



Tijdschrift

van de

Nationale Bank van België

XLIX^e Jaargang

Deel I N^o 6 – Juni 1974

INHOUD :

- III **Synthetische curve van de voornaamste gegevens van de maandelijkse conjunctuurtest van de Nationale Bank.**
- IX **Stelsels van financiering van de exportkredieten voor middellange en lange termijn in de Duitse Bondsrepubliek, Frankrijk, Groot-Brittannië, Nederland en België.**
- XXV **Mededeling van 2 juli 1974 van de Nationale Bank van België.**
- XXVII **Overeenkomst van 23 juli 1974 tussen de Belgische Staat en de Nationale Bank van België, goedgekeurd door de Ministerraad.**
- XXIX **Aanbevelingen van monetair beleid op 28 juni 1974 door de Nationale Bank van België verstrekt aan de voornaamste financiële instellingen.**
- CLI **Mededeling van 28 juni 1974 van de Nationale Bank van België betreffende de herdiscontoplafonds en de voorschotten in rekeningen-courant.**
- 1 **Statistieken.**
- 135 **Economische wetgeving.**
- 139 **Literatuur in verband met de economische en financiële problemen die van belang zijn voor België.**

De getekende artikels geven de opvattingen weer van de schrijver en zijn niet bindend voor de Bank.

De opvattingen uitgedrukt in de niet-getekende artikels dragen de goedkeuring weg van het Directiecomité van de Bank.

Overneming van uittreksels uit het *Tijdschrift* is toegestaan, op voorwaarde dat de bron wordt vermeld.

SYNTHETISCHE CURVE VAN DE VOORNAAMSTE GEGEVENS VAN DE MAANDELIJKSE CONJUNCTUURTEST VAN DE NATIONALE BANK

Bijstelling van de berekeningsmethode.

In een artikel van oktober 1972 in dit *Tijdschrift* ⁽¹⁾ werd de berekeningsmethode voor de getalwaarde van de synthetische curve uiteengezet. In mei 1974 werd overgegaan tot een statistische bijstelling van de berekeningsmethode. De hoofdbeginselen die aan de techniek van samenstellen ten grondslag liggen en het gebruikte statistisch materiaal werden niet gewijzigd.

De bijstelling had in de eerste plaats betrekking op de verjonging van de structuurgegevens van het systeem : voor de berekening van de normen en de tolerantiedrempels werd de periode 1963-1973 als referentiebasis gekozen, ter vervanging van de periode 1958-1971 die tevoren werd gebruikt. Beide periodes werden gekenmerkt door een nagenoeg gelijk aantal maanden van opgaande en van neergaande conjunctuur.

Ter gelegenheid van de bijstelling werden enkele lichte aanpassingen van de berekeningsmethode doorgevoerd :

— Tot hiertoe werden, aan weerszijden van de norm, vier tolerantiedrempels bepaald, waarvan de eerste gelegen was op een afstand van de norm gelijk aan een derde van de standaardafwijking van de betreffende reeks en de volgende, eveneens op een derde van de standaardafwijking van elkaar. Blijft de afstand tussen de tolerantiedrempels gehandhaafd op een derde van de standaardafwijking, het aantal drempels aan weerszijden van de norm wordt daarentegen van nu af niet meer beperkt. Bijgevolg kan het waardecijfer, dat aan het maandelijke nettosaldo van een samenstellende reeks (of aan de ver-

⁽¹⁾ « Synthetische curve van de voornaamste gegevens van de maandelijke conjunctuurtest van de Nationale Bank », *Tijdschrift van de Nationale Bank van België*, XLVII^e jaargang, deel II, n^o 4, oktober 1972, blz. III-XI.

zekerde activiteitsduur) wordt toegekend, voortaan, in beginsel stijgen of dalen zonder beperking;

— De schaal van de waardecijfers die aan de maandelijkse nettosaldo's toegekend worden, werd derwijze gekozen dat het gemiddelde van die saldo's over de periode 1963-1973 (de norm) ⁽¹⁾ de grens vormt tussen de klassen waaraan de waardecijfers 5 en 6 worden toegekend. Aangezien de getalwaarde van de synthetische curve het gemiddelde is van de waardecijfers die aan het nettosaldo van iedere samenstellende reeks worden toegekend, lag de gemiddelde getalwaarde van de synthetische curve in de periode 1963-1973 noodzakelijk tussen 5 en 6;

— De drie samenstellende reeksen, waarvan de oorspronkelijke gegevens een seizoenpatroon te zien geven, met name in de bouwsector (ruwbouw), de reeksen betreffende de vooruitzichten, voor de drie komende maanden, aangaande de personeelsbezetting ⁽²⁾ en betreffende de beoordeling van de verzekerde activiteitsduur, in de handel (distributie van elektrische huishoudelijke toestellen) de beoordeling van het verkoopheil, werden gezuiverd van seizoenschommelingen aan de hand van de « X-11 Variant of the Census Method II » (additieve versie). Vroeger werden alleen de eerste en de derde van die reeksen, zij het volgens een minder verfijnde methode, voor seizoenfactoren gecorrigeerd;

— De weging die aan de bouwsector wordt gegeven, is in overeenstemming gebracht met de belangrijkheid, op grond van de toegevoegde waarde, die deze sector inneemt t.a.v. de verwerkende nijverheid. Van de twee reeksen betreffende de bouwnijverheid, die tot hertoe ieder afzonderlijk meetelden tussen de tien in aanmerking genomen reeksen — zeven betreffende de verwerkende nijverheid, twee betreffende de bouwnijverheid, één voor de handel, t.w. het gemiddelde van de twee reeksen betreffende de handel — werd eveneens een gemiddelde gemaakt. In het vervolg is de bouwnijverheid dus vertegenwoordigd door één reeks op een totaal van negen;

— Sedert april 1974 wordt voorlopig geen rekening gehouden met de beoordeling van het verkoopheil van textielprodukten, omdat de desbetreffende vraag in de conjunctuurtest lichtjes gewijzigd werd. Die wijziging schijnt een breuk in de tijdreeks van de antwoorden te hebben veroorzaakt. Het tijdelijk buiten beschouwing laten van deze reeks veroorzaakt geen breuk in de getalwaarde van de synthetische curve : de weging van de handel blijft dezelfde vermits de reeks betreffende de beoordeling van het verkoopheil van elektrische huishoudelijke toestellen voorlopig alleen de handelssector vertegenwoordigt.

Ten gevolge van de voortschrijdende inflatie is het recente prijsverloop niet meer uitsluitend een conjunctureel verschijnsel. Daarom werd besloten twee

⁽¹⁾ Vroeger was de norm, voor iedere samenstellende reeks, het gemiddelde van de nettosaldo's over de periode 1958-1971.

⁽²⁾ Tot eind december 1973 hadden de vooruitzichten enkel betrekking op de aanwerving van arbeidskrachten, sedertdien houdt men ook rekening met de aanwerving van bedienden.

synthetische curves te publiceren : de oude curve, bijgesteld zoals hiervoor beschreven, die een reeks bevat met betrekking tot het verloop van de verkoopprijzen in de verwerkende nijverheid, en een tweede curve, die dezelfde is als de voorgaande, maar waarin geen rekening wordt gehouden met het verloop van de verkoopprijzen.

Tabel I vermeldt de « getalwaarden » van de nieuwe synthetische curve vanaf 1963 met inachtneming van de bovengenoemde bijstellingen. In tabel II komen, voor dezelfde periode, de « getalwaarden » voor van de nieuwe synthetische curve waaruit de reeks betreffende het prijsverloop is verwijderd. De evolutie van de nieuwe synthetische curve, rekening houdend met de bijstellingen, en die van de oude synthetische curve, wordt vergeleken in grafiek 1 (curves die de reeks betreffende het prijsverloop omvatten). Ten slotte geeft grafiek 2 de curves weer die overeenstemmen met ieder van de twee tabellen. Deze grafiek zal voortaan worden gepubliceerd in dit *Tijdschrift*. Iedere maand zal zij gepaard gaan met een korte toelichting zoals die op blz. VII. Die toelichting zal aangeven welke de voornaamste bewegingen zijn van de samenstellende reeksen die het recente verloop van de twee synthetische curves, met en zonder de reeks betreffende het verloop van de verkoopprijzen, verklaren en ze zal de laatste « getalwaarde » van ieder der twee curves vermelden.

Tabel I.

Synthetische curve van de voornaamste gegevens van de maandelijkse conjunctuurtests van de Nationale Bank

« Getalwaarden »

	1963	1964	1965	1966	1967	1968	1969	1970	1971	1972	1973	1974
Januari	5,50	8,56	3,33	4,67	1,28	1,83	8,50	7,61	5,39	3,61	7,61	8,00
Februari	4,89	8,77	3,33	4,89	1,50	2,33	8,78	7,11	5,67	4,28	7,72	8,11
Maart	5,78	8,11	3,61	4,78	0,78	2,11	9,44	6,56	5,44	5,22	8,22	8,11
April	6,61	7,22	3,44	4,61	0,72	2,61	9,44	6,33	5,06	5,50	8,17	8,72
Mei	6,94	7,00	3,27	4,11	1,00	3,94	9,67	5,67	4,78	5,67	9,00	8,56
Juni	7,22	6,78	3,33	3,55	1,56	4,67	10,11	5,27	4,44	5,78	9,11	8,22
Juli	7,06	6,67	3,50	3,67	1,83	5,22	10,00	5,33	4,44	6,17	9,06	
Augustus	7,39	6,28	4,33	3,61	2,11	5,67	9,83	5,11	3,67	5,89	9,22	
September	7,61	5,50	4,94	3,06	1,72	6,28	9,50	4,94	3,17	5,89	9,06	
Oktober	7,89	4,94	4,39	2,72	1,61	6,61	9,56	5,28	2,72	6,28	9,44	
November	7,33	3,83	4,39	2,11	1,94	7,39	8,67	5,50	2,83	6,61	8,22	
December	7,78	4,00	4,39	1,44	1,61	7,33	8,44	5,61	3,17	6,72	7,72	

Tabel II.

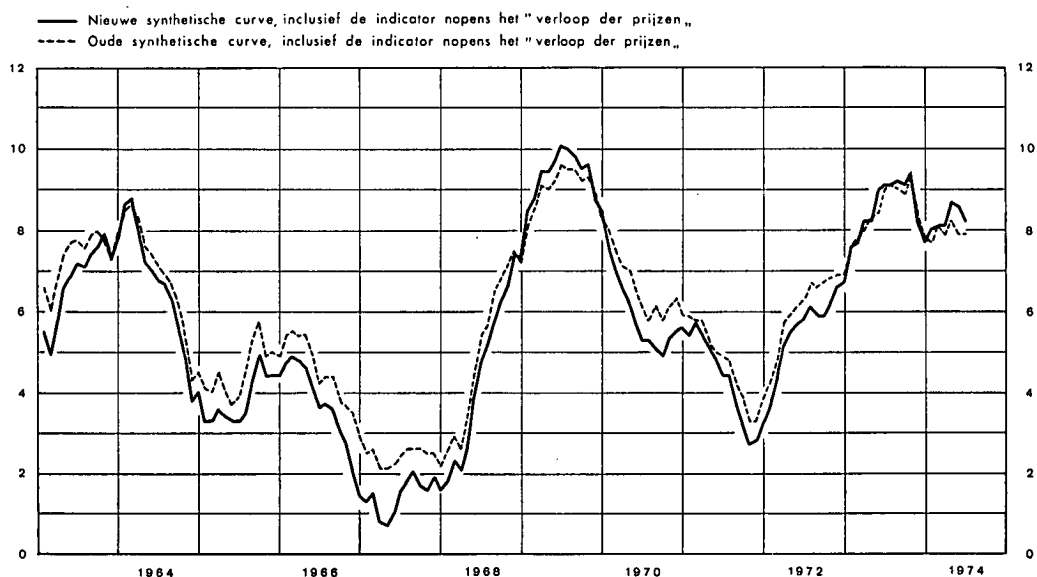
**Synthetische curve van de voornaamste gegevens van de maandelijkse conjunctuurtests
van de Nationale Bank, excl. de reeks betreffende het verloop van de verkoopprijzen**

« Getalwaarden »

	1963	1964	1965	1966	1967	1968	1969	1970	1971	1972	1973	1974
Januari	5,56	8,38	3,38	4,50	0,94	1,56	8,44	7,69	5,69	3,31	7,19	7,12
Februari	5,12	8,63	3,38	4,50	1,19	2,25	8,75	7,25	5,75	4,06	7,31	7,50
Maart	6,00	8,00	3,94	4,50	0,50	2,13	9,50	6,75	5,38	4,88	7,88	7,50
April	6,69	7,25	3,75	4,44	0,56	2,69	9,38	6,50	4,94	5,31	8,06	8,19
Mei	7,06	7,00	3,69	3,88	0,75	4,06	9,63	6,00	4,63	5,50	8,88	8,13
Juni	7,37	7,00	3,50	3,50	1,38	4,75	10,25	5,69	4,38	5,75	8,88	8,00
Juli	7,19	7,00	3,69	3,63	1,69	5,25	10,13	5,75	4,38	6,19	8,81	
Augustus	7,69	6,56	4,63	3,69	2,12	5,75	10,06	5,50	3,75	5,88	8,88	
September	7,94	5,81	5,31	3,06	1,69	6,44	9,69	5,31	3,19	5,75	8,81	
Oktober	8,12	5,19	4,69	2,69	1,56	6,81	9,75	5,44	2,81	6,31	9,25	
November	7,50	4,06	4,56	2,00	1,94	7,56	8,75	5,56	2,81	6,56	7,75	
December	7,75	4,12	4,44	1,25	1,44	7,50	8,50	5,69	2,94	6,44	7,06	

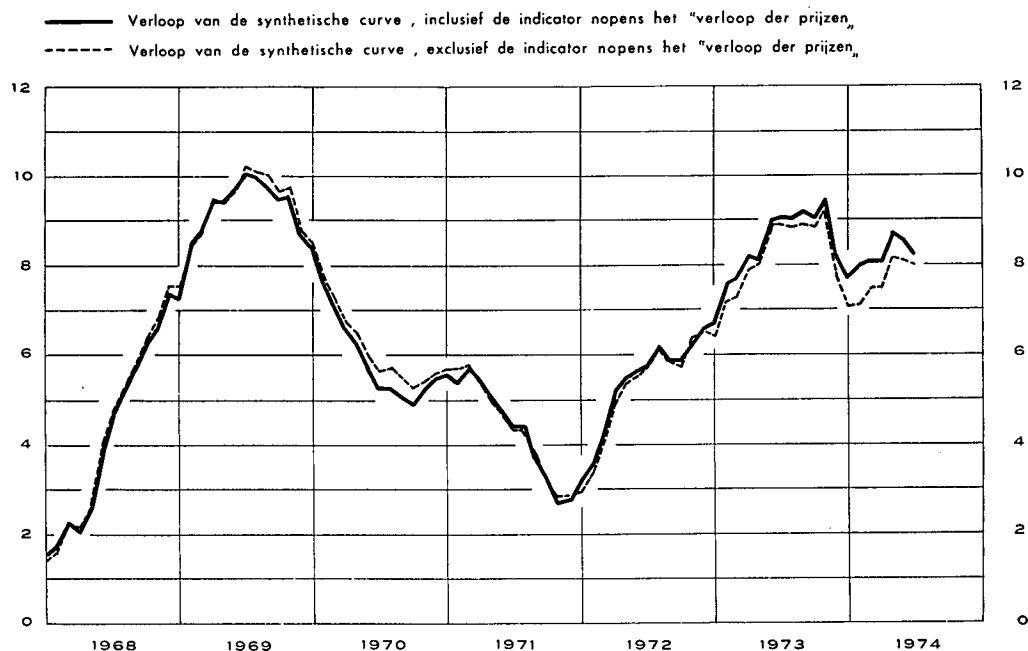
Grafiek 1.

**Synthetische curve van de voornaamste gegevens van de maandelijkse conjunctuurtests
van de Nationale Bank**



Grafiek 2.

Synthetische curve van de voornaamste gegevens van de maandelijkse conjunctuurtests van de Nationale Bank



Toelichting :

De getalwaarde van de synthetische curve bedraagt in juni 1974 8,22 punten tegenover 8,56 punten één maand vroeger.

Deze vermindering is het gevolg van de evolutie van enkele tijdreeksen die de toestand weergeven in de verwerkende nijverheid. Zij is vooral toe te schrijven aan de teruggang van de ontwikkeling van het gemiddelde produktietempo en de afremming van het stijgingstempo van de prijzen. De indicatoren met betrekking tot de bouwnijverheid wijzen op een vrijwel ongewijzigde toestand.

De synthetische curve waarin de indicator nopens het prijsverloop niet is opgenomen (stippellijn) ondergaat, ingevolge de vastgestelde prijsbeweging, een mindere daling (van 8,13 naar 8,00 punten).

STELSELS VAN FINANCIERING
VAN DE EXPORTKREDIETEN VOOR MIDDELLANGE
EN LANGE TERMIJN IN DE DUITSE BONDSREPUBLIC, FRANKRIJK,
GROOT-BRITTANNIE, NEDERLAND EN BELGIE⁽¹⁾

A. ALGEMENE BESCHOUWINGEN

In België en in de naburige landen verstrekken de handelsbanken een zeer uiteenlopende hulp en zijn zij nauw betrokken bij de financiering van de uitvoer op middellange en lange termijn. Zij staan de exporteur systematisch bij in het negotiëren van de betalingsvoorwaarden. Gelet op de structuur van hun deposito's zijn zij overal van oordeel dat het weinig orthodox is de kredieten voor betalingstermijnen op middellange en lange termijn volledig te financieren. Bijgevolg zorgen zij voor mobiliseringsmogelijkheden of verdisconteren zij die kredieten geheel of gedeeltelijk.

In Frankrijk, Nederland, de Duitse Bondsrepubliek en België komen de centrale banken tussenbeide, maar op verschillende wijze; zij verlenen namelijk herdisconteringsmogelijkheden aan de handelsbanken of aan gespecialiseerde instellingen. Hun interventies hebben een gunstige uitwerking op de kosten van het middellange en lange krediet voor de uitvoer. In Frankrijk heeft de centrale bank een verlaagd rentetarief vastgesteld voor het herdisconto van papier waaraan uitvoer buiten de E.E.G. ten grondslag ligt en die betaalbaar is op middellange en lange termijn.

De interventies van de overheid streven ernaar de kosten van het krediet te verlichten, o.m. door deelneming in het kapitaal van de instelling voor specifieke financiering of toekenning van een dotatie, door verstrekking van werkmiddelen tegen gunstige voorwaarden en toekenning van subsidies. Deze interventies zijn zeer belangrijk in Groot-Brittannië. Bovendien bestaan er in al de vermelde landen overheidsleningen tegen verminderde rente welke bestemd zijn voor sommige aankopende landen en bijstandskredieten die kunnen worden beschouwd als ontwikkelingshulp en die aldus buiten het kader van deze studie vallen.

Er dient eveneens te worden vermeld dat, in verscheidene landen, een bijzondere regeling bestaat voor de financiering van de verkopen van schepen,

(¹) De gegevens zijn overgenomen uit een studie die in 1972 door de Nationale Bank van België en het secretariaat van Creditexport werd gemaakt. Deze laatste vereniging heeft er zich mede belast de gegevens in juni 1974 aan te passen.

waarvan de betalingsvoorwaarden geharmoniseerd werden in het kader van een door de O.E.S.O. vastgelegde reglementering (betalingstermijnen van ten hoogste acht jaar; rentevoet van ten minste 7 pct.).

Wat het voordeel van de vaste rentetarieven betreft, dient te worden vermeld dat, behalve in de Duitse Bondsrepubliek, de uitvoerder gedurende de gehele duur van de financiering kan rekenen op voorwaarden die *ne varietur* zijn vastgesteld.

De beschrijvingen van de financieringskosten houden geen rekening met de kredietverzekeringspremie's.

B. FINANCIERINGSSTELSELS

DUITSE BONDSREPUBLIC

In de Duitse Bondsrepubliek worden de kredieten, welke de uitvoer betaalbaar op middellange en lange termijn financieren, toegestaan door de banken, in mindere mate door de Kreditanstalt für Wiederaufbau, alsmede in sommige bijzondere gevallen, door gespecialiseerde instellingen.

De *Ausfuhrkredit-Gesellschaft* mbH (AKA) stelt de banken in de mogelijkheid de toegestane kredieten te mobiliseren. Voor de financiering van de uitvoer zijn de volgende kredietruimten beschikbaar : plafonds *A* en *B*, elk tot een bedrag van DM 3.000 miljoen, en plafond *C* gesplitst in twee sub-plafonds, tot een bedrag van DM 600 miljoen.

De middelen tot financiering van de plafonds *A* en *C* worden verstrekt door de vennoten van de *Ausfuhrkredit-Gesellschaft* mbH, met name de voornaamste Duitse banken, en die tot financiering van het plafond *B* door de Deutsche Bundesbank.

Binnen de grenzen van plafond *A* kunnen kredieten worden toegestaan tot een bedrag van DM 4.500 miljoen; het totaal van de verwachte opnemingen, rekening houdend met hun spreiding in de tijd, mag echter nooit meer bedragen dan DM 3.000 miljoen. Voor de plafonds *B* en *C* mag het totaal van de toegekende kredieten het bedrag van de plafonds nooit overtreffen.

Het plafond *B* is in hoofdzaak bestemd voor de financiering van uitvoer naar ontwikkelingslanden.

De rentetarieven van de *Ausfuhrkredit-Gesellschaft* mbH, zowel voor de plafonds *A* en *B* als *C 1*, zijn niet *ne varietur* voor de gehele duur van het krediet vastgesteld : zij kunnen worden gewijzigd op de vervaldag van de orderbriefjes (plafond *B*) of op elke rentevervaldag (plafonds *A* en *C 1*), om te worden aangepast aan de ontwikkeling van de geldmarkt en van de kapitaalmarkt. De exporteur verkeert dus in de onmogelijkheid de juiste kosten van de te verlenen

kredieten voor betalingstermijnen te berekenen en kan daardoor bepaalde moeilijkheden ondervinden bij het sluiten van de contracten. Hoewel de Bundesbank herhaaldelijk werd verzocht een vast rentepercentage vast te stellen voor de financiering van de uitvoer aangerekend op plafond *B*, werden dergelijke suggesties stelselmatig afgewezen, omdat zij bezwaarlijk passen in het kader van haar beleid.

De Ausfuhrkredit-Gesellschaft mbH brengt de financiering van de uitgaven met betrekking tot de periode vóór de levering in rekening op plafond *A*. Zij financiert de kredieten, welke vereist zijn vóór de levering, en de vorderingen op termijn van de exporteur evenwel slechts gedeeltelijk; in het kader van plafond *A* wordt alleen het deel dat door de Hermes Kreditversicherungs A.G. gedekt is, gefinancierd; wat plafond *B* betreft, komt het deel, dat voor financiering vatbaar is, overeen met het bedrag van de betalingstermijnen verminderd met 30 pct. Het percentage van de vordering dat de exporteur eventueel met kaskredieten moet financieren is dus belangrijk.

Er dient te worden opgemerkt dat de financiering van de fabricage- en de montageperiode samenvalt met die van de kredieten voor betalingstermijnen. De instellingen die kredieten voor betalingstermijnen verlenen kunnen de kasbehoeften gedurende de fabricageperiode financieren en, in vele gevallen, met dezelfde mobiliseringsinstrumenten. Dit stelsel kan worden vergeleken met de techniek van de *progress payment*.

De *Kreditanstalt für Wiederaufbau* werd opgericht in 1948, met als opdracht te helpen bij de wederopbouw van de Duitse Bondsrepubliek. Daarna werd zij eveneens belast met het bevorderen van de uitvoer betaalbaar op middellange termijn en werd zij aangeduid om een instrument te worden van het beleid van de Duitse regering inzake hulp aan de ontwikkelingslanden. Zij vindt haar werkmiddelen in haar eigen middelen (DM 150 miljoen kapitaal gestort door de Bondsregering en de Länder + DM 700 miljoen reserves) en in nog grotere mate in de uitgifte van obligaties en kasbons ⁽¹⁾. De middelen welke vereist zijn voor de kredieten aan de ontwikkelingslanden worden volledig door de Staat toegestaan. De *Kreditanstalt für Wiederaufbau* verleent kredieten hetzij via een bank, hetzij rechtstreeks. Meer dan 75 pct. van haar uitvoerkredieten worden aan ontwikkelingslanden verleend. Zij financiert niet de totaliteit van de betalingstermijnen.

Sedert 1971 waren haar werkmiddelen, bestemd voor de herfinanciering van de uitvoer, vaak ontoereikend; derhalve moest een steeds groter beroep worden gedaan op de medewerking van verschillende financiële instellingen (o.m. de *Ausfuhrkredit-Gesellschaft mbH*), hetgeen het verkrijgen van uitvoerkredieten ingewikkeld heeft gemaakt ⁽²⁾.

⁽¹⁾ Zij beschikt bovendien tegen een rentevoet van 3 pct. over DM 500 à 600 miljoen « revolving » -middelen herkomstig van het Marshall-plan.

⁽²⁾ Bij gebrek aan werkmiddelen heeft zij de toekenning van koperskredieten voorlopig opgeschorst.

Bij de financiering van de uitvoer speelt de *Deutsche Bundesbank* een belangrijke en gediversifieerde rol : enerzijds, mobiliseert zij bepaalde transacties op grond van de herdiscontomogelijkheden toegestaan aan de banksector; anderzijds kan de *Ausfuhrkredit-Gesellschaft mbH*, in het kader van haar plafond *B* dat in gemeen overleg is vastgesteld op DM 3 miljard, orderbriefjes ondertekend door de exporteur ten gunste van zijn bankier, bij de *Deutsche Bundesbank* mobiliseren. Bovendien kunnen de orderbriefjes aangerekend op haar plafond *A*, op zekere voorwaarden, als onderpand dienen voor voorschotten van de *Deutsche Bundesbank*.

De *Deutsche Bundesbank* past geen voorkeurtarief toe voor de financiering van de uitvoer. Nochtans wijkt zij af van de klassieke normen die door haar herdisconto in verband met de duur van de transacties gelden : voor eenzelfde uitvoerkrediet aanvaardt zij de opeenvolgende herdiscontering van een reeks orderbriefjes met 90 dagen looptijd, hetgeen in feite overeenkomt met een financiering op middellange termijn.

Rentetarieven en provisies.

1. Kreditanstalt für Wiederaufbau :

- leverancierskredieten : 7,75 pct. per jaar;
- koperskredieten : voorlopig opgeschort bij gebrek aan werkmiddelen;
- laatst toegepaste rentevoet : 8.15 pct. per jaar.

Bij die percentages kan de provisie van de bank worden gevoegd (maximum 1 pct.). Voor al de leveranciers- en koperskredieten worden de intresten per kwartaal en na verloop van de termijn berekend. Bovendien berekent de *Kreditanstalt für Wiederaufbau* een reserveringsprovisie vanaf de opening van het krediet tot de opnemng ervan, nl. 0,25 pct. per jaar, betaalbaar per kwartaal en na verloop van de termijn.

2. *Ausfuhrkredit-Gesellschaft mbH* :

- leverancierskredieten :

plafond *A* : 11 pct. per jaar — veranderlijk percentage, afhankelijk van de evolutie van de geldmarkt en van de kapitaalmarkt;

plafond *B* : 8,5 pct. per jaar — veranderlijk percentage, steeds 1,5 pct. boven het basispercentage van de *Deutsche Bundesbank*;

- koperskredieten :

plafond *C 1* : DM 350 miljoen voor koperskredieten : 10,5 pct. per jaar — veranderlijk percentage, steeds 3,5 pct. boven het basispercentage van de *Deutsche Bundesbank*;

plafond *C 2* : DM 250 miljoen voor koperskredieten tegen een tarief vastgesteld op het ogenblik van de toekenning van het krediet (thans 10,75 pct. per jaar).

De vermelde rentetarieven omvatten de bankprovisies, met uitzondering van de reserveringsprovisies die aangerekend worden vanaf de opening van het krediet tot de opnemng ervan en die vastgesteld zijn op :

- 0,50 pct. tot 1 pct. per jaar voor het plafond A;
- 1 p.m. per jaar voor het plafond B;
- 0,125 pct. tot 0,50 pct. per jaar voor het plafond C.

In de Duitse Bondsrepubliek heeft de financiering op middellange en lange termijn van de uitvoer zich, naargelang van de omstandigheden, op een vrij pragmatische en empirische wijze ontwikkeld. Het stelsel, dat zeer ingewikkeld is voor de bankier, is het nog meer voor de exporteur.

Om de betalingstermijnen te herfinancieren moet vaak een beroep worden gedaan op verscheidene instellingen en op verschillende kredietvormen en financieringstechnieken die elk specifieke normen en verschillende voorwaarden hebben (tarieven, provisie, enz.). Bovendien moet de exporteur of zijn bank een deel van het exportkrediet financieren : de interventies van de Kreditanstalt für Wiederaufbau en van de Ausfuhrkredit-Gesellschaft mbH. zijn immers beperkt door de middelen waarover zij beschikken, door statutaire voorschriften of door richtlijnen van de Bundesbank.

FRANKRIJK

Het Franse stelsel voor financiering van uitvoerkredieten op middellange en lange termijn heeft volgende kenmerken : de wissels met een maximumlooptijd van 7 jaar zijn gedeeltelijk herdisconteerbaar bij de Banque de France tegen een verminderd tarief en blijven voor de rest ten laste van de banken; de wissels met meer dan 7 jaar looptijd worden gedurende hun volledige duur gefinancierd door de Banque Française du Commerce Extérieur (B.F.C.E.); de kredietnemers genieten een relatief lage gemiddelde rentevoet, waarvan het niveau afhangt van de looptijd van het krediet.

Verdeling van de financiering.

a) Bij de Banque de France mobiliseerbaar deel :

De Banque de France mobiliseert tegen het verminderde tarief van 4,50 pct. ⁽¹⁾ per jaar de looptijden van :

- 3 jaar vóór het einde ervan wanneer de betalingstermijn gelijk is aan of langer dan 5 jaar;

⁽¹⁾ Voor uitvoer naar een land van de Europese Economische Gemeenschap past de Banque de France evenwel haar discontovoet toe die voor de binnenlandse kredieten geldt.

— 2,5 jaar vóór het einde ervan voor de betalingstermijnen van 4 jaar tot 5 jaar niet inbegrepen;

— 2 jaar vóór het einde ervan voor de betalingstermijnen van 3 tot 4 jaar niet inbegrepen;

— 1,5 jaar vóór het einde ervan voor de betalingstermijnen van meer dan 18 maanden tot 3 jaar niet inbegrepen.

Voorbeeld : in een krediet met 12 halfjaarlijkse aflossingen herdisconteert de Banque de France de eerste zes halfjaarlijkse aflossingen, daarna de volgende naargelang van de vervaldagen.

b) *Door de banken gefinancierd deel :*

De looptijden die niet bij de Banque de France kunnen gemobiliseerd worden en die niet langer zijn dan zeven jaar, worden gefinancierd door de banken tegen een rente van 8,70 of 7,80 pct. per jaar (zie hieronder). Een « overeenkomst voor onderlinge financieringshulp » gesloten tussen de Franse banken verdeelt de financieringsinspanning op basis van de deposito's en de beleggingen van elk van de banken.

c) *Door de B.F.C.E. gefinancierd deel (wissels waarvan de looptijd zeven jaar overtreft) :*

De B.F.C.E. financiert alle wissels met meer dan 7 jaar looptijd vanaf hun oorsprong tot hun vervaldag; zij verschaft zich de nodige middelen op de financiële markt of bij de Franse schatkist. Het door de B.F.C.E. toegepaste tarief is zo opgevat dat het uiteindelijke rentepercentage van de kredieten voor meer dan 7 jaar hetzelfde is als dat van de kredieten met 7 jaar looptijd.

Algemene voorwaarden voor de middellange en lange uitvoerkredieten ⁽¹⁾ :

	<i>Leverancierskrediet</i>	<i>Koperskrediet</i> <i>(Overheidsinstellingen)</i>
1. deel mobiliseerbaar bij de Banque de France :		
— tarief Banque de France « uitvoer » middellange termijn	4,50	4,50
— provisie van de banken	0,65	1,—
— provisie van de B.F.C.E.	0,25	0,05
	5,40	5,55

⁽¹⁾ Geldig voor de contracten getekend met ingang van 1 augustus 1974 alsmede voor sommige contracten getekend gedurende de overgangperiode van 1 maart tot 1 augustus 1974.

	<i>Leverancierskrediet</i>		<i>Koperskrediet</i> (<i>Overheidsinstellingen</i>)	
2. deel mobiliseerbaar bij de pool voor onderlinge financierings-hulp :				
— basistarief van de banken	8,70 ⁽¹⁾	7,80 ⁽²⁾	8,70 ⁽¹⁾	7,80 ⁽²⁾
— provisie van de banken	0,65	0,65	1,—	1,—
— provisie van de B.F.C.E.	0,20	0,20	—	—
	9,55	8,65	9,70	8,80
3. looptijden van meer dan zeven jaar en die bij de B.F.C.E. kunnen worden gemobiliseerd (inclusief alle provisies)		6,39		6,53

Deze interesten en provisies zijn verschuldigd vanaf het ogenblik dat de primaire wissels door de banken gediscoteerd zijn, en ze worden berekend *prorata temporis* bij het begin van elk semester op het bedrag dat in de loop van het semester wordt opgenomen.

De vermenging van het tarief van de Banque de France en van bovenstaande voorwaarden welke door de banken en de B.F.C.E. worden toegepast ⁽³⁾ leidt uiteindelijk tot de volgende rentepercentages (contractuele rentepercentages die verondersteld worden elk halfjaar en na verloop van de termijn betaalbaar te zijn) :

	<i>Leverancierskrediet</i>	<i>Koperskrediet</i> (<i>Overheidsinstellingen</i>)
2 jaar	6,—	6,15
3 jaar	6,15	6,30
4 jaar	6,21	6,37
5 jaar	6,25	6,40
6 jaar	6,58	6,74
7 jaar en meer	6,60	6,75

Bij deze uiteindelijke percentages komen, uitsluitend voor *koperskredieten*, twee bijgevoegde bankprovisies :

— een trustee-provisie van 0,20 pct., « flat » berekend, m.a.w. één enkele maal aangerekend op het bedrag van de financieringen in hoofdsom en interesten;

— een verbintenissenprovisie van 0,30 pct. per jaar, berekend op het niet opgenomen bedrag van het krediet tot op het ogenblik dat het volledig is opgenomen.

⁽¹⁾ Rentepercentage van toepassing op de vorderingen met een looptijd van meer dan 18 maanden en minder dan 7 jaar.

⁽²⁾ Rentepercentage van toepassing op de vorderingen met een looptijd van 7 jaar en op het deel op middellange termijn van de langlopende kredieten (meer dan 7 jaar).

⁽³⁾ Meer dan in andere landen wordt in Frankrijk een enkele financieringsverrichting vaak over verscheidene banken verdeeld.

Voor *leverancierskredieten* kunnen de bovenstaande rentepercentages worden verhoogd met een risicoprovisie van 0,48 pct. per jaar aangerekend door de banken in de gevallen waarin zij het risico van de goede afloop volledig of gedeeltelijk voor hun rekening houden.

*
**

De financiering van de middellange en lange kredieten bij de uitvoer vormt een ingewikkeld, maar goed gestructureerd geheel; voor die financiering gelden rentevoorzwaarden die ze bijzonder voordelig maken.

Zo de provisies die de Franse banken aanrekenen groter zijn dan die welke door de Belgische banken in rekening worden gebracht, dan zijn de Franse rentepercentages voor de kredietnemer lager dan de Belgische tarieven, o.m. dank zij de gunstige tarieven van de Banque de France en de bijdrage van de Franse Staat die middelen ter beschikking stelt van de B.F.C.E.

De looptijd van het krediet wordt vastgesteld op grond van het land van de koper, van de aard van de uitgevoerde goederen en van het bedrag van het krediet. Zelfs indien het door de Compagnie Française d'Assurances pour le Commerce Extérieur gewaarborgde deel lager is dan 90 pct., kan de mobilisering betrekking hebben op 100 pct. van de vordering, zodat de exporteurs ontslagen zijn van elke last inzake eigen financiering.

De Franse autoriteiten doen een grote inspanning om het gebruik van het koperskrediet aan te moedigen en dit om een dubbele reden : deze kredietvorm maakt de contante betaling mogelijk van de Franse exporterende ondernemingen; bovendien draagt zij bij tot de verlichting van de balans van deze laatste ⁽¹⁾. Een bijzondere vorm van koperskrediet is die welke gebruikt wordt voor de progressieve betalingen die een aanvang kunnen nemen vanaf de periode van fabricage.

Voor de interventie van de Banque de France gelden duidelijk vastgestelde regels :

— De contracten moeten goedgekeurd zijn door de Commission des Garanties et du Crédit au Commerce Extérieur opgericht in de schoot van de Directie der Buitenlandse Economische Betrekkingen (D.R.E.E.) van het Ministerie van Economische Zaken en Financiën en waarin vertegenwoordigers van de Banque de France, van de Compagnie Française d'Assurances pour le Commerce Extérieur (C.O.F.A.C.E.), van de Banque Française du Commerce Extérieur, van het Ministerie van Binnenlandse Zaken, van het Ministerie van Buitenlandse Zaken en van het Ministerie van Financiën zitting hebben (voor de transacties

(1) In Frankrijk moet het deel van de vorderingen op het buitenland, dat niet gedekt is door de Kredietverzekering, worden geboekt onder de rubriek « vastgelegde middelen ». Derhalve kan de opeenstapeling van dergelijke vorderingen tot gevolg hebben dat de eigen middelen moeten worden verhoogd.

op meer dan 5 jaar, is eveneens het akkoord van het « Long Terme »-Comité vereist).

— De Compagnie Française d'Assurances pour le Commerce Extérieur zal de politieke risico's dekken. De koperskredieten verleend aan particuliere ondernemingen worden eveneens verzekerd tegen het insolventie-risico van de koper tenzij de Banque de France een uitzondering op dit beginsel heeft toegestaan, rekening houdend met de financiële toestand van de koper en met de waarde van de verstrekte waarborgen.

— Een voorafgaand mobiliseringsakkoord moet van de Banque de France worden verkregen.

GROOT-BRITTANNIE

Het stelsel van de middellange en lange financiering van de uitvoer in dit land is gekenmerkt door de belangrijkheid van de taak welke de banken waarnemen. Een andere bijzonderheid ligt in de omstandigheid dat de rentevoet van de transacties door de regering is vastgesteld. Het Britse stelsel vloeit voort uit een overeenkomst tussen de *banken*, de *Schatkist*, die het risico van het vaste rentepercentage op zich neemt, het *Export Credits Guarantee Department*, dat optreedt als mobiliseringsorgaan, en de *Bank of England*.

Financieringsstelsel.

Alvorens een beroep te kunnen doen op het Export Credits Guarantee Department, moeten de banken zelf exportkredieten die binnen het kader van de in 1970 gesloten overeenkomst vallen, financieren tot een bedrag gelijk aan 18 pct. van het gemiddelde van hun deposito's in rekening-courant (*current account deposits*) berekend over de twaalf voorgaande maanden ⁽¹⁾.

Ten belope van het door hen gefinancierde bedrag kunnen de banken rekenen op een rendementspercentage (*rate of return*), dat niet het oorspronkelijke aan de kredietnemer aangerekende percentage is, maar een percentage dat afzonderlijk en maandelijks wordt bepaald op grond van de markttarieven en volgens een overeengekomen formule. De *rate of return* stemt overeen met het gemiddelde tussen het rendement van de schatkistbons voortvloeiend uit de wekelijkse toewijzingen en de rente van de leningen van de clearingbanken aan de genationaliseerde industriële ondernemingen ⁽²⁾, verhoogd met 1,25 pct.

⁽¹⁾ Deposito's van de cliënteel, al dan niet rentegevend, op verzoek overdraagbaar of terugbetaalbaar zonder strafbepaling inzake interest.

⁽²⁾ Deze leningen worden door de clearingbanken toegestaan tegen de basisrentevoet (momenteel 12 pct.) vermeerderd met 0,50 pct.

Is de aldus vastgestelde rentevoet lager dan de vaste rentevoet die de uitvoerder wordt aangerekend, dan zijn de banken het Export Credits Guarantee Department een bedrag verschuldigd dat gelijk is aan het verschil tussen de twee percentages; is de rentevoet hoger, dan is het Export Credits Guarantee Department dat verschil verschuldigd.

In dat stelsel lopen de banken dus niet het risico een verlies te lijden tegenover de rendementsvoorwaarden van de vereiste kapitalen; daar staat tegenover dat zij ook geen winst maken op de rente van het verleende krediet.

De kredieten gefinancierd boven een bedrag gelijk aan 18 pct. van haar deposito's in rekening-courant kan iedere bank opnieuw mobiliseren bij het Export Credits Guarantee Department.

De herfinancieringstechniek bij het Export Credits Guarantee Department steunt niet op de mobilisering van primaire wissels (of handelspapier). Aangezien het bedrag van de uitvoerkredieten dat een bank zelf moet financieren en het herfinancierbare deel ervan bepaald worden op grond van het verloop van het gemiddelde der deposito's in rekening-courant van de betrokken bank gedurende de twaalf voorafgaande maanden, onderschrijft deze laatste maandelijks een orderbriefje voor het geherfinancierde bedrag; dit papier wordt haar bij het verstrijken van de maand terugbezorgd; de volgende maand wordt een nieuw orderbriefje uitgegeven voor het nieuwe te herfinancieren bedrag, en zo verder.

Iedere maand wordt voor de door de banken aan de herfinancieringsinstellingen verschuldigde rente een afzonderlijk orderbriefje onderschreven waarvan het bedrag wordt aangepast om rekening te houden met de verschillen tussen de *rate of return* en de tarieven die de banken de exporteurs aanrekenen. Deze orderbriefjes worden halfjaarlijks na verloop van de termijn betaald.

Rentevoten van toepassing op de kredietnemer.

Krachtens de in 1970 gesloten overeenkomst is het de taak van de Britse regering het rentepercentage vast te stellen voor alle transacties op middellange termijn, d.w.z. met een looptijd van ten minste 2 jaar, betreffende de levering van investeringsgoederen of van semi-investeringsgoederen aan het buitenland.

Met ingang van 1 januari 1974 wordt de rentevoet, voor de kredieten van meer dan 5 jaar, van geval tot geval bepaald naargelang van de mededinging en van de omvang van de transactie; hij is begrepen tussen 6 en 8,5 pct. Voor de kredieten met 2 tot 5 jaar looptijd, alsmede voor die welke de verkoop van schepen financieren en waarvan de looptijd ten hoogste 8 jaar bedraagt, is het rentepercentage vastgesteld op 7 pct. ⁽¹⁾.

⁽¹⁾ De herfinanciering van de betalingstermijnen toegestaan bij de uitvoer van schepen vindt plaats bij het Department of Trade and Industry en niet bij het Export Credits Guarantee Department.

In beginsel worden de intresten semestrieel en na verloop van de termijn geïnd.

Provisies.

Voor financiële of koperskredieten rekenen de banken de volgende provisies aan :

— *commitment fee* (betaalbaar bij de ondertekening van het financieringscontract) : 1 pct. « flat » van het bedrag van het krediet;

— *negotiation fee* (betaalbaar bij de ondertekening van het financieringscontract) : 1 à 2 p.m. « flat » van het bedrag van het krediet;

— *trustee commission* (semestrieel betaalbaar vanaf de opening van het krediet tot het einde ervan) : 0,50 p.m. per jaar over het bedrag van het krediet.

Aangezien het Britse stelsel aan de banken een rendementswaarborg verleent, kan de overheid zelfstandig en zonder de banken te raadplegen, de rentepercentages van de exportkredieten vaststellen op grond van de ontwikkeling van de rentepercentages van de internationale concurrentie en van het regeringsbeleid inzake buitenlandse handel; dat betekent dat de overheid het rentepercentage kan wijzigen telkens als zij dat nodig acht.

Is het Engelse stelsel voordelig voor de Britse uitvoerders die aldus gunstiger financieringsvoorwaarden genieten dan hun Belgische concurrenten, dan is het daarentegen duur voor de Britse Schatkist, aangezien de *rate of return* altijd aanmerkelijk hoger heeft gelegen dan het tarief dat van toepassing is op de exporteur.

De last is zo zwaar geworden dat over de kwestie van gedachten wordt gewisseld tussen de regering en de banken.

NEDERLAND

In Nederland berusten zowel de voorfinanciering als de financiering van de op middellange of lange termijn betaalbare uitvoer in hoofdzaak bij de banken, die op dat gebied een zeer dynamische rol spelen.

Twee belangrijke banken, de *N.V. Amro Bank* en de *N.V. Algemene Bank Nederland*, hebben elk zelfs een dochtermaatschappij opgericht die gespecialiseerd is in dat soort financiering, t.w. de *Nationale Bank voor Middellang Krediet* en de *Maatschappij voor Krediet op Vaste Termijn*; zij verstrekken aan

deze laatste een deel van hun werkmiddelen, terwijl het andere deel voortkomt van de uitgifte van obligaties en van langlopende leningen (ten hoogste 10 jaar).

Bovendien hebben de belangrijkste banken en een openbare kredietinstelling, de *N.V. Maatschappij tot Financiering van het Nationaal Herstel* (de huidige Nationale Investeringsbank), in 1951 de *N.V. Export-Financiering-Maatschappij* (E.F.M.) opgericht; geleidelijk is er een zekere samenwerking tot stand gekomen tussen deze instelling en de banken om de middellange en lange betalingstermijnen te financieren. De E.F.M. trekt haar werkmiddelen aan via openbare emissies en onderhandse leningen.

Om de kosten van financiering van de kredieten voor meer dan 5 jaar te verminderen en ze terug te brengen tot het peil van het rendement van de staatsleningen met 5 jaar looptijd, verleent de *Nederlandsche Bank* aan de banken en aan de E.F.M. bijzondere mobiliseringmogelijkheden op grond van een *exportfinancieringsarrangement*, waarvan het plafond beperkt is tot 800 miljoen gulden ⁽¹⁾; om deze mobiliseringmogelijkheden te kunnen genieten, moet de transactie die aan de basis ligt van de vorderingen, vóór het sluiten van het contract door de *Nederlandsche Bank* aanvaard zijn. In feite worden de financieringstransacties die onder het *exportfinancieringsarrangement* vallen, m.a.w. die waarvan de looptijd zich over meer dan 5 jaar uitstrekt zonder in beginsel 10 jaar te overtreffen, slechts uitzonderlijk bij de centrale bank gemobiliseerd. Het beroep van de banken op De *Nederlandsche Bank* neemt inderdaad zelden de vorm aan van een herdiscontering van handelspapier; bij voorkeur vragen de banken voorschotten op onderpand van schatkistcertificaten.

Om bij De *Nederlandsche Bank* te worden aanvaard, moet het papier dat op goedgekeurde transacties betrekking heeft, aan de volgende voorwaarden voldoen : door de koper geaccepteerde wissels of door hem ondertekende promessen, uitgeschreven aan order van een bank die in Nederland een activiteit uitoefent, luidend in gulden en voorzien van drie handtekeningen waarvan twee Nederlandse. De rentevoet bedraagt thans 9 pct. indien de looptijd van het papier, op het ogenblik van de overhandiging, niet langer is dan 5 jaar ⁽²⁾ en 8 pct. indien de looptijd niet langer is dan 105 dagen. De *Nederlandsche Bank* past op de banken het tarief toe dat van kracht is op het ogenblik waarop het papier opnieuw wordt gemobiliseerd, niettegenstaande de rentevoet die de exporteurs wordt aangerekend *ne varietur* vastgesteld is op het ogenblik dat de optredende financiële instelling de financiering toestond.

Buiten het kader van het *exportfinancieringsarrangement* vallen de uitvoer van schepen die daarentegen alleen subsidies van de Schatkist geniet, alsmede de steunkredieten voor zeer lange termijn aan de ontwikkelingslanden. Maar

⁽¹⁾ Thans wordt onderhandeld om dit maximum op 1 miljard gulden te brengen.

⁽²⁾ De *Nederlandsche Bank* herdisconteert geen papier zolang de looptijd meer dan 5 jaar bedraagt.

deze laatste genieten een bijzondere officiële steun, welke wordt toegestaan via de *Nederlandsche Investeringsbank voor ontwikkelingslanden N.V.*, (*NIBOL*), waarvan de werkmiddelen herkomstig zijn van leningen en van de rijksbegroting.

Kosten voor de exporteur.

— Vorderingen mobiliseerbaar bij De Nederlandsche Bank.

Het betreft het papier waarvan de resterende looptijd niet meer dan 5 jaar bedraagt en dat betrekking heeft op kredieten die onder het *exportfinancieringsarrangement* vallen.

De rentevoet wordt vanaf de toekenning van het krediet vastgesteld op grond van het rendement van drie staatsleningen aangeduid door De Nederlandsche Bank en waarvan de gemiddelde looptijd nog ongeveer 5 jaar bedraagt. Dit rentepercentage wordt iedere maand herzien en is van toepassing op de kredieten die in de loop van de maand zijn toegestaan; momenteel bedraagt het 9 1/8 pct.; de rente wordt aangerekend bij de toekenning van het krediet voor de gehele looptijd volgens de methode van het samengesteld disconto ⁽¹⁾.

— Vorderingen niet mobiliseerbaar bij De Nederlandsche Bank :

Het betreft eventueel de tranche met meer dan 5 jaar looptijd van de hierboven vermelde wissels, alsmede de uitvoer die niet onder het vorengenoemde arrangement valt.

Momenteel bedraagt de rentevoet 11,50 of 12,25 pct. naargelang hij betrekking heeft op het verzekerde of op het niet-verzekerde deel van het contract; de rente wordt berekend op dezelfde wijze als in het hierboven vermelde geval.

Bovendien is de exporteur een reserveringsprovisie verschuldigd die gedurende het eerste jaar 1 pct. beloopt en gedurende de volgende jaren, 0,50 pct. per jaar.

*
**

Ofschoon De Nederlandsche Bank geen verminderd tarief toepast voor de middellange en lange financiering van de uitvoer, konden de kosten ervan in zekere mate worden verlicht dank zij het *exportfinancieringsarrangement*. Niettemin schijnt de last voor de exporteur in Nederland doorgaans zwaarder te zijn dan in België.

Het mobiliseerbare deel van de vordering op termijn is beperkt tot het door de Nederlandsche Credietverzekering Maatschappij verzekerd bedrag; in de meeste gevallen beloopt de verzekering 90 pct., maar zij kan 100 pct. bereiken wanneer de exporteur voldoende bijkomende waarborgen verstrekt.

⁽¹⁾ Bij gebrek aan inlichtingen kon de weerslag van die methode op de financieringskosten niet worden berekend.

BELGIE

De kredieten bestemd voor de financiering van op middellange en lange termijn betaalbare uitvoer worden bij hun oorsprong verleend door de banken.

Iedere, in België gevestigde bank, al dan niet lid van Creditexport, die zich ertoe verbindt iedere aanvraag tot financiering van betalingstermijnen van meer dan 2 jaar met een minimumbedrag van fr. 5 miljoen ter herdiscontering aan te bieden, kan een beroep doen op *Creditexport*, waarvan het secretariaat wordt waargenomen door het Herdiscontering- en Waarborginstituut. De Raad van beheer van Creditexport onderzoekt de aanvragen tot financiering die hem worden voorgelegd en brengt er een advies over uit. Is dat advies gunstig, dan worden de nodige kredieten geopend door een financieringspool waarvan de beherende instelling de Nationale Maatschappij voor Krediet aan de Nijverheid is.

De techniek van herfinanciering bij die pool, waarvan de werkmiddelen voor de helft afkomstig zijn van de openbare financiële sector en voor de helft van de banken, berust op de mobilisering van het gecreëerde handelspapier.

Het traditionele type van financiering door de banksector van de betalingsstermijnen bij uitvoer, is het leverancierskrediet. Sinds 1967 staat Creditexport evenwel de herfinanciering toe van de directe kredieten aan het buitenland (kopers- of financieel krediet); in 1971 heeft die instelling haar interventies aangepast aan de techniek van de *progress payments*.

De Nationale Bank van België speelt in de financiering een rol door de wissels met een resterende looptijd van 120 dagen over te nemen van het Herdiscontering- en Waarborginstituut dat op zijn beurt op aanvraag van de banken en indirect van Creditexport de wissels met een resterende looptijd van een jaar overneemt.

Rentetarieven.

De rentevoeten van Creditexport zijn vastgesteld voor de hele duur van de financiering en nog wel vóór het definitieve handelscontract is gesloten (kredietbeloften met rentebepaling). Zij bedragen 8,80 pct. voor de kredieten met maximum 5 jaar looptijd en 9 pct. voor de langere kredieten; in de zeldzame gevallen waarin het verantwoord is een krediet te verlenen met een looptijd van meer dan 12 jaar, wordt de rentevoet van de kredieten voor meer dan 5 jaar iets verhoogd. De rente wordt jaarlijks vooruitbetaald.

De kosten van de financiering door Creditexport zijn gebonden aan de op de geldmarkten geldende rentevoeten. De Regering heeft een stelsel van subsidieverlening uitgewerkt dat, in bepaalde gevallen, een verlaging van de rentevoet mogelijk maakt. Op voorstel van het Comité ter bevordering van de uitvoer van

Belgische investeringsgoederen kan de Minister van Buitenlandse Handel een rentesubsidie verlenen telkens als de voorwaarden toegepast door de buitenlandse concurrenten het verantwoorden. Het percentage van die vergoedingen is met-tertijd veranderd. In 1974 beliep het voor de transacties tot 5 jaar 0,65 pct. en voor die met een langere looptijd 0,85 pct.; bovendien werden soms aanvullende subsidies verleend, inzonderheid om, althans gedeeltelijk, het verschil te dekken tussen de werkelijke rentevoet van Creditexport (rekening houdend met de jaarlijkse vooruitbetaling van de rente) en de contractueel door de buitenlandse koper betaalde rente. Ingevolge de bepalingen van het Verdrag van Rome op het gebied van mededinging, geniet de verkoop aan E.E.G.-landen geen enkele vergoeding.

Provisies en kosten.

Aan het uitvoerkrediet zijn de volgende kosten verbonden :

- aan Creditexport verschuldigde reserveringsprovisie : 0,20 pct. per jaar voor de niet-opgenomen bedragen;
- certificering door de Nationale Bank van België : 0,10 p.m. van het bedrag van de wissels;
- fiscale zegels : 0,50 p.m. van het bedrag van de wissels;
- aan de banken verschuldigde provisie :
 - a) voor elk krediet wordt de rentevoet van Creditexport verhoogd met 0,40 pct. ⁽¹⁾ als provisie voor tussenkomst en endossement door de bank die het krediet verleent;
 - b) voor de koperskredieten onderhandelen de banken met de debiteur over de betaling van een verbintenisprovisie die meestal wordt vastgesteld op 1 pct. « flat » van het bedrag van het krediet.

⁽¹⁾ 0,50 pct. voor leverancierskrediet, teruggebracht tot 0,40 pct. na onvoorwaardelijke overdracht van de delcredere-polis aan de bank.

MEDEDELING VAN 2 JULI 1974 VAN DE NATIONALE BANK VAN BELGIE

Bij toepassing van de overeenkomst van 30 maart 1968 gesloten tussen de Belgische Staat en de Nationale Bank van België, beschikt de Belgische Staat bij de Bank over een kredietfaciliteit van fr. 16 miljard. Deze overeenkomst bepaalt bovendien dat dit bedrag periodiek kan verhoogd worden met inachtneming van de stijging van de gewone inkomsten van de Staat.

Ingevolge die overeenkomst wordt overwogen de kredietmarge waarover de Staat bij de Nationale Bank beschikt, te verhogen van fr. 16 tot 21 miljard.

De behoeften van de Staat hebben dit bedrag van fr. 21 miljard herhaaldelijk overschreden in de loop van de jongste weken, wegens de inkrimping van zijn thesauriemiddelen, en het is mogelijk dat deze toestand zich in de nabije toekomst nog voordoet.

Door bemiddeling van het Rentenfonds aanvaardde de Bank aan de Staat tijdelijk middelen te bezorgen die de fr. 21 miljard te boven gaan en die toelaten de datum van 15 juli, waarop belangrijke voorafbetalingen van bedrijfsbelastingen worden geïnd, te bereiken, zonder beroep op buitenlandse leningen.

*
**

De Bank deelt de zienswijze, door de Regering vaak uitgedrukt, volgens welke de openbare financiën als een belangrijke factor tot bestrijding van de inflatie dienen te worden beschouwd.

Om deze laatste te beperken, heeft de Staat het besluit getroffen nauwkeurige regelingen inzake uitbreiding van de toegestane kredieten door bemiddeling van de financiële instellingen toe te passen. De Bank zal natuurlijk haar bijdrage leveren voor de uitvoering van deze politiek die zowel voor de kredietverleners als voor de kredietaanvragers onbehaaglijke toestanden kan scheppen. Ze drukt de wens uit dat, door een stipte toepassing van de letter en van de geest van de regelingen in kwestie, de publiekrechtelijke kredietinstellingen, de banken en de spaarkassen dezelfde houding zouden aannemen als de Nationale Bank, in een klimaat van samenwerking en met de bedoeling het algemeen welzijn te dienen.

Zoals de Bank verklaarde in haar jaarverslag betreffende het dienstjaar 1973, blijft ze geloven dat hoge rentevoeten een bijdrage leveren voor het bekampen van de inflatie en voor de bevordering van het spaarwezen.

OVEREENKOMST VAN 23 JULI 1974
TUSSEN DE BELGISCHE STAAT EN DE NATIONALE BANK
VAN BELGIE, GOEDGEKEURD DOOR DE MINISTERRAAD⁽¹⁾

Gelet op de wet van 28 juli 1948, houdende wijziging van de organieke wet van de Nationale Bank van België, inzonderheid artikel 1, § 3, litt. a van die wet bepalende : « Tot latere bepaling, mag het bedrag van de door de Bank gehouden portefeuille ten gevolge van de overeenkomstig artikel 11, 3° en 9°, gedane verrichtingen, de hoogtegrens niet overschrijden welke zal worden vastgesteld bij overeenkomsten gesloten tussen de Minister van Financiën en de Nationale Bank van België, na eensluidend advies van de Regentenraad. Deze overeenkomsten zullen door de Ministerraad worden goedgekeurd en binnen acht dagen in het *Belgisch Staatsblad* bekendgemaakt. »

Gelet op het bijzonder protocol tussen België en het Groothertogdom Luxemburg van 29 januari 1963, betreffende het stelsel van monetaire associatie;

Gelet op de overeenkomst van 14 september 1948, gewijzigd door die van 15 april 1952, 1 februari 1963, 1 december 1964, 30 maart 1968 en 7 november 1969;

Gelet op het 3° en 4° lid van artikel 1 van deze overeenkomst, luidende : « Het bedrag van zestien miljard vijfhonderd drieëndertig miljoen frank zal alle drie jaren, en voor de eerste maal in 1971, het voorwerp zijn van een nieuw onderzoek; het zal gebeurlijk worden aangepast door bijkomende overeenkomsten.

» In geval van aanpassing zal dat bedrag worden verhoogd naar rato van een percentage dat het derde niet zal mogen overschrijden van het toenemingspercentage, van 1967 tot het laatste jaar van de verlopen driejaarlijkse periode, van de gewone ontvangsten die de Belgische Staat per kalenderjaar verwezenlijkt. »

Overwegende dat de gewone ontvangsten van de Staat van 219,6 miljard frank in 1967 gestegen zijn tot 409,7 miljard frank in 1973, wat een stijging betekent van 86,56 pct.;

Overwegende dat op deze grond, het maximumbedrag van de portefeuille van de Bank waarvan boven sprake, mag worden verhoogd in de verhouding 86,56 pct. : 3, of 28,85 pct., en worden gebracht op 21,303 miljard frank;

Overwegende dat het aldus bepaalde bedrag verdeeld moet worden op grond van de bevolkingsverhouding van België en Luxemburg, d.i. 20,616 miljard

(¹) Deze Overeenkomst is verschenen in het *Staatsblad* van 26 juli 1974, overeenkomstig artikel 13 van de organieke wet van de Nationale Bank van België, gewijzigd bij de wet van 28 juli 1948.

maximum voor verrichtingen op Belgische effecten en 687 miljoen maximum voor verrichtingen op Luxemburgse effecten;

Op het eensluidende advies van de Regentenraad, gegeven in zijn zitting van 19 juni 1974;

Tussen :

de Belgische Staat, vertegenwoordigd door de Minister van Financiën, enerzijds,
en
de Nationale Bank van België, vertegenwoordigd door haar Gouverneur, anderzijds.

Wordt overeengekomen wat volgt :

Artikel 1. — Artikel 1 van de overeenkomst van 14 september 1948, het laatst gewijzigd door de overeenkomst van 7 november 1969, wordt vervangen door de volgende bepaling :

« De door de Bank gehouden portefeuille ten gevolge van de overeenkomstig artikel 11, 3° en 9°, van haar organieke wet gedane verrichtingen, mag eenentwintig miljard driehonderd drie miljoen frank niet overschrijden.

» De Belgische Staat wil aan het gebruik van zijn mogelijkheid om een beroep te doen op de Nationale Bank, waarvan sprake in het eerste lid, de normale beweeglijkheid geven van een kasfaciliteit, die de liquiditeitstekorten tijdens het jaar moet aanvullen. Dit gebruik zal, gemiddeld, over een periode van drie jaar, de tweederde van gezegde grens niet overschrijden.

» Het bedrag van eenentwintig miljard driehonderd drie miljoen frank zal alle drie jaren, en voor de eerste maal in 1977, het voorwerp zijn van een nieuw onderzoek; het zal gebeurlijk worden aangepast door bijkomende overeenkomsten.

» In geval van aanpassing zal dat bedrag worden verhoogd naar rato van een percentage dat het derde niet zal mogen overschrijden van het toenemingspercentage, van 1973 tot het laatste jaar van de verlopen driejaarlijkse periode, van de gewone ontvangsten die de Belgische Staat per kalenderjaar verwezenlijkt. »

Art. 2. — Deze overeenkomst zal van toepassing worden op 1 augustus 1974.

In duplo opgemaakt te Brussel, op 23 juli 1974.

Voor de Belgische Staat :
De Minister van Financiën,
W. DE CLERCQ

Voor de Nationale Bank van België :
De Gouverneur,
R. VANDEPUTTE

AANBEVELINGEN VAN MONETAIR BELEID
OP 28 JUNI 1974
DOOR DE NATIONALE BANK VAN BELGIE
VERSTREKT AAN DE VOORNAAMSTE FINANCIËLE
INSTELLINGEN

De Nationale Bank van België heeft tot de voornaamste financiële instelling, aanbevelingen gericht die stroken met het programma van inflatiebestrijding van de Regering. Die aanbevelingen, uitgegeven op 28 juni 1974, volgen op die van 29 maart jl. die eind juni vervielen, en gelden voor de periode van vier maanden, welke op eind oktober 1974 afloopt.

De aanbevelingen omvatten verscheidene maatregelen van monetair beleid, die kunnen bijdragen tot de matiging van de inflatoire druk. In het bijzonder hebben zij tot doel de expansie van de kredieten binnen striktere grenzen dan voorheen te handhaven.

De monetaire-reservecoëfficiënten op de middelen van de financiële instellingen blijven ongewijzigd, resp. op 5 pct. voor de direct opvraagbare verplichtingen, 0,9 pct. voor de verplichtingen voor ten hoogste twee jaar en 0,3 pct. voor de overige verplichtingen. Op verzoek van de Regering kan deze reserve tot een bedrag van fr. 6 miljard worden gevormd door intekening op bijzondere rentegevende schatkistcertificaten; voor het overige blijft zij, zoals voorheen, gevormd in een geblokkeerde renteloze rekening bij de Bank.

In toepassing van het regeringsprogramma werd de kredietbegrenzing, ingesteld door de aanbeveling van 29 maart, verscherpt. Het nagestreefde doel is de beperking van de gezamenlijke expansie van de kredieten van de banken voor de beschouwde periode tot een jaarlijks stijgingspercentage dat de voor 1974 geraamde groeivoet van het bruto nationaal produkt tegen lopende prijzen, nl. 14 pct., benadert; rekening houdend met de weerslag van seizoenfactoren en met het feit dat de uitstaande bedragen van de kredieten op 30 juni, die geen werkdag was, kunstmatig toegenomen zijn, mag het plafond van de opgenomen kredieten, die bij hun oorsprong door de banken werden toegestaan, per eind

oktober niet meer dan 2,85 pct. hoger liggen dan per eind juni. Gelijkwaardige verminderingen zijn van toepassing t.a.v. de toegestane ontwikkeling van de door de andere categorieën financiële instellingen toegestane kredietopeningen.

De financiële instellingen werden verzocht binnen de aldus gestelde normen selectief te werk te gaan door voorrang te verlenen aan de Creditexportkredieten, aan de gesubsidieerde en/of gewaarborgde investeringskredieten alsmede aan de gecertificeerde wissels waaraan invoertransacties ten grondslag liggen en zich, daarentegen, buitengewoon restrictief te tonen in verband met leningen op afbetaling en kredieten voor de bouw van andere dan sociale woningen.

Onder enigszins strengere voorwaarden zorgen de aanbevelingen eveneens voor de verlenging van de bepalingen vervat in de op 29 maart jl. tussen de Minister van Financiën en de financiële instellingen gesloten overeenkomsten met betrekking tot de toename van de portefeuilles overheidspapier en overheidsfondsen. Deze bepalingen kunnen de doeltreffendheid van de kredietbegrenzing versterken.

De Bank heeft de Bankcommissie verzocht, overeenkomstig artikel 1 van de wet van 28 december 1973, bindende kracht te verlenen aan haar aanbeveling aan de banken.

Hierna is opgenomen de volledige tekst van de aanbevelingen verstrekt respectievelijk aan de banken, aan de privé-spaarkassen en aan de verscheidene openbare kredietinstellingen. Hij wordt voorafgegaan door een verantwoording die op al die aanbevelingen betrekking heeft.

*
* *

VERANTWOORDING.

— Gelet op de wet van 28 december 1973 betreffende de budgettaire voorstellen 1973-1974 in haar artikelen 1, 2 en 3;

— Overwegende dat :

1) de periode vallend onder de aanbeveling van monetair beleid die de Bank op 29 maart j.l. aan de voornaamste financiële instellingen richtte op 30 juni eindigt;

2) de gegevens die beschikbaar kwamen sinds die aanbeveling van kracht werd op een aanhoudende hoge economische bedrijvigheid en op de toeneming van de inflatoire spanningen wijzen :

a) In de meeste sectoren van de economie bleef de gezamenlijke vraag krachtig, zowel ten gevolge van een aanhoudende expansie van de buitenlandse vraag als van een voortdurende uitbreiding van de binnenlandse vraag. In de verwerkende industrie wordt een aanzienlijke druk uitgeoefend op het productieapparaat en bereikt de verzekerde activiteitsduur een maximumpeil. In het bouwbedrijf blijkt de vraag naar nieuwe woningen nog steeds zeer groot te zijn.

b) Die druk van de vraag op het aanbod en de beperktheid van het nog beschikbare produktievermogen versterken de weerslag van de kostenstijging op de prijzen. De reeds snelle stijging van deze laatste nam nog toe tijdens de laatste maanden. Het jaarlijkse stijgingstempo van de groothandelsprijzen van afgewerkte industriële produkten, dat in maart jl. al 11 pct. bedroeg in vergelijking met maart 1973, vermeerderde in mei tot 18 pct. Van hun kant stegen de consumptieprijzen in aanzienlijk versneld tempo, namelijk met 12,5 pct. tussen juni 1973 en juni 1974, tegen 6,9 pct. in de loop van de twaalf voorafgaande maanden. Een meerderheid van bedrijfsleiders verwacht dat de opwaartse beweging van de produktieprijzen in de loop van de eerstvolgende maanden zal voortduren. Op haar beurt leidt die verwachting van nieuwe stijgingen tot vervroegde aankopen waardoor de vraag nog toeneemt.

c) Die versterking van de druk op de kosten en prijzen is bepaald onrustwekkend. Zij bracht de Regering ertoe een inflatiebestrijdend programma uit te werken, in het raam waarvan zij de Bank verzocht tegenover de voornaamste financiële instellingen passende geldpolitiek en maatregelen te nemen om bij te dragen tot de matiging van de inflatoire spanningen, er tegelijkertijd voor wakend dat de economie over een voldoende volume liquiditeiten zou beschikken om een geordende groei voort te zetten. De onderhavige aanbeveling, die geldt voor de periode van 1 juli tot 31 oktober 1974, beantwoordt aan dat streven. Meer in het bijzonder heeft zij tot doel de expansie van de door de diverse financiële instellingen verleende kredieten binnen strengere grenzen te houden dan voordien;

3) de monetaire reserve op de verplichtingen wordt gevormd door toepassing van dezelfde coëfficiënten als die welke zijn voorgeschreven in de aanbeveling van 29 maart jl. Op verzoek van de Regering heeft de Bank er evenwel in toegestemd dat de reserve tot een bedrag van fr. 6 miljard mag worden gevormd door inschrijving op speciale schatkistcertificaten;

4) de aanbeveling van 29 maart jl. bepaalde dat, ingeval een geheel van tegoeden van de Nationale Bank t.o.v. een basisperiode aanmerkelijk zou slinken, de reservecoëfficiënt op de direct opvraagbare verplichtingen zou worden verlaagd en zelfs afgeschaft. In de onderhavige aanbeveling wordt daaraan toegevoegd dat, wanneer deze coëfficiënt inderdaad zou afgeschaft zijn en de betrokken tegoeden een nieuwe aanzienlijke vermindering zouden ondergaan, de coëfficiënt op de overige verplichtingen voor ten hoogste twee jaar op zijn beurt zou worden verlaagd; omgekeerd, zou de coëfficiënt op de direct opvraagbare verplichtingen t.o.v. zijn oorspronkelijk peil worden verhoogd mochten de genoemde tegoeden aanmerkelijk stijgen in vergelijking met de basisperiode;

5) gelet op de vereisten van de economische toestand en in overeenstemming met het anti-inflatieprogramma van de Regering, de regeling van de kredietbegrenzing, ingevoerd door de aanbeveling van 29 maart jl., wordt verscherpt; de normen worden zodanig gesteld dat de gezamenlijke expansie van de opgenomen uitstaande bedragen, voor de maanden juli tot oktober, wordt teruggebracht tot een percentage dat de geraamde groei van het bruto nationale produkt tegen lopende prijzen benadert. Die normen hebben betrekking op het geheel van de kredieten en omvatten dus de Creditexport-kredieten (waarvan de openingen evenwel vrij blijven), alle gesubsidieerde en/of gewaarborgde investeringskredieten, alsmede de geviseerde en de gecertificeerde wissels met betrekking tot invoer, drie categorieën van kredieten waarvoor in de aanbeveling van 29 maart 1974 een bijzondere regeling gold. Binnen de gezamenlijke normen worden de financiële instellingen echter dringend verzocht voorrang te verlenen aan de drie bovenvermelde kredietcategorieën en een buitengewoon beperkende houding aan te nemen tegenover leningen op afbetaling en persoonlijke leningen op afbetaling, alsmede tegenover kredieten voor de niet sociale woningbouw;

6) om ieder mogelijk misverstand t.a.v. het begrip « kredieten bij hun oorsprong verleend door de banken » te vermijden, dit begrip duidelijk is toegelicht en de lijst van voorbeelden van de betrokken operaties werd verruimd. Het begrip omvat alle kredieten tot de verlening waarvan een bank direct of indirect meewerkt;

7) alle vastgestelde normen strikt in acht moeten worden genomen en iedere overschrijding moet worden weggewerkt binnen de kortst mogelijke tijd. In afwachting daarvan geeft de overschrijding aanleiding tot de vorming van een monetaire reserve volgens dezelfde bepalingen als thans, onverminderd de toepassing door de Bank van andere maatregelen tegenover de betrokken financiële instelling, die er in elk geval toe gehouden is de overschrijding te verantwoorden. Wegens de invloed van de vervroegde belastingbetalingen, die in de loop van

de maand juli plaatshebben, zijn geen normen bepaald voor het aan het einde van die maand uitstaande bedrag van de opgenomen kredieten;

8) de onderhavige aanbeveling, mits sommige aanpassingen, de verlenging verzekert van de bepalingen inzake handhaving van de structuur der portefeuilles overheidspapier en overheidsfondsen vervat in de overeenkomsten die op 29 maart jl. werden gesloten tussen de Minister van Financiën en de financiële instellingen. De monetaire reserve op de verplichtingen en de kredietbegrenzing zouden aan doeltreffendheid inboeten indien zij niet werden aangevuld met bepalingen volgens welke een deel van de middelen verder zal worden besteed aan het aanhouden van overheidspapier en overheidsfondsen. Indien deze instellingen hun tegoeden in bijzondere rekening zouden spijzen door een vermindering van de kredieten die zij aan de Schatkist verstrekken, zou deze laatste zich verplicht zien, direct of indirect, een beroep te doen op de laatste kredietgever en zou de Bank zelf de middelen scheppen die de monetaire reserve vormen. Bovendien zouden de financiële instellingen, bij ontstentenis van voorschriften inzake de structuur van de portefeuilles overheidspapier en overheidsfondsen, vrij kunnen beschikken over belangrijke middelen; dit zou het gevaar inhouden dat zij minder weerstand bieden tegen een krachtige vraag naar krediet vanwege de bedrijven en particulieren en dat op die wijze de nagestreefde doeleinden in het gedrang komen. Aangezien de directe inwerking op de kredietexpansie restrictiever wordt, is het verantwoord, rekening houdend met het feit dat de monetaire-reservecoëfficiënten op de verplichtingen niet worden verhoogd, de bepalingen inzake structuur van de portefeuilles overheidspapier en overheidsfondsen iets te verscherpen. Zo worden de beleggingscoëfficiënten verhoogd van 41 tot 43 pct. voor de banken en in dezelfde verhouding voor de overige financiële instellingen. Afgezien van de verificaties die, wat de naleving van deze beschikkingen betreft, worden verricht op het einde van de periode, is het wenselijk dat elke categorie van financiële instellingen, in haar geheel beschouwd, haar beleggingen in overheidspapier en overheidsfondsen zou verhogen in de loop van die periode, naargelang van de groei van haar opeisbare passiva. Tenslotte is het duidelijk dat de speciale schatkistcertificaten die, onder de vastgestelde voorwaarden, mogen dienen voor de vorming van de monetaire reserve op de verplichtingen, niet in aanmerking mogen worden genomen als overheidspapier of overheidsfondsen voor de verificatie van de verplichtingen inzake de handhaving van de structuur van de portefeuilles overheidspapier en overheidsfondsen.

Met instemming van de Minister van Financiën;

Na raadpleging van respectievelijk de Belgische Vereniging der Banken, de Vereniging Privé-Spaarkassen en de openbare kredietinstellingen, doet de Nationale Bank van België de volgende aanbevelingen :

AANBEVELING TOT DE BANKEN.

HOOFDSTUK I. — Vorming van een monetaire reserve op de verplichtingen.

Artikel 1 :

a) In overeenstemming met de bepalingen die volgen, vormen de banken, in een speciale renteloze rekening bij de Nationale Bank van België, een monetaire reserve op de verplichtingen.

b) Iedere bank kan evenwel intekenen op speciale schatkistcertificaten, die de in bijzondere rekening bij de Nationale Bank van België te vormen reserve op de verplichtingen kunnen vervangen, tot een maximumbedrag gelijk aan het bedrag verkregen door op de monetaire reserve die de bank op 23 juli 1974 op haar verplichtingen moet vormen, de verhouding toe te passen tussen, enerzijds, fr. 6 miljard en, anderzijds, het totale bedrag van de monetaire reserve op de verplichtingen die op 23 juli 1974 door het geheel van de financiële instellingen moet worden gevormd.

c) De banken handhaven iedere dag een tegoed in speciale rekening gelijk aan het bedrag van de te vormen reserve, verminderd met het bedrag van hun tegoeden in speciale schatkistcertificaten waarvan sprake onder b) hiervoor.

Artikel 2 :

De op de verplichtingen te vormen reserve wordt als volgt berekend :

a) De verschillende verplichtingen worden in aanmerking genomen ten belope van de volgende percentages :

1. onder voorbehoud van de onder b) hierna vastgestelde bepalingen, 5 pct. van het bedrag van de direct opvraagbare verplichtingen in Belgische franken en van de contante deviezenpositie, berekend zoals aangegeven in bijlage I;

2. onder voorbehoud van de onder b) hierna vastgestelde bepalingen, 0,9 pct. van het bedrag van de overige verplichtingen in Belgische franken voor ten hoogste twee jaar, berekend zoals aangegeven in bijlage II;

3. 0,3 pct. van het bedrag van de verplichtingen in Belgische franken voor meer dan twee jaar, berekend zoals aangegeven in bijlage III.

b) 1. De coëfficiënt van 5 pct. bepaald onder a), 1. hiervoor kan neerwaarts worden aangepast naargelang van de eventuele verandering, t.o.v. de basisperiode van 5 tot 14 april 1974, van de nettotegoeden van de Nationale Bank van België, aangegeven in bijlage IV. Met ingang van 30 juli 1974 kan hij eveneens opwaarts worden aangepast.

Wanneer de vermindering van de beschouwde tegoeden van de Bank zulke afmetingen zou aannemen dat ze een verlaging van de coëfficiënt van 5 tot 0 pct.

tot gevolg heeft, kan de coëfficiënt van 0,9 pct. waarvan sprake onder a), 2. hiervoor, eveneens worden verminderd, zonder dat hij negatief kan worden.

2. De beschouwde nettotegoeden van de Bank worden in aanmerking genomen op basis van een daggemiddelde; dit gemiddelde wordt per periode van tien dagen berekend; de verschillende tiendaagse berekeningsperiodes gaan van de 5^e tot de 14^e, van de 15^e tot de 24^e en van de 25^e tot de 4^e. De laatste tiendaagse berekeningsperiode loopt van 5 tot 14 november 1974.

3. De eerste eventuele aanpassing van de reserve op de verplichtingen heeft slechts plaats voor zover de beschouwde tegoeden van de Nationale Bank van België gedurende een tiendaagse berekeningsperiode een verandering met ten minste fr. 4 miljard te zien geven t.o.v. hun bedrag gedurende de basisperiode.

De latere aanpassingen hebben slechts plaats voor zover de beschouwde tegoeden van de Nationale Bank van België voor een tiendaagse berekeningsperiode een verandering met ten minste fr. 4 miljard te zien geven t.o.v. hun bedrag dat de voorgaande aanpassing van de reserve op de verplichtingen tot gevolg had.

4. Bij iedere aanpassing wordt de monetaire-reservecoëfficiënt op de direct opvraagbare verplichtingen, of eventueel de coëfficiënt op de andere verplichtingen voor ten hoogste twee jaar, derwijze berekend dat voor het geheel van de financiële instellingen de verandering van de monetaire reserve voortvloeiend uit die aanpassing gelijk is aan de helft van de verandering in de in aanmerking genomen tegoeden van de Nationale Bank van België.

c) Het bedrag van de reserve van elke bank verkregen door toepassing van a) en b) wordt verminderd met fr. 30 miljoen.

Artikel 3 :

a) De onder artikel 2, a) bedoelde verplichtingen worden in aanmerking genomen voor de te vormen reserve van de 20^e van iedere maand tot de 19^e van de volgende maand inbegrepen, op basis van het gemiddelde van hun bedrag aan het einde van de voorlaatste maand en van de twee voorgaande maanden. Wanneer de 20^e geen werkdag is, wordt het begin van de reserveperiode verschoven tot de eerstvolgende werkdag.

b) De op 21 oktober 1974 gevormde reserve wordt in een speciale rekening gehandhaafd tot 19 november 1974.

c) De verandering in de reserve voortvloeiend uit een eventuele verlaging van de monetaire-reservecoëfficiënten bepaald bij artikel 2, b) heeft plaats de tweede werkdag die volgt op de in aanmerking genomen tiendaagse berekeningsperiode voor de banken die aan de Dienst Rekeningen-courant van de Nationale Bank opdracht hebben gegeven de speciale rekening waarvan sprake in artikel 1 ambtshalve te debiteren en hen ambtshalve te crediteren hetzij via de Verrekenkamer, hetzij in rekening-courant bij de Bank of bij een andere aangewezen instelling.

d) De verandering in de reserve voortvloeiend uit een eventuele opwaartse aanpassing van de monetaire-reservecoëfficiënten bepaald bij artikel 2, b) is van toepassing op de vierde werkdag die volgt op de in aanmerking genomen tiendaagse berekeningsperiode.

Artikel 4 :

a) Uiterlijk vijf werkdagen vóór het begin van ieder der periodes waarvan sprake in artikel 3, a) deelt de Nationale Bank van België aan iedere bank het bedrag mede van de reserve die deze bank voor die periode moet vormen.

b) De tweede werkdag volgend op het einde van de in aanmerking genomen tiendaagse berekeningsperiode deelt de Nationale Bank van België aan iedere bank de stijging mede van de reserve waarvan sprake in artikel 3, d).

Artikel 5 :

De banken brengen de Nationale Bank van België iedere maand, samen met hun maandstaat, model A, het bedrag ter kennis op de datum van die staat :

1. van de verplichtingen voor meer dan twee jaar in Belgische franken opgetekend in de volgende passivaposten van die staat :

« Bankiers : hun tegoed op meer dan een maand »;

« Bankiers : hun voorschotten »;

« Moedermaatschappij, succursalen en filialen : hun tegoed op meer dan een maand »;

« Moedermaatschappij, succursalen en filialen : hun voorschotten »;

« Obligaties en kasbons »;

2. van de tegoeden voor meer dan twee jaar in Belgische franken, op België alleen, opgetekend in de volgende activaposten :

« Bankiers : ons tegoed op meer dan een maand »;

« Bankiers : onze voorschotten »;

« Moedermaatschappij, succursalen en filialen : ons tegoed op meer dan een maand »;

« Moedermaatschappij, succursalen en filialen : onze voorschotten ».

HOOFDSTUK II. — Beperking van de expansie van de opgenomen kredieten.

Artikel 6 :

Het uitstaande bedrag van de opgenomen kredieten wordt beperkt volgens het hierna beschreven mechanisme :

a) Het uitstaande opgenomen bedrag, aan het einde van elk van de maanden augustus, september en oktober 1974, van al de door de bank bij hun oorsprong verleende kredieten wordt vastgesteld op in bijlage V vermelde wijze.

b) Het uitstaande opgenomen bedrag van de kredieten mag niet groter zijn dan :

— per eind augustus 1974, het in bijlage VI omschreven basisbedrag verhoogd met 1,3 pct.;

— per eind september 1974, het in bijlage VI omschreven basisbedrag verhoogd met 1,3 pct.;

— per eind oktober 1974, het in bijlage VI omschreven basisbedrag verhoogd met 2,85 pct.

De verhoging is ten minste gelijk aan respectievelijk fr. 20, 35 en 50 miljoen aan het einde van de vorengenoemde maanden.

Artikel 7 :

a) Indien, krachtens de bepalingen van artikel 7 van de overeenkomst betreffende verschillende maatregelen van monetair beleid van 31 januari 1974, gesloten tussen de banken en de Nationale Bank van België, het effectief uitstaande bedrag van de kredieten per eind maart 1974 aanleiding heeft gegeven tot de vorming van een monetaire reserve in toepassing van de coëfficiënt van 30 pct., worden de bij artikel 6, b) hiervoor vastgestelde grenzen van het uitstaande bedrag van de kredieten per eind augustus, september en oktober 1974 verhoogd met het deel van het effectief uitstaande bedrag per eind maart 1974 van de kredieten waarop de coëfficiënt van 30 pct. van toepassing was.

b) Deze afwijkende behandeling wordt slechts toegestaan op voorwaarde dat op het credit van de speciale rekening waarvan sprake onder artikel 1 een reserve wordt gehandhaafd die gelijk is aan 30 pct. van het deel van het opgenomen bedrag van de kredieten, dat hetzij eind augustus, hetzij eind september, hetzij eind oktober 1974 zal begrepen zijn tussen de bij artikel 6, b) hiervoor vastgestelde grens en diezelfde grens verhoogd overeenkomstig a) hiervoor.

Artikel 8 :

Elke overschrijding, door het effectieve uitstaande bedrag van de kredieten, van de in artikel 6, b) of 7 vastgestelde grenzen moet zo vlug mogelijk worden weggewerkt.

In afwachting dat deze overschrijding wordt weggewerkt, geeft ze aanleiding tot de vorming van een reserve, in de vorm van een tegoed op het credit van de speciale rekening waarvan sprake onder artikel 1, van :

1. 30 pct. van het deel van de overschrijding dat niet hoger is dan één tiende van het verschil tussen, enerzijds, de bij artikel 6, b) vastgestelde grens van het uitstaande bedrag van de kredieten voor de beschouwde maand en, anderzijds, het in bijlage VI omschreven basisbedrag;

2. 60 pct. van de rest.

Bovendien moeten de banken waarvoor een overschrijding is vastgesteld zich verantwoorden bij de Nationale Bank van België, die zich het recht voorbehoudt hun mogelijkheden van beroep op de laatste kredietgever te verminderen of op te heffen.

Nochtans, indien een bank die de vastgestelde norm heeft overschreden, een abnormaal snel en onvoorzienbaar gebruik van Creditexport-kredieten kan rechtvaardigen, kan zij de Bank verzoeken haar toestand te onderzoeken ten einde te bepalen in welke mate de voorschriften van dit artikel op haar zullen worden toegepast.

Artikel 9 :

De monetaire reserve die van 20 april 1974 tot 19 mei 1974 krachtens de bepalingen van de vorengenoemde overeenkomst van 31 januari 1974 werd bevroren op basis van het bedrag van de kredieten per eind maart 1974, in toepassing van de reservecoëfficiënten van 7 en van 20 pct. en na aftrek van het vrijgestelde bedrag van fr. 6 miljoen, blijft geblokkeerd, behalve in de mate dat het effectieve bedrag van de kredieten per eind augustus, eind september of eind oktober 1974 op een peil valt dat, indien het eind maart 1974 bereikt was geweest, aanleiding zou hebben gegeven tot de vorming, in toepassing van de coëfficiënten van 7 en van 20 pct., van een monetaire reserve die lager is dan die welke werkelijk werd gevormd in toepassing van de genoemde coëfficiënten op basis van het effectieve bedrag per eind maart 1974.

Artikel 10 :

a) De reserve die krachtens de artikels 7, b), 8 en 9 moet worden gevormd of gehandhaafd en die op basis van het uitstaande bedrag van de kredieten aan het einde van een maand wordt berekend, wordt gevormd van de 20^e van de eerste maand die op de berekeningsmaand volgt tot en met de 19^e van de tweede maand, zelfs indien deze reserveperiode geheel of ten dele buiten de door onderhavige aanbeveling beoogde periode valt. Wanneer de 20^e geen werkdag is, wordt het begin van de reserveperiode verschoven naar de eerstvolgende werkdag.

b) De reserve op de kredieten die, met ingang van 23 juli 1974, moet worden gevormd of gehandhaafd krachtens de artikels 7, b), 8, b) en 9 van de aanbeveling van monetair beleid van 29 maart 1974 die door de Nationale Bank van België tot de banken werd gericht, wordt gevormd tot 19 september 1974.

Artikel 11 :

De banken delen aan de Nationale Bank van België uiterlijk twee werkdagen vóór het begin van elk van de in artikel 10, a) aangeduide periodes van reservevorming, de gegevens mede waarvan sprake in de tabel van bijlage VII.

Indien de krachtens de vorige alinea medegedeelde gegevens zouden afwijken van die welke later worden berekend, nl. op basis van de maandstaat, model A, welke aan de Nationale Bank van België wordt toegestuurd, zou het reserve-overschot of -tekort dat eruit zou voortvloeien, worden gecompenseerd door een vermindering of een vermeerdering, naargelang van het geval, van de reserve die gedurende de eerstkomende reserveperiode moet worden gevormd.

HOOFDSTUK III. — **Beperking van de expansie van de kredietopeningen.**

Artikel 12 :

Het toegestane bedrag van de kredieten wordt beperkt volgens de onderstaande regeling :

a) De beperking is van toepassing op het bedrag van de openingen van de kredieten welke voorkomen in tabel III, C « Zichtbare economische bestemming van de kredieten », na aftrek van het bedrag van de openingen van :

1. kas- en promessekredieten aan het buitenland;

2. Creditexport-kredieten, d.w.z. van werkelijk door de pools van Credit-export gefinancierde kredieten alsmede van de wissels voor meer dan een jaar welke door die pools op de markt van het particuliere disconto, die door het Herdiscontering- en Waarborginstituut wordt gehouden, zijn gemobiliseerd.

b) Het bedrag van de kredietopeningen, zoals omschreven onder a) hiervoor, mag niet hoger zijn dan :

— per eind september 1974, het in bijlage VIII omschreven basisbedrag, vermeerderd met 2,5 pct.;

— per eind oktober 1974, het in bijlage VIII omschreven basisbedrag, vermeerderd met 3,75 pct.

De vermeerdering is ten minste gelijk aan respectievelijk fr. 35 en 50 miljoen aan het einde van de vorengenoemde maanden.

c) Alle banken zullen aan de Nationale Bank van België, te zamen met hun toestand — schema A — per eind oktober 1974, een tabel III, C « Zichtbare economische bestemming van de kredieten », opgemaakt aan het einde van oktober 1974, mededelen.

HOOFDSTUK IV. — **Handhaving van de structuren in overheidspapier en overheidsfondsen.**

Artikel 13 :

a) De banken verrichten nettoaankopen van Belgisch overheidspapier en Belgische overheidsfondsen in Belgische franken uitgegeven of gewaarborgd door de Staat, de provincies of de gemeenten ten belope van een bedrag gelijk aan

43 pct. van de toename van hun opeisbaar passief. Dit percentage wordt teruggebracht tot 28 pct. voor de banken opgericht na 1 januari 1969.

Het aldus bepaalde bedrag wordt verhoogd met het tekort of verminderd met het overschot dat de portefeuilles overheidspapier en overheidsfondsen vertonen t.o.v. de verplichtingen welke voortvloeien uit de bepalingen van het akkoord van 29 maart 1974 betreffende de beleggingen in overheidspapier en overheidsfondsen dat tussen de Minister van Financiën en de banken werd gesloten.

b) In geval van vermindering van het opeisbare passief wordt de verhouding gehandhaafd die, krachtens het hiervoren vermelde akkoord van 29 maart 1974, moest worden in acht genomen tussen de vorengenoemde tegoeden in overheidspapier en overheidsfondsen, enerzijds, en het opeisbare passief, anderzijds.

Artikel 14 :

Voor de toepassing van artikel 13 dient te worden verstaan :

a) onder opeisbaar passief : het totaal van het bedrag van de verplichtingen in Belgische franken en van de contante deviezenpositie, berekend zoals is aangeduid in de bijlagen I, II en III, verminderd met het bedrag van de monetaire reserve gevormd in speciale rekening of door inschrijving op speciale schatkistcertificaten, waarvan sprake in artikel 1, b) hiervoor;

b) onder overheidspapier en overheidsfondsen in Belgische franken uitgegeven of gewaarborgd door de Staat, de provincies of de gemeenten : het bedrag berekend zoals is aangeduid in bijlage IX, met uitzondering van de speciale schatkistcertificaten waarvan sprake in artikel 1, b) hiervoor.

Artikel 15 :

De naleving van de verplichtingen bepaald bij artikel 13 zal, naar keuze van iedere bank, worden nagegaan volgens een van de twee mogelijkheden vermeld in bijlage X. Bij dit nazicht zal geen rekening worden gehouden met de tekorten in de portefeuille overheidspapier en overheidsfondsen die fr. 15 miljoen niet overtreffen.

De Nationale Bank van België zal het herdisconto- en visumplafond van iedere bank waarvoor een tekort wordt vastgesteld met een overeenkomstig bedrag verminderen.

Artikel 16 :

De banken delen aan de Nationale Bank van België de boekwaarde mede per eind september, oktober, november en december 1974 van hun tegoeden in overheidsfondsen waarvan de aftrek bepaald is in bijlage IX (met vermelding

van de overeenstemmende passivapost). Deze gegevens worden medegedeeld samen met de maandstaat, model A, voor dezelfde maand.

HOOFDSTUK V. — **Diverse bepalingen.**

Artikel 17 :

Afwijkingen van de in hoofdstukken II en III van onderhavige aanbeveling opgelegde verplichtingen zullen worden toegestaan aan de banken welke na 1 januari 1969 werden opgericht.

Artikel 18 :

De Nationale Bank van België kan in bijzondere gevallen afwijkingen toestaan van de verplichtingen waaraan een bank is onderworpen.

Artikel 19 :

De onderhavige aanbeveling geldt voor de periode tot 31 oktober 1974.

Dadelijk opvraagbare verplichtingen in Belgische franken en contante deviezenpositie

<i>N^o rubriek - Schema A</i>	<i>Titel</i>
4131	Daggeld niet gedekt door reële zekerheden
4210	Bankiers : hun dadelijk opvraagbaar tegoed
4310	Moedermaatschappij, succursalen en filialen : hun dadelijk opvraagbaar tegoed
4500	Andere te betalen waarden op korte termijn
4719	Deposito's en crediteuren : dadelijk opvraagbaar
5119	Financiële vennootschappen : dadelijk opvraagbaar
0199 kolom « Saldi »	Contante positie « à la baisse » in vreemde munten ⁽¹⁾

Onder aftrek van (Belgische franken op België alleen) :

1331	Andere daggeldleningen
1410	Bankiers : ons dadelijk opvraagbaar tegoed
1510	Moedermaatschappij, succursalen en filialen : ons dadelijk opvraagbaar tegoed

⁽¹⁾ Is de positie daarentegen « à la hausse », dan wordt het bedrag ervan afgetrokken van het bedrag van de verplichtingen.

Verplichtingen in Belgische franken voor ten hoogste twee jaar

<i>Nr rubriek - Schema A</i>	<i>Titel</i>
4220	Bankiers : hun tegoed, op ten hoogste 30 dagen
4231 part.	Bankiers : hun tegoed, op meer dan 30 dagen ⁽¹⁾
4242 part.	Bankiers : hun voorschotten ⁽¹⁾
4320	Moedermaatschappij, succursalen en filialen : hun tegoed, op hoogstens 30 dagen
4331 part.	Moedermaatschappij, succursalen en filialen : hun tegoed, op meer dan 30 dagen ⁽¹⁾
4342 part.	Moedermaatschappij, succursalen en filialen : hun voorschotten ⁽¹⁾
4729	Deposito's en crediteuren : op ten hoogste 30 dagen
4819	Deposito's en crediteuren : op meer dan 30 dagen
4829	Deposito's en crediteuren : op meer dan een jaar
4900	Bankboekjes
5000	Andere op boekjes ingeschreven deposito's
5129	Financiële vennootschappen : op ten hoogste 30 dagen
5139	Financiële vennootschappen : op meer dan 30 dagen
5149	Financiële vennootschappen : op meer dan een jaar
5200 part.	Obligaties en kasbons ⁽¹⁾ ⁽²⁾
6643	Andere in het Groothertogdom Luxemburg geherdisconteerde wissels
6653	Andere in het buitenland geherdisconteerde wissels
Tabel III B, 239	In het buitenland gemobiliseerde bankaccepten (totaal van de kolommen 03, 05 en 07)

Onder aftrek van (Belgische franken op België alleen) :

1420	Bankiers : ons tegoed, op ten hoogste 30 dagen
1431 part.	Bankiers : ons tegoed, op meer dan 30 dagen ⁽³⁾
1442 part.	Bankiers : onze voorschotten ⁽³⁾
1520	Moedermaatschappij, succursalen en filialen : ons tegoed, op ten hoogste 30 dagen
1531 part.	Moedermaatschappij, succursalen en filialen : ons tegoed, op meer dan 30 dagen ⁽³⁾
1542 part.	Moedermaatschappij, succursalen en filialen : onze voorschotten ⁽³⁾

⁽¹⁾ Met uitzondering van de verplichtingen voor meer dan twee jaar.⁽²⁾ De obligaties en kasbons met progressieve rentepercentages dienen gerangschikt te worden volgens hun langste looptijd.⁽³⁾ Met uitzondering van de tegoeden voor meer dan twee jaar.

Verplichtingen in Belgische franken voor meer dan twee jaar

<i>N^r rubriek - Schema A</i>	<i>Titel</i>
4839	Deposito's en crediteuren op meer dan twee jaar
5159	Financiële vennootschappen : op meer dan twee jaar
5200 part.	Obligaties en kasbons op meer dan twee jaar
4231 en 4242 part.	Bankiers : hun tegoed en hun voorschotten, op meer dan twee jaar
4331 en 4342 part.	Moedermaatschappij, succursalen en filialen : hun tegoed en hun voorschotten, op meer dan twee jaar
 <i>Onder aftrek van (Belgische franken op België alleen) :</i>	
1431 en 1442 part.	Bankiers : ons tegoed en onze voorschotten, op meer dan twee jaar
1531 en 1542 part.	Moedermaatschappij, succursalen en filialen : ons tegoed en onze voorschotten, op meer dan twee jaar.

Nettotegoeden van de Nationale Bank van België waarvan sprake in artikel 2, b)

Het gaat om :

a) de nettotegoeden op het buitenland, nl. de bedragen voorkomend onder de volgende posten op het actief van de Nationale Bank :

- Goudvoorraad;
- Internationaal Muntfonds;
- Vreemde valuta's;
- Internationale akkoorden;
- Europees Fonds voor Monetaire Samenwerking;

onder aftrek van de bedragen voorkomend onder de volgende posten op het passief van de Nationale Bank :

- Rekeningen-courant : banken in het buitenland, gewone rekeningen;
- Internationale akkoorden;
- Internationaal Muntfonds : bijzondere trekkingsrechten, netto cumulatieve toewijzing;
- Europees Fonds voor Monetaire Samenwerking;

b) de bedragen voorkomend onder de post « Belgische overheidseffecten »;

c) de voorschotten op onderpand toegestaan aan economische subjecten met uitzondering van de financiële instellingen waarop de monetaire-reserveregeling van toepassing is.

Onder aftrek van :

het creditsaldo van de rekeningen-courant van de Schatkist, van het Herdiscontering- en Waarborginstituut en van het Rentenfonds.

Aan beperking onderworpen kredieten

(Artikel 6. a)

Het gaat om de uitstaande opgenomen bedragen van de kredieten die bij hun oorsprong door iedere bank werden verleend in een van de volgende vormen :

1) Disconto-, accept-, promesse- en kaskredieten, met uitzondering van de kas- en promessekredieten in deviezen aan het buitenland ⁽¹⁾.

Deze kredieten omvatten :

a) de kredieten vervat in een van de volgende rubrieken :

<i>N^o rubriek - Schema A</i>	<i>Benaming</i>
1639	Incassodienst
1649	Overnemers van wissels ter incasso
1721	Handelsswissels - herdisconteerbare wissels
1732	Handelsswissels - niet-herdisconteerbare wissels
1890	Prolongaties en voorschotten op effecten
1900	Debiteuren wegens verstrekte acceptaties
2099	Diverse debiteuren
6699	Geherdisconteerde wissels

Onder aftrek van :

4600	Crediteuren wegens wissels ter incasso
1890 part.	Prolongaties en voorschotten op effecten. Tegoeden van de bank in deviezen op het buitenland
2099 part.	Diverse debiteuren. Tegoeden van de bank in deviezen op het buitenland

⁽¹⁾ Bovendien mag iedere bank vragen dat alle andere kredieten in deviezen aan het buitenland in mindering worden gebracht op voorwaarde dat :

a) zij bevestigt dat geen enkele ingezetene betrokken is bij de kredieten waarvan zij de aftrek vraagt en dat die kredieten betrekking hebben op verrichtingen tussen niet-ingezetenen, in goederen of diensten die volledig in het buitenland voortgebracht en verwerkt zijn;

b) zij, samen met de gegevens bedoeld onder artikel 11, aan de Nationale Bank van België de individuele lijst mededeelt, volgens het schema dat deze laatste opgeeft, van de kredieten waarvan zij de aftrek vraagt aan het einde van iedere door onderhavige aanbeveling beschouwde maand en gelijkaardige lijsten mededeelt met vermelding van alle kredieten die aan de definitie onder a) beantwoorden, en uitstaan aan het einde van de maanden op basis waarvan het basisbedrag bedoeld in artikel 6, b) is berekend, d.w.z. aan het einde van de maanden die voor haar leiden tot de voordeligste van de drie mogelijkheden bepaald in bijlage VII, a) van de aanbeveling van monetair beleid van 29 maart 1974.

- Tabel III, B, II Aankopen bij wijze van belegging :
- 1) Totaal (kolom 13) van a) Promessen, c) Bij de Nationale Bank van België mobiliseerbare disconto- en warrantkredieten, d) Overige disconto- en warrantkredieten, e) Persoonlijke en andere leningen op afbetaling;
 - 2) Gemobiliseerde bedragen (kolom 14) van b) Bank-accepten.
- Tabel III, B, III Gebruik van kredieten 66/2 in afwachting van mobilisering.

b) De betrokken kredieten die niet zouden opgegeven zijn volgens de onder a) beschreven wijze. Als bij hun oorsprong door iedere bank verleende disconto-, accept-, promesse- en kaskredieten moeten met name worden beschouwd :

1. de gemobiliseerde kredieten die niet meer voorkomen onder de hierboven onder a) vermelde rubrieken, ongeacht de wijze waarop zij gemobiliseerd worden (mobilisering tot de uiteindelijke vervaldag of tot een overeengekomen vervaldag, mobilisering met of zonder een mogelijkheid of een verplichting van herneming, mobilisering die al dan niet inhoudt dat verzaakt wordt aan het recht van verhaal tegenover de bank die de wissels afstaat, enz.);

2. de overige kredieten die niet het aval van de bank genieten en ondergebracht zijn bij financiële instellingen die niet aan aanbevelingen van monetair beleid van de Bank onderworpen zijn of bij andere economische subjecten, hetzij Belgische, hetzij buitenlandse, maar aan de toekenning waarvan de bank heeft deelgenomen of deelneemt, hetzij als schakel tussen de begunstigden van de kredieten en de genoemde financiële instellingen of andere economische subjecten, hetzij door aan deze laatste de voor de financiering van de kredieten vereiste middelen te verstrekken.

2) Obligatieleningen aan private vennootschappen of organismen, behalve aan Belgische banken, privé-spaarkassen en verzekeringsmaatschappijen, met uitzondering van de leningen in deviezen aan het buitenland.

Deze leningen omvatten :

a) de tegoeden opgetekend in een van de volgende rubrieken :

<i>N^r rubriek - Schema A</i>	<i>Benaming</i>
2221	Beleggingseffecten. Leningen van private vennootschappen of organismen

Onder aftrek van :

2221 part.	Beleggingseffecten. Leningen van private vennootschappen of organismen. Tegoeden van de bank in deviezen op het buitenland
------------	--

2221 part.

Beleggingseffecten. Leningen van de volgende Belgische financiële instellingen : banken, privé-spaarkassen en verzekeringsmaatschappijen (komt niet afzonderlijk voor in schema A);

b) de betrokken leningen die rechtstreeks zijn afgestaan aan financiële instellingen die niet aan aanbevelingen van monetair beleid van de Bank onderworpen zijn of aan andere Belgische of buitenlandse economische subjecten;

c) de overige betrokken leningen die niet het aval van de bank genieten en ondergebracht zijn bij financiële instellingen die niet aan aanbevelingen van monetair beleid van de Bank onderworpen zijn of bij andere Belgische of buitenlandse economische subjecten, maar aan de toekenning waarvan de bank heeft deelgenomen of deelneemt, hetzij door aan deze laatste de voor de financiering van de leningen vereiste middelen te verschaffen, hetzij voor zover het gaat om effecten die niet het voorwerp hebben uitgemaakt van een openbare uitgifte, door als tussenpersoon op te treden tussen de debiteuren van de obligatieleningen en de genoemde financiële instellingen of andere economische subjecten.

3) De aval- en borgstellingskredieten toegestaan door de bank ten gunste van financiële instellingen die niet aan aanbevelingen van monetair beleid van de Bank onderworpen zijn of ten gunste van andere Belgische of buitenlandse economische subjecten om de goede afloop van disconto-, accept-, promesse- of kaskredieten en van obligatieleningen te waarborgen, voor zover het gaat om kredieten en leningen die aan begrenzing zouden onderworpen zijn geweest indien zij rechtstreeks door de bank waren verleend. Nochtans worden de opgenomen bedragen van aval- en borgstellingskredieten, zoals hierboven beschreven, slechts in aanmerking genomen voor zover zij het effectief uitstaande bedrag per eind maart 1974 vermenigvuldigd met de volgende coëfficiënten overschrijden :

1,06 eind augustus en eind september 1974;

1,075 eind oktober 1974.

Voor eind maart, augustus, september en oktober 1974 moeten de banken aan de Bank te gelegener tijd een individuele lijst mededelen van alle aval- en borgstellingskredieten waarvan de kenmerken overeenstemmen met de hierboven aangehaalde criteria. Deze lijst wordt opgemaakt volgens het volgende schema :

- identificatienummer van het aval- of borgstellingskrediet;
- identiteit en adres van degene aan wie een aval- of borgstellingskrediet wordt verleend;
- identiteit en adres van de derde wiens vordering gewaarborgd is;
- korte beschrijving van de gewaarborgde vordering (o.a. « vorm » van het krediet of van de lening, munt waarin het krediet is uitgedrukt);
- « vorm » waarin het aval- of borgstellingskrediet is ingedeeld (door de Risicocentrale voorgeschreven nummering gebruiken);
- bedrag van het geopende krediet;
- bedrag van het opgenomen krediet.

Basisbedrag bepaald voor de opnemingen van kredieten
(Artikel 6, b)

Dit bedrag is gelijk aan :

a) het overeenkomstig artikel 6, b) 2. van de aanbeveling van monetair beleid van 29 maart 1974 eind juni 1974 toegestane bedrag voor de opgenomen gewone kredieten;

b) het per eind juni 1974 effectief opgenomen bedrag van de Creditexportkredieten, d.w.z. van de kredieten die werkelijk door de pools van Creditexport worden gefinancierd alsmede de wissels met een looptijd van meer dan een jaar die door deze pools zijn gemobiliseerd op de door het Herdiscontering- en Waarborginstituut gehouden markt van het particuliere disconto;

c) het per eind juni 1974 effectief opgenomen bedrag van de gesubsidieerde en/of gewaarborgde investeringskredieten die krachtens artikel 6, b) 1. van de bovengenoemde aanbeveling buiten de in deze aanbeveling bepaalde grenzen vallen;

d) het effectieve bedrag per eind juni 1974 van de geïsoleerde en gecertificeerde invoeraccepten met een minimum gelijk aan het werkelijke bedrag van die kredieten eind maart 1974 en een maximum gelijk aan de grens die voor eind juni 1974 voor deze kredieten werd vastgesteld krachtens artikel 6, b) 3. van de aanbeveling van monetair beleid van 29 maart 1974.

Kredieten

Uitstaande bedragen, indeling in schijven van de uitstaande bedragen en monetaire reserve die er betrekking op heeft

Gegevens voorgeschreven krachtens artikel 11

(In miljoenen franken)

- I. *Uitstaande bedragen van de kredieten aan het einde van de maand*
- a) Bedrag van de kredieten opgetekend in het schema A [Bijlage V, 1), a) en V, 2), a)] ⁽¹⁾
- b) Bedrag van de overige disconto-, accept-, promesse- en kas-kredieten, en van de andere obligatieleningen [Bijlage V, 1), b) en V, 2), b) en c)]
- c) Bedrag van de aval- en borgstellingskredieten van de aard beschreven in Bijlage V, 3)
- d) Deel van c) gelegen boven [Bijlage V, 3)]
- e) Totaal bedrag van de kredieten berekend in overeenstemming met bijlage V = a) + b) + d)
- II. *Indeling in schijven van de uitstaande bedragen van de kredieten :*
- a) Uitstaande bedrag van de kredieten waarop de reservecoëfficiënten 7 en 20 pct. van toepassing zijn (artikel 9)
1. Deel van I, e) gelegen tussen ... en ... (schijf van 7 pct.)
2. Deel van I, e) gelegen tussen ... en ... (schijf van 20 pct.)
- b) Afwijkende regeling (artikel 7) :
- Deel van I, e) gelegen tussen en

⁽¹⁾ Exclusief fr. ... miljoen leningen opgenomen door de volgende Belgische financiële instellingen : banken, privé-spaarkassen en verzekeringsmaatschappijen, opgetekend in schema A onder de rubriek 2221.

(In miljoenen franken)

- c) Uitstaande bedrag van de kredieten dat de gestelde grens overschreden heeft :
1. Deel van I, e) gelegen tussen ... en ... (artikel 8, 1.)
 2. Deel van I, e) gelegen boven (artikel 8, 2.)
 3. Totaal van de overschrijding (1. + 2.)

III. *Monetaire reserve* :

- a) Geblokkeerde reserve (artikel 9) :
1. Bedrag voorkomend onder II, a) 1. \times 7 pct.
 2. Bedrag voorkomend onder II, a) 2. \times 20 pct.
 3. Totaal : 1. + 2.
 4. Vrijgesteld bedrag 6
 5. Saldo = 3. - 4.
- b) Afwijkende regeling [artikel 7, b)] :
- Bedrag voorkomend onder II, b) \times 30 pct.
- c) Strafreserve (artikel 8) :
1. Bedrag voorkomend onder II, c) 1. \times 30 pct.
 2. Bedrag voorkomend onder II, c) 2. \times 60 pct.
 3. Totaal = 1. + 2.
- d) Totale te vormen reserve :
- a) 5. + b) + c) 3. (1)
- e) Tegoed in speciale rekening gedurende de voorafgaande periode uit hoofde van hoofdstuk II
- f) Te verrichten aanvullende storting (+) of opvraging (-) = III, d) - III, e)

(1) Nul schrijven als het saldo negatief is.

Basisbedrag voor de kredietopeningen

(Artikel 12, b)

Dit bedrag is gelijk aan de som van de volgende bedragen :

— het toegestane bedrag per eind juni 1974 voor het uitstaande bedrag van de kredietopeningen overeenkomstig artikel 12, b) van de aanbeveling van monetair beleid van 29 maart 1974;

— het effectieve bedrag per eind juni 1974 van de openingen van gesubsidieerde en/of gewaarborgde investeringskredieten, d.w.z. de investeringskredieten die, in hun geheel of voor een deel, werkelijk rentesubsidies en/of een terugbetalingswaarborg genieten krachtens de wetten van 24 mei 1959, 17 juli 1959, 18 juli 1959, 15 februari 1961, 14 juli 1966 en 30 december 1970, of waarvan de bank weet, ten gevolge van een vaste verbintenis, die schriftelijk door de bevoegde overheid werd betekend, dat zij later de voordelen van vorengenoemde wetten zullen genieten; die openingen waren niet onderworpen aan de beperkingen waarvan sprake in hoofdstuk III van de aanbeveling van monetair beleid van 29 maart 1974 krachtens artikel 12 a), 2. van deze laatste.

**Belgisch overheidspapier en Belgische overheidsfondsen in Belgische franken
uitgegeven of gewaarborgd door de Staat, de provincies of de gemeenten**

<i>N^o van de rubriek - Schema A</i>	<i>Titel</i>				
1700	Overheidspapier				
2110	<table> <tr> <td rowspan="3">} Belgische overheids- fondsen</td> <td rowspan="3">} Leningen uitgegeven door de Staat Obligaties of aandelen gewaarborgd door de Staat Andere Belgische overheidsfondsen</td> </tr> <tr> <td></td> </tr> <tr> <td></td> </tr> </table>	} Belgische overheids- fondsen	} Leningen uitgegeven door de Staat Obligaties of aandelen gewaarborgd door de Staat Andere Belgische overheidsfondsen		
} Belgische overheids- fondsen				} Leningen uitgegeven door de Staat Obligaties of aandelen gewaarborgd door de Staat Andere Belgische overheidsfondsen	
2121					
2132					

Onder aftrek van :

Overheidsfondsen waarop bij de uitgifte is ingeschreven, die werden opgenomen en die begrepen zijn in de bovenstaande rubrieken maar die nog niet betaald werden.

Handhaving van de structuren der portefeuilles overheidspapier en overheidsfondsen

(Bij artikel 13 in aanmerking genomen keuzemogelijkheden)

I. Eerste keuzemogelijkheid :

	<i>verandering tussen</i>	<i>en</i>
a) opeisbaar passief;	eind juni 1974	eind oktober 1974;
b) overheidspapier en overheidsfondsen :		
1) certificaten van de Schatkist en van het Rentenfonds;	gemiddeld dagelijks bedrag ⁽¹⁾ van juni, juli en augustus 1974	gemiddeld dagelijks bedrag ⁽¹⁾ van oktober, november en december 1974;
2) andere;	gemiddelde van de bedragen eind juni, juli en augustus 1974	gemiddelde van de bedragen eind oktober, november en december 1974;
c) tekort of overschot voor de overeenkomst van 29 maart 1974 :		
opeisbaar passief in aanmerking te nemen voor de berekening van het tekort of overschot;	eind maart 1974	eind juni 1974.

II. Tweede keuzemogelijkheid :

a) opeisbaar passief;	gemiddelde van de bedragen eind april, mei en juni 1974	gemiddelde van de bedragen eind augustus, september en oktober 1974;
b) overheidspapier en overheidsfondsen :		
1) certificaten van de Schatkist en van het Rentenfonds;	gemiddeld dagelijks bedrag ⁽¹⁾ van mei, juni, juli en augustus 1974	gemiddeld dagelijks bedrag ⁽¹⁾ van september, oktober, november en december 1974;
2) andere;	gemiddelde van de bedragen eind april, mei, juni, juli en augustus 1974	gemiddelde van de bedragen eind augustus, september, oktober, november en december 1974;
c) tekort of overschot voor de overeenkomst van 29 maart 1974 :		
opeisbaar passief in aanmerking te nemen voor de berekening van het tekort of overschot;	gemiddelde van de bedragen eind januari, februari en maart 1974	gemiddelde van de bedragen eind april, mei en juni 1974.

⁽¹⁾ Dit gemiddelde dagelijkse bedrag wordt berekend op basis van kalenderdagen. Het bedrag van een niet-werkdag wordt geacht het bedrag te zijn van de laatste voorafgaande werkdag.

AANBEVELING TOT DE PRIVE-SPAARKASSEN.

HOOFDSTUK I. — Vorming van een monetaire reserve op de verplichtingen.

Artikel 1 :

a) In overeenstemming met de bepalingen die volgen, vormen de privé-spaarkassen, in een speciale renteloze rekening bij de Nationale Bank van België, een monetaire reserve op de verplichtingen.

b) Iedere privé-spaarkas kan evenwel intekenen op speciale schatkistcertificaten die de in bijzondere rekening bij de Nationale Bank te vormen reserve op de verplichtingen kunnen vervangen, tot een maximumbedrag gelijk aan het bedrag verkregen door op de monetaire reserve die de privé-spaarkas op 23 juli 1974 op haar verplichtingen moet vormen, de verhouding toe te passen tussen, enerzijds, fr. 6 miljard en, anderzijds, het totale bedrag van de monetaire reserve op de verplichtingen die op 23 juli 1974 door het geheel van de financiële instellingen moet worden gevormd.

c) De privé-spaarkassen handhaven iedere dag een tegoed in speciale rekening gelijk aan het bedrag van de te vormen reserve, verminderd met het bedrag van hun tegoeden in speciale certificaten waarvan sprake onder b) hiervoor.

Artikel 2 :

De op de verplichtingen te vormen reserve wordt als volgt berekend :

a) De spaargelden vermeld onder de posten 6 en 7 van schema A worden in aanmerking genomen voor de volgende percentages :

1. onder voorbehoud van de onder b) hierna vastgestelde bepalingen, 5 pct. wanneer het direct opvraagbare verplichtingen betreft in de vorm van deposito's (gewone rekeningen-courant, overschrijvingsrekeningen en rekeningen van notarissen) (categorie 1);

2. onder voorbehoud van de onder b) hierna vastgestelde bepalingen, 0,9 pct. wanneer het andere spaarmiddelen met een looptijd van ten hoogste twee jaar betreft. Deze categorie omvat de deposito's op boekjes zonder termijn alsmede de termijndeposito's en termijnrekeningen en de kasbons en obligaties voor ten hoogste twee jaar, met uitzondering van de in tabel I, M opgetekende bouwdeposito's (categorie 2);

3. 0,3 pct. wanneer het spaarmiddelen met meer dan twee jaar looptijd betreft (termijndeposito's en -rekeningen en obligaties voor meer dan twee jaar) (categorie 3).

Er zij op gewezen dat :

— de kasbons en/of obligaties en de termijndeposito's met progressieve rente, terugbetaalbaar na het eerste jaar, tot categorie 2 behoren. Voor de kasbons en/of obligaties en voor de termijndeposito's terugbetaalbaar vanaf het tweede jaar, wordt daarentegen de langste contractuele looptijd in aanmerking genomen; deze verplichtingen behoren dan ook tot categorie 3;

— de vervallen spaargelden worden gerangschikt volgens de oorspronkelijk vastgestelde contractuele looptijd;

— voor de spaarkassen die met de rente-prorata op staatsfondsen de terugbetaling der spaargelden waarborgen, behoren de renteprorata op deze spaargelden tot de categorie van fondsen waarop zij betrekking hebben.

b) 1. De coëfficiënt van 5 pct. bepaald onder a), 1. hiervoor kan neerwaarts worden aangepast naargelang van de eventuele verandering, t.o.v. de basisperiode van 5 tot 14 april 1974, van de nettotegoeden van de Nationale Bank van België, aangegeven in bijlage I. Met ingang van 30 juli 1974 kan hij eveneens opwaarts worden aangepast.

Wanneer de vermindering van de beschouwde tegoeden van de Bank zulke afmetingen zou aannemen dat ze een verlaging van de coëfficiënt van 5 tot 0 pct. tot gevolg heeft, kan de coëfficiënt van 0,9 pct. waarvan sprake onder a), 2. hiervoor eveneens worden verminderd, zonder dat hij negatief kan worden.

2. De beschouwde nettotegoeden van de Bank worden in aanmerking genomen op basis van een daggemiddelde; dit gemiddelde wordt per periode van tien dagen berekend; de verschillende tiendaagse berekeningsperiodes gaan van de 5^e tot 14^e, van de 15^e tot de 24^e en van de 25^e tot de 4^e. De laatste tiendaagse berekeningsperiode loopt van 5 tot 14 november 1974.

3. De eerste eventuele aanpassing van de reserve op de verplichtingen heeft slechts plaats voor zover de beschouwde tegoeden van de Nationale Bank van België gedurende een tiendaagse berekeningsperiode een verandering met ten minste fr. 4 miljard te zien geven t.o.v. hun bedrag gedurende de basisperiode.

De latere aanpassingen hebben slechts plaats voor zover de beschouwde tegoeden van de Nationale Bank van België voor een tiendaagse berekeningsperiode een verandering met ten minste fr. 4 miljard te zien geven t.o.v. hun bedrag dat de voorgaande aanpassing van de reserve op de verplichtingen tot gevolg had.

4. Bij iedere aanpassing wordt de monetaire-reservecoëfficiënt op de direct opvraagbare verplichtingen, of eventueel de coëfficiënt op de andere verplichtingen voor ten hoogste twee jaar, derwijze berekend dat voor het geheel van de financiële instellingen de verandering van de monetaire reserve voortspruitend uit die aanpassing gelijk is aan de helft van de verandering in de in aanmerking genomen tegoeden van de Nationale Bank van België.

c) Het bedrag van de reserve van elke spaarkas verkregen door toepassing van a) en b) wordt verminderd met fr. 30 miljoen.

Artikel 3 :

a) De onder artikel 2, a) bedoelde verplichtingen worden in aanmerking genomen voor de te vormen reserve van de 20^e van iedere maand tot de 19^e van de volgende maand inbegrepen, op basis van het gemiddelde van hun bedrag aan het einde van de voorlaatste maand en van de twee voorgaande maanden. Wanneer de 20^e geen werkdag is, wordt het begin van de reserveperiode verschoven tot de eerstvolgende werkdag.

b) De op 21 oktober 1974 gevormde reserve wordt in een speciale rekening gehandhaafd tot 19 november 1974.

c) De verandering in de reserve voortvloeiend uit een eventuele verlaging van de monetaire-reservecoëfficiënten bepaald bij artikel 2, b) heeft plaats de tweede werkdag die volgt op de in aanmerking genomen tiendaagse berekeningsperiode voor de privé-spaarkassen die aan de Dienst Rekeningen-courant van de Nationale Bank opdracht hebben gegeven de speciale rekening waarvan sprake in artikel 1 ambtshalve te debiteren en hen ambtshalve te crediteren hetzij via de Verrekenkamer, hetzij in rekening-courant bij de Bank of bij een andere aangewezen instelling.

d) De verandering in de reserve voortvloeiend uit een eventuele opwaartse aanpassing van de monetaire-reservecoëfficiënten bepaald bij artikel 2, b) is van toepassing op de vierde werkdag die volgt op de in aanmerking genomen tiendaagse berekeningsperiode.

Artikel 4 :

a) Uiterlijk vijf werkdagen vóór het begin van ieder der periodes waarvan sprake in artikel 3, a) deelt de Nationale Bank van België aan iedere privé-spaarkas het bedrag mede van de reserve die deze spaarkas voor die periode moet vormen.

Het medegedeelde bedrag wordt bepaald op grond van inlichtingen in het bezit van het Centraal Bureau voor de Kleine Spaarders.

b) De tweede werkdag volgend op het einde van de in aanmerking genomen tiendaagse berekeningsperiode deelt de Nationale Bank van België aan iedere privé-spaarkas de stijging mede van de reserve waarvan sprake in artikel 3, d).

HOOFDSTUK II. — Beperking van de expansie van de toegestane kredieten.

Artikel 5 :

De nieuwe door iedere privé-spaarkas toegestane kredieten worden beperkt volgens de onderstaande regeling :

a) Het bedrag van de nieuwe door iedere privé-spaarkas toegestane kredieten, gecumuleerd sedert 1 januari 1973 tot aan het einde van elk van de maanden juli, augustus, september en oktober 1974, wordt vastgesteld op de in bijlage II vermelde wijze.

b) Het gecumuleerde bedrag van de nieuwe toegestane kredieten omschreven onder a) hiervoor mag niet hoger zijn dan het basisbedrag omschreven in bijlage III, verhoogd met een veelvoud van het volgende bedrag : het maandgemiddelde gedurende de periode van eind juni 1972 tot eind juni 1973 van de nieuwe toegestane kredieten, zoals omschreven in bijlage II. Dit veelvoud bedraagt 0,95 voor eind juli, 1,90 voor eind augustus, 2,85 voor eind september en 3,80 voor eind oktober 1974.

De verhoging is ten minste gelijk aan fr. 13, 26, 39 of 52 miljoen respectievelijk tot aan het einde van de maanden juli, augustus, september en oktober 1974.

Artikel 6 :

a) Indien, krachtens de bepalingen van artikel 6 van de overeenkomst betreffende verschillende maatregelen van monetair beleid van 31 januari 1974, gesloten tussen de privé-spaarkassen en de Nationale Bank van België, het werkelijke gecumuleerde bedrag van de nieuwe toegestane kredieten tot aan het einde van maart 1974 aanleiding heeft gegeven tot de vorming van een monetaire reserve door toepassing van de coëfficiënt van 15 pct., worden de bij artikel 5, b) hiervoor vastgestelde grenzen van het gecumuleerde bedrag van de nieuwe toegestane kredieten tot aan het einde van elk van de maanden juli, augustus, september en oktober 1974 verhoogd met het deel van het werkelijke gecumuleerde bedrag tot aan het einde van maart 1974 van de nieuwe toegestane kredieten waarop de coëfficiënt van 15 pct. van toepassing was.

b) Deze afwijkende behandeling wordt slechts toegestaan op voorwaarde dat op het credit van de speciale rekening waarvan sprake in artikel 1 een reserve wordt gehandhaafd die gelijk is aan 15 pct. van het deel van het werkelijke gecumuleerde bedrag van de nieuwe toegestane kredieten, dat hetzij eind juli, hetzij eind augustus, hetzij eind september, hetzij eind oktober 1974 begrepen zal zijn tussen de bij artikel 5, b) hiervoor vastgestelde grens en diezelfde grens verhoogd overeenkomstig a) hiervoor.

Artikel 7 :

Elke overschrijding, door het werkelijke gecumuleerde bedrag van de nieuwe toegestane kredieten, van de onder artikel 5, b) of 6 vastgestelde grenzen moet zo vlug mogelijk worden weggewerkt.

In afwachting dat deze overschrijding wordt weggewerkt, geeft ze aanleiding tot de vorming van een reserve, in de vorm van een tegoed op het credit van de speciale rekening waarvan sprake onder artikel 1, ten belope van :

1. 15 pct. van het deel van de overschrijding dat niet hoger ligt dan een tiende van het verschil tussen, enerzijds, de bij artikel 5, b) vastgestelde grens van het gecumuleerde bedrag van de nieuwe toegestane kredieten tot aan het einde van de beschouwde maand, en, anderzijds, het in bijlage III omschreven basisbedrag;

2. 30 pct. van de rest.

Daarenboven moeten de privé-spaarkassen waarvoor een overschrijding is vastgesteld zich verantwoorden bij de Nationale Bank van België, die zich het recht voorbehoudt hun mogelijkheden van beroep op de laatste kredietgever te verminderen of op te heffen.

Artikel 8 :

De monetaire reserve die van 20 april 1974 tot 19 mei 1974 krachtens de bepalingen van de bovengenoemde overeenkomst van 31 januari 1974 in rekening werd bevroren op basis van het gecumuleerde bedrag van de nieuwe toegestane kredieten tot eind maart 1974, door toepassing van de reservecoëfficiënten van 3,5 en 10 pct. en na aftrek van het vrijgestelde bedrag van fr. 6 miljoen, blijft geblokkeerd.

Artikel 9 :

De reserve die krachtens de artikels 6, b), 7 en 8 moet worden gevormd of gehandhaafd en die op basis van het gecumuleerde bedrag van de nieuwe toegestane kredieten tot aan het einde van een maand wordt berekend, wordt gevormd van de 20^e van de eerste maand die op de berekeningsmaand volgt tot en met de 19^e van de tweede maand, zelfs indien die reserveperiode geheel of ten dele buiten de door onderhavige aanbeveling beoogde periode valt. Wanneer de 20^e geen werkdag is, wordt het begin van de reserveperiode verschoven naar de eerstvolgende werkdag.

Artikel 10 :

Uiterlijk twee werkdagen vóór het begin van elk van de in artikel 9 aangeduide periodes van reservevorming deelt iedere privé-spaarkas aan de Nationale Bank van België de gegevens mede waarvan sprake in de tabel van bijlage IV.

Indien de krachtens onderhavig artikel medegedeelde gegevens zouden afwijken van die welke later ter kennis van de Nationale Bank van België zouden komen en met name van die welke berekend worden op basis van de maandelijkse statistieken M C en van de tabellen « Beweging van de effecten en participaties »

die gevoegd zijn bij de maandstaat, schema A, welke later aan het Centraal Bureau voor de Kleine Spaarders worden overhandigd, zou het reserve-overschot of -tekort dat eruit zou voortvloeien, gecompenseerd worden door een vermindering of een vermeerdering, naargelang van het geval, van de reserve die gedurende de eerstkomende reserveperiode moet worden gevormd.

HOOFDSTUK III. — **Handhaving van de structuren in overheidspapier en overheidsfondsen.**

Artikel 11 :

a) Met inachtneming van de verplichtingen inzake belegging voorgeschreven door de artikelen 12 en 13 van de bij koninklijk besluit van 23 juni 1967 gecoördineerde bepalingen, besteedt ieder privé-spaarkas een bepaald percentage van de stijging van haar verplichtingen, zoals zij hierna zijn omschreven, aan de nettoaankoop van Belgisch overheidspapier en Belgische overheidsfondsen in Belgische franken uitgegeven of gewaarborgd door de Staat, de provincies of de gemeenten.

Dit percentage moet 86 pct. bedragen van de procentuele stijging tussen 31 december 1968 en 30 juni 1972, t.o.v. de stijging van de verplichtingen van de spaarkas gedurende dezelfde periode, van de effecten in Belgische franken uitgegeven of gewaarborgd door de Staat, de provincies of de gemeenten, met uitzondering van de effecten uitgegeven door de openbare kredietinstellingen. Dit aandeel mag niettemin niet kleiner zijn dan 8,6 pct. en moet 43 pct. niet overschrijden.

Het bedrag van de uit te voeren nettoaankopen, berekend zoals is aangegeven in de twee voorgaande alinea's, wordt verhoogd met het tekort of verminderd met het overschot dat de portefeuilles overheidspapier en overheidsfondsen vertonen in vergelijking met de verplichtingen voortvloeiend uit de beschikkingen van de overeenkomst van 29 maart 1974 betreffende de beleggingen in overheidspapier en overheidsfondsen, gesloten tussen de privé-spaarkassen en de Minister van Financiën.

b) In geval van vermindering van de verplichtingen wordt de verhouding die, krachtens de hiervoor vermelde overeenkomst van 29 maart 1974, moest bestaan tussen de tegoeden in overheidspapier en overheidsfondsen waarvan sprake in de eerste alinea, enerzijds, en de verplichtingen, anderzijds, gehandhaafd.

Artikel 12 :

Voor de toepassing van artikel 11 dient te worden verstaan :

a) onder verplichtingen : het totaal van het bedrag der spaargelden vermeld onder de posten 6 en 7 van schema A, met uitzondering van de in tabel I M

opgetekende bouwdeposito's, en na aftrek van het bedrag van de monetaire reserve gevormd in speciale rekening of door inschrijving op speciale certificaten waarvan sprake in artikel 1, b) hiervoor;

b) onder Belgisch overheidspapier en Belgische overheidsfondsen in Belgische franken uitgegeven of gewaarborgd door de Staat, de provincies of de gemeenten : de tegoeden welke voorkomen onder de rubrieken 1.07.1 en 1.07.2 van schema A, met uitzondering van de speciale certificaten waarvan sprake in artikel 1, b) hiervoor;

c) onder openbare kredietinstellingen : de Algemene Spaar- en Lijfrentekas, de Nationale Maatschappij voor Krediet aan de Nijverheid, de Nationale Kas voor Beroepskrediet, het Nationaal Instituut voor Landbouwkrediet, het Gemeentekrediet van België, het Centraal Bureau voor Hypothecair Krediet, de Nationale Maatschappij voor de Huisvesting, de Nationale Landmaatschappij en het Woningfonds van de Bond der Kroostrijke Gezinnen.

Artikel 13 :

De naleving van de in artikel 11 voorgeschreven verplichtingen zal, naar keuze van iedere privé-spaarkas, worden nagegaan volgens een van de twee in bijlage V vermelde mogelijkheden.

Bij dit nazicht worden de tekorten die zouden blijken uit de portefeuille overheidspapier en overheidsfondsen en die fr. 8 miljoen niet overtreffen, niet in aanmerking genomen.

HOOFDSTUK IV. — Diverse bepalingen.

Artikel 14 :

De Nationale Bank van België kan in bijzondere gevallen afwijkingen toestaan van de verplichtingen waartoe een privé-spaarkas gehouden is.

Artikel 15 :

De onderhavige aanbeveling geldt voor de periode tot 31 oktober 1974.

Nettotegoeden van de Nationale Bank van België waarvan sprake in artikel 2, b)

Het gaat om :

a) de nettotegoeden op het buitenland, nl. de bedragen voorkomend onder de volgende posten op het actief van de Nationale Bank :

- Goudvoorraad;
- Internationaal Muntfonds;
- Vreemde valuta's;
- Internationale akkoorden;
- Europees Fonds voor Monetaire Samenwerking;

onder aftrek van de bedragen voorkomend onder de volgende posten op het passief van de Nationale Bank :

- Rekeningen-courant : banken in het buitenland, gewone rekeningen;
- Internationale akkoorden;
- Internationaal Muntfonds : bijzondere trekkingsrechten, netto cumulatieve toewijzing;
- Europees Fonds voor Monetaire Samenwerking;

b) de bedragen voorkomend onder de post « Belgische overheidseffecten »;

c) de voorschotten op onderpand toegestaan aan economische subjecten met uitzondering van de financiële instellingen waarop de monetaire-reserveregeling van toepassing is.

Onder aftrek van :

het creditsaldo van de rekeningen-courant van de Schatkist, van het Herdiscontering- en Waarborginstituut en van het Rentenfonds.

Nieuwe toegestane kredieten

(Artikel 5)

Onder nieuwe toegestane kredieten dient men te verstaan :

a) de hypothecaire leningen en kredietopeningen zoals zij moeten worden opgetekend in de statistische tabel M C;

b) de niet-hypothecaire leningen en kredietopeningen opgetekend in tabel M C en die betrekking hebben op alle kredieten waarvan de opnemingen voorkomen onder de volgende posten van de huidige boekingsstaat, model A :

1.05.2 Ander gedisconteerd handelspapier en facturen

1.06 Voorschotten, kredietopeningen en leningen zonder hypothecaire waarborg

1.11 Diversen

2.02.2 Leasing (gebouwen en gronden)

2.03.2 Leasing (materieel en meubilair)

c) het brutobedrag van de aankopen van obligaties van Belgische private vennootschappen, met uitzondering van de banken, de privé-spaarkassen en de verzekeringsmaatschappijen, zoals het is opgetekend in de tabellen « Beweging van de effecten en participaties » toegezonden aan het Centraal Bureau voor de Kleine Spaarders.

De nieuwe toegestane kredieten van het type « revolving » worden geacht gelijk te zijn aan de nieuwe kredietruimten vermeerderd met de verhogingen van de plafonds van bestaande kredietruimten. De hernieuwingen van dergelijke kredietruimten worden niet beschouwd als nieuwe toegestane kredieten ⁽¹⁾.

Wat de overdisponeringen betreft voortvloeiend uit het gebruik van chequegarantiekaarten, worden de veranderingen in de opgenomen bedragen beschouwd als nieuwe toegestane kredieten.

Voor de kredieten van het type « non revolving » mogen de kredietannuleringen, op de datum waarop zij plaatshebben, afgetrokken worden van de nieuwe toegestane kredieten op voorwaarde dat zij afgetrokken worden zowel bij de berekening van het bij artikel 5, b) bedoelde basisbedrag, van de in de artikels 5, b) en 6 vastgestelde grenzen evenals van het gecumuleerde effectieve bedrag van de nieuwe toegestane kredieten tot het einde van de maanden juli, augustus, september en oktober 1974. De heropnemingen worden beschouwd als nieuwe toegestane kredieten indien zij een beslissing van de bevoegde instantie vergen.

⁽¹⁾ Iedere privé-spaarkas mag evenwel vragen dat deze definitie van de nieuwe toegestane kredieten van het type « revolving » wordt vervangen door de volgende definitie : tweemaal de stijging van het opgenomen bedrag van die kredieten.

Basisbedrag bepaald voor de nieuwe toegestane kredieten

[Artikel 5, b)]

Dit bedrag is gelijk aan de som van :

1) het gecumuleerde bedrag van de nieuwe toegestane gewone kredieten zoals bepaald bij artikel 5, a) 2. van de aanbeveling van monetair beleid van 29 maart 1974, dat krachtens artikel 5, b) 2. van deze aanbeveling eind juni 1974 was toegestaan;

2) van het effectief gecumuleerde bedrag sedert 1 april 1974 tot 30 juni 1974 van de nieuwe toegestane gesubsidieerde en/of gewaarborgde investeringskredieten die krachtens artikel 5, b) 1. van de bovengenoemde aanbeveling niet binnen de door deze aanbeveling bepaalde grenzen vielen.

Nieuwe toegestane kredieten

Gecumuleerd bedrag, indeling in schijven van dat bedrag
en monetaire reserve die er betrekking op heeft

Gegevens bepaald bij artikel 10

(In miljoenen franken)

- I. *Gecumuleerd bedrag sedert 1 januari 1973 van de nieuwe toegestane kredieten berekend in overeenstemming met bijlage II tot aan het einde van de maand*
- II. *Indeling in schijven van het gecumuleerde bedrag van de nieuwe toegestane kredieten :*
- a) *Gecumuleerde bedragen van de nieuwe toegestane kredieten waarop de reservecoëfficiënten 3,5 en 10 pct. van toepassing zijn (artikel 8) :*
1. *Deel van I gelegen tussen en (schijf van 3,5 pct.)*
 2. *Deel van I gelegen tussen en (schijf van 10 pct.)*
- b) *Afwijkende regeling (artikel 6) :*
Deel van I, gelegen tussen en
- c) *Gecumuleerd bedrag van de nieuwe toegestane kredieten dat de gestelde grens overschreden heeft :*
1. *Deel van I gelegen tussen en (artikel 7, 1.)*
 2. *Deel van I gelegen boven (artikel 7, 2.)*
 3. *Totaal van de overschrijding (1. + 2.)*

III. *Monetaire reserve* :

a) Geblokkeerde reserve (artikel 8) :	
1. Bedrag voorkomend onder II, a) 1. × 3,5 pct.
2. Bedrag voorkomend onder II, a) 2. × 10 pct.
3. Totaal : 1. + 2.
4. Vrijgesteld bedrag	6.000
5. Saldo = 3. - 4
b) Afwijkende regeling (artikel 6, b) :	
Bedrag voorkomend onder II, b) × 15 pct.
c) Strafreserve (artikel 7) :	
1. Bedrag voorkomend onder II, c) 1. × 15 pct.
2. Bedrag voorkomend onder II, c) 2. × 30 pct.
3. Totaal = 1. + 2.
d) Totale te vormen reserve :	
a) 5. + b) + c) 3. (1)
e) Tegoed in speciale rekening gedurende de voorafgaande periode uit hoofde van hoofdstuk II
f) Te verrichten aanvullende storting (+) of opvraging (-) = III, d) - III, e)

(1) Nul schrijven indien het saldo negatief is.

Handhaving van de structuren der portefeuilles overheidspapier en overheidsfondsen
(Bij artikel 13 in aanmerking genomen keuzemogelijkheden)

I. *Eerste keuzemogelijkheid :*

	<i>verandering tussen</i>	<i>en</i>
a) verplichtingen;	eind juni 1974	eind oktober 1974;
b) overheidspapier en overheidsfondsen :		
1) certificaten van de Schatkist en van het Rentenfonds;	gemiddeld dagelijks bedrag ⁽¹⁾ eind juni, juli en augustus 1974	gemiddeld dagelijks bedrag ⁽¹⁾ van oktober, november en december 1974;
2) andere;	gemiddelde van de bedragen eind juni, juli en augustus 1974	gemiddelde van de bedragen eind oktober, november en december 1974;
c) tekort of overschot voor de overeenkomst van 29 maart 1974 :		
verplichtingen in aanmerking te nemen voor de berekening van het tekort of overschot;	eind maart 1974	eind juni 1974.

II. *Tweede keuzemogelijkheid :*

a) verplichtingen;	gemiddelde van de bedragen eind april, mei en juni 1974	gemiddelde van de bedragen eind augustus, september en oktober 1974;
b) overheidspapier en overheidsfondsen :		
1) certificaten van de Schatkist en van het Rentenfonds;	gemiddeld dagelijks bedrag ⁽¹⁾ van mei, juni, juli en augustus 1974	gemiddeld dagelijks bedrag ⁽¹⁾ van september, oktober, november en december 1974;
2) andere;	gemiddelde van de bedragen eind april, mei, juni, juli en augustus 1974;	gemiddelde van de bedragen eind augustus, september, oktober, november en december 1974;
c) tekort of overschot voor de overeenkomst van 29 maart 1974 :		
verplichtingen in aanmerking te nemen voor de berekening van het tekort of overschot;	gemiddelde van de bedragen eind januari, februari en maart 1974	gemiddelde van de bedragen eind april, mei en juni 1974.

⁽¹⁾ Dit gemiddelde dagelijkse bedrag wordt berekend op basis van kalenderdagen. Het bedrag van een niet-werkdag wordt geacht het bedrag te zijn van de laatste voorafgaande werkdag.

AANBEVELING TOT DE ALGEMENE SPAAR- EN LIJFRENTEKAS.

HOOFDSTUK I. — Vorming van een monetaire reserve op de verplichtingen.

Artikel 1 :

a) In overeenstemming met de bepalingen die volgen, vormt de Algemene Spaar- en Lijfrentekas, in een speciale renteloze rekening bij de Nationale Bank van België, een monetaire reserve op de verplichtingen.

b) De Algemene Spaar- en Lijfrentekas kan evenwel intekenen op speciale schatkistcertificaten die de in bijzondere rekening bij de Nationale Bank te vormen reserve op de verplichtingen kunnen vervangen, tot een maximumbedrag gelijk aan het bedrag verkregen door op de monetaire reserve die de Algemene Spaar- en Lijfrentekas op 23 juli 1974 op haar verplichtingen moet vormen, de verhouding toe te passen tussen, enerzijds, fr. 6 miljard en, anderzijds, het totale bedrag van de monetaire reserve op de verplichtingen die op 23 juli 1974 door het geheel van de financiële instellingen moet worden gevormd.

c) De Algemene Spaar- en Lijfrentekas handhaaft iedere dag een tegoed in speciale rekening gelijk aan het bedrag van de te vormen reserve, verminderd met het bedrag van haar tegoeden in speciale schatkistcertificaten waarvan sprake onder b) hiervoor.

Artikel 2 :

De op de verplichtingen te vormen reserve wordt als volgt berekend :

a) De verplichtingen in de vorm van deposito's, spaarbons en kapitalisatiebonds worden in aanmerking genomen ten belope van volgende percentages :

1. onder voorbehoud van de in c) hierna volgende bepalingen, 5 pct. van het bedrag der direct opvraagbare verplichtingen;

2. onder voorbehoud van de in c) hierna volgende bepalingen, 0,9 pct. van het bedrag der overige verplichtingen voor ten hoogste twee jaar, met inbegrip van de deposito's op gewone boekjes;

3. 0,3 pct. van het bedrag der verplichtingen voor meer dan twee jaar.

b) Het bedrag van de verplichtingen in de vorm van wiskundige reserves, met inbegrip van het Repartitiefonds van de Levensverzekeringskas van de Algemene Spaar- en Lijfrentekas, wordt in aanmerking genomen ten belope van 0,3 pct.

c) 1. De coëfficiënt van 5 pct. bepaald onder a) 1. hiervoor kan neerwaarts worden aangepast naargelang van de eventuele verandering, t.o.v. de basisperiode van 5 tot 14 april 1974, van de nettotegoeden van de Nationale Bank van België, aangegeven in bijlage I. Met ingang van 30 juli 1974 kan hij eveneens opwaarts worden aangepast.

Wanneer de vermindering van de beschouwde tegoeden van de Bank zulke afmetingen zou aannemen dat ze een verlaging van de coëfficiënt van 5 tot 0 pct. tot gevolg heeft, kan de coëfficiënt van 0,9 pct. waarvan sprake onder a), 2. hiervoor eveneens worden verminderd, zonder dat hij negatief kan worden.

2. De beschouwde nettotegoeden van de Bank worden in aanmerking genomen op basis van een daggemiddelde; dit gemiddelde wordt per periode van tien dagen berekend; de verschillende tiendaagse berekeningsperiodes gaan van de 5^e tot de 14^e, van de 15^e tot de 24^e en van de 25^e tot de 4^e. De laatste tiendaagse berekeningsperiode loopt van 5 tot 14 november 1974.

3. De eerste eventuele aanpassing van de reserve op de verplichtingen heeft slechts plaats voor zover de beschouwde tegoeden van de Nationale Bank van België gedurende een tiendaagse berekeningsperiode een verandering met ten minste fr. 4 miljard te zien geven t.o.v. hun bedrag gedurende de basisperiode.

De latere aanpassingen hebben slechts plaats voor zover de beschouwde tegoeden van de Nationale Bank van België voor een tiendaagse berekeningsperiode een verandering met ten minste fr. 4 miljard te zien geven t.o.v. hun bedrag dat de voorgaande aanpassing van de reserve op de verplichtingen tot gevolg had.

4. Bij iedere aanpassing wordt de monetaire-reservecoëfficiënt op de direct opvraagbare verplichtingen, of eventueel de coëfficiënt op de andere verplichtingen voor ten hoogste twee jaar, derwijze berekend dat voor het geheel van de financiële instellingen de verandering van de monetaire reserve voortspruitend uit die aanpassing gelijk is aan de helft van de verandering in de in aanmerking genomen tegoeden van de Nationale Bank van België.

d) Het bedrag van de reserve verkregen door toepassing van a), b) en c) wordt verminderd met fr. 30 miljoen.

Artikel 3 :

a) De onder artikel 2, a) bedoelde verplichtingen worden in aanmerking genomen voor de te vormen reserve van de 20^e van iedere maand tot de 19^e van de volgende maand inbegrepen, op basis van het gemiddelde van hun bedrag aan het einde van de voorlaatste maand en van de twee voorgaande maanden. Nochtans,

wat de rekeningen van de instellingen voor sociale zekerheid, de zogenaamde rekeningen-S.O., betreft, wordt er rekening gehouden met het kleinste bedrag dat in de loop van iedere beschouwde maand wordt bereikt. Wanneer de 20^e geen werkdag is, dan wordt het begin van de reserveperiode verschoven naar de eerstvolgende werkdag.

b) De op 21 oktober 1974 gevormde reserve wordt in een bijzondere rekening gehandhaafd tot 19 november 1974.

c) De verplichtingen bedoeld in artikel 2, b) worden in aanmerking genomen tot 19 augustus 1974 op grond van hun bedrag op 31 december 1972, verminderd met fr. 500 miljoen, en van 20 augustus 1974 tot 19 november 1974 op grond van hun bedrag op 31 december 1973, verminderd met fr. 500 miljoen.

d) De verandering in de reserve voortvloeiend uit een eventuele verlaging van de monetaire-reservecoëfficiënten bepaald bij artikel 2, c) heeft plaats de tweede werkdag die volgt op de in aanmerking genomen tiendaagse berekeningsperiode, indien de Algemene Spaar- en Lijfrentekas aan de Dienst Rekeningencourant van de Nationale Bank van België opdracht heeft gegeven de bijzondere rekening waarvan sprake in artikel 1 ambtshalve te debiteren en haar ambtshalve te crediteren via de Verrekenkamer.

e) De verandering voortvloeiend uit een eventuele opwaartse aanpassing van de monetaire-reservecoëfficiënten bepaald bij artikel 2, c) is van toepassing op de vierde werkdag die volgt op de in aanmerking genomen tiendaagse berekeningsperiode.

Artikel 4 :

a) Uiterlijk vijf werkdagen vóór het begin van ieder der periodes waarvan sprake in artikel 3, a) deelt de Nationale Bank van België aan de Algemene Spaar- en Lijfrentekas het bedrag mede van de reserve die deze instelling voor die periode moet vormen op de verplichtingen bedoeld onder artikel 2, a).

b) De tweede werkdag volgend op het einde van de in aanmerking genomen tiendaagse berekeningsperiode deelt de Nationale Bank van België aan de Algemene Spaar- en Lijfrentekas de stijging mede van de reserve waarvan sprake in artikel 3, e).

Artikel 5 :

Voor het einde van mei 1974 en voor iedere daaropvolgende maand deelt de Algemene Spaar- en Lijfrentekas, te gelegener tijd, aan de Nationale Bank van België een staat mede van haar verplichtingen met uitsluiting van die in de vorm van S.O.-rekeningen, ingedeeld volgens de drie in artikel 2, a) onderscheiden categorieën. Wat de S.O.-rekeningen betreft, deelt ze het kleinste bedrag mede dat in de loop van iedere beschouwde maand wordt bereikt.

De Algemene Spaar- en Lijfrentekas deelt, te gelegener tijd, aan de Nationale Bank van België de staat, op het einde van december 1973, mede van de verplichtingen bedoeld in artikel 2, b).

HOOFDSTUK II. — **Beperking van de expansie van de toegestane kredieten.**

Artikel 6 :

De nieuwe door de Algemene Spaar- en Lijfrentekas toegestane kredieten worden beperkt volgens de onderstaande regeling :

a) Het bedrag van de nieuwe door de Algemene Spaar- en Lijfrentekas toegestane kredieten, gecumuleerd sedert 1 januari 1973 tot aan het einde van elk van de maanden juli, augustus, september en oktober 1974, wordt vastgesteld op de in bijlage II vermelde wijze.

b) Het gecumuleerde bedrag van de nieuwe toegestane kredieten mag niet hoger zijn dan het basisbedrag omschreven in bijlage III, verhoogd met een veelvoud van het volgende bedrag : het maandgemiddelde gedurende de periode van eind juni 1972 tot eind juni 1973 van de nieuwe toegestane kredieten, zoals omschreven in bijlage II. Dit veelvoud bedraagt 0,95 voor eind juli, 1,90 voor eind augustus, 2,85 voor eind september en 3,80 voor eind oktober 1974.

Artikel 7 :

a) Indien, krachtens de bepalingen van artikel 7 van de overeenkomst betreffende verschillende maatregelen van monetair beleid van 31 januari 1974, gesloten tussen de Algemene Spaar- en Lijfrentekas en de Nationale Bank van België, het werkelijke gecumuleerde bedrag van de nieuwe toegestane kredieten tot aan het einde van maart 1974 aanleiding heeft gegeven tot de vorming van een monetaire reserve door toepassing van de coëfficiënt van 15 pct., worden de bij artikel 6, b) hiervoor vastgestelde grenzen van het gecumuleerde bedrag van de nieuwe toegestane kredieten tot aan het einde van elk van de maanden juli, augustus, september en oktober 1974 verhoogd met het deel van het werkelijke gecumuleerde bedrag tot aan het einde van maart 1974 van de nieuwe toegestane kredieten waarop de coëfficiënt van 15 pct. van toepassing was.

b) Deze afwijkende behandeling wordt slechts toegestaan op voorwaarde dat op het credit van de speciale rekening waarvan sprake in artikel 1 een reserve wordt gehandhaafd die gelijk is aan 15 pct. van het deel van het werkelijke gecumuleerde bedrag van de nieuwe toegestane kredieten dat hetzij eind juli, hetzij eind augustus, hetzij eind september, hetzij eind oktober 1974 begrepen zal zijn tussen de bij artikel 6, b) hiervoor vastgestelde grens en diezelfde grens verhoogd overeenkomstig a) hiervoor.

Artikel 8 :

Elke overschrijding, door het werkelijke gecumuleerde bedrag van de nieuwe toegestane kredieten, van de onder artikel 6, b) of 7 vastgestelde grenzen moet zo vlug mogelijk worden weggewerkt.

In afwachting dat deze overschrijding wordt weggewerkt, geeft ze aanleiding tot de vorming van een reserve, in de vorm van een tegoed op het credit van de speciale rekening waarvan sprake onder artikel 1, ten belope van :

1. 15 pct. van het deel van de overschrijding dat niet hoger ligt dan een tiende van het verschil tussen, enerzijds, de bij artikel 6, b) vastgestelde grens van het gecumuleerde bedrag van de nieuwe toegestane kredieten tot aan het einde van de beschouwde maand en, anderzijds, het in bijlage III omschreven basisbedrag;

2. 30 pct. van de rest.

Daarenboven moet de Algemene Spaar- en Lijfrentekas, ingeval een overschrijding is vastgesteld, zich verantwoorden bij de Nationale Bank van België, die zich het recht voorbehoudt haar mogelijkheden van beroep op de laatste kredietgever te verminderen of op te heffen.

Artikel 9 :

De monetaire reserve die van 20 april 1974 tot 19 mei 1974 krachtens de bepalingen van de bovengenoemde overeenkomst van 31 januari 1974 in rekening werd bevroren op basis van het gecumuleerde bedrag van de nieuwe toegestane kredieten tot eind maart 1974, door toepassing van de reservecoëfficiënten van 3,5 en 10 pct. en na aftrek van het vrijgestelde bedrag van fr. 6 miljoen, blijft geblokkeerd.

Artikel 10 :

De reserve die krachtens de artikels 7, b), 8 en 9 moet worden gevormd of gehandhaafd en die op basis van het gecumuleerde bedrag van de nieuwe toegestane kredieten tot aan het einde van een maand wordt berekend, wordt gevormd van de 20^e van de eerste maand die op de berekeningsmaand volgt tot en met de 19^e van de tweede maand, zelfs indien die reserveperiode geheel of ten dele buiten de door onderhavige aanbeveling beoogde periode valt. Wanneer de 20^e geen werkdag is, wordt het begin van de reserveperiode verschoven naar de eerstvolgende werkdag.

Artikel 11 :

Uiterlijk twee werkdagen vóór het begin van elk van de in artikel 10 aangeduide periodes van reservevorming deelt de Algemene Spaar- en Lijfrentekas

aan de Nationale Bank van België de gegevens mede waarvan sprake in de tabel van bijlage IV.

HOOFDSTUK III. — **Handhaving van de structuren in overheidspapier en overheidsfondsen.**

Artikel 12 :

a) De Algemene Spaar- en Lijfrentekas besteedt een bedrag ten minste gelijk aan 38 pct. van de toename van haar opeisbaar passief aan de nettoaankoop van Belgisch overheidspapier en Belgische overheidsfondsen in Belgische franken uitgegeven of gewaarborgd door de Staat, de provincies of de gemeenten. Dit bedrag wordt vermeerderd met het tekort of verminderd met het overschot dat de portefeuilles overheidspapier en overheidsfondsen vertonen in vergelijking met de verplichtingen voortvloeiend uit de beschikkingen van de overeenkomst van 29 maart 1974 betreffende de beleggingen in overheidspapier en overheidsfondsen gesloten tussen de Algemene Spaar- en Lijfrentekas en de Minister van Financiën.

b) In geval van vermindering van het opeisbaar passief zal de verhouding die krachtens de hiervoor vermelde overeenkomst van 29 maart 1974 moest bestaan tussen de tegoeden in voornoemde overheidspapier en overheidsfondsen, enerzijds, en het opeisbaar passief, anderzijds, gehandhaafd blijven.

Artikel 13 :

Voor de toepassing van artikel 12 dient te worden verstaan :

a) onder opeisbaar passief : het totaal van het bedrag der verplichtingen in de vorm van deposito's, spaarbons en kapitalisatiebons, vermeerderd met het bedrag van de « wiskundige en andere reserves » en verminderd met het bedrag van de monetaire reserve gevormd in speciale rekening of door inschrijving op speciale certificaten waarvan sprake in artikel 1, b) hiervoor;

b) onder bedrag van Belgische overheidsfondsen in Belgische franken uitgegeven of gewaarborgd door de Staat, de provincies of de gemeenten, de som van de volgende bedragen :

1. de nominale waarde van de volgende bestanddelen der definitieve beleggingen in de effectenportefeuille :

- directe Rijksschuld, met inbegrip van de bouwpremies te consolideren;
- indirecte Rijksschuld en effecten met waarborg van de Staat, de provincies of de gemeenten, met inbegrip van de consolidatie van het Dotatiefonds

voor Oorlogspensioenen en van de kredieten aan de Dienst voor Binnenscheepvaart;

2. de boekwaarde van de voor eigen rekening verkregen vorderingen in gevolge overeenkomsten gesloten na 15 juli 1971 betreffende de financiering van het Fonds voor de ontwikkeling van de vrije universiteiten;

3. de debetsaldi van de rekeningen-courant geopend op naam van de Nationale Maatschappij voor Krediet aan de Nijverheid, voor het boeken van de verichtingen in het kader van de overeenkomst van 15 februari 1968.

Deze som mag het bedrag van de speciale certificaten waarvan sprake in artikel 1, b) hiervoor niet bevatten;

c) onder Belgisch overheidspapier in Belgische franken : de nominale waarde van de certificaten in Belgische franken uitgegeven door de Schatkist en het Rentenfonds, met uitzondering van de speciale certificaten waarvan sprake in artikel 1, b) hiervoor.

Artikel 14 :

De naleving van de in artikel 12 bepaalde verplichtingen zal, naar keuze, worden nagegaan volgens een van de twee mogelijkheden aangeduid in bijlage V.

Artikel 15 :

De Algemene Spaar- en Lijfrentekas deelt aan de Nationale Bank van België mede :

a) het bedrag aan het einde van oktober 1974 en, eventueel, aan het einde van augustus en september 1974, van het opeisbaar passief verminderd met het bedrag van de deposito's van de instellingen van sociale zekerheid, de zogenaamde rekeningen-S.O.;

b) het minimumbedrag dat de voornoemde rekeningen-S.O. bereikten gedurende de maand oktober 1974 en, eventueel, gedurende de maanden augustus en september 1974;

c) de bedragen eind oktober, november en december 1974 en, eventueel, eind september 1974, van de portefeuille Belgische overheidsfondsen uitgegeven of gewaarborgd door de Staat, de provincies of de gemeenten.

HOOFDSTUK IV. — **Diverse bepalingen.**

Artikel 16 :

De onderhavige aanbeveling geldt voor de periode tot 31 oktober 1974.

Nettotoegoeden van de Nationale Bank van België waarvan sprake in artikel 2, c)

Het gaat om :

a) de nettotoegoeden op het buitenland, nl. de bedragen voorkomend onder de volgende posten op het actief van de Nationale Bank :

- Goudvoorraad;
- Internationaal Muntfonds;
- Vreemde valuta's;
- Internationale akkoorden;
- Europees Fonds voor Monetaire Samenwerking;

onder aftrek van de bedragen voorkomend onder de volgende posten op het passief van de Nationale Bank :

- Rekeningen-courant : banken in het buitenland, gewone rekeningen;
- Internationale akkoorden;
- Internationaal Muntfonds : bijzondere trekkingsrechten, netto cumulatieve toewijzing;
- Europees Fonds voor Monetaire Samenwerking;

b) de bedragen voorkomend onder de post « Belgische overheidseffecten »;

c) de voorschotten op onderpand toegestaan aan economische subjecten met uitzondering van de financiële instellingen waarop de monetaire-reserveregeling van toepassing is.

Onder aftrek van :

het creditsaldo van de rekeningen-courant van de Schatkist, van het Herdiscontering- en Waarborginstituut en van het Rentenfonds.

Nieuwe toegestane kredieten

(Artikel 6)

De kredieten worden geacht te zijn toegestaan zodra de bevoegde instantie van de Algemene Spaar- en Lijfrentekas beslist een kredietverbintenis aan te gaan.

De toegestane kredieten omvatten alle kredieten waarvan de opnemingen voorkomen onder de volgende posten van de huidige boekingsstaat :

a) *Definitieve beleggingen* :

- kredieten onder de vorm van obligaties uitgegeven door de Belgische vennootschappen ⁽¹⁾;
- kredietopeningen (nijverheid, handel, ambacht, landbouw);
- hypothecaire kredieten;
- landbouwleningen;
- voorschotten aan vennootschappen voor volkswoningen.

b) *Voorlopige beleggingen* :

- discontokantoren;
- kredieten aan nijverheid, handel en ambacht;
- landbouwleningen;
- kredieten aan de rederijen;
- kredieten aan de binnenscheepvaart;
- beleningen;
- persoonlijke leningen en leningen op afbetaling.

De toegestane kredieten « Creditexport » en die aan de universiteiten worden niet in aanmerking genomen.

De kredieten die de Nationale Maatschappij voor Krediet aan de Nijverheid gezamenlijk voor haar rekening en voor die van de Algemene Spaar- en Lijfrentekas toestaat, worden tussen deze twee instellingen verdeeld in verhouding tot het gedeelte dat elk van hen ten laste neemt.

⁽¹⁾ Deze rubriek komt overeen met deel 6 van de « Effectenportefeuille » die deel uitmaakt van de definitieve beleggingen, behalve dat de aandelen uitgegeven door de Nationale Investeringsmaatschappij buiten beschouwing worden gelaten.

De toegestane kredieten voor het overnemen van kredieten (andere dan 66/2) van het Herdiscontering- en Waarborginstituut of van een financiële instelling die aan een aanbeveling van monetair beleid is onderworpen, mogen worden beschouwd als zijnde geen nieuwe toegestane kredieten op voorwaarde dat zij het niet zijn, noch voor de berekening van het basisbedrag en van de grenzen bedoeld in artikels 6, b) en 7, noch voor de vaststelling van het werkelijke gecumuleerde bedrag van de nieuwe toegestane kredieten tot het einde van de maanden juli, augustus, september of oktober 1974.

Het bedrag van de nieuwe toegestane kredieten aan de erkende vennootschappen voor volkswoningen wordt geacht gelijk te zijn aan het dubbele van de werkelijke toegestane kredieten. Nochtans worden deze werkelijke toegestane kredieten voor de maand december vooraf verminderd met de bedragen die de erkende vennootschappen de volgende maand hebben aangewend voor de betaling van hun annuïteiten.

De nieuwe toegestane kredieten van het type « revolving » worden geacht gelijk te zijn aan de nieuwe kredietruimten vermeerderd met de verhogingen van de plafonds van bestaande kredietruimten. De hernieuwingen van dergelijke kredietruimten worden niet beschouwd als nieuwe toegestane kredieten.

Wat de debetstanden betreft, die voortvloeien uit het gebruik van chequegarantiekarten, worden de veranderingen in de opgenomen bedragen beschouwd als nieuwe kredietverleningen.

Wat de « non revolving »-kredieten betreft, mogen de annuleringen, op de dag waarop zij plaatshebben, afgetrokken worden van de nieuwe toegestane kredieten op voorwaarde dat zij het ook zijn zowel voor de berekening van het basisbedrag bedoeld bij artikel 6, b) en van de in artikels 6, b) en 7 bedoelde grenzen als van het werkelijke gecumuleerde bedrag van de nieuwe toegestane kredieten tot het einde van de maanden juli, augustus, september of oktober 1974. De omloophernemingen worden beschouwd als nieuwe toegestane kredieten indien daartoe een beslissing van de bevoegde instantie vereist is.

Basisbedrag bepaald voor de nieuwe toegestane kredieten

[Artikel 6, b)]

Dit bedrag is gelijk aan de som van :

- 1) het gedurende de eerste zeven maanden van 1973 gecumuleerde bedrag van de nieuwe toegestane kredieten zoals bepaald in bijlage II;
- 2) 10,63 maal het maandgemiddelde gedurende de periode van eind juni 1972 tot eind juni 1973 van de nieuwe toegestane kredieten zoals bepaald in bijlage II.

Nieuwe toegestane kredieten

Gecumuleerd bedrag, indeling in schijven van dat bedrag en
monetaire reserve die er betrekking op heeft

Gegevens bepaald bij artikel 11

(In miljoenen franken)

- I. *Sedert 1 januari 1973 gecumuleerd bedrag van de nieuwe toegestane kredieten berekend in overeenstemming met bijlage II, tot het einde van de maand*
- II. *Indeling in schijven van het gecumuleerde bedrag van de nieuwe toegestane kredieten :*
- a) Gecumuleerde bedragen van de nieuwe toegestane kredieten waarop de reservecoëfficiënten 3,5 en 10 pct. van toepassing zijn (artikel 9) :
1. Deel van I gelegen tussen en (schijf van 3,5 pct.)
 2. Deel van I gelegen tussen en (schijf van 10 pct.)
- b) Afwijkende regeling (artikel 7) :
- Deel van I gelegen tussen en
- c) Gecumuleerd bedrag van de nieuwe toegestane kredieten dat de gestelde grens overschreden heeft :
1. Deel van I gelegen tussen en (artikel 8, 1.)
 2. Deel van I gelegen boven (artikel 8, 2.)
 3. Totaal van de overschrijding (1. + 2.)

III. *Monetaire reserve* :

(In miljoenen franken)

a) Geblokkeerde reserve (artikel 9) :

1. Bedrag voorkomend onder II, a) 1. × 3,5 pct.
2. Bedrag voorkomend onder II, a) 2. × 10 pct.
3. Totaal : 1. + 2.
4. Vrijgesteld bedrag	6
5. Saldo = 3. - 4.

b) Afwijkende regeling [artikel 7, b)] :

Bedrag voorkomend onder II, b) × 15 pct.
---	-------

c) Strafreserve (artikel 8) :

1. Bedrag voorkomend onder II, c) 1. × 15 pct.
2. Bedrag voorkomend onder II, c) 2. × 30 pct.
3. Totaal = 1. + 2.

d) Totale te vormen reserve :

a) 5. + b) + c) 3. (1)
-------------------------	-----------

e) Tegoed in bijzondere rekening gedurende de voorafgaande periode uit hoofde van hoofdstuk II

f) Te verrichten aanvullende storting (+) of opvraging (-)
= III, d) - III, e)

(1) Nul schrijven indien het saldo negatief is.

**Handhaving van de structuren der portefeuilles overheidspapier
en overheidsfondsen**

(Bij artikel 14 in aanmerking genomen keuzemogelijkheden)

I) *Eerste keuzemogelijkheid* :

	<i>verandering tussen</i>	<i>en</i>
a) opeisbaar passief;	eind juni 1974 ⁽¹⁾	eind oktober 1974 ⁽¹⁾ ;
b) overheidspapier en overheidsfondsen :		
1) overheidspapier;	gemiddeld dagelijks bedrag ⁽²⁾ van juni, juli en augustus 1974	gemiddeld dagelijks bedrag ⁽²⁾ van oktober, november en december 1974;
2) overheidsfondsen;	gemiddelde van de bedragen eind juni, juli en augustus 1974	gemiddelde van de bedragen eind oktober, november en december 1974;
c) tekort of overschot voor de overeenkomst van 29 maart 1974 :		
opeisbaar passief in aanmerking te nemen voor de berekening van het tekort of overschot;	eind maart 1974	eind juni 1974.

II) *Tweede keuzemogelijkheid* :

a) opeisbaar passief;	gemiddelde van de bedragen eind ⁽¹⁾ april, mei en juni 1974	gemiddelde van de bedragen eind ⁽¹⁾ augustus, september en oktober 1974;
b) overheidspapier en overheidsfondsen :		
1) overheidspapier;	gemiddeld dagelijks bedrag ⁽²⁾ van mei, juni, juli en augustus 1974	gemiddeld dagelijks bedrag ⁽²⁾ van september, oktober, november en december 1974;
2) overheidsfondsen;	gemiddelde van de bedragen eind april, mei, juni, juli en augustus 1974	gemiddelde van de bedragen eind augustus, september, oktober, november en december 1974;
c) tekort of overschot voor de overeenkomst van 29 maart 1974 :		
opeisbaar passief in aanmerking te nemen voor de berekening van het tekort of overschot;	gemiddelde van de bedragen eind januari, februari en maart 1974	gemiddelde van de bedragen eind april, mei en juni 1974.

⁽¹⁾ Voor de deposito's van de instellingen van sociale zekerheid, de zogenaamde rekeningen-S.O., wordt rekening gehouden niet met het bedrag aan het einde van een maand, maar wel met het minimumbedrag gedurende een maand.

⁽²⁾ Dit gemiddelde dagelijkse bedrag wordt berekend op basis van kalenderdagen. Het bedrag van een niet-werkdag wordt geacht het bedrag te zijn van de laatste voorafgaande werkdag.

AANBEVELING TOT HET GEMEENTEKREDIET VAN BELGIË.

HOOFDSTUK I. — Vorming van een monetaire reserve op de verplichtingen.

Artikel 1 :

a) In overeenstemming met de bepalingen die volgen, vormt het Gemeentekrediet van België, in een speciale renteloze rekening bij de Nationale Bank van België, een monetaire reserve op de verplichtingen.

b) Het Gemeentekrediet van België kan evenwel intekenen op speciale schatkistcertificaten, die de in bijzondere rekening bij de Nationale Bank te vormen reserve op de verplichtingen kunnen vervangen, tot een maximumbedrag gelijk aan het bedrag verkregen door op de monetaire reserve die het Gemeentekrediet van België op 23 juli 1974 op zijn verplichtingen moet vormen, de verhouding toe te passen tussen, enerzijds, fr. 6 miljard en, anderzijds, het totale bedrag van de monetaire reserve op de verplichtingen die op 23 juli 1974 door het geheel van de financiële instellingen moet worden gevormd.

c) Het Gemeentekrediet van België handhaaft iedere dag een tegoed in speciale rekening gelijk aan het bedrag van de te vormen reserve, verminderd met het bedrag van zijn tegoeden in speciale schatkistcertificaten waarvan sprake onder b) hiervoor.

Artikel 2 :

De op de verplichtingen te vormen reserve wordt als volgt berekend :

a) De verplichtingen in de vorm van deposito's (in de mate dat het gaat om deposito's van particulieren, bedrijven of intercommunale verenigingen, met uitzondering van die opgericht voor de bouw van autowegen), obligaties, kasbons en kapitalisatiebons worden in aanmerking genomen ten belope van volgende percentages :

1. onder voorbehoud van de in b) hierna volgende bepalingen, 5 pct. van het bedrag der direct opvraagbare verplichtingen;

2. onder voorbehoud van de in b) hierna volgende bepalingen, 0,9 pct. van het bedrag der overige verplichtingen voor ten hoogste twee jaar, met inbegrip van de deposito's op gewone boekjes;

3. 0,3 pct. van het bedrag der verplichtingen voor meer dan twee jaar.

b) 1. De coëfficiënt van 5 pct. bepaald onder a), 1. hiervoor kan neerwaarts worden aangepast naargelang van de eventuele verandering, t.o.v. de basisperiode van 5 tot 14 april 1974, van de nettotoegoeden van de Nationale Bank van België, aangegeven in bijlage I. Met ingang van 30 juli 1974 kan hij eveneens opwaarts worden aangepast.

Wanneer de vermindering van de beschouwde tegoeden van de Bank zulke afmetingen zou aannemen dat ze een verlaging van de coëfficiënt van 5 tot 0 pct. tot gevolg heeft, kan de coëfficiënt van 0,9 pct. waarvan sprake onder a), 2. hiervoor eveneens worden verminderd, zonder dat hij negatief kan worden.

2. De beschouwde nettotegoeden van de Bank worden in aanmerking genomen op basis van een daggemiddelde; dit gemiddelde wordt per periode van tien dagen berekend; de verschillende tiendaagse berekeningsperiodes gaan van de 5^e tot de 14^e, van de 15^e tot de 24^e en van de 25^e tot de 4^e. De laatste tiendaagse berekeningsperiode loopt van 5 tot 14 november 1974.

3. De eerste eventuele aanpassing van de reserve op de verplichtingen heeft slechts plaats voor zover de beschouwde tegoeden van de Nationale Bank van België gedurende een tiendaagse berekeningsperiode een verandering met ten minste fr. 4 miljard te zien geven t.o.v. hun bedrag gedurende de basisperiode.

De latere aanpassingen hebben slechts plaats voor zover de beschouwde tegoeden van de Nationale Bank van België voor een tiendaagse berekeningsperiode een verandering met ten minste fr. 4 miljard te zien geven t.o.v. hun bedrag dat de voorgaande aanpassing van de reserve op de verplichtingen tot gevolg had.

4. Bij iedere aanpassing wordt de monetaire-reservecoëfficiënt op de direct opvraagbare verplichtingen, of eventueel de coëfficiënt op de andere verplichtingen voor ten hoogste twee jaar, derwijze berekend dat voor het geheel van de financiële instellingen de verandering van de monetaire reserve voortspruitend uit die aanpassing, gelijk is aan de helft van de verandering in de in aanmerking genomen tegoeden van de Nationale Bank van België.

c) Het bedrag van de reserve verkregen door toepassing van a) en b) wordt verminderd met fr. 30 miljoen.

Artikel 3 :

a) De onder artikel 2, a) bedoelde verplichtingen worden in aanmerking genomen voor de te vormen reserve van de 20^e van iedere maand tot de 19^e van de volgende maand inbegrepen, op basis van het gemiddelde van hun bedrag aan het einde van de voorlaatste maand en van de twee voorgaande maanden. Wanneer de 20^e geen werkdag is, wordt het begin van de reserveperiode verschoven tot de eerstvolgende werkdag.

b) De op 21 oktober 1974 gevormde reserve wordt in een speciale rekening gehandhaafd tot 19 november 1974.

c) De verandering in de reserve voortvloeiend uit een eventuele verlaging van de monetaire-reservecoëfficiënten bepaald bij artikel 2, b) heeft plaats de tweede werkdag die volgt op de in aanmerking genomen tiendaagse berekeningsperiode, indien het Gemeentekrediet van België aan de Dienst Rekeningen-cou-

rant van de Nationale Bank van België opdracht heeft gegeven de bijzondere rekening waarvan sprake in artikel 1 ambtshalve te debiteren en het ambtshalve te crediteren via de Verrekenkamer.

d) De verandering van de reserve voortvloeiend uit een eventuele opwaartse aanpassing van de monetaire-reservecoëfficiënten bepaald bij artikel 2, b) is van toepassing op de vierde werkdag die volgt op de in aanmerking genomen tiendaagse berekeningsperiode.

Artikel 4 :

a) Uiterlijk vijf werkdagen vóór het begin van ieder der periodes waarvan sprake in artikel 3, a) deelt de Nationale Bank van België aan het Gemeentekrediet van België het bedrag mede van de reserve die deze instelling voor die periode moet vormen.

b) De tweede werkdag volgend op het einde van de in aanmerking genomen tiendaagse berekeningsperiode deelt de Nationale Bank van België aan het Gemeentekrediet van België de stijging mede van de reserve waarvan sprake in artikel 3, d).

Artikel 5 :

Voor het einde van mei 1974 en voor iedere daaropvolgende maand deelt het Gemeentekrediet van België, te gelegener tijd, aan de Nationale Bank van België een staat mede van zijn verplichtingen ingedeeld volgens de drie in artikel 2, a) onderscheiden categorieën.

HOOFDSTUK II. — **Beperking van de expansie van de toegestane kredieten.**

Artikel 6 :

De nieuwe door het Gemeentekrediet van België toegestane kredieten worden beperkt volgens de onderstaande regeling :

a) Nieuwe kredieten, toegestaan aan de bedrijven en particulieren :

1. Het bedrag van de nieuwe door het Gemeentekrediet van België aan de bedrijven en particulieren toegestane kredieten, gecumuleerd sedert 1 januari 1973 tot aan het einde van elk van de maanden juli, augustus, september en oktober 1974, wordt vastgesteld op de in bijlage II, a) vermelde wijze.

2. Het gecumuleerde bedrag van de nieuwe toegestane kredieten omschreven onder 1. hiervoor mag niet hoger zijn dan het basisbedrag omschreven in bijlage III, verhoogd met een veelvoud van het volgende bedrag : het maandgemiddelde gedurende de periode van eind juni 1972 tot eind juni 1973 van de nieuwe

toegestane kredieten zoals omschreven in bijlage II, a), verhoogd met fr. 150 miljoen. Dit veelvoud bedraagt 0,95 voor eind juli, 1,90 voor eind augustus, 2,85 voor eind september en 3,80 voor eind oktober 1974.

b) Andere nieuwe toegestane kredieten :

1. Het bedrag van de nieuwe door het Gemeentekrediet van België toegestane kredieten, gecumuleerd sedert 1 juli 1974 tot aan het einde van elk van de maanden juli, augustus, september en oktober 1974, wordt vastgesteld op de in bijlage II, b) vermelde wijze.

2. Het gecumuleerde bedrag van de nieuwe toegestane kredieten omschreven onder 1. hiervoor mag niet hoger zijn dan een bedrag gelijk aan een veelvoud van het maandgemiddelde gedurende het jaar 1973 van de nieuwe toegestane kredieten zoals omschreven in bijlage II, b). Dit veelvoud bedraagt 0,85 voor eind juli, 1,70 voor eind augustus, 2,55 voor eind september en 3,40 voor eind oktober 1974.

Artikel 7 :

a) Indien, krachtens de bepalingen van artikel 7 van de overeenkomst betreffende verschillende maatregelen van monetair beleid van 31 januari 1974, gesloten tussen het Gemeentekrediet van België en de Nationale Bank van België, het werkelijke gecumuleerde bedrag tot aan het einde van maart 1974 van de tot die datum onder beschouwing genomen nieuwe toegestane kredieten, aanleiding heeft gegeven tot de vorming van een monetaire reserve door toepassing van de coëfficiënt van 15 pct., worden de bij artikel 6, a) 2. hiervoor vastgestelde grenzen van het gecumuleerde bedrag van de nieuwe toegestane kredieten tot aan het einde van elk van de maanden juli, augustus, september en oktober 1974 verhoogd met het deel van het werkelijke gecumuleerde bedrag tot aan het einde van maart 1974 van de nieuwe toegestane kredieten waarop de coëfficiënt van 15 pct. van toepassing was.

b) Deze afwijkende behandeling wordt slechts toegestaan op voorwaarde dat op het credit van de speciale rekening waarvan sprake in artikel 1 een reserve wordt gehandhaafd die gelijk is aan 15 pct. van het deel van het werkelijke gecumuleerde bedrag van de nieuwe toegestane kredieten, dat hetzij eind juli, hetzij eind augustus, hetzij eind september, hetzij eind oktober 1974 begrepen zal zijn tussen de bij artikel 6, a) 2. hiervoor vastgestelde grens en diezelfde grens verhoogd overeenkomstig a) hiervoor.

Artikel 8 :

Elke overschrijding door het werkelijke gecumuleerde bedrag van de nieuwe toegestane kredieten van de onder artikel 6, a) 2. of 7, enerzijds, en 6, b) 2., anderzijds, vastgestelde grenzen, moet zo vlug mogelijk worden weggewerkt.

In afwachting dat deze overschrijding wordt weggewerkt, geeft ze aanleiding tot de vorming van een reserve, in de vorm van een tegoed op het credit van de speciale rekening waarvan sprake onder artikel 1.

a) Reserve, te vormen in geval van overschrijding van de bij artikel 6, a) 2. of 7 vastgestelde grenzen :

1. 15 pct. van het deel van de overschrijding dat niet hoger ligt dan een tiende van het verschil tussen, enerzijds, de bij artikel 6, a) 2. vastgestelde grens van het gecumuleerde bedrag van de nieuwe toegestane kredieten tot aan het einde van de beschouwde maand, en, anderzijds, het in bijlage III omschreven basisbedrag;

2. 30 pct. van de rest.

b) Reserve, te vormen in geval van overschrijding van de bij artikel 6, b) 2. vastgestelde grenzen :

1. 15 pct. van het deel van de overschrijding dat niet hoger ligt dan een tiende van het bij artikel 6, b) 2. toegelaten gecumuleerde bedrag van de nieuwe toegestane kredieten;

2. 30 pct. van de rest.

Daarenboven moet het Gemeentekrediet van België, ingeval een overschrijding is vastgesteld, zich verantwoorden bij de Nationale Bank van België, die zich het recht voorbehoudt zijn mogelijkheden van beroep op de laatste kredietgever te verminderen of op te heffen.

Artikel 9 :

De monetaire reserve die van 20 april 1974 tot 19 mei 1974 krachtens de bepalingen van de bovengenoemde overeenkomst van 31 januari 1974 in rekening werd bevroren op basis van het gecumuleerde bedrag tot eind maart 1974 van de tot die datum onder beschouwing genomen nieuwe toegestane kredieten, door toepassing van de reservecoëfficiënten van 3,5 en 10 pct. en na aftrek van het vrijgestelde bedrag van fr. 6 miljoen, blijft geblokkeerd.

Artikel 10 :

De reserve die krachtens de artikels 7, b), 8 en 9 moet worden gevormd of gehandhaafd en die op basis van het gecumuleerde bedrag van de nieuwe toegestane kredieten tot aan het einde van een maand wordt berekend, wordt gevormd van de 20^e van de eerste maand die op de berekeningsmaand volgt tot en met de 19^e van de tweede maand, zelfs indien die reserveperiode geheel of ten dele buiten de door onderhavige aanbeveling beoogde periode valt. Wanneer de 20^e geen werkdag is, wordt het begin van de reserveperiode verschoven naar de eerstvolgende werkdag.

Artikel 11 :

Uiterlijk twee werkdagen vóór het begin van elk van de in artikel 10 aangeduide periodes van reservevorming deelt het Gemeentekrediet van België aan de Nationale Bank van België de gegevens mede waarvan sprake in de tabel van bijlage IV.

HOOFDSTUK III. — **Diverse bepalingen.**

Artikel 12 :

De onderhavige aanbeveling geldt voor de periode tot 31 oktober 1974.

Nettotegoeden van de Nationale Bank van België waarvan sprake in artikel 2, b)

Het gaat om :

a) de nettotegoeden op het buitenland, nl. de bedragen voorkomend onder de volgende posten op het actief van de Nationale Bank :

- Goudvoorraad;
- Internationaal Muntfonds;
- Vreemde valuta's;
- Internationale akkoorden;
- Europees Fonds voor Monetaire Samenwerking;

onder aftrek van de bedragen voorkomend onder de volgende posten op het passief van de Nationale Bank :

- Rekeningen-courant : banken in het buitenland, gewone rekeningen;
- Internationale akkoorden;
- Internationaal Muntfonds : bijzondere trekkingsrechten, netto cumulatieve toewijzing;
- Europees Fonds voor Monetaire Samenwerking;

b) de bedragen voorkomend onder de post « Belgische overheidseffecten »;

c) de voorschotten op onderpand toegestaan aan economische subjecten met uitzondering van de financiële instellingen waarop de monetaire-reserveregeling van toepassing is.

Onder aftrek van :

het creditsaldo van de rekeningen-courant van de Schatkist, van het Herdiscontering- en Waarborginstituut en van het Rentenfonds.

Nieuwe toegestane kredieten

(Artikel 6)

De kredieten worden geacht te zijn toegestaan zodra de bevoegde instantie van het Gemeentekrediet van België beslist een kredietverbintenis aan te gaan.

Twee categorieën van nieuwe toegestane kredieten worden onderscheiden :

a) De toegestane kredieten die alle kredieten omvatten aan particulieren en bedrijven, met inbegrip van die aan de intercommunale verenigingen behalve die voor de bouw van autowegen, waarvan de opnemingen voorkomen onder de volgende posten van de huidige boekingsstaat :

- debetsaldi der rekeningen-courant;
- leningen op korte en halflange termijn;
- leningen op lange termijn;
- leasingverrichtingen;
- diverse debiteuren;
- hypothecaire kredieten aan particulieren.

De toegestane kredieten voor het overnemen van kredieten van het Herdiscontering- en Waarborginstituut of van een financiële instelling die aan een aanbeveling van monetair beleid onderworpen is, mogen worden beschouwd als zijnde geen nieuwe kredieten op voorwaarde dat zij het niet zijn, noch voor de berekening van het basisbedrag en van de grenzen bedoeld in artikels 6, a) 2. en 7, noch voor de vaststelling van het werkelijke gecumuleerde bedrag van de nieuwe toegestane kredieten tot het einde van de maanden juli, augustus, september of oktober 1974.

De nieuwe toegestane kredieten van het type « revolving » worden geacht gelijk te zijn aan de nieuwe kredietruimten vermeerderd met de verhoging van de plafonds van bestaande kredietruimten. De hernieuwingen van dergelijke kredietruimten worden niet beschouwd als nieuwe toegestane kredieten.

Wat de debetstanden betreft, die voortvloeien uit het gebruik van chequegarantiekarten, worden de veranderingen in de opgenomen bedragen beschouwd als nieuwe kredietverleningen.

Wat de « non revolving »-kredieten betreft, mogen de kredietannuleringen, op de dag waarop zij plaatshebben, afgetrokken worden van de nieuwe toegestane kredieten op voorwaarde dat zij het ook zijn zowel voor de berekening van het in artikel 6, a) 2. bedoelde basisbedrag als van het in artikels 6, a) 2. en 7 be-

doelde grenzen en van het werkelijke gecumuleerde bedrag van de nieuwe toegestane kredieten tot het einde van de maanden juli, augustus, september of oktober 1974. De omloophernemingen worden beschouwd als nieuwe toegestane kredieten indien daartoe een beslissing van de bevoegde instantie vereist is.

b) De toegestane kredieten die alle andere kredieten omvatten waarvan de opnemingen voorkomen onder de posten van de boekingsstaat, vermeld onder a) hiervoor, met uitzondering van de kredieten op korte termijn, toegestaan aan de lokale overheden voor de gewone courante verrichtingen en de speciale courante verrichtingen (andere thesauriekredieten) en van de discontoverrichtingen op subsidies.

De kredietannuleringen mogen, op de dag waarop zij plaatshebben, afgetrokken worden van de nieuwe toegestane kredieten op voorwaarde dat zij het ook zijn zowel voor de berekening van het maandgemiddelde van het jaar 1973 en van de in artikel 6, b) 2. vastgestelde grenzen als van het gecumuleerde bedrag van de nieuwe toegestane kredieten tot het einde van de maanden juli, augustus, september of oktober 1974. De omloophernemingen worden beschouwd als nieuwe toegestane kredieten indien daartoe een beslissing van de bevoegde instantie vereist is.

Basisbedrag bepaald voor de nieuwe toegestane kredieten

(Artikel 6, a) 2.)

Dit bedrag is gelijk aan de som van :

- 1) het gedurende de eerste zeven maanden van 1973 gecumuleerde bedrag van de nieuwe toegestane kredieten zoals bepaald in bijlage II, a);
- 2) 10,63 maal het maandgemiddelde gedurende de periode van eind juni 1972 tot eind juni 1973 van de nieuwe toegestane kredieten zoals bepaald in bijlage II, a).

Nieuwe toegestane kredieten

Gecumuleerd bedrag, indeling in schijven van dat bedrag en
monetaire reserve die er betrekking op heeft

Gegevens bepaald bij artikel 11

(In miljoenen franken)

- I. *Gecumuleerde bedragen van de nieuwe toegestane kredieten tot het einde van de maand*
- a) Sedert 1 januari 1973 gecumuleerd bedrag van de nieuwe toegestane kredieten berekend in overeenstemming met bijlage II, a)
- b) Sedert 1 juli 1974 gecumuleerd bedrag van de nieuwe toegestane kredieten berekend in overeenstemming met bijlage II, b)
- II. *Indeling in schijven van het gecumuleerde bedrag van de nieuwe toegestane kredieten :*
- a) Gecumuleerde bedragen van de nieuwe toegestane kredieten waarop de reservecoëfficiënten 3,5 en 10 pct. van toepassing zijn (artikel 9) :
1. Deel van I, a) gelegen tussen en (schijf van 3,5 pct.)
2. Deel van I, a) gelegen tussen en (schijf van 10 pct.)
- b) Afwijkende regeling (artikel 7) :
- Deel van I, a) gelegen tussen en
- c) Gecumuleerde bedragen van de nieuwe toegestane kredieten die de gestelde grenzen overschreden hebben :
1. Deel van I, a) gelegen tussen en (artikel 8, a) 1.)
2. Deel van I, a) gelegen boven (artikel 8, a) 2.)
3. Deel van I, b) gelegen tussen en (artikel 8, b) 1.)
4. Deel van I, b) gelegen boven (artikel 8, b) 2.)
5. Totaal van de overschrijding (1. + 2. + 3. + 4.)

III. *Monetaire reserve* :

(In miljoenen franken)

a) Geblokkeerde reserve (artikel 9) :	
1. Bedrag voorkomend onder II, a) 1. × 3,5 pct.
2. Bedrag voorkomend onder II, a) 2. × 10 pct.
3. Totaal : 1. + 2.
4. Vrijgesteld bedrag	6
5. Saldo = 3. - 4.
b) Afwijkende regeling [artikel 7, b)] :	
Bedrag voorkomend onder II, b) × 15 pct.
c) Strafreserve (artikel 8) :	
1. Bedrag voorkomend onder II, c) 1. × 15 pct.
2. Bedrag voorkomend onder II, c) 2. × 30 pct.
3. Bedrag voorkomend onder II, c) 3. × 15 pct.
4. Bedrag voorkomend onder II, c) 4. × 30 pct.
5. Totaal = 1. + 2. + 3. + 4.
d) Totale te vormen reserve a) 5. + b) + c) 5. (1)
e) Tegoed in bijzondere rekening gedurende de voorafgaande periode uit hoofde van hoofdstuk II
f) Te verrichten aanvullende storting (+) of opvraging (-) = III, d) - III, e)

(1) Nul schrijven indien het saldo negatief is.

AANBEVELING TOT DE NATIONALE MAATSCHAPPIJ VOOR KREDIET AAN DE NIJVERHEID.

HOOFDSTUK I. — **Vorming van een monetaire reserve op de verplichtingen.**

Artikel 1 :

a) In overeenstemming met de bepalingen die volgen, vormt de Nationale Maatschappij voor Krediet aan de Nijverheid, in een speciale renteloze rekening bij de Nationale Bank van België, een monetaire reserve op de verplichtingen.

b) De Nationale Maatschappij voor Krediet aan de Nijverheid kan evenwel intekenen op speciale schatkistcertificaten die de in bijzondere rekening bij de Nationale Bank te vormen reserve op de verplichtingen kunnen vervangen, tot een maximumbedrag gelijk aan het bedrag verkregen door op de monetaire reserve die de Nationale Maatschappij voor Krediet aan de Nijverheid op 23 juli 1974 op haar verplichtingen moet vormen, de verhouding toe te passen tussen, enerzijds, fr. 6 miljard en, anderzijds, het totale bedrag van de monetaire reserve op de verplichtingen die op 23 juli 1974 door het geheel van de financiële instellingen moet worden gevormd.

c) De Nationale Maatschappij voor Krediet aan de Nijverheid handhaaft iedere dag een tegoed in speciale rekening gelijk aan het bedrag van de te vormen reserve, verminderd met het bedrag van haar tegoeden in speciale schatkistcertificaten waarvan sprake onder b) hiervoor.

Artikel 2 :

De op de verplichtingen te vormen reserve wordt berekend als volgt :

a) De verplichtingen in de vorm van deposito's, obligaties, kasbons en kapitalisatiebons worden in aanmerking genomen ten belope van volgende percentages :

1. onder voorbehoud van de in b) hierna volgende bepalingen, 5 pct. van het bedrag der direct opvraagbare verplichtingen;

2. onder voorbehoud van de in b) hierna volgende bepalingen, 0,9 pct. van het bedrag der overige verplichtingen voor ten hoogste twee jaar;

3. 0,3 pct. van het bedrag der verplichtingen voor meer dan twee jaar.

b) 1. De coëfficiënt van 5 pct. bepaald onder a), 1. hiervoor kan neerwaarts worden aangepast naargelang van de eventuele verandering, t.o.v. de basisperiode van 5 tot 14 april 1974, van de nettotegoeden van de Nationale Bank van België, aangegeven in bijlage I. Met ingang van 30 juli 1974 kan hij eveneens opwaarts worden aangepast.

Wanneer de vermindering van de beschouwde tegoeden van de Bank zulke afmetingen zou aannemen dat ze een verlaging van de coëfficiënt van 5 tot 0 pct. tot gevolg heeft, kan de coëfficiënt van 0,9 pct. waarvan sprake onder a), 2. hiervoor eveneens worden verminderd, zonder dat hij negatief kan worden.

2. De beschouwde nettotegoeden van de Bank worden in aanmerking genomen op basis van een daggemiddelde; dit gemiddelde wordt per periode van tien dagen berekend; de verschillende tiendaagse berekeningsperiodes gaan van de 5^e tot de 14^e, van de 15^e tot de 24^e en van de 25^e tot de 4^e. De laatste tiendaagse berekeningsperiode loopt van 5 tot 14 november 1974.

3. De eerste eventuele aanpassing van de reserve op de verplichtingen heeft slechts plaats voor zover de beschouwde tegoeden van de Nationale Bank van België gedurende een tiendaagse berekeningsperiode een verandering met ten minste fr. 4 miljard te zien geven t.o.v. hun bedrag gedurende de basisperiode.

De latere aanpassingen hebben slechts plaats voor zover de beschouwde tegoeden van de Nationale Bank van België voor een tiendaagse berekeningsperiode een verandering met ten minste fr. 4 miljard te zien geven t.o.v. hun bedrag dat de voorgaande aanpassing van de reserve op de verplichtingen tot gevolg had.

4. Bij iedere aanpassing wordt de monetaire-reservecoëfficiënt op de direct opvraagbare verplichtingen, of eventueel de coëfficiënt op de andere verplichtingen voor ten hoogste twee jaar, derwijze berekend dat voor het geheel van de financiële instellingen de verandering van de monetaire reserve voortspruitend uit die aanpassing, gelijk is aan de helft van de verandering in de in aanmerking genomen tegoeden van de Nationale Bank van België.

c) Het bedrag van de reserve verkregen door toepassing van a) en b) wordt verminderd met fr. 30 miljoen.

Artikel 3 :

a) De onder artikel 2, a) bedoelde verplichtingen worden in aanmerking genomen voor de te vormen reserve van de 20^e van iedere maand tot de 19^e van de volgende maand inbegrepen, op basis van het gemiddelde van hun bedrag aan het einde van de voorlaatste maand en van de twee voorgaande maanden. Wanneer de 20^e geen werkdag is, wordt het begin van de reserveperiode verschoven tot de eerstvolgende werkdag.

b) De op 21 oktober 1974 gevormde reserve wordt in een speciale rekening gehandhaafd tot 19 november 1974.

c) De verandering in de reserve voortvloeiend uit de eventuele verlaging van de monetaire-reservecoëfficiënten bepaald bij artikel 2, b) heeft plaats de tweede werkdag die volgt op de in aanmerking genomen tiendaagse berekeningsperiode, indien de Nationale Maatschappij voor Krediet aan de Nijverheid aan de Dienst

Rekeningen-courant van de Nationale Bank van België opdracht heeft gegeven de bijzondere rekening waarvan sprake in artikel 1 ambtshalve te debiteren en haar ambtshalve te crediteren via de Verrekenkamer.

d) De verandering van de reserve voortvloeiend uit een eventuele opwaartse aanpassing van de monetaire-reservecoëfficiënten bepaald bij artikel 2, b) is van toepassing op de vierde werkdag die volgt op de in aanmerking genomen tien-daagse berekeningsperiode.

Artikel 4 :

a) Uiterlijk vijf werkdagen vóór het begin van ieder der periodes waarvan sprake in artikel 3, a) deelt de Nationale Bank van België aan de Nationale Maatschappij voor Krediet aan de Nijverheid het bedrag mede van de reserve die deze instelling voor die periode moet vormen.

b) De tweede werkdag volgend op het einde van de in aanmerking genomen tiendaagse berekeningsperiode deelt de Nationale Bank van België aan de Nationale Maatschappij voor Krediet aan de Nijverheid de stijging mede van de reserve waarvan sprake in artikel 3, d).

Artikel 5 :

Voor het einde van mei 1974 en voor iedere daaropvolgende maand deelt de Nationale Maatschappij voor Krediet aan de Nijverheid, te gelegener tijd, aan de Nationale Bank van België een staat mede van haar verplichtingen ingedeeld volgens de drie in artikel 2, a) onderscheiden categorieën.

HOOFDSTUK II. — Beperking van de expansie van de toegestane kredieten.

Artikel 6 :

De nieuwe door de Nationale Maatschappij voor Krediet aan de Nijverheid toegestane kredieten worden beperkt volgens de onderstaande regeling :

a) Het bedrag van de nieuwe door de Nationale Maatschappij voor Krediet aan de Nijverheid toegestane kredieten, gecumuleerd sedert 1 januari 1973 tot aan het einde van elk van de maanden juli, augustus, september en oktober 1974, wordt vastgesteld op de in bijlage II vermelde wijze.

b) Het gecumuleerde bedrag van de nieuwe toegestane kredieten mag niet hoger zijn dan het basisbedrag omschreven in bijlage III, verhoogd met een veelvoud van het volgende bedrag : het maandgemiddelde gedurende de periode van eind juni 1972 tot eind juni 1973 van de nieuwe toegestane kredieten zoals

omschreven in bijlage II. Dit veelvoud bedraagt 0,95 voor eind juli, 1,90 voor eind augustus, 2,85 voor eind september en 3,80 voor eind oktober 1974.

Artikel 7 :

a) Indien, krachtens de bepalingen van artikel 7 van de overeenkomst betreffende verschillende maatregelen van monetair beleid van 31 januari 1974, gesloten tussen de Nationale Maatschappij voor Krediet aan de Nijverheid en de Nationale Bank van België, het werkelijke gecumuleerde bedrag van de nieuwe toegestane kredieten tot aan het einde van maart 1974 aanleiding heeft gegeven tot de vorming van een monetaire reserve door toepassing van de coëfficiënt van 15 pct., worden de bij artikel 6, b) hiervoor vastgestelde grenzen van het gecumuleerde bedrag van de nieuwe toegestane kredieten tot aan het einde van elk van de maanden juli, augustus, september en oktober 1974 verhoogd met het deel van het werkelijke gecumuleerde bedrag tot aan het einde van maart 1974 van de nieuwe toegestane kredieten waarop de coëfficiënt van 15 pct. van toepassing was.

b) Deze afwijkende behandeling wordt slechts toegestaan op voorwaarde dat op het credit van de speciale rekening waarvan sprake in artikel 1 een reserve wordt gehandhaafd die gelijk is aan 15 pct. van het deel van het werkelijke gecumuleerde bedrag van de nieuwe toegestane kredieten, dat hetzij eind juli, hetzij eind augustus, hetzij eind september, hetzij eind oktober 1974 begrepen zal zijn tussen de bij artikel 6, b) hiervoor vastgestelde grens en diezelfde grens verhoogd overeenkomstig a) hiervoor.

Artikel 8 :

Elke overschrijding door het werkelijke gecumuleerde bedrag van de nieuwe toegestane kredieten van de onder artikel 6, b) of 7 vastgestelde grenzen moet zo vlug mogelijk worden weggewerkt.

In afwachting dat deze overschrijding wordt weggewerkt, geeft ze aanleiding tot de vorming van een reserve, in de vorm van een tegoed op het credit van de speciale rekening waarvan sprake onder artikel 1, ten belope van :

1. 15 pct. van het deel van de overschrijding dat niet hoger ligt dan een tiende van het verschil tussen, enerzijds, de bij artikel 6, b) vastgestelde grens van het gecumuleerde bedrag van de nieuwe toegestane kredieten tot aan het einde van de beschouwde maand en, anderzijds, het in bijlage III omschreven basisbedrag;

2. 30 pct. van de rest.

Daarenboven moet de Nationale Maatschappij voor Krediet aan de Nijverheid, ingeval een overschrijding is vastgesteld, zich verantwoorden bij de Nationale Bank van België, die zich het recht voorbehoudt haar mogelijkheden van beroep op de laatste kredietgever te verminderen of op te heffen.

Artikel 9 :

De monetaire reserve die van 20 april 1974 tot 19 mei 1974 krachtens de bepalingen van de bovengenoemde overeenkomst van 31 januari 1974 in rekening werd bevroren op basis van het gecumuleerde bedrag van de nieuwe toegestane kredieten tot eind maart 1974, door toepassing van de reservecoëfficiënten van 3,5 en 10 pct. en na aftrek van het vrijgestelde bedrag van fr. 6 miljoen, blijft geblokkeerd.

Artikel 10 :

De reserve die krachtens de artikels 7, b), 8 en 9 moet worden gevormd of gehandhaafd en die op basis van het gecumuleerde bedrag van de nieuwe toegestane kredieten tot aan het einde van een maand wordt berekend, wordt gevormd van de 20^e van de eerste maand die op de berekeningsmaand volgt tot en met de 19^e van de tweede maand, zelfs indien die reserveperiode geheel of ten dele buiten de door onderhavige aanbeveling beoogde periode valt. Wanneer de 20^e geen werkdag is, wordt het begin van de reserveperiode verschoven naar de eerstvolgende werkdag.

Artikel 11 :

Uiterlijk twee werkdagen vóór het begin van elk van de in artikel 10 aangeduide periodes van reservevorming deelt de Nationale Maatschappij voor Krediet aan de Nijverheid aan de Nationale Bank van België de gegevens mede waarvan sprake in de tabel van bijlage IV.

HOOFDSTUK III. — Handhaving van de structuren in overheidspapier en overheidsfondsen.

Artikel 12 :

De Nationale Maatschappij voor Krediet aan de Nijverheid zal :

a) het bedrag van de Belgische overheidsfondsen in Belgische franken uitgegeven of gewaarborgd door de Staat, de provincies of de gemeenten en die deel uitmaken van de portefeuille « Overheidsfondsen en participaties » niet laten dalen beneden het eind 1972 bereikte bedrag;

b) een bedrag voorlopige beleggingen in overheidspapier en overheidsfondsen behouden dat minstens 34,4 pct. bereikt van het uitstaande bedrag der toegestane maar nog niet opgenomen kredieten;

c) indien de nettoaankopen van kasbons en niet ter beurse genoteerde obligaties doorlopend uitgegeven door de Nationale Maatschappij voor Krediet aan

de Nijverheid, verricht door de banken, de privé-spaarkassen, de Algemene Spaar- en Lijfrentekas en de verzekeringsmaatschappijen, gedurende de periode van 1 december 1973 tot 31 oktober 1974 een bedrag van fr. 5,5 miljard overtreffen, dit overschot geheel besteden aan de verhoging van de beleggingen voorzien onder b) hierboven.

Artikel 13 :

Voor de toepassing van artikel 12, b) dient onder uitstaande bedrag der toegestane maar nog niet opgenomen kredieten te worden verstaan : het geheel van de kredieten toegestaan door de Nationale Maatschappij voor Krediet aan de Nijverheid, maar nog niet opgenomen door de kredietnemers, verminderd met het bedrag van de toegestane maar nog niet opgenomen Creditexportkredieten.

Artikel 14 :

De verplichtingen vermeld onder artikel 12, a), b) en c) zullen worden nageleefd :

a) hetzij op basis van het gemiddelde dagelijkse bedrag certificaten van de Schatkist en van het Rentenfonds gedurende de maanden augustus, september en oktober 1974 alsmede op grond van het gemiddelde bedrag aan het einde van de maanden juli, augustus, september en oktober 1974 van het andere overheidspapier en de andere overheidsfondsen in Belgische franken uitgegeven of gewaarborgd door de Staat, de provincies of de gemeenten behorend tot de portefeuille « Overheidsfondsen en participaties » of tot de voorlopige beleggingen, met uitsluiting van de speciale certificaten waarvan sprake in artikel 1, b) hiervoor; de toegestane maar niet opgenomen kredieten zullen in aanmerking worden genomen op basis van het gemiddelde bedrag aan het einde van de maanden juli, augustus, september en oktober 1974;

b) hetzij op basis van het gemiddelde dagelijkse bedrag certificaten van de Schatkist en van het Rentenfonds in de maand oktober 1974 alsmede op basis van het bedrag eind oktober 1974 van het andere overheidspapier en van de andere overheidsfondsen in Belgische franken uitgegeven of gewaarborgd door de Staat, de provincies of de gemeenten behorend tot de portefeuille « Overheidsfondsen en participaties » of tot de voorlopige beleggingen, met uitsluiting van de speciale certificaten waarvan sprake in artikel 1, b) hiervoor; de toegestane maar niet opgenomen kredieten zullen in aanmerking genomen worden op basis van het bedrag eind oktober 1974.

Artikel 15 :

De Nationale Maatschappij voor Krediet aan de Nijverheid deelt aan de Nationale Bank van België mede :

a) voor de toestand eind oktober 1974 en eventueel eind juli, eind augustus en eind september 1974, het bedrag van de onder artikel 13 bedoelde toegestane maar niet opgenomen kredieten en van het overheidspapier en de overheidsfondsen in Belgische franken uitgegeven of gewaarborgd door de Staat, de provincies of de gemeenten, met uitzondering van de certificaten van de Schatkist en het Rentenfonds, waarbij een onderscheid gemaakt wordt naargelang de overheidsfondsen behoren tot de portefeuille « Overheidsfondsen en participaties » of tot de voorlopige beleggingen;

b) het bedrag van de nettoaankopen van kasbons en niet ter beurze genoteerde obligaties doorlopend uitgegeven door de Nationale Maatschappij voor Krediet aan de Nijverheid, verricht door de banken, de privé-spaarkassen, de Algemene Spaar- en Lijfrentekas en de verzekeringsmaatschappijen gedurende de maanden juli, augustus, september en oktober 1974.

Artikel 16 :

De Nationale Maatschappij voor Krediet aan de Nijverheid kan de Nationale Bank van België verzoeken overleg te plegen, indien zij ertoe gebracht wordt één of meer individuele kredieten voor uitzonderlijk belangrijke bedragen toe te staan die slechts na verloop van een lange termijn aanleiding zullen geven tot opnemingen. Dit overleg zal de eventuele uitsluiting van één of meer van deze kredieten uit het bedrag der toegestane maar niet opgenomen kredieten bedoeld in artikel 13 tot voorwerp hebben.

Artikel 17 :

De gemiddelden van de dagelijkse bedragen bepaald onder artikel 14 worden berekend op basis van kalenderdagen. Het bedrag van een niet-werkdag wordt geacht het bedrag te zijn van de laatste voorafgaande werkdag.

HOOFDSTUK IV. — **Diverse bepalingen.**

Artikel 18 :

De onderhavige aanbeveling geldt voor de periode tot 31 oktober 1974.

Nettotegoeden van de Nationale Bank van België waarvan sprake in artikel 2, b)

Het gaat om :

a) de nettotegoeden op het buitenland, nl. de bedragen voorkomend onder de volgende posten op het actief van de Nationale Bank :

- Goudvoorraad;
- Internationaal Muntfonds;
- Vreemde valuta's;
- Internationale akkoorden;
- Europees Fonds voor Monetaire Samenwerking;

onder aftrek van de bedragen voorkomend onder de volgende posten op het passief van de Nationale Bank :

- Rekeningen-courant : banken in het buitenland, gewone rekeningen;
- Internationale akkoorden;
- Internationaal Muntfonds : bijzondere trekkingsrechten, netto cumulatieve toewijzing;
- Europees Fonds voor Monetaire Samenwerking;

b) de bedragen voorkomend onder de post « Belgische overheidseffecten »;

c) de voorschotten op onderpand toegestaan aan economische subjecten met uitzondering van de financiële instellingen waarop de monetaire-reserveregeling van toepassing is.

Onder aftrek van :

het creditsaldo van de rekeningen-courant van de Schatkist, van het Herdiscontering- en Waarborginstituut en van het Rentenfonds.

Nieuwe toegestane kredieten

(Artikel 6)

De kredieten worden geacht te zijn toegestaan zodra de bevoegde instantie van de Nationale Maatschappij voor Krediet aan de Nijverheid beslist een kredietverbintenis aan te gaan.

De toegestane kredieten omvatten alle kredieten waarvan de opnemingen voorkomen onder de volgende posten van de huidige boekingsstaat :

- investeringskredieten op lange en halflange termijn;
- herstellkredieten;
- handelskredieten (met uitsluiting van kredieten bestemd voor de mobilisering, door de banken, de privé-spaarkassen en de Nationale Kas voor Beroepskrediet, van vorderingen uit hoofde van verkopen op afbetaling);
- kredieten in de vorm van financieringshuur;
- voorlopige beleggingen in de vorm van kredieten op korte termijn, « Roll over »-kredieten, diverse voorlopige beleggingen op korte termijn en voorschotten op N.M.K.N.-effecten;
- diverse debiteuren (alleen de kredieten aan bedrijven en particulieren).

De toegestane Creditexport-kredieten worden niet in aanmerking genomen.

De kredieten die de Nationale Maatschappij voor Krediet aan de Nijverheid gezamenlijk voor haar rekening en voor die van de Algemene Spaar- en Lijfrentekas toestaat, worden tussen deze twee instellingen verdeeld in verhouding tot het gedeelte dat elk van hen ten laste neemt.

De toegestane kredieten voor het overnemen van kredieten (andere dan 66/2) van het Herdiscontering- en Waarborginstituut of van een financiële instelling die aan een aanbeveling van monetair beleid onderworpen is, mogen worden beschouwd als zijnde geen nieuwe toegestane kredieten op voorwaarde dat zij het niet zijn, noch voor de berekening van het basisbedrag en van de grenzen, bedoeld in artikels 6, b) en 7, noch voor de vaststelling van het werkelijke gecumuleerde bedrag van de nieuwe toegestane kredieten tot het einde van de maanden juli, augustus, september of oktober 1974.

De nieuwe toegestane kredieten van het type « revolving » worden geacht gelijk te zijn aan de nieuwe kredietruimten vermeerderd met de verhogingen van de plafonds van bestaande kredietruimten. De hernieuwingen van dergelijke kredietruimten worden niet beschouwd als nieuwe toegestane kredieten.

Wat de debetstanden betreft, die voortvloeien uit het gebruik van chequegarantiekarten, worden de veranderingen in de opgenomen bedragen beschouwd als nieuwe kredietverleningen.

Wat de « non revolving »-kredieten betreft, mogen de annuleringen, op de dag waarop zij plaatshebben, afgetrokken worden van de nieuwe toegestane kredieten op voorwaarde dat zij het ook zijn zowel voor de berekening van het in artikel 6, b) bedoelde basisbedrag als van de in artikels 6, b) en 7 bedoelde grenzen en van het werkelijke gecumuleerde bedrag van de nieuwe toegestane kredieten tot het einde van de maanden juli, augustus, september of oktober 1974. De omloophernemingen worden beschouwd als nieuwe toegestane kredieten indien daartoe een beslissing van de bevoegde instantie vereist is.

Basisbedrag bepaald voor de nieuwe toegestane kredieten

[Artikel 6, b)]

Dit bedrag is gelijk aan de som van :

1) het gedurende de eerste zeven maanden van 1973 gecumuleerde bedrag van de nieuwe toegestane kredieten zoals bepaald in bijlage II;

2) 10,63 maal het maandgemiddelde gedurende de periode van eind juni 1972 tot eind juni 1973 van de nieuwe toegestane kredieten zoals bepaald in bijlage II.

Nieuwe toegestane kredieten

Gecumuleerd bedrag, indeling in schijven van dat bedrag en
monetaire reserve die er betrekking op heeft

Gegevens bepaald bij artikel 11

(In miljoenen franken)

- I. *Sedert 1 januari 1973 gecumuleerd bedrag van de nieuwe toegestane kredieten berekend in overeenstemming met bijlage II, tot het einde van de maand*
- II. *Indeling in schijven van het gecumuleerde bedrag van de nieuwe toegestane kredieten :*
- a) Gecumuleerde bedragen van de nieuwe toegestane kredieten waarop de reservecoëfficiënten 3,5 en 10 pct. van toepassing zijn (artikel 9) :
1. Deel van I gelegen tussen en (schijf van 3,5 pct.)
 2. Deel van I gelegen tussen en (schijf van 10 pct.)
- b) Afwijkende regeling (artikel 7) :
- Deel van I gelegen tussen en
- c) Gecumuleerd bedrag van de nieuwe toegestane kredieten dat de gestelde grens overschreden heeft :
1. Deel van I gelegen tussen en (artikel 8, 1.)
 2. Deel van I gelegen boven (artikel 8, 2.)
 3. Totaal van de overschrijding (1. + 2.)

III. *Monetaire reserve* :

(In miljoenen franken)

a) Geblokkeerde reserve (artikel 9) :

1. Bedrag voorkomend onder II, a) 1. × 3,5 pct.
2. Bedrag voorkomend onder II, a) 2. × 10 pct.
3. Totaal : 1. + 2.
4. Vrijgesteld bedrag	6
5. Saldo = 3. - 4.

b) Afwijkende regeling [artikel 7, b)] :

Bedrag voorkomend onder II, b) × 15 pct.
---	-------

c) Strafreserve (artikel 8) :

1. Bedrag voorkomend onder II, c) 1. × 15 pct.
2. Bedrag voorkomend onder II, c) 2. × 30 pct.
3. Totaal = 1. + 2.

d) Totale te vormen reserve :

a) 5. + b) + c) 3. (¹)
-------------------------	-----------

e) Tegoed in bijzondere rekening gedurende de voorafgaande periode uit hoofde van hoofdstuk II

f) Te verrichten aanvullende storting (+) of opvraging (-)
= III, d) - III, e)

(¹) Nul schrijven indien het saldo negatief is.

AANBEVELING TOT DE NATIONALE KAS VOOR BEROEPSKREDIET.

HOOFDSTUK I. — Vorming van een monetaire reserve op de verplichtingen.

Artikel 1 :

a) In overeenstemming met de bepalingen die volgen, vormt de Nationale Kas voor Beroepskrediet, in een speciale renteloze rekening bij de Nationale Bank van België, een monetaire reserve op de verplichtingen.

b) De Nationale Kas voor Beroepskrediet kan evenwel intekenen op speciale schatkistcertificaten, die de in bijzondere rekening bij de Nationale Bank te vormen reserve op de verplichtingen kunnen vervangen, tot een maximumbedrag gelijk aan het bedrag verkregen door op de monetaire reserve die de Nationale Kas voor Beroepskrediet op 23 juli 1974 op haar verplichtingen moet vormen, de verhouding toe te passen tussen, enerzijds, fr. 6 miljard en, anderzijds, het totale bedrag van de monetaire reserve op de verplichtingen die op 23 juli 1974 door het geheel van de financiële instellingen moet worden gevormd.

c) De Nationale Kas voor Beroepskrediet handhaaft iedere dag een tegoed in speciale rekening gelijk aan het bedrag van de te vormen reserve, verminderd met het bedrag van haar tegoeden in speciale schatkistcertificaten waarvan sprake onder b) hiervoor.

Artikel 2 :

De op de verplichtingen te vormen reserve wordt als volgt berekend :

a) De verplichtingen in de vorm van deposito's, obligaties, kasbons en kapitalisatiebons worden in aanmerking genomen ten belope van volgende percentages :

1. onder voorbehoud van de in b) hierna volgende bepalingen, 5 pct. van het bedrag der direct opvraagbare verplichtingen;

2. onder voorbehoud van de in b) hierna volgende bepalingen, 0,9 pct. van het bedrag der overige verplichtingen voor ten hoogste twee jaar;

3. 0,3 pct. van het bedrag der verplichtingen voor meer dan twee jaar.

b) 1. De coëfficiënt van 5 pct. bepaald onder a), 1. hiervoor kan neerwaarts worden aangepast naargelang van de eventuele verandering, t.o.v. de basisperiode van 5 tot 14 april 1974, van de nettotegoeden van de Nationale Bank van België, aangegeven in bijlage I. Met ingang van 30 juli 1974 kan hij eveneens opwaarts worden aangepast.

Wanneer de vermindering van de beschouwde tegoeden van de Bank zulke afmetingen zou aannemen dat ze een verlaging van de coëfficiënt van 5 tot 0 pct. tot gevolg heeft, kan de coëfficiënt van 0,9 pct. waarvan sprake onder a), 2. hiervoor eveneens worden verminderd, zonder dat hij negatief kan worden.

2. De beschouwde nettotoegoeden van de Bank worden in aanmerking genomen op basis van een daggemiddelde; dit gemiddelde wordt per periode van tien dagen berekend; de verschillende tiendaagse berekeningsperiodes gaan van de 5^e tot de 14^e, van de 15^e tot de 24^e en van de 25^e tot de 4^e. De laatste tiendaagse berekeningsperiode loopt van 5 tot 14 november 1974.

3. De eerste eventuele aanpassing van de reserve op de verplichtingen heeft slechts plaats voor zover de beschouwde tegoeden van de Nationale Bank van België gedurende een tiendaagse berekeningsperiode een verandering met ten minste fr. 4 miljard te zien geven t.o.v. hun bedrag gedurende de basisperiode.

De latere aanpassingen hebben slechts plaats voor zover de beschouwde tegoeden van de Nationale Bank van België voor een tiendaagse berekeningsperiode een verandering met ten minste fr. 4 miljard te zien geven t.o.v. hun bedrag dat de voorgaande aanpassing van de reserve op de verplichtingen tot gevolg had.

4. Bij iedere aanpassing wordt de monetaire-reservecoëfficiënt op de direct opvraagbare verplichtingen, of eventueel de coëfficiënt op de andere verplichtingen voor ten hoogste twee jaar, derwijze berekend dat voor het geheel van de financiële instellingen de verandering van de monetaire reserve voortspruitend uit die aanpassing, gelijk is aan de helft van de verandering in de in aanmerking genomen tegoeden van de Nationale Bank van België.

c) Het bedrag van de reserve verkregen door toepassing van a) en b) wordt verminderd met fr. 30 miljoen.

Artikel 3 :

a) De onder artikel 2, a) bedoelde verplichtingen worden in aanmerking genomen voor de te vormen reserve van de 20^e van iedere maand tot de 19^e van de volgende maand inbegrepen, op basis van het gemiddelde van hun bedrag aan het einde van de voorlaatste maand en van de twee voorgaande maanden. Wanneer de 20^e geen werkdag is, wordt het begin van de reserveperiode verschoven tot de eerstvolgende werkdag.

b) De op 21 oktober 1974 gevormde reserve wordt in een speciale rekening gehandhaafd tot 19 november 1974.

c) De verandering in de reserve voortvloeiend uit een eventuele verlaging van de monetaire-reservecoëfficiënten bepaald bij artikel 2, b) heeft plaats de tweede werkdag die volgt op de in aanmerking genomen tiendaagse berekeningsperiode, indien de Nationale Kas voor Beroepskrediet aan de Dienst Rekeningen-courant van de Nationale Bank van België opdracht heeft gegeven de bijzondere rekening waarvan sprake in artikel 1 ambtshalve te debiteren en haar ambtshalve te crediteren via de Verrekenkamer.

d) De verandering van de reserve voortvloeiend uit een eventuele opwaartse aanpassing van de monetaire-reservecoëfficiënten bepaald bij artikel 2, b)

is van toepassing op de vierde werkdag die volgt op de in aanmerking genomen tiendaagse berekeningsperiode.

Artikel 4 :

a) Uiterlijk vijf werkdagen vóór het begin van ieder der periodes waarvan sprake in artikel 3, a) deelt de Nationale Bank van België aan de Nationale Kas voor Beroepskrediet het bedrag mede van de reserve die deze instelling voor die periode moet vormen.

b) De tweede werkdag volgend op het einde van de in aanmerking genomen tiendaagse berekeningsperiode deelt de Nationale Bank van België aan de Nationale Kas voor Beroepskrediet de stijging mede van de reserve waarvan sprake in artikel 3, d).

Artikel 5 :

Voor het einde van mei 1974 en voor iedere daaropvolgende maand deelt de Nationale Kas voor Beroepskrediet, te gelegener tijd, aan de Nationale Bank van België een staat mede van haar verplichtingen ingedeeld volgens de drie in artikel 2, a) onderscheiden categorieën.

HOOFDSTUK II. — **Beperking van de expansie van de toegestane kredieten.**

Artikel 6 :

De nieuwe door de Nationale Kas voor Beroepskrediet toegestane kredieten worden beperkt volgens de onderstaande regeling :

a) het bedrag van de nieuwe door de Nationale Kas voor Beroepskrediet toegestane kredieten, gecumuleerd sedert 1 januari 1973 tot aan het einde van elk van de maanden juli, augustus, september en oktober 1974, wordt vastgesteld op de in bijlage II vermelde wijze;

b) het gecumuleerde bedrag van de nieuwe toegestane kredieten omschreven onder a) hiervoor mag niet hoger zijn dan het basisbedrag omschreven in bijlage III, verhoogd met een veelvoud van het volgende bedrag : het maandgemiddelde gedurende de periode van eind juni 1972 tot eind juni 1973 van de nieuwe toegestane kredieten zoals omschreven in bijlage II. Dit veelvoud bedraagt 0,95 voor eind juli, 1,90 voor eind augustus, 2,85 voor eind september en 3,80 voor eind oktober 1974.

Artikel 7 :

a) Indien, krachtens de bepalingen van artikel 7 van de overeenkomst betreffende verschillende maatregelen van monetair beleid van 31 januari 1974,

gesloten tussen de Nationale Kas voor Beroepskrediet en de Nationale Bank van België, het werkelijke gecumuleerde bedrag van de nieuwe toegestane kredieten tot aan het einde van maart 1974 aanleiding heeft gegeven tot de vorming van een monetaire reserve door toepassing van de coëfficiënt van 15 pct., worden de bij artikel 6, b) hiervoor vastgestelde grenzen van het gecumuleerde bedrag van de nieuwe toegestane kredieten tot aan het einde van elk van de maanden juli, augustus, september en oktober 1974 verhoogd met het deel van het werkelijke gecumuleerde bedrag tot aan het einde van maart 1974 van de nieuwe toegestane kredieten waarop de coëfficiënt van 15 pct. van toepassing was.

b) Deze afwijkende behandeling wordt slechts toegestaan op voorwaarde dat op het credit van de speciale rekening waarvan sprake in artikel 1 een reserve wordt gehandhaafd die gelijk is aan 15 pct. van het deel van het werkelijke gecumuleerde bedrag van de nieuwe toegestane kredieten, dat hetzij eind juli, hetzij eind augustus, hetzij eind september, hetzij eind oktober 1974 begrepen zal zijn tussen de bij artikel 6, b) hiervoor vastgestelde grens en diezelfde grens verhoogd overeenkomstig a) hiervoor.

Artikel 8 :

Elke overschrijding door het werkelijke gecumuleerde bedrag van de nieuwe toegestane kredieten van de onder artikel 6, b) of 7 vastgestelde grenzen moet zo vlug mogelijk worden weggewerkt.

In afwachting dat deze overschrijding wordt weggewerkt, geeft ze aanleiding tot de vorming van een reserve, in de vorm van een tegoed op het credit van de speciale rekening waarvan sprake onder artikel 1, ten belope van :

1. 15 pct. van het deel van de overschrijding dat niet hoger ligt dan een tiende van het verschil tussen, enerzijds, de bij artikel 6, b) vastgestelde grens van het gecumuleerde bedrag van de nieuwe toegestane kredieten tot aan het einde van de beschouwde maand en, anderzijds, het in bijlage III omschreven basisbedrag;

2. 30 pct. van de rest.

Daarenboven moet de Nationale Kas voor Beroepskrediet, ingeval een overschrijding is vastgesteld, zich verantwoorden bij de Nationale Bank van België, die zich het recht voorbehoudt haar mogelijkheden van beroep op de laatste kredietgever te verminderen of op te heffen.

Artikel 9 :

De monetaire reserve die van 20 april 1974 tot 19 mei 1974 krachtens de bepalingen van de bovengenoemde overeenkomst van 31 januari 1974 in rekening werd bevroren op basis van het gecumuleerde bedrag van de nieuwe toegestane kredieten tot eind maart 1974, door toepassing van de reservecoëfficiënten van 3,5 en 10 pct. en na aftrek van het vrijgestelde bedrag van fr. 6 miljoen, blijft geblokkeerd.

Artikel 10 :

De reserve die krachtens de artikels 7, b), 8 en 9 moet worden gevormd of gehandhaafd en die op basis van het gecumuleerde bedrag van de nieuwe toegestane kredieten tot aan het einde van een maand wordt berekend, wordt gevormd van de 20^e van de eerste maand die op de berekeningsmaand volgt tot en met de 19^e van de tweede maand, zelfs indien die reserveperiode geheel of ten dele buiten de door onderhavige aanbeveling beoogde periode valt. Wanneer de 20^e geen werkdag is, wordt het begin van de reserveperiode verschoven naar de eerstvolgende werkdag.

Artikel 11 :

Uiterlijk twee werkdagen vóór het begin van elk van de in artikel 10 aangeduide periodes van reservevorming deelt de Nationale Kas voor Beroepskrediet aan de Nationale Bank van België de gegevens mede waarvan sprake in de tabel van bijlage IV.

HOOFDSTUK III. — **Handhaving van de structuren in overheidspapier en overheidsfondsen.**

Artikel 12 :

a) De Nationale Kas voor Beroepskrediet besteedt een bedrag ten minste gelijk aan 17 pct. van de toename van haar opeisbaar passief aan de nettoaankoop van Belgisch overheidspapier en Belgische overheidsfondsen in Belgische franken uitgegeven of gewaarborgd door de Staat, de provincies of de gemeenten. Dit bedrag wordt vermeerderd met het tekort of verminderd met het overschot dat de portefeuilles overheidspapier en overheidsfondsen vertonen in vergelijking met de verplichtingen voortvloeiend uit de beschikkingen van de overeenkomst van 29 maart 1974 betreffende de beleggingen in overheidspapier en overheidsfondsen, gesloten tussen de Nationale Kas voor Beroepskrediet en de Minister van Financiën.

b) In geval van vermindering van het opeisbaar passief zal de verhouding die krachtens de hiervoor vermelde overeenkomst van 29 maart 1974 moest bestaan tussen de tegoeden in overheidspapier en overheidsfondsen, enerzijds, en het opeisbaar passief, anderzijds, gehandhaafd blijven.

c) Indien de nettoaankopen van kasbons en obligaties uitgegeven door de Nationale Kas voor Beroepskrediet, verricht door de banken, de privé-spaarkassen, de Algemene Spaar- en Lijfrentekas en de verzekeringsmaatschappijen gedurende de periode van 1 december 1973 tot 31 oktober 1974 een bedrag van fr. 3,5 miljard overtreffen, besteedt de Nationale Kas voor Beroepskrediet dit

overschot geheel aan de verhoging van de nettoaankoop, voorzien onder a) hierboven.

Artikel 13 :

Voor de toepassing van artikel 12 dient te worden verstaan :

a) onder opeisbaar passief : het totaal van het bedrag van de verplichtingen in de vorm van deposito's, obligaties, kasbons en kapitalisatiebons, verminderd met het bedrag van de monetaire reserve gevormd in speciale rekening of door inschrijving op speciale certificaten waarvan sprake in artikel 1, b) hiervoor;

b) onder Belgisch overheidspapier en Belgische overheidsfondsen in Belgische franken uitgegeven of gewaarborgd door de Staat, de provincies of de gemeenten : de tegoeden opgetekend in de portefeuille « overheidsfondsen » (met inbegrip van de certificaten van de Schatkist en van het Rentenfonds), met uitzondering van de speciale certificaten waarvan sprake in artikel 1, b) hiervoor.

Artikel 14 :

De naleving van de in artikel 12 bepaalde verplichtingen zal, naar keuze, worden nagegaan volgens een van de twee mogelijkheden aangeduid in bijlage V.

Artikel 15 :

De Nationale Kas voor Beroepskrediet deelt aan de Nationale Bank van België mede :

a) het bedrag van het opeisbaar passief eind oktober 1974 en, eventueel, eind augustus en september 1974;

b) de boekwaarde eind oktober, november en december 1974 en, eventueel, eind september 1974, van de portefeuille « overheidsfondsen », met uitzondering van de certificaten uitgegeven door de Schatkist en het Rentenfonds;

c) het bedrag van de nettoaankopen van kasbons en obligaties uitgegeven door de Nationale Kas voor Beroepskrediet, verricht door de banken, de privé-spaarkassen, de Algemene Spaar- en Lijfrentekas en de verzekeringsmaatschappijen gedurende de maanden juli, augustus, september en oktober 1974.

HOOFDSTUK IV. — Diverse bepalingen.

Artikel 16 :

De onderhavige aanbeveling geldt voor de periode tot 31 oktober 1974.

Nettotegoeden van de Nationale Bank van België waarvan sprake in artikel 2, b)

Het gaat om :

a) de nettotegoeden op het buitenland, nl. de bedragen voorkomend onder de volgende posten op het actief van de Nationale Bank :

- Goudvoorraad;
- Internationaal Muntfonds;
- Vreemde valuta's;
- Internationale akkoorden;
- Europees Fonds voor Monetaire Samenwerking;

onder aftrek van de bedragen voorkomend onder de volgende posten op het passief van de Nationale Bank :

- Rekeningen-courant : banken in het buitenland, gewone rekeningen;
- Internationale akkoorden;
- Internationaal Muntfonds : bijzondere trekkingsrechten, netto cumulatieve toewijzing;
- Europees Fonds voor Monetaire Samenwerking;

b) de bedragen voorkomend onder de post « Belgische overheidseffecten »;

c) de voorschotten op onderpand toegestaan aan economische subjecten met uitzondering van de financiële instellingen waarop de monetaire-reserveregeling van toepassing is.

Onder aftrek van :

het creditsaldo van de rekeningen-courant van de Schatkist, van het Herdiscontering- en Waarborginstituut en van het Rentenfonds.

Nieuwe toegestane kredieten

(Artikel 6)

De kredieten worden geacht te zijn toegestaan zodra de bevoegde instantie van de Nationale Kas voor Beroepskrediet beslist een kredietverbintenis aan te gaan.

De toegestane kredieten omvatten alle kredieten waarvan de opnemingen voorkomen onder de volgende posten van de huidige boekingsstaat :

- herstelkredieten;
- ambachtskredieten;
- kredieten op bepaalde termijn;
- niet-beroepskredieten;
- reclasseringskredieten en sociale kredieten aan uit Afrika gerepatrieerde zelfstandigen;
- debiteuren in rekening-courant en tijdelijke voorschotten (met uitzondering van de posten « Banken : gewone rekeningen-courant » en « Diverse beleggingen »).

De toegestane Creditexport-kredieten worden niet in aanmerking genomen.

De toegestane kredieten voor het overnemen van kredieten (andere dan 66/2) van het Herdiscontering- en Waarborginstituut of van een financiële instelling die aan een aanbeveling van monetair beleid onderworpen is, mogen worden beschouwd als zijnde geen nieuwe kredieten op voorwaarde dat zij het niet zijn, noch voor de berekening van het basisbedrag en van de grenzen, bedoeld in artikels 6, b) en 7, noch voor de vaststelling van het werkelijke gecumuleerde bedrag van de nieuwe toegestane kredieten tot het einde van de maanden juli, augustus, september of oktober 1974.

De nieuwe toegestane kredieten van het type « revolving » worden geacht gelijk te zijn aan de nieuwe kredietruimten vermeerderd met de verhogingen van de plafonds van bestaande kredietruimten. De hernieuwingen van dergelijke kredietruimten worden niet beschouwd als nieuwe toegestane kredieten.

Wat de debetstanden betreft, die voortvloeien uit het gebruik van chequegarantiekaarten, worden de veranderingen in de opgenomen bedragen beschouwd als nieuwe kredietverleningen.

Wat de « non revolving »-kredieten betreft, mogen de annuleringen op de dag waarop zij plaatshebben, afgetrokken worden van de nieuwe toegestane kredieten op voorwaarde dat zij het ook zijn zowel voor de berekening van het basisbedrag bedoeld in artikel 6, b) en van de grenzen vastgesteld in artikels 6, b) en 7 als van het werkelijke gecumuleerde bedrag van de nieuwe toegestane kredieten tot het einde van de maanden juli, augustus, september of oktober 1974. De omloophernemingen worden beschouwd als nieuwe toegestane kredieten indien daartoe een beslissing van de bevoegde instantie vereist is.

Basisbedrag bepaald voor de nieuwe toegestane kredieten

[Artikel 6, b)]

Dit bedrag is gelijk aan de som van :

- 1) het gedurende de eerste zeven maanden van 1973 gecumuleerde bedrag van de nieuwe toegestane kredieten zoals bepaald in bijlage II;
- 2) 10,63 maal het maandgemiddelde gedurende de periode van eind juni 1972 tot eind juni 1973 van de nieuwe toegestane kredieten zoals bepaald in bijlage II.

Nieuwe toegestane kredieten

Gecumuleerd bedrag, indeling in schijven van dat bedrag en
monetaire reserve die er betrekking op heeft

Gegevens bepaald bij artikel 11

(In miljoenen franken)

- I. *Sedert 1 januari 1973 gecumuleerd bedrag van de nieuwe toegestane kredieten berekend in overeenstemming met bijlage II, tot het einde van de maand*
- II. *Indeling in schijven van het gecumuleerde bedrag van de nieuwe toegestane kredieten :*
- a) Gecumuleerde bedragen van de nieuwe toegestane kredieten waarop de reservecoëfficiënten 3,5 en 10 pct. van toepassing zijn (artikel 9) :
1. Deel van I gelegen tussen en (schijf van 3,5 pct.)
 2. Deel van I gelegen tussen en (schijf van 10 pct.)
- b) Afwijkende regeling (artikel 7) :
- Deel van I gelegen tussen en
- c) Gecumuleerd bedrag van de nieuwe toegestane kredieten dat de gestelde grens overschreden heeft :
1. Deel van I gelegen tussen en (artikel 8, 1.)
 2. Deel van I gelegen boven (artikel 8, 2.)
 3. Totaal van de overschrijding (1. + 2.)

III. *Monetaire reserve* :

(In miljoenen franken)

a) Geblokkeerde reserve (artikel 9) :	
1. Bedrag voorkomend onder II, a) 1. × 3,5 pct.	
2. Bedrag voorkomend onder II, a) 2. × 10 pct.	
3. Totaal : 1. + 2.	
4. Vrijgesteld bedrag	6
5. Saldo = 3. - 4.	
b) Afwijkende regeling [artikel 7, b)] :	
Bedrag voorkomend onder II, b) × 15 pct.	
c) Strafreserve (artikel 8) :	
1. Bedrag voorkomend onder II, c) 1. × 15 pct.	
2. Bedrag voorkomend onder II, c) 2. × 30 pct.	
3. Totaal = 1. + 2.	
d) Totale te vormen reserve :	
a) 5. + b) + c) 3.	(¹)
e) Tegoed in bijzondere rekening gedurende de voorafgaande periode uit hoofde van hoofdstuk II	
f) Te verrichten aanvullende storting (+) of opvraging (-) = III, d) - III, e)	

(¹) Nul schrijven indien het saldo negatief is.

Handhaving van de structuren der portefeuilles overheidspapier en overheidsfondsen

(Bij artikel 14 in aanmerking genomen keuzemogelijkheden)

I. Eerste keuzemogelijkheid :

	<i>verandering tussen</i>	<i>en</i>
a) opeisbaar passief;	eind juni 1974	eind oktober 1974;
b) overheidspapier en overheidsfondsen :		
1) certificaten van de Schatkist en van het Rentenfonds;	gemiddeld dagelijks bedrag ⁽¹⁾ van juni, juli en augustus 1974	gemiddeld dagelijks bedrag ⁽¹⁾ van oktober, november en december 1974;
2) andere;	gemiddelde van de bedragen eind juni, juli en augustus 1974	gemiddelde van de bedragen eind oktober, november en december 1974;
c) tekort of overschot voor de overeenkomst van 29 maart 1974 :		
opeisbaar passief in aanmerking te nemen voor de berekening van het tekort of overschot;	eind maart 1974	eind juni 1974.

II. Tweede keuzemogelijkheid :

a) opeisbaar passief;	gemiddelde van de bedragen eind april, mei en juni 1974	gemiddelde van de bedragen eind augustus, september en oktober 1974;
b) overheidspapier en overheidsfondsen :		
1) certificaten van de Schatkist en van het Rentenfonds;	gemiddeld dagelijks bedrag ⁽¹⁾ van mei, juni, juli en augustus 1974	gemiddeld dagelijks bedrag ⁽¹⁾ van september, oktober, november en december 1974;
2) andere;	gemiddelde van de bedragen eind april, mei, juni, juli en augustus 1974	gemiddelde van de bedragen eind augustus, september, oktober, november en december 1974;
c) tekort of overschot voor de overeenkomst van 29 maart 1974 :		
opeisbaar passief in aanmerking te nemen voor de berekening van het tekort of overschot;	gemiddelde van de bedragen eind januari, februari en maart 1974	gemiddelde van de bedragen eind april, mei en juni 1974.

⁽¹⁾ Dit gemiddelde dagelijkse bedrag wordt berekend op basis van kalenderdagen. Het bedrag van een niet-werkdag wordt geacht het bedrag te zijn van de laatste voorafgaande werkdag.

AANBEVELING TOT HET NATIONAAL INSTITUUT VOOR LANDBOUW- KREDIET.

HOOFDSTUK I. — Vorming van een monetaire reserve op de verplichtingen.

Artikel 1 :

a) In overeenstemming met de bepalingen die volgen, vormt het Nationaal Instituut voor Landbouwkrediet, in een speciale renteloze rekening bij de Nationale Bank van België, een monetaire reserve op de verplichtingen.

b) Het Nationaal Instituut voor Landbouwkrediet kan evenwel intekenen op speciale schatkistcertificaten, die de in bijzondere rekening bij de Nationale Bank te vormen reserve op de verplichtingen kunnen vervangen, tot een maximumbedrag gelijk aan het bedrag verkregen door op de monetaire reserve die het Nationaal Instituut voor Landbouwkrediet op 23 juli 1974 op zijn verplichtingen moet vormen, de verhouding toe te passen tussen, enerzijds, fr. 6 miljard en, anderzijds, het totale bedrag van de monetaire reserve op de verplichtingen die op 23 juli 1974 door het geheel van de financiële instellingen moet worden gevormd.

c) Het Nationaal Instituut voor Landbouwkrediet handhaaft iedere dag een tegoed in speciale rekening gelijk aan het bedrag van de te vormen reserve, verminderd met het bedrag van zijn tegoeden in speciale schatkistcertificaten waarvan sprake onder b) hiervoor.

Artikel 2 :

De op de verplichtingen te vormen reserve wordt berekend als volgt :

a) De verplichtingen in de vorm van deposito's tegenover natuurlijke en rechtspersonen (met uitzondering van de Belgische Dienst voor Bedrijfsleven en Landbouw) en tegenover de erkende kassen van het Instituut, alsmede de kasbons, worden in aanmerking genomen voor de volgende percentages :

1. onder voorbehoud van de in b) hierna volgende bepalingen, 5 pct. van het bedrag der direct opvraagbare verplichtingen;

2. onder voorbehoud van de in b) hierna volgende bepalingen, 0,9 pct. van het bedrag der overige verplichtingen voor ten hoogste twee jaar;

3. 0,3 pct. van het bedrag der verplichtingen voor meer dan twee jaar.

b) 1. De coëfficiënt van 5 pct. bepaald onder a), 1. hiervoor kan neerwaarts worden aangepast naargelang van de eventuele verandering, t.o.v. de basisperiode van 5 tot 14 april 1974, van de nettotegoeden van de Nationale Bank van België, aangegeven in bijlage I. Met ingang van 30 juli 1974 kan hij eveneens opwaarts worden aangepast.

Wanneer de vermindering van de beschouwde tegoeden van de Bank zulke afmetingen zou aannemen dat ze een verlaging van de coëfficiënt van 5 tot 0 pct. tot gevolg heeft, kan de coëfficiënt van 0,9 pct. waarvan sprake onder a), 2. hier-voor eveneens worden verminderd, zonder dat hij negatief kan worden.

2. De beschouwde nettotegoeden van de Bank worden in aanmerking genomen op basis van een daggemiddelde; dit gemiddelde wordt per periode van tien dagen berekend; de verschillende tiendaagse berekeningsperiodes gaan van de 5^e tot de 14^e, van de 15^e tot de 24^e en van de 25^e tot de 4^e. De laatste tiendaagse berekeningsperiode loopt van 5 tot 14 november 1974.

3. De eerste eventuele aanpassing van de reserve op de verplichtingen heeft slechts plaats voor zover de beschouwde tegoeden van de Nationale Bank van België gedurende een tiendaagse berekeningsperiode een verandering met ten minste fr. 4 miljard te zien geven t.o.v. hun bedrag gedurende de basisperiode.

De latere aanpassingen hebben slechts plaats voor zover de beschouwde tegoeden van de Nationale Bank van België voor een tiendaagse berekeningsperiode een verandering met ten minste fr. 4 miljard te zien geven t.o.v. hun bedrag dat de voorgaande aanpassing van de reserve op de verplichtingen tot gevolg had.

4. Bij iedere aanpassing wordt de monetaire-reservecoëfficiënt op de direct opvraagbare verplichtingen, of eventueel de coëfficiënt op de andere verplichtingen voor ten hoogste twee jaar, derwijze berekend dat voor het geheel van de financiële instellingen de verandering van de monetaire reserve voortspruitend uit die aanpassing, gelijk is aan de helft van de verandering in de in aanmerking genomen tegoeden van de Nationale Bank van België.

c) Het bedrag van de te vormen reserve is vastgesteld op 40 pct. van het door toepassing van a) en b) verkregen bedrag; het aldus vastgestelde bedrag wordt verminderd met fr. 30 miljoen.

Artikel 3 :

a) De onder artikel 2, a) bedoelde verplichtingen worden in aanmerking genomen voor de te vormen reserve van de 20^e van iedere maand tot de 19^e van de volgende maand inbegrepen, op basis van het gemiddelde van hun bedrag aan het einde van de voorlaatste maand en van de twee voorgaande maanden. Wanneer de 20^e geen werkdag is, wordt het begin van de reserveperiode verschoven tot de eerstvolgende werkdag.

b) De op 21 oktober 1974 gevormde reserve wordt in een speciale rekening gehandhaafd tot 19 november 1974.

c) De verandering in de reserve voortvloeiend uit een eventuele verlaging van de monetaire-reservecoëfficiënten bepaald bij artikel 2, b), heeft plaats de tweede werkdag die volgt op de in aanmerking genomen tiendaagse berekenings-

periode, indien het Nationaal Instituut voor Landbouwkrediet aan de Dienst Rekeningen-courant van de Nationale Bank van België opdracht heeft gegeven de bijzondere rekening waarvan sprake in artikel 1 ambtshalve te debiteren en het ambtshalve te crediteren via de Verrekenkamer.

d) De verandering van de reserve voortvloeiend uit een eventuele opwaartse aanpassing van de monetaire-reservecoëfficiënten bepaald bij artikel 2, b) is van toepassing op de vierde werkdag die volgt op de in aanmerking genomen tiendaagse berekeningsperiode.

Artikel 4 :

a) Uiterlijk vijf werkdagen vóór het begin van ieder der periodes waarvan sprake in artikel 3, a) deelt de Nationale Bank van België aan het Nationaal Instituut voor Landbouwkrediet het bedrag mede van de reserve die deze instelling voor die periode moet vormen.

b) De tweede werkdag volgend op het einde van de in aanmerking genomen tiendaagse berekeningsperiode deelt de Nationale Bank van België aan het Nationaal Instituut voor Landbouwkrediet de stijging mede van de reserve waarvan sprake in artikel 3, d).

Artikel 5 :

Voor het einde van mei 1974 en voor iedere daaropvolgende maand deelt het Nationaal Instituut voor Landbouwkrediet, te gelegener tijd, aan de Nationale Bank van België een staat mede van zijn verplichtingen ingedeeld volgens de drie in artikel 2, a) onderscheiden categorieën.

HOOFDSTUK II. — Beperking van de expansie van de toegestane kredieten.

Artikel 6 :

De nieuwe door het Nationaal Instituut voor Landbouwkrediet toegestane kredieten worden beperkt volgens de onderstaande regeling :

a) Het bedrag van de nieuwe door het Nationaal Instituut voor Landbouwkrediet toegestane kredieten, gecumuleerd sedert 1 januari 1973 tot aan het einde van elk van de maanden juli, augustus, september en oktober 1974, wordt vastgesteld op de in bijlage II vermelde wijze.

b) Het gecumuleerde bedrag van de nieuwe toegestane kredieten mag niet hoger zijn dan het basisbedrag omschreven in bijlage III, verhoogd met een veelvoud van het volgende bedrag : het maandgemiddelde gedurende de periode van

eind juni 1972 tot eind juni 1973 van de nieuwe toegestane kredieten zoals omschreven in bijlage II. Dit veelvoud bedraagt 0,95 voor eind juli, 1,90 voor eind augustus, 2,85 voor eind september en 3,80 voor eind oktober 1974.

Artikel 7 :

a) Indien, krachtens de bepalingen van artikel 7 van de overeenkomst betreffende verschillende maatregelen van monetair beleid van 31 januari 1974, gesloten tussen het Nationaal Instituut voor Landbouwkrediet en de Nationale Bank van België, het werkelijke gecumuleerde bedrag van de nieuwe toegestane kredieten tot aan het einde van maart 1974 aanleiding heeft gegeven tot de vorming van een monetaire reserve door toepassing van de coëfficiënt van 15 pct., worden de bij artikel 6, b) hiervoor vastgestelde grenzen van het gecumuleerde bedrag van de nieuwe toegestane kredieten tot aan het einde van elk van de maanden juli, augustus, september en oktober 1974 verhoogd met het deel van het werkelijke gecumuleerde bedrag tot aan het einde van maart 1974 van de nieuwe toegestane kredieten waarop de coëfficiënt van 15 pct. van toepassing was.

b) Deze afwijkende behandeling wordt slechts toegestaan op voorwaarde dat op het credit van de speciale rekening waarvan sprake in artikel 1 een reserve wordt gehandhaafd die gelijk is aan 15 pct. van het deel van het werkelijke gecumuleerde bedrag van de nieuwe toegestane kredieten, dat hetzij eind juli, hetzij eind augustus, hetzij eind september, hetzij eind oktober 1974 begrepen zal zijn tussen de bij artikel 6, b) hiervoor vastgestelde grens en diezelfde grens verhoogd overeenkomstig a) hiervoor.

Artikel 8 :

Elke overschrijding door het werkelijke gecumuleerde bedrag van de nieuwe toegestane kredieten van de onder artikel 6, b) of 7 vastgestelde grenzen moet zo vlug mogelijk worden weggewerkt.

In afwachting dat deze overschrijding wordt weggewerkt, geeft ze aanleiding tot de vorming van een reserve, in de vorm van een tegoed op het credit van de speciale rekening waarvan sprake onder artikel 1, ten belope van :

1. 15 pct. van het deel van de overschrijding dat niet hoger ligt dan een tiende van het verschil tussen, enerzijds, de bij artikel 6, b) vastgestelde grens van het gecumuleerde bedrag van de nieuwe toegestane kredieten tot aan het einde van de beschouwde maand en, anderzijds, het in bijlage III omschreven basisbedrag;

2. 30 pct. van de rest.

Daarenboven moet het Nationaal Instituut voor Landbouwkrediet, ingeval een overschrijding is vastgesteld, zich verantwoorden bij de Nationale Bank van

België, die zich het recht voorbehoudt zijn mogelijkheden van beroep op de laatste kredietgever te verminderen of op te heffen.

Artikel 9 :

De monetaire reserve die van 20 april 1974 tot 19 mei 1974 krachtens de bepalingen van de bovengenoemde overeenkomst van 31 januari 1974 in rekening werd bevroren op basis van het gecumuleerde bedrag van de nieuwe toegestane kredieten tot eind maart 1974, door toepassing van de reservecoëfficiënten van 3,5 en 10 pct. en na aftrek van het vrijgestelde bedrag van fr. 6 miljoen, blijft geblokkeerd.

Artikel 10 :

De reserve die krachtens de artikels 7, b), 8 en 9 moet worden gevormd of gehandhaafd en die op basis van het gecumuleerde bedrag van de nieuwe toegestane kredieten tot aan het einde van een maand wordt berekend, wordt gevormd van de 20^e van de eerste maand die op de berekeningsmaand volgt tot en met de 19^e van de tweede maand, zelfs indien die reserveperiode geheel of ten dele buiten de door onderhavige aanbeveling beoogde periode valt. Wanneer de 20^e geen werkdag is, wordt het begin van de reserveperiode verschoven naar de eerstvolgende werkdag.

Artikel 11 :

Uiterlijk twee werkdagen vóór het begin van elk van de in artikel 10 aangeduide periodes van reservevorming deelt het Nationaal Instituut voor Landbouwkrediet aan de Nationale Bank van België de gegevens mede waarvan sprake in de tabel van bijlage IV.

HOOFDSTUK III. — **Handhaving van de structuren in overheidspapier en overheidsfondsen.**

Artikel 12 :

Het Nationaal Instituut voor Landbouwkrediet behoudt Belgisch overheidspapier en Belgische overheidsfondsen in Belgische franken uitgegeven of gewaarborgd door de Staat, de provincies of de gemeenten in portefeuille voor een bedrag gelijk aan het totale gemiddelde bedrag dat die portefeuille beliep gedurende de basisperiode bepaald in artikel 14, met dien verstande dat het, wanneer zijn opeisbaar passief daalt beneden het peil dat dit laatste tijdens diezelfde periode gemiddeld bereikte, slechts verplicht zal zijn t.o.v. zijn aldus verminderd passief, het percentage te handhaven dat zijn overheidspapier en over-

heidsfondsen vertegenwoordigden in verhouding tot het gemiddelde van datzelfde opeisbaar passief in de loop van dezelfde periode.

Artikel 13 :

Voor de toepassing van artikel 12 dient te worden verstaan :

a) onder opeisbaar passief : het totaal van het bedrag der verplichtingen in de vorm van deposito's tegenover natuurlijke en rechtspersonen (met uitzondering van de Belgische Dienst voor Bedrijfsleven en Landbouw) en tegenover de erkende kassen van het Instituut, alsmede de kasbons, verminderd met het bedrag van de monetaire reserve gevormd in speciale rekening of door inschrijving op speciale certificaten waarvan sprake in artikel 1, b) hiervoor;

b) onder Belgisch overheidspapier en Belgische overheidsfondsen in Belgische franken uitgegeven of gewaarborgd door de Staat, de provincies of de gemeenten : de tegoeden opgetekend in de portefeuille « overheidsfondsen » (behalve de certificaten van de Schatkist en van het Rentenfonds voor de basisperiode maar met inbegrip van deze certificaten voor de andere periodes), met uitzondering van de speciale certificaten waarvan sprake in artikel 1, b) hiervoor.

Artikel 14 :

Het gemiddelde basisbedrag van de portefeuille overheidspapier en overheidsfondsen en van het opeisbaar passief, bedoeld onder artikel 12, wordt vastgesteld op grond van het gemiddelde van de bedragen eind mei, juni en juli 1972.

Artikel 15 :

De verplichtingen bepaald in artikel 12 zullen worden nagekomen :

— hetzij op basis van het bedrag van het opeisbaar passief eind oktober 1974 en van de portefeuille overheidspapier en overheidsfondsen, met uitsluiting van de certificaten van de Schatkist en van het Rentenfonds eind oktober, november en december 1974, en op basis van het gemiddelde dagelijkse bedrag van de portefeuille certificaten van de Schatkist en van het Rentenfonds in de loop van de drie laatstgenoemde maanden;

— hetzij op basis van het gemiddelde bedrag van het opeisbaar passief eind augustus, september en oktober 1974 en van de portefeuille overheidspapier en overheidsfondsen, met uitzondering van de certificaten van de Schatkist en van het Rentenfonds eind augustus, september, oktober, november en december 1974, en op basis van het gemiddelde dagelijkse bedrag van de portefeuille certificaten van de Schatkist en van het Rentenfonds in de loop van de maanden september, oktober, november en december 1974.

Artikel 16 :

Het Nationaal Instituut voor Landbouwkrediet deelt aan de Nationale Bank van België mede :

a) het bedrag van het opeisbaar passief eind oktober 1974 en, eventueel, eind augustus en september 1974;

b) de boekwaarde eind oktober, november en december 1974 en, eventueel, eind september 1974, van de portefeuille « overheidsfondsen », met uitzondering van de certificaten uitgegeven door de Schatkist en het Rentenfonds.

Artikel 17 :

De gemiddelden van de dagelijkse bedragen bepaald onder artikel 15 worden berekend op basis van kalenderdagen. Het bedrag van een niet-werkdag wordt geacht het bedrag te zijn van de laatste voorafgaande werkdag.

HOOFDSTUK IV. — **Diverse bepalingen.**

Artikel 18 :

De onderhavige aanbeveling geldt voor de periode tot 31 oktober 1974.

Nettotegoeden van de Nationale Bank van België waarvan sprake in artikel 2, b)

Het gaat om :

a) de nettotegoeden op het buitenland, nl. de bedragen voorkomend onder de volgende posten op het actief van de Nationale Bank :

- Goudvoorraad;
- Internationaal Muntfonds;
- Vreemde valuta's;
- Internationale akkoorden;
- Europees Fonds voor Monetaire Samenwerking;

onder aftrek van de bedragen voorkomend onder de volgende posten op het passief van de Nationale Bank :

- Rekeningen-courant : banken in het buitenland, gewone rekeningen;
- Internationale akkoorden;
- Internationaal Muntfonds : bijzondere trekkingsrechten, netto cumulatieve toewijzing;
- Europees Fonds voor Monetaire Samenwerking;

b) de bedragen voorkomend onder de post « Belgische overheidseffecten »;

c) de voorschotten op onderpand toegestaan aan economische subjecten met uitzondering van de financiële instellingen waarop de monetaire-reserveregeling van toepassing is.

Onder aftrek van :

het creditsaldo van de rekeningen-courant van de Schatkist, van het Herdiscontering- en Waarborginstituut en van het Rentenfonds.

Nieuwe toegestane kredieten

(Artikel 6)

De kredieten worden geacht te zijn toegestaan zodra de bevoegde instantie van het Nationaal Instituut voor Landbouwkrediet beslist een kredietverbintenis aan te gaan. De kredieten, toegestaan op voorwaarde dat zij gewaarborgd zijn door het Landbouwinvesteringsfonds, worden slechts beschouwd als nieuwe toegestane kredieten vanaf het ogenblik waarop die waarborg is verkregen en indien het Waarborgfonds van de door het Instituut erkende kassen geen voorlopige borgstelling verleent.

De toegestane kredieten omvatten alle kredieten waarvan de opnemingen voorkomen onder de volgende posten van de huidige boekingsstaat :

- debiteuren, met uitzondering van de daggeldleningen;
- wissels en warrants, met uitzondering van de wissels « Belgische Dienst voor Bedrijfsleven en Landbouw ».

De toegestane kredieten voor het overnemen van kredieten (andere dan 66/2) van het Herdiscontering- en Waarborginstituut of van een financiële instelling die aan een aanbeveling van monetair beleid onderworpen is, mogen worden beschouwd als zijnde geen nieuwe kredieten op voorwaarde dat zij het niet zijn, noch voor de berekening van het basisbedrag en van de grenzen bedoeld in artikels 6, b) en 7, noch voor de vaststelling van het werkelijke gecumuleerde bedrag van de nieuwe toegestane kredieten tot het einde van de maanden juli, augustus, september of oktober 1974.

De nieuwe toegestane kredieten van het type « revolving » worden geacht gelijk te zijn aan de nieuwe kredietruimten vermeerderd met de verhogingen van de plafonds van bestaande kredietruimten. De hernieuwingen van dergelijke kredietruimten worden niet beschouwd als nieuwe toegestane kredieten. De hernieuwingen van warrantkredietruimten mogen ermee gelijk worden gesteld op voorwaarde dat zij het tegelijkertijd zijn voor de berekening van het basisbedrag en de grenzen, bedoeld in artikels 6, b) en 7, en voor de vaststelling van het werkelijke gecumuleerde bedrag van de nieuwe toegestane kredieten tot het einde van de maanden juli, augustus, september of oktober 1974.

Wat de debetstanden betreft, die voortvloeien uit het gebruik van chequegarantiekaarten, worden de veranderingen in de opgenomen bedragen beschouwd als nieuwe kredietverleningen. Zij mogen nochtans buiten beschouwing gelaten worden zolang zij samen minder dan fr. 1 miljoen bedragen.

Wat de « non revolving »-kredieten betreft, mogen de annuleringen, op de dag waarop zij plaatshebben, afgetrokken worden van de nieuwe toegestane kredieten op voorwaarde dat zij het ook zijn zowel voor de berekening van het in artikel 6, b) bedoelde basisbedrag als van de in artikels 6, b) en 7 bedoelde grenzen en van het werkelijke gecumuleerde bedrag van de nieuwe toegestane kredieten tot het einde van de maanden juli, augustus, september of oktober 1974. De omloophernemingen worden beschouwd als nieuwe toegestane kredieten indien daartoe een beslissing van de bevoegde instantie vereist is.

Basisbedrag bepaald voor de nieuwe toegestane kredieten

[Artikel 6, b)]

Dit bedrag is gelijk aan de som van :

1) het gedurende de eerste zeven maanden van 1973 gecumuleerde bedrag van de nieuwe toegestane kredieten zoals bepaald in bijlage II;

2) 10,63 maal het maandgemiddelde gedurende de periode van eind juni 1972 tot eind juni 1973 van de nieuwe toegestane kredieten zoals bepaald in bijlage II.

Nieuwe toegestane kredieten

Gecumuleerd bedrag, indeling in schijven van dat bedrag en
monetaire reserve die er betrekking op heeft

Gegevens bepaald bij artikel 11

(In miljoenen franken)

- I. *Sedert 1 januari 1973 gecumuleerd bedrag van de nieuwe toegestane kredieten berekend in overeenstemming met bijlage II, tot het einde van de maand*
- II. *Indeling in schijven van het gecumuleerde bedrag van de nieuwe toegestane kredieten :*
- a) Gecumuleerde bedragen van de nieuwe toegestane kredieten waarop de reservecoëfficiënten 3,5 en 10 pct. van toepassing zijn (artikel 9) :
1. Deel van I gelegen tussen en (schijf van 3,5 pct.)
 2. Deel van I gelegen tussen en (schijf van 10 pct.)
- b) Afwijkende regeling (artikel 7) :
- Deel van I gelegen tussen en
- c) Gecumuleerd bedrag van de nieuwe toegestane kredieten dat de gestelde grens overschreden heeft :
1. Deel van I gelegen tussen en (artikel 8, 1.)
 2. Deel van I gelegen boven (artikel 8, 2.)
 3. Totaal van de overschrijding (1. + 2.)

III. *Monetaire reserve* :

(In miljoenen franken)

a) Geblokkeerde reserve (artikel 9) :

1. Bedrag voorkomend onder II, a) 1. × 3,5 pct.
2. Bedrag voorkomend onder II, a) 2. × 10 pct.
3. Totaal : 1. + 2.
4. Vrijgesteld bedrag	6
5. Saldo = 3. - 4.

b) Afwijkende regeling [artikel 7, b)] :

Bedrag voorkomend onder II, b) × 15 pct.
---	-------

c) Strafreserve (artikel 8) :

1. Bedrag voorkomend onder II, c) 1. × 15 pct.
2. Bedrag voorkomend onder II, c) 2. × 30 pct.
3. Totaal = 1. + 2.

d) Totale te vormen reserve :

a) 5. + b) + c) 3. (1)
-------------------------	-----------

e) Tegoed in bijzondere rekening gedurende de voorafgaande periode uit hoofde van hoofdstuk II

f) Te verrichten aanvullende storting (+) of opvraging (-)
= III, d) - III, e)

(1) Nul schrijven indien het saldo negatief is.

AANBEVELING TOT HET CENTRAAL BUREAU VOOR HYPOTHECAIR KREDIET.

HOOFDSTUK I. — Vorming van een monetaire reserve op de verplichtingen.

Artikel 1 :

a) In overeenstemming met de bepalingen die volgen, vormt het Centraal Bureau voor Hypothecair Krediet, in een speciale renteloze rekening bij de Nationale Bank van België, een monetaire reserve op de verplichtingen.

b) Het Centraal Bureau voor Hypothecair Krediet kan evenwel intekenen op speciale schatkistcertificaten, die de in speciale rekening bij de Nationale Bank te vormen reserve op de verplichtingen kunnen vervangen, tot een maximum-bedrag gelijk aan het bedrag verkregen door op de monetaire reserve die het Centraal Bureau voor Hypothecair Krediet op 23 juli 1974 op zijn verplichtingen moet vormen, de verhouding toe te passen tussen, enerzijds, fr. 6 miljard en, anderzijds, het totale bedrag van de monetaire reserve op de verplichtingen die op 23 juli 1974 door het geheel van de financiële instellingen moet worden gevormd.

c) Het Centraal Bureau voor Hypothecair Krediet handhaaft iedere dag een tegoed in speciale rekening gelijk aan het bedrag van de te vormen reserve verminderd met het bedrag van zijn tegoeden in speciale schatkistcertificaten waarvan sprake onder b) hiervoor.

Artikel 2 :

De op de verplichtingen te vormen reserve wordt als volgt berekend :

a) De verplichtingen in de vorm van deposito's, obligaties en kasbons worden in aanmerking genomen voor de volgende percentages :

1. onder voorbehoud van de onder b) hierna vastgestelde bepalingen, 5 pct. van het bedrag der direct opvraagbare verplichtingen;

2. onder voorbehoud van de onder b) hierna vastgestelde bepalingen, 0,9 pct. van het bedrag der overige verplichtingen voor ten hoogste twee jaar;

3. 0,3 pct. van het bedrag der verplichtingen voor meer dan twee jaar.

b) 1. De coëfficiënt van 5 pct. bepaald onder a), 1. hiervoor kan neerwaarts worden aangepast naargelang van de eventuele verandering, t.o.v. de basisperiode van 5 tot 14 april 1974, van de nettotoegoeden van de Nationale Bank van België, aangegeven in bijlage I. Met ingang van 30 juli 1974 kan hij eveneens opwaarts worden aangepast.

Wanneer de vermindering van de beschouwde tegoeden van de Bank zulke afmetingen zou aannemen dat ze een verlaging van de coëfficiënt van 5 tot 0 pct. tot gevolg heeft, kan de coëfficiënt van 0,9 pct. waarvan sprake onder a), 2. hier-voor eveneens worden verminderd, zonder dat hij negatief kan worden.

2. De beschouwde nettotegoeden van de Bank worden in aanmerking genomen op basis van een daggemiddelde; dit gemiddelde wordt per periode van tien dagen berekend; de verschillende tiendaagse berekeningsperiodes gaan van de 5^e tot de 14^e, van de 15^e tot de 24^e en van de 25^e tot de 4^e. De laatste tiendaagse berekeningsperiode loopt van 5 tot 14 november 1974.

3. De eerste eventuele aanpassing van de reserve op de verplichtingen heeft slechts plaats voor zover de beschouwde tegoeden van de Nationale Bank van België gedurende een tiendaagse berekeningsperiode een verandering met ten minste fr. 4 miljard te zien geven t.o.v. hun bedrag gedurende de basisperiode.

De latere aanpassingen hebben slechts plaats voor zover de beschouwde tegoeden van de Nationale Bank van België voor een tiendaagse berekeningsperiode een verandering met ten minste fr. 4 miljard te zien geven t.o.v. hun bedrag dat de voorgaande aanpassing van de reserve op de verplichtingen tot gevolg had.

4. Bij iedere aanpassing wordt de monetaire-reservecoëfficiënt op de direct opvraagbare verplichtingen, of eventueel de coëfficiënt op de andere verplichtingen voor ten hoogste twee jaar, derwijze berekend dat voor het geheel van de financiële instellingen de verandering van de monetaire reserve voortspruitend uit die aanpassing, gelijk is aan de helft van de verandering in de in aanmerking genomen tegoeden van de Nationale Bank van België.

c) Het bedrag van de te vormen reserve is vastgesteld op 40 pct. van het door toepassing van a) en b) verkregen bedrag; het aldus vastgestelde bedrag wordt verminderd met fr. 30 miljoen.

Artikel 3 :

a) De onder artikel 2, a) bedoelde verplichtingen worden in aanmerking genomen voor de te vormen reserve van de 20^e van iedere maand tot de 19^e van de volgende maand inbegrepen, op basis van het gemiddelde van hun bedrag aan het einde van de voorlaatste maand en van de twee voorgaande maanden. Wanneer de 20^e geen werkdag is, wordt het begin van de reserveperiode verschoven tot de eerstvolgende werkdag.

b) De op 21 oktober 1974 gevormde reserve wordt in een speciale rekening gehandhaafd tot 19 november 1974.

c) De verandering in de reserve voortvloeiend uit een eventuele verlaging van de monetaire-reservecoëfficiënten bepaald bij artikel 2, b) heeft plaats de tweede werkdag die volgt op de in aanmerking genomen tiendaagse berekeningsperiode, indien het Centraal Bureau voor Hypothecair Krediet aan de Dienst

Rekeningen-courant van de Nationale Bank van België opdracht heeft gegeven de speciale rekening waarvan sprake in artikel 1 ambtshalve te debiteren en het ambtshalve te crediteren in rekening-courant bij de Bank.

d) De verandering van de reserve voortvloeiend uit een eventuele opwaartse aanpassing van de monetaire-reservecoëfficiënten bepaald bij artikel 2, b) is van toepassing op de vierde werkdag die volgt op de in aanmerking genomen tiendaagse berekeningsperiode.

Artikel 4 :

a) Uiterlijk vijf werkdagen vóór het begin van ieder der periodes waarvan sprake in artikel 3, a) deelt de Nationale Bank van België aan het Centraal Bureau voor Hypothecair Krediet het bedrag mede van de reserve die deze instelling voor die periode moet vormen.

b) De tweede werkdag volgend op het einde van de in aanmerking genomen tiendaagse berekeningsperiode deelt de Nationale Bank van België aan het Centraal Bureau voor Hypothecair Krediet de stijging mede van de reserve waarvan sprake in artikel 3, d).

Artikel 5 :

Voor het einde van mei 1974 en voor iedere daaropvolgende maand deelt het Centraal Bureau voor Hypothecair Krediet, te gelegener tijd, aan de Nationale Bank van België een staat mede van zijn verplichtingen ingedeeld volgens de drie in artikel 2, a) onderscheiden categorieën.

HOOFDSTUK II. — Beperking van de expansie van de toegestane kredieten.

Artikel 6 :

De nieuwe door het Centraal Bureau voor Hypothecair Krediet toegestane kredieten worden beperkt volgens de onderstaande regeling :

a) Het bedrag van de nieuwe door het Centraal Bureau voor Hypothecair Krediet toegestane kredieten, gecumuleerd sedert 1 januari 1973 tot aan het einde van elk van de maanden juli, augustus, september en oktober 1974, wordt vastgesteld op de in bijlage II vermelde wijze.

b) Het gecumuleerde bedrag van de nieuwe toegestane kredieten mag niet hoger zijn dan het basisbedrag omschreven in bijlage III, verhoogd met een veelvoud van het volgende bedrag : het maandgemiddelde gedurende de periode van eind juni 1972 tot eind juni 1973 van de nieuwe toegestane kredieten zoals

omschreven in bijlage II. Dit veelvoud bedraagt 0,95 voor eind juli, 1,90 voor eind augustus, 2,85 voor eind september en 3,80 voor eind oktober 1974.

Artikel 7 :

a) Indien, krachtens de bepalingen van artikel 7 van de overeenkomst betreffende verschillende maatregelen van monetair beleid van 31 januari 1974, gesloten tussen het Centraal Bureau voor Hypothecair Krediet en de Nationale Bank van België, het werkelijke gecumuleerde bedrag van de nieuwe toegestane kredieten tot aan het einde van maart 1974 aanleiding heeft gegeven tot de vorming van een monetaire reserve door toepassing van de coëfficiënt van 15 pct., worden de bij artikel 6, b) hiervoor vastgestelde grenzen van het gecumuleerde bedrag van de nieuwe toegestane kredieten tot aan het einde van elk van de maanden juli, augustus, september en oktober 1974 verhoogd met het deel van het werkelijke gecumuleerde bedrag tot aan het einde van maart 1974 van de nieuwe toegestane kredieten waarop de coëfficiënt van 15 pct. van toepassing was.

b) Deze afwijkende behandeling wordt slechts toegestaan op voorwaarde dat op het credit van de speciale rekening waarvan sprake in artikel 1 een reserve wordt gehandhaafd die gelijk is aan 15 pct. van het deel van het werkelijke gecumuleerde bedrag van de nieuwe toegestane kredieten, dat hetzij eind juli, hetzij eind augustus, hetzij eind september, hetzij eind oktober 1974 begrepen zal zijn tussen de bij artikel 6, b) hiervoor vastgestelde grens en diezelfde grens verhoogd overeenkomstig a) hiervoor.

Artikel 8 :

Elke overschrijding door het werkelijke gecumuleerde bedrag van de nieuwe toegestane kredieten van de onder artikel 6, b) of 7 vastgestelde grenzen moet zo vlug mogelijk worden weggewerkt.

In afwachting dat deze overschrijding wordt weggewerkt, geeft ze aanleiding tot de vorming van een reserve, in de vorm van een tegoed op het credit van de speciale rekening waarvan sprake onder artikel 1, ten belope van :

1. 15 pct. van het deel van de overschrijding dat niet hoger ligt dan een tiende van het verschil tussen, enerzijds, de bij artikel 6, b) vastgestelde grens van het gecumuleerde bedrag van de nieuwe toegestane kredieten tot aan het einde van de beschouwde maand en, anderzijds, het in bijlage III omschreven basisbedrag;

2. 30 pct. van de rest.

Daarenboven zal het Centraal Bureau voor Hypothecair Krediet, ingeval een overschrijding wordt vastgesteld, zich te verantwoorden hebben bij de Nationale Bank van België, die zich het recht voorbehoudt zijn mogelijkheden van beroep op de laatste kredietgever te verminderen of op te heffen.

Artikel 9 :

De monetaire reserve die van 20 april 1974 tot 19 mei 1974 krachtens de bepalingen van de bovengenoemde overeenkomst van 31 januari 1974 in rekening werd bevroren op basis van het gecumuleerde bedrag van de nieuwe toegestane kredieten tot eind maart 1974, door toepassing van de reservecoëfficiënten van 3,5 en 10 pct. en na aftrek van het vrijgestelde bedrag van fr. 6 miljoen, blijft geblokkeerd.

Artikel 10 :

De reserve die krachtens de artikels 7, b), 8 en 9 moet worden gevormd of gehandhaafd en die op basis van het gecumuleerde bedrag van de nieuwe toegestane kredieten tot aan het einde van een maand wordt berekend, wordt gevormd van de 20^e van de eerste maand die op de berekeningsmaand volgt tot en met de 19^e van de tweede maand, zelfs indien die reserveperiode geheel of ten dele buiten de door onderhavige aanbeveling beoogde periode valt. Wanneer de 20^e geen werkdag is, wordt het begin van de reserveperiode verschoven naar de eerstvolgende werkdag.

Artikel 11 :

Het Centraal Bureau voor Hypothecair Krediet deelt aan de Nationale Bank van België uiterlijk twee werkdagen vóór het begin van elk van de in artikel 10 aangeduide periodes van reservevorming, de gegevens mede waarvan sprake in de tabel van bijlage IV.

HOOFDSTUK III. — Handhaving van de structuren in overheidspapier en overheidsfondsen.

Artikel 12 :

Het Centraal Bureau voor Hypothecair Krediet behoudt Belgisch overheidspapier en Belgische overheidsfondsen in Belgische franken uitgegeven of waarborgd door de Staat, de provincies of de gemeenten in portefeuille voor een bedrag gelijk aan het totale gemiddelde bedrag dat die portefeuille beliep gedurende de basisperiode bepaald in artikel 14, met dien verstande dat het, wanneer zijn opeisbaar passief daalt beneden het peil dat dit laatste tijdens diezelfde periode gemiddeld bereikte, slechts verplicht zal zijn t.o.v. zijn aldus verminderd passief, het percentage te handhaven dat zijn overheidspapier en overheidsfondsen vertegenwoordigden in verhouding tot het gemiddelde van datzelfde opeisbaar passief in de loop van dezelfde periode.

Artikel 13 :

Voor de toepassing van artikel 12 dient te worden verstaan :

a) onder opeisbaar passief : het totaal van het bedrag der verplichtingen in de vorm van deposito's, obligaties en kasbons, verminderd met het bedrag van de monetaire reserve gevormd in speciale rekening of door inschrijving op speciale certificaten waarvan sprake in artikel 1, b) hiervoor;

b) onder Belgisch overheidspapier en Belgische overheidsfondsen in Belgische franken uitgegeven of gewaarborgd door de Staat, de provincies of de gemeenten : de tegoeden opgetekend in de effectenportefeuille (met inbegrip van de certificaten van de Schatkist en van het Rentenfonds), met uitzondering van de aandelen uitgegeven door de Nationale Investeringsmaatschappij en van de speciale certificaten waarvan sprake in artikel 1, b) hiervoor.

Artikel 14 :

Het gemiddelde basisbedrag van de portefeuille overheidspapier en overheidsfondsen en van het opeisbaar passief bedoeld onder artikel 12 wordt vastgesteld op grond van :

a) het gemiddelde van de dagelijkse bedragen in de loop van de maanden juni en juli 1972 wat de portefeuille betreft van de certificaten uitgegeven door de Schatkist en door het Rentenfonds;

b) het gemiddelde van de bedragen eind mei, juni en juli 1972, wat het opeisbare passief en de portefeuille overheidspapier en overheidsfondsen betreft die niet bedoeld zijn onder a).

Artikel 15 :

De verplichtingen bepaald in artikel 12 zullen worden nagekomen :

— hetzij op basis van het bedrag van het opeisbaar passief eind oktober 1974 en van de portefeuille overheidspapier en overheidsfondsen, met uitsluiting van de certificaten van de Schatkist en van het Rentenfonds eind oktober, november en december 1974, en op basis van het gemiddelde dagelijkse bedrag van de portefeuille certificaten van de Schatkist en van het Rentenfonds in de loop van de drie laatstgenoemde maanden;

— hetzij op basis van het gemiddelde bedrag van het opeisbaar passief eind augustus, september en oktober 1974 en van de portefeuille overheidspapier en overheidsfondsen, met uitzondering van de certificaten van de Schatkist en van het Rentenfonds eind augustus, september, oktober, november en december 1974, en op basis van het gemiddelde dagelijkse bedrag van de portefeuille certificaten van de Schatkist en van het Rentenfonds in de loop van de maanden september, oktober, november en december 1974.

Artikel 16 :

Het Centraal Bureau voor Hypothecair Krediet deelt aan de Nationale Bank van België mede :

a) het bedrag van het opeisbaar passief eind oktober 1974 en, eventueel, eind augustus en eind september 1974;

b) de boekwaarde eind oktober, november en december 1974 en, eventueel, eind september 1974, van de portefeuille « overheidsfondsen », met uitzondering van de certificaten uitgegeven door de Schatkist en het Rentenfonds.

Artikel 17 :

De gemiddelden van de dagelijkse bedragen bepaald onder de artikels 14 en 15 worden berekend op basis van kalenderdagen. Het bedrag van een niet-werkdag wordt geacht het bedrag te zijn van de laatste voorafgaande werkdag.

HOOFDSTUK IV. — **Diverse bepalingen.**

Artikel 18 :

De onderhavige aanbeveling geldt voor de periode tot 31 oktober 1974.

Nettotegoeden van de Nationale Bank van België waarvan sprake in artikel 2, b)

Het gaat om :

a) de nettotegoeden op het buitenland, nl. de bedragen voorkomend onder de volgende posten op het actief van de Nationale Bank :

- Goudvoorraad;
- Internationaal Muntfonds;
- Vreemde valuta's;
- Internationale akkoorden;
- Europees Fonds voor Monetaire Samenwerking;

onder aftrek van de bedragen voorkomend onder de volgende posten op het passief van de Nationale Bank :

- Rekeningen-courant : banken in het buitenland, gewone rekeningen;
- Internationale akkoorden;
- Internationaal Muntfonds : bijzondere trekkingsrechten, netto cumulatieve toewijzing;
- Europees Fonds voor Monetaire Samenwerking;

b) de bedragen voorkomend onder de post « Belgische overheidseffecten »;

c) de voorschotten op onderpand toegestaan aan economische subjecten met uitzondering van de financiële instellingen waarop de monetaire-reserveregeling van toepassing is.

Onder aftrek van :

het creditsaldo van de rekeningen-courant van de Schatkist, van het Herdiscontering- en Waarborginstituut en van het Rentenfonds.

Nieuwe toegestane kredieten

(Artikel 6)

De kredieten worden geacht te zijn toegestaan zodra de bevoegde instantie van het Centraal Bureau voor Hypothecair Krediet beslist een kredietverbintenis aan te gaan.

De toegestane kredieten omvatten alle kredieten waarvan de opnemingen voorkomen onder de volgende posten van de huidige boekingsstaat :

Definitieve beleggingen

- A. Gewone kredieten.
- B. Herstelkredieten.

De toegestane kredieten voor het overnemen van kredieten van een financiële instelling die aan een aanbeveling van monetair beleid onderworpen is, mogen worden beschouwd als zijnde geen nieuwe kredieten op voorwaarde dat zij het niet zijn, noch voor de berekening van het basisbedrag en van de grenzen bedoeld in de artikels 6, b) en 7, noch voor de vaststelling van het gecumuleerde bedrag van de nieuwe toegestane kredieten tot eind juli, augustus, september of oktober 1974.

De nieuwe toegestane kredieten van het type « revolving » worden geacht gelijk te zijn aan de nieuwe kredietruimten vermeerderd met de verhogingen van de plafonds van bestaande kredietruimten. De hernieuwingen van dergelijke kredietruimten worden niet beschouwd als nieuwe toegestane kredieten.

Wat de « non revolving »-kredieten betreft, mogen de annuleringen, op de dag waarop zij plaatshebben, afgetrokken worden van de nieuwe toegestane kredieten op voorwaarde dat zij het ook zijn zowel voor de berekening van het basisbedrag bedoeld in artikel 6, b) en van de grenzen bepaald in artikels 6, b) en 7 als voor de vaststelling van het werkelijke gecumuleerde bedrag van de nieuwe toegestane kredieten tot eind juli, augustus, september of oktober 1974. De omloophernemingen worden beschouwd als nieuwe toegestane kredieten indien daartoe een beslissing van de bevoegde instantie vereist is.

Basisbedrag bepaald voor de nieuwe toegestane kredieten

[Artikel 6, b)]

Dit bedrag is gelijk aan de som van :

1) het gedurende de eerste zeven maanden van 1973 gecumuleerde bedrag van de nieuwe toegestane kredieten zoals bepaald in bijlage II;

2) 10,63 maal het maandgemiddelde gedurende de periode van eind juni 1972 tot eind juni 1973 van de nieuwe toegestane kredieten zoals bepaald in bijlage II.

Nieuwe toegestane kredieten

Gecumuleerd bedrag, indeling in schijven van dat bedrag en
monetaire reserve die er betrekking op heeft

Gegevens bepaald bij artikel 11

(In miljoenen franken)

- I. *Sedert 1 januari 1973 gecumuleerd bedrag van de nieuwe toegestane kredieten berekend in overeenstemming met bijlage II, tot het einde van de maand*
- II. *Indeling in schijven van het gecumuleerde bedrag van de nieuwe toegestane kredieten :*
- a) Gecumuleerde bedragen van de nieuwe toegestane kredieten waarop de reservecoëfficiënten 3,5 en 10 pct. van toepassing zijn (artikel 9) :
1. Deel van I gelegen tussen en (schijf van 3,5 pct.)
 2. Deel van I gelegen tussen en (schijf van 10 pct.)
- b) Afwijkende regeling (artikel 7) :
- Deel van I gelegen tussen en
- c) Gecumuleerd bedrag van de nieuwe toegestane kredieten dat de gestelde grens overschreden heeft :
1. Deel van I gelegen tussen en (artikel 8, 1.)
 2. Deel van I gelegen boven (artikel 8, 2.)
 3. Totaal van de overschrijding (1. + 2.)

III. *Monetaire reserve* :

(In miljoenen franken)

a) Geblokkeerde reserve (artikel 9) :

1. Bedrag voorkomend onder II, a) 1. × 3,5 pct.
2. Bedrag voorkomend onder II, a) 2. × 10 pct.
3. Totaal : 1. + 2.
4. Vrijgesteld bedrag	6
5. Saldo = 3. - 4.

b) Afwijkende regeling [artikel 7, b)] :

Bedrag voorkomend onder II, b) × 15 pct.
---	-------

c) Strafreserve (artikel 8) :

1. Bedrag voorkomend onder II, c) 1. × 15 pct.
2. Bedrag voorkomend onder II, c) 2. × 30 pct.
3. Totaal = 1. + 2.

d) Totale te vormen reserve :

a) 5. + b) + c) 3. (1)
-------------------------	-----------

e) Tegoed in bijzondere rekening gedurende de voorafgaande periode uit hoofde van hoofdstuk II

f) Te verrichten aanvullende storting (+) of opvraging (-)
= III, d) - III, e)

(1) Nul schrijven indien het saldo negatief is.

MEDEDELING VAN 28 JUNI 1974
VAN DE NATIONALE BANK VAN BELGIE
BETREFFENDE DE HERDISCONTOPLAFONDS
EN DE VOORSCHOTTEN IN REKENING-COURANT

De Bank heeft beslist de herdiscontoplafonds der banken, waarop de algemene formule van toepassing is, vanaf 8 juli 1974 aan te passen aan de evolutie van het gemiddelde van hun werkmiddelen over de periode van 1 april 1973 tot 31 maart 1974; het percentage dat toegepast wordt op dit gemiddelde blijft tot nader bericht bepaald op 4,50. De herdiscontoplafonds der banken waarop de forfaitaire formule van toepassing is, worden vanaf 8 juli 1974 eveneens aangepast om de verhouding die voorheen bestond tussen het totaal der forfaitaire plafonds en het totaal der plafonds berekend volgens het algemeen stelsel, te handhaven.

De Bank heeft tevens beslist de gebruikswijze van de herdiscontoplafonds van de banken en van de openbare kredietinstellingen te herstructureren. Het plafond voor elke instelling wordt bruikbaar :

— tot beloop van de helft voor het herdisconto — hetzij rechtstreeks bij de Bank tegen haar officiële discontovoeten, hetzij bij het Herdiscontering- en Waarborginstituut tegen de rentevoet bepaald door deze instelling — van geïssueerde of gecertificeerde wissels of van wissels waaraan binnenlandse handelstransacties ten grondslag liggen en voor zover deze verschillende soorten papier beantwoorden aan de herdiscontovooraan van de Bank en de looptijd ervan nog slechts maximum honderdtwintig dagen bedraagt (subplafond A);

— tot beloop van de helft voor het herdisconto bij het Herdiscontering- en Waarborginstituut en tegen de rentevoet bepaald door deze instelling, van geïssueerde of gecertificeerde wissels of van wissels waaraan binnenlandse handelstransacties ten grondslag liggen en voor zover deze verschillende soorten papier beantwoorden aan de herdiscontovooraan van de Bank en de looptijd ervan nog slechts maximum honderdtwintig dagen bedraagt, evenals van geïssueerde of gecertificeerde wissels « Creditexport » met een resterende looptijd van meer dan honderdtwintig dagen tot maximum een jaar (subplafond B).

Overigens wordt voortaan enkel het bedrag van het herdisconteerbare papier dat werkelijk gemobiliseerd wordt bij de Bank of door tussenkomst van het H.W.I. aangerekend op de plafonds.

De Bank heeft beslist, eveneens vanaf 8 juli 1974, de gebruiksvoorwaarden te wijzigen van de openingen van voorschotten in rekening-courant die zij toestaat aan de banken, de private spaarkassen en de openbare kredietinstellingen.

De volgende nieuwe maatregelen werden ter zake getroffen :

1. Er wordt aan iedere instelling een maandelijks quotum toegewezen dat opneembaar is tegen de basisrentevoet geldend voor voorschotten zoals deze door de Bank in haar officiële disconto- en rentetarief bekendgemaakt wordt.

Dit «quotum » wordt voor iedere instelling vastgesteld op basis van het gemiddelde van haar werkmiddelen in Belgische franken, berekend over een periode van twaalf opeenvolgende maanden. Om het op 8 juli 1974 vastgestelde quotum te bepalen is de in aanmerking genomen basisperiode 1 april 1973 tot 31 maart 1974. Het aldus verkregen bedrag van de werkmiddelen wordt verdeeld in schijven waarop afnemende coëfficiënten worden toegepast volgens een bepaalde schaal. Het totaal van de werkmiddelen, vermenigvuldigd met de passende coëfficiënten, geeft het bedrag van het quotum.

De Bank behoudt zich het recht voor te allen tijde de berekeningswijze van dit quotum te wijzigen.

De dagelijkse opnemingen (debetsaldi aan het einde van de dag), die het bedrag van de kredietopening niet mogen overschrijden (met uitzondering van de dagelijkse accreditieven), worden in chronologische volgorde, cumulatief op het quotum aangerekend.

Bij het begin van iedere maand is het quotum opnieuw ten belope van zijn oorspronkelijk bedrag bruikbaar.

2. Zodra het quotum opgebruikt is, worden de dagelijkse opnemingen die het quotum overschrijden, aangerekend tegen een speciale rentevoet die de Bank dagelijks bepaalt.

Het is wel te verstaan dat, zoals voorheen, op de voorschotten van de Bank slechts in laatste instantie een beroep mag worden gedaan.

3. Het staat de banken, de private spaarkassen en de openbare kredietinstellingen vrij aan het bedrag van hun kredietopening de aanpassingen aan te brengen die zij nuttig achten mits het pand wordt gewijzigd. Deze aanpassingen mogen slechts maximum tweemaal per jaar en met een tussenperiode van zes maanden plaatshebben.

*
**

Deze verschillende beslissingen maken deel uit van de actie die de Bank, naar het voorbeeld van de monetaire autoriteiten van andere landen, reeds vóór enkele jaren heeft ondernomen om zowel het volume als de kosten van haar interventies beter aan te passen aan de doeleinden van het monetaire beleid. De verschillende maatregelen die met dat doel zijn genomen sinds de invoering van de herdisconto- en visumplafonds in april 1969, evenals de draagwijdte ervan, zullen worden in herinnering gebracht in een studie die zal verschijnen in een van de volgende nummers van het Tijdschrift.

STATISTIEKEN

ECONOMISCHE WETGEVING

**LITERATUUR IN VERBAND MET
DE ECONOMISCHE EN FINANCIËLE PROBLEMEN
DIE VAN BELANG ZIJN VOOR BELGIE**

STATISTIEKEN

INHOUD

	Nummers van de tabellen		Nummers van de tabellen
I. — Bevolking en nationale rekeningen.			
1. Bevolking	I - 1	5. Geografische spreiding	VIII - 5
2. Verdeling van het nationaal produkt over de produktiefactoren	I - 2	IX. — Betalingsbalans van de B.L.E.U.	
3. Bruto toegevoegde waarde, tegen marktprijzen, per activiteitsklasse	I - 3	1. Jaarcijfers	IX - 1
4. Besteding van het nationaal produkt :		2. Saldi per kwartaal	IX - 2
a) Ramingen in werkelijke prijzen	I - 4a	3. Ontvangsten en uitgaven per kwartaal en samengevoegde maandsaldi	IX - 3
b) Indexcijfers van de ramingen in prijzen van 1970	I - 4b	4. Verrichtingen met het buitenland, verrichtingen in buitenlandse valuta's van de ingezetenen met de Belgische en Luxemburgse geldscheppende instellingen en termijnvalutatransacties	IX - 4
II. Tewerkstelling en werkloosheid.			
Aanbiedingen van werkzoekenden en aanvragen van werkgevers	II	X. — Valutamarkt.	
III. — Landbouw en visserij.			
1. Landbouwproductie	III - 1	1. Officiële wisselkoersen vastgesteld door de in verrekamer te Brussel vergaderde bankiers	X - 1
2. Zeevisserij — Voornaamste vissoorten aangevoerd in de Belgische havens	III - 2	3. Interventiekoersen toegepast door de centrale banken die toetreden zijn tot het akkoord over de margevernaauwing	X - 3
IV. — Nijverheid.			
1. Algemene indexcijfers van de industriële productie	IV - 1	4. Markt van de U.S.-Dollar te Brussel	X - 4
2. Indexcijfers van de industriële productie (voornaamste sectoren)	IV - 2	XI. — Rijksfinanciën.	
3. Energie	IV - 3	1. Ontvangsten en uitgaven van de Schatkist voortvloeiend uit de verrichtingen volgens begroting	XI - 1
4. Metaalproductie	IV - 4	2. Kastekort van de Schatkist en evolutie van de openbare schuld	XI - 2
5. Bouwnijverheid	IV - 5	3. Nettofinancieringsbehoeften van de Schatkist en hun dekking	XI - 3
6. Vergelijkende evolutie van de industriële productie der E.E.G.-landen	IV - 6	4. Belastingontvangsten (per begrotingsjaar)	XI - 4
V. — Diensten.			
1. Vervoer :		5. Indeling van de belastingontvangsten	XI - 5
a) Activiteit van de N.M.B.S. en de SABENA	Y - 1a	XII. — Vorderingen en schulden in de Belgische economie.	
b) Zeevaart	Y - 1b	1. a) Uitstaande vorderingen en schulden op 31 december 1970	XII - 1a
c) Binnenscheepvaart	Y - 1c	b) Uitstaande vorderingen en schulden op 31 december 1971	XII - 1b
2. Toerisme	Y - 2	2. Bewegingen van de vorderingen en schulden in 1971	XII - 2
3. Binnenlandse handel :		3. a) Uitstaande vorderingen en schulden op 31 december 1970 (totalen per sector)	XII - 3a
a) Indexcijfers van de verkoop	Y - 3a	b) Uitstaande vorderingen en schulden op 31 december 1971 (totalen per sector)	XII - 3b
b) Verkoop op afbetaling	Y - 3b	4. Bewegingen van de vorderingen en schulden in 1971 (totalen per sector)	XII - 4
4. Activiteit van de verrekenkamers	Y - 4	XIII. — Geldscheppende instellingen.	
VI. — Inkomens.			
1. Bezoldigingen van de werknemers	VI - 1	1. Gezamenlijke balansen van de geldscheppende instellingen	XIII - 1
2. Gemiddelde verdiende bruto-uurlonen in de nijverheid	VI - 2	2. De balansen van de Nationale Bank van België, de geldscheppende openbare instellingen en de depositobanken :	
VII. — Prijsindexcijfers.			
1. Indexcijfers van de wereldprijzen	VII - 1	a) Nationale Bank van België	XIII - 2a
3. Indexcijfers van de groothandelsprijzen in België	VII - 3	b) Geldscheppende openbare instellingen	XIII - 2b
4. Prijsindexcijfers bij consumptie in België :		c) Depositobanken	XIII - 2c
a) Basis 1966 = 100	VII - 4a	d) Totaal der geldscheppende instellingen	XIII - 2d
b) Basis 1971 = 100	VII - 4b	3. Oorzaken van de veranderingen in de geldhoeveelheid	XIII - 3
VIII. — Buitenlandse handel van de B.L.E.U.			
1. Algemene tabel	VIII - 1	4. Geldhoeveelheid	XIII - 4
2. Uitvoer naar de aard der produkten	VIII - 2	5. Goudvoorraad en nettodeviezenpositie van de geldscheppende instellingen	XIII - 5
3. Invoer naar het gebruik der produkten	VIII - 3	6-7. Opgenomen bedragen van de discontokredieten, voorschotten en acceptkredieten bij hun oorsprong door de depositobanken verleend aan de bedrijven en particulieren en aan het buitenland :	
4. a) Indexcijfers van de gemiddelde waarden per eenheid	VIII - 4a	— Zichtbare economische bestemming	XIII - 6
b) Indexcijfers van het volume	VIII - 4b	— Vorm en houderschap	XIII - 7

8. Discontokredieten, voorschotten en acceptkredieten aan de bedrijven en particulieren en aan het buitenland, ondergebracht bij de Nationale Bank van België	XIII - 8
9. Opgenomen bedragen van de discontokredieten, voorschotten en acceptkredieten, bij hun oorsprong door de geldscheppende instellingen verleend aan de bedrijven en particulieren en aan het buitenland	XIII - 9
10. Balansen van de Nationale Bank van België	XIII - 10
Weekstaten van de Nationale Bank van België ...	XIII - 10
11. Verrichtingen in postrekening	XIII - 11
12. Algemene staat der banken	XIII - 12
13. Gezamenlijke betalingen door middel van direct opeisbare bankdeposito's in Belgische franken en van tegoeden in postrekening	XIII - 13

XIV. — Niet-geldscheppende financiële instellingen.

4. Voornaamste activa en passiva van het Rentenfonds	XIV - 4
5. Algemene Spaar- en Lijfrentekas :	
a) Beweging van de inlagen	XIV - 5a
b) Voornaamste posten uit de balansen van de Spaarkas	XIV - 5b
c) Voornaamste posten uit de balansen van de Lijfrentekassen	XIV - 5c
d) Voornaamste posten uit de balansen van de Levensverzekeringskas	XIV - 5d
6. Nationale Maatschappij voor Krediet aan de Nijverheid	XIV - 6
7. Algemene staat der private spaarkassen	XIV - 7
8. Gemeentekrediet van België	XIV - 8
9. Levensverzekeringsmaatschappijen	XIV - 9

XV. — Voornaamste vormen van de besparingen van particulieren en ondernemingen beschikbaar in de Belgische volkshuishouding

XV

XVI. — Uitgiften en schulden van de overheidssector.

1. Uitgiften in Belgische franken voor meer dan een jaar	XVI - 1
2. Voornaamste uitgiften voor meer dan een jaar van de overheidssector	XVI - 2
3. Rijksschuld :	
a) Officiële staat	XVI - 3a
b) Veranderingen van de overheidsschuld die aanleiding hebben gegeven tot geldbewegingen	XVI - 3b
4. Indeling van de schulden in Belgische franken voor meer dan een jaar van de overheidssector :	
a) Indeling naar de debiteuren	XVI - 4a
b) Indeling naar de houders	XVI - 4b

XVII. — Effecten van de particuliere sector en kredieten aan de bedrijven en particulieren.

1. Evolutie van de omzet, de noteringen en het rendement van de beurswaarden	XVII - 1
2. Rendement van de vennootschappen op aandelen — jaarcijfers	XVII - 2
3. Rendement van de vennootschappen op aandelen — cumulatieve cijfers	XVII - 3
4. Uitgiften van de vennootschappen — jaarcijfers ...	XVII - 4
5. Uitgiften van de vennootschappen — maandcijfers	XVII - 5
6. Opgenomen bedragen van de kredieten aan bedrijven en particulieren	XVII - 6
7. Hypotheekinschrijvingen	XVII - 7

XVIII. — Geldmarkt.

1. Markt van het daggeld	XVIII - 1
--------------------------------	-----------

2. Houderschap van het door de depositobanken gediscoonterde handelspapier en van de bankaccepten ...	XVIII - 2
3. Herdiscontoplaafonds van de banken bij de Nationale Bank van België	XVIII - 3

XIX. — Disconto-, rente- en rendementstarieven.

1. Disconto- en rentetarief van de Nationale Bank van België	XIX - 1
2. Daggeldrente	XIX - 2
3. Rentevoet van de schatkistcertificaten en van de certificaten van het Rentenfonds	XIX - 3
4. Rentetarief voor deposito's in Belgische franken bij de banken	XIX - 4
5. Rentetarieven door de Algemene Spaar- en Lijfrentekas toegepast op gewone spaarboekjes	XIX - 5
6. Rendement van effecten met vast rendement op de Beurs te Brussel	XIX - 6
7. Rentevoet van de kasbons en obligaties uitgegeven door de openbare kredietinstellingen	XIX - 7

XX. — Buitenlandse circulatiebanken.

1. Discontovoet	XX - 1
2. Banque de France (oude en nieuwe voorstelling) ...	XX - 2
3. Bank of England	XX - 3
4. Federal Reserve Banks	XX - 4
5. De Nederlandsche Bank	XX - 5
6. Banca d'Italia	XX - 6
7. Deutsche Bundesbank (oude en nieuwe voorstelling)	XX - 7
8. Banque Nationale Suisse	XX - 8
9. Banque des Règlements Internationaux	XX - 9

Grafieken.

B.N.P. berekend door ontleding van de bestedingen ...	I - 4
Aanbiedingen van werkzoekenden en aanvragen van werkgevers	II
Conjunctuurtests	IV - 0
Indexcijfers van de industriële produktie	IV - 2
Vergelijkende evolutie van de industriële produktie der E.E.G.-landen	IV - 6
Bezoldigingen van de arbeiders — Indexcijfers van de gemiddelde brutoverdienste per gewerkt uur	VI - 1
Indexcijfers van de groothandelsprijzen in België	VII - 3
Prijsindexcijfers bij consumptie in België	VII - 4a-b
Buitenlandse handel van de B.L.E.U.	VIII
Belastingontvangsten zonder onderscheid van begrotingsjaar	XI - 6
Geldhoeveelheid en quasi monetaire liquiditeiten	XIII - 3
Gebruiksfrequentie van de direct opeisbare bankdeposito's in Belgische franken en van de tegoeden in postrekening	XIII - 13
Algemene Spaar- en Lijfrentekas — Beweging van de inlagen	XIV - 5a
Indexcijfers van de Belgische effecten op de contantmarkt	XVII - 1

VOORNAAMSTE GEBRUIKTE AFKORTINGEN

	ASLK	Algemene Spaar- en Lijfrentekas.
B.I.B.		Bank voor Internationale Betalingen.
B.L.E.U.		Belgisch-Luxemburgse Economische Unie.
	B.P.C.	Bestuur der Postchecks.
	B.R.T.	Belgische Radio en Televisie.
	C.B.H.K.	Centraal Bureau voor Hypothecair Krediet.
	C.B.K.S.	Centraal Bureau voor de Kleine Spaarders.
	DULBEA	Afdeling voor Toegepaste Economie van de Vrije Universiteit van Brussel.
E.B.U.		Europese Betalingsunie.
E.E.G.		Europese Economische Gemeenschap.
E.G.K.S.		Europese Gemeenschap voor Kolen en Staal.
E.M.A.		Europees Monetair Akkoord.
O.E.S.O.		Organisatie voor Economische Samenwerking en Ontwikkeling.
	FABRIMETAL	Federatie van de Ondernemingen der Metaalverwerkende Nijverheid.
F.A.O.		Food and Agriculture Organization.
	FEBELTEX	Federatie der Belgische Textielnijverheid.
	H.W.I.	Herdiscontering- en Waarborginstituut.
I.A.B.		Internationaal Arbeidsbureau.
I.B.H.O.		Internationale Bank voor Herstel en Ontwikkeling.
I.M.F.		Internationaal Monetair Fonds.
	I.R.E.S.	Instituut de Recherches Economiques.
	M.E.Z.	Ministerie van Economische Zaken.
	N.B.B.	Nationale Bank van België.
	N.D.D.	Nationale Delcrederedienst.
	N.I.L.K.	Nationaal Instituut voor Landbouwkrediet.
	N.I.S.	Nationaal Instituut voor de Statistiek.
	N.K.B.K.	Nationale Kas voor Beroepskrediet.
	N.M.B.S.	Nationale Maatschappij der Belgische Spoorwegen.
	N.M.H.	Nationale Maatschappij voor de Huisvesting.
	N.M.K.N.	Nationale Maatschappij voor Krediet aan de Nijverheid.
O.Y.N.		Organisatie der Verenigde Naties.
	R.M.Z.	Rijksdienst voor Maatschappelijke Zekerheid.
	R.T.T.	Regie van Telegrafie en Telefonie.
	R.Y.A.	Rijksdienst voor Arbeidsvoorziening.
	SABENA	Belgische Naamloze Vennootschap tot Exploitatie van het Luchtverkeer.
	Y.B.O.	Verbond van de Belgische Ondernemingen.
	Z.K.O.S.	Zelfstandige Kas voor Oorlogsschade.

CONVENTIONELE TEKENS

—	het gegeven bestaat niet.
n.b.	niet beschikbaar.
pct.	procent.
v	voorlopig.
g	gerectificeerd cijfer.
r	raming.
...	nihil of te verwaarlozen hoeveelheid.
p.m.	pro memorie.

VLUGGE MEDEDELING VAN DE GEGEVENS

De abonnees kunnen desgewenst de « Synthetische curve van de voornaamste gegevens van de maandelijks conjunctuurtest van de Nationale Bank » en de gegevens vermeld in de tabellen VI-1, IX-3 en 4, XIII-3, 4, 5, 6, 7, 8, 9 en 13, XVIII-1, 2 en 3 en XIX-2 verkrijgen zodra zij opgemaakt zijn. De aanvragen dienen te worden gericht aan de Nationale Bank van België, Documentatiedienst, de Berlaimontlaan 5, 1000 Brusel. Hierbij dient te worden vermeld welke tabellen de abonnee wenst te ontvangen.

I. — BEVOLKING EN NATIONALE REKENINGEN

1. BEVOLKING

(Duizenden)

Bronnen : N.I.S. en Ministerie van Tewerkstelling en Arbeid.

	1966	1967	1968	1969	1970	1971	1972	1973
	<i>(aan het einde van het jaar)</i>							
Totale bevolking	9.556	9.606	9.632	9.660	9.651 ³	9.695	9.727	9.757
Bevolking op werkbekwame leeftijd (15 tot 65 jaar)	6.039	6.058	6.071	6.088	6.109	6.116	6.151	
waarvan : Mannen	3.007	3.016	3.023	3.032	3.045	3.049	3.069	
Vrouwen	3.032	3.042	3.048	3.056	3.064	3.067	3.082	
	<i>(ramingen eind juni)</i>							
Beroepsbevolking ¹ :	3.691	3.698	3.715	3.761	3.814	3.854	3.866	
waarvan : Landbouw	216	209	201	191	181	168	158	
Extractieve nijverheid	83	74	67	60	52	49	47	
Fabrieks nijverheid	1.253	1.220	1.202	1.236	1.264	1.267	1.248	
Bouwbedrijf	296	304	304	307	311	313	301	
Vervoer	266	263	268	272	282	290	297	
Handel, banken, verzekeringen en diensten	1.452	1.483	1.510	1.554	1.594	1.640	1.672	
Volledig werklozen ²	67	92	110	88	76	75	92	
Grensarbeiders	58	53	53	53	54	52	51	

¹ Excl. de gewapende macht.

² Incl. de werklozen die een opleiding en een beroepsscholing genieten.

³ Volgens de telling van 31-12-70.

I · 2. — VERDELING VAN HET NATIONAAL PRODUKT OVER DE PRODUKTIEFACTOREN

(Miljarden franken)

Bron : N.I.S.

	1965	1966	1967	1968	1969	1970	1971	1972
A. Inkomen uit bezoldigde arbeid ¹ :								
1. Wedden en lonen van werknemers onderworpen aan de Maatschappelijke Zekerheid	290,1	253,2	269,6	285,5	317,5	368,1	418,7	466,0
2. Wedden en lonen van werknemers onderworpen aan sommige bepalingen van de Maatschappelijke Zekerheid	18,4	19,8	20,7	22,8	24,9	24,9	27,4	30,3
3. Werkgeversbijdragen Maatschappelijke Zekerheid	49,8	55,3	59,4	63,5	71,3	84,4	97,6	112,7
4. Werknemers niet onderworpen aan de Maatschappelijke Zekerheid	92,9	104,0	113,9	121,4	131,7	138,7	159,6	190,5
5. Aanvullingen en correcties	20,7	19,7	18,9	23,2	25,9	27,2	29,8	33,8
Statistische aanpassing	0,4	- 0,4	0,7	- 3,6	- 3,4	- 6,0	- 9,0	- 4,0
Totaal ...	412,3	451,6	483,2	512,8	567,9	637,3	724,1	829,3
B. Ondernemersinkomen van zelfstandigen en van personenvennootschappen :								
1. Land-, tuin- en bosbouw ¹	31,2	28,1	26,6	30,2	34,6	29,8	33,2	42,9
2. Vrije beroepen ¹	22,0	22,4	23,8	25,9	28,0	31,3	33,2	37,9
3. Handelaars en ambachtslieden ¹ ...	104,9	110,2	114,4	122,3	130,5	139,5	142,2	153,4
4. Inkomen der personenvennootschappen ²	8,6	8,3	8,3	8,9	10,1	10,7	10,6	11,6
Statistische aanpassing	0,2	- 0,2	0,3	- 1,3	- 1,2	- 2,0	- 2,7	- 1,2
Totaal ...	166,9	168,8	173,4	186,0	202,0	209,3	216,5	244,6
C. Inkomen uit vermogen toevloeiend aan particulieren ¹ :								
1. Intresten	31,3	35,2	39,5	43,5	52,3	62,4	68,6	76,1
2. Huur (ontvangen of toegerekend)	34,2	37,0	39,0	40,9	43,3	44,3	45,4	47,6
3. Dividenden, tantièmes, giften	17,0	18,3	18,6	22,1	27,2	36,6	41,1	45,0
Totaal ...	82,5	90,5	97,1	106,5	122,8	143,3	155,1	168,7
D. Reserveringen van vennootschappen ²	17,0	11,7	15,7	21,4	26,6	30,5	24,0	25,4
E. Directe belastingen der vennootschappen van alle juridische vormen	17,0	18,1	18,8	21,0	25,9	32,1	36,2	41,4
F. Inkomen uit vermogen en ondernemersinkomen toevloeiend aan de overheid								
1. Toegerekende netto-huur	3,7	4,0	4,5	4,8	5,2	5,8	6,8	7,4
2. Intresten, dividenden, winsten	1,6	0,5	3,6	2,6	2,6	5,4	0,8	- 4,1
Totaal ...	5,3	4,5	8,1	7,4	7,8	11,2	7,6	3,3
G. Intresten van de overheidsschuld	-24,3	-26,2	-28,9	-31,6	-37,6	-43,1	-46,4	-51,0
Netto nationaal inkomen tegen factorkosten	676,7	719,0	767,4	823,5	915,4	1.020,6	1.117,1	1.261,7
H. Afschrijvingen	80,0	86,2	92,4	99,8	111,4	128,0	140,3	152,9
Bruto nationaal inkomen tegen factorkosten	756,7	805,2	859,8	923,3	1.026,8	1.148,6	1.257,4	1.414,6
I. Indirecte belastingen	101,9	119,7	130,8	139,2	153,5	165,5	178,8	189,2
J. Subsidies	- 9,7	-12,3	-12,7	-16,0	-18,8	-17,0	-17,5	-20,7
Bruto nationaal produkt tegen marktprijzen	848,9	912,6	977,9	1.046,5	1.161,5	1.297,1	1.418,7	1.583,1

¹ Vóór belastingheffing.

² Na belastingheffing.

**I - 3. — BRUTO TOEGEVOEGDE WAARDE, TEGEN MARKTPRIJZEN,
PER ACTIVITEITSKLASSE**

(Ramingen in werkelijke prijzen)

(Miljarden franken)

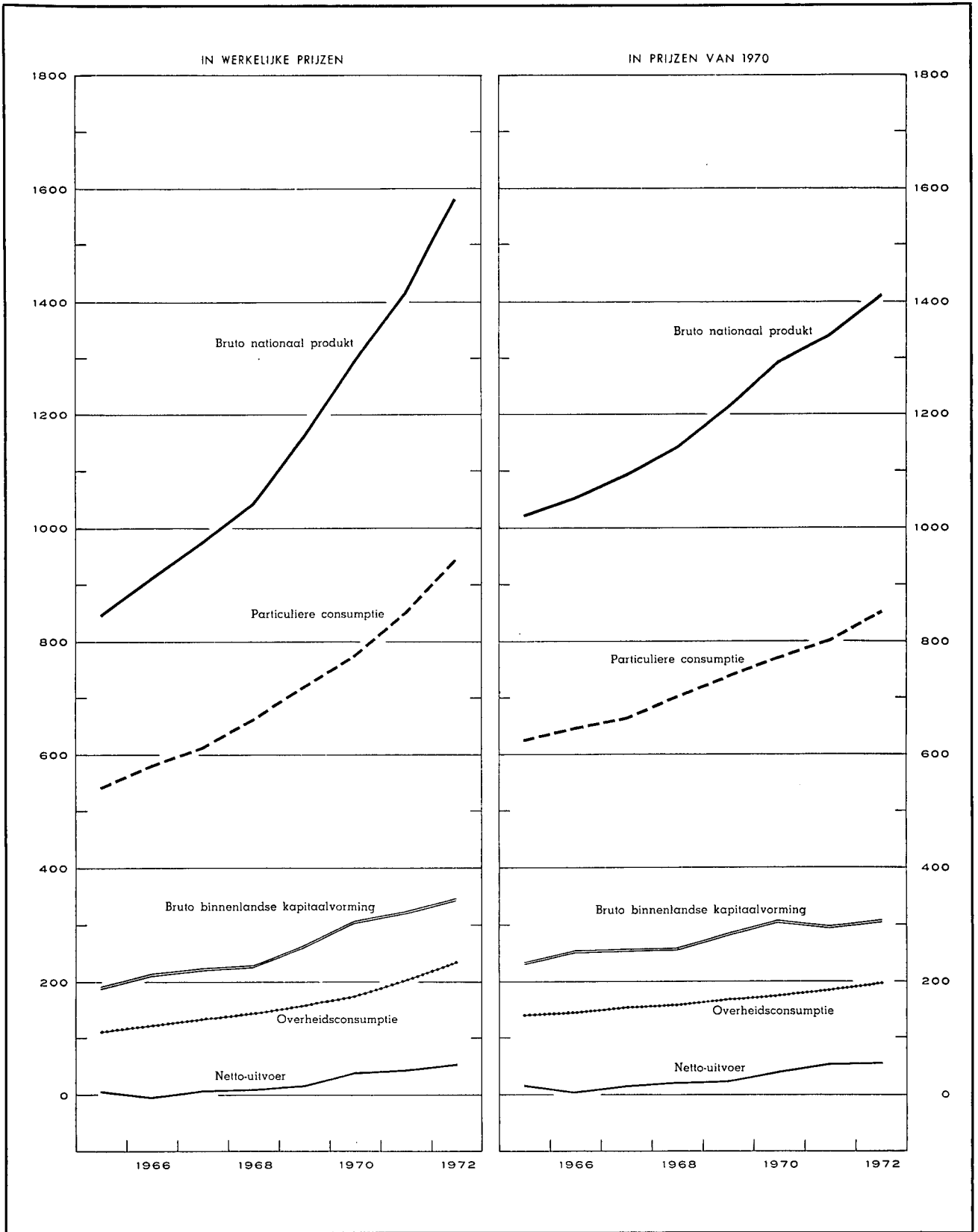
Bron : N.I.S.

	1965	1966	1967	1968	1969	1970	1971	1972
1. Landbouw, bosbouw en visserij	45,4	43,2	42,5	46,7	51,2	46,4	50,0	59,9
2. Extractieve industrieën	15,2	13,2	12,2	11,2	11,0	12,0	13,5	14,0
3. Verwerkende industrieën :								
a) Voedingsmiddelen, dranken, tabak	49,5	53,5	59,1	64,2	69,8	75,7	78,9	86,5
b) Textiel	21,1	24,0	22,2	23,8	26,1	27,6	31,6	34,6
c) Kleding en schoeisel	11,7	12,6	12,6	12,5	13,5	14,7	15,9	18,3
d) Hout en meubelen	11,3	13,5	14,4	15,1	17,2	18,1	19,8	24,0
e) Papier, drukkerij, uitgeverij	13,3	14,8	15,8	17,1	19,4	21,1	23,7	24,4
f) Chemie en aanverwante activiteiten	21,0	22,5	23,4	27,2	33,5	38,9	42,0	49,7
g) Klei, ceramiek, glas, cement	14,8	15,5	16,5	16,6	18,9	21,2	22,3	23,4
h) IJzer, staal en non ferro-metalen .	23,0	23,7	25,1	26,9	38,6	43,1	36,5	42,0
i) Metaalverwerkende industrieën, scheepsbouw	68,5	73,4	74,0	81,5	93,6	110,6	124,1	130,4
j) Overige industrieën	22,2	25,8	27,8	30,9	35,5	38,1	39,4	46,1
<i>Totaal van rubriek 3 ...</i>	<i>256,4</i>	<i>279,3</i>	<i>290,9</i>	<i>315,8</i>	<i>366,1</i>	<i>409,1</i>	<i>434,2</i>	<i>479,4</i>
4. Bouwnijverheid	57,9	62,5	69,0	66,9	71,8	88,6	98,7	108,6
5. Elektriciteit, gas, water	18,3	20,7	23,2	25,4	29,4	32,2	41,8	47,0
6. Handel, bank- en verzekeringswezen, woongebouwen :								
a) Handel	142,9	157,3	171,7	182,0	201,6	222,2	249,9	270,6
b) Bank- en verzekeringswezen	24,0	27,6	30,7	34,7	40,3	45,5	49,2	56,3
c) Woongebouwen	45,7	49,2	51,8	54,7	58,0	61,3	64,1	68,7
<i>Totaal van rubriek 6 ...</i>	<i>212,6</i>	<i>234,1</i>	<i>254,2</i>	<i>271,4</i>	<i>299,9</i>	<i>329,0</i>	<i>363,2</i>	<i>395,6</i>
7. Vervoer en verkeer	57,8	63,6	67,6	76,1	83,3	92,6	104,7	119,2
8. Diensten	183,9	198,9	217,2	234,3	256,4	284,1	322,0	373,8
9. Correctie voor investeringen met eigen arbeidskrachten	1,7	2,1	2,2	2,1	2,4	2,9	3,1	3,1
10. Intermediair verbruik van toegereken- de intresten i.v.m. kosteloze diensten van financiële instellingen	- 7,1	- 8,0	- 8,8	- 9,7	-11,3	-12,9	-13,6	-16,3
11. Aftrekbare B.T.W. op investeringen .	—	—	—	—	—	—	-10,7	-15,8
Statistische aanpassing	- 3,8	0,3	- 1,8	- 6,9	2,6	- 0,3	- 2,2
Bruto binnenlands produkt tegen marktprijzen	842,1	905,8	970,5	1.038,4	1.153,3	1.286,6	1.406,6	1.566,3
10. Saldo van de factorinkomens ontvan- gen van en betaald aan het buitenland	6,8	6,8	7,4	8,1	8,2	10,5	12,1	16,8
Bruto nationaal produkt tegen markt- prijzen	848,9	912,6	977,9	1.046,5	1.161,5	1.297,1	1.418,7	1.583,1

I - 4. — B.N.P. BEREKEND DOOR ONTLEDING VAN DE BESTEDINGEN

(Miljarden franken)

Bron : N.I.S.



I - 4a. — BESTEDING VAN HET NATIONAAL PRODUKT

(Ramingen in werkelijke prijzen)

(Miljarden franken)

Bron : N.I.S.

	1965	1966	1967	1968	1969	1970	1971	1972
A. Particuliere consumptie :								
1. Voedingsmiddelen	138,2	147,2	154,5	161,5	173,4	185,8	195,5	212,2
2. Dranken	27,6	28,8	31,9	34,0	36,8	40,9	44,7	49,3
3. Tabakswaaren	11,5	12,0	13,2	14,5	14,9	15,4	17,1	18,3
4. Kleding en ander persoonlijk goed	51,1	53,1	53,6	57,9	61,8	64,8	70,8	79,2
5. Huur, belastingen, water	57,0	61,2	64,8	68,3	72,6	77,7	83,3	89,5
6. Verwarming en verlichting	27,6	28,6	30,3	33,7	35,5	39,5	40,0	43,1
7. Duurzame huishoudartikelen	48,3	51,8	52,5	58,3	65,2	71,8	84,9	96,4
8. Onderhoud van de woning	25,7	27,8	30,0	32,7	35,6	37,9	42,7	47,2
9. Persoonlijke verzorging en hygiëne	38,0	40,7	44,8	49,6	53,6	60,4	65,4	76,4
10. Vervoer	48,3	54,7	58,1	64,0	70,5	73,9	80,7	95,1
11. Verkeer P.T.T.	3,5	3,7	4,4	4,8	5,3	5,8	6,3	7,3
12. Vrije tijdsbesteding	44,4	46,8	51,9	54,6	59,3	65,7	75,9	86,2
13. Onderwijs en onderzoek	1,3	1,4	1,4	1,5	1,6	1,7	1,8	2,0
14. Financiële diensten	13,2	14,8	16,0	17,9	20,7	22,4	24,5	28,5
15. Diverse diensten	3,3	3,6	3,9	4,1	4,4	4,5	4,9	5,4
16. Persoonlijke uitgaven in het buitenland	11,9	13,4	15,4	16,6	18,9	20,5	23,8	26,4
17. Minus : uitgaven van niet-ingezetenen in België	- 10,0	- 11,5	- 13,1	- 14,9	- 17,1	- 18,8	- 20,0	- 21,1
Statistische aanpassing	3,1	- 0,9	5,0	8,5	3,8	8,7	5,4
<i>Totaal ...</i>	<i>540,9</i>	<i>581,2</i>	<i>612,7</i>	<i>664,1</i>	<i>721,5</i>	<i>773,7</i>	<i>851,0</i>	<i>946,8</i>
B. Overheidsconsumptie :								
1. Bezoldigingen en pensioenen	77,1	86,0	94,0	100,6	111,4	124,5	141,8	169,7
2. Lopende aankopen van goederen en diensten	27,1	28,3	31,6	34,8	39,0	40,3	48,1	52,2
3. Toegerekende netto-huur van administratieve- en onderwijsgebouwen van de openbare besturen	3,7	4,0	4,5	4,8	5,2	5,8	6,8	7,4
4. Betaalde huur	0,6	0,5	0,7	1,0	1,1	1,3	1,3	1,5
5. Toegerekende afschrijvingen van administratieve- en onderwijsgebouwen van de openbare besturen	1,0	1,1	1,2	1,2	1,3	1,5	1,7	1,9
6. Afschrijvingen meubilering en materieel	0,7	0,8	0,9	1,0	1,1	1,3	1,4	1,7
<i>Totaal ...</i>	<i>110,2</i>	<i>120,7</i>	<i>132,9</i>	<i>143,4</i>	<i>159,1</i>	<i>174,7</i>	<i>201,1</i>	<i>234,4</i>
C. Bruto binnenlandse kapitaalvorming :								
1. Landbouw, bosbouw en visserij ...	5,3	6,0	5,7	6,3	6,8	7,4	6,1	8,5
2. Extractieve industrieën	2,0	1,7	1,6	1,9	2,1	2,2	2,6	2,6
3. Verwerkende industrieën	46,3	54,2	54,0	49,3	57,7	73,5	76,9	74,1
4. Bouwnijverheid	5,5	6,5	6,9	6,5	6,6	8,5	6,0	6,3
5. Elektriciteit, gas en water	9,4	11,4	15,0	13,4	13,5	15,7	19,6	21,5
6. Handel, bank- en verzekeringswezen	15,7	18,1	18,0	19,3	22,0	26,3	31,8	34,5
7. Woongebouwen	58,7	56,5	59,2	58,1	62,4	71,8	61,8	73,9
8. Vervoer en verkeer	18,6	20,7	23,7	23,8	25,0	27,4	32,0	35,7
9. Overheid en onderwijs	19,7	24,3	29,0	34,7	38,0	45,4	56,5	63,1
10. Andere diensten	4,1	4,9	5,4	5,5	7,0	8,8	10,1	10,8
11. Veranderingen der voorraden	4,4	7,7	5,3	8,9	19,2	20,2	15,9	14,6
Statistische aanpassing	1,1	- 0,3	1,7	3,1	1,5	3,3	2,0
<i>Totaal ...</i>	<i>189,7</i>	<i>213,1</i>	<i>223,5</i>	<i>229,4</i>	<i>263,4</i>	<i>308,7</i>	<i>322,6</i>	<i>347,6</i>
D. Netto-uitvoer van goederen en diensten :								
1. Factorinkomens ontvangen van het buitenland	19,7	22,3	24,2	28,0	37,7	53,3	60,6	66,5
2. Uitvoer van goederen en diensten ...	306,0	327,8	352,6	402,1	483,2	562,7	620,5	679,0
Totale uitvoer	325,7	350,1	376,8	430,1	520,9	616,0	681,1	745,5
3. Factorinkomens betaald aan het buitenland	12,9	15,5	16,8	19,9	29,5	42,8	48,5	49,7
4. Invoer van goederen en diensten ...	304,7	337,0	351,2	400,6	473,9	533,2	588,6	641,5
Totale invoer	317,6	352,5	368,0	420,5	503,4	576,0	637,1	691,2
Netto-uitvoer	+ 8,1	- 2,4	+ 8,8	+ 9,6	+ 17,5	+ 40,0	+ 44,0	+ 54,3
Bruto nationaal produkt tegen marktprijzen	848,9	912,6	977,9	1.046,5	1.161,5	1.297,1	1.418,7	1.583,1

I - 4b. — BESTEDING VAN HET NATIONAAL PRODUKT

(Indexcijfers van de ramingen in prijzen van 1970)

Bron : N.I.S.

	1965	1966	1967	1968	1969	1970	1971	1972
A. Particuliere consumptie :								
1. Voedingsmiddelen	85	88	91	93	96	100	103	104
2. Dranken	77	76	81	85	92	100	106	112
3. Tabakswaaren	89	93	94	95	98	100	104	108
4. Kleding en ander persoonlijk goed	87	90	90	96	98	100	105	111
5. Huur, belastingen, water	88	90	93	95	98	100	103	105
6. Verwarming en verlichting	77	78	82	90	94	100	97	105
7. Duurzame huishoudartikelen	74	78	78	85	93	100	109	119
8. Onderhoud van de woning	89	90	93	95	98	100	104	107
9. Persoonlijke verzorging en hygiëne	80	80	83	89	94	100	103	112
10. Vervoer	74	79	83	90	98	100	101	113
11. Verkeer P.T.T.	73	78	84	90	96	100	105	107
12. Vrije tijdsbesteding	82	83	87	88	94	100	106	111
13. Onderwijs en onderzoek	87	89	92	95	97	100	103	105
14. Financiële diensten	72	76	81	91	97	100	106	118
15. Diverse diensten	89	92	96	99	102	100	106	111
16. Persoonlijke uitgaven in het buitenland	73	77	81	84	96	100	105	109
17. Minus : uitgaven van niet-ingezetenen in België	66	71	75	83	95	100	96	95
<i>Totaal ...</i>	<i>81</i>	<i>84</i>	<i>86</i>	<i>91</i>	<i>96</i>	<i>100</i>	<i>104</i>	<i>110</i>
B. Overheidsconsumptie :								
1. Bezoldigingen en pensioenen	81	85	89	90	95	100	104	113
2. Lopende aankopen van goederen en diensten	80	80	87	95	103	100	109	113
3. Toegerekende huur en afschrijvingen van administratieve- en onderwijsgebouwen van de openbare besturen; betaalde huur; afschrijvingen op meubilering en materieel van de centrale overheid	71	73	81	87	92	100	110	117
<i>Totaal ...</i>	<i>80</i>	<i>83</i>	<i>88</i>	<i>91</i>	<i>97</i>	<i>100</i>	<i>106</i>	<i>114</i>
C. Bruto binnenlandse kapitaalvorming :								
1. Landbouw, bosbouw en visserij ...	90	96	89	96	100	100	74	99
2. Extractieve industrieën	107	89	81	96	105	100	110	109
3. Verwerkende industrieën	76	87	85	77	87	100	98	92
4. Bouwnijverheid	75	87	93	86	83	100	68	69
5. Elektriciteit, gas en water	74	87	111	98	96	100	116	123
6. Handel, bank- en verzekeringswezen	73	82	80	84	92	100	113	119
7. Woongebouwen	102	94	93	89	92	100	79	90
8. Vervoer en verkeer	89	95	103	102	101	100	110	118
9. Overheid (excl. onderwijs)	51	60	73	87	91	100	115	122
10. Onderwijs	79	93	90	97	97	100	100	103
11. Andere diensten	56	67	71	72	88	100	107	112
<i>Totaal ...</i>	<i>76</i>	<i>83</i>	<i>83</i>	<i>84</i>	<i>92</i>	<i>100</i>	<i>97</i>	<i>100</i>
D. Netto-uitvoer van goederen en diensten :								
1. Factorinkomens ontvangen van het buitenland	44	48	51	57	74	100	108	111
2. Uitvoer van goederen en diensten ...	63	65	70	79	91	100	109	117
Totale uitvoer	61	64	68	77	89	100	109	116
3. Factorinkomens betaald aan het buitenland	36	42	44	51	72	100	107	104
4. Invoer van goederen en diensten ...	64	69	72	81	93	100	107	115
Totale invoer	62	67	70	79	92	100	107	114
Bruto nationaal produkt tegen marktprijzen (prijzen van 1970)	78,8	81,3	84,5	88,0	93,8	100,0	103,5	109,1

Bibliografische referenties :

Bevolking : *Statistisch Jaarboek voor België. — Statistisch Tijdschrift van het N.I.S. — Publikaties van het Nationaal Centrum voor mechanische berekeningen. — Algemene telling van de bevolking, de nijverheid en de handel op 31 december 1961. — « Centre de Recherches économiques » van Leuven. — Annuaire démographique (O.V.N.). — Revue Internationale du Travail (I.A.B.). — Annuaire des statistiques du Travail (I.A.B.). — Ministerie van Tewerkstelling en Arbeid : « Overzicht van de evolutie van de Belgische beroepsbevolking voor de periode 1948-1960 ».*

en « Raming van de Belgische beroepsbevolking op 30 juni der jaren 1950, 1955, 1957, 1960 tot 1972 ».

Nationaal Inkomens en B.N.P. : *Statistisch Jaarboek voor België. — Statistisch Tijdschrift van het N.I.S. — Statistische reeksen van Brussel (DULBEA). — I.R.E.S. — International Financial Statistics (I.M.F.). — Principaux indicateurs économiques (O.E.S.O.). — Données statistiques (Raad van Europa). — Yearbook of national accounts statistics (O.V.N.). — Belgische Economische Statistieken 1960-1970. — Algemeen statistisch Bulletin van het Bureau voor de Statistiek der Europese Gemeenschappen.*

II. — TEWERKSTELLING EN WERKLOOSHEID

AANBIEDINGEN VAN WERKZOEKENDEN EN AANVRAGEN VAN WERKGEVERS

(Duizenden)

Bron : R.V.A.

	Aanbiedingen van werkzoekenden ¹							Aanvragen van werkgevers	
	Volledig werklozen die uitkering ontvingen				Door de openbare besturen tewerkgestelde werklozen	Vrijwillig ingeschreven niet-werkende werkzoekenden		ontvangen aanvragen ²	openstaande aanvragen ¹
	met normale arbeidsgeschiktheid		met gedeeltelijke of sterk verminderde arbeidsgeschiktheid	Totaal		van jonger dan 20 jaar	van 20 jaar of ouder		
	van jonger dan 20 jaar	van 20 jaar of ouder							
1966	2,5	23,1	35,9	61,5	6,6	2,4	5,7	13,3	7,5
1967	5,2	41,2	38,9	85,3	6,7	2,8	6,3	11,9	4,4
1968	5,2	53,4	44,1	102,7	7,0	2,6	6,4	13,4	4,9
1969	2,8	36,2	46,3	85,3	6,5	1,3	4,6	16,0	11,6
1970	2,1	24,0	45,2	71,3	6,3	1,1	4,0	17,8	23,9
1971	3,5	22,9	44,5	70,9	6,8	1,6	4,0	14,9	13,4
1972	5,5	34,7	46,6	86,8	6,9	1,9	4,9	14,8	8,5
1973	5,4	38,2	48,1	91,7	8,2	1,9	4,5	14,9	14,2
1972 2 ^o kwartaal	4,3	31,2	46,1	81,6	7,9	1,5	4,3	16,0	9,0
3 ^o kwartaal	4,3	32,3	46,0	82,6	8,5	2,2	4,9	13,1	9,1
4 ^o kwartaal	7,1	39,8	47,4	94,4	7,9	2,4	5,5	13,7	8,3
1973 1 ^o kwartaal	6,7	41,4	48,9	97,0	7,3	1,8	4,9	16,9	10,8
2 ^o kwartaal	4,0	34,5	47,7	86,2	8,6	1,4	3,9	15,9	14,0
3 ^o kwartaal	3,8	35,7	47,4	86,9	8,8	2,3	4,1	13,6	16,5
4 ^o kwartaal	7,0	41,1	48,7	96,8	8,0	2,2	4,9	13,2	15,3
1974 1 ^o kwartaal	6,9	43,5	49,9	100,3	7,6	1,4	3,3	15,6	14,3
2 ^o kwartaal	4,6	38,7	48,6	91,9	8,7	1,0	2,7	14,4	17,6
1973 Juni	3,3	31,9	47,2	82,4	8,7	1,4	3,5	14,8	15,5
Juli	3,7	35,8	47,9	87,4	8,8	1,7	3,7	9,7	15,1
Augustus	3,4	34,8	47,1	85,3	8,8	2,3	4,1	15,8	16,8
September	4,3	36,3	47,3	87,9	8,8	2,9	4,5	15,2	17,5
Oktober	6,5	38,9	47,8	93,2	8,6	2,5	5,0	18,3	17,4
November	6,7	39,9	48,7	95,3	8,1	2,1	4,8	12,7	15,4
December	7,7	44,5	49,7	101,9	7,4	1,9	4,8	8,6	13,2
1974 Januari	7,9	45,5	50,1	103,5	7,3	1,5	3,5	16,0	12,6
Februari	7,0	44,1	50,2	101,3	7,5	1,4	3,3	15,1	14,7
Maart	5,8	40,8	49,5	96,1	8,0	1,2	3,1	15,6	15,7
April	5,2	40,1	49,1	94,4	8,6	1,0	3,0	15,5	16,7
Mei	4,5	38,3	48,7	91,5	8,7	0,9	2,7	15,3	17,9
Juni	4,1	37,6	48,1	89,8	9,0	1,1	2,6	12,4	18,3

¹ Voor de jaarlijkse of kwartaalgegevens : maandgemiddelde van de gegevens aan het einde van de maand. Voor de maandgegevens : aan het einde van de maand.

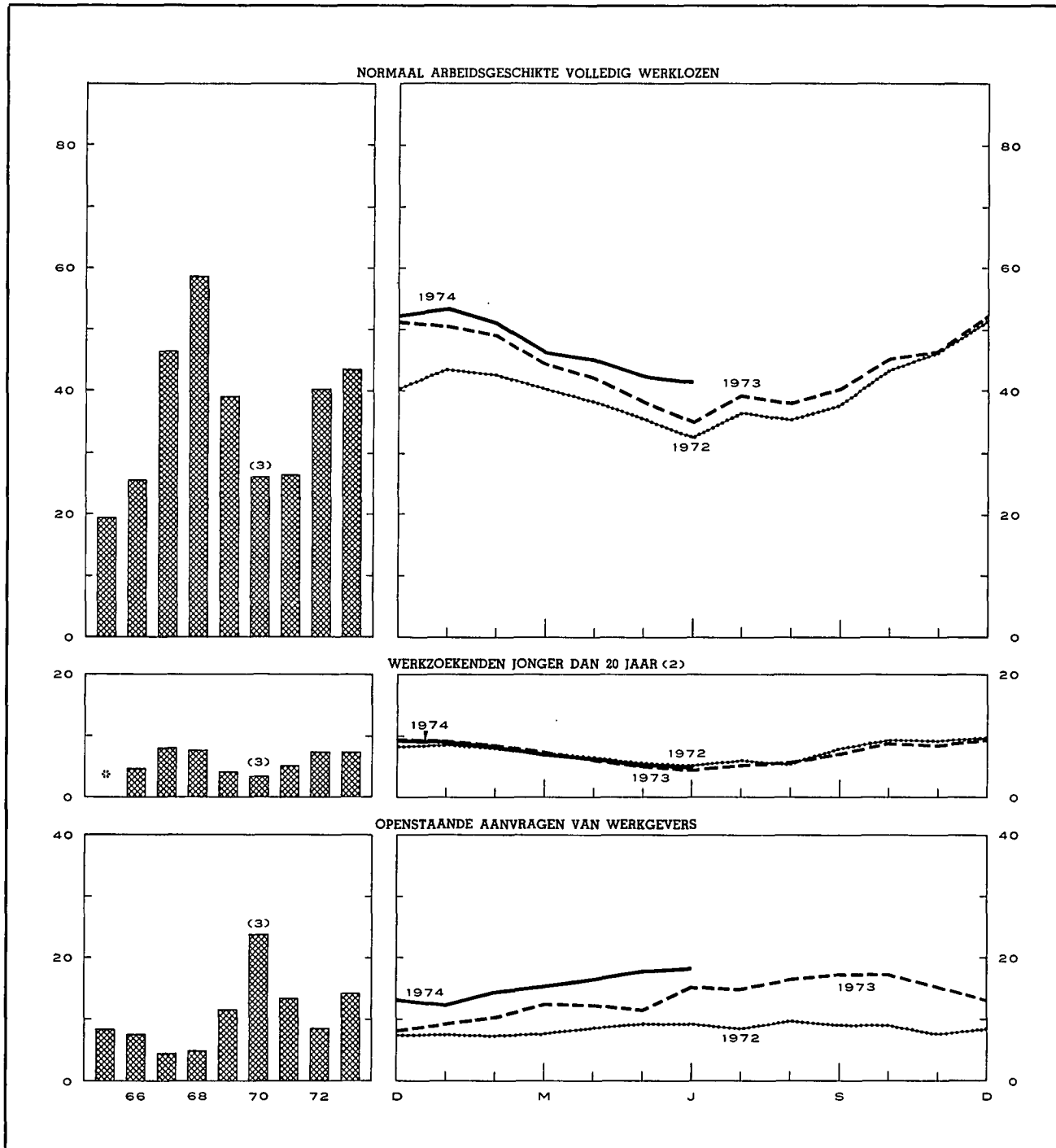
² Het betreft de in de loop van de maand ontvangen aanvragen. Voor de jaar- of kwartaalgegevens : maandgemiddelde van de in de loop van het jaar of van het kwartaal ontvangen aanvragen.

³ Nieuwe reeks als gevolg van het koninklijk besluit van 5-12-1969 betreffende de aangifte van collectieve afdankingen en de kennisgeving van vacante betrekkingen, dat in werking trad op 1 januari 1970. Dit besluit verplicht de ondernemingen die tenminste 20 werknemers te werk stellen er o.m. toe, de R.V.A. in kennis te stellen van elke betrekking die sedert tenminste drie werkdagen vacant is.

II - AANBIEDINGEN VAN WERKZOEKENDEN EN AANVRAGEN VAN WERKGEVERS ¹

(Duizenden)

Bron : R.V.A.



* Gegevens niet beschikbaar.

¹ Voor de jaarlijkse gegevens : maandgemiddelden van de gegevens per einde maand. Voor de maandelijkse gegevens : per einde maand.

² Normaal arbeidsgeschikte volledig werklozen en vrij ingeschreven niet-werkende werkzoekenden.

³ Nieuwe reeks als gevolg van het koninklijk besluit van 5 december 1969 betreffende de aangifte van collectieve afdankingen en de kennisgeving van de vacante betrekkingen, dat in werking trad op 1 januari 1970. Dit besluit verplicht de ondernemingen die ten minste 20 werknemers te werk stellen er o.m. toe, de R.V.A. in kennis te stellen van elke betrekking die sedert ten minste drie werkdagen vacant is.

Bibliografische referenties : Maandelijkse berichten van de R.V.A. — *Statistisch Tijdschrift van het N.I.S.* — *Statistisch Jaarboek voor België.* — *Arbeidsblad.* — *I.R.E.S.* — *Industrie*, tijdschrift van het V.B.O. —

Statistische Mededelingen (E.G.K.S.). — Annuaire des Statistiques du Travail (I.A.B.).

III. — LANDBOUW EN VISSERIJ

1. — LANDBOUWPRODUCTIE

Bronnen : Ministerie van Landbouw (plantaardige produktie) — N.I.S. oppervlakte cultuurgrond, aantal dieren en dierlijke produktie).

	1966	1967	1968	1969	1970	1971	1972	1973	1974 ^e
Oppervlakte cultuurgrond ¹ (duizenden hectaren)									
Broodgranen	244	229	232	224	207	225	234	218	213
waarvan : tarwe	211	197	201	197	181	193	204	193	190
rogge	29	26	26	21	20	24	21	16	14
Andere granen	258	258	249	249	255	229	228	230	224
Nijverheidsgewassen	92	95	107	109	101	109	112	115	116
Wortel- en knolgewassen	90	91	81	77	80	73	65	70	68
Groenten geteeld voor het zaad	9	8	8	8	7	5	4	3	3
Hooi- en weiland	795	794	791	788	795	782	768	762	755
Diversen	102	102	96	98	97	103	110	114	114
Totaal ...	1.590	1.577	1.564	1.553	1.542	1.529	1.521	1.512	1.493
Plantaardige produktie (duizenden tonnen)									
Tarwe	650	828	839	754	708	878	916	976	
Andere graangewassen	896	1.129	1.033	968	843	1.034	1.033	1.118	
Suikerbieten	2.858	3.615	4.108	4.217	3.868	4.873	4.319	5.136	
Vlas (zaad en stro)	167	105	108	112	48	93	61	52	
Cichorei	29	32	40	43	56	54	27	31	
Aardappelen	1.475	1.943	1.566	1.253	1.373	1.373	1.258	1.201	
Aantal dieren ¹ (duizenden stuks)									
Totaal der runderen	2.767	2.753	2.799	2.839	2.887	2.840	2.825	2.962	3.044
waarvan : melkkoeien	n.b.	n.b.	n.b.	n.b.	997	967	964	994	999
Varkens	1.948	2.300	2.479	2.780	3.722	3.912	4.283	4.630	5.022
Dierlijke produktie									
Melkleveringen aan de melkfabrieken (miljoenen liters) ...	2.199	2.403	2.585	2.475	2.355	2.339	2.510	2.480	
Slachtingen (nettogewicht van het vlees - duizenden tonnen)	490	538	576	599	695	729	753	798	

¹ Telling op 15 mei van ieder jaar.

III - 2. — ZEEVISSERIJ

Voornaamste vissoorten aangevoerd in de Belgische havens

(Maandgemiddelden in tonnen)

Bron : N.I.S.

	1966	1967	1968	1969	1970	1971	1972	1973
Schelvis	141	130	136	361	346	157	142	214
Kabeljauw	1.052	1.322	1.695	1.176	859	1.584	1.630	922
Schol	442	516	450	376	398	383	357	388
Tong	329	412	356	309	320	319	227	235
Rog	182	178	219	231	199	169	133	145
Haring	61	30	11	38	62	55	105	169
Garnaal	80	104	80	114	114	75	72	135

Bibliografische referenties : Landbouwtijdschrift (Ministerie van Landbouw). — Landbouwstatistieken (N.I.S.). — Statistisch Jaarboek voor België.

IV. — NIJVERHEID

IV - 0. — CONJUNCTUURTESTS

UITSLAGEN VAN DE CONJUNCTUURTESTS IN DE INDUSTRIE *



Percentage van de antwoorden « vermeerdering » op vragen A, B en C


Percentage van de antwoorden « daling » op vragen A, B en C

Procentueel verschil tussen de antwoorden « vermeerdering » en « daling » op vragen A, B en C

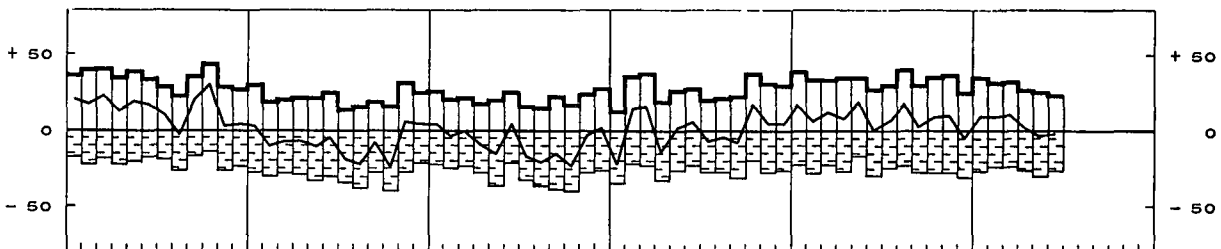
A. — PRODUKTIETEMPO (GLIJDEND GEMIDDELDE VAN 3 MAANDEN)



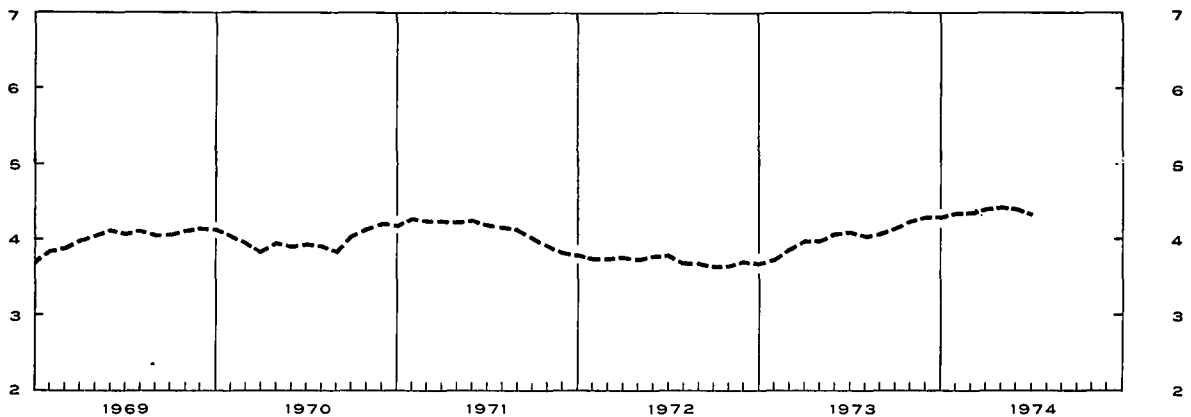
B. — INSCRIVINGEN VAN BESTELLINGEN BINNENLANDSE MARKT (1)



C. — INSCRIVINGEN VAN BESTELLINGEN BUITENLANDSE MARKT (1)



D. — GEMIDDELDE VERZEKERDE ACTIVITEITSDUUR (IN MAANDEN)

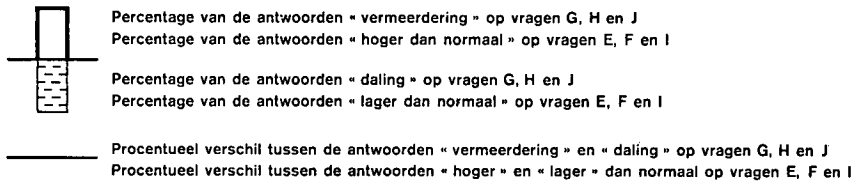


* Deze onderzoeken hebben betrekking op de volgende sectoren : cementagglomeraten, hout, bouwkeraamiek, cement, chemische nijverheid, leder, metaalverwerkende nijverheid, non ferro-metalen, papier, petroleumraffinaderijen, ijzer en staal, kleinijverheid, textiel en glas. In 1968

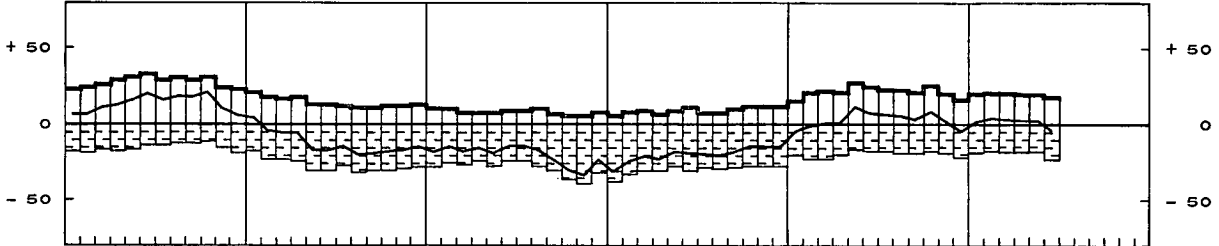
was de chemische nijverheid er niet inbegrepen. De antwoorden der deelnemers zijn gevogen met de omzetcijfers en geven de wijzigingen tegenover de vorige maand voor de vragen A, B en C aan.

1 Na uitschakeling van de seizoenschommelingen.

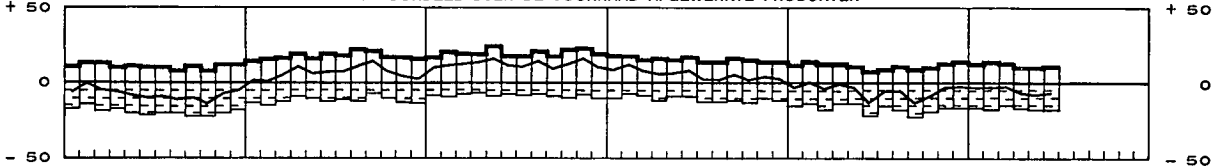
UITSLAGEN VAN DE CONJUNCTUURTESTS IN DE INDUSTRIE *



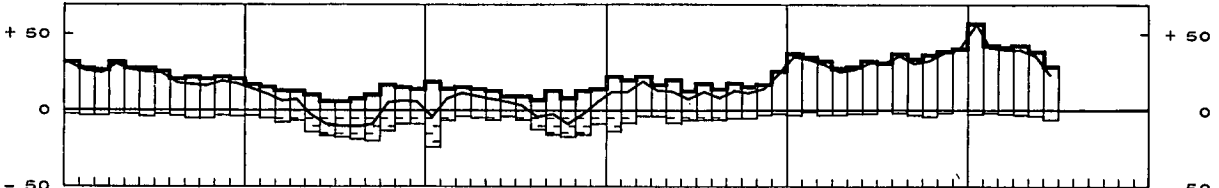
E. - OORDEEL OVER ORDERPOSITIE



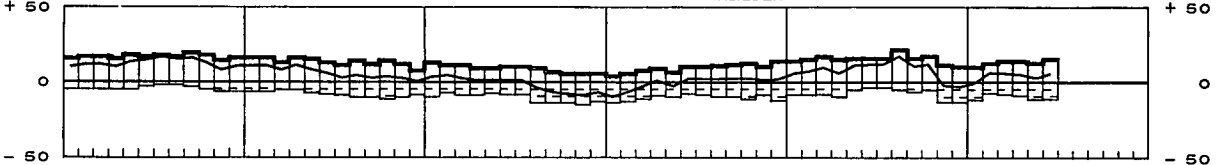
F. - OORDEEL OVER DE VOORRAAD AFGEWERKTE PRODUCTEN



G. - VERLOOP VAN DE VERKOOPPRIJZEN



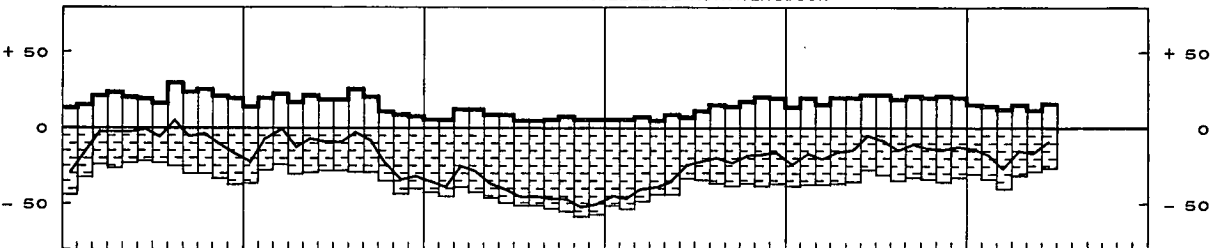
H. - VOORUITZICHTEN AANTAL WERKLIEDEN



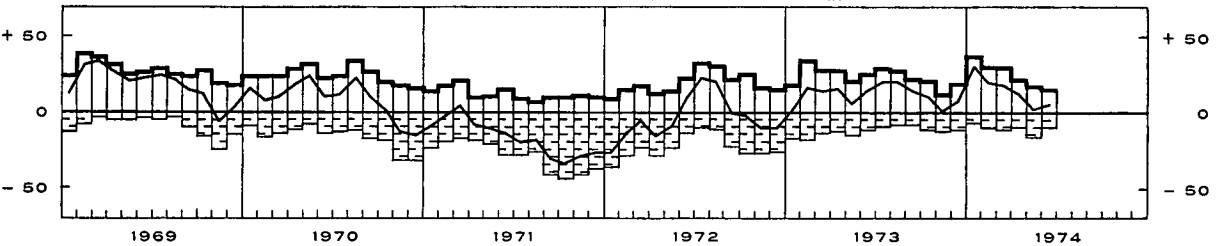
UITSLAGEN VAN DE CONJUNCTUURTESTS IN DE BOUWSEKTOR

Rompwerken van gebouwen

I. - OORDEEL OVER DE VERZEKERDE ACTIVITEITSDUUR



J. - VOORUITZICHTEN AANTAL INGESCHREVEN WERKLIEDEN



* Deze onderzoeken hebben betrekking op de volgende sectoren : cementagglomeraten, hout, bouwkeraamiek, cement, chemische nijverheid, leder, metaalverwerkende nijverheid, non ferro-metalen, papier, petroleumraffinaderijen, ijzer en staal, kleinijverheid, textiel en glas. In 1968

was de chemische nijverheid er niet inbegrepen. De antwoorden der deelnemers zijn gewogen met de omzetteijfers en geven de wijzigingen tegenover de vorige maand voor de vragen E, F, G en H aan.

IV - 1. — ALGEMENE INDEXCIJFERS VAN DE INDUSTRIELE PRODUKTIE

Basis 1970 = 100

Maandgemiddelden of maanden	Niet voor seizoen gecorrigeerde indexcijfers			Voor seizoen gecorrigeerde indexcijfers ¹
	Bron : N.I.S.		Bron : Agéfi	Bron : N.I.S.
	Algemeen indexcijfer *	waarvan : fabrieksnijverheid alleen	Algemeen indexcijfer	Algemeen indexcijfer *
1966	82	79	81	82
1967	83	81	82	84
1968	88	86	90	88
1969	97	96	97	97
1970	100	100	100	100
1971	103	103	102	102
1972	109	110	108	110
1973	v 115	v 117	111	v 115
1972 2 ^o kwartaal	109	110	108	104
3 ^o kwartaal	101	102	105	106
4 ^o kwartaal	118	119	112	108
1973 1 ^o kwartaal	117	118	109	111
2 ^o kwartaal	v 114	v 116	114	113
3 ^o kwartaal	v 106	v 108	108	v 114
4 ^o kwartaal	v 122	v 125	113	v 115
1974 1 ^o kwartaal	v 126	v 128	108	v 117
2 ^o kwartaal			v 109	
1973 Juni	v 112	v 114	112	113
Juli	v 89	v 91	104	v 113
Augustus	v 112	v 115	112	v 114
September	v 117	v 119	108	v 114
Oktober	v 130	v 132	113	v 115
November	v 124	v 127	116	v 115
December	v 113	v 116	110	v 115
1974 Januari	v 128	v 131	112	v 116
Februari	v 122	v 124	104	v 117
Maart	v 127	v 130	106	v 118
April	v 129	v 131	v 102	
Mei			v 113	
Juni			v 113	

IV - 2. — INDEXCIJFERS VAN DE INDUSTRIELE PRODUKTIE (voornaamste sectoren)

Basis 1970 = 100

Bron : N.I.S.

Maandgemiddelden of maanden	Algemeen indexcijfer *	Extractieve bedrijven	fabrieksnijverheid												
			Algemeen indexcijfer	Nijverheid van de niet-metaalhoudende mineralen, exclusief petroleum- en steenkoolderivaten	IJzer- en staalnijverheid	Industrie der non-ferrometalen	Metaalverwerkende nijverheid	Voedingsnijverheid en drankbereiding	Textielnijverheid			Chemische bedrijven en rubberindustrie		Petroleumraffinaderijen	
									Totaal	Spinnerijen	Weverijen	Industrie der gebraide goederen	Totaal		Verwerking van de plasticen stoffen
1966	82	137	79	85	78	86	78	83	95	97	89	101	66	51	56
1967	83	132	81	86	80	83	79	88	87	87	84	95	71	65	58
1968	88	120	86	87	92	91	81	90	94	96	90	97	82	77	77
1969	97	110	96	93	103	93	94	95	101	102	98	103	96	92	96
1970	100	100	100	100	100	100	100	100	100	100	100	100	100	100	100
1971	103	99	103	100	98	97	98	104	105	102	108	107	109	127	101
1972	109	96	110	101	113	103	103	107	106	99	115	103	121	155	121
1973	v 115	80	v 117	106	122	115	v 110	117	106	94	120	102	138	205	124
1972 1 ^o kwartaal	109	103	109	93	112	104	103	100	113	108	121	113	116	145	111
2 ^o kwartaal	109	103	110	108	116	103	99	107	110	105	120	105	123	158	123
3 ^o kwartaal	101	79	102	97	103	92	96	106	87	80	94	87	114	143	127
4 ^o kwartaal	118	97	119	107	122	111	113	117	113	103	126	108	133	176	124
1973 1 ^o kwartaal	117	93	118	101	126	102	111	106	112	100	125	108	139	197	113
2 ^o kwartaal	v 114	85	v 116	112	124	116	v 107	114	110	99	125	103	137	208	129
3 ^o kwartaal	v 106	65	v 108	102	110	112	v 102	v 119	91	79	102	88	127	186	123
4 ^o kwartaal	v 122	79	v 125	110	128	128	v 120	v 128	111	99	126	107	146	229	131
1974 1 ^o kwartaal	v 126	77	128	109	134	121	126	112	114				157		84
1973 April	113	87	115	112	126	104	106	106	106	96	120	98	136	193	137
Mei	117	90	119	114	130	122	109	118	112	100	128	105	142	217	138
Juni	v 112	79	v 114	111	116	123	v 106	117	111	102	127	103	134	215	112
Juli	v 89	51	v 91	84	105	92	v 83	116	69	55	90	52	107	146	123
Augustus	v 112	72	v 115	108	120	122	v 109	122	95	89	95	103	134	196	128
September	v 117	72	v 119	115	105	123	v 115	120	109	93	122	110	141	215	119
Oktober	v 130	89	v 132	120	126	136	v 124	140	120	105	136	119	156	248	118
November	v 124	79	v 127	110	130	128	v 125	134	110	97	125	108	149	229	140
December	v 113	69	v 116	100	128	119	v 109	110	104	96	119	95	135	209	134
1974 Januari	v 128	76	131	104	138	130	129	121	120	101		105	156	242	102
Februari	v 122	73	124	102	129	116	122	104	107	96			159	233	95
Maart	v 127	81	130	120	135	118	126	111	115				155		54
April	v 129	86	131	118			127	119	118				168		41

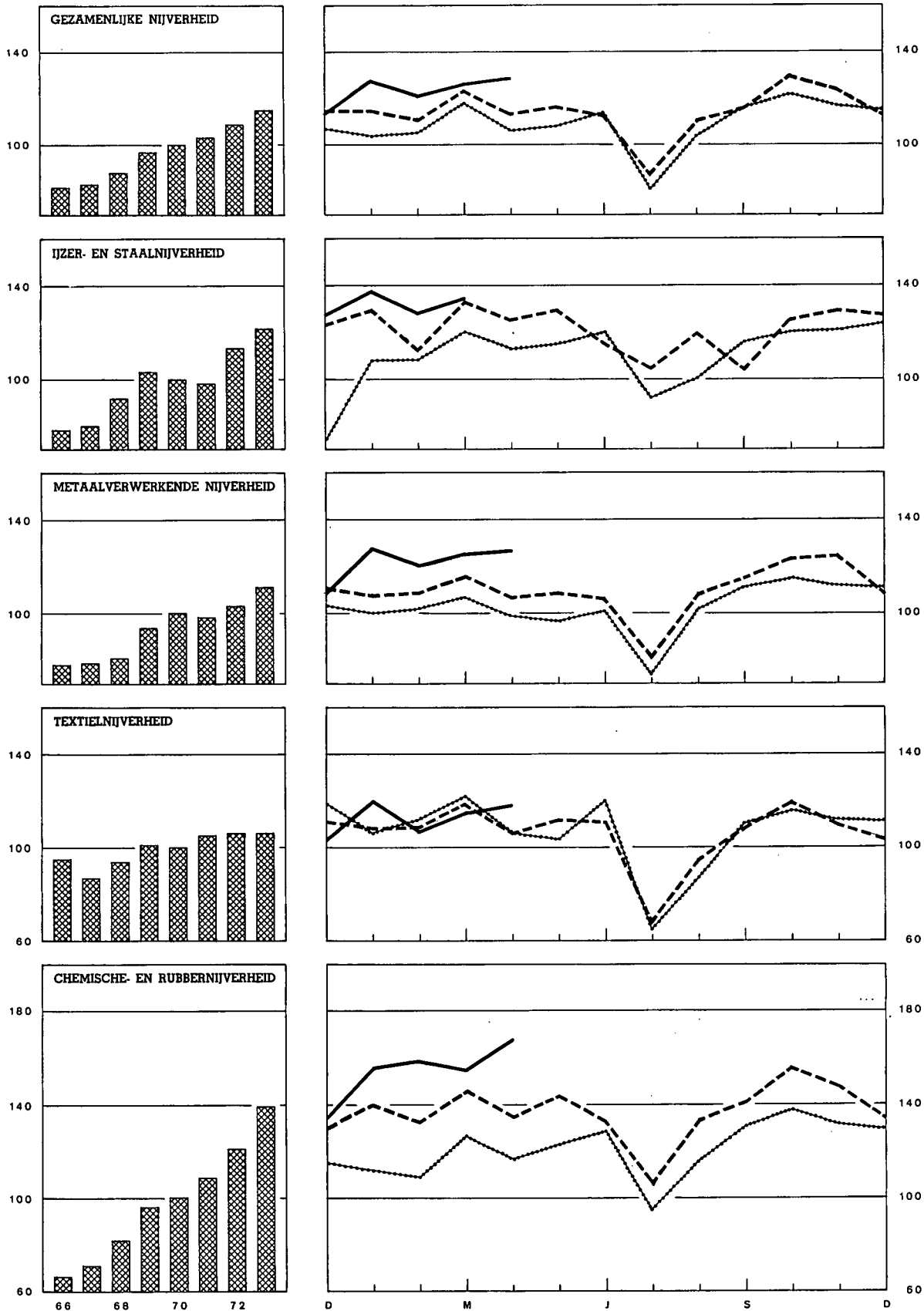
* Excl. de bouwnijverheid.

¹ Gemiddelde van de laatste twaalf maanden. De indexcijfers werden verbeterd voor de ongelijke samenstelling van de maanden.

IV - 2. — INDEXCIJFERS VAN DE INDUSTRIELE PRODUCTIE (N.I.S.)

Basis 1970 = 100

----- 1972 - - - - - 1973 ——— 1974



IV - 3. — ENERGIE

Bronnen : N.I.S. [kol. (1) tot (6) en (11)] — Belgisch Kolenbureau [kol. (7) tot (10)].

Maandgemiddelden of maanden	Petroleum					Gas Invoer van aardgas (miljoenen m ³)	Cokes		Steenkool en steenkoolagglomeraten		Elektrici- teit Productie (miljoenen kWh)
	Verwerking van ruwe petroleum	Binnenlands verbruik					Productie	Binnenlands verbruik	Productie	Binnenlands verbruik	
		Totaal 1	Waarvan :								
			Auto-benzine	Gas-oil en lichte stookolie	Residuele stookolie						
(duizenden tonnen)					(6)	(duizenden tonnen)			(11)		
(1)	(2)	(3)	(4)	(5)	(6)	(7)	(8)	(9)	(10)	(11)	
1966	1.383	1.101	128	393	406	...	580	556	1.458	1.849	1.793
1967	1.440	1.225	142	448	414	23	571	576	1.369	1.788	1.884
1968	1.913	1.383	155	526	474	100	604	655	1.234	1.791	2.088
1969	2.379	1.538	168	573	534	249	604	692	1.100	1.698	2.303
1970	2.485	1.721	184	660	566	351	593	651	947	1.593	2.413
1971	2.520	1.763	191	674	575	549	565	600	913	1.324	2.633
1972	3.008	1.896	208	749	661	689	603	649	875	1.369	2.972
1973	3.084	1.959	213	771	709	809	648	707	737	1.346	3.260
1972 1 ^o kwartaal	2.748	2.158	196	923	736	622	555	645	984	1.320	3.027
2 ^o kwartaal	3.056	1.796	206	660	636	616	603	653	945	1.435	2.785
3 ^o kwartaal	3.145	1.577	228	538	546	695	602	606	720	1.235	2.697
4 ^o kwartaal	3.085	2.054	203	872	726	825	653	694	851	1.486	3.381
1973 1 ^o kwartaal	2.807	2.190	190	978	760	885	658	715	872	1.436	3.397
2 ^o kwartaal	3.212	1.971	229	760	727	704	636	713	774	1.334	3.086
3 ^o kwartaal	3.066	1.590	210	481	615	652	644	668	581	1.163	2.967
4 ^o kwartaal	3.251	2.075	223	866	735	994	653	730	721	1.450	3.590
1974 1 ^o kwartaal	2.079						674	771	742	1.511	3.540
1973 Mei	3.435	1.936	239	728	702	708	458	729	821	1.345	3.086
Juni	2.792	1.784	245	625	690	621	591	679	700	1.335	2.933
Juli	3.065	1.405	211	432	536	622	700	708	523	1.085	2.708
Augustus	3.169	1.538	215	431	609	659	643	715	598	1.263	3.039
September	2.964	1.827	203	581	700	677	588	581	623	1.142	3.153
Oktober	2.931	2.116	258	869	793	922	633	683	790	1.469	3.647
November	3.484	2.196	233	854	794	974	660	738	741	1.456	3.554
December	3.340	1.912	179	875	618	1.087	666	770	631	1.426	3.570
1974 Januari	2.537	2.039	194	988	652		689	790	738	1.525	3.639
Februari	2.354	1.913	195	873	637		627	724	733	1.498	3.363
Maart	1.345						707	799	753	1.509	3.617
April							686	799	718	1.473	3.278
Mei							700		694	1.344	

1 Autobenzine, gas-oil, lichte stookolie, residuele stookolie, vliegtuigbenzine en carburetor (type benzine), speciale benzine en white spirit, petroleum en carburetor (type petroleum), smeermolie en andere smeerprodukten, residuele petroleumteer, asfaltachtige aardpek, energetische en scheikundige petroleumgas.

IV - 4. — METAALPRODUKTIE

Bronnen : N.I.S. [kol. (1) en (2)]. — Fabrimetal [kol. (3) tot (6)].

Maandgemiddelden of maanden	IJzer- en staalnijverheid (duizenden tonnen)		Metaalverwerkende nijverheid (miljarden franken)			Totaal der verzendingen (6)
	Productie van ruwstaal	Productie van afgewerkt staal	Binnengekomen bestellingen			
			voor de binnenlandse markt	voor de uitvoer	Totaal	
			(3)	(4)	(5)	
(1)	(2)	(3)	(4)	(5)	(6)	
1966	743	572	6,90	6,59	13,49	13,43
1967	810	626	6,72	6,70	13,42	13,69
1968	964	722	7,35	8,60	15,95	14,67
1969	1.070	819	8,57	11,52	20,09	18,20
1970	1.051	775	9,35	13,00	22,35	21,28
1971	1.037	770	9,42	14,24	23,66	23,33
1972	1.211	894	10,17	15,84	26,01	26,03
1973	1.294	954	12,66	20,45	33,11	30,21
1972 2 ^o kwartaal	1.240	923	10,51	16,08	26,59	26,73
3 ^o kwartaal	1.107	817	8,89	14,01	22,90	22,65
4 ^o kwartaal	1.310	928	11,44	17,80	29,24	28,88
1973 1 ^o kwartaal	1.318	995	11,94	19,29	31,23	29,70
2 ^o kwartaal	1.319	973	12,41	20,62	33,03	31,02
3 ^o kwartaal	1.178	837	11,38	18,60	29,98	26,65
4 ^o kwartaal	1.361	1.012	14,90	23,30	38,20	33,45
1974 1 ^o kwartaal	v 1.427	1.079				
2 ^o kwartaal	v 1.468					
1973 Juni	1.223	924	11,63	20,24	31,87	30,11
Juli	1.239	734	9,37	15,20	24,57	21,34
Augustus	1.280	875	12,15	19,46	31,61	26,18
September	1.014	901	12,61	21,15	33,76	32,43
Oktober	1.279	1.052	16,93	23,03	39,96	35,01
November	1.411	1.006	12,76	25,19	37,95	33,08
December	1.393	977	15,01	21,68	36,69	32,26
1974 Januari	1.476	1.110				
Februari	1.373	1.035				
Maart	v 1.431	1.092				
April	v 1.486					
Mei	v 1.491					
Juni	v 1.426					

IV - 5. — BOUWNIJVERHEID

Bron : N.I.S

Maandgemiddelden of maanden	Productie (Index- cijfers 1970=100) 1	Toegestane bouwvergunningen				Begonnen gebouwen			
		Woningen		Andere gebouwen		Woningen		Andere gebouwen	
		Aantal	Duizenden kubieke meters	Aantal	Duizenden kubieke meters	Aantal	Duizenden kubieke meters	Aantal	Duizenden kubieke meters
1966	84	6.192	3.023	724	2.096	n.b.	n.b.	n.b.	n.b.
1967	89	5.767	2.773	714	2.154	n.b.	n.b.	n.b.	n.b.
1968	84	5.328	2.598	585	1.994	3.950	2.004	438	1.376
1969	87	6.095	3.074	894	2.426	4.656	2.374	641	1.721
1970	100	5.035	2.506	683	2.799	3.562	1.861	518	1.949
1971	99	3.884	1.992	450	2.268	3.486	1.839	473	2.225
1972	99	6.158	3.231	593	2.801	4.326	2.321	511	2.290
1973	93								
1972 1° kwartaal	99	5.233	2.707	517	1.983	3.836	2.012	530	2.341
2° kwartaal	101	6.412	3.355	624	2.919	4.948	2.644	483	2.237
3° kwartaal	99	5.408	2.966	628	3.499	4.026	2.227	554	2.139
4° kwartaal	99	7.581	3.898	603	2.802	4.495	2.401	477	2.441
1973 1° kwartaal	100	6.828	3.607	593	2.664	4.843	2.443	407	1.937
2° kwartaal	98	7.196	3.822	779	3.134	6.401	3.420	640	3.240
3° kwartaal	97	6.854	3.463	762	3.666	4.905	2.587	520	1.985
4° kwartaal	95								
1974 1° kwartaal	95								
1973 Maart	99	7.502	4.018	670	3.041	6.092	3.212	500	2.175
April	98	6.698	3.488	735	3.360	6.755	3.658	669	4.004
Mei	98	8.189	4.233	844	3.327	7.095	3.808	700	3.379
Juni	97	6.701	3.746	757	2.714	5.353	2.793	550	2.337
Juli	97	6.401	3.470	831	3.959	2.858	1.676	437	1.240
Augustus	97	6.495	3.182	754	3.892	5.530	2.808	549	1.656
September	97	7.667	3.736	700	3.147	6.326	3.276	574	3.058
Oktober	96	6.606	3.420		3.536	4.904	2.780		2.697
November	95	5.970	3.012		2.104	5.194	2.449		2.032
December	93								
1974 Januari	94								
Februari	95								
Maart	95								

1 Gemiddelde van de laatste twaalf maanden. De indexcijfers werden verbeterd voor de ongelijke samenstelling van de maanden en betreffen zowel de openbare als de particuliere bouwwerken.

IV · 6. — VERGELIJKENDE EVOLUTIE VAN DE INDUSTRIELE PRODUKTIE DER E.E.G.-LANDEN

Algemene indexcijfers van de industriële produktie (aangepast voor seizoenschommelingen)

Basis 1970 = 100

Bron : O.E.S.O.

	Gezamenlijke E.E.G.-landen (8 landen 1)			België			Duitse Bondsrepubliek 2		
	1972	1973	Schommel. in procenten *	1972	1973	Schommel. in procenten *	1972	1973	Schommel. in procenten *
1 ^o kwartaal	105	113	+ 7,6	102	111	+ 8,3	103	113	+ 9,7
2 ^o kwartaal	107	115	+ 7,5	104	112	+ 7,8	105	114	+ 8,6
3 ^o kwartaal	108	116	+ 7,4	106	114	+ 7,6	105	113	+ 7,6
4 ^o kwartaal	112	117	+ 4,5	108	115	+ 6,3	110	116	+ 5,5
	1973	1974		1973	1974		1973	1974	
1 ^o kwartaal	113	117	+ 3,5	111	117	+ 5,7	113	115	+ 1,8
2 ^o kwartaal	115			112			114		
3 ^o kwartaal	116			114			113		
4 ^o kwartaal	117			115			116		
	Frankrijk			Verenigd Koninkrijk			Italië		
	1972	1973	Schommel. in procenten *	1972	1973	Schommel. in procenten *	1972	1973	Schommel. in procenten *
1 ^o kwartaal	112	118	+ 5,4	97	110	+ 13,4	103	105	+ 1,9
2 ^o kwartaal	113	120	+ 6,2	102	110	+ 7,8	104	115	+ 10,6
3 ^o kwartaal	116	122	+ 5,2	103	111	+ 7,8	102	118	+ 15,7
4 ^o kwartaal	120	122	+ 1,7	106	110	+ 3,8	108	117	+ 8,3
	1973	1974		1973	1974		1973	1974	
1 ^o kwartaal	118	125	+ 5,9	110	104	- 5,5	105	121	+ 15,2
2 ^o kwartaal	120			110			115		
3 ^o kwartaal	122			111			118		
4 ^o kwartaal	122			110			117		
	Nederland			Ierland			Groothertogdom Luxemburg		
	1972	1973	Schommel. in procenten *	1972	1973	Schommel. in procenten *	1972	1973	Schommel. in procenten *
1 ^o kwartaal	113	122	+ 8,0	106	120	+ 13,2	97	115	+ 18,6
2 ^o kwartaal	115	123	+ 7,0	106	119	+ 12,3	102	112	+ 9,8
3 ^o kwartaal	116	125	+ 7,8	110	119	+ 8,2	104	114	+ 9,6
4 ^o kwartaal	120	129	+ 7,5	114	121	+ 6,1	108	120	+ 11,1
	1973	1974		1973	1974		1973	1974	
1 ^o kwartaal	122	130	+ 6,6	120	n.b.	n.b.	115	125	+ 8,7
2 ^o kwartaal	123			119			112		
3 ^o kwartaal	125			119			114		
4 ^o kwartaal	129			121			120		

* Schommelingprocent tegenover het indexcijfer van het overeenstemmende kwartaal van het vorige jaar.

1 België, Duitse Bondsrepubliek, Frankrijk, Verenigd Koninkrijk, Italië,

Nederland, Ierland en Groothertogdom Luxemburg. Denemarken heeft geen indexcijfer van de industriële produktie.

2 West-Berlijn inbegrepen.

Bibliografische referenties : *Statistisch Jaarboek voor België.* — *Statistisch Tijdschrift van het N.I.S.* — *I.R.E.S.* — *Bulletin van Fabrimetal.* — *Maandlijks statistisch tijdschrift van Fédéchar.* — *Maandlijks bulletin*

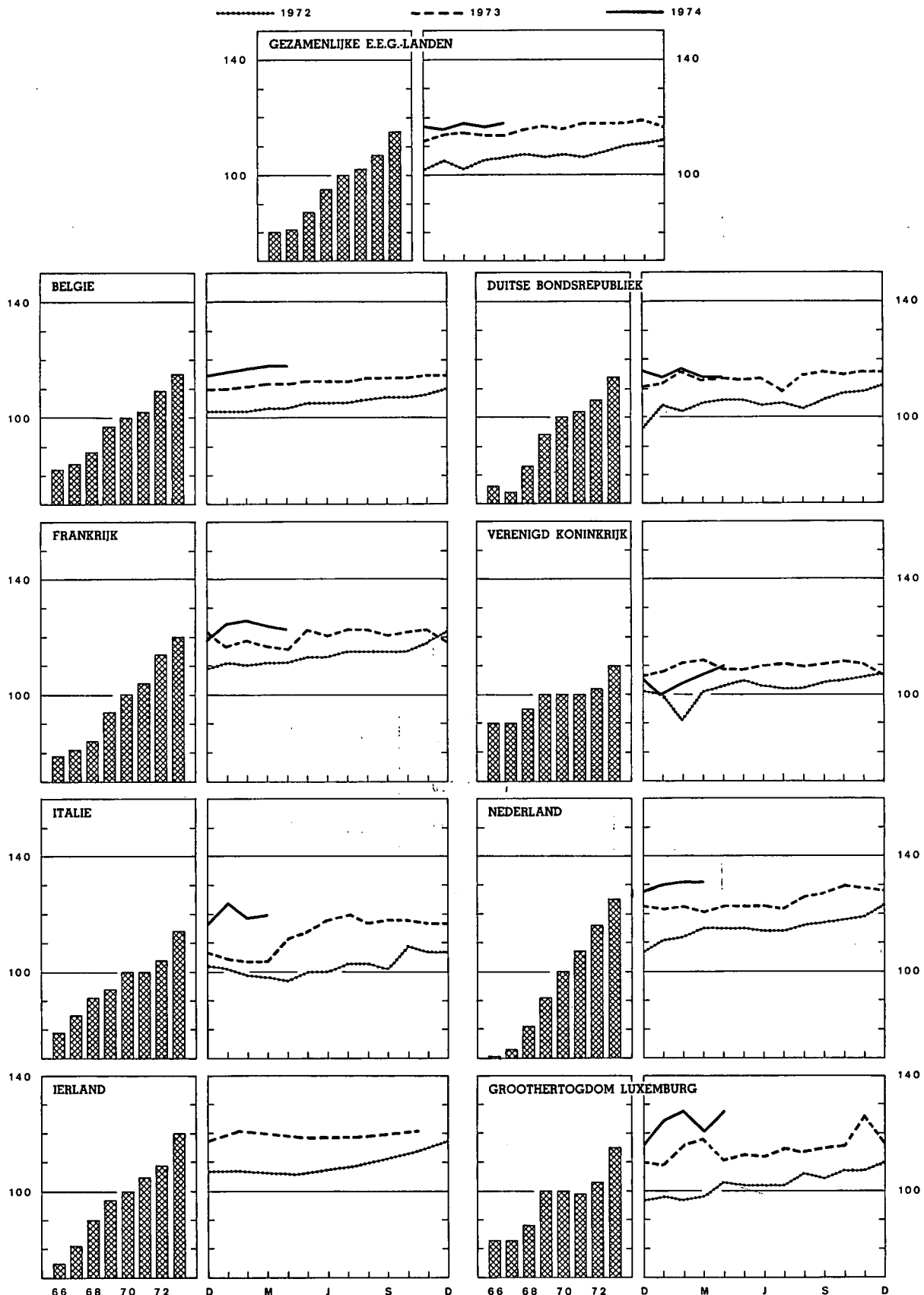
van de Elektrische Energie. — *Agence économique et financière.* — *Het Bouwbedrijf.* — *Principaux indicateurs économiques (O.E.S.O.).*

IV - 6. — VERGELIJKENDE EVOLUTIE VAN DE INDUSTRIËLE PRODUKTIE
DER E.E.G.-LANDEN

Algemene indexcijfers van de industriële produktie (O.E.S.O.)

Basis 1970 = 100

(Aangepast voor seizoensschommelingen)



V. — DIENSTEN

1. — VERVOER

a. — Activiteit van de N.M.B.S. en de SABENA

Bronnen : N.M.B.S. en SABENA.

Maandgemiddelden of maanden	N.M.B.S.					SABENA	
	Reizigers- vervoer	Goedervervoer (volledige wagonladingen)				Gerogeld en betalend luchtverkeer	
	Aantal reizigers-km	Aantal productieve ton-km ¹	Totaal tonnenmaat	waarvan :			
				brandstoffen en minerale oliën	ertsen	(miljoenen passagiers- km)	(miljoenen ton-km)
	(miljoenen)		(duizenden tonnen)				
1966	726	519	4.943	1.650	1.222	137,8	18,4
1967	711	507	4.925	1.576	1.259	162,8	22,8
1968	681	556	5.273	1.621	1.321	164,7	25,3
1969	686	618	5.769	1.655	1.450	183,9	31,4
1970	688	651	5.931	1.592	1.508	203,9	34,4
1971	702	611	5.535	1.457	1.379	226,6	38,0
1972	681	624	5.778	1.495	1.447	257,7	42,6
1973	674	682	6.294	1.556	1.704	303,6	48,0
1972 1 ^o kwartaal	690	621	5.694	1.464	1.419	197,6	36,1
2 ^o kwartaal	695	624	5.849	1.542	1.468	249,1	41,7
3 ^o kwartaal	664	548	5.164	1.326	1.327	353,2	50,4
4 ^o kwartaal	674	703	6.403	1.648	1.575	230,9	42,2
1973 1 ^o kwartaal	680	694	6.472	1.597	1.744	241,1	42,4
2 ^o kwartaal	686	680	6.433	1.603	1.749	313,6	49,4
3 ^o kwartaal	645	635	5.822	1.403	1.656	409,2	57,1
4 ^o kwartaal	686	704	6.448	1.620	1.666	250,7	42,9
1974 1 ^o kwartaal	695	729	6.749	1.688	1.795	257,0	46,1
1973 April	679	654	6.086	1.557	1.684	300,4	49,0
Mei	689	746	6.827	1.673	1.842	296,4	48,4
Juni	689	684	6.385	1.579	1.722	343,9	50,7
Juli	606	629	5.791	1.409	1.660	429,0	58,5
Augustus	668	664	6.028	1.400	1.856	411,2	56,8
September	662	613	5.646	1.400	1.453	387,3	55,9
Oktober	677	778	7.050	1.744	1.823	250,3	41,0
November	676	670	6.203	1.572	1.623	239,6	43,4
December	706	665	6.090	1.544	1.552	262,2	44,4
1974 Januari	721	738	6.816	1.652	1.750	270,3	45,1
Februari	670	670	6.418	1.642	1.765	225,7	42,7
Maart	695	780	7.013	1.769	1.869	275,1	50,5
April	687	740	6.875	1.743	1.860		

¹ De productieve ton-km hebben betrekking op het commercieel vervoer (met uitsluiting van het dienstvervoer) : het is de som van de verme-

nigvuldigingen van het gewicht van elke verzending met de afstand van het traject.

V - 1b. — Zeevaart

V - 1c. — Binnen-
scheepvaart

Bronnen : Havenbestuur te Antwerpen [kol. (1)], te Gent [kol. (4)], N.I.S. (overige kolommen).

Bron : N.I.S.

Maandgemiddelden of maanden	Haven van Antwerpen			Haven van Gent			Havens van Brugge en Zeebrugge			Totaal verkeer ¹	
	Laad- vermogen van de binnen- gekomen schepen (duizenden register- tonnen)	Goederen (duizenden metrieke tonnen)		Laad- vermogen van de binnen- gekomen schepen (duizenden register- tonnen)	Goederen (duizenden metrieke tonnen)		Laad- vermogen van de binnen- gekomen schepen (duizenden register- tonnen)	Goederen (duizenden metrieke tonnen)		(duizenden metrieke tonnen)	(miljoenen ton-km)
		Binnen- gekomen	Ver- trokken		Binnen- gekomen	Ver- trokken		Binnen- gekomen	Ver- trokken		
1966	4.761	3.376	1.514	143	148	76	337	156	40	6.633	497
1967	4.872	3.516	1.683	125	136	74	417	96	39	7.111	522
1968	5.127	4.042	1.991	131	108	97	684	304	50	7.778	554
1969	5.461	4.069	1.921	419	373	331	981	635	67	7.721	572
1970	5.658	4.565	1.946	476	463	303	1.005	615	71	7.630	558
1971	5.433	3.864	2.037	572	608	208	1.222	593	62	7.947	561
1972	5.366	3.183	2.490	688	634	341	1.485	623	85	8.034	563
1973		3.406	2.527	676	809	414	1.637	732	96	8.482	541
1972 1 ^o kwartaal ...	5.417	2.886	2.057	600	493	283	1.386	702	69	7.398	525
2 ^o kwartaal ...	5.607	3.302	2.442	692	580	366	1.471	619	71	8.557	602
3 ^o kwartaal ...	5.339	3.203	2.171	699	614	361	1.639	655	89	8.020	546
4 ^o kwartaal ...	5.354	3.341	2.681	763	849	354	1.443	517	112	8.162	579
1973 1 ^o kwartaal ...	5.274	2.985	2.593	641	873	360	1.535	442	83	8.475	568
2 ^o kwartaal ...	5.313	3.466	2.564	568	682	340	1.709	831	105	7.978	474
3 ^o kwartaal ...	5.362	3.528	2.386	773	687	440	1.661	861	108	8.695	563
4 ^o kwartaal ...		3.645	2.566	723	995	517	1.645	796	88	8.780	560
1974 1 ^o kwartaal ...				671			1.499				
1973 Maart	5.832	3.161	2.951	701	870	223	1.812	501	79	9.334	621
April	5.202	3.387	2.390	536	477	285	1.584	827	109	8.724	583
Mei	5.484	3.931	2.728	439	593	299	1.820	782	93	6.303	306
Juni	5.253	3.079	2.575	728	976	436	1.722	883	113	8.908	533
Juli	5.486	3.031	2.110	713	548	608	1.650	445	112	8.116	534
Augustus	5.529	3.764	2.209	807	850	364	1.629	915	67	9.062	586
September ...	5.072	3.789	2.838	799	662	348	1.703	1.223	145	8.906	568
Oktober	5.232	3.804	2.826	774	1.243	585	1.606	224	72	9.439	600
November	5.220	3.619	2.298	767	926	500	1.722	853	119	8.880	565
December		3.512	2.574	627	817	466	1.607	1.310	74	8.022	514
1974 Januari				594			1.367				
Februari				679			1.548				
Maart				741			1.583				

¹ Binnenlands vervoer + invoer + uitvoer + doorvoer.

Y - 2. — TOERISME ¹

(Duizenden overnachtingen)

Bron : N.I.S.

Maandgemiddelden of maanden	Totaal	waarvan land van gewone verblijfplaats					
		België	Frankrijk	Nederland	Verenigd Koninkrijk	Duitse Bondsrepubliek	Verenigde Staten van Amerika
1966	1.971	1.448	107	91	117	72	34
1967	2.098	1.552	110	105	114	72	40
1968	2.083	1.560	101	115	98	72	35
1969	2.112	1.590	88	132	82	75	38
1970	2.212	1.646	91	131	106	86	42
1971	2.260	1.661	98	145	104	99	43
1972	2.166	1.600	97	142	87	93	41
1973	2.267	1.667	91	143	90	105	43
1971 4 ^e kwartaal	580	339	40	29	31	33	26
1972 1 ^e kwartaal	505	288	41	22	26	32	24
2 ^e kwartaal	1.870	1.286	95	102	123	98	49
3 ^e kwartaal	5.700	4.488	212	412	169	208	65
4 ^e kwartaal	590	338	40	31	29	35	25
1973 1 ^e kwartaal	427	204	37	22	24	30	24
2 ^e kwartaal	2.154	1.500	103	114	126	133	50
3 ^e kwartaal	5.874	4.623	182	407	177	219	68
4 ^e kwartaal	614	339	42	29	33	39	31
1972 December	553	350	34	30	17	25	20
1973 Januari	378	183	31	21	21	26	22
Februari	387	179	35	18	23	29	22
Maart	516	250	45	26	29	36	27
April	1.788	1.288	116	45	123	74	33
Mei	1.647	1.103	88	79	128	74	50
Juni	3.027	2.110	106	217	126	251	68
Juli	8.677	6.777	165	871	198	378	77
Augustus	6.973	5.732	275	283	218	169	66
September	1.971	1.359	106	68	115	109	60
Oktober	699	357	49	37	48	54	40
November	581	303	43	23	29	36	31
December	562	358	33	27	21	28	22

¹ Met inbegrip van de overnachtingen op kampeerterreinen.

V - 3. — BINNENLANDSE HANDEL

a. — Indexcijfers van de verkoop

Totaal van de detailhandel

Basis 1970 = 100

Bron : N.I.S.

Maandgemiddelden of maanden	Indexcijfers naar de vorm van distributie					Indexcijfers naar categorieën producten				Algemeen indexcijfer	
	Kleine detailhandel	Warenhuizen	Verbruikscoöperaties	Filiaalbedrijven	Supermarkten 1	Levensmiddelen 2	Textiel en kleding 3	Meubelering en huishouden	Overige waren	Waarde-indexcijfer	Hoeveelheids-indexcijfer 4
1966	79	76	93	48	52	78	78	71	71	75	83
1967	82	79	95	55	60	83	78	74	74	78	85
1968	87	82	97	67	68	87	83	81	81	83	89
1969	94	90	98	83	84	92	94	91	91	92	95
1970	100	100	100	100	100	100	100	100	100	100	100
1971	105	107	100	120	120	104	107	122	107	108	104
1972	115	122	100	138	128	113	115	140	126	120	113
1973	v 130	137	97	161	155	v 125	v 130	v 161	v 148	v 138	v 120
1972 1 ^e kwartaal	102	107	99	123	116	105	98	119	111	108	102
2 ^e kwartaal	117	118	100	135	125	113	122	140	128	122	114
3 ^e kwartaal	113	120	97	137	135	114	106	140	125	120	111
4 ^e kwartaal	126	143	104	156	137	122	134	161	137	134	122
1973 1 ^e kwartaal	v 117	118	95	145	135	v 115	v 103	v 145	v 139	v 124	v 110
2 ^e kwartaal	v 134	134	98	159	149	v 123	v 145	v 161	v 150	v 140	v 123
3 ^e kwartaal	v 123	128	91	150	156	v 122	v 114	v 155	v 139	v 130	v 113
4 ^e kwartaal	v 146	165	104	189	180	v 142	v 156	v 185	v 162	v 156	v 134
1974 1 ^e kwartaal	v 130	133	95	169	159	v 126	v 121	v 167	v 153	v 138	v 115
1973 April	v 127	127	94	155	144	v 118	v 141	v 150	v 144	v 133	v 118
Mei	v 137	132	97	160	145	v 123	v 146	v 165	v 154	v 141	v 125
Juni	v 138	144	103	161	159	v 128	v 150	v 169	v 154	v 144	v 127
Juli	v 118	129	88	146	153	v 113	v 123	v 148	v 134	v 126	v 110
Augustus	v 121	121	94	147	158	v 125	v 95	v 153	v 136	v 127	v 112
September	v 130	134	90	156	156	v 127	v 125	v 164	v 146	v 137	v 119
Oktober	v 143	142	98	178	161	v 132	v 152	v 176	v 163	v 150	v 130
November	v 134	149	94	170	169	v 133	v 136	v 165	v 151	v 143	v 123
December	v 161	204	119	220	210	v 160	v 180	v 216	v 172	v 175	v 149
1974 Januari	v 127	131	94	164	152	v 125	v 118	v 161	v 147	v 135	v 113
Februari	v 122	125	88	157	152	v 120	v 105	v 158	v 147	v 129	v 108
Maart	v 140	143	103	185	174	v 133	v 139	v 181	v 164	v 149	v 123
April	v 148	147	100	184	176	v 134	v 170	v 183	v 168	v 156	v 126

1 Kleine en middelmatige supermarkten met gehele of gedeeltelijke zelfbediening.

2 Met inbegrip van tabak, maar enkel voor de kleine detailhandel.

3 Met inbegrip van textiel voor stoffering.

4 Waarde-indexcijfer gedeeld door het algemene prijsindexcijfer bij consumptie zonder de diensten.

V - 3b. — Verkoop op afbetaling

1° — Algemene resultaten

Bron : N.I.S.

	Aantal lopende contracten aan het einde van het halfjaar (duizenden)				Uitstaande kredieten aan het einde van het halfjaar (miljarden franken)				Kredieten verleend in de loop van het halfjaar (miljarden franken)			
	Totaal	Financiering door			Totaal	Financiering door			Totaal	Financiering door		
		verkopers	banken	financieringsinstellingen of particulieren		verkopers	banken	financieringsinstellingen of particulieren		verkopers	banken	financieringsinstellingen of particulieren
1971 1° halfjaar	1.608	970	180	458	25,7	9,3	9,3	7,1	9,3	3,5	3,3	2,5
2° halfjaar	1.753	1.149	175	429	27,1	10,4	9,6	7,1	9,9	3,7	3,2	3,0
1972 1° halfjaar	1.929	1.302	188	439	29,3	9,9	11,0	8,4	13,0	4,8	4,2	4,0
2° halfjaar	1.598	936	202	460	33,2	10,5	12,4	10,3	13,5	4,7	4,3	4,5
1973 1° halfjaar	1.590	906	218	466	35,9	11,1	13,7	11,1	13,3	4,4	4,7	4,2
2° halfjaar	1.726	1.061	215	450	35,3	10,3	13,4	11,6	11,9	3,7	4,2	4,0

2° — Achterstallige betalingen

	Aantal schuldenaars die in gebreke gebleven zijn met het betalen van drie of meer vervallen termijnen in de loop van het halfjaar (duizenden)				Totaal der bedragen van drie termijnen die door de schuldenaars, bedoeld in voorgaande kolommen niet werden betaald (miljoenen franken)			
	Totaal	Financiering door			Totaal	Financiering door		
		verkopers	banken	financieringsinstellingen of particulieren		verkopers	banken	financieringsinstellingen of particulieren
1970 2° halfjaar	56	35	2	19	131	64	12	55
1971 1° halfjaar	58	37	2	19	136	66	16	54
2° halfjaar	53	33	2	18	123	51	12	60
1972 1° halfjaar	60	40	3	17	145	64	18	63
2° halfjaar	57	40	2	15	151	62	17	72
1973 1° halfjaar	63	40	2	21	254	79	43	132

3° — Indeling van de kredieten verleend tijdens het halfjaar, volgens de aard der goederen

	Totaal	Vrachtwagens, bestelwagens, autobussen, zwaar vervoermaterieel		Landbouwmaterieel, landbouwtractoren, vee	Wagens voor personenvervoer behalve autobussen		Motoren, scooters, bromfietsen, rijwielen	Textiel, bont, kleding	Boeken	Bedrijfsuitrusting excl. de artikelen vermeld in de voorgaande rubrieken (handel, ambachtswezen) nijverheid, vrije beroepen)	Niet elders vermelde huishoudartikelen en voorwerpen voor persoonlijk gebruik	Diversen waarvan : diensten (reizen, herstellen van motorrijtuigen, centrale verwarming, enz.)
		nieuw	reeds gebruikt		nieuw	reeds gebruikt						
Aantal contracten (duizenden)												
1971 1° halfjaar	735	4	1	1	55	18	6	206	76	7	359	2
2° halfjaar	819	4	1	1	54	17	7	250	57	7	419	2
1972 1° halfjaar	879	5	1	1	81	23	7	237	84	7	431	2
2° halfjaar	901	4	1	2	79	22	9	243	91	7	433	10
1973 1° halfjaar	849	4	1	1	78	21	8	177	109	6	424	20
2° halfjaar	809	4	1	2	58	16	9	192	112	6	438	21
Verleende kredieten (miljarden franken)												
1971 1° halfjaar	9,4	0,9	0,1	0,2	3,6	0,6	0,1	0,2	0,1	1,2	2,4	...
2° halfjaar	9,9	0,9	0,1	0,2	3,8	0,6	0,1	0,3	0,1	1,0	2,8	...
1972 1° halfjaar	13,0	1,0	0,1	0,2	6,1	0,9	0,1	0,3	0,1	1,1	3,0	0,1
2° halfjaar	13,5	0,9	0,1	0,3	6,5	1,0	0,1	0,3	0,1	1,0	3,0	0,2
1973 1° halfjaar	13,3	1,2	0,1	0,2	6,1	0,9	0,1	0,2	0,2	1,1	2,5	0,7
2° halfjaar	11,9	1,2	0,1	0,3	4,4	0,6	0,1	0,3	0,2	1,5	2,4	0,8
Verleende kredieten — Indeling in procent van het totaal												
1971 1° halfjaar	100,0	9,7	1,0	1,7	38,4	6,3	0,6	2,5	1,3	12,7	25,5	0,3
2° halfjaar	100,0	8,8	0,8	1,9	38,0	6,5	0,6	3,4	1,1	9,9	28,6	0,4
1972 1° halfjaar	100,0	7,7	0,9	1,2	47,1	7,0	0,7	2,4	1,1	8,2	23,3	0,4
2° halfjaar	100,0	6,6	0,9	2,1	47,5	7,3	0,8	2,3	1,0	7,6	22,3	1,5
1973 1° halfjaar	100,0	8,8	1,0	1,7	45,8	6,7	0,8	1,5	1,4	8,5	18,3	5,5
2° halfjaar	100,0	9,8	1,0	2,9	36,9	5,3	0,9	2,2	1,7	12,5	20,3	6,5

V - 4. — ACTIVITEIT VAN DE VERREKENKAMERS

Debetverrichtingen

Maandgemiddelden of maanden	Aantal kamers (per einde periode)	Brussel						Provincie		Eindtotaal	
		Daggeld		Andere verrichtingen 1		Totaal		Duizenden stukken	Miljarden franken	Duizenden stukken	Miljarden franken
		Duizenden stukken	Miljarden franken	Duizenden stukken	Miljarden franken	Duizenden stukken	Miljarden franken				
1966	39	2	160	1.146	322	1.148	482	507	117	1.655	599
1967	39	3	200	1.383	406	1.386	606	637	128	2.023	734
1968	39	3	220	1.707	474	1.709	695	835	146	2.544	841
1969	39	2	233	2.005	585	2.007	818	1.161	177	3.168	995
1970	39	3	268	2.819	643	2.822	911	1.546	198	4.368	1.109
1971	40	3	291	3.763	795	3.766	1.086	1.623	200	5.389	1.286
1972	40	3	346	5.370	1.248	5.373	1.594	1.881	213	7.254	1.807
1973	40	3	492	6.860	1.643	6.863	2.135	2.482	265	9.345	2.400
1972 2° kwartaal	40	3	330	4.922	1.234	4.925	1.564	1.826	211	6.751	1.775
3° kwartaal	40	3	325	5.205	1.211	5.208	1.536	1.782	210	6.990	1.746
4° kwartaal	40	4	422	6.439	1.459	6.443	1.882	2.165	224	8.608	2.106
1973 1° kwartaal	40	4	524	6.993	1.461	6.997	1.985	2.281	242	9.278	2.227
2° kwartaal	40	3	484	6.682	1.411	6.685	1.895	2.443	253	9.128	2.148
3° kwartaal	40	3	522	6.490	1.759	6.493	2.281	2.380	268	8.873	2.549
4° kwartaal	40	4	439	7.274	1.939	7.278	2.378	2.825	295	10.103	2.673
1974 1° kwartaal	39	3	434	7.651	2.246	7.654	2.680	2.890	308	10.544	2.988
2° kwartaal	39	3	380	7.761	2.263	7.764	2.643	3.055	329	10.819	2.972
1973 Juni	40	3	451	6.691	1.525	6.694	1.976	2.491	263	9.185	2.239
Juli	40	3	379	6.697	1.893	6.700	2.272	2.507	280	9.207	2.552
Augustus	40	3	617	6.516	1.746	6.519	2.363	2.333	269	8.852	2.632
September	40	3	571	6.258	1.638	6.261	2.209	2.298	255	8.559	2.464
Oktober	40	4	458	7.536	1.881	7.540	2.339	2.866	294	10.406	2.633
November	40	4	428	7.025	1.896	7.029	2.324	2.659	281	9.688	2.605
December	40	3	431	7.261	2.041	7.264	2.472	2.951	310	10.215	2.782
1974 Januari	40	3	370	8.275	2.377	8.278	2.747	3.088	323	11.366	3.070
Februari	39	3	468	7.094	2.122	7.097	2.590	2.738	294	9.835	2.884
Maart	39	3	465	7.583	2.237	7.586	2.702	2.844	307	10.430	3.009
April	39	3	323	7.862	2.194	7.865	2.517	3.101	315	10.966	2.832
Mei	39	3	513	8.049	2.415	8.052	2.928	3.177	340	11.229	3.268
Juni	39	3	304	7.371	2.179	7.374	2.483	2.887	332	10.261	2.815

1 Effecten, overheidspapier, coupons, overschrijvingen, cheques, wissels, promessen, kwitanties, transacties met het buitenland, enz.

1 Bibliografische referenties : Statistisch Jaarboek voor België. — Statistisch Tijdschrift van het N.I.S. — Bulletin van de Kamer van Koophandel van Antwerpen. — I.R.E.S. — Maandstatistiek over de internationale trafiek

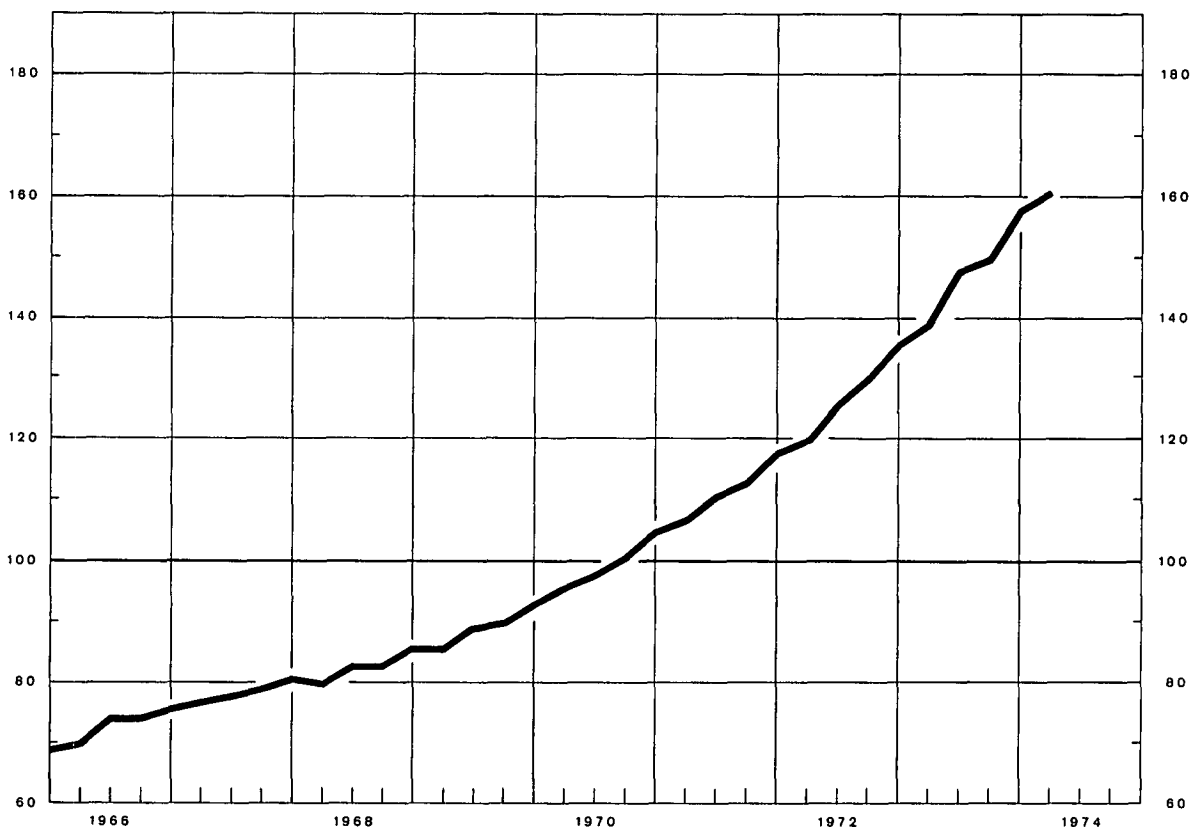
der havens (N.I.S.). — Vervoerkroniek (halfmaandelijks). — Les transports maritimes, Etude Annuelle (O.E.S.O.). — Eurostat (Bureau voor de Statistiek der Europese Gemeenschappen).

VI. — INKOMENS

1. — BEZOLDIGINGEN VAN DE WERKNEMERS (mannen + vrouwen)

Indexcijfer van het gemiddeld brutoloon per gewerkt uur

Basis 1970 = 100



Indexcijfers van de bezoldigingen der arbeiders in de nijverheid

Basis 1970 = 100 *

Bronnen : kol. (1) - (2) - (8) : N.B.B. (wijze van opstelling, zie Novemhernummer 1957, blz. 415). — kol. (4) : R.M.Z. - berekeningen N.B.B. (zie noot). — kol. (5) : I.R.E.S.

	Gemiddeld brutoloon per gewerkt uur	Type-uurloon 1		Indexcijfer van de loonmassa 2	Indexcijfer der arbeidskosten 3
		Ge-schoold arbeider	Ongeschoold arbeider		
	(1)	(2)	(8)	(4)	(5)
1966	74	75	73	77	71
1967	79	80	78	79	77
1968	83	84	83	81	81
1969	89	90	90	90	88
1970	100	100	100	100	100
1971	112	112	112	112	113
1972	128	125	127	122	131
1973	149	143	146		151
1972 Maart	120	120	121		123
Juni	126	123	125		129
Sept.	130	127	129		132
Dec.	136	130	132		138
1973 Maart	139	136	139		142
Juni	148	141	143		150
Sept.	150	145	148		153
Dec.	158	149	152		160
1974 Maart	161	157	161		164

* Om de indexcijfers op basis 1970 = 100 om te zetten in indexcijfers basis 1968 = 100 volstaat het de bovenstaande cijfers te vermenigvuldigen met de volgende coëfficiënten : kolom (1) : 1,813; kolom (2) : 1,745; kolom (8) : 1,822; kolom (5) : 1,981.

1 Excl. de transportarbeiders.

2 Het betreft het eenvoudig indexcijfer van de totale bezoldigingen betaald aan de arbeiders op wie de maatschappelijke zekerheid toepasselijk is en die behoren tot de extractiebedrijven, de fabrieks nijverheid, het bouw-

Indexcijfers van de regelingslonen 4

Basis 1970 = 100

Bron : Ministerie van Tewerkstelling en Arbeid.

	Arbeiders		Bedienden	
	Verwerkende industrie	Verwerkende industrie en diensten	Verwerkende industrie	Verwerkende industrie en diensten
1966	75,2	74,7	75,4	76,7
1967	80,4	80,0	82,3	83,5
1968	84,5	83,9	85,9	87,6
1969	91,9	90,6	90,6	92,7
1970	100,0	100,0	100,0	100,0
1971	111,1	111,2	108,7	110,0
1972	125,7	126,1	118,2	121,6
1973	147,0	145,6	131,9	138,1
1972 Maart	120,4	120,8	115,3	116,4
Juni	123,2	124,1	117,4	120,3
September	127,4	128,5	119,7	124,3
December	132,1	131,2	120,3	125,6
1973 Maart	140,4	139,5	127,8	133,2
Juni	144,5	143,5	130,1	136,1
September	149,4	147,5	133,5	140,3
December	153,6	152,0	136,0	143,0
1974 Maart	161,6	159,7	146,5	151,0

bedrijf, het vervoer en het verkeer. (Voor de bepaling van de totale bezoldigingen, zie XVIIIe Jaarverslag R.M.Z., blz. 253.)

3 Dit indexcijfer, waarin de steenkolenmijnen niet werden opgenomen, geeft de arbeidskosten per uur en niet de kosten per geproduceerde eenheid.

4 Doordat het regelingsloon van de arbeiders een uurloon is en dat van de bedienden een maandloon, brengt een overeengekomen vermindering van de arbeidsduur een stijging mee van het eerste maar niet van het tweede. Bij elke vergelijking van het respectieve beloop van deze indexcijfers moet met dat verschil rekening worden gehouden.

VI - 2. — GEMIDDELDE VERDIENDE/BRUTO-UURLONEN IN DE NIJVERHEID

(mannen + vrouwen — in franken per uur)

Bron : N.I.S.

Bedrijfsgroepen en -sectoren	1968 oktober	1969 oktober	1970 oktober	1971 oktober	1972 april	1972 oktober	1973 april v
<i>Extractieve nijverheid</i> ¹ :							
Steenkolenwinning (arbeiders ondergrond)	74,02	76,85	97,03	107,90	115,24	120,24	132,45
Bewerking van steenkolen (arb. bovengr.)	52,41	55,71	70,97	78,68	84,65	89,45	97,80
Groeven	56,88	61,10	67,05	77,89	83,52	88,31	96,13
Totaal extractieve nijverheid	66,20	69,35	85,97	96,02	102,87	108,69	116,71
<i>Fabrieksnijverheid</i> :							
Voedingsmiddelen (behalve dranken)	48,74	53,30	58,40	67,95	72,82	77,19	} 85,55
Dranken	54,13	59,15	63,90	72,77	77,31	82,48	
Tabak	47,00	51,93	57,40	66,30	72,45	79,01	
Textielindustrie	46,55	51,52	56,05	63,67	69,79	74,12	81,72
Schoeisel, kleding	39,90	43,67	49,04	54,03	58,30	61,50	66,34
Hout (behalve meubelen)	50,69	55,62	62,88	70,22	73,89	78,80	85,08
Meubelindustrie	53,16	58,19	65,14	70,48	74,19	80,12	85,01
Papier, papierwaren	53,17	59,82	65,91	74,88	80,51	85,31	} 98,34
Druk- en boekbindersbedrijf	61,45	65,12	72,40	85,15	88,70	91,41	
Leder (behalve schoeisel, kleding)	46,62	50,91	55,01	62,12	65,63	69,30	88,68
Rubber- en plasticindustrie	54,05	60,09	66,39	75,59	83,16	86,98	93,42
Chemische industrie	61,49	67,83	75,15	86,21	95,06	98,37	113,01
Petroleumindustrie	88,22	94,01	105,03	123,38	130,27	135,47	159,75
Steen, glas, aardewerk, enz.	56,02	61,56	68,36	77,89	84,83	87,84	100,49
Metallurgische basisindustrie	66,23	72,94	80,93	93,55	100,21	108,36	126,83
Metaalverwerkende industrie, behalve ma- chines en transportmaterieel	54,88	60,08	67,65	75,62	82,29	85,62	99,33
Machines, behalve elektrische	59,18	63,93	71,66	81,42	88,23	92,71	105,07
Elektrotechnische industrie	54,46	60,11	67,59	76,89	84,16	88,87	98,13
Transportmaterieel	63,21	69,93	79,46	88,52	95,55	100,57	114,16
Totaal fabrieksnijverheid	54,22	59,54	66,16	75,14	81,23	85,80	96,73
waarvan : mannen	59,04	64,79	71,98	81,72	88,06	93,11	105,08
vrouwen	39,79	43,82	48,70	55,41	60,60	63,85	71,51
<i>Bouwnijverheid</i> ¹	57,89	62,22	71,90	78,11	83,95	88,73	98,74
<i>Algemeen gemiddelde voor de nijverheid</i> :							
Totaal (mannen + vrouwen)	55,60	60,62	68,39	76,96	83,05	87,73	97,79
waarvan : mannen	59,34	64,59	73,04	82,04	88,32	93,36	104,33

¹ Mannen alleen.

Bibliografische referenties : *Statistisch Jaarboek voor België. — Statistisch Tijdschrift van het N.I.S. — I.R.E.S. — Jaarverslagen van de R.M.Z. — Arbeidsblad. — Tijdschrift van het V.B.O.*

VII. — PRIJSINDEXCIJFERS

1. — INDEXCIJFERS VAN DE WERELDPRIJZEN

Basis 1970 = 100

Bronnen : Comtel Reuter — Moody's Investors Service — Institut für Wirtschaftsforschung Hamburg.

Daggemiddelden	Reuter-indexcijfer (Londense markt) 1	Moody-indexcijfer (New Yorkse markt) 2	Indexcijfers van het Hamburgisches Welt-Wirtschafts-Archiv 2					
			Totaal	Grondstoffen bestemd voor de				
				voeding	industrie			
					Algemeen	Brandstoffen	Voor de produktie van verbruiks-goederen	Voor de produktie van investerings-goederen
1966	80,7	96,0	91,3	87,0	93,2	89,3	106,6	89,8
1967	78,1	89,5	87,8	86,9	88,1	89,3	102,8	79,6
1968	88,4	88,5	87,4	85,6	88,1	90,2	99,5	80,3
1969	95,4	96,3	94,1	91,9	95,3	90,1	98,4	97,6
1970	100,0	100,0	100,0	100,0	100,0	100,0	100,0	100,0
1971	93,9	91,2	101,2	103,0	100,6	111,2	105,2	88,4
1972	106,1	102,1	113,4	116,7	111,9	121,4	131,4	93,6
1973	185,4	142,5	170,1	173,5	168,7	149,5	210,5	164,3
1972 2 ^e kwartaal	98,3	97,8	112,9	112,7	113,0	123,2	134,8	92,9
3 ^e kwartaal	105,2	104,2	110,6	111,6	110,2	121,9	123,0	93,1
4 ^e kwartaal	122,2	110,6	118,7	125,8	115,6	122,0	142,0	96,6
1973 1 ^e kwartaal	148,6	121,3	137,4	144,3	134,6	129,9	177,6	117,0
2 ^e kwartaal	163,9	129,8	157,1	161,7	155,1	141,4	196,5	146,2
3 ^e kwartaal	205,2	156,5	181,5	189,1	178,2	145,2	235,3	178,6
4 ^e kwartaal	224,0	162,4	204,2	198,8	206,8	181,4	232,5	215,3
1974 1 ^e kwartaal	254,8	180,0	257,0	238,3	265,4	324,2	226,6	231,3
2 ^e kwartaal	238,3	181,4 ^a	296,1	257,9	313,0	438,8	208,9	252,0
1973 Juni	174,1	136,5	164,5	171,8	161,2	144,2	203,1	155,1
Juli	192,4	146,6	175,5	182,0	172,5	145,5	216,4	174,2
Augustus	209,9	165,4	182,1	193,1	177,4	145,0	237,3	175,9
September	213,1	157,4	186,9	192,2	184,8	145,0	252,2	185,9
Oktober	212,2	156,3	197,0	194,4	198,1	167,3	234,1	206,8
November	217,5	163,9	199,5	197,5	200,6	170,9	220,7	215,3
December	242,2	167,1	216,1	204,6	221,6	206,0	242,8	223,7
1974 Januari	252,9	173,5	230,5	217,9	236,1	254,5	241,0	216,5
Februari	257,5	184,0	257,7	245,9	263,0	318,9	225,1	230,8
Maart	253,9	182,4	282,9	251,0	297,0	399,3	213,7	246,7
April	245,9	176,3	298,1	254,7	317,3	437,9	220,0	257,5
Mei	241,1	171,1	299,0	262,8	315,1	439,5	204,5	258,6
Juni	228,0	196,8 ^a	291,2	256,2	306,6	439,1	202,2	240,1

Daggemiddelden	Indexcijfers van het Hamburgisches Welt-Wirtschafts-Archiv per product 2													
	Grondstoffen bestemd voor de voeding					Grondstoffen bestemd voor de industrie								
	Graan	Genot-middelen en suiker	Olie	Vlees	Zuivel-produkten	Brandstoffen		Voor de produktie van verbruiks-goederen			Voor de produktie van investerings-goederen			
						Steen-kolen en cokes	Aardolie en -derivaten	Textiel-produkten	Huiden en leder	Cellulose	Hout	Rubber	IJzer en staal	Non-ferro-metalen
1966	108,9	70,6	90,8	96,0	92,2	66,3	98,0	112,1	133,1	85,1	85,6	113,1	67,4	101,9
1967	108,4	70,8	90,0	91,9	95,5	66,0	98,3	110,2	96,6	85,1	81,3	95,6	67,8	83,3
1968	103,5	70,7	94,2	92,0	93,2	66,0	99,5	107,9	88,8	80,4	80,6	108,2	65,2	87,3
1969	97,7	88,2	90,9	92,8	93,7	66,8	98,9	102,3	101,6	88,7	92,3	123,8	89,3	100,3
1970	100,0	100,0	100,0	100,0	100,0	100,0	100,0	100,0	100,0	100,0	100,0	100,0	100,0	100,0
1971	101,8	100,8	99,4	110,6	112,1	110,5	111,7	105,3	112,4	107,6	101,1	82,2	86,2	84,9
1972	107,8	123,8	90,5	132,9	125,5	112,9	125,0	137,3	154,5	111,1	109,6	82,6	92,8	88,5
1973	186,7	166,9	171,4	180,3	168,0	146,8	150,8	237,8	238,7	122,2	195,4	167,3	180,5	137,9
1972 2 ^e kwartaal	101,1	118,1	90,6	131,7	127,0	112,7	127,6	143,7	139,7	110,7	105,7	79,4	89,9	91,2
3 ^e kwartaal	106,4	114,5	88,0	136,6	118,7	112,6	125,7	126,3	148,1	110,7	109,4	79,1	95,4	86,5
4 ^e kwartaal	125,1	133,6	94,0	137,2	124,0	113,1	125,8	147,7	205,1	110,7	118,5	93,3	98,6	85,3
1973 1 ^e kwartaal	137,9	150,2	120,2	167,4	142,7	129,1	130,6	196,3	225,5	110,7	131,0	121,1	130,5	100,8
2 ^e kwartaal	149,0	165,5	161,1	179,1	165,4	148,2	139,1	221,3	243,0	110,7	168,1	145,1	167,5	121,8
3 ^e kwartaal	216,4	173,7	198,3	185,1	182,4	153,8	142,1	268,4	256,2	128,4	214,4	195,9	189,1	150,9
4 ^e kwartaal	243,4	178,2	206,0	189,5	181,4	156,3	191,5	265,1	229,9	138,8	268,3	207,3	234,9	178,3
1974 1 ^e kwartaal	254,0	247,9	273,2	183,3	169,2	194,5	375,3	253,7	191,6	159,8	265,1	232,3	257,7	197,0
2 ^e kwartaal	251,4	292,2	270,7	184,3	178,2	227,8	520,8	227,9	182,6	191,2	274,3	187,2	289,0	230,1
1973 Juni	163,2	172,0	178,7	182,8	173,7	150,3	142,1	229,2	257,0	110,7	175,1	169,2	173,3	130,7
Juli	178,6	178,7	195,0	184,7	185,5	154,9	142,1	242,1	262,7	128,4	204,7	203,4	179,6	150,0
Augustus	229,6	171,3	215,8	184,4	179,9	153,2	142,1	272,5	255,9	128,4	199,1	199,8	185,0	153,6
September	240,8	171,0	184,1	186,2	181,9	153,2	142,1	290,6	249,9	128,4	239,4	184,7	202,5	149,1
Oktober	241,3	173,5	186,1	188,1	187,5	153,4	173,0	269,3	239,8	128,4	268,9	181,6	236,8	162,1
November	243,6	177,3	197,6	191,5	180,4	150,6	197,2	251,1	241,0	128,4	258,8	195,9	236,7	184,0
December	245,3	183,8	234,4	188,9	176,4	164,9	222,3	275,0	209,0	159,7	277,2	244,2	231,4	188,9
1974 Januari	246,0	211,2	253,8	184,9	166,6	162,7	290,8	275,1	181,8	159,8	258,9	258,1	236,7	172,7
Februari	255,1	264,5	276,1	182,1	168,5	197,3	366,4	251,3	194,2	159,8	265,1	226,9	260,8	195,5
Maart	260,6	268,1	289,6	182,8	172,4	223,3	468,7	234,8	198,7	159,8	271,3	212,0	275,8	222,8
April	258,1	282,0	267,7	186,8	177,1	226,6	521,4	235,1	186,7	191,2	273,9	191,2	283,4	244,6
Mei	256,8	298,6	272,7	186,1	181,3	229,1	520,5	237,2	191,9	191,2	281,9	195,8	292,3	238,3
Juni	239,5	296,0	271,7	180,1	176,0	227,7	520,5	211,4	169,2	191,2	267,1	174,6	291,3	207,6

1 Berekend op basis van prijzen uitgedrukt in pond sterling.

2 Berekend op basis van prijzen uitgedrukt in V.S.-dollar.

3 Sedert juni 1974 houdt het Moody-indexcijfer rekening met de contantkoersen van katoen, wol en zijde.

VII - 3. — INDEXCIJFERS VAN DE GROOTHANDELSPRIJZEN IN BELGIE

Basis 1970 = 100 *

Bron : M.E.Z.

Maandgemiddelden of maanden	Algemeen indexcijfer	Landbouwprodukten			Industriële produkten								Gezamenlijke industriële produkten in de drie produktiestadia		
		Algemeen indexcijfer	Dierlijke	Plantaardige	Algemeen indexcijfer	Inheemse produkten	Ingevoerde produkten	Delfstoffen	Metalen en metaalprodukten	Textiel- produkten	Scheikundige produkten	Bouw- materialen	Grondstoffen	Halfabrikaten	Fabrikaten
1966	91,6	91,8	97,0	87,2	91,7	90,1	96,4	93,3	84,2	98,1	96,3	86,2	96,1	90,4	90,0
1967	90,7	91,8	97,7	86,7	90,5	90,1	91,5	92,1	82,9	93,7	96,6	91,6	91,4	89,0	90,9
1968	90,9	90,8	100,2	82,8	91,0	91,2	90,2	92,0	83,3	95,0	96,6	93,7	91,1	90,4	91,4
1969	95,4	98,2	103,7	93,4	94,8	94,3	94,9	93,8	89,0	96,4	98,3	96,2	93,7	96,7	94,2
1970	100,0	100,0	100,0	100,0	100,0	100,0	100,0	100,0	100,0	100,0	100,0	100,0	100,0	100,0	100,0
1971 ¹	99,4	95,7	102,2	90,1	100,4	101,9	97,6	103,8	97,5	103,9	98,5	105,1	101,6	98,4	101,1
1972	103,4	101,1	111,2	92,6	104,1	106,1	99,2	104,6	99,0	113,1	102,0	109,0	105,1	102,7	104,6
1973	116,2	121,8	125,2	118,8	114,9	113,8	117,3	108,1	107,5	132,1	106,0	113,6	123,8	117,6	108,1
1972 2 ^e kwartaal ...	102,4	99,6	110,8	90,1	103,2	105,3	98,0	104,1	98,6	110,9	101,4	109,0	103,4	101,9	104,0
3 ^e kwartaal ...	103,6	101,5	110,1	94,1	104,3	106,6	98,1	104,7	99,4	112,4	101,8	109,5	104,4	103,3	104,9
4 ^e kwartaal ...	106,8	107,0	113,8	101,1	106,9	108,2	103,8	105,9	100,1	119,5	102,9	109,7	110,3	105,6	105,8
1973 1 ^e kwartaal ...	111,2	114,6	118,2	111,4	110,4	110,6	110,4	105,7	102,9	127,4	105,1	111,1	116,7	110,9	106,5
2 ^e kwartaal ...	114,4	123,7	125,0	122,4	112,3	111,2	112,4	106,6	104,4	126,2	104,8	112,3	120,3	113,7	106,7
3 ^e kwartaal ...	117,9	124,9	129,4	120,8	116,3	115,0	119,5	108,2	108,1	134,3	105,4	115,1	126,6	119,0	108,7
4 ^e kwartaal ...	121,3	124,1	128,1	120,6	120,7	118,6	127,1	112,0	114,6	140,6	108,8	115,7	131,7	126,8	110,6
1974 1 ^e kwartaal ...	131,8	129,8	128,6	130,9	132,5	129,0	145,2	134,3	125,0	154,6	116,2	118,7	147,7	143,6	117,2
2 ^e kwartaal ...	136,3	127,0	122,8	131,0	138,9	135,5	153,2	149,8	138,0	150,6	118,9	125,6	147,2	153,1	125,5
1973 Juni	115,5	124,6	123,2	125,8	113,4	112,1	115,0	107,6	104,9	128,4	105,0	112,5	122,0	115,2	107,3
Juli	117,2	126,2	127,6	124,9	115,1	113,5	118,8	107,8	106,5	131,3	104,8	113,9	125,7	116,7	108,0
Augustus	117,9	124,6	129,1	120,5	116,4	115,5	118,9	107,8	108,1	134,4	105,3	115,7	126,5	119,3	108,8
September ...	118,5	123,8	131,5	117,1	117,4	116,0	120,7	108,9	109,6	137,2	106,1	115,7	127,6	121,0	109,2
Oktober	118,8	123,6	129,0	118,2	117,8	116,5	121,1	109,6	111,7	134,2	107,5	115,7	127,5	122,0	109,5
November	121,2	124,0	127,3	121,1	120,6	118,2	127,0	111,4	115,6	139,5	108,8	115,7	131,0	127,1	110,6
December	123,9	125,2	127,9	122,7	123,7	121,0	133,1	115,1	116,5	148,1	110,0	115,7	136,5	131,2	111,8
1974 Januari	130,4	129,2	128,7	129,6	130,9	127,1	145,1	130,6	120,9	158,0	114,9	115,7	148,9	139,0	116,1
Februari	132,0	129,3	128,4	130,1	132,9	129,6	144,8	135,2	125,2	154,7	116,1	119,8	147,5	144,6	117,6
Maart	132,9	130,9	128,7	133,0	133,6	130,3	145,7	137,1	128,9	151,1	117,5	120,6	146,6	147,3	118,0
April	136,1	127,6	124,8	130,2	138,5	133,3	157,5	146,1	138,1	152,5	117,2	124,0	150,8	153,1	122,7
Mei	136,5	127,1	125,2	128,8	139,1	136,1	152,2	151,6	137,7	150,5	118,4	126,4	146,9	153,1	126,0
Juni	136,3	126,3	118,4	134,0	139,2	137,1	149,9	151,8	138,2	148,8	121,1	126,4	143,9	153,1	127,7

* Indexcijfers oorspronkelijk berekend op basis 1936-38 = 100 omgezet in basis 1970 = 100.

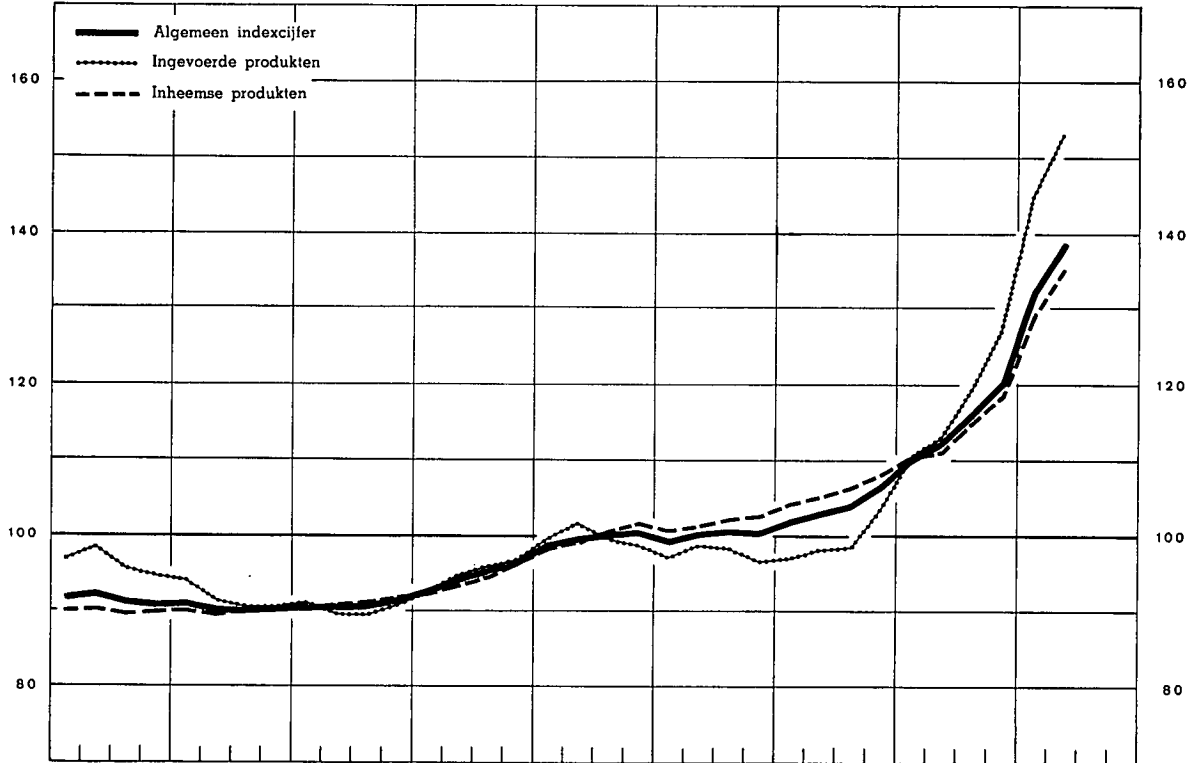
¹ Nieuwe reeks. De nieuwe indexcijfers worden berekend volgens prijzen vrij van belasting over de toegevoegde waarde; de oude prijzen bevatten sommige overdrachtaksen.

VII - 3. — INDEXCIJFERS VAN DE GROOTHANDELSPRIJZEN IN BELGIE

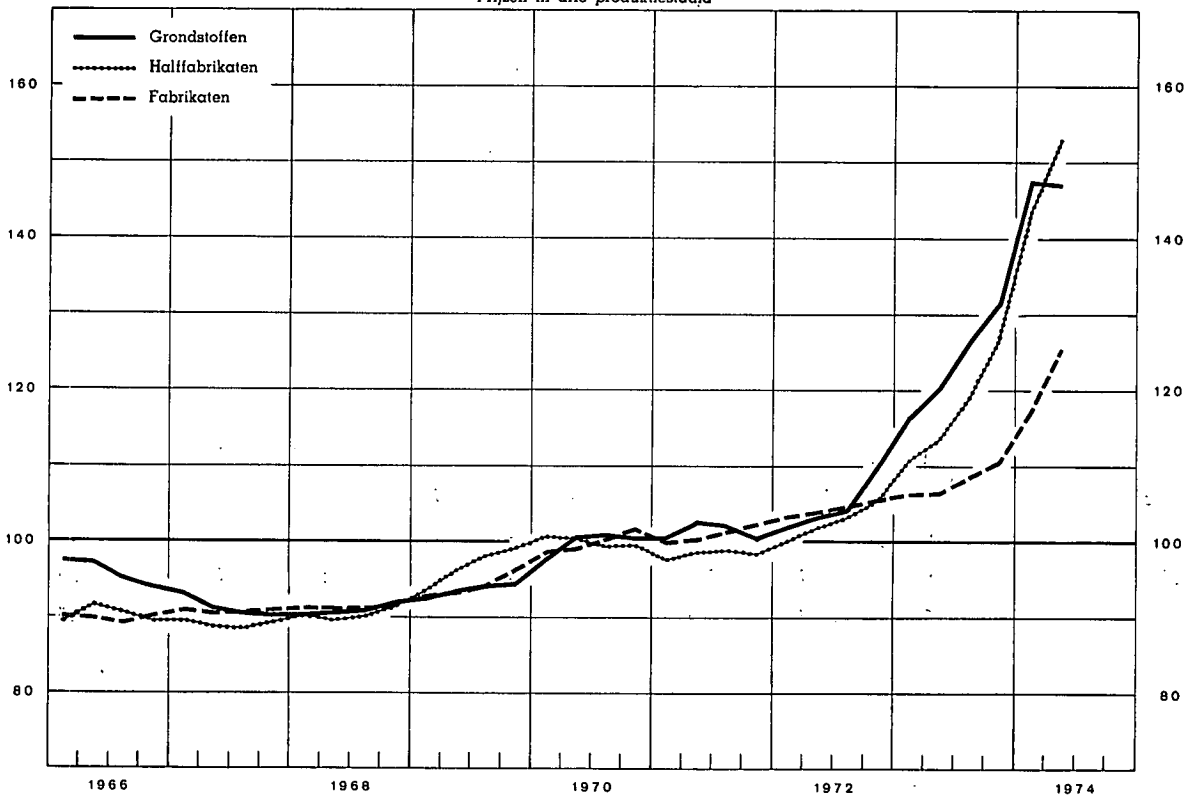
Basis 1970 = 100

INHEEMSE EN INGEVOERDE INDUSTRIELE PRODUCTEN

Bron : M.E.Z.



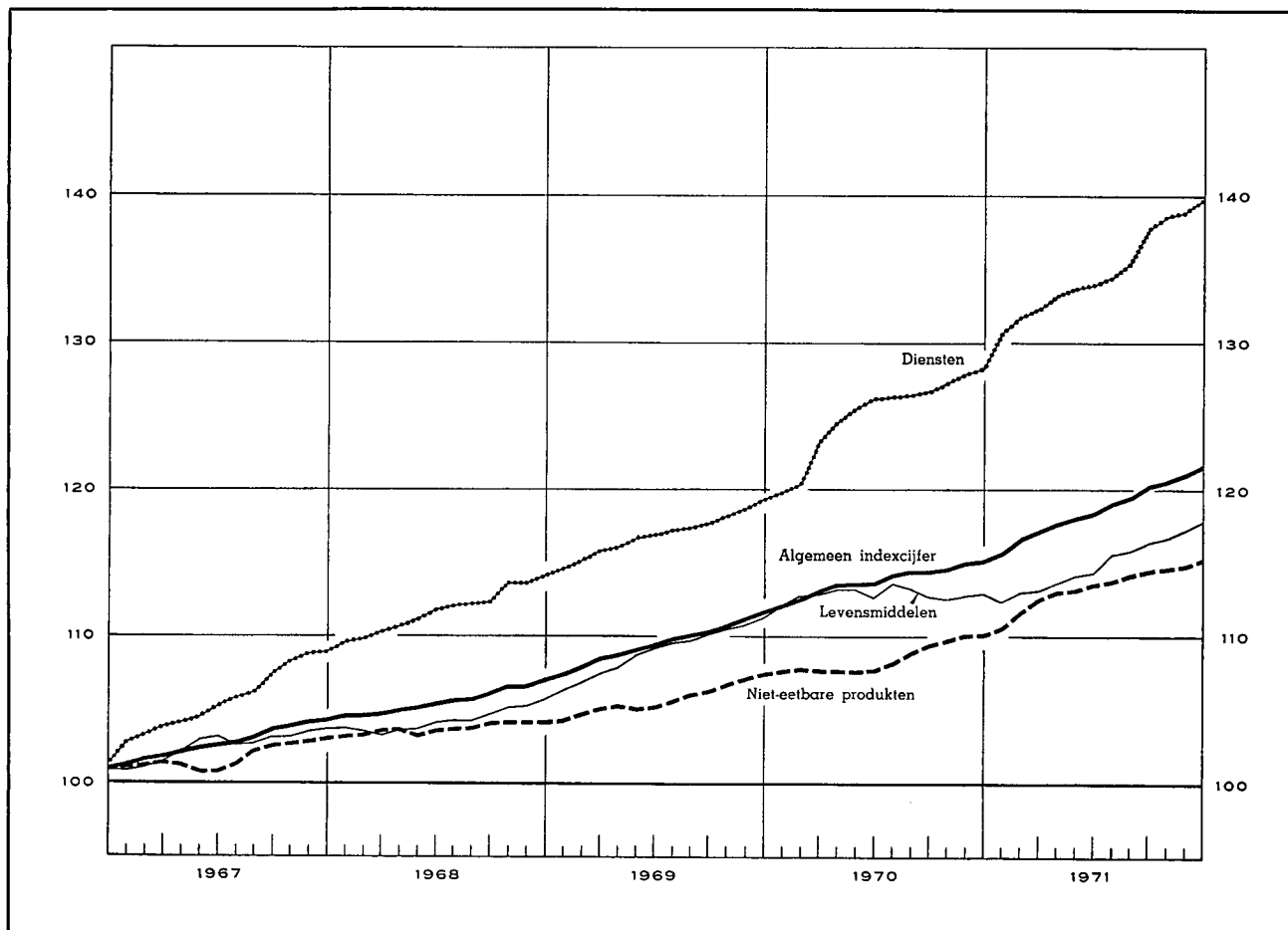
INHEEMSE EN INGEVOERDE INDUSTRIELE PRODUCTEN Prijzen in drie produktiestadja



VII - 4a. — PRIJSINDEXCIJFERS BIJ CONSUMPTIE IN BELGIE

Basis 1966 = 100 *

Bron : M.E.Z.



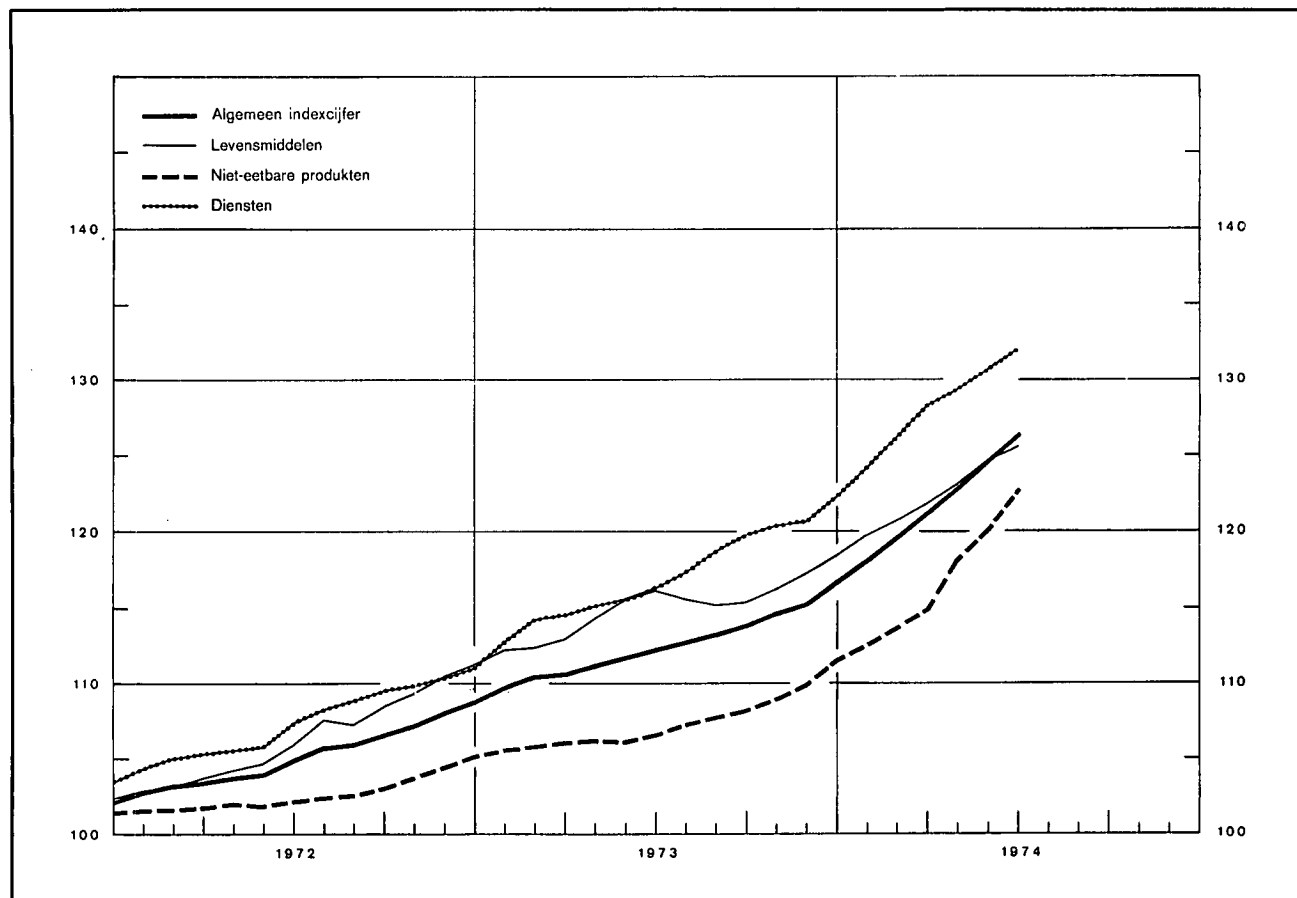
Maandgemiddelden	Algemeen indexcijfer	Levensmiddelen	Niet-eetbare producten	Diensten
1966	100,00	100,00	100,00	100,00
1967	102,91	102,52	101,84	105,83
1968	105,69	104,28	103,81	111,79
1969	109,65	109,10	105,81	116,97
1970	113,94	112,90	108,64	125,17
1971	118,89	115,05	113,56	135,04

* Om het algemene indexcijfer op basis 1966 = 100 om te zetten in een indexcijfer op basis 1971 = 100, volstaat het dit cijfer te vermenigvuldigen met de coëfficiënt 0,8411.

VII - 4b. — PRIJSINDEXCIJFERS BIJ CONSUMPTIE IN BELGIE

Basis 1971 = 100 *

Bron : M.E.Z.



Maandgemiddelden of maanden	Algemeen indexcijfer		Levensmiddelen		Niet-eetbare produkten		Diensten	
1971	100,00		100,00		100,00		100,00	
1972	105,45		106,60		102,80		107,61	
1973	112,78		115,15		107,58		117,28	
	1973	1974	1973	1974	1973	1974	1973	1974
1 ^e kwartaal	110,34	119,65	112,49	120,73	105,87	113,72	113,85	126,25
2 ^e kwartaal	111,82	124,68	115,35	124,39	106,38	120,41	115,61	130,61
3 ^e kwartaal	113,36		115,40		107,89		118,61	
4 ^e kwartaal	115,61		117,35		110,18		121,05	
Januari	109,85	118,13	112,15	119,67	105,62	112,49	112,85	124,17
Februari	110,46	119,66	112,36	120,72	105,90	113,65	114,22	126,24
Maart	110,70	121,16	112,95	121,79	106,10	115,02	114,49	128,34
April	111,33	122,89	114,34	123,01	106,28	118,31	115,06	129,19
Mei	111,79	124,69	115,55	124,60	106,23	120,10	115,53	130,62
Juni	112,34	126,47	116,17	125,55	106,62	122,81	116,23	132,01
Juli	112,83		115,57		107,44		117,38	
Augustus	113,35		115,20		107,91		118,69	
September	113,89		115,43		108,31		119,76	
Oktober	114,66		116,31		109,02		120,40	
November	115,37		117,34		109,99		120,55	
December	116,81		118,41		111,54		122,20	

* Om het algemene indexcijfer op basis 1971 = 100 om te zetten in een indexcijfer op basis 1968 = 100, volstaat het dit cijfer te vermenigvuldigen met de coëfficiënt 1,1889.

1 Vanaf maart 1972 werd de weging van de verschillende bestanddelen van het indexcijfer aangepast aan de wijzigingen die zich voordeden in de

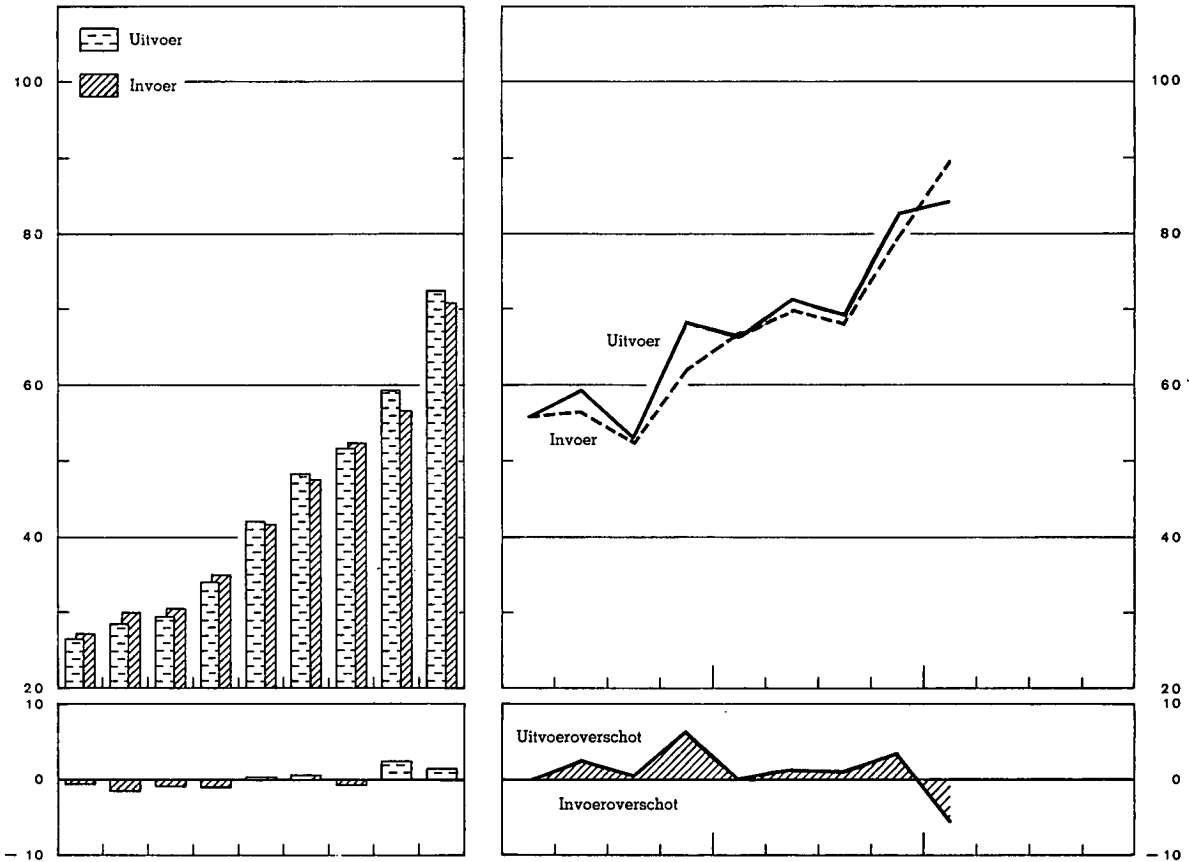
structuur van de verbruikuitgaven van de gezinnen. De weging van de levensmiddelen werd teruggebracht van 41,55 tot 30 pct., die van de niet-eetbare produkten stijgt van 37,02 tot 40 pct. en die van de diensten van 21,43 tot 30 pct.

Bibliografische referenties : Statistisch Jaarboek voor België. — Statistisch Tijdschrift (N.I.S.). — I.R.E.S. — Bulletin mensuel de statistique (O.V.N.). — Principaux indicateurs économiques (O.C.D.E.).

VIII. — BUITENLANDSE HANDEL VAN DE B.L.E.U.

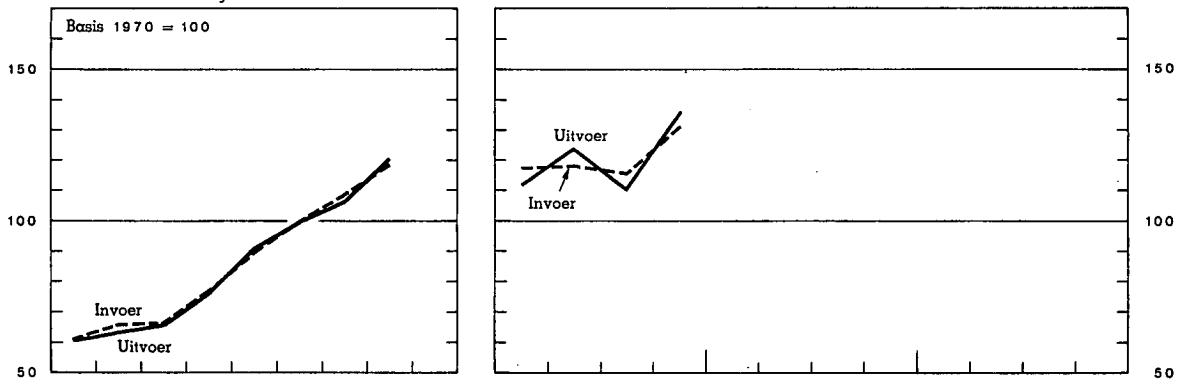
INVOER, UITVOER EN HANDELSBALANS Maandgemiddelden in miljarden franken

Bron : N.I.S.



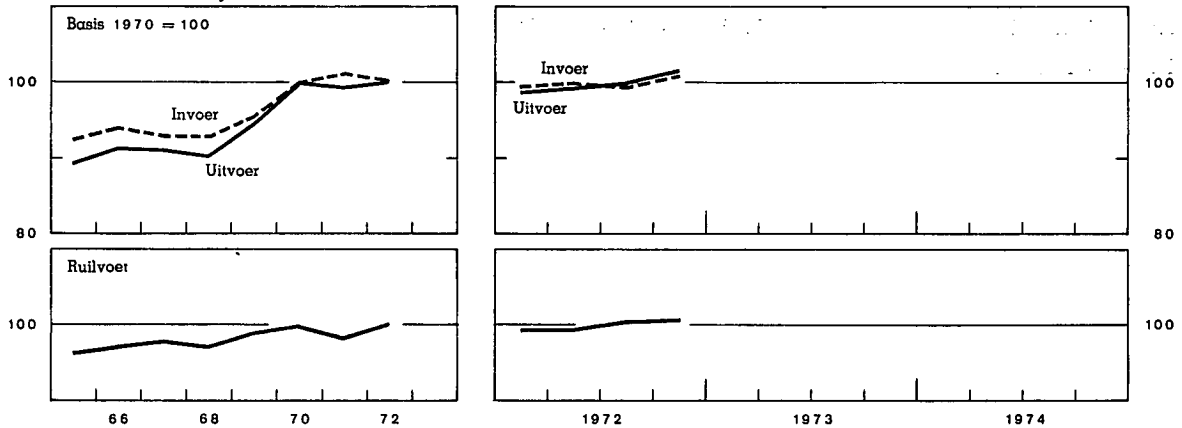
Bron : N.I.S. — Berekeningen N.B.B.

INDEXCIJFERS VAN HET VOLUME



INDEXCIJFERS VAN DE GEMIDDELTE WAARDEN PER EENHEID EN VAN DE RUILVOET

Bron : N.I.S. — Berekeningen N.B.B.



VIII - 1. — BUITENLANDSE HANDEL VAN DE B.L.E.U. — ALGEMENE TABEL

Maandgemiddelden	Bron : N.I.S.				Bron : N.I.S. — Berekeningen N.B.B.				
	Waarde : (miljarden franken)			Percentage uitvoer invoer	Indexcijfers basis 1970 = 100				ruilvoet ¹
	Invoer	Uitvoer	Handels- balans		hoeveelheid		prijzen		
				invoer	uitvoer	bij invoer	bij uitvoer		
1966	29,9	28,5	- 1,4	95	66,1	63,8	94,1	91,5	97,2
1967	30,4	29,5	- 0,9	97	66,7	65,8	93,1	91,2	98,0
1968	35,0	34,0	- 1,0	97	77,2	76,9	93,0	90,4	97,2
1969	41,8	42,0	+ 0,2	101	89,9	91,2	95,6	94,7	99,1
1970	47,6	48,3	+ 0,7	102	100,0	100,0	100,0	100,0	100,0
1971	52,4	51,7	- 0,7	99	108,8	107,2	101,2	99,6	98,4
1972	56,8	59,2	+ 2,4	104	118,8	120,7	100,1	100,2	100,1
1973	71,1	72,5	+ 1,4	102					
1972 1 ^o kwartaal	55,9	55,8	- 0,1	100	117,5	112,3	99,5	98,8	99,3
2 ^o kwartaal	56,7	59,5	+ 2,8	105	118,4	124,4	99,9	99,3	99,4
3 ^o kwartaal	52,5	53,2	+ 0,7	101	116,0	111,1	99,5	99,9	100,4
4 ^o kwartaal	62,1	68,6	+ 6,5	110	131,8	135,9	101,0	101,8	100,8
1973 1 ^o kwartaal	66,4	66,4	...	100					
2 ^o kwartaal	70,2	71,4	+ 1,2	102					
3 ^o kwartaal	68,1	69,2	+ 1,1	102					
4 ^o kwartaal	79,5	83,1	+ 3,6	105					
1974 1 ^o kwartaal	89,7	84,3	- 5,4	94					
1973 Eerste 4 maanden	66,4	66,9	+ 0,5	101					
Eerste 5 maanden	67,8	68,4	+ 0,6	101					
Eerste 6 maanden	68,3	68,9	+ 0,6	101					
Eerste 7 maanden	67,6	69,1	+ 1,5	102					
Eerste 8 maanden	67,9	68,0	+ 0,1	100					
Eerste 9 maanden	68,3	69,0	+ 0,7	101					
Eerste 10 maanden	69,9	70,8	+ 0,9	101					
Eerste 11 maanden	70,7	71,4	+ 0,7	101					
12 maanden	71,1	72,5	+ 1,4	102					
1974 1 ^o maand	86,7	82,5	- 4,2	95					
Eerste 2 maanden	87,5	79,0	- 8,5	90					
Eerste 3 maanden	89,7	84,3	- 5,4	94					
Eerste 4 maanden	91,6	87,6	- 4,0	96					

¹ Ruilvoet = $\frac{\text{indexcijfer van de uitvoerprijzen}}{\text{indexcijfer van de invoerprijzen}}$

N. B. — Wat de indexcijfers van de hoeveelheid, de prijzen en de ruilvoet betreft, wijkt het gemiddelde van de kwartaalcijfers af van het jaarlijks indexcijfer omdat in dat laatste ook seizoensproducten en sommige artikelen waarvan de bewegingen sporadisch zijn, worden opgenomen. Laattijdige verbeteringen van het N.I.S. worden niet in aanmerking genomen.

VIII - 2. — UITYOER VAN DE B.L.E.U. — Indeling naar de aard der produkten

(Miljarden franken)

Bron : N.I.S. (indeling van de N.B.B. volgens de Type-classificatie voor de Internationale handel van de O.V.N.).

Maandgemiddelden	Metaal- verwer- kende bedrij- ven	IJzer- en staal- nijver- heid	Textiel	Schei- kundige produk- ten	Non- ferro- metalen	Land- bouw- produk- ten	Dia- mant- nijver- heid	Petro- leum- nijver- heid	Voed- dings- bedrij- ven	Papier en boeken	Hout en meubel- en	Glas en spiegel- glas	Huiden, leder en schoeisel	Rubber	Steen- groeven	Bouw- materia- len uit cement en uit gips	Bewerk- te tabak	Steen- kolen- nijver- heid	Ceramik	Cement	Diver- sen	Totaal
1966	7,34	3,95	4,17	2,19	2,81	1,22	1,50	0,67	0,81	0,63	0,49	0,61	0,30	0,18	0,17	0,13	0,10	0,12	0,07	0,07	0,92	28,45
1967	7,53	4,24	3,85	2,45	2,63	1,54	1,54	0,68	0,87	0,67	0,53	0,67	0,29	0,19	0,18	0,14	0,11	0,13	0,08	0,07	0,91	29,30
1968	8,58	4,78	4,35	3,17	3,22	1,75	1,73	0,95	0,98	0,81	0,63	0,75	0,31	0,23	0,19	0,16	0,15	0,11	0,08	0,07	1,02	34,02
1969	10,97	5,96	5,22	4,02	3,83	2,13	1,93	1,27	1,25	1,08	0,81	0,80	0,41	0,29	0,21	0,17	0,13	0,11	0,10	0,07	1,18	41,94
1970	13,24	7,12	5,48	4,90	4,29	2,56	1,83	1,14	1,50	1,23	0,91	0,93	0,41	0,34	0,23	0,20	0,13	0,15	0,11	0,08	1,59	48,37
1971	15,40	6,64	6,05	5,68	3,18	2,95	1,93	1,22	1,72	1,33	1,16	0,91	0,44	0,40	0,24	0,23	0,14	0,13	0,13	0,10	1,53	51,51
1972	16,95	7,66	6,91	6,73	3,25	3,56	2,47	1,59	2,10	1,50	1,42	1,08	0,53	0,43	0,27	0,26	0,18	0,12	0,16	0,10	1,72	58,99
1973	19,60	9,95	8,14	8,68	4,82	4,33	2,97	1,95	2,57	1,84	1,77	1,18	0,59	0,58	0,31	0,32	0,27	0,11	0,19	0,11	2,24	72,52
1972 1 ^e kwartaal	14,19	7,31	6,79	6,24	3,04	3,36	2,01	1,18	2,05	1,49	1,32	1,05	0,46	0,46	0,22	0,22	0,14	0,12	0,14	0,08	1,62	53,49
2 ^e kwartaal	18,94	7,66	6,80	6,48	3,36	3,29	2,42	1,80	2,13	1,48	1,42	0,99	0,54	0,38	0,30	0,28	0,13	0,10	0,16	0,10	1,92	60,68
3 ^e kwartaal	15,08	6,96	5,92	6,55	2,91	3,52	2,44	1,69	1,99	1,35	1,23	0,97	0,47	0,38	0,28	0,26	0,19	0,11	0,16	0,09	1,43	53,98
4 ^e kwartaal	19,58	8,72	8,12	7,63	3,69	4,07	3,02	1,69	2,22	1,69	1,71	1,31	0,66	0,51	0,30	0,31	0,24	0,13	0,19	0,12	1,89	67,80
1973 1 ^e kwartaal	18,89	8,92	7,93	8,00	3,34	3,75	2,59	1,59	2,18	1,73	1,69	1,16	0,60	0,48	0,28	0,28	0,22	0,10	0,18	0,09	2,12	66,12
2 ^e kwartaal	19,34	9,00	8,09	8,31	4,57	4,12	3,23	1,96	2,59	1,82	1,80	1,17	0,58	0,59	0,32	0,37	0,28	0,11	0,20	0,10	2,24	70,79
3 ^e kwartaal	18,02	10,13	7,41	8,43	5,06	4,09	2,65	2,13	2,54	1,67	1,58	1,13	0,55	0,51	0,32	0,31	0,28	0,10	0,19	0,12	2,21	69,43
4 ^e kwartaal	22,13	11,75	9,11	9,98	6,31	5,37	3,41	2,11	2,95	2,13	2,02	1,28	0,62	0,72	0,34	0,33	0,30	0,14	0,20	0,13	2,37	83,73
1974 1 ^e kwartaal	20,87	11,76	9,43	12,00	6,46	4,61	3,13	1,77	3,14	2,16	1,91	1,24	0,63	0,68	0,33	0,32	0,33	0,12	0,20	0,13	3,04	84,26
1973 Eerste 3 maanden ...	18,89	8,92	7,93	8,00	3,34	3,75	2,59	1,59	2,18	1,73	1,69	1,16	0,60	0,48	0,28	0,28	0,22	0,10	0,18	0,09	2,12	66,12
Eerste 4 maanden ...	18,99	8,95	8,04	8,03	3,57	3,75	2,76	1,61	2,20	1,75	1,72	1,13	0,60	0,50	0,28	0,30	0,23	0,10	0,18	0,09	2,16	66,94
Eerste 5 maanden ...	19,16	9,15	8,11	8,13	3,75	3,89	2,90	1,69	2,28	1,77	1,74	1,15	0,60	0,53	0,29	0,31	0,26	0,10	0,18	0,10	2,20	68,29
Eerste 6 maanden ...	19,12	8,96	8,01	8,16	3,95	3,94	2,91	1,78	2,38	1,78	1,74	1,16	0,59	0,54	0,30	0,32	0,25	0,11	0,19	0,10	2,17	68,46
Eerste 7 maanden ...	18,81	9,04	7,93	8,16	4,14	3,92	3,00	1,85	2,39	1,76	1,71	1,16	0,59	0,54	0,30	0,31	0,25	0,11	0,19	0,10	2,28	68,54
Eerste 8 maanden ...	18,50	9,19	7,72	8,14	4,23	3,91	2,86	1,85	2,39	1,73	1,67	1,14	0,57	0,53	0,30	0,32	0,25	0,10	0,19	0,10	2,21	67,90
Eerste 9 maanden ...	18,75	9,35	7,81	8,25	4,32	3,99	2,82	1,89	2,44	1,74	1,69	1,15	0,58	0,53	0,30	0,32	0,26	0,10	0,19	0,11	2,19	68,78
Eerste 10 maanden ...	19,14	9,62	8,04	8,48	4,58	4,15	2,91	1,96	2,46	1,80	1,73	1,17	0,59	0,54	0,31	0,32	0,27	0,11	0,19	0,11	2,22	70,70
Eerste 11 maanden ...	19,29	9,73	8,06	8,56	4,58	4,20	2,93	1,93	2,52	1,81	1,75	1,18	0,59	0,54	0,31	0,32	0,27	0,11	0,19	0,11	2,27	71,25
12 maanden	19,60	9,95	8,14	8,68	4,82	4,33	2,97	1,95	2,57	1,84	1,77	1,18	0,59	0,58	0,31	0,32	0,27	0,11	0,19	0,11	2,24	72,52
1974 1 ^e maand	21,04	11,77	8,84	11,16	6,27	4,96	2,50	2,43	3,01	2,05	1,73	1,28	0,58	0,66	0,32	0,23	0,29	0,10	0,17	0,13	2,91	82,48
Eerste 2 maanden ...	19,82	10,55	8,88	11,06	6,24	4,41	2,79	1,91	3,00	2,05	1,81	1,20	0,58	0,61	0,32	0,30	0,30	0,11	0,18	0,12	2,78	79,04
Eerste 3 maanden ...	20,87	11,76	9,43	12,00	6,46	4,61	3,13	1,77	3,14	2,16	1,91	1,24	0,63	0,68	0,33	0,32	0,33	0,12	0,20	0,13	3,04	84,26

N. B. — De inhoud van elke rubriek stemt met de benaming overeen, zelfs indien de produkten worden vervaardigd door een nijverheidstak die een andere hoofdactiviteit heeft.

De verbeteringen die in de totale gegevens van tabel VIII-1 werden aangebracht, konden niet worden gespreid over de verschillende produkten.

VIII - 3. — INVOER VAN DE B.L.E.U. — Indeling naar het gebruik der produkten

(Miljarden franken)

Bron : N.I.S. — Berekeningen door de N.B.B.

Maandgemiddelden	Produktiegoederen bestemd voor												Verbruiksgoederen								Ultrastingsgoederen	Diversen 1	Algemeen totaal		
	Totaal	de metaalnijverheid	de textielbedrijven	de landbouwen de voedingsmiddelenbedrijven	de diamantnijverheid	de houtnijverheid	de ledernijverheid	de papieren grafische nijverheid	de tabaksnijverheid	de bouwbedrijven	de rubbernijverheid	de petroleumraffinerijen	diverse produktiesectoren					Totaal	niet duurzame					duurzame	
													brandstoffen		scheikundige produkten	metaalprodukten	andere produkten		voedingsmiddelen						andere
													vloeibare	andere					dierlijke produkten	plant-saardige produkten					
1966	19,74	7,20	1,85	2,02	1,51	0,40	0,26	0,32	0,15	0,49	0,11	1,03	0,42	0,85	1,38	0,54	1,21	6,11	0,83	1,30	0,51	3,47	4,00	0,04	29,89
1967	19,32	6,56	1,56	2,17	1,40	0,39	0,22	0,33	0,18	0,50	0,12	1,23	0,47	0,83	1,50	0,62	1,24	6,43	0,96	1,38	0,59	3,50	4,12	0,03	29,90
1968	23,12	8,18	1,80	2,23	1,90	0,40	0,24	0,35	0,15	0,54	0,16	1,71	0,56	1,00	1,83	0,60	1,47	7,23	1,03	1,42	0,71	4,07	4,28	0,09	34,72
1969	27,94	10,15	2,03	2,54	2,41	0,52	0,30	0,43	0,17	0,68	0,24	2,01	0,47	1,19	2,20	0,78	1,82	8,53	1,15	1,60	0,85	4,93	5,10	0,05	41,62
1970	31,15	11,99	1,93	3,11	1,60	0,51	0,28	0,51	0,18	0,82	0,28	2,20	0,56	1,50	2,53	1,00	2,15	9,42	1,32	1,75	0,97	5,38	6,71	0,06	47,34
1971	33,39	11,60	2,01	3,29	2,07	0,50	0,30	0,55	0,19	1,02	0,33	2,65	0,84	1,42	2,97	1,25	2,40	11,19	1,51	2,14	1,11	6,43	7,59	0,07	52,24
1972	36,02	12,25	2,22	3,37	2,33	0,64	0,34	0,55	0,20	1,08	0,31	3,37	0,72	1,59	3,33	1,14	2,58	13,25	1,85	2,32	1,32	7,76	7,91	0,06	57,24
1973	44,95	15,69	2,83	4,33	3,29	0,95	0,40	0,72	0,22	1,41	0,39	3,08	0,99	1,99	4,14	1,35	3,17	16,33	2,33	2,78	1,49	9,73	9,50	0,28	71,06
1971 4 ^e kwartaal ...	36,90	13,64	2,21	3,55	2,08	0,58	0,29	0,57	0,20	1,08	0,32	2,90	1,19	1,28	3,12	1,31	2,58	11,94	1,54	2,35	1,18	6,87	8,53	0,08	57,45
1972 1 ^e kwartaal ...	34,39	11,82	2,27	3,32	1,92	0,57	0,37	0,53	0,20	0,92	0,32	3,12	0,83	1,42	3,12	1,12	2,54	12,79	1,74	2,05	1,27	7,73	7,79	0,07	55,04
2 ^e kwartaal ...	35,53	11,66	2,30	3,26	2,49	0,61	0,36	0,54	0,22	1,12	0,30	3,14	0,62	1,61	3,49	1,19	2,62	12,98	1,92	2,28	1,27	7,51	7,80	0,06	56,37
3 ^e kwartaal ...	34,29	12,36	1,90	2,98	2,09	0,61	0,28	0,54	0,18	1,04	0,27	3,51	0,63	1,46	3,06	1,07	2,31	12,58	1,79	2,20	1,28	7,31	7,30	0,07	54,24
4 ^e kwartaal ...	39,86	13,18	2,42	3,91	2,80	0,77	0,37	0,60	0,20	1,25	0,35	3,72	0,79	1,85	3,63	1,18	2,84	14,66	1,97	2,73	1,46	8,50	8,74	0,06	63,32
1973 1 ^e kwartaal ...	42,13	14,49	2,84	4,16	2,85	0,78	0,49	0,69	0,22	1,21	0,37	2,97	1,00	1,95	3,94	1,26	2,91	15,46	1,86	2,62	1,38	9,60	9,03	0,25	66,87
2 ^e kwartaal ...	42,85	14,97	3,07	3,68	3,47	0,90	0,46	0,73	0,22	1,40	0,37	2,64	0,84	1,84	3,81	1,32	3,13	15,99	2,52	2,77	1,44	9,26	9,20	0,27	68,31
3 ^e kwartaal ...	42,87	14,76	2,43	4,62	3,30	0,94	0,31	0,70	0,19	1,40	0,34	3,21	0,66	1,78	3,95	1,27	3,01	15,70	2,50	2,58	1,35	9,27	8,86	0,27	67,70
4 ^e kwartaal ...	51,93	18,56	2,99	4,89	3,53	1,16	0,36	0,76	0,25	1,61	0,47	3,49	1,44	2,40	4,85	1,53	3,64	18,15	2,45	3,13	1,78	10,79	10,91	0,34	81,33

¹ Rubriek die vooral produkten omvat waarvoor een vertrouwelijk tarief geldt.

N. B. — De verbeteringen die in de totale gegevens van tabel VIII-1 werden aangebracht, konden niet worden gespreid over de verschillende goederensoorten.

VIII - 4a. — INDEXCIJFERS VAN DE GEMIDDELDE WAARDEN PER EENHEID *

Basis 1970 = 100

Bron : N.I.S. — Berekeningen N.B.B.

	1965	1966	1967	1968	1969	1970	1971	1972	1970	1971				1972			
									4e kwart.	1e kwart.	2e kwart.	3e kwart.	4e kwart.	1e kwart.	2e kwart.	3e kwart.	4e kwart.
INVOER (G.I.F.) — Indeling naar het gebruik der produkten																	
Produktiegoederen	92,9	94,2	93,0	93,0	95,5	100,0	100,7	97,5	99,0	101,4	100,6	100,9	100,0	96,7	97,7	95,9	97,7
Verbruiksgoederen	95,4	96,1	94,9	93,8	96,6	100,0	101,7	104,3	102,4	104,2	102,1	102,8	101,5	103,5	102,4	106,0	107,3
Uitrustingsgoederen	88,8	92,2	92,2	92,0	96,1	100,0	104,3	107,0	103,3	103,2	102,3	107,5	108,6	106,0	105,9	107,6	108,6
Totaal ...	92,7	94,1	93,1	93,0	95,6	100,0	101,2	100,1	100,0	102,3	101,2	102,2	101,5	99,5	99,9	99,5	101,0
UITVOER (F.O.B.) — Indeling naar de aard der produkten																	
IJzer- en staalnijverheid	78,1	77,5	76,9	75,7	83,4	100,0	95,4	94,2	96,5	94,9	95,0	96,7	95,1	92,3	93,2	94,4	96,4
Metaalverwerkende bedrijven	87,2	89,5	92,0	91,1	94,0	100,0	103,1	105,4	100,8	102,0	102,7	100,4	107,6	103,6	104,6	104,4	107,7
Non-ferrometalen	68,5	83,3	79,4	85,2	93,9	100,0	79,9	75,6	87,6	80,3	82,1	80,8	76,8	74,4	77,5	75,5	74,9
Textiel	106,4	105,9	104,2	99,4	100,8	100,0	98,5	101,7	98,2	98,7	98,7	97,8	98,9	100,6	99,7	101,5	103,9
Scheikundige produkten	102,1	101,6	100,0	98,9	99,6	100,0	98,7	97,9	99,9	97,3	98,5	96,8	96,9	96,9	96,5	98,4	98,7
Steenkolennijverheid	61,2	57,6	56,0	60,0	67,2	100,0	89,8	80,8	114,2	101,7	88,5	85,7	82,3	81,2	82,1	79,7	81,2
Petroleumnijverheid	111,4	106,2	106,6	107,1	103,2	100,0	111,6	107,6	100,5	110,7	111,7	115,2	108,3	104,0	109,4	110,6	106,5
Glas en spiegelglas	102,9	103,9	110,0	107,4	106,6	100,0	99,6	97,3	98,9	98,8	96,9	99,1	99,7	96,5	97,2	97,6	97,8
Landbouwprodukten	95,7	99,4	96,0	94,8	104,6	100,0	105,3	111,0	99,6	101,4	103,8	107,9	108,0	108,7	111,9	112,5	111,2
Cement	104,1	102,6	103,3	100,9	92,9	100,0	112,9	119,6	104,4	106,5	112,0	115,5	116,1	114,9	120,0	121,8	120,0
Bouwmaterialen uit cement en uit gips	91,1	94,7	96,1	100,6	98,4	100,0	100,1	102,1	98,2	99,7	101,0	99,4	104,1	104,5	99,2	103,6	102,0
Groeven	88,8	88,3	90,8	91,7	95,8	100,0	104,6	107,1	102,8	104,7	104,1	104,4	105,1	105,4	107,3	108,5	107,2
Ceramiek	88,2	91,8	92,1	94,6	93,6	100,0	110,6	117,7	100,2	102,9	109,5	119,1	110,0	112,6	116,8	118,7	122,3
Hout en meubelen	92,1	95,0	96,8	93,8	95,5	100,0	99,6	103,0	98,2	97,6	98,8	100,5	101,1	103,1	102,6	103,1	103,6
Huiden, leder en schoeisel ...	93,6	103,7	97,3	92,8	103,4	100,0	96,1	106,4	99,6	94,0	102,8	99,3	94,8	85,2	103,9	114,9	117,4
Papier en boeken	98,2	98,7	98,2	94,7	96,6	100,0	102,2	99,9	99,0	103,6	104,8	102,1	99,7	102,3	99,8	96,0	100,9
Bewerkte tabak	84,1	88,0	89,7	100,5	97,9	100,0	94,5	111,6	101,8	96,3	94,0	93,8	94,4	96,1	94,6	114,0	136,7
Rubber	103,9	102,7	101,5	101,7	98,4	100,0	103,3	107,0	101,6	103,3	105,5	102,7	103,3	105,3	105,7	108,2	109,2
Voedingsmiddelenbedrijven ..	95,6	95,8	95,1	92,3	96,2	100,0	105,1	103,7	102,1	105,4	103,5	102,9	104,6	102,6	102,7	102,9	106,6
Diversen	77,2	69,7	69,6	73,3	85,6	100,0	127,5	119,3	98,6	105,4	137,9	118,9	129,4	130,8	113,2	110,8	118,4
Totaal ...	89,5	91,5	91,2	90,4	94,7	100,0	99,6	100,2	98,1	98,9	99,7	98,8	100,4	98,8	99,3	99,9	101,8
INDEXCIJFERS VAN DE RUILVOET ¹																	
Totaal ...	96,5	97,2	98,0	97,2	99,1	100,0	98,4	100,1	98,1	96,7	98,5	96,7	98,9	99,3	99,4	100,4	100,8

¹ Indexcijfers van de ruilvoet = $\frac{\text{indexcijfer van de gemiddelde waarden per eenheid bij de uitvoer (f.o.b.)}}{\text{indexcijfer van de gemiddelde waarden per eenheid bij de invoer (c.i.f.)}}$

* Zie N.B. van tabel VIII-1.

VIII - 4b — INDEXCIJFERS VAN HET VOLUME ¹

Basis 1970 = 100

Bron : N.I.S. — Berekeningen N.B.B.

	1965	1966	1967	1968	1969	1970	1971	1972	1970	1971				1972			
									4e kwart.	1e kwart.	2e kwart.	3e kwart.	4e kwart.	1e kwart.	2e kwart.	3e kwart.	4e kwart.
INVOER (C.I.F.) — Indeling naar het gebruik der produkten																	
Produktiegoederen	60,9	66,2	65,6	77,5	90,4	100,0	105,4	114,5	106,4	100,6	105,9	97,5	118,5	113,3	113,9	113,9	128,7
Verbruiksgoederen	63,6	67,3	71,5	81,0	93,5	100,0	116,7	134,6	105,1	111,0	117,4	112,0	126,6	132,4	135,5	127,8	146,5
Uitrustingsgoederen	60,0	63,1	63,5	67,9	79,6	100,0	111,0	113,2	117,4	103,9	119,1	103,6	117,1	115,1	113,8	105,6	121,7
Totaal ...	61,6	66,1	66,7	77,2	89,9	100,0	108,8	118,8	107,8	103,2	110,1	101,4	120,0	117,5	118,4	116,0	131,8
UITVOER (F.O.B.) — Indeling naar de aard der produkten																	
IJzer- en staalnijverheid	74,2	71,7	77,5	88,7	100,5	100,0	97,8	114,1	98,4	98,8	100,2	97,9	94,4	111,2	115,4	103,6	126,9
Metaalverwerkende bedrijven	60,1	62,4	62,2	71,3	89,2	100,0	115,3	122,0	114,1	107,8	121,9	111,5	119,9	105,3	130,8	109,4	137,2
Non-ferrometalen	75,9	79,1	77,6	88,4	95,0	100,0	92,6	99,9	107,6	91,7	93,6	88,2	97,4	94,5	99,5	88,7	115,0
Textiel	65,1	71,9	67,4	79,8	94,5	100,0	112,2	123,8	113,8	106,5	114,2	103,6	125,3	123,4	124,4	106,9	142,2
Scheikundige produkten	43,2	47,4	52,6	68,1	85,2	100,0	116,3	139,1	108,4	113,0	111,2	118,3	129,7	129,8	137,2	135,4	154,2
Steenkolennijverheid	190,0	134,5	154,2	122,3	111,8	100,0	97,4	95,4	122,5	109,6	87,5	79,9	112,5	99,9	88,7	100,0	104,0
Petroleumnijverheid	54,9	55,7	56,3	78,1	108,4	100,0	95,8	130,1	118,8	77,7	99,5	112,7	93,4	100,0	145,4	135,3	139,2
Glas en spiegelglas	60,0	62,7	65,9	75,6	80,9	100,0	97,6	118,9	120,4	102,7	94,2	88,1	107,3	116,4	109,3	106,2	143,1
Landbouwprodukten	47,7	48,2	62,7	72,2	79,8	100,0	109,4	123,9	126,9	111,1	111,9	96,8	127,8	125,3	115,6	128,0	142,4
Cement	100,3	85,9	79,7	82,2	85,1	100,0	103,0	99,3	111,9	90,0	95,2	101,0	125,9	85,4	97,6	91,2	123,5
Bouwmaterialen uit cement en uit gips	67,0	68,2	71,4	75,7	84,9	100,0	113,1	126,4	119,4	98,0	114,2	112,1	120,9	101,7	136,2	120,6	147,5
Groeven	81,3	80,9	84,9	91,2	94,1	100,0	99,8	109,3	106,5	89,2	101,1	101,3	110,0	93,4	118,0	110,0	115,8
Ceramiek	80,4	71,3	72,5	77,4	93,8	100,0	105,2	122,0	109,6	88,8	103,8	108,0	119,8	108,1	123,6	117,1	138,7
Hout en meubelen	51,9	56,4	60,1	74,3	93,6	100,0	127,9	152,1	123,9	114,7	127,0	116,7	152,9	141,6	152,8	131,4	182,5
Huiden, leder en schoeisel ...	70,0	72,1	73,5	80,9	98,0	100,0	113,1	121,1	104,0	95,8	114,8	100,5	124,4	134,6	127,6	99,2	135,3
Papier en boeken	44,4	51,8	55,2	69,7	90,9	100,0	105,2	122,1	107,8	98,3	103,8	101,0	116,8	118,5	121,2	114,8	136,2
Bewerkte tabak	90,2	88,4	100,4	113,9	100,7	100,0	111,8	124,0	109,3	87,3	113,8	103,8	142,4	117,9	108,9	132,9	136,3
Rubber	48,7	52,4	56,1	67,7	89,2	100,0	115,5	133,2	110,1	103,9	120,9	108,6	129,4	129,7	136,2	116,1	154,3
Voedingsmiddelenbedrijven ..	53,9	56,6	60,7	70,8	86,4	100,0	109,1	135,1	106,1	93,4	112,4	116,8	127,6	134,0	139,1	129,6	139,0
Diversen	64,9	75,8	75,5	78,5	78,6	100,0	76,0	88,8	115,3	95,3	70,8	71,9	78,6	78,2	104,5	80,5	100,6
Totaal ...	61,2	63,8	65,8	76,9	91,2	100,0	107,2	120,7	111,3	102,6	109,3	104,1	114,7	112,3	124,4	111,1	135,9

¹ Zie N.B. van tabel VIII-1.

VIII - 5. — GEOGRAFISCHE SPREIDING VAN DE BUITENLANDSE HANDEL VAN DE B.L.E.U.

(Miljarden franken)

Bron : N.I.S.

Maandgemiddelden	Duitse Bondsrepubliek			Frankrijk			Nederland		
	invoer	uitvoer	handels-balans	invoer	uitvoer	handels-balans	invoer	uitvoer	handels-balans
1966	6,47	6,00	- 0,47	4,65	4,60	- 0,05	4,37	6,33	+ 1,96
1967	6,33	5,80	- 0,53	4,43	5,19	+ 0,76	4,50	6,29	+ 1,79
1968	7,21	7,12	- 0,09	5,30	6,31	+ 1,01	5,06	7,16	+ 2,10
1969	9,65	9,60	- 0,05	6,62	8,81	+ 2,19	5,94	8,12	+ 2,18
1970	11,05	11,91	+ 0,86	8,11	9,58	+ 1,47	6,92	9,37	+ 2,45
1971	13,18	13,08	- 0,10	9,28	10,24	+ 0,96	8,49	9,85	+ 1,36
1972	13,86	14,71	+ 0,85	11,08	12,03	+ 0,95	9,08	11,01	+ 1,93
1973	17,69	17,15	- 0,54	13,38	15,07	+ 1,69	11,29	12,94	+ 1,65
1972 1 ^e kwartaal	13,64	14,36	+ 0,72	11,28	11,46	+ 0,18	9,49	10,61	+ 1,11
2 ^e kwartaal	13,68	15,06	+ 1,38	11,39	12,12	+ 0,73	8,48	11,27	+ 2,79
3 ^e kwartaal	12,83	13,32	+ 0,49	9,60	10,21	+ 0,61	8,31	9,93	+ 1,62
4 ^e kwartaal	15,30	16,09	+ 0,79	12,04	14,33	+ 2,29	10,05	12,25	+ 2,20
1973 1 ^e kwartaal	16,22	15,61	- 0,61	13,26	13,84	+ 0,58	12,09	12,00	- 0,09
2 ^e kwartaal	17,28	17,38	+ 0,10	13,02	14,56	+ 1,54	10,56	12,96	+ 2,40
3 ^e kwartaal	16,54	16,57	+ 0,03	12,15	13,98	+ 1,83	9,38	12,21	+ 2,83
4 ^e kwartaal	20,73	19,06	- 1,67	15,08	17,89	+ 2,81	13,12	14,58	+ 1,46
1974 1 ^e kwartaal	21,41	18,23	- 3,18	16,69	17,96	+ 1,27	13,67	14,32	+ 0,65
1973 Eerste 3 maanden	16,22	15,61	- 0,61	13,26	13,84	+ 0,58	12,09	12,00	- 0,09
Eerste 4 maanden	16,25	15,93	- 0,32	13,13	14,07	+ 0,94	12,18	12,15	- 0,03
Eerste 5 maanden	16,66	16,36	- 0,30	13,09	14,23	+ 1,14	11,96	12,41	+ 0,45
Eerste 6 maanden	16,75	16,50	- 0,25	13,14	14,20	+ 1,06	11,33	12,48	+ 1,15
Eerste 7 maanden	16,44	16,44	...	13,26	14,31	+ 1,05	10,49	12,27	+ 1,78
Eerste 8 maanden	16,56	16,46	- 0,10	12,94	13,98	+ 1,04	10,82	12,20	+ 1,38
Eerste 9 maanden	16,68	16,52	- 0,16	12,81	14,13	+ 1,32	10,68	12,39	+ 1,71
Eerste 10 maanden	17,35	16,98	- 0,37	13,20	14,55	+ 1,35	11,25	12,71	+ 1,46
Eerste 11 maanden	17,59	17,02	- 0,57	13,35	14,68	+ 1,33	11,38	12,79	+ 1,41
12 maanden	17,69	17,15	- 0,54	13,38	15,07	+ 1,69	11,29	12,94	+ 1,65
1974 1 ^e maand	20,83	17,33	- 3,50	16,66	17,41	+ 0,75	12,93	13,68	+ 0,75
Eerste 2 maanden	21,14	16,94	- 4,20	16,37	16,83	+ 0,46	13,23	13,55	+ 0,32
Eerste 3 maanden	21,41	18,23	- 3,18	16,69	17,96	+ 1,27	13,67	14,32	+ 0,65
Maandgemiddelden	Italië			Verenigd Koninkrijk			E.E.G. 1		
	invoer	uitvoer	handels-balans	invoer	uitvoer	handels-balans	invoer	uitvoer	handels-balans
1966	1,22	0,94	- 0,28	2,21	1,34	- 0,87	19,13	19,61	+ 0,48
1967	1,35	1,17	- 0,18	2,09	1,39	- 0,70	18,97	20,25	+ 1,28
1968	1,50	1,29	- 0,21	2,51	1,49	- 1,02	21,87	23,77	+ 1,90
1969	1,68	1,80	+ 0,12	2,90	1,69	- 1,21	27,09	30,61	+ 3,52
1970	1,77	2,27	+ 0,50	2,75	1,76	- 0,99	31,04	35,31	+ 4,27
1971	2,06	2,25	+ 0,19	3,22	1,84	- 1,38	36,63	37,89	+ 1,26
1972	2,37	2,70	+ 0,33	3,63	2,63	- 1,00	40,42	43,74	+ 3,32
1973	2,68	3,50	+ 0,82	4,65	3,36	- 1,29	50,20	53,03	+ 2,83
1972 1 ^e kwartaal	2,33	2,49	+ 0,16	3,30	2,24	- 1,06	40,32	41,74	+ 1,42
2 ^e kwartaal	2,45	2,47	+ 0,02	3,99	2,79	- 1,20	40,34	44,29	+ 3,95
3 ^e kwartaal	2,31	2,15	- 0,16	3,24	2,34	- 0,90	36,72	38,54	+ 1,82
4 ^e kwartaal	2,39	3,71	+ 1,32	4,01	3,14	- 0,87	44,30	50,39	+ 6,09
1973 1 ^e kwartaal	2,36	3,26	+ 0,90	4,20	2,84	- 1,36	48,58	48,47	- 0,11
2 ^e kwartaal	2,61	3,37	+ 0,76	5,06	3,31	- 1,75	48,99	52,55	+ 3,56
3 ^e kwartaal	2,69	3,25	+ 0,56	4,25	3,44	- 0,81	45,53	50,33	+ 4,80
4 ^e kwartaal	3,06	4,13	+ 1,07	5,10	3,84	- 1,26	57,71	60,76	+ 3,05
1974 1 ^e kwartaal	3,38	4,25	+ 0,87	4,87	4,37	- 0,50	60,72	60,41	- 0,31
1973 Eerste 3 maanden	2,36	3,26	+ 0,90	4,20	2,84	- 1,36	48,58	48,47	- 0,11
Eerste 4 maanden	2,33	3,26	+ 0,93	4,26	2,86	- 1,40	48,41	49,01	+ 0,60
Eerste 5 maanden	2,44	3,32	+ 0,88	4,51	3,03	- 1,48	49,10	50,29	+ 1,19
Eerste 6 maanden	2,48	3,32	+ 0,84	4,63	3,08	- 1,55	48,78	50,51	+ 1,73
Eerste 7 maanden	2,49	3,31	+ 0,82	4,63	3,13	- 1,50	47,76	50,39	+ 2,63
Eerste 8 maanden	2,55	3,26	+ 0,71	4,66	3,10	- 1,56	48,00	49,91	+ 1,91
Eerste 9 maanden	2,55	3,30	+ 0,75	4,51	3,20	- 1,31	47,70	50,45	+ 2,75
Eerste 10 maanden	2,62	3,37	+ 0,75	4,62	3,25	- 1,37	49,55	51,83	+ 2,28
Eerste 11 maanden	2,66	3,42	+ 0,76	4,67	3,28	- 1,39	50,15	52,18	+ 2,03
12 maanden	2,68	3,50	+ 0,82	4,65	3,36	- 1,29	50,20	53,03	+ 2,83
1974 1 ^e maand	3,19	4,18	+ 0,99	4,40	3,71	- 0,69	58,71	58,64	- 0,07
Eerste 2 maanden	3,33	4,00	+ 0,67	4,58	4,20	- 0,38	59,32	56,76	- 2,56
Eerste 3 maanden	3,38	4,25	+ 0,87	4,87	4,37	- 0,50	60,72	60,41	- 0,31

1 Duitse Bondsrepubliek, Frankrijk, Nederland, Italië, Verenigd Koninkrijk, Ierland, Denemarken.

VIII - 5. — GEOGRAFISCHE SPREIDING VAN DE BUITENLANDSE HANDEL VAN DE B.L.E.U.

(Miljarden franken)

Bron : N.I.S.

Maandgemiddelden	Totaal Europese O.E.S.O.-landen 1			Verenigde Staten van Amerika			Landen van het sterlinggebied exclusief het Verenigd Koninkrijk		
	invoer	uitvoer	handels- balans	invoer	uitvoer	handels- balans	invoer	uitvoer	handels- balans
1966	20,79	21,85	+ 1,06	2,37	2,46	+ 0,09	1,76	1,01	- 0,75
1967	20,66	22,47	+ 1,81	2,46	2,45	- 0,01	1,82	1,06	- 0,76
1968	23,73	26,20	+ 2,47	2,87	3,21	+ 0,34	1,91	1,09	- 0,82
1969	29,35	33,79	+ 4,44	3,19	2,90	- 0,29	2,31	1,24	- 1,07
1970	33,61	39,41	+ 5,80	4,15	2,90	- 1,25	2,33	1,39	- 0,94
1971	39,51	41,68	+ 2,17	3,34	3,44	+ 0,10	2,36	1,47	- 0,89
1972	43,66	48,43	+ 4,77	3,20	3,61	+ 0,41	2,29	1,45	- 0,84
1973	54,21	58,97	+ 4,76	4,01	4,07	+ 0,06	2,73	2,06	- 0,67
1972 1 ^e kwartaal	43,39	46,04	+ 2,65	3,01	3,10	+ 0,09	1,93	1,37	- 0,56
2 ^e kwartaal	43,67	49,12	+ 5,45	3,04	3,21	+ 0,17	2,58	1,49	- 1,09
3 ^e kwartaal	39,69	42,79	+ 3,10	2,99	3,59	+ 0,60	2,11	1,38	- 0,73
4 ^e kwartaal	47,89	55,75	+ 7,86	3,78	4,56	+ 0,78	2,55	1,55	- 1,00
1973 1 ^e kwartaal	52,69	53,89	+ 1,20	3,55	3,95	+ 0,40	2,46	1,62	- 0,84
2 ^e kwartaal	52,39	58,33	+ 5,94	3,83	3,89	+ 0,06	2,75	1,75	- 1,00
3 ^e kwartaal	49,39	56,09	+ 6,70	3,92	3,95	+ 0,03	2,78	2,08	- 0,70
4 ^e kwartaal	62,39	67,57	+ 5,18	4,72	4,49	- 0,23	2,94	2,79	- 0,15
1974 1 ^e kwartaal	66,11	67,88	+ 1,77	6,11	4,45	- 1,66	3,29	2,57	- 0,72
1973 Eerste 3 maanden	52,69	53,89	+ 1,20	3,55	3,95	+ 0,40	2,46	1,62	- 0,84
Eerste 4 maanden	52,55	54,74	+ 2,19	3,58	4,03	+ 0,45	2,46	1,60	- 0,86
Eerste 5 maanden	52,99	55,91	+ 2,92	3,71	4,06	+ 0,35	2,55	1,67	- 0,88
Eerste 6 maanden	52,54	56,11	+ 3,57	3,69	3,92	+ 0,23	2,61	1,69	- 0,92
Eerste 7 maanden	51,51	56,01	+ 4,50	3,60	3,93	+ 0,33	2,61	1,74	- 0,87
Eerste 8 maanden	51,74	55,49	+ 3,75	3,67	3,80	+ 0,13	2,60	1,76	- 0,84
Eerste 9 maanden	51,49	56,11	+ 4,62	3,77	3,93	+ 0,16	2,67	1,82	- 0,85
Eerste 10 maanden	53,44	57,66	+ 4,22	3,81	3,96	+ 0,15	2,72	1,92	- 0,80
Eerste 11 maanden	54,16	58,03	+ 3,87	3,92	4,03	+ 0,11	2,73	1,98	- 0,75
12 maanden	54,21	58,97	+ 4,76	4,01	4,07	+ 0,06	2,73	2,06	- 0,67
1974 1 ^e maand	63,95	67,02	+ 3,07	5,74	3,71	- 2,03	2,71	2,49	- 0,22
Eerste 2 maanden	64,60	64,13	- 0,47	5,92	4,08	- 1,84	3,15	2,28	- 0,87
Eerste 3 maanden	66,11	67,88	+ 1,77	6,11	4,45	- 1,66	3,29	2,57	- 0,72
Maandgemiddelden	Latijns-Amerika 2			Rep. Zaïre, Rwanda en Burundi			Comecon		
	invoer	uitvoer	handels- balans	invoer	uitvoer	handels- balans	invoer	uitvoer	handels- balans
1966	1,04	0,62	- 0,42	1,31	0,30	- 1,01	0,58	0,50	- 0,08
1967	1,24	0,67	- 0,57	1,08	0,24	- 0,84	0,57	0,65	+ 0,08
1968	1,29	0,70	- 0,59	1,37	0,32	- 1,05	0,64	0,61	- 0,03
1969	1,28	0,75	- 0,53	1,80	0,40	- 1,40	0,65	0,62	- 0,03
1970	1,57	0,89	- 0,68	1,95	0,50	- 1,45	0,74	0,71	- 0,03
1971	1,41	1,03	- 0,38	1,18	0,55	- 0,63	0,88	0,75	- 0,13
1972	1,20	1,17	- 0,03	1,10	0,47	- 0,63	0,97	0,99	+ 0,02
1973	1,55	1,33	- 0,22	1,92	0,49	- 1,43	1,26	1,62	+ 0,36
1972 1 ^e kwartaal	1,11	1,06	- 0,05	1,08	0,56	- 0,52	1,02	0,95	- 0,07
2 ^e kwartaal	1,24	1,17	- 0,07	1,02	0,47	- 0,55	0,98	0,83	- 0,15
3 ^e kwartaal	1,20	1,15	- 0,05	1,26	0,39	- 0,87	1,02	0,81	- 0,21
4 ^e kwartaal	1,25	1,32	+ 0,07	1,05	0,45	- 0,60	1,17	1,39	+ 0,22
1973 1 ^e kwartaal	1,27	1,30	+ 0,03	1,64	0,64	- 1,00	1,20	1,35	+ 0,15
2 ^e kwartaal	1,52	1,01	- 0,51	1,58	0,41	- 1,17	1,12	1,47	+ 0,35
3 ^e kwartaal	1,90	1,29	- 0,61	2,24	0,42	- 1,82	1,14	1,72	+ 0,58
4 ^e kwartaal	1,52	1,71	+ 0,19	2,22	0,51	- 1,71	1,56	1,93	+ 0,37
1974 1 ^e kwartaal	1,73	1,86	+ 0,13	1,99	0,54	- 1,45	1,76	2,13	+ 0,37
1973 Eerste 3 maanden	1,27	1,30	+ 0,03	1,64	0,64	- 1,00	1,20	1,35	+ 0,15
Eerste 4 maanden	1,22	1,22	...	1,62	0,56	- 1,06	1,15	1,31	+ 0,16
Eerste 5 maanden	1,30	1,20	- 0,10	1,58	0,52	- 1,06	1,16	1,37	+ 0,21
Eerste 6 maanden	1,39	1,16	- 0,23	1,61	0,52	- 1,09	1,16	1,41	+ 0,25
Eerste 7 maanden	1,42	1,18	- 0,24	1,74	0,53	- 1,21	1,15	1,44	+ 0,29
Eerste 8 maanden	1,47	1,17	- 0,30	1,85	0,51	- 1,34	1,14	1,45	+ 0,31
Eerste 9 maanden	1,56	1,20	- 0,36	1,82	0,49	- 1,33	1,16	1,51	+ 0,35
Eerste 10 maanden	1,56	1,23	- 0,33	1,83	0,50	- 1,33	1,20	1,54	+ 0,34
Eerste 11 maanden	1,56	1,26	- 0,30	1,81	0,49	- 1,32	1,21	1,55	+ 0,34
12 maanden	1,55	1,33	- 0,22	1,92	0,49	- 1,43	1,26	1,62	+ 0,36
1974 1 ^e maand	1,94	1,75	- 0,19	2,20	0,61	- 1,59	1,66	1,98	+ 0,32
Eerste 2 maanden	1,56	1,65	+ 0,09	1,86	0,49	- 1,37	1,72	1,89	+ 0,17
Eerste 3 maanden	1,73	1,86	+ 0,13	1,99	0,54	- 1,45	1,76	2,13	+ 0,37

1 Finland inbegrepen vanaf januari 1970.

2 Omvat : Midden-Amerika, Zuid-Amerika en Mexico.

Bibliografische referenties : *Maandelijkse bulletin over de buitenlandse handel van de B.L.E.U.* — *Statistisch Jaarboek voor België.* — *Statistisch Tijdschrift van het N.I.S.* — *Belgisch Handelstijdschrift van de Belgische Dienst voor de Buitenlandse Handel.* — *Bulletins statistiques* :

Commerce extérieur (O.E.S.E.), Statistical Papers : Direction of International Trade (O.V.N.), Eurostat (Statistisch Bureau van de Europese Gemeenschap).

IX. — BETALINGSBALANS
VAN DE BELGISCH-LUXEMBURGSE ECONOMISCHE UNIE

IX - 1. — ALGEMENE BETALINGSBALANS

Jaarcijfers
(Miljarden franken)

	1967	1968	1969	1970	1971	1972	1973		
							Ont- vangsten	Uitgaven	Saldo
1. Goederen- en dienstentransacties :									
1.1 Goederentransacties :									
1.11 Uitvoer en invoer ¹	- 3,9	- 12,1	- 4,6	+ 23,9	+ 20,8	+ 29,3	700,6	673,2	+ 27,4
1.12 Loonwerk	+ 7,0	+ 8,0	+ 9,0	+ 9,7	+ 13,9	+ 13,7	23,3	6,3	+ 17,0
1.13 Arbitrage (netto)	+ 5,4	+ 3,4	+ 4,8	+ 5,0	+ 6,4	+ 3,1	5,3	—	+ 5,3
1.2 Niet-monetair goud	- 2,4	- 1,3	- 0,4	...	+ 0,1	+ 0,3	3,6	5,0	- 1,4
1.3 Vrachtkosten ²	+ 1,6	+ 1,2	+ 0,7	+ 1,5	+ 3,8	+ 4,8	32,7	29,5	+ 3,2
1.4 Verzekeringskosten voor goederenvervoer ²	- 0,1	...	- 0,2	- 0,2	0,9	1,4	- 0,5
1.5 Andere vervoerkosten	+ 1,4	+ 1,2	+ 0,7	+ 0,9	+ 0,6	+ 0,1	10,6	10,8	- 0,2
1.6 Reisverkeer	- 6,4	- 6,2	- 6,9	- 7,2	- 10,2	- 12,4	25,1	41,7	- 16,6
1.7 Opbrengsten uit investeringen	+ 1,2	+ 1,7	+ 0,8	+ 3,4	+ 4,2	+ 7,4	79,8	72,6	+ 7,2
1.8 Niet elders vermelde overheidstransacties ³ ...	+ 3,7	+ 3,3	+ 1,1	+ 0,6	+ 3,4	+ 8,5	16,7	9,4	+ 7,3
1.9 Overige :									
1.91 Grensarbeiders	+ 4,3	+ 4,2	+ 4,5	+ 3,9	+ 4,2	+ 5,0	9,8	4,9	+ 4,9
1.92 Overige	+ 1,4	+ 1,6	+ 0,4	+ 1,8	+ 2,3	+ 0,4	51,3	47,8	+ 3,5
Totaal 1 ...	+ 13,3	+ 5,0	+ 10,0	+ 43,5	+ 49,3	+ 60,0	959,7	902,6	+ 57,1
2. Overdrachten :									
2.1 Particulieren	+ 1,7	+ 3,8	+ 5,8	+ 6,6	+ 6,8	+ 8,1	23,7	12,2	+ 11,5
2.2 Staat	- 5,2	- 7,4	- 12,1	- 14,4	- 14,8	- 16,9	2,5	26,1	- 23,6
Totaal 2 ...	- 3,5	- 3,6	- 6,3	- 7,8	- 8,0	- 8,8	26,2	38,3	- 12,1
3. Kapitaalverkeer van de overheid :									
3.1 Staat ⁴ :									
3.11 Verplichtingen :									
3.111 Contractuele aflossingen	- 1,9	- 2,1	- 2,1	- 1,8	- 2,0	- 2,5	—	1,4	- 1,4
3.112 Andere transacties	- 4,0	- 0,8	+ 1,3	+ 1,9	- 7,8	- 6,5	0,4	1,9	- 1,5
3.12 Tegoeden	- 0,4	- 0,3	- 1,1	- 0,6	- 1,2	- 1,6	0,3	1,8	- 1,5
3.2 Andere overheid :									
3.21 Verplichtingen	- 0,5	- 0,2	- 0,2	- 0,2	...	- 0,1
3.22 Tegoeden
Totaal 3 ...	- 6,8	- 3,4	- 2,1	- 0,7	- 11,0	- 10,7	0,7	5,1	- 4,4
4. Kapitaalverkeer van de bedrijven ⁵ en particulieren :									
4.1 Overheidsbedrijven	- 1,3	- 0,4	+ 1,6	- 2,4	- 0,5	- 1,2	0,1	1,4	- 1,3
4.2 Financiële instellingen van de overheidssector	+ 2,2	- 0,2	+ 8,0	+ 0,3	- 1,2	- 1,0	1,6	3,2	- 1,6
4.3 Particuliere sector :									
4.31 Belgisch-Luxemburgse investeringen en beleggingen in het buitenland :									
4.311 Effecten (nettocijfers)	- 5,3	- 13,4	- 15,0	- 15,7	- 23,6	- 36,0	—	31,4	- 31,4
4.312 Directe investeringen	- 2,6	- 2,6	- 0,7	- 7,8	- 8,8	- 6,5	4,9	11,6	- 6,7
4.313 Onroerende goederen	- 1,5	- 1,2	- 1,3	- 0,9	- 1,2	- 1,5	1,6	5,2	- 3,6
4.314 Overige (nettocijfers)	+ 1,3	+ 1,5	+ 3,1	- 2,7	- 1,3	- 1,5	—	6,6	- 6,6
4.32 Buitenlandse investeringen en beleggingen in de B.L.E.U. :									
4.321 Effecten (nettocijfers)	+ 2,8	- 0,5	- 1,1	+ 1,3	+ 5,1	+ 4,1	6,5	—	+ 6,5
4.322 Directe investeringen	+ 11,5	+ 12,5	+ 13,8	+ 15,9	+ 21,8	+ 17,7	28,6	1,1	+ 27,5
4.323 Onroerende goederen	- 0,2	- 0,1	- 0,3	...	+ 0,3	+ 0,9	3,9	0,7	+ 3,2
4.324 Overige (nettocijfers)	+ 0,9	...	+ 6,1	- 1,8	+ 0,1	+ 4,8	4,0	—	+ 4,0
4.33 Niet-onderscheiden investeringen en beleggingen (nettocijfers)	+ 0,3	—	...
Totaal 4 ...	+ 8,1	- 4,4	+ 14,2	- 13,8	- 9,3	- 20,2	51,2	61,2	- 10,0
5. Vergissingen en weglatingen (netto)	+ 1,2	+ 1,9	+ 2,1	- 1,2	- 0,6	- 0,5	6,8	—	+ 6,8
Totaal 1 tot 5 ...	+ 12,3	- 4,5	+ 17,9	+ 20,0	+ 20,4	+ 19,8	1.044,6	1.007,2	+ 37,4
6. Financiering van het totaal :									
6.1 Herfinanciering buiten de geldscheppende instellingen van commerciële vorderingen op het buitenland	+ 2,7	- 0,8	+ 2,8	+ 4,8	- 3,0	- 0,7	—	—	+ 1,0
6.2 Mutatie van de goudvoorraad en de netto deviezenpositie van de geldscheppende instellingen :									
6.21 Belgische en Luxemburgse banken :									
6.211 In Belgische en Luxemb. franken	- 0,8	+ 2,1	+ 5,9	+ 3,8	- 5,2	- 4,5	—	—	- 13,8
6.212 In buitenlandse geldsoorten	- 2,3	+ 8,1	+ 1,8	- 0,7	+ 10,6	+ 1,3	—	—	+ 14,0
6.22 Diverse geldscheppende instellingen ...	+ 0,3	+ 0,3	+ 2,0	+ 0,7	+ 0,5	- 2,7	—	—	- 0,2
6.23 N.B.B.	+ 12,4	- 14,2	+ 5,4	+ 11,4	+ 17,5	+ 26,4	—	—	+ 36,4
p.m. Mutatie van de bijzondere trekkingsrechten voortvloeiend uit toekenningen .	—	—	—	(+ 3,5)	(+ 3,5)	(+ 3,4)	—	—	—

¹ Voor een deel van de uitvoer en van de invoer zijn het c.i.f.-cijfers, d.w.z. dat de vracht- en verzekeringskosten voor het goederenvervoer erin begrepen zijn. Incl. vanaf januari 1972, de uitgaven voor militair materieel.

² De ontvangsten en uitgaven van deze rubriek omvatten slechts een deel van de vracht- en verzekeringskosten voor het goederenvervoer. Het andere deel kon niet worden gescheiden van de uitvoer of van de invoer waarop het betrekking heeft en is dus begrepen in de ontvangsten en de uitgaven van de rubriek 1.11 « Uitvoer en invoer » (cf. noot 1).

³ Excl. vanaf januari 1972, de uitgaven voor militair materieel.

⁴ Incl. het Wegenfonds [cf. de toelichting « Hoofdstukken IX, *Betalingsbalans* en XIII, *Geldscheppende instellingen* » van het statistisch gedeelte, opgenomen in het *Tijdschrift voor Documentatie en Voorlichting* (N.B.B.) XLIIIe jaargang, deel II, nr 8, september 1968].

⁵ Andere dan de geldscheppende instellingen.

IX - 2. — ALGEMENE BETALINGSBALANS

Saldi per kwartaal

(Miljarden franken)

	1972				1973				1974 v
	1e kwartaal	2e kwartaal	3e kwartaal	4e kwartaal	1e kwartaal	2e kwartaal	3e kwartaal	4e kwartaal	1e kwartaal
1. Goederen- en dienstentransacties :									
1.1 Goederentransacties :									
1.11 Uitvoer en invoer ¹	+ 6,5	+ 8,2	+ 4,3	+10,3	+ 8,3	+ 7,9	+ 5,9	+ 5,3	+ 0,5
1.12 Loonwerk	+ 3,0	+ 3,4	+ 3,6	+ 3,7	+ 4,0	+ 4,1	+ 4,1	+ 4,8	+ 4,7
1.13 Arbitrage	+ 1,8	- 1,1	+ 2,5	- 0,1	+ 0,2	+ 1,4	+ 3,1	+ 0,6	+ 5,0
1.2 Niet-monetair goud	- 0,1	+ 0,2	+ 0,1	+ 0,1	- 0,3	...	- 0,4	- 0,7	+ 0,1
1.3 Vrachtkosten ²	+ 1,1	+ 1,0	+ 1,2	+ 1,5	+ 1,2	+ 1,1	+ 0,5	+ 0,4	+ 0,4
1.4 Verzekeringskosten voor goederen- vervoer ²	- 0,1	- 0,1	...	- 0,1	- 0,1	- 0,3	- 0,1
1.5 Andere vervoerkosten	+ 0,2	- 0,2	...	+ 0,1	- 0,3	+ 0,1	- 0,2
1.6 Reisverkeer	- 2,0	- 3,0	- 6,2	- 1,2	- 2,2	- 4,9	- 8,0	- 1,5	- 3,5
1.7 Opbrengsten uit investeringen	+ 1,5	+ 0,3	+ 2,6	+ 3,0	+ 2,7	...	+ 2,3	+ 2,2	+ 4,0
1.8 Niet elders vermelde overheids- transacties ³	+ 2,1	+ 2,0	+ 2,4	+ 2,0	+ 1,9	+ 1,8	+ 2,2	+ 1,4	+ 1,1
1.9 Overige :									
1.91 Grensarbeiders	+ 0,9	+ 1,2	+ 1,3	+ 1,6	+ 1,2	+ 1,6	+ 1,1	+ 1,0	+ 1,1
1.92 Overige	+ 0,3	+ 0,2	+ 1,0	- 1,1	+ 1,9	...	+ 0,6	+ 1,0	- 0,1
Totaal 1 ...	+15,2	+12,2	+12,8	+19,8	+18,6	+13,0	+11,3	+14,2	+13,0
2. Oerdrachten :									
2.1 Particulieren	+ 2,2	+ 1,7	+ 2,2	+ 2,0	+ 2,9	+ 3,4	+ 2,6	+ 2,6	+ 4,1
2.2 Staat	- 5,2	- 3,8	- 4,3	- 3,6	- 6,2	- 7,3	- 5,9	- 4,2	- 5,1
Totaal 2 ...	- 3,0	- 2,1	- 2,1	- 1,6	- 3,3	- 3,9	- 3,3	- 1,6	- 1,0
3. Kapitaalverkeer van de overheid :									
3.1 Staat ⁴ :									
3.11 Verplichtingen :									
3.111 Contractuele aflossingen	- 1,2	- 0,7	- 0,3	- 0,3	- 0,5	- 0,5	- 0,2	- 0,2	- 0,6
3.112 Andere transacties ...	- 1,1	- 1,5	- 2,6	- 1,3	- 1,5	- 0,4
3.12 Tegoeden	- 0,3	- 1,3	- 0,4	- 1,1	- 0,4
3.2 Andere overheid :									
3.21 Verplichtingen	- 0,1
3.22 Tegoeden
Totaal 3 ...	- 2,4	- 2,2	- 3,2	- 2,9	- 2,0	- 0,5	- 0,6	- 1,3	- 1,4
4. Kapitaalverkeer van de bedrijven ⁵ en particulieren :									
4.1 Overheidsbedrijven	- 0,2	- 0,3	- 0,7	...	- 0,2	- 0,8	- 0,2	- 0,1	...
4.2 Financiële instellingen van de over- heidssector	- 0,9	+ 0,1	+ 0,5	- 0,7	+ 0,6	- 2,3	+ 0,4	- 0,3	- 0,9
4.3 Particuliere sector :									
4.31 Belgisch-Luxemburgse investe- ringen en beleggingen in het buitenland :									
4.311 Effecten	- 9,5	- 7,9	- 7,7	-10,9	-12,6	- 7,4	- 5,1	- 6,3	- 5,5
4.312 Directe investeringen .	- 4,3	- 0,4	- 2,5	+ 0,7	- 0,8	- 1,1	- 3,8	- 1,0	- 0,2
4.313 Onroerende goederen ...	- 0,3	- 0,4	- 0,4	- 0,4	- 0,7	- 0,5	- 0,7	- 1,7	- 0,8
4.314 Overige	- 1,2	- 0,8	+ 0,1	+ 0,4	- 3,4	- 1,8	- 0,8	- 0,6	- 0,7
4.32 Buitenlandse investeringen en beleggingen in de B.L.E.U. :									
4.321 Effecten	+ 1,0	+ 1,3	+ 1,1	+ 0,7	+ 2,0	+ 0,5	+ 0,4	+ 3,6	- 0,2
4.322 Directe investeringen .	+ 5,3	+ 2,9	+ 4,9	+ 4,6	+ 6,2	+ 7,9	+ 4,8	+ 8,6	+ 7,7
4.323 Onroerende goederen	+ 0,3	+ 0,6	+ 1,0	+ 0,7	+ 0,8	+ 0,7	+ 0,4
4.324 Overige	- 0,9	+ 0,5	+ 2,7	+ 2,5	- 0,4	+ 2,2	+ 0,7	+ 1,5	+ 0,8
4.33 Niet-onderscheiden investe- ringen en beleggingen
Totaal 4 ...	-11,0	- 5,0	- 1,7	- 2,5	- 8,3	- 2,6	- 3,5	+ 4,4	+ 0,6
5. Vergissingen en weglatingen	- 1,9	+ 3,3	+ 2,5	- 4,4	+ 3,8	- 8,9	+ 6,9	+ 5,0	- 2,4
Totaal 1 tot 5 ...	- 3,1	+ 6,2	+ 8,3	+ 8,4	+ 8,8	- 2,9	+10,8	+20,7	+ 8,8
6. Financiering van het totaal :									
6.1 Herfinanciering buiten de geld- scheppende instellingen van com- merciële vorderingen op het buiten- land	+ 0,8	+ 0,3	- 1,8	...	+ 4,1	- 2,0	+ 1,3	- 2,4	+ 3,1
6.2 Mutatie van de goudvoorraad en de netto deviezenpositie van de geldscheppende instellingen :									
6.21 Belg. en Luxemb. banken :									
6.211 In Belg. en Lux. fr. .	+ 1,8	- 2,9	- 6,9	+ 3,5	- 6,2	- 0,3	- 8,8	+ 1,5	+ 3,0
6.212 In buitenl. geldsoorten	- 9,3	- 1,0	+ 3,6	+ 8,0	- 8,9	- 7,0	+ 9,8	+20,1	+19,4
6.22 Diverse geldschep. instelling.	- 1,1	+ 0,8	- 2,0	- 0,4	+ 2,0	- 2,2	+ 2,4	- 2,4	...
6.23 N.B.B.	+ 4,7	+ 9,0	+15,4	- 2,7	+17,8	+ 8,6	+ 6,1	+ 3,9	-16,7
<i>p.m. Mutatie van de bijzondere trekkingsrechten voortvloeiend uit tokenningen</i>	<i>(+ 3,4)</i>	-	-	-	-	-	-	-	-

¹ Voor een deel van de uitvoer en van de invoer zijn het c.i.f.-cijfers, d.w.z. dat de vracht- en verzekeringskosten voor het goederenvervoer erin begrepen zijn. Inbegrepen, sedert januari 1972, de uitgaven voor militair materieel.
² De ontvangsten en uitgaven van deze rubriek omvatten slechts een deel van de vracht- en verzekeringskosten voor het goederenvervoer. Het andere deel kon niet worden gescheiden van de uitvoer of van de invoer waarop het betrekking heeft en is dus begrepen in de ontvangsten en de uitgaven van de rubriek 1.11

« Uitvoer en invoer » (of. noot 1).
³ Excl., vanaf januari 1972, de uitgaven voor militair materieel.
⁴ Incl. het Wegefonds (cf. de toelichting « Hoofdstukken IX, *Betalingsbalans* en XIII, *Geldscheppende instellingen* » van het statistisch gedeelte, opgenomen in het *Tijdschrift voor Documentatie en Voorlichting* (N.B.B.) XLIIIe jaargang, deel II, nr 3, september 1968).
⁵ Andere dan de geldscheppende instellingen.

IX - 3. — ALGEMENE BETALINGSBALANS

Ontvangsten en uitgaven per kwartaal en samengevoegde maandsaldi

(Miljarden franken)

	1973			1974			1973	1974
	4 ^e kwartaal			1 ^e kwartaal				
	Ont- vangsten	Uitgaven	Saldo	Ont- vangsten	Uitgaven	Saldo	Eerste 4 maanden	v
1. Goederen- en dienstentransacties :								
1.1 Goederentransacties :								
1.11 Uitvoer en invoer ¹	194,6	189,3	+ 5,3	209,2	208,7	+ 0,5	+11,6 ⁵	- 1,8 ⁶
1.12 Loonwerk	6,6	1,8	+ 4,8	6,6	1,9	+ 4,7	+ 5,3	+ 5,6
1.13 Arbitrage (netto)	0,6	—	+ 0,6	5,0	—	+ 5,0	+ 0,3	+ 3,6
1.2 Niet-monetair goud	1,2	1,9	- 0,7	3,7	3,6	+ 0,1	- 0,3	- 0,2
1.3 Vrachtkosten ²	9,2	8,8	+ 0,4	10,8	10,4	+ 0,4	+ 1,8	+ 0,7
1.4 Verzekeringskosten voor goederenvervoer ²	0,2	0,5	- 0,3	0,3	0,4	- 0,1	- 0,1	- 0,1
1.5 Andere vervoerkosten	2,9	2,9	...	3,1	3,3	- 0,2	- 0,2	- 0,4
1.6 Reisverkeer	6,3	7,8	- 1,5	5,7	9,2	- 3,5	- 3,5	- 4,1
1.7 Opbrengsten uit investeringen	26,7	24,5	+ 2,2	31,7	27,7	+ 4,0	+ 2,7	+ 4,1
1.8 Niet elders vermelde overheidstransacties	4,1	2,7	+ 1,4	3,7	2,6	+ 1,1	+ 2,4	+ 1,6
1.9 Overige :								
1.91 Grensarbeiders	2,5	1,5	+ 1,0	2,5	1,4	+ 1,1	+ 1,8	+ 1,5
1.92 Overige	14,4	13,4	+ 1,0	15,0	15,1	- 0,1	+ 1,8	+ 0,2
Totaal 1 ...	269,3	255,1	+14,2	297,3	284,3	+13,0	+23,6	+10,7
2. Overdrachten :								
2.1 Particulieren	5,9	3,3	+ 2,6	7,2	3,1	+ 4,1	+ 4,4	+ 5,1
2.2 Staat	0,6	4,8	- 4,2	0,6	5,7	- 5,1	- 8,6	- 6,7
Totaal 2 ...	6,5	8,1	- 1,6	7,8	8,8	- 1,0	- 4,2	- 1,6
3. Kapitaalverkeer van de overheid :								
3.1 Staat ³ :								
3.11 Verplichtingen :								
3.111 Contractuele aflossingen	—	0,2	- 0,2	—	0,6	- 0,6	- 0,6	- 0,7
3.112 Andere transacties	0,4	- 0,4	- 1,5	- 0,4
3.12 Tegoeden	0,1	1,2	- 1,1	...	0,4	- 0,4	...	- 0,4
3.2 Andere overheid								
3.21 Verplichtingen
3.22 Tegoeden
Totaal 3 ...	0,1	1,4	- 1,3	...	1,4	- 1,4	- 2,1	- 1,5
4. Kapitaalverkeer van de bedrijven ⁴ en particulieren :								
4.1 Overheidsbedrijven	0,1	- 0,1	0,1	0,1	...	- 0,3	- 0,1
4.2 Financiële instellingen van de overheidssector	0,2	0,5	- 0,3	...	0,9	- 0,9	+ 0,1	- 0,9
4.3 Particuliere sector :								
4.31 Belgisch-Luxemburgse investeringen en beleggingen in het buitenland :								
4.311 Effecten (nettocijfers)	—	6,3	- 6,3	—	5,5	- 5,5	-15,1	- 6,9
4.312 Directe investeringen	1,0	- 1,0	1,7	1,9	- 0,2	- 0,7	- 0,3
4.313 Onroerende goederen	0,3	2,0	- 1,7	0,5	1,3	- 0,8	- 0,9	- 1,1
4.314 Overige (nettocijfers)	—	0,6	- 0,6	—	0,7	- 0,7	- 4,1	- 0,9
4.32 Buitenlandse investeringen en beleggingen in de B.L.E.U. :								
4.321 Effecten (nettocijfers)	3,6	—	+ 3,6	—	0,2	- 0,2	+ 2,5	- 1,4
4.322 Directe investeringen	8,9	0,3	+ 8,6	8,4	0,7	+ 7,7	+ 9,7	+10,9
4.323 Onroerende goederen	0,9	0,2	+ 0,7	0,6	0,2	+ 0,4	+ 1,1	+ 0,5
4.324 Overige (nettocijfers)	1,5	—	+ 1,5	0,8	—	+ 0,8	- 0,4	+ 1,0
4.33 Niet-onderscheiden investeringen en beleggingen (nettocijfers)								
...
Totaal 4 ...	15,4	11,0	+ 4,4	12,1	11,5	+ 0,6	- 8,1	+ 0,8
5. Vergissingen en weglatingen (netto)								
...	5,0	—	+ 5,0	—	2,4	- 2,4	+ 1,2	+ 1,6
Totaal 1 tot 5 ...	296,3	275,6	+20,7	317,2	308,4	+ 8,8	+10,4	+10,0
6. Financiering van het totaal :								
6.1 Herfinanciering buiten de geldscheppende instellingen van commerciële vorderingen op het buitenland								
...	—	—	- 2,4	—	—	+ 3,1	+ 3,0	+ 4,0
6.2 Mutatie van de goudvoorraad en de netto deviezenpositie van de geldscheppende instellingen ...								
6.21 Belgische en Luxemburgse banken :								
6.211 In Belgische en Luxemburgse franken	—	—	+ 1,5	—	—	+ 3,0	- 3,0	+ 5,1
6.212 In buitenlandse geldsoorten	—	—	+20,1	—	—	+19,4	-12,7	+21,3
6.22 Diverse geldscheppende instellingen	—	—	- 2,4	—	—	...	+ 0,1	+ 0,1
6.23 N.B.B.	—	—	+ 3,9	—	—	-16,7	+23,0	-20,5
p.m. Mutatie van de bijzondere trekkingsrechten voortvloeiend uit toekenningen								
...	—	—	—	—	—	—	—	—

¹ Voor een deel van de uitvoer en van de invoer zijn het o.i.f.-cijfers, d.w.z. dat de vracht- en verzekeringskosten voor het goederenvervoer erin begrepen zijn.

² De ontvangsten en uitgaven van deze rubriek omvatten slechts een deel van de vracht- en verzekeringskosten voor het goederenvervoer. Het andere deel kon niet worden gescheiden van de uitvoer of van de invoer waarop het betrekking heeft en is dus begrepen in de ontvangsten en de uitgaven van rubriek 1.11 « Uitvoer en invoer » (cf. noot 1).

³ Incl. het Wegenfonds [cf. de toelichting « Hoofdstukken IX, *Betalingsbalans* en XIII, *Geldscheppende instellingen* » van het statistisch gedeelte, opgenomen in het *Tijdschrift voor Documentatie en Voorlichting* (N.B.B.) XLIII^e jaargang, deel II, nr 8, september 1968].

⁴ Andere dan de geldscheppende instellingen.

⁵ Uitvoer = 213,7; invoer = 202,1.

⁶ Uitvoer = 284,5; invoer = 286,3.

IX - 4. — VERRICHTINGEN MET HET BUITENLAND, VERRICHTINGEN IN BUITENLANDSE VALUTA'S VAN DE INGEZETENEN MET DE BELGISCHE EN LUXEMBURGSE GELDSCHEPPENDE INSTELLINGEN EN TERMIJNVALUTATRANSACTIONEN

(Miljarden franken)

	1970	1971	1972	1973	1973				1974 v
					1 ^o kwartaal	2 ^o kwartaal	3 ^o kwartaal	4 ^o kwartaal	1 ^o kwartaal
1. Goederen- en dienstenverkeer (rubr. 1 v. de algem. betalingsbalans)	+43,5	+49,3	+60,0	+ 57,1	+18,6	+13,0	+11,3	+14,2	+13,0
2. Overdrachten (rubriek 2 van de algemene betalingsbalans)	- 7,8	- 8,0	- 8,8	- 12,1	- 3,3	- 3,9	- 3,3	- 1,6	- 1,0
3. Kapitaalverkeer van de overheid :									
3.1 Rubriek 3 van de algemene betalingsbalans	- 0,7	-11,0	-10,7	- 4,4	- 2,0	- 0,5	- 0,6	- 1,3	- 1,4
3.2 Vermeerdering (+) of vermindering (-) van de schuld in buitenlandse valuta's tegenover de Belgische en Luxemburgse banken	-11,0	-18,1	- 6,4	- 0,3	- 0,2	- 0,1	- 0,1	+ 0,1	+ 0,1
3.3 Vermeerdering (-) of vermindering (+) van het bedrag van de op termijn van de N.B.B. te ontvangen buitenlandse valuta's	+ 2,9	+18,3	+ 8,1
4. Kapitaalverkeer van de bedrijven ¹ en particulieren :									
4.1 Rubriek 4 van de algemene betalingsbalans	-13,8	- 9,3	-20,2	- 10,0	- 8,3	- 2,6	- 3,5	+ 4,4	+ 0,6
4.2 Mutatie in de tegoeden en verplichtingen in buitenlandse valuta's van de ingezetenen tegenover de Belgische en Luxemburgse banken :									
4.21 Vermeerdering (-) of vermindering (+) van tegoeden :									
4.211 Vorderingen in buitenlandse valuta's	+ 1,3	...	- 2,7	- 10,8	- 6,3	+ 4,6	- 5,8	- 3,3	- 7,0
4.212 Bedrag van de op termijn te ontvangen buitenlandse valuta's	+ 3,4	-16,9	-18,0	-114,4	-12,1	-22,7	-35,7	-43,9	-11,3
4.22 Vermeerdering (+) of vermindering (-) van verplichtingen :									
4.221 Schulden in buitenlandse valuta's	+ 6,1	+ 9,1	+ 6,2	+ 11,8	+ 7,5	+ 4,4	+ 3,1	- 3,2	- 1,1
4.222 Bedrag van de op termijn te leveren buitenlandse valuta's	- 3,4	+15,1	+26,6	+109,1	+11,8	+19,6	+24,5	+53,2	+ 6,0
5. Mutatie van de tegoeden en verplichtingen in Belgische en Luxemburgse franken van de niet-ingezetenen tegenover de Belgische en Luxemburgse banken en tegenover diverse geldscheppende instel. :									
5.1 Vermeerdering (-) of vermindering (+) van de verplichtingen in de vorm van commerciële kredieten bij hun oorsprong gefinancierd door de Belgische banken	- 6,7	- 3,9	- 7,6	- 5,7	+ 1,7	- 1,6	- 2,4	- 3,4	- 5,2
5.2 Vermeerdering (+) of vermindering (-) van het overschot van de tegoeden op de overige contante verplichtingen	+ 5,3	+ 7,7	+ 4,8	+ 18,3	+ 9,7	+ 0,4	+ 7,4	+ 0,8	+ 0,8
5.3 Vermeerdering (+) of vermindering (-) van het overschot van het bedrag der op termijn te ontvangen Belgische en Luxemburgse franken t.o.v. het bedrag van de op termijn te leveren Belgische en Luxemburgse franken	+ 3,1	+ 6,3	- 7,4	+ 1,0	+ 6,3	+ 4,7	+ 2,3	-12,3	- 6,7
6. Buitenlandse valutapositie ² van de Belgische en Luxemb. banken :									
6.1 Vermeerdering (-) of vermindering (+) van de positie à contant ³	+ 2,8	- 0,3	+ 1,4	- 12,2	+ 7,8	- 5,9	- 4,7	- 9,4	-12,6
6.2 Vermeerdering (-) of vermindering (+) van de positie op termijn	- 2,1	- 3,2	- 0,4	+ 8,5	- 5,7	+ 2,1	+ 5,3	+ 6,8	+11,0
7. Vergissingen en weglatingen :									
7.1 Rubriek 5 van de algemene betalingsbalans	- 1,2	- 0,6	- 0,5	+ 6,8	+ 3,8	- 8,9	+ 6,9	+ 5,0	- 2,4
7.2 Afwijkingen in de statistieken van de contante verrichtingen met de ingezetenen en in die van de termijnverrichtingen	+ 1,6	- 2,8	- 0,8	- 8,3	- 0,3	+ 0,3	- 0,2	- 8,1	+ 2,4
Totaal 1 tot 7 ...	+23,3	+31,7	+23,6	+ 34,4	+29,0	+ 2,9	+ 4,5	- 2,0	-14,8
8. Tegenposten van het totaal in de balans van de N.B.B. [vermeerdering (+); vermindering (-)] :									
8.1 Goudvoorraad	- 2,5	+ 3,7	- 1,8	- 1,6	- 1,6
8.2 Tegoeden bij het I.M.F. ⁴	+18,6	+17,0	- 1,7	+ 3,9	- 0,2	+ 2,9	- 0,2	+ 1,4	- 1,3
8.3 Nettotegoeden op het Europees Fonds voor Monetaire Samenw.	—	—	—	+ 3,5	—	- 4,0	+13,2	- 5,7	- 6,3
8.4 Netto buitenlandse valutapositie :									
8.41 Contante tegoeden	+ 3,4	- 4,4	+17,4	+ 30,8	+30,3	+ 4,6	- 6,5	+ 2,4	- 8,1
8.42 Overschot van het bedrag der op termijn te ontvangen buitenlandse valuta's op het bedrag van de op termijn te leveren buitenlandse valuta's	- 3,7	+ 2,8	+14,0	- 8,3	-14,4	- 3,2	+ 4,7	+ 4,6	+ 7,6
8.5 Nettotegoeden in Belgische franken op niet-ingezetenen :									
8.51 Contante tegoeden ⁵	- 0,2	- 2,7	+ 1,8	- 0,6	+ 0,6	- 0,6	- 0,5	- 0,1	+ 0,7
8.52 Overschot van het bedrag van de op termijn te ontvangen Belgische franken op het bedrag van de op termijn te leveren Belgische franken	+ 7,7	+15,3	- 6,1	+ 6,7	+14,3	+ 3,2	- 6,2	- 4,6	- 7,4

¹ Andere dan de geldscheppende instellingen.

² Overschot van de tegoeden in buitenlandse valuta's op de verplichtingen in buitenlandse valuta's.

³ Exclusief de vastliggende activa (in hoofdzaak de deelnemingen van de banken in hun buitenlandse dochtermaatschappijen) die reeds zijn opge-

teld onder rubriek 4.1 van de bovenstaande tabel aangezien zij in de betalingsbalans beschouwd worden als een directe investering.

⁴ Exclusief de mutatie van de speciale trekkingsrechten ten gevolge van toewijzingen.

⁵ Met uitzondering van de uitvoeraccepten die in deze tabel opgenomen zijn onder rubriek 5.1.

Bibliografische referenties : Belgische Economische Statistieken 1960-1970 (N.B.B.). — Tijdschrift voor Documentatie en Voorlichting (N.B.B.). : XI^e jaargang, deel I, nr 1, blz. 22 « Aanpassing van bepaalde reeksen van de « Statistieken ». Hoofdstukken IX « Betalingsbalans » en XIII « Geldscheppende instellingen », XLVIII^e jaargang, deel I, nr 1 : « Een nieuwe

statistiek : verrichtingen met het buitenland, verrichtingen in buitenlandse valuta's van de ingezetenen met de Belgische en Luxemburgse geldscheppende instellingen en termijnvalutatransacties », XLVIII^e jaargang, deel II, nr 1-2 : « De betalingsbalans van de B.L.E.U. voor 1972 ».

X. — VALUTAMARKT

1. — OFFICIELE WISSELKOERSEN VASTGESTELD DOOR DE IN VERREKENKAMER TE BRUSSEL VERGADERDE BANKIERS

Naam : Koerslijst der Fondsen- en Wisselbeurs van Brussel.

(Belgische franken)

Daggemiddelden	1 U.S. dollar	1 Franse frank	1 pond sterling	1 Nederl. gulden	1 Zwit- serse frank	1 Deutsche Mark	100 Ita- liaan- se lire	1 Zweed- se kroon	1 Noor- se kroon	1 Deense kroon	1 Cana- dese dollar	100 escudo	100 Oostenr. schilling	100 peseta	1 Finse Mark	1 zaire	100 yen
966	49,83	10,14	139,18	13,77	11,52	12,46	7,98	9,65	6,97	7,21	46,25	173,58	192,87	83,15	—	—	—
967	49,69	10,10	138,65 ¹ 119,68 ²	13,79	11,48	12,46	7,96	9,63	6,95	7,17 ¹ 6,65 ²	46,06	172,87	192,80	82,89 ¹ 71,35 ²	—	—	—
968	49,93	10,08	119,52	13,80	11,57	12,51	8,01	9,66	6,99	6,67	46,34	174,41	193,19	71,65	—	—	—
969	50,13	10,12 ³ 8,98 ⁴	119,85	13,84	11,63	12,56 ⁵ 13,47 ⁶	7,99	9,70	7,02	6,67	46,56	176,15	193,87	71,77	11,88 ⁷	—	—
970	49,65	8,98	118,95	13,73	11,52	13,62	7,92	9,58	6,95	6,62	47,60	174,01	192,10	71,27	11,90	100,03 ⁸	—
971 ¹⁰	49,65	9,00	120,00	13,80 ⁹ 13,99 ¹¹	11,54 ⁹ 12,15 ¹¹	13,66 ⁹ 14,21 ¹¹	7,97	9,62	6,97	6,63	49,04	174,50	191,99 ⁹ 199,07 ¹¹	71,38	11,89	100,01	—
971 ¹²	46,92	8,49	116,64	13,95	11,83	14,07	7,67	9,36	6,84	6,45	46,61	172,52	194,00	68,21	11,30	93,79	—
971 ¹³	45,19	8,64	115,24	13,83	11,57	13,81	7,61	9,27	6,74	6,38	45,20	167,08	191,03	68,67	10,93	90,22	—
972	44,01	8,73	114,62 ¹⁷ 105,88 ¹⁶	13,71	11,53	13,80	7,55	9,26	6,68	6,34	44,44	163,58	190,51	68,51	10,63	88,03	—
973 ²¹	44,05	8,70	104,06	13,74	11,92	13,83	7,54	9,31	6,69	6,42	44,08	164,90	191,25	69,41	10,57	88,10	—
973 ¹⁹	40,35	8,76	99,30	13,81	12,29	13,85	7,09	9,00	6,71	6,43	40,63	159,90	192,10	68,44	10,33	80,69	—
973 ³⁴	38,05	8,76	93,72	13,75 ³⁵ 14,48 ³⁶	12,37	14,23 ³⁷ 15,17 ³⁸	6,53	8,87	6,74 ³⁹ 7,11 ³³	6,46	38,03	160,66	194,99 ⁴⁰ 205,99 ⁴¹	66,36	10,15	76,10	—
972 ^{2^o kw. 14}	44,00	8,76	114,81 ¹⁵ 108,31 ¹⁶	13,72	11,45	13,85	7,56	9,25	6,70	6,31	44,55	163,44	190,78	68,23	10,65	87,99	—
3 ^e kwart.	43,88	8,77	107,30	13,69	11,62	13,80	7,55	9,28	6,72	6,33	44,64	163,84	191,08	69,15	10,62	87,76	—
4 ^e kwart.	44,12	8,74	104,35	13,65	11,65	13,78	7,56	9,30	6,69	6,41	44,65	164,35	190,86	69,51	10,61	88,24	—
973 ^{1^o kw. 21}	44,05	8,70	104,06	13,74	11,92	13,83	7,54	9,31	6,69	6,42	44,08	164,90	191,25	69,41	10,57	88,10	—
1 ^o kw. 19	40,35	8,76	99,30	13,81	12,29	13,85	7,09	9,00	6,71	6,43	40,63	159,90	192,10	68,44	10,33	80,69	—
1 ^o kw. 20	39,71	8,77	98,31	13,67	12,28	14,05	6,92	8,86	6,72	6,44	39,84	161,85	193,00	68,50	10,28	79,42	—
2 ^e kwart.	39,02	8,82	98,71	13,65	12,38	14,27 ²⁵ 14,95 ²³	6,61	8,91	6,80	6,44	39,03	159,35	195,33	67,28	10,23 ²⁶	78,04	—
3 ^e kwart.	36,46	8,71	90,38	13,87 ²⁹ 14,40 ²⁸	12,43	15,24	6,37	8,83	6,71	6,46	36,35	160,22	206,77	63,96	9,95	72,92	—
4 ^e kwart.	38,45	8,75	91,56	14,49	12,30	15,12	6,55	8,86	6,70 ³² 7,11 ³³	6,49	38,48	159,23	205,18	67,57	10,25	76,91	—
974 ^{1^o kwart.}	41,26	8,68 ⁴² 8,29 ⁴⁴	94,07	14,54	12,88	15,20	6,40	8,82	7,12	6,41	42,10	159,41	206,55	70,43	10,56	82,52	14,26
2 ^o kwart.	38,16	7,83	91,51	14,47	12,83	15,26	5,98	8,79	7,05	6,40	39,54	155,92	209,30	66,21	10,33	76,32	13,69
973 Juni ..	37,47	8,82	96,57	13,73	12,29	14,53 ²² 14,95 ²³	6,31	8,93	6,83	6,44	37,55	160,05	197,98	64,65	10,07 ²⁴	74,94	—
Juli ...	35,47	8,75	90,18	13,75	12,59	15,20	6,12	8,81	6,74	6,42	35,53	160,65	206,87	61,72	9,79	70,94	—
Aug. ...	36,96	8,70	91,58	13,91	12,46	15,26	6,46	8,91	6,71	6,49	36,84	160,78	207,38	65,03	10,08	73,93	—
Sept. ...	36,94	8,67	89,37	14,02 ²⁷ 14,40 ²⁸	12,26	15,24	6,54	8,79	6,67	6,47	36,66	159,24	206,08	65,13	9,97	73,88	—
Okt. ...	36,59	8,68	88,89	14,65	12,10	15,17	6,47	8,77	6,70	6,48	36,56	158,02	204,81	64,39	9,91	73,17	—
Nov. ...	38,72	8,77	92,47	14,40	12,23	14,97	6,54	8,91	6,73 ³⁰ 7,05 ³¹	6,48	38,80	159,74	203,80	67,80	10,35	77,44	—
Dec. ...	40,42	8,80	93,77	14,40	12,63	15,21	6,66	8,92	7,14	6,50	40,46	160,15	207,16	71,18	10,55	80,84	—
974 Jan. ...	42,82	8,68 ⁴² 8,31 ⁴³	95,32	14,59	12,74	15,24	6,64	8,93	7,18	6,44	43,21	160,39	207,09	73,96	10,77	85,64	14,44
Febr. ...	41,00	8,28	93,33	14,51	12,92	15,12	6,27	8,77	7,11	6,38	41,98	158,97	205,74	69,58	10,46	82,00	14,11
Maart ...	39,95	8,29	93,51	14,52	12,97	15,25	6,28	8,75	7,08	6,41	41,12	158,85	206,79	67,72	10,44	79,90	14,22
April ...	38,87	8,01	92,96	14,56	12,87	15,41	6,12	8,85	7,08	6,42	40,21	157,99	207,96	66,57	10,39	77,75	14,04
Mei ...	37,66	7,75	90,88	14,51	12,94	15,32	5,96	8,82	7,07	6,41	39,15	156,14	210,28	65,71	10,23	75,32	13,58
Juni ...	37,95	7,74	90,69	14,33	12,69	15,04	5,84	8,69	6,99	6,36	39,28	153,64	209,64	66,35	10,37	75,90	13,45

1 Gemiddelde van 1 januari tot 17 november 1967.
 2 Gemiddelde van 18 november tot 31 december 1967.
 3 Gemiddelde van 1 januari tot 8 augustus 1969.
 4 Gemiddelde van 11 augustus tot 31 december 1969.
 5 Gemiddelde van 1 januari tot 24 september 1969. De noteringen werden geschorst van 25 september tot 24 oktober.
 6 Gemiddelde van 27 oktober tot 31 december 1969.
 7 Gemiddelde van 1 september tot 31 december 1969.
 8 Gemiddelde van 16 november tot 31 december 1970.
 9 Gemiddelde van 1 januari tot 4 mei 1971.
 10 Gemiddelde van 1 januari tot 18 augustus 1971.
 11 Gemiddelde van 11 mei tot 13 augustus 1971.
 12 Gemiddelde van 23 augustus tot 17 december 1971.
 13 Gemiddelde van 21 tot 31 december 1971.
 14 De noteringen werden geschorst van 23 tot 27 juni 1972.
 15 Gemiddelde van 1 april tot 22 juni 1972.
 16 Gemiddelde van 28 tot 30 juni 1972.
 17 Gemiddelde van 1 januari tot 22 juni 1972.
 18 Gemiddelde van 28 juni tot 31 december 1972.
 19 De noteringen werden geschorst, voor alle vreemde munten van 10 tot 18 februari; deze periode werd verlengd, voor de Zweedse, Noorse en Deense kronen tot 14 februari en voor de peseta tot 19 februari. De maandgemiddelden hebben dus betrekking op de periode van 14, 15 of 20 tot 28 februari en tot 1 maart 1973 voor de kwartaalgemiddelden.
 20 Gemiddelde van 19 tot 31 maart 1973. De noteringen werden geschorst van 2 tot 18 maart.
 21 Gemiddelde van 1 januari tot 9 februari 1973.
 22 Gemiddelde van 1 tot 28 juni 1973.

23 Koers op 29 juni 1978.
 24 Gemiddelde van 6 tot 30 juni 1973. De noteringen werden geschorst van 1 tot 5 juni.
 25 Gemiddelde van 1 april tot 25 juni 1973.
 26 De noteringen werden geschorst van 2 tot 16 mei en van 25 mei tot 5 juni 1973.
 27 Gemiddelde van 1 tot 14 september 1973.
 28 Gemiddelde van 17 tot 30 september 1973.
 29 Gemiddelde van 1 juli tot 14 september 1973.
 30 Gemiddelde van 1 tot 14 november 1973.
 31 Gemiddelde van 16 tot 30 november 1973. De notering werd geschorst op 15 november.
 32 Gemiddelde van 1 oktober tot 14 november 1973.
 33 Gemiddelde van 16 november tot 31 december 1973. De notering werd geschorst op 15 november.
 34 Gemiddelde van 19 maart tot 31 december 1978. De noteringen werden geschorst van 2 tot 18 maart.
 35 Gemiddelde van 19 maart tot 14 september 1973.
 36 Gemiddelde van 17 september tot 31 december 1973.
 37 Gemiddelde van 19 maart tot 28 juni 1973.
 38 Gemiddelde van 29 juni tot 31 december 1973.
 39 Gemiddelde van 19 maart tot 14 november 1973.
 40 Gemiddelde van 19 maart tot 30 juni 1973.
 41 Gemiddelde van 1 juli tot 31 december 1973.
 42 Gemiddelde van 1 tot 18 januari 1974.
 43 Gemiddelde van 22 tot 31 januari 1974.
 44 Gemiddelde van 22 januari tot 31 maart 1974.

X - 3. — INTERVENTIEKOERSEN

TOEGEPAST DOOR DE CENTRALE BANKEN DIE TOEGETREDEN ZIJN TOT HET AKKOORD OVER DE MARGEVERNAUWING

op 30 juni 1974

	100 Belgische franken		1 Nederlandse gulden		1 Deutsche Mark		1 Deense kroon		1 Zweedse kroon		1 Noorse kroon	
	Aankoop	Verkoop	Aankoop	Verkoop	Aankoop	Verkoop	Aankoop	Verkoop	Aankoop	Verkoop	Aankoop	Verkoop
Nationale Bank van België (in Belgische franken) ...	—	—	14,2865	14,7920	14,7755	15,4560	6,2775	6,5665	8,6485	9,0465	6,9235	7,2425
Nederlandsche Bank (in gulden)	6,7925	6,9995	—	—	1,01885	1,0657	0,432875	0,4528	0,59635	0,6238	0,4774	0,499375
Deutsche Bundesbank (in Duitse marken)	6,470	6,768	0,93835	0,98150	—	—	0,4154	0,43455	0,57230	0,59865	0,45815	0,47925
Danmarks Nationalbank (in Deense kronen)	15,229	15,93	2,2085	2,31015	2,30132	2,40723	—	—	1,3470	1,40895	1,07835	1,12795
Sveriges Riksbank (in Zweedse kronen)	11,0540	11,5625	1,6031	1,6769	1,67045	1,74735	0,70975	0,7424	—	—	0,78275	0,81876
Norges Bank (in Noorse kronen)	13,8075	14,4435	2,0025	2,09468	2,03665	2,18269	0,886548	0,927351	1,22135	1,27756	—	—

X - 4. — MARKT VAN DE U.S.-DOLLAR TE BRUSSEL

Daggemiddelden	Contantmarkt			Termijnmarkt op 3 maanden	
	Officiële markt	Vrije markt		Officiële markt	Vrije markt (transfers)
		Transfers	Biljetten		
(koers in Belgische franken)			Report (+) of Deport (-) (in procenten per jaar van de koers op de contantmarkt 1)		
1966	49,83	50,76	50,71	- 0,27	—
1967	49,69	50,09	50,05	+ 0,01	—
1968	49,93	50,74	50,66	- 1,33	—
1969	50,13	52,50	52,47	+ 1,39	- 0,84 ²
1970	49,65	50,17	50,16	- 0,16	- 0,44
1971 ³	49,65	49,62	49,59	- 0,87	- 0,90
1971 ⁴	46,92	46,97	46,85	- 1,86	- 1,87
1971 ⁵	45,19	45,26	45,22	- 0,20	- 0,20
1972	44,01	43,96	43,93	- 1,18	- 0,82
1973 ⁶	44,05	44,14	44,16	- 1,06	- 0,52
1973 ⁷	40,35	40,26	40,36	- 8,74	- 2,24
1973 ⁹	38,05	38,08	38,07	- 3,80	- 2,23
1972 2 ^o kwartaal	44,00	43,95	43,94	- 0,87	- 0,74
3 ^o kwartaal	43,88	43,70	43,66	- 2,44	- 1,43
4 ^o kwartaal	44,12	44,23	44,20	- 0,88	- 0,63
1973 1 ^o kwartaal ⁶	44,05	44,14	44,16	- 1,06	- 0,52
1 ^o kwartaal ⁷	40,35	40,26	40,36	- 8,74	- 2,24
1 ^o kwartaal ⁸	39,71	38,91	38,84	- 6,61	- 2,98
2 ^o kwartaal	39,02	38,83	38,84	- 3,45	- 2,33
3 ^o kwartaal	36,46	36,83	36,82	- 3,92	- 3,36
4 ^o kwartaal	38,45	38,66	38,44	- 2,49	- 1,96
1974 1 ^o kwartaal	41,26	41,66	41,78	+ 3,41	+ 2,36
2 ^o kwartaal	38,16	39,76	39,91	+ 5,64	+ 0,82
1973 Juni	37,47	37,56	37,58	- 3,22	- 2,36
Juli	35,47	35,92	35,89	- 2,94	- 2,96
Augustus	36,96	37,42	37,41	- 3,82	- 3,77
September	36,94	37,14	37,15	- 5,07	- 3,31
Oktober	36,59	36,68	36,66	- 4,19	- 1,76
November	38,72	38,82	38,74	- 0,90	- 0,51
December	40,42	40,48	40,48	- 2,19	- 0,42
1974 Januari	42,82	43,00	43,09	+ 0,72	+ 1,79
Februari	41,00	41,46	41,62	+ 4,92	+ 3,37
Maart	39,95	40,45	40,57	+ 4,55	+ 1,95
April	38,87	40,29	40,50	+ 5,72	+ 1,19
Mei	37,66	39,37	39,51	+ 6,26	+ 0,74
Juni	37,95	39,62	39,72	+ 4,94	+ 0,54

1 Formule = $\frac{\text{Koers op de termijnmarkt} - \text{koers op de contantmarkt}}{\text{Koers op de contantmarkt}} \times 100 \times 4$

2 Gemiddelde van 15 april tot 31 december 1969.

3 Gemiddelde van 1 januari tot 13 augustus 1971.

4 Gemiddelde van 23 augustus tot 17 december 1971.

5 Gemiddelde van 21 december tot 31 december 1971.

6 Gemiddelde van 1 januari tot 9 februari 1973.

7 Gemiddelde van 14 februari tot 1 maart 1973. De noteringen werden geschorst van 10 tot 13 februari.

8 Gemiddelde van 19 tot 31 maart 1973. De noteringen werden geschorst van 2 tot 18 maart.

9 Gemiddelde van 19 maart tot 31 december 1973.

XI. — RIJKSFINANCIËN ¹

1. — ONTVANGSTEN EN UITGAVEN VAN DE SCHATKIST VOORTVLOEIEND UIT DE VERRICHTINGEN VOLGENS BEGROTING ²

(Miljarden franken)

Bron : Ministerie van Financiën.

Periode	Gewone begroting			Buitengewone begroting			Totaal begrotings- saldo
	Ontvangsten	Uitgaven ³	Saldo	Ontvangsten	Uitgaven ⁴	Saldo	
	(1)	(2)	(3) = (1) - (2)	(4)	(5)	(6) = (4) - (5)	
1965	172,7	176,5	- 3,8	0,5	31,5	- 31,0	- 34,8
1966	200,6	203,9	- 3,3	0,6	30,7	- 30,1	- 33,4
1967	219,6	221,7	- 2,1	0,2	36,3	- 36,1	- 38,2
1968	238,8	243,9	- 5,1	0,6	42,3	- 41,7	- 46,8
1969	266,3	271,4	- 5,1	0,3	44,2	- 43,9	- 49,0
1970	299,5	293,9	+ 5,6	0,6	59,4	- 48,8	- 43,2
1971	325,5	316,6	+ 8,9	0,6	63,8	- 63,2	- 54,3
1972 Eerste 3 maanden ..	81,0	96,3	- 15,3	0,1	19,5	- 19,4	- 34,7
Eerste 6 maanden ..	159,7	192,4	- 32,7	0,2	38,5	- 38,3	- 71,0
Eerste 9 maanden ..	266,4	278,8	- 12,4	0,2	57,0	- 56,8	- 69,2
12 maanden	365,1	368,5	- 3,4	0,5	76,3	- 75,8	- 79,2
1973 Eerste 3 maanden ..	90,2	112,7	- 22,5	0,1	19,8	- 19,7	- 42,2
Eerste 5 maanden ..	151,1	192,7	- 41,6	0,1	30,3	- 30,2	- 71,8
Eerste 6 maanden ..	182,1	231,4	- 49,3	0,2	37,9	- 37,7	- 87,0
Eerste 7 maanden ..	257,7	270,3	- 12,6	0,2	43,3	- 43,1	- 55,7
Eerste 8 maanden ..	287,5	297,7	- 10,2	0,3	49,5	- 49,2	- 59,4
Eerste 9 maanden ..	310,0	333,3	- 23,3	0,3	56,0	- 55,7	- 79,0
Eerste 10 maanden ..	347,7	364,9	- 17,2	0,4	61,5	- 61,1	- 78,3
Eerste 11 maanden ..	384,1	398,5	- 14,4	0,4	67,3	- 66,9	- 81,3
12 maanden	409,7 ⁵	431,9 ⁵	- 22,2 ⁵	0,8	75,0	- 74,2	- 96,4 ⁵
1974 Eerste maand	42,5	51,9	- 9,4	0,1	5,9	- 5,8	- 15,2
Eerste 2 maanden ..	68,9	94,7	- 25,8	0,1	13,4	- 13,3	- 39,1
Eerste 3 maanden ..	103,4	140,8	- 37,4	0,2	21,2	- 21,0	- 58,4
Eerste 4 maanden ..	140,1	191,9	- 51,8	0,2	27,0	- 26,8	- 78,6
Eerste 5 maanden ..	178,4	233,1	- 54,7	0,2	32,2	- 32,0	- 86,7

¹ De statistieken betreffende de staatsschuld zijn opgenomen onder hoofdstuk XVI.

² Werkelijke ontvangsten en uitgaven gedurende iedere periode, ongeacht het begrotingsjaar waarop zij betrekking hebben, excl. de interne overschrijvingen.

³ Incl. de uitgaven van de Z.K.O.S.

⁴ De buitengewone uitgaven gepubliceerd door het Ministerie van Financiën omvatten sedert begin 1973 de investeringsuitgaven van het Wegenfonds. Om ze te kunnen vergelijken met de cijfers van de voorgaande jaren, zijn bij de uitgaven van de eigenlijke buitengewone begroting voor die jaren de investeringen gevoegd van het Wegenfonds en dit ongeacht de wijze waarop ze gefinancierd werden.

⁵ Krachtens de wet van 28 december 1973 betreffende de budgettaire voorstellen 1973-1974 zijn in december 1973 voor 9,2 miljard belastingontvangsten uit de begroting gelicht en rechtstreeks aan de E.E.G. toegewezen. De als tegenhanger daarvan gedebudgetteerde uitgaven bedroegen slechts 4,2 miljard, zodat het saldo van de gewone begroting voor 5 miljard in negatieve zin werd beïnvloed. Toch hebben deze operaties het totale tekort niet beïnvloed : in december 1973 had het bovenvermelde verschil van 5 miljard tussen de gedebudgetteerde ontvangsten en uitgaven een overeenstemmende ontvangsten tot gevolg onder de post « Gelden van derden » [zie kolom (2) van tabel XI-2].

XI - 2. — KASTEKORT VAN DE SCHATKIST EN EVOLUTIE VAN DE OPENBARE SCHULD

(Miljarden franken)

Bron : Ministerie van Financiën.

Periode	Totaal begrotings-saldo 1	Gelden van derden en kasgeldverrichtingen	Kasresultaat (3) = (1) + (2)	Bijzondere kasverrichtingen 2	Totaal te financieren 3 (5) = (3) + (4) of - [(6) + (7)]	Financiering		Aflossingen en aanpassingen 6	Nominale evolutie van de openbare schuld (9) = - [(5) - (8)] of (6) + (7) + (8) of (10) tot (17)	Gedetailleerd verloop van de schuld								
						Netto-opbrengst van geconsolideerde leningen 4	Verandering van de vlottende schuld 5			Geconsolideerde schuld		Vlottende schuld 7						
										in Belgische franken	in vreemde munten	in Belgische franken					in vreemde munten	
												Beroep op de marge bij de N.B.B.	Portefeuille van de financiële instellingen	Tegoed van de participaties bij het B.P.C.	Certificaten in handen van het I.M.F.	Diversen 8		
(1)	(2)	(3) = (1) + (2)	(4)	(5) = (3) + (4) of - [(6) + (7)]	(6)	(7)	(8)	(9) = - [(5) - (8)] of (6) + (7) + (8) of (10) tot (17)	(10)	(11)	(12)	(13)	(14)	(15)	(16)	(17)		
1973	Eerste maand	-11,8	- 1,1	-12,9	-11,0	-23,9	+23,8	- 4,9	- 1,8	+22,1	+27,2	- 0,2	- 1,1	+ 4,5	+ 0,9	+ 0,2	- 8,4	- 1,0
	Eerste 2 maanden	-26,5	+ 1,2	-25,3	- 5,1	-30,4	+29,3	+ 1,1	- 5,8	+24,6	+24,4	- 0,7	- 1,1	+16,6	- 4,3	+ 0,2	- 8,7	- 1,8
	Eerste 3 maanden	-42,2	- 0,8	-43,0	...	-43,0	+26,3	+16,7	- 7,7	+35,3	+19,9	- 0,8	+ 2,3	+20,2	- 4,7	+ 0,2	...	- 1,8
	Eerste 4 maanden	-57,8	+ 1,7	-56,1	...	-56,1	+26,5	+29,6	-11,8	+44,3	+15,9	- 0,9	+ 2,9	+21,2	+ 6,4	+ 0,7	- 0,1	- 1,8
	Eerste 5 maanden	-71,8	+ 0,7	-71,1	...	-71,1	+60,2	+10,9	-14,6	+56,5	+46,9	- 1,0	- 1,1	+11,6	+ 1,6	+ 0,7	- 0,4	- 1,8
	Eerste 6 maanden	-87,0	+ 6,0	-81,0	...	-81,0	+56,5	+24,5	-17,5	+63,5	+40,6	- 1,2	+10,0	+15,3	...	+ 0,7	- 0,1	- 1,8
	Eerste 7 maanden	-55,7	+ 2,4	-53,3	- 5,1	-58,4	+56,2	+ 2,2	-20,0	+38,4	+38,1	- 1,3	- 1,1	+10,9	- 1,8	+ 0,9	- 5,5	- 1,8
	Eerste 8 maanden	-59,4	- 1,9	-61,3	...	-61,3	+56,3	+ 5,0	-22,0	+39,3	+36,5	- 1,4	+ 5,3	+ 6,3	- 6,4	+ 0,9	- 0,1	- 1,8
	Eerste 9 maanden	-79,0	+ 2,7	-76,3	...	-76,3	+93,0	-16,7	-24,3	+52,0	+71,3	- 1,5	- 1,1	...	- 7,5	+ 0,9	- 8,3	- 1,8
	Eerste 10 maanden	-78,3	+ 1,3	-77,0	- 4,5	-81,5	+91,4	- 9,9	-26,3	+55,2	+66,9	- 1,6	- 1,1	...	- 3,1	+ 1,4	- 5,5	- 1,8
	Eerste 11 maanden	-81,3	+ 0,9	-80,4	- 4,5	-84,9	+91,2	- 6,3	-28,7	+56,2	+64,6	- 1,5	- 1,1	+ 5,9	- 5,3	+ 1,5	- 6,1	- 1,8
	12 maanden	-96,4	+11,7 ⁹	-84,7	...	-84,7	+91,2	- 6,5	-31,5	+53,2	+62,1	- 1,6	- 0,6	- 6,1	- 2,6	+ 1,2	+ 2,6	- 1,8
1974	Eerste maand	-15,2	- 8,2	-23,4	...	-23,4	...	+23,4	- 3,1	+20,3	- 4,1	- 0,3	+ 9,5	+ 4,2	+ 9,8	+ 1,2
	Eerste 2 maanden	-39,1	-11,2	-50,3	...	-50,3	+28,4	+21,9	- 5,0	+45,3	+22,4	- 0,4	+13,2	- 1,1	+ 9,8	+ 1,4
	Eerste 3 maanden	-58,4	- 3,3	-61,7	...	-61,7	+28,2	+33,5	- 6,7	+55,0	+20,0	- 0,5	+12,8	+22,3	- 1,6	+ 2,0
	Eerste 4 maanden	-78,6	- 4,1	-82,7	...	-82,7	+27,4	+55,3	-11,6	+71,1	+14,7	- 0,7	+13,4	+30,9	+10,7	+ 1,8	+ 0,3	...
	Eerste 5 maanden	-86,7	- 7,6	-94,3	...	-94,3	+27,7	+66,6	-14,9	+79,4	+12,1	- 0,8	+15,4	+48,1	+ 2,9	+ 1,4	+ 0,3	...

1 Cf. kolom (7) en voetnoot 4 van tabel XI-1.

2 Voorlopige beleggingen van de Schatkist in handelspapier en bij de N.B.B. aangehouden tegoeden in rekening-courant.

3 Dit totaal stemt overeen met het bedrag van het tekort dat dient gedekt te worden door de uitgifte van directe schulden en van leningen van het Wegenfonds. De uitgifte van andere indirecte schulden is begrepen in de « Aanpassingen » die in kolom (8) voorkomen.

4 Na aftrek van de emissiekosten en -premies en van de extrabudgettaire aflossingen.

5 Veranderingen in de vlottende schuld die voor de Schatkist aanleiding hebben gegeven tot geldbewegingen.

6 Deze kolom bevat naast de aflossingen, die begrepen zijn in de begrotingsverrichtingen, een reeks statistische aanpassingen die moeten aangebracht worden om van kolom (5) « Totaal te financieren » te kunnen overgaan naar de nominale evolutie van de rijksschuld en die overeenstemmen met veranderingen in het bedrag van de uitstaande nominale schuld waarmee geen kasontvangsten of -uitgaven in hoofde van de

Schatkist gepaard gingen; het betreft in concreto hoofdzakelijk de uitgifte-, delging- en wisselverschillen, de uitgaven van parastatale instellingen andere dan het Wegenfonds, die gefinancierd worden door de uitgifte van indirecte leningen en de veranderingen van de portefeuille schatkistcertificaten in handen van het I.M.F. [cf. kolom (15) voor deze laatste].

7 Halflange en kortlopende schuld.

8 Deze rubriek bevat o.m. de veranderingen van de portefeuille schatkistcertificaten in handen van niet-financiële instellingen van de overheidssector en de schatkistcertificaten van de tranche B die door de Schatkist overgenomen worden van het Rentenfonds. In december 1973 bevat deze kolom 2,8 miljard bijzondere Schatkistbons afgegeven aan de N.B.B. tot dekking van de netto-verminderingen van haar actief, die voortvloeiden uit de devaluatie van de U.S.-dollar op 12-2-1973 (overeenkomst van 31-12-1973).

9 Cf. tabel XI-1, voetnoot 5.

XI - 3. — NETTOFINANCIERINGSBEHOEFTE VAN DE SCHATKIST EN HUN DEKKING

(Miljarden franken)

Periode	Totaal begrotings-saldo 1	Saldo van de extra-budgettaire verrichtingen 2	Schatkist-tekort 3	Aflossingen van de overheids-schuld begrepen in de begrotings-uitgaven	Nettofinancierings-behoefte van de Schatkist 4	Dekking 5				
						Beroep op de Belgische markt				Beroep op de buitenlandse markten 7
						Veranderingen			Totaal	
						in het uitstaand bedrag der gevestigde leningen	in de verplichtingen op halflange termijn	in de verplichtingen op korte termijn 6		
(1)	(2)	(8) = (1) + (2)	(4)	(5) = (3) + (4)	(6)	(7)	(8)	(9) = (6) tot (8)	(10)	
1965	- 34,8	- 2,2	- 37,0	+ 14,9	- 22,1	+ 17,2	+ 0,5	+ 9,2	+ 26,9	- 4,8
1966	- 33,4	+ 1,6	- 31,8	+ 14,7	- 17,1	+ 9,2	+ 0,9	+ 2,1	+ 12,2	+ 4,9
1967	- 38,2	- 0,3	- 38,5	+ 15,5	- 23,0	+ 20,8	+ 0,7	+ 4,0	+ 25,5	- 2,5
1968	- 46,8	- 2,8	- 49,6	+ 15,5	- 34,1	+ 24,7	+ 0,6	+ 12,5	+ 37,8	- 3,7
1969	- 49,0	- 1,0	- 50,0	+ 21,9	- 28,1	+ 18,0	+ 4,8	+ 0,2	+ 23,0	+ 5,1
1970	- 43,2	- 1,0	- 44,2	+ 20,4	- 23,8	+ 20,7	- 1,4	+ 14,9	+ 34,2	- 10,4
1971	- 54,3	+ 1,3	- 53,0	+ 19,2	- 33,8	+ 62,1	+ 0,9	- 0,5	+ 62,5	- 28,7
1972 Eerste 3 m.	- 34,7	- 4,8	- 39,5	+ 4,5	- 35,0	+ 30,3	+ 0,7	+ 12,3	+ 43,3	- 8,3
Eerste 6 m.	- 71,0	+ 2,4	- 68,6	+ 10,1	- 58,5	+ 42,3	+ 3,8	+ 23,3	+ 69,4	- 10,9
Eerste 9 m.	- 69,2	- 3,6	- 72,8	+ 14,3	- 58,5	+ 76,0	+ 4,9	- 8,4	+ 72,5	- 14,0
12 maanden	- 79,2	- 4,5	- 83,7	+ 20,0	- 63,5	+ 77,4	+ 4,3	- 2,1	+ 79,6	- 15,9
1973 Eerste 3 m.	- 42,2	- 1,4	- 43,6	+ 7,8	- 35,8	+ 19,8	- 0,2	+ 18,4	+ 38,0	- 2,2
Eerste 5 m.	- 71,8	- 0,1	- 71,9	+ 15,1	- 56,8	+ 46,8	- 0,6	+ 13,0	+ 59,2	- 2,4
Eerste 6 m.	- 87,0	+ 5,0	- 82,0	+ 18,0	- 64,0	+ 40,6	- 1,3	+ 27,3	+ 66,6	- 2,6
Eerste 7 m.	- 55,7	+ 1,1	- 54,6	+ 20,6	- 34,0	+ 38,2	- 1,3	- 0,4	+ 36,5	- 2,5
Eerste 8 m.	- 59,4	- 3,1	- 62,5	+ 22,5	- 40,0	+ 36,5	- 1,3	+ 6,7	+ 41,9	- 1,9
Eerste 9 m.	- 79,0	+ 0,3	- 78,7	+ 25,9	- 52,8	+ 71,3	- 1,4	- 14,9	+ 55,0	- 2,2
Eerste 10 m.	- 78,3	- 2,0	- 80,3	+ 29,3	- 51,0	+ 66,9	- 1,3	- 11,6	+ 54,0	- 3,0
Eerste 11 m.	- 81,3	- 2,5	- 83,8	+ 31,6	- 52,2	+ 64,6	- 1,3	- 8,0	+ 55,3	- 3,1
12 maanden	- 96,4	+ 10,8	- 85,6	+ 34,5	- 51,1	+ 62,1	- 1,8	- 6,2	+ 54,1	- 3,0
1974 Eerste maand	- 15,2	- 8,4	- 23,6	+ 4,5	- 19,1	- 4,1	- 0,4	+ 24,2	+ 19,7	- 0,6
Eerste 2 m.	- 39,1	- 11,6	- 50,7	+ 6,8	- 43,9	+ 22,4	- 1,6	+ 23,9	+ 44,7	- 0,8
Eerste 3 m.	- 58,4	- 4,6	- 63,0	+ 10,0	- 53,0	+ 20,1	- 1,9	+ 35,7	+ 53,9	- 0,9
Eerste 4 m.	- 78,6	- 4,3	- 82,9	+ 13,6	- 69,3	+ 14,8	- 2,0	+ 57,7	+ 70,5	- 1,2
Eerste 5 m.	- 86,7	- 8,8	- 95,5	+ 17,4	- 78,1	+ 12,1	- 2,1	+ 69,5	+ 79,5	- 1,4

1 Cf. kolom (7) en voetnoot 4 van tabel XI-1.

2 Het saldo van de extrabudgettaire verrichtingen omvat niet alleen de gelden van derden en de kasgeldverrichtingen [kolom (2) van tabel XI-2], maar ook de uitgaven van parastatale instellingen, andere dan het Wegenfonds, gefinancierd door de uitgifte van indirecte leningen. Het wordt bovendien beïnvloed door uitgifte- en delgingsverschillen.

3 Het verschil tussen deze kolom en de kolom (3) « Kasresultaat » van tabel XI-2 wordt verklaard door het feit dat het schatkisttekort rekening houdt met een aantal verrichtingen die niet in aanmerking komen voor de berekening van het « Kasresultaat »; genoemde verrichtingen werden opgesomd in voetnoot 2.

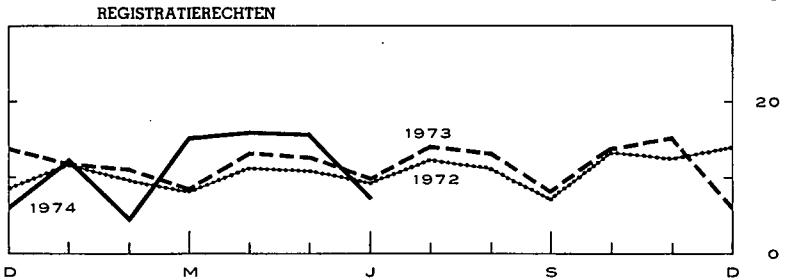
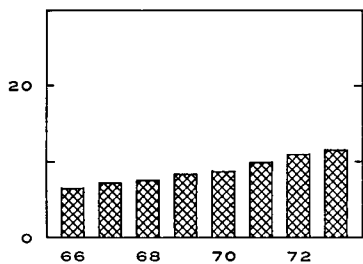
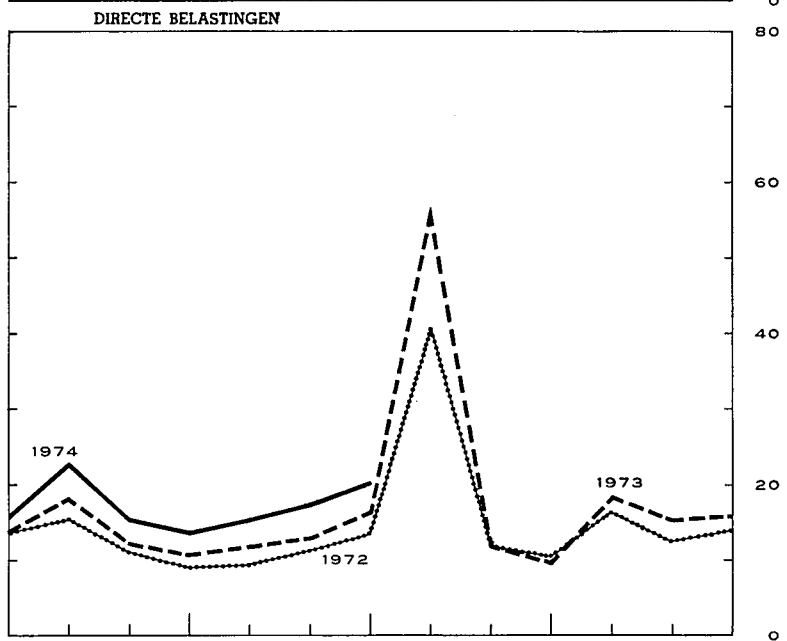
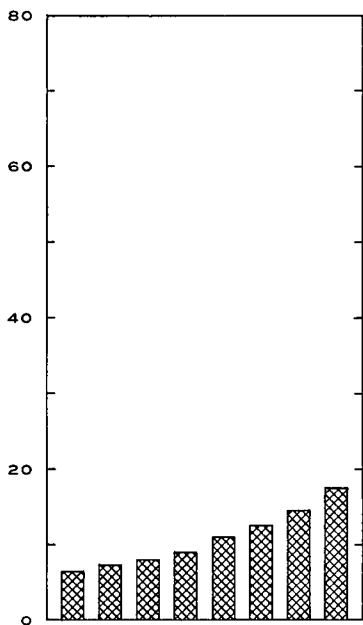
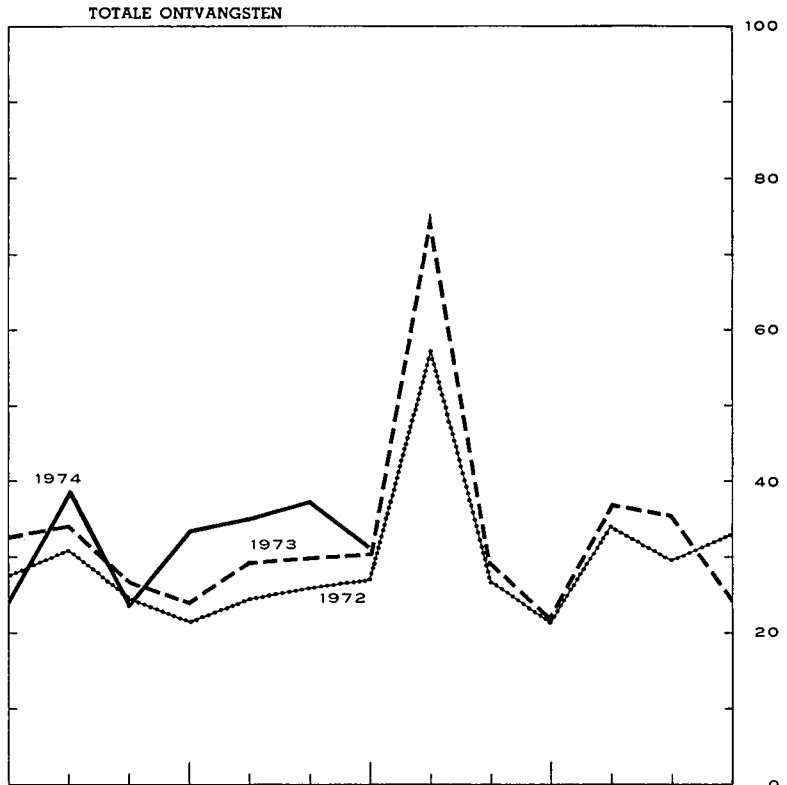
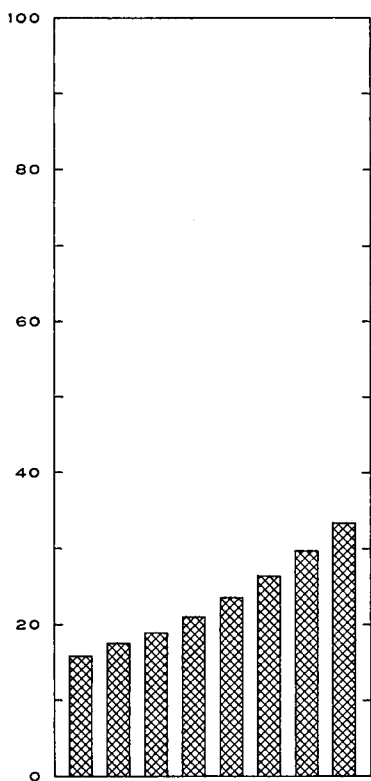
4 Cf. tabel XVI-3b.

5 Incl. de veranderingen in de indirecte schuld.

6 In voorkomend geval wordt het creditsaldo van de Schatkist bij de N.B.B. en haar voorlopige beleggingen in handelspapier afgetrokken van haar verplichtingen op korte termijn.

7 Deze rubriek geeft de beweging aan van de schulden, zowel in vreemde munten als in Belgische franken, waarvan de Staat t.o.v. het buitenland de debiteur is, hetzij rechtstreeks, hetzij via Belgische instellingen.

XI - 4. — BELASTINGONTVANGSTEN PER BEGROTINGSJAAR
 (Miljarden franken)



XI - 4. — BELASTINGONTVANGSTEN (per begrotingsjaar) ¹

(Miljarden franken)

Bron : Ministerie van Financiën.

A : werkelijke ontvangsten.

B : verschillen ten opzichte van de begrotingsramingen.

Begrotingsjaar	Directe belastingen ²		Douanen en Accijnzen		Registratierechten		Totaal		waarvan : voornaf- betalingen
	A	B	A	B	A	B	A	B	A
1966	67,1	+ 3,3	33,7	+ 0,6	78,6	- 0,2	179,4	+ 3,7	16,8
1967	87,2	+ 1,9	37,1	+ 1,4	86,0	- 1,7	210,3	+ 1,6	17,5
1968	95,8	+ 0,4	38,7	- 0,3	92,4	- 1,1	226,9	- 1,0	19,8
1969	109,7	+ 0,1	42,8	+ 0,5	101,0	+ 1,3	253,5	+ 1,9	25,3
1970	131,5	+ 5,0	46,0	+ 3,1	105,9	+ 0,1	283,4	+ 8,2	27,5
1971	151,4	+ 8,6	46,5	- 1,6	118,8	- 0,2	316,7	+ 6,8	29,8
1972	175,1	+ 2,8	49,4	+ 1,6	132,1	+ 1,6	356,6	+ 6,0	37,4
1973	211,6	+ 8,6	47,2	- 2,0	140,7	- 2,9	399,5	+ 3,6	54,1
1972 2 ^e kwartaal	34,2	- 0,8	11,7	- 0,2	31,7	- 1,2	77,6	- 2,2	2,7
3 ^e kwartaal	62,9	+ 4,8	11,6	- 0,1	30,8	+ 0,6	105,3	+ 5,3	28,5
4 ^e kwartaal	42,7	- 1,4	13,9	+ 1,4	39,8	+ 1,4	96,4	+ 1,4	3,3
1973 1 ^e kwartaal	41,5	+ 0,2	11,6	- 0,5	32,0	+ 0,9	85,1	+ 0,6	3,6
2 ^e kwartaal	41,2	+ 0,6	12,5	+ 0,3	36,5	+ 1,7	90,2	+ 2,6	3,2
3 ^e kwartaal	78,7	+ 8,3	11,6	- 0,3	36,3	+ 1,7	126,6	+ 9,7	42,4
4 ^e kwartaal	50,2	- 0,5	11,5	- 1,5	36,0	- 7,2	97,7	- 9,2	4,9
1974 1 ^e kwartaal	52,4	+ 0,8	11,2	- 0,8	33,1	- 0,6	96,7	- 0,6	4,5
2 ^e kwartaal	53,5	+ 2,6	10,7	- 1,4	39,9	+ 1,9	104,1	+ 3,1	3,3
1973 Juni	16,3	+ 0,3	4,3	+ 0,1	10,0	+ 1,5	30,6	+ 1,9	1,6
Juli	56,7	+ 9,6	4,0	- 0,3	14,6	+ 0,2	75,3	+ 9,5	41,9
Augustus	12,0	- 1,0	3,8	...	13,4	+ 1,8	29,2	+ 0,8	0,2
September	10,0	- 0,3	3,8	...	8,3	- 0,3	22,1	- 0,6	0,3
Oktober	18,6	+ 0,6	4,5	+ 0,2	14,0	- 0,2	37,1	+ 0,6	4,5
November	15,6	+ 0,1	4,7	+ 0,6	15,5	+ 1,8	35,8	+ 2,5	0,1
December	16,0	- 1,2	2,3	- 2,3	6,5	- 8,8	24,8	- 12,3	0,4
1974 Januari	22,9	+ 0,2	3,4	- 0,5	12,6	- 0,8	38,9	- 1,1	4,3
Februari	15,6	+ 0,2	3,6	- 0,1	4,9	+ 0,7	24,1	+ 0,8	0,1
Maart	13,9	+ 0,4	4,2	- 0,2	15,6	- 0,5	33,7	- 0,3	0,1
April	15,6	+ 0,9	3,5	- 0,6	16,1	+ 0,5	35,2	+ 0,8	1,3
Mei	17,5	+ 1,1	3,9	...	16,0	+ 1,5	37,4	+ 2,6	0,4
Juni	20,4	+ 0,6	3,3	- 0,8	7,8	- 0,1	31,5	- 0,3	1,6

¹ Excl. de provinciale en gemeentelijke opcentimes.

² Incl. de bij voorbaat gedane stortingen.

XI - 5. — INDELING VAN DE BELASTINGONTVANGSTEN ¹

(Miljarden franken)

Bron : Ministerie van Financiën.

	Begrotingsjaar 1973		Begrotingsjaar 1973 : juni		Begrotingsjaar 1974 : juni	
	Opbrengsten	Begrotingsramingen	Opbrengsten	Begrotingsramingen	Opbrengsten	Begrotingsramingen
I. Directe belastingen ²	211,6	203,0	16,3	16,0	20,4	19,8
onroerende voorheffing	1,2	1,3	0,1	0,1
roerende voorheffing	18,4	20,6	2,2	2,2	4,0	3,3
voorafbetalingen	54,1	44,0	1,5	1,5	1,6	1,8
vennootschapsbelasting (kohieren)	5,2	7,9	0,2	0,4	0,4	0,3
personenbelasting (kohieren)	24,5	27,5	1,6	1,7	1,8	1,7
bedrijfsvoorheffing	106,1	98,6	10,5	9,8	12,4	12,5
diversen ²	2,1	3,1	0,2	0,3	0,2	0,2
II. Douanen en accijnzen	47,2	49,3	4,3	4,2	3,3	4,1
waarvan : douanen	0,4	3,4	0,3	0,3	- 0,3	...
accijnzen	44,8	45,7	3,9	3,9	3,5	4,1
bijzondere verbruiksbelastingen	1,9	0,1	0,1	0,1	0,1	0,1
III. Registratie	140,7	143,6	10,0	8,5	7,8	7,9
waarvan : B.T.W., zegel en gelijk stellen belastingen	121,7	127,3	1,1	0,9	6,0	6,2
registratie	11,9	9,0	0,7	0,5	1,3	1,2
erfenissen	5,1	5,1	8,1	7,0	0,4	0,5
Totaal ...	399,5	395,9	30,6	28,7	31,5	31,8
Verschil t.o.v. de begrotingsramingen ...		+ 3,6		+ 1,9		- 0,3

¹ Excl. de provinciale en gemeentelijke opcentimes.

² Incl. de gelnde of terugbetaalde bedragen betreffende de afgesloten dienstjaren en de belastingen van niet-verblijfhouders (kohieren).

Bibliografische referenties : Tijdschrift voor Documentatie (Ministerie van Financiën). — Statistisch Jaarboek van België. — Statistisch Tijdschrift van het N.I.S. — Belgisch Staatsblad. — Tijdschrift voor Documentatie en Voorlichting : XLIIe jaargang, deel I, nr 3, maart 1967 : « Hoofdstuk XI « Rijksfinanciën » van het statistisch gedeelte - Wijziging van sommige gegevens » — Tijdschrift van de Nationale Bank van

N. B. — Het Belgisch Staatsblad publiceert maandelijke volledige en omstandige gegevens over de belastingontvangsten.

België, XLVIIe jaargang, deel II, nr 5, november 1972 : « De begroting 1973 in het licht van het verloop van de overheidsfinanciën van 1967 tot 1973 ». — XLIXe jaargang, deel I, nr 5, mei 1974 : « Hoofdstuk XI « Rijksfinanciën » van het statistische gedeelte - Wijziging van sommige gegevens ».

XII. — VORDERINGEN EN SCHULDEN IN DE BELGISCHE ECONOMIE

XII - 1a. — UITSTAANDE VORDERINGEN EN SCHULDEN OP 31 DECEMBER 1970

(Miljarden franken)

		VORDERINGEN PER SECTOR EN PER SOORT													Totaal van de schulden (18) = (1) tot (12)
		Niet-financiële nationale sectoren						Buitenland	Financiële instellingen					Niet bepaalde sect. en aanpassingen	
		Bedrijven en particulieren	Parastatale bedrijven	Staat (Schatkist)	Overheidssector niet elders vermeld (o.m. lagere overheid)	Sociale verzekering	Geldschepende instellingen		Renten-fonds	Spaarkassen, hypotheek- en kapitalisatiemaatschappijen	Inst. voor verzekering op het leven en tegen arbeidsongevallen, pensioenfondsen	Niet-geldschepende openbare kredietinstellingen			
													(1)		
..... Gegevens niet beschikbaar															
... Nihil of beneden F 50 miljoen															
— Niet gedane verrichtingen															
SCHULDEN PER SECTOR EN PER SOORT	Niet-financiële nationale sectoren	Betrijven en particulieren (1)	Accepten, handelspapier en promessen	—	—	—	...	104,1	—	5,3	7,8	2,4	119,6	
		Verplichtingen in rek.-courant of voorschotrek. .	10,4	—	—	—	—	—	113,8	—	0,4	1,8	...	126,4	
		Obligaties	27,7	0,6	—	3,2	22,4	...	53,9	
		Andere leningen voor meer dan een jaar	0,1	0,6	—	199,2	50,9	198,6	...	449,4
		Diversen	2,9	2,7	0,1	32,4	—	1,7	17,7	2,6	...	60,1
		(Aandelen en deelnemingen)	(323,6)	(2,1)	(0,5)	...	(...)	...	(1,5)	(—)	(0,6)	(6,0)	(...)	(...)	(234,3)
		Totaal ...	38,1	3,0	2,7	0,1	33,0	...	218,5	—	209,8	91,0	210,8	2,4	809,4
		Parastatale bedrijven (2)	Geld op zeer korte termijn	—	...	—	—	2,1
	Accepten, handelspapier en promessen	0,3	—	—	—	0,6	—	0,2	1,0	1,9	
	Verplichtingen in rek.-courant of voorschotrek. .	0,2	0,1	3,1	7,2	0,7	6,0	6,0	1,3	46,9	
	Obligaties verkrijgbaar door elke belegger	21,9	0,6	0,1	3,1	7,2	0,7	6,0	6,0	1,3	...	21,0	
	Obligaties niet verkrijgbaar door elke belegger .	—	0,3	...	0,2	...	0,8	6,8	...	2,2	5,1	1,9	3,7	26,6	
	Andere leningen voor meer dan een jaar	0,1	...	2,1	0,3	0,2	23,9	...	21,9	
	Diversen	10,4	0,1	5,7	0,6	...	2,5	0,5	2,1	21,9	
	(Aandelen en deelnemingen)	(1,0)	...	(17,8)	(9,9)	(...)	...	(0,1)	(—)	(0,5)	(0,3)	(0,6)	(0,9)	(31,1)	
		Totaal ...	32,8	1,0	5,7	0,9	0,1	9,1	16,2	0,7	8,7	11,3	28,1	5,8	120,4
		Staat (Schatkist) (8)	Gelden van derden	1,5	...	—	2,4	...	1,1	55,4	0,1	13,1	73,6
	Certificaten voor ten hoogste een jaar	1,8	—	—	0,2	...	25,5	50,7	4,2	14,1	0,6	10,3	107,4	
	Obligaties verkrijgbaar door elke belegger	163,8	3,1	—	2,3	2,6	6,6	80,5	3,6	39,0	50,6	13,1	2,6	367,9	
	Obligaties niet verkrijgbaar door elke belegger .	—	0,2	—	10,2	67,8	...	3,5	1,6	3,5	0,8	87,6	
Diversen	0,7	—	...	1,3	1,1	2,5	0,8	0,2	...	6,5		
	Totaal ...	165,3	5,8	—	4,9	3,9	44,5	254,4	7,8	59,1	53,6	27,2	16,5	643,0	
	Overheidssector niet elders vermeld (o.m. lagere overheid) (4)	Geld op zeer korte termijn	—	...	—	14,5	
Verplichtingen in rek.-courant of voorschotrek.	14,5	—		
Obligaties verkrijgbaar door elke belegger	30,9	0,5	...	0,3	...	0,4	9,9	1,2	6,4	11,3	1,8	...	62,8		
Obligaties niet verkrijgbaar door elke belegger .	—	2,3	...	15,3	1,6	...	0,4	19,6		
Andere leningen voor meer dan een jaar	7,1	7,0	...	102,7	...	116,8		
Diversen	2,6	0,9	1,7	0,4	0,9	6,4		
	Totaal ...	33,5	8,5	1,7	0,3	...	0,4	26,7	1,2	28,7	12,9	104,9	1,3	220,1	
	Sociale verzekering (6)	Reserves van de sociale verzekering	16,4	—	—	—	—	—	—	—	—	—	—	16,4	
Obligaties verkrijgbaar door elke belegger	0,2	0,2		
Obligaties niet verkrijgbaar door elke belegger .	—	0,2	...	0,7	21,2	22,1		
Diversen	27,6	...	0,7	...	0,2	...	1,9	...	0,4	1,5	0,1	11,8	44,2		
	Totaal ...	44,0	...	0,7	...	0,2	0,2	2,1	...	1,1	22,7	0,1	11,8	82,9	
	Buitenland (6)	Geld op zeer korte termijn (Belgische franken) .	—	...	—	5,6	5,6	
Accepten, handelspapier en promessen	29,4	—	5,3	...	6,9	1,6	43,2		
Verplichtingen in rek.-courant of voorschotrek.	43,1	—	43,1		
Overige verplichtingen voor ten hoogste een jaar (incl. de goudvoorraad van de N.B.B.)	281,0	—	281,0		
Obligaties	8,9	14,6	0,9	0,6	4,7	0,2	...	29,9		
Verplichtingen van de internationale kredietinstellingen uit hoofde van de inschrijving van België	—	—	18,2	—	—	—	19,6	—	—	—	—	—	37,8		
Diversen	2,7	8,9	...	0,5	...	0,7	0,6	0,2	...	13,6		
(Aandelen en deelnemingen)	(0,2)	(0,5)	(—)	(3,4)	(—)	(0,3)	(1,4)	(...)	(...)	(5,8)		

SCHULDEN PER SECTOR EN PER SOORT

		Financiële Instellingen													
Gedecsheppende instellingen (7)	Geld	377,2	2,4	5,3	26,4	1,6	—	—	—	2,4	1,8	1,4	—	418,5	
	Geld op zeer korte termijn	—	—	—	—	—	7,3	4,4	1,1	0,4	—	—	—	13,7	
	Brutoverplichtingen tegenover het buitenland	—	—	—	—	—	282,0	—	—	—	—	—	—	282,0	
	Deviezendeposito's van de ingezetenen	11,4	—	—	—	—	—	—	—	—	—	—	—	11,4	
	Inlagen op spaarboekjes van de ingezetenen	76,0	—	—	—	—	—	—	—	—	—	—	—	76,0	
	Termijndeposito's van de ingezetenen	87,0	—	—	—	—	—	—	—	1,7	—	0,5	—	89,9	
	Verplichtingen niet elders vermeld	—	—	—	—	—	—	37,6	—	—	—	—	—	37,6	
	Obligaties (incl. kasbons)	24,7	—	—	—	—	—	—	—	—	0,9	—	—	25,6	
	Diversen	0,2	—	0,2	—	—	—	—	—	—	—	—	31,2	31,6	
	(Aandelen en deelnemingen)	(18,8)	—	(0,2)	—	—	—	(1,8)	—	(0,4)	(0,3)	—	—	(21,5)	
	Totaal	577,2	2,4	5,5	26,4	1,6	289,3	42,0	1,1	4,5	2,7	2,4	31,2	986,3	
	Rentenfonds (8)	Geld op zeer korte termijn	—	—	—	—	—	—	—	—	—	—	—	—	—
		Certificaten voor ten hoogste een jaar	—	—	—	—	—	—	6,4	—	2,2	—	0,2	—	8,8
		Verplichtingen in rek.-courant of voorschotrek.	—	—	—	—	—	—	—	—	—	—	—	—	—
		Diversen	—	—	2,8	—	—	—	—	—	—	—	—	0,1	2,9
Totaal		—	—	2,8	—	—	—	6,4	—	2,2	—	0,2	0,1	11,7	
Spaarbanken, hypotheek- en kapitalisatiemaatschappijen (9)	Direct opvraagbare deposito's	7,8	—	—	0,2	3,3	—	—	—	—	4,0	0,5	—	15,8	
	Inlagen op spaarboekjes	250,3	—	—	0,6	—	—	—	—	—	—	—	—	250,9	
	Termijndeposito's	3,4	1,0	—	1,2	3,3	—	—	—	0,1	2,9	0,3	0,7	12,9	
	Obligaties (incl. kasbons)	48,1	—	—	—	—	—	—	—	0,2	0,9	—	—	49,2	
	Wiskundige reserves van de kapitalisatiemaatschappijen	1,1	—	—	—	—	—	—	—	—	—	—	—	1,1	
	Diversen	6,2	—	—	—	—	—	0,1	—	0,1	—	—	6,5	12,9	
	(Aandelen en deelnemingen)	(3,8)	—	—	—	—	—	—	—	(0,1)	—	—	—	(3,9)	
Totaal	316,9	1,0	—	2,0	6,6	—	0,1	—	0,4	7,8	0,8	7,2	342,8		
Instellingen voor verzekering op het leven en tegen arbeidsong., pensioenfondsen (10)	Reserves van de sociale verzekering	35,5	—	—	—	—	—	—	—	—	—	—	—	35,5	
	Wiskundige reserves	226,2	—	—	—	—	20,6	—	—	—	—	—	—	246,8	
	Obligaties niet verkrijgbaar door elke belegger	—	—	—	—	—	—	—	—	—	—	—	—	—	
	Diversen	17,9	—	0,7	—	1,0	0,2	—	—	—	—	—	2,4	22,2	
	Totaal	279,6	—	0,7	—	1,0	20,8	—	—	—	—	—	2,4	304,5	
Niet-gedecsheppende openbare kredietinstellingen (11)	Direct opvraagbare deposito's	5,2	—	—	0,2	—	—	0,1	—	—	0,1	—	—	5,6	
	Geld op zeer korte termijn	—	—	—	—	—	2,5	0,2	—	1,8	—	0,1	0,2	4,8	
	Inlagen op spaarboekjes	13,5	—	—	—	—	—	—	—	—	—	—	—	13,5	
	Termijndeposito's	5,2	1,7	—	4,2	4,2	1,8	1,8	—	0,1	1,1	—	0,7	20,8	
	Verplichtingen in rek.-courant of voorschotrek.	—	—	—	—	—	—	1,3	—	3,5	—	0,3	—	5,1	
	Obligaties verkrijgbaar door elke belegger	160,5	0,4	—	0,4	4,1	—	27,9	0,5	17,4	27,8	2,9	—	241,9	
	Obligaties niet verkrijgbaar door elke belegger	—	—	—	—	1,8	14,1	6,9	—	8,1	24,1	—	3,0	58,0	
	Diversen	7,3	—	16,6	—	—	—	—	—	0,1	—	—	11,8	36,1	
	(Aandelen en deelnemingen)	(0,1)	(...)	(1,2)	(0,7)	(...)	(...)	(0,2)	(—)	(...)	(...)	(...)	(...)	(2,2)	
	Totaal	191,7	2,1	16,6	4,8	10,1	18,4	38,2	0,5	31,0	53,1	3,6	15,7	385,8	
Niet bepaalde sectoren en aansparingen (12)		—	4,2	—	—	3,7	—	20,4	0,9	11,2	6,6	3,9	—	50,9	
	Totaal van de vorderingen	1.688,1	30,8	63,4	39,3	60,7	382,6	1.019,0	13,1	362,6	267,1	389,2	96,1	4.412,0	

Noot : Wegens de afrondingen zijn de totalen niet noodzakelijk gelijk aan de som van de posten.

XII - 1b. — UITSTAANDE VORDERINGEN EN SCHULDEN OP 31 DECEMBER 1971

(Miljarden franken)

		VORDERINGEN PER SECTOR EN PER SOORT													Totaal van de schulden (18) = (1) tot (12)	
		Niet-financiële nationale sectoren						Buitenland	Financiële instellingen					Niet bepaalde sect. en aanpassingen (12)		
		Bedrijven en particulieren (1)	Parastatale bedrijven (2)	Staat (Schatkist) (3)	Overheidssector niet elders vermeld (o.m. lagere overheid) (4)	Sociale verzekering (5)	Geldschepende instellingen (7)		Rentenfonds (8)	Spaarkassen, hypotheek- en kapitaalsatiemaatschappijen (9)	Inst. voor verzekering op het leven en tegen arbeidsongevallen, pensioenfondsen (10)	Niet-geldschepende openbare kredietinstellingen (11)				
													Gegevens niet beschikbaar ... Nihil of beneden F 50 miljoen — Niet gedane verrichtingen			
SCHULDEN PER SECTOR EN PER SOORT	Niet-financiële nationale sectoren	Bedrijven en particulieren (1)	Accepten, handelspapier en promessen	0,1	—	—	—	—	...	112,4	—	8,9	6,7	0,1	128,2	
		Verplichtingen in rek.-courant of voorschotrek. .	11,8	—	—	—	—	—	...	140,9	—	0,4	1,9	...	155,0	
		Obligaties	31,6	1,3	—	4,8	23,5	...	61,2	
		Andere leningen voor meer dan een jaar	—	0,2	—	—	0,8	—	—	—	—	210,5	56,1	219,1	...	486,7
		Diversen	—	3,9	3,6	0,1	35,6	—	—	—	—	2,0	20,8	1,9	...	67,9
	(Aandelen en deelnemingen)	(354,9)	(2,5)	(0,5)	—	(...)	—	—	—	—	(1,9)	(—)	(0,8)	(5,5)	(...)	(366,1)
	Totaal ...	43,4	4,2	3,6	0,1	36,4	...	254,6	—	226,6	100,4	229,6	0,1	899,0		
	Parastatale bedrijven (2)	Geld op zeer korte termijn	—	—	—	—	—	—	—	—	—	—	—	—	—	
	Accepten, handelspapier en promessen	—	—	—	—	—	—	—	—	—	—	—	—	—	—	
	Verplichtingen in rek.-courant of voorschotrek. .	0,2	—	—	—	—	0,8	—	—	—	0,8	—	—	—	2,6	
Obligaties verkrijgbaar door elke belegger	23,4	0,2	—	—	0,1	2,3	9,3	0,9	7,1	7,1	1,9	—	—	52,4		
Obligaties niet verkrijgbaar door elke belegger .	—	0,1	—	0,2	—	0,7	6,1	—	4,2	5,7	3,1	2,7	—	22,9		
Andere leningen voor meer dan een jaar	—	—	—	0,1	—	1,6	—	—	0,3	0,3	25,3	—	—	27,6		
Diversen	11,8	0,1	6,7	0,6	—	3,1	0,1	—	—	—	—	—	—	24,8		
(Aandelen en deelnemingen)	(1,0)	—	(18,8)	(11,0)	(...)	—	(0,1)	(—)	(0,5)	(0,3)	(0,7)	(0,9)	—	(33,3)		
Totaal ...	35,4	0,4	6,7	0,9	0,1	8,6	17,8	0,9	12,1	13,1	31,1	5,2	132,3			
Staat (Schatkist) (3)	Gelden van derden	1,8	—	—	4,3	—	2,1	—	—	—	—	0,1	9,8	73,9		
Certificaten voor ten hoogste een jaar	—	1,6	—	0,2	—	9,9	31,6	6,7	18,0	—	10,1	—	—	78,1		
Obligaties verkrijgbaar door elke belegger	173,6	3,0	—	2,3	3,6	5,7	112,3	5,2	46,4	53,8	19,7	2,8	—	428,4		
Obligaties niet verkrijgbaar door elke belegger .	—	0,3	—	—	—	6,3	63,7	—	3,2	1,5	2,6	1,6	—	79,3		
Diversen	—	1,1	—	—	—	1,4	1,3	—	3,3	1,6	0,2	—	—	8,9		
Totaal ...	175,4	6,0	—	6,8	5,0	25,2	263,6	11,9	70,9	56,9	32,7	14,2	—	668,6		
Overheidssector niet elders vermeld (o.m. lagere overheid) (4)	Geld op zeer korte termijn	—	—	—	—	—	—	—	—	—	—	—	—	—		
Verplichtingen in rek.-courant of voorschotrek. .	—	—	—	—	—	—	—	—	—	—	—	—	—	—		
Obligaties verkrijgbaar door elke belegger	35,5	0,2	—	0,3	—	0,4	13,2	1,6	9,6	11,9	4,2	—	—	76,9		
Obligaties niet verkrijgbaar door elke belegger .	—	—	—	—	—	—	2,6	—	17,9	1,4	1,9	—	0,5	23,3		
Andere leningen voor meer dan een jaar	—	7,9	—	—	—	—	—	—	8,4	—	114,0	—	—	130,3		
Diversen	2,7	0,6	2,1	—	0,1	—	—	—	—	—	0,4	—	—	13,9		
Totaal ...	38,2	8,7	2,1	0,3	0,1	0,4	31,8	1,6	35,9	13,3	120,5	7,5	—	260,4		
Sociale verzekering (5)	Reserves van de sociale verzekering	21,2	—	—	—	—	—	—	—	—	—	—	—	21,2		
Obligaties verkrijgbaar door elke belegger	—	—	—	—	—	0,2	—	—	—	—	—	—	—	0,2		
Obligaties niet verkrijgbaar door elke belegger .	—	—	—	—	—	—	0,4	—	0,5	24,3	0,2	0,3	—	25,7		
Diversen	30,9	—	0,7	—	0,1	—	0,4	—	1,0	1,0	0,7	9,9	—	44,6		
Totaal ...	52,1	—	0,7	—	0,1	0,2	0,8	—	1,5	25,3	0,9	10,2	—	91,7		
Buitenland (6)	Geld op zeer korte termijn (Belgische franken) .	—	—	—	—	—	3,8	—	—	—	—	—	—	3,8		
Accepten, handelspapier en promessen	—	—	—	—	—	—	36,6	—	5,7	—	3,3	1,8	—	47,4		
Verplichtingen in rek.-courant of voorschotrek. .	—	—	—	—	—	—	58,4	—	—	—	—	—	—	58,4		
Overige verplichtingen voor ten hoogste een jaar (incl. de goudvoorraad van de N.B.B.)	—	—	—	—	—	—	312,8	—	—	—	—	—	—	312,8		
Obligaties	9,0	—	—	—	—	—	24,8	0,9	1,1	4,8	0,2	—	—	40,8		
Verplichtingen van de internationale kredietinstellingen uit hoofde van de inschrijving van België	—	—	8,9	—	—	—	30,0	—	—	—	—	—	—	38,9		
Diversen	—	2,9	9,0	—	0,6	—	1,5	—	—	0,6	0,2	—	—	14,8		
(Aandelen en deelnemingen)	—	(0,3)	(0,5)	—	—	(—)	(3,8)	(—)	(0,1)	(1,3)	(—)	(...)	—	(6,0)		

SCHULDEN PER SECTOR EN PER SOORT

	Financiële instellingen													
	Geldscheppende instellingen (7)													
Geld	409,0	3,1	4,8	34,9	1,3	—	—	—	5,2	1,7	0,7	—	460,7	
Geld op zeer korte termijn	—	—	—	—	—	9,0	5,1	—	0,2	—	0,1	—	14,5	
Brutoverplichtingen tegenover het buitenland	—	—	—	—	—	326,3	—	—	—	—	—	—	326,3	
Devisendeposito's van de ingezetenen	9,7	—	—	—	—	—	—	—	—	—	—	—	9,7	
Inlagen op spaarboekjes van de ingezetenen	98,2	—	—	—	—	—	—	—	—	—	—	—	98,2	
Termijndeposito's van de ingezetenen	97,5	—	—	—	—	—	—	—	2,8	—	1,3	—	101,6	
Verplichtingen niet elders vermeld	—	—	—	—	—	—	55,6	—	—	—	—	—	55,6	
Obligaties (incl. kasbons)	29,8	—	—	—	—	—	—	—	0,1	0,5	—	—	30,4	
Diversen	0,2	—	0,3	—	—	—	—	—	—	—	—	41,0	41,4	
(Aandelen en deelnemingen)	(19,5)	—	(0,2)	—	—	—	(1,5)	—	(0,4)	(0,5)	—	—	(22,1)	
Totaal	644,4	3,1	5,1	34,9	1,3	335,3	60,7	—	8,3	2,2	2,1	41,0	1.138,4	
Rentenfonds (8)														
Geld op zeer korte termijn	—	—	—	—	—	0,7	—	—	1,3	—	0,8	0,1	2,9	
Certificaten voor ten hoogste een jaar	—	—	—	—	—	—	4,4	—	5,1	—	—	—	9,5	
Verplichtingen in rek.-courant of voorschotrek.	—	—	—	—	—	—	—	—	—	—	—	—	—	
Diversen	—	—	2,8	—	—	—	—	—	—	—	—	0,1	2,9	
Totaal	—	—	2,8	—	—	0,7	4,4	—	6,4	—	0,8	0,2	15,3	
Financiële instellingen														
Spaarbanken, hypotheek- en kapitalisatiemaatschappijen (9)														
Direct opvraagbare deposito's	10,0	—	—	1,0	3,2	—	—	—	—	2,8	1,8	—	18,9	
Inlagen op spaarboekjes	286,7	—	—	0,4	—	—	—	—	—	—	—	—	287,2	
Termijndeposito's	3,7	1,4	0,1	1,4	3,7	2,9	—	—	0,1	5,7	0,3	0,4	19,6	
Obligaties (incl. kasbons)	60,4	—	—	—	—	—	—	—	0,4	0,8	—	—	61,7	
Wiskundige reserves van de kapitalisatiemaatschappijen	1,1	—	—	—	—	—	—	—	—	—	—	—	1,1	
Diversen	5,9	—	—	—	—	—	0,1	—	0,1	—	0,1	8,0	14,1	
(Aandelen en deelnemingen)	(3,9)	—	—	—	—	—	—	—	(0,2)	(0,1)	—	—	(4,2)	
Totaal	367,8	1,4	0,1	2,8	6,9	2,9	0,1	—	0,6	9,3	2,2	8,5	402,6	
Instellingen voor verzekering op het leven en tegen arbeidsongeschiktheid en pensioenfondsen (10)														
Reserves van de sociale verzekering	42,3	—	—	—	—	—	—	—	—	—	—	—	42,3	
Wiskundige reserves	238,6	—	—	—	—	21,7	—	—	—	—	—	—	260,3	
Obligaties niet verkrijgbaar door elke belegger	—	—	—	—	—	—	—	—	—	—	—	—	—	
Diversen	21,0	—	0,8	—	0,2	0,2	—	—	—	—	—	1,2	23,4	
Totaal	301,9	—	0,8	—	0,2	21,9	—	—	—	—	—	1,2	326,0	
Niet-geldscheppende openbare kredietinstellingen (11)														
Direct opvraagbare deposito's	6,0	—	—	0,1	—	—	0,1	—	—	—	—	—	6,3	
Geld op zeer korte termijn	—	—	—	—	—	0,1	0,3	—	1,1	—	0,2	—	1,7	
Inlagen op spaarboekjes	16,6	—	—	—	—	—	—	—	—	—	—	—	16,6	
Termijndeposito's	5,9	2,2	—	6,4	4,4	1,0	2,4	—	—	1,2	—	0,7	24,1	
Verplichtingen in rek.-courant of voorschotrek.	—	—	—	—	—	—	0,6	—	3,8	—	0,3	—	4,7	
Obligaties verkrijgbaar door elke belegger	185,6	0,3	—	0,2	4,4	—	32,7	0,4	22,1	27,0	4,9	—	277,6	
Obligaties niet verkrijgbaar door elke belegger	—	—	—	—	2,1	13,8	6,0	—	12,4	23,8	0,8	3,9	62,8	
Diversen	8,1	—	17,4	—	—	—	—	—	0,1	—	—	13,2	39,2	
(Aandelen en deelnemingen)	(0,1)	(...)	(1,2)	(0,7)	(...)	(...)	(0,2)	(—)	(...)	(...)	(...)	(...)	(2,2)	
Totaal	222,2	2,5	17,4	6,7	10,9	14,9	42,1	0,4	39,5	52,0	6,6	17,8	433,0	
Niet-bepaalde sectoren en aanpassingen (12)														
	—	5,8	—	—	2,6	—	28,3	0,9	14,0	8,7	6,2	—	66,5	
(18) =	(1) tot (12)	1.889,8	35,0	57,2	52,5	64,2	410,1	1.172,0	16,7	422,6	286,5	436,4	107,7	4.950,7

Noot : Wegens de afrondingen zijn de totalen niet noodzakelijk gelijk aan de som van de posten.

SCHULDEN PER SECTOR EN PER SOORT

Sector	Financiële instellingen													
	Gedecheppende instellingen (7)							Rentenfonds (8)						
Gedecheppende instellingen (7)	Geld	+31,8	+ 0,6	- 0,4	+ 8,6	- 0,3	—	—	+ 2,8	- 0,2	- 0,7	...	+ 42,2	
	Geld op zeer korte termijn	—	—	—	—	—	+ 1,7	+ 0,7	- 1,1	- 0,1	—	- 0,3	+ 0,8	
	Brutoverplichtingen tegenover het buitenland	—	—	—	—	—	+44,3	—	—	—	—	—	+ 44,3	
	Deviezendeposito's van de ingezetenen	- 1,7	—	—	—	—	—	—	—	—	—	—	- 1,7	
	Inlagen op spaarboekjes van de ingezetenen	+22,2	—	—	—	—	—	—	—	—	—	—	+ 22,2	
	Termijndeposito's van de ingezetenen	+ 9,7	—	—	—	—	—	—	+ 1,1	—	+ 0,8	—	+ 11,6	
	Verplichtingen niet elders vermeld	—	—	—	—	—	—	+18,0	—	—	—	—	+ 18,1	
	Obligaties (incl. kasbons)	+ 5,1	—	—	—	—	—	—	—	—	- 0,3	—	+ 4,8	
	Diversen	—	—	—	—	—	—	—	—	—	—	—	+ 6,3	
	(Aandelen en deelnemingen)	(+ 0,7)	—	(...)	—	—	—	(- 0,3)	—	(...)	(+ 0,2)	—	(+ 0,6)	
Totaal ...	+67,1	+ 0,6	- 0,4	+ 8,6	- 0,3	+46,0	+18,7	- 1,1	+ 3,8	- 0,5	- 0,2	+ 6,3	+148,6	
Rentenfonds (8)	Geld op zeer korte termijn	—	—	—	—	—	+ 0,7	—	+ 1,3	—	+ 0,8	+ 0,1	+ 2,9	
	Certificaten voor ten hoogste een jaar	—	—	—	—	—	—	- 2,0	+ 2,9	—	- 0,2	—	+ 0,8	
	Verplichtingen in rek-courant of voorschotrek.	—	—	—	—	—	—	—	—	—	—	—	—	
	Diversen	—	—	—	—	—	—	—	—	—	—	- 0,1	- 0,1	
Totaal ...	—	—	—	—	—	+ 0,7	- 2,0	—	+ 4,2	—	+ 0,6	—	+ 3,6	
Spaarsaas en kapitalisatiemaatschappijen (9)	Direct opvraagbare deposito's	+ 2,2	—	—	+ 0,8	- 0,1	—	—	—	—	- 1,2	+ 1,3	+ 3,1	
	Inlagen op spaarboekjes	+36,4	—	—	- 0,1	—	—	—	—	—	—	—	+ 36,3	
	Termijndeposito's	+ 0,2	+ 0,4	+ 0,1	+ 0,2	+ 0,4	+ 2,9	—	—	—	+ 2,7	—	+ 6,7	
	Obligaties (incl. kasbons)	+12,3	—	—	—	—	—	—	—	+ 0,2	—	—	+ 12,5	
	Wiskundige reserves van de kapitalisatiemaatschappijen	—	—	—	—	—	—	—	—	—	—	—	—	
	Diversen	- 0,3	—	—	—	—	—	—	—	—	—	+ 0,1	+ 1,5	
	(Aandelen en deelnemingen)	(+ 0,1)	—	—	—	—	—	—	—	(+ 0,1)	(+ 0,1)	—	(+ 0,3)	
Totaal ...	+50,9	+ 0,4	+ 0,1	+ 0,8	+ 0,3	+ 2,9	—	—	+ 0,2	+ 1,5	+ 1,4	+ 1,3	+ 59,8	
Instellingen voor verzekering op het leven en tegen arbeidsongevallen en pensioenvrantsen (10)	Reserves van de sociale verzekering	+ 6,8	—	—	—	—	—	—	—	—	—	—	+ 6,8	
	Wiskundige reserves	+12,4	—	—	—	—	+ 1,1 ⁶	—	—	—	—	—	+ 13,5	
	Obligaties niet verkrijgbaar door elke belegger	—	—	—	—	—	—	—	—	—	—	—	—	
	Diversen	+ 3,1	—	+ 0,1	—	- 0,7	—	—	—	—	—	—	+ 1,2	
	Totaal ...	+22,3	—	+ 0,1	—	- 0,7	+ 1,2	—	—	—	—	—	- 1,3	+ 21,5
Niet-gedecheppende openbare kredietinstellingen (11)	Direct opvraagbare deposito's	+ 0,8	—	—	- 0,1	—	—	+ 0,1	—	—	- 0,1	—	+ 0,7	
	Geld op zeer korte termijn	—	—	—	—	—	- 2,4	+ 0,1	—	- 0,7	—	- 0,2	- 3,1	
	Inlagen op spaarboekjes	+ 3,1	—	—	—	—	—	—	—	—	—	—	+ 3,1	
	Termijndeposito's	+ 0,8	+ 0,4	—	+ 2,3	+ 0,2	- 0,8	+ 0,6	—	- 0,2	—	—	+ 3,3	
	Verplichtingen in rek-courant of voorschotrek.	—	—	—	—	—	—	- 0,6	—	+ 0,3	—	- 0,1	- 0,4	
	Obligaties verkrijgbaar door elke belegger	+25,1	- 0,1	—	- 0,2	+ 0,3	—	+ 4,8	- 0,1	+ 4,7	- 0,8	+ 2,1	+ 35,8	
	Obligaties niet verkrijgbaar door elke belegger	—	—	—	—	+ 0,3	- 0,3	- 0,9	—	+ 4,3	- 0,3	+ 0,8	+ 4,8	
	Diversen	+ 0,8	—	+ 0,8	—	—	—	—	—	—	—	+ 0,1	+ 1,4	
	(Aandelen en deelnemingen)	(...)	(...)	(...)	(...)	(...)	(...)	(...)	(-)	(...)	(...)	(...)	(...)	
	Totaal ...	+30,6	+ 0,4	+ 0,8	+ 1,9	+ 0,8	- 3,5	+ 4,0	- 0,1	+ 8,4	- 1,2	+ 3,0	+ 2,1	+ 47,2
Niet-bepaalde sectoren en aanpassingen (12)		—	+ 1,6	—	—	- 1,1	—	+ 8,3	+ 0,1	+ 2,8	+ 2,0	+ 2,3	—	
	Totaal van de vorderingen	+212,9	+ 4,2	+ 4,1	+13,1	+ 3,6	+60,1	+149,5	+ 3,7	+60,0	+19,5	+47,2	+ 8,1	+586,0

Noot : Wegens de afrondingen zijn de totalen niet noodzakelijk gelijk aan de som van de posten.
¹ Voor de jaren 1958, 1959 en 1960, cf. Tijdschrift voor Documentatie en Voorlichting, XXXVIII jaargang, deel I, nr 2, februari 1963; voor het jaar 1961, cf. hetzelfde Tijdschrift, XXXIX jaargang, deel I, nr 3, maart 1964; voor het jaar 1962, cf. hetzelfde Tijdschrift, XLE jaargang, deel II, nr 4, oktober 1965; voor het jaar 1963, cf. hetzelfde Tijdschrift, XLII jaargang, deel I, nr 5, mei 1966; voor het jaar 1964, cf. hetzelfde Tijdschrift, XLIII jaargang, deel I, nr 8, maart 1967; voor het jaar 1965, cf. hetzelfde Tijdschrift, XLIII jaargang, deel I, nr 8, maart 1968; voor het jaar 1966, cf. hetzelfde Tijdschrift, XLIII jaargang, deel I, nr 4, april 1969; voor het jaar 1967, cf. hetzelfde Tijdschrift, XLIV jaargang, deel II, nr 6, december 1969; voor

het jaar 1968, cf. hetzelfde Tijdschrift, XLV jaargang, deel II, nr 4, oktober 1970; voor het jaar 1969, cf. hetzelfde Tijdschrift, XLVI jaargang, deel II, nr 5, november 1971; voor het jaar 1970, cf. hetzelfde Tijdschrift, XLVII jaargang, deel II, nr 5, november 1972.
² Cf. rubrieken 4.822, 4.823, 4.824 en 4.83 van tabel IX-1.
³ Cf. rubriek 4.821 van tabel IX-1 (met inbegrip van de obligaties).
⁴ Cf. rubrieken 4.812, 4.813 en 4.814 van tabel IX-1.
⁵ Cf. rubriek 4.311 van tabel IX-1 (met inbegrip van de obligaties voor de creditsector « Bedrijven en particulieren »).
⁶ In de betalingsbalans is deze beweging niet opgenomen in de kapitaalverrichtingen.

XII - 3a. — UITSTAANDE VORDERINGEN EN SCHULDEN OP 31 DECEMBER 1970

Totalen per sector
(Miljarden franken)

..... Gegevens niet beschikbaar ... Nihil of beneden F 50 miljoen — Niet gedane verrichtingen	Bedrijven en particulieren	Parastatale bedrijven	Staat (Schatkist)	Overheids- sector niet elders vermeld	Sociale verzekering	Niet- financiële nationale sectoren samen	Buitenland	Geld- scheppende instellingen	Rentenfonds	Spaarkassen, hypotheek- en kapitali- satiemaat- schappijen	Instellingen voor verzekering op het leven en tegen arbeids- ongevallen, pensioen- fondsen	Niet-geld- scheppende openbare krediet- instellingen	Financiële instellingen samen	Niet bepaalde sectoren en aan- passingen	Totaal van de schulden
	(1)	(2)	(3)	(4)	(5)	(6) = (1) tot (5)	(7)	(8)	(9)	(10)	(11)	(12)	(13) = (8) tot (12)	(14)	(15) = (6) + (7) + (13) + (14)
1. Bedrijven en particulieren	38,1	3,0	2,7	0,1	33,0	76,9	...	218,5	—	209,8	91,0	210,8	730,1	2,4	809,4
2. Parastatale bedrijven	32,8	1,0	5,7	0,9	0,1	40,5	9,1	16,2	0,7	8,7	11,3	28,1	65,0	5,8	120,4
3. Staat (Schatkist)	165,3	5,8	—	4,9	3,9	179,9	44,5	254,4	7,8	59,1	53,6	27,2	402,1	16,5	643,0
4. Overheidssector niet elders ver- meld	33,5	8,5	1,7	0,3	...	44,0	0,4	26,7	1,2	28,7	12,9	104,9	174,4	1,3	220,1
5. Sociale verzekering	44,0	...	0,7	...	0,2	44,9	0,2	2,1	...	1,1	22,7	0,1	26,0	11,8	82,9
6. Niet-financiële nationale sectoren samen	313,7	18,3	10,8	6,2	37,2	386,2	54,2	517,9	9,7	307,4	191,5	371,1	1.397,6	37,8	1.875,8
7. Buitenland	8,9	2,7	27,1	...	0,5	39,2	—	394,0	0,9	5,9	5,3	7,3	413,4	1,6	454,2
8. Geldscheppende instellingen	577,2	2,4	5,5	26,4	1,6	613,1	289,3	42,0	1,1	4,5	2,7	2,4	52,7	31,2	986,3
9. Rentenfonds	—	...	2,8	2,8	...	6,4	—	2,2	...	0,2	8,8	0,1	11,7
10. Spaarkassen, hypotheek- en kapi- talisatiemaatschappijen	316,9	1,0	...	2,0	6,6	326,5	0,1	...	0,4	7,8	0,8	9,1	7,2	342,8
11. Instellingen voor verzekering op het leven en tegen arbeidsongeval- len, pensioenfondsen	279,6	...	0,7	...	1,0	281,3	20,8	2,4	304,5
12. Niet-geldscheppende openbare kre- dietinstellingen	191,7	2,1	16,6	4,8	10,1	225,3	18,4	38,2	0,5	31,0	53,1	3,6	126,4	15,6	385,8
13. Financiële instellingen samen ...	1.365,4	5,5	25,6	33,2	19,3	1.449,0	328,5	86,7	1,6	38,1	63,6	7,0	197,0	56,5	2.031,1
14. Niet bepaalde sectoren en aanpas- singen	4,2	3,7	7,9	20,4	0,9	11,2	6,6	3,9	43,0	—	50,9
15. Totaal van de vorderingen	1.688,1	30,8	63,4	39,3	60,7	1.882,3	382,6	1.019,0	13,1	362,6	267,1	389,2	2.051,0	96,1	4.412,0
16. Saldo van de vorderingen en schulden	+ 878,7	— 89,6	— 579,6	— 180,8	— 22,2	+ 6,5	— 71,6	+ 32,7	+ 1,4	+ 19,8	— 37,4	+ 3,4	+ 19,9	+ 45,2	—

Noot : Wegens de afrondingen zijn de totalen niet noodzakelijk gelijk aan de som van de posten.

XII - 3b. — UITSTAANDE VORDERINGEN EN SCHULDEN OP 31 DECEMBER 1971

Totalen per sector
(Miljarden franken)

----- Gegevens niet beschikbaar ... Nihil of beneden F 50 miljoen — Niet gedane verrichtingen	Bedrijven en particulieren	Parastatale bedrijven	Staat (Schatkist)	Overheids- sector niet elders vermeld	Sociale verzekering	Niet- financiële nationale sectoren samen	Buitenland	Geld- scheppende instellingen	Rentenfonds	Spaarkassen, hypotheek- en kapitali- satiemaat- schappijen	Instellingen voor verzekering op het leven en tegen arbeids- ongevallen, pensioen- fondsen	Niet-geld- scheppende openbare krediet- instellingen	Financiële instellingen samen	Niet bepaalde sectoren en aan- passingen	Totaal van de schulden
	(1)	(2)	(3)	(4)	(5)	(6) = (1) tot (5)	(7)	(8)	(9)	(10)	(11)	(12)	(13) = (8) tot (12)	(14)	(15) = (6) + (7) + (13) + (14)
1. Bedrijven en particulieren	43,4	4,2	3,6	0,1	36,4	87,7	...	254,6	—	226,6	100,4	229,6	811,2	0,1	899,0
2. Parastatale bedrijven	35,4	0,4	6,7	0,9	0,1	43,5	8,6	17,8	0,9	12,1	13,1	31,2	75,0	5,2	132,3
3. Staat (Schatkist)	175,4	6,0	—	6,8	5,0	193,2	25,2	263,6	11,9	70,9	56,9	32,7	436,0	14,2	668,6
4. Overheidssector niet elders ver- meld	38,2	8,7	2,1	0,3	0,1	49,4	0,4	31,8	1,6	35,9	13,3	120,5	203,1	7,5	260,4
5. Sociale verzekering	52,1	...	0,7	...	0,1	52,9	0,2	0,8	...	1,5	25,3	0,9	28,5	10,2	91,7
6. Niet-financiële nationale sectoren samen	344,5	19,3	13,1	8,1	41,7	426,7	34,4	568,6	14,4	347,0	209,0	414,8	1.553,8	37,2	2.052,0
7. Buitenland	9,0	2,9	17,9	...	0,6	30,4	—	467,9	0,9	6,8	5,4	3,7	484,7	1,8	516,9
8. Geldscheppende instellingen	644,4	3,1	5,1	34,9	1,3	688,8	335,3	60,7	...	8,3	2,2	2,1	73,3	41,0	1.138,4
9. Rentenfonds	—	...	2,8	2,8	0,7	4,4	—	6,4	...	0,8	11,6	0,2	15,3
10. Spaarkassen, hypotheek- en kapi- talisatiemaatschappijen	367,8	1,4	0,1	2,8	6,9	379,0	2,9	0,1	...	0,6	9,3	2,2	12,2	8,5	402,6
11. Instellingen voor verzekering op het leven en tegen arbeidsongeval- len, pensioenfondsen	301,9	...	0,8	...	0,2	302,9	21,9	1,2	326,0
12. Niet-geldscheppende openbare kre- dientinstellingen	222,2	2,5	17,4	6,7	10,9	259,7	14,9	42,1	0,4	39,5	52,0	6,6	140,6	17,8	433,0
13. Financiële instellingen samen ...	1.536,3	7,0	26,2	44,4	19,3	1.633,2	375,7	107,3	0,4	54,8	63,5	11,7	237,7	68,7	2.315,3
14. Niet bepaalde sectoren en aanpas- singen	-----	5,8	2,6	8,4	-----	28,3	0,9	14,0	8,7	6,2	58,1	—	66,5
15. Totaal van de vorderingen	1.889,8	35,0	57,2	52,5	64,2	2.098,7	410,1	1.172,0	16,7	422,6	286,5	436,4	2.334,2	107,7	4.950,7
16. Saldo van de vorderingen en schulden	+ 990,8	— 97,3	— 611,4	— 207,9	— 27,5	+ 46,7	— 106,8	+ 33,6	+ 1,4	+ 20,0	— 39,5	+ 3,4	+ 18,9	+ 41,2	—

Noot : Wegens de afrondingen zijn de totalen niet noodzakelijk gelijk aan de som van de posten.

XII - 4. — BEWEGINGEN VAN DE VORDERINGEN EN SCHULDEN IN 1971

Totalen per sector

(Miljarden franken)

..... Gegevens niet beschikbaar ... Nihil of beneden F 50 miljoen — Niet gedane verrichtingen	Bedrijven en particulieren	Parastatale bedrijven	Staat (Schatkist)	Overheids- sector niet elders vermeld	Sociale verzekering	Niet- financiële nationale sectoren samen	Buitenland	Geld- scheppende instellingen	Rentenfonds	Spaarkassen, hypotheek- en kapitali- satiemaat- schappijen	Instellingen voor verzekering op het leven en tegen arbeids- ongevallen, pensioen- fondsen	Niet-geld- scheppende openbare krediet- instellingen	Financiële instellingen samen	Niet bepaalde sectoren en aan- passingen	Totaal van de schulden
	(1)	(2)	(3)	(4)	(5)	(6) = (1) tot (5)	(7)	(8)	(9)	(10)	(11)	(12)	(13) = (8) tot (12)	(14)	(15) = (6) + (7) + (13) + (14)
1. Bedrijven en particulieren	+ 5,2	+ 1,2	+ 0,9	...	+ 3,3	+ 10,6	+ 22,2	+ 36,1	—	+ 16,9	+ 9,4	+ 18,8	+ 81,2	— 2,2	+111,8
2. Parastatale bedrijven	+ 2,7	— 0,6	+ 1,0	+ 3,1	— 0,5	+ 1,6	+ 0,2	+ 3,4	+ 1,8	+ 3,0	+ 10,0	— 0,7	+ 11,9
3. Staat (Schatkist)	+ 10,1	+ 0,2	—	+ 1,8	+ 1,2	+ 13,3	— 8,9	+ 9,1	+ 4,2	+ 11,8	+ 3,4	+ 5,5	+ 34,0	+ 1,9	+ 40,3
4. Overheidssector niet elders ver- meld	+ 4,7	+ 0,3	+ 0,4	— 0,1	+ 0,1	+ 5,4	...	+ 5,2	+ 0,3	+ 7,3	+ 0,3	+ 15,6	+ 28,7	+ 2,0	+ 36,1
5. Sociale verzekering	+ 8,0	— 0,1	+ 7,9	...	— 1,3	...	+ 0,4	+ 2,6	+ 0,8	+ 2,5	— 1,6	+ 8,8
6. Niet-financiële nationale sectoren samen	+ 30,7	+ 1,1	+ 2,3	+ 1,7	+ 4,5	+ 40,3	+ 12,8	+ 50,7	+ 4,7	+ 39,8	+ 17,5	+ 43,7	+156,4	— 0,6	+208,9
7. Buitenland	+ 11,4	+ 0,1	+ 1,3	...	+ 0,1	+ 12,9	—	+ 69,9	...	+ 0,9	+ 0,1	— 3,6	+ 67,3	+ 0,2	+ 80,4
8. Geldscheppende instellingen	+ 67,1	+ 0,6	— 0,4	+ 8,6	— 0,3	+ 75,6	+ 46,0	+ 18,7	— 1,1	+ 3,8	— 0,5	— 0,2	+ 20,7	+ 6,3	+148,6
9. Rentenfonds	—	+ 0,7	— 2,0	—	+ 4,2	...	+ 0,6	+ 2,8	...	+ 3,6
10. Spaarkassen, hypotheek- en kapi- talisatiemaatschappijen	+ 50,9	+ 0,4	+ 0,1	+ 0,8	+ 0,3	+ 52,5	+ 2,9	+ 0,2	+ 1,5	+ 1,4	+ 3,1	+ 1,3	+ 59,8
11. Instellingen voor verzekering op het leven en tegen arbeidsongeval- len, pensioenfondsen	+ 22,3	...	+ 0,1	...	— 0,7	+ 21,7	+ 1,2	— 1,3	+ 21,5
12. Niet-geldscheppende openbare kre- dietinstellingen	+ 30,6	+ 0,4	+ 0,8	+ 1,9	+ 0,8	+ 34,5	— 3,5	+ 4,0	— 0,1	+ 8,4	— 1,2	+ 3,0	+ 14,1	+ 2,1	+ 47,2
13. Financiële instellingen samen ...	+170,9	+ 1,4	+ 0,6	+ 11,3	+ 0,1	+184,3	+ 47,3	+ 20,7	— 1,2	+ 16,6	— 0,2	+ 4,8	+ 40,7	+ 8,4	+280,7
14. Niet bepaalde sectoren en aanpas- singen	-----	+ 1,6	— 1,1	+ 0,5	...	+ 8,3	+ 0,1	+ 2,8	+ 2,0	+ 2,3	+ 15,5	—	+ 16,0
15. Totaal van de vorderingen	+212,9	+ 4,2	+ 4,1	+ 13,1	+ 3,6	+237,9	+ 60,1	+149,5	+ 3,7	+ 60,0	+ 19,5	+ 47,2	+279,9	+ 8,1	+586,0
16. Saldo van de vorderingen en schulden	+101,1	— 7,7	— 36,2	— 23,0	— 5,2	+ 29,0	— 20,3	+ 0,9	+ 0,1	+ 0,2	— 2,0	...	— 0,8	— 7,9	—

Noot : Wegens de afrondingen zijn de totalen niet noodzakelijk gelijk aan de som van de posten.

XIII. — GELDSCHEPPENDE INSTELLINGEN

1. — GEZAMENLIJKE BALANSEN VAN DE GELDSCHEPPENDE INSTELLINGEN

(Miljarden franken)

Einde periode	Geldhoeveelheid	Quasi monetaire liquiditeiten			Totaal van de geldhoeveelheid en van de quasi monetaire liquiditeiten (5) = (1) tot (4)	Goudvoorraad en netto deviezenpositie	Vorderingen op de overheid		Discontokredieten, voorschotten en acceptkredieten aan bedrijven en particulieren		Vorderingen op en schulden tegenover niet geldscheppende financiële instellingen		Obligatieleeningen van de depositobanken	Diversen *
		In handen van de bedrijven en particulieren		In handen van de Schatkist			Vorderingen op de Staat 2	Vorderingen op de andere openbare besturen 3	Gefinancierd door de geldscheppende instellingen	pro memorie : gefinancierd door en buiten de geldscheppende instellingen	Rentenfonds	Andere instellingen		
		Deposito's in Belgische franken 1	Deposito's in buitenlandse geldsoorten											
	(1)	(2)	(3)	(4)		(7)	(8)	(9)	(10)	(11)	(12)	(13)	(14)	
1964	297,4	65,1	5,2	...	367,7	88,0	179,7	6,3	98,2	108,5	7,8	11,1	-11,4	-12,0
1965	318,6	77,4	4,4	...	400,4	94,8	191,9	8,6	112,5	124,5	4,7	12,6	-11,4	-13,3
1966	339,7	89,0	5,7	...	434,4	89,2	203,9	12,0	134,9	144,7	4,6	15,7	-12,0	-13,9
1967	350,5	107,9	8,4	...	466,8	97,1	207,9	13,0	156,9	170,8	4,1	17,5	-13,5	-16,2
1968	376,5	125,8	8,8	...	511,1	86,1	231,5	16,8	182,5	196,4	6,8	21,0	-16,5	-17,1
1969	386,3	149,3	14,7	...	550,3	93,6	252,0	19,5	197,2	207,4	5,4	26,7	-21,0	-23,1
1970	418,5	165,7	11,4	...	595,6	104,8	254,4	28,8	219,7	232,4	5,4	35,2	-25,6	-27,1
1971 December (Oude reeks)	460,7	198,7	9,7	...	669,1	132,5	263,6	32,5	255,7	268,1	4,4	38,9	-30,4	-28,1
December (Nieuwe reeks) 5 ...	465,0	198,7	9,7	...	673,4	132,5	263,6	32,5	255,7	268,1	4,4	38,9	-30,4	-23,8
1972 Maart	472,8	212,0	8,8	...	693,6	136,8	271,9	31,7	261,0	270,2	6,8	38,9	-31,9	-21,6
Juni	516,9	217,3	9,1	...	743,3	146,4	300,7	35,4	271,7	283,3	6,1	40,5	-33,2	-24,3
September	503,1	230,8	8,4	...	742,3	146,8	295,8	38,1	276,1	291,8	2,4	39,7	-34,6	-22,0
December	530,2	242,6	9,2	...	782,0	148,7	297,8	44,3	307,4	320,6	8,5	34,4	-35,8	-23,3
1973 Maart	544,3	255,5	10,0	...	809,8	146,1	319,6	43,5	316,2	327,3	13,1	31,3	-36,6	-23,4
Juni	582,2	268,7	10,6	...	861,5	149,6	345,3	52,6	333,9	343,0	12,9	32,4	-38,1	-27,1
September	559,2	285,4	11,6	...	856,2	v 150,5	v 326,5	v 55,1	350,0	358,6	5,9	v 31,2	-40,1	v -22,9
December	577,0	298,4	11,9	...	887,3	v 156,0	v 330,8	v 59,7	367,4	374,2	9,6	v 26,5	-41,8	v -20,9
1974 Maart	595,9	314,1	17,7	...	927,7	v 135,5	v 371,7	v 57,7	378,5	387,6	10,7	v 30,5	-43,6	v -13,3

1 Deze deposito's omvatten de termijndeposito's en de op de boekjes ingeschreven deposito's.
 2 Incl. het Wegenfonds [cf. de toelichting « Hoofdstuk IX, *Betalingsbalans* en XIII, *Geldscheppende instellingen* » van het statistisch gedeelte, opgenomen in het *Tijdschrift voor Documentatie en Voorlichting* : XLIII^e jaargang, deel II, nr 3, september 1968].
 3 Incl. de vorderingen op de pensioenfondsen en de instellingen van de sociale verzekering.
 4 Deze rubriek omvat voornamelijk het saldo van de verrichtingen op halflange en lange termijn van het Muntfonds, van de niet elders ingedeelde vorderingen en schulden op en tegenover ingezetenen, de salderingsrekeningen, de verschillen tussen de vastleggingen en participaties eensdeels en de eigen middelen anderdeels, en, met ingang van 1970, de tegenpost van de netto cumulatieve toekenning aan België van bijzondere trekkingsrechten op het I.M.F.

5 Nieuwe reeks : de afwijking t.o.v. de oude reeks is toe te schrijven aan een verbeterende telling van de goederen der buitengewone rekenplichtigen bij het B.P.C.

N. B. — Voor de wijze van opstelling : zie *Tijdschrift voor Documentatie en Voorlichting*, XXIV^e jaargang, deel II, nr 6, december 1949 — XXX^e jaargang, deel II, nr 5, november 1955 — XXXIII^e jaargang, deel II, nr 5, november 1958 — XLII^e jaargang, deel I, nr 1, januari 1967, deel II, nr 3, september 1967.

— Voor de indeling van de « Geldhoeveelheid », zie tabel XIII-4.

— Voor de indeling van de « Goudvoorraad en netto deviezenpositie », zie tabel XIII-5.

**XIII - 2. — DE BALANSEN VAN DE NATIONALE BANK VAN BELGIE
DE GELDSCHEPPENDE OPENBARE INSTELLINGEN EN DE DEPOSITOBANKEN**

a) - Nationale Bank van België — Activa — Jaarlijkse en driemaandelijks cijfers

(Miljarden franken)

	31-12-65	31-12-66	31-12-67	31-12-68	31-12-69	31-12-70	31-12-71	30-6-72	30-9-72	31-12-72	31-3-73	30-6-73	30-9-73	31-12-73	31-3-74	30-6-74
A. Vorderingen op het buitenland :																
1. Goud	77,9	76,2	74,0	76,2	76,0	73,5	77,2	77,5	75,9	75,4	73,8	73,8	73,8	71,8	71,8	71,8
2. I.M.F. — Deelneming	12,2	15,2	14,7	10,3	7,8	19,6	30,0	25,7	26,0	25,9	25,7	25,3	25,1	24,0	22,2	22,5
— Leningen ¹	3,4	3,4	1,9	5,0
— Bijzondere trekkingsrechten	—	—	—	—	—	10,2	20,3	23,9	25,5	26,1	26,1	29,4	29,4	30,5	30,9	26,7
3. Obligaties	0,1	0,1	0,1
4. Uitvoeraaccepten in Belgische franken	6,7	7,6	8,0	14,2	9,8	1,9	5,8	4,6	11,5	16,5	5,2	10,9	11,0	16,9	15,2	17,4
5. Vordering op de E.B.U. ²	—	—	—	—	—	—	—	—	—	—	—	—	—	—	—
6. Europees Fonds voor Monetaire Samenwerking ...	—	—	—	—	—	—	—	—	—	—	—	—	12,6	3,5	...	0,4
7. Andere :																
a) in deviezen	21,9	21,4	36,1	18,1	35,6	39,0	35,0	52,1	60,5	52,4	82,7	87,3	80,8	75,9	67,8	65,2
b) in Belgische franken	1,5	1,5	3,0	0,3	...	0,2
Totaal van de vorderingen op het buitenland	123,7	125,4	137,8	124,1	129,2	144,4	168,3	183,8	199,4	196,3	213,5	226,7	232,7	222,6	207,9	204,0
B. Vorderingen op de binnenlandse geldschepende sector :																
1. Munten en biljetten	0,4	0,3	0,3	0,3	0,3	0,2	0,3	0,4	0,4	0,3	0,5	0,3	0,4	0,3	0,5	0,4
2. Andere :																
a) op de N.B.B.	—	—	—	—	—	—	—	—	—	—	—	—	—	—	—	—
b) op de openbare instellingen
c) op de depositobanken	0,5	0,9	2,1	3,0	1,9
C. Vorderingen op de binnenlandse niet-geldschepende sector :																
1. Op de Staat ³ :																
a) voor ten hoogste een jaar	9,0	9,6	2,7	15,3	15,5	13,2	4,9	13,0	...	1,1	3,4	11,1	...	0,5	13,4	16,1
b) voor meer dan een jaar :																
— obligaties verkrijgbaar door elke belegger	2,5	2,7	2,7	2,6	2,5	2,3	1,9	2,0	2,0	2,0	2,2	2,2	2,2	2,2	2,5	2,5
— overige	34,0	34,0	34,0	34,0	34,0	34,0	34,0	34,0	34,0	34,0	34,0	34,0	34,0	40,2	40,2	40,2
2. Op de lagere overheid en de administratieve parastatale instellingen :																
a) voor ten hoogste een jaar	—	—	—	—	—	—	—	—	—	—	—	—	—	—	—	—
b) voor meer dan een jaar :																
— obligaties verkrijgbaar door elke belegger	0,4	0,4	0,5	0,5	0,6	0,6	1,0	1,1	1,1	1,1	1,1	1,1	1,1	1,1	1,1	1,1
— overige	—	—	—	—	—	—	—	—	—	—	—	—	—	—	—	—
3. Op de bedrijven, particulieren en parastatale bedrijven :																
a) bankaccepten	2,7	4,0	0,8	1,8	1,9	1,5	4,5	2,2	3,3	6,3	2,2	3,8	4,6	7,9	7,6	5,9
b) handelspapier	2,9	3,9	5,0	10,0	6,9	3,2	4,8	3,2	4,6	10,6	5,5	6,3	8,1	15,2	9,3	6,5
c) voorschotten	0,1	...	0,2	0,3	...	0,1	0,2	0,3
d) voor ten hoogste een jaar ⁴	—	—	—	—	—	—	—	—	—	—	—	—	—	—	—	—
e) voor meer dan een jaar :																
— obligaties verkrijgbaar door elke belegger	0,2	0,3	0,5	0,5	0,5	0,5	0,5	0,5	0,5	0,5	0,5	0,5	0,5
— overige	—	—	—	—	—	—	—	—	—	—	—	—	—	—	—	—
4. Op het Rentenfonds : voor ten hoogste een jaar	...	0,3	2,5	...	2,5
5. Op de parastatale kredietinstellingen :																
a) voor ten hoogste een jaar	0,3	1,7
b) voor meer dan een jaar :																
— obligaties verkrijgbaar door elke belegger	0,1	0,1	0,2	0,3	0,3	0,3	0,3	0,3	0,3	0,3	0,3	0,3	0,3
— overige	—	—	—	—	—	—	—	—	—	—	—	—	—	—	—	—
D. Andere	36,2	38,4	53,8	37,2	58,4	55,9	41,9	45,6	34,3	28,3	43,0	47,7	44,4	37,8	34,7	44,0
TOTAAL DER ACTIVA ...	211,8	219,0	237,9	226,7	249,7	256,2	262,7	286,1	280,0	284,4	306,2	336,5	328,3	331,0	321,0	325,1

¹ Speciale bons van de Belgische Schatkist (wet van 4-1-1963 - overeenkomst d.d. 1-2-1963).

² Bilateraal gemaakte vorderingen op de debiteurlanden, bij de vereffening van de E.B.U.

³ Incl. het Wegenfonds [cf. de toelichting « Hoofdstukken IX, Betalingsbalans en XIII, Geldschepende

instellingen » van het statistisch gedeelte, opgenomen in het Tijdschrift voor Documentatie en Voorlichting (N.B.B.) : XLIII^e jaargang, deel II, nr 3, september 1968].

⁴ Excl. handelspapier.

	31-12-65	31-12-66	31-12-67	31-12-68	31-12-69	31-12-70	31-12-71	30-6-72	30-9-72	31-12-72	31-3-73	30-6-73	30-9-73	31-12-73	31-3-74	30-6-74
A. Verplichtingen tegenover het buitenland :																
1. I.M.F.	0,2	0,2	0,2	0,2	0,2	0,3	0,3	0,3	0,3	0,3	0,3	0,3	0,3	0,3	0,1	0,1
2. E.B.U.	—	—	—	—	—	—	—	—	—	—	—	—	—	—	—	—
3. Europees Fonds voor Monetaire Samenw.	—	—	—	—	—	—	—	—	—	—	—	3,9	3,4	...	2,8	...
4. Andere :																
a) in deviezen
b) in Belgische franken	0,7	0,7	0,7	1,0	0,7	1,0	3,5	1,9	2,1	1,7	1,1	1,8	2,1	2,3	1,8	1,9
c) monetaire reserve : Groot Hertogd. Luxemburg	—	—	—	—	—	—	—	—	—	—	0,6	0,7	0,7	0,9	0,7	0,3
Totaal der verplichtingen t.o. het buitenland ...	0,9	0,9	0,9	1,2	0,9	1,3	3,8	2,2	2,4	2,0	2,0	6,7	6,5	3,5	5,4	2,3
B. Verplichtingen tegenover de binnenlandse geldscheppende sector :																
1. Munten en biljetten ²	3,5	3,5	4,0	4,4	4,9	5,0	5,4	6,3	5,3	5,8	5,4	6,3	5,7	7,0	6,4	v 6,7
2. Andere :																
a) tegenover de N.B.B.	—	—	—	—	—	—	—	—	—	—	—	—	—	—	—	—
b) tegenover de openbare instellingen
c) tegenover de depositobanken :																
— monetaire reserve	—	—	—	—	—	—	—	—	9,9	7,7	16,8	17,1	17,9	21,3	22,2	18,6
— speciale rekeningen	—	—	—	—	—	—	—	—	—	—	—	—	—	—	—	—
— andere	1,4	1,3	2,2	0,8	1,0	1,2	1,0	0,1	0,1	1,1	0,3	0,1	...	0,6	0,1	v ...
C. Verplichtingen tegenover de binnenlandse niet-geldscheppende sector :																
1. Chartaal geld ³	166,8	171,8	173,6	178,8	178,1	183,2	196,4	214,5	210,2	216,8	214,0	230,9	224,6	231,5	v226,5	v243,9
2. Giraal geld :																
a) aangehouden door de bedrijven en particulieren ⁴	0,4	0,5	0,4	0,8	0,4	0,4	0,6	0,6	0,4	0,6	0,5	0,5	0,4	0,5	0,6	0,5
b) aangehouden door de overheid	—	—	—	—	—	—	—	—	—	—	—	—	—	—	—	—
3. Quasi-monetaire liquiditeiten :																
a) aangehouden door de bedrijven en particulieren :																
— deposito's in Belgische franken voor meer dan een maand	—	—	—	—	—	—	—	—	—	—	—	—	—	—	—	—
— deposito's in Belgische franken op depositoboekjes	—	—	—	—	—	—	—	—	—	—	—	—	—	—	—	—
— deposito's in deviezen	—	—	—	—	—	—	—	—	—	—	—	—	—	—	—	—
b) aangehouden door de Schatkist
4. Obligatieleningen																
5. Andere :																
a) tegenover het Rentenfonds	0,1	—	—
b) tegenover de parastatale kredietinstellingen :																
— monetaire reserve	—	—	—	—	—	—	—	—	—	3,1	5,2	6,6	6,8	8,8	8,9	5,2
— andere	—	—	—	—	—	—	—	—	—	—	—	—	—	—	—	—
c) tegenover de Schatkist	0,1	0,2
d) tegenover de particuliere spaarkassen :																
— monetaire reserve	—	—	—	—	—	—	—	—	—	0,9	1,6	2,0	2,1	3,0	3,3	1,9
e) tegenover de verzekeringsmaatschappijen :																
— monetaire reserve	—	—	—	—	—	—	—	—	—	—	—	—	0,4	0,5	0,5	0,5
D. Andere	38,7	41,0	56,8	40,7	64,4	65,1	55,5	62,4	51,6	46,4	60,4	66,3	63,7	54,3	47,2	v 45,5
TOTAAL DER PASSIVA ...	211,8	219,0	237,9	226,7	249,7	256,2	262,7	286,1	280,0	284,4	306,2	336,5	323,3	331,0	321,0	325,1

¹ Incl. de verplichtingen in Belgische franken tegenover de andere internationale instellingen dan het I.M.F. en de E.B.U.

² Incl. de munten en biljetten van de Schatkist aangehouden door de andere geldscheppende instellingen dan de N.B.B.

³ De cijfers van deze rubriek zijn onderschat voor het bedrag in munten en biljetten van de Schatkist aangehouden door de andere geldscheppende instellingen dan de N.B.B.

⁴ Incl. de direct opeisbare tegoeden van de parastatale instellingen behalve die van het Rentenfonds welke onder C5a voorkomen.

a) Nationale Bank van België — Activa — Maandelijks cijfers

(Miljarden franken)

	30-6-73	31-7-73	31-8-73	30-9-73	31-10-73	30-11-73	31-12-73	31-1-74	28-2-74	31-3-74	30-4-74	31-5-74	30-6-74
A. Vorderingen op het buitenland :													
1. Goud	73,8	73,8	73,8	73,8	73,8	73,8	71,8	71,8	71,8	71,8	71,8	71,8	71,8
2. I.M.F. — Deelneming	25,3	25,2	25,1	25,1	24,5	24,5	24,0	22,8	22,9	22,2	22,4	22,6	22,5
— Leningen ¹
— Bijzondere trekkingsrechten	29,4	29,4	29,4	29,4	29,4	30,8	30,5	30,9	30,9	30,9	29,1	26,7	26,7
3. Obligaties
4. Uitvoeraaccepten in Belgische franken	10,9	17,2	14,5	11,0	16,5	19,5	16,9	16,1	15,4	15,2	15,1	16,5	17,4
5. Vorderingen op de E.B.U. ²	—	—	—	—	—	—	—	—	—	—	—	—	—
6. Europees Fonds voor Monetaire Samenwerk.	—	—	—	12,6	2,8	1,3	3,5	0,4
7. Andere :													
a) in deviezen	87,3	86,1	82,1	80,8	84,3	82,3	75,9	66,7	66,5	67,8	67,2	63,9	65,2
b) in Belgische franken
Totaal van de vorderingen op het buitenland	226,7	231,7	224,9	232,7	231,3	232,2	222,6	208,3	207,5	207,9	205,6	201,5	204,0
B. Vorderingen op de binnenl. geldschep. sector :													
1. Munten en biljetten	0,3	0,4	0,4	0,4	0,4	0,4	0,3	0,4	0,5	0,5	0,4	0,4	0,4
2. Andere :													
a) op de N.B.B.	—	—	—	—	—	—	—	—	—	—	—	—	—
b) op de openbare instellingen	0,1
c) op de depositobanken	0,6	0,1	...	0,3	2,3	2,1	2,9	0,8	3,0	1,3	0,2	1,9
C. Vorderingen op de binnenlandse niet-geldschepende sector :													
1. Op de Staat ³ :													
a) voor ten hoogste een jaar	11,1	...	6,3	0,5	10,1	13,9	13,4	14,0	16,1	16,1
b) voor meer dan een jaar
— oblig. verkrijgbaar door elke belegger	2,2	2,2	2,2	2,2	2,2	2,2	2,2	2,5	2,5	2,5	2,5	2,5	2,5
— overige	34,0	34,0	34,0	34,0	34,0	34,0	40,2	40,2	40,2	40,2	40,2	40,2	40,2
2. Op de lagere overheid en de administratieve parastatale instellingen :													
a) voor ten hoogste een jaar	—	—	—	—	—	—	—	—	—	—	—	—	—
b) voor meer dan een jaar
— oblig. verkrijgbaar door elke belegger	1,1	1,1	1,1	1,1	1,1	1,1	1,1	1,1	1,1	1,1	1,1	1,1	1,1
— overige	—	—	—	—	—	—	—	—	—	—	—	—	—
3. Op de bedrijven, particulieren en parastatale bedrijven :													
a) bankaccepten	3,8	4,8	3,6	4,6	5,4	6,2	7,9	5,6	6,1	7,6	6,0	6,2	5,9
b) handelspapier	6,3	8,4	6,5	8,1	8,7	8,6	15,2	9,4	8,6	9,3	7,5	7,6	6,5
c) voorschotten	0,1	0,1	0,3	0,4
d) voor ten hoogste een jaar ⁴	—	—	—	—	—	—	—	—	—	—	—	—	—
e) voor meer dan een jaar :													
— oblig. verkrijgbaar door elke belegger	0,5	0,5	0,5	0,5	0,5	0,5	0,5	0,5	0,5	0,5	0,5	0,5	0,5
— overige	—	—	—	—	—	—	—	—	—	—	—	—	—
4. Op het Rentenfonds : voor ten hoogste een jaar	2,5	2,5	1,3	...	1,5	—	—	—	—	—	—
5. Op de parastatale kredietinstellingen :													
a) voor ten hoogste een jaar	1,0	0,5	0,1	...	0,2	0,3	1,7
b) voor meer dan een jaar
— oblig. verkrijgbaar door elke belegger	0,3	0,3	0,3	0,3	0,3	0,3	0,3	0,3	0,3	0,3	0,3	0,3	0,3
— overige	—	—	—	—	—	—	—	—	—	—	—	—	—
D. Andere	47,7	47,6	45,7	44,4	40,8	39,4	37,8	35,3	34,2	34,7	38,7	46,0	44,0
TOTAAL DER ACTIVA ...	336,5	335,2	326,9	328,3	327,0	327,4	331,0	317,2	316,5	321,0	318,2	322,6	325,1

¹ Speciale bons van de Belgische Schatkist (wet van 4-1-1963 - overeenkomst d.d. 1-2-1963).² Bilateraal gemaakte vorderingen op de debiteurlanden, bij de vereffening van de E.B.U.³ Incl. het Wegenfonds [cf. de toelichting « Hoofdstukken IX, Betalingsbalans en XIII, Geldschepende instel-lingen » van het statistisch gedeelte, opgenomen in het Tijdschrift voor Documentatie en Voorlichting : XLIII^e jaargang, deel II, n^o 8, september 1968].⁴ Excl. handelspapier.

a) Nationale Bank van België — Passiva — Maandelijkse cijfers

(Miljarden franken)

	30-6-73	31-7-73	31-8-73	30-9-73	31-10-73	30-11-73	31-12-73	31-1-74	28-2-74	31-3-74	30-4-74	31-5-74	30-6-74
A. Verplichtingen tegenover het buitenland :													
1. I.M.F.	0,3	0,3	0,3	0,3	0,3	0,3	0,3	0,3	0,1	0,1	0,1	0,1	0,1
2. E.B.U.	—	—	—	—	—	—	—	—	—	—	—	—	—
3. Europees Fonds voor Monetaire Samenw.	3,9	4,0	3,4	3,4	2,0	2,8	4,2	3,0	...
4. Andere :													
a) in deviezen
b) in Belgische franken ¹	1,8	1,5	1,6	2,1	1,9	2,0	2,3	2,6	2,4	1,8	1,9	1,6	1,9
c) monetaire reserve : Groothertogd. Luxemb.	0,7	0,6	0,7	0,7	0,7	0,8	0,9	0,9	0,7	0,7	0,7	0,7	0,3
Totaal der verplichtingen t.o.v. het buitenland	6,7	6,4	6,0	6,5	4,9	3,1	3,5	3,8	3,2	5,4	6,9	5,4	2,3
B. Verplichtingen aan de binnenlandse geldscheppende sector :													
1. Munten en biljetten ²	6,3	6,2	5,5	5,7	5,9	5,5	7,0	6,3	6,5	6,4	6,8	6,7	v 6,7
2. Andere :													
a) tegenover de N.B.B.	—	—	—	—	—	—	—	—	—	—	—	—	—
b) tegenover de openbare instellingen
c) tegenover de depositobanken :													
— monetaire reserve	17,1	16,0	15,5	17,9	18,5	19,4	21,3	25,0	22,7	22,2	19,2	18,7	18,6
— speciale rekeningen
— andere	0,1	...	0,1	0,6	...	0,1	0,1	0,2	0,1	v ...
C. Verplichtingen aan de binnenlandse niet-geldscheppende sector :													
1. Chartaal geld ³	230,9	226,1	225,7	224,6	222,1	223,4	231,5	222,6	223,9	226,4	231,2	238,1	v243,9
2. Giraal geld :													
a) aangehouden door de bedrijven en particulieren ⁴	0,5	0,6	0,6	0,4	0,4	0,5	0,5	0,4	0,5	0,6	0,3	0,3	0,5
b) aangehouden door de overheid	—	—	—	—	—	—	—	—	—	—	—	—	—
3. Quasi-monetaire liquiditeiten :													
a) aangehouden door de bedrijven en particulieren :													
— deposito's in Belgische franken voor meer dan een maand	—	—	—	—	—	—	—	—	—	—	—	—	—
— deposito's in Belgische franken op depositoboekjes	—	—	—	—	—	—	—	—	—	—	—	—	—
— deposito's in deviezen	—	—	—	—	—	—	—	—	—	—	—	—	—
b) aangehouden door de Schatkist
4. Obligatieleningen	—	—	—	—	—	—	—	—	—	—	—	—	—
5. Andere :													
a) tegenover het Rentenfonds	—	—	—	—	—	—
b) tegenover de parastatale kredietinstellingen :													
— monetaire reserve	6,6	6,7	6,8	6,8	7,7	8,2	8,8	8,9	8,8	8,9	5,0	5,1	5,2
— andere	—	—	—	—	—	—	—	—	—	—	—	—	—
c) tegenover de Schatkist	5,1	...	0,2	4,4	4,5
d) tegenover de particuliere spaarkassen :													
— monetaire reserve	2,0	2,0	2,1	2,1	2,5	2,7	3,0	3,1	3,2	3,3	1,9	1,9	1,9
e) tegenover de verzekeringsmaatschappijen :													
— monetaire reserve	—	0,3	0,3	0,4	0,4	0,4	0,5	0,5	0,5	0,5	0,5	0,5	0,5
D. Andere	66,3	65,8	64,3	63,7	60,2	59,7	54,3	46,6	47,1	47,2	46,2	45,8	v 45,5
TOTAAL DER PASSIVA ...	336,5	335,2	326,9	328,3	327,0	327,4	331,0	317,2	316,5	321,0	318,2	322,6	325,1

¹ Incl. de verplichtingen in Belgische franken aan de andere internationale instellingen dan het I.M.F. en de E.B.U.
² Incl. de munten en biljetten van de Schatkist aangehouden door de andere geldscheppende instellingen dan de N.B.B.

³ De cijfers van deze rubriek zijn onderschat voor het bedrag van munten en biljetten van de Schatkist aangehouden door de andere geldscheppende instellingen dan de N.B.B.

⁴ Incl. de direct opeisbare tegoeden van de parastatale instellingen behalve die van het Rentenfonds welke onder Cba voorkomen.

b) - Geldscheppende openbare instellingen ¹ — Activa — Jaarlijkse en driemaandelijke cijfers

(Miljarden franken)

	31-12-65	31-12-66	31-12-67	31-12-68	31-12-69	31-12-70	31-12-71	30-6-72	30-9-72	31-12-72	31-3-73	30-6-73	30-9-73	31-12-73	31-3-74
A. Vorderingen op het buitenland :															
1. Goud	—	—	—	—	—	—	—	—	—	—	—	—	—	—	—
2. I.M.F. — Deelneming	—	—	—	—	—	—	—	—	—	—	—	—	—	—	—
— Leningen	—	—	—	—	—	—	—	—	—	—	—	—	—	—	—
— Bijzondere trekkingsrechten	—	—	—	—	—	—	—	—	—	—	—	—	—	—	—
3. Obligaties	—	—	—	—	—	—	—	—	—	—	—	—	—	—	—
4. Uitvoeraccepten in Belgische franken	0,1	0,1	0,3	0,1	1,9	3,5	3,2	2,7	0,7	...	2,1	...	3,0	...	0,1
5. Vordering op de E.B.U.	—	—	—	—	—	—	—	—	—	—	—	—	—	—	—
6. Europees Fonds voor Monetaire Samenwerking ...	—	—	—	—	—	—	—	—	—	—	—	—	—	—	—
7. Andere :															
a) in deviezen	—	—	—	—	—	—	—	—	—	—	—	—	—	—	—
b) in Belgische franken	—	—	—	—	—	—	—	—	—	—	—	—	—	—	—
Totaal van de vorderingen op het buitenland	0,1	0,1	0,3	0,1	1,9	3,5	3,2	2,7	0,7	...	2,1	...	3,0	...	0,1
B. Vorderingen op de binnenl. geldschep. sector															
1. Munten en biljetten	0,1	0,1	0,1	...	0,1	0,1	0,1	0,1	...	0,1	0,1	0,1	0,1	0,1	0,1
2. Andere :															
a) op de N.B.B.
b) op de openbare instellingen	0,1	0,4	0,3	0,6	0,2	0,7	0,3	0,4	0,1	0,8	0,5	0,4	0,1	0,5	0,8
c) op de depositobanken	0,2	0,5	0,5	...	1,5	0,1	0,4	2,2	...	0,5	2,7
C. Vorderingen op de binnenlandse niet-geldschepende sector :															
1. Op de Staat :															
a) voor ten hoogste een jaar	47,1	48,5	48,8	57,4	62,1	64,9	64,8	71,5	70,7	74,0	77,1	79,0	65,0	68,3	74,1
b) voor meer dan een jaar :															
— obligaties verkrijgbaar door elke belegger	6,3	6,5	6,6	6,3	6,7	6,9	7,1	7,7	7,7	7,6	7,5	7,7	8,2	8,1	8,0
— overige	—	—	—	—	—	—	—	—	—	—	—	—	—	—	—
2. Op de lagere overheid en de administratieve parastatale instellingen :															
a) voor ten hoogste een jaar	6,5	9,6	8,0	10,0	11,4	14,5	16,0	15,3	17,4	23,2	17,0	22,0	24,9	26,7	20,1
b) voor meer dan een jaar :															
— obligaties verkrijgbaar door elke belegger
— overige	—	—	—	—	—	—	—	—	—	—	—	—	—	—	—
3. Op de bedrijven, particulieren en parastatale bedrijven :															
a) bankaccepten	0,5	0,4	0,8	0,1	1,5	0,9	0,1	1,3	0,6	0,1	1,0	...	0,6
b) handelspapier	0,5	0,5	1,2	1,3	1,3	1,1	2,2	1,6	1,2	0,4	1,4	2,1	3,6	2,8	5,7
c) voorschotten
d) voor ten hoogste een jaar ²	—	—	—	—	—	—	—	—	—	—	—	—	—	—	—
e) voor meer dan een jaar :															
— obligaties verkrijgbaar door elke belegger	0,4	0,4	0,4	0,4	0,4	0,4
— overige	0,5	0,3	0,5	0,1	2,0	2,4	1,7	2,9
4. Op het Rentenfonds : voor ten hoogste een jaar	2,9	...	0,5	...	0,5	—
5. Op de parastatale kredietinstellingen :															
a) voor ten hoogste een jaar	0,2	0,1	0,3	0,3	0,3	...	0,6	—	—	—	—	0,8
b) voor meer dan een jaar :															
— obligaties verkrijgbaar door elke belegger
— overige	0,1	0,1	0,1	0,1	0,1	0,1	0,1	0,1	0,1	0,1	0,1	0,1	0,1	0,1	0,1
D. Andere	2,9	4,9	4,0	4,6	3,0	1,0	8,2 ³	9,4	9,3	6,7	7,4	2,9	9,3	10,4	13,3
TOTAAL DER ACTIVA ...	64,9	71,4	70,9	81,0	88,4	94,0	102,9 ³	110,5	109,3	117,0	115,0	119,4	117,7	120,1	129,1

¹ B.P.C., Belgisch Muntfonds (activa op korte termijn en obligaties), Gemeentekrediet van België (activa die de tegenwaarde vormen van de direct en voor ten hoogste een maand opeisbare passiva), H.W.I. (activa gefinancierd door een beroep op de geldscheppende instellingen). Met betrekking tot het Belgisch Muntfonds is de tegenwaarde van het overschot van de getelde passiva op de getelde activa opgenomen in rubriek D. Andere.

² Andere dan handelspapier.

³ Nieuwe reeks vanaf 31 december 1971 : de afwijking t.o.v. de oude reeks is toe te schrijven aan een verbeterde telling van de tegeden der buitengewone rekenplichtigen bij het Bestuur der Postchecks. Het vergelijkbaar cijfer in 1971 bedraagt 4,0 en voor het totaal der activa 98,7.

	31-12-65	31-12-66	31-12-67	31-12-68	31-12-69	31-12-70	31-12-71	30-6-72	30-9-72	31-12-72	31-3-73	30-6-73	30-9-73	31-12-73	31-3-74
A. Verplichtingen tegenover het buitenland :															
1. I.M.F.	—	—	—	—	—	—	—	—	—	—	—	—	—	—	—
2. E.B.U.	—	—	—	—	—	—	—	—	—	—	—	—	—	—	—
3. Europees Fonds voor Monetaire Samenw.	—	—	—	—	—	—	—	—	—	—	—	—	—	—	—
4. Andere :															
a) in deviezen	—	—	—	—	—	—	—	—	—	—	—	—	—	—	—
b) in Belgische franken	2,3	1,2	1,1	0,6	0,4	1,3	0,5	0,3	0,3	0,2	0,9	0,2	0,3
Totaal der verplichtingen t.o. het buitenland ...	2,3	1,2	1,1	0,6	0,4	1,3	0,5	0,3	0,3	0,2	0,9	0,2	0,3
B. Verplichtingen tegenover de binnenlandse geldscheppende sector :															
1. Munten en biljetten ²	0,4	0,3	0,3	0,3	0,3	0,3	0,3	0,4	0,4	0,3	0,5	0,3	0,4	0,3	0,5
2. Andere :															
a) tegenover de N.B.B.
b) tegenover de openbare instellingen	0,1	0,4	0,3	0,6	0,2	0,7	0,3	0,4	0,1	0,8	0,6	0,4	0,1	0,5	0,8
c) tegenover de depositobanken :															
— monetaire reserve	—	—	—	—	—	—	—	—	—	—	—	—	—	—	—
— speciale rekeningen	—	—	—	—	—	—	—	—	—	—	—	—	—	—	—
— andere	5,8	5,8	5,6	5,3	10,1	7,1	8,5	4,2	2,1	6,2	3,9	2,2	5,4	1,3	3,1
C. Verplichtingen tegenover de binnenlandse niet-geldscheppende sector :															
1. Chartaal geld ³	6,6	6,9	6,5	6,6	7,0	7,5	8,1	8,3	8,3	8,5	8,4	8,7	8,9	9,1	8,8
2. Giraal geld :															
a) aangehouden door de bedrijven en particulieren ⁴	37,9	41,9	39,5	46,8	44,8	50,7	51,3	61,2	59,6	63,3	61,4	67,9	60,4	65,5	63,9
b) aangehouden door de overheid	11,8	14,9	17,4	20,8	25,6	25,3	33,9 ⁵	34,5	36,9	37,9	39,4	39,7	41,6	43,2	51,7
3. Quasi-monetaire liquiditeiten :															
a) aangehouden door de bedrijven en particulieren :															
— deposito's in Belgische franken voor meer dan een maand	—	—	—	—	—	—	—	—	—	—	—	—	—	—	—
— deposito's in Belgische franken op depositoboekjes	—	—	—	—	—	—	—	—	—	—	—	—	—	—	—
— deposito's in deviezen	—	—	—	—	—	—	—	—	—	—	—	—	—	—	—
b) aangehouden door de Schatkist	—	—	—	—	—	—	—	—	—	—	—	—	—	—	—
4. Obligatieleningen	—	—	—	—	—	—	—	—	—	—	—	—	—	—	—
5. Andere :															
a) tegenover het Rentenfonds	0,2	1,1	...	1,2	1,6	...	0,8	—
b) tegenover de parastatale kredietinstellingen :															
— monetaire reserve	—	—	—	—	—	—	—	—	—	—	—	—	—	—	—
— andere	—	—	—	—	—	—	—	—	—	—	—	—	—	—	—
c) tegenover de Schatkist	—	—	—	—	—	—	—	—	—	—	—	—	—	—	—
d) tegenover de particuliere spaarkassen :															
— monetaire reserve	—	—	—	—	—	—	—	—	—	—	—	—	—	—	—
e) tegenover de verzekeringsmaatschappijen :															
— monetaire reserve	—	—	—	—	—	—	—	—	—	—	—	—	—	—	—
D. Andere
TOTAAL DER PASSIVA ...	64,9	71,4	70,9	81,0	88,4	94,0	102,9 ⁵	110,5	109,3	117,0	115,0	119,4	117,7	120,1	129,1

¹ B.P.C., Belgisch Muntfonds (munten en biljetten), Gemeentekrediet van België (direct opeisbare passiva voor ten hoogste een maand), H.W.I. (passiva t.o. geldscheppende instellingen).

² Alleen de munten en biljetten in handen van de N.B.B.

³ De cijfers zijn overschat voor een bedrag gelijk aan de munten en biljetten van de Schatkist, die door de andere geldscheppende instellingen dan de N.B.B. worden aangehouden.

⁴ Incl. de direct opeisbare tegoeden van de parastatale instellingen, behalve die van bepaalde administratieve parastatale instellingen welke in rubriek C2b begrepen zijn.

⁵ Nieuwe reeks vanaf 31 december 1971 : de afwijking t.o.v. de oude reeks is toe te schrijven aan een verbeterde telling van de tegoeden der buitengewone rekenplichtigen bij het Bestuur der Postchecks. Het vergelijkbaar cijfer in 1971 bedraagt 29,7 voor het giraal geld en 98,7 voor het totaal der passiva.

c) - Depositobanken — Activa — Jaarlijkse en driemaandelijke cijfers

(Miljarden franken)

	31-12-65	31-12-66	31-12-67	31-12-68	31-12-69	31-12-70	31-12-71	30-6-72	30-9-72	31-12-72	31-3-73	30-6-73	30-9-73	31-12-73	31-3-74	
A. Vorderingen op het buitenland :																
1. Goud	—	—	—	—	—	—	—	—	—	—	—	—	—	—	—	
2. I.M.F. — Deelneming	—	—	—	—	—	—	—	—	—	—	—	—	—	—	—	
— Leningen	—	—	—	—	—	—	—	—	—	—	—	—	—	—	—	
— Bijzondere trekkingsrechten	—	—	—	—	—	—	—	—	—	—	—	—	—	—	—	
3. Obligaties	1,4	1,9	2,3	6,1	7,3	14,6	24,8	31,4	31,6	31,9	31,9	37,0	40,9	48,1	55,7	
4. Uitvoeraccepten in Belgische franken	5,2	5,6	6,4	6,4	6,5	12,6	13,9	16,3	12,0	11,8	12,8	12,4	10,9	11,1	13,6	
5. Vordering op de E.B.U.	—	—	—	—	—	—	—	—	—	—	—	—	—	—	—	
6. Europees Fonds voor Monetaire Samenwerking ...	—	—	—	—	—	—	—	—	—	—	—	—	—	—	—	
7. Andere :																
a) in deviezen	36,7	52,6	60,1	85,6	134,4	198,1	235,3	248,8	254,2	297,0	280,5	304,5	338,2	395,4	458,5	
b) in Belgische franken	6,9	8,3	11,3	18,2	19,9	20,8	22,3	30,0	23,9	27,1	29,4	32,3	32,5	35,4	37,3	
Totaal van de vorderingen op het buitenland	50,2	68,4	80,1	116,3	168,1	246,1	296,3	326,5	321,7	367,8	354,6	386,2	422,5	490,0	565,1	
B. Vorderingen op de binnenlandse geldscheppende sector :																
1. Munten en biljetten	3,4	3,4	3,9	4,4	4,8	5,0	5,3	6,2	5,3	5,7	5,3	6,2	5,6	6,9	6,3	
2. Andere :																
a) op de N.B.B.																
— monetaire reserve	—	—	—	—	—	—	—	—	9,9	7,7	16,8	17,1	17,9	21,3	22,2	
— andere	1,4	1,3	2,2	0,8	0,9	1,2	1,0	0,1	0,1	1,1	0,3	0,1	...	0,6	0,1	
b) op de openbare instellingen	5,8	5,8	5,6	5,3	10,1	7,1	8,5	4,2	2,1	6,2	3,9	2,2	5,4	1,3	3,1	
c) op de depositobanken	5,1	6,2	7,9	12,9	20,2	28,6	46,5	57,0	54,0	60,3	68,4	71,8	79,9	92,9	105,6	
C. Vorderingen op de binnenlandse niet-geldscheppende sector :																
1. Op de Staat ¹ :																
a) voor ten hoogste een jaar	28,8	34,0	34,9	28,1	37,1	28,0	17,8	23,6	14,1	9,4	13,7	16,0	v 11,4	v 10,0	v 25,3	
b) voor meer dan een jaar :																
— obligaties verkrijgbaar door elke belegger	37,4	37,9	44,7	54,0	61,5	71,3	103,3	117,3	134,8	137,2	149,3	163,3	v 173,7	v 170,5	v 178,5	
— overige	26,8	30,7	33,4	33,9	32,5	33,8	29,7	31,6	32,6	32,6	32,3	32,1	v 32,1	v 31,0	v 29,8	
2. Op de lagere overheid en de administratieve parastatale instellingen :																
a) voor ten hoogste een jaar	—	—	—	0,3	0,6	1,9	0,4	1,1	1,1	1,1	1,6	2,0	v 2,0	v 2,6	v 3,6	
b) voor meer dan een jaar :																
— obligaties verkrijgbaar door elke belegger	0,7	0,9	2,0	3,7	4,7	9,3	12,6	14,5	15,1	15,5	20,1	22,8	v 22,4	v 24,7	v 28,2	
— overige	1,0	1,1	2,6	2,3	2,3	2,4	2,8	3,4	3,4	3,4	3,8	4,6	v 4,7	v 4,7	v 4,6	
3. Op de bedrijven, particulieren en parastatale bedrijven :																
a) bankaccepten	5,5	7,3	6,9	4,2	3,9	6,3	8,6	11,5	8,8	9,1	10,8	10,9	7,4	5,9	9,3	
b) handelspapier	45,6	55,5	64,6	67,1	82,3	91,7	93,7	94,5	96,9	106,3	110,5	110,9	112,8	112,5	122,2	
c) voorschotten	54,8	63,3	77,7	98,0	99,4	114,8	141,6	157,4	160,6	174,3	184,8	199,9	212,9	222,8	224,4	
d) voor ten hoogste een jaar ²	0,1	0,3	1,0	0,9	1,4	2,0	0,1	0,1	0,1	0,1	v ...	v 0,1	v 1,0	
e) voor meer dan een jaar :																
— obligaties verkrijgbaar door elke belegger	1,8	1,5	2,9	4,3	4,4	6,7	8,9	9,4	9,4	11,5	11,1	10,6	v 10,6	v 10,5	v 10,6	
— overige	1,8	2,0	3,0	3,7	4,6	6,0	7,1	9,1	11,5	12,0	12,0	11,8	v 12,5	v 14,2	v 14,3	
4. Op het Rentenfonds : voor ten hoogste een jaar	4,7	4,3	4,2	6,8	5,4	6,4	4,4	7,4	4,0	5,6	14,0	11,0	5,9	9,1	—	
5. Op de parastatale kredietinstellingen :																
a) voor ten hoogste een jaar	0,2	1,0	1,0	2,1	2,2	2,8	3,2	2,6	2,0	2,8	2,4	3,4	v 3,7	v 2,3	v 3,1	
b) voor meer dan een jaar :																
— obligaties verkrijgbaar door elke belegger	11,4	13,2	14,1	17,0	20,2	27,3	31,8	32,4 ³	32,9	31,6	31,7	31,8	v 32,3	v 32,1	v 33,0	
— overige	0,9	1,4	2,0	2,2	4,2	6,0	4,6	5,6	5,6	5,2	5,4	7,6	v 7,6	v 7,6	v 7,6	
D. Andere	43,3	49,0	50,1	59,6	62,4	71,6	86,8	96,4	85,7	90,6	82,9	92,9	v 98,1	v 103,4	v 111,8	
TOTAAL DER ACTIVA ...	330,7	388,5	444,8	527,9	633,2	776,3	915,0	1.011,9	1.011,7	1.097,1	1.135,7	1.215,2	1.281,4	1.377,0	1.509,7	

¹ Incl. het Wegenfonds [cf. de toelichting « Hoofdstukken IX, Betalingsbalans en XIII, Geldscheppende instellingen » van het statistisch gedeelte, opgenomen in het Tijdschrift voor Documentatie en Voorlichting : XLIII^e jaargang, deel II, nr 3, september 1968].

² Andere dan handelspapier.

³ Met ingang van 30-6-72, incl. door de private spaarkassen uitgegeven kasbons.

c) - Depositobanken — Passiva — Jaarlijkse en driemaandelijke cijfers

(Miljarden franken)

	31-12-65	31-12-66	31-12-67	31-12-68	31-12-69	31-12-70	31-12-71	30-6-72	30-9-72	31-12-72	31-3-73	30-6-73	30-9-73	31-12-73	31-3-74
A. Verplichtingen tegenover het buitenland :															
1. I.M.F.	—	—	—	—	—	—	—	—	—	—	—	—	—	—	—
2. E.B.U.	—	—	—	—	—	—	—	—	—	—	—	—	—	—	—
3. Europees Fonds voor Monetaire Samenw.	—	—	—	—	—	—	—	—	—	—	—	—	—	—	—
4. Andere :															
a) in deviezen	55,3	78,3	89,3	113,9	169,6	236,5	267,0	290,8	297,5	333,2	324,2	354,1	384,7	434,3	490,7
b) in Belgische franken ¹	20,6	24,3	29,8	38,7	34,7	50,2	64,0	73,3	74,8	80,1	97,9	102,3	115,6	118,6	141,2
Totaal der verplichtingen t.o.v. het buitenland ...	75,9	102,6	119,1	152,6	204,3	286,7	331,0	364,1	372,3	413,3	422,1	456,4	500,3	552,9	631,9
B. Verplichtingen tegenover de binnenlandse geldscheppende sector :															
1. Munten en biljetten	—	—	—	—	—	—	—	—	—	—	—	—	—	—	—
2. Andere :															
a) tegenover de N.B.B.	0,5	0,9	2,1	3,0
b) tegenover de openbare instellingen	0,2	0,5	0,5	...	1,4	0,1	0,4	2,2	...	0,5	2,6
c) tegenover de depositobanken :															
— monetaire reserve	—	—	—	—	—	—	—	—	—	—	—	—	—	—	—
— speciale rekeningen	—	—	—	—	—	—	—	—	—	—	—	—	—	—	—
— andere	5,1	6,2	7,9	12,9	20,1	28,6	46,5	57,0	54,0	60,3	68,4	71,7	79,9	92,9	105,6
C. Verplichtingen tegenover de binnenlandse niet-geldscheppende sector :															
1. Chartaal geld	—	—	—	—	—	—	—	—	—	—	—	—	—	—	—
2. Giraal geld :															
a) aangehouden door de bedrijven en particulieren	95,1	103,6	113,1	122,8	130,3	151,5	174,7	197,8	187,7	203,2	220,6	234,6	223,2	227,1	244,5
b) aangehouden door de overheid	—	—	—	—	—	—	—	—	—	—	—	—	—	—	—
3. Quasi-monetaire liquiditeiten :															
a) aangehouden door de bedrijven en particulieren :															
— deposito's in Belgische franken voor meer dan een maand	37,4	42,4	50,4	56,3	77,7	91,3	102,6	102,6	107,8	110,9	117,5	125,1	136,6	141,8	156,0
— deposito's in Belgische franken op depositoboekjes	40,0	46,6	57,4	69,4	71,6	74,3	96,1	114,7	122,9	131,7	138,1	143,6	148,8	156,6	158,1
— deposito's in deviezen	4,4	5,7	8,4	8,8	14,7	11,3	9,7	9,1	8,5	9,2	9,9	10,6	11,6	11,9	17,7
b) aangehouden door de Schatkist	—	—	—	—	—	—	—	—	—	—	—	—	—	—	—
4. Obligatieleningen	11,4	12,0	13,5	16,5	21,0	25,6	30,4	33,2	34,6	35,7	36,6	38,1	40,1	41,8	43,6
5. Andere :															
a) tegenover het Rentenfonds	0,1	2,5	...	1,2	—
b) tegenover de parastatale kredietinstellingen :															
— monetaire reserve	—	—	—	—	—	—	—	—	—	—	—	—	—	—	—
— andere	0,2	...	0,1	0,5	0,3	1,4	1,4	0,7	1,2	2,2	1,7	2,2	3,9	4,2	2,3
c) tegenover de Schatkist	—	—	—	—	—	—	—	—	—	—	—	—	—	—	—
d) tegenover de particuliere spaarkassen :															
— monetaire reserve	—	—	—	—	—	—	—	—	—	—	—	—	—	—	—
e) tegenover de verzekeringsmaatschappijen :															
— monetaire reserve	—	—	—	—	—	—	—	—	—	—	—	—	—	—	—
D. Andere	61,2	69,4	74,7	87,1	93,2	105,6	122,1	132,7	121,2	127,1	120,4	129,5	137,0	145,2	144,4
TOTAAL DER PASSIVA ...	330,7	388,5	444,8	527,9	633,2	776,3	915,0	1.011,9	1.011,7	1.097,1	1.135,7	1.215,2	1.281,4	1.377,0	1.509,7

¹ Incl. de verplichtingen in Belgische franken tegenover de gevestigde internationale instellingen in de B.L.E.U.

d) - Totaal der geldscheppende instellingen — Activa — Jaarlijkse en driemaandelijke cijfers

(Miljarden franken)

	31-12-65	31-12-66	31-12-67	31-12-68	31-12-69	31-12-70	31-12-71	30-6-72	30-9-72	31-12-72	31-3-73	30-6-73	30-9-73	31-12-73	31-3-74	Kolom van tabel XIII-1 * Gemeentelijke balansen van de geldschep. instel. * waarin de rubriek begrepen is
A. Vorderingen op het buitenland :																
1. Goud	77,9	76,2	74,0	76,2	76,0	73,5	77,2	77,5	75,9	75,4	73,8	73,8	73,8	71,8	71,8	
2. I.M.F. — Deelneming	12,2	15,2	14,7	10,3	7,8	19,6	30,0	25,7	26,0	25,9	25,7	25,3	25,1	24,0	22,2	
— Leningen ¹	3,4	3,4	1,9	5,0	
— Bijzondere trekkingsrechten ...	—	—	—	—	—	10,2	20,3	23,9	25,5	26,1	26,1	29,4	29,4	30,5	30,9	
3. Obligaties	1,5	2,0	2,4	6,1	7,3	14,6	24,8	31,4	31,6	31,9	31,9	37,0	40,9	48,1	55,7	
4. Uitvoeraccepten in Belgische franken	12,0	13,3	14,7	20,7	18,2	18,0	22,9	23,6	24,2	28,3	20,1	23,3	24,9	28,0	28,9	
5. Vordering op de E.B.U. ²	—	—	—	—	—	—	—	—	—	—	—	—	—	—	
6. Europees Fonds voor Monetaire Samenw.	—	—	—	—	—	—	—	—	—	—	—	—	12,6	3,5	...	
7. Andere :																
a) in deviezen	58,6	74,0	96,2	103,7	170,0	237,1	270,3	300,9	314,7	349,4	363,2	391,8	419,0	471,3	526,3	
b) in Belgische franken	8,4	9,8	14,3	18,5	19,9	21,0	22,3	30,0	23,9	27,1	29,4	32,3	32,5	35,4	37,3	
Totaal van de vorderingen op het buitenl.	174,0	193,9	218,2	240,5	299,2	394,0	467,8	513,0	521,8	564,1	570,2	612,9	658,2	712,6	773,1	(6)
B. Vorderingen op de binnenlandse geldscheppende sector :																
1. Munten en biljetten	3,9	3,8	4,3	4,7	5,2	5,3	5,7	6,7	5,7	6,1	5,9	6,6	6,1	7,3	6,9	
2. Andere :																
a) op de N.B.B.																
— monetaire reserve	—	—	—	—	—	—	—	—	9,9	7,7	16,8	17,1	17,9	21,3	22,2	
— andere	1,4	1,3	2,2	0,8	0,9	1,2	1,0	0,1	0,1	1,1	0,3	0,1	...	0,6	0,1	
b) op de openbare instellingen	5,9	6,2	5,9	5,9	10,3	7,8	8,8	4,6	2,2	7,0	4,4	2,6	5,5	1,8	3,9	
c) op de depositobanken	5,1	6,2	8,1	13,9	20,2	28,6	47,0	57,0	55,5	61,3	68,8	74,0	79,9	95,5	111,3	
C. Vorderingen op de binnenlandse niet-geldscheppende sector :																
1. Op de Staat ³ :																
a) voor ten hoogste een jaar	84,9	92,1	86,4	100,8	114,7	106,1	87,5	108,1	84,8	84,5	94,2	106,1	v 76,4	v 78,8	v 112,8	(7)
b) voor meer dan een jaar :																
— oblig. verkrijgb. door elke belegger	46,2	47,1	54,0	62,9	70,7	80,5	112,3	127,0	144,5	146,8	159,0	173,2	v 184,1	v 180,8	v 189,0	(7)
— overige	60,8	64,7	67,4	67,9	66,5	67,8	63,7	65,6	66,6	66,6	66,3	66,1	v 66,1	v 71,2	v 70,0	(7)
2. Op de lagere overheid en de administratieve parastatale instellingen :																
a) voor ten hoogste een jaar	6,5	9,6	8,0	10,3	12,0	16,4	16,4	16,4	18,5	24,3	18,6	24,0	v 26,9	v 29,3	v 23,7	(8)
b) voor meer dan een jaar :																
— oblig. verkrijgb. door elke belegger	1,1	1,3	2,5	4,2	5,3	9,9	13,3	15,6	16,2	16,6	21,2	23,9	v 23,5	v 25,8	v 29,3	(8)
— overige	1,0	1,1	2,5	2,3	2,3	2,4	2,8	3,4	3,4	3,4	3,8	4,6	v 4,7	v 4,7	v 4,6	(8)
3. Op de bedrijven, particulieren en parastatale bedrijven :																
a) bankaccepten	8,7	11,7	8,5	6,1	7,3	8,7	13,1	15,0	12,7	15,5	14,0	14,7	12,6	13,8	16,9	(9)
b) handelspapier	49,0	59,9	70,8	78,4	90,5	96,0	100,8	99,3	102,7	117,3	117,4	119,3	124,5	130,5	137,2	(9)
c) voorschotten	54,8	63,3	77,7	98,1	99,4	115,0	141,9	157,4	160,7	174,5	184,8	199,9	212,9	223,1	224,4	(9)
d) voor ten hoogste een jaar ⁴	0,1	0,3	1,0	0,9	1,4	2,0	0,1	0,1	0,1	0,1	v ...	v 0,1	v 1,0	(14)
e) voor meer dan een jaar :																
— oblig. verkrijgb. door elke belegger	1,8	1,5	2,9	4,5	4,7	7,2	9,4	9,9	9,9	12,4	12,0	11,5	v 11,5	v 11,4	v 11,5	(14)
— overige	2,3	2,3	3,5	3,7	4,6	6,0	7,4	9,2	11,5	12,0	12,0	13,8	v 14,9	v 15,9	v 17,2	(14)
4. Op het Rentenfonds : voor ten hoogste een jaar ⁵	4,7	4,6	4,3	6,8	5,4	6,4	4,4	7,4	4,0	11,0	14,0	14,0	5,9	9,6	—	(11)
5. Op de parastatale kredietinstellingen :																
a) voor ten hoogste een jaar	0,4	1,0	1,3	2,1	2,3	3,1	3,5	2,9	2,0	3,4	2,4	3,4	v 3,7	v 2,3	v 3,9	(12)
b) voor meer dan een jaar :																
— oblig. verkrijgb. door elke belegger	11,4	13,2	14,1	17,1	20,3	27,5	32,1	32,7 ⁷	33,2	31,9	32,0	32,1	v 32,6	v 32,4	v 33,3	(12)
— overige	1,0	1,5	2,1	2,3	4,3	6,1	4,7	5,7	5,7	5,3	5,5	7,7	v 7,7	v 7,7	v 7,7	(12)
D. Andere	82,4	92,3	107,9	101,4	123,8	128,5	136,9 ⁶	151,4	129,3	125,6	133,3	143,5	v 151,8	v 151,6	v 159,8	(14)
TOTAAL DER ACTIVA ...	607,4	678,9	753,6	835,6	971,3	1.126,5	1.280,6 ⁶	1.408,5	1.401,0	1.498,5	1.556,9	1.671,1	1.727,4	1.828,1	1.959,8	

¹ Speciale bons van de Belgische Schatkist (wet van 4-1-1963 - overeenkomst d.d. 1-2-1963).² Bilateraal gemaakte vorderingen op de debiteurlanden, bij de vereffening van de E.B.U.³ Incl. het Wegenfonds [cf. de toelichting « Hoofdstukken IX, Betalingsbalans en XIII, Geldscheppende instellingen » van het statistisch gedeelte, opgenomen in het Tijdschrift voor Documentatie en Voorlichting (N.B.B.) : XLIII^e jaargang, deel II, nr 3, september 1968].⁴ Andere dan handelspapier.⁵ Op de data waarop het Rentenfonds geen cijfers heeft gepubliceerd, zijn de vorderingen op het Rentenfonds begrepen in rubriek D. « Andere ».⁶ Nieuwe reeks vanaf 31 december 1971 : de afwijking t.o.v. de oude reeks is toe te schrijven aan een verbeterde telling van de tegoeden der buitengewone rekenplichtigen bij het Bestuur der Postchecks. Het vergelijkbaar cijfer in 1971 bedraagt 132,7 en voor het totaal der activa 1.276,4.⁷ Met ingang van 30-6-72, incl. door de private spaarkassen uitgegeven kasbons.

d) - Totaal der geldscheppende instellingen — Passiva — Jaarlijkse en driemaandelijke cijfers

(Miljarden franken)

	31-12-65	31-12-66	31-12-67	31-12-68	31-12-69	31-12-70	31-12-71	30-6-72	30-9-72	31-12-72	31-3-73	30-6-73	30-9-73	31-12-73	31-3-74	
A. Verplichtingen tegenover het buitenland :																
1. I.M.F.	0,2	0,2	0,2	0,2	0,2	0,3	0,3	0,3	0,3	0,3	0,3	0,3	0,3	0,3	0,1	
2. E.B.U.	—	—	—	—	—	—	—	—	—	—	—	—	—	—	—	
3. Europees Fonds voor Monetaire Samenw.	—	—	—	—	—	—	—	—	—	—	—	3,9	3,4	...	2,8	
4. Andere :																
a) in deviezen	55,3	78,3	89,3	113,9	169,6	236,5	267,0	290,8	297,5	333,2	324,2	354,1	384,7	434,3	490,7	
b) in Belgische franken ¹	23,6	26,2	31,6	40,3	35,8	52,5	68,0	75,5	77,2	81,8	99,0	104,3	118,6	121,1	143,3	
c) monetaire reserve : Groothert. Luxemb.	—	—	—	—	—	—	—	—	—	—	0,6	0,7	0,7	0,9	0,7	
Totaal der verplichtingen tegenover het buitenland	79,1	104,7	121,1	154,4	205,6	289,3	335,3	366,6	375,0	415,3	424,1	463,3	507,7	556,6	637,6	(6)
B. Verplichtingen tegenover de binnenlandse geldscheppende sector :																
1. Munten en biljetten ²	3,9	3,8	4,3	4,7	5,2	5,3	5,7	6,7	5,7	6,1	5,9	6,6	6,1	7,3	6,9	
2. Andere :																
a) tegenover de N.B.B.	0,5	0,9	2,1	3,0	
b) tegenover de openbare instellingen ...	0,1	0,4	0,5	1,1	0,2	0,7	0,8	0,4	1,5	0,9	1,0	2,6	0,1	1,0	3,4	
c) tegenover de depositobanken :																
— monetaire reserve	—	—	—	—	—	—	—	—	9,9	7,7	16,8	17,1	17,9	21,3	22,2	
— speciale rekeningen	—	—	—	—	—	—	—	—	
— andere	12,3	13,3	15,7	19,0	31,2	36,9	56,0	61,3	56,2	67,6	72,6	74,0	85,3	94,8	108,8	
C. Verplichtingen tegenover de binnenlandse niet-geldscheppende sector :																
1. Chartaal geld ³	173,4	178,7	180,1	185,4	185,1	190,7	204,5	222,8	218,5	225,3	222,4	239,6	233,5	240,6	235,2	(1)
2. Giraal geld :																
a) aangehouden door de bedrijven en particulieren ⁴	133,4	146,0	153,0	170,4	175,5	202,6	226,6	259,6	247,7	267,1	282,5	303,0	284,0	293,1	309,0	(1)
b) aangehouden door de overheid	11,8	14,9	17,4	20,8	25,6	25,3	33,9 ⁶	34,5	36,9	37,9	39,4	39,7	41,6	43,2	51,7	(1)
3. Quasi-monetaire liquiditeiten :																
a) aangehouden door de bedrijven en particulieren :																
— deposito's in Belgische franken voor meer dan een maand	37,4	42,4	50,4	56,3	77,7	91,3	102,6	102,6	107,8	110,9	117,5	125,1	136,6	141,8	156,0	(2)
— deposito's in Belgische franken op depositoboekjes	40,0	46,6	57,4	69,4	71,6	74,3	96,1	114,7	122,9	131,7	138,1	143,6	148,8	156,6	158,1	(2)
— deposito's in deviezen	4,4	5,7	8,4	8,8	14,7	11,3	9,7	9,1	8,5	9,2	9,9	10,6	11,6	11,9	17,7	(3)
b) aangehouden door de Schatkist	(4)
4. Obligatieleningen	11,4	12,0	13,5	16,5	21,0	25,6	30,4	33,2	34,6	35,7	36,6	38,1	40,1	41,8	43,6	(13)
5. Andere :																
a) tegenover het Rentenfonds ⁵	0,1	...	0,2	1,1	...	1,2	1,7	2,5	0,8	1,2	—	(11)
b) tegenover de parastatale kredietinstellingen :																
— monetaire reserve	—	—	—	—	—	—	—	—	—	3,1	5,2	6,6	6,8	8,8	8,9	(12)
— andere	0,2	...	0,1	0,5	0,3	1,4	1,4	0,7	1,2	2,2	1,7	2,2	3,9	4,2	2,3	(12)
c) tegenover de Schatkist	—	—	—	—	—	—	—	—	0,1	—	—	—	0,2	—	—	(7)
d) tegenover de particuliere spaarkassen :																
— monetaire reserve	—	—	—	—	—	—	—	—	—	0,9	1,6	2,0	2,1	3,0	3,3	(12)
e) tegenover de verzekeringsmaatschap. :																
— monetaire reserve	—	—	—	—	—	—	—	—	—	—	—	—	0,4	0,5	0,5	(14)
D. Andere	99,9	110,4	131,5	127,8	157,6	170,7	177,6	195,1	172,8	173,5	180,8	195,8	200,7	199,5	191,6	(14)
TOTAAL DER PASSIVA ...	607,4	678,9	753,6	835,6	971,3	1.126,5	1.280,6⁶	1.408,5	1.401,0	1.498,5	1.556,9	1.671,1	1.727,4	1.828,1	1.959,8	

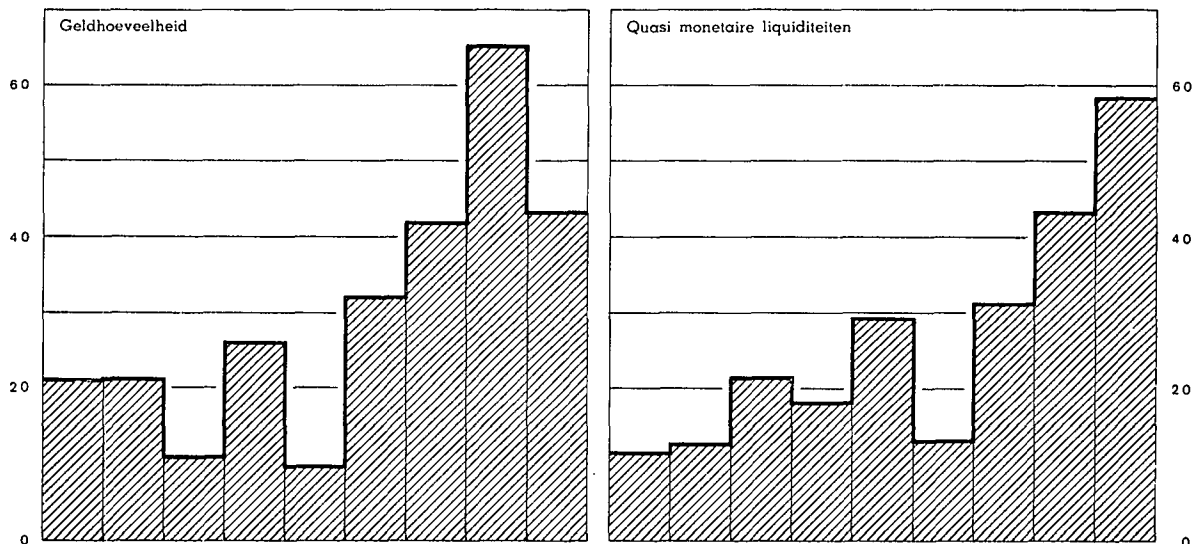
Kolom van tabel XIII-1
* Gezamenlijke balansen van de geldscheppende instellingen waaraan de rubriek begrepen is.

¹ Voor de N.B.B. incl. de verplichtingen in Belgische franken tegenover de internationale instellingen andere dan het I.M.F. en de E.B.U.; voor de andere geldscheppende instellingen, incl. de verplichtingen in Belgische franken tegenover de internationale in de B.L.E.U. gevestigde instellingen, sedert men deze heeft kunnen verwijderen uit de binnenlandse niet-geldscheppende sector, d.i. sedert juni 1958.
² N.B.B. : inclusief de munten en biljetten van de Schatkist die door andere geldscheppende instellingen aan de N.B.B. worden aangehouden. *Geldscheppende openbare instellingen* : alleen de munten en biljetten van de Schatkist in handen van de N.B.B.
³ De cijfers van deze rubriek zijn onderschat voor de N.B.B. en overschat voor de openbare instellingen voor een bedrag gelijk aan de munten en biljetten van de Schatkist, die door de andere geldscheppende instellingen dan de N.B.B. worden aangehouden.

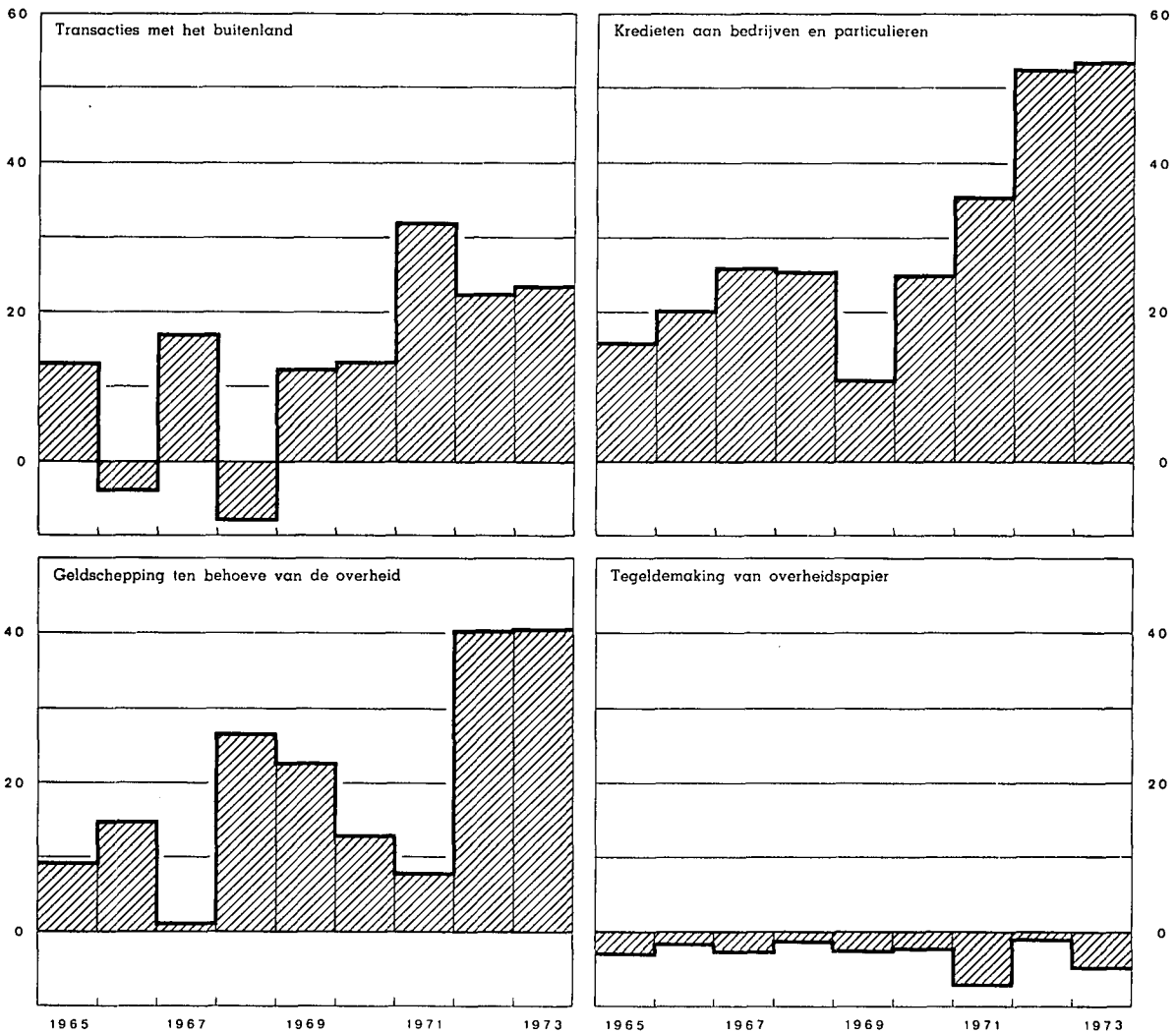
⁴ N.B.B. : incl. de direct opvraagbare rekeningen van de parastatale instellingen, behalve die van het Rentenfonds, die onder C5a of D. « Andere » voorkomen. *Geldscheppende openbare instellingen* : incl. de direct opvraagbare rekeningen van de parastatale instellingen, behalve die van bepaalde administratieve parastatale instellingen die in rubriek C2b begrepen zijn.
⁵ Op de data, waarop het Rentenfonds geen cijfers heeft gepubliceerd, zijn de verplichtingen tegenover het Rentenfonds begrepen in rubriek D. « Andere ».
⁶ Nieuwe reeks vanaf 31 december 1971 : de afwijking t.o.v. de oude reeks is toe te schrijven aan een verbeterde telling van de tegoeden der buitengewone rekenplichtigen bij het Bestuur der Postchecks. Het vergelijkbaar cijfer in 1971 bedraagt 29,7 voor het giraal geld en 1.276,4 voor het totaal der passiva.

XIII - 3. — GELDHOEVEELHEID EN QUASI MONETAIRE LIQUIDITEITEN
(Veranderingen in miljarden franken)

A. VERANDERINGEN



B. - OORZAKEN VAN DE VERANDERINGEN



XIII - 3. — OORZAKEN VAN DE VERANDERINGEN IN DE GELDHOEVEELHEID

(Miljarden franken)

Periode	Geldhoeveelheid	Quasi monetaire liquiditeiten	Totaal van de geldhoeveelheid en van de quasi monetaire liquiditeiten	Transacties met het buitenland (lopend saldo + kapitaaltransacties van de bedrijven en particulieren)	Kredieten verleend aan bedrijven en particulieren 1	Herfinanciering buiten de geldscheppende instellingen (stijging : -) 2		Geldschepping ten behoeve van de overheid		Tegeldemaking van overheidspapier		Kredieten aan niet-geldscheppende financiële instellingen	Obligatieleeningen van de depositobanken	Diversen
						van commerciële vorderingen op het buitenland	van kredieten aan bedrijven en particulieren	Staat 3	Andere overheidsinstellingen 4	aankoop op de markt door de geldscheppende instellingen	door tussenkomst van het Rentenfonds			
	(1)	(2)	(3)	(4)	(5)	(6)	(7)	(8)	(9)	(10)	(11)	(12)	(13)	(14)
1965	+ 21,1	+ 11,6	+ 32,7	+ 13,2	+ 16,0	- 1,2	- 1,7	+ 7,0	+ 2,4	- 1,1	- 2,0	+ 1,3	...	- 1,2
1966	+ 21,2	+ 12,8	+ 34,0	- 4,0	+ 20,2	+ 1,1	+ 2,2	+ 11,8	+ 3,2	- 1,1	- 0,6	+ 2,4	- 0,6	- 0,6
1967	+ 11,0	+ 21,6	+ 32,6	+ 17,1	+ 26,1	- 2,7	- 4,0	+ 1,4	- 0,1	- 2,0	- 0,9	+ 1,5	- 1,6	- 2,2
1968	+ 26,1	+ 18,2	+ 44,3	- 8,1	+ 25,6	+ 0,8	...	+ 23,7	+ 3,1	- 2,1	+ 0,7	+ 4,0	- 3,0	- 0,4
1969	+ 9,8	+ 29,4	+ 39,2	+ 12,6	+ 11,1	- 2,8	+ 3,5	+ 20,1	+ 2,7	- 2,1	- 0,7	+ 4,9	- 4,4	- 5,7
1970	+ 32,2	+ 13,1	+ 45,3	+ 13,5	+ 25,0	- 4,8	- 2,5	+ 4,5	+ 8,6	- 1,2	- 1,2	+ 8,2	- 4,6	- 0,2
1971	+ 42,1	+ 31,4	+ 73,5	+ 32,1	+ 35,7	+ 3,0	+ 0,3	+ 4,1	+ 3,9	- 1,2	- 6,0	+ 3,6	- 4,8	+ 2,8
1972	+ 65,3 ⁵	+ 43,4	+ 108,7 ⁵	+ 22,6	+ 52,6	+ 0,7	- 0,9	+ 28,7	+ 11,7	- 1,4	+ 0,3	- 3,9	- 5,3	+ 3,6 ⁵
1973	+ 46,7	+ 58,5	+ 105,2	v+ 23,7 ⁶	+ 53,6	- 1,0	+ 6,5	v+ 29,2 ⁷	v+ 14,6	v- 3,4	- 1,6	v- 8,1	- 6,0	v- 2,3 ⁸
1972 1 ^o kwartaal	+ 7,8 ⁵	+ 12,4	+ 20,2 ⁵	+ 3,9	+ 2,1	- 0,8	+ 3,2	+ 8,0	- 0,8	- 1,9	+ 2,4	...	- 1,5	+ 5,6 ⁵
2 ^o kwartaal	+ 44,1	+ 5,6	+ 49,7	+ 11,7	+ 13,1	- 0,3	- 2,3	+ 25,9	+ 3,6	- 0,1	+ 0,5	+ 1,5	- 1,3	- 2,6
3 ^o kwartaal	- 13,7	+ 12,8	- 0,9	+ 2,0	+ 8,6	+ 1,8	- 4,2	- 12,2	+ 2,9	- 0,3	- 0,1	- 0,5	- 1,3	+ 2,4
4 ^o kwartaal	+ 27,1	+ 12,6	+ 39,7	+ 5,0	+ 28,8	...	+ 2,4	+ 6,9	+ 5,9	+ 0,6	- 2,5	- 4,9	- 1,2	- 1,3
1973 1 ^o kwartaal	+ 14,1	+ 13,7	+ 27,8	+ 4,0	+ 6,6	- 4,1	+ 2,2	+ 20,7	- 1,4	+ 0,3	+ 3,6	- 3,1	- 0,8	- 0,2
2 ^o kwartaal	+ 37,9	+ 13,8	+ 51,7	+ 2,0	+ 15,8	+ 2,0	+ 2,0	+ 26,5	+ 8,8	+ 0,5	- 2,7	+ 2,3	- 1,6	- 3,9
3 ^o kwartaal	- 23,1	+ 17,7	- 5,4	v+ 2,9	+ 15,5	- 1,4	+ 0,5	v- 26,5	v+ 2,6	v- 0,9	+ 2,2	v- 2,6	- 1,9	v+ 4,2
4 ^o kwartaal	+ 17,8	+ 13,3	+ 31,1	v+ 14,8 ⁶	+ 15,7	+ 2,5	+ 1,8	v+ 8,5 ⁷	v+ 4,6	v- 3,3	- 4,7	v- 4,7	- 1,7	v- 2,4 ⁸
1974 1 ^o kwartaal	+ 18,9	+ 21,5	+ 40,4	v- 16,1	+ 13,4	- 3,0	- 2,4	v+ 42,0	v- 1,9	v- 2,0	+ 0,8	v+ 3,9	- 1,8	v+ 7,5

N. B. — Voor de indeling van de « Geldhoeveelheid », zie tabel XIII-4.

— Voor de indeling van de « Transacties met het buitenland », zie tabel XIII-5.

— Voor de wijze van opstelling, zie opmerking onderaan tabel XIII-1.

1 Verandering in het opgenomen bedrag van de discontokredieten, voorschotten en acceptkredieten (excl. de wissels die dienen om commerciële vorderingen op het buitenland te mobiliseren) die oorspronkelijk door de geldscheppende instellingen verleend werden.

2 Het gaat om een netto herfinanciering : kredieten bij hun oorsprong door de geldscheppende instellingen verleend en door hen geheerfinancierd bij niet-geldscheppende instellingen min kredieten bij hun oorsprong door laatstgenoemde instellingen verleend en door hen geheerfinancierd bij de geldscheppende instellingen.

3 Incl. het Wegenfonds (cf. de toelichting « Hoofdstukken IX, Betalingsbalans en XIII, Geldscheppende instellingen » van het statistisch gedeelte, opgenomen in het Tijdschrift voor Documentatie en Voorlichting : XLIII^e jaargang, deel II, n^o 3, september 1968).

4 Incl. de pensioenfondsen en de instellingen van de sociale verzekering.

5 Nieuwe reeks vanaf het eerste kwartaal 1972 : de afwijking t.o.v. de oude reeks is toe te schrijven aan een

verbeterde telling van de tegoeden der buitengewone rekenplichtigen bij het B.P.C.

6 Exclusief een louter boekhoudkundige vermindering met fr. 10,7 miljard voortvloeiend uit de aanpassing van diverse tegoeden en verplichtingen ten gevolge van de appreciatie van de Belgische frank na de beslissingen van de Monetaire conferentie van Washington van 18 december 1971 en van de devaluatie van de dollar van de Verenigde Staten in 1973.

7 Exclusief een toename van fr. 6,2 miljard voortvloeiend uit de overname door de Staat van de nettoverminderingen van activa voortvloeiend uit de appreciatie van de Belgische frank na de beslissingen van de Monetaire conferentie van Washington van 18 december 1971 en uit de devaluatie van de dollar van de Verenigde Staten in 1978.

8 Exclusief een toename met fr. 4,5 miljard voortvloeiend, enerzijds, uit de aanpassingen van de te ontvangen en te leveren vreemde valuta's ten gevolge van de appreciatie van de Belgische frank en van de devaluatie van de dollar van de Verenigde Staten waarvan sprake is in de noten 6 en 7 hierboven (fr. 3,2 miljard) en, anderzijds, uit de tegenpost van de afschrijvingen van een deel der nettoverminderingen van activa (fr. 1,3 miljard).

XIII · 4. — GELDHOEVEELHEID

(Miljarden franken)

Einde periode	Chartaal geld			Giraal geld					Girale geldhoeveelheid (9) = (4) + (8)	Totale geldhoeveelheid (10) = (8) + (9)	Chartaal geld in procenten van het totaal (11) = (8) : (10)
	Biljetten en munten van de Schatkist 2	Biljetten van de N.B.B.	Chartale geldhoeveelheid 3	in handen van de Schatkist en de lagere overheid	in handen van de bedrijven en particulieren 1			Totaal (8)			
					Rekeningen courant bij de N.B.B. 3	Tegoeden op postrekening 3	Direct opvraagbare deposito's of deposito's voor ten hoogste 30 dagen bij de banken en parastatale instellingen 3				
(1)	(2)	(8)	(4)	(5)	(6)	(7)	(8)	(9) = (4) + (8)	(10) = (8) + (9)	(11) = (8) : (10)	
1965	6,6	170,3	173,4	11,8	0,4	37,6	95,4	133,4	145,2	318,6	54,4
1966	6,9	175,3	178,7	14,9	0,5	41,5	104,1	146,1	161,0	339,7	52,6
1967	6,5	177,5	180,1	17,4	0,5	39,0	113,5	153,0	170,4	350,5	51,4
1968	6,6	183,2	185,4	20,8	0,8	46,2	123,3	170,3	191,1	376,5	49,2
1969	7,0	183,0	185,2	25,6	0,4	43,9	131,2	175,5	201,1	386,3	47,9
1970	7,5	188,2	190,7	25,2	0,4	49,6	152,6	202,6	227,8	418,5	45,6
1971 (Oude reeks)	8,1	201,8	204,5	29,6	0,6	49,6	176,4	226,6	256,2	460,7	44,4
1971 (Nieuwe reeks 4)	8,1	201,8	204,5	33,9	0,6	49,6	176,4	226,6	260,5	465,0	44,0
1972 Maart	8,0	200,2	202,7	37,2	0,4	51,5	181,0	232,9	270,1	472,8	42,9
Juni	8,3	220,8	222,8	34,5	0,7	58,7	200,2	259,6	294,1	516,9	43,1
September	8,3	215,5	218,5	36,9	0,4	56,9	190,4	247,7	284,6	503,1	43,4
December	8,5	222,6	225,3	37,9	0,6	60,3	206,1	267,0	304,9	530,2	42,5
1973 Maart	8,4	219,4	222,4	39,4	0,5	58,5	223,5	282,5	321,9	544,3	40,9
Mei	8,6	228,5	230,8	33,2	0,5	65,0	226,9	292,4	325,6	556,4	41,5
Juni	8,8	237,2	239,6	39,6	0,5	64,2	238,3	303,0	342,6	582,2	41,2
Juli	8,8	232,3	234,9	41,8	0,6	62,2	223,1	285,9	327,7	562,6	41,8
Augustus	8,8	231,3	234,6	39,1	0,6	57,6	224,2	282,4	321,5	556,1	42,2
September	8,9	230,3	233,5	41,6	0,4	57,0	226,7	284,1	325,7	559,2	41,8
Oktober	8,9	228,0	231,0	40,8	0,4	61,6	224,5	286,5	327,3	558,3	41,4
November	8,9	228,9	232,3	46,3	0,5	60,0	220,3	280,8	327,1	559,4	41,5
December	9,1	238,5	240,7	43,2	0,5	61,4	231,2	293,1	336,3	577,0	41,7
1974 Januari	9,1	228,9	231,7	r 44,3	0,3	r 67,8	228,0	r 296,1	340,4	572,1	40,5
Februari	9,1	230,4	232,9	r 33,7	0,5	r 66,9	231,2	r 298,6	332,3	565,2	41,2
Maart	8,8	232,8	235,2	r 51,7	0,6	r 60,0	248,4	r 309,0	360,7	595,9	39,5
April	8,9	238,0	240,1	r 45,5	0,3	r 71,2	247,4	r 318,9	364,4	604,5	39,7
Mei	8,9	244,8	247,1	r 44,5	0,3	r 63,8	262,6	r 326,7	371,2	618,3	40,0

1 Incl. administratieve parastatale instellingen en openbare kredietinstellingen.

2 Na aftrek van de kasvoorraden van de N.B.B.

3 Na aftrek van de kasvoorraden der geldscheppende instellingen.

4 De afwijking t.o.v. de oude reeks is toe te schrijven aan een verbeterde telling van de tegoeden der buitengewone rekenplichtingen bij het B.P.C.

**XIII - 5. — GOUDVOORRAAD EN NETTODEVIEZENPOSITIE
VAN DE GELDSCHEPPENDE INSTELLINGEN**

(Miljarden franken)

Periode	Bedragen einde periode 1			Evolutie							Evolutie	
	N.B.B.	Overige geldschepende instellingen	Totaal	Goudvoorraad en nettodeviezenpositie na statistische aanpassing			Kapitaaltransacties van de overheid met het buitenland		Herfinanciering buiten de geldschepende instellingen van commerciële vorderingen op het buitenland (stijging : -)	Transacties met het buitenl. 3 (lopend saldo + kapitaaltransacties van de bedrijven en particulieren)	Verschil tussen de gegevens van de betalingsbalans [kol. (12)] en die v.d. geldschepende instell. [kol. (6)] 4	Goudvoorraad en nettodeviezenpositie volgens de betalingsbalans van de B.L.E.U. 5
				N.B.B.	Overige geldschepende instellingen	Totaal	Staat	Andere 2				
(1)	(2)	(3) = (1) + (2)	(4)	(5)	(6)	(7)	(8)	(9)	(10)	(11)	(12)	
1966	124,5	-35,3	89,2	+ 1,7	- 7,3	- 5,6	- 2,7	...	+ 1,1	- 4,0	+ 0,3	- 5,3
1967	136,9	-39,8	97,1	+12,4	- 4,3	+ 8,1	- 5,8	- 0,5	- 2,7	+17,1	+ 1,5	+ 9,6
1968	122,9	-36,8	86,1	-14,0	+ 3,0	-11,0	- 3,5	- 0,2	+ 0,8	- 8,1	+ 7,3	- 3,7
1969	128,3	-34,7	93,6	+ 5,2 ⁶⁷	+ 2,0	+ 7,2	- 2,4	- 0,2	- 2,8	+12,6	+ 7,9	+15,1
1970	143,1	-38,3	104,8	+11,4 ⁶⁸	- 3,6	+ 7,8	- 0,5	- 0,4	- 4,8	+13,5	+ 7,4	+15,2
1971	164,5	-32,0	132,5	+17,5 ⁶⁹	+ 6,4	+23,9	-11,2	...	+ 3,0	+32,1	- 0,5	+23,4
1972	194,3	-45,6	148,7	+26,4 ⁸	-13,7	+12,7	-10,5	- 0,1	+ 0,7	+22,6	+ 7,8	+20,5
1973	219,1	-63,1	156,0	+35,4 ¹⁰	v-17,2	v+18,2	v- 4,5	v ...	- 1,0	v+23,7	v+18,2	+36,4
1972 1 ^o kwartaal ...	172,6	-35,8	136,8	+ 4,7 ⁸	- 3,9	+ 0,8	- 2,2	- 0,1	- 0,8	+ 3,9	- 4,7	- 3,9
2 ^o kwartaal ...	181,6	-35,2	146,4	+ 9,0	+ 0,6	+ 9,6	- 1,8	...	- 0,3	+11,7	- 3,7	+ 5,9
3 ^o kwartaal ...	197,0	-50,2	146,8	+15,4	-15,0	+ 0,4	- 3,4	...	+ 1,8	+ 2,0	+ 9,7	+10,1
4 ^o kwartaal ...	194,3	-45,6	148,7	- 2,7	+ 4,6	+ 1,9	- 3,1	+ 5,0	+ 6,5	+ 8,4
1973 1 ^o kwartaal ...	211,5	-65,4	146,1	+17,2	-19,5	- 2,3	- 2,2	...	- 4,1	+ 4,0	+ 7,0	+ 4,7
2 ^o kwartaal ...	220,0	-70,4	149,6	+ 8,5	- 5,0	+ 3,5	- 0,5	...	+ 2,0	+ 2,0	- 4,4	- 0,9
3 ^o kwartaal ...	226,2	v-75,7	v150,5	+ 6,2	v- 5,3	v+ 0,9	v- 0,6	v ...	- 1,4	v+ 2,9	v+ 8,6	+ 9,5
4 ^o kwartaal ...	219,1	v-63,1	v156,0	+ 3,5 ¹⁰	v+12,6	v+16,1	v- 1,2	v ...	+ 2,5	v+14,8	v+ 7,0	+23,1
1974 1 ^o kwartaal ...	202,5	v-67,0	v135,5	-16,5	p- 3,9	v-20,4	v- 1,3	v ...	- 3,0	v-16,1	v+26,1	v+ 5,7

1 Een indeling van de goudvoorraad en nettodeviezenpositie per voornaamste categorie van vorderingen en verplichtingen wordt gegeven in tabel XIII-2.

2 Deze bedragen omvatten inzonderheid de buitenlandse leningen van de lagere overheid en van de administratieve parastatale instellingen, uitgezonderd het Wegenfonds, dat in de kolom (7), Staat, begrepen is.

3 De cijfers van deze kolom, berekend zoals onderhavige tabel het aantoont, worden overgenomen in kolom (4) van tabel XIII-3.

4 Dit verschil is gelijk aan :

— de veranderingen in de goudvoorraad en de nettodeviezenpositie van de geldschepende instellingen van de B.L.E.U. die voortvloeien uit de veranderingen in de nettotegoeden of -verplichtingen van de Luxemburgse banken op en tegenover andere landen dan België en tegenover in de B.L.E.U. gevestigde internationale instellingen [die veranderingen komen voor in kolom (12), maar niet in kolom (6)].

— min. a) de veranderingen in de netto-tegoeden van de Belgische banken op Luxemburgse ingezetenen; b) sedert het 2e kwartaal van 1968, de veranderingen in de Luxemburgse overheidsfondsen in het bezit van de N.B.B. [die veranderingen komen voor in kolom (6), maar niet in kolom (12)].

5 Zie tabellen IX - 1, 2 en 3, rubriek 6.2.

6 Na uitschakeling van een louter boekhoudkundige beweging in de gouden deviezenpositie van de N.B.B., voortvloeiend uit de verandering in de wijze waarop de tegenwaarde van de rekening van het I.M.F. bij de N.B.B. wordt gefinancierd (Wet van 9 juni 1969).

7 Excl. een verhoging met fr. 0,4 miljard d.i. de boekhoudkundige aanpassing van de constante tegoeden in Duitse markten tengevolge van de revaluatie van deze valuta.

8 Excl. een vermeerdering van 3,5 miljard, voortvloeiend uit de verdeling van de bijzondere trekkingsrechten op het I.M.F.

9 Excl. een verhoging met fr. 0,4 miljard d.i. de boekhoudkundige aanpassing van de constante tegoeden in Zwitserse franken tengevolge van de revaluatie van deze valuta.

10 Excl. een louter boekhoudkundige vermindering met fr. 10,7 miljard voortvloeiend uit de aanpassing van diverse tegoeden en verplichtingen ten gevolge van de appreciatie van de Belgische frank na de beslissingen van de Monetaire conferentie van Washington van 19 december 1971 en van de devaluatie van de dollar van de Verenigde Staten in 1973.

XIII - 6. — OPGENOMEN BEDRAGEN VAN DE DISCONTOKREDIETEN, VOORSCHOTTEN EN ACCEPTKREDIETEN BIJ HUN OORSPRONG DOOR DE DEPOSITOBANKEN VERLEEND AAN DE BEDRIJVEN EN PARTICULIEREN EN AAN HET BUITENLAND

Zichtbare economische bestemming

(Miljarden franken)

Einde van de periode	Kredieten aan bedrijven en particulieren						Kredieten aan het buitenland				Eind-totaal
	Specifieke financieringen				Kredieten waarvoor geen economische bestemming kon worden bepaald	Totaal	Specifieke financiering van betalingstermijnen bij de uitvoer	Kredieten waarvoor geen economische bestemming kon worden bepaald		Totaal	
	van investeringen in industrie, landbouw en aanbachtswezen	van de bouw en van transacties in onroerende goederen	van verkopen en leningen op afbetaling	van invoer				Kas-kredieten	Anders		
	1	2	3	4	5	6	7	8	9	10	
(1)	(2)	(3)	(4)	(5)	(6) = (1) tot (5)	(7)	(8)	(9)	(10) = (7) tot (9)	(11) = (6) + (10)	
1965	13,8	8,2	12,8	12,2	75,8	122,8	18,0	7,2	3,1	28,3	151,1
1966 ⁵	18,4	9,2	14,1	13,2	87,9	142,8	19,6	6,7	2,5	28,8	171,6
1967 ⁵	23,2	11,5	15,5	13,4	105,1	168,7	23,7	6,9	3,9	34,5	203,2
1968	28,0	13,9	19,8	14,3	118,4	194,4	29,8	14,5	4,1	48,4	242,8
1969 ⁶	27,6	14,0	23,7	13,7	125,9	204,9	32,4	18,5	2,1	53,0	257,9
1970	29,1	16,9	24,8	17,6	141,7	230,1	40,7	43,1	2,3	86,1	316,2
1971	30,3	18,2	25,6	23,4	167,4	264,0	44,6	57,7	3,2	105,5	370,4
1972 Maart	30,6	17,2	26,0	22,4	170,9	267,1	47,5	55,5	3,3	106,3	373,4
Juni	31,2	18,3	28,4	24,7	178,7	281,3	49,4	58,6	3,4	111,4	392,7
September	33,1	18,8	32,9	24,3	181,2	290,3	47,3	55,9	2,5	105,7	396,0
December	33,9	20,0	34,4	27,2	201,7	317,2	52,1	60,4	2,6	115,1	432,3
1973 Maart	35,9	21,0	35,4 37,1 ⁷	22,7	209,2 207,5 ⁷	324,2	50,3	57,5	3,7	111,5	435,7
Juni	38,8	23,3	37,3	21,4	220,3	341,1	51,7	59,9	1,3	112,9	454,0
September	39,9	25,1	42,5	21,4	228,1	357,0	54,1	69,6	0,8	124,5	481,5
December	43,0	26,6	41,6	22,1	237,4	370,7	57,0	75,9	2,0	134,9	505,6
1974 Maart						385,0				142,5	527,5

¹ Kredieten toegestaan in het kader van de wetten van 24 mei 1959, 17 juli 1959, 18 juli 1959, 15 februari 1961, 14 juli 1966 en 30 december 1970 (gesubsidieerde en/of gewaarborgde kredieten), en niet-« gesubsidieerde en/of gewaarborgde » kredieten waarvan ten minste een deel een oorspronkelijke looptijd heeft van 2 jaar of meer (5 jaar of meer in de oude reeks) op voorwaarde evenwel dat het geen zuiver commerciële kredieten betreft, noch kredieten hoofdzakelijk bestemd voor financiering van de bouw of de aankoop van woningen, kantoren, scholen, ziekenhuizen, enz. De oude reeks (tot 1968) omvat een bepaald bedrag kredieten tot financiering van verkopen op afbetaling. In de nieuwe reeks zijn alle kredieten van deze soort ondergebracht in kolom (3).

² Kredieten aan ondernemingen die tot maatschappelijk doel hebben de oprichting van gebouwen en/of het uitvoeren van werken van burgerlijke bouwkunde, kredieten aan immobielvennootschappen en kredieten die vooral bestemd zijn voor het financieren van de aankoop of de bouw van woningen, kantoren, scholen, ziekenhuizen, enz.

³ Kredieten aan de kopers en verkopers op afbetaling (ongeacht of de banken al dan niet bij het verkoopcontract zijn betrokken), rechtstreeks door de banken toegestane persoonlijke leningen en door de banken aan de financieringsmaatschappijen verleende kredieten. In de oude reeks (tot 1968) kwam een deel van de kredieten aan de kopers op afbetaling voor in kolom (1). In de nieuwe reeks zijn alle kredieten van deze soort opgenomen in kolom (3).

⁴ Inclusief de promessen op het buitenland, die in tabel XIII-7 begrepen zijn in kolom (2) « Handelspapier ».

⁵ Inclusief het papier dat op de laatste dag van de maand verviel en dat niet kon worden getind omdat die dag een zaterdag of een feestdag was.

⁶ Nieuwe reeks.

⁷ Nieuwe reeks na verbetering aangebracht door een belangrijke bank.

N. B. — Voor de wijze van opstelling : zie *Tijdschrift voor Documentatie en Voortlichting*, XLIIe jaargang, deel II, n° 8, september 1967, blz. 242

XIII - 7. — OPGENOMEN BEDRAGEN VAN DE DISCONTOKREDIETEN, VOORSCHOTTEN EN ACCEPTKREDIETEN BIJ HUN OORSPRONG DOOR DE DEPOSITOBANKEN VERLEEND AAN DE BEDRIJVEN EN PARTICULIEREN EN AAN HET BUITENLAND

Vorm en houderschap

(Miljarden franken)

Einde van de periode	Kredieten bij hun oorsprong door de depositobanken verleend				Kredieten ondergebracht buiten de depositobanken 1			Kredieten ondergebracht bij de depositobanken				Pro memorie : Andere kredieten ondergebracht bij de banken 2 (12)
	Bank-accepten (1)	Handels-papier (2)	Voor-schotten (3)	Totaal (4) = (1) tot (3) = (7) + (11)	Bank-accepten (5)	Handels-papier (6)	Totaal (7) = (5) + (6)	Bank-accepten (8)	Handels-papier (9)	Voor-schotten (10)	Totaal (11) = (8) tot (10)	

A. Kredieten aan bedrijven en particulieren

1965	12,6	55,4	54,8	122,8	7,0	9,9	16,9	5,6	45,5	54,8	105,9	...
1966 ^s	13,8	65,7	63,3	142,8	6,4	10,5	16,9	7,4	55,2	63,3	125,9	0,2
1967 ^s	12,7	78,3	77,7	168,7	5,8	13,8	19,6	6,9	64,5	77,7	149,1	0,1
1968	11,9	84,5	98,0	194,4	7,7	17,5	25,2	4,2	67,0	98,0	169,2	...
1969	10,2	95,3	99,4	204,9	6,3	13,2	19,5	3,9	82,1	99,4	185,4	0,1
1970	14,2	101,0	114,9	230,1	7,9	9,5	17,4	6,3	91,5	114,9	212,7	0,2
1971	20,7	102,6	141,6	264,9	12,1	9,0	21,1	8,6	93,6	141,6	243,8	0,1
1972 Maart	19,6	101,3	146,2	267,1	8,4	6,1	14,5	11,2	95,2	146,2	252,6	0,1
Juni	21,3	102,6	157,4	281,3	9,9	8,2	18,1	11,4	94,4	157,4	263,2	0,1
September ...	21,2	108,5	160,6	290,3	12,4	11,7	24,1	8,8	96,8	160,6	266,2	0,1
December	23,0	119,8	174,4	317,2	13,9	13,7	27,6	9,1	106,1	174,4	289,6	0,1
1973 Maart	18,9	120,4	184,9	324,2	8,2	9,9	18,1	10,7	110,5	184,9	306,1	...
Juni	17,7	123,4	200,0	341,1	6,8	12,5	19,3	10,9	110,9	200,0	321,8	...
September ...	18,3	125,8	212,9	357,0	11,0	13,2	24,2	7,3	112,6	212,9	332,8	0,1
December	19,0	129,0	222,7	370,7	13,1	16,6	29,7	5,9	112,4	222,7	341,0	0,1
1974 Maart	21,2	139,4	224,4	385,0	12,0	17,2	29,2	9,2	122,2	224,4	355,8	...

B. Kredieten aan het buitenland

1965	14,4	7,3	6,6	28,3	9,2	2,9	12,1	5,2	4,4	6,6	16,2	0,1
1966 ^s	15,0	7,6	6,2	28,8	9,4	2,6	12,0	5,6	5,0	6,2	16,8	0,1
1967 ^s	16,8	11,3	6,4	34,5	10,4	5,0	15,4	6,4	6,3	6,4	19,1	0,1
1968	20,2	14,3	13,9	48,4	13,8	6,6	20,4	6,4	7,7	13,9	28,0	0,1
1969	19,1	15,8	18,1	53,0	12,7	7,9	20,6	6,4	7,9	18,1	32,4	...
1970	23,0	20,0	43,1	86,1	10,4	8,6	19,0	12,6	11,4	43,1	67,1	...
1971	24,8	22,4	58,3	105,5	10,9	8,8	19,7	13,9	13,6	58,3	85,8	...
1972 Maart	25,6	24,6	56,1	106,3	8,6	8,4	17,0	17,0	16,2	56,1	89,3	...
Juni	26,5	25,7	59,2	111,4	10,2	9,0	19,2	16,3	16,7	59,2	92,2	...
September ...	23,4	25,5	56,8	105,7	11,4	10,8	22,2	12,0	14,7	56,8	83,5	...
December	25,3	28,8	61,0	115,1	13,5	13,1	26,6	11,8	15,7	61,0	88,5	...
1973 Maart	22,2	31,0	58,3	111,5	9,4	12,0	21,4	12,8	19,0	58,3	90,1	...
Juni	23,2	30,7	59,0	112,9	10,8	12,2	23,0	12,4	18,5	59,0	89,9	...
September ...	25,2	29,9	69,4	124,5	14,3	13,2	27,5	10,9	16,7	69,4	97,0	...
December	26,9	31,3	76,7	134,9	15,8	12,1	27,9	11,1	19,2	76,7	107,0	...
1974 Maart	30,2	33,7	78,6	142,5	16,5	12,7	29,2	13,7	21,0	78,6	113,3	...

C. Totaal

1965	27,0	62,7	61,4	151,1	16,2	12,8	29,0	10,8	49,9	61,4	122,1	0,1
1966 ^s	28,8	73,3	69,5	171,6	15,8	13,1	28,9	13,0	60,2	69,5	142,7	0,3
1967 ^s	29,5	89,6	84,1	203,2	16,2	18,8	35,0	13,3	70,8	84,1	168,2	0,2
1968	32,1	98,8	111,9	242,8	21,5	24,1	45,6	10,6	74,7	111,9	197,2	0,1
1969	29,3	111,1	117,5	257,9	19,0	21,1	40,1	10,3	90,0	117,5	217,8	0,1
1970	37,2	121,0	158,0	316,2	18,3	18,1	36,4	18,9	102,9	158,0	279,8	0,2
1971	45,5	125,0	199,9	370,4	23,0	17,8	40,8	22,5	107,2	199,9	329,6	0,1
1972 Maart	45,2	125,9	202,3	373,4	17,0	14,5	31,5	28,2	111,4	202,3	341,9	0,1
Juni	47,8	128,3	216,6	392,7	20,1	17,2	37,3	27,7	111,1	216,6	355,4	0,1
September ...	44,6	134,0	217,4	396,0	23,8	22,5	46,3	20,8	111,5	217,4	349,7	0,1
December	48,3	148,6	235,4	432,3	27,4	26,8	54,2	20,9	121,8	235,4	378,1	0,1
1973 Maart	41,1	151,4	243,2	435,7	17,6	21,9	39,5	23,5	129,5	243,2	396,2	...
Juni	40,9	154,1	259,0	454,0	17,6	24,7	42,3	23,3	129,4	259,0	411,7	...
September ...	43,5	155,7	282,3	481,5	25,3	26,4	51,7	18,2	129,3	282,3	429,8	0,1
December	45,9	160,3	299,4	505,6	28,9	28,7	57,6	17,0	131,6	299,4	448,0	0,1
1974 Maart	51,4	173,1	303,0	527,5	28,5	29,9	58,4	22,9	143,2	303,0	469,1	...

¹ Die kredieten zijn hoofdzakelijk ondergebracht bij de N.B.B., bij het H.W.I., bij andere Belgische financiële instellingen en in het buitenland.

² Het gaat hier om handelspapier.

³ Incl. het papier dat op de laatste dag van de maand verviel en dat niet kon worden gefind omdat die dag een zaterdag of een feestdag was. N. B. — Voor de wijze van opstelling : zie *Tijdschrift voor Documentatie en Voorlichting*, XLIIIe jaargang, deel II, nr 8, september 1967, blz. 243.

**XIII - 8. — DISCONTOKREDIETEN, VOORSCHOTTEN EN ACCEPTEKREDIETEN
AAN DE BEDRIJVEN EN PARTICULIEREN EN AAN HET BUITENLAND
ONDERGEBRACHT BIJ DE NATIONALE BANK VAN BELGIE**
(Miljarden franken)

Einde van de periode	Kredieten bij hun oorsprong door de N.B.B. verleend (rechtstreekse kredieten)			Geherdisconteerde wissels			Eindtotaal			
	Handels-papier (1)	Voor-schotten (2)	Totaal (8) = (1) + (2)	Bank-accepten (4)	Handels-papier (5)	Totaal (6) = (4) + (5)	Bank-accepten (7)	Handels-papier (8)	Voor-schotten (9)	Totaal (10) = (7) tot (9) = (8) + (6)
A. Kredieten aan bedrijven en particulieren										
1965	1,8	...	1,8	2,7	1,1	3,8	2,7	1,9	...	5,6
1966 ¹	1,9	...	1,9	4,0	2,0	6,0	4,0	3,9	...	7,9
1967 ¹	2,2	...	2,2	0,7	2,7	3,4	0,7	4,9	...	5,6
1968	1,9	...	1,9	1,9	7,5	9,4	1,9	9,4	...	11,3
1969	2,5	...	2,5	1,9	4,1	6,0	1,9	6,6	...	8,5
1970	2,1	0,2	2,3	1,4	1,1	2,5	1,4	3,2	0,2	4,8
1971	2,9	0,3	3,2	4,6	1,8	6,4	4,6	4,7	0,3	9,6
1972 Maart	3,0	...	3,0	1,9	0,9	2,8	1,9	3,9	...	5,8
Juni	1,9	...	1,9	2,3	1,2	3,5	2,3	3,1	...	5,4
September	1,4	0,1	1,5	3,3	2,7	6,0	3,3	4,1	0,1	7,5
December	3,3	0,1	3,4	6,3	6,7	13,0	6,3	10,0	0,1	16,4
1973 Maart	3,1	...	3,1	2,2	2,4	4,6	2,2	5,5	...	7,7
Juni	2,0	...	2,0	3,8	4,3	8,1	3,8	6,3	...	10,1
September	1,5	...	1,5	4,6	5,7	10,3	4,6	7,2	...	11,8
December	3,2	0,4	3,6	7,9	11,5	19,4	7,9	14,7	0,4	23,0
1974 Maart	2,6	...	2,6	7,6	6,6	14,2	7,6	9,2	...	16,8
B. Kredieten aan het buitenland										
1965	6,5	0,2	6,7	6,5	0,2	...	6,7
1966 ¹	7,2	0,4	7,6	7,2	0,4	...	7,6
1967 ¹	7,2	0,9	8,1	7,2	0,9	...	8,1
1968	0,1	...	0,1	11,3	2,8	14,1	11,3	2,9	...	14,2
1969	0,1	...	0,1	8,5	1,2	9,7	8,5	1,3	...	9,8
1970	0,2	...	0,2	1,3	0,3	1,6	1,3	0,5	...	1,8
1971	0,2	...	0,2	4,7	0,9	5,6	4,7	1,1	...	5,8
1972 Maart	2,9	0,6	3,5	2,9	0,6	...	3,5
Juni	3,3	1,3	4,6	3,3	1,3	...	4,6
September	8,5	3,0	11,5	8,5	3,0	...	11,5
December	11,6	4,9	16,5	11,6	4,9	...	16,5
1973 Maart	3,7	1,5	5,2	3,7	1,5	...	5,2
Juni	6,8	4,0	10,8	6,8	4,0	...	10,8
September	8,1	2,9	11,0	8,1	2,9	...	11,0
December	12,7	4,2	16,9	12,7	4,2	...	16,9
1974 Maart	0,1	...	0,1	11,6	3,5	15,1	11,6	3,6	...	15,2
C. Totaal										
1965	1,8	...	1,8	9,2	1,3	10,5	9,2	3,1	...	12,3
1966 ¹	1,9	...	1,9	11,2	2,4	13,6	11,2	4,3	...	15,5
1967 ¹	2,2	...	2,2	7,9	3,6	11,5	7,9	5,8	...	13,7
1968	2,0	...	2,0	13,2	10,3	23,5	13,2	12,3	...	25,5
1969	2,6	...	2,6	10,4	5,3	15,7	10,4	7,9	...	18,3
1970	2,3	0,2	2,5	2,7	1,4	4,1	2,7	3,7	0,2	6,6
1971	3,1	0,3	3,4	9,3	2,7	12,0	9,3	5,8	0,3	15,4
1972 Maart	3,0	...	3,0	4,8	1,5	6,3	4,8	4,5	...	9,3
Juni	1,9	...	1,9	5,6	2,5	8,1	5,6	4,4	...	10,0
September	1,4	0,1	1,5	11,8	5,7	17,5	11,8	7,1	0,1	19,0
December	3,3	0,1	3,4	17,9	11,6	29,5	17,9	14,9	0,1	32,9
1973 Maart	3,1	...	3,1	5,9	3,9	9,8	5,9	7,0	...	12,9
Juni	2,0	...	2,0	10,6	8,3	18,9	10,6	10,3	...	20,9
September	1,5	...	1,5	12,7	8,6	21,3	12,7	10,1	...	22,8
December	3,2	0,4	3,6	20,6	15,7	36,3	20,6	18,9	0,4	39,9
1974 Maart	2,7	...	2,7	19,2	10,1	29,3	19,2	12,8	...	32,0

¹ Incl. het papier dat op de laatste dag van de maand verviel en dat niet kon worden geïnd omdat die dag een zaterdag of een feestdag was.

N. B. — Voor de wijze van opstelling : zie *Tijdschrift voor Documentatie en Voorlichting*, XLIIe jaargang, deel II, nr 8, september 1967, blz. 248.

**XIII - 9. — OPGENOMEN BEDRAGEN VAN DE DISCONTOKREDIETEN
VOORSCHOTTEN EN ACCEPKREDIETEN
BIJ HUN OORSPRONG DOOR DE GELDSCHEPPEDE INSTELLINGEN VERLEEND
AAN DE BEDRIJVEN EN PARTICULIEREN EN AAN HET BUITENLAND**
(Miljarden franken)

Einde van de periode	Kredieten bij hun oorsprong door de geldscheppe instellingen verleend 1				Kredieten ondergebracht buiten de geldscheppe instellingen			Kredieten ondergebracht bij de geldscheppe instellingen 2				Pro memorie : Andere kredieten ondergebracht bij de geldscheppe instellingen 3 (12)
	Bank-accepten (1)	Handels-papier (2)	Voor-schotten (3)	Totaal (4) = (1) tot (3) = (7) + (11)	Bank-accepten (5)	Handels-papier (6)	Totaal (7) = (5) + (6)	Bank-accepten (8)	Handels-papier (9)	Voor-schotten (10)	Totaal (11) = (8) tot (10)	

A. Kredieten aan bedrijven en particulieren

1965	12,6	57,2	54,8	124,6	3,9	8,2	12,1	8,7	49,0	54,8	112,5	...
1966	13,8	67,6	63,3	144,7	2,2	7,8	10,0	11,6	59,8	63,3	134,7	0,2
1967	12,7	80,5	77,7	170,9	4,2	9,9	14,1	8,5	70,6	77,7	156,8	0,2
1968	11,9	86,4	98,0	196,3	5,8	8,6	14,4	6,1	77,8	98,0	181,9	0,6
1969	10,2	97,8	99,4	207,4	2,9	7,8	10,7	7,3	90,0	99,4	196,7	0,5
1970	14,2	103,2	115,0	232,4	5,5	7,4	12,9	8,7	95,8	115,0	219,5	0,2
1971	20,7	105,5	141,9	268,1	7,5	5,0	12,5	13,2	100,5	141,9	255,6	0,1
1972 Maart	19,6	104,3	146,2	270,1	6,1	3,1	9,2	13,5	101,2	146,2	260,9	0,1
1972 Juni	21,3	104,5	157,4	283,2	6,3	5,3	11,6	15,0	99,2	157,4	271,6	0,1
1972 September	21,2	109,9	160,7	291,8	8,5	7,8	16,3	12,7	102,1	160,7	275,5	0,6
1972 December	23,0	123,1	174,5	320,6	7,4	6,6	14,0	15,6	116,5	174,5	306,6	0,8
1973 Maart	18,9	123,5	184,9	327,3	5,0	6,1	11,1	13,9	117,4	184,9	316,2	...
1973 Juni	17,7	125,4	200,0	343,1	3,0	6,1	9,1	14,7	119,3	200,0	334,0	...
1973 September	18,3	127,3	212,9	358,5	5,8	3,8	9,6	12,5	123,5	212,9	348,9	1,0
1973 December	19,0	132,2	223,1	374,3	5,2	2,2	7,4	13,8	130,0	223,1	366,9	0,6
1974 Maart	21,2	142,0	224,4	387,6	4,3	4,5	8,8	16,9	137,5	224,4	378,8	0,1

B. Kredieten aan het buitenland

1965	14,4	7,3	6,6	28,3	2,6	2,7	5,3	11,8	4,6	6,6	23,0	0,1
1966	15,0	7,6	6,2	28,8	2,1	2,2	4,3	12,9	5,4	6,2	24,5	0,1
1967	16,8	11,3	6,4	34,5	3,0	4,1	7,1	13,8	7,2	6,4	27,4	0,1
1968	20,2	14,4	13,9	48,5	2,4	3,8	6,2	17,8	10,6	13,9	42,3	0,1
1969	19,1	15,9	18,1	53,1	3,1	5,9	9,0	16,0	10,0	18,1	44,1	...
1970	23,0	20,2	43,1	86,3	6,3	7,6	13,9	16,7	12,6	43,1	72,4	...
1971	24,8	22,6	58,3	105,7	3,8	7,0	10,8	21,0	15,6	58,3	94,9	...
1972 Maart	25,6	24,6	56,1	106,3	4,5	7,1	11,6	21,1	17,5	56,1	94,7	...
1972 Juni	26,5	25,7	59,2	111,4	4,9	7,0	11,9	21,6	18,7	59,2	99,5	...
1972 September	23,4	25,5	56,8	105,7	2,4	7,6	10,0	21,0	17,9	56,8	95,7	...
1972 December	25,3	28,8	61,0	115,1	1,9	8,2	10,1	23,4	20,6	61,0	105,0	...
1973 Maart	22,2	31,0	58,3	111,5	4,7	9,4	14,1	17,5	21,6	58,3	97,4	...
1973 Juni	23,2	30,7	59,0	112,9	4,0	8,2	12,2	19,2	22,5	59,0	100,7	...
1973 September	25,2	29,9	69,4	124,5	4,5	9,0	13,5	20,9	20,9	69,4	111,0	...
1973 December	26,9	31,3	76,7	134,9	3,1	7,9	11,0	23,8	23,4	76,7	123,9	...
1974 Maart	30,2	33,8	78,6	142,6	4,9	9,2	14,1	25,3	24,6	78,6	128,5	...

C. Totaal

1965	27,0	64,5	61,4	152,9	6,5	10,9	17,4	20,5	53,6	61,4	135,5	0,1
1966	28,8	75,2	69,5	173,5	4,3	10,0	14,3	24,5	65,2	69,5	159,2	0,3
1967	29,5	91,8	84,1	205,4	7,2	14,0	21,2	22,3	77,8	84,1	184,2	0,3
1968	32,1	100,8	111,9	244,8	8,2	12,4	20,6	23,9	88,4	111,9	224,2	0,7
1969	29,3	113,7	117,5	260,5	6,0	13,7	19,7	23,3	100,0	117,5	240,8	0,5
1970	37,2	123,4	158,1	318,7	11,8	15,0	26,8	25,4	108,4	158,1	291,9	0,2
1971	45,5	128,1	200,2	373,8	11,3	12,0	23,3	34,2	116,1	200,2	350,5	0,1
1972 Maart	45,2	128,9	202,3	376,4	10,6	10,2	20,8	34,6	118,7	202,3	355,6	0,1
1972 Juni	47,8	130,2	216,6	394,6	11,2	12,3	23,5	36,6	117,9	216,6	371,1	0,1
1972 September	44,6	135,4	217,5	397,5	10,9	15,4	26,3	33,7	120,0	217,5	371,2	0,6
1972 December	48,3	151,9	235,5	435,7	9,3	14,8	24,1	39,0	137,1	235,5	411,6	0,8
1973 Maart	41,1	154,5	243,2	438,8	9,7	15,5	25,2	31,4	139,0	243,2	413,6	...
1973 Juni	40,9	156,1	259,0	456,0	7,0	14,3	21,3	33,9	141,8	259,0	434,7	...
1973 September	43,5	157,2	282,3	483,0	10,3	12,8	23,1	33,2	144,4	282,3	459,9	1,0
1973 December	45,9	163,5	299,8	509,2	8,3	10,1	18,4	37,6	153,4	299,8	490,8	0,6
1974 Maart	51,4	175,8	303,0	530,2	9,2	13,7	22,9	42,2	162,1	303,0	507,3	0,1

1 Kredieten bij hun oorsprong verleend door de depositobanken [kolom (4) van tabel XIII-7] en door de N.B.B. [kolom (8) van tabel XIII-8].
2 Kredieten ondergebracht bij de depositobanken, bij de N.B.B., bij het Gemeentekrediet van België en bij het H.W.I. (kredieten welke deze instelling door een beroep op de geldscheppe instellingen financiert).

3 Het gaat hier om handelspapier.
4 Incl. het papier dat op de laatste dag van de maand verviel en dat niet kon worden geïnd omdat die dag een zaterdag of een feestdag was.
N. B. — Voor de wijze van opstelling: zie Tijdschrift voor Documentatie en Verlichting, XLIIe jaargang, deel II, nr 8, september 1987, blz. 243.

XIII - 10. — BALANSEN VAN DE NATIONALE BANK VAN BELGIE

(Miljarden franken)

Posten	1965 31 december	1966 31 december	1967 31 december	1968 31 december	1969 31 december	1970 31 december	1971 31 december	1972 31 december	1973 31 december
ACTIVA									
Goudvoorraad	77,9	76,2	74,0	76,2	75,9	73,5	77,2	75,4	71,8
Internationaal Muntfonds :									
Deelneming					7,8	19,6	30,0	25,9	24,0
Leningen
Bijzondere trekkingsrechten	10,2	20,3	26,1	30,5
Totaal van de dekkingselementen ¹ ...	77,9	76,2	74,0	76,2	83,7	103,3	127,5	127,4	126,3
Vreemde valuta's	21,9	21,4	36,1	18,1	35,6	39,0	35,0	52,4	75,9
Te ontvangen vreemde valuta's en goud	9,7	11,5	12,5	12,3	17,5	10,7	0,3
Activa in het buitenland, in Belgische franken	1,5	1,5	3,0	—	—	—	—	—	—
Internationale akkoorden :									
Europese Betalingsunie	—	—	—	—	—	—	—	—
Europees Monetair Akkoord
Internationaal Muntfonds :									
Deelneming	12,2	15,2	14,7	10,3					
Leningen ²	3,4	3,4	1,9	5,0					
Andere akkoorden	0,1	...	0,1
Europees Fonds voor Monetaire Samenwerking	—	—	—	—	—	—	—	—	3,5
Debiteuren wegens termijnverkoop van vreemde valuta's en goud	21,4	21,3	35,5	18,2	34,0	37,8	34,8	20,6	28,8
Handelspapier	12,3	15,5	13,8	26,7	18,6	6,5	15,1	33,4	40,1
Voorschotten op onderpand	0,3	0,3	0,6	0,1	0,2	0,3	3,5	2,4
Overheidseffecten :									
Belgische overheidseffecten	9,0	9,6	2,7	14,7	15,6	13,3	4,9	1,1	0,4
Luxemburgse overheidseffecten	—	—	—	0,2
Deel- en pasmunt	0,5	0,3	0,3	0,2	0,3	0,3	0,3	0,3	0,3
Tegoed bij het Bestuur der Postchecks
Geconsolideerde vordering op de Staat	34,0	34,0	34,0	34,0	34,0	34,0	34,0	34,0	34,0
Speciale Schatkistbons	—	—	—	—	—	—	—	—	2,8
Voorlopige aanpassing naar aanleiding van de wet d.d. 3 juli 1972	—	—	—	—	—	—	—	—	3,4
Overheidsfondsen	2,9	3,2	3,4	3,5	3,6	3,7	3,8	4,1	4,3
Gebouwen, materieel en meubelen	1,8	1,9	2,0	2,1	2,1	2,2	2,2	2,2	2,2
Waarden van de Pensioenkas van het Personeel	1,8	2,0	2,3	2,6	2,8	3,1	3,5	4,0	4,5
Diversen	1,5	1,7	1,4	1,9	1,8	2,0	1,0	1,4	2,0
Orderekening :	211,8	219,0	237,9	226,7	249,7	256,2	262,7	284,4	330,9
Bestuur der Postchecks : Tegoed voor rekening van de Minister van Nationale Opvoeding (Schoolpakt)	1,4	1,4	1,7	2,4	2,6	2,6	2,3	2,1	3,3
PASSIVA									
Bankbiljetten in omloop	170,3	175,3	177,5	183,2	183,0	188,2	201,8	222,6	238,5
Rekeningen-courant :									
Schatkist { gewone rekening
Schatkist { buitengewone conjunctuurtaks
Schatkist { speciale rekening vereffening E.B.U.	—	—	—	—	—	—	—	—
Banken in het buitenl. : gew. rekening.	0,4	0,4	0,3	0,7	0,4	0,5	0,7	0,6	0,6
Diverse rekeningen-courant en te betalen waarden	2,3	2,3	3,2	2,5	4,5	4,2	3,2	3,5	3,7
Internationale akkoorden :									
Europees Monetair Akkoord	0,3	0,2	0,3	0,3	0,2	0,5	1,1	0,7	2,0
Andere akkoorden	0,2	0,3	0,3	0,2	0,3	0,3	2,0	0,7	
Totaal der verbintenissen op zicht ...	173,5	178,5	181,6	186,9	188,4	193,7	208,8	228,1	244,8
Internationaal Muntfonds :									
Bijzondere trekkingsrechten, netto cumulatieve toewijzing	—	—	—	—	—	3,5	7,0	10,5	10,2
Europees Fonds voor Monetaire Samenwerking	—	—	—	—	—	—	—	—	...
Monetaire reserve ³	11,8	34,5
Te leveren vreemde valuta's en goud ...	31,1	32,8	48,2	30,7	51,8	48,7	35,8	21,5	26,5
Pensioenkas van het Personeel	1,8	2,0	2,3	2,6	2,8	3,1	3,5	4,0	4,5
Diversen	2,2	2,4	2,3	2,9	3,0	3,4	3,5	4,3	5,6
Kapitaal	0,4	0,4	0,4	0,4	0,4	0,4	0,4	0,4	0,4
Reserves en afschrijvingsrekeningen	2,8	2,9	3,1	3,2	3,3	3,4	3,7	3,8	4,4
Orderekening :	211,8	219,0	237,9	226,7	249,7	256,2	262,7	284,4	330,9
Ministers van Nationale Opvoeding : Tegoed voor hun rekening bij het Bestuur der Postchecks (Schoolpakt)	1,4	1,4	1,7	2,4	2,6	2,6	2,3	2,1	3,3

N. B. — Het Jaarverslag van de N.B.B. bevat, als bijlage, al de weekstaten voor het verslagjaar. Het geeft eveneens een beknopte toelichting bij de voornaamste balansposten.

¹ De elementen van de dekking der verbintenissen op zicht worden bepaald door artikel 4 van de wet van 9 juni 1969, die artikel 7 alinea 2 van de organieke wet van de N.B.B. wijzigde, en door artikel 80 van de statuten van de N.B.B., dat gewijzigd werd door de buitengewone algemene vergadering der aandeelhouders van de N.B.B. van 5 september 1969. Deze

wijziging werd goedgekeurd bij koninklijk besluit van 22 september 1969, gepubliceerd in het *Belgisch Staatsblad* van 7 oktober 1969. Vóór deze laatste datum werd alleen de goudvoorraad als dekkingselement in aanmerking genomen.

² Speciale bons van de Belgische Schatkist (Wet van 4-1-1963. Overeenkomst van 1-2-1963).

³ Tot 20 november 1972 : Belgische banken, monetaire reserve.

XIII - 10. — WEEKSTATEN VAN DE NATIONALE BANK VAN BELGIE

(Miljarden franken)

Posten	1973 9 april	1974 8 april	1978 7 mei	1974 6 mei	1978 4 juni	1974 10 juni	1978 8 juli	1974 8 juli
ACTIVA								
Goudvoorraad	73,8	71,8	73,8	71,8	73,8	71,8	73,8	71,8
Internationaal Muntfonds :								
Deelneming	25,7	22,2	25,2	22,5	25,1	22,6	25,3	22,5
Leningen
Bijzondere trekkingsrechten	26,1	30,9	26,1	29,1	29,4	26,7	29,4	26,6
<i>Totaal van de dekkingselementen</i> ¹ ...	125,6	124,9	125,1	123,4	128,3	121,1	128,5	120,9
Vreemde valuta's	82,8	67,7	88,0	67,0	88,4	64,8	87,4	66,9
Te ontvangen vreemde valuta's en goud
Internationale akkoorden :								
Europees Monetair Akkoord	—	—	—	—	—	—	—	—
Andere akkoorden
Europees Fonds voor Monetaire Samen-								
werking	—	...	—	...	0,4	0,5
Debiteuren wegens termijnverkoop van								
vreemde valuta's en goud	35,0	21,1	40,0	20,9	38,1	18,4	38,1	17,9
Handelspapier	12,3	35,2	22,6	30,8	19,4	28,2	20,7	31,2
Voorschotten op onderpand	7,9	0,1	8,7	...	18,2	...	19,3
Overheidseffecten :								
Belgische overheidseffecten	3,4	13,8	...	15,9	3,1	15,8	15,9	15,8
Luxemburgse overheidseffecten
Deel- en pasmunt	0,4	0,4	0,4	0,4	0,3	0,3	0,3	0,3
Tegoed bij het Bestuur der Postchecks
Geconsolideerde vordering op de Staat	34,0	34,0	34,0	34,0	34,0	34,0	34,0	34,0
Speciale Schatkistbons	—	2,8	—	2,8	—	2,8	—	2,8
Voorlopige aanpassing naar aanleiding								
van de wet d.d. 3 juli 1972	—	3,5	—	3,5	—	3,5	—	3,5
Overheidsfondsen	4,3	4,8	4,3	4,8	4,3	4,8	4,3	4,8
Gebouwen, materieel en meubelen	2,2	2,2	2,2	2,2	2,2	2,2	2,2	2,2
Waarden v/d Pensioenkas v/h Personeel .	4,2	4,9	4,3	4,9	4,3	5,0	4,4	5,0
Diversen	1,6	1,5	2,1	1,9	2,1	2,0	3,8	3,1
Orderekening :	305,8	324,7	323,1	321,2	324,9	321,1	339,6	328,2
Bestuur der Postchecks : Tegoed voor								
rekening van de Ministers van Natio-								
nale Opvoeding (Schoolpakt)	1,3	2,0	1,2	1,8	1,0	1,4	0,8	2,5
PASSIVA								
Bankbiljetten in omloop	220,7	235,9	225,2	241,0	231,0	244,2	240,0	255,2
Rekeningen-courant :								
Schatkist { gewone rekening	0,1
{ buitengewone conjunc-								
{ tuurtaks
Banken in het buitenl. : gew. rekening.	0,5	0,4	0,6	0,4	1,6	0,4	0,6	0,4
Diverse rekeningen-courant en te beta-								
len waarden	1,1	1,3	6,1	1,6	1,9	1,3	1,7	1,6
Internationale akkoorden :								
Europees Monetair Akkoord	{ 0,9	{ 1,5	{ 1,0	{ 1,3	{ 1,0	{ 1,3	{ 1,1	{ 1,3
Andere akkoorden								
<i>Totaal der verbintenissen op zicht</i> ...	223,2	239,1	233,0	244,3	235,5	247,2	243,4	258,5
Internationaal Muntfonds :								
Bijzondere trekkingsrechten, netto								
cumulatieve toewijzing	10,5	10,2	10,5	10,2	10,5	10,2	10,5	10,2
Europees Fonds voor Monetaire Samen-								
werking	—	5,3	—	4,2	...	3,0	5,6	...
Monetaire reserve ² :								
België	22,0	34,9	24,1	26,6	24,2	26,1	24,7	25,6
Groothertogdom Luxemburg	0,6	0,7	0,6	0,7	0,7	0,3	0,7	0,3
Te leveren vreemde valuta's en goud ...	36,1	18,8	41,2	18,5	39,1	16,1	39,1	15,5
Pensioenkas van het Personeel	4,2	4,9	4,3	5,0	4,3	5,0	4,4	5,0
Diversen	4,9	6,0	5,1	6,9	6,3	8,4	6,9	8,3
Kapitaal	0,4	0,4	0,4	0,4	0,4	0,4	0,4	0,4
Reserves en afschrijvingsrekeningen	3,9	4,4	3,9	4,4	3,9	4,4	3,9	4,4
Orderekening :	305,8	324,7	323,1	321,2	324,9	321,1	339,6	328,2
Ministers van Nationale Opvoeding :								
Tegoed voor hun rekening bij het								
Bestuur der Postchecks (Schoolpakt)	1,3	2,0	1,2	1,8	1,0	1,4	0,8	2,5

N. B. — Het Jaarverslag van de N.B.B. bevat, in bijlage, al de weekstaten voor het verslagjaar. Het geeft eveneens een beknopte toelichting bij de voornaamste balansposten.

¹ De elementen van de dekking der verbintenissen op zicht worden bepaald door artikel 4 van de wet van 9 juni 1969, die het artikel 7 alinea 2 van

de organieke wet van de N.B.B. wijzigde, en door artikel 80 van de statuten van de N.B.B., dat gewijzigd werd door de buitengewone algemene vergadering der aandeelhouders van de N.B.B. van 5 september 1969. Deze wijziging werd goedgekeurd bij koninklijk besluit van 22 september 1969, gepubliceerd in het *Belgisch Staatsblad* van 7 oktober 1969.

² Tot 20 november 1972 : Belgische banken, monetaire reserve.

XIII - 11. — VERRICHTINGEN IN POSTREKENING

Bron : B.P.C.

	Duizenden rekeningen	Totaal tegoed 1	Tegoed van particulieren 2	Credit		Debet		Algemene beweging	Percentages van de verrichtingen uitgevoerd zonder gebruik van chartaal geld
				Stortingen en diversen	Giro's	Cheques en diversen	Giro's		
				(daggemiddelden) 3					
(einde periode)	(miljarden franken)								
1966	995	58,4	40,7	81,6	182,3	81,1	182,3	527,3	93
1967	1.004	60,6	41,3	89,0	194,5	89,2	194,5	567,1	93
1968	1.013	63,4	42,7	98,6	209,7	97,8	209,7	607,6	94
1969	1.017	68,0	45,1	112,5	234,0	112,5	234,0	693,0	94
1970	1.023	72,5	47,8	127,2	252,1	126,4	252,1	757,8	94
1971	1.036	79,8	51,4	147,3	288,6	147,3	288,6	871,9	95
1972	1.068	90,0	56,5	169,8	287,1	168,6	287,1	912,4	94
1973	1.084	100,7	60,2	192,9	319,7	192,0	319,7	1.024,4	94
1972 2 ^o kwartaal	1.063	90,7	59,1	175,1	289,1	170,9	289,1	924,2	94
3 ^o kwartaal	1.069	91,9	56,1	167,2	280,5	169,3	280,5	897,4	94
4 ^o kwartaal	1.077	92,3	57,5	177,1	297,4	173,0	297,4	944,8	94
1973 1 ^o kwartaal	1.080	97,5	60,7	182,3	317,4	185,1	317,4	1.002,3	94
2 ^o kwartaal	1.080	101,6	63,4	194,6	316,5	190,7	316,5	1.018,6	94
3 ^o kwartaal	1.085	102,7	58,6	192,8	317,3	196,4	317,3	1.023,9	94
4 ^o kwartaal	1.091	100,8	58,1	201,9	327,6	195,8	327,6	1.052,9	95
1974 1 ^o kwartaal	1.094	130,2	64,1	206,8	381,1	207,4	381,1	1.176,4	95
2 ^o kwartaal	1.094	116,0	64,2	219,3	378,9	215,2	378,9	1.192,3	94
1973 Juni	1.081	105,8	65,1	201,9	318,1	202,3	318,1	1.040,5	95
Juli	1.083	125,1	60,6	232,5	360,7	238,3	360,7	1.192,3	93
Augustus	1.085	94,3	57,9	172,6	308,7	179,8	308,7	969,8	94
September	1.088	88,7	57,2	173,3	282,6	171,1	282,6	909,6	95
Oktober	1.090	99,5	57,4	194,3	321,3	192,4	321,3	1.029,3	94
November	1.091	96,7	56,9	199,6	325,1	196,5	325,1	1.046,4	95
December	1.092	106,1	60,0	211,7	336,5	198,5	336,5	1.083,1	95
1974 Januari	1.094	113,8	62,9	218,3	375,8	182,6	375,8	1.152,5	95
Februari	1.094	145,7	69,2	212,2	407,0	219,1	407,0	1.245,3	96
Maart	1.095	131,2	60,3	189,8	360,5	220,6	360,5	1.131,4	95
April	1.094	110,5	60,9	210,4	380,0	201,0	380,0	1.171,3	95
Mei	1.094	119,3	66,8	229,1	405,0	232,2	405,0	1.271,3	94
Juni	1.094	118,1	64,8	218,4	351,7	212,4	351,7	1.134,3	93

1 Omvat het tegoed van de particulieren en van de Rijkrekenplichtigen.
2 De cijfers over de tegoeden der particulieren per einde periode, worden in de stand van de Staatsschuld gepubliceerd (cf. tabel XVI-3 van onderhavig Tijdschrift).

3 Gemiddeld tegoed aan het einde van elke dag der maand, zowel werkdagen als niet-werkdagen. Voor een zon- of feestdag is het vermelde tegoed dat van de vorige werkdag.

XIII · 12. — ALGEMENE STAAT DER BANKEN ¹

(Miljarden franken)

Activa

Posten	1970 31 december	1971 31 december	1972 31 december	1973 31 december	1973 april	1974 april	1973 mei	1974 mei
Kas, Nationale Bank, postrekening, N.K.B.K.	10,1	11,8	18,4	31,3	24,9	28,5	24,8	28,1
Daggeld	11,0	9,9	14,4	11,4	11,0	12,1	12,1	19,9
Bankiers	138,9	163,8	245,2	341,4	259,4	398,1	248,5	397,4
Moedermaatschappij, succursalen en filialen	38,8	55,5	48,4	71,8	47,5	103,0	46,6	104,9
Andere te innen waarden op korte termijn ²	24,9	27,1	21,9	23,4	25,0	27,1	23,5	29,3
Wissels	156,7	147,4	149,4	158,9	170,1	184,4	159,1	183,0
a) Overheidspapier	41,0	25,2	16,7	21,0	33,6	39,2	28,5	41,4
b) Handelswissels ³	115,7	122,2	132,7	137,9	136,5	145,2	130,6	141,6
Prolongaties en voorschotten op effecten	1,8	1,9	2,7	2,5	2,9	2,2	2,7	2,0
Debiteuren wegens verstrekte accepten	37,2	45,5	48,3	45,9	38,5	50,5	41,3	50,6
Diverse debiteuren	156,2	198,0	232,7	296,8	254,0	315,1	249,0	315,9
Effecten	175,7	224,4	280,0	343,8	301,6	361,8	317,6	369,4
a) Belgische overheidsfondsen	159,7	197,4	240,6	285,8	261,7	295,2	275,4	302,2
b) Overige leningen	15,8	26,7	38,9	56,9	39,5	65,8	41,5	66,4
c) Aandelen en deelbewijzen	0,1	0,1	0,3	0,9	0,2	0,6	0,5	0,6
d) Overige effecten	0,1	0,2	0,2	0,2	0,2	0,2	0,2	0,2
Belegde wettelijke reserve	1,1	1,2	1,3	1,4	1,3	1,5	1,3	1,5
Participaties	7,9	8,4	9,1	11,0	9,4	11,2	9,5	11,4
a) Filialen	2,4	2,7	3,0	4,1	3,4	4,4	3,4	4,4
b) Overige participaties	5,5	5,7	6,1	6,9	6,0	6,8	6,1	7,0
Oprichtings- en eerste inrichtingskosten	0,1	0,1	0,1	0,1	0,1	0,1	0,1	0,1
Gebouwen	5,0	5,9	7,4	9,3	8,0	9,7	8,2	10,0
Participaties in filialen voor immobiëlen	0,3	0,3	0,4	0,5	0,4	0,4	0,4	0,4
Vorderingen op filialen voor immobiëlen	0,2	0,3	0,1	0,1	0,1	0,1	0,1	0,1
Materieel en meubilair	0,8	0,9	1,1	1,3	1,2	1,5	1,3	1,5
Diversen	9,6	12,6	16,1	26,1	16,6	26,6	17,8	30,6
Totaal der activa ...	776,3	915,0	1.097,0	1.377,0	1.172,0	1.533,9	1.163,9	1.556,1

¹ De algemene staat bevat, wat betreft de banken welke hun bedrijvigheid gedeeltelijk in het buitenland uitoefenen, slechts de bestanddelen der activa van de Belgische zetels. De saldi van de rekeningen geopend door deze laatste op naam van de in het buitenland gevestigde zetels zijn opgenomen onder de rubriek

« Moedermaatschappij, succursalen en filialen ».

² Vanaf juli 1972 bevat deze rubriek de wisselverrichtingen op zeer korte termijn niet meer.

³ **Wissels geherdisconteerd door de banken bij de N.B.B. en bij de parastatale instellingen**
(Miljarden franken)

1970 31 december	19,8	1972 31 december	28,8	1973 30 april	24,1	1973 31 mei	34,1
1971 31 december	21,3	1973 31 december	31,9	1974 30 april	34,5	1974 31 mei	35,5

XIII - 12. — ALGEMENE STAAT DER BANKEN ¹

(Miljarden franken)

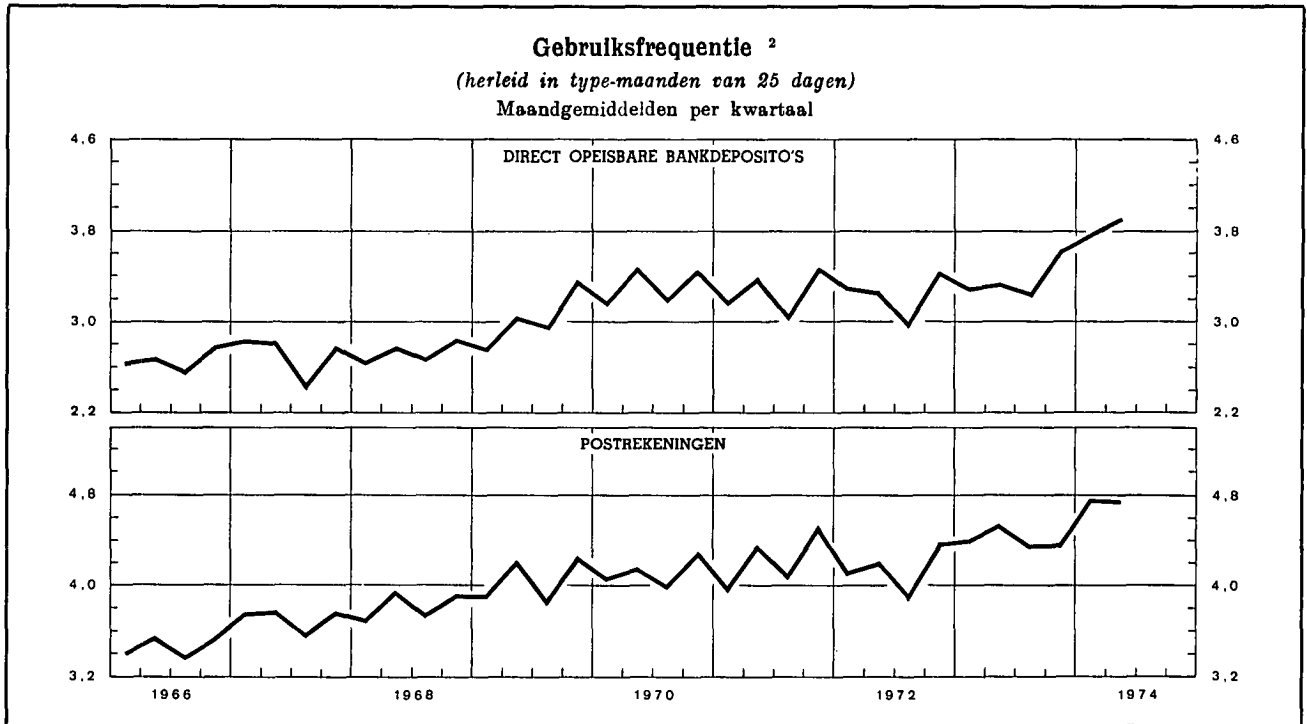
Passiva

Posten	1970 31 december	1971 31 december	1972 31 december	1973 31 december	1973 april	1974 april	1973 mei	1974 mei
Opvraagbaar :								
Schuldeisers gedekt door zakelijke zekerheden	1,0	1,4	2,1	3,9	10,4	3,2	2,3	12,3
a) Schuldeisers gewaarborgd door voorrechten	0,7	0,9	1,0	1,3	1,1	1,3	1,0	1,4
b) Schuldeisers bij overeenkomst door zakelijke zekerheden gewaarborgd	0,3	0,5	1,1	2,6	9,3	1,9	1,3	10,9
Daggeld	10,0	13,2	20,9	22,1	22,8	25,1	20,3	19,6
a) Gedekt door reële zekerheden	1,3	2,6	2,9	4,4	5,4	5,0	2,8	2,2
b) Niet-gedekt door reële zekerheden	8,7	10,6	18,0	17,7	17,4	20,1	17,5	17,4
Bankiers	243,3	286,4	371,9	511,0	396,3	598,2	389,8	605,4
Moedermaatschappij, succursalen en filialen	17,3	34,1	37,4	49,5	38,0	58,0	37,6	55,9
Wissels geaccepteerd	37,2	45,5	48,3	45,9	38,5	50,5	41,3	50,6
Andere te betalen waarden op korte termijn ²	18,0	17,0	8,9	10,2	12,0	13,1	14,7	12,5
Crediteuren wegens wissels ter incasso	1,8	1,7	1,6	2,5	2,0	2,3	1,9	2,5
Deposito's en crediteuren	365,8	422,7	501,9	605,1	540,5	647,1	543,7	662,0
a) Dadelijk opvraagbaar	140,6	164,0	193,5	208,0	207,3	215,2	207,6	227,1
b) Op hoogstens dertig dagen	33,0	36,8	36,2	51,4	40,1	69,7	43,7	74,2
c) Op meer dan dertig dagen	96,5	96,9	105,2	151,1	117,4	166,4	114,4	165,4
d) Op meer dan één jaar	8,5	15,0	19,1	17,5	19,6	17,3	19,6	16,3
e) Op meer dan twee jaar	10,7	11,2	13,1	17,3	13,9	16,8	14,1	16,7
f) Bankboekjes	74,6	96,6	132,4	157,6	139,9	159,6	141,9	160,2
g) Andere op boekjes ingeschreven deposito's	1,9	2,2	2,4	2,2	2,3	2,1	2,4	2,1
Obligaties en kasbons	23,3	28,4	33,9	40,2	35,8	43,0	36,2	43,0
Nog te storten bedragen op fondsen en participaties	1,2	1,5	1,4	1,4	1,4	1,6	1,3	1,6
Diversen	19,3	23,3	26,5	37,8	29,7	43,0	29,9	41,6
Totaal opvraagbaar ...	738,2	875,2	1.054,8	1.329,6	1.127,4	1.485,1	1.119,0	1.507,0
Speciaal opvraagbaar :								
Achtergestelde passiva	3,9	3,7	3,6	3,3	3,0	3,7	3,0	3,7
Niet opvraagbaar :								
Kapitaal	21,1	21,7	22,8	25,4	23,8	25,7	24,0	26,0
Niet beschikbare reserve wegens uitgiftepremie	4,3	4,1	4,2	5,6	5,6	5,6	5,6	5,6
Wettelijke reserve (art. 13, K.B. 185)	1,1	1,2	1,3	1,4	1,3	1,5	1,3	1,5
Beschikbare reserve	7,3	8,4	9,7	11,1	10,4	11,7	10,4	11,7
Reservefonds	0,4	0,7	0,6	0,6	0,5	0,6	0,6	0,6
Totaal niet opvraagbaar ...	34,2	36,1	38,6	44,1	41,6	45,1	41,9	45,4
Totaal der passiva ...	776,3	915,0	1.097,0	1.377,0	1.172,0	1.533,9	1.163,9	1.556,1

¹ De algemene staat bevat, wat betreft de banken welke hun bedrijvigheid gedeeltelijk in het buitenland uitoefenen, slechts de bestanddelen der passiva van de Belgische zetels. De saldi van de rekeningen geopend door deze laatste op naam van de in het buitenland gevestigde zetels zijn opgenomen onder de rubriek « Moedermaatschappij, succursalen en filialen ».

² Vanaf juli 1972 bevat deze rubriek de wisselverrichtingen op zeer korte termijn niet meer.

**XIII - 13. — GEZAMENLIJKE BETALINGEN
DOOR MIDDEL VAN DIRECT OPEISBARE BANKDEPOSITO'S IN BELGISCHE FRANKEN
EN VAN TEGOEDEN IN POSTREKENING ¹**



Maandgemiddelden of maand	Gezamenlijke betalingen uitgedrukt in type-maand van 25 dagen door middel van			Gebruiksfrequentie ²		
	direct opeisbare bankdeposito's ³	tegoeden in postrekening ⁴	Totaal	bruto	uitgedrukt in type-maand van 25 dagen	
				direct opeisbare bankdeposito's ³	direct opeisbare bankdeposito's ³	tegoeden in postrekening ⁴
(miljarden franken)						
1966	191,3	149,3	340,6	2,70	2,67	3,47
1967	210,3	163,9	374,2	2,74	2,72	3,71
1968	236,6	174,0	410,6	2,78	2,74	3,83
1969	280,6	194,9	475,5	3,06	3,03	4,07
1970	325,7	207,3	533,0	3,36	3,33	4,13
1971	375,7	234,4	610,1	3,31	3,28	4,24
1972	435,4	266,4	701,8	3,28	3,25	4,15
1973	522,5	293,3	815,8	3,41	3,38	4,41
1972 1 ^o kwartaal	401,4	253,5	654,9	3,37	3,29	4,12
2 ^o kwartaal	438,5	281,3	719,8	3,23	3,27	4,20
3 ^o kwartaal	418,3	251,6	669,9	3,07	2,99	3,92
4 ^o kwartaal	483,2	279,2	762,4	3,44	3,45	4,38
1973 1 ^o kwartaal	482,8	291,3	774,1	3,39	3,30	4,40
2 ^o kwartaal	528,7	308,9	837,6	3,28	3,33	4,54
3 ^o kwartaal	515,7	282,5	798,2	3,30	3,26	4,35
4 ^o kwartaal	562,7	290,5	853,2	3,68	3,64	4,36
1974 1 ^o kwartaal	586,5	346,4	932,9	3,84	3,79	r 4,77
1973 Mei	541,4	325,7	867,1	3,44	3,44	4,74
Juni	517,1	312,5	829,6	3,14	3,14	4,61
Juli	558,0	301,0	859,0	3,44	3,44	4,61
Augustus	492,1	282,8	774,9	3,28	3,16	4,38
September	497,2	263,6	760,8	3,19	3,19	4,05
Oktober	528,8	268,9	797,7	3,66	3,39	4,12
November	555,4	298,0	853,4	3,53	3,68	4,59
December	604,0	304,6	908,6	3,85	3,85	4,37
1974 Januari	585,3	339,8	925,1	3,93	3,78	r 4,65
Februari	609,9	391,2	1.001,1	3,83	3,99	r 5,15
Maart	564,2	308,2	872,4	3,76	3,61	r 4,52
April	639,8	350,5	990,3	3,95	3,95	r 4,82
Mei	660,4	390,9	1.051,3	3,97	3,97	r 4,96

¹ Benaderende gegevens volgens het totaal der debetverrichtingen (incl. de rekeningen van vreemdelingen en de debetverrichtingen met betrekking tot betalingen aan het buitenland).

² De gebruiksfrequentie wordt verkregen door deling van het bedrag der debiteringen op de rekeningen van de direct opeisbare bankdeposito's in Belgische franken of op de postrekeningen van de particulieren en de buitengewone Rijkerekenplichtigen door de gemiddelde tegoeden op deze rekeningen tijdens de beschouwde periode.

³ De telling omvat niet alle banken.

⁴ Uit de brutogegevens werden de dubbel getelde overschrijvingen verwijderd, die voortvloeien uit de inrichting van de Rijksboekhouding en waarvan een telling mogelijk was.

N. B. — Wijze van opstelling : zie *Tijdschrift voor Documentatie en Voorlichting*, XXV^e jaargang, deel II, nr 4, oktober 1950, blz. 222.

Bibliografische referenties : *Jaarverslagen van de N.B.B. — Belgisch Staatsblad* : Algemene staat der banken. — *Statistisch Jaarboek voor België. — Statistisch Tijdschrift van het N.I.S. — Belgische economische statistieken 1960-1970. — Tijdschrift voor Documentatie en Voorlichting* : XLe jaargang, deel I, nr 1, januari 1965, blz. 21; XLII^e jaargang, deel I, nr 1, januari 1967, blz. 19; deel II, nr 3, september 1967, blz. 248. — *Jaarverslag van de Bankcommissie*.

XIV. — NIET-GELDSCHIPPENDE FINANCIËLE INSTELLINGEN

4. —VOORNAAMSTE ACTIVA EN PASSIVA VAN HET RENTENFONDS

(Miljarden franken)

Bron : Jaarverslagen van het Rentenfonds.

Einde periode	Activa					Passiva		
	Portefeuille			Creditsaldo bij de N.B.B.	Uitgeleend geld op zeer korte termijn	Certificaten van het Rentenfonds	Opgenomen geld op zeer korte termijn	Debetsaldo bij de N.B.B.
	Genoteerde waarden	Schatkist-certificaten tranche B	Andere schatkist-oertificaten					
1965	6,3	2,7	...	0,1	...	5,9
1966	6,4	3,3	4,5	1,6	0,3
1967	5,9	3,6	0,1	6,3
1968	8,0	5,1	0,4	8,9	1,3	...
1969	7,8	4,7	8,4	0,6	...
1970	6,9	4,2	1,1	8,7
1971 September	8,8	3,9	...	4,2	...	13,2
December	9,1	6,7	9,5	2,9	...
1972 Maart	11,2	5,9	0,1	13,5
Juni	13,1	4,2	1,3	14,9
September	12,9	1,6	10,8
December	15,2	8,3	2,5	10,9	9,0	2,5
1973 Januari	16,4	2,5	10,9	1,7	2,5
Februari	16,0	3,0	15,4
Maart	15,7	8,7	0,9	21,6
April	15,2	9,1	0,6	21,1
Mei	14,6	8,8	2,7	22,1
Juni	13,8	9,1	2,5	17,0	1,9	2,5
Juli	14,4	3,7	2,5	10,0	4,0	2,5
Augustus	15,0	9,1	1,3	10,8	9,2	1,3
September	15,4	0,9	11,2	1,2	...
Oktober	15,0	3,7	1,5	12,8	1,8	1,5
November	15,3	3,1	1,0	15,3
December	15,7	9,1	12,7	8,0	...

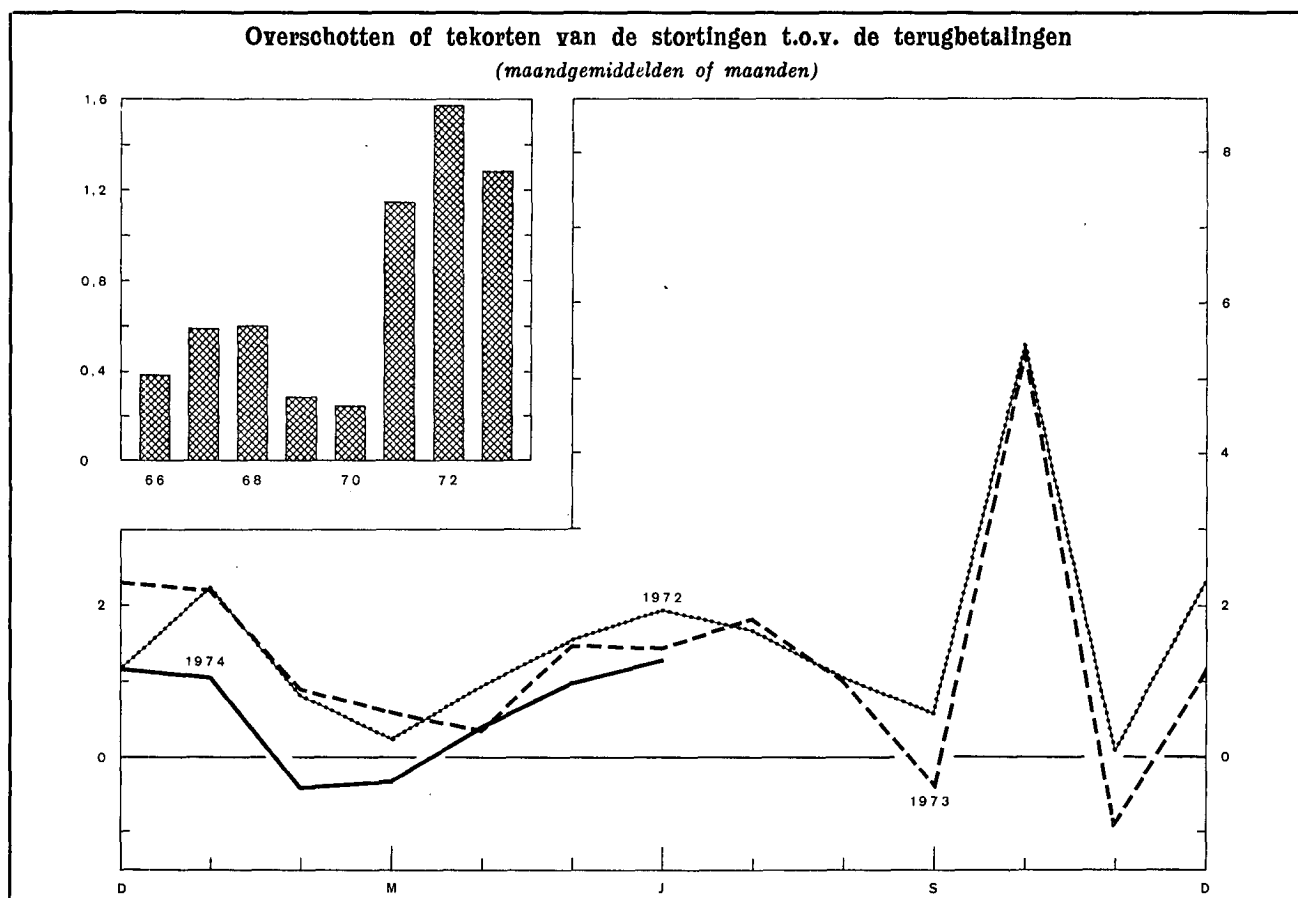
XIV - 5. — ALGEMENE SPAAR- EN LIJFRENTEKAS

5a. — Beweging van de inlagen

Alleen de spaarboekjes van particulieren

(Miljarden franken)

Overschotten of tekorten van de stortingen t.o.v. de terugbetalingen
(maandgemiddelden of maanden)



Periode	Inlagen				P.M. Spaarbonds
	Inlagen 1 (1)	Opvragingen (2)	Overschot of tekort (8) = (1) - (2)	Saldi van de inlagen einde periode 2 (4)	Bedrag in omloop einde periode (5)
1966	37,4	32,8	4,6	120,3	—
1967	45,4	38,3	7,1	131,1	—
1968	51,0	43,8	7,2	142,3	1,7
1969	60,5	57,0	3,5	150,4	3,6
1970	73,7	70,7	3,0	158,7	7,2
1971	91,9	78,1	13,8	178,2	12,3
1972	120,4	101,6	18,8	202,9	14,6
1973	152,9	137,5	15,4	225,4	20,1
1972 2 ^e kwartaal	29,2	24,8	4,4	185,8	13,1
1972 3 ^e kwartaal	27,5	24,2	3,3	189,1	14,0
1972 4 ^e kwartaal	36,9	29,0	7,9	202,9	14,6
1973 1 ^e kwartaal	35,5	31,8	3,7	206,6	16,1
1973 2 ^e kwartaal	38,0	34,6	3,4	210,0	16,7
1973 3 ^e kwartaal	35,5	33,0	2,5	212,5	18,1
1973 4 ^e kwartaal	43,9	38,1	5,8	225,4	20,1
1974 1 ^e kwartaal	43,0	42,6	0,4	225,8	23,1
1974 2 ^e kwartaal	48,5	45,8	2,7	228,5	25,3
1973 Juni	13,9	12,4	1,5	210,0	16,7
1973 Juli	13,0	11,2	1,8	211,8	17,8
1973 Augustus	11,5	10,5	1,0	212,8	17,9
1973 September	11,0	11,3	— 0,3	212,5	18,1
1973 Oktober	19,4	13,9	5,5	218,0	19,6
1973 November	11,4	12,3	— 0,9	217,1	20,2
1973 December	13,1	11,9	1,2	225,4	20,1
1974 Januari	14,7	13,6	1,1	226,5	20,6
1974 Februari	14,2	14,6	— 0,4	226,1	20,8
1974 Maart	14,1	14,4	— 0,3	225,8	23,1
1974 April	14,8	14,4	0,4	226,2	23,6
1974 Mei	17,1	16,1	1,0	227,2	24,3
1974 Juni	16,6	15,3	1,3	228,5	25,3

1 Inclusief de vervallen interesten op spaarboekjes voor deposito's op korte termijn.

2 Deze inlagen bevatten de gekapitaliseerde interesten van het boekjaar. Voor het jaar 1973 bedragen de gekapitaliseerde interesten 7,1 miljard fr.

XIV - 5. — ALGEMENE SPAAR- EN LIJFRENTEKAS
5b. — Voornaamste posten uit de balansen van de Spaarkas
(Miljarden franken)

Bron : ASLK.

	1964 31 dec.	1965 31 dec.	1966 31 dec.	1967 31 dec.	1968 31 dec.	1969 31 dec.	1970 31 dec.	1971 31 dec.	1972 31 dec.
ACTIVA									
Beschikbaar ¹	1,9	0,3	1,2	0,5	2,3	0,7	0,8	1,2	1,8
Voorlopige beleggingen :									
Wissels op België	20,7	24,7	26,5	29,9	33,0	37,9	39,7	41,3	42,8
Voorschotten aan de nijverheid	11,0	12,2	16,4	17,8	18,0	16,1	15,2	13,9	11,9
Landbouwkrediet	0,1	0,2	0,5	0,4
Exportkrediet	0,8	1,0	1,1	1,5	1,5	1,9	2,7	2,1	2,9
Beleningen
Persoonlijke leningen	—	—	—	—	0,1	0,4	0,4	0,3	0,6
Bankaccepten	3,7	3,9	3,8	4,1	9,7	4,0	5,5	9,5	5,5
Schatkist- en Rentenfondscertificaten	4,1	4,8	4,9	11,2	10,0	10,4	15,8	22,3	19,1
Daggeldleningen	0,5	...	1,4	...	1,9	1,6	1,9	2,2
Totaal ...	40,2	47,0	52,8	66,1	72,8	73,0	80,9	91,3	85,0
Definitieve beleggingen ² :									
Directe staatsschuld	21,9	21,4	20,6	19,5	19,7	20,9	20,4	24,5	31,2
Indirecte staatsschuld en effecten met staatswaarborg	18,6	20,8	21,7	22,8	24,5	27,0	27,3	33,3	39,3
Obligaties van het Gemeentekrediet, van provincies en gemeenten	1,5	1,9	2,3	2,4	2,7	3,3	3,2	5,8	7,3
Obligaties van Belgische vennootschappen en diversen	0,9	0,8	1,2	1,1	1,0	1,1	1,5	1,6	5,4
Voorschotten aan de Staat voortvloeiende uit de betaling van de bijkomende vergoeding aan de politieke gevangenen, voorschotten aan het Nationale Werk voor Oorlogsinvaliden en diverse voorschotten	0,7	0,7	0,8	1,0	1,1	1,2	1,2	1,1	1,0
Hypothecaire leningen	5,9	6,5	7,0	7,6	8,6	10,2	11,6	13,9	20,3
Landbouwkrediet	4,4	4,7	5,2	5,6	6,0	6,4	6,5	6,3	6,4
Voorschotten aan de N.M.H., aan de erkende vennootschappen en aan de gemeenten bestemd voor de bouw van volkswoningen	24,6	25,8	26,7	27,5	29,0	30,6	31,7	32,3	34,4
Kredietopeningen (industriële, landbouw- en beroepskrediet en kredieten aan universiteiten)	—	—	—	—	1,5	6,6	10,9	15,7	20,4
Totaal ...	78,5	82,6	85,5	87,5	94,1	107,3	114,3	134,5	165,7
Vervallen inkomsten uit beleggingen en pro-rata van interesten	2,8	2,9	3,1	3,3	3,6	4,1	4,4	5,2	5,8
Vervallen effecten van de portefeuille	3,4	3,0	3,9	4,1	5,3	5,8	7,0	7,0	11,1
PASSIVA									
<i>Oprraagbaar :</i>									
Inlagen op spaarboekjes en spaarbons ³ :									
Particulieren	102,4	112,2	120,3	131,2	144,1	154,0	165,8	190,4	226,9
Openbare en andere instellingen	5,1	5,5	5,6	6,9	8,4	9,9	11,5	17,8	14,6
Totaal ...	107,5	117,7	125,9	138,1	152,5	163,9	177,3	208,2	241,5
Inlagen op rekeningen-courant ³	6,8	5,6	6,0	7,3	8,7	9,4	11,9	12,6	11,1
Ontwikkelingsfonds der Vrije Universiteiten .	—	—	—	—	—	—	—	0,8	1,6
<i>Niet-opvraagbaar ² :</i>									
Dotatiefonds, fonds voor diverse voorzieningen uitgaven, reservefonds en provisies	11,6	11,5	13,7	14,9	16,2	17,5	18,0	18,6	20,1

¹ Deze post omvat hoofdzakelijk de kasmiddelen en de rekeningtegoeden bij de N.B.B. en het B.P.C.

² Vanaf 1966 werden de bedragen van de effectenportefeuille vermeerderd met het bedrag van de aflossingen overgedragen naar het « Reservefonds voor depreciatie van de portefeuille ». Deze aflossingen bereiken fr. 0,9

miljard. Zij werden eveneens bij het bedrag van het « niet-opvraagbaar » gevoegd.

³ Inclusief de gekapitaliseerde rente en, in 1965, de verdeling van een gedeelte van het reservefonds van de ASLK.

XIV - 5. — ALGEMENE SPAAR- EN LIJFRENTEKAS
5c. — Voornaamste posten uit de balansen van de Lijfrentekassen
(Miljarden franken)

Bron : ASLK.

	1964 31 dec.	1965 31 dec.	1966 31 dec.	1967 31 dec.	1968 31 dec.	1969 31 dec.	1970 31 dec.	1971 31 dec.	1972 31 dec.
ACTIVA									
Definitieve beleggingen :									
Directe Belgische staatsfondsen	7,4	7,3	7,6	7,6	7,5	8,1	7,7	7,9	9,6
Indirecte Belgische staatsfondsen en door de Staat gewaarborgde effecten	14,5	15,6	16,1	17,3	14,0	13,6	13,9	13,9	12,4
Obligaties van het Gemeentekrediet, van provincies, steden en gemeenten	1,1	1,1	1,1	1,0	1,0	1,0	0,9	0,9	0,8
Obligaties van Belgische vennootschappen en diversen	0,8	0,8	0,7	0,7	0,6	0,5	0,6	0,5	0,5
Hypothecaire leningen	0,1	0,1	0,1	0,1	0,1	0,1	0,1
Voorschotten aan de openbare kas van lening, diversen	0,1	0,1	0,1	0,1	0,2	0,2
Totaal ...	24,0	25,0	25,7	26,8	23,4	23,5	23,2	23,2	23,3
PASSIVA									
Rentenfonds ¹	13,9	13,9	14,0	14,0	14,1	14,0	13,9	} 23,3 ⁴	23,2
Wiskundige reserves ²	11,8	12,8	13,8	14,4	9,8 ³	9,8	10,3		
Reservefondsen	—	—	—	—	—	—	—	0,9	1,0
Totaal ...	25,7	26,7	27,8	28,4	23,9	23,8	24,2	24,2	24,2

¹ Het Rentenfonds omvat de reserves betreffende de uit de « Algemene Wet » voortvloeiende renten. Deze reserves omvatten de wiskundige reserves, de veiligheids- en de beheersreserves evenals de provisie, maar niet de reserves betreffende de renten gevestigd krachtens de wet van 16 maart 1865. Deze reserves komen voor in de balansen van de Levensverzekeringskas, onder de rubriek « Wiskundige reserves en provisies ».

² De zuiver wiskundige reserves werden verhoogd met een bepaald bedrag voor dekking van de kosten van uitkering der renten en van beheer en voor de vorming van een veiligheidsmarge.

³ In 1968 werden de reserves van het beheer « Pensioen van de Zelfstandigen » (4,8 miljard frank) afgestaan aan de Rijkdienst voor de sociale verzekeringen der zelfstandigen.

⁴ Vanaf 1971 wordt het onderscheid tussen « Rentenfonds » en « Wiskundige reserves » niet meer gegeven.

XIV - 5. — ALGEMENE SPAAR- EN LIJFRENTEKAS
5d — Voornaamste posten uit de balansen van de Levensverzekeringskas
(Miljarden franken)

Bron : ASLK.

	1964 31 dec.	1965 31 dec.	1966 31 dec.	1967 31 dec.	1968 31 dec.	1969 31 dec.	1970 31 dec.	1971 31 dec.	1972 31 dec.
ACTIVA									
Definitieve beleggingen :									
Directe Belgische staatsfondsen	2,9	2,7	2,7	2,8	2,7	2,7	3,1	2,8	3,9
Indirecte Belgische staatsfondsen en door de Staat gewaarborgde effecten	4,7	5,2	5,8	6,5	7,4	8,2	8,4	7,9	7,4
Obligaties van het Gemeentekrediet, van provincies, steden en gemeenten	0,1	0,1	0,1	0,1	0,1	0,1	0,1	0,1	...
Obligaties van Belgische vennootschappen en diversen	0,4	0,4	0,3	0,3	0,3	0,2	0,2	0,2	0,2
Hypothecaire leningen	0,4	1,0
Volkswoningen : Voorschotten aan erkende vennootschappen en aan de Nationale Maatschappij voor Huisvesting	0,3	0,3	0,3	0,3	0,4	0,4	0,5	1,8	2,0
Totaal ...	8,4	8,7	9,2	10,0	10,9	11,6	12,3	13,2	14,5
PASSIVA									
Wiskundige reserves en provisies ¹	6,1	6,5	6,6	6,7	7,1	7,6	7,9	8,2	8,9
Reserve- en repartitiefonds	2,6	2,4	3,1	3,3	3,6	4,0	4,3	4,7	5,2
Totaal ...	8,7	8,9	9,7	10,0	10,7	11,6	12,2	12,9	14,1

¹ Inclusief de reserves betreffende de krachtens de wet van 16 maart 1865 gevestigde renten.

XIV - 6. — NATIONALE MAATSCHAPPIJ VOOR KREDIET AAN DE NIJVERHEID

Voornaamste balansposten per 31 december

(Miljarden franken)

Bron : Jaarverslagen van de N.M.K.N.

	1964	1965	1966	1967	1968	1969	1970	1971	1972
ACTIVA									
Uitstaande kredieten :									
Investeringskredieten op lange en half lange termijn :									
1° door de Staat gewaarborgd	12,0	12,6	16,5	22,2	24,2	26,7	28,4	30,3	30,8
2° door banken en financiële instellingen gewaarborgd	9,9	11,1	13,6	14,6	18,0	23,4	29,2	33,4	33,5
3° waarvan het risico door de Instelling gedragen wordt	24,1	25,5	31,4	34,9	41,5	44,8	49,1	53,3	54,0
Herstelkredieten (oorlogs- en waterschade)	1,3	1,2	1,2	1,1	1,0	0,9	1,0	0,9	0,7
Warrantkredieten (steenkolennijven) door de Staat gewaarborgd	—	0,3	0,5	0,3	0,1	...	—	—	—
Handelskredieten	1,4	1,0	0,9	0,9	1,3	1,8	1,5	1,3	2,0
Exportkredieten betaalbaar op half lange en op lange termijn	1,5	1,5	1,5	2,1	2,1	2,7	3,8	3,1	4,5
Kredieten beheerd voor rekening van de Staat ¹	2,9	3,1	3,3	4,0	5,0	5,7	5,9	6,2	6,3
Diverse beleggingen op korte termijn	5,6	11,3	6,4	8,0	9,2	13,9	18,7	19,6	19,7

PASSIVA

Obligaties	40,9	45,6	49,7	57,4	65,6	75,6	87,1	98,5	100,5
Kasbons	8,8	9,3	9,0	9,1	12,1	15,3	19,2	18,7	20,3
Deposito's en diverse leningen (o.m. in vreemde valuta's)	3,4	5,9	8,0	8,8	9,3	11,7	13,0	12,9	13,3
Belgische Staat :									
Marshall-hulpfonds	1,4	1,3	1,3	1,3	1,3	1,2	1,2	1,2	1,1
Fonds voor het uitreden en het aanbouwen van zeeschepen	1,6	1,7	2,0	2,5	3,3	3,6	4,0	4,4	4,6

¹ Het betreft hulpverlening aan ondernemingen in moeilijkheden, kredieten hoofdzakelijk gefinancierd door het Marshall-hulpfonds en het Fonds voor het uitreden en het aanbouwen van zeeschepen, en, in de tweede plaats, door

het Fonds voor Hulpverlening aan de Steenkolenindustrie en het Fonds voor Hulpverlening aan de Belgische uit Afrika teruggekeerde ex-kolonisten.

XIV - 7. — ALGEMENE STAAT DER PRIVATE SPAARKASSEN

(Miljarden franken)

Activa

Bron : C.B.K.S.

Posten	1970 31 dec.	1971 31 dec.	1972 31 dec.	1973 31 dec.	1973 30 april	1974 30 april	1973 31 mei	1974 31 mei
I. Beschikbaar en realiseerbaar :								
1. Kas, N.B.B., Postrekeningen	0,5	0,5	2,0	4,3	2,5	2,5	2,6	2,6
2. Daggeldleningen	0,5	0,7	0,2	0,4	0,6	0,4	0,2	0,5
3. Tegoeden bij financiële instellingen	2,9	5,6	6,4	7,8	7,7	9,9	7,0	9,9
4. Schuldvorderingen op korte termijn	1,0	1,1	1,2	1,6	1,3	1,6	1,2	1,8
5. Discontoportefeuille handelspapier en facturen	1,6	1,9	1,3	1,4	1,3	1,4	1,3	1,7
6. Voorschotten, kredietopeningen en leningen zonder hypothecaire waarborg	7,5	8,2	9,3	12,1	10,2	13,3	10,4	13,7
7. Effectenportefeuille en participaties	49,2	63,8	82,8	93,1	85,7	95,1	87,0	95,6
a) Schatkistcertificaten en certificaten van het Rentenfonds met een looptijd van ten hoogste 1 jaar	(0,5)	(0,8)	(0,9)	(0,8)	(0,6)	(0,4)	(0,6)	(0,7)
b) Belgische Staatsfondsen en gelijkgestelde waarden :								
1. Directe en indirecte schuld van de Bel- gische Staat	(20,4)	(24,2)	(31,0)	(34,0)	(32,3)	(35,4)	(33,4)	(35,5)
2. Gewaarborgde schuld en andere gelijk- gestelde waarden	(24,1)	(32,4)	(40,9)	(47,1)	(42,6)	(47,8)	(42,6)	(47,7)
c) Obligaties van Belgische vennootschappen	(2,2)	(3,6)	(6,6)	(7,4)	(6,7)	(7,5)	(6,7)	(7,6)
d) Aandelen van Belgische vennootschappen	(0,9)	(1,2)	(1,4)	(1,6)	(1,3)	(1,9)	(1,4)	(1,9)
e) Andere effecten en participaties	(1,1)	(1,6)	(2,0)	(2,2)	(2,2)	(2,1)	(2,3)	(2,2)
8. Hypothecaire leningen en kredietopeningen ...	76,7	83,5	93,6	109,8	98,4	115,9	100,0	117,8
9. Aandeelhouders of leden-vennoten	0,8	1,1	1,4	1,6	1,4	1,6	1,4	1,6
10. Diverse debiteuren	1,4	1,5	1,6	1,8	1,4	1,3	1,5	1,6
vorderingen op hypothecaire ontleners ter incasso	(0,8)	(0,9)	(0,9)	(1,0)	(0,7)	(0,7)	(0,7)	(0,7)
vorderingen op niet-hypothecaire ontleners ter incasso	(0,1)	(0,1)	(0,1)	(0,1)	(0,1)	(...)	(0,1)	(0,1)
andere	(0,5)	(0,5)	(0,6)	(0,7)	(0,6)	(0,6)	(0,7)	(0,8)
11. Diversen	1,2	1,1	1,1	1,1	1,2	1,1	1,1	1,0
II. Vastliggend :								
1. Inrichtingskosten en immateriële vastgelegde middelen	0,1
2. Gebouwen en gronden	1,9	2,2	2,5	3,2	2,8	3,4	2,9	3,4
3. Materieel en meubilair	0,1	0,1	0,2	0,3	0,2	0,3	0,2	0,3
III. Overgangsrekeningen ¹	2,3	2,9	4,3	5,2	2,1	2,7	1,9	2,9
Totaal der activa ...	147,6	174,3	207,9	243,7	216,8	250,5	218,7	254,4

¹ Inclusief de resultatenrekeningen.

XIV - 7. — ALGEMENE STAAT DER PRIVATE SPAARKASSEN

(Miljarden franken)

Passiva

Bron : C.B.K.S.

Posten	1970 31 dec.	1971 31 dec.	1972 31 dec.	1973 31 dec.	1973 30 april	1974 30 april	1973 31 mei	1974 31 mei
I. Spaarfondsen :								
Deposito's op minder dan 2 jaar	72,8	89,1	113,2	136,7	118,7	139,3	120,1	141,3
Deposito's op 2 jaar en meer	22,7	25,2	27,9	30,3	28,7	30,6	28,8	30,6
Effecten aan toonder	35,7	41,8	46,0	53,5	48,1	57,8	48,4	58,4
	131,2	156,1	187,1	220,5	195,5	227,7	197,3	230,3
II. Technische reserves	0,9	1,0	1,0	1,1	1,0	1,1	1,0	1,1
III. Reconstitutiefondsen	2,0	2,0	2,1	2,3	2,2	2,4	2,2	2,4
IV. Andere opvraagbare passiva :								
1. Schuldeisers gedekt door zakelijke zekerheden	0,3	0,3	0,3	0,3	...	0,1	...	0,1
2. Leningen :								
daggelden	0,1	0,4	...
van financiële instellingen	0,1	0,1	0,1	0,2	...
andere leningen
3. Mobilisering van kredieten bedoeld in rubr. I.8 van het actief	0,5	0,4	0,4	0,5	0,4	0,5	0,4	0,5
4. Andere verbintenissen op korte termijn	0,4	0,4	0,5	0,6	0,2	0,3	0,2	0,4
5. Diverse crediteuren	1,0	0,9	1,1	1,0	1,8	0,8	0,8	1,1
6. Voorzieningen voor lasten	0,2	0,3	0,5	0,6	0,5	0,5	0,5	0,5
7. Diversen	1,2	1,1	1,2	1,0	1,3	1,0	1,3	1,0
	3,6	3,5	4,1	4,1	4,2	3,3	3,8	3,6
V. Eigen middelen :								
1. Kapitaal	3,5	4,1	5,0	5,2	5,0	5,3	5,0	5,3
2. Wettelijke reserve	0,3	0,3	0,4	0,5	0,4	0,5	0,4	0,5
3. Andere reserves	3,5	4,1	4,4	5,5	4,7	5,8	4,9	6,1
	7,3	8,5	9,8	11,2	10,1	11,6	10,3	11,9
VI. Voorzieningen voor waardevermindering	0,2	0,2	0,3	0,4	0,2	0,4	0,2	0,4
VII. Overgangsrekeningen ¹	2,4	3,0	3,5	4,1	3,6	4,0	3,9	4,7
Totaal der passiva ...	147,6	174,3	207,9	243,7	216,8	250,5	218,7	254,4

¹ Inclusief de resultatenrekeningen.

XIV - 8. — GEMEENTEKREDIET VAN BELGIE

(Miljarden franken)

Bron : Gemeentekrediet van België.

Periode	Financiering van de investeringsuitgaven van de gewestelijke en plaatselijke overheid en van de instellingen van de provinciale en gemeentelijke sectoren											Verrichtingen in rekening-courant van de gewestelijke en plaatselijke overheid en van de instellingen van de provinciale en gemeentelijke sectoren (gewone uitgaven)		
	Rekeningen « Toelagen en leningsgelden »								Saldo beschikbaar aan het einde van de periode	Schuld op korte, halflange en lange termijn tegenover het Gemeentekrediet van België	Kredietverplichtingen van het Gemeentekrediet van België	Gemiddelde van de gezamenlijke dagelijkse saldi		Totaal van de over het debet van die rekeningen uitgevoerde betalingen
	Saldo beschikbaar bij de aanvang van de periode	Stortingen		Kapitaal-toelagen gestort door de Staat en de provincies en andere ontvangsten	Totaal	Opvragingen						Saldo beschikbaar aan het einde van de periode	Schuld op korte, halflange en lange termijn tegenover het Gemeentekrediet van België	
		Leningen ter beschikking gesteld van de kredietnemers	Leningen waarvan de lasten door de Staat aan de kredietnemers gedragen worden			Voor de terugbetaling van leningen	Voor betaling van buitenlandse uitgaven	Totaal	(1) + (5) - (8) = (9)	(10)	(11)			(12)
(1)	(2)	(3)	(4)	(2) + (3) + (4) = (5)	(6)	(7)	(6) + (7) = (8)	(1) + (5) - (8) = (9)	(10)	(11)	(12)	(13)	(14)	
1966	3,9	8,0	1,9	1,7	11,6	0,3	10,8	11,1	4,4	78,8	5,4	1,8	4,9	42,6
1967	4,4	10,1	2,4	2,0	14,5	0,3	12,8	13,1	5,8	87,1	8,9	2,4	4,5	54,0
1968	5,8	13,1	2,7	3,0	18,8	0,4	16,6	17,0	7,6	98,4	10,2	3,5	4,0	63,5
1969	7,6	15,9	3,0	5,0	23,9	0,8	21,9	22,7	8,8	111,7	10,0	4,0	5,5	80,8
1970	8,7	19,8	3,0	4,0	26,8	0,5	25,1	25,6	9,9	127,2	10,3	4,7	6,5	99,7
1971	10,0	18,9	3,3	5,7	27,9	0,8	26,8	27,6	10,3	140,2	15,3	5,1	7,3	108,5
1972	10,3	22,1	3,5	6,2	31,8	0,7	30,3	31,0	11,1	157,3	15,2	5,9	8,7	106,8
1973	11,1	25,9	3,7	6,7	36,3	0,8	33,5	34,3	13,1	178,6	20,5	5,9	12,0	125,2
1972 1 ^e kwartaal	10,3	6,0	0,9	1,5	8,4	0,1	8,0	8,1	10,6	144,6	13,2	5,1	8,1	32,8
2 ^e kwartaal	10,6	4,8	0,6	1,6	7,0	0,2	6,7	6,9	10,7	148,5	15,0	5,7	8,1	23,3
3 ^e kwartaal	10,7	5,6	1,0	1,3	7,9	0,1	7,0	7,1	11,5	152,7	15,8	5,8	9,5	25,3
4 ^e kwartaal	11,5	5,7	1,0	1,8	8,5	0,3	8,6	8,9	11,1	157,3	15,2	7,1	8,9	25,4
1973 1 ^e kwartaal	11,1	5,7	1,1	1,8	8,6	0,2	8,3	8,5	11,2	161,3	18,2	6,8	9,7	36,1
2 ^e kwartaal	11,2	5,5	0,7	1,4	7,6	0,2	7,4	7,6	11,2	166,3	21,3	5,7	11,1	26,2
3 ^e kwartaal	11,2	7,1	0,8	1,8	9,7	0,1	8,3	8,4	12,5	172,3	20,2	5,0	13,4	29,5
4 ^e kwartaal	12,5	7,6	1,1	1,7	10,4	0,3	9,5	9,8	13,1	178,6	20,5	6,2	13,6	33,4
1974 1 ^e kwartaal	13,1	7,0	1,1	2,2	10,3	0,3	8,8	9,1	14,3	183,2	23,0	8,4	13,6	42,6
1973 Mei	11,7	1,6	0,2	0,5	2,3	...	2,5	2,5	11,5	164,6	20,4	6,2	10,8	9,0
Juni	11,4	1,9	0,2	0,5	2,6	0,1	2,7	2,8	11,2	166,3	21,3	5,9	11,5	7,7
Juli	11,2	2,7	0,4	0,6	3,7	...	3,1	3,1	11,8	167,6	20,1	4,5	14,0	14,8
Augustus	11,8	1,9	0,2	0,5	2,6	0,1	2,5	2,6	11,8	169,7	20,7	5,2	12,8	7,6
September	11,8	2,5	0,2	0,7	3,4	...	2,7	2,7	12,5	172,3	20,2	5,2	13,5	7,1
Oktober	12,5	2,8	0,4	0,6	3,8	0,1	3,4	3,5	12,8	174,2	20,6	4,5	14,8	13,3
November	12,8	2,2	0,3	0,6	3,1	0,1	2,9	3,0	12,9	175,9	20,9	4,8	13,8	7,6
December	12,9	2,6	0,4	0,5	3,5	0,1	3,2	3,3	13,1	178,6	20,5	9,2	12,3	12,5
1974 Januari	13,1	3,1	0,4	0,8	4,3	0,1	3,2	3,3	14,1	179,3	20,6	8,1	14,5	19,5
Februari	14,1	2,1	0,4	0,4	2,9	0,1	2,4	2,5	14,5	181,3	22,0	9,0	12,7	11,6
Maart	14,5	1,8	0,3	1,0	3,1	0,1	3,2	3,3	14,3	183,2	23,0	8,2	13,6	11,5
April	14,3	2,6	0,5	0,8	3,9	...	3,1	3,1	15,1	184,3	23,0	8,6	14,8	12,3
Mei	15,1	2,6	0,3	0,5	3,4	0,1	3,3	3,4	15,1	187,3	23,7	9,1	14,5	12,3

XIV . 9. — LEVENSVZERKERINGSMAATSCHAPPIJEN

Voornaamste balansposten

(Miljarden franken)

Belgische maatschappijen

Bron : Ministerie van Economische Zaken, Dienst van de Verskeringen.

	1964	1965	1966	1967	1968	1969	1970	1971	1972
ACTIVA									
Onroerende goederen	3,7	4,2	5,1	6,2	7,2	8,3	9,3	12,1	13,4
Hypothecaire leningen	14,2	15,4	16,7	18,2	19,2	21,1	22,6	25,0	26,4
Voorschotten op polissen	1,5	1,6	1,9	2,1	2,2	2,5	2,7	3,0	3,1
Effecten :									
Belgische overheidsfondsen	6,2	6,6	7,4	7,7	8,4	8,2	} 21,6	} 23,3	} 24,5
Effecten van de parastatale kredietinstellingen	5,1	6,0	6,3	6,9	8,1	8,2			
Effecten van de overige parastatale instellingen	1,9	1,9	2,2	2,6	2,5	2,5			
Effecten van de provincies en gemeenten	1,8	1,5	1,6	1,9	2,3	1,9			
Buitenlandse effecten	2,0	2,1	2,3	2,2	3,0	3,3	3,5	3,5	3,7
Obligaties van Belg. vennootschappen .	9,2	10,8	11,4	11,9	12,0	13,1	14,0	14,5	15,6
Aandelen van Belg. vennootschappen ...	3,0	3,2	3,3	3,5	4,0	4,2	5,0	4,9	6,2
Totaal voor de effecten ...	29,2	32,1	34,5	36,7	40,3	41,4	44,1	46,2	50,0

PASSIVA

Verstreckte borgtochten	0,4	0,4	0,5	0,5	0,6	0,6	0,6	0,8	0,7
Wiskundige reserves ¹	49,1	54,1	59,2	64,1	69,2	74,2	80,1	87,1	94,8

Buitenlandse maatschappijen

	1964	1965	1966	1967	1968	1969	1970	1971	1972
ACTIVA									
Onroerende goederen	2,0	2,4	2,5	2,6	2,7	2,9	3,1	3,3	3,5
Hypothecaire leningen	4,2	4,4	4,8	5,2	5,6	6,2	6,6	6,9	7,3
Voorschotten op polissen	0,6	0,6	0,6	0,6	0,6	0,7	0,7	0,7	0,7
Effecten :									
Belgische overheidsfondsen	3,8	3,9	4,3	4,7	5,0	5,0	} 8,4	} 8,9	} 9,2
Effecten van de parastatale kredietinstellingen	0,9	1,1	1,1	1,4	1,5	1,5			
Effecten van de overige parastatale instellingen	1,0	0,9	1,0	1,0	1,0	1,1			
Effecten van de provincies en gemeenten	0,5	0,4	0,4	0,4	0,5	0,4			
Buitenlandse effecten	0,4	0,4	0,4	0,6	0,7	0,8	0,8	1,0	1,0
Obligaties van Belg. vennootschappen .	0,6	0,7	0,8	0,9	0,9	1,2	1,6	2,0	2,5
Aandelen van Belg. vennootschappen ...	0,8	0,8	0,7	0,7	0,8	0,9	1,0	1,1	1,2
Totaal voor de effecten ...	8,0	8,2	8,7	9,7	10,4	10,9	11,8	13,0	13,9

PASSIVA

Verstreckte borgtochten	0,1	0,1	0,2	0,2	0,2	0,2	0,2	0,2	0,2
Wiskundige reserves ¹	14,7	15,4	16,5	17,7	19,1	20,4	21,7	23,2	24,9

¹ Deze reserves omvatten eveneens de schadereserves, de technische participatie-reserves en de waarborgreserves.

Bibliografische referenties : Belgisch Staatsblad : a) Verslag van het Rentenfonds over de verrichtingen van het jaar; b) Ministerie van Verkeerswezen : Postchecks. — Verslagen over de verrichtingen en de toestand van de ASLK

van België. — Statistisch Jaarboek voor België. — Statistisch Tijdschrift van het N.I.S. — Jaarverslagen van de N.M.K.N., het C.B.K.S. en het Gemeentekrediet van België.

XV. — VOORNAAMSTE VORMEN VAN DE BESPARINGEN VAN PARTICULIEREN EN ONDERNEMINGEN BESCHIKBAAR IN DE BELGISCHE VOLKSHUISHOUDING

(Miljarden franken)

Bron : ASLK.

Spaarmvormen	1965	1966	1967	1968	1969	1970	1971
I. Particulieren :							
A. Oppotting ¹ :	p.m.	p.m.	p.m.	p.m.	p.m.	p.m.	p.m.
B. Depositosparen ² :							
Spaarkassen	17,3	16,1	21,4	21,7	17,7	17,9	44,0
Banken	15,1	13,1	19,7	19,9	26,5	20,6	29,5
Parastatale kredietinstellingen	3,7	2,6	1,0	2,1	3,0	2,0	3,2
Onderlinge maatschappijen	0,3	0,2	0,2	0,2	0,2	0,1	0,1
Totaal ...	36,4	32,0	42,3	43,9	47,4	40,6	76,8
Dubbele getelde posten ³ ...	- 10,2	- 7,4	- 8,0	- 9,2	- 23,9	- 10,3	- 19,3
Netto-totaal ...	26,2	24,6	34,3	34,7	23,5	30,3	57,5
C. Sparen door fondsvorming ^{2 4} :							
Pensioenfondsen	1,3	1,6	1,3	1,7	2,1	1,8	2,2
Instellingen voor arbeidsongevallenverzekering	1,4	1,4	1,5	1,3	1,4	1,7	2,1
Kassen voor vakantiegelden	0,6	0,7	0,5	0,7	1,2	1,6	1,6
Levensverzekeringsmaatschappijen	5,4	6,8	6,5	7,1	7,1	7,5	9,4
Instellingen voor verzekering tegen wettelijke aansprakelijkheid, kapitalisatie, bouwsparen en diverse verzekeringen	2,0	1,7	1,9	2,4	3,0	3,0	3,3
Totaal ...	10,7	12,2	11,7	13,2	14,8	15,6	18,6
D. Hypotheek- en bouwsparen :							
Aflossing van hypotheekschulden door particulieren	14,3	14,7	16,0	14,9	15,4	16,0	17,1
Woningbouw (netto-investeringen van de particulieren)	18,4	10,5	11,8	15,3	19,0	10,2	- 3,3
Totaal ...	32,7	25,2	27,9	30,2	34,4	26,2	13,8
E. Kapitaaluitgiften :							
Nieuwe beleggingen van het publiek	19,6	26,6	35,8	44,6	49,5	47,1	73,0
F. Diverse vorderingen en schulden van de particulieren :	- 2,0	- 1,3	- 2,0	- 5,0	- 4,4	- 0,1	- 2,5
Totale netto-besparingen ...	87,2	87,3	107,6	117,7	117,8	119,1	160,4
Afschrijvingen op woningen ...	11,8	12,6	13,8	14,8	16,0	18,6	22,7
Totale bruto-besparingen ...	99,0	99,9	121,4	132,5	133,8	137,7	183,1
II. Ondernemingen : ⁵							
A. Particuliere ondernemingen :							
Netto-besparingen	15,3	11,6	13,0				
Afschrijvingen	47,7	52,4	60,6				
Bruto-besparingen ...	63,0	64,0	73,6				
B. Autonome openbare instellingen :							
Netto-besparingen	0,5	1,8	1,8				
Afschrijvingen	3,8	4,7	4,5				
Bruto-besparingen ...	4,3	6,5	6,3				
Algemeen totaal particulieren en ondernemingen ...							
Netto-besparingen ...	103,2	97,9	122,3				
Bruto-besparingen ...	166,5	167,6	201,2				

¹ De bedragen werden niet vermeld omdat, in het huidige stadium van het onderzoekswerk, de absolute bedragen nog niet met voldoende zekerheid kunnen worden berekend voor de sector van de particulieren afzonderlijk.
² Aanwas gedurende het jaar.

³ Toeneming of vermindering van het tegoed van diverse instellingen en ondernemingen waarvan de eigen of opvraagbare reserves in een van de andere rubrieken van de tabel opgetekend zijn als een besparing van de overheid herkomstig uit het buitenland.

⁴ Exclusief de toenemingen van de reserves van de sector van de Sociale verzekering, beschouwd als een besparing van de overheid.

⁵ De cijfers zijn niet beschikbaar voor de jaren 1968 en volgende.

XVI. — UITGIFTEN EN SCHULDEN VAN DE OVERHEIDSSECTOR

1. — UITGIFTEN IN BELGISCHE FRANKEN VOOR MEER DAN EEN JAAR ¹

(Miljarden franken)

Emittenten		Door elke belegger verkrijgbare effecten ²				Niet door elke belegger verkrijgbare effecten ⁴			Totale netto-uitgiften voor meer dan een jaar ¹	
		Uitgiften per grote tranches			Doorlopende netto-uitgiften	Totale netto-uitgiften	Bruto-uitgiften	Aflossingen		Netto-uitgiften
		Bruto-uitgiften	Aflossingen ³	Netto-uitgiften (8) = (1) - (2)						
(1)	(2)	(1) - (2)	(4)	(5) = (3) + (4)	(6)	(7)	(8) = (6) - (7)	(9) = (5) + (8)		
1. Staat (directe schuld alleen)	1966	31,3	19,4	11,9	—	11,9	1,3	0,2	1,1	13,0
	1967	37,8	26,3	11,5	—	11,5	3,0	2,3	0,7	12,2
	1968	40,9	22,9	18,0	—	18,0	1,6	1,0	0,6	18,6
	1969	56,6	43,6	13,0	—	13,0	8,3	3,8	4,5	17,5
	1970	56,0	43,8	12,2	—	12,2	3,8	5,5	- 1,7	10,5
	1971	114,5	47,4	67,1	—	67,1	5,9	5,2	0,7	67,8
	1972	100,0	31,4	68,6	—	68,6	4,4	0,2	4,2	72,8
	v 1973	103,0	37,4	65,6	—	65,6	—	2,9	- 2,9	62,7
2. Zelfstandige fondsen en instellingen voor sociale verzekering	1966	0,4	2,1	1,7	—	- 1,7	4,0	1,9	2,1	0,4
	1967	12,3	2,6	- 9,7	—	9,7	4,7	2,2	2,5	12,2
	1968	8,3	1,3	7,0	—	7,0	5,5	3,3	2,2	9,2
	1969	9,5	4,3	5,2	—	5,2	8,7	3,3 ⁵	5,4	10,6
	1970	10,3	2,3	8,0	—	8,0	7,9	3,7	4,2	12,2
	1971	...	4,4	4,4	—	- 4,4	9,3	4,4	4,9	0,5
	1972	12,2	5,1	- 7,1	—	7,1	13,5	6,0	7,5	14,6
	v 1973	...	3,4	- 3,4	—	- 3,4	13,5	7,9	5,6	2,2
3. Openbare financiële instellingen (ASLK inbegrepen)	1966	1,1	0,4	0,7	4,0	4,7	4,9	2,0	2,9	7,6
	1967	2,9	0,2	2,7	6,8	9,5	5,5	2,5	3,0	12,5
	1968	0,5	0,4	0,1	12,7	12,8	6,3	2,4	3,9	16,7
	1969	2,0	1,3	0,7	8,1	8,8	3,8	1,7	2,1	10,9
	1970	5,5	2,6	2,9	15,2	18,1	6,5	3,0	3,5	21,6
	1971	5,0	5,2	- 0,2	20,7	20,5	9,8	2,0	7,8	28,3
	1972	...	0,1	- 0,1	10,6	10,5	10,3	2,2	8,1	18,6
	v 1973	3,1	1,0	2,1	12,8	14,9	9,5	2,5	7,0	21,9
4. Lagere overheid, Intercom. van de bouw van autowegen en Gemeentekrediet van België	1966	9,1	3,2	5,9	5,8	11,7	0,4	0,2	0,2	11,9
	1967	5,3	2,2	3,1	9,0	12,1	0,8	0,1	0,7	12,8
	1968	9,0	2,3	6,7	9,2	15,9	0,3	0,7	- 0,4	15,5
	1969	9,2	2,7	6,5	9,8	16,3	16,3
	1970	11,0	2,4	8,6	11,0	19,6	...	0,1	- 0,1	19,5
	1971	17,0	3,0	14,0	12,8	26,8	3,5	0,1	3,4	30,2
	1972	17,5	3,5	14,0	11,1	25,1	0,8	...	0,8	25,9
	v 1973	27,2	7,5	19,7	17,5	37,2	0,1	...	0,1	37,3
5. Parastatale bedrijven	1966	4,5	3,3	1,2	—	1,2	2,8	0,8	2,0	3,2
	1967	6,8	4,2	2,6	—	2,6	1,8	1,4	0,4	3,0
	1968	7,3	2,6	4,7	—	4,7	1,9	1,6	0,3	5,0
	1969	6,0	4,6	1,4	—	1,4	2,4	1,0	1,4	2,8
	1970	8,5	5,0	3,5	—	3,5	4,2	0,9	3,3	6,8
	1971	10,5	5,7	4,8	—	4,8	4,3	1,1	3,2	8,0
	1972	11,5	3,7	7,8	—	7,8	3,5	2,5	1,0	8,8
	v 1973	14,0	8,5	5,5	—	5,5	2,8	1,3	1,5	7,0
Totaal 1 tot 5 : totaal der uitgiften in Belgische franken van de Belgische overheidssector	1966	46,4	28,4	18,0	9,8	27,8	13,4	5,1	8,3	36,1
	1967	65,1	35,5	29,6	15,8	45,4	15,8	8,5	7,3	52,7
	1968	66,0	29,5	36,5	21,9	58,4	15,6	9,0	6,6	65,0
	1969	83,3	56,5	26,8	17,9	44,7	23,2	9,8	13,4	58,1
	1970	91,3	56,1	35,2	26,2	61,4	22,4	13,2	9,2	70,6
	1971	147,0	65,7	81,3	33,5	114,8	32,8	12,8	20,0	134,8
	1972	141,2	43,8	97,4	21,7	119,1	32,5	10,9	21,6	140,7
	v 1973	147,3	57,8	89,5	30,3	119,8	25,9	14,6	11,3	131,1

¹ De uitgiften per grote tranches waarvan de inschrijvingsperiode over het einde van het ene jaar en het begin van het andere gespreid is worden over de twee betrokken jaren verdeeld volgens de bedragen waarvoor in de loop van ieder jaar werkelijk ingeschreven werd.

Tot 1965 zijn de doorlopende uitgiften van kasbons voor ten hoogste een jaar van de openbare financiële instellingen en het Gemeentekrediet van België begrepen in de bedragen van de doorlopende netto-uitgiften omdat ze van de uitgiften op langere looptijd niet konden afgescheiden worden. Van 1966 af, omvatten de cijfers van kolom (4) nog slechts de netto-uitgiften voor meer dan een jaar; het bedrag der netto-uitgiften voor ten hoogste een jaar voor de jaren 1966, 1967, 1968, 1969, 1970, 1971, 1972 en 1973 (« Openbare financiële instellingen » : nihil, — 0,3, 2,2, — 2,3, 8,9, 8,7, 1,0 en 1,8 miljard; « Lagere overheid en Gemeentekrediet » : 0,6, 1,6, 1,2, 2,4, 6,9, 4,9 en 3,7 miljard) komt dus in deze tabel niet meer voor.

Pro memoria : Netto-evolutie van de schuld van hoogstens een jaar in BF van de Staat : in 1965 : 7,4; in 1966 : 4,5; in 1967 : — 5,6; in 1968 : 16,9; in 1969 : — 0,4; in 1970 : 15,2; in 1971 : — 11,4; in 1972 : — 0,4; in 1973 : — 3,7 miljard.

² Als door elke belegger verkrijgbare effecten worden beschouwd : de effecten die het voorwerp uitmaken van een openbare uitgifte, die welke ter beurze genoteerd worden of waarvan de opnemings in de koerslijst is voorzien en die welke gewoonlijk het voorwerp van verhandelingen buiten de beurs uitmaken, alsook de obligaties en kasbons welke doorlopend uitgegeven worden door het Gemeentekrediet van België, de N.M.K.N., het N.I.L.K., het C.B.H.K., de N.K.B.K., evenals de spaarbons uitgegeven door de ASLK.

³ De door de Amortisatiekas der Staatsschuld op de Beurs ingekochte effecten worden in kolom (2) « Aflossingen » opgenomen, niet op het tijdstip van deze inkoop, doch op het ogenblik waarop zij worden vernietigd.

⁴ In beginsel per grote tranches, doch met inbegrip van de doorlopende uitgiften van de parastatale instellingen voor de huisvesting.

⁵ Exclusief 3,8 miljard effecten van de Rijksdienst voor pensioenen der zelfstandigen die geannuleerd werden nadat de ASLK het beheer van de « Pensioenen der zelfstandigen » had overgedragen aan de Rijksdienst voor de sociale verzekeringen der zelfstandigen.

**XVI - 2. — VOORNAAMSTE UITGIFTEN VOOR MEER DAN EEN JAAR
VAN DE OVERHEIDSSECTOR ¹**

Leningen in Belgische franken

Openingsdatum van de intekening		Emittenten	Nominale rentevoet	Emissiekoers pct.	Looptijd	Uitgegeven bedrag ² (miljoenen franken)	Gemiddeld rendement bij de uitgifte ^{3 4}	Rendement voor de houder ⁴		
Maand	Dag							op de tussenvallende vervaldag	op de eindvervaldag	
1971	Januari	14	Belgische Staat 1971-84	8,50	100,00	13 jaar	13.500	8,50	—	8,50
	Januari	14	Belgische Staat 1971-77-83	8,25 — 8,50 ⁵	100,00	6 of 12 jaar	19.500	8,31	8,25	8,34
	Februari	17	N.M.K.N. 1971-79	8,00	100,00	8 jaar	5.000	8,00	—	8,00
	Februari	22	Stad Gent 1971-81	8,00	99,50	10 jaar	1.000	8,09	—	8,07
	Maart	8	Interc. Autow. E3 1971-83	7,75	99,50	12 jaar	6.000	7,82	—	7,82
	Maart	29	N.M.B.S. 1971-85	7,75	99,50	14 jaar	3.500	7,83	—	7,81
	Mei	10	Belgische Staat 1971-78-86	7,50 — 7,75 ⁵	99,50	7 of 15 jaar	21.500	7,64	7,59	7,66
	Mei	20	Belgische Staat 1971-86	7,75	99,75	15 jaar	13.000	7,79	—	7,78
	Juni	21	Interc. Autosnelw. E5 1971-83	7,75	99,50	12 jaar	6.000	7,82	—	7,82
	Juli	26	Stad Antwerpen 1971-82	7,75	99,50	11 jaar	2.500	7,83	—	7,82
	September	6	Stad Luik 1971-82	7,75	99,50	11 jaar	1.500	7,83	—	7,82
	Oktober	4	Belgische Staat 1971-87	7,50	100,00	15 jaar 6 maanden	21.300	7,51	—	7,51
	Oktober	4	Belgische Staat 1971-80-87	7,25 — 7,50 ⁵	100,00	8 j. 6 m. of 15 j. 6 m.	25.700	7,30	7,26	7,34
	December	6	R.T.T. 1971-83	7,25	100,00	12 jaar	7.000	7,25	—	7,25
							147.000			
1972	Januari	10	Interc. Autow. E3 1972-84	7,25	100,00	12 jaar	7.000	7,25	—	7,25
	Februari	7	Belgische Staat 1972-87	7,25	100,00	15 jaar	15.800	7,25	—	7,25
	Februari	7	Belgische Staat 1972-79-87	7,00 — 7,25 ⁵	99,50	7 of 15 jaar	25.200	7,14	7,09	7,16
	Maart	6	Stad Luik 1972-82	7,00	99,00	10 jaar	1.500	7,17	—	7,14
	Maart	6	Stad Antwerpen 1972-82	7,00	99,00	10 jaar	3.000	7,17	—	7,14
	April	10	Stad Brussel 1972-84	6,75	99,00	12 jaar	1.000	6,90	—	6,88
	April	10	N.M.B.S. 1972-84	6,75	99,00	12 jaar	3.500	6,90	—	6,88
	Mei	2	Belgische Staat 1972-87	6,75	99,75	15 jaar	7.040	6,79	—	6,78
	Mei	2	Belgische Staat 1972-79-87	6,50 — 6,75 ⁵	99,75	7 of 15 jaar	12.000	6,60	6,55	6,63
	Juni	21	Interc. Autosnelw. E5 1972-82	6,75	99,00	10 jaar	5.000	6,90	—	6,89
	September	11	Belgische Staat 1972-87	6,75	99,75	14 jaar 6 maanden	16.050	6,80	—	6,78
	September	11	Belgische Staat 1972-87	6,50 — 6,75 ⁵	99,75	6 j. 6 m. of 14 j. 6 m.	23.950	6,62	6,56	6,64
	Oktober	12	R.T.T. 1972-87	6,75	99,75	15 jaar	8.000	6,79	—	6,78
	November	13	Wegenfonds 1972-85	6,75	98,25	12 jaar 2 maanden	12.200	7,01	—	6,96
							141.240			
1973	Januari	15	Belgische Staat 1973-87	7,25	99,50	14 jaar 14 dagen	11.000	7,33	—	7,31
	Januari	15	Belgische Staat 1973-81-87	7,00 — 7,25 ⁵	99,50	8 j. 14 d. of 14 j. 14 d.	19.000	7,12	7,08	7,13
	Februari	12	Interc. Autow. E3 1973-84	7,25	98,50	10 jaar en 321 dagen	7.000	7,50	—	7,46
	Maart	12	N.M.B.S. 1973-83	7,25	98,50	10 jaar	3.000	7,52	—	7,47
	Maart	12	Interc. Autor. des Ardennes E9/E40 1973-83	7,25	98,50	10 jaar	4.000	7,50	—	7,47
	April	13	Belgische Staat 1973-85	7,25	98,50	12 jaar	20.300	7,50	—	7,44
	April	13	Belgische Staat 1973-80-85	7,00 — 7,25 ⁵	98,75	7 of 12 jaar	14.700	7,26	7,23	7,24
	Mei	21	Interc. Autosnelw. E5 1973-85	7,25	98,50	12 jaar	5.000	7,47	—	7,44
	Mei	21	Interc. Autow. Ring van Brussel B1 1973-85	7,25	98,50	12 jaar	4.000	7,47	—	7,44
	September	6	Belgische Staat 1973-87	7,75	98,25	13 jaar 6 maanden	22.500	8,05	—	7,98
	September	6	Belgische Staat 1973-81-87	7,50 — 7,75 ⁵	98,75	7 jaar 6 m. of 13 jaar 6 m.	15.500	7,75	7,74	7,74
	Oktober	10	Stad Antwerpen 1973-85	7,75	98,25	11 jaar 6 maanden	4.000	8,08	—	8,05
	Oktober	10	Stad Luik 1973-85	7,75	98,25	11 jaar 6 maanden	2.000	8,08	—	8,05
	Oktober	10	Stad Gent 1973-85	7,75	98,25	11 jaar 6 maanden	1.200	8,08	—	8,05
	November	12	R.T.T. 1973-85	7,75	98,25	12 jaar	11.000	8,08	—	8,04
	December	10	N.M.H. 1973-84	7,75	98,25	11 jaar	6.000	8,11	—	8,12
	December	26	N.K.B.K. 1974-1986	7,75	98,25	12 jaar	1.000	—	—	8,04
							151.200			
1974	Februari	6	Belgische Staat 1974-88	8,25	99,25	14 jaar	17.900	8,37	—	8,34
	Februari	6	Belgische Staat 1974-81-88	8,00 — 8,25 ⁵	99,25	7 of 14 jaar	19.100	8,20	8,14	8,26
	Maart	13	Interc. Autor. des Ardennes E9/E40 1974-86	8,25	98,75	12 jaar	5.000	8,46	—	8,42
	Maart	13	Interc. Autow. E3 1974-86	8,25	98,75	12 jaar	3.500	8,46	—	8,42
	Mei	20	Belgische Staat 1974-82	9,00	99,75	8 jaar	36.000	9,05	—	9,05

¹ Leningen waarvan een besluit in het Belgisch Staatsblad verschenen is, excl. de doorlopende uitgiften.

² De jaarlijkse totalen kunnen verschillen van de cijfers in kolom (1) van de vorige tabel (bruto-uitgiften per grote tranches) omdat zij het nominaal bedrag van de uitgiften bevatten zelfs als slechts een deel van de lening effectief was geplaatst en omdat daarin niet begrepen zijn de obligaties uitgegeven door de Z.K.O.S. en de Nationale stichting voor de financiering van het wetenschappelijk onderzoek.

³ Het gemiddelde rendement is het percentage dat, toegepast bij de berekening van de actuele waarde van de gezamenlijke, nog te ontvangen termijnen

(aflossingen, rente, gebeurlijke loten en premies) van de annuïteit, een actuele waarde geeft die gelijk is aan de koop prijs van het uitstaande kapitaal, berekend volgens de uitgiftekoers.

⁴ Rendementen berekend op basis van de rentetarieven vóór fiscale afhoudingen aan de bron.

⁵ De eerste rentevoet wordt toegepast tot op de tussenvallende vervaldag, de tweede rentevoet vanaf deze vervaldag.

XVI - 3. — RIJKSSCHULD

XVI - 3a. — Officiële staat

(Miljarden franken)

Bron : Ministerie van Financiën.

Einde periode	Directe schuld								Indirecte schuld	Totale schuld (excl. de van de Republiek Zaïre overgenomen schuld) ²	Van de Republiek Zaïre overgenomen schuld ³	Totale schuld (incl. de van de Republiek Zaïre overgenomen schuld) ²	
	in Belgische franken				in vreemde valuta's								
	gevestigde 1	op halflange termijn	op korte termijn	Tegoeden van de particulieren in post-rekening	Totaal	gevestigde 2	halflange en korte termijn	Totaal 2					Totale directe schuld 2
1965	293,6	6,8	58,6	46,3	405,3	15,6	29,8	45,4	450,7	33,9	484,6	4,4	489,0
1966	305,6	7,8	59,9	49,4	422,7	14,3	35,5	49,8	472,5	31,0	503,5	3,9	507,4
1967	317,1	8,5	57,8	45,9	429,3	12,9	42,5	55,4	484,7	40,7	525,4	3,5	528,9
1968	335,0	9,1	66,2	54,5	464,8	11,5	43,4	54,9	519,7	47,6	567,3	3,0	570,3
1969	347,7	13,9	67,3	52,9	481,8	11,2	49,9	61,1	542,9	52,9	595,8	2,6	598,4
1970	359,6	12,5	78,1	57,3	507,5	9,9	40,4	50,3	557,8	61,7	619,5	2,2	621,7
1971	426,5	13,4	66,9	57,2	564,0	8,2	14,0	22,2	586,2	56,7	642,9	1,8	644,7
1972 Maart	457,2	14,1	79,7	55,4	606,4	7,5	6,9	14,4	620,8	56,2	677,0	1,6	678,6
Juni	470,9	17,2	88,5	60,6	637,2	7,0	4,9	11,9	649,1	54,5	703,6	1,6	705,2
September	504,5	18,2	59,9	58,5	641,1	6,7	3,3	10,0	651,1	54,6	705,7	1,5	707,2
December	494,9	17,7	57,7	66,0	636,3	6,5	1,9	8,4	644,7	65,5	710,2	1,4	711,6
1973 Maart	514,9	17,5	80,5	61,4	674,3	6,1	...	6,1	680,4	65,2	745,6	1,3	746,9
Juni	537,1	16,4	84,9	66,0	704,4	5,7	...	5,7	710,1	63,8	773,9	1,2	775,1
Juli	534,7	16,4	64,1	64,2	679,4	5,6	...	5,6	685,0	63,8	748,8	1,2	750,0
Augustus	533,2	16,4	71,3	59,6	680,5	5,6	...	5,6	686,1	63,5	749,6	1,2	750,8
September	568,4	16,3	50,6	58,5	693,8	5,6	...	5,6	699,4	63,2	762,6	1,0	763,6
Oktober	563,9	16,4	53,8	62,5	696,6	5,5	...	5,5	702,1	63,3	765,4	1,0	766,4
November	561,7	16,4	59,2	60,7	698,0	5,5	...	5,5	703,5	63,2	766,7	1,0	767,7
December	559,4	15,9	56,6	63,4	695,3	5,5	...	5,5	700,8	62,9	763,7	1,0	764,7
1974 Januari	555,4	15,6	71,8	73,1	715,9	5,4	...	5,4	721,3	62,7	784,0	1,0	785,0
Februari	582,3	14,3	71,6	73,2	741,4	5,4	...	5,4	746,8	62,3	809,1	0,9	810,0
Maart	580,2	14,0	95,6	61,8	751,6	5,4	...	5,4	757,0	61,9	818,9	0,9	819,8
April	576,0	13,9	104,9	74,1	768,9	5,2	...	5,2	774,1	60,8	834,9	0,9	835,8
Mei	573,3	13,8	123,9	66,3	777,3	5,1	...	5,1	782,4	60,8	843,2	0,9	844,1
Juni	607,0	13,8	92,9	66,6	780,3	4,9	...	4,9	785,2	60,6	845,8	0,9	846,7

¹ Incl. de Muntsaneringslening.

² Exclusief de uit de oorlog 1914-1919 voortvloeiende intergouvernementele schuld.

³ Zie : Belgisch Staatsblad - 27-5-1965 - Overeenkomst van 6 februari 1965.

XVI - 3b. — Veranderingen in de overheidsschuld die aanleiding hebben gegeven tot geldbewegingen

(Miljarden franken)

Periode	Totale schuld (excl. de van de Republiek Zaïre overgenomen schuld) ¹	Van de Republiek Zaïre overgenomen schuld ²	Totale schuld ³	Uit te schakelen boekhoudkundige veranderingen				Veranderingen in de overheidsschuld die aanleiding hebben gegeven tot geldbewegingen	Veranderingen in de creditrekening van de Staat bij de N.B.B. en in de financiële beleggingen	Nettofinancieringsbehoefte van de Schatkist ⁷	Pro memorie : Veranderingen in het uitstaande bedrag door het Wegenfonds geaccepteerde wissels ⁷
				Schatkistcertificaten in het bezit van het I.M.F. ⁴	Schatkistcertificaten waarop de N.B.B. heeft ingeschreven voor de financiering van de leningen aan het I.M.F. ⁵	Tegoed van de N.B.B. bij het B.P.C. voor rekening van de Ministers van Nationale Opvoeding ⁶	Diversen				
1966	+18,9	-0,5	+18,4	+1,3	+17,1	...	+17,1	...
1967	+21,9	-0,4	+21,5	+0,5	-1,5	+0,3	...	+22,2	...	+22,2	+0,8
1968	+41,9	-0,5	+41,4	+4,4	+3,1	+0,8	...	+33,1	...	+33,1	+1,0
1969	+28,5	-0,4	+28,1	+2,3	-5,0	+0,2	+0,7 ⁸	+29,9	...	+29,9	-1,8
1970	+23,7	-0,4	+23,3	-0,5	+23,8	...	+23,8	...
1971	+23,4	-0,4	+23,0	-10,4	...	-0,3	-0,1 ⁹	+33,8	...	+33,8	...
1972	+67,3	-0,4	+66,9	+3,9	...	-0,2	-0,5 ¹⁰	+63,7	...	+63,7	...
1973	+53,5	-0,4	+53,1	+1,3	...	-2,1	+2,8 ¹¹	+51,1	...	+51,1	...
1973 Juni	+63,7	-0,2	+63,5	+0,7	...	-1,2	...	+64,0	...	+64,0	...
1974 Juni	+82,1	-0,1	+82,0	+1,5	...	-	...	+80,5	...	+80,5	...

¹ Veranderingen in kolom (11) van tabel XVI - 3a.

² Veranderingen in kolom (12) van tabel XVI - 3a.

³ Veranderingen in kolom (13) van tabel XVI - 3a.

⁴ De terugbetalingen van schatkistcertificaten in het bezit van het I.M.F. vallen, overeenkomstig de van kracht zijnde wettelijke en conventionele bepalingen, ten laste van de N.B.B.; deze laatste ontvangt anderzijds het provenu van de inschrijvingen op certificaten door het I.M.F.

⁵ De inschrijving op schatkistcertificaten is enkel de technische werkwijze waarop de N.B.B. de leningen financiert die zij aan het I.M.F. toestaat in het kader van de Algemene Leningsakkoorden.

⁶ De veranderingen in het tegoed van de N.B.B. bij het B.P.C. voor rekening van de Ministers van Nationale Opvoeding hebben de bewegingen in het tegoed van de Ministers van Nationale Opvoeding bij de Bank

als juiste tegenpost. Vanaf oktober 1973 maakt bovengenoemd tegoed niet langer deel uit van de tegoeden van de particulieren bij het B.P.C.

⁷ Het totaal van de kolommen (10) en (11) stemt overeen (met tegenovergesteld teken) met kolom (5) « Nettofinancieringsbehoefte van de Schatkist » van tabel XI - 8.

⁸ Herwaardering van de Duitse Mark.

⁹ I.B.H.O. : +0,5; herwaardering van de Zwitserse frank : +0,3; Besluiten van de Conferentie van de Groep van Tien te Washington op 17 en 18-12-1971 : -0,8 (U.S.-dollar) en -0,1 (Zwitserse frank).

¹⁰ I.B.H.O.

¹¹ Bijzondere Schatkistbons afgegeven aan de N.B.B. tot dekking van de nettoverminderingen van haar actief, die voortvloeien uit de devolutie van de U.S.-dollar op 12-2-1973 (Overeenkomst van 31-12-1973).

**XVI - 4. — INDELING VAN DE SCHULDEN IN BELGISCHE FRANKEN
VOOR MEER DAN EEN JAAR VAN DE OVERHEIDSSECTOR**

a) Indeling naar de debiteuren

(Nominale waarden aan het einde van het jaar, miljarden franken)

	Niet-financiële sectoren				Financiële instellingen ³	Totaal	Pro memorie : Zairese effecten en effecten van het Belgisch-Kongolesse Fonds voor Delging en Beheer ⁴
	Staat ²	Parastatale bedrijven	Sociale verzekering en pensioenfondsen	Niet elders vermelde overheidssector			

Verkrijgbaar door elke belegger¹

1965	268,0	27,9	—	30,4	132,6	458,9	6,3
1966	277,1	30,1	—	35,9	144,9	488,0	11,3
1967	298,0	33,0	—	39,4	165,3	535,7	11,3
1968	322,7	38,0	—	46,6	191,0	598,3	11,0
1969	340,6	39,7	—	53,6	209,4	643,3	10,9
1970	360,8	43,5	—	62,4	248,8	715,5	10,6
1971	422,3	49,9	—	76,6	289,8	838,6	10,3
1972	498,2	58,0	—	101,4 ⁵	315,1	972,7	—

Niet verkrijgbaar door elke belegger

1965	64,8	8,1	14,6	13,9	27,3	128,7	—
1966	65,8	10,0	16,1	14,9	29,5	136,3	—
1967	66,4	10,8	17,9	16,3	31,8	143,2	—
1968	67,0	11,9	14,0	16,5	34,8	144,2	—
1969	71,8	13,3	19,1	16,9	37,1	158,2	—
1970	70,9	19,4	23,0	17,3	39,7	170,3	—
1971	72,2	22,7	25,5	22,0	47,8	190,2	—
1972	78,1	26,2	30,0	21,4	55,8	211,5	—

Totaal

1965	332,8	36,0	14,6	44,3	159,9	587,6	6,3
1966	342,9	40,1	16,1	50,8	174,4	624,3	11,3
1967	364,4	43,8	17,9	55,7	197,1	678,9	11,3
1968	389,7	49,9	14,0	63,1	225,8	742,5	11,0
1969	412,4	53,0	19,1	70,5	246,5	801,5	10,9
1970	431,7	62,9	23,0	79,7	288,5	885,8	10,6
1971	494,5	72,6	25,5	98,6	337,6	1.028,8	10,3
1972	576,3	84,2	30,0	122,8	370,9	1.184,2	—

¹ Als door elke belegger verkrijgbare effecten worden beschouwd : de effecten, die het voorwerp uitmaakten van een openbare uitgifte, die welke ter beurze genoteerd worden of waarvan de opnemings in de koerslijst is voorzien en die welke gewoonlijk het voorwerp van verhandelingen buiten de beurs uitmaken, alsook de obligaties en kasbons welke doorlopend uitgegeven worden door het Gemeentekrediet van België, de N.M.K.N., het N.I.L.K., de N.K.B.K., het C.B.H.K., evenals de spaarbons uitgegeven door de ASIK.

² Belgische gevestigde en halfinge binnenlandse directe en indirecte over-

heidsschuld.

³ Incl. de kasbons voor ten hoogste een jaar.

⁴ Effecten in aanmerking genomen of in aanmerking komende voor inschrijving op het Fonds, inclusief de aan het einde van ieder jaar werkelijk toegekende vergoeding.

⁵ Incl. de effecten van het Belgisch-Kongolesse Fonds voor Delging en Beheer.

**XVI · 4. — INDELING VAN DE SCHULDEN IN BELGISCHE FRANKEN
VOOR MEER DAN EEN JAAR VAN DE OVERHEIDSSECTOR**

b) Indeling naar de houders

(Nominale waarden aan het einde van het jaar, miljarden franken)

	Niet-financiële sectoren				Financiële instellingen					Totaal
	Bedrijven, particulieren, Buitenland	Parastatale bedrijven	Niet elders vermelde overheidssector 2	Sociale verzekering 3	Geldscheppende instellingen 4	Rentenfonds	Spaarkassen, hypotheek- en kapitalisatie maatschappijen	Instellingen voor verzekering op het leven en tegen arbeidsongevallen, pensioenfondsen 3	Niet-geldscheppende openbare kredietinstellingen	

Verkrijgbaar door elke belegger ¹

1965	245,3	3,8	2,1	4,8	61,5	5,4	50,0	76,0	10,0	458,9
1966	264,9	3,8	2,9	6,8	64,3	5,5	51,1	78,5	10,2	488,0
1967	294,2	3,8	3,0	4,1	74,8	5,0	54,2	86,9	9,7	535,7
1968	319,3	4,4	3,0	4,6	91,0	7,1	61,4	89,8	17,7	598,3
1969	347,2	4,4	3,0	5,0	102,4	6,9	64,5	91,2	18,7	643,3
1970	385,6	4,7	3,0	5,4	128,2	6,0	68,8	95,4	18,4	715,5
1971	428,9	5,1	2,6	6,3	170,2	8,2	85,3	101,7	30,3	838,6
1972	472,7	6,2	2,7	7,4	212,0	15,2	109,9	108,0	38,6	972,7

Niet verkrijgbaar door elke belegger

1965	6,5	0,2	0,1	1,3	60,9	—	21,1	37,9	0,7	128,7
1966	7,7	0,3	0,1	1,6	62,4	—	22,6	40,5	1,1	136,3
1967	9,5	0,4	0,1	1,5	64,2	—	23,6	43,0	0,9	143,2
1968	6,4	0,2	0,2	1,4	64,4	—	25,8	44,6	1,2	144,2
1969	5,8	0,3	0,2	1,3	65,0	—	28,3	50,8	6,5	158,2
1970	9,5	0,4	0,2	1,9	67,8	—	31,0	54,5	5,0	170,3
1971	9,2	0,3	0,3	2,1	72,5	—	40,1	56,8	8,9	190,2
1972	8,9	0,3	0,2	2,1	79,8	—	48,4	59,3	12,5	211,5

Totaal

1965	251,8	4,0	2,2	6,1	122,4	5,4	71,1	113,9	10,7	587,6
1966	272,6	4,1	3,0	8,4	126,7	5,5	73,7	119,0	11,3	624,3
1967	303,7	4,2	3,1	5,6	139,0	5,0	77,8	129,9	10,6	678,9
1968	325,7	4,6	3,2	6,0	155,4	7,1	87,2	134,4	18,9	742,5
1969	353,0	4,7	3,2	6,3	167,4	6,9	92,8	142,0	25,2	801,5
1970	395,1	5,1	3,2	7,3	196,0	6,0	99,8	149,9	23,4	885,8
1971	438,1	5,4	2,9	8,4	242,7	8,2	125,4	158,5	39,2	1.028,8
1972	481,6	6,5	2,9	9,5	291,8	15,2	158,3	167,3	51,1	1.184,2

¹ Als door elke belegger verkrijgbare effecten worden beschouwd de effecten, die het voorwerp uitmaakten van een openbare uitgifte, die welke ter beurze genoteerd worden of waarvan de opneming in de 'voerslijst is voorzien en die welke gewoonlijk het voorwerp van verhandelingen buiten de beurs uitmaken, alsook de obligaties en kasbons welke doorlopend uitgegeven worden door het Gemeentekrediet van België, de N.M.K.N., het N.I.L.K., de N.K.B.K., het C.B.H.K., evenals de spaarbons uitgegeven door de ASLK.

² Excl. de zelfstandige fondsen en de parastatale instellingen die de kenmerken vertonen van geldscheppende instellingen of van instellingen voor het spaarwezen, de sociale verzekering, de verzekeringen of de kapitalisatie.

Bibliografische referenties : *Statistisch Tijdschrift van het N.I.S.* — *Statistisch Jaarboek voor België.* — *Tijdschrift voor Documentatie van het Ministerie van Financiën.* — *Tijdschrift voor Documentatie en Voorlichting* : XXXVIe jaargang, deel I, nr 3, maart 1961 : « Inventaris en onderbrenging der Belgische overheidsfondsen ». XXXVIIIe jaargang, deel I, nr 4, april 1963 : « Inventaris en onderbrenging der Belgische overheidsfondsen ». — XLIIe jaargang, deel I, nr 3, maart 1966 : « Inventaris en spreiding van de vast rentende effecten op halflange

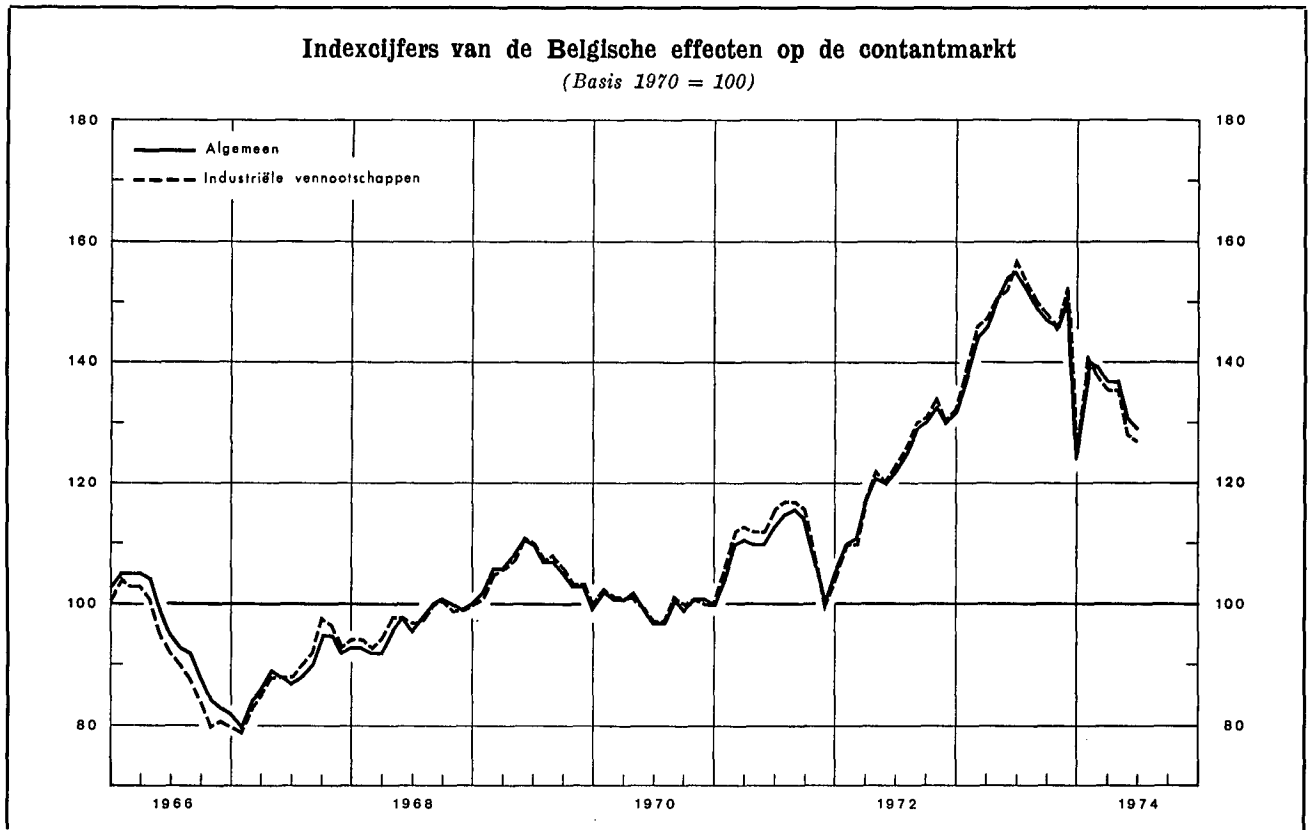
³ De bedragen eind 1966 en 1967 van de sectoren « Sociale Verzekering » en « Instellingen voor verzekering op het leven en tegen arbeidsongevallen, pensioenfondsen », kunnen niet met elkaar vergeleken worden, terwille van een overdracht van tegoeden, ten bedrage van fr. 3,4 miljard eind 1966, van de eerste naar de tweede sector, als gevolg van een overname door de Rijksdienst voor Werknemerspensioenen (instelling uit de 2e sector) van de Rijksdienst voor Arbeiderspensioenen (instelling uit de 1e sector).

⁴ Excl. het bezit van de pensioenkassen door deze instellingen beheerd.

en lange termijn van de overheidsfondsen ». — XLIIIe jaargang, deel I, nr 3, maart 1968 : « Inventaris en spreiding van de vast rentende effecten op halflange en lange termijn van de overheidssector ». — XLVe jaargang, deel I, nr 3, maart 1970 : « Inventaris en spreiding van de effecten met vast rendement op halflange en lange termijn van de overheidssector ». — *Belgische Economische Statistiek 1960-1970.*

XVII. — EFFECTEN VAN DE PARTICULIERE SECTOR EN KREDIETEN AAN DE BEDRIJVEN EN PARTICULIEREN

1. — EVOLUTIE VAN DE OMZET, DE NOTERINGEN EN HET RENDEMENT VAN DE BEURSWAARDEN



Maandgemiddelden of maanden	Omzet gemiddelde per beursdag (miljoenen franken) 1	Belgische effecten										
		Indexcijfers van de noteringen 2						Rendementspercentage 3				
		Contantmarkt				Termijnmarkt	Algemeen		Industriële			
		Algemeen		Industriële			in pct.		in pct.			
(Basis 1970 = 100)												
1966	71	94	91	82	4,1	4,2						
1967	81	89	90	83	4,2	4,0						
1968	134	97	97	92	3,8 ⁴	3,8 ⁴						
1969	149	105	106	105	3,7	3,4						
1970	112	100	100	100	4,9	5,2						
1971	169	110	111	103	5,2	5,9						
1972	199	123	124	118	4,1	3,9						
1973	276	147	148	144	3,8	3,7						
		1973	1974	1973	1974	1973	1974	1973	1974	1973	1974	
Januari	305	314	138	140	139	141	138	135	3,5	4,1	3,0	4,0
Februari	334	276	144	139	146	138	142	142	3,5	4,2	3,2	4,2
Maart	292	231	146	137	147	136	143	144	3,4	4,2	3,2	4,2
April	338	212	151	137	151	136	151	144	3,4	4,5	3,4	4,5
Mei	338	189	154	131	152	128	154	137	3,7	5,0	3,7	5,1
Juni	322	164	155	129	157	127	152	133	3,7	5,3	3,7	5,3
Juli	252		152		153		149		3,8		3,8	
Augustus	177		149		150		146		3,9		3,8	
September	200		147		148		145		3,9		3,9	
Oktober	214		146		145		146		3,9		3,8	
November	266		151		152		146		4,3		4,3	
December	276		125		125		122		4,2		4,3	

1 Bron : Beurscommissie te Brussel : deze gegevens hebben betrekking op de transacties in vennootschapsobligaties en in aandelen (termijn- en contantmarkt) op de Beurs te Brussel.

2 Bron : N.I.S. : Voor de jaarcijfers : gemiddelde van de indexcijfers op de 10^e en 25^e van iedere maand; voor de maandcijfers : uitsluitend indexcijfers op de 10^e van iedere maand (Beurzen te Brussel en Antwerpen).

3 Bron : Kredietbank : Verhouding van het laatst aangekondigde of betaalde nettodividend tot de notering aan het einde van de maand (Beurs te Brussel).

4 Nieuwe reeks.

XVII - 2. — RENDEMENT VAN DE VENNOOTSCHAPPEN OP AANDELEN ¹

Jaarcijfers

Bron : N.I.S. (gegevens gewijzigd door de N.B.B.).

Periode ²	Aantal getelde vennoot- schappen	Gestort kapitaal	Reserves	Nettoresultaat van het boekjaar		Betaalbaar gestelde bruto- dividenden	Betaalde tantièmes	Obligatieleningen	
				Winst	Verlies			Uitstaande obligatie- schuld op 31/12	Brutobedrag van de uitbetaalde coupons ³
				(miljarden franken)					
(1)	(2)	(3)	(4)	(5)	(6)	(7)	(8)	(9)	

A. — Vennootschappen met voornaamste activiteit in België

Banken ⁴

1965	55	9,1	4,8	1,8	...	0,9	0,1	11,1	0,5
1966	54	9,4	5,9	1,8	...	1,0	0,1	11,6	0,5
1967	50	10,1	7,2	1,9	...	1,1	0,1	13,1	0,6
1968	50	10,4	8,1	2,1	...	1,1	0,1	16,0	0,7
1969	52	14,5	8,8	2,4	...	1,4	0,1	20,3	0,9
1970	53	16,5	10,5	2,8	0,3	1,6	0,1	25,1	1,2
1971	47	16,5	12,3	3,3	...	2,0	0,1	29,7	1,6

Financiële vennootschappen en maatschappijen voor onroerende goederen ⁵

1965	1.778	37,6	21,6	3,9	0,3	2,4	0,1	17,6	0,9
1966	1.819	39,0	23,0	4,4	0,3	2,5	0,2	19,8	1,0
1967	1.865	44,4	26,2	4,4	0,4	2,8	0,2	23,7	1,1
1968	1.892	48,1	27,3	4,9	0,5	2,9	0,2	28,1	1,4
1969	1.940	53,5	28,8	5,6	0,6	3,2	0,2	33,7	1,8
1970	1.981	57,0	32,0	6,3	0,7	3,7	0,2	39,6	2,2
1971	2.077	59,4	34,2	6,6	0,6	4,1	0,2	46,8	2,8

Metaalverwerkende nijverheid

1965	1.379	20,0	15,8	4,5	0,9	1,6	0,2	1,8	0,1
1966	1.396	21,5	17,3	4,8	0,9	1,3	0,2	2,1	0,1
1967	1.391	22,9	19,3	4,0	1,4	1,3	0,2	2,4	0,1
1968	1.361	23,9	21,3	4,0	1,3	1,5	0,1	2,3	0,1
1969	1.352	28,5	20,5	4,8	1,3	1,5	0,1	2,1	0,2
1970	1.336	32,3	22,2	6,1	1,8	1,8	0,1	2,5	0,1
1971	1.356	37,7	23,3	7,1	1,2	1,7	0,1	2,3	0,2

IJzer- en staalnijverheid

1965	100	19,4	17,7	1,0	0,4	0,7	...	6,9	0,4
1966	96	21,3	18,2	0,6	0,2	0,3	...	6,6	0,4
1967	93	23,9	18,5	0,8	0,4	0,2	...	5,6	0,4
1968	90	26,2	19,3	0,5	0,1	0,3	...	5,1	0,3
1969	87	26,9	20,1	0,9	0,1	0,4	...	4,4	0,3
1970	90	25,9	18,1	3,1	0,1	1,5	0,1	3,6	0,3
1971	88	28,3	18,9	3,2	0,1	1,8	0,1	2,8	0,2

Textielnijverheid

1965	981	12,0	11,1	1,1	0,4	0,3	0,1	0,3	...
1966	986	12,8	11,1	1,3	0,8	0,4	0,1	0,3	...
1967	976	13,1	11,4	1,3	0,7	0,3	0,1	0,3	...
1968	957	13,2	12,0	1,1	0,7	0,3	0,1	0,3	...
1969	929	13,8	11,3	1,5	0,5	0,4	0,1	0,3	...
1970	919	14,6	11,8	1,7	0,4	0,4	0,1	0,3	...
1971	901	14,4	12,4	1,3	1,0	0,4	0,1	0,3	...

Noten : zie onderaan tabel XVII-2.

XVII - 2. — RENDEMENT VAN DE VENNOOTSCHAPPEN OP AANDELEN ¹ (vervolg)

Jaarcijfers

Bron : N.I.S. (gegevens gewijzigd door de N.B.B.).

Periode ²	Aantal getelde vennoot- schappen	Gestort kapitaal	Reserves	Nettoresultaat van het boekjaar		Betaalbaar gestelde bruto- dividenden	Betaalde tantièmes	Obligatieleningen	
				Winst	Verlies			Uitstaande obligatie- schuld op 31/12	Brutobedrag van de uitbetaalde coupons ³
				(miljarden franken)					
(1)	(2)	(3)	(4)	(5)	(6)	(7)	(8)	(9)	

Voedingsmiddelenrijverheid

1965	723	11,6	8,7	1,6	0,2	0,6	0,1	0,9	0,1
1966	725	12,1	9,5	1,7	0,2	0,7	0,1	0,9	0,1
1967	729	12,9	10,8	2,1	0,3	0,8	0,1	0,9	0,1
1968	717	14,7	10,2	2,5	0,4	0,9	0,1	0,8	0,1
1969	703	16,1	9,9	2,2	0,5	0,8	0,1	0,8	0,1
1970	713	18,3	10,7	2,7	0,5	0,9	0,1	0,8	0,1
1971	699	17,1	10,6	1,8	0,5	0,7	0,1	0,8	0,1

Scheikundige rijverheid

1965	601	18,7	9,3	2,9	0,4	1,2	0,1	0,7	0,1
1966	606	20,2	9,8	2,8	0,4	1,5	0,1	0,6	...
1967	607	22,3	10,7	2,7	0,6	1,5	0,1	0,5	...
1968	627	35,1	25,8	4,1	0,9	2,2	0,1	0,4	...
1969	643	40,4	26,0	5,3	0,8	2,7	0,1	0,4	...
1970	631	43,7	27,4	5,5	0,6	2,8	0,1	1,0	...
1971	635	48,1	29,8	6,7	1,2	3,3	0,1	4,0	0,1

Elektriciteit

1965	28	23,7	4,2	2,3	...	2,0	0,1	12,3	0,6
1966	24	23,5	4,3	2,3	...	1,9	0,1	13,3	0,8
1967	16	14,6	2,2	1,3	...	1,2	...	14,2	0,9
1968	17	28,0	5,8	2,6	...	2,3	0,1	14,2	0,9
1969	17	27,2	5,3	2,6	...	2,4	0,1	14,6	0,9
1970	18	30,1	6,1	3,0	...	2,6	0,1	15,9	1,0
1971	18	31,8	7,1	3,4	...	3,0	0,1	20,3	1,1

Steenkolennijverheid

1965	35	8,0	1,6	0,2	0,7	0,1	...	0,3	...
1966	30	7,0	2,0	0,2	0,6	0,1	...	0,3	...
1967	30	7,0	1,8	0,1	0,8	0,1
1968	26	4,9	1,7	0,1	0,5	0,1
1969	25	4,7	1,3	0,1	0,3
1970	24	4,8	1,1	0,2	0,3	0,2
1971	24	4,8	0,9	0,2	0,2	0,1

Totaal der vennootschappen met voornaamste activiteit in België ⁴

1965	14.706	220,4	136,0	29,5	4,7	13,5	1,4	57,5	3,0
1966	14.913	231,7	145,6	30,4	5,1	13,5	1,5	61,1	3,4
1967	14.986	240,3	156,4	28,7	7,4	13,1	1,4	66,9	3,6
1968	15.037	279,0	183,1	33,0	7,9	15,9	1,4	73,8	4,1
1969	15.286	310,9	181,0	39,3	7,0	17,9	1,5	89,8	4,6
1970	15.567	343,9	191,4	47,4	9,1	21,2	1,7	104,1	5,3
1971	15.938	371,8	210,8	53,5	9,7	23,8	1,9	122,6	7,0

Noten : zie onderaan tabel XVII-2, volgende bladzijde.

XVII - 2. — RENDEMENT VAN DE VENNOOTSCHAPPEN OP AANDELEN ¹ (vervolg)

Jaarcijfers

Bron : N.I.S. (gegevens gewijzigd door de N.B.B.).

Periode ²	Aantal getelde vennoot- schappen	Gestort kapitaal	Reserves	Nettoresultaat van het boekjaar		Betaalbaar gestelde bruto- dividenden	Betaalde tantièmes	Obligatieleningen	
				Winst	Verlies			Uitstaande obligatie- schuld op 31/12	Brutobedrag van de coupons ³
				(miljarden franken)					
(1)	(2)	(8)	(4)	(5)	(6)	(7)	(8)	(9)	

B. — Totaal der vennootschappen met voornaamste activiteit in het buitenland

1965	302	41,3	30,5	3,5	0,6	1,6	0,1	1,1	...
1966	299	41,4	32,7	3,5	0,9	2,1	0,1	1,8	...
1967	277	40,3	32,7	2,7	5,2	2,3	0,1	1,8	0,1
1968	264	40,2	28,6	4,4	0,6	2,7	0,2	3,8	0,1
1969	252	41,2	27,7	5,1	0,1	3,0	0,2	4,2	0,2
1970	240	41,3	29,7	6,4	2,6	3,6	0,2	3,7	0,3
1971	234	43,0	29,0	7,1	0,3	3,9	0,2	2,3	0,2

C. — Totaal ⁴

1965	15.008	261,7	166,5	33,0	5,3	15,1	1,5	58,6	3,0
1966	15.212	273,1	178,3	33,9	6,0	15,6	1,6	62,9	3,4
1967	15.263	280,6	189,1	31,4	12,6	15,4	1,5	68,7	3,7
1968	15.301	319,2	211,7	37,4	8,5	18,6	1,6	77,1	4,2
1969	15.538	352,1	208,7	44,4	7,1	20,9	1,7	93,9	4,8
1970	15.807	385,2	221,1	53,8	11,7	24,8	1,9	107,8	5,6
1971	16.172	414,8	239,8	60,6	10,0	27,7	2,1	124,9	7,2

¹ Naamloze vennootschappen en commanditaire vennootschappen op aandelen naar Belgisch recht.

² Voor de kolommen (1) tot (7) : jaar waarin het dividend werd betaald.

³ Bedrag van de vervallen rente voor het betrokken jaar; dit bedrag houdt verband met de op 31/12 van het voorgaande jaar uitstaande obligatieschuld.

⁴ Excl. de N.B.B.

⁵ Excl. de N.M.K.N.

⁶ Excl. de N.B.B., de N.M.K.N. en de SABENA.

XVII - 3. — RENDEMENT VAN DE VENNOOTSCHAPPEN OP AANDELEN ¹

Cumulatieve cijfers

Bron : N.I.S. (gegevens gewijzigd door de N.B.B.).

Periode ²	Aantal getelde vennoot- schappen	Gestort kapitaal	Reserves	Nettoresultaat		Betaalbaar gestelde bruto- dividenden	Bruto- obligatie- coupons ³
				Winst	Verlies		
				(miljarden franken)			
(1)	(2)	(3)	(4)	(5)	(6)	(7)	

A. — Vennootschappen met voornaamste activiteit in België ⁴

1968 12 maanden (met supplement) ⁵ ...	15.088	280,5	183,7	33,2	8,0	16,0	3,7
1969 12 maanden (met supplement) ⁵ ...	15.322	311,5	181,0	39,3	7,0	18,0	3,2
1970 Eerste 3 maanden	1.502	21,6	15,9	3,9	0,7	1,4	1,1
Eerste 6 maanden	9.774	225,3	112,3	29,1	4,5	13,8	2,3
Eerste 9 maanden	10.857	238,1	121,3	31,1	4,8	14,4	3,3
12 maanden	12.019	262,3	136,7	34,7	6,0	16,1	4,9
12 maanden (met supplement) ⁵ ...	15.589	344,5	191,6	47,5	9,2	21,1	4,9
1971 Eerste maand	137	2,1	1,9	0,4	0,1	0,2	0,5
Eerste 2 maanden	304	10,9	9,9	2,3	0,4	0,9	0,7
Eerste 3 maanden	1.489	33,2	25,8	6,6	0,9	2,8	1,1
Eerste 4 maanden	3.817	83,0	50,0	13,4	2,2	5,7	1,6
Eerste 5 maanden	7.731	222,7	118,9	31,9	4,7	14,8	2,0
Eerste 6 maanden	10.439	306,3	169,3	43,3	6,6	20,5	2,3
Eerste 7 maanden	11.098	316,2	175,5	44,5	6,9	20,9	2,6
Eerste 8 maanden	11.356	319,4	177,0	45,0	7,0	21,0	2,8
Eerste 9 maanden	11.693	322,1	179,7	45,6	7,1	21,2	3,2
Eerste 10 maanden	12.138	329,4	183,7	46,6	7,4	21,6	3,5
Eerste 11 maanden	12.460	336,2	188,0	47,7	7,7	22,2	4,0
12 maanden	12.892	345,2	193,6	49,1	7,8	23,0	5,1
12 maanden (met supplement) ⁵ ...	15.989	372,3	210,9	53,5	9,7	23,8	5,1

Noten : zie volgende bladzijde

XVII - 3. — RENDEMENT VAN DE VENNOOTSCHAPPEN OP AANDELEN ¹ (vervolg)

Cumulatieve cijfers

Bron : N.I.S. (gegevens gewijzigd door de N.B.B.).

Periode ²	Aantal getelde vennoot- schappen	Gestort kapitaal	Reserves	Nettore resultaat		Betaalbaar gestelde bruto- dividenden	Bruto- obligatie- coupons ³
				Winst	Verlies		
				(miljarden franken)			
(1)	(2)	(3)	(4)	(5)	(6)	(7)	

B. — Vennootschappen met voornaamste activiteit in het buitenland

1968 12 maanden (met supplement) ⁵ ...	265	40,3	28,7	4,5	0,6	2,7	0,1
1969 12 maanden (met supplement) ⁵ ...	252	41,3	27,7	5,1	0,1	3,0	0,3
1970 Eerste 3 maanden	13	0,4	0,2	0,1	...	0,1	0,1
Eerste 6 maanden	144	10,8	5,5	1,0	0,2	0,7	0,1
Eerste 9 maanden	168	13,4	8,3	1,1	0,3	0,9	0,1
12 maanden	203	17,9	10,7	1,5	0,4	1,1	0,2
12 maanden (met supplement) ⁵ ...	241	41,4	29,7	6,4	2,6	3,6	0,2
1971 Eerste maand	1	...	0,1
Eerste 2 maanden	2	...	0,1	0,1
Eerste 3 maanden	15	0,4	0,2	0,1
Eerste 4 maanden	27	2,4	0,5	0,2	...	0,1	0,1
Eerste 5 maanden	81	17,0	10,0	2,2	...	1,6	0,1
Eerste 6 maanden	160	34,9	23,4	6,5	0,2	3,4	0,1
Eerste 7 maanden	179	36,8	25,5	6,6	0,2	3,5	0,1
Eerste 8 maanden	183	37,2	25,8	6,6	0,2	3,5	0,1
Eerste 9 maanden	188	37,4	25,9	6,6	0,2	3,5	0,1
Eerste 10 maanden	203	38,7	26,5	6,8	0,2	3,7	0,1
Eerste 11 maanden	213	40,8	27,7	7,0	0,2	3,8	0,1
12 maanden	223	41,9	28,4	7,0	0,3	3,8	0,2
12 maanden (met supplement) ⁵ ...	235	43,0	29,1	7,1	0,3	3,9	0,2

C. — Totaal ⁴

1968 12 maanden (met supplement) ⁵ ...	15.353	320,8	212,4	37,7	8,6	18,7	3,8
1969 12 maanden (met supplement) ⁵ ...	15.574	352,8	208,7	44,4	7,1	21,0	3,5
1970 Eerste 3 maanden	1.515	22,0	16,1	4,0	0,7	1,5	1,2
Eerste 6 maanden	9.918	236,1	117,8	30,1	4,7	14,5	2,4
Eerste 9 maanden	11.025	251,5	129,6	32,2	5,1	15,3	3,4
12 maanden	12.222	280,2	147,7	36,2	6,4	17,2	5,1
12 maanden (met supplement) ⁵ ...	15.830	385,9	221,3	53,9	11,8	24,7	5,1
1971 Eerste maand	138	2,1	2,0	0,4	0,1	0,2	0,5
Eerste 2 maanden	306	10,9	10,0	2,3	0,4	0,9	0,8
Eerste 3 maanden	1.504	33,6	26,0	6,6	0,9	2,8	1,2
Eerste 4 maanden	3.844	85,4	50,5	13,6	2,2	5,8	1,7
Eerste 5 maanden	7.812	239,7	128,9	34,1	4,7	16,4	2,1
Eerste 6 maanden	10.599	341,2	192,7	49,8	6,8	23,9	2,4
Eerste 7 maanden	11.277	353,0	201,0	51,1	7,1	24,4	2,7
Eerste 8 maanden	11.539	356,6	202,8	51,6	7,2	24,5	2,9
Eerste 9 maanden	11.881	359,5	205,6	52,2	7,3	24,7	3,3
Eerste 10 maanden	12.341	368,1	210,2	53,4	7,6	25,3	3,6
Eerste 11 maanden	12.673	377,0	215,7	54,7	7,9	26,0	4,1
12 maanden	13.115	387,1	222,0	56,1	8,1	26,8	5,3
12 maanden (met supplement) ⁵ ...	16.224	415,3	240,0	60,6	10,0	27,7	5,3

¹ Naamloze vennootschappen en commanditaire vennootschappen op aandelen naar Belgisch recht.

² Voor de kolommen (1) tot (6) : maand waarin het dividend werd betaald.

³ De obligatiecoupons worden zoals de dividenden, geteld in de maand waarin zij werden betaald. De betaling van de obligatiecoupons kan op een andere datum dan die van de dividenden geschieden. Om die reden vertegenwoordigen niet alle obligaties waarvan de coupons in

kolom (7) voorkomen noodzakelijk leningen van vennootschappen waarop de voorafgaande kolommen betrekking hebben.

⁴ Excl. de N.B.B., de N.M.K.N. en de SABENA.

⁵ Daar een aantal vennootschappen hun inlichtingen steeds met vertraging naar het N.I.S. sturen, zijn de maandelijkse cijfers niet volledig juist. Het totaal van deze bedragen wordt ieder jaar als « supplement » bij het totaal van de 12 maanden gevoegd.

XVII - 4. — UITGIFTEN VAN DE VENNOOTSCHAPPEN

Jaarcijfers

(Miljarden franken)

Bron : N.I.S. (gegevens gewijzigd door de N.B.B. 2).

Periode	Aandelen		Obligaties (nominaal bedrag)					Aandelen en obligaties	Aandelen en obligaties
	nominale uitgiften	netto- uitgiften	Niet-doorlopende uitgiften			doorlopende netto- uitgiften	Totale netto- uitgiften	Totale netto- uitgiften	Totale netto uitgiften (N.I.S.)
			uitgiften	aflossingen	netto- uitgiften				
	(1)	(2)	(8)	(4)	(5) = (8) - (4)	(6)	(7) = (5) + (6)	(8) = (2) + (7)	(9)

Vennootschappen met voornaamste activiteit in België

1965	22,8	11,0	6,1	2,0	4,1	1,3	5,4	16,4	17,8
1966	29,9	14,8	3,1	2,1	1,0	1,9	2,9	17,7	16,0
1967	33,5	14,8	3,1	2,8	0,3	3,7	4,0	18,8	24,0
1968	51,4	20,4	1,7	2,5	- 0,8	4,3	3,5	23,9	35,0
1969	46,6	20,3	4,3	3,1	1,2	4,5	5,7	26,0	29,8
1970	44,0	v 18,9	5,3	3,3	2,0	5,4	7,4	v 26,3	42,3
1971	26,8	n.b.	v 12,1	v 4,1	v 8,0	v 5,9	v 13,9	n.b.	n.b.

Vennootschappen met voornaamste activiteit in het buitenland

1965	0,5	...	0,5	0,1	0,4	...	0,4	0,4	0,4
1966	0,7	...	0,8	0,1	0,7	...	0,7	0,7	0,7
1967	0,1
1968	1,6	...	2,0	...	2,0	...	2,0	2,0	2,0
1969	0,8	...	0,5	0,1	0,4	...	0,4	0,4	0,4
1970	1,7	v	0,4	-0,4	...	-0,4	v -0,4	-0,4
1971	4,4	n.b.	v 0,2	v 1,6	v -1,4	v ...	v -1,4	n.b.	n.b.

Totaal

1965	23,3	11,0	6,6	2,1	4,5	1,3	5,8	16,8	18,2
1966	30,6	14,8	3,9	2,2	1,7	1,9	3,6	18,4	16,7
1967	33,6	14,8	3,1	2,8	0,3	3,7	4,0	18,8	24,0
1968	53,0	20,4	3,7	2,5	1,2	4,3	5,5	25,9	37,0
1969	47,4	20,3	4,8	3,2	1,6	4,5	6,1	26,4	30,2
1970	45,7	v 18,9	5,3	3,7	1,6	5,4	7,0	v 25,9	41,9
1971	31,2	n.b.	v 12,3	v 5,7	v 6,6	v 5,9	v 12,5	n.b.	n.b.

¹ Naamloze vennootschappen, commanditaire vennootschappen op aandelen en personenvennootschappen met beperkte aansprakelijkheid naar Belgisch recht.

² Deze wijzigingen bestaan enerzijds uit de opnemings van de bijstortingen en anderzijds uit de verwijdering van de doorlopende en niet-doorlopende uitgiften van de overheidssector (N.M.K.N., SABENA) en van de uitgiften van obligaties en kasbons van de Belgisch banken.

N. B. — Kol. (1) en (9) : bedragen overgenomen zonder wijziging van de statistieken van het N.I.S. — kol. (2) tot (8) : bedragen gewijzigd door de N.B.B. zoals hierboven in noot 2 uitgelegd.

— Kol. (1) : oprichtingen van vennootschappen en kapitaalverhogingen — kol. (2) : gestorte bedragen op inschrijving op aandelen (verminderd met de andere stortingen dan die in speciën), uitgiftepremie en bijstortingen — kol. (3) : nieuwe uitgiften (gedeelte dat werkelijk uitgegeven werd tijdens het jaar), verhoogd met het saldo van voorgaande uitgiften, verminderd met conversieleningen en met de uitgiften tegen betaling in natura.

XVII - 5. — UITGIFTEN VAN DE VENNOOTSCHAPPEN ¹

Maandcijfers ²

(Miljarden franken)

Bron : Definitieve cijfers : N.I.S. (gegevens gewijzigd door de N.B.B. ³).
Voorlopige cijfers : Bankcommissie en N.B.B.

Periode	A. — Vennootschappen met voornaamste activiteit in België				B. — Vennootschappen met voornaamste activiteit in het buitenland			
	Aandelen		Obligaties (nominaal bedrag)	Aandelen en obligaties	Aandelen		Obligaties (nominaal bedrag)	Aandelen en obligaties
	nominale uitgiffen (1)	netto-uitgiffen (2)	niet-doorlopende bruto-uitgiffen (3)	Totaal (4) = (2) + (3)	nominale uitgiffen (5)	netto-uitgiffen (6)	niet-doorlopende bruto-uitgiffen (7)	Totaal (8) = (6) + (7)
1972 Eerste 3 maanden ...	6,0	4,0	0,5	4,5	1,1	1,1
Eerste 6 maanden ...	13,0	6,6	8,1	14,7	1,6	1,6
Eerste 9 maanden ...	21,9	12,3	11,5	23,8	1,6	1,6
12 maanden v	41,6	18,1	17,6	35,7	1,6	1,6
1973 Eerste 3 maanden v	5,4	3,4	4,1	7,5
Eerste 6 maanden v	16,6	6,7	7,0	13,7
Eerste 9 maanden v	22,2	9,3	9,4	18,7	7,4
12 maanden v	40,7	16,2	12,4	28,6	7,4
1974 Eerste 3 maanden v	6,4	3,2	1,0	4,2
1973 April v	1,7	0,9	0,3	1,2
Mei v	3,1	0,9	2,0	2,9
Juni v	6,4	1,5	0,6	2,1
Juli v	1,6	1,0	2,2	3,2	7,4
Augustus v	2,0	0,8	0,2	1,0
September v	2,0	0,8	...	0,8
Oktober v	2,6	0,8	1,8	2,6
November v	4,8	1,4	0,6	2,0
December v	11,1	4,7	0,6	5,3
1974 Januari v	2,1	1,0	0,5	1,5
Februari v	2,0	1,2	...	1,2
Maart v	2,3	1,0	0,5	1,5
April v	2,4	0,8	1,5	2,3

¹ Naamloze vennootschappen, commanditaire vennootschappen op aandelen en personenvennootschappen met beperkte aansprakelijkheid naar Belgisch recht.

² De cijfers van deze tabellen verschillen in de volgende opzichten van die welke in tabel XVII - 4 voorkomen : a) de netto-uitgiffen van aandelen bevatten de bijstortingen niet; b) de obligatieuitgiffen zijn bruto (afschrijvingen niet afgetrokken) en houden geen rekening met de doorlopende uitgiffen.

³ De wijzigingen bestaan in het uitschakelen van de uitgiffen van obligaties van de publieke sector (N.M.K.N., SABENA) en van de Belgische banken.

N. B. — Eerste 3, 6 en 9 maanden = optelling van de maandcijfers. Het definitieve cijfer van de 12 maanden omvat aanvullende gegevens die niet per maand kunnen ingedeeld worden [voor de kolommen (1), (3), (5) en (7) zie tabel XVII - 4.].

**XVII - 6. — OPGENOMEN BEDRAGEN VAN DE KREDIETEN
AAN BEDRIJVEN EN PARTICULIEREN ¹**

Indeling van de bedragen naar de instellingen die de kredieten oorspronkelijk toestonden

(Miljarden franken)

Einde periode	Geldscheppende instellingen			Niet-geldscheppende instellingen					Eindtotaal
	Banken	N.B.B.	Totaal ²	Openbare kredietinstellingen gespecialiseerd in		ASLK	Particuliere spaarkassen	Totaal	
				het beroeps-krediet	het huisvestings-krediet				
1965	122,8	1,8	124,6	82,1	38,7	86,4	46,3	253,5	378,1
1966 ³	142,8	1,9	144,7	97,9	41,6	94,4	54,0	287,9	432,6
1967 ³	168,7	2,2	170,9	114,9	45,1	100,4	62,1	322,5	493,4
1968	194,4	1,9	196,3	133,3	48,5	109,6	67,2	358,6	554,9
1969	204,9	2,5	207,4	155,2	52,3	122,4	75,7	405,6	613,0
1970	230,1	2,3	232,4	174,5	57,8	128,8	84,2	445,3	677,7
1971	264,9	3,2	268,1	187,4	65,3	142,2	91,4	486,3	754,4
1972 Maart	267,1	3,0	270,1	188,1	67,6	142,9	92,8	491,4	761,5
Juni	281,3	1,9	283,2	189,7	69,9	150,6	95,4	505,6	788,8
September	290,3	1,5	291,8	194,0	71,7	156,9	98,5	521,1	812,9
December	317,2	3,4	320,6	199,5	72,8	166,5	102,6	541,4	862,0
1973 Maart	324,2	3,1	327,3	202,7	75,9	170,5	106,8	555,9	883,2
Juni	341,1	2,0	343,1	209,3	78,5	177,5	111,5	576,8	919,9
September	357,0	1,5	358,5	215,1	80,6	183,2	116,7	595,6	954,1
December	370,7	3,6	374,3	222,9	81,5	193,5	121,4	619,3	993,6
1974 Maart	385,0	2,6	387,6						

¹ De bedrijven omvatten de overheidsbedrijven, maar niet de financiële instellingen. De cijfers omvatten de nettoaankopen door de ASLK van obligaties van de bedrijven (inclusief de overheidsbedrijven), maar niet de gelijkaardige transacties van andere instellingen.

² Cf. tabel XIII-9, A, kolom (4).

³ Met inbegrip van het papier dat op de laatste dag van de maand vervalt en dat niet meer kon worden geïncasseerd omdat die dag een zaterdag of een feestdag was.

**XVII - 7. — HYPOTHEEK-
INSCHRIJVINGEN**

Bron : *Belgisch Staatsblad*.

Maandgemiddelden	Miljarden franken ¹
1966	4,5
1967	4,9
1968	5,1
1969	5,9
1970	4,9
1971	5,6
1972	7,4
1973	10,1
1972 2 ^o kwartaal ...	6,3
3 ^o kwartaal ...	7,7
4 ^o kwartaal ...	9,3
1973 1 ^o kwartaal ...	10,4
2 ^o kwartaal ...	10,3
3 ^o kwartaal ...	10,3
4 ^o kwartaal ...	9,7
1974 1 ^o kwartaal ...	9,3
2 ^o kwartaal ...	10,4

¹ Bedragen berekend volgens de gefinde inschrijvingsrechten. Incl. de vernieuwingen na vijftien jaar, die ongeveer 1 ½ pct. van het totaal bedragen, doch excl. de wettelijke hypotheek.

Bibliografische referenties : *Statistisch Jaarboek voor België*. — *Statistisch Tijdschrift van het N.I.S.* — *Belgische Economische Statistieken 1960-1970*. — *Bulletin mensuel des Statistiques* (Beurscommissie van

Brussel). — *Weekberichten van de Kredietbank*. — *Belgisch Staatsblad* : Ministerie van Financiën : Toestand van de verrichtingen inzake belastingen. Hypotheekrechten.

XVIII. — GELDMARKT

1. — MARKT VAN HET DAGGELD *

(Miljarden franken)

Daggemiddelden ¹	Bedragen uitgeleend door			Bedragen opgenomen door				Totaal (8) = (1) + (2) + (3) of (4) + (5) + (6) + (7)
	Deposito- banken	Renten- fonds	Overige instellingen ²	Deposito- banken	Renten- fonds	H.W.I.	Overige instellingen ³	
	(1)	(2)	(3)	(4)	(5)	(6)	(7)	
1966	1,9	0,3	2,6	1,2	0,8	1,7	1,1	4,8
1967	2,0	1,1	3,3	1,7	0,3	3,4	1,0	6,4
1968	2,1	1,5	3,0	2,4	...	3,1	1,1	6,6
1969	3,8	0,1	3,3	1,3	1,8	3,5	0,6	7,2
1970	3,8	1,6	3,2	1,4	0,1	6,7	0,4	8,6
1971	4,4	1,2	3,2	1,9	0,3	6,1	0,5	8,8
1972	5,2	0,8	3,5	2,2	1,2	5,4	0,7	9,5
1973	6,4	0,9	4,2	2,9	3,1	4,8	0,7	11,5
1972 2 ^o kwartaal	5,1	0,9	3,3	2,4	0,1	6,3	0,5	9,3
3 ^o kwartaal	5,5	0,3	3,8	2,2	1,6	5,2	0,6	9,6
4 ^o kwartaal	5,1	0,9	4,0	2,5	2,2	4,6	0,7	10,0
1973 1 ^o kwartaal	7,6	0,7	4,1	2,6	3,1	6,2	0,5	12,4
2 ^o kwartaal	5,3	2,6	4,2	2,8	0,2	8,1	1,0	12,1
3 ^o kwartaal	7,4	0,2	4,1	2,7	5,8	2,6	0,6	11,7
4 ^o kwartaal	5,2	0,3	4,4	3,5	3,2	2,5	0,7	9,9
1974 1 ^o kwartaal	5,8	...	4,5	2,9	6,1	0,9	0,4	10,3
2 ^o kwartaal	5,4	...	4,6	2,5	5,8	1,3	0,4	10,0
1973 Juni	7,2	0,8	3,7	1,9	0,6	8,0	1,2	11,7
Juli	4,3	0,5	3,2	4,1	1,6	1,2	1,1	8,0
Augustus	8,7	...	4,5	1,6	8,7	2,6	0,3	13,2
September	9,2	...	5,0	2,3	7,2	4,0	0,7	14,2
Oktober	5,5	0,2	3,5	3,0	3,2	1,9	1,1	9,2
November	4,6	0,4	4,6	4,0	2,6	2,3	0,7	9,6
December	5,6	0,2	5,0	3,6	3,6	3,3	0,3	10,8
1974 Januari	3,5	...	4,6	3,5	4,2	...	0,4	8,1
Februari	6,6	...	4,8	2,5	6,8	1,7	0,4	11,4
Maart	7,2	...	4,2	2,7	7,2	0,9	0,6	11,4
April	4,6	...	4,0	2,3	4,7	1,3	0,3	8,6
Mei	5,8	...	5,8	2,1	8,1	1,1	0,3	11,6
Juni	5,9	...	3,9	3,1	4,5	1,5	0,7	9,8

* Van 17 november 1959 tot 30 april 1960 gold voor het grootste deel van de op de daggeldmarkt verhandelde kapitalen het « Protocol opgemaakt met het oog op de deelneming aan de markt van het gewaarborgde daggeld ». Sedert 1 mei 1969 is een nieuw « Protocol tot regeling van de markt van het gewaarborgde daggeld » van kracht tussen het Rentenfonds, het H.W.I., de financiële instellingen van de overheidssector en van de particuliere sector die direct opeisbare middelen ontvangen, inlagen op deposito- of spaarboekjes of middelen voor termijnen die 8 maanden niet overschrijden. In deze tabel zijn bovendien kapitalen opgenomen die buiten deze Protocols werden verhandeld.

¹ De gemiddelden worden berekend op basis van het totaal aantal dagen van de periode; deze laatste methode stemt overeen met die welke het H.W.I. gebruikt voor de voorstelling van zijn gegevens.

² Deze kolom omvat inzonderheid de ASLK, de N.M.K.N., het Gemeentekrediet van België, de N.M.B.S. (tot 30 april 1969) en diverse geldschietters « buiten Protocol ».

³ Deze kolom omvat inzonderheid de N.D.D., de N.K.B.K. de N.M.K.N., het Gemeentekrediet van België, de N.M.B.S. (tot 30 april 1969).

**XVIII - 2. — HOUDERSCHAP VAN HET DOOR DE DEPOSITOBANKEN
GEDISCONTEERDE HANDELSPAPIER
EN VAN DE BANKACCEPTEN ¹**

(Miljarden franken)

Gemiddelde bedragen aan het einde van de maand ²	Portefeuille van				Totaal (5) = (1) tot (4)
	de depositobanken (1)	het H.W.I. ³ (2)	de overige instel- lingen van de markt van het particulier disconto en portefeuille in het buitenland (3)	de N.B.B. ⁴ (4)	
1966	62,6	0,8	15,8	8,8	88,0
1967	74,3	2,5	17,7	6,8	101,3
1968	86,6	1,8	21,5	10,8	120,7
1969	89,9	2,2	19,5	26,0	137,6
1970	110,4	5,8	20,8	7,6	144,6
1971	124,1	4,6	23,5	4,1	156,3
1972	130,6	3,4	24,9	12,6	171,7
1973	139,7	3,2	24,1	20,7	187,7
1972 1 ^o kwartaal	128,9	2,6	28,4	5,8	165,7
2 ^o kwartaal	131,8	4,6	20,6	12,9	169,9
3 ^o kwartaal	132,0	3,4	21,6	13,7	170,7
4 ^o kwartaal	129,7	3,0	29,1	18,2	180,0
1973 1 ^o kwartaal	139,2	2,5	28,7	14,7	185,1
2 ^o kwartaal	140,7	5,6	22,9	14,6	183,8
3 ^o kwartaal	139,6	2,1	22,2	23,7	187,6
4 ^o kwartaal	139,4	2,7	22,5	29,7	194,3
1974 1 ^o kwartaal	149,4	0,8	27,2	29,0	206,4

¹ Opgenomen bedragen van de disconto- en acceptkredieten in Belgische franken bij hun oorsprong verleend door de depositobanken aan bedrijven en particulieren (excl. de financiële instellingen, maar incl. de parastatale bedrijven), aan het Wegenfonds en aan het buitenland.

² Om die gemiddelden te berekenen heeft men eenmaal de uitstaande bedragen bij het begin en aan het einde van de periode genomen en tweemaal de uitstaande bedragen aan het einde van de tussenliggende maanden.

³ Bedrag van de portefeuille, met uitzondering van het bij de N.B.B. geherdisconteerde gedeelte.

⁴ Aangezien de tabel uitsluitend betrekking heeft op de bij hun oorsprong door de depositobanken verleende kredieten, bevatten de cijfers van deze kolom niet de directe kredieten van de N.B.B.

N. B. — Voor de wijze van opstelling: zie *Tijdschrift voor Documentatie en Voorlichting*, XLIIe jaargang, deel II, nr 8, september 1967, blz. 248.

**XVIII-3. — HERDISCONTOPLAFONDS VAN DE BANKEN
BIJ DE NATIONALE BANK VAN BELGIE**

Einde periode	Plafonds		Aangerekende bedragen		Beschikbare marges
	In procenten van de in aanmerking genomen middelen 1 (enkel algemene formule)	Bedragen (algemene formule en forfaitaire formule)	Geviseerd papier 2	Geherdisconteerd niet-geviseerd papier 3	
(1)	(2)	(3)	(4)	(5) = (2) - (3) - (4)	
1969	12	44,0	29,7	4,2	10,1
1970	9	38,0	20,7	6,2	11,1
1971	9	43,9	19,0	9,4	15,5
1972 Maart	9	45,6	19,6	6,0	20,0
Juni	9	48,0	20,0	8,3	19,7
September	8	44,4	18,4	11,4	14,6
December	8	46,2	20,4	14,6	11,2
1973 Maart	7 1/2	45,0	17,9	9,2	17,9
Juni	7 1/4	45,4 ⁴	16,0 ⁴	12,3 ⁴	17,1 ⁴
Juli	7 1/4	45,4	16,3	17,8	11,3
Augustus	6 1/2	42,6	16,0	14,9	11,7
September	6 1/2	42,6	17,4	17,0	8,2
Oktober	6 1/2	42,6	17,4	16,6	8,6
November	6	41,1	16,4	19,2	5,5
December	5 1/2	37,8	14,4	18,0	5,4
1974 Januari	5 1/2	37,8	14,7	17,7	5,4
Februari	5 1/4	37,4	14,8	17,7	4,9
Maart	5 1/4	37,4 ⁵	13,8 ⁵	18,5 ⁵	5,1 ⁵
April	5 1/4	37,4	7,2	18,6	11,6
Mei	4 1/2	32,1	5,0	22,4	4,7
Juni	4 1/2	32,1 ⁶	2,6 ⁶	25,6 ⁶	3,9 ⁶

¹ De in aanmerking genomen middelen omvatten de eigen middelen, de uitgegeven obligaties en kasbons en de ontvangen deposito's in Belgische franken (direct opeisbare, op termijn, op boekjes) met uitzondering van de crediteurenrekeningen op naam van banken.

² Al dan niet-geherdisconteerd papier met een resterende looptijd van minder dan twee jaar (sedert 31 maart 1970, met een resterende looptijd van ten hoogste een jaar voor de Creditexport-wissels).

³ Met inbegrip van de geherdisconteerde, gecertificeerde wissels en van die welke bij de Nationale Bank van België herdisconteerbaar zijn en op de markt van het particulier disconto van het Herdisconto- en Waarborginstituut gemobiliseerd zijn.

⁴ Toestand op 29 juni 1973.

⁵ Toestand op 29 maart 1974.

⁶ Toestand op 28 juni 1974.

Bibliografische referenties : *Belgische Economische Statistieken 1960-1970.* — *Tijdschrift voor Documentatie en Voorlichting (N.B.B.)* : XXVIII^e jaargang, deel I, nr 5, mei 1963 : « Een nieuwe statistiek : de dag-geldmarkt (call money) » — XXXV^e jaargang, deel I, nr 4, april 1960 : « De Belgische geldmarkt » — XXXVII^e jaargang, deel I, nrs 3 en 4, maart en april 1962 : « De hervorming van 1 januari 1962 en de Belgische geldmarkt » — XLII^e jaargang, deel II, nr 3, september 1967 : « Nieuwe tabellen aangaande de discontokredieten, voorschotten en

acceptkredieten aan de bedrijven en particulieren en aan het buitenland ». — *Tijdschrift van de Nationale Bank van België*, XLVI^e jaargang, deel I, nr 1, januari 1971 « Een nieuwe statistiek : herdisconto- en visumplafonds van de banken bij de Nationale Bank van België ». — XLIX^e jaargang, deel I, nr 6, juni 1974 « Mededeling van 28 juli 1974 van de Nationale Bank betreffende de herdiscontoplafonds en de voorschotten in rekeningen-courant ».

XIX. — DISCONTO-, RENTE- EN RENDEMENTSTARIEVEN

(In procenten per jaar)

1. — DISCONTO- EN RENTETARIEF VAN DE NATIONALE BANK VAN BELGIE

Datum van de wijziging	Disconto							Voorschotten in rekening-courant en beleningen op *			
	Geaccepteerd, bij een bank gedomi-cilieerd papier, warrants	Accepten vooraf door de N.B.B. gevisceerd met betrekking tot		Geaccepteerd niet bij een bank gedomi-cilieerd papier	Niet-geaccepteerd papier		Promessen	Schatkist-certificaten en certificaten van het Rentenfonds uitgegeven voor maximum 180 dagen	Schatkist-certificaten uitgegeven op meer dan 180 dagen en voor max. 366 dagen 1	andere overheids-fondsen 2	
		invoer	uitvoer		bij een bank gedomi-cilieerd	niet bij een bank gedomi-cilieerd					
Tarief van kracht op 31-12-1965 .	4,75	4,75	4,25	5,25	5,75	6,25	6,25	5,25	5,75	6,50	
1966 2 juni	5,25	5,25	4,75	5,75	6,25	6,75	6,75	5,75	6,25	7,00	
27 oktober	5,25	5,25	4,75	5,75	6,25	6,75	6,75	6,00	6,25	7,00	
1967 2 februari	5,00	5,00	4,50	5,75	6,25	6,75	6,75	6,00	6,25	6,75	
23 maart	4,75	4,75	4,25	5,50	6,00	6,50	6,50	6,00	6,25	6,50	
20 april	4,75	4,75	4,25	5,50	6,00	6,50	6,50	5,75	6,00	6,50	
11 mei	4,50	4,50	4,00	5,25	5,75	6,25	6,25	5,50	5,75	6,25	
14 september	4,25	4,25	3,75	5,00	5,50	6,00	6,00	5,25	5,50	6,00	
26 oktober	4,00	4,00	3,50	4,75	5,25	5,75	5,75	5,00	5,25	5,75	
1968 7 maart	3,75	3,75	3,25	4,50	5,00	5,50	5,50	4,75	5,00	5,50	
19 december	4,50	4,50	4,00	5,25	5,75	6,25	6,25	5,50	5,75	6,25	
			E.E.G.-landen								
			andere landen								
1969 1 januari	4,50	4,50	4,50	4,00	5,25	5,75	6,25	6,25	5,50	5,75	6,25
6 februari	4,50	4,50	4,50	4,00	5,25	5,75	6,25	6,25	5,75	6,00	6,25
6 maart	5,00	5,00	5,00	4,50	5,75	6,25	7,00	7,00	6,50	6,75	7,00
10 april	5,50	5,50	5,50	5,00	6,25	6,75	7,50	7,50	7,00	7,25	7,50
29 mei	6,00	6,00	6,00	5,50	6,75	7,25	8,00	8,00	7,50	7,75	8,00
31 juli	7,00			9,00				8,50	8,75	9,00	
18 september	7,50			9,50				9,00	9,25	9,50	
	Geaccepteerd, in een bank gedomi-cilieerd papier, warrants en gevisceerde of gecertificeerde accepten met betrekking tot verrich-tingen van buitenlandse handel.										
1970 1 juni	7,50			9,50				9,00	9,25	9,50	
22 oktober	7,00			9,00				8,50	8,75	9,00	
10 december	6,50			8,50				8,00	8,25	8,50	
1971 25 maart	6,00			7,50				7,00	7,25	7,50	
23 september	5,50			7,00				6,50	6,75	7,00	
1972 6 januari	5,00			6,50				6,00	6,25	6,50	
3 februari	4,50			6,00				5,50	5,75	6,00	
2 maart	4,00			5,00				5,00			
23 november	4,50			5,50				5,50			
21 december	5,00			6,00				6,00			
1973 10 mei	5,50			7,00				7,00			
5 juli	6,00			7,50				7,50			
2 augustus	6,50			8,00				8,00			
4 oktober	7,00			8,50				8,50			
29 november	7,75			8,50				8,50			
1974 1 februari	8,75			9,50				9,50			

* Maximaal belening-percentages op 30 juni 1974

Schatkistcert. en cert. v.h. Rentenfonds uitgegeven voor max. 366 d. 1 ... 95 pct. | Andere overheidsfondsen (zie noot 2) 80 pct.

1 Maximumduur op 374 dagen gebracht vanaf 20 december 1967.

2 Alleen de effecten en overheidsfondsen « aan toonder » in Belgische fran-ken luidend, worden in onderpand aanvaard.

XIX - 2. — DAGGELDRENTE

**XIX - 3. — RENTEVOET VAN DE SCHATKISTCERTIFICATEN
EN VAN DE CERTIFICATEN VAN HET RENTENFONDS**

Gemiddelden 1	Schatkistcertificaten op zeer korte termijn 2						Schatkistcertificaten B en certificaten van het Rentenfonds 3		Datum	Schatkistcertificaten uitgegeven bij toewijzing 4						
	1 maand	2 maanden	3 maanden			4	5	6		9	12					
	(einde periode)			4	5	6	6 maanden	9 maanden		12 maanden						
1966	3,88															
1967	3,19															
1968	2,84						1965	4,10	4,40	4,75	5,15	5,04	1965 14 dec.	5,30	5,45	5,50
1969	5,40						1966	5,35	5,60	5,85	6,15	5,48	1966 13 dec.	6,05	6,10	6,25
1970	6,25						1967	3,80	4,10	4,40	4,90	5,56	1967 12 dec.	5,00	5,10	5,15
1971	3,70						1968	4,00	4,50	5,00	5,25	4,44	1968 10 dec.	5,25	5,30	5,30
1972	2,48						1969	7,50	8,00	8,50	8,75	7,14	1969 9 dec.	8,80	8,80	8,80
1973	4,81						1970	6,15	6,55	6,95	7,25	8,13	1970 8 dec.	7,45	*	7,75
1972 2 ^o kwartaal	2,08						1971	4,10	4,45	4,80	5,15	5,46	1971 14 dec.	5,35	5,65	6,15
3 ^o kwartaal	2,23						1972	3,90	4,20	4,50	4,85	4,12	1972 12 dec.	4,85	5,25	5,85
4 ^o kwartaal	3,07						1973	7,05	7,35	7,65	7,95	6,36	1973 11 dec.	*	*	8,10
1973 1 ^o kwartaal	3,14						1972 2 ^o kw. .	3,00	3,25	3,50	3,80	3,75	1973 10 april	5,65	6,00	6,25
2 ^o kwartaal	3,19						3 ^o kw. .	3,10	3,35	3,65	4,05	3,98	8 mei	5,65	6,00	6,25
3 ^o kwartaal	5,77						4 ^o kw. .	3,90	4,20	4,50	4,85	4,42	12 juni	5,80	6,20	6,50
4 ^o kwartaal	7,11						1973 1 ^o kw. .	4,60	4,90	5,20	5,50	5,48	10 juli	6,50	6,75	6,75
1974 1 ^o kwartaal	8,50						2 ^o kw. .	5,10	5,40	5,70	6,00	5,64	13 aug.	7,00	7,25	7,25
2 ^o kwartaal	9,75						3 ^o kw. .	6,75	7,05	7,35	7,65	6,97	11 sept.	*	*	7,30
1973 Juni	2,96						4 ^o kw. .	7,05	7,35	7,65	7,95	7,89	9 okt.	7,90	7,95	8,00
Juli	6,11						1974 1 ^o kw. .	8,50	8,75	9,00	9,40	8,55	13 nov.	*	8,00	8,10
Augustus	5,79						2 ^o kw. .	11,00	11,25	11,25	11,50	9,87	11 dec.	*	*	8,10
September	5,54						1973 Juni ..	5,10	5,40	5,70	6,00	5,87	8 jan.	8,00	*	7,75
Oktober	7,34						Juli ...	5,95	6,25	6,55	6,85	6,51	12 febr.	*	*	8,60
November	6,78						Aug. ...	6,25	6,55	6,85	7,15	7,09	11 maart	9,50	*	8,50
December	7,18						Sept. ...	6,75	7,05	7,35	7,65	7,47	9 april	9,50	*	9,00
1974 Januari	8,52						Okt. ...	7,05	7,35	7,65	7,95	7,83	14 mei	*	10,00	8,75
Februari	7,94						Nov. ...	7,05	7,35	7,65	7,95	7,95	11 juni	*	*	*
Maart	8,96						Dec. ...	7,05	7,35	7,65	7,95	7,95	9 juli	10,50	10,00	9,00
April	9,21						1974 Jan. ...	7,05	7,35	7,65	7,95	7,95				
Mei	9,52						Febr. .	8,00	8,25	8,50	8,75	8,55				
Juni	9,59						Maart .	8,50	8,75	9,00	9,40	9,23				
						April .	9,40	9,40	9,40	9,70	9,48					
						Mei ...	10,00	10,00	10,00	10,25	9,92					
						Juni ..	11,00	11,25	11,25	11,50	11,15					

1 Het gaat om gewogen gemiddelden van de gemiddelde dagelijkse rentepercentages. (Bij deze berekening is niet alleen rekening gehouden met de kapitalen die elke dag opgenomen worden in het kader van de protocollen opgemaakt met het oog op de deelneming aan de markt van het gewaarborgde daggeld, maar ook met kapitalen die buiten deze protocollen worden opgenomen.)

2 Cf. Ministerieel besluit van 9 november 1957 (*Belgisch Staatsblad* van 10 november 1957, blz. 8028), gewijzigd bij ministerieel besluit van 25 maart 1964 (*Belgisch Staatsblad* van 28 maart 1964, blz. 8283).

3 De schatkistcertificaten B worden hetzij door de banken, hetzij door het Rentenfonds aangehouden; de certificaten van het Rentenfonds worden

door de banken aangehouden en sedert mei 1965, in bijkomende mate, door overheidsinstellingen en private spaarkassen. Deze beide soorten certificaten vloeiden voort uit de hervorming van de geldmarkt in november 1957.

4 Percentage van de laatste wekelijkse toewijzing van het jaar, het kwartaal of de maand.

5 Gewogen gemiddelde van de percentages van de wekelijkse toewijzingen van het jaar, het kwartaal of de maand.

6 Enige rentepercentages, geldig voor al de toegewezen certificaten (hoogste in aanmerking genomen rentepercentages).

* Geen toewijzing.

XIX - 4. — RENTETARIEF VOOR DEPOSITO'S IN BELGISCHE FRANKEN BIJ DE BANKEN ¹

Datum van de wijziging	Depositorekeningen					
	dadelijk opvraagbaar	met 15 dagen opzegging ²	Op termijn ²			
			1 maand	3 maanden	6 maanden	12 maanden
Tarief van kracht op 31-12-1965	0,50	1,30	3,00	3,50	4,00	4,20
1966 1 juli	0,50	1,50	3,20	3,80	4,30	4,70
1967 1 mei	0,50	1,50	3,00	3,60	4,10	4,70
1968 1 januari	0,50	1,25	2,70	3,40	4,00	4,70
8 april	0,50	1,00	2,20	3,00	3,50	4,20
1969 15 februari	0,50	1,25	2,70	3,50	4,00	4,50
1 april	0,50	1,50	3,20	4,00	4,50	4,75
10 juni	0,50	2,00	4,00	4,75	5,25	5,50
1 september	0,50	2,50	4,50	5,25	5,50	5,75
10 november	0,50	3,00	5,00	6,00	6,25	6,75
1970 9 november	0,50	3,00	4,50	5,50	6,00	6,75
1971 1 februari	0,50	3,00	4,25	5,25	5,75	6,25
1 april	0,50	2,50	3,50	4,50	5,25	5,75
2 november	0,50	2,00	3,00	4,00	4,75	5,50
1972 15 januari	0,50	1,50	2,50	3,50	4,50	5,40
13 maart	0,50	0,75	1,75	2,75	3,75	5,00
1 december	0,50	1,00	2,00	3,00	4,00	5,00
1973 15 januari	0,50	1,35	2,40	3,50	4,50	5,25
4 juni	0,50	1,75	2,90	4,00	5,00	5,50
16 augustus	0,50	2,75	3,90	5,00	5,75	6,25
15 december	0,50	3,50	4,65	5,75	6,40	6,75
1974 6 februari	0,50	4,00	5,15	6,25	6,90	7,25
8 april	0,50	4,50	5,65	6,75	7,15	7,25
20 mei	0,50	4,50	5,65	6,75	7,40	8,00
1 juli	0,50	5,00	6,00	7,00	7,50	8,00

¹ Tarief toegepast door ca. 25 banken, waaronder de voornaamste. Andere banken, vooral regionale, passen over het algemeen een hoger tarief toe.
² De veranderingen die de rente van de deposito's met opzeggingstermijn en van de deposito's op termijn ondergaat, naargelang de marktvoor-

waarden, de toestand van de betalingsbalans en het conjunctuurverloop, zijn het voorwerp van een akkoord tussen de N.B.B. en de Belgische Vereniging der Bankieren waaraan besprekingen voorafgingen.

XIX - 5. — RENTETARIEVEN DOOR DE ALGEMENE SPAAR- EN LIJFRENTEKAS TOEGEPAST OP GEWONE SPAARBOEKJES

Periode	1 ^e tranche ¹		2 ^e tranche ²	
	Rentetarief	Getrouwheidspremie ³	Rentetarief	Getrouwheidspremie ³
1965 tot 1968	3,00	0,50	2,00	0,40
1969	3,00	1,00 ⁴	2,00	1,00 ⁴
1970 en 1971	3,50	1,00	2,50	1,00
1 januari tot 15 maart 1972	3,50	0,75	2,50	0,75
16 maart 1972 tot 31 mei 1973	3,25	0,75	2,25	0,75
1 juni tot 31 augustus 1973	3,50	0,75	2,50	0,75
1 september tot 31 december 1973	4,00	0,75	3,00	0,75
1 januari tot 15 februari 1974	4,25	0,75	3,25	0,75
16 februari tot 31 mei 1974	4,50	0,75	3,50	0,75
Vanaf 1 juni 1974	4,75	1,00	3,75	1,00

¹ Rentetarieven toegekend aan inlagen (of delen van inlagen) tot : fr. 350.000 tijdens de periode van 1-1-1965 tot 31-12-1966; fr. 500.000 vanaf 1-1-1967.

² Rentetarieven toegekend aan het deel van de inlagen dat de bij 1 gestelde grenzen overtreft.

³ De getrouwheidspremie wordt toegekend aan iedere inlage of deel van inlage die tussen de 1^o januari en de 31^e december van eenzelfde jaar in het spaarboekje ingeschreven bleef.

⁴ In april 1969 werd de getrouwheidspremie voor het boekjaar 1969 resp. op 0,75 pct. (1^o tranche) en 0,60 pct. (2^e tranche) gebracht en in juni 1969 op 1 pct. voor alle inlagen zonder beperking.

**XIX - 6. — RENDEMENT VAN EFFECTEN MET VAST RENDEMENT
OP DE BEURS TE BRUSSEL ***

Leningen uitgegeven na 1 december 1962

Begin der periode	Vervaldag binnen 2 tot 5 jaar		Vervaldag over meer dan 5 jaar			Gewogen gemiddelden
	Staat	Parastatale instellingen en steden	Staat	Parastatale instellingen en steden	Particuliere vennootschappen	
1966	—	—	6,45	6,54	1	6,49
1967	—	—	6,76	6,81	1	6,80
1968	—	—	6,58	6,68	7,62	6,64
1969	6,61	6,62	6,65	6,71	7,69	6,69
1970	7,37	7,96	7,80	8,20	9,26	7,93
1971	6,92	7,37	7,79	7,97	9,32	7,78
1972 Januari	6,87	6,83	7,17	7,11	7,69	7,14
April	6,48	6,27	6,84	6,69	7,05	6,76
Juli	6,73	6,36	7,07	6,91	7,41	6,98
Oktober	6,59	6,61	6,95	6,83	7,25	6,88
1973 Januari	6,76	6,81	7,21	7,11	7,74	7,14
April	6,89	6,94	7,33	7,24	7,69	7,27
Juli	6,82	6,90	7,21	7,24	7,88	7,20
Augustus	7,15	6,99	7,45	7,37	8,11	7,41
September	7,43	7,32	7,71	7,70	8,33	7,69
Oktober	7,31	7,32	7,62	7,74	8,33	7,63
November	7,38	7,42	7,66	7,79	8,50	7,68
December	7,54	7,48	7,79	7,86	8,39	7,78
1974 Januari	7,72	7,61	7,92	7,95	8,56	7,90
Februari	7,94	7,85	8,14	8,21	8,97	8,14
Maart	7,84	7,97	8,22	8,39	9,24	8,22
April	7,90	8,10	8,36	8,46	9,66	8,34
Mei	8,38	8,41	8,71	8,92	10,24	8,73
Juni	8,70	8,85	8,78	9,10	10,69	8,89
Juli	8,56	8,87	8,86	9,15	10,90	8,93

* Het gemiddelde rendement is het percentage dat, toegepast bij de berekening van de actuele waarde van de gezamenlijke nog te ontvangen termijnen (aflossing, rente, gebeurlijke loten en premies) van de annuïteit, een actuele waarde geeft die gelijk is aan de koopprijs van het uitstaande kapitaal, berekend volgens de dagnoteringen, verhoogd met de courtage en eventueel met de opgelopen rente.

¹ Gezien het beperkte aantal leningen van particuliere vennootschappen die genoteerd worden op de beurs, werd de gemiddelde rentevoet van de reeks niet gepubliceerd, alhoewel de rentevoeten van de individuele leningen weerhouden werden voor de berekening van de « Gewogen gemiddelden ».

**XIX - 7. — RENTEVOET VAN DE KASBONS EN OBLIGATIES
UITGEGEVEN DOOR DE OPENBARE KREDIETINSTELLINGEN**

Datum van de wijziging	1 jaar			5 jaar			10 jaar			20 jaar		
	Nominale rentevoet	Uitgifteprijs	Werkelijk rendement ¹	Nominale rentevoet	Uitgifteprijs	Werkelijk rendement ¹	Nominale rentevoet	Uitgifteprijs	Werkelijk rendement ¹	Nominale rentevoet	Uitgifteprijs	Werkelijk rendement ¹
Rentevoet van kracht op 31-12-1965 ...	4,75	100,00	4,75	6,00	99,50	6,12	6,25	99,00	6,39	6,50	100,00	6,50
1966 4 maart	4,75	100,00	4,75	6,25	100,00	6,25	6,50	100,00	6,50	6,50	99,00	6,59
1 juli	5,25	100,00	5,25	6,70	100,00	6,70	6,75	100,00	6,75	6,75	97,50	6,99
										7,00	100,00	7,00
1967 1 februari ...	5,25	100,00	5,25	6,70	100,00	6,70	6,75	98,75	6,93	6,75	97,50	6,99
1 december .	5,25	100,00	5,25	6,70	100,00	6,70	6,75	100,00	6,75	7,00	100,00	7,00
										6,75	98,50	6,89
1968 15 maart	5,00	100,00	5,00	6,50	100,00	6,50	6,75	100,00	6,75	6,75	98,50	6,89
1969 15 april	5,50	100,00	5,50	6,75	100,00	6,75	6,75	98,50	6,96	6,75	97,50	6,99
16 juni	6,00	100,00	6,00	7,00	99,75	7,06	7,25	100,00	7,25	7,50	100,00	7,50
1 november .	7,00	100,00	7,00	8,00	100,00	8,00	8,25	99,50	8,33	8,25	98,00	8,46
1971 25 januari ...	6,50	100,00	6,50	7,50	100,00	7,50	8,00	100,00	8,00	8,00	99,00	8,10
18 februari ...	6,00	100,00	6,00	7,00	100,00	7,00	7,50	100,00	7,50	7,50	99,00	7,60
16 september .	6,00	100,00	6,00	6,75	100,00	6,75	7,25	100,00	7,25	7,40	100,00	7,40
18 oktober ...	5,75	100,00	5,75	6,75	100,00	6,75	7,25	100,00	7,25	7,40	100,00	7,40
20 december ...	5,75	100,00	5,75	6,75	100,00	6,75	7,00	100,00	7,00	7,25	100,00	7,25
1972 17 januari ...	5,65	100,00	5,65	6,75	100,00	6,75	7,00	100,00	7,00	7,00	100,00	7,00
13 maart	5,25	100,00	5,25	6,25	100,00	6,25	6,75	100,00	6,75	7,00	100,00	7,00
1973 15 januari	5,50	100,00	5,50	6,75	100,00	6,75	7,00	100,00	7,00	7,25	100,00	7,25
4 juni	5,75	100,00	5,75	7,00	100,00	7,00	7,25	100,00	7,25	7,25	98,50	7,40
1 september .	6,50	100,00	6,50	7,50	100,00	7,50	7,75	100,00	7,75	7,75	98,00	7,95
15 december ...	6,75	100,00	6,75	7,50	100,00	7,50	7,75	100,00	7,75	7,75	98,00	7,95
1974 6 februari ..	7,25	100,00	7,25	8,00	100,00	8,00	8,00	98,75	8,18	8,25	98,75	8,38
20 mei	8,00	100,00	8,00	8,75	100,00	8,75	9,00	100,00	9,00	9,00	98,75	9,14

¹ Reëel bruto-rendement bij de uitgifte voor inschrijvers die geen institutionele beleggers zijn. Alle kasbons en obligaties worden à pari terugbetaald.

Bibliografische referenties : *Belgisch Staatsblad* : weekstaten van de N.B.B. — *Tijdschrift voor Documentatie en Voorlichting* (N.B.B.) : XXVie jaargang, deel I, nr 6, juni 1951 : « De daggeldmarkt sedert september 1950 »; XXVIIIe jaargang, deel I, nr 5, mei 1953 : « Een nieuwe statistiek : de daggeldmarkt (call money) »; XXXIe jaargang, deel I, nr 2, februari 1956 : « Statistiek van de rendementen

der voornaamste typen van obligaties »; XXXIIe jaargang, deel II, nr 5, november 1957 : « De hervorming van de geldmarkt »; XXXVe jaargang, deel I, nr 4, april 1960 : « De Belgische geldmarkt »; XXXVIIe jaargang, deel I, nr 3 en 4, maart en april 1962 : « De hervorming van 1 januari 1962 en de Belgische geldmarkt ».

XX — BUITENLANDSE CIRCULATIEBANKEN

1. — DISCONTOVOET *

(in procenten per jaar)

Maand van de wijziging	Duitsland		Verenigde Staten 1		Frankrijk		Verenigd Koninkrijk		Italië 2		Nederland 3		Canada		Zwitserland	
	Datum	Discontovoet	Datum	Discontovoet	Datum	Discontovoet	Datum	Discontovoet	Datum	Discontovoet	Datum	Discontovoet	Datum	Discontovoet	Datum	Discontovoet
Tarief van kracht op 31-12-69		6,00		6,00		8,00		8,00		5,50		6,00		8,00		3,75
1970 Maart	9	7,50					5	7,50	9	7,00						
April							15	7,00								
Mei													12	7,50		
Juni													1	7,00		
Juli	16	7,00														
Augustus ..					27	7,50										
September ..													1	6,50		
Oktober ..					20	7,00										
November ..	18	6,50	13	5,75									12	6,00		
December ..	3	6,00	4	5,50												
1971 Januari ...			8	5,25	8	6,50										
Januari ...			22	5,00												
Februari ..			19	4,75									15	5,75		
Februari ..													24	5,25		
April	1	5,00					1	6,00	5	6,50	5	5,50				
Mei					13	6,75										
Juli			16	5,00												
September ..							2	5,00			15	5,00				
Oktober ..	14	4,50			28	6,50			14	6,00			25	4,75		
November ..			19	4,75												
December ..	23	4,00	17	4,50												
1972 Januari ...					13	6,00					6	4,50				
Februari ..	25	3,00									2	4,00				
Maart																
April					6	5,75			10	5,50						
Juni							22	6,00								
September ..											8	3,00				
Oktober ..	9	3,50					13	7,25 ⁴								
Oktober ..							27	7,50								
November ..	3	4,00			2	6,50					6	4,00				
November ..					30	7,50										
December ..	1	4,50					1	7,75								
December ..							8	8,00								
December ..							22	9,00								
1973 Januari ...	12	5,00 ⁵	15	5,00			19	8,75							22	4,50
Februari ..			26	5,50												
Maart							23	8,50								
April							13	8,00					9	5,25		
April							19	8,25								
Mei	4	6,00	4	5,75			11	8,00								
Mei			11	6,00			18	7,75					14	5,75		
Juni	1	7,00	11	6,50			22	7,50					11	6,25		
Juni											4	4,50				
Juli			2	7,00	5	8,50	20	9,00			28	5,00				
Juli							27	11,50			18	6,00				
Augustus ..			14	7,50	2	9,50					8	6,50	7	6,75		
September ..					20	11,00			17	9,50			13	7,25		
Oktober ...							19	11,25			16	7,00				
November ..							13	13,00			6	8,00 ⁶				
December ..																
1974 Januari ...							4	12,75							21	5,50
Februari ..							1	12,50								
Maart									20	12,00						
April							5	12,25								
April			25	8,00			11	12,00					15	8,25		
Mei							24	11,75					13	8,75		
Juni					20	13,00										

* Voor de bepalingen van de officiële discontotarieven : zie « International Financial Statistics » (I.M.F.).

¹ Federal Reserve Bank of New York.

² Sedert 1 juli 1969 zijn er in Italië 2 discontotarieven. De discontovoet waarvan hier sprake is die welke wordt toegepast op de kredietinstellingen die, tijdens het kalenderhalfjaar dat aan de verrichting voorafgaat, op het herdisconto een beroep hebben gedaan voor een bedrag dat groter is dan 5 pct. van hun verplichte reserves.

³ De Nederlandsche Bank berekent, sinds 1 september 1978, een extra commissie voor de banken waarvan het gemiddeld beroep op de centrale bank, tijdens een bepaalde periode, een vastgestelde limiet overschrijft. Deze commissie, die oorspronkelijk ¼ pct. per maand bedroeg, werd op 10 oktober 1978 verlaagd tot 2 pct. op jaarbasis en tot 1 pct. sedert 1 maart 1974. Vanaf 18 december 1973 heeft deze rente-opslag van 2 pct. alleen nog betrekking op overschrijdingen ten belope van 75 pct. van het quotum en vanaf 1 maart 1974 op overschrijdingen ten belope van 50 pct. Daarboven

wordt de strafrente hoger; de Nederlandsche Bank hanteert dit tarief op soepele wijze.

⁴ In principe maakt de Bank of England, sinds 13 oktober 1972, elke vrijdag een minimumpercentage voor uitleningen bekend, dat rechtstreeks gebaseerd is op het gemiddelde rentepercentage van de Schatkistbons.

⁵ Van toepassing op het papier dat wordt gemobiliseerd binnen de door de Bundesbank vastgestelde grenzen. Bovendien stelt de Bundesbank, gedurende sommige periodes, « centrale-bankgeld » ter beschikking van de banken in de vorm van de aankoop, met verplichte terugkoop door de banken na 10 dagen, van handelspapier dat in aanmerking komt voor herdiscontering tegen veranderlijke, maar hogere tarieven dan de officiële discontovoet.

⁶ De rente voor voorschotten in rekening-courant en beleningen, die belangrijker is, bedraagt 9,00 pct.

XX - 2. — BANQUE DE FRANCE

(millions de francs français)

(Oude voorstelling van de posten van de weekstaat)

	1969 31 décembre	1970 31 décembre	1971 31 décembre	1972 31 décembre	1973 8 février	1974 7 février	1973 8 mars	1974 7 mars
ACTIF								
Encaisse or	4.862	4.862	4.862	4.862	4.862	4.862	4.862	4.862
Disponibilités à vue à l'étranger	15.238	21.392	32.093	38.368	38.493	29.001	41.298	28.474
Avances au Fonds de Stabilisation des Changes ¹	1.368	3.407	6.863	7.896	7.956	3.454	7.663	3.780
<i>Concours au Fonds Monétaire International</i>	1.368	2.083	2.505	2.634	2.583	2.486	2.566	2.203
<i>Acquisition de droits de tirage spéciaux</i>	—	952	1.933	3.225	3.225	668	3.225	565
<i>Autres opérations</i>	372	2.425	2.037	2.148	300	1.872	1.012
Annuités de Prêt de la B.I.R.D. et de l'E.I.B.	1.341	1.161	978	730	683	459	683	459
Monnaies divisionnaires	44	18	34	37	155	198	143	199
Comptes courants postaux	252	301	518	367	330	453	366	1.885
Prêts à l'Etat ²	5.450	5.450	5.450	5.450	5.450	5.450	5.450	5.450
Avances à l'Etat ³	2.899	1.651	1.089	...	520	13.700	3.452	13.700
Bons du Trésor sans intérêt ⁴	—	—	—	1.569	1.569	1.569	1.569	1.569
Effets achetés sur le marché monétaire ⁵	22.499	16.423	42.794	69.722	73.872	103.389	65.738	100.523
Effets escomptés	37.546	35.434	8.906	5.623	5.281	2.031	4.541	1.584
Effets publics	—	—	—	—	—	—	—	—
Bons ou Obligations à moyen terme émis par les organismes à statut légal spécial	—	—	2.076	2.218	2.757	2.275	2.759	2.721
Mobilisation de créances sur la France								
Effets représentatifs de crédits à court terme :								
Obligations cautionnées	901	98	—	816	—
Effets garantis par l'Office des Céréales ⁶	2.907	2.709	787	4.645	2.354	2.644	2.632	2.526
Autres effets sur la France	8.278	7.124	10.821	27.865	28.094	59.493	21.288	58.333
Effets représentatifs de crédits à moyen terme :								
Prêts spéciaux à la construction	4.707	4.769	101	...	101
Autres crédits à moyen terme	6.632	4.290	1.511	7.274	12.555	14.386	12.865	13.991
Mobilisation de créances sur l'étranger								
Effets représentatifs de crédits à court terme	7.310	8.429	9.068	10.713	11.419	9.587	8.187	8.269
Effets représentatifs de crédits à moyen terme	6.811	8.015	9.625	11.384	11.432	12.872	11.650	12.998
Avances sur titres	130	60	55	51	60	104	65	325
Effets en cours de recouvrement	2.806	4.724	3.944	5.511	2.902	4.355	3.222	14.326
Divers	2.082	1.718	1.893	2.333	2.158	2.265	2.249	2.826
Total ...	96.517	96.601	100.573	136.897	139.010	162.240	136.761	171.359
PASSIF								
Engagements à vue :								
Billets au porteur en circulation	72.398	75.621	77.430	83.678	81.516	86.627	81.889	87.613
Comptes courants des établissements astreints à la constitution de réserves	5.262	7.663	14.133	39.722	42.233	57.855	39.862	64.224
Autres comptes créditeurs	12.133	7.471	2.936	6.451	7.897	5.985	8.394	11.570
<i>Compte courant du Trésor public</i> ...	1	1	1	...	1	2.398	...	9.720
<i>Compte spécial du Trésor public (emprunt 7 % 1973)</i>	—	—	—	3.250	5.500	...	5.500	—
<i>Comptes des banques, institutions et personnes étrangères</i>	9.727	5.781	1.292	1.151	835	1.988	1.439	1.024
<i>Autres comptes courants et de dépôts de fonds; dispositions et autres engagements à vue</i>	2.405	1.689	1.643	2.050	1.561	1.599	1.455	826
Compte spécial du Fonds de Stabilisation des Changes - Contrepartie des allocations de droits de tirage spéciaux	—	919	1.811	2.694	2.694	2.694	2.694	2.694
Plus-value de réévaluation 1969 ⁷	2.351	—	—	—	—	—	—	—
Capital de la Banque	250	250	250	250	250	250	250	250
Divers	4.123	4.677	4.013	4.102	4.420	8.829	3.672	5.008
Total ...	96.517	96.601	100.573	136.897	139.010	162.240	136.761	171.359

¹ Convention du 27 juin 1949.

² Convention du 29 octobre 1959 approuvée par la loi du 28 décembre 1959 et convention du 3 mai 1962 approuvée par la loi du 7 juin 1962.

³ Convention du 29 octobre 1959 approuvée par la loi du 28 décembre 1959

⁴ Convention du 8 juin 1972 approuvée par la loi du 5 juillet 1972.

⁵ Décret du 17 juin 1938.

⁶ Loi du 15 août 1936, décret du 29 juillet 1939 et loi du 19 mai 1941.

⁷ Convention du 4 décembre 1969 approuvée par la loi du 24 décembre 1969.

XX - 2. — BANQUE DE FRANCE

(millions de francs français)

(Nieuwe voorstelling van de posten van de weekstaat)

	1974 4 avril	1974 9 mai	1974 6 juin
ACTIF			
Or et créances sur l'étranger	37.652	37.539	37.613
<i>Or et disponibilités à vue à l'étranger</i>	33.415	33.359	33.372
<i>Avances au Fonds de Stabilisation des Changes (1) (2)</i>	3.778	3.758	3.819
<i>Annuités de prêt de la B.I.R.D. et de l'Export Im-</i> <i>port Bank</i>	459	422	422
Créances sur le Trésor	14.380	14.166	14.133
<i>Monnaies divisionnaires</i>	186	139	106
<i>Comptes courants postaux</i>	494	327	327
<i>Concours au Trésor Public (3) (4)</i>	13.700	13.700	13.700
Créances provenant d'opérations de refinancement	116.582	104.945	104.913
<i>Effets escomptés (5)</i>	13.251	13.220	13.213
<i>Effets achetés sur le marché monétaire et obliga-</i> <i>tions (5)</i>	96.771	85.515	84.831
<i>Avances sur titres</i>	50	74	96
<i>Effets en cours de recouvrement</i>	6.510	6.136	6.773
Divers	2.890	2.515	2.820
Total ...	171.504	159.165	159.479
PASSIF			
Billets en circulation	90.828	90.824	91.117
Comptes créditeurs extérieurs	3.504	3.621	3.651
<i>Comptes des banques, institutions et personnes étran-</i> <i>gères</i>	810	928	957
<i>Compte spécial du Fonds de Stabilisation des Changes</i> <i>- Contrepartie des allocations de droits de tirage</i> <i>spéciaux</i>	2.694	2.693	2.694
Compte courant du Trésor public	10.298	8.265	8.577
Comptes créditeurs des agents économiques et financiers	59.481	48.053	47.958
<i>Compte courant des établissements astreints à la con-</i> <i>stitution de réserves</i>	56.459	45.694	46.205
<i>Autres comptes; dispositions et autres engagements</i> <i>à vue</i>	3.021	2.359	1.753
Capital et fonds de réserve	1.021	1.021	1.021
Divers	6.372	7.381	7.155
Total ...	171.504	159.165	159.479

(1) Convention du 27 juin 1949 approuvée par la loi du 22 juillet 1949.

(2) Concours au Fonds Monétaire 2.203 2.261 2.280
Acquisition de droits de tirage spéciaux 564 565 678
Autres opérations 1.011 982 926

(3) Convention du 17 septembre 1973 approuvée par la loi du 21 décembre 1973.

(4) Montant maximum des concours au Trésor public : 28,7 milliards de F, dont 18,7 milliards de F non rémunérés.

(5) Décomposition des postes « Effets escomptés » et « Effets achetés sur le marché monétaire et obligations » :

Effets publics	1.606	875	2
Obligations	21	21	21
Bons à moyen terme	2.930	2.667	8.679
Crédits à moyen terme	27.123	26.686	26.951
— Prêts spéciaux à la construction	101	100	90
— Crédits à l'exportation	18.251	18.220	18.218
— Autres crédits	18.771	18.366	18.648
Crédits à court terme	78.942	68.486	67.891
— Crédits à l'exportation	8.649	7.421	9.422
— Autres crédits	70.293	61.065	57.069

XX - 3. — BANK OF ENGLAND

(millions of £)

	1970 February 28	1971 February 28	1972 February 28	1973 February 28	1973 May 9	1974 May 8	1973 June 6	1974 June 5
--	---------------------	---------------------	---------------------	---------------------	---------------	---------------	----------------	----------------

ISSUE DEPARTMENT

Government Debt	11	11	11	11	11	11	11	11
Other Government Securities	3.202	3.450	3.217	3.486	3.725	4.349	3.691	4.515
Other Securities	37	239	497	703	639	415	773	374
Total ...	3.250	3.700	3.725	4.200	4.375	4.775	4.475	4.900

Notes Issued :								
In Circulation	3.243	3.662	3.698	4.187	4.363	4.742	4.429	4.863
In Banking Department	7	38	27	13	12	33	46	37
Total ..	3.250	3.700	3.725	4.200	4.375	4.775	4.475	4.900

BANKING DEPARTMENT

Government Securities	403	700	419	1.009	1.070	1.325	939	1.101
Advances and Other Accounts	91	74	27	35	62	108	125	197
Premises, Equipment and Other Securities	89	44	194	136	162	138	193	129
Notes	7	38	27	13	12	33	46	37
Coin	2	2
Total ...	592	858	517	1.193	1.306	1.604	1.303	1.464

Capital	15	15	15	14	14	14	15	15
Rest	4	3	—	—	—	—	—	—
Public Deposits	15	18	13	26	20	14	16	15
(including Exchequer, National Loans Fund, National Debt Commissioners and Dividend Accounts)								
Special Deposits	220	398	—	714	747	901	754	893
Bankers Deposits	199	195	197	177	226	259	231	212
Reserves and Other Accounts	139	229	292	262	299	416	287	329
Total ...	592	858	517	1.193	1.306	1.604	1.303	1.464

XX - 4. — FEDERAL RESERVE BANKS ¹

(millions of \$)

	1970 December 31	1971 December 31	1972 December 31	1973 December 31	1973 May 9	1974 May 8	1975 June 6	1974 June 5
ASSETS								
Gold certificate account	10.457	9.875	10.303	11.460	10.303	11.460	10.303	11.460
Special Drawing Rights certificate account	400	400	400	400	400	400	400	400
Cash	221	261	313	271	319	233	299	210
Discounts and advances	335	39	1.981	1.258	2.778	1.923	884	2.711
Acceptances :								
Bought outright	57	80	70	68	90	86	73	100
Held under repurchase agreement	181	36	...	73	179	88	...
Federal agency obligations :								
Bought outright	—	485	1.311	1.937	1.256	2.436	1.240	2.621
Held under repurchase agreement	101	13	42	60	387	133	...
U.S. Government securities :								
Bought outright :								
Bills	25.965	30.156	29.664	36.897	34.493	37.348	33.409	34.700
Certificates
Notes	33.236	35.554	36.681	38.412	36.976	39.128	36.936	39.533
Bonds	2.941	3.286	3.463	3.149	3.571	3.004	3.611	2.805
Total bought outright ...	62.142	68.996	69.808	78.458	75.040	79.480	73.956	77.038
Held under repurchase agreement	1.222	98	58	458	822	628	...
Total U.S. Government securities ...	62.142	70.218	69.906	78.516	75.498	80.302	74.584	77.038
Total loans and securities	62.534	71.104	73.317	81.821	79.755	85.313	77.002	82.470
Cash items in process of collection	11.178	11.887	9.172	8.168	8.331	7.704	8.987	8.247
Bank premises	128	150	194	223	201	233	201	237
Other assets	995	918	1.066	929	1.025	1.097	660	841
Total assets ...	85.913	94.595	94.765	103.272	100.334	106.440	97.852	103.865
LIABILITIES								
Federal Reserve notes	50.323	53.819	58.757	64.262	59.045	64.577	59.728	65.284
Deposits :								
Member bank reserves	24.150	27.788	25.647	27.060	27.486	29.607	27.145	27.769
U.S. Treasurer - general account	1.156	2.020	1.855	2.542	4.685	2.993	1.324	1.340
Foreign	148	294	325	251	352	254	253	330
Other	1.233	999	840	1.633	631	689	642	683
Total deposits ...	26.687	31.101	28.667	31.486	33.154	33.543	29.364	30.122
Deferred availability cash items	6.917	7.544	5.198	4.855	5.602	5.311	5.864	5.528
Other liabilities and accrued dividends ...	582	647	557	981	801	1.142	830	1.105
Total liabilities ...	84.509	93.111	93.179	101.584	98.602	104.573	95.786	102.039
CAPITAL ACCOUNTS								
Capital paid in	702	742	793	844	815	873	816	873
Surplus	702	742	793	844	793	844	793	844
Other capital accounts	124	150	457	109
Total liabilities and capital accounts ...	85.913	94.595	94.765	103.272	100.334	106.440	97.852	103.865
Contingent liability on acceptances purchased for foreign correspondents	250	254	179	581	347	706	399	725

¹ Consolidated statement of condition of the twelve Federal Reserve Banks.

XX - 5. — DE NEDERLANDSCHE BANK
(miljoenen guldens)

	1970 31 december	1971 31 december	1972 31 december	1973 31 december	1973 7 mei	1974 6 mei	1973 4 juni	1974 4 juni
ACTIVA								
Goud	6.437	6.875	6.829	6.849	6.830	6.849	6.842	6.849
Vorderingen en geldwaardige papieren luidende in goud of in buitenlandse geldsoorten	2.772	1.287	4.557	9.339	7.389	6.869	6.260	7.027
Buitenlandse betaalmiddelen
Vorderingen op het buitenland luidende in guldens	8
Bijzondere trekkingsrechten in het I.M.F.	521	2.063	2.352	1.595	2.352	1.328	2.199	1.354
Reservepositie in het I.M.F.	—	—	—	1.038	—	855	1.761	845
Wissels, promessen, schatkistpapier en schuldbrieven in disconto	184	17	171	134	129	86	210	54
Wissels, schatkistpapier en schuldbrieven door de Bank gekocht (art. 15, onder 1 ^o van de Bankwet 1948)	1.388	1.681	1	...
Voorschotten in rekening-courant en bele- ningen	19	180	673	1.256	449	1.456	25	725
Voorschotten aan de Staat (art. 20 van de Bankwet 1948)
Nederlandse munten	28	28	37	19	16	13	16	13
Belegging van kapitaal en reserves	300	345	382	424	424	447	424	447
Gebouwen en inventaris	179	195	195	195	208	195	208
Diverse rekeningen	47	182	104	140	336	628	294	433
Totaal ...	11.704	12.837	15.300	20.989	18.120	18.739	18.227	17.955

PASSIVA

Bankbiljetten in omloop	9.766	10.251	11.251	11.873	11.194	11.935	11.663	12.416
Rekening-courantsaldo's in guldens van ingezetenen	973	1.080	1.944	3.757	4.232	3.087	2.617	1.792
's Rijks schatkist	829	1.001	1.858	3.694	2.248	3.035	1.240	1.735
Banken in Nederland	103	39	47	26	1.624	28	1.008	30
Andere ingezetenen	41	40	39	37	360	24	369	27
Rekening-courantsaldo's in guldens van niet-ingezetenen	78	152	358	388	1.034	170	828	159
Buitenlandse circulatiebanken en daar- mede gelijk te stellen instellingen ...	60	128	224	282	1.008	134	780	113
Andere niet-ingezetenen	18	24	134	106	26	36	48	46
's Rijks schatkist, bijzondere rekening u.h.v. overdracht I.M.F.-positie	—	—	—	1.400	—	1.400	1.400	1.400
Krediet aan het I.M.F.	—	—	—	—	—	—	—	—
Saldo's luidende in buitenlandse geld- soorten	4	4	52	1.574	1	...	35	1
Tegenwaarde toegewezen bijzondere trek- kingsrechten in het I.M.F.	316	587	856	793	856	793	856	793
Kapitaal	20	20	20	20	20	20	20	20
Reserves	320	357	404	404	404	428	404	427
Diverse rekeningen	227	386	415	780	379	906	404	947
Totaal ...	11.704	12.837	15.300	20.989	18.120	18.739	18.227	17.955

N. B. — Circulatie der door de Bank namens de Staat in het verkeer gebrachte muntbiljetten

16	14	14	14	14	13	14	13
----	----	----	----	----	----	----	----

XX - 6. — BANCA D'ITALIA

(miliardi di lire)

	1970 dicembre	1971 dicembre	1972 dicembre	1973 dicembre p	1973 febbraio	1974 febbraio p	1974 marzo	1974 marzo p
ATTIVO								
Oro	1.804	1.802	1.802	1.804	1.804	1.804	1.804	1.804
Cassa ¹	39	45	67	76	47	125	80	106
Portafoglio	59	9	44	93	21	89	14	89
Risconto per finanziamenti ammassi obblig. ²	977	1.047	1.104	1.142	1.117	1.152	1.118	1.154
Anticipazioni ³	842	885	2.312	2.033	1.018	1.963	752	1.891
Attività verso l'estero in valuta	4	2	2	3	4	5	4	4
Ufficio italiano dei cambi ⁴	2.407	2.970	2.518	5.655	2.441	5.991	3.263	6.743
Titoli emessi o garantiti dallo Stato ⁵ ...	3.221	4.462	5.246	6.251	5.550	5.601	4.844	6.120
Investimento fondi di riserva e fondi diversi ⁶	348	385	438	524	435	522	437	523
Anticipazioni straordinarie al Tesoro	339	339	339	339	339	339	339	339
C/c servizio tesoreria	1.592	1.380	1.908	2.913	2.110	2.777	2.466	3.198
Servizi diversi per conto dello Stato	166	357	499	650	409	650	409	649
Immobili
Partite varie	136	217	275	300	127	202	192	263
Spese	280	325	371	346	17	19	35	35
Totale attivo ...	12.214	14.225	16.925	22.129	15.439	21.239	15.757	22.918
PASSIVO								
Circolazione dei biglietti ⁷	6.619	7.281	8.748	10.029	7.723	9.248	7.851	9.541
Vaglia cambiari e altri debiti a vista ⁸ .	193	106	316	148	73	77	114	131
Conti correnti liberi	284	266	180	690	86	118	122	89
Conti correnti vincolati ⁹	3.288	4.327	4.336	5.384	4.719	5.816	4.780	5.907
Conti dell'estero in lire e valuta	742	623	1.377	3.858	1.674	4.364	1.629	5.555
Servizi diversi per conto dello Stato	89	149	139	194	108	157	108	157
Servizi di cassa per conto di enti vari ...	68	274	428	158	19	21	39	37
Fondi accantonati	407	505	641	648	641	649	641	649
Partite varie	203	314	319	627	332	678	389	723
Capitale
Fondo di riserva ordinario	12	17	23	29	23	29	23	29
Fondo di riserva straordinario	10	14	21	28	21	28	21	28
Rendite	299	349	397	376	20	23	40	41
Utile provvisorio del precedente esercizio .	—	—	—	—	—	31	—	31
Totale passivo e patrimonio ...	12.214	14.225	16.925	22.129	15.439	21.239	15.757	22.918
Depositanti di titoli e valori	7.048	7.593	10.526	14.386	9.160	15.135	9.649	15.778
¹ Di cui : biglietti e monete di Stato	10	12	10	23	17	27	18	25
² » aziende di credito	605	649	687	711	695	717	696	719
istituti speciali	371	398	417	431	422	435	422	435
³ » aziende di credito	817	861	2.298	892	1.008	1.182	740	1.002
altri	25	24	14	14	10	10	11	7
⁴ » c/c ordinario	1.687	2.404	1.195	1.845	828	1.678	1.664	1.249
⁵ » titoli di stato e ob- } BOT e titoli bligaz. p/c Tesoro } a breve ...	175	549	207	1.669	207	1.813	207	2.425
altri	3.046	3.726	4.853	4.395	5.157	3.602	4.451	3.508
⁶ » titoli di stato e obblig. p/c Tesoro ...	189	216	250	295	239	291	239	291
⁷ » biglietti presso il Tesoro	3	6	12	12	8	n.b.	9	n.b.
⁸ » vaglia cambiari	26	25	43	45	26	38	29	46
⁹ » per riserve obbligatorie	3.288	4.018	4.331	5.383	4.686	5.815	4.632	5.906

XX - 7. — DEUTSCHE BUNDESBANK

(Millionen DM)

(Oude voorstelling van de posten van de weekstaat)

	1967 31. Dezember	1968 31. Dezember	1969 31. Dezember	1970 31. Dezember
AKTIVA				
Gold	16.647	17.881	14.700	14.340
Guthaben bei ausländischen Banken und Geldmarktanlagen im Ausland	10.353	11.503	5.693	28.362
Sonstige Geldanlagen im Ausland und Forderungen an das Ausland	1.000	3.715	4.200	2.339
Ziehungsrechte in der Goldtranche	—	—	—	3.357
Sonderziehungsrechte	—	—	—	943
Sorten, Auslandswechsel und -schecks ...	1.953	3.134	3.445	2.911
Deutsche Scheidemünzen	200	191	138	162
Postscheckguthaben	418	470	451	447
Inlandswechsel	2.922	2.139	11.425	14.152
Schatzwechsel und unverzinsliche Schatz- anweisungen	5	578	285
Lombardforderungen	950	875	2.797	1.682
Kassenkredite	2.220	1.344	1.974	2.434
Wertpapiere	2.317	1.688	1.031	760
Ausgleichsforderungen und unverzinsliche Schuldverschreibung	6.438	6.148	6.653	8.683
Kredite an Bund für Beteiligung an inter- nationalen Einrichtungen	3.639	4.053	1.173	...
Forderung an Bund wegen Forderungs- erwerb aus Nachkriegswirtschaftshilfe .	1.534	733	722	386
Kredite an internationale Einrichtungen und Konsolidierungskredite	2.448	3.969	1.699	1.992
<i>darunter : a) an I.W.F.</i>	670	2.032
<i>b) an Weltbank</i>	1.447	1.644	1.544	1.925
<i>c) aus der Abwicklung der E.Z.U.</i>	331	243	155	67
Sonstige Aktiva	830	813	2.017	1.655
	53.869	58.711	58.696	84.890
PASSIVA				
Banknotenumlauf	31.574	32.499	34.617	36.479
Einlagen von	17.628	21.255	21.089	29.618
<i>Kreditinstituten</i>	15.179	17.579	16.890	26.231
<i>Öffentlichen Einlegern</i>	2.115	3.299	3.826	2.987
<i>Anderen inländischen Einlegern</i>	334	377	373	400
Sondereinlagen	—	—	—	5.382
<i>Konjunkturausgleichsrücklagen</i>	—	—	—	2.937
<i>Konjunkturzuschlag zu den Einkom- mensteuern</i>	—	—	—	2.189
<i>Sonstige (Bundesbildungsanleihe)</i>	—	—	—	256
Verbindlichkeiten aus dem Auslandsge- schäft	643	365	472	380
<i>Einlagen ausländischer Einleger</i>	506	322	333	343
<i>Sonstige</i>	137	43	89	37
Ausgleichsposten für zugeteilte Sonder- ziehungsrechte	—	—	—	733
Verbindlichkeiten aus abgegebenen Mobi- lisierungs- und Liquiditätspapieren ...	—	—	—	7.532
Rückstellungen	1.925	2.110	1.170	1.170
Grundkapital	290	290	290	290
Rücklagen	1.080	1.180	860	860
Sonstige Passiva	729	1.012	198	2.441
	53.869	58.711	58.696	84.890

XX - 7. — DEUTSCHE BUNDESBANK

(Millionen DM)

(Nieuwe voorstelling van de posten van de weekstaat)

	1971 31. Dez.	1972 31. Dez.	1973 31. Dez.	1973 7. Mai	1974 7. Mai	1974 7. Juni	1974 7. Juni
AKTIVA							
Gold, Auslandsforderungen und sonstige Auslandsaktiva	62.219	77.388	92.458	92.890	94.332	91.387	95.554
Gold	14.688	13.971	14.001	13.997	14.001	14.001	14.002
Guthaben bei ausländischen Banken und Geldmarktanlagen im Ausland	37.638	52.221	65.819	68.094	67.403	66.777	67.215
Sonstige Geldanlagen im Ausland	2.000	1.993	1.808	1.836	1.808	1.836	2.933
Reserveposition im Internationalen Währungsfonds und Sonderziehungsrechte	5.581	6.712	8.354	6.499	8.632	6.309	8.916
Kredite und sonstige Forderungen an das Ausland	2.308	2.487	2.471	2.461	2.485	2.461	2.484
Sorten	4	4	5	3	3	3	4
Kredite an inländische Kreditinstitute	18.811	20.178	11.216	13.735	8.410	13.017	10.806
Inlandswechsel	15.802	17.847	10.435	11.672	7.919	12.089	10.317
Im Offenmarktgeschäft angekaufte Inlandswechsel mit Rücknahmevereinbarung	—	—	—	—	—	419	—
Auslandswechsel	1.612	1.185	460	548	491	508	452
Lombardforderungen	1.397	1.146	321	1.515	—	1	37
Kredite und Forderungen an öffentliche Haushalte .	11.149	9.123	11.535	8.763	11.746	9.679	10.942
Kassenkredite (Buchkredite)	2.349	440	2.852	80	3.063	596	2.259
Schatzwechsel und unverzinsliche Schatzanweisungen	76	400	...
Ausgleichsforderungen und unverzinsliche Schuldverschreibung	8.683	8.683	8.683	8.683	8.683	8.683	8.683
Forderung an Bund wegen Forderungserwerb aus Nachkriegswirtschaftshilfe	41	—	—	—	—	—	—
Kredite an Bundesbahn und Bundespost	—	318	300	189	...
Kassenkredite (Buchkredite)	—
Schatzwechsel und unverzinsliche Schatzanweisungen	—	318	300	189	...
Wertpapiere	588	53	25	35	662	35	638
Deutsche Scheidemünzen	251	344	584	349	519	352	515
Postscheckguthaben	367	525	466	223	224	274	243
Sonstige Aktiva	1.653	4.686	4.882	3.856	4.676	4.156	4.403
Ausgleichsposten wegen Neubewertung der Fremdwährungsforderungen und -verbindlichkeiten - Bilanzverlust	3.101	3.101	10.279	7.217	6.773	7.217	6.773
Insgesamt ...	98.139	115.716	131.745	127.067	127.342	126.306	129.874
PASSIVA							
Banknotenumlauf	39.494	44.504	46.247	43.234	44.823	43.532	45.742
Einlagen von Kreditinstituten	32.609	46.388	51.913	55.568	50.948	55.689	54.024
auf Girokonten	32.590	46.364	51.892	55.548	50.927	55.666	53.997
sonstige	19	24	21	20	21	23	27
Einlagen von öffentlichen Haushalten	10.943	7.083	11.298	9.868	11.846	8.966	12.216
Bund	69	97	204	721	55	40	61
Lastenausgleichsfonds und E.R.P. Sondervermögen	286	197	174	510	536	346	349
Länder	510	2.543	2.403	3.023	1.561	2.974	1.975
Andere öffentliche Einleger	67	58	51	26	37	25	32
Sondereinlagen	10.011	4.188	8.466	5.588	9.657	5.581	9.799
Einlagen von anderen inländischen Einlegern	2.227	3.214	2.932	1.906	2.602	3.316	2.252
Bundesbahn	5	5	16	4	6	5	6
Bundespost (einschl. Postscheck- und Postsparkassenämter)	1.735	2.703	2.455	1.474	2.246	2.905	1.905
sonstige Einleger	487	506	461	428	350	406	341
Guthaben auf Sonderkonten Bardepot	—	1.336	244	558	320	471	389
Verbindlichkeiten aus dem Auslandsgeschäft	967	916	918	4.767	542	3.394	614
Einlagen ausländischer Einleger	941	898	735	4.727	491	3.378	596
sonstige	26	18	183	40	51	16	18
Ausgleichsposten für zugeteilte Sonderziehungsrechte	1.364	1.855	1.747	1.855	1.746	1.855	1.746
Verbindlichkeiten aus abgegebenen Mobilisierungs- und Liquiditätspapieren	6.477	4.465	9.860	6.062	10.804	5.440	8.530
Rückstellungen	2.402	1.296	1.296	1.296	1.485	1.296	1.485
Grundkapital	290	290	290	290	290	290	290
Rücklagen	1.080	1.080	929	929	929	929	929
Sonstige Passiva	286	3.289	4.071	734	1.007	1.128	1.657
Insgesamt ...	98.139	115.716	131.745	127.067	127.342	126.306	129.874

XX - 8. — BANQUE NATIONALE SUISSE

(millions de francs suisses)

	1970 31 décembre	1971 31 décembre	1972 31 décembre	1973 31 décembre	1973 7 mai	1974 7 mai	1973 7 juin	1974 7 juin
ACTIF								
Encaisse or	11.821	11.879	11.880	11.893	11.893	11.893	11.893	11.893
Devises	8.441	10.323	12.323	12.520	10.501	8.085	11.263	8.027
Bons du Trésor étrangers en fr. s.	1.851	4.278	4.278	4.613	4.278	5.223	4.278	5.223
Avoirs avec garantie de change auprès de banques d'émissions étrangères	—	—	—	—	—	—	—	—
Portefeuille effets sur la Suisse :								
Effets de change	328	81	784	898	102	567	90	637
Bons du Trésor de la Confédération ...	71	...	152	200
Avances sur nantissement	224	29	419	558	11	47	4	88
Titres :								
pouvant servir de couverture	51	6	—	—	—	—	—	—
autres	105	5	—	—	—	—	—	—
Correspondants en Suisse	83	72	142	282	54	52	34	106
Correspondants à l'étranger	25	23	27	—	28	—	46	39
Reconnaissance de dette de la Confédération selon l'arrêté fédéral du 15-12-1971	—	1.244	1.244	1.243	1.244	1.243	1.244	1.243
Autres postes de l'actif	70	50	89	66	68	78	55	83
Total ...	23.070	27.990	31.338	32.273	28.179	27.188	28.907	27.339

PASSIF

Fonds propres	62	63	64	65	65	66	65	66
Billets en circulation	13.106	14.310	16.635	18.296	15.500	16.656	15.575	16.684
Engagements à vue :								
Comptes de virements des banques, du commerce et de l'industrie	7.750	10.702	9.313	8.235	5.231	4.963	5.969	3.991
Autres engagements à vue	660	1.153	1.708	801	1.834	1.242	1.880	1.308
Avoirs minimaux des banques sur :								
les engagements en Suisse	—	—	1.449	1.600	1.846	911	1.727	1.014
les engagements envers l'étranger	—	516	580	1.272	1.592	827	1.526	861
Engagements à terme :								
Rescriptions de stérilisation	202	313	73	121	313	348	313	498
Comptes spéciaux	200	—	2	83	—	—	—	586
Comptes de stérilisation de l'adminis- tration fédérale	—	—	—	26	29	26	29	26
Autres postes du passif	1.090	933	1.514	1.774	1.769	2.149	1.823	2.305
Total ...	23.070	27.990	31.338	32.273	28.179	27.188	28.907	27.339

XX - 9. — BANQUE DES REGLEMENTS INTERNATIONAUX

Situation en millions de francs or

[unités de 0,29032258... gramme d'or fin (art. 4 des statuts)]

Actif

	1972 31 décembre	1973 31 décembre	1973 31 mai	1974 31 mai	1973 30 juin	1974 30 juin
I. Or	4.174	4.289	4.088	4.271	4.105	4.302
II. Espèces en caisse et avoirs bancaires à vue ...	36	65	46	53	36	53
III. Bons du Trésor	971	8	8	8	8	8
IV. Effets div. remobilis. sur dem.	—	—	—	—	—	—
V. Dépôts à terme et avances :	16.823	22.053	15.719	20.986	17.621	23.368
a) à 3 mois au maximum	13.188	19.515	12.131	17.686	14.939	19.382
b) à 3 mois au maximum (or)	—	2	2	71	2	71
c) à plus de 3 mois	3.635	2.536	3.586	3.229	2.680	3.915
d) à plus de 3 mois (or)	—	—	—	—	—	—
VI. Titres à terme :	4.170	5.750	5.427	4.460	5.404	4.642
1. Or :						
a) à 3 mois au maximum	103	—	—	—	—	—
b) à plus de 3 mois	—	—	—	—	—	—
2. Monnaies :						
a) à 3 mois au maximum	2.307	4.734	4.173	4.079	4.546	4.075
b) à plus de 3 mois	1.760	1.016	1.254	381	858	567
VII. Divers	1	3	58	25	71	21
<i>Total de l'actif ...</i>	26.175	32.168	25.346	29.803	27.245	32.394

XX - 9. — BANQUE DES REGLEMENTS INTERNATIONAUX

Situation en millions de francs or

[unités de 0,29032258... gramme d'or fin (art. 4 des statuts)]

Passif

	1972 31 décembre	1973 31 décembre	1973 31 mai	1974 31 mai	1973 30 juin	1974 30 juin
I. Capital :						
Actions libérées de 25 %	301	301	301	301	301	301
II. Réserves	453	548	453	548	548	666
1. Fonds de Réserve Légale	30	30	30	30	30	30
2. Fonds de Réserve Générale	205	253	205	253	253	309
3. Fonds Spécial de Réserve de Dividendes	61	75	61	75	75	75
4. Fonds de Réserve Libre	157	190	157	190	190	252
III. Dépôts (or) :	3.662	3.694	3.530	3.716	3.530	3.716
1. Banques centrales :						
a) à vue	3.200	2.573	3.266	2.780	3.266	2.780
b) à 3 mois au maximum	214	1.088	214	903	214	903
c) à plus de 3 mois	76	—	17	—	17	—
2. Autres déposants :						
a) à vue	172	7.371	33	33	33	33
b) à 3 mois au maximum	—	25.712	—	—	—	—
c) à plus de 3 mois	—	—	—	—	—	—
IV. Dépôts (monnaies) :	20.982	26.770	20.187	24.261	22.041	26.849
1. Banques centrales :						
a) à vue	352	110	90	109	61	34
b) à 3 mois au maximum	18.593	23.848	17.015	19.229	19.516	21.101
c) à plus de 3 mois	885	2.419	2.602	3.615	1.906	4.491
2. Autres déposants :						
a) à vue	22	12	11	18	12	13
b) à 3 mois au maximum	1.044	265	346	1.024	383	933
c) à plus de 3 mois	86	116	123	266	163	277
Y. Effets	487	521	533	558	555	556
a) à 3 mois au maximum	487	521	533	558	555	556
b) à plus de 3 mois	—	—	—	—	—	—
VI. Divers	212	250	248	319	147	184
VII. Comptes de profits et pertes	—	—	—	—	—	—
VIII. Dividende payable le 1^{er} juillet	—	—	—	—	27	27
XI. Provision	78	84	94	100	96	95
<i>Total passif ...</i>	26.175	32.168	25.346	29.803	27.245	32.394

ECONOMISCHE WETGEVING

Deze rubriek omvat de wetten, besluiten en andere officiële bekendmakingen die van bijzonder belang zijn voor 's lands algemene economie en via het Belgisch Staatsblad werden afgekondigd in de loop van de maand welke aan die van de publikatie van het Tijdschrift voorafgaat.

Alleen de belangrijkste wetten en besluiten zijn « in extenso » overgenomen. De andere wetteksten zijn alleen vermeld en desnoods met een verklarende nota.

Tevens omvat de economische wetgeving de voornaamste besluiten, richtlijnen en verordeningen voorkomend in het Publikatieblad van de Europese Gemeenschappen.

Om het naslaan ervan te vergemakkelijken, is de bovenbedoelde documentatie in de volgende rubrieken ondergebracht :

1. Algemene economische wetgeving; 2. Geld-, krediet- en bankwezen; 3. Overheidsfinanciën; 4. Landbouw; 5. Nijverheid; 6. Arbeid; 7. Binnenlandse handel; 8. Buitenlandse handel; 9. Verkeerswezen; 10. Prijzen en lonen; 11. Pensioenen, sociale verzekeringen en diverse sociale voordelen; 12. Europese Economische Gemeenschap.

3. — OVERHEIDSFINANCIËN

Koninklijk besluit van 29 maart 1974

tot vaststelling van de op de opbrengst van de belasting over de toegevoegde waarde van het jaar 1974 vooraf te nemen sommen (Staatsblad, 21 mei 1974, blz. 7308).

.....

Artikel 1. — De op de opbrengst van de belasting over de toegevoegde waarde van het jaar 1974 vooraf te nemen sommen worden als volgt bepaald voor het eerste kwartaal :

a) zeshonderd zestig miljoen frank ten bate van het Fonds voor de economische expansie en de regionale reconversie;

b) een miljard honderd miljoen frank ten bate van het Wegenfonds;

c) een miljard vierhonderd vijftig miljoen frank als budgettaire bijdrage te verstrekken aan de Europese Gemeenschappen.

.....

Koninklijk besluit en ministerieel besluit van 10 mei 1974

betreffende de uitgifte van de 9 pct. lening 1974-1982 (Staatsblad, 14 mei 1974, blz. 7016 en 7018).

.....
Artikel 1. — Onze Minister van Financiën wordt gemachtigd, om onder de door hem vast te stellen voorwaarden, een binnenlandse lening genaamd « 9 pct. lening 1974-1982 » uit te geven.

.....
De obligaties renten 9 pct. 's jaars vanaf 7 juni 1974.

De rente is betaalbaar op 7 juni van de jaren 1975 tot 1982.

.....
Art. 4. — De lening wordt afgelost van 7 juni 1975 af, overeenkomstig een model-aflossingstabel (...).

.....
De aflossing geschiedt door inkoop van de obligaties tegen koersen die het pari van de nominale waarde niet overschrijden.

Indien op 7 april van een der jaren 1976 tot 1981, de voor dat jaar voorziene aflossing niet volledig door inkoop kon geschieden, zal worden overgegaan tot een uitloting met het oog op de aanwijzing van de obligaties nodig om deze aflossing te voltooien.

De uitgelote obligaties zijn op 7 juni daaropvolgend terugbetaalbaar a pari van hun nominale waarde.

De vóór 7 juni 1982 niet afgeloste obligaties zijn op die datum terugbetaalbaar a pari van hun nominale waarde.

De aflossingsdotaties van deze lening mogen samengevoegd worden met die van andere leningen uitgegeven tegen dezelfde rentevoet en op dezelfde vervaldatum terugbetaalbaar a pari en volgens dezelfde aflossingsmodaliteiten (...).

.....
*
*
.....

.....
Artikel 1. — De openbare inschrijving op de obligaties van de 9 pct. lening 1974-1982 wordt opengesteld op 20 mei 1974; zij wordt afgesloten op 6 juni 1974. Aan de inschrijving kan echter voor laatstvermelde datum een einde worden gesteld.

.....
Art. 10. — Aan de in artikel 1 bedoelde banken, wisselagenten en private spaarkassen, alsmede aan de financiële instellingen van de openbare sector wordt een commissieloon van 1,25 pct. op het door hun toedoen ingetekend nominaal kapitaal toegekend.

Een commissieloon van 1 pct. mag aan de institutionele beleggers worden toegekend.

Ministerieel besluit van 13 mei 1974

betreffende de uitgifte van de 9 pct. lening 1974-1982 (Staatsblad, 15 mei 1974, blz. 7084).

.....
Artikel 1. — De uitgifteprijs van de obligaties van de 9 pct. lening 1974-1982 is vastgesteld op 99,75 pct. van hun nominale waarde.

10. — PRIJZEN EN LONEN

Koninklijk besluit van 24 april 1974

tot wijziging van het koninklijk besluit van 15 februari 1974 tot toekenning aan de in Frankrijk tewerkgestelde grensarbeiders van een vergoeding om de loonderoering te compenseren die voortvloeit uit de schommelingen van de wisselkoers tussen de Belgische en de Franse munt (Staatsblad, 21 mei 1974, blz. 7320).

Ministerieel besluit van 30 april 1974

tot vaststelling van de consumptieprijzen van consumptiemelk (Staatsblad, 4 mei 1974, blz. 6484).

Ministerieel besluit van 7 mei 1974

houdende bepaling van de verbruikersprijzen van rund- en varkensvlees (Staatsblad, 9 mei 1974, blz. 6771).

Ministerieel besluit van 14 mei 1974

waarbij het ministerieel besluit van 30 maart 1974 tot vaststelling der maximumverkoopprijzen der petroleumprodukten wordt opgeheven (Staatsblad, 16 mei 1974, blz. 7156).

Ministerieel besluit van 15 mei 1974

houdende vaststelling der prijzen van de bakstenen (Staatsblad, 18 mei 1974, blz. 7243).

Ministerieel besluit van 29 mei 1974

houdende wijziging van het ministerieel besluit van 1 maart 1973 ter uitvoering van overgangsmaatregelen inzake prijzen (Staatsblad, 31 mei 1974, blz. 7904).

.....
Artikel 1. — In het laatste lid van artikel I van het ministerieel besluit van 1 maart 1973, gewijzigd door de ministeriële besluiten van 20 juli en 21 december 1973 en 21 maart 1974, wordt de datum van 1 juni 1974 vervangen door die van 1 oktober 1974.

.....

12. — **EUROPESE ECONOMISCHE GEMEENSCHAP**

Verordening van de Raad van 4 juni 1974 (1439/74/E.E.G.)

inzake de gemeenschappelijke regeling voor de invoer (Publikatieblad, 15 juni 1974, n° L 159, blz. 1).

Constatering dat de algemene begroting van de Europese Gemeenschappen voor het begrotingsjaar 1974 definitief is vastgesteld :

A. Ontvangsten; B. Berekening van de relatieve aandelen van de Lid-Staten; C. Samenvatting van de uitgaven; D. Personeelsbezetting (Publikatieblad, 29 april 1974, n° L 115, blz. 1-46).

LITERATUUR
IN VERBAND MET DE ECONOMISCHE
EN FINANCIËLE PROBLEMEN
DIE VAN BELANG ZIJN VOOR BELGIE

Onderstaande literatuurlijst sluit aan bij die welke in het Tijdschrift van mei 1974 is gepubliceerd. De in aanmerking genomen werken en artikels zijn geklasseerd per onderwerp volgens het plan van decimale classificatie dat bij de Nationale Bank in gebruik is. Een verkorte versie van dat plan werd in het Januarinummer 1974 gepubliceerd.

De abonnee, die zulks wenst, kan een exemplaar van deze verkorte decimale classificatie verkrijgen door daartoe een aanvraag te richten tot de Documentatiedienst van de Nationale Bank van België, de Berlaimontlaan, 5, 1000 Brussel. Het volledig uitgewerkte plan kan worden geraadpleegd in de Wetenschappelijke Bibliotheek van de Bank.

Er wordt aan herinnerd dat deze literatuurlijst noch de verslagen van de verschillende instellingen, noch de statistische bronnen overneemt.

*
* *

de BARSY, E. e.a.

La déontologie des affaires et du pouvoir.

Bruxelles, Société Royale d'Economie Politique de Belgique, Conférences, n° 373, novembre 1973, 77 p.

ROGIERS, F.

RENA (REgionaal-NAtionaal).

(In : Economisch-Statistische Berichten, Rotterdam, n° 2943, 20 maart 1974, blz. 235.)

NED. 10

052. - 334.154. - 334.50

331.30

HEGER, Ch.

Problèmes agricoles, communautaires et internationaux.

Bruxelles, Société Royale d'Economie Politique de Belgique, Conférences, n° 374, janvier 1974, 30 p.

HERNANDEZ-LOPEZ, M. e.a.

Diagnostic de la conjoncture belge.

(In : Service Mensuel de Conjoncture de Louvain, Louvain, n° 3, mars 1974, pp. 1-3.)

BELG. 87

330.581. - 331.31 - 338.43

331.31

DESCHAMPS, Cl.

Planning en economische decentralisatie in België.

Heule, UGA, 1973, 109 blz. + bijlagen.

STEINHERR, A.

Economic Policy in the Short Run under Fixed Exchange Rates.

(In : Recherches Economiques de Louvain, Louvain, n° 4, décembre 1973, pp. 419-436.)

BELG. 34

330.581.

332.10 - 334.151. - 332.11
347.754.

DHOORE, L.

Sociaal-economische planning in België.

(In : Ondernemen, Brussel, n° 3, maart 1974, blz. 135-138.)

BELG. 48

LYON-CAEN, G.

Négociation et convention collective au niveau européen.

(In : Revue Trimestrielle de Droit Européen, Paris, n° 4, novembre-décembre 1973, pp. 583-629.)

332.152.

332.814.

CARTON, L.

Le pouvoir conventionnel du Conseil national du travail.

(In : *Revue de Droit Social, Bruxelles, n° 2, 1974, pp. 81-100.*)

VERBOND VAN BELGISCHE ONDERNEMINGEN.

Jaarlijkse vakantie van loontrekkenden; toelichtingen bij de wettelijke en reglementaire bepalingen.

Brussel, V.B.O., 1973, 100 blz.

332.601. - 312.6

332.832. - 321.92 - 368.43
658.324.

VAN DER HAEGEN, H. en VAN WAELVELDE, W.

Arbeidsbalansen en forensenverkeer. Vergelijking van de resultaten uit de volkstellingen op 31 december 1961 en 1970.

(In : *Statistisch Tijdschrift-N.I.S., Brussel, n° 3, maart 1974, blz. 231-247.*)

BELG. 162

HENRARD, M.

La pension des travailleurs indépendants.

(In : *Journal des Tribunaux, Bruxelles, n° 4862, 9 mars 1974, pp. 165-171.*)

332.602.2

332.87 - 333.841. - 334.151.

ROSIERS-LEONARD, M.C.

Gastarbeiders.

(In : *Ondernemen, Brussel, n° 3, maart 1974, blz. 125-129.*)

BELG. 48

WARD, R. and ZIS, G.

Trade Union Militancy as an Explanation of Inflation : an International Comparison.

(In : *The Manchester School of Economic and Social Studies, Manchester, No. 1, March 1974, pp. 46-65.*)

G.B. 34

332.810. - 332.811. - 338.8

333.101. - 333.600.

BERHIN, M. en CANNEEL, A.

Verkorting van de arbeidsduur en economische groei.

(In : *Arbeidsblad, Brussel, n°s 4-5-6, april-mei-juni 1973, blz. 155-177.*)

BELG. 12

Luxembourg : Centre financier international.

(In : *Eurépargne, Luxembourg, n° 3, mars 1974, pp. 15-18.*)

LUX. 4

333.101.

333.130. - 333.50 - 333.101.
333.112.0

TROBERG, P.

De banksystemen in de Europese Gemeenschap :
Luxemburg.

(In : *Bank- en Effectenbedrijf, Amsterdam, n° 163,*
maart 1974, blz. 101-105.)

NED. 3 A

ABRAHAM, J-P. et SIMAL, M.

Dépôts et crédits en Belgique; les intermédiaires finan-
ciers et leurs activités.

Bruxelles, Centre d'Etudes Bancaires et Financières,
Collection des cahiers bleus, n° 225, mars 1974, 69 p.

333.110. - 333.821. - 333.111.2
333.111.42 - 303.8 - 333.820.
333.111.6 - 333.111.7 - 330.3

LANGASKENS, Y. en GAZON, J.

Le bilan et le rapport entre les réserves et les engage-
ments à vue de la Banque Nationale : une approche
économétrique.

(In : *Cahiers Economiques de Bruxelles, Bruxelles,*
n° 61, mars 1974, pp. 5-32.)

333.130. - 339.4

DESCLEE de MAREDSOUS, C.

L'analyse financière au service de l'épargne et de
l'économie.

Bruxelles, Centre d'Etudes Bancaires et Financières,
Cahiers des conférences, n° 223, mars 1974, 25 p.

333.111.8 - 333.825. - 382.254.
333.451.2 - 333.111.35

COOMBS, C.A.

Treasury and Federal Reserve Foreign Exchange
Operations.

(In : *Monthly Review-Federal Reserve Bank of New*
York, New York, No. 3, March 1974, pp. 54-69.)

USA 32

333.130. - 382.240. - 334.158.

REUSS, C.

Tendances de la balance des paiements de la C.E.E.

Bruxelles, Centre d'Etudes Bancaires et Financières,
Cahiers des conférences, n° 224, mars 1974, 28 p.

333.130. - 333.451.5

ABRAHAM, J-P.

Recente ervaringen op de Belgische dubbele wissel-
markt.

Brussel, Studiecentrum voor Bank- en Financiewezenen,
Voordrachtenboekjes, n° 221, januari 1974, 28 blz.

333.130.1 - 333.131.0

KREDIETBANK.

De rol van de banken in de economie.

Brussel, Kredietbank, 1974, 55 blz.

333.138.

333.21 - 338.43

MUHLEN, E.

Historique et statut des fonds d'investissement luxembourgeois.

(In : *Cahiers Economiques, Luxembourg, n° 1, 1974, pp. 3-8.*)

LUX. 5

DEWEVRE, H.

Essai d'une approche régionale : Les activités de la CGER dans l'Arrondissement de Nivelles.

(In : *Wallonie 74, Namur, n° 2, 1974, pp. 133-139.*)

BELG. 186

333.138.1

333.421.4 - 382.257. - 333.432.7

De gemeenschappelijke beleggingsfondsen.

(In : *Financieel Weekblad-Bank van Brussel, Brussel, n° 10, 15 maart 1974, blz. 1-3.*)

BELG. 34 B

RUEFF, J.

Quelques réflexions sur la monnaie et le crédit.

(In : *Banque, Paris, n° 327, mars 1974, pp. 229-234.*)

FR. 6

333.138.1 - 347.734.

333.423. - 333.452.1

DONDELINGER, A.

Fonds d'investissement : du contrôle à la surveillance.

(In : *Cahiers Economiques, Luxembourg, n° 1, 1974, pp. 9-11.*)

LUX. 5

LARRE, R.

L'avenir de l'or.

(In : *Banque, Paris, n° 327, mars 1974, pp. 235-240.*)

FR. 6

333.138.1 - 333.24 - 347.734.

333.427. - 333.731. - 334.152.
333.771.3 - 347.747.

MUHLEN, E.

Fonds d'investissement et protection de l'épargne.

(In : *Cahiers Economiques, Luxembourg, n° 1, 1974, pp. 12-17.*)

LUX. 5

Eurocheque : jaar II.

(In : *Weekberichten van de Kredietbank, Brussel, n° 13, 29 maart 1974, blz. 105-108.*)

BELG. 18

333.432.7 - 382.257.

333.451.6 - 334.152.

BOYER de la GIRODAY, F.

Mythes et réalités dans l'évolution des relations monétaires internationales.

(In : *Eurépargne, Luxembourg, n° 3, mars 1974, pp. 3-14.*)

LUX. 4

Het zweven van de munten en de slang.

(In : *Bulletin van de Generale Bankmaatschappij, Brussel, n° 131, maart 1974, blz. 1-4/13-19.*)

BELG. 27 C

333.432.7 - 333.453. - 334.152.
333.841. - 339.21

333.451.6

LUTZ, F.A. u.a.

Internationales Währungssystem und Inflation.
(Sozialwissenschaftliche Studien für das Schweizerische Institut für Auslandsforschung.)

Zürich, *Schulthess Polygraphischer Verlag, 1973, 207 S.*

PRINDL, A.R.

Managing Exchange Exposure in a Floating World.

(In : *Euromoney, London, March 1974, pp. 23-27.*)

G.B. 20 A

333.432.7 - 382.257.

333.453. - 334.152.

SMETS, F.A.

De hervorming van het internationaal monetair systeem.

(In : *Elektriciteit, Brussel, n° 157, februari 1974, blz. 11-15.*)

BELG. 176

TURNER, J.H.

New Trends in Eurodollar Loan Agreements.

(In : *Euromoney, London, March 1974, pp. 28-31.*)

G.B. 20 A

333.432.7 - 382.257.

333.453. - 334.152. - 333.407.
333.427. - 333.70

THROOP, A.W.

World's Monetary System Still in Transition.

(In : *Business Review-Federal Reserve Bank of Dallas, Dallas, March 1974, pp. 1-9.*)

U.S.A. 30 D

VAN ROIJ, G.P.L.

Kredietcreatie en eurodollarmarkt.

(In : *Bank- en Effectenbedrijf, Amsterdam, 2, n° 162, februari 1974, blz. 47-52.*)

NED. 3 A

333.481. - 334.152. - 334.159.

333.432.8 - 08 - 93

382.257. - 333.451.6

333.841.

VLERICK, A.J.

Monetaire hervorming en Europese integratie.

Antwerpen, Standaard Wetenschappelijke Uitgeverij, 1974, 127 blz.

de JOUVENEL, B.

La société inflationniste.

(In : S.E.D.E.I.S.-Analyse et Prévision, Paris, n° 3, mars 1974, pp. 259-283.)

FR. 10 C

333.482. - 347.446.1

334.150.

ZONDERVAN, R.

Les clauses or : antidotes ou toxiques ?

(In : Revue de la Banque, Bruxelles, n° 2, 1974, pp. 237-261.)

BELG. 134

APEL, H.

Europa im Klärungsprozess.

(In : Wirtschaftsdienst, Hamburg, n° 3, März 1974, S. 113-116.)

ALL. 30 A
DUITSL.

333.614. - 333.81 -- 382.242.1

334.150.

Emissieproblemen op de internationale obligatiemarkten.

(In : Weekberichten van de Kredietbank, Brussel, n° 14, 5 april 1974, blz. 113-120.)

BELG. 18

Britain in the Common Market : a New Business Opportunity.

London, Longman, 1974, XII + 298 p.

FR. 58

333.81 - 333.614. - 382.242.1

333.453. - 334.152.

334.150.

WAUTERS, L.

L'avenir des marchés financiers internationaux.

(In : Revue de la Société d'Etudes et d'Expansion, Liège, n° 259, janvier-février 1974, pp. 111-120.)

BELG. 157

HALLSTEIN, W.

Eine Europäische Union der Regierungschefs ?

(In : Wirtschaftsdienst, Hamburg, n° 3, März 1974, S. 116-119.)

ALL. 30 A
DUITSL.

334.150.

334.151. - 368.40

LEYGUES, J.-Ch.

La commission de contrôle des Communautés Européennes.

(In : *Revue du Marché Commun*, Paris, n° 172, février 1974, pp. 59-67.)

FR. 58

NETTER, F.

L'évolution financière de la Sécurité sociale dans les Etats membres de la Communauté.

(In : *Revue Trimestrielle de Droit Européen*, Paris, n° 4, novembre-décembre 1973, pp. 725-733.)

334.150.

334.152.

Maatregelen van economische politiek in de E.G.

(In : *Economisch-Statistische Berichten*, Rotterdam, n° 2941, 6 maart 1974, blz. 196-198.)

NED. 10

ALLEN, P.R.

Another Route to EMU ?

(In : *The Banker*, London, No. 577, March 1974, pp. 227-234.)

G.B. 3

334.150.

334.152. - 368.611. - 368.612.

MANSHOLT, S.L.

Europa braucht die Krisen.

(In : *Wirtschaftsdienst*, Hamburg, Nr. 3, März 1974, S. 119-120.)

DUITSL. 30 A
ALL.

Assurance-Crédit, garanties et crédits financiers à l'exportation. La modification des procédures de consultation au sein de la C.E.E.

(In : *Revue du Marché Commun*, Paris, n° 172, février 1974, pp. 74-94.)

FR. 58

334.150.

334.152.

PEDINI, M.

Une chance pour l'Europe. Difficultés et progrès vers l'intégration.

Bruxelles, Edit. de l'Université de Bruxelles, 1974, V+198 p.

CAMPET, Ch.

La libération de l'activité bancaire dans la C.E.E.

(In : *Banque*, Paris, n° 327, mars 1974, pp. 225-263.)

FR. 6

334.152.

334.155. - 347.725. - 347.720.1

DETIENNE, J.

La liberté d'établissement des banques et des autres établissements financiers.

(In : *Revue de la Banque, Bruxelles, n° 2, 1974, pp. 290-295.*)

BELG. 134

Les entreprises multinationales dans le contexte des règlements communautaires.

(In : *Revue Trimestrielle de Droit Européen, Paris, n° 4, novembre-décembre 1973, pp. 647-669.*)

334.152. - 334.153.

334.61 - 339.312.5 - 338.751.1
338.732.3 - 338.754.231. - 338.733.21

ISAAC, G.

La rénovation des institutions financières des Communautés européennes depuis 1970.

(In : *Revue Trimestrielle de Droit Européen, Paris, n° 4, novembre-décembre 1973, pp. 670-714.*)

EUROPESE GEMEENSCHAP VOOR KOLEN EN STAAL. Commissie.

De investeringen in de kolenmijnbouw en de ijzer- en staalindustrie van de Gemeenschap. Samenvattend verslag over de enquêtes 1966-1973 in de zes landen van de oorspronkelijke Gemeenschap.

Luxemburg, Bureau voor Officiële Publikaties der Europese Gemeenschappen, 1974, 55 blz.

334.153. - 336.214.

336.023.

TELLER, R.

Les perspectives d'harmonisation des régimes fiscaux d'amortissement dans la C.E.E.

(In : *Banque, Paris, n° 327, mars 1974, pp. 277-282.*)

FR. 6

BRAUERS, W.K.

De Belgische produktie van militaire uitrustingsgoederen.

(In : *Cahiers Economiques de Bruxelles, Brussel, n° 61, maart 1974, blz. 81-104.*)

BELG. 44 E

334.154.

336.214. - 347.720.1

LE ROY, P.

L'avenir du Marché commun agricole.

(Sup, L'Economiste, 37.)

Paris, Presses Universitaires de France, 1973, 188 p.

Multinational Corporations and Taxation.

(In : *Intertax, Deventer, 1973, No. 6, pp. 165-175.*)

C.E.E. 14
E.E.G.

336.214.

338.047.

SIBILLE, P.

L'imposition belge des transferts dans les relations d'affaires internationales.

(In : *Intertax, Deventer, 1973, No. 6, pp. 149-162.*)

C.E.E. 14
E.E.G.

OLEFFE, A.

Réflexions sur l'entreprise privée, mixte et publique dans la société moderne.

(In : *l'Industrie textile belge, Bruxelles, n° 3, mars 1974, pp. 15-18.*)

BELG. 106

336.41 - 336.020. - 336.030.
336.451.

338.317.1

MINISTERIE VAN FINANCIËN.

De Staatsfinanciën in 1974.

Brussel, Ministerie van Financiën, 1974, 108 blz.

De verbruikscoöperaties in België.

(In : *Weekberichten van de Kredietbank, Brussel, n° 10, 8 maart 1974, blz. 77-80.*)

BELG. 18

336.834. - 336.632.2

338.33 - 338.43

DONCKELS, R.

Doelmatige oriëntering van de sectorale subsidiepolitiek in België; een theoretisch onderzoek met empirische toetsing.

Leuven, Faculteit der Economische en Toegepaste Economische Wetenschappen van de Katholieke Universiteit te Leuven, 1974, VII+156 blz.

HERREMANS, J.

Le « Vlaams Economisch Verbond ».

(In : *Courrier Hebdomadaire du CRISP, Bruxelles, n° 637, 15 mars 1974, pp. 1-36.*)

BELG. 28 E

338.040.

338.33

SMETS, F.A.

L'évolution de la notion d'entreprise.

(In : *Revue de la Banque, Bruxelles, n° 2, 1974, pp. 224-235.*)

BELG. 134

VERBOND VAN BELGISCHE ONDERNEMINGEN.

De Belgische ondernemingen; wat ze doen; hun bedrijfsorganisatie.

Brussel, V.B.O., 1973, 57 blz.

BRIMMER, A.F.

International Capital Markets and the Financing of Economic Development.

(In : *Revue de la Banque, Bruxelles, n° 2, 1974, pp. 211-222.*)

BELG. 134

ESCHWEILER, O.

La rénovation de la région économique d'Aix-la-Chapelle.

(In : *Revue de la Société d'Etudes et d'Expansion, Liège, n° 259, janvier-février 1974, pp. 9-14.*)

BELG. 157

338.340. - 382.256.

338.43

EICHBERG, H.

« Entwicklungshilfe » Verhaltensumformung nach europäischem Modell?

(In : *Zeitschrift für Wirtschafts- und Sozialwissenschaften, Berlin, Heft 6, 1973, S. 641-669.*)

ALL. 23
DUITSL.

JACOBS-GONNISEN, G. en LINTERMANS, J.

Het arrondissement Mechelen.

(In : *ERA-Berichten, Antwerpen, n° 4, 1973, blz. 247-261.*)

BELG. 65

338.43 - 338.046.1 - 338.70

338.43 - 330.581.

BINAME, J.P. et JACQUEMIN, A.

Structures industrielles des régions belges et grandes entreprises : quelques éléments d'analyse.

(In : *Recherches Economiques de Louvain, Louvain, n° 4, décembre 1973, pp. 437-458.*)

BELG. 34

L'avis du CERW sur la régionalisation du plan 1971-1975 pour les années 1974-1975.

(In : *Wallonie 74, Namur, n° 2, 1974, pp. 140-156.*)

BELG. 186

338.43

338.6 - 338.752.0 - 338.754.0

DEFRAIGNE, J.

L'économie Wallonne, hier, aujourd'hui et demain.

(In : *Wallonie 74, Namur, n° 2, 1974, pp. 101-114.*)

BELG. 186

RATO, H.

Déterminants de la fonction recherche et développement dans les secteurs chimie et fabrications métalliques.

(In : *Cahiers Economiques de Bruxelles, Bruxelles, n° 61, mars 1974, pp. 35-57.*)

BELG. 44 E

COGNET, P.

Le coût réel de la politique agricole en Belgique en 1971.

(In : *Cahiers Economiques de Bruxelles, Bruxelles, n° 61, mars 1974, pp. 105-140.*)

BELG. 44 E

JONES, M. et CLAVIJO, F.

Un modèle de l'industrie du textile belge.

(In : *Recherches Economiques de Louvain, Louvain, n° 4, décembre 1973, pp. 485-502.*)

BELG. 34

338.751.1 - 330.3

339.311.0

CLAVIJO, F.

Un modèle de la sidérurgie belgo-luxembourgeoise : simulation et prévisions.

(In : *Recherches Economiques de Louvain, Louvain, n° 4, décembre 1973, pp. 459-483.*)

BELG. 34

Het sparen als bevoorrading van de financiële stromen en onmisbare factor tot economische groei.

(In : *Economisch en Financieel Bulletin-A.S.L.K., Brussel, n° 1, maart 1974, blz. 1-23.*)

BELG. 27 E

338.754.233.

341.242. - 334.150.

Le secteur pétrolier en Belgique.

(In : *Courrier hebdomadaire du CRISP, Bruxelles, n° 639-640, 5 avril 1974, 51 p.; n° 641, 12 avril 1974, 32 p.*)

BELG. 28 E

KAPTEYN, P.J.G. and VERLOREN VAN THE-
MAAT, P.

Introduction to the Law of the European Communities after the Accession of New Member States.
(Translated from the Dutch.)

Londen, Sweet and Maxwell, 1973, XX + 433 p.

338.755.4

347.720.1

De leerlooierijen in België.

(In : *Weekberichten van de Kredietbank, Brussel, n° 12, 22 maart 1974, blz. 97-101.*)

BELG. 18

De multinationale ondernemingen en de Gemeen-
schap.

In : *Bulletin van de Europese Gemeenschappen, Brus-
sel, supplement n° 15, 1973, 33 blz.*)

C.E.E. 1 A
E.E.G.

347.720.1

382.257.

STAUFFER, R.B.

Nation-building in a Global Economy; the Role of the Multinational Corporation.

Beverly Hills, Sage Publications, 1973, 47 p.

BACHMANN, H.

Das Währungs-Chaos. Stabilitäts- und Improvisationsphasen.

(In : Aussenwirtschaft, Zürich, Heft 5, Sondernummer 1973, S. 58-92.)

SUISSE
ZWITSERL. ¹

347.770. - 347.771. - 334.155.

382.51

JOHANNES, H.

La propriété industrielle et le droit d'auteur dans le droit des Communautés Européennes.

(In : Revue Trimestrielle de Droit Européen, Paris, n° 4, novembre-décembre 1973, pp. 557-582.)

Oost-Westhandel.

(In : Weekberichten van de Kredietbank, Brussel, n° 11, 15 maart 1974, blz. 85-91.)

BELG. 18

380.3

650. - 338.046.1 - 658.300.
347.720.1

DEFOSSEZ, E.

La politique des prix en Belgique.

(In : Wallonie 74, Namur, n° 2, 1974, pp. 115-132.)

BELG. 186

SERVAN-SCHREIBER, J.L.

L'entreprise à visage humain.

Paris, Laffont, 1973, 266 p.

382.242.2 - 382.242.2 - 333.831.0
333.830.

657.5

HERNANDEZ-LOPEZ, M.

La liaison internationale des taux d'intérêt.

(In : Service Mensuel de Conjoncture de Louvain, Louvain, n° 3, mars 1974, pp. B-1 à B-27.)

BELG. 87

DE LEMBRE, E.

Enige bemerkingen rond praktijkformules in verband met waardebeoordeling van ondernemingen.

(In : Tijdschrift voor het Bankwezen, Brussel, n° 2, 1974, blz. 262-279.)

BELG. 134

Abonnementsprijs per jaargang	{	België, F 250 (eventueel te vermeerderen met 6 pct. B.T.W.)
		Buitenland, F 300.
Prijs van een los nummer	{	België, F 25 (eventueel te vermeerderen met 6 pct B.T.W.)
		Buitenland, F 30.

De betaling moet geschieden door overmaking op postrekening-courant n° 000-0000500-15 der Nationale Bank van België, of op de in haar boeken geopende rekening-courant onder de rubriek « Tijdschrift van de Nationale Bank van België ».

De abonnees worden verzocht op te geven welke uitgave zij wensen te ontvangen : de Nederlandse of de Franse.



Tijdschrift

van de

Nationale Bank van België

VERSCHEIJNT MAANDELIJKS

INHOUD

XLIX^e Jaargang — Deel I januari-juni 1974

ALGEMEEN

*Nummer
van het Tijdschrift*

Het verloop van de wereldgrondstoffenprijzen 2

BELGIE

Nieuwe wettelijke bepalingen inzake geldpolitiek	1
De weekstaten van de Nationale Bank van België	1
Verhoging van de disconto- en rentetarieven van de Nationale Bank van België	1
Inleiding van het Verslag van de Gouverneur van de Nationale Bank van België aan de Algemene Vergadering der Aandeelhouders ...	2
Recente ontwikkeling van de Belgische economie	2
In België genomen maatregelen van monetair beleid	2
Aanbevelingen van monetair beleid door de Nationale Bank van België verstrekt aan de voornaamste financiële instellingen :	
op 29 maart 1974	3
op 28 juni 1974	6
Veralgemening van de formaliteit van de certificatie	3
Verlaging van de herdiscontoplafonds	4
Hoofdstuk XI — « Rijksfinanciën » van het statistisch gedeelte.	
Wijziging van de gegevens	5
Synthetische curve van de voornaamste gegevens van de maandelijkse conjunctuurtest van de Nationale Bank	6
Stelsel van financiering van de exportkredieten voor middellange en lange termijn in de Duitse Bondsrepubliek, Frankrijk, Groot-Brittannië, Nederland en België	6
Mededeling van 2 juli 1974 van de Nationale Bank van België	6
Overeenkomst van 23 juli 1974 tussen de Belgische Staat en de Nationale Bank van België, goedgekeurd door de Ministerraad ...	6
Mededeling van 28 juni 1974 van de Nationale Bank van België betreffende de herdiscontoplafonds en voorschotten in rekeningen-courant	6

DUITSE BONDSREPUBLICIEK

Stelsel van financiering van de exportkredieten voor middellange en lange termijn in de Duitse Bondsrepubliek, Frankrijk, Groot-Brittannië, Nederland en België	6
--	---

FRANKRIJK

Stelsel van financiering van de exportkredieten voor middellange en lange termijn in de Duitse Bondsrepubliek, Frankrijk, Groot-Brittannië, Nederland en België	6
--	---

GROOT-BRITTANNIE

Stelsel van financiering van de exportkredieten voor middellange en lange termijn in de Duitse Bondsrepubliek, Frankrijk, Groot-Brittannië, Nederland en België	6
--	---

NEDERLAND

Stelsel van financiering van de exportkredieten voor middellange en lange termijn in de Duitse Bondsrepubliek, Frankrijk, Groot-Brittannië, Nederland en België	6
--	---

STATISTIEKEN

Nummers
van de tabellen

Voornaamste gebruikte afkortingen.

Conventionele tekens.

I. — Bevolking en nationale rekeningen.

1. Bevolking	I - 1
2. Verdeling van het nationaal produkt over de produktiefactoren ...	I - 2
3. Bruto toegevoegde waarde, tegen marktprijzen, per activiteitsklasse	I - 3
4. Besteding van het nationaal produkt :	
a) Ramingen in werkelijke prijzen	I - 4a
b) Indexcijfers van de ramingen in prijzen van 1970	I - 4b

II. — Tewerkstelling en werkloosheid.

Aanbiedingen van werkzoekenden en aanvragen van werkgevers	II - 2
--	--------

III. — Landbouw en visserij.

1. Landbouwproduktie	III - 1
2. Zeevisserij — Voornaamste vissoorten aangevoerd in de Belgische havens	III - 2

IV. — Nijverheid.

1. Algemene indexcijfers van de industriële produktie	IV - 1
2. Indexcijfers van de industriële produktie (Voornaamste sectoren)	IV - 2
3. Energie	IV - 3
4. Metaalproduktie	IV - 4
5. Bouwnijverheid	IV - 5
6. Vergelijkende evolutie van de industriële produktie der E.E.G.-landen	IV - 6

V. — Diensten.

1. Vervoer :	
a) Activiteit van de N.M.B.S. en de S.A.B.E.N.A.	V - 1a
b) Zeevaart	V - 1b
c) Binnenscheepvaart	V - 1c
2. Toerisme	V - 2
3. Binnenlandse handel :	
a) Indexcijfers van de verkoop	V - 3a
b) Verkoop op afbetaling	V - 3b
4. Activiteit van de verrekenkamers	V - 4

VI. — Inkomens.

1. Bezoldigingen van de werknemers	VI - 1
2. Gemiddelde verdiende bruto uurlonen in de nijverheid	VI - 2

VII. — Prijsindexcijfers ⁽¹⁾.

1. Groothandelsprijzen op de wereldmarkten	VII - 1 ⁽²⁾
1. Indexcijfers van de wereldprijzen ⁽¹⁾	VII - 1
2. Indexcijfers van de groothandelsprijzen op de wereldmarkten	VII - 2 ⁽²⁾
3. Indexcijfers van de groothandelsprijzen in België	VII - 3
4. Prijsindexcijfers bij consumptie in België :	
a) Basis 1966 = 100	VII - 4a
b) Basis 1971 = 100	VII - 4b

VIII. — Buitenlandse handel van de B.L.E.U.

1. Algemene tabel	VIII - 1
2. Uitvoer — Indeling naar de aard der produkten	VIII - 2
3. Invoer — Indeling naar het gebruik der produkten	VIII - 3
4. a) Indexcijfers van de gemiddelde waarden per eenheid	VIII - 4a
b) Indexcijfers van het volume	VIII - 4b
5. Geografische spreiding	VIII - 5

IX. — Betalingsbalans van de B.L.E.U.

1. Jaarcijfers	IX - 1
2. Saldi per kwartaal	IX - 2
3. Ontvangsten en uitgaven per kwartaal en samengevoegde maandsaldi	IX - 3
4. Verrichtingen met het buitenland, verrichtingen in buitenlandse valuta's van de ingezetenen met de Belgische en Luxemburgse geldscheppende instellingen en termijnvalutatransacties	IX - 4

⁽¹⁾ Vanaf het februarinummer.

⁽²⁾ Afschaft vanaf het februarinummer.

X. — Valutamarkt.

- | | |
|--|-------|
| 1. Officiële wisselkoersen vastgesteld door de in Verrekenkamer te Brussel vergaderde bankiers | X - 1 |
| 3. Interventiekoersen toegepast door de centrale banken die toegetreden zijn tot het akkoord over de margevernaauwing | X - 3 |
| 4. Markt van de U.S.-dollar te Brussel | X - 4 |

XI. — Rijksfinanciën.

- | | |
|---|-----------------------|
| 1. Ontvangsten en uitgaven van de Schatkist voortvloeiend uit de verrichtingen volgens begroting | XI - 1 |
| 2. Schatkistimpasse en financiering ervan | XI - 2 ⁽¹⁾ |
| 2. Kastekort van de Schatkist en evolutie van de openbare schuld ⁽²⁾ | XI - 2 |
| 3. Nettofinancieringsbehoeften van de Staat en hun dekking | XI - 3 |
| 4. Belastingontvangsten (per dienst- of begrotingsjaar) | XI - 4 |
| 5. Indeling van de belastingontvangsten | XI - 5 |
| 6. Belastingontvangsten zonder onderscheid van begrotingsjaar | XI - 6 ⁽³⁾ |

XII. — Vorderingen en schulden in de Belgische economie.

- | | |
|--|----------|
| 1. Uitstaande vorderingen en schulden : | |
| a) op 31 december 1970 | XII - 1a |
| b) op 31 december 1971 | XII - 1b |
| 2. Bewegingen van de vorderingen en schulden in 1971 | XII - 2 |
| 3. Uitstaande vorderingen en schulden (Totalen per sector) : | |
| a) op 31 december 1970 | XII - 3a |
| b) op 31 december 1971 | XII - 3b |
| 4. Bewegingen van de vorderingen en schulden in 1971 (Totalen per sector) | XII - 4 |

XIII. — Geldscheppende instellingen.

- | | |
|---|-----------|
| 1. Gezamenlijke balansen van de geldscheppende instellingen ... | XIII - 1 |
| 2. De balansen van de Nationale Bank van België, de geldscheppende openbare instellingen en de depositobanken : | |
| a) Nationale Bank van België | XIII - 2a |
| b) Geldscheppende openbare instellingen | XIII - 2b |
| c) Depositobanken | XIII - 2c |
| d) Totaal der geldscheppende instellingen | XIII - 2d |
| 3. Oorzaken van de veranderingen in de geldhoeveelheid | XIII - 3 |
| 4. Geldhoeveelheid | XIII - 4 |
| 5. Goudvoorraad en netto deviezenpositie van de geldscheppende instellingen | XIII - 5 |
| 6. Opgenomen bedragen van de discontokredieten, voorschotten en acceptkredieten bij hun oorsprong door de depositobanken verleend aan de bedrijven en particulieren en aan het buitenland (Zichtbare economische bestemming) | XIII - 6 |

⁽¹⁾ Afgeschaft vanaf het meinummer.

⁽²⁾ Vanaf het meinummer.

⁽³⁾ Afgeschaft vanaf het aprilnummer.

7. Opgenomen bedragen van de discontokredieten, voorschotten en acceptkredieten bij hun oorsprong door de depositobanken verleend aan de bedrijven en particulieren en aan het buitenland (Vorm en houderschap)	XIII - 7
8. Discontokredieten, voorschotten en acceptkredieten aan de bedrijven en particulieren en aan het buitenland, ondergebracht bij de Nationale Bank van België	XIII - 8
9. Opgenomen bedragen van de discontokredieten, voorschotten en acceptkredieten bij hun oorsprong door de geldscheppende instellingen verleend aan de bedrijven en particulieren en aan het buitenland	XIII - 9
10. Balansen van de Nationale Bank van België	XIII - 10
Weekstaten van de Nationale Bank van België	XIII - 10
11. Verrichtingen in postrekening	XIII - 11
12. Algemene staat der banken	XIII - 12
13. Gezamenlijke betalingen door middel van direct opeisbare bank-deposito's in Belgische franken en van tegoeden in postrekening	XIII - 13
XIV. — Niet-geldscheppende financiële instellingen.	
4. Voornaamste activa en passiva van het Rentenfonds	XIV - 4
5. Algemene Spaar- en Lijfrentekas :	
a) Beweging van de inlagen	XIV - 5a
b) Voornaamste posten uit de balansen van de Spaarkas	XIV - 5b
c) Voornaamste posten uit de balansen van de Lijfrentekassen	XIV - 5c
d) Voornaamste posten uit de balansen van de Levensverzekeringskas	XIV - 5d
6. Nationale Maatschappij voor Krediet aan de Nijverheid	XIV - 6
7. Algemene staat der private spaarkassen	XIV - 7
8. Gemeentekrediet van België	XIV - 8
9. Levensverzekeringsmaatschappijen	XIV - 9
XV. — Voornaamste vormen van de besparingen van particulieren en ondernemingen beschikbaar in de Belgische volkshuishouding	
XV	
XVI. — Uitgiften en schulden van de overheidssector.	
1. Uitgiften in Belgische franken voor meer dan een jaar	XVI - 1
2. Voornaamste uitgiften voor meer dan een jaar van de overheidssector	XVI - 2
3. Rijksschuld :	
a) Officiële staat	XVI - 3a
b) Veranderingen in de overheidsschuld die aanleiding hebben gegeven tot geldbewegingen	XVI - 3b
4. Indeling van de schulden in Belgische franken voor meer dan een jaar van de overheidssector :	
a) Indeling naar de debiteuren	XVI - 4a
b) Indeling naar de houders	XVI - 4b
XVII. — Effecten van de particuliere sector en kredieten aan de bedrijven en particulieren.	
1. Evolutie van de omzet, de noteringen en het rendement van de beurswaarden	XVII - 1
2. Rendement van de vennootschappen op aandelen : jaarcijfers	XVII - 2
3. Rendement van de vennootschappen op aandelen : cumulatieve cijfers	XVII - 3
4. Uitgiften van de vennootschappen : jaarcijfers	XVII - 4
5. Uitgiften van de vennootschappen : maandelijks cijfers	XVII - 5
6. Opgenomen bedragen van de kredieten aan de bedrijven en particulieren	XVII - 6
7. Hypotheekinschrijvingen	XVII - 7

XVIII. — Geldmarkt.

1. Markt van het daggeld	XVIII - 1
2. Houderschap van het door de depositobanken gediscoteerde handelspapier en van de bankaccepten	XVIII - 2
3. Herdisconto- en visumplafonds van de banken bij de Nationale Bank van België	XVIII - 3

XIX. — Disconto-, rente- en rendementstarieven.

1. Disconto- en rentetarief van de Nationale Bank van België ...	XIX - 1
2. Daggeldrente	XIX - 2
3. Rentevoet van de schatkistcertificaten en van de certificaten van het Rentenfonds	XIX - 3
4. Rentetarief voor deposito's in Belgische franken bij de banken	XIX - 4
5. Rentetarieven door de Algemene Spaar- en Lijfrentekas toegepast op gewone spaarboekjes	XIX - 5
6. Rendement van effecten met vast rendement op de Beurs te Brussel	XIX - 6
7. Rentevoet van de kasbons en obligaties uitgegeven door de openbare kredietinstellingen	XIX - 7

XX. — Buitenlandse circulatiebanken.

1. Discontovoet	XX - 1
2. Banque de France	XX - 2
3. Bank of England	XX - 3
4. Federal Reserve Banks	XX - 4
5. De Nederlandsche Bank	XX - 5
6. Banca d'Italia (oude en nieuwe voorstelling)	XX - 6
7. Deutsche Bundesbank (oude en nieuwe voorstelling)	XX - 7
8. Banque Nationale Suisse	XX - 8
9. Banque des Règlements Internationaux	XX - 9

Grafieken.

B.N.P. berekend door ontleding van de bestedingen	I - 4
Aanbiedingen van werkzoekenden en aanvragen van werkgevers ...	II
Conjunctuurtests	IV - 0
Indexcijfers van de industriële produktie	IV - 2
Vergelijkende evolutie van de industriële produktie der E.E.G.-landen	IV - 6
Bezoldigingen van de werknemers — Indexcijfer van het gemiddeld brutoloon per gewerkt uur	VI - 1
Indexcijfers van de groothandelsprijzen in België	VII - 3
Prijsindexcijfers bij consumptie in België	VII - 4 a - b
Buitenlandse handel van de B.L.E.U.	VIII
Belastingontvangsten per begrotingsjaar	XI - 4 (1)
Belastingontvangsten zonder onderscheid van begrotingsjaar	XI - 6 (2)
Geldhoeveelheid en quasi monetaire liquiditeiten	XIII - 3
Gezamenlijke betalingen door middel van direct opeisbare bankdeposito's in Belgische franken en van tegoeden in postrekening — Gebruiksfrequentie	XIII - 13
Algemene Spaar- en Lijfrentekas — Beweging van de inlagen ...	XIV - 5 a
Indexcijfers van de aandelennoteringen van de Belgische effecten (3) op de contantmarkt	XVII - 1

(1) Vanaf het aprilnummer.

(2) Afgeschaft vanaf het aprilnummer.

(3) Vanaf het meinummer.

ECONOMISCHE WETGEVING

1. Algemene economische wetgeving.
2. Geld-, krediet- en bankwezen.
3. Overheidsfinanciën.
4. Landbouw.
5. Nijverheid.
6. Arbeid.
7. Binnenlandse handel.
8. Buitenlandse handel.
9. Verkeerswezen.
10. Prijzen en lonen.
11. Pensioenen, sociale verzekeringen en diverse sociale voordelen.
12. Europese Economische Gemeenschap.

LITERATUUR IN VERBAND MET DE ECONOMISCHE EN FINANCIËLE PROBLEMEN DIE VAN BELANG ZIJN VOOR BELGIE

Sedert januari 1974 verschijnt deze literatuur in een nieuwe vorm. De lezer die zulks wenst, zal voortaan de bibliografische fiches in een steekkaartkast kunnen klasseren. Daartoe volstaat het ze uit te knippen : voor ieder werk of artikel wordt de fiche afgedrukt die voor de catalogus van de Nationale Bank wordt opgemaakt. Naast de gebruikelijke bibliografische verwijzingen vermeldt deze fiche de nummers van de rubrieken van de decimale classificatie die de Nationale Bank gebruikt voor de indeling naar onderwerp. Het is uitgaande van het eerste van de aangegeven nummers — dat trouwens als het hoofdnummer kan worden beschouwd — dat de vermelde boeken en artikels zijn geklasseerd.

Een plan van de verkorte decimale classificatie werd in het januarinummer gepubliceerd. Het is uitgebreider dan het plan dat tot dusver werd gebruikt voor de klassering per onderwerp van de in de bibliografieën van het *Tijdschrift* aangehaalde boeken en artikels. Het volledige uitgewerkte plan kan worden ingezien in de Wetenschappelijke Bibliotheek van de Nationale Bank.