



Tijdschrift

van de

Nationale Bank van België

XLIX^e Jaargang

Deel II N^{rs} 5-6 – November-December 1974

Versijnt maandelijks

INHOUD :

- 3 **De begroting van ontvangsten en uitgaven voor het begrotingsjaar 1975.**
- 49 **Aanbevelingen van monetair beleid op 31 oktober 1974 tussen de Belgische Staat en de Nationale Bank van België verstrekt aan de voornaamste financiële instellingen.**
- 163 **Monetaire reserve.**
- 165 **Synthetische curve van de voornaamste gegevens van de maandelijkse conjunctuurtest van de Nationale Bank.**
- 1 **Statistieken.**
- 133 **Economische wetgeving.**
- 145 **Literatuur in verband met de economische en financiële problemen die van belang zijn voor België.**

De getekende artikels geven de opvattingen weer van de schrijver en zijn niet bindend voor de Bank.

De opvattingen uitgedrukt in de niet-getekende artikels dragen de goedkeuring weg van het Directiecomité van de Bank.

Overneming van uittreksels uit het *Tijdschrift* is toegestaan, op voorwaarde dat de bron wordt vermeld.

DE BEGROTING VAN ONTVANGSTEN EN UITGAVEN VOOR HET BEGROTINGSJAAR 1975

Prolegomena.

In uitvoering van beginselbeslissingen die door haar voorgangers reeds verscheidene jaren geleden werden genomen, heeft de Regering de in 1884 ingevoerde z.g. administratieve indeling in « gewone begroting » en « buitengewone begroting » opgegeven en, voor 1975, de voorstelling van de « eenheidsbegroting » aangenomen, waarin de ontvangsten en uitgaven volgens vooraf vastgestelde en economisch verantwoorde criteria zijn gesplitst in « lopende verrichtingen », enerzijds, en « kapitaalverrichtingen » anderzijds.

Deze opvatting van de « eenheidsbegroting » vindt haar oorsprong in een, overigens betwiste en achterhaalde stelling, volgens welke het saldo van al de begrotingsverrichtingen en zijn financiering « de » maatstaf zouden zijn van de invloed van de begroting op de volkshuishouding en derhalve « het » steunpunt vormen van het begrotingsbeleid als instrument van de economische politiek. De invoering van dit stelsel in België is nochtans niet ingegeven door theoretische overwegingen maar vooral door het streven van de begrotingsoverheid naar meer klaarheid.

Klaarheid, vooreerst, wijl de keuze van een op economische opvattingen berustende indeling de inschakeling van de begrotingsgegevens in de nationale rekeningen en, derhalve, de economische analyse en internationale vergelijkingen zeer vergemakkelijkt.

Klaarheid, vervolgens, in het begrotingsbeleid zelf, dank zij een benadering die het mogelijk maakt, door een betere bepaling van de begrotingsmassa's, een meer bewuste keuze te doen onder de mogelijke doelstellingen en wijzen van tegemoetkoming.

Klaarheid, ten slotte, waar het er op aankomt de begroting uit te splitsen in economische categorieën, aangezien deze laatste beantwoorden aan vooraf vastgestelde objectieve criteria. Deze criteria treden in de plaats van het onderscheid

tussen de « gewone » en de « buitengewone » begroting, dat, hoewel het nooit nauwkeurig werd omlijnd en dus onderhevig was aan willekeur, niettemin stelselmatig werd gebruikt als toetssteen van het begrotingsbeleid, zodat het blootgesteld bleef aan de verleiding tot manipulatie waaraan niet steeds onwrikbaar weerstaan werd.

Streng toegepast, zou het stelsel van de « eenheidsbegroting » het beroep op « door de omstandigheden opgedrongen kunstgrepen » moeten uitsluiten ⁽¹⁾. Aan iedere ontvangst, aan iedere uitgave, wordt immers een codenummer van vier cijfers toegekend waarvan de eerste twee de economische aard en de laatste twee het volgnummer van het artikel in de begroting aangeven. De hergroepering geschiedt volgens de eerste twee cijfers d.w.z. volgens de economische criteria. De ontvangsten en de uitgaven, exclusief de aflossingen van de schuld, die een afzonderlijke rubriek vormen, worden, zoals gezegd, in twee grote groepen ingedeeld : de lopende verrichtingen en de kapitaalverrichtingen. Elk van die groepen valt uiteen in vier categorieën, die op hun beurt in subcategorieën zijn onderverdeeld, dit alles conform de definities en criteria die werden aanvaard door een commissie opgericht door het Ministercomité van de Benelux Economische Unie, en die zelf in overeenstemming zijn met de regels die de grote internationale instellingen toepassen, te weten de Organisatie van de Verenigde Naties, de Organisatie voor Economische Samenwerking en Ontwikkeling en de Europese Economische Gemeenschappen.

In grote trekken ziet de classificatie er technisch als volgt uit ⁽²⁾ :

De twee cijfers die de economische aard van elke verrichting aanduiden hebben betrekking, het eerste, op de categorie en, het tweede, op de subcategorie.

De toekenning van het eerste cijfer gebeurt overeenkomstig de volgende code :

- 1 tot 4 voor de vier categorieën lopende verrichtingen;
- 5 tot 8 voor de vier categorieën kapitaalverrichtingen;
- 9 voor de aflossingen;
- 0 voor de niet economisch ingedeelde bedragen.

Wat het tweede cijfer aangaat, dat betrekking heeft op de subcategorie, duiden de nummers 1 tot 5 de uitgaven en 6 tot 9 de ontvangsten aan.

In het hieronder verstrekte synthetisch overzicht wordt aan de linkerzijde, naast de opgave van elke categorie, het cijfer dat er betrekking op heeft, vermeld; de getallen met twee cijfers, die in de kolommen aan de rechterzijde voorkomen,

⁽¹⁾ Begroting van Ontvangsten en Uitgaven voor het Begrotingsjaar 1975, *Algemene Toelichting*, blz. 7.

⁽²⁾ De draagwijdte van deze classificatie strekt zich uit tot de gehele sector « overheid », inclusief de sociale verzekeringen, de lagere overheid en, ten belope van de financiële uitkering van de centrale en lagere overheden, het vrij onderwijs; in de hieronder gegeven samenvatting werd alleen gewag gemaakt van de elementen die voor de verrichtingen van de centrale overheid toepasselijk zijn.

beantwoorden aan de volledige economische indeling : het eerste cijfer verwijst naar de categorie en het tweede identificeert de subcategorie.

Duidelijkheidshalve zij er op gewezen dat een ontvangst die voortvloeit uit de terugbetaling van een uitgave die op de begroting aangerekend werd, geboekt staat onder hetzelfde nummer als de betrokken uitgave; terugbetalingen van ten onrechte ontvangen sommen worden rechtstreeks van de ontvangsten afgetrokken. Er zij nog aan toegevoegd dat toegerekende kosten en inkomsten, die geen uitgaven of ontvangsten meebrengen en derhalve niet op de begroting voorkomen, buiten beschouwing gelaten werden.

A. LOPENDE VERRICHTINGEN.

	Economische code	
	Uitgaven	Ontvangsten
1. Lopende uitgaven en ontvangsten voor goederen en diensten.		
— Lonen, sociale lasten, en pensioenen	11	11
— Aankoop of verkoop van niet-duurzame goederen of diensten ⁽¹⁾ , bijv. kantoorbenodigdheden	12	16
— Aankoop of verkoop van duurzame militaire goederen, exclusief de goederen die ook een niet-militaire bestemming kunnen hebben ⁽²⁾ , welke ondergebracht zijn bij de kapitaalverrichtingen	13	17
— Uitgaven voor herstel en niet-waardevermeerderend onderhoud van wegen en waterbouwkundige werken; ontvangsten wegens terugbetalingen van dergelijke onderhoudswerken uitgevoerd door de overheid ten behoeve van andere sectoren	14	18
2. Rente, verliezen en winsten van bedrijven.		
— Rente op schulden van de overheid en opbrengst van overheidsvorderingen	21	26
— Bijdragen in rentelasten en exploitatieverliezen of aandeel in exploitatiewinsten van openbare bedrijven . .	22	27
— Overige opbrengsten van het eigendom : opbrengst van concessies verleend aan privé-bedrijven ⁽³⁾ , van het staatsdomein, dividenden e.d.m.		28

⁽¹⁾ Inbegrepen verhuur van gebouwen en grond.

⁽²⁾ Bijv. gronden en woningen.

⁽³⁾ Bijv. aan mijn- en vervoerondernemingen.

3. Inkomensoverdrachten van en aan andere sectoren.

Overdrachten zijn betalingen om niet, d.w.z. waartegenover geen rechtstreekse tegenprestaties staan. Een overdracht van de overheid aan een andere sector wordt beschouwd als inkomensoverdracht wanneer ze het inkomen van die andere sector vergroot; andersom wordt een overdracht van een andere sector aan de overheid als inkomensoverdracht beschouwd als die overdracht tot gevolg heeft het beschikbare inkomen van die andere sector te verminderen.

Men onderscheidt :

- inkomensoverdrachten aan en van de bedrijven en de gezinnen; aan de kant van de uitgaven : o.m. renteverlagende subsidies (31) en overige subsidies (32) aan de bedrijven en inkomensoverdrachten aan de gezinnen (33) ⁽¹⁾; aan de kant van de ontvangsten : de indirecte belastingen en de heffingen (36), de directe belastingen (37) ⁽²⁾ en de overige inkomensoverdrachten van gezinnen en bedrijven (38), waaronder giften ten behoeve van de overheid in de inkomenssfeer, strafrechtelijke boeten, alsmede taksen terzake van administratieve diensten, voor zover de waarde van deze diensten niet evenredig is met de omvang van die heffingen 31 t/m 33 36 t/m 38
- inkomensoverdrachten aan en van het buitenland ⁽³⁾ : alle unilaterale, lopende verrichtingen in geld of natura van de overheid met de rest van de wereld ⁽⁴⁾ 34 39

4. Inkomensoverdrachten binnen de sector overheid.

Het gaat hier om de bijdragen van de centrale overheid in de lopende uitgaven van de andere subsectoren van de overheid en om inkomensoverdrachten binnen de sector centrale overheid.

⁽¹⁾ Bijv. sociale steun en studiebeurzen.

⁽²⁾ Rubriek (37) bevat de belastingen die regelmatig worden geheven op het inkomen of op het kapitaal; eenmalige heffingen op het kapitaal, successierechten bijv., worden bij de vermogensoverdrachten ingedeeld.

⁽³⁾ De internationale instellingen worden bij het buitenland gerekend.

⁽⁴⁾ Met uitzondering van de overdracht van militaire uitrustingsgoederen die als overheidsconsumptie worden beschouwd.

— inkomensoverdrachten aan en van fondsen en instellingen van de centrale overheid : in een zuiver stelsel van eenheidsbegroting voor de gehele centrale overheid komen deze subcategorieën niet voor omdat de betrokken fondsen en instellingen deel uitmaken van deze centrale overheid	41	46
— inkomensoverdrachten aan en van de sociale zekerheid : begrotingskredieten voor de financiering van de verschillende takken van de sociale zekerheid	42	47 (1)
— inkomensoverdrachten aan en van de lagere overheid : bijdragen voor lonen van onderwijzend personeel en voor overige werkingskosten van het gemeentelijk en provinciaal onderwijs, voor rentelasten, alsmede de dotaties uitgekeerd door de Staat aan de provincies en gemeenten via het Fonds der Provincies en het Fonds der Gemeenten	43	48
— inkomensoverdrachten aan het vrij onderwijs : bijdragen in de werkingskosten, met inbegrip van de wedden en de pensioenen van het onderwijzend personeel . . .	44	—

B. KAPITAALYERRICHTINGEN.

5. Vermogensoverdrachten van en aan andere sectoren.

Overdrachten uitgaande van de overheid en overdrachten aan de overheid worden beschouwd als vermogensoverdrachten wanneer ze voor de tegenpartij als verhoging respectievelijk als vermindering van haar vermogen te beschouwen zijn.

- Vermogensoverdrachten aan en van bedrijven en gezinnen; aan de uitgavenzijde : voor de bedrijven (51), hoofdzakelijk investeringsbijdragen (2) en bijdragen in het herstel van oorlogs- en rampschade; voor de gezinnen (52) hoofdzakelijk vergoedingen voor oorlogs- en

(1) Voor de centrale overheid komen in deze subcategorie in de praktijk geen bedragen voor.

(2) De investering in woningen wordt beschouwd als een bedrijfsactiviteit; bouwpremies worden derhalve geboekt als vermogensoverdrachten aan bedrijven en niet aan gezinnen.

rampschade aan roerend bezit; aan de ontvangstenzijde : voor bedrijven (56), verbeurdverklaringen, alsmede vermogensoverdrachten van financiële instellingen (centrale bank) die het gevolg zijn van een devaluatie van de nationale munteenheid of van de winst die ontstaat, doordat bij intrekking van bankbiljetten een deel daarvan niet binnen de daarvoor gestelde termijn wordt ingeleverd; voor gezinnen (58) legaten aan de overheid en aan deze laatste toevallende nalatenschappen, alsmede verbeurdverklaringen en soortgelijke maatregelen; verder nog de vermogensheffingen (57) zowel op bedrijven als op gezinnen : in de praktijk gaat het om de successierechten	51 en 52	56 t/m 58
— Vermogensoverdrachten aan en van het buitenland ⁽¹⁾ : giften ⁽²⁾ o.m. met het oog op investeringen in ontwikkelingslanden, enz.	53	59
6. Vermogensoverdrachten binnen de sector overheid.		
— Vermogensoverdrachten aan en van autonome fondsen en instellingen van administratieve aard : in een zuiver stelsel van eenheidsbegroting van de gehele centrale overheid komen deze subcategorieën niet voor, omdat de betrokken fondsen en instellingen deel uitmaken van deze centrale overheid	61	66
— Vermogensoverdrachten aan en van de sociale zekerheid.	62	67 ⁽³⁾
— Vermogensoverdrachten aan en van provincies, gemeenten en daarmee gelijkgestelde lichamen : bijdragen van de centrale overheid in de investeringen van de gewestelijke overheden in hun onderwijsinstellingen, andere gebouwen, wegen- en waterbouwkundige werken en andere uitrustingen	63	68
— Vermogensoverdrachten aan het vrij onderwijs : bijdragen in de financiering van gebouwen en uitrustingen van het vrij onderwijs	64	—

⁽¹⁾ De internationale instellingen worden bij het buitenland gerekend.

⁽²⁾ Giften in natura worden als consumptieve uitgaven beschouwd.

⁽³⁾ Voor de centrale overheid komen in deze subcategorie in de praktijk geen bedragen voor.

7. Investerings.

In deze groep worden de uitgaven voor reële vaste kapitaalvorming door de overheid, met uitsluiting van de militaire werken en uitrusting ⁽¹⁾ geboekt; waardevermeerderende herstel- en onderhoudswerken behoren ook tot deze groep, evenals de transacties i.v.m. gebruiksgoederen waarvan de normale levensduur meer dan 1 jaar bedraagt.

— Aankoop en verkoop van grond en gebouwen in het binnenland ⁽²⁾ ; dit zijn transacties waarmee begrotingsuitgaven of -ontvangsten gemoeid zijn doch die in de nationale rekeningen niet opgenomen worden	71	76
— Nieuwbouw van gebouwen in het binnenland ⁽²⁾ ; het betreft de niet-woongebouwen ⁽³⁾	72	—
— Aanleg van wegen en waterbouwkundige werken	73	—
— Aankoop en verkoop van duurzame roerende goederen : gebruiksgoederen waarvan de normale levensduur 1 jaar overschrijdt	74	77

8. Kredietverleningen en participaties.

In deze categorie wordt onderscheid gemaakt tussen, enerzijds, kredietverleningen, waarbij de overheid optreedt als bankier of obligatiehouder, door uitlening van terugvorderbare kapitalen en, anderzijds, deelnemingen en kapitaalverstrekkingen die met deelneming kunnen gelijkgesteld worden, waarbij de overheid optreedt als aandeelhouder of alleeneigenaar.

Volgende onderverdelingen komen voor :

— Kredietverleningen aan en deelnemingen in bedrijven en, als ontvangst, kredietaflossingen door bedrijven en liquidaties van deelnemingen in bedrijven	81	86
---	----	----

⁽¹⁾ Onder voorbehoud van wat hiervoren gezegd werd aangaande militaire gronden en gebouwen die ook voor burgerlijke doeleinden kunnen dienen.

⁽²⁾ Aankoop van onroerende goederen en nieuwbouw in het buitenland worden gerubriceerd als een kredietverlening aan het buitenland; de verkoop geldt als kredietaflossing door het buitenland.

⁽³⁾ De woningen die deel uitmaken van een administratief complex en de ambtswoningen worden nochtans ook hier ondergebracht.

	Economische code	
	Uitgaven	Ontvangsten
— Kredietverleningen aan gezinnen en kredietaflossingen door gezinnen bijv. voorschotten aan studerenden en aflossingen daarvan	82	87
— Kredietverleningen aan en deelnemingen in het buitenland en kredietaflossingen door het buitenland en liquidaties van deelnemingen in het buitenland (1)	83	88
— Kredietverleningen en kredietaflossingen binnen de sector overheid	84	89

C. AFLOSSINGEN.

De aflossingen maken geen deel uit van de lopende of kapitaalverrichtingen, maar worden beschouwd als thesaurieverrichtingen.

9. Aflossingen van de overheidsschuld.

Het gaat hier niet alleen om aflossingen van de officiële rijksschuld maar ook om delgingen van de schuld aangegaan door autonome instellingen zoals de intercommunale verenigingen voor de aanleg van autowegen, die ook deel uitmaken van de centrale overheid. De opgetekende bedragen hebben betrekking op de gevestigde schuld, in Belgische franken en in vreemde valuta's, en niet op de vlottende schuld.

*
**

Een zuivere eenheidsbegroting omvat, uitgesplitst volgens de genoemde economische criteria, alle uitgaven en ontvangsten die ressorteren onder de centrale overheid, ook wanneer zij via autonome fondsen, instellingen of organen verricht worden.

Een aldus opgevat document bestaat in feite als sinds jaren : het is de « Economische hergroepering van de begrotingsverrichtingen van de centrale overheid ». Zoals er reeds eerder in dit *Tijdschrift* op gewezen werd (2) kon deze hergroepering tot dusver uitsluitend bij een beperkte kring van specialisten be-

(1) Aankoop van onroerende goederen en nieuwbouw in het buitenland worden gerubriceerd als kredietverlening aan het buitenland; de verkoop geldt als kredietaflossing door het buitenland.

(2) De Begroting 1973 in het licht van het verloop van de overheidsfinanciën van 1967 tot 1973, n° 5, november 1972, blz. XXXV.

langstelling genieten, omdat ze laattijdig gepubliceerd werd, lang na de voorstelling van de begrotingen en na de bespreking, in het Parlement, van de krachtlijnen van het begrotingsbeleid, en omdat ze bovendien alleen als synthesetabel, in weinig uitgewerkte vorm beschikbaar was.

Er werd reeds op gewezen dat in het stelsel van de integrale eenheidsbegroting de economische criteria van bij de aanvang van de begrotingsprocedure naar voren komen en zich uitstrekken tot alle onderverdelingen, zodat van meetaf aan een beter gegronde economische beoordeling mogelijk wordt gemaakt.

In dit verband zijn, naast het groeitempo van de uitgaven- en ontvangsten-massa en afgezien van de meer verfijnde gedifferentieerde impulsenberekening, vooral de saldi, die in de eenheidsbegroting rechtstreeks tot uiting komen, betekenisvol voor de macro-economische analyse.

Een eerste saldo wordt aangegeven door het verschil tussen de lopende ontvangsten en de lopende uitgaven. Wanneer dit saldo voor de centrale overheid positief uitvalt, dan betekent dit dat deze overheid spaart, m.a.w. dat ze een gedeelte van haar kapitaaluitgaven met lopende ontvangsten kan financieren. Een negatief saldo komt neer op een ontsparing, waarbij dus de lopende uitgaven gedeeltelijk door het aangaan van schulden moeten gedekt worden. Het saldo van de lopende verrichtingen kan beschouwd worden als een indicator van het begrotingsbeleid als instrument van structureel en conjunctureel ingrijpen in het economisch bestel.

Er zij op gewezen dat het begrip « saldo van de lopende rekening » niet samenvalt met het klassieke concept « saldo van de gewone begroting ». In de eerste plaats omdat de contractuele delgingen van de rijksschuld, die vroeger wel deel uitmaakten van de gewone of van de buitengewone ⁽¹⁾ begroting, in het stelsel van de eenheidsbegroting niet in de lopende of kapitaaluitgaven begrepen zijn maar beschouwd worden als een thesaurieverrichting, welke alleen in aanmerking komt voor de berekening van de bruto financieringsbehoeften. Vervolgens omdat de invoering van het stelsel van de eenheidsbegroting een belangrijke mutatie meebrengt, enerzijds, van vroegere buitengewone uitgaven naar de lopende uitgaven, omdat ze geen rechtstreekse aangroei van 's lands vermogen meebrengen ⁽²⁾, en, anderzijds, van vroegere gewone uitgaven naar de kapitaaluitgaven, omdat ze wel tot die aangroei bijdragen ⁽³⁾ en, tenslotte van vroegere gewone ontvangsten naar kapitaalontvangsten, omdat het gaat om eenmalige belastingen op het vermogen ⁽⁴⁾ of om verrichtingen in de vermogenssfeer ⁽⁵⁾. Een synthetisch beeld van deze mutaties wordt, voor de begrotingsjaren 1972, 1973 en 1974, gegeven in tabel I, blz. 15.

(1) Dit laatste voor een zeer klein gedeelte, met name de delging van de schuld overgenomen van Zaïre.

(2) Bijv. aankopen van militaire uitrustingen.

(3) Bijv. aankopen van roerende vermogensgoederen.

(4) Bijv. successierechten.

(5) Bijv. verbeurdverklaringen en verkopen van buiten gebruik gestelde roerende vermogensgoederen.

Gelet op de genoemde mutaties blijkt dat een gewone begroting in evenwicht feitelijk overeenstemt met een overschot op de lopende rekening; aldus geeft de oorspronkelijke gewone begroting voor 1974, die nagenoeg in evenwicht was ingediend (+ fr. 0,2 miljard), na omvorming tot een « lopende rekening », een overschot van fr. 15,2 miljard te zien.

Een tweede saldo is dat van de kapitaalverrichtingen, d.i. het verschil tussen de kapitaalontvangsten, hoofdzakelijk de successierechten, en de kapitaaluitgaven. In België is het steeds negatief; in het nieuwe stelsel vertoont de kapitaalrekening evenwel een geringer tekort dan de « overeenstemmende » buitengewone begroting, hoofdzakelijk omdat de uitgaven voor militaire uitrustingsgoederen getransfereerd zijn naar de lopende rekening en ook, voor de jaren 1972 tot en met 1975, wegens de overheveling, naar de lopende rekening, van de kredieten voor terugbetaling van de omzetbelasting begrepen in de voorraden per 1 januari 1971, die als buitengewone uitgave geboekt stonden. Deze beide mutaties worden slechts ten dele gecompenseerd door overdrachten van de gewone begroting naar de kapitaalrekening.

De begrippen « te financieren nettosaldo » en « te financieren brutosaldo » ondergaan wegens de hervorming geen wijziging en behouden dus hun traditionele betekenis. Het te financieren nettosaldo is de uitslag van alle begrotingsverrichtingen, exclusief de aflossing van de schuld. Het is bepalend voor de aangroei van de Rijksschuld ⁽¹⁾; in die zin is het een belangrijk gegeven voor de invloed van het begrotingsbeleid op de economie. Het te financieren brutosaldo, ten slotte, stemt overeen met het nettosaldo verhoogd met de aflossingen van de schuld. Het bepaalt de omvang van het brutoberoep op de kapitaalmarkt.

Er zij op gewezen dat voortaan het te financieren nettosaldo rechtstreeks overeenstemt met de som van de saldi van de lopende verrichtingen en van de kapitaalverrichtingen, terwijl het vroeger diende berekend te worden door het gezamenlijke tekort van de gewone en buitengewone begrotingen te verminderen met het bedrag van de schuldaflossingen die in de begrotingsuitgaven begrepen waren.

*
**

I. ALGEMEEN BEELD.

De Algemene Toelichting bij de begroting van Ontvangsten en Uitgaven voor het Begrotingsjaar 1975 betekent een beslissend keerpunt doordat zij een eerste realisatie brengt van de eenheidsbegroting.

⁽¹⁾ In bijkomende orde worden de bewegingen van de rijksschuld ook beïnvloed door de veranderingen in de indirecte schuld, door het verschil tussen de nominale en de werkelijke bewegingen van de schuld (uitgiftepremies en commissies, wissel- en delgingsverschillen, louter boekhoudkundige verrichtingen, zonder geldbewegingen), en door de zogenaamde thesaurieverrichtingen (bijv. derdengelden en kasvoorraad van de Schatkist); voor deze laatste kunnen geen redelijke ramingen gemaakt worden.

Ofschoon niet alle problemen — en ze zijn talrijk en ingewikkeld, op administratief, technisch en juridisch gebied — die de invoering van de algehele eenheidsbegroting doet rijzen werden opgelost, heeft de Regering het wenselijk geacht het nieuwe stelsel, daar waar het mogelijk was, vanaf 1975 toe te passen; ze verwezenlijkte aldus een « belangrijke etappe » van de hervorming van de begrotingsmethode « die latere ontwikkelingen voorafgaat » ⁽¹⁾ en de weg opent « naar een meer systematische benadering van de begrotingen » ⁽¹⁾.

De begroting voor 1975 is dus nog geen eenheidsbegroting in de volle zin van het woord. In werkelijkheid brengt ze enkel een nieuwe ordening, op grond van economische criteria, van de verrichtingen die voordien in het traditionele schema van de z.g. bestuurlijke indeling werden opgenomen ⁽²⁾; zij omvat dus slechts de eigenlijke begrotingssector ⁽³⁾, met uitsluiting van de aangerekende kosten en inkomens — die wel in de nationale rekeningen maar niet in de begrotingen opgenomen worden, omdat ze geen reële uitgaven noch ontvangsten meebrengen — en van de gedebudgetteerde verrichtingen, d.w.z. buiten de begroting om verworven ontvangsten en gedane uitgaven van zelfstandige instellingen en fondsen zonder bedrijfskarakter belast met het vervullen van taken die op de centrale overheid rusten. Onder laatstgenoemde verrichtingen vormen de z.g. toegewezen ontvangsten en de door die ontvangsten gefinancierde uitgaven een aparte soort. In tegenstelling met de andere gedebudgetteerde verrichtingen zijn die ontvangsten en uitgaven in het reeds gepubliceerde deel van de Algemene Toelichting vermeld : zij zijn er integraal bij de lopende verrichtingen gevoegd. Dit stelt geen enkel probleem t.a.v. de toegewezen ontvangsten, die afgenomen zijn van belastingen met het karakter van lopende ontvangsten. Anders is het gesteld met de door die ontvangsten gefinancierde uitgaven; sommige van deze laatste zijn immers geen lopende verrichtingen, maar of wel kapitaalverrichtingen — dat is het geval met de kapitaalpremies die aan bedrijven worden toegekend met middelen die aan het Fonds voor Economische Expansie en Regionale Reconversie werden toegewezen — of wel aflossingen — dat is het geval met de bedragen die via het Wegenfonds worden besteed aan de aflossing van de obligatieschuld van de Intercommunale Verenigingen voor autowegen. Het bedrag van die kapitaal- en aflossingsuitgaven werd voor 1975 op fr. 7,3 miljard geraamd; voor de hierna volgende vergelijkende analyse werden zij overgebracht naar de overeenstemmende rubrieken, hetgeen een wijziging t.o.v. de in de Algemene Toelichting voorgestelde gegevens tot gevolg had.

Uit een methodologisch oogpunt heeft de uitsluiting — onder het zo pas gemaakte voorbehoud — van de gedebudgetteerde verrichtingen tot gevolg dat,

⁽¹⁾ « Begroting van Ontvangsten en Uitgaven voor het Begrotingsjaar 1975 », *Algemene Toelichting*, blz. 7.

⁽²⁾ Van de hervorming zou evenwel gebruik gemaakt zijn om de begroting aan te vullen met kredieten voor sommige uitgaven, die werkelijke begrotingslasten zijn, maar die voorheen slechts langs de rekeningenwet om in de begroting verschenen, inzonderheid de kosten waarmee de uitgifte of de aflossing van leningen gepaard gaan en de gewaarborgde Kongolese pensioenen.

⁽³⁾ Met inbegrip van de verrichtingen van het Wegenfonds, andere dan de toegewezen ontvangsten en de daardoor gefinancierde uitgaven.

in de huidige, gedeeltelijke en voorlopige versie van de « eenheidsbegroting », posten voorkomen met betrekking tot inkomens- en vermogensoverdrachten van en naar zelfstandige fondsen en instellingen die deel uitmaken van de centrale overheid; wanneer de eenheidsbegroting het geheel van de centrale overheid zal bestrijken, zullen de desbetreffende posten door consolidatie verdwijnen en zullen de betrokken bedragen worden opgenomen in de categorieën en subcategorieën beantwoordend aan de bestemming die de fondsen en instellingen zelf aan de hun overgedragen middelen geven.

Dat de waarnemingsvelden voor de begroting van 1975 en voor die van de vorige jaren nagenoeg identiek zijn is een factor die de nodige vergelijkingen vergemakkelijkt; een bepaalde begroting wordt immers niet op absolute maar wel op relatieve gronden beoordeeld, en inzonderheid t.o.v. de vorige begrotingen.

De kwestie van de vergelijkbaarheid blijft nochtans een van de grootste moeilijkheden in de analyse van de begroting voor 1975. De identiteit der waarnemingsvelden bestaat immers slechts op het vlak van de totale ontvangsten en uitgaven, waarvoor het van geen belang is of de indeling wordt gedaan tussen « gewone » en « buitengewone » begroting of tussen « lopende rekening » en « kapitaalrekening ». De moeilijkheden komen echter naar voren zodra men deze laatste en, a fortiori, andere, meer uitgewerkte indelingen wenst te maken. De Algemene Toelichting bij de begroting voor 1975 komt die moeilijkheden gedeeltelijk tegemoet : zij duidt aan hoe de begrotingscijfers voor 1975 zouden geweest zijn indien zij, zoals de vorige jaren, in een gewone en een buitengewone begroting waren ondergebracht ⁽¹⁾; zij vermeldt, *passim* in de commentaar en stelselmatig in een bijlage, het bedrag (blijkbaar voor 1975) van de kredieten die overgedragen worden van de gewone begroting naar de kapitaalverrichtingen en van de buitengewone begroting naar de lopende verrichtingen ⁽²⁾; zij geeft het verloop weer van de ontvangsten, volgens de nieuwe indeling, van 1973 tot 1975 ⁽³⁾. Voor de uitgaven zijn echter in het reeds gepubliceerde deel van de Algemene Toelichting geen tabellen opgenomen waarin de cijfers van 1975 per departement worden vergeleken met de overeenstemmende cijfers van de voorgaande jaren ⁽⁴⁾.

Ten einde een minimale vergelijkbare reeks te kunnen samenstellen hebben wij een dubbel opsporingswerk verricht. Uitgaande van aan de Algemene Toelichting bij de begroting 1975 ontleende gegevens, aangevuld door een stelsel-

⁽¹⁾ « Begroting van Ontvangsten en Uitgaven voor het Begrotingsjaar 1975 », *Algemene Toelichting*, blz. 33; om volkomen vergelijkbaar te zijn met die van de voorafgaande jaren zou het aldaar vermelde totaal van de uitgaven 1975, omgezet in « gewone » en « buitengewone », evenwel moeten worden vermeerderd met de buitengewone aflossingen en met die van het Wegenfonds; met deze correctie werd rekening gehouden in Tabel I, blz. 15.

⁽²⁾ *Ibidem*, blz. 203 en 204.

⁽³⁾ *Ibidem*, blz. 102 en 103. Bovendien verstrekt de Rijksmiddelenbegroting datzelfde verloop sinds 1969.

⁽⁴⁾ Er werd bepaald dat dergelijke tabellen zouden verstrekt worden voor de periode 1972 tot 1975 in een bijlage bij elke departementale of financiële begroting. Bij het opmaken van onderhavige studie waren deze gegevens nog niet beschikbaar.

matige ontleding van de omstandige documenten die indertijd in termen van traditionele indeling werden gepubliceerd, werden voorerst de begrotingen 1972, 1973 en 1974 omgerekend op grond van de economische maatstaven waarop de nieuwe indeling is gebaseerd. De verkregen resultaten zijn opgenomen in tabel I.

Tabel I.

OVERGANG VAN DE TRADITIONELE NAAR DE EENHEIDSBEGROTING

Omschakeling van de gewone naar de lopende uitgaven ¹

(Miljarden franken)

	Gewone uitgaven (1)	Uit te schakelen		Bij te voegen	Lopende uitgaven (5) = (1) - (2) - (3) + (4)
		Kapitaal- uitgaven	Aflossingen	Lopende uitgaven ingeschreven op de buitengewone begroting	
		begrepen in de gewone uitgaven			
		(2)	(3)	(4)	
1972 (Vermoedelijke uitkomsten)	380,3	6,4	22,9	25,2	376,2
1973 (Aangepaste cijfers)	449,9	7,9	25,6	25,0	441,4
1974 (Oorspronkelijke cijfers) ...	503,3	9,6	29,5	18,7	482,9
1974 (Aangepaste cijfers)	536,8	9,3	34,0	18,7	512,2
1975 (Oorspronkelijke cijfers) ...	630,4	10,5	39,8	26,3	606,4

Omschakeling van de buitengewone naar de kapitaaluitgaven ¹

(Miljarden franken)

	Buitengewone uitgaven (1)	Uit te schakelen		Bij te voegen	Kapitaal- uitgaven (5) = (1) - (2) - (3) + (4)
		Lopende uitgaven	Aflossingen	Kapitaal- uitgaven ingeschreven op de gewone begroting	
		begrepen in de buitengewone uitgaven			
		(2)	(3)	(4)	
1972 (Vermoedelijke uitkomsten) .	77,3	25,2	0,4	6,4	58,1
1973 (Aangepaste cijfers)	89,4	25,0	0,3	7,9	72,0
1974 (Oorspronkelijke cijfers) ...	88,5	18,7	0,3	9,6	79,1
1974 (Aangepaste cijfers)	86,4	18,7	0,3	9,3	76,7
1975 (Oorspronkelijke cijfers) ...	100,5	26,3	0,3	10,5	84,4

¹ Inclusief Wegenfonds en uitgaven op toegewezen ontvangsten.

Anderzijds hebben wij getracht, voor zover mogelijk, ons ervan te vergewissen dat de « eenheidsbegroting 1975 » juist aansluit bij de begrotingen der drie voorafgaande jaren, omgerekend zoals hierboven aangeduid. Dat bracht

er ons toe twee andere wijzigingen aan te brengen in de gegevens van de Algemene Toelichting.

De eerste betreft de terugbetalingen van overdrachtbelastingen begrepen in de waarde van de op 1 januari 1971 bestaande voorraden. In de begrotingen 1972, 1973 en 1974, waren die terugbetalingen opgenomen in de buitengewone begroting van het Ministerie van Financiën, als « inkomensoverdrachten — terugbetalingen van indirecte belastingen », codenummer 36 van de economische indeling. In 1975 werden zij anders gerubriceerd, nl. met codenummer 51, dat betrekking heeft op de « vermogensoverdrachten aan bedrijven ». Steeds met het oog op de wenselijke continuïteit wordt in deze studie, in afwijking van de in de begrotingsdocumenten toegepaste indeling voor 1975, aan die terugbetalingen het codenummer toegekend dat van 1972 tot 1974 werd gebruikt; dit heeft tot gevolg dat zij van de kapitaalverrichtingen overgaan naar de lopende verrichtingen. Het gaat om een bedrag van fr. 7,3 miljard; de overheveling ervan naar de lopende uitgaven compenseert precies de weerslag, op het saldo van de lopende verrichtingen van 1975, van de overdracht van eenzelfde bedrag uitgaven op toegewezen ontvangsten dat we, om de vorenvermelde redenen, van de lopende verrichtingen deden overgaan naar de kapitaaluitgaven en naar de aflossingen.

De tweede wijziging heeft betrekking op een bedrag van fr. 4 miljard dat, voor de berekening van de te financieren saldi, in de Algemene Toelichting in mindering is gebracht van de kapitaaluitgaven ter wille van het feit dat de ervaring zou hebben aangetoond dat de « verwezenlijkingen », d.w.z. de kapitaaluitgaven waarvoor werkelijk ordonnanceringskredieten werden uitgeschreven, geringer blijven dan de totale som van de op de begroting uitgetrokken ordonnanceringskredieten. In de analyse die volgt, werd die aftrek niet gedaan omdat de bedoelde afwijking vrij wisselvallig is en omdat men over geen gelijkaardige raming beschikt voor de kapitaaluitgaven van 1974.

De gegevens die verder worden toegelicht wijken dus uiteindelijk op drie punten af van de in de Algemene Toelichting voor 1975 verstrekte cijfers. De wijzigingen hebben, zoals gezegd, betrekking op de uitgaven op toegewezen ontvangsten, die ten dele zijn overgebracht van de lopende verrichtingen naar de kapitaalrekening en naar de aflossingen, op de terugbetalingen van omzetbelastingen op voorraden, die uit de kapitaaluitgaven werden verwijderd en opgenomen in de lopende uitgaven, en op de afwijking tussen de uitgetrokken ordonnanceringskredieten en het vermoedelijke werkelijke bedrag van de ordonnanceringskredieten, waarmee geen rekening is gehouden.

Per saldo komt de samengevoegde invloed van die wijzigingen tot uiting in :

- een status quo voor de lopende ontvangsten en uitgaven en dus voor het saldo van die verrichtingen;
- een toename met fr. 1 miljard van de kapitaaluitgaven en, bijgevolg, van het negatieve saldo van de kapitaalverrichtingen;
- een daaruit voortvloeiende verhoging met fr. 1 miljard van het negatieve saldo van de totale verrichtingen op de lopende en kapitaalrekeningen, m.a.w. van het te financieren nettosaldo;

Tabel II.

Synthese van de eenheidsbegrotingen

(Miljarden franken)

	1972	1973	1974		1975	
	Vermoe- delijke uitkomsten	Aangepaste begroting	Oorspron- kelijke begroting	Aangepaste begroting	Volgens de Algemene Toelichting	Gewijzigde gegevens
I. Lopende verrichtingen.						
A. Lopende ontvangsten :						
— eigenlijke begroting ...	361,9	406,6	468,2	483,6	590,3	590,3
— rechtstreeks toegewezen fiscale ontvangsten ¹ ..	7,2	27,0	29,9	29,5	33,3	33,3
— gezamenlijke lopende ontvangsten	369,1	433,6	498,1	513,1	623,6	623,6
B. Lopende uitgaven :						
— eigenlijke begroting ...	370,7	420,5	459,6	489,3	573,1	580,4
— lopende uitgaven op toe- gewezen ontvangsten ^{2 3}	5,5	20,9	23,3	22,9	33,3	26,0
— gezamenlijke lopende uitgaven	376,2	441,4	482,9	512,2	606,4	606,4
C. Saldo der lopende verrich- tingen	- 7,1	- 7,8	+ 15,2	+ 0,9	+ 17,2	+ 17,2
II. Kapitaalverrichtingen :						
A. Kapitaalontvangsten						
	5,3	5,7	6,0	5,9	6,5	6,5
B. Kapitaaluitgaven :						
— eigenlijke begroting ...	43,5	58,5	63,1	62,8	76,1	68,8
— kapitaaluitgaven van het Wegenfonds en op toe- gewezen fiscale ont- vangsten ^{2 3}	14,6	13,5	16,0	13,9	11,3	15,6
— Geraamd verschil tus- sen ordonnancerings- kredieten en werkelijke uitgaven ⁴	—	—	—	—	- 4,0	—
— gezamenlijke kapitaal- uitgaven	58,1	72,0	79,1	76,7	83,4	84,4
C. Saldo der kapitaalverrich- tingen	- 52,8	- 66,3	- 73,1	- 70,8	- 76,9	- 77,9
III. Te financieren netto begro- tingssaldo (I. C. + II. C.) ...						
	- 59,9	- 74,1	- 57,9	- 69,9	- 59,7	- 60,7
IV. Aflossingen van de overheids- schuld ⁵						
	- 23,3	- 25,9	- 29,8	- 34,3	- 37,1	- 40,1
V. Te financieren brutosaldo (III + IV)						
	- 83,2	-100,0	- 87,7	-104,2	- 96,8	-100,8

¹ Aan het Fonds voor Economische Expansie en Regionale Reconversie, het Wegenfonds, de Europese Economische Gemeenschappen en het Speciaal Fonds der Gemeenten.

² De uitsplitsing van de uitgaven op toegewezen fiscale ontvangsten in lopende verrichtingen, enerzijds, en kapitaalverrichtingen, anderzijds, berust op ramingen.

³ Het bedrag van de uitgaven op toegewezen ontvangsten wordt gelijk geacht aan dat van deze ontvangsten.

⁴ In de Algemene Toelichting wordt deze aftrek verricht omdat de ervaring zou uitwijzen dat de ordonnanceringskredieten meestal hoger liggen dan de verwezenlijkingen.

⁵ Inclusief aflossingen van de gevestigde schuld van het Wegenfonds en van de Intercommunale verenigingen voor auto-wegen.

- een vermeerdering met fr. 3 miljard van de aflossingen;
- als gevolg van wat voorafgaat, een stijging met fr. 4 miljard van het te financieren brutosaldo.

Tabel II geeft de synthese weer van de begrotingen voor 1975, eerst volgens de ongewijzigde gegevens van de Algemene Toelichting en, vervolgens, na het aanbrengen van de vorenvermelde wijzigingen, en vergelijkt deze cijfers met die van de drie vorige jaren, voorafgaandelijk herrekend, zoals vermeld, op grond van de nieuwe indeling. De cijfers hebben betrekking op de begrotingssector, inclusief het Wegenfonds, en op de toegewezen ontvangsten en de daardoor gefinancierde uitgaven; met de overige uit de begroting gelichte sector kon, bij gebrek aan voldoende gegevens, geen rekening gehouden worden. Hetzelfde geldt voor alle verder in onderhavige studie gebruikte gegevens, behoudens uitdrukkelijke andersluidende vermelding.

Het saldo van de lopende rekening zou oplopen van fr. 15,2 miljard, volgens de oorspronkelijke gegevens voor 1974, tot fr. 17,2 miljard in 1975. De kapitaalrekening zou, harerzijds, sluiten met een tekort van fr. 77,9 miljard, tegen fr. 73,1 miljard in 1974. Het gezamenlijke netto financieringstekort zou aldus slechts fr. 3 miljard groter zijn dan het voor 1974 geraamde oorspronkelijke bedrag. T.o.v. de waarschijnlijke uitkomsten van 1974 zou een vermindering met meer dan fr. 9 miljard van dat financieringstekort optreden, ondanks een toename met bijna fr. 8 miljard van de in rekening genomen kapitaaluitgaven .

De aflossingen van de gevestigde schuld zouden, van hun kant, een nieuwe aanmerkelijke stijging ondergaan, met de corresponderende weerslag daarvan op de bruto financieringsbehoefte.

In de volgende secties worden achtereenvolgens de lopende verrichtingen, de kapitaalverrichtingen, de gezamenlijke verrichtingen en de te financieren saldi nader besproken.

II. LOPENDE YERRICHTINGEN.

A. Ontvangsten.

De totale lopende ontvangsten voor het begrotingsjaar 1975 worden geraamd op fr. 623,6 miljard, waarvan fr. 605 miljard fiscale en fr. 18,6 niet-fiscale ontvangsten. Van de fiscale ontvangsten worden er fr. 33,3 miljard rechtstreeks als volgt toegewezen :

- fr. 17,2 miljard aan het Wegenfonds;
- fr. 10 miljard aan het Fonds voor Economische Expansie en Regionale Reconversie;
- fr. 4,4 miljard als aanvullende bijdrage voor de Europese Gemeenschappen;
- fr. 1,7 miljard voor het Speciaal Fonds voor de Gemeenten.

Ten opzichte van de lopende ontvangsten in 1974 kunnen volgende stijgingspercentages worden vastgesteld :

	1974		1975	Stijging-percentage	
	(a)	(b)	(c)	$\frac{(c)}{(b)}$	$\frac{(c)}{(a)}$
	Oorspronkelijk	Aangepast	Oorspronkelijk		
	<i>(Miljarden franken)</i>				
Fiscale ontvangsten	485,8	497,8	605,0	+21,5	+24,5
Niet-fiscale ontvangsten	12,3	15,3	18,6	+21,6	+51,2
Gezamenlijke lopende ontvangsten	498,1	513,1	623,6	+21,5	+25,2

De globale raming van de lopende ontvangsten voor 1975 steunt op een macro-economische methode, waarbij wordt uitgegaan van de vermoedelijke (herschatte) belastingopbrengsten in 1974. Daarop wordt de verwachte groei van het bruto nationaal produkt toegepast, in casu 3,2 pct. in volume en 9,4 pct. in prijzen, of in totaal 12,9 pct.; dit laatste percentage wordt nog vermenigvuldigd met de z.g. elasticiteitscoëfficiënt om rekening te houden met het feit dat, ingevolge de progressie van bepaalde belastingen, de stijging van de belastingopbrengst meer dan evenredig is aan die van het bruto nationaal produkt ⁽¹⁾. Bovendien worden nog een reeks verbeteringen aangebracht in verband met de weerslag van een aantal autonome factoren, zoals wijzigingen in het belastingstelsel en verschuivingen in het inningstempo, die meer- of minderopbrengsten van de belastingen teweegbrengen.

De toename van de fiscale ontvangsten kan als volgt ontleed worden :

Meeropbrengst bij ontstentenis van nieuwe maatregelen :

	<i>(Miljarden franken)</i>	
— expansie van de belastbare massa maal de elasticiteitscoëfficiënt	+ 79,3	
— juistere inning van de belastingen ⁽²⁾	+ 7,0	
— effect in 1975 van de vigerende wetgeving ⁽³⁾	- 12,3	
— verschuiving in tempo van ontvangst ⁽⁴⁾	- 3,0	
	<hr/>	+ 71,0

Wijzigingen in het fiscaal stelsel :

— wijziging van de aanslagvoet ⁽⁵⁾	+ 18,1	
— wijziging in het stelsel der voorafbetalingen ⁽⁶⁾	+ 18,0	
	<hr/>	+ 36,1

Totale meeropbrengst t.o.v. de vermoedelijke fiscale ontvangsten in 1974	+ 107,1
— verwachte fiscale meerwaarde in 1974 ⁽⁷⁾	+ 12,1
	<hr/>

Totale meeropbrengst t.o.v. de initiële raming voor 1974	+ 119,2
--	---------

⁽¹⁾ De elasticiteitscoëfficiënt is 1,32 voor de andere belastingen dan de B.T.W. en ongeveer 1 voor deze laatste.

⁽²⁾ Waarvan fr. 3 miljard voor de directe belastingen en fr. 4 miljard voor de B.T.W.

⁽³⁾ Minderontvangsten te wijten aan : degressieve indexering der belastingschalen voor lagere inkomens (- fr. 2,1 miljard), exploitatieverbod van kansspelen (- fr. 0,3 miljard),

Zie vervolg noten volgende bladzijde.

Door het samengevoegde effect van de expansie van de belastbare massa en van de elasticiteitscoëfficiënt t.o.v. het bruto nationaal produkt, zou de fiscale opbrengst 16 pct. groter zijn dan de vermoedelijke ontvangsten van 1974.

Deze aangroei wordt echter aangetast door de weerslag, in 1975, van vroeger getroffen maatregelen en van verschuivingen in het inningstempo, die samen de opbrengst met zowat 3 pct. neerwaarts drukken. De negatieve uitwerking, ten belope van fr. 12,3 miljard, van de vigerende wetgeving slaat vooral op de B.T.W., ten gevolge van de door het B.T.W.-Wetboek bepaalde vermindering van de belasting op de investeringen, van de toepassing van een gunstiger B.T.W.-regeling ten voordele van de landbouwers en van de verdwijning van het in 1974 geboekte eenmalige (gunstige) effect van een grotere dubbele storting in december ⁽¹⁾; ze slaat echter ook op de directe belastingen — vooral ingevolge een gedeeltelijke indexering van de belastingtarieven — en op de douanerechten — die in 1975 voor het eerst volledig, als eigen ontvangsten, afgedragen worden aan de E.E.G.

De juistere inning van de belastingen zou fr. 7 miljard opleveren, tegen fr. 5 miljard in 1974; daardoor wordt een toename van de ontvangsten met ongeveer anderhalf procent verkregen. Uiteindelijk zou de fiscale opbrengst in 1975, bij gelijk blijvend fiscaal stelsel, aldus 14,5 pct. groter zijn dan de vermoedelijke ontvangsten van 1974.

Vervolg van noten vorige bladzijde.

opheffing van de roerende voorheffing op deposito's van vennootschappen (– fr. 0,4 miljard), fiscale vrijstelling van bepaalde spaaropbrengsten (– fr. 0,4 miljard), verlaging van het B.T.W.-tarief ten gunste van landbouwers (– fr. 0,8 miljard), afdracht à 100 pct. van de invoerrechten aan de E.E.G. (– fr. 1,5 miljard), verlaging van het B.T.W.-tarief op investeringen (– fr. 4,9 miljard) en wegvallen van een niet-weerkerende meerontvangst uit hoofde van de aanvullende B.T.W.-storting in december (– fr. 1,9 miljard).

⁽⁴⁾ Saldo van volgende bewegingen : meeropbrengst van de personenbelasting geïnd per kohier, ingevolge de minderopbrengst van de voorafbetalingen in 1974 (+ fr. 2,1 miljard), overloop directe belastingen van 1973 naar 1974 ingevolge een staking einde 1973 (– fr. 1,7 miljard), versnelling van de inkohieringen in 1974 (– fr. 2,7 miljard), voorafbetalingen van financiële parastatale instellingen ontvangen in januari 1974 i.p.v. normaal in juli 1973 (– fr. 0,7 miljard).

⁽⁵⁾ Saldo van de volgende posten : opdecim personenbelasting voor belastbare inkomens groter dan 1,5 miljoen (+ fr. 1,5 miljard), verhoging van het tarief der vennootschapsbelasting (+ fr. 6,0 miljard), verzwaring van de verkeersbelasting (+ fr. 2 miljard), aanvullende indexering van belastingschalen voor lagere inkomens (– fr. 2,6 miljard), verhoging der accijnsrechten op tabak, sigaren, sigaretten, bier, alcohol en reukwaren (+ fr. 3,8 miljard), indexering der vaste zegelrechten (+ fr. 0,5 miljard), verdaging van de verlaging van het B.T.W.-tarief op investeringen (+ fr. 4,9 miljard), verhoging van accijns op brandstoffen (+ fr. 5,9 miljard) ter compensatie van de verlaging van het B.T.W.-tarief op deze stoffen (– fr. 3,9 miljard).

⁽⁶⁾ De stortingsdatums worden gewijzigd en de penalisatie in geval van onvoldoende voorafbetaling wordt aanmerkelijk verzwaaard.

⁽⁷⁾ T.o.v. de initiële ramingen voor dat jaar.

⁽¹⁾ In tegenstelling tot december 1973 konden de B.T.W.-belastingplichtigen bij de aanvullende storting in december 1974 de omzetbelasting die de voorraden per 1 januari 1971 bezwaarde, niet aftrekken. De meeropbrengst voor de Schatkist die hieruit voortvloeide in 1974 zal zich in 1975 niet herhalen.

Dit percentage wordt opgevoerd tot 21,5 pct. door de nieuwe maatregelen, die dus zorgen voor één derde van de verwachte aangroei van de ontvangsten in 1975, en het mogelijk maken dat het stijgingstempo van de fiscale opbrengst versnelt (21,5 pct., tegen 18,5 pct. in 1974) terwijl dat van het bruto nationaal produkt vertraagt (12,9 pct., tegen circa 15 pct. in 1974); er zal een nieuwe verhoging uit volgen van de verhouding van de lopende ontvangsten ten opzichte van het nationale produkt (cf. grafiek A).

De nieuwe maatregelen hebben voor de helft betrekking op een versnelling van de belastinginning; er worden namelijk fr. 18 miljard ontvangsten verwacht uit een wijziging van het stelsel van de voorafbetalingen, die voortaan zullen geschieden op andere datums en bij ontstentenis waarvan veel zwaardere belastingverhogingen zullen toegepast worden. Deze wijziging beoogt een betere spreiding van de voorafbetalingen over het ganse jaar, in het belang van de Schatkist zowel als van de zelfstandigen en vennootschappen, en een betere gelijkschakeling van deze belastingplichtingen met de loon- en weddetrekkenden. Ze beïnvloedt gunstig de ontvangsten van 1975, echter ten koste van de opbrengst in 1976. Dit is eveneens het geval met een andere maatregel, m.n. het hernieuwde uitstel, met één jaar, van de geleidelijke opheffing van de B.T.W. op de aankoop van investeringsgoederen.

Om een volledig beeld te krijgen van de fiscale last dient men bij de reeds besproken lopende fiscale ontvangsten, ook nog te tellen de fr. 5,3 miljard successierechten — die overgeheveld werden naar de kapitaalrekening en dus niet begrepen zijn in de lopende ontvangsten — en de fr. 12,8 miljard douanerechten die integraal afgedragen worden, als eigen ontvangsten, aan de Europese Gemeenschappen. Men komt aldus tot een totale fiscale druk van fr. 623,1 miljard; zijn aangroei bedraagt fr. 110,2 miljard, of 21,5 pct., t.o.v. de

Tabel III.

Uitsplitsing van de lopende fiscale ontvangsten in 1974 en 1975

	Bedragen in miljarden franken			Procentueel aandeel van elke ontvangstencategorie in het totaal van de lopende fiscale ontvangsten		
	1974 Oorspronkelijk	1974 Aangepast	1975 Oorspronkelijk	1974 Oorspronkelijk	1974 Aangepast	1975 Oorspronkelijk
1. Directe belastingen :						
— Inkomstenbelastingen	253,9	264,1	335,9	52,2	53,1	55,5
— Overige ¹	7,7	7,3	9,3	1,6	1,5	1,5
2. Douane en accijnzen ²	57,2	54,5	67,3	11,8	10,9	11,1
3. Registratie :						
— B.T.W.-zegelrechten en met zegel gelijk te stellen taksen	151,6	155,8	175,1	31,2	31,3	29,0
— Registratierechten en diversen	15,4	16,1	17,4	3,2	3,2	2,9
Totaal ...	485,8	497,8	605,0	100,0	100,0	100,0

¹ Verkeersbelasting, belasting op spelen en weddenschappen, belasting op de spelautomaten, diversen.
² Invoerrechten, accijnzen, verbruiksbelasting, diversen.

vermoedelijke en fr. 123,3 miljard, of 24,7 pct., t.o.v. de initieel geraamde last in 1974.

Uit de tabel III, die betrekking heeft op de opbrengst per belastingsoort, blijkt dat het procentueel aandeel van de B.T.W. en aanverwante ontvangsten terugloopt, terwijl dat van de inkomstenbelastingen toeneemt. Dit laatste dient zowel toegeschreven te worden aan automatische effecten — aangroei van de belastbare massa en hoge elasticiteit van deze belastingen — als aan de reeds vermelde belastingverhogingen, die hoofdzakelijk op deze categorie betrekking hebben. Ingevolge deze evolutie zal het aandeel van de directe belastingen in de lopende ontvangsten ⁽¹⁾ oplopen tot 57 pct., tegen 54,6 pct. in 1974 en slechts 43,6 pct. in 1969.

In verband met de teruggang van het aandeel van de « douanerechten en accijnzen » zij er op gewezen dat, zoals gezegd, de invoerrechten vanaf 1 januari 1975 voor het eerst integraal aan de E.E.G. afgestaan worden.

Het procentueel aandeel van de overige belastingcategorieën daalt lichtjes t.o.v. de oorspronkelijke cijfers van 1974.

De niet-fiscale lopende ontvangsten worden van hun kant geraamd op fr. 18,6 miljard, tegen fr. 12,3 miljard volgens de oorspronkelijke en fr. 15,3 miljard volgens de aangepaste raming voor 1974. De vermeerdering bedraagt dus respectievelijk 51 en 22 pct.; ze staat hoofdzakelijk in verband met het aandeel van de Staat in de opbrengsten en winsten van de activiteiten van de Bank.

Voor de gezamenlijke lopende ontvangsten wordt dus verwacht dat de toename fr. 110,5 miljard, of 21,5 pct., zal bedragen t.o.v. de aangepaste raming voor 1974 en fr. 125,5 miljard, of 25,2 pct., t.o.v. de eerste raming voor dat laatste jaar.

B. Uitgaven.

In vergelijking met de oorspronkelijke en aangepaste gegevens voor 1974 zouden de lopende uitgaven, zowel budgettaire als gedebudgetteerde, in 1975 als volgt evolueren :

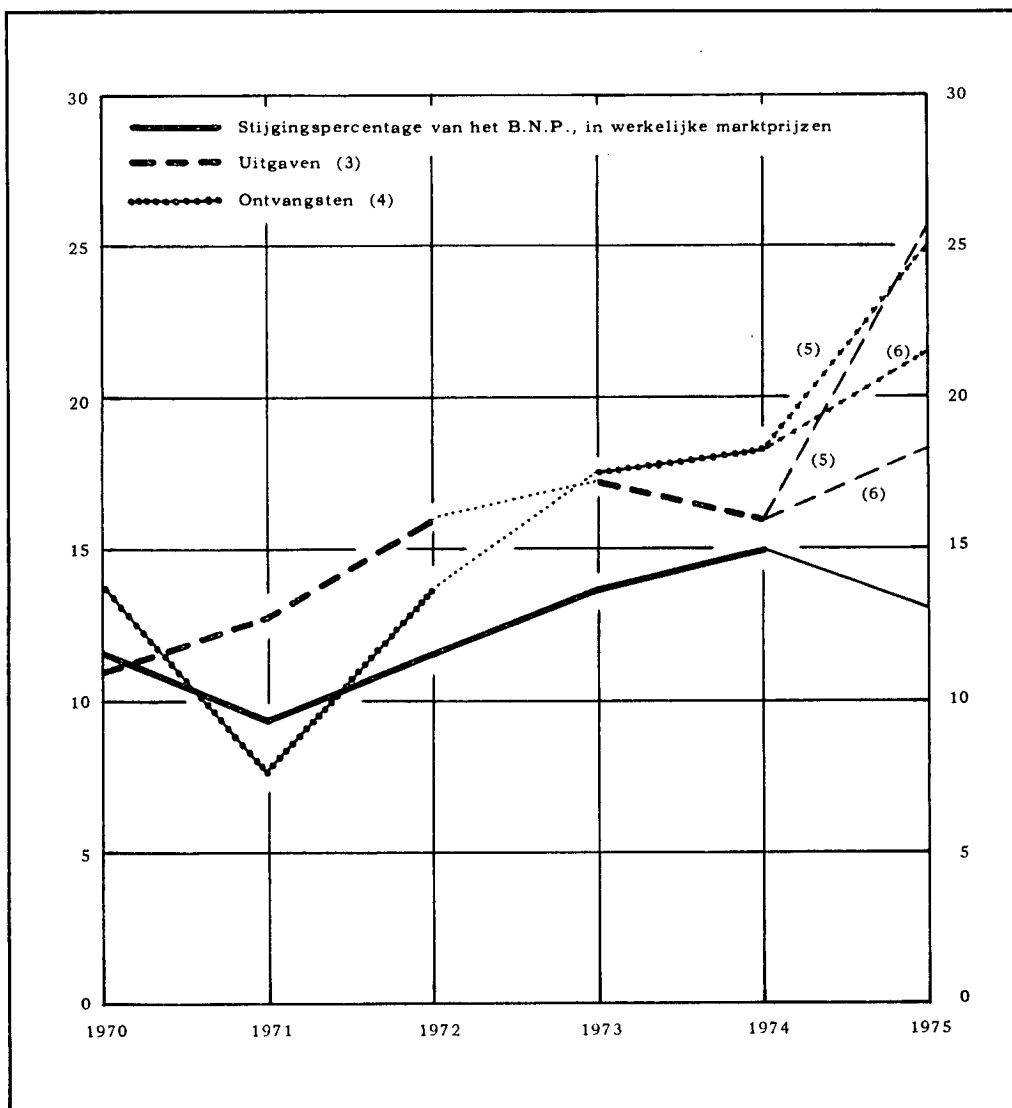
	1974		1975	Stijgingspercentage	
	Ingediende begroting (a)	Aangepaste begroting (b)	Ingediende begroting (c)	$\frac{(c)}{(b)}$	$\frac{(c)}{(a)}$
	<i>(Miljarden franken)</i>				
Begroting	459,6	489,3	580,4	+18,6	+26,3
Gedebudgetteerde sector ¹	23,3	22,9	26,0	+13,5	+11,6
	482,9	512,2	606,4	+18,4	+25,6

¹ Lopende uitgaven op toegewezen ontvangsten.

⁽¹⁾ Er zij aan herinnerd dat de successierechten ingeschreven zijn op de kapitaalrekening, waar zij bijna voor de totale ontvangsten zorgen.

Grafiek A.

Jaarlijkse groeipercentages ¹ van de lopende verrichtingen ² en
van het bruto nationaal produkt



¹ De groeipercentages zijn berekend als volgt :
— jaren 1970 tot en met 1972 : vergelijking van uitkomsten;
— jaren 1973 en 1974 : vergelijking van aangepaste begrotingen;
— jaar 1975 : zie voetnoten 5 en 6.

² Jaren 1970, 1971 en 1972 : voor de uitgaven : gewone uitgaven inclusief uitgaven op toegewezen ontvangsten maar exclusief de aflossingen van de Rijksschuld ingeschreven op de gewone begroting; voor de ontvangsten : gewone ontvangsten inclusief toegewezen ontvangsten, minus de successierechten. Vanaf 1973 : lopende uitgaven en lopende ontvangsten.

³ Begrotingsuitgaven en uitgaven op toegewezen ontvangsten.

⁴ Inclusief toegewezen ontvangsten.

⁵ Oorspronkelijke raming 1975 vergeleken met de oorspronkelijke raming 1974.

⁶ Oorspronkelijke raming 1975 vergeleken met de aangepaste raming 1974.

De ervaring opgedaan tijdens vroegere jaren, en nogmaals bevestigd in 1974, leert dat de ingediende begroting voor een bepaald jaar logischerwijze

moet vergeleken worden met de oorspronkelijke ramingen voor het voorgaande jaar. Op deze basis belooft de aangroei dus fr. 123,5 miljard of 25,6 pct. Hierbij dringen zich echter dadelijk twee opmerkingen op.

Vooreerst bevatten deze cijfers de terugbetalingen van de omzetbelasting die de per 1 januari 1971 bestaande stocks bezwaarde. Deze terugbetalingen brengen voor 1975 een uitzonderlijke en tijdelijke ⁽¹⁾ meeruitgave van fr. 6,1 miljard mede; schakelt men ze uit, dan worden de bovenvermelde cijfers teruggebracht tot fr. 117,4 miljard of 24,3 pct.

Ten tweede, wanneer hij gemeten wordt t.o.v. de oorspronkelijke kredieten voor het voorgaande jaar, houdt de berekende aangroei rekening met de bijkredieten van dat voorgaande jaar; daarbij wordt er van uitgegaan dat bijkredieten elk jaar vereist zijn en dat zij van jaar tot jaar een grosso modo vergelijkbare omvang hebben. Voor 1974 liepen de bijkredieten echter op tot het uitzonderlijk hoog bedrag van fr. 29,3 miljard, wat vooral te wijten is aan het feit dat de in 1974 opgetreden versnelling van de prijsstijging, o.m. ingevolge de verzwaarde olieprijsen, niet kon voorzien worden bij het opmaken van de betrokken begroting tijdens de zomer van 1973.

In de veronderstelling dat de bijkredieten in 1975 relatief minder hoog zouden oplopen dan in 1974 — wat niet onwaarschijnlijk is, gelet op de inachtgenomen prijsstijgingen en op de grootte van de « indexprovisies » — zou het werkelijke stijgingspercentage liggen tussen 25,6 en 18,4 (respectievelijk 24,3 en 17,2 na uitschakeling van de voormelde verhoging van de terugbetalingen van omzetbelastingen op stocks). Zelfs in de — onrealistische — hypothese dat er in 1975 in het geheel geen bijkredieten zouden zijn, dan blijft de toename van de lopende uitgaven toch nog belangrijker dan de 16 pct. van 1974 en, vooral, dan de vooropgestelde groeivoet van het bruto nationaal produkt in 1975 (12,9 pct.). Derhalve zal tussen de stijgingspercentages van de lopende uitgaven en van het bruto nationaal produkt opnieuw een brede kloof ontstaan, nadat beide groeitempo's bijna gelijkwaardig geworden waren in 1974, zoals blijkt uit grafiek A; dit gebeurde weliswaar slechts ten koste van de verdaging, om anti-inflatoire motieven, van sommige uitgaven : fr. 7,3 miljard terugbetalingen van omzetbelastingen op stocks werden met een jaar uitgesteld, en de tegemoetkomingen inzake economische expansie werden slechts ten belope van 50 pct. uitbetaald, wat ongeveer fr. 2,5 miljard uitgaven deed verschuiven naar elk van de jaren 1975 en 1976.

Deze beslissingen dragen thans bij tot de versnelling van het groeitempo der uitgaven in 1975, die, op haar beurt, een nieuwe verzwaaring van de belastingdruk noodzakelijk maakte om het vereiste spaarsaldo te herstellen.

⁽¹⁾ Deze terugbetalingen zullen eind 1975 voltrokken zijn.

T.o.v. de oorspronkelijke begroting 1974 kunnen de voornaamste oorzaken van de vermeerdering met fr. 123,5 miljard als volgt worden samengevat :

— Indexaanpassingen en sociale programmering :	<i>(Miljarden franken)</i>
— Stijging ten gevolge van indexaanpassingen van de rechtstreeks aan het indexcijfer gekoppelde uitgaven ⁽¹⁾	+ 35,0
— Verhoging van de provisie voor bijkomende indexaanpassingen in de loop van het jaar 1975	+ 18,2
— Verworven sociale programmering en provisie voor aanvullende sociale programmering	<u>+ 12,5</u>
Samen	+ 65,7
— Invloed van de prijsstijging op begrotingsartikelen die niet rechtstreeks gebonden zijn aan het prijsindexcijfer	+ 4,5
— Verhoging der Rijkstegemoetkomingen van sociale aard ⁽²⁾	+ 14,0
— Meeruitgaven voor lasten van de openbare schuld ⁽³⁾	+ 9,0
— Stijging van de terugbetaling der omzetbelastingen begrepen in de voorraden per 1 januari 1971	+ 6,1
— Tegemoetkomingen ten bate van provincies en gemeenten	+ 5,9
— Toeneming van de uitgaven op ontvangsten toegewezen aan het Fonds voor Economische Expansie en Regionale Reconversie	+ 3,4
— Staatsuitkering ter aanzuivering van het tekort van openbare nutsbedrijven ⁽⁴⁾	+ 2,0
— Andere meeruitgaven verspreid over de verschillende departementen ⁽⁵⁾	+ 12,9

De prijsstijging zou dus, volgens deze gegevens, fr. 57,7 miljard, d.i. 46,7 pct. of bijna de helft van de totale toename van de lopende uitgaven voor haar rekening nemen. Indien daarenboven de sociale programmering voor het overheidspersoneel in rekening wordt gebracht, komt men tot een bedrag van fr. 70,2 miljard of 56,8 pct. van vorengenoemd totaal.

⁽¹⁾ Vooral bezoldigingen, pensioenen en een reeks inkomensoverdrachten; het betreft de stijging die verwerkt is in de berekening van de begrotingskredieten per artikel.

⁽²⁾ Ongeacht de invloed van de prijsstijging, die reeds vervat ligt in de eerste post.

⁽³⁾ Excl. schuldaflossingen, die als thesaurieverrichtingen beschouwd worden.

⁽⁴⁾ Hoofdzakelijk de Nationale Maatschappij der Belgische Spoorwegen en de Regie van de Posterijen.

⁽⁵⁾ Waaronder : meeruitgaven wegens recruitering van beroepsvrijwilligers, maatregelen ten voordele van landbouwers, structurele stijging van de begroting van Nationale Opvoeding en Cultuur, nieuwe aanwervingen, promoties, enz., gedeeltelijk gecompenseerd door een daling van bepaalde posten zoals de aanvullende bijdrage in de E.E.G., die van fr. 7,3 miljard in 1974 daalt tot fr. 4,4 miljard in 1975.

Tabel IV.

Verloop van de lopende uitgaven volgens grote groepen

(Miljarden franken)

	1972	1973	1974		1975
	Waarschijnlijke uitkomsten	Waarschijnlijke uitkomsten	Oorspronkelijke raming	Aangepaste raming	Oorspronkelijke raming
Sociale aard	91,8	104,2	120,7	130,5	156,5
Culturele aard	83,0	96,3	109,5	119,8	135,2
Economische aard	56,5	63,4	70,4	75,4	86,9
Landsverdediging	38,5	40,9	46,7	48,5	56,6
Rijksschuld	34,7	37,6	43,7	45,5	52,7
Locale besturen	24,8	28,8	32,1	32,3	38,4
Buitenland	6,6	7,1	7,8	7,8	8,5
Uitgaven op toegewezen ontvangsten	5,5	20,9	23,3	22,9	26,0
Andere groepen	34,8	42,2	28,7	29,5	45,6
Totaal ...	376,2	441,4	482,9	512,2	606,4

r raming.

De begrotingen die de sterkste aangroei vertonen in vergelijking met de oorspronkelijke raming voor 1974, door ons omgevormd tot eenheidsbegroting, zijn :

	In miljarden franken	In procenten
Nationale Opvoeding	+ 23,8	+ 23,4
Pensioenen	+ 16,0	+ 27,6
Financiën	+ 13,9	+ 95,2
Sociale Voorzorg	+ 9,4	+ 21,6
Rijksschuld	+ 9,0	+ 20,6
Landsverdediging	+ 8,5	+ 21,0
Verkeerswezen	+ 8,2	+ 26,4
Volksgezondheid en Gezin	+ 7,1	+ 45,7
Binnenlandse Zaken	+ 6,3	+ 19,8

De forse aangroei van Nationale Opvoeding en van Pensioenen houdt natuurlijk verband met de weerslag van de sterke prijsstijgingen en van de sociale programmering op de wedden. De uitzonderlijke stijging die zich in 1975 bij Financiën voordoet is te wijten aan twee hoofdoorzaken : de vermeerdering van de terugbetalingen van de omzetbelastingen begrepen in de voorraden (fr. 7,3 miljard, tegen fr. 1,2 miljard in 1974) en het inschrijven van een « globale provisie voor de nieuwe af te sluiten sociale programmering » (fr. 4,5 miljard), die pas later tussen de verschillende betrokken begrotingen zal omgeslagen worden, wijl deze verdeling in 1974 reeds *ab initio* kon uitgevoerd worden, daar, in tegenstelling tot 1975, de weerslag ervan vooraf bekend was.

Wanneer men de verschillende begrotingen samenbrengt in enkele groepen krijgt men volgend beeld :

Tabel V.

Lopende uitgaven 1975 per grote uitgavengroepen

	Miljarden franken	Aangroei in pct. t.o.v. de	
		Initiële raming 1974	Aangepaste raming 1974
Begrotingen met sociale inslag ¹	156,5	+ 29,7	+ 19,9
Begrotingen met culturele inslag ²	135,2	+ 23,5	+ 12,9
Begrotingen met economische inslag ³	86,9	+ 23,4	+ 15,3
Landsverdediging en Rijkswacht	56,6	+ 21,2	+ 16,7
Lasten van de Rijksschuld	52,7	+ 20,6	+ 15,8
Betrekkingen met lokale besturen	38,4	+ 19,6	+ 18,9
Buitenlandse betrekkingen	8,5	+ 9,0	+ 9,0
Lopende uitgaven op toegewezen ontvangsten	26,0	+ 11,6	+ 13,5
Andere begrotingen	45,6	+ 58,9	+ 54,6
Gezamenlijke uitgaven ...	606,4	+ 25,6	+ 18,4

¹ Pensioenen, Tewerkstelling en Arbeid, Sociale Voorzorg, Volksgezondheid en Gezin.

² Nationale opvoeding en cultuur.

³ Landbouw, Economische Zaken, Middenstand, Verkeer, P.T.T., Openbare Werken.

r raming.

De aanzienlijkste aangroei wordt genoteerd voor de « andere begrotingen »; bij het interpreteren ervan dient men er echter rekening mee te houden dat de vergelijkbaarheid met 1974 verstoord wordt door de twee uitzonderlijke stijgingsfactoren waarvan zo juist sprake was i.v.m. de begroting van Financiën. Deze beide factoren terzijde gelaten zou de stijging van de « andere begrotingen » terugvallen op 22,0 pct. t.o.v. de initiële en 18,6 pct. t.o.v. de aangepaste raming voor 1974 (¹).

Dit in acht genomen, zijn het de begrotingen met sociale inslag, die de sterkste groeipercentages te zien geven, conform de prioriteiten gesteld door de Regering. Deze begrotingen nemen aldus reeds meer dan een vierde van de totale lopende uitgaven voor hun rekening.

De geringste toename wordt opgetekend voor de « buitenlandse betrekkingen »; er zij evenwel op gewezen dat de ontwikkelingshulp een meer multilateraal karakter krijgt, o.m. via de Europese Gemeenschappen; de financiering van het Belgisch aandeel gebeurt door middel van de door ons land aan deze Gemeenschappen overgedragen middelen, en wordt derhalve niet opgenomen in de uitgaven geboekt onder de rubriek « buitenlandse betrekkingen ».

(¹) De verstoring treft ook de begrotingen waarover de provisie van fr. 4,5 miljard zal omgeslagen worden : hun aangroei in 1975 is in feite enigszins onderschat.

III. KAPITAALVERRICHTINGEN.

A. Kapitaalontvangsten.

De kapitaalontvangsten, die voor het grootste deel uit successierechten bestaan, worden in 1975 op fr. 6,5 miljard geraamd, d.i. een stijging met fr. 0,5 miljard t.o.v. de oorspronkelijke en met fr. 0,6 miljard t.o.v. de aangepaste ramingen voor 1974. De stijging van het ene tot het andere jaar betreft niet alleen de successierechten maar ook, en vooral, de niet-fiscale kapitaalontvangsten, o.m. ingevolge de terugbetaling van een voorschot dat door de Staat werd verleend aan de Nationale Maatschappij voor de Huisvesting.

B. Kapitaalluitgaven.

Alhoewel de inhoud van de kapitaalluitgaven in grote mate overeenstemt met die van de vroegere buitengewone uitgaven zijn er toch, zoals reeds gezegd werd, belangrijke verschilpunten : enerzijds, de overheveling, naar de lopende rekening, van een reeks uitgaven die tot en met 1974 op de buitengewone begroting voorkwamen (m.n. militaire investeringen en bepaalde buitengewone inkomensoverdrachten) en, anderzijds, de opname, in de kapitaalrekening, van sommige uitgaven die tot en met 1974 als gewone uitgaven geboekt werden (bijv. de aankoop van roerende vermogensgoederen). De hiermee gemoeide bedragen zijn opgegeven in tabel I op blz. 15.

In het stelsel van de eenheidsbegroting worden de kapitaalluitgaven, zoals vroeger de buitengewone uitgaven, uitgesplitst in, eensdeels, eigenlijke investeringen en, anderdeels, z.g. financiële uitgaven, bestaande uit kredietverleningen, deelnemingen en vermogensoverdrachten. De financiële uitgaven vormen nu evenwel een onderdeel van een nieuwe groep « andere kapitaalverrichtingen » die daarnaast ook een rubriek « transfers van de gewone begroting » bevat, waarin al de posten werden samengebracht die van de vroegere gewone begroting naar de kapitaalverrichtingen werden overgeheveld.

Evenals vroeger in de buitengewone begroting, treft men thans ook in de kapitaalluitgaven niet alleen begrotingskredieten aan, zoals voor de lopende uitgaven, maar ook z.g. programma's.

De invoering van de programma's in de begrotingstechniek is gegroeid uit een dubbele evolutie. Enerzijds, de ontwikkeling van de investeringsactiviteit van de overheid : steeds meer en steeds belangrijker collectieve uitrustingen, waarvan de uitvoering, en bijgevolg de financiering, wegens de aard van de werken, noodzakelijkerwijze moeten gespreid worden over een periode die de grenzen van één enkel begrotingsjaar overschrijdt; het grondwettelijk beginsel van de eenjarigheid der begrotingen moest hier verzoend worden met de meerjarigheid van de aan te gane verbintenissen. Anderzijds, de tendens naar decon-

centratie en specialisatie in de uitoefening van de overheidstaken, ook inzake overheidsinvesteringen, waarvan aldus een groeiend gedeelte tot stand kwam buiten de « begrotingssector ».

Deze laatste omvat niet alleen de kapitaaluitgaven van de onderscheiden departementen, maar ook de door begrotingskredieten gestijfde investeringen van een aantal autonome fondsen en regies ⁽¹⁾.

Hoewel zij niet gefinancierd worden door begrotingskredieten, worden de kapitaaluitgaven van het Wegenfonds en op toegewezen ontvangsten in de Algemene Toelichting vaak bij de begrotingssector *sensu lato* ondergebracht, omdat hun financiering *de facto* via de Schatkist verloopt ⁽²⁾.

Naast deze « budgettaire sector » staat een « gedebudgetteerde sector », die betrekking heeft op investeringen welke eveneens ressorteren onder de centrale overheid maar die buiten de begroting om worden gefinancierd ⁽³⁾; eigenlijk gaat het evenwel slechts om een voorfinanciering, aangezien de uiteindelijke last, door aangepaste en over de tijd gespreide procedures, door de begroting wordt gedragen.

Ten slotte worden nog investeringen verricht door de sector van de z.g. « instellingen van openbaar nut ». Het gaat hier in principe om instellingen die bedrijfsactiviteiten uitoefenen ⁽⁴⁾; als dusdanig behoren zij niet tot de centrale overheid zoals die voor de nationale rekeningen wordt omschreven, doch hun publiekrechtelijk statuut brengt mee dat al hun verrichtingen, inclusief investeringen, de goedkeuring moeten wegdragen van de voogdij-overheid die de verbintenissen van de betrokken instellingen waarborgt en er moet voor zorgen

(1) Het betreft volgende fondsen en regies : Fonds voor de Economische Expansie en de Regionale Reconversie, Gebouwenfonds voor de Rijkscholen, Fonds voor Provinciale en Gemeentelijke Schoolgebouwen, Fondsen voor de universitaire gebouwen, Fonds voor de strijd tegen de hinder, Fonds betreffende de werking van de brandweer- en hulpdiensten, Fonds voor de financiering van de uitgaven voortvloeiend uit de terugkeer en de legering in België van twee brigades van de interventiemacht, Regie der Gebouwen, Wegenfonds, Regie der Luchtwegen, Regie voor Maritiem Transport, Algemeen Fonds voor schoolgebouwen en Fonds voor de bouw van ziekenhuizen en medisch-sociale inrichtingen.

(2) Die financiering gebeurt immers door toegewezen fiscale ontvangsten, door schatkistvoorschotten of door andere ontvangsten, inclusief het aangaan van schulden, waarvan de opbrengst in de Schatkist wordt gestort.

(3) De gedebudgetteerde sector omvat de bouw en uitrusting van autowegen, de verbredings- en moderniseringswerken aan het kanaal Brussel-Rupel en aan het Albertkanaal, een gedeelte van de metrowerken en het aandeel van de Staat in de door hem gesubsidieerde werken van de ondergeschikte besturen. De kapitaaluitgaven van het Wegenfonds en op toegewezen ontvangsten behoren *sensu stricto* ook tot de gedebudgetteerde sector; ze worden evenwel, zoals gezegd, vaak gerekend bij de budgettaire sector *sensu lato*.

(4) Het gaat om volgende instellingen van openbaar nut : de Regie van Telegrafie en Telefonie, de Regie van Posterijen, de Nationale Maatschappij voor de Huisvesting, de Nationale Landmaatschappij, het Woningfonds van de Bond der Grote Gezinnen van België, de Nationale Maatschappij der Waterleidingen, de Belgische Radio en Televisie, de Nationale Maatschappij der Belgische Spoorwegen, de Nationale Maatschappij van Buurtspoorwegen en de maatschappijen voor stedelijk vervoer.

dat hun activiteiten het algemeen belang dienen en verenigbaar zijn met de andere doelstellingen van het overheidsbeleid, o.m. met de structurele en conjuncturele economische politiek.

De techniek van de programma's biedt een oplossing zowel voor de overzichtelijkheid en voor de beheersing van de investeringsbeslissingen, ook buiten de enge begrotingssector om, als voor het probleem dat voortvloeit uit de meerjarige uitvoeringstermijn van de grote openbare werken. Het programma is immers niets anders dan een plan waarin de kapitaaluitgaven, inclusief de investeringen die buiten de eigenlijke begrotingssector liggen maar die behoren tot de gedebudgetteerde sector of uitgaan van instellingen van openbaar nut, in financiële termen worden vertaald, en waarvan de uitvoering, en bijgevolg ook de financiering, over verscheidene jaren kunnen gespreid worden. Dat plan is ingewerkt in de Algemene Toelichting bij de begroting, die voorgelegd wordt aan de Wetgevende Kamers en vormt een onderdeel van het begrotingsbeleid waarvoor de Regering de politieke verantwoordelijkheid op zich neemt; de uitwerking ervan wordt, wat de eigenlijke begrotingssector betreft, mogelijk gemaakt door het goedkeuren van de kapitaalbegrotingen.

Hier treft men dan een ander onderscheid aan, m.n. tussen gesplitste en niet-gesplitste kredieten. De kredieten inzake werken of leveringen van goederen en diensten waarvan de uitvoeringstermijn meer dan één jaar bedraagt, en waarvoor de verschillende ministeriële departementen rechtstreeks de opdrachtgevers zijn (¹), worden namelijk gesplitst in vastleggings- en ordonnanceringskredieten.

De vastleggingskredieten bepalen de grenzen waarbinnen tot nieuwe verbintenissen besloten mag worden; hun jaarlijks totaal bedrag is derwijze berekend dat het de mogelijkheid verschaft om het programma voor het betrokken jaar integraal ten uitvoer te leggen; de mate waarin de Regering werkelijk gebruik maakt van de toestemming die haar door de goedkeuring van de begroting is gegeven, hangt af van haar beoordeling van de werkelijke mogelijkheden, waarbij zij zich laat leiden door de zorg voor de fundamentele evenwichten.

De ordonnanceringskredieten vormen de raming van de betalingsmandaten die zullen moeten gegeven worden; zij worden beïnvloed door de nieuwe, voor het lopende jaar toegestane vastleggingsmachtigingen, maar ook, en meestal in sterkere mate, door het bedrag van de tijdens voorgaande jaren aangeane verbintenissen.

Voor de kapitaaluitgaven m.b.t. werken of leveringen waarvan de termijn niet meer dan één jaar bedraagt, worden de kredieten niet gesplitst : er zijn enkel ordonnanceringskredieten. Deze uitgaven hebben betrekking, enerzijds, op de investeringen van begrotingsfondsen en, eventueel, van instellingen van open-

(¹) De begrotingskredieten bestemd om gelijkaardige investeringen te financieren, maar waarvoor regies of begrotingsfondsen de opdrachtgevers zijn, worden niet gesplitst en zijn in de kapitaalbegroting als vermogensoverdrachten gerubriceerd.

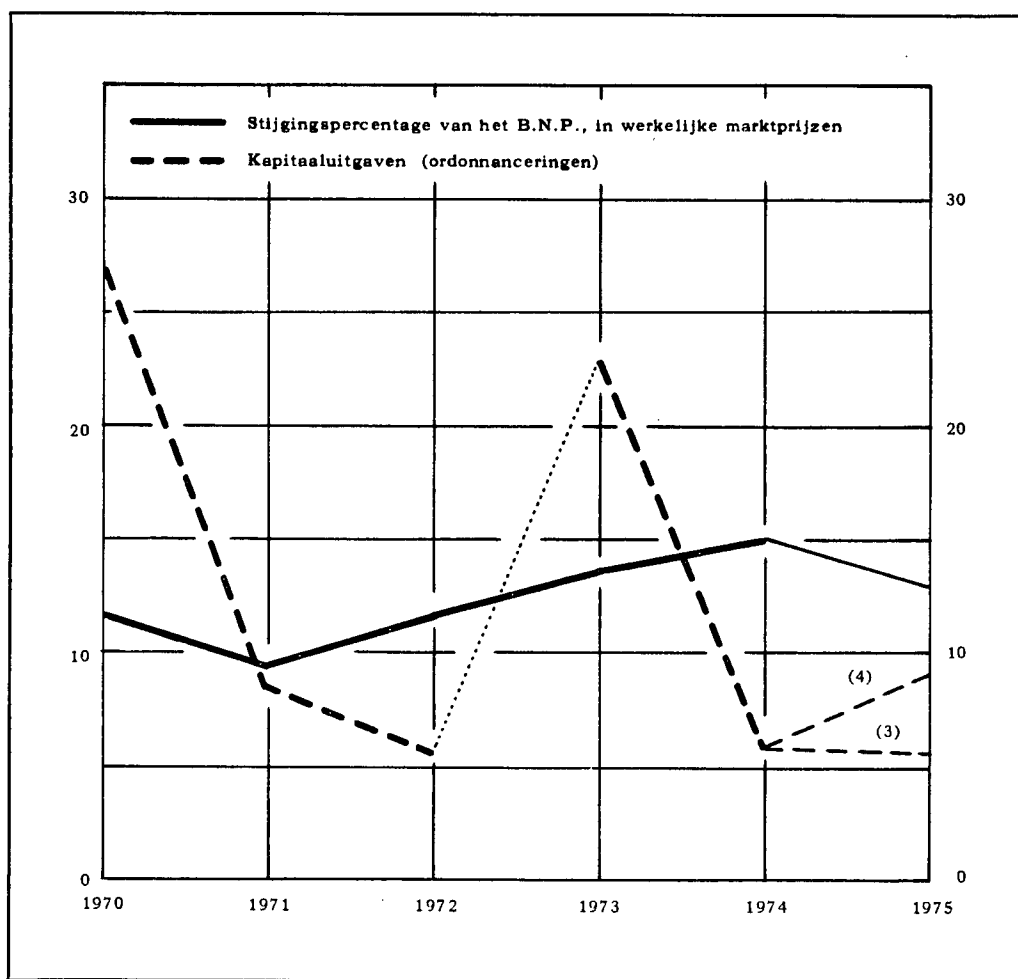
baar nut, in de mate dat ze door begrotingskredieten worden gestijfd en, anderzijds, op de « andere kapitaaluitgaven », met name de z.g. financiële uitgaven en de « transfers van de vroegere gewone begroting ».

Zonder nog dieper op deze ingewikkelde methodologische aspecten te willen ingaan, kunnen wij de belangrijkste verschilpunten tussen de diverse begrippen die men bij de bespreking van de kapitaalbegroting dient voor ogen te houden als volgt samenvatten.

De programma's strekken zich in principe uit tot alle kapitaaluitgaven, inclusief die van de gedebudgetteerde sector en van de instellingen van openbaar

Grafiek B.

Jaarlijkse groeipercentages ¹ van de kapitaaluitgaven ² en van het bruto nationaal produkt



¹ De groeipercentages zijn berekend als volgt :

- jaren 1970 tot en met 1972 : vergelijking van uitkomsten;
- jaren 1973 en 1974 : vergelijking van aangepaste begrotingen;
- jaar 1975 : zie voetnoten 3 en 4.

² Voor de jaren 1970, 1971 en 1972 : buitengewone uitgaven met inbegrip van de investeringsuitgaven van het Wegenfonds minus de aflossingen van de Rijksschuld die ingeschreven werden op de buitengewone begroting; vanaf 1973 : kapitaaluitgaven van de eigenlijke begrotingssector en van het Wegenfonds.

³ Oorspronkelijke raming 1975 vergeleken met de oorspronkelijke raming 1974.

⁴ Oorspronkelijke raming 1975 vergeleken met de aangepaste raming 1975.

nut, ongeacht of ze door gesplitste of niet-gesplitste kredieten worden gefinancierd.

Wat de kredieten zelf aangaat, hebben de verstrekte gegevens alleen betrekking op de budgettaire sector. Tussen het bedrag van de kredieten voor vastlegging en dat van de kredieten voor ordonnanciering zijn er aanzienlijke verschillen. Vooreerst omdat er voor niet-gesplitste kredieten geen vastleggingen zijn; maar zelfs voor de gesplitste kredieten bestaat er geen overeenstemming tussen vastleggings- en ordonnancieringskredieten, omdat de bedragen die uitgetrokken worden voor de ordonnancieringen tijdens een gegeven jaar slechts ten dele dienen voor vereffeningen i.v.m. de nieuwe vastleggingen van dat jaar, terwijl zij voor het grootste deel verband houden met betalingen op vroeger aangegane verbintenissen.

De kapitaaluitgaven voor 1975 worden eerst besproken in termen van eenheidsbegroting, dus van ordonnancieringskredieten, en vervolgens aan de hand van de vastleggingsprogramma's, om de gedebudgetteerde sector en die van de instellingen van openbaar nut bij het onderzoek te kunnen betrekken.

Volgens de gegevens van tabel II, die een synthetisch overzicht geeft van de eenheidsbegrotingen, bedragen de gezamenlijke kapitaaluitgaven in 1975 fr. 84,4 miljard, waarvan fr. 68,8 miljard voor de eigenlijke kapitaalbegroting.

Voor deze laatste betekent dit een aangroei met ongeveer fr. 6 miljard, of 9,5 pct., t.o.v. zowel de oorspronkelijke als de aangepaste begroting van 1974. Die toename blijft bijgevolg enigermate trager dan die van het bruto nationaal produkt, zoals blijkt uit grafiek B, en veel geringer dan die van de lopende uitgaven. De kapitaalbegroting *sensu stricto* kan als volgt uitgesplitst worden in ordonnancieringskredieten voor eigenlijke investeringen, voor financiële uitgaven en voor « overdrachten van de gewone begroting ».

**Kapitaaluitgaven van de eigenlijke begroting
(Ordonnancieringskredieten)**

(Miljarden franken)

	1974		1975
	Oorspronkelijke cijfers r	Aangepaste cijfers r	Oorspronkelijke cijfers
Kredieten voor « investeringen »	43,7	43,7	47,2
Kredieten voor « andere kapitaaluitgaven » :			
— financiële uitgaven	13,1	13,1	15,4
— transfers van de gewone begroting	6,3	6,0	6,2
	<u>63,1</u>	<u>62,8</u>	<u>68,8</u>

r raming.

De kredieten voor investeringen, die niet langer de militaire uitrustingen bevatten, daar deze laatste in de eenheidsbegroting als lopende uitgaven behandeld worden, stijgen met fr. 3,5 miljard, of 8 pct.

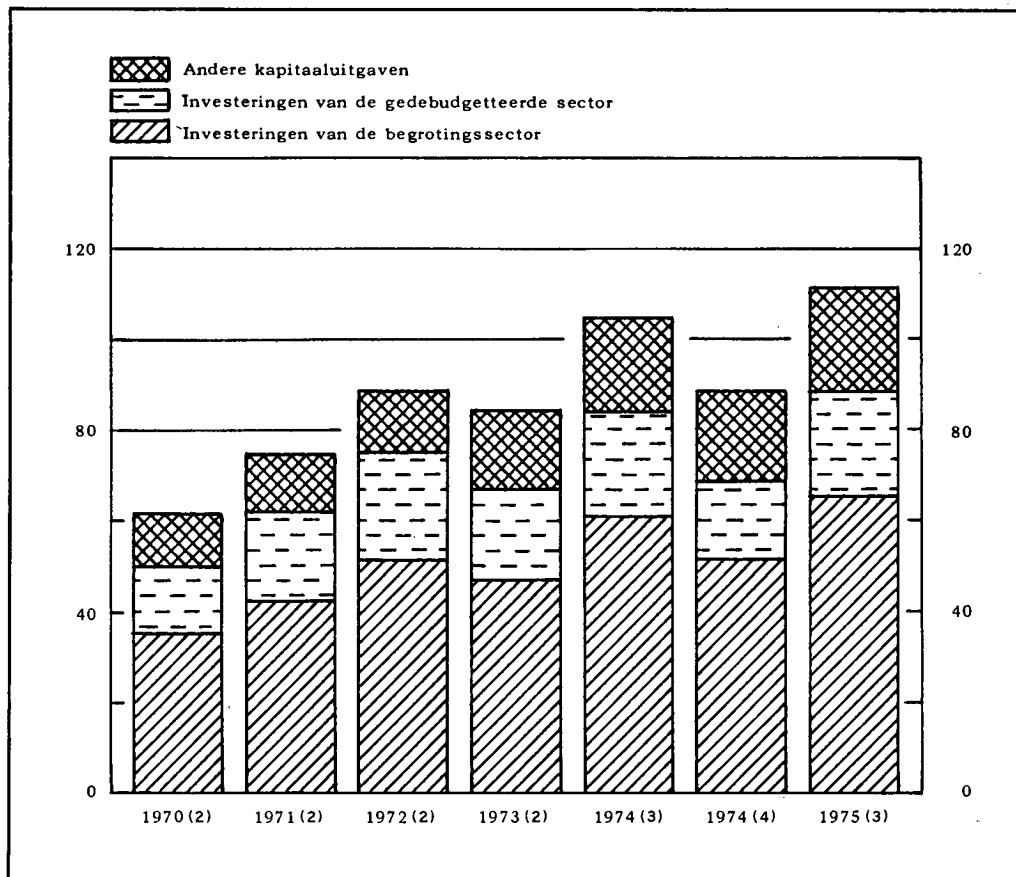
Voor de financiële uitgaven brengt de invoering van de eenheidsbegroting mee dat de dotatie voor het hernieuwingsfonds van de N.M.B.S., de rijksbijdrage in de afschrijvingslasten en uitrustingskosten van de Sabena en de kredieten bestemd om de terugbetaling van omzetbelasting begrepen in de voorraden per 1 januari 1971 te financieren, overgeheveld werden naar de lopende verrichtingen. Hiermee zijn in 1975 bedragen van respectievelijk fr. 5, 0,9 en 7,3 miljard gemoeid, die in het traditionele stelsel op de buitengewone begroting zouden voorgekomen zijn. Op de kapitaalrekening van 1975 staan de financiële uitgaven voor fr. 15,4 miljard geboekt, tegen fr. 13,1 miljard voor de door ons berekende overeenstemmende cijfers van 1974.

De kredieten die van de gewone begroting zijn overgedragen naar de kapitaalverrichtingen betreffen uitgaven voor roerende vermogensgoederen en diverse kapitaaloverdrachten; ze ondergaan weinig verandering.

Grafiek C.

Kapitaaluitgaven ¹

(Vastleggingsprogramma's in miljarden franken)



¹ Exclusief de kapitaaluitgaven op toegewezen ontvangsten omdat de gegevens voor de jaren 1970 en 1971 ontbreken.

² Van 1970 tot 1973 : verwezenlijkingen (ramingen).

³ Oorspronkelijk programma (de cijfers voor 1974 zijn geraamd).

⁴ Toegestaan programma (raming).

De kapitaaluitgaven van het Wegenfonds en op toegewezen ontvangsten zouden in 1975 fr. 15,6 miljard bedragen, tegen fr. 13,9 miljard volgens de aangepaste begroting voor 1974 en fr. 13,5 miljard volgens de aangepaste raming voor 1973.

Om een volledig overzicht te krijgen van de kapitaaluitgaven van de centrale overheid, zou men bij de voor 1975 vermelde fr. 84,4 miljard, de investeringen van de overige z.g. gedebudgetteerde sector dienen te voegen. Zoals gezegd, verstrekt de Algemene Toelichting terzake echter niet het bedrag van de vastleggings- en ordonnanceringskredieten, zodat een overzicht van de gezamenlijke kapitaaluitgaven van de Centrale Overheid niet beschikbaar is.

Wat de vastleggingen betreft, — waarvoor tot dusver in de Algemene Toelichting alleen gegevens gepubliceerd werden over de programma's en niet over de eigenlijke kredieten — wordt alleen commentaar geleverd bij het verloop van de programma's inzake investeringen; voor de « andere kapitaalverrichtingen » vallen de programma's immers vrijwel samen met de ordonnanceringskredieten, die zopas besproken werden.

De vastleggingsprogramma's, zoals weergegeven in grafiek C, zijn belangrijk uit economisch oogpunt aangezien zij het kader bepalen waarbinnen de overheid beslissingen tot investeren in de loop van het jaar kan nemen en aldus de overeenstemmende economische activiteit op gang kan brengen. Het is vaak via wijzigingen in het bedrag van de vastleggingen dat het anticyclisch begrotingsbeleid van de regering tot uiting komt : de afremming van de overheidsinvesteringen, waartoe in het kader van het anti-inflatoire beleid zowel in 1973 als in 1974 door de Regering werd besloten, komt bijv. duidelijk naar voor.

Onderstaande tabel geeft een overzicht van de vastleggingsprogramma's voor investeringen der laatste vier jaren. Het gezamenlijke investeringsprogramma belooft in 1975 fr. 88,9 miljard, d.i. een toename met fr. 5 miljard, of 6 pct., t.o.v. het oorspronkelijk programma van 1974 en met niet minder dan fr. 20,2 miljard, of 29,4 pct. t.o.v. het voor 1974 toegestane programma, dat een goede benadering geeft van de werkelijke vastleggingen van dat jaar. Het betekent dus dat er in 1975, indien het programma volledig wordt uitgevoerd, een sterke impuls van de overheidsinvesteringen op de economische activiteit zal uitgaan. Daarbij zijn zowel de begrotingssector als de gedebudgetteerde sector betrokken.

Vastleggingsprogramma inzake investeringen

(Miljarden franken)

	1972		1973		1974		1975	
	Vermoedelijke uitkomsten	Aangepaste begroting	Oorspronkelijke begroting	Aangepaste begroting	Oorspronkelijke begroting	Aangepaste begroting	Oorspronkelijke begroting	
Gezamenlijke investeringen van de centrale overheid	r 75,2	r 67,0	83,9	r 68,7	88,9			
waarvan :								
— begrotingssector ¹	r 52,0	r 47,2	60,9	r 52,5	65,7			
— uit de begroting gelichte sector	23,2	19,8	23,0	16,2	23,2			

¹ Inclusief Wegenfonds.
r raming.

Het programma van 1975 bestaat uit een basisprogramma en een selectief programma. Zowel voor de eigenlijke begrotingssector als voor de uit de begroting gelichte sector is het basisprogramma van 1975 precies gelijk aan het basisprogramma voor 1974, terwijl voor beide subsectoren het selectief programma verhoogd werd t.o.v. 1974.

De splitsing van de investeringen in een basisprogramma en een selectief programma maakt het de Regering mogelijk tot een soepel en doelgericht investeringsbeleid te komen, omdat precies in het selectief programma de nieuwe oriëntering van het investeringsbeleid haar weerslag vindt.

Het basisprogramma voor de begrotingssector, inclusief Wegenfonds, bedraagt fr. 56,7 miljard in 1975, hetgeen precies overeenstemt met het basisprogramma van 1974 (fr. 68,7 miljard) verminderd met de uitgaven die in een eenheidsbegroting bij de lopende verrichtingen zijn ondergebracht (fr. 12 miljard). Het selectief programma, dat fr. 9 miljard bedraagt in 1975, tegen fr. 4,2 miljard in 1974, heeft vooral betrekking op investeringen van het Fonds voor Economische Expansie, en in de sectoren Verkeerswezen, Nationale Opvoeding (universitaire ziekenhuizen en schoolgebouwen van de Staat) en Volksgezondheid.

Het programma van de gedebudgetteerde sector behelst een basisprogramma van fr. 22 miljard (zoals in 1974) en een selectief programma van fr. 1,2 miljard (tegen fr. 1 miljard in 1974) waarvan fr. 1,1 miljard voor Volksgezondheid en fr. 0,1 miljard voor het gedebudgetteerde programma van de metro bij Verkeerswezen.

Wordt, naast de begrotingssector en de gedebudgetteerde sector, ook nog rekening gehouden met de investeringen van de instellingen van openbaar nut, dan komt men tot volgend globaal beeld :

Gezamenlijke investeringsprogramma's

(Miljarden franken)

	1974		1975
	Oorspronkelijk programma	Toegestaan programma	Oorspronkelijk programma
Centrale overheid	83,9	68,7	88,9
Instellingen van openbaar nut	29,2	22,7	36,4
Gezamenlijke investeringen	113,1	91,4	125,3

De investeringen van de instellingen van openbaar nut hebben vooral betrekking op de volkshuisvesting, de televerbindingen, het gemeenschappelijk vervoer, de watervoorziening. Bij integrale uitvoering van het programma zouden ze toenemen met meer dan 60 pct., dus nog aanzienlijk sterker dan die van de centrale overheid.

IV. GEZAMENLIJKE UITGAVEN.

In de voorgaande secties werden de lopende verrichtingen enerzijds, en de kapitaalverrichtingen anderzijds, afzonderlijk besproken. Thans kunnen enkele beschouwingen gewijd worden aan de gezamenlijke ontwikkeling van voren genoemde bestanddelen.

Aangezien de kapitaalontvangsten gedurende de gehele beschouwde periode relatief gering zijn — in 1975 is hun bedrag nauwelijks gelijk aan 1 pct. van de lopende ontvangsten — dient er geen speciale bespreking te worden gewijd aan het verloop van de gezamenlijke ontvangsten; dat verloop valt immers, op weinig na, samen met de evolutie van de lopende ontvangsten, die in sectie II A omstandig werden ontleed.

Ook aan de uitgavenzijde zijn de kapitaalverrichtingen aanmerkelijk geringer dan de lopende verrichtingen. Ze belopen niettemin ongeveer 15 pct. van laatstgenoemde; bovendien ondergaan zij nogal omvangrijke schommelingen die het beeld van de gezamenlijke uitgaven daadwerkelijk beïnvloeden.

Hoewel de economische impuls van een gegeven uitgave verschilt naar gelang van haar soort — verbruiks-, transfer-, investerings- of zuiver financiële uitgave — toch is het totaal bedrag van de uitgaven een belangrijke factor van de inkomensschepping en het wijzigingspercentage van deze som kan een grote invloed hebben op het verloop van de conjunctuurcyclussen.

De gezamenlijke ordonnanceringskredieten voor de jaren 1972 tot en met 1975 zien er als volgt uit :

Gezamenlijke uitgaven (ordonnanceringskredieten)

(Miljarden franken)

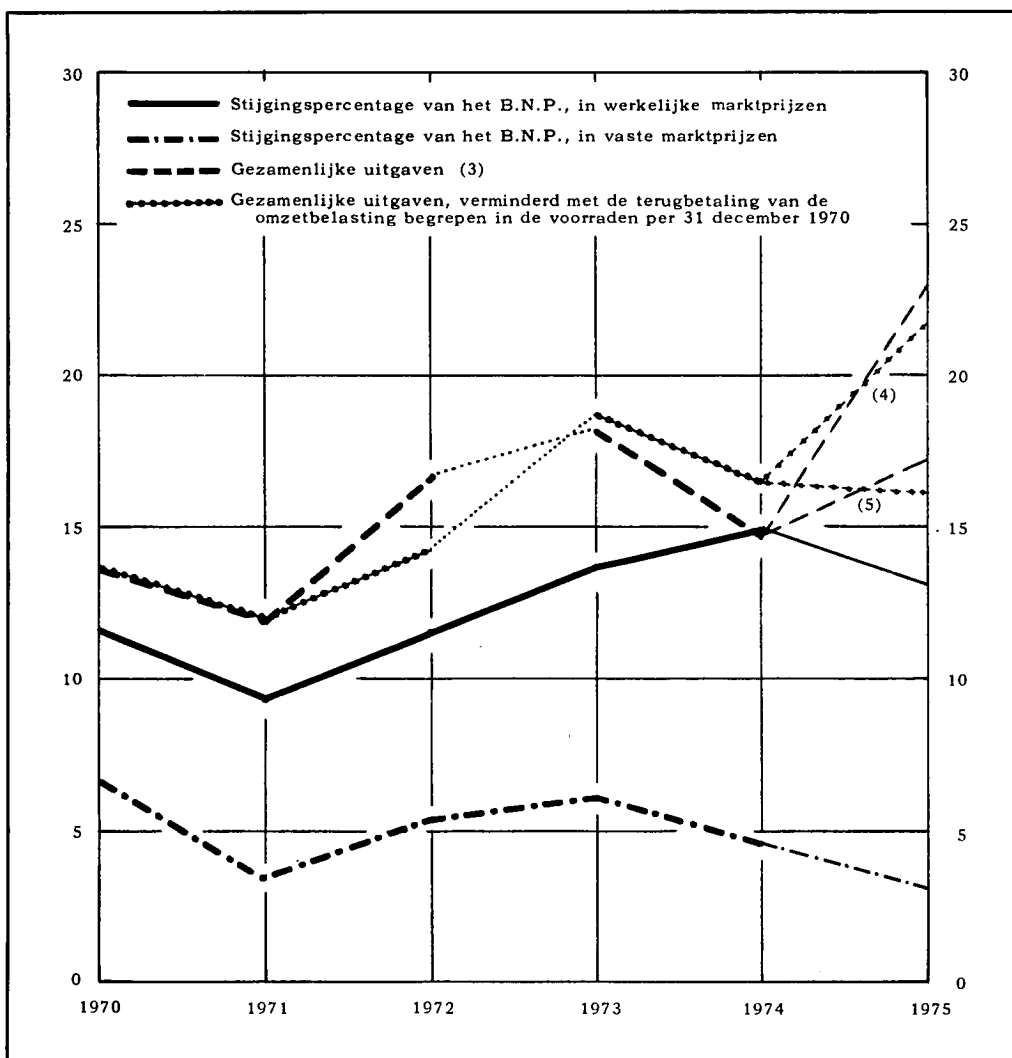
	1972	1973	1974		1975
	Vermoedelijke uitkomsten	Aangepaste begroting	Oorspronkelijke begroting	Aangepaste begroting	Oorspronkelijke begroting
Lopende uitgaven	376,2	441,4	482,9	512,2]	606,4
Kapitaaluitgaven	58,1	72,0	79,1	76,7	84,4
Gezamenlijke uitgaven	434,3	513,4	562,0	588,9	690,8

Zoals uit grafiek D blijkt, volgde de curve die de stijging van de gezamenlijke uitgaven weergeeft geen regelmatig verloop, maar vertoont zij afwisselend versnellingen en vertragingen.

Overeenkomstig de beginselen van een verantwoord anti-cyclisch begrotingsbeleid, zou deze curve een negatieve correlatie moeten vertonen met die van de conjunctuur, hier uitgebeeld door de groeipercentages van het bruto nationaal produkt. De vergelijking tussen het groeipercentage van de gezamenlijke uitgaven en dat van het bruto nationaal produkt is evenwel niet zo eenvoudig.

Grafiek D.

Jaarlijkse groeipercentages ¹ van de gezamenlijke uitgaven ² en van het bruto nationale produkt



¹ De groeipercentages zijn berekend als volgt :

- jaren 1970 tot en met 1972 : vergelijking van de uitkomsten;
- jaren 1973 en 1974 : vergelijking van de aangepaste begrotingen;
- jaar 1975 : zie voetnoten 4 en 5.

² Jaren 1970, 1971 en 1972 : gewone en buitengewone uitgaven (ordonnanceringen), vermeerderd met de investeringsuitgaven van het Wegenfonds en de uitgaven op toegewezen ontvangsten, minus de aflossingen van de Rijksschuld (in 1970 werden de gewone uitgaven van de Regie van de Post en die van de Regie voor Maritiem Transport niet meegeteld); vanaf 1973 : lopende en kapitaaluitgaven van de eigenlijke begrotingssector plus de uitgaven op toegewezen ontvangsten en de kapitaaluitgaven van het Wegenfonds.

³ Er werd over de ganse beschouwde periode geen rekening gehouden met de investeringsuitgaven van de gedebudgetteerde sector omdat cijfers betreffende de uitgaven (ordonnanceringskredieten) ontbreken voor de jongste jaren.

⁴ Oorspronkelijke raming 1975 vergeleken met de oorspronkelijke raming 1974.

⁵ Oorspronkelijke raming 1975 vergeleken met de aangepaste raming 1974.

De uitgaven luiden in werkelijke prijzen; er de juiste weerslag van de zuivere prijsstijging uit weren is, althans voor een buitenstaander, een onmogelijke opdracht. Ze moeten dus normaliter vergeleken worden met het verloop van het bruto nationaal produkt, eveneens uitgedrukt in werkelijke prijzen. Doch dit verloop weerspiegelt als dusdanig niet noodzakelijk de conjunctuurontwikkeling; aldus blijkt bijv. dat in 1974 de groei van het bruto nationaal produkt

in nominale termen een versnelling vertoonde, terwijl in werkelijkheid de reële groei verlangzaamde. Het is ontgensprekelijk deze laatste die bepaalt of de conjunctuur op- of neerwaarts gericht is, wat een van de maatstaven zal wezen bij de beoordeling van het al dan niet anti-cyclisch zijn van het begrotingsbeleid. Andere parameters zullen evenwel bij deze beoordeling ook te pas komen; andermaal het voorbeeld van 1974 aanhalend, moet men erop wijzen dat, hoewel de reële groei van de economie enigszins vertraagde, en dan nog slechts in de tweede helft van het jaar, het meest nijpende probleem dat van de versnelde prijsstijging was, zodat men niet zonder meer kan besluiten dat het begrotingsbeleid in dat jaar procyclisch zou geweest zijn omdat een vertraging van het groeitempo van de gezamenlijke uitgaven ⁽¹⁾ samenviel met een geringere reële groei van het bruto nationaal produkt.

Voor de overige jaren vertonen beide curven van het bruto nationaal produkt, in nominale en in reële termen, gelijkaardige ombuigingen. Nu vindt men, blijkens grafiek D, de bovengenoemde negatieve correlatie slechts terug voor het jaar 1975 dat bijgevolg, in dit opzicht, anticyclische beleidskenmerken zou vertonen, terwijl van 1970 tot en met 1973 de curven van de uitgaven en van het bruto nationaal produkt positief gecorreleerd waren. Hierbij dienen echter enkele bijkomende bedenkingen gemaakt te worden.

Vooreerst is het conjunctuurverloop uiteraard *ex post* gemeten, dus na o.m. de invloed van het begrotingsbeleid te hebben ondergaan : dit laatste heeft bijv. in 1972 ongetwijfeld tot de vastgestelde herleving bijgedragen. Vervolgens vallen de ombuigingspunten van de cyclus niet samen met de jaarwisselingen; aldus was een groot deel van het jaar 1971 nog gekenmerkt door sterke spanningen, zodat pas tijdens de laatste maanden tot een expansief beleid overgegaan werd. Tenslotte dient nog een opmerking te worden gemaakt in verband met de wijze waarop de gezamenlijke uitgaven worden berekend. Het gaat om ordonnanceringen, dus opdrachten tot betaling, zowel wat de lopende als wat de kapitaaluitgaven betreft. Nu is het zo dat de initiële impuls op de economische activiteit in een aantal gevallen heel wat vroeger gegeven werd dan het betalingsmandaat, namelijk bij de investeringsuitgaven, waar de betalingen vele maanden, tot zelfs verscheidene jaren na de bestelling kunnen plaatsvinden. Daarom juist bestaan er, zoals hiervoren werd betoogd, in de begrotingstechniek « gesplitste » kredieten voor de werken waarvan de uitvoering zich normaal over meer dan twaalf maanden uitstrekt : vastleggingskredieten, enerzijds, en ordonnanceringskredieten, anderzijds. In een begrotingsvoorstelling die erop gericht is uit te monden op saldi, en, bijgevolg, op financieringsbehoeften, is men noodgedwongen aangewezen op het concept van ordonnanceringen. Daar vloeit echter

(1) Er zij aan herinnerd dat deze vertraging gedeeltelijk een gevolg was van de verdaging van fr. 7,3 miljard terugbetalingen van omzetbelastingen die de per 1 januari 1971 bestaande stocks der bedrijven bezwaarden. Deze terugbetalingen leveren, als dusdanig, geen bijdrage van de overheid tot het bruto nationaal produkt; zij verhogen evenwel het inkomen van de bedrijven en men kan aannemen dat, in een inflatoir klimaat, deze inkomensverhoging bijkomende reële bestedingen zou hebben verwekt.

uit voort dat het aldus berekende bedrag van de gezamenlijke uitgaven het anti-cyclisch beleid, dat grotendeels gevoerd wordt via het opdrijven of beperken van de investeringsvastleggingen, vertekend weergeeft, des te meer daar de gedebudgetteerde sector, die ook ingeschakeld wordt in dat anticyclisch investeringsbeleid, bij gebrek aan gegevens over de ordonnanceringen niet kon opgenomen worden in de gezamenlijke uitgaven, en daar de weerslag van de beslissingen inzake vastleggingspolitiek, ingevolge de « time-lag », vaak in het vlak van de ordonnanceringen pas tot uiting komt wanneer de conjunctuurtendens reeds omgeslagen is.

Is het stijgingstempo van de ordonnanceringen van de centrale overheid, vergeleken met dat van het bruto nationaal produkt, ongetwijfeld een belangrijke indicator van het begrotingsbeleid, de interpretatie ervan vergt evenwel enige nuancering en dient rekening te houden met andere parameters, zoals o.m. het verloop van de saldi.

V. BEGROTINGSSALDI EN FINANCIERINGSBEHOEFTEEN.

Wanneer men bij het gestadig negatieve saldo van de kapitaalverrichtingen het wisselende, positieve of negatieve saldo van de lopende verrichtingen voegt, dan verkrijgt men het gezamenlijk begrotingssaldo, dat overeenstemt met het te financieren nettosaldo in termen van een eenheidsbegroting. Door de aldus berekende bedragen nog te vermeerderen met de aflossingen van de schuld, verkrijgt men het z.g. te financieren brutosaldo. Het verloop van deze saldi sedert 1972 is weergegeven in tabel V en grafiek E.

Tabel V.

Verloop van de begrotingssaldi

(Miljarden franken)

	1972	1973	1974		1975
	Vermoedelijke uitkomsten	Aangepaste cijfers	Oorspronkelijke cijfers	Aangepaste cijfers	Oorspronkelijke cijfers
1. Saldo van de lopende verrichtingen	- 7,1	- 7,8	+ 15,2	+ 0,9	+ 17,2
2. Saldo van de kapitaalverrichtingen ...	- 52,8	- 66,3	- 73,1	- 70,8	- 77,9
3. Te financieren nettosaldo = 1+2 ...	- 59,9	- 74,1	- 57,9	- 69,9	- 60,7
4. Aflossingen van de schuld ¹	- 23,3	- 25,9	- 29,8	- 34,3	- 40,1
5. Te financieren brutosaldo = 3+4 ...	- 83,2	-100,0	- 87,7	-104,2	-100,8

¹ Waarvoor kredieten uitgetrokken zijn in de begroting of die gefinancierd worden met toegewezen ontvangsten.

Het saldo van de lopende verrichtingen, dat in 1972 en 1973 negatief was, ten belope van respectievelijk fr. 7,1 en 7,8 miljard, zou, volgens de aangepaste cijfers, in 1974 lichtjes positief zijn en, in 1975, volgens de oorspronkelijke gegevens, oplopen tot fr. 17,2 miljard. De steeds opnieuw bevestigde ervaring leert

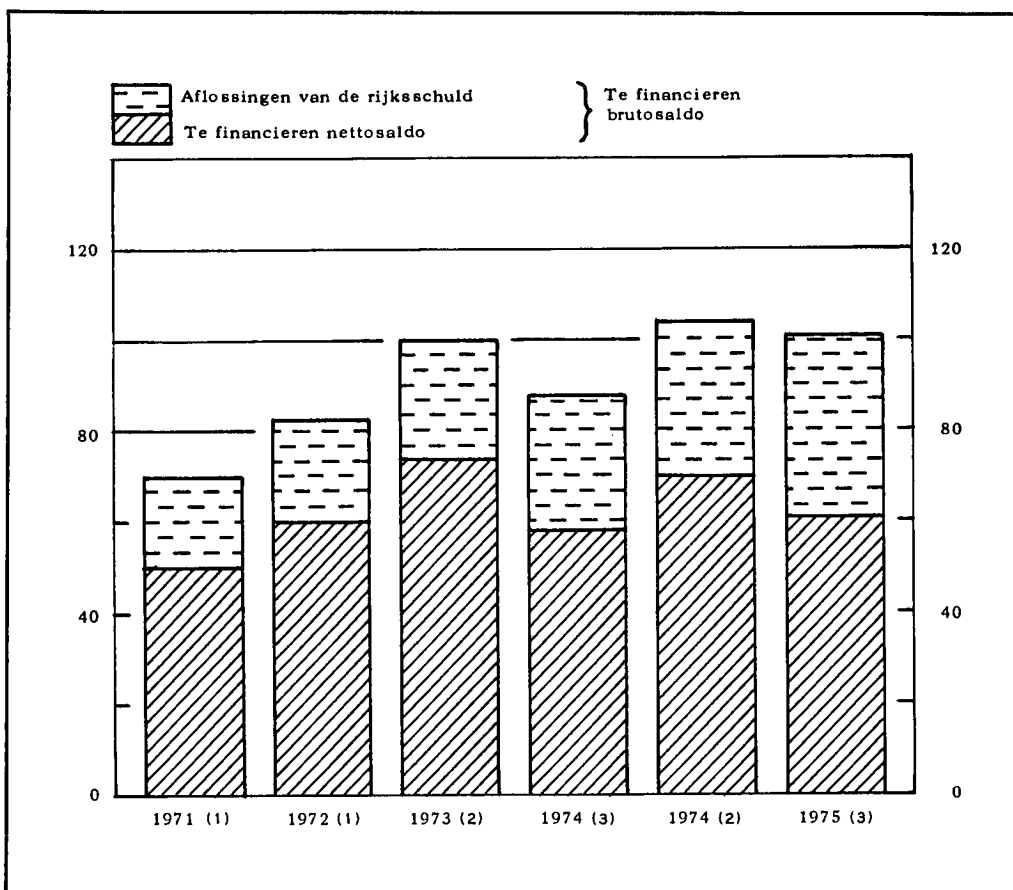
echter dat dit positieve saldo waarschijnlijk in neerwaartse richting zal herzien worden, omdat de bijkredieten doorgaans slechts ten dele kunnen worden gedekt door fiscale meerwaarden. Zo bedraagt het overschot van de lopende verrichtingen volgens de aangepaste begroting in 1974 slechts fr. 0,9 miljard, terwijl aanvankelijk een positief saldo van fr. 15,2 miljard in het vooruitzicht gesteld was.

Rekening houdend met een negatief saldo van fr. 77,9 miljard voor de kapitaalverrichtingen, zou het te financieren nettosaldo in termen van eenheidsbegroting fr. 60,7 miljard bedragen in 1975, d.i. een stijging met ongeveer fr. 3 miljard, of 5 pct., t.o.v. de oorspronkelijke gegevens van 1974.

Grafiek E.

Te financieren begrotingssaldo's

(Miljarden franken)



1 Vermoedelijke uitkomsten.
 2 Op basis van aangepaste gegevens.
 3 Op basis van oorspronkelijke gegevens.

In de mate dat het spaarsaldo in 1975 beneden de vooruitzichten blijft, zou het te financieren nettosaldo dicht bij het aangepaste cijfer voor 1974, d.w.z. fr. 69,9 miljard komen te liggen.

Alhoewel de omvang van het te financieren nettosaldo niet kan beschouwd worden als « de » maatstaf van de uitwerking van de begroting op de volkhuishouding in een bepaald jaar — het begrotingssaldo is het gevolg van de begrotingsverrichtingen die zelf mede bepaald worden door de economische ontwikkeling — geven de wijzigingen van het saldo van het ene tot het andere jaar toch wel een zekere aanwijzing omtrent de conjuncturele betekenis van de begroting.

Gemeten naar de veranderingen in het te financieren nettosaldo, zou de impuls van de overheidsfinanciën op de economie in 1973 sterker geweest zijn dan in 1972 : hoewel de conjunctuur zich op een hoog peil handhaafde, is het nettosaldo immers met ongeveer fr. 14 miljard gestegen zodat het, uitgedrukt in procenten van het BNP, opliep van 3,78 pct. in 1972 tot 4,11 pct. in 1973.

In 1974 stelt men daarentegen, in weerwil van een vertraging van het groeipercentage van het bruto nationaal produkt in reële termen, een daling vast van het te financieren nettosaldo met ongeveer fr. 4 miljard of, uitgedrukt in procenten van het BNP, een teruggang van 4,11 pct. in 1973 tot 3,37 pct. in 1974. Het begrotingsbeleid zou dus in 1974, en dit hoofdzakelijk ten gevolge van een beperking van de investeringen van de centrale overheid en van de verdaging van terugbetalingen van belastingen op voorraden, minder expansief geweest zijn dan in 1973. Deze evolutie dient gezien te worden in het licht van het prioritaire doel van het overheidsbeleid, dat er toen op gericht was de prijsstijgingen af te remmen.

T.o.v. de oorspronkelijke cijfers van 1974 zou het te financieren nettosaldo in 1975 met ongeveer fr. 3 miljard stijgen. Deze berekening van het te financieren nettosaldo berust op de hypothese dat de lopende rekening een overschot zou vertonen van fr. 17,2 miljard. In de mate dat dit overschot kleiner zou zijn, bijvoorbeeld ten gevolge van een lagere reële groei van het BNP dan in de Algemene Toelichting werd vooropgezet, zou de toename van het te financieren nettosaldo groter zijn dan de vorenvermelde fr. 3 miljard; valt het spaarsaldo op de lopende rekening volledig weg, dan zou de toename fr. 20 miljard bereiken.

Door de budgettaire aflossingen ⁽¹⁾ en de aflossingen die met toegewezen fiscale ontvangsten gefinancierd worden, bij het te financieren nettosaldo te voegen, verkrijgt men het te financieren brutosaldo. Voor 1975 zou dit laatste meer dan fr. 100 miljard bedragen, d.i. een stijging met fr. 13 miljard t.o.v. de oorspronkelijke ramingen voor 1974.

De hierboven uiteengezette analyse heeft betrekking op de aanrekeningen op de begrotingen. Wat de ontvangsten aangaat, stemmen deze aanrekeningen

⁽¹⁾ Bij de berekening van het te financieren brutosaldo, dient er, in principe, ook rekening gehouden te worden met de extrabudgettaire aflossingen van de schuld, d.w.z. inningen op eind- of tussentijdse vervaldagen. Voor laatstgenoemde beschikt men echter over geen raming voor 1975; daarom werden deze extrabudgettaire aflossingen voor heel de periode buiten beschouwing gelaten.

vrijwel overeen met de bedragen die door de Schatkist werkelijk geïnd zijn tijdens het kalenderjaar. Voor de uitgaven is er minder overeenstemming tussen de aanrekeningen en de werkelijke kasuitkeringen, m.a.w. tussen begrotingsjaar en kalenderjaar. De ordonnanceringen worden weliswaar afgesloten op 31 december, maar tijdens de eerste maanden van het volgende kalenderjaar worden daarop nog betalingen in rekening gebracht. Bovendien geschieden de betalingen in de loop van een jaar niet alleen op kredieten die eigen zijn aan dat jaar, maar ook op niet-gebruikte, overgedragen kredieten van voorgaande jaren. De betalingen in de loop van een jaar hebben dus niet alleen betrekking op de begrotingen van het lopende jaar, maar ook op voorgaande begrotingen; sommige betalingen worden zelfs vooraf uitgevoerd ten laste van het volgende jaar ⁽¹⁾.

De werkelijke kasontvangsten en -uitgaven zijn overigens niet alleen gebonden aan de uitvoering van de begrotingen, aangezien de Schatkist gelden beheert voor derden en de verrichtingen van diverse collectiviteiten centraliseert, d.w.z. ze voorschotten toestaat of hun overtollige beschikbare middelen in ontvangst neemt. Ten slotte beschikt de Schatkist over kasmiddelen die onder haar verschillende rekenplichtigen zijn verdeeld en die voortdurend veranderen.

Op kasbasis valt de netto financieringsbehoefte dus niet samen met het te financieren netto begrotingssaldo zoals dat voorkomt in Tabel V en in grafiek E, omdat eerstgenoemde niet alleen door de begrotingsverrichtingen beïnvloed wordt maar ook door de andere zoëven vermelde elementen.

Volledigheidshalve zij erop gewezen dat de netto financieringsbehoefte in een bepaald jaar niet precies overeenstemt met de aangroei van de nominale rijksschuld, omdat laatstgenoemde beïnvloed wordt door louter boekhoudkundige veranderingen, zoals bijvoorbeeld de variaties van de schatkistcertificaten in het bezit van het Internationale Monetair Fonds, die geen aanleiding hebben gegeven tot geldbewegingen.

Het verloop van de officiële rijksschuld tijdens de jongste jaren ziet er als volgt uit :

Rijksschuld		
	Jaarlijkse aangroei	Uitstaand bedrag per einde jaar
<i>(Bedragen in miljarden frankon)</i>		
1972	66,9	711,6
1973	53,1	764,7
1974	56,7	821,4
1975 r	65,0	886,4

r raming.

⁽¹⁾ Bijvoorbeeld, de voorafbetaling, eind december, van bezoldigingen die betrekking hebben op de daaropvolgende maand januari.

Van einde 1971 tot einde 1974 is de rijksschuld jaarlijks toegenomen met gemiddeld fr. 58,9 miljard; in 1975 zou de aangroei ongeveer fr. 65 miljard belopen. In deze bedragen is geen rekening gehouden met de schuld aangegaan ter financiering van gedebudgetteerde uitgaven. De jaarlijkse verhoging van deze schuld kan op een fr. 15 à 20 miljard geschat worden en het per einde 1974 uitstaande bedrag ervan zou ongeveer fr. 160 miljard groot zijn.

Besluiten.

In het vlak van de begrotingstechniek bracht het begrotingsontwerp voor 1975 een innovatie, door af te stappen van de traditionele « administratieve » classificatie en de beginselen van de « eenheidsbegroting » te aanvaarden, die gesteund zijn op objectieve en internationaal erkende criteria. Hopelijk zal de eerste, gedeeltelijke toepassing van deze beginselen in de toekomst kunnen worden uitgebreid tot het geheel van de centrale overheid, zodat de « debudgettering » , waarvan de omvang voortdurend is toegenomen, terwille van de verschillende voordelen die eraan toegeschreven werden, geen hinderpaal meer zouden vormen voor een duidelijk overzicht van de gezamenlijke ontvangsten- en uitgavenstromen die, zonder die debudgettering, volledig tot uiting zouden komen in de begrotingen.

De begrotingsramingen voor 1975 die noodzakelijkerwijze in het midden van de zomer van 1974 moesten opgemaakt worden, zijn ongetwijfeld reeds achterhaald : meegesleept als het ware door de versnelling die ons levensritme kenmerkt, lijken zelfs de economische gegevens zich thans sneller te wijzigen dan voorheen. Zoals de forse groeifase die eraan voorafging, verloopt de verslechtering van de economische toestand, die we thans meemaken, op een snellere en meer ingrijpende wijze dan bij de voorgaande cyclussen. Men kan er bijgevolg praktisch van op aan dat de aanwas naar volume van het bruto nationale produkt niet de 3,2 pct. zal bereiken, waarop in de begroting werd gerekend. Zelfs indien een prijsstijging, die het verwachte percentage van 9,4 zou overtreffen, de toename uiteindelijk zou doen oplopen tot het door de opstellers van de begroting vooropgestelde percentage van 12,9, dan zou de verschuiving van de reële naar de prijscomponent toch niet zonder uitwerking blijven. Een dergelijke verschuiving heeft in principe geen invloed op het peil van de ontvangsten; daarentegen zal een toename van het bruto nationale produkt al dan niet een directe invloed op de ontwikkeling van de uitgaven — en derhalve van de begrotingsaldi — uitoefenen naargelang ze in prijs of in volume wordt verwezenlijkt; een deel van de uitgaven is immers rechtstreeks gekoppeld aan het prijsverloop.

Zowel de in dit land geïnstitutionaliseerde sociale structuren als de heersende opvattingen in verband met de regulerende taak die voor het begrotingsbeleid ten aanzien van de economie is weggelegd, zijn er bovendien oorzaak van dat bepaalde uitgaven zich in een recessieperiode sterker ontwikkelen. Aangezien de wording van de economische en monetaire gegevens momenteel onzeker is, zou

den ten slotte aanvullende begrotingsbeslissingen in de loop van het jaar kunnen getroffen worden, op grond van binnenlandse en buitenlandse ontwikkelingen. De vermoedelijke afloop van de begroting voor 1975 is dus nog onduidelijk.

Zelfs in hun oorspronkelijke vorm vertonen de begrotingsvoorstellen voor 1975 uiteenlopende facetten ten aanzien van de macro-economische analyse.

Wat de lopende verrichtingen betreft, stelt men in de eerste plaats een krachtige versnelling vast van het stijgingspercentage van de uitgaven, dat aanmerkelijk hoger zal liggen dan dat van 1974 en dan het groeitempo van het bruto nationale produkt in werkelijke prijzen, zodat het van dit laatste opnieuw aanmerkelijk zal afwijken, na de toenadering die zich in 1974 had voorgedaan, o.m. dank zij de verdaging van terugbetalingen van omzetbelastingen m.b.t. de per 1 januari 1971 bestaande voorraden. Tegenover deze onbetwistbaar expansieve factor, noteert men evenwel een ernstige verzwaring van de belastingdruk. De belastingontvangsten zullen namelijk met fr. circa 120 miljard of 24,5 pct. toenemen in vergelijking met de oorspronkelijke ramingen voor 1974. Deze toename zal niet alleen voortvloeien uit de samengevoegde uitwerkingen van de expansie van de belastbare massa, van de « elasticiteitscoëfficiënt » — d.w.z. vooral van de progressie van de belastingen op het inkomen — en van de fr. 7 miljard bijkomende ontvangsten die van een juistere inning van de belastingen worden verwacht, maar ook, ten belope van ongeveer een derde, van de opbrengst van « nieuwe maatregelen ».

Voor de dekking van de toegestane expansie van de uitgaven in 1975 was slechts de helft van de opbrengst van deze nieuwe maatregelen vereist; de andere helft zal moeten dienen om een spaarsaldo van fr. 17,2 miljard te herstellen, tegen slechts fr. 0,9 miljard voor de vermoedelijke uitkomsten van 1974, en een « ontsparring » van fr. 7 à 8 miljard in 1972 en 1973. Ook kan men terloops vaststellen dat van de fr. 36 miljard die de nieuwe maatregelen zullen opleveren, fr. 18 miljard voortkomt uit een versnelling van de inning van de belastingen in de vorm van vervroegde stortingen, en ca. fr. 5 miljard van een nieuwe verdaging van de vermindering van de BTW op de investeringen; vanzelfsprekend zal de begroting voor 1976 de terugslag van deze beslissingen ondergaan.

Het herstel, of de toename van het batig saldo in de lopende verrichtingen betekent dat, caeteris paribus, een deel van de inkomens van de gezinnen en van de bedrijven wordt afgenomen om door de centrale overheid tot sparen te worden omgevormd. Op zichzelf is dit een deflatoire factor. Rekening houdend met de psychologische aspecten die in de huidige recessieperiode kunnen meespelen, zou de inkrimping zelfs verder kunnen reiken dan op te maken is uit de louter mechanische uitwerking van de berekende type-« propensities ». Anderzijds stelt men evenwel vast dat het vorengenoemde excedent van fr. 17,2 miljard nauwelijks groter is dan het overschot van fr. 15,2 miljard, dat oorspronkelijk voor 1974 in het vooruitzicht was gesteld; deze vergelijking tussen beide oorspronkelijke ramingen krijgt zijn volledige betekenis in het licht, niet alleen van de ervaring, maar ook van de vorenvermelde onzekerheden ten aanzien van de economische ontwikkelingen in 1975.

Voor de kapitaalverrichtingen geven de oorspronkelijke begrotingsramingen evenmin een nauwkeurig idee van wat de uiteindelijke uitgaven zullen zijn. Zij bepalen alleen de grenzen binnen welke de door het centraal gezag uitgevoerde of toegestane investeringen moeten liggen; die grenzen zijn dan nog erg relatief, aangezien de kredietoverdrachten feitelijk belangrijke overschrijdingen mogelijk maken. Nu zijn het precies de investeringen die doorgaans de spil vormen van de politiek tot regulering van de conjunctuur via het begrotingsbeleid. Nu reeds kan men het als een gegeven beschouwen dat, gelet op de ontwikkeling van de economische toestand, de investeringsvastleggingen niet meer zullen geremd worden, zoals in 1973 en 1974, en dus een expansieve impuls zullen geven aan de economie.

Blijft, ten slotte, de ontwikkeling der begrotingssaldi. Er was reeds sprake van het saldo der lopende verrichtingen, dat, volgens de begrotingsvoorstellen, een overschot van fr. 17,2 miljard moet opleveren. De verwezenlijking van een dergelijke besparing door de centrale overheid is niet alleen verantwoord op grond van de doelstellingen van het Plan, maar eveneens om te vermijden dat het gezamenlijke te financieren nettosaldo, en bijgevolg de toename van de overheidsschuld, met de lasten vandien, ondraaglijk worden. In 1973 en 1974 bereikten de te financieren nettosaldi fr. 70 tot 75 miljard en de brutosaldi fr. 100 tot 105 miljard, exclusief de gedebudgetteerde investeringen en de delgingen buiten begroting; deze recordcijfers werden opgetekend terwijl de kapitaaluitgaven, om conjuncturele redenen, krachtig werden afgeremd, ten nadele van de collectieve infrastructuurvoorzieningen. Gebeurt het dat de werken i.v.m. deze voorzieningen moeten opgedreven worden, ten einde een teruggaande conjunctuur aan te wakkeren of omdat hun verwezenlijking zeer dringend wordt of voorrang krijgt, dan zal onmiddellijk het ontbreken van een toereikend positief saldo van de lopende verrichtingen het probleem stellen, wellicht in zorgwekkende termen, van de financiering, eerst van het gestegen totale begrotingstekort en later van de toegenomen lasten van de groter geworden schuld; ten slotte zal de verzwaring van de fiscale druk, die men wou vermijden, nadien toch noodzakelijk worden, om de gestegen lopende uitgaven ingevolge de grotere rentelast van de schuld te kunnen dekken. De systematische toepassing van een dergelijk beleid leidt er toe de toekomstige begrotingen te bezwaren, de speling inzake overheidsfinanciën vrijwel volledig op te heffen en, uiteindelijk, een toestand in het leven te roepen waarin de lasten van de door de lopende ontvangsten te financieren schuld uiteindelijk even groot worden als het bedrag van de nieuwe investeringen; noodgedwongen financiert men in zo'n geval terzelfder tijd én de vroegere investeringen, door het heffen van belastingen, én de nieuwe investeringen, door het aangaan van schulden.

Weliswaar vertegenwoordigt de schuld een afnemend percentage van het bruto nationale produkt. Dit is evenwel grotendeels een gevolg van de louter nominale stijging van dit laatste; hoe sneller deze stijging, hoe meer het betrokken percentage afneemt; hieruit mag men evenwel niet afleiden dat zulks de doeltreffendheid van het gevoerde beleid zou bewijzen.

De lasten van de interesten van de overheidsschuld zijn reeds zwaar; op de begroting van de schuld zijn fr. 52,7 miljard kredieten uitgetrokken als lopende uitgaven, maar, rekening houdend met de last van de gedebudgetteerde schuld, zal het totaal in 1975 vermoedelijk fr. 65 miljard overtreffen, terwijl de kapitaaluitgaven van de eigenlijke begrotingssector, met inbegrip van die welke een financieel karakter hebben, ingeschreven zijn voor fr. 68,8 miljard en « de investeringen » van de begrotingssector en van het Wegenfonds minder dan fr. 60 miljard belopen, een bedrag dat tot ongeveer fr. 80 miljard stijgt wanneer men er de investeringen van de gedebudgetteerde sector aan toevoegt.

Om een verergering van deze ontwikkeling te voorkomen is een beperking van de toename van de schuld noodzakelijk. Wanneer het beroep op leningen niet werd ingedijkt in tijden van hoogconjunctuur bestaat het gevaar dat men in een recessieperiode, op het ogenblik dus dat het begrotingsbeleid resoluut op de expansie moet kunnen worden gericht, o.m. op het stuk van de overheidsinvesteringen, de belastingdruk moet opdrijven, wil men de toekomstige begrotingen niet voor lange tijd overdreven bezwaren.

*
* *

Uitsplitsing van de lopende uitgaven voor 1974 en van 1975

	1974		1975	Verschillen		Verschillen		
	(Miljarden franken)						In procenten ¹	
	Oorspronkelijke cijfers (1)	Aangepaste cijfers (2)	Oorspronkelijke cijfers (3)	(3) - (2)	(3) - (1)	(3) : (2)	(3) : (1)	
Rijksschuld	43,7	45,5	52,7	+ 7,2	+ 9,0	+15,8	+20,6	
Pensioenen	57,9	60,6	73,9	+13,3	+ 16,0	+21,8	+27,6	
Dotaties	1,7	1,8	2,1	+ 0,3	+ 0,4	+14,4	+26,5	
Eerste Minister	1,3	1,3	1,2	- 0,1	- 0,1	- 5,7	- 7,3	
Justitie	11,2	11,9	13,9	+ 2,0	+ 2,7	+16,5	+23,6	
Binnenlandse Zaken	32,1	32,3	38,4	+ 6,1	+ 6,3	+19,1	+19,8	
Buitenlandse Zaken en Ontwikkelingssamenwerking	7,8	7,8	8,5	+ 0,7	+ 0,7	+ 9,5	+ 9,9	
Landsverdediging	40,2	41,8	48,7	+ 6,9	+ 8,5	+16,4	+21,0	
Rijkswacht	6,5	6,7	7,9	+ 1,2	+ 1,4	+17,9	+22,0	
Landbouw	3,8	4,7	5,2	+ 0,5	+ 1,4	+11,4	+36,2	
Economische Zaken	11,9	11,7	12,6	+ 0,9	+ 0,7	+ 8,2	+ 6,3	
Middenstand	2,8	3,4	5,1	+ 1,7	+ 2,3	+48,5	+82,8	
Verkeerswezen	31,1	33,2	39,2	+ 6,0	+ 8,1	+18,1	+26,3	
P.T.T.	9,2	10,1	11,3	+ 1,2	+ 2,1	+11,8	+21,9	
Openbare werken	11,6	12,2	13,5	+ 1,3	+ 1,9	+10,5	+16,4	
Tewerkstelling en Arbeid	3,8	6,2	7,1	+ 0,9	+ 3,3	+14,1	+86,6	
Sociale Voorzorg	43,4	45,1	52,8	+ 7,7	+ 9,4	+16,9	+21,6	
Nationale Opvoeding	101,7	111,5	125,5	+14,0	+ 23,8	+12,6	+23,4	
Cultuur	7,7	8,3	9,6	+ 1,3	+ 1,9	+15,8	+24,5	
Volksgezondheid en Gezin	15,6	18,5	22,7	+ 4,2	+ 7,1	+22,8	+45,2	
Financiën	14,6	14,7	28,5	+13,8	+ 13,9	+93,9	+95,2	
Lopende uitgaven op toegewezen ontvangsten	23,3	22,9	26,0	+ 3,1	+ 2,7	+13,5	+11,6	
Totaal ...	482,9	512,2	606,4	+94,2	+123,5	+18,4	+25,6	

¹ De percentages zijn berekend aan de hand van cijfers uitgedrukt in miljoenen franken.
r Raming.

Uitsplitsing van de kapitaaluitgaven voor 1974 en voor 1975

	1974		1975	Verschillen		Verschillen	
	(Miljarden franken)					In procenten ¹	
	Oorspronkelijke cijfers (1)	Aangepaste cijfers (2)	Oorspronkelijke cijfers (3)	(3) - (2)	(3) - (1)	(3) : (2)	(3) : (1)
Rijkschuld	0,7	0,3	0,3	—	- 0,4	- 7,4	-57,8
Eerste Minister	0,7	0,7	0,7	—	—	- 1,9	- 1,3
Justitie	0,1	0,1	0,1	—	—	-16,3	-15,2
Binnenlandse Zaken	0,3	0,3	0,2	- 0,1	- 0,1	-47,2	-43,4
Buitenlandse Zaken en Ontwikkelingssamenwerking	1,6	1,7	1,8	+ 0,1	+ 0,2	+ 7,9	+12,8
Landsverdediging	0,8	0,8	1,2	+ 0,4	+ 0,4	+49,6	+47,0
Rijkswacht	0,4	0,4	0,3	- 0,1	- 0,1	-17,2	-17,2
Landbouw	2,3	2,3	1,5	- 0,8	- 0,8	-34,7	-34,7
Economische Zaken	2,3	2,3	2,8	+ 0,5	+ 0,5	+21,0	+23,1
Verkeerswezen	8,8	9,2	10,5	+ 1,3	+ 1,7	+13,9	+19,0
Openbare werken	20,2	20,0	23,5	+ 3,5	+ 3,3	+17,4	+15,7
Nationale Opvoeding	11,6	11,7	13,0	+ 1,3	+ 1,4	+11,4	+11,9
Cultuur	1,6	1,6	1,7	+ 0,1	+ 0,1	+ 9,6	+ 9,6
Volksgezondheid en Gezin	7,3	7,3	7,2	- 0,1	- 0,1	- 0,8	- 1,1
Financiën	4,4	4,1	4,0	- 0,1	- 0,4	- 2,7	- 8,6
Andere begrotingen ¹	—	—	—	—
Kapitaaluitgaven van het Wegenfonds en op toegewezen fiscale ontvangsten	16,0	13,9	15,6	+ 1,7	- 0,4	+12,2	- 2,5
Totaal ...	79,1	76,7	84,4	+ 7,7	+ 5,3	+10,0	+ 6,7

¹ De percentages zijn berekend aan de hand van cijfers uitgedrukt in miljoenen franken.

² Dotaties, Middenstand, P.T.T., Tewerkstelling en Arbeid, Sociale Voorzorg.

r Raming.

AANBEVELINGEN VAN MONETAIR BELEID
OP 31 OKTOBER 1974
DOOR DE NATIONALE BANK VAN BELGIE VERSTREKT
AAN DE VOORNAAMSTE FINANCIËLE INSTELLINGEN

VERANTWOORDING.

Gelet op de artikelen 1, 2 en 3 van de wet van 28 december 1973 betreffende de budgettaire voorstellen 1973-1974;

Overwegende dat :

1) de periode vallend onder de aanbeveling van monetair beleid die de Bank op 28 juni jl. richtte aan de voornaamste financiële instellingen op 31 oktober eindigt;

2) de huidige economische toestand ingewikkeld is en gekenmerkt wordt door een snelle verzwakking van de conjunctuur, gepaard met een aanhoudende buitensporige stijging van de prijzen en van de nominale inkomens :

a) De vraag vertoonde een aanmerkelijke ontspanning in vele industrietakken. Die ontspanning wordt grotendeels veroorzaakt door ontwikkelingen in het buitenland maar zij vloeit eveneens voort uit de verandering die binnenlandse factoren ondergingen : de druk van de uitgaven voor particulier verbruik is niet meer zo groot als gedurende de eerste maanden van het jaar, terwijl in de voorraadvorming door industriële ondernemingen een aarzeling te bespeuren is; de ontspanning heeft de activiteit in het bouwbedrijf nog niet aangetast, maar de overspanning van de vraag schijnt in die sector over haar hoogtepunt heen te zijn.

b) Zeer onlangs tekende zich in het verloop van sommige prijzen een ontwikkeling in de gewenste richting af. Ofschoon het dunder worden van de basisprodukten is vertraagd, zelfs sommige belangrijke dalingen werden vastgesteld, blijft het stijgingstempo van het indexcijfer van de groothandelsprijzen

van afgewerkte industriële produkten en dat van de consumptieprijzen echter zeer hoog. Hetzelfde geldt voor het groeipercentage van de nominale inkomens. Op die wijze heeft de Belgische economie in de loop van de laatste maanden de grenzen, gesteld door de evolutie van de kosten bij haar voornaamste concurrenten in de wereldhandel, overschreden. Dit betekent voor de activiteit en voor de werkgelegenheid op middellange termijn een bedreiging die de huidige verzwakking van de vraag fundamenteel kan verergeren.

c) De balans van de betalingen met het buitenland sloot tot nog toe met een voordelig saldo : het inkomensverlies voortvloeiend uit het duurder worden van de ingevoerde energie schijnt in aanzienlijke mate te zijn goedge maakt door de hogere opbrengst van de uitvoer, dank zij de hoge prijzen die voor de leveranties van de Belgische industrieën konden worden verkregen. Verscheidene tekenen wijzen er echter op dat de ruilvoet eerlang zou kunnen verslechteren. Het zou een dwaling zijn te trachten de verarming die er het gevolg zou van zijn, op te vangen door binnenlandse conjunctuurstimulerende maatregelen.

In een dergelijke toestand moet het monetair beleid voorzien in maatregelen voor korte periodes om zich snel te kunnen aanpassen aan uiterst wisselende omstandigheden; het moet worden versoepeld om rekening te houden met de ontspanning van de vraag, maar het moet tevens de grenzen blijven stellen waarboven de financiële ontwikkelingen niet langer bijdragen tot de handhaving van de activiteit, maar louter een oplossing van gemakzucht worden waarvan de schadelijke gevolgen zich vroeg of laat zouden laten voelen. De voornaamste, hieronder samengevatte, bepalingen van de nieuwe aanbeveling zijn een toepassing van die algemene beginselen;

3) de onderhavige aanbeveling de regeling, bepaald door die van 28 juni 1974, verlengt tot 31 januari 1975, maar op een bepaald aantal punten versoepelt. Volgens de wens van de Regering bevat zij bepalingen die tot doel hebben het verkrijgen door de kleine en middelgrote ondernemingen van kredieten, zowel op korte als op middellange en lange termijn, bij de financiële instellingen te vergemakkelijken;

4) de monetaire reserve, die elke financiële instelling over haar verplichtingen moet vormen, niet meer uit hoofde van de stijging van deze laatste zal verhogen; daarentegen zal zij verminderen wanneer deze verplichtingen teruglopen. Zij zal voorts worden aangepast op grond van de ontwikkeling van een geheel van tegoeden van de Nationale Bank, maar alleen na overleg van deze laatste met de Minister van Financiën;

5) de beperkingen op de expansie van het uitstaande bedrag van de opgenomen kredieten voor de banken op de volgende wijze worden versoepeld :

a) De « Creditexport »-kredieten zijn voortaan vrijgesteld van elke beperking.

b) De overige uitvoerkredieten, in de vorm van geviseerde of gecertificeerde accepten, genieten een bijzonder stelsel dat, voor de drie maanden van november 1974 tot januari 1975, een groei van 24 pct. op jaarbasis mogelijk maakt.

c) De grenzen die het bedrag van de overige kredieten aan het einde van elk van de maanden waarop onderhavige aanbeveling betrekking heeft, kan bereiken, werden op zulke wijze berekend dat een reële expansie, op jaarbasis, van 16 pct. mogelijk is, tegen 14 pct. voor de vier maanden waarop de aanbeveling van 28 juni jl. van toepassing was. Zij houden rekening met de seizoeninvloeden. Zij zijn uitgedrukt op grond van de grenzen vastgesteld voor 31 oktober 1974; de toegestane stijgingspercentages in vergelijking met deze laatste zijn vastgesteld op een peil dat rekening houdt met het feit dat de werkelijke uitstaande bedragen aanmerkelijk beneden de bedoelde grenzen zijn gebleven; het was nodig bij de berekeningen rekening te houden met de fractie van de aldus beschikbare marges die bruikbaar lijkt; zoniet zou de toename van de werkelijke uitstaande bedragen tussen 31 oktober 1974 en 31 januari 1975 immers een dergelijke omvang hebben kunnen nemen dat het beleid van rechtstreekse kredietbeheersing daardoor zijn volledige betekenis zou hebben verloren;

6) voor de overige financiële instellingen de aan de nieuwe toegestane kredieten gestelde grenzen, mutatis mutandis, werden verruimd in een mate die overeenstemt met die welke in aanmerking werd genomen voor de expansie van het uitstaande bedrag van de opgenomen kredieten van de banken;

7) de onderhavige aanbeveling de beleggingscoëfficiënten van overheids-papier en overheidsfondsen, bepaald door die van 28 juni, handhaaft, maar dat zij de definitie wijzigt van de verplichtingen waarvan de toename, in de loop van de periode waarop zij betrekking heeft, de uit te voeren aankopen van overheidspapier en overheidsfondsen zal bepalen (met inachtneming van het overschot of het tekort uit hoofde van de aanbeveling van 28 juni, berekend zoals bepaald door deze laatste) : de beleggingsverplichtingen zijn niet meer van toepassing op de middelen in Belgische franken verkregen bij bankiers-correspondenten in België; dientengevolge mogen de leningen in Belgische franken aan die bankiers-correspondenten niet meer worden afgetrokken van de verbintenis-sen waarop die beleggingsverplichtingen van toepassing zijn. De Nationale Bank heeft deze wijzigingen aangebracht met de bedoeling, voor zover mogelijk, en zonder de doeltreffendheid van het stelsel in het gedrang te brengen, een oplossing te vinden voor de moeilijkheden waarmee sommige banken — zoals zij in het verleden herhaaldelijk beweerden — hadden af te rekenen bij de naleving van hun beleggingsverplichtingen en dit wegens de structuur van hun balans;

Met instemming van de Minister van Financiën;

Na raadpleging van respectievelijk de Belgische Vereniging der Banken, de Vereniging Privé-Spaarkassen en de openbare kredietinstellingen, doet de Nationale Bank van België de volgende aanbevelingen :

AANBEVELING TOT DE BANKEN.

HOOFDSTUK I. — Vorming van een monetaire reserve over de verplichtingen.

Artikel 1 :

a) In overeenstemming met de bepalingen die volgen, vormen de banken, in een speciale rekening bij de Nationale Bank van België, een monetaire reserve over de verplichtingen.

b) De monetaire reserve die iedere bank dient te vormen in een bijzondere rekening bij de Nationale Bank van België, mag evenwel, ten belope van het beschouwde bedrag, worden vervangen door de speciale schatkistcertificaten waarop is ingeschreven ingevolge artikel 1, b) van de aanbeveling van 28 juni 1974.

c) De banken handhaven iedere dag een tegoed in speciale rekening gelijk aan het bedrag van de te vormen reserve, verminderd met het bedrag van hun tegoeden in speciale schatkistcertificaten waarvan sprake onder b) hiervoor.

Artikel 2 :

De over de verplichtingen te vormen reserve wordt als volgt berekend :

a) De verschillende verplichtingen worden in aanmerking genomen ten belope van de volgende percentages :

1. onder voorbehoud van de onder b) hierna vastgestelde bepalingen, 5 pct. van het bedrag van de direct opvraagbare verplichtingen in Belgische franken en van de contante deviezenpositie, berekend zoals aangegeven in bijlage I;

2. onder voorbehoud van de onder b) hierna vastgestelde bepalingen, 0,9 pct. van het bedrag van de overige verplichtingen in Belgische franken voor ten hoogste twee jaar, berekend zoals aangegeven in bijlage II;

3. 0,3 pct. van het bedrag van de verplichtingen in Belgische franken voor meer dan twee jaar, berekend zoals aangegeven in bijlage III.

b) 1. De coëfficiënt van 5 pct., vastgesteld onder a) 1. hierboven, wordt na overleg tussen de Nationale Bank van België en de Minister van Financiën, verhoogd of verlaagd naar gelang van de eventuele verandering, t.o.v. de basisperiode van 5 tot 14 april 1974, van de nettotegoeden van de Bank, aangegeven in bijlage IV.

Mocht de coëfficiënt van 5 pct., ten gevolge van een zeer forse vermindering van de in aanmerking genomen tegoeden van de Bank, teruggebracht worden tot nul, dan zou een eventuele latere verlaging betrekking hebben op de hierboven

onder a) 2. vastgestelde coëfficiënt van 0,9 pct., met dien verstande dat deze niet negatief kan worden.

2. De beschouwde nettotoegoeden van de Bank worden in aanmerking genomen op basis van een daggemiddelde; dit gemiddelde wordt per periode van tien dagen berekend; de verschillende tiendaagse berekeningsperiodes gaan van de 5^e tot de 14^e, van de 15^e tot de 24^e en van de 25^e tot de 4^e. De laatste tiendaagse berekeningsperiode loopt van 5 tot 14 februari 1975.

3. De reserve over de verplichtingen wordt slechts aangepast voor zover de beschouwde tegoeden van de Nationale Bank van België, gedurende een tiendaagse berekeningsperiode, met ten minste fr. 4 miljard verschillen t.o.v. hun bedrag dat aanleiding gaf tot de vorige aanpassing.

4. Bij iedere aanpassing wordt de monetaire-reservecoëfficiënt op de direct opvraagbare verplichtingen, of eventueel de coëfficiënt op de andere verplichtingen voor ten hoogste twee jaar, derwijze berekend dat voor het geheel van de financiële instellingen de verandering van de monetaire reserve voortspruitend uit die aanpassing gelijk is aan de helft van de verandering in de in aanmerking genomen tegoeden van de Nationale Bank van België.

c) Het bedrag van de reserve van elke bank verkregen door toepassing van a) en b) wordt verminderd met fr. 30 miljoen.

Artikel 3 :

a) De onder artikel 2, a) bedoelde verplichtingen worden in aanmerking genomen voor de te vormen reserve van de 20^e van iedere maand tot de 19^e van de volgende maand inbegrepen, op basis van de gemiddelden van het bedrag van elke categorie aan het eind van de maanden juni, juli en augustus 1974, of op basis van de gemiddelden van het bedrag van elke categorie aan het einde van de voorlaatste maand en van de twee daaraan voorafgaande maanden indien deze laatste gemiddelden een minder hoge reserve opleveren. Wanneer de 20^e geen werkdag is, wordt het begin van de reserveperiode verschoven tot de eerstvolgende werkdag.

b) De op 20 januari 1975 gevormde reserve wordt in een speciale rekening gehandhaafd tot 19 februari 1975.

c) De verandering in de reserve voortvloeiend uit een eventuele verlaging van de monetaire-reservecoëfficiënten bepaald bij artikel 2, b) heeft plaats de tweede werkdag die volgt op de in aanmerking genomen tiendaagse berekeningsperiode voor de banken die aan de Dienst Rekeningen-courant van de Nationale Bank van België opdracht hebben gegeven de speciale rekening waarvan sprake in artikel 1 ambtshalve te debiteren en hen ambtshalve te crediteren, hetzij via de Verrekenkamer, hetzij in rekening-courant bij de Bank of bij een andere aangewezen instelling.

d) De verandering in de reserve voortvloeiend uit een eventuele opwaartse aanpassing van de monetaire-reservecoëfficiënten bepaald bij artikel 2, b) is van toepassing op de vierde werkdag die volgt op de in aanmerking genomen tiendaagse berekeningsperiode.

Artikel 4 :

a) Uiterlijk vijf werkdagen vóór het begin van ieder der periodes waarvan sprake in artikel 3, a) deelt de Nationale Bank van België aan iedere bank het bedrag mede van de reserve die deze bank voor die periode moet vormen.

b) De tweede werkdag volgend op het einde van de in aanmerking genomen tiendaagse berekeningsperiode deelt de Nationale Bank van België aan iedere bank de stijging mede van de reserve waarvan sprake in artikel 3, d).

Artikel 5 :

De banken brengen de Nationale Bank van België iedere maand, samen met hun maandstaat, model A, het bedrag ter kennis op de datum van die staat :

1. van de verplichtingen voor meer dan twee jaar in Belgische franken opgetekend in de volgende passivaposten van die staat :

« Bankiers : hun tegoed op meer dan een maand »;

« Bankiers : hun voorschotten »;

« Moedermaatschappij, succursalen en filialen : hun tegoed op meer dan een maand »;

« Moedermaatschappij, succursalen en filialen : hun voorschotten »;

« Obligaties en kasbons »;

2. van de tegoeden voor meer dan twee jaar in Belgische franken, op België alleen, opgetekend in de volgende activaposten :

« Bankiers : ons tegoed op meer dan een maand »;

« Bankiers : onze voorschotten »;

« Moedermaatschappij, succursalen en filialen : ons tegoed op meer dan een maand »;

« Moedermaatschappij, succursalen en filialen : onze voorschotten ».

HOOFDSTUK II. — Beperking van de expansie van de opgenomen kredieten.

Artikel 6 :

Het uitstaande bedrag van de opgenomen kredieten wordt beperkt volgens het hierna beschreven mechanisme :

a) Het uitstaande opgenomen bedrag, aan het einde van elk van de maanden november en december 1974 en van januari 1975, van al de door de bank bij

hun oorsprong verleende kredieten wordt vastgesteld op de in bijlage V vermelde wijze. Dit bedrag wordt ingedeeld in drie categorieën :

1. de « Creditexport »-kredieten, d.w.z. de wissels die werkelijk door de pools van Creditexport zijn gefinancierd alsmede de wissels voor meer dan een jaar die door die pools gemobiliseerd zijn op de markt van het particuliere disconto van het Herdiscontering- en Waarborginstituut;

2. de geviseerde en de gecertificeerde uitvoeraccepten (behalve die welke geteld zijn onder 1. hierboven), hierna « uitvoeraccepten » genoemd;

3. de overige kredieten, hierna « gewone kredieten » genoemd.

b) 1. Op het opgenomen bedrag van de hierboven onder a) 1. omschreven « Creditexport »-kredieten is geen enkele beperking toepasselijk.

2. Het opgenomen bedrag van de onder a) 2. hierboven omschreven uitvoeraccepten mag de volgende grenzen niet overschrijden :

— eind november 1974 : het werkelijke uitstaande bedrag van de uitvoeraccepten eind oktober 1974, vermeerderd met 3 pct.;

— eind december 1974 : het werkelijke uitstaande bedrag van de uitvoeraccepten eind oktober 1974, vermeerderd met 7,5 pct.;

— eind januari 1975 : het werkelijke uitstaande bedrag van de uitvoeraccepten eind oktober 1974, vermeerderd met 9 pct.

3. Het uitstaande opgenomen bedrag van de onder a) 3. hierboven omschreven gewone kredieten mag niet groter zijn dan :

— eind november 1974 : het in bijlage VI omschreven basisbedrag verhoogd met 0,6 pct.;

— eind december 1974 : het in bijlage VI omschreven basisbedrag verhoogd met 2,5 pct.;

— eind januari 1975 : het in bijlage VI omschreven basisbedrag verhoogd met 2,5 pct.

De verhoging is ten minste gelijk aan fr. 10 miljoen eind november en aan fr. 30 miljoen eind december 1974 en januari 1975.

c) Binnen de grenzen, vastgesteld onder b) 2. en b) 3. hiervoor, zal voorrang worden verleend aan de kredieten aan de kleine en middelgrote ondernemingen.

Artikel 7 :

a) Iedere overschrijding van het werkelijke uitstaande bedrag van de uitvoeraccepten t.o.v. de onder artikel 6, b) 2. vastgestelde grenzen, wordt gevoegd bij het werkelijke uitstaande bedrag van de gewone kredieten. Wanneer daarentegen het uitstaande bedrag van die accepten kleiner is dan de vastgestelde grenzen, wordt het werkelijke uitstaande bedrag van de gewone kredieten uit dien hoofde niet verminderd.

b) Iedere overschrijding van het werkelijke uitstaande bedrag van de gewone kredieten (met inbegrip van de eventuele overschrijding van de grens vastgesteld voor de uitvoeraccepten waarvan sprake onder a) hierboven) t.o.v. de onder artikel 6, b) 3. vastgestelde grenzen, moet zo vlug mogelijk worden weggewerkt.

In afwachting dat deze overschrijding wordt weggewerkt, geeft ze aanleiding tot de vorming van een reserve, in de vorm van een tegoed op het credit van de speciale rekening waarvan sprake onder artikel 1, van :

1. 30 pct. van het deel van de overschrijding dat niet hoger is dan één tiende van het verschil tussen, enerzijds, de bij artikel 6, b) 3. vastgestelde grens van het uitstaande bedrag van de gewone kredieten voor de beschouwde maand en, anderzijds, het in bijlage VI omschreven basisbedrag;

2. 60 pct. van de rest.

Bovendien moeten de banken waarvoor een overschrijding is vastgesteld zich verantwoordelijk bij de Nationale Bank van België, die zich het recht voorbehoudt hun mogelijkheden van beroep op de laatste kredietgever te verminderen of op te heffen.

Artikel 8 :

a) De monetaire reserve die van 20 april 1974 tot 19 mei 1974, krachtens de bepalingen van de overeenkomst van 31 januari 1974 betreffende diverse maatregelen van monetair beleid, in rekening werd bevroren op basis van het bedrag van de kredieten per eind maart 1974, in toepassing van de reservecoëfficiënten van 7 en van 20 pct. en na aftrek van het vrijgestelde bedrag van fr. 6 miljoen, blijft geblokkeerd, behalve in de mate dat het effectieve bedrag van de kredieten aan het einde van november, december 1974 of januari 1975 op een peil valt dat, indien het eind maart 1974 bereikt was, aanleiding zou hebben gegeven tot de vorming, in toepassing van de coëfficiënten van 7 en van 20 pct., van een monetaire reserve die lager is dan die welke werkelijk werd gevormd in toepassing van de genoemde coëfficiënten op basis van het effectieve bedrag per eind maart 1974.

b) Eveneens geblokkeerd blijft de monetaire reserve die in rekening zal bevroren worden van 20 november 1974 tot 19 december 1974 krachtens artikel 7, b) van de aanbeveling van 28 juni 1974, uit hoofde van het uitstaande bedrag van de kredieten eind oktober 1974 en in toepassing van de reservecoëfficiënt van 30 pct., behalve in de mate dat het werkelijke uitstaande bedrag van de kredieten eind november, eind december 1974 of eind januari 1975 daalt tot een peil dat, indien het eind oktober 1974 was bereikt, geleid zou hebben tot de vorming, door toepassing van de coëfficiënt van 30 pct., tot een minder grote monetaire reserve dan die welke in werkelijkheid werd gevormd door toepassing

van de genoemde coëfficiënt op basis van het werkelijke uitstaande bedrag eind oktober 1974.

Artikel 9 :

De reserve die krachtens de artikels 7 en 8 moet worden gevormd of gehandhaafd en die op basis van het uitstaande bedrag van de kredieten aan het einde van een maand wordt berekend, wordt gevormd van de 20^e van de eerste maand die op de berekeningsmaand volgt tot en met de 19^e van de tweede maand, zelfs indien deze reserveperiode geheel of ten dele buiten de door onderhavige aanbeveling beoogde periode valt. Wanneer de 20^e geen werkdag is, wordt het begin van de reserveperiode verschoven naar de eerstvolgende werkdag.

Artikel 10 :

De banken delen aan de Nationale Bank van België uiterlijk twee werkdagen vóór het begin van elk van de in artikel 9 aangeduide periodes van reservevorming, de gegevens mede waarvan sprake in de tabel van bijlage VII.

Indien de krachtens de vorige alinea medegedeelde gegevens zouden afwijken van die welke later worden berekend, nl. op basis van de maandstaat, model A, welke aan de Nationale Bank van België wordt toegestuurd, zou het reserve-overschot of -tekort dat eruit zou voortvloeien, worden gecompenseerd door een vermindering of een vermeerdering, naargelang van het geval, van de reserve die gedurende de eerstkomende reserveperiode moet worden gevormd.

HOOFDSTUK III. — Beperking van de expansie van de kredietopeningen.

Artikel 11 :

Het toegestane bedrag van de kredieten wordt beperkt volgens de onderstaande regeling :

a) De beperking is van toepassing op het bedrag van de openingen van de kredieten welke voorkomen in tabel III, C « Zichtbare economische bestemming van de kredieten », na aftrek van het bedrag van de openingen van :

1. kas- en promessekredieten aan het buitenland;

2. « Creditexport »-kredieten, d.w.z. werkelijk door de pools van Credit-export gefinancierde kredieten alsmede wissels voor meer dan een jaar welke door die pools op de markt van het particuliere disconto, die door het Herdisconte-

ring- en Waarborginstituut wordt gehouden, zijn gemobiliseerd, met uitzondering van die geteld onder 1. hierboven.

b) Het bedrag van de kredietopeningen vastgesteld onder a) hierboven, mag niet hoger zijn dan :

- eind november 1974 : de grens die het uitstaande bedrag van de geopende kredieten eind oktober 1974 niet mocht overschrijden krachtens artikel 12 van de aanbeveling van monetair beleid van 28 juni 1974, verhoogd met 1,3 pct.;
- eind december 1974 : de bovengenoemde grens verhoogd met 3,2 pct.;
- eind januari 1975 : de bovengenoemde grens verhoogd met 4 pct.

De vermeerdering is ten minste gelijk aan respectievelijk fr. 25, 65 en 80 miljoen aan het einde van vorengenoemde maanden.

c) Binnen de grenzen, vastgesteld onder b) hiervoor, zal voorrang worden verleend aan de kredieten aan de kleine en middelgrote ondernemingen.

d) Alle banken dienen aan de Nationale Bank van België, te zamen met hun balans — schema A — eind november 1974 en eind januari 1975, een tabel III, C « Zichtbare economische bestemming van de kredieten », opgemaakt op dezelfde data, mede te delen.

HOOFDSTUK IV. — **Handhaving van de structuren in overheidspapier en overheidsfondsen.**

Artikel 12 :

a) De banken verrichten nettoaankopen van Belgisch overheidspapier en Belgische overheidsfondsen in Belgische franken, uitgegeven of gewaarborgd door de Staat, de provincies of de gemeenten ten belope van een bedrag gelijk aan 43 pct. van de toename van hun opeisbaar passief. Dit percentage wordt teruggebracht tot 28 pct. voor de banken opgericht na 1 januari 1969.

Het aldus bepaalde bedrag wordt verhoogd met het tekort of verminderd met het overschot dat de portefeuilles overheidspapier en overheidsfondsen vertonen t.o.v. de verplichtingen welke voortvloeien uit de bepalingen van hoofdstuk IV van de aanbeveling van monetair beleid van 28 juni 1974.

b) In geval van vermindering van het opeisbaar passief handhaaft een bank de verhouding tussen :

1. de bovengenoemde tegoeden in overheidspapier en overheidsfondsen die zij verplicht was aan te houden krachtens de aanbeveling van 28 juni 1974;

2. het opeisbaar passief berekend zoals aangegeven in artikel 13, a) hierna op basis van de bedragen aan het einde van oktober 1974 wanneer, om de onder 1. hierboven bedoelde tegoeden vast te stellen, de eerste door de genoemde aanbeveling geboden mogelijkheid in aanmerking werd genomen, of op basis van het gemiddelde van de bedragen eind augustus, september en oktober 1974, wanneer, om de onder 1. hierboven bedoelde tegoeden te bepalen, de tweede door de genoemde aanbeveling geboden mogelijkheid in aanmerking werd genomen.

Artikel 13 :

Voor de toepassing van artikel 12 dient te worden verstaan :

a) onder opeisbaar passief : het totaal van het bedrag van de verplichtingen in Belgische franken en van de contante deviezenpositie, berekend zoals is aangeduid in bijlage VIII, verminderd met het verschil tussen het totale bedrag van de monetaire reserve gevormd in speciale rekening of door inschrijving op speciale schatkistcertificaten, waarvan sprake in artikel 1, b) hiervoor en het bedrag van de reserve gevormd krachtens artikel 8 van de aanbeveling van 28 juni 1974 en artikel 7 van onderhavige aanbeveling;

b) onder overheidspapier en overheidsfondsen in Belgische franken, uitgegeven of gewaarborgd door de Staat, de provincies of de gemeenten : het bedrag berekend zoals is aangeduid in bijlage IX, met uitzondering van de speciale schatkistcertificaten waarvan sprake in artikel 1, b) hiervoor.

Artikel 14 :

Of de verplichtingen bepaald bij artikel 12 al dan niet zijn nagekomen, wordt, naar keuze van iedere bank, nagegaan volgens een van de twee mogelijkheden vermeld in bijlage X. Bij die verificatie wordt geen rekening gehouden met de tekorten in de portefeuille overheidspapier en overheidsfondsen die fr. 15 miljoen niet overtreffen.

De Nationale Bank van België zal het herdisconto- en visumplafond van iedere bank waarvoor een tekort wordt vastgesteld met een overeenkomstig bedrag verminderen.

Artikel 15 :

De banken delen aan de Nationale Bank van België de boekwaarde mede einde januari, februari en maart 1975 van hun tegoeden in overheidsfondsen waarvan de aftrek bepaald is in bijlage IX (met vermelding van de overeenstemmende passivapost). Deze gegevens worden medegedeeld samen met de maandstaat, model A, voor dezelfde maand.

HOOFDSTUK V. — **Diverse bepalingen.**

Artikel 16 :

Afwijkingen van de in de hoofdstukken II en III van onderhavige aanbeveling opgelegde verplichtingen zullen worden toegestaan aan de banken welke na 1 januari 1969 werden opgericht.

Artikel 17 :

De Nationale Bank van België kan in bijzondere gevallen afwijkingen toestaan van de verplichtingen die op een bank toepasselijk zijn.

Artikel 18 :

De onderhavige aanbeveling geldt voor de periode tot 31 januari 1975.

Dadelijk opvraagbare verplichtingen in Belgische franken en contante deviezenpositie

<i>N° rubriek - schema A</i>	<i>Titel</i>
4131	Daggeld niet gedekt door reële zekerheden
4210	Bankiers : hun dadelijk opvraagbaar tegoed
4310	Moedermaatschappij, succursalen en filialen : hun dadelijk opvraagbaar tegoed
4500	Andere te betalen waarden op korte termijn
4719	Deposito's en crediteuren : dadelijk opvraagbaar
5119	Financiële vennootschappen : dadelijk opvraagbaar
0199 kolom « Saldi »	Contante positie « à la baisse » in vreemde munten ⁽¹⁾

Onder aftrek van (Belgische franken op België alleen) :

1331	Andere daggeldleningen
1410	Bankiers : ons dadelijk opvraagbaar tegoed
1510	Moedermaatschappij, succursalen en filialen : ons dadelijk opvraagbaar tegoed

⁽¹⁾ Is de positie daarentegen « à la hausse », dan wordt het bedrag ervan afgetrokken van het bedrag van de verplichtingen.

Verplichtingen in Belgische franken voor ten hoogste twee jaar

<i>N° rubriek - Schema A</i>	<i>Titel</i>
4220	Bankiers : hun tegoed, op ten hoogste 30 dagen
4231 part.	Bankiers : hun tegoed, op meer dan 30 dagen ⁽¹⁾
4242 part.	Bankiers : hun voorschotten ⁽¹⁾
4320	Moedermaatschappij, succursalen en filialen : hun tegoed, op ten hoogste 30 dagen
4331 part.	Moedermaatschappij, succursalen en filialen : hun tegoed, op meer dan 30 dagen ⁽¹⁾
4342 part.	Moedermaatschappij, succursalen en filialen : hun voorschotten ⁽¹⁾
4729	Deposito's en crediteuren : op ten hoogste 30 dagen
4819	Deposito's en crediteuren : op meer dan 30 dagen
4829	Deposito's en crediteuren : op meer dan één jaar
4900	Bankboekjes
5000	Andere op boekjes ingeschreven deposito's
5129	Financiële vennootschappen : op ten hoogste 30 dagen
5139	Financiële vennootschappen : op meer dan 30 dagen
5149	Financiële vennootschappen : op meer dan één jaar
5200 part.	Obligaties en kasbons ⁽¹⁾ ⁽²⁾
6643	Andere in het Groothertogdom Luxemburg geherdisconteerde wissels
6653	Andere in het buitenland geherdisconteerde wissels
6743	Wissels « en pension » bij banken in het Groothertogdom Luxemburg
6753	Wissels « en pension » bij banken in het buitenland
6774	Wissels « en pension » bij andere overnemers in het Groothertogdom Luxemburg
6784	Wissels « en pension » bij andere overnemers in het buitenland
Tabel III B, 239	In het buitenland gemobiliseerde bankaccepten (totaal van de kolommen 03, 05 en 07)

⁽¹⁾ Met uitzondering van de verplichtingen voor meer dan twee jaar.

⁽²⁾ De obligaties en kasbons met progressieve rentepercentages dienen gerangschikt te worden volgens hun langste looptijd.

Onder aftrek van (Belgische franken op België alleen) :

1420	Bankiers : ons tegoed, op ten hoogste 30 dagen
1431 part.	Bankiers : ons tegoed, op meer dan 30 dagen ⁽¹⁾
1442 part.	Bankiers : onze voorschotten ⁽¹⁾
1520	Moedermaatschappij, succursalen en filialen : ons tegoed, op ten hoogste 30 dagen
1531 part.	Moedermaatschappij, succursalen en filialen : ons tegoed, op meer dan 30 dagen ⁽¹⁾
1542 part.	Moedermaatschappij, succursalen en filialen : onze voorschotten ⁽¹⁾

⁽¹⁾ Met uitzondering van de tegoeden voor meer dan twee jaar.

BIJLAGE III

Verplichtingen in Belgische franken voor meer dan twee jaar

<i>N^o rubriek - Schema A</i>	<i>Titel</i>
4839	Deposito's en crediteuren op meer dan 2 jaar
5159	Financiële vennootschappen : op meer dan 2 jaar
5200 part.	Obligaties en kasbons op meer dan 2 jaar
4231 en 4242 part.	Bankiers : hun tegoed en hun voorschotten, op meer dan 2 jaar
4331 en 4342 part.	Moedermaatschappij, succursalen en filialen : hun tegoed en hun voorschotten, op meer dan 2 jaar

Onder aftrek van (Belgische franken op België alleen) :

1431 en 1442 part.	Bankiers : ons tegoed en onze voorschotten, op meer dan 2 jaar
1531 en 1542 part.	Moedermaatschappij, succursalen en filialen : ons tegoed en onze voorschotten, op meer dan 2 jaar

Nettotegoeden van de Nationale Bank van België waarvan sprake in artikel 2, b)

Het gaat om :

a) de nettotegoeden op het buitenland, nl. de bedragen voorkomend onder de volgende posten op het actief van de Nationale Bank :

- Goudvoorraad;
- Internationaal Muntfonds;
- Vreemde valuta's;
- Internationale akkoorden;
- Europees Fonds voor Monetaire Samenwerking;

onder aftrek van de bedragen voorkomend onder de volgende posten op het passief van de Nationale Bank :

- Rekeningen-courant : Banken in het buitenland, gewone rekeningen;
- Internationale akkoorden;
- Internationaal Muntfonds : bijzondere trekkingsrechten, netto cumulatieve toewijzing;
- Europees Fonds voor Monetaire Samenwerking;

b) de bedragen voorkomend onder de post « Belgische overheidseffecten »;

c) de voorschotten op onderpand toegestaan aan economische subjecten met uitzondering van de financiële instellingen waarop de monetaire-reserveregeling van toepassing is.

Onder aftrek van :

het creditsaldo van de rekeningen-courant van de Schatkist, van het Herdiscontering- en Waarborginstituut en van het Rentenfonds.

Aan beperking onderworpen kredieten

(Artikel 6, a)

Het gaat om de uitstaande opgenomen bedragen van de kredieten die bij hun oorsprong door iedere bank werden verleend in een van de volgende vormen :

1) Disconto-, accept-, promesse- en kaskredieten, met uitzondering van de kas- en promessekredieten in deviezen aan het buitenland ⁽¹⁾ ⁽²⁾.

Deze kredieten omvatten :

a) de kredieten vervat in een van de volgende rubrieken :

<i>N^r rubriek - Schema A</i>	<i>Benaming</i>
1639	Incassodienst
1649	Overnemers van wissels ter incasso
1721	Handelsswissels - herdisconteerbare wissels
1732	Handelsswissels - niet-herdisconteerbare wissels
1890	Prolongaties en voorschotten op effecten
1900	Debiteuren wegens verstrekte acceptaties
2099	Diverse debiteuren
6699	Geherdisconteerde wissels
6799	Wissels « en pension »

⁽¹⁾ Bovendien mag iedere bank vragen dat alle andere kredieten in deviezen aan het buitenland in mindering worden gebracht op voorwaarde dat :

a) zij bevestigt dat geen enkele ingezetene betrokken is bij de kredieten waarvan zij de aftrek vraagt en dat die kredieten betrekking hebben op verrichtingen tussen niet-ingezetenen, in goederen of diensten die volledig in het buitenland voortgebracht en verwerkt zijn;

b) zij, samen met de gegevens bedoeld onder artikel 10, aan de Nationale Bank van België de individuele lijst mededeelt, volgens het schema dat deze laatste opgeeft, van de kredieten waarvan zij de aftrek vraagt aan het einde van iedere door onderhavige aanbeveling beschouwde maand en gelijkaardige lijsten mededeelt met vermelding van alle kredieten die aan de definitie onder a) beantwoorden, aan het einde van de maanden op basis waarvan het referentiebedrag bedoeld onder artikel 6, b) 3. is berekend, d.w.z. aan het einde van de maanden die voor haar leiden tot de voordeligste van de drie mogelijkheden bepaald in bijlage VII, a) van de aanbeveling van monetair beleid van 29 maart 1974.

⁽²⁾ Met ingang van 1 november 1974 mogen de promesse- en kaskredieten in deviezen aan het buitenland echter niet meer worden toegestaan wanneer zij tot doel en/of tot gevolg hebben verrichtingen te financieren die tot een of meer van volgende categorieën behoren :

- het aanschaffen van goederen en diensten in België;
- Belgische invoer;
- de toekenning van leningen of kredieten, in welke vorm ook, aan Belgische ingezetenen;
- de aflossing van schulden die voorheen bij Belgische ingezetenen werden aangegaan.

Onder aftrek van :

4600	Crediteuren wegens wissels ter incasso
1890 part.	Prolongaties en voorschotten op effecten
	Tegoeden van de bank in deviezen op het buitenland
2099 part.	Diverse debiteuren. Tegoeden van de bank in deviezen op het buitenland
Tabel III B, II	Aankopen bij wijze van belegging :
	1) Totaal (kolom 13) van a) Promessen, c) Bij de N.B.B. mobiliseerbare disconto- en warrantkredieten, d) Overige disconto- en warrantkredieten, e) Persoonlijke en andere leningen op afbetaling;
	2) Gemobiliseerde bedragen (kolom 14) van b) Bank-accepten.
Tabel III B, III	Gebruik van kredieten 66/2 in afwachting van mobilisering.

b) de betrokken kredieten die niet zouden opgegeven zijn volgens de onder a) beschreven wijze. Als deel uitmakend van het uitstaande bedrag van de disconto-, accept-, promesse- en kaskredieten die bij hun oorsprong door iedere bank werden verleend, moeten met name worden beschouwd :

1. de uitstaande bedragen van de kredieten die gemobiliseerd werden vanaf 1 oktober 1973 en die niet meer voorkomen onder de hierboven onder a) vermelde rubrieken, ongeacht de wijze waarop zij gemobiliseerd worden (mobilisering tot de uiteindelijke vervaldag of tot een overeengekomen vervaldag, mobilisering met of zonder een mogelijkheid of een verplichting van herneming, mobilisering die al dan niet inhoudt dat verzaakt wordt aan het recht van verhaal tegenover de bank die de wissels afstaat, enz.);

2. de uitstaande bedragen van de overige kredieten die toegestaan werden vanaf 1 oktober 1973, die ondergebracht zijn bij Belgische of buitenlandse economische subjecten, andere dan de financiële instellingen welke onderworpen zijn aan aanbeveling van monetair beleid van de Bank, die niet het aval van de bank genieten, maar aan de toekenning waarvan deze laatste heeft deelgenomen of deelneemt. Deze deelneming kan met name de volgende vormen aannemen : de bank kan de middelen vereist voor de financiering van de geïndividualiseerde kredieten of van een groep van geïndividualiseerde kredieten ter beschikking stellen van de beschouwde economische subjecten; zij kan een provisie of gelijkaardige vergoeding, welke er ook de benaming van mag zijn, ontvangen uit hoofde van een kredietverrichting; het kan ten slotte gaan om elke actie van de bank die de kredietaanvragers in staat stellen de geldmiddelen te verkrijgen bij de beschouwde economische subjecten.

2) Obligatieleningen aan private vennootschappen of organismen, behalve aan Belgische banken, privé-spaarkassen en verzekeringsmaatschappijen, met uitzondering van de leningen in deviezen aan het buitenland ⁽¹⁾.

Deze leningen omvatten :

a) de tegoeden opgetekend in een van de volgende rubrieken :

*N^r rubriek -
Schema A*

Benaming

2221 Beleggingseffecten. Leningen van private vennootschappen of organismen

Onder aftrek van :

2221 part. Beleggingseffecten. Leningen van private vennootschappen of organismen. Tegoeden van de bank in deviezen op het buitenland

2221 part. Beleggingseffecten. Leningen van de volgende Belgische financiële instellingen : banken, privé-spaarkassen en verzekeringsmaatschappijen (komt niet afzonderlijk voor in schema A);

b) de uitstaande bedragen van de leningen die voorkwamen bij de tegoeden bedoeld onder a) hiervoor, maar die, vanaf 1 oktober 1973, rechtstreeks, d.w.z. zonder tussenkomst van de markt, werden afgestaan aan Belgische of buitenlandse economische subjecten, andere dan de financiële instellingen welke onderworpen zijn aan aanbevelingen van monetair beleid van de Bank;

c) de uitstaande bedragen van de andere leningen die, wanneer ze zich in de portefeuille van de banken bevonden, zouden opgenomen zijn bij de tegoeden bedoeld onder a) hiervoor, die werden toegestaan vanaf 1 oktober 1973, die zijn ondergebracht bij Belgische of buitenlandse economische subjecten, andere dan de financiële instellingen onderworpen aan aanbevelingen van monetair beleid van de Bank, en die niet het aval van de bank genieten, maar aan de toekenning waarvan de bank heeft deelgenomen of deelneemt. Deze deelneming kan gelijkaardige vormen aannemen als die welke bedoeld zijn onder 1, b) 2. hiervoor. Wat de interventie van de banken bij de plaatsing van private uitgiften van obligatieleningen betreft, dienen evenwel slechts in aanmerking te worden genomen de werkelijke sedert 1 november 1974 gecumuleerde brutobedragen en wel in de mate dat deze bedragen hoger liggen dan :

⁽¹⁾ Met ingang van 1 november 1974 mogen obligatieleningen in deviezen aan het buitenland niet meer worden toegestaan wanneer zij tot doel en/of tot gevolg hebben de verrichtingen te financieren welke behoren tot een of meer van de categorieën bedoeld in noot ⁽²⁾ van de eerste bladzijde van onderhavige bijlage.

- per eind november 1974 : 1,05 maal hun maandgemiddelde gedurende de periode van 1 juli 1972 tot 30 juni 1973;
- per eind december 1974 : 2,10 maal het vorengenoemde gemiddelde;
- per eind januari 1975 : 3,15 maal het vorengenoemde gemiddelde.

Bij de plaatsingen van private uitgiften van obligaties gelden bovendien de beperkingen niet voor het geheel van de bedragen waarvoor werd ingeschreven door een verzekeringsmaatschappij, waarvan een tak van haar activiteit onderworpen is aan aanbevelingen van monetair beleid van de Bank.

De banken delen, te gelegener tijd, aan de Nationale Bank van België de werkelijke brutobedragen mede van hun plaatsingen van de beschouwde particuliere uitgiften in de loop van de periode van 1 juli 1972 tot 30 juni 1973 en in de loop van elk van de maanden november en december 1974 en januari 1975.

De lijst van deze bedragen maakt melding van :

- de identiteit en het adres van de debiteur van de beschouwde obligaties;
 - de maand en het jaar van de inschrijving op de obligaties;
 - het bedrag waarvoor de bank in de particuliere uitgiften tussenbeide komt (inclusief het bedrag van de inschrijving door de bank van haar eigen rekening);
 - het bedrag van de plaatsingen bij economische subjecten waarop de aanbevelingen van monetair beleid niet van toepassing zijn :
1. in België;
 2. in het Groothertogdom Luxemburg;
 3. in de andere landen.

Op verzoek van de Nationale Bank delen de banken haar een lijst mede van de plaatsingen per inschrijver.

3) De aval- en borgstellingskredieten toegestaan door de bank ten gunste van Belgische of buitenlandse economische subjecten andere dan de financiële instellingen, waarop aanbevelingen van monetair beleid van de Bank van toepassing zijn, om de goede afloop te waarborgen van disconto-, accept-, promesse- of kaskredieten en van obligatieleningen, in de mate dat het gaat om kredieten en leningen die zouden onderworpen zijn aan beperking wanneer ze rechtstreeks door de bank waren toegestaan. Worden niet in aanmerking genomen, de aval- en borgstellingskredieten die hetzij de goede afloop van de door de aanvragers van die kredieten verkregen betalingstermijnen, hetzij de uitvoering van verplichtingen andere dan de goede afloop van de bedoelde kredieten, leningen en betalingstermijnen waarborgen.

De opgenomen bedragen van de aval- en borgstellingskredieten, welke hiervoor werden beschreven, worden slechts in aanmerking genomen in de mate dat zij hoger liggen dan het per eind oktober 1974 toegestane bedrag voor de aval-

en borgstellingskredieten krachtens de bijlage V, 3 van de aanbeveling van monetair beleid van 28 juni 1974, verhoogd met :

- 0,6 pct. per eind november 1974;
- 2,5 pct. per eind december 1974;
- 2,5 pct. per eind januari 1975.

Voor eind november en december 1974 en eind januari 1975 moeten de banken aan de Bank te gelegener tijd een individuele lijst mededelen van alle aval- en borgstellingskredieten waarvan de kenmerken overeenstemmen met de hierboven aangehaalde criteria. Deze lijst wordt opgemaakt volgens het volgende schema :

- identificatienummer van het aval- of borgstellingskrediet;
- identiteit en adres van degene aan wie een aval- of borgstellingskrediet wordt verleend;
- identiteit en adres van de derde wiens vordering gewaarborgd is;
- korte beschrijving van de gewaarborgde vordering (o.a. « vorm » van het krediet of van de lening, munt waarin het krediet is uitgedrukt);
- « vorm » waarin het aval- of borgstellingskrediet is ingedeeld (door de Risicocentrale voorgeschreven nummering gebruiken);
- bedrag van het geopende krediet;
- bedrag van het opgenomen krediet.

Basisbedrag bepaald voor de opnemingen van de gewone kredieten

(Artikel 6, b) 3)

Dit bedrag is gelijk aan de grens die de opgenomen kredieten per eind oktober 1974 niet mochten overtreffen op grond van de artikels 6, b) en 7 van de aanbeveling van monetair beleid van 28 juni 1974, onder aftrek van :

a) het werkelijke opgenomen bedrag per eind oktober 1974 van de « Credit-export » -kredieten, bedoeld onder artikel 6, a) 1.;

b) het werkelijke opgenomen bedrag per eind oktober 1974 van de gevisseerde en gecertificeerde accepten die uitvoer vertegenwoordigen, met uitzondering van de « Creditexport » -accepten geteld onder a) hiervoor.

Kredieten

Uitstaande bedragen, indeling in schijven van de uitstaande bedragen
en monetaire reserve die er betrekking op heeft

Gegevens voorgeschreven krachtens artikel 10

(In miljoenen franken)

- I. *Uitstaande bedragen van de kredieten aan het einde van de maand*
- a) Bedrag van de kredieten opgetekend in het schema A [Bijlage V, 1), a) en V, 2), a)] ⁽¹⁾
- b) Bedrag van de overige disconto-, accept-, promesse- en kas-kredieten, en van de andere obligatieleningen [Bijlage V, 1), b) en V, 2), b) en c)], met uitzondering van de onder c) hierna te vermelden plaatsingen van private uitgiften van obligaties
- c) Gecumuleerd brutobedrag van de plaatsingen van private uitgiften van obligaties
- d) Deel van c) gelegen boven [Bijlage V, 2), c)] ..
- e) Bedrag van de aval- en borgstellingskredieten van de aard beschreven in bijlage V, 3)
- f) Deel van e) gelegen boven [Bijlage V, 3)]...
- g) Totaal bedrag van de kredieten berekend in overeenstemming met bijlage V = a) + b) + d) + f)
- h) Bedrag van de « Creditexport » -kredieten (artikel 6, a) 1.) ⁽²⁾
- i) Bedrag van de uitvoeraccepten (artikel 6, a), 2.) ⁽³⁾
- j) Bedrag van de gewone kredieten = g) - h) - i)
- k) Deel van i) gelegen boven (artikel 6, b), 2.) ...
- l) Bedrag van de gewone kredieten verhoogd met overschrijding van de grens voor de uitvoeraccepten = j) + k)

⁽¹⁾ Exclusief fr. miljoen leningen opgenomen door de volgende Belgische financiële instellingen : banken, privé-spaarkassen en verzekeringsmaatschappijen, opgetekend in schema A onder de rubriek 2221.

⁽²⁾ Brutobedrag vastgesteld door de beherende instellingen, de Nationale Maatschappij voor Krediet aan de Nijverheid.

⁽³⁾ Totaal bedrag van de geïsoleerde en gecertificeerde uitvoeraccepten, vastgesteld door het Departement Krediet, Discontodienst van de N.B.B., na aftrek van het bedrag van de geïsoleerde en gecertificeerde accepten die begrepen zijn in het « Creditexport »-bedrag waarvan sprake in de bovenstaande noot ⁽²⁾.

II. *Indeling in schijven van de uitstaande bedragen van de kredieten :*

- a) Uitstaande bedrag van de kredieten waarop de reservecoëfficiënten 7, 20 en 30 pct. van toepassing zijn (artikel 8)
- 1. Deel van I, g) gelegen tussen ... en ... (schijf van 7 pct.)
 - 2. Deel van I, g) gelegen tussen ... en ... (schijf van 20 pct.)
 - 3. Deel van I, g) gelegen tussen ... en ... (schijf van 30 pct.)
- b) Uitstaande bedrag van de kredieten dat de gestelde grens overschreden heeft :
- 1. Deel van I, e) gelegen tussen en..... (artikel 7, b) 1.
 - 2. Deel van I, e) gelegen boven (artikel 7, b) 2.
 - 3. Totaal van de overschrijding (1. + 2.)

III. *Monetaire reserve :*

- a) Geblokkeerde reserve (artikel 8) :
- 1. Bedrag voorkomend onder II, a) 1. \times 7 pct.
 - 2. Bedrag voorkomend onder II, a) 2. \times 20 pct.
 - 3. Subtotaal : 1. + 2.
 - 4. Vrijgesteld bedrag 6
 - 5. Saldo = 3. - 4.
 - 6. Bedrag voorkomend onder II, a) 3. \times 30 pct.
 - 7. Totaal = 5. + 6.
- b) Strafreserve (artikel 7) :
- 1. Bedrag voorkomend onder II, b) 1. \times 30 pct.
 - 2. Bedrag voorkomend onder II, b) 2. \times 60 pct.
 - 3. Totaal = 1. + 2.
- c) Totale te vormen reserve :
- a) 7. + b) 3. (1)
- d) Tegoed in speciale rekening gedurende de voorafgaande periode uit hoofde van hoofdstuk II
- e) Te verrichten aanvullende storting (+) of opvraging (-) = III, c) - III, d)

(1) Nul schrijven als het saldo negatief is.

Verplichtingen in Belgische franken en contante deviezenpositie

(Artikel 13, a)

*N^o rubriek -
Schema A*

Titel

1. Verplichtingen in Belgische franken :

4131		Daggeld niet gedekt door reële zekerheden (uitsluitend buitenland)
4299		Bankiers - Totaal (uitsluitend buitenland)
4399		Moedermaatschappij, succursalen en filialen - Totaal (uitsluitend buitenland)
4500		Andere te betalen waarden op korte termijn
4790	}	Deposito's en crediteuren
4890		
4900		
5000		Andere op boekjes ingeschreven deposito's
5190		Financiële vennootschappen
5200		Obligaties en kasbons
6643		Andere in het Groothertogdom Luxemburg geherdisconteerde wissels
6653		Andere in het buitenland geherdisconteerde wissels
6743		Wissels « en pension » bij banken in het Groothertogdom Luxemburg
6753		Wissels « en pension » bij banken in het buitenland
6774		Wissels « en pension » bij andere overnemers in het Groothertogdom Luxemburg
6784		Wissels « en pension » bij andere overnemers in het buitenland
Tabel III B, 239		In het buitenland gemobiliseerde bankaccepten (totaal van de kolommen 03, 05 en 07)

2. Contante deviezenpositie :

10199 kol. « Saldi » Contante baissepositie in deviezen ⁽¹⁾

⁽¹⁾ Indien, daarentegen, de positie « à la hausse » is, wordt het bedrag ervan afgetrokken van het bedrag van de verplichtingen.

**Belgisch overheidspapier en Belgische overheidsfondsen in Belgische franken
uitgegeven of gewaarborgd door de Staat, de provincies of de gemeenten**

<i>N^r rubriek - Schema A</i>	<i>Titel</i>				
1700	Overheidspapier				
2110	<table> <tr> <td rowspan="3">} Belgische overheids- fondsen</td> <td rowspan="3">} Leningen uitgegeven door de Staat</td> </tr> <tr> <td rowspan="2">} Obligaties of aandelen gewaarborgd door de Staat</td> </tr> <tr> <td>} Andere Belgische overheidsfondsen</td> </tr> </table>	} Belgische overheids- fondsen	} Leningen uitgegeven door de Staat	} Obligaties of aandelen gewaarborgd door de Staat	} Andere Belgische overheidsfondsen
} Belgische overheids- fondsen					} Leningen uitgegeven door de Staat
				} Obligaties of aandelen gewaarborgd door de Staat	
	} Andere Belgische overheidsfondsen				
2121					
2132					

Onder aftrek van :

Overheidsfondsen waarop bij de uitgifte is ingeschreven, die werden opgenomen en die begrepen zijn in de bovenstaande rubrieken maar die nog niet betaald werden.

Handhaving van de structuren der portefeuilles overheidspapier en overheidsfondsen

(Bij artikel 14 in aanmerking genomen keuzemogelijkheden)

I. Eerste keuzemogelijkheid :

	<i>Verandering tussen</i>	<i>en</i>
a) opeisbaar passief;	eind oktober 1974	eind januari 1975;
b) overheidspapier en overheidsfondsen :		
1) certificaten van de Schatkist en van het Rentenfonds;	gemiddeld dagelijks bedrag ⁽¹⁾ van oktober, november en december 1974	gemiddeld dagelijks bedrag ⁽¹⁾ van januari, februari en maart 1975;
2) andere;	gemiddelde van de bedragen eind oktober, november en december 1974	gemiddelde van de bedragen eind januari, februari en maart 1975;
c) tekort of overschot voor de aanbeveling van 28 juni 1974 :		
opeisbaar passief in aanmerking te nemen voor de berekening van het tekort of overschot;	eind juni 1974	eind oktober 1974.

II. Tweede keuzemogelijkheid :

a) opeisbaar passief;	gemiddelde van de bedragen eind augustus, september en oktober 1974	gemiddelde van de bedragen eind november, december 1974 en januari 1975;
b) overheidspapier en overheidsfondsen :		
1) certificaten van de Schatkist en van het Rentenfonds;	gemiddeld dagelijks bedrag ⁽¹⁾ van september, oktober, november en december 1974;	gemiddeld dagelijks bedrag ⁽¹⁾ van december 1974, januari, februari en maart 1975;
2) andere;	gemiddelde van de bedragen eind augustus, september, oktober, november en december 1974;	gemiddelde van de bedragen eind november en december 1974, januari, februari en maart 1975;
c) tekort of overschot voor de aanbevelingen van 28 juni 1974 :		
opeisbaar passief in aanmerking te nemen voor de berekening van het tekort of overschot;	gemiddelde van de bedragen eind april, mei, juni 1974	gemiddelde van de bedragen eind augustus, september, oktober 1974.

⁽¹⁾ Dit gemiddelde dagelijkse bedrag wordt berekend op basis van kalenderdagen. Het bedrag van een niet-werkdag, wordt geacht het bedrag te zijn van de laatste voorafgaande werkdag.

AANBEVELING TOT DE PRIVE-SPAARKASSEN.

HOOFDSTUK I. — Vorming van een monetaire reserve over de verplichtingen.

Artikel 1 :

a) In overeenstemming met de bepalingen die volgen, vormen de privé-spaarkassen, in een speciale, renteloze rekening bij de Nationale Bank van België, een monetaire reserve over de verplichtingen.

b) De monetaire reserve die iedere privé-spaarkas dient te vormen in een bijzondere rekening bij de Nationale Bank van België, mag evenwel, ten belope van het beschouwde bedrag, worden vervangen door de speciale schatkistcertificaten waarop is ingeschreven ingevolge artikel 1, b) van de aanbeveling van 28 juni 1974.

c) De privé-spaarkassen handhaven iedere dag een tegoed in speciale rekening gelijk aan het bedrag van de te vormen reserve, verminderd met het bedrag van hun tegoeden in speciale schatkistcertificaten waarvan sprake onder b) hiervoor.

Artikel 2 :

De over de verplichtingen te vormen reserve wordt als volgt berekend :

a) De spaargelden vermeld onder de posten 6 en 7 van schema A worden in aanmerking genomen voor de volgende percentages :

1. onder voorbehoud van de onder b) hierna vastgestelde bepalingen, 5 pct. wanneer het direct opvraagbare verplichtingen betreft in de vorm van deposito's (gewone rekeningen-courant, overschrijvingsrekeningen en rekeningen van notarissen) (categorie 1);

2. onder voorbehoud van de onder b) hierna vastgestelde bepalingen, 0,9 pct. wanneer het andere spaarmiddelen met een looptijd van ten hoogste twee jaar betreft. Deze categorie omvat de deposito's op boekjes zonder termijn alsmede de termijndeposito's en termijnrekeningen en de kasbons en obligaties voor ten hoogste twee jaar, met uitzondering van de in tabel I, M opgetekende bouwdeposito's (categorie 2);

3. 0,3 pct. wanneer het spaarmiddelen met meer dan twee jaar looptijd betreft (termijndeposito's en -rekeningen en obligaties voor meer dan twee jaar) (categorie 3).

Er zij op gewezen dat :

— de kasbons en/of obligaties en de termijndeposito's met progressieve rente, terugbetaalbaar na het eerste jaar, tot categorie 2 behoren. Voor de kas-

bons en/of obligaties en voor de termijndeposito's terugbetaalbaar vanaf het tweede jaar, wordt daarentegen de langste contractuele looptijd in aanmerking genomen; deze verplichtingen behoren dan ook tot categorie 3;

— de vervallen spaargelden worden gerangschikt volgens de oorspronkelijk vastgestelde contractuele looptijd;

— voor de spaarkassen die met de renteprorata op staatsfondsen de terugbetaling der spaargelden waarborgen, behoren de renteprorata op deze spaargelden tot de categorie van fondsen waarop zij betrekking hebben.

b) 1. De coëfficiënt van 5 pct., vastgesteld onder a) 1. hierboven, wordt na overleg tussen de Nationale Bank van België en de Minister van Financiën, verhoogd of verlaagd naar gelang van de eventuele verandering, t.o.v. de basisperiode van 5 tot 14 april 1974, van de nettotoegoden van de Bank, aangegeven in bijlage I.

Mocht de coëfficiënt van 5 pct., ten gevolge van een zeer forse vermindering van de in aanmerking genomen tegoeden van de Bank, teruggebracht worden tot nul, dan zou een eventuele latere verlaging betrekking hebben op de hierboven onder a) 2. vastgestelde coëfficiënt van 0,9 pct., met dien verstande dat deze niet negatief kan worden.

2. De beschouwde nettotoegoden van de Bank worden in aanmerking genomen op basis van een daggemiddelde; dit gemiddelde wordt per periode van tien dagen berekend; de verschillende tiendaagse berekeningsperiodes gaan van de 5^e tot de 14^e, van de 15^e tot de 24^e en van de 25^e tot de 4^e. De laatste tiendaagse berekeningsperiode loopt van 5 tot 14 februari 1975.

3. Een aanpassing van de reserve over de verplichtingen heeft slechts plaats voor zover de beschouwde tegoeden van de Nationale Bank van België gedurende een tiendaagse berekeningsperiode een verandering met ten minste fr. 4 miljard te zien geven t.o.v. hun bedrag dat aanleiding gaf tot de vorige aanpassing.

4. Bij iedere aanpassing wordt de monetaire-reservecoëfficiënt op de direct opvraagbare verplichtingen of eventueel de coëfficiënt op de andere verplichtingen voor ten hoogste twee jaar, derwijze berekend dat voor het geheel van de financiële instellingen de verandering van de reserve voortspruitend uit die aanpassing gelijk is aan de helft van de verandering in de in aanmerking genomen tegoeden van de Nationale Bank van België.

c) Het bedrag van de reserve van elke privé-spaarkas verkregen door toepassing van a) en b) wordt verminderd met fr. 30 miljoen.

Artikel 3 :

a) De onder artikel 2, a) bedoelde verplichtingen worden in aanmerking genomen voor de te vormen reserve van de 20^e van iedere maand tot de 19^e van de volgende maand inbegrepen, op basis van de gemiddelden van het bedrag van elke categorie aan het eind van de maanden juni, juli en augustus 1974, of op

basis van de gemiddelden van het bedrag van elke categorie aan het einde van de voorlaatste maand en van de twee daaraan voorafgaande maanden indien deze laatste gemiddelden een minder hoge reserve opleveren. Wanneer de 20^e geen werkdag is, wordt het begin van de reserveperiode verschoven tot de eerstvolgende werkdag.

b) De op 20 januari 1975 gevormde reserve wordt in een speciale rekening gehandhaafd tot 19 februari 1975.

c) De verandering in de reserve voortvloeiend uit een eventuele verlaging van de monetaire-reservecoëfficiënten bepaald bij artikel 2, b) heeft plaats de tweede werkdag die volgt op de in aanmerking genomen tiendaagse berekeningsperiode voor de privé-spaarkassen die aan de Dienst Rekeningen-courant van de Nationale Bank opdracht hebben gegeven de speciale rekening waarvan sprake in artikel 1 ambtshalve te debiteren en hen ambtshalve te crediteren hetzij via de Verrekenkamer, hetzij in rekening-courant bij de Bank of bij een andere aangewezen instelling.

d) De verandering in de reserve voortvloeiend uit een eventuele opwaartse aanpassing van de monetaire-reservecoëfficiënten bepaald bij artikel 2, b) is van toepassing op de vierde werkdag die volgt op de in aanmerking genomen tiendaagse berekeningsperiode.

Artikel 4 :

a) Uiterlijk vijf werkdagen vóór het begin van ieder der periodes waarvan sprake in artikel 3, a) deelt de Nationale Bank van België aan iedere privé-spaarkas het bedrag mede van de reserve die deze spaarkas voor die periode moet vormen.

Het medegedeelde bedrag wordt bepaald op grond van inlichtingen in het bezit van het Centraal Bureau voor de Kleine Spaarders.

b) De tweede werkdag volgend op het einde van de in aanmerking genomen tiendaagse berekeningsperiode deelt de Nationale Bank van België aan iedere privé-spaarkas de stijging mede van de reserve waarvan sprake in artikel 3, d).

HOOFDSTUK II. — **Beperking van de expansie van de toegestane kredieten.**

Artikel 5 :

De nieuwe door iedere privé-spaarkas toegestane kredieten worden beperkt volgens de onderstaande regeling :

a) Het bedrag van de nieuwe door iedere privé-spaarkas toegestane kredieten, gecumuleerd sedert 1 november 1974 tot aan het einde van elk van de

maanden november 1974 en januari 1975, wordt vastgesteld op de in bijlage II vermelde wijze.

b) Het gecumuleerde werkelijke bedrag van de nieuwe toegestane kredieten waarop de beperking van toepassing is, is gelijk aan het onder a) hiervoor omschreven bedrag, eventueel verhoogd met het overschot van het bedrag van de nieuwe toegestane kredieten gecumuleerd van 1 januari 1973 tot eind oktober 1974 t.o.v. de grens gesteld eind oktober 1974 aan de nieuwe toegestane kredieten ingevolge artikels 5, b) en 6 van de aanbeveling van monetair beleid van 28 juni 1974.

c) Het gecumuleerde werkelijke bedrag van de onder b) hiervoor omschreven nieuwe toegestane kredieten mag niet hoger zijn dan :

— eind november 1974 : 1,05 maal het maandgemiddelde gedurende de periode van eind juni 1972 tot eind juni 1973 van de nieuwe toegestane kredieten zoals omschreven in bijlage II;

— eind januari 1975 : 3,15 maal het bovengenoemde gemiddelde.

De grens is ten minste gelijk aan fr. 15 of 45 miljoen respectievelijk tot aan het einde van de maanden november 1974 en januari 1975.

Artikel 6 :

Elke overschrijding, door het gecumuleerde werkelijke bedrag van de nieuwe toegestane kredieten, zoals bepaald onder artikel 5, b), van de grenzen vastgesteld onder artikel 5, c), moet zo vlug mogelijk worden weggewerkt.

In afwachting dat deze overschrijding wordt weggewerkt, geeft ze aanleiding tot de vorming van een reserve, in de vorm van een tegoed op het credit van de speciale rekening waarvan sprake onder artikel 1, ten belope van :

1. 15 pct. van het deel van de overschrijding dat niet hoger ligt dan 1/10^e van de bij artikel 5, c) gestelde grens aan het gecumuleerde bedrag van de nieuwe toegestane kredieten tot aan het einde van de beschouwde maand;

2. 30 pct. van de rest.

Daarenboven moeten de privé-spaarkassen waarvoor een overschrijding is vastgesteld zich verantwoorden bij de Nationale Bank van België, die zich het recht voorbehoudt hun mogelijkheden van beroep op de laatste kredietgever te verminderen of op te heffen.

Artikel 7 :

a) De monetaire reserve die van 20 april 1974 tot 19 mei 1974 krachtens de bepalingen van de overeenkomst van 31 januari 1974 betreffende diverse

maatregelen van monetair beleid gesloten tussen de privé-spaarkassen en de Nationale Bank van België in rekening werd bevroren op basis van het gecumuleerde bedrag van de nieuwe toegestane kredieten tot eind maart 1974, door toepassing van de reservecoëfficiënten van 3,5 en 10 pct. en na aftrek van het vrijgestelde bedrag van fr. 6 miljoen, blijft geblokkeerd.

b) Eveneens geblokkeerd blijft de monetaire reserve die van 20 november 1974 tot 19 december 1974 in rekening zal worden bevroren door toepassing van de bij artikel 6, b) van de aanbeveling van monetair beleid van 28 juni 1974 voorgeschreven reservecoëfficiënt van 15 pct. op het gecumuleerde bedrag van de nieuwe, tot eind oktober 1974, toegestane kredieten.

Artikel 8 :

a) De reserve die krachtens de artikels 6 en 7 moet worden gevormd of gehandhaafd en die op basis van het gecumuleerde bedrag van de nieuwe toegestane kredieten tot aan het einde van een maand wordt berekend, wordt gevormd van de 20^e van de eerste maand die op de berekeningsmaand volgt tot en met de 19^e van de tweede maand, zelfs indien die reserveperiode geheel of ten dele buiten de door onderhavige aanbeveling beoogde periode valt. Wanneer de 20^e geen werkdag is, wordt het begin van de reserveperiode verschoven naar de eerstvolgende werkdag.

b) De reserve over de nieuwe toegestane kredieten die met ingang van 20 december 1974 moet worden gevormd of gehandhaafd op basis van het gecumuleerde bedrag van de nieuwe, tot eind november 1974 toegestane kredieten, wordt evenwel gevormd tot 19 februari 1975.

Artikel 9 :

Uiterlijk twee werkdagen vóór het begin van elk van de in artikel 8 aangeduide periodes van reservevorming deelt iedere privé-spaarkas aan de Nationale Bank van België de gegevens mede waarvan sprake in de tabel van bijlage III.

Indien de krachtens onderhavig artikel medegedeelde gegevens zouden afwijken van die welke later ter kennis van de Nationale Bank van België zouden komen en met name van die welke berekend worden op basis van de maandelijke statistieken M C en van de tabellen « Beweging van de effecten en participaties » die gevoegd zijn bij de maandstaat, schema A, welke later aan het Centraal Bureau voor de Kleine Spaarders worden overhandigd, zou het reserve-overschot of -tekort dat eruit zou voortvloeien, gecompenseerd worden door een vermindering of een vermeerdering, naar gelang van het geval, van de reserve die gedurende de eerstkomende reserveperiode moet worden gevormd.

HOOFDSTUK III. — Handhaving van de structuren in overheidspapier en overheidsfondsen.

Artikel 10 :

a) Met inachtneming van de verplichtingen inzake belegging voorgeschreven door de artikelen 12 en 13 van de bij koninklijk besluit van 23 juni 1967 gecoördineerde bepalingen, besteedt iedere privé-spaarkas een bepaald percentage van de stijging van haar verplichtingen, zoals zij hierna zijn omschreven, aan de nettoaankoop van Belgisch overheidspapier en Belgische overheidsfondsen in Belgische franken uitgegeven of gewaarborgd door de Staat, de provincies of de gemeenten.

Dit percentage moet 86 bedragen van de procentuele stijging tussen 31 december 1968 en 30 juni 1972, t.o.v. de stijging van de verplichtingen van de spaarkas gedurende dezelfde periode, van de effecten in Belgische franken uitgegeven of gewaarborgd door de Staat, de provincies of de gemeenten, met uitzondering van de effecten uitgegeven door de openbare kredietinstellingen. Dit aandeel mag niettemin niet kleiner zijn dan 8,6 pct. en moet 43 pct. niet overschrijden.

Het bedrag van de uit te voeren nettoaankopen, berekend zoals is aangegeven in de twee voorgaande alinea's, wordt verhoogd met het tekort of verminderd met het overschot dat de portefeuilles overheidspapier en overheidsfondsen vertonen in vergelijking met de verplichtingen voortvloeiend uit de beschikkingen van hoofdstuk III van de aanbeveling van monetair beleid van 28 juni 1974.

b) In geval van vermindering van de verplichtingen wordt de verhouding die, krachtens de hiervoor vermelde aanbeveling van 28 juni 1974, moest bestaan tussen de tegoeden in overheidspapier en overheidsfondsen waarvan sprake in de eerste alinea van a) hierboven, enerzijds, en de verplichtingen, anderzijds, gehandhaafd.

Artikel 11 :

Voor de toepassing van artikel 10 dient te worden verstaan :

a) onder verplichtingen : het totaal van het bedrag der spaargelden vermeld onder de posten 6 en 7 van schema A, met uitzondering van de in tabel I M opgetekende bouwdeposito's, en na aftrek van het verschil tussen het totale bedrag van de monetaire reserve gevormd in speciale rekening of door inschrijving op speciale certificaten waarvan sprake in artikel 1, b) hiervoor, en het bedrag van de reserve gevormd krachtens artikel 7 van de aanbeveling van 28 juni 1974 en artikel 6 van de onderhavige aanbeveling;

b) onder Belgisch overheidspapier en Belgische overheidsfondsen in Belgische franken, uitgegeven of gewaarborgd door de Staat, de provincies of de

gemeenten : de tegoeden welke voorkomen onder de rubrieken 1.07.1 en 1.07.2 van schema A, met uitzondering van de speciale certificaten waarvan sprake in artikel 1, b) hiervoor;

c) onder openbare kredietinstellingen : de Algemene Spaar- en Lijfrentekas, de Nationale Maatschappij voor Krediet aan de Nijverheid, de Nationale Kas voor Beroepskrediet, het Nationaal Instituut voor Landbouwkrediet, het Gemeentekrediet van België, het Centraal Bureau voor Hypothecair Krediet, de Nationale Maatschappij voor de Huisvesting, de Nationale Landmaatschappij en het Woningfonds van de Bond der Kroostrijke Gezinnen.

Artikel 12 :

Of de in artikel 10 voorgeschreven verplichtingen al dan niet zijn nagekomen, wordt, naar keuze van iedere privé-spaarkas, nagegaan volgens een van de twee in bijlage IV vermelde mogelijkheden.

Bij die verificatie worden de tekorten die zouden blijken uit de portefeuille overheidspapier en overheidsfondsen en die fr. 8 miljoen niet overtreffen, niet in aanmerking genomen.

HOOFDSTUK IV. — Diverse bepalingen.

Artikel 13 :

De Nationale Bank van België kan in bijzondere gevallen afwijkingen toestaan van de verplichtingen waartoe een privé-spaarkas gehouden is.

Artikel 14 :

De onderhavige aanbeveling geldt voor de periode tot 31 januari 1975.

Nettotoegoeden van de Nationale Bank van België waarvan sprake in artikel 2, b)

Het gaat om :

a) de nettotoegoeden op het buitenland, nl. de bedragen voorkomend onder de volgende posten op het actief van de Nationale Bank :

- Goudvoorraad;
- Internationaal Muntfonds;
- Vreemde valuta's;
- Internationale akkoorden;
- Europees Fonds voor Monetaire Samenwerking;

onder aftrek van de bedragen voorkomend onder de volgende posten op het passief van de Nationale Bank :

- Rekeningen-courant : Banken in het buitenland, gewone rekeningen;
- Internationale akkoorden;
- Internationaal Muntfonds : bijzondere trekkingsrechten, netto cumulatieve toewijzing;
- Europees Fonds voor Monetaire Samenwerking;

b) de bedragen voorkomend onder de post « Belgische overheidseffecten »;

c) de voorschotten op onderpand toegestaan aan economische subjecten met uitzondering van de financiële instellingen waarop de monetaire-reserveregeling van toepassing is.

Onder aftrek van :

het creditsaldo van de rekeningen-courant van de Schatkist, van het Herdiscontering- en Waarborginstituut en van het Rentenfonds.

Nieuwe toegestane kredieten

(Artikel 5)

Onder nieuwe toegestane kredieten dient men te verstaan :

a) de hypothecaire leningen en kredietopeningen zoals zij moeten worden opgetekend in de statistische tabel M C;

b) de niet-hypothecaire leningen en kredietopeningen opgetekend in tabel M C en die betrekking hebben op alle kredieten waarvan de opnemingen voorkomen onder de volgende posten van de huidige boekingsstaat, model A :

1.05.2 Ander gediscoteerde handelspapier en facturen

1.06 Voorschotten, kredietopeningen en leningen zonder hypothecaire waarborg

1.11 Diversen

2.02.2 Leasing (gebouwen en gronden)

2.03.2 Leasing (materieel en meubilair)

c) het brutobedrag van de aankopen van obligaties van Belgische private vennootschappen, met uitzondering van de banken, de privé-spaarkassen en de verzekeringsmaatschappijen, zoals het is opgetekend in de tabellen « Beweging van de effecten en participaties » toegezonden aan het Centraal Bureau voor de Kleine Spaarders.

De nieuwe toegestane kredieten van het type « revolving » worden geacht gelijk te zijn aan de nieuwe kredietruimten vermeerderd met de verhogingen van de plafonds van bestaande kredietruimten. De hernieuwingen van dergelijke kredietruimten worden niet beschouwd als nieuwe toegestane kredieten ⁽¹⁾.

Wat de overdisponeringen betreft voortvloeiend uit het gebruik van chequegarantiekaarten, worden de veranderingen in de opgenomen bedragen beschouwd als nieuwe toegestane kredieten.

Voor de kredieten van het type « non revolving » mogen de kredietannuleringen, op de datum waarop zij plaatshebben, afgetrokken worden van de nieuwe toegestane kredieten op voorwaarde dat zij afgetrokken worden bij de berekening zowel van de bij artikel 5, c) vastgestelde grenzen als van het gecumuleerde effectieve bedrag van de nieuwe toegestane kredieten zoals omschreven onder artikel 5, b). De heropnemingen worden beschouwd als nieuwe toegestane kredieten indien zij een beslissing van de bevoegde instantie vergen.

⁽¹⁾ Iedere privé-spaarkas mag evenwel vragen dat deze definitie van de nieuwe toegestane kredieten van het type « revolving » wordt vervangen door de volgende definitie : tweemaal de stijging van het opgenomen bedrag van die kredieten.

Nieuwe toegestane kredieten

Gecumuleerd bedrag, overschrijding en monetaire reserve
die er betrekking op heeft

Gegevens bepaald bij artikel 9

(In miljoenen franken)

I. *Gecumuleerd werkelijk bedrag van de nieuwe toegestane kredieten :*

- a) Overschot van het werkelijke bedrag van de nieuwe toegestane kredieten gecumuleerd sedert 1 januari 1973 tot eind oktober 1974 t.o.v. de grens gesteld aan het gecumuleerde bedrag van de nieuwe toegestane kredieten tot eind oktober 1974 op grond van de artikels 5, b) en 6 van de aanbeveling van 28 juni 1974
- b) Gecumuleerd bedrag sedert 1 november 1974 van de nieuwe toegestane kredieten berekend overeenkomstig bijlage II tot aan het einde van de maand [artikel 5, a)] ...
- c) Totaal [artikel 5, b)]

II. *Gecumuleerd werkelijk bedrag van de nieuwe toegestane kredieten dat de gestelde grens overschreden heeft :*

- a) Deel van I, c) gelegen tussen en (artikel 6, 1.).....
- b) Deel van I, c) gelegen boven (artikel 6, 2.)
- c) Totaal van de overschrijding [a) + b)]

III. *Monetaire reserve* :

a) Geblokkeerde reserve (artikel 7) :

1. Bedrag verkregen door toepassing van 3,5 pct. [artikel 7, a)]
2. Bedrag verkregen door toepassing van 10 pct. [artikel 7, a)]
3. Subtotaal = 1. + 2.
4. Vrijgesteld bedrag [artikel 7, a)]	6.000
5. Saldo = 3. - 4.
6. Bedrag verkregen door toepassing van 15 pct. [artikel 7, b)]
7. Totaal = 5. + 6.

b) Strafreserve (artikel 6) :

1. Bedrag voorkomend onder II, a) × 15 pct.
2. Bedrag voorkomend onder II, b) × 30 pct.
3. Totaal = 1. + 2.

c) Totale te vormen reserve :

a) 7. + b) 3.	(¹)
--------------------	------------------

d) Tegoed in speciale rekening gedurende de voorafgaande periode uit hoofde van hoofdstuk II

e) Te verrichten aanvullende storting (+) of opvraging (-) = III, c) - III, d)

(¹) Nul schrijven indien het saldo negatief is.

Handhaving van de structuren der portefeuilles overheidspapier en overheidsfondsen

(Bij artikel 12 in aanmerking genomen keuzemogelijkheden)

I. *Eerste keuzemogelijkheid :*

	<i>Verandering tussen</i>	<i>en</i>
a) verplichtingen;	eind oktober 1974	eind januari 1975;
b) overheidspapier en overheidsfondsen :		
1) certificaten van de Schatkist en van het Rentenfonds;	gemiddeld dagelijks bedrag ⁽¹⁾ van oktober, november en december 1974	gemiddeld dagelijks bedrag ⁽¹⁾ van januari, februari en maart 1975;
2) andere;	gemiddelde van de bedragen eind oktober, november en december 1974	gemiddelde van de bedragen eind januari, februari en maart 1975;
c) tekort of overschot voor de aanbeveling van 28 juni 1974 :		
verplichtingen in aanmerking te nemen voor de berekening van het tekort of overschot;	eind juni 1974	eind oktober 1974.

II. *Tweede keuzemogelijkheid :*

a) verplichtingen;	gemiddelde van de bedragen eind augustus, september en oktober 1974	gemiddelde van de bedragen eind november, december 1974 en januari 1975;
b) overheidspapier en overheidsfondsen :		
1) certificaten van de Schatkist en van het Rentenfonds;	gemiddeld dagelijks bedrag ⁽¹⁾ van september, oktober, november en december 1974	gemiddeld dagelijks bedrag ⁽¹⁾ van december 1974, januari, februari en maart 1975;
2) andere;	gemiddelde van de bedragen eind augustus, september, oktober, november en december 1974	gemiddelde van de bedragen eind november en december 1974, januari, februari en maart 1975;
c) tekort of overschot voor de aanbeveling van 28 juni 1974 :		
verplichtingen in aanmerking te nemen voor de berekening van het tekort of overschot;	gemiddelde van de bedragen eind april, mei en juni 1974	gemiddelde van de bedragen eind augustus, september en oktober 1974.

⁽¹⁾ Dit gemiddelde dagelijkse bedrag wordt berekend op basis van kalenderdagen. Het bedrag van een niet-werkdag wordt geacht het bedrag te zijn van de laatste voorafgaande werkdag.

AANBEVELING TOT DE ALGEMENE SPAAR- EN LIJFRENTEKAS.

HOOFDSTUK I. — Vorming van een monetaire reserve over de verplichtingen.

Artikel 1 :

a) In overeenstemming met de bepalingen die volgen, vormt de Algemene Spaar- en Lijfrentekas, in een speciale renteloze rekening bij de Nationale Bank van België, een monetaire reserve over de verplichtingen.

b) De monetaire reserve die de Algemene Spaar- en Lijfrentekas dient te vormen in een bijzondere rekening bij de Nationale Bank van België, mag evenwel, ten belope van het beschouwde bedrag, worden vervangen door de speciale schatkistcertificaten waarop is ingeschreven ingevolge artikel 1, b) van de aanbeveling van 28 juni 1974.

c) De Algemene Spaar- en Lijfrentekas handhaaft iedere dag een tegoed in speciale rekening gelijk aan het bedrag van de te vormen reserve, verminderd met het bedrag van haar tegoeden in speciale schatkistcertificaten waarvan sprake onder b) hiervoor.

Artikel 2 :

De over de verplichtingen te vormen reserve wordt als volgt berekend :

a) De verplichtingen in de vorm van deposito's, spaarbons en kapitalisatiebons worden in aanmerking genomen ten belope van volgende percentages :

1. onder voorbehoud van de in c) hierna volgende bepalingen, 5 pct. van het bedrag der direct opvraagbare verplichtingen;

2. onder voorbehoud van de in c) hierna volgende bepalingen, 0,9 pct. van het bedrag der overige verplichtingen voor ten hoogste twee jaar, met inbegrip van de deposito's op gewone boekjes;

3. 0,3 pct. van het bedrag der verplichtingen voor meer dan twee jaar.

b) Het bedrag van de verplichtingen in de vorm van wiskundige reserves, met inbegrip van het Repartitiefonds, van de Levensverzekeringskas van de Algemene Spaar- en Lijfrentekas, wordt in aanmerking genomen ten belope van 0,3 pct.

c) 1. De coëfficiënt van 5 pct., vastgesteld onder a) 1. hierboven, wordt, na overleg tussen de Nationale Bank van België en de Minister van Financiën, verhoogd of verlaagd naargelang van de eventuele verandering, t.o.v. de basisperiode van 5 tot 14 april 1974, van de nettotegoeden van de Bank, aangegeven in bijlage I.

Mocht de coëfficiënt van 5 pct., ten gevolge van een zeer forse vermindering van de in aanmerking genomen tegoeden van de Bank, teruggebracht worden tot nul, dan zou een eventuele latere verlaging betrekking hebben op de hierboven onder a) 2. vastgestelde coëfficiënt van 0,9 pct., met dien verstande dat deze niet negatief kan worden.

2. De beschouwde nettotoegoeden van de Bank worden in aanmerking genomen op basis van een daggemiddelde; dit gemiddelde wordt per periode van tien dagen berekend; de verschillende tiendaagse berekeningsperiodes gaan van de 5^e tot de 14^e, van de 15^e tot de 24^e en van de 25^e tot de 4^e. De laatste tiendaagse berekeningsperiode loopt van 5 tot 14 februari 1975.

3. Een aanpassing van de reserve over de verplichtingen heeft slechts plaats voor zover de beschouwde tegoeden van de Nationale Bank van België gedurende een tiendaagse berekeningsperiode een verandering met ten minste fr. 4 miljard te zien geven t.o.v. hun bedrag dat aanleiding gaf tot de vorige aanpassing.

4. Bij iedere aanpassing wordt de monetaire reservecoëfficiënt op de direct opvraagbare verplichtingen of eventueel de coëfficiënt op de andere verplichtingen voor ten hoogste twee jaar, derwijze berekend dat voor het geheel van de financiële instellingen de verandering van de reserve voortvloeiend uit die aanpassing gelijk is aan de helft van de verandering in de in aanmerking genomen tegoeden van de Nationale Bank van België.

d) Het bedrag van de reserve verkregen door toepassing van a), b) en c) wordt verminderd met fr. 30 miljoen.

Artikel 3 :

a) De onder artikel 2, a) bedoelde verplichtingen worden in aanmerking genomen voor de te vormen reserve van de 20^e van iedere maand tot de 19^e van de volgende maand inbegrepen, op basis van de gemiddelden van het bedrag van elke categorie aan het einde van de maanden juni, juli en augustus 1974, of op basis van de gemiddelden van het bedrag van elke categorie aan het einde van de voorlaatste maand en van de twee daaraan voorafgaande maanden indien deze laatste gemiddelden een minder hoge reserve opleveren. Nochtans, wat de rekeningen van de instellingen voor sociale zekerheid, de zogenaamde rekeningen-S.O., betreft, wordt er rekening gehouden met het kleinste bedrag dat in de loop van iedere beschouwde maand wordt bereikt. Wanneer de 20^e geen werkdag is, dan wordt het begin van de reserveperiode verschoven naar de eerstvolgende werkdag.

b) De op 20 januari 1975 gevormde reserve wordt in een bijzondere rekening gehandhaafd tot 19 februari 1975.

c) De verplichtingen bedoeld in artikel 2, b) worden in aanmerking genomen van 20 november 1974 tot 19 februari 1975 op grond van hun bedrag op 31 december 1973 verminderd met fr. 500 miljoen.

d) De verandering in de reserve voortvloeiend uit een eventuele verlaging van de monetaire-reservecoëfficiënten bepaald bij artikel 2, c) heeft plaats de tweede werkdag die volgt op de in aanmerking genomen tiendaagse berekeningsperiode, indien de Algemene Spaar- en Lijfrentekas aan de Dienst Rekeningen-courant van de Nationale Bank van België opdracht heeft gegeven de bijzondere rekening waarvan sprake in artikel 1 ambtshalve te debiteren en haar ambtshalve te crediteren via de Verrekenkamer.

e) De verandering van de reserve voortvloeiend uit een eventuele opwaartse aanpassing van de monetaire-reservecoëfficiënten bepaald bij artikel 2, c) is van toepassing op de vierde werkdag die volgt op de in aanmerking genomen tiendaagse berekeningsperiode.

Artikel 4 :

a) Uiterlijk vijf werkdagen vóór het begin van ieder der periodes waarvan sprake in artikel 3, a) deelt de Nationale Bank van België aan de Algemene Spaar- en Lijfrentekas het bedrag mede van de reserve die deze instelling voor die periode moet vormen over de verplichtingen bedoeld onder artikel 2, a).

b) De tweede werkdag volgend op het einde van de in aanmerking genomen tiendaagse berekeningsperiode deelt de Nationale Bank van België aan de Algemene Spaar- en Lijfrentekas de stijging mede van de reserve waarvan sprake in artikel 3, e).

Artikel 5:

Voor het einde van september 1974 en voor iedere daaropvolgende maand deelt de Algemene Spaar- en Lijfrentekas, te gelegener tijd, aan de Nationale Bank van België een staat mede van haar verplichtingen met uitsluiting van die in de vorm van rekeningen-S.O., ingedeeld volgens de drie in artikel 2, a) onderscheiden categorieën. Wat de rekeningen-S.O. betreft, deelt ze het kleinste bedrag mede dat in de loop van iedere beschouwde maand wordt bereikt.

HOOFDSTUK II. — **Beperking van de expansie van de toegestane kredieten.**

Artikel 6 :

De nieuwe door de Algemene Spaar- en Lijfrentekas toegestane kredieten worden beperkt volgens de onderstaande regeling :

a) Het bedrag van de nieuwe door de Algemene Spaar- en Lijfrentekas toegestane kredieten, gecumuleerd sedert 1 november 1974 tot aan het einde van

elk van de maanden november en december 1974 en januari 1975, wordt vastgesteld op de in bijlage II vermelde wijze.

b) Het gecumuleerde werkelijke bedrag van de nieuwe toegestane kredieten waarop de beperking van toepassing is, is gelijk aan het onder a) hiervoor omschreven bedrag, eventueel verhoogd met het overschot van het bedrag van de nieuwe toegestane kredieten gecumuleerd van 1 januari 1973 tot eind oktober 1974 t.o.v. de grens gesteld eind oktober 1974 aan de nieuwe toegestane kredieten ingevolge artikels 6, b) en 7 van de aanbeveling van monetair beleid van 28 juni 1974.

c) Het gecumuleerde werkelijke bedrag van de nieuwe toegestane kredieten, omschreven onder b) hiervoor, mag niet hoger zijn dan :

— eind november 1974 : 1,05 maal het maandgemiddelde gedurende de periode van eind juni 1972 tot eind juni 1973 van de nieuwe toegestane kredieten zoals omschreven in bijlage II;

— eind december 1974 : 2,10 maal het bovengenoemde gemiddelde;

— eind januari 1975 : 3,15 maal het bovengenoemde gemiddelde.

Artikel 7 :

Elke overschrijding, door het gecumuleerde werkelijke bedrag van de nieuwe toegestane kredieten, zoals bepaald onder artikel 6, b), van de grenzen vastgesteld onder artikel 6, c) moet zo vlug mogelijk worden weggewerkt.

In afwachting dat deze overschrijding wordt weggewerkt, geeft ze aanleiding tot de vorming van een reserve, in de vorm van een tegoed op het credit van de speciale rekening waarvan sprake onder artikel 1, ten belope van :

1. 15 pct. van het deel van de overschrijding dat niet hoger ligt dan $1/10^e$ van de bij artikel 6, c) gestelde grens aan het gecumuleerde bedrag van de nieuwe toegestane kredieten tot aan het einde van de beschouwde maand;

2. 30 pct. van de rest.

Daarenboven moet de Algemene Spaar- en Lijfrentekas, indien een overschrijding is vastgesteld, zich verantwoorden bij de Nationale Bank van België, die zich het recht voorbehoudt haar mogelijkheden van beroep op de laatste kredietgever te verminderen of op te heffen.

Artikel 8 :

De monetaire reserve die van 20 april 1974 tot 19 mei 1974 krachtens de bepalingen van de overeenkomst van 31 januari 1974 betreffende diverse maatregelen van monetair beleid gesloten tussen de Algemene Spaar- en Lijfrentekas

en de Nationale Bank van België in rekening werd bevroren, op basis van het gecumuleerde bedrag van de nieuwe toegestane kredieten tot eind maart 1974, door toepassing van de reservecoëfficiënten van 3,5 en 10 pct. en na aftrek van het vrijgestelde bedrag van fr. 6 miljoen, blijft geblokkeerd.

Artikel 9 :

De reserve die krachtens de artikels 7 en 8 moet worden gevormd of gehandhaafd en die op basis van het gecumuleerde bedrag van de nieuwe toegestane kredieten tot aan het einde van een maand wordt berekend, wordt gevormd van de 20^e van de eerste maand die op de berekeningsmaand volgt tot en met de 19^e van de tweede maand, zelfs indien die reserveperiode geheel of ten dele buiten de door onderhavige aanbeveling beoogde periode valt. Wanneer de 20^e geen werkdag is, wordt het begin van de reserveperiode verschoven naar de eerstvolgende werkdag.

Artikel 10 :

Uiterlijk twee werkdagen vóór het begin van elk van de in artikel 9 aangegeuide periodes van reservevorming deelt de Algemene Spaar- en Lijfrentekas aan de Nationale Bank van België de gegevens mede waarvan sprake in de tabel van bijlage III.

HOOFDSTUK III. — Handhaving van de structuren in overheidspapier en overheidsfondsen.

Artikel 11 :

a) De Algemene Spaar- en Lijfrentekas besteedt een bedrag ten minste gelijk aan 38 pct. van de toename van haar opeisbaar passief aan de nettoaankoop van Belgisch overheidspapier en Belgische overheidsfondsen in Belgische franken, uitgegeven of gewaarborgd door de Staat, de provincies of de gemeenten. Dit bedrag wordt vermeerderd met het tekort of verminderd met het overschot dat de portefeuilles overheidspapier en overheidsfondsen vertonen in vergelijking met de verplichtingen voortvloeiend uit de beschikkingen van hoofdstuk III van de aanbeveling van monetair beleid van 28 juni 1974.

b) In geval van vermindering van het opeisbaar passief zal de verhouding die krachtens de hiervoor vermelde aanbeveling van 28 juni 1974 moest bestaan tussen de tegoeden in overheidspapier en overheidsfondsen, waarvan sprake in a) hiervoor, enerzijds, en het opeisbaar passief, anderzijds, gehandhaafd blijven.

Artikel 12 :

Voor de toepassing van artikel 11 dient te worden verstaan :

a) onder opeisbaar passief : het totaal van het bedrag der verplichtingen in de vorm van deposito's, spaarbons en kapitalisatiebons, vermeerderd met het bedrag van de « wiskundige en andere reserves » en verminderd met het verschil tussen het totale bedrag van de monetaire reserve gevormd in speciale rekening of door inschrijving op speciale certificaten waarvan sprake in artikel 1, b) hiervoor, en het bedrag van de reserve gevormd krachtens artikel 8 van de aanbeveling van 28 juni 1974 en artikel 7 van de onderhavige aanbeveling;

b) onder bedrag van Belgische overheidsfondsen in Belgische franken, uitgegeven of gewaarborgd door de Staat, de provincies of de gemeenten, de som van de volgende bedragen :

1. de nominale waarde van de volgende bestanddelen der definitieve beleggingen in de effectenportefeuille :

- directe Rijksschuld, met inbegrip van de bouwpremies te consolideren;
- indirecte Rijksschuld en effecten met waarborg van de Staat, de provincies of de gemeenten, met inbegrip van de consolidatie van het Dotatiefonds voor Oorlogspensioenen en van de kredieten aan de Dienst voor Binnenscheepvaart;

2. de boekwaarde van de voor eigen rekening verkregen vorderingen ingevolge overeenkomsten gesloten na 15 juli 1971 betreffende de financiering van het Fonds voor de ontwikkeling van de vrije universiteiten;

3. de debetsaldi van de rekeningen-courant geopend op naam van de Nationale Maatschappij voor Krediet aan de Nijverheid, voor het boeken van de verrichtingen in het kader van de overeenkomst van 15 februari 1968.

Deze som mag het bedrag van de speciale certificaten waarvan sprake in artikel 1, b) hiervoor niet bevatten;

c) onder bedrag van Belgisch overheidspapier in Belgische franken : de nominale waarde van de certificaten in Belgische franken uitgegeven door de Schatkist en het Rentenfonds, met uitzondering van de speciale certificaten waarvan sprake in artikel 1, b) hiervoor.

Artikel 13 :

Of de in artikel 11 bepaalde verplichtingen al dan niet zijn nagekomen wordt, naar keuze, nagegaan volgens een van de twee mogelijkheden aangeduid in bijlage IV.

Artikel 14 :

De Algemene Spaar- en Lijfrentekas deelt aan de Nationale Bank van België mede :

a) het bedrag aan het einde van januari 1975 en, eventueel, aan het einde van november en december 1974, van het opeisbaar passief verminderd met het bedrag van de deposito's van de instellingen van sociale zekerheid, de zogenaamde rekeningen-S.O.;

b) het minimumbedrag dat de voornoemde rekeningen-S.O. bereikten gedurende de maand januari 1975 en, eventueel, gedurende de maanden november en december 1974;

c) de bedragen eind januari, februari en maart 1975, van de portefeuille Belgische overheidsfondsen uitgegeven of gewaarborgd door de Staat, de provincies of de gemeenten.

HOOFDSTUK IV. — Diverse bepalingen.

Artikel 15 :

De onderhavige aanbeveling geldt voor de periode tot 31 januari 1975.

Nettotegoeden van de Nationale Bank van België waarvan sprake in artikel 2, c)

Het gaat om :

a) de nettotegoeden op het buitenland, nl. de bedragen voorkomend onder de volgende posten op het actief van de Nationale Bank :

- Goudvoorraad;
- Internationaal Muntfonds;
- Vreemde valuta's;
- Internationale akkoorden;
- Europees Fonds voor Monetaire Samenwerking;

onder aftrek van de bedragen voorkomend onder de volgende posten op het passief van de Nationale Bank :

- Rekeningen-courant : Banken in het buitenland, gewone rekeningen;
- Internationale akkoorden;
- Internationaal Muntfonds : bijzondere trekkingsrechten, netto cumulatieve toewijzing;
- Europees Fonds voor Monetaire Samenwerking;

b) de bedragen voorkomend onder de post « Belgische overheidseffecten »;

c) de voorschotten op onderpand toegestaan aan economische subjecten met uitzondering van de financiële instellingen waarop de monetaire-reserveregeling van toepassing is.

Onder aftrek van :

het creditsaldo van de rekeningen-courant van de Schatkist, van het Herdiscontering- en Waarborginstituut en van het Rentenfonds.

Nieuwe toegestane kredieten

(Artikel 6)

De kredieten worden geacht te zijn toegestaan zodra de bevoegde instantie van de Algemene Spaar- en Lijfrentekas beslist een kredietverbintenis aan te gaan.

De toegestane kredieten omvatten alle kredieten waarvan de opnemingen voorkomen onder de volgende posten van de huidige boekingsstaat :

a) *Definitieve beleggingen* :

- kredieten onder de vorm van obligaties uitgegeven door de Belgische vennootschappen ⁽¹⁾;
- kredietopeningen (nijverheid, handel, ambacht, landbouw);
- hypothecaire kredieten;
- landbouwleningen;
- voorschotten aan vennootschappen voor volkswoningen.

b) *Voorlopige beleggingen* :

- discontokantoren;
- kredieten aan nijverheid, handel en ambacht;
- landbouwleningen;
- kredieten aan de rederijen;
- kredieten aan de binnenscheepvaart;
- beleningen;
- persoonlijke leningen en leningen op afbetaling.

De toegestane kredieten « Creditexport » en die aan de universiteiten worden niet in aanmerking genomen.

De kredieten die de Nationale Maatschappij voor Krediet aan de Nijverheid gezamenlijk voor haar rekening en voor die van de Algemene Spaar- en Lijfrentekas toestaat, worden tussen deze twee instellingen verdeeld in verhouding tot het gedeelte dat elk van hen ten laste neemt.

⁽¹⁾ Deze rubriek komt overeen met deel 6 van de « Effectenportefeuille » die deel uitmaakt van de definitieve beleggingen, behalve dat de aandelen uitgegeven door de Nationale Investeringsmaatschappij buiten beschouwing worden gelaten.

De toegestane kredieten (andere dan 66/2) overgenomen van het Herdiscontering- en Waarborginstituut of van een financiële instelling waarop een aanbeveling van monetair beleid toepasselijk is, moeten niet worden beschouwd als nieuwe toegestane kredieten op voorwaarde dat zij het niet zijn, noch voor de berekening van de grenzen bedoeld in artikel 6, c), noch voor de vaststelling van het werkelijke gecumuleerde bedrag van de nieuwe toegestane kredieten zoals omschreven in artikel 6, b).

Het bedrag van de nieuwe toegestane leningen aan de vennootschappen voor volkswoningen wordt geacht gelijk te zijn aan het dubbele van de voorschotten door de ASLK verleend aan de erkende vennootschappen. Nochtans worden deze voorschotten voor de maand december vooraf verminderd met de bedragen die de erkende vennootschappen de volgende maand hebben aangewend voor de betaling van hun annuïteiten.

De nieuwe toegestane kredieten van het type « revolving » worden geacht gelijk te zijn aan de nieuwe kredietruimten vermeerderd met de verhogingen van de plafonds van bestaande kredietruimten. De hernieuwingen van dergelijke kredietruimten worden niet beschouwd als nieuwe toegestane kredieten.

Wat de debetstanden betreft, die voortvloeien uit het gebruik van chequegarantiekaarten, worden de veranderingen in de opgenomen bedragen beschouwd als nieuwe kredietverleningen.

Wat de « non revolving »-kredieten betreft, mogen de kredietannuleringen, op de dag waarop zij plaatshebben, afgetrokken worden van de nieuwe toegestane kredieten op voorwaarde dat zij het ook zijn zowel voor de berekening van de in artikel 6, c) vastgestelde grenzen als van het werkelijke gecumuleerde bedrag van de nieuwe toegestane kredieten zoals omschreven in artikel 6, b). De heropnemingen worden beschouwd als nieuwe toegestane kredieten indien daartoe een beslissing van de bevoegde instantie vereist is.

Nieuwe toegestane kredieten

Gecumuleerd bedrag, overschrijding en monetaire reserve
die er betrekking op heeft

Gegevens bepaald bij artikel 10

(In miljoenen franken)

I. *Gecumuleerd werkelijk bedrag van de nieuwe toegestane kredieten :*

- a) Overschot van het werkelijke bedrag van de nieuwe toegestane kredieten gecumuleerd sedert 1 januari 1973 tot eind oktober 1974 t.o.v. de grens gesteld aan het gecumuleerde bedrag van de nieuwe toegestane kredieten tot eind oktober 1974 op grond van de artikels 6, b) en 7 van de aanbeveling van 28 juni 1974
- b) Gecumuleerd bedrag sedert 1 november 1974 van de nieuwe toegestane kredieten berekend overeenkomstig bijlage II tot aan het einde van de maand [artikel 6, a)]...
- c) Totaal [artikel 6, b)]

II. *Gecumuleerd werkelijk bedrag van de nieuwe toegestane kredieten dat de gestelde grens overschreden heeft :*

- a) Deel van I, c) gelegen tussen en (artikel 7, 1.)
- b) Deel van I, c) gelegen boven (artikel 7, 2.)
- c) Totaal van de overschrijding [a) + b)]

III. *Monetaire reserve* :

(In miljoenen franken)

a) Geblokkeerde reserve (artikel 8) :	
1. Bedrag verkregen door toepassing van 3,5 pct.
2. Bedrag verkregen door toepassing van 10 pct.
3. Subtotaal = 1. + 2.
4. Vrijgesteld bedrag	6
5. Saldo = 3. - 4.
b) Strafreserve (artikel 7) :	
1. Bedrag voorkomend onder II, a) × 15 pct.
2. Bedrag voorkomend onder II, b) × 30 pct.
3. Totaal = 1. + 2.
c) Totale te vormen reserve : a) 5. + b) 3. (1)
d) Tegoed in speciale rekening gedurende de voorafgaande pe- riode uit hoofde van hoofdstuk II
e) Te verrichten aanvullende storting (+) of opvraging (-) = III, c) - III, d)

(1) Nul schrijven indien het saldo negatief is.

Handhaving van de structuren der portefeuilles overheidspapier en overheidsfondsen
(Bij artikel 13 in aanmerking genomen keuzemogelijkheden)

I. Eerste keuzemogelijkheid :

	<i>Verandering tussen</i>	<i>en</i>
a) opeisbaar passief;	eind oktober 1974 ⁽¹⁾	eind januari 1975 ⁽¹⁾ ;
b) overheidspapier en overheidsfondsen :		
1) overheidspapier;	gemiddeld dagelijks bedrag ⁽²⁾ van oktober, november en december 1974	gemiddeld dagelijks bedrag ⁽²⁾ van januari, februari en maart 1975;
2) overheidsfondsen;	gemiddelde van de bedragen eind oktober, november en december 1974	gemiddelde van de bedragen eind januari, februari en maart 1975;
c) tekort of overschot voor de aanbeveling van 28 juni 1974 :		
opeisbaar passief in aanmerking te nemen voor de berekening van het tekort of overschot.	eind juni 1974	eind oktober 1974;

II. Tweede keuzemogelijkheid :

a) opeisbaar passief;	gemiddelde van de bedragen eind augustus, september en oktober 1974 ⁽¹⁾	gemiddelde van de bedragen eind november, december 1974 en januari 1975;
b) overheidspapier en overheidsfondsen :		
1) overheidspapier;	gemiddeld dagelijks bedrag ⁽²⁾ van september, oktober, november en december 1974	gemiddeld dagelijks bedrag ⁽²⁾ van december 1974, januari, februari en maart 1975;
2) overheidsfondsen;	gemiddelde van de bedragen eind augustus, september, oktober, november en december 1974	gemiddelde van de bedragen eind november en december 1974, januari, februari en maart 1975;
c) tekort of overschot voor de aanbeveling van 28 juni 1974 :		
opeisbaar passief in aanmerking te nemen voor de berekening van het tekort of overschot.	gemiddelde van de bedragen eind april, mei en juni 1974	gemiddelde van de bedragen eind augustus, september en oktober 1974.

⁽¹⁾ Voor de deposito's van de instellingen van sociale zekerheid, de zogenaamde rekeningen-S.O., wordt rekening gehouden niet met het bedrag aan het einde van een maand, maar wel met het minimumbedrag gedurende een maand.

⁽²⁾ Dit gemiddelde dagelijkse bedrag wordt berekend op basis van kalenderdagen. Het bedrag van een niet-werkdag wordt geacht het bedrag te zijn van de laatste voorafgaande werkdag.

AANBEVELING TOT HET GEMEENTEKREDIET VAN BELGIË.

HOOFDSTUK I. — Vorming van een monetaire reserve over de verplichtingen.

Artikel 1 :

a) In overeenstemming met de bepalingen die volgen, vormt het Gemeentekrediet van België, in een speciale renteloze rekening bij de Nationale Bank van België, een monetaire reserve over de verplichtingen.

b) De monetaire reserve die het Gemeentekrediet van België dient te vormen in een bijzondere rekening bij de Nationale Bank van België, mag evenwel, ten belope van het beschouwde bedrag, worden vervangen door de speciale schatkistcertificaten waarop is ingeschreven ingevolge artikel 1, b) van de aanbeveling van 28 juni 1974.

c) Het Gemeentekrediet van België handhaaft iedere dag een tegoed in speciale rekening gelijk aan het bedrag van de te vormen reserve, verminderd met het bedrag van zijn tegoeden in speciale schatkistcertificaten waarvan sprake onder b) hiervoor.

Artikel 2 :

De over de verplichtingen te vormen reserve wordt als volgt berekend :

a) De verplichtingen in de vorm van deposito's (in de mate dat het gaat om deposito's van particulieren, bedrijven of intercommunale verenigingen, met uitzondering van die opgericht voor de bouw van autowegen), obligaties, kasbons en kapitalisatiebons worden in aanmerking genomen ten belope van volgende percentages :

1. onder voorbehoud van de in b) hierna volgende bepalingen, 5 pct. van het bedrag der direct opvraagbare verplichtingen;

2. onder voorbehoud van de in b) hierna volgende bepalingen, 0,9 pct. van het bedrag der overige verplichtingen voor ten hoogste twee jaar, met inbegrip van de deposito's op gewone boekjes;

3. 0,3 pct. van het bedrag der verplichtingen voor meer dan twee jaar.

b) 1. De coëfficiënt van 5 pct., vastgesteld onder a) 1. hierboven, wordt, na overleg tussen de Nationale Bank van België en de Minister van Financiën, verhoogd of verlaagd naargelang van de eventuele verandering t.o.v. de basisperiode van 5 tot 14 april 1974, van de nettotegoeden van de Bank, aangegeven in bijlage I.

Mocht de coëfficiënt van 5 pct., ten gevolge van een zeer forse vermindering van de in aanmerking genomen tegoeden van de Bank, teruggebracht worden tot nul, dan zou een eventuele latere verlaging betrekking hebben op de hierboven onder a) 2. vastgestelde coëfficiënt van 0,9 pct., met dien verstande dat deze niet negatief kan worden.

2. De beschouwde nettotegoeden van de Bank worden in aanmerking genomen op basis van een daggemiddelde; dit gemiddelde wordt per periode van tien dagen berekend; de verschillende tiendaagse berekeningsperiodes gaan van de 5^e tot de 14^e, van de 15^e tot de 24^e en van de 25^e tot de 4^e. De laatste tiendaagse berekeningsperiode loopt van 5 tot 14 februari 1975.

3. Een aanpassing van de reserve over de verplichtingen heeft slechts plaats voor zover de beschouwde tegoeden van de Nationale Bank van België gedurende een tiendaagse berekeningsperiode een verandering met ten minste fr. 4 miljard te zien geven t.o.v. hun bedrag dat aanleiding gaf tot de vorige aanpassing.

4. Bij iedere aanpassing wordt de monetaire-reservecoëfficiënt over de direct opvraagbare verplichtingen, of eventueel de coëfficiënt van de andere verplichtingen voor ten hoogste twee jaar, derwijze berekend dat voor het geheel van de financiële instellingen de verandering van de monetaire reserve voortspruitend uit die aanpassing, gelijk is aan de helft van de verandering in de in aanmerking genomen tegoeden van de Nationale Bank van België.

c) Het bedrag van de reserve verkregen door toepassing van a) en b) wordt verminderd met fr. 30 miljoen.

Artikel 3 :

a) De onder artikel 2, a) bedoelde verplichtingen worden in aanmerking genomen voor de te vormen reserve van de 20^e van iedere maand tot de 19^e van de volgende maand inbegrepen, op basis van de gemiddelden van het bedrag van elke categorie aan het eind van de maanden juni, juli en augustus 1974, of op basis van de gemiddelden van het bedrag van elke categorie aan het eind van de voorlaatste maand en van de twee daaraan voorafgaande maanden indien deze laatste gemiddelden een minder hoge reserve opleveren. Wanneer de 20^e geen werkdag is, wordt het begin van de reserveperiode verschoven tot de eerstvolgende werkdag.

b) De op 20 januari 1975 gevormde reserve wordt in een speciale rekening gehandhaafd tot 19 februari 1975.

c) De verandering in de reserve voortvloeiend uit een eventuele verlaging van de monetaire-reservecoëfficiënt bepaald bij artikel 2, b) heeft plaats de tweede werkdag die volgt op de in aanmerking genomen tiendaagse berekeningsperiode, indien het Gemeentekrediet van België aan de Dienst Rekeningen-courant van de Nationale Bank van België opdracht heeft gegeven de bijzondere

rekening waarvan sprake in artikel 1 ambtshalve te debiteren en het ambtshalve te crediteren via de Verrekenkamer.

d) De verandering van de reserve voortvloeiend uit een eventuele opwaartse aanpassing van de monetaire-reservecoëfficiënten bepaald bij artikel 2, b) is van toepassing op de vierde werkdag die volgt op de in aanmerking genomen tiendaagse berekeningsperiode.

Artikel 4 :

a) Uiterlijk vijf werkdagen vóór het begin van ieder der periodes waarvan sprake in artikel 3, a) deelt de Nationale Bank van België aan het Gemeentekrediet van België het bedrag mede van de reserve die deze instelling voor die periode moet vormen.

b) De tweede werkdag volgend op het einde van de in aanmerking genomen tiendaagse berekeningsperiode deelt de Nationale Bank van België aan het Gemeentekrediet van België de stijging mede van de reserve waarvan sprake in artikel 3, d).

Artikel 5 :

Voor het einde van september 1974 en voor iedere daaropvolgende maand deelt het Gemeentekrediet van België, te gelegener tijd, aan de Nationale Bank van België een staat mede van zijn verplichtingen ingedeeld volgens de drie in artikel 2, a) onderscheiden categorieën.

HOOFDSTUK II. — Beperking van de expansie van de toegestane kredieten.

Artikel 6 :

De nieuwe door het Gemeentekrediet van België toegestane kredieten worden beperkt volgens de onderstaande regeling :

a) Nieuwe kredieten, toegestaan aan de bedrijven en particulieren :

1. Het bedrag van de nieuwe door het Gemeentekrediet van België aan de bedrijven en particulieren toegestane kredieten, gecumuleerd sedert 1 november 1974 tot aan het einde van elk van de maanden november en december 1974 en januari 1975, wordt vastgesteld op de in bijlage II, a) vermelde wijze.

2. Het gecumuleerde werkelijke bedrag van de nieuwe toegestane kredieten waarop de beperking van toepassing is, is gelijk aan het onder 1. hiervoor omschreven bedrag, eventueel verhoogd met het overschot van het bedrag van de

nieuwe toegestane kredieten gecumuleerd van 1 januari 1973 tot eind oktober 1974 t.o.v. de grens gesteld eind oktober 1974 aan de nieuwe toegestane kredieten ingevolge de artikels 6, a) 2. en 7 van de aanbeveling van monetair beleid van 28 juni 1974.

3. Het gecumuleerde werkelijke bedrag van de nieuwe toegestane kredieten, omschreven onder 2. hiervoor, mag niet hoger zijn dan :

— eind november 1974 : 1,05 maal de som van, enerzijds, het maandgemiddelde gedurende de periode van eind juni 1972 tot eind juni 1973 van de nieuwe toegestane kredieten zoals omschreven in bijlage II, a) en, anderzijds, fr. 150 miljoen;

— eind december 1974 : 2,10 maal de bovengenoemde som;

— eind januari 1975 : 3,15 maal de bovengenoemde som.

b) Andere nieuwe toegestane kredieten :

1. Het bedrag van de nieuwe door het Gemeentekrediet van België toegestane kredieten, gecumuleerd sedert 1 november 1974 tot aan het einde van elk van de maanden november en december 1974 en van januari 1975, wordt vastgesteld op de in bijlage II, b) vermelde wijze.

2. Het gecumuleerde werkelijke bedrag van de nieuwe toegestane kredieten waarop de beperking van toepassing is, is gelijk aan het onder 1. hiervoor omschreven bedrag, eventueel verhoogd met het overschot van het bedrag van de nieuwe toegestane kredieten gecumuleerd van 1 juli 1974 tot eind oktober 1974 t.o.v. de grens gesteld eind oktober 1974 aan de nieuwe toegestane kredieten, ingevolge artikel 6, b) 2. van de aanbeveling van monetair beleid van 28 juni 1974.

3. Het gecumuleerde werkelijke bedrag van de nieuwe toegestane kredieten, omschreven onder 2. hiervoor, mag niet hoger zijn dan:

— eind november 1974 : 0,85 maal het maandgemiddelde gedurende het jaar 1973 van de nieuwe toegestane kredieten zoals omschreven in bijlage II, b);

— eind december 1974 : 1,70 maal het bovengenoemde gemiddelde;

— eind januari 1975 : 2,55 maal het bovengenoemde gemiddelde.

Artikel 7 :

Elke overschrijding door de werkelijke gecumuleerde bedragen van de nieuwe toegestane kredieten zoals bepaald onder artikels 6, a) 2., enerzijds, en 6, b) 2., anderzijds, van de respectievelijk onder de artikels 6, a) 3. en 6, b) 3. vastgestelde grenzen, moet zo vlug mogelijk worden weggewerkt.

In afwachting dat deze overschrijding wordt weggewerkt, geeft ze aanleiding tot de vorming van een reserve, in de vorm van een tegoed op het credit van de speciale rekening waarvan sprake onder artikel 1.

a) Reserve te vormen in geval van overschrijding van de bij artikel 6, a) 3. vastgestelde grenzen :

1. 15 pct. van het deel van de overschrijding dat niet hoger ligt dan een tiende van de bij artikel 6, a) 3. vastgestelde grens van het gecumuleerde bedrag van de nieuwe toegestane kredieten tot aan het einde van de beschouwde maand;

2. 30 pct. van de rest.

b) Reserve te vormen in geval van overschrijding van de bij artikel 6, b) 3. vastgestelde grenzen :

1. 15 pct. van het deel van de overschrijding dat niet hoger ligt dan een tiende van de bij artikel 6, b) 3. vastgestelde grens van het gecumuleerde bedrag van de nieuwe toegestane kredieten tot aan het einde van de beschouwde maand;

2. 30 pct. van de rest.

Daarenboven moet het Gemeentekrediet van België, ingeval een overschrijding is vastgesteld, zich verantwoorden bij de Nationale Bank van België, die zich het recht voorbehoudt zijn mogelijkheden van beroep op de laatste kredietgever te verminderen of op te heffen.

Artikel 8 :

a) De monetaire reserve die van 20 april 1974 tot 19 mei 1974 krachtens de bepalingen van de overeenkomst van 31 januari 1974 betreffende diverse maatregelen van monetair beleid gesloten tussen het Gemeentekrediet van België en de Nationale Bank van België in rekening werd bevroren op basis van het tot eind maart 1974 gecumuleerde bedrag van de tot die datum in aanmerking genomen nieuwe toegestane kredieten, door toepassing van de reservecoëfficiënten van 3,5 en 10 pct. en na aftrek van het vrijgestelde bedrag van fr. 6 miljoen, blijft geblokkeerd.

b) Eveneens geblokkeerd blijft de monetaire reserve die van 20 november tot 19 december 1974 in rekening zal worden bevroren door toepassing van de bij artikel 7, b) van de aanbeveling van monetair beleid van 28 juni 1974 voorgeschreven reservecoëfficiënt van 15 pct. op het gecumuleerde bedrag van de nieuwe, tot eind oktober 1974 toegestane kredieten, die voor de toepassing van de afwijkende regeling in aanmerking worden genomen.

Artikel 9 :

De reserve die krachtens de artikels 7 en 8 moet worden gevormd of gehandhaafd en die op basis van het gecumuleerde bedrag van de nieuwe toegestane kredieten tot aan het einde van een maand wordt berekend, wordt gevormd van

de 20° van de eerste maand die op de berekeningsmaand volgt tot en met de 19° van de tweede maand zelfs indien die reserveperiode geheel of ten dele buiten de door onderhavige aanbeveling beoogde periode valt. Wanneer de 20° geen werkdag is, wordt het begin van de reserveperiode verschoven naar de eerstvolgende werkdag.

Artikel 10 :

Uiterlijk twee werkdagen voor het begin van elk van de in artikel 9 aangeduide periodes van reservevorming deelt het Gemeentekrediet van België aan de Nationale Bank van België de gegevens mede waarvan sprake in de tabel van bijlage III.

HOOFDSTUK III. — **Diverse bepalingen.**

Artikel 11 :

De onderhavige aanbeveling geldt voor de periode tot 31 januari 1975.

Nettotegoeden van de Nationale Bank van België waarvan sprake in artikel 2, b)

Het gaat om :

a) de nettotegoeden op het buitenland, nl. de bedragen voorkomend onder de volgende posten op het actief van de Nationale Bank :

- Goudvoorraad;
- Internationaal Muntfonds;
- Vreemde valuta's;
- Internationale akkoorden;
- Europees Fonds voor Monetaire Samenwerking;

onder aftrek van de bedragen voorkomend onder de volgende posten op het passief van de Nationale Bank :

- Rekeningen-courant : Banken in het buitenland, gewone rekeningen;
- Internationale akkoorden;
- Internationaal Muntfonds : bijzondere trekkingsrechten, netto cumulatieve toewijzing;
- Europees Fonds voor Monetaire Samenwerking;

b) de bedragen voorkomend onder de post « Belgische overheidseffecten »;

c) de voorschotten op onderpand toegestaan aan economische subjecten met uitzondering van de financiële instellingen waarop de monetaire-reserveregeling van toepassing is.

Onder aftrek van :

het creditsaldo van de rekeningen-courant van de Schatkist, van het Herdiscontering- en Waarborginstituut en van het Rentenfonds.

Nieuwe toegestane kredieten

(Artikel 6)

De kredieten worden geacht te zijn toegestaan zodra de bevoegde instantie van het Gemeentekrediet van België beslist een kredietverbintenis aan te gaan.

Twee categorieën van nieuwe toegestane kredieten worden onderscheiden :

a) De toegestane kredieten die alle kredieten omvatten aan particulieren en bedrijven, met inbegrip van die aan de intercommunale verenigingen behalve die voor de bouw van autowegen, waarvan de opnemingen voorkomen onder de volgende posten van de huidige boekingsstaat :

- debetsaldi der rekeningen-courant;
- leningen op korte en halflange termijn;
- leningen op lange termijn;
- leasingverrichtingen;
- diverse debiteuren;
- hypothecaire kredieten aan particulieren.

De toegestane kredieten overgenomen van het Herdiscontering- en Waarborginstituut of van een financiële instelling die aan een aanbeveling van monetair beleid onderworpen is, moeten niet worden beschouwd als zijnde nieuwe toegestane kredieten op voorwaarde dat zij het niet zijn, noch voor de berekening van de grenzen bedoeld in artikel 6, a) 3., noch voor de vaststelling van het werkelijke gecumuleerde bedrag van de nieuwe toegestane kredieten zoals omschreven onder artikel 6, a) 2.

De nieuwe toegestane kredieten van het type « revolving » worden geacht gelijk te zijn aan de nieuwe kredietruimten vermeerderd met de verhoging van de plafonds van bestaande kredietruimten. De hernieuwingen van dergelijke kredietruimten worden niet beschouwd als nieuwe toegestane kredieten.

Wat de debetstanden betreft, die voortvloeien uit het gebruik van chequegarantiekarten, worden de veranderingen in de opgenomen bedragen beschouwd als nieuwe kredietverleningen.

Wat de « non-revolving »-kredieten betreft, mogen de kredietannuleringen, op de dag waarop zij plaatshebben, afgetrokken worden van de nieuwe toegestane kredieten op voorwaarde dat zij het ook zijn zowel voor de berekening van

de in artikel 6, a) 3. vastgestelde grenzen als van het in artikel 6, a) 2. omschreven werkelijke gecumuleerde bedrag van de nieuwe toegestane kredieten. De heropnemingen worden beschouwd als nieuwe toegestane kredieten indien daartoe een beslissing van de bevoegde instantie vereist is.

b) De toegestane kredieten die alle andere kredieten omvatten waarvan de opnemingen voorkomen onder de posten van de boekingsstaat vermeld onder a) hiervoor, met uitzondering van de kredieten op korte termijn, toegestaan aan de lokale overheden voor de gewone courante verrichtingen en de speciale courante verrichtingen (andere thesauriekredieten) en van de discontoverrichtingen op subsidies.

De kredietannuleringen mogen, op de dag waarop zij plaatshebben, afgetrokken worden van de nieuwe toegestane kredieten op voorwaarde dat zij het ook zijn zowel voor de berekening van de in artikel 6, b) 3. vastgestelde grenzen als van het in artikel 6, b) 2. omschreven gecumuleerde werkelijke bedrag van de nieuwe toegestane kredieten. De heropnemingen worden beschouwd als nieuwe toegestane kredieten indien daartoe een beslissing van de bevoegde instantie vereist is.

Nieuwe toegestane kredieten

Gecumuleerd bedrag, overschrijding en monetaire reserve
die er betrekking op heeft

Gegevens bepaald bij artikel 10

(In miljoenen franken)

I. *Gecumuleerde werkelijke bedragen van de nieuwe toegestane kredieten :*

- a) 1. Overschot van het werkelijke bedrag van de nieuwe toegestane kredieten gecumuleerd van 1 januari 1973 tot eind oktober 1974 t.o.v. de grens gesteld aan het gecumuleerde bedrag van de nieuwe toegestane kredieten tot eind oktober 1974 op grond van de artikels 6, a) 2. en 7 van de aanbeveling van 28 juni 1974
2. Gecumuleerd bedrag sedert 1 november 1974 van de nieuwe toegestane kredieten berekend overeenkomstig bijlage II, a) tot aan het einde van de maand (artikel 6, a) 2.)
3. Totaal = 1. + 2. (artikel 6, a) 2.)
- b) 1. Overschot van het werkelijke bedrag van de nieuwe toegestane kredieten gecumuleerd van 1 juli 1974 tot eind oktober 1974 t.o.v. de grens gesteld aan het gecumuleerde bedrag van de nieuwe toegestane kredieten tot eind oktober 1974 op grond van artikel 6, b) 2. van de aanbeveling van 28 juni 1974
2. Gecumuleerd bedrag sedert 1 november 1974 van de nieuwe toegestane kredieten berekend overeenkomstig bijlage II, b) tot aan het einde van de maand (artikel 6, b) 1.)
3. Totaal = 1. + 2. (artikel 6, b) 2.)

II. *Gecumuleerde werkelijke bedragen van de nieuwe toegestane kredieten die de gestelde grenzen overschreden hebben :*

a) Deel van I, a) 3. gelegen tussen en (artikel 7, a) 1.)	
b) Deel van I, a) 3. gelegen boven (artikel 7, a) 2.).....	
c) Deel van I, b) 3. gelegen tussen en(artikel 7, b) 1.)	
d) Deel van I, b) 3. gelegen boven (artikel 7, b) 2.) ...	
e) Totaal van de overschrijdingen [= a) + b) + c) + d)]	

III. *Monetaire reserve :*

a) Geblokkeerde reserve (artikel 8) :

1. Bedrag verkregen door toepassing van 3,5 pct. [artikel 8, a)]	
2. Bedrag verkregen door toepassing van 10 pct. [artikel 8, a)]	
3. Subtotaal = 1. + 2.	
4. Vrijgesteld bedrag [artikel 8, a)]	6
5. Saldo = 3. - 4.	
6. Bedrag verkregen door toepassing van 15 pct. [artikel 8, b)]	
7. Totaal = 5. + 6.	

b) Strafreserve (artikel 7) :

1. Bedrag voorkomend onder II, a) × 15 pct.	
2. Bedrag voorkomend onder II, b) × 30 pct.	
3. Bedrag voorkomend onder II, c) × 15 pct.	
4. Bedrag voorkomend onder II, d) × 30 pct.	
5. Totaal = 1. + 2. + 3. + 4.	

c) Totale te vormen reserve :

a) 7. + b) 5.	(¹)
d) Tegoed in speciale rekening gedurende de voorafgaande periode uit hoofde van hoofdstuk II	
e) Te verrichten aanvullende storting (+) of opvraging (-) = III, c) - III, d)	

(¹) Nul schrijven indien het saldo negatief is.

AANBEVELING TOT DE NATIONALE MAATSCHAPPIJ VOOR KREDIET AAN DE NIJVERHEID.

HOOFDSTUK I. — **Vorming van een monetaire reserve over de verplichtingen.**

Artikel 1 :

a) In overeenstemming met de bepalingen die volgen, vormt de Nationale Maatschappij voor Krediet aan de Nijverheid, in een speciale renteloze rekening bij de Nationale Bank van België, een monetaire reserve over de verplichtingen.

b) De monetaire reserve die de Nationale Maatschappij voor Krediet aan de Nijverheid dient te vormen in een bijzondere rekening bij de Nationale Bank van België, mag evenwel, ten belope van het beschouwde bedrag, worden vervangen door de speciale schatkistcertificaten waarop is ingeschreven ingevolge artikel 1, b) van de aanbeveling van 28 juni 1974.

c) De Nationale Maatschappij voor Krediet aan de Nijverheid handhaaft iedere dag een tegoed in speciale rekening gelijk aan het bedrag van de te vormen reserve, verminderd met het bedrag van haar tegoeden in speciale schatkistcertificaten waarvan sprake onder b) hiervoor.

Artikel 2 :

De over de verplichtingen te vormen reserve wordt berekend als volgt :

a) De verplichtingen in de vorm van deposito's, obligaties, kasbons en kapitalisatiebons worden in aanmerking genomen ten belope van volgende percentages :

1. onder voorbehoud van de in b) hierna volgende bepalingen, 5 pct. van het bedrag der direct opvraagbare verplichtingen;

2. onder voorbehoud van de in b) hierna volgende bepalingen, 0,9 pct. van het bedrag der overige verplichtingen voor ten hoogste twee jaar;

3. 0,3 pct. van het bedrag der verplichtingen voor meer dan twee jaar.

b) 1. De coëfficiënt van 5 pct., vastgesteld onder a) 1. hierboven, wordt, na overleg tussen de Nationale Bank van België en de Minister van Financiën, verhoogd of verlaagd naargelang van de eventuele verandering, t.o.v. de basisperiode van 5 tot 14 april 1974, van de nettotegoeden van de Bank, aangegeven in bijlage I.

Mocht de coëfficiënt van 5 pct., ten gevolge van een zeer forse vermindering van de in aanmerking genomen tegoeden van de Bank, teruggebracht worden

tot nul, dan zou een eventuele latere verlaging betrekking hebben op de hierboven onder a) 2. vastgestelde coëfficiënt van 0.9 pct., met dien verstande dat deze niet negatief kan worden.

2. De beschouwde nettotegoeden van de Bank worden in aanmerking genomen op basis van een daggemiddelde; dit gemiddelde wordt per periode van tien dagen berekend; de verschillende tiendaagse berekeningsperiodes gaan van de 5^e tot de 14^e, van de 15^e tot de 24^e en van de 25^e tot de 4^e. De laatste tiendaagse berekeningsperiode loopt van 5 tot 14 februari 1975.

3. Een aanpassing van de reserve over de verplichtingen heeft slechts plaats voor zover de beschouwde tegoeden van de Nationale Bank van België gedurende een tiendaagse berekeningsperiode een verandering met ten minste fr. 4 miljard te zien geven t.o.v. hun bedrag dat aanleiding gaf tot de vorige aanpassing.

4. Bij iedere aanpassing wordt de monetaire-reservecoëfficiënt op de direct opvraagbare verplichtingen, of eventueel de coëfficiënt op de andere verplichtingen voor ten hoogste twee jaar, derwijze berekend dat voor het geheel van de financiële instellingen de verandering van de monetaire reserve voortspruitend uit die aanpassing, gelijk is aan de helft van de verandering in de in aanmerking genomen tegoeden van de Nationale Bank van België.

c) Het bedrag van de reserve verkregen door toepassing van a) en b) wordt verminderd met fr. 30 miljoen.

Artikel 3 :

a) De onder artikel 2, a) bedoelde verplichtingen worden in aanmerking genomen voor de te vormen reserve van de 20^e van iedere maand tot de 19^e van de volgende maand inbegrepen, op basis van de gemiddelden van het bedrag van elke categorie aan het einde van de maanden juni, juli en augustus 1974 of op basis van de gemiddelden van het bedrag van elke categorie aan het einde van de voorlaatste maand en van de twee daaraan voorafgaande maanden indien deze laatste gemiddelden een minder hoge reserve opleveren. Wanneer de 20^e geen werkdag is, wordt het begin van de reserveperiode verschoven tot de eerstvolgende werkdag.

b) De op 20 januari 1975 gevormde reserve wordt in een speciale rekening gehandhaafd tot 19 februari 1975.

c) De verandering in de reserve voortvloeiend uit de eventuele verlaging van de monetaire-reservecoëfficiënten bepaald bij artikel 2, b) heeft plaats de tweede werkdag die volgt op de in aanmerking genomen tiendaagse berekeningsperiode, indien de Nationale Maatschappij voor Krediet aan de Nijverheid aan de Dienst Rekeningen-courant van de Nationale Bank van België opdracht heeft gegeven de bijzondere rekening waarvan sprake in artikel 1 ambtshalve te debiteren en haar ambtshalve te crediteren via de Verrekenkamer.

d) De verandering van de reserve voortvloeiend uit een eventuele opwaartse aanpassing van de monetaire-reservecoëfficiënten bepaald bij artikel 2, b) is van toepassing op de vierde werkdag die volgt op de in aanmerking genomen tiendaagse berekeningsperiode.

Artikel 4 :

a) Uiterlijk vijf werkdagen vóór het begin van ieder der periodes waarvan sprake in artikel 3, a) deelt de Nationale Bank van België aan de Nationale Maatschappij voor Krediet aan de Nijverheid het bedrag mede van de reserve die deze instelling voor die periode moet vormen.

b) De tweede werkdag volgend op het einde van de in aanmerking genomen tiendaagse berekeningsperiode deelt de Nationale Bank van België aan de Nationale Maatschappij voor Krediet aan de Nijverheid de stijging mede van de reserve waarvan sprake in artikel 3, d).

Artikel 5 :

Voor het einde van september 1974 en voor iedere daaropvolgende maand deelt de Nationale Maatschappij voor Krediet aan de Nijverheid, te gelegener tijd, aan de Nationale Bank van België een staat mede van haar verplichtingen ingedeeld volgens de drie in artikel 2, a) onderscheiden categorieën.

HOOFDSTUK II. — Beperking van de expansie van de toegestane kredieten.

Artikel 6 :

De nieuwe door de Nationale Maatschappij voor Krediet aan de Nijverheid toegestane kredieten worden beperkt volgens de onderstaande regeling :

a) Het bedrag van de nieuwe door de Nationale Maatschappij voor Krediet aan de Nijverheid toegestane kredieten, gecumuleerd sedert 1 november 1974 tot aan het einde van elk van de maanden november en december 1974 en januari 1975, wordt vastgesteld op de in bijlage II vermelde wijze.

b) Het gecumuleerde werkelijke bedrag van de nieuwe toegestane kredieten waarop de beperking van toepassing is, is gelijk aan het onder a) hiervoor omschreven bedrag, eventueel verhoogd met het overschot van het bedrag van de nieuwe toegestane kredieten gecumuleerd van 1 januari 1973 tot eind oktober 1974 t.o.v. de grens gesteld eind oktober 1974 aan de nieuwe toegestane kredieten ingevolge artikels 6, b) en 7 van de aanbeveling van monetair beleid van 28 juni 1974.

c) het gecumuleerde werkelijke bedrag van de nieuwe toegestane kredieten, omschreven onder b) hiervoor, mag niet hoger zijn dan :

-- eind november 1974 : 1,05 maal het maandgemiddelde gedurende de periode van eind juni 1972 tot eind juni 1973 van de nieuwe toegestane kredieten zoals omschreven in bijlage II;

— eind december 1974 : 2,10 maal het bovengenoemde gemiddelde;

— eind januari 1975 : 3,15 maal het bovengenoemde gemiddelde.

Artikel 7 :

Elke overschrijding, door het gecumuleerde werkelijke bedrag van de nieuwe toegestane kredieten, zoals bepaald onder artikel 6, b), van de grenzen vastgesteld onder artikel 6, c), moet zo vlug mogelijk worden weggewerkt.

In afwachting dat deze overschrijding wordt weggewerkt, geeft ze aanleiding tot de vorming van een reserve, in de vorm van een tegoed op het credit van de speciale rekening waarvan sprake onder artikel 1, ten belope van :

1. 15 pct. van het deel dat niet hoger ligt dan $1/10^e$ van de bij artikel 6, c) gestelde grens aan het gecumuleerde bedrag van de nieuwe toegestane kredieten tot aan het einde van de beschouwde maand;

2. 30 pct. van de rest.

Daarenboven moet de Nationale Maatschappij voor Krediet aan de Nijverheid, ingeval een overschrijding is vastgesteld, zich verantwoorden bij de Nationale Bank van België, die zich het recht voorbehoudt haar mogelijkheden van beroep op de laatste kredietgever te verminderen of op te heffen.

Artikel 8 :

De monetaire reserve die van 20 april 1974 tot 19 mei 1974 krachtens de bepalingen van de overeenkomst van 31 januari 1974 betreffende diverse maatregelen van monetair beleid gesloten tussen de Nationale Maatschappij voor Krediet aan de Nijverheid en de Nationale Bank van België in rekening werd bevroren op basis van het gecumuleerde bedrag van de nieuwe toegestane kredieten tot eind maart 1974, door toepassing van de reservecoëfficiënten van 3,5 en 10 pct. en na aftrek van het vrijgestelde bedrag van fr. 6 miljoen, blijft geblokkeerd.

Artikel 9 :

De reserve die krachtens de artikels 7 en 8 moet worden gevormd of gehandhaafd en die op basis van het gecumuleerde bedrag van de nieuwe toegestane kredieten tot aan het einde van een maand wordt berekend, wordt gevormd van de 20^e van de eerste maand die op de berekeningsmaand volgt tot en met

de 19^e van de tweede maand, zelfs indien die reserveperiode geheel of ten dele buiten de door onderhavige aanbeveling beoogde periode valt. Wanneer de 20^e geen werkdag is, wordt het begin van de reserveperiode verschoven naar de eerstvolgende werkdag.

Artikel 10 :

Uiterlijk twee werkdagen vóór het begin van elk van de in artikel 9 aangeduide periodes van reservevorming deelt de Nationale Maatschappij voor Krediet aan de Nijverheid aan de Nationale Bank van België de gegevens mede waarvan sprake in de tabel van Bijlage III.

HOOFDSTUK III. — Handhaving van de structuren in overheidspapier en overheidsfondsen.

Artikel 11 :

De Nationale Maatschappij voor Krediet aan de Nijverheid zal :

a) het bedrag van de Belgische overheidsfondsen in Belgische franken, uitgegeven of gewaarborgd door de Staat, de provincies of de gemeenten en die deel uitmaken van de portefeuille « Overheidsfondsen en participaties » niet laten dalen beneden het eind 1972 bereikte bedrag;

b) een bedrag voorlopige beleggingen in overheidspapier en overheidsfondsen behouden dat minstens 34,4 pct. bereikt van het uitstaande bedrag der toegestane maar nog niet opgenomen kredieten;

c) indien de nettoaankopen van kasbons en niet ter beurze genoteerde obligaties doorlopend uitgegeven door de Nationale Maatschappij voor Krediet aan de Nijverheid, verricht door de banken, de privé-spaarkassen, de Algemene Spaar- en Lijfrentekas en de verzekeringsmaatschappijen, gedurende de periode van 1 december 1973 tot 31 januari 1975 een bedrag van fr. 7 miljard overtreffen, dit overschot geheel besteden aan de verhoging van de beleggingen voorzien onder b) hierboven.

Artikel 12 :

Voor de toepassing van artikel 11, b) dient onder uitstaande bedrag der toegestane maar nog niet opgenomen kredieten te worden verstaan : het geheel van de kredieten toegestaan door de Nationale Maatschappij voor Krediet aan de Nijverheid, maar nog niet opgenomen door de kredietnemers, verminderd met het bedrag van de toegestane maar nog niet opgenomen Creditexportkredieten.

Artikel 13 :

De verplichtingen vermeld onder artikel 11, a), b) en c) zullen worden nageleefd :

a) hetzij op basis van het gemiddelde dagelijkse bedrag certificaten van de Schatkist en van het Rentenfonds gedurende de maanden november en december 1974 en januari 1975 alsmede op grond van het gemiddelde bedrag aan het einde van de maanden oktober, november en december 1974 en januari 1975 van het andere overheidspapier en de andere overheidsfondsen in Belgische franken, uitgegeven of gewaarborgd door de Staat, de provincies of de gemeenten behorend tot de portefeuille « Overheidsfondsen en participaties » of tot de voorlopige beleggingen, met uitsluiting van de speciale certificaten waarvan sprake in artikel 1, b) hiervoor; de toegestane maar niet opgenomen kredieten zullen in aanmerking worden genomen op basis van het gemiddelde bedrag aan het einde van de maanden oktober, november en december 1974 en januari 1975;

b) hetzij op basis van het gemiddelde dagelijkse bedrag certificaten van de Schatkist en van het Rentenfonds in de maand januari 1975, alsmede op basis van het bedrag eind januari 1975 van het andere overheidspapier en van de andere overheidsfondsen in Belgische franken, uitgegeven of gewaarborgd door de Staat, de provincies of de gemeenten, behorend tot de portefeuille « Overheidsfondsen en participaties » of tot de voorlopige beleggingen, met uitsluiting van de speciale certificaten waarvan sprake in artikel 1, b) hiervoor; de toegestane maar niet opgenomen kredieten zullen in aanmerking worden genomen op basis van het bedrag eind januari 1975.

Artikel 14 :

De Nationale Maatschappij voor Krediet aan de Nijverheid deelt aan de Nationale Bank van België mede :

a) voor de toestand eind januari 1975 en eventueel eind november en eind december 1974, het bedrag van de onder artikel 12 bedoelde toegestane maar niet opgenomen kredieten en van het overheidspapier en de overheidsfondsen in Belgische franken, uitgegeven of gewaarborgd door de Staat, de provincies of de gemeenten, met uitzondering van de certificaten van de Schatkist en het Rentenfonds, waarbij een onderscheid gemaakt wordt naargelang de overheidsfondsen behoren tot de portefeuille « Overheidsfondsen en participaties » of tot de voorlopige beleggingen;

b) het bedrag van de nettoaankopen van kasbons en niet ter beurze genoteerde obligaties doorlopend uitgegeven door de Nationale Maatschappij voor Krediet aan de Nijverheid, verricht door de banken, de privé-spaarkassen, de Algemene Spaar- en Lijfrentekas en de verzekeringsmaatschappijen gedurende de maanden november en december 1974 en januari 1975.

Artikel 15 :

De Nationale Maatschappij voor Krediet aan de Nijverheid kan de Nationale Bank van België verzoeken overleg te plegen, indien zij ertoe gebracht wordt één of meer individuele kredieten voor uitzonderlijk belangrijke bedragen toe te staan die slechts na verloop van een lange termijn aanleiding zullen geven tot opnemingen. Dit overleg zal de eventuele uitsluiting van één of meer van deze kredieten uit het bedrag der toegestane maar niet opgenomen kredieten bedoeld in artikel 12 tot voorwerp hebben.

Artikel 16 :

De gemiddelden van de dagelijkse bedragen bepaald onder artikel 13 worden berekend op basis van kalenderdagen. Het bedrag van een niet-werkdag wordt geacht het bedrag te zijn van de laatste voorafgaande werkdag.

HOOFDSTUK IV. — Diverse bepalingen.

Artikel 17 :

De onderhavige aanbeveling geldt voor de periode tot 31 januari 1975.

Nettotegoeden van de Nationale Bank van België waarvan sprake in artikel 2, b)

Het gaat om :

a) de nettotegoeden op het buitenland, nl. de bedragen voorkomend onder de volgende posten op het actief van de Nationale Bank :

- Goudvoorraad;
- Internationaal Muntfonds;
- Vreemde valuta's;
- Internationale akkoorden;
- Europees Fonds voor Monetaire Samenwerking;

onder aftrek van de bedragen voorkomend onder de volgende posten op het passief van de Nationale Bank :

- Rekeningen-courant : Banken in het buitenland, gewone rekeningen;
- Internationale akkoorden;
- Internationaal Muntfonds : bijzondere trekkingsrechten, netto cumulatieve toewijzing;
- Europees Fonds voor Monetaire Samenwerking;

b) de bedragen voorkomend onder de post « Belgische overheidseffecten »;

c) de voorschotten op onderpand toegestaan aan economische subjecten met uitzondering van de financiële instellingen waarop de monetaire-reserveregeling van toepassing is.

Onder aftrek van :

het creditsaldo van de rekeningen-courant van de Schatkist, van het Herdiscontering- en Waarborginstituut en van het Rentenfonds.

Nieuwe toegestane kredieten
(Artikel 6)

De kredieten worden geacht te zijn toegestaan zodra de bevoegde instantie van de Nationale Maatschappij voor Krediet aan de Nijverheid beslist een kredietverbintenis aan te gaan.

De toegestane kredieten omvatten alle kredieten waarvan de opnemingen voorkomen onder de volgende posten van de huidige boekingsstaat :

- investeringskredieten op lange en halflange termijn;
- herstellkredieten;
- handelskredieten (met uitsluiting van kredieten bestemd voor de mobilisering, door de banken, de privé-spaarkassen en de Nationale Kas voor Beroepskrediet, van vorderingen uit hoofde van verkopen op afbetaling);
- kredieten in de vorm van financieringshuur;
- voorlopige beleggingen in de vorm van kredieten op korte termijn, « roll over » -kredieten, diverse voorlopige beleggingen op korte termijn en voorschotten op N.M.K.N. -effecten;
- diverse debiteuren (alleen de kredieten aan bedrijven en particulieren).

De toegestane Creditexport-kredieten worden niet in aanmerking genomen.

De kredieten die de Nationale Maatschappij voor Krediet aan de Nijverheid gezamenlijk voor haar rekening en voor die van de Algemene Spaar- en Lijfrentekas toestaat, worden tussen deze twee instellingen verdeeld in verhouding tot het gedeelte dat elk van hen ten laste neemt.

De toegestane kredieten (andere dan 66/2) overgenomen van het Herdiscontering- en Waarborginstituut of van een financiële instelling waarop een aanbeveling van monetair beleid van toepassing is, moeten niet worden beschouwd als zijnde nieuwe toegestane kredieten op voorwaarde dat zij het niet zijn, noch voor de berekening van de grenzen, bedoeld in artikel 6, c), noch voor de vaststelling van het gecumuleerde werkelijke bedrag van de nieuwe toegestane kredieten zoals omschreven in artikel 6, b).

De nieuwe toegestane kredieten van het type « revolving » worden geacht gelijk te zijn aan de nieuwe kredietruimten vermeerderd met de verhogingen van de plafonds van bestaande kredietruimten. De hernieuwingen van dergelijke kredietruimten worden niet beschouwd als nieuwe toegestane kredieten.

Wat de debetstanden betreft, die voortvloeien uit het gebruik van chequegarantiekaarten, worden de veranderingen in de opgenomen bedragen beschouwd als nieuwe kredietverleningen.

Wat de « non revolving »-kredieten betreft, mogen de annuleringen, op de dag waarop zij plaatshebben, afgetrokken worden van de nieuwe toegestane kredieten op voorwaarde dat zij het ook zijn voor de berekening van de in artikel 6, c) bedoelde grenzen en van het werkelijke gecumuleerde bedrag van de nieuwe toegestane kredieten zoals omschreven in artikel 6, b). De heropeningen worden beschouwd als nieuwe toegestane kredieten indien daartoe een beslissing van de bevoegde instantie vereist is.

Nieuwe toegestane kredieten

Gecumuleerd bedrag, overschrijding en monetaire reserve
die er betrekking op heeft

Gegevens bepaald bij artikel 10

(In miljoenen franken)

I. Gecumuleerd werkelijk bedrag van de nieuwe toegestane kredieten :

- a) Overschot van het werkelijke bedrag van de nieuwe toegestane kredieten gecumuleerd sedert 1 januari 1973 tot eind oktober 1974 t.o.v. de grens gesteld aan het gecumuleerde bedrag van de nieuwe toegestane kredieten tot eind oktober 1974 op grond van de artikels 6, b) en 7 van de aanbeveling van 28 juni 1974
- b) Gecumuleerd bedrag sedert 1 november 1974 van de nieuwe toegestane kredieten berekend overeenkomstig bijlage II tot aan het einde van de maand [artikel 6, a)]...
- c) Totaal [artikel 6, b)]

II. Gecumuleerd werkelijk bedrag van de nieuwe toegestane kredieten dat de gestelde grens overschreden heeft :

- a) Deel van I, c) gelegen tussen en (artikel 7, 1.)
- b) Deel van I, c) gelegen boven (artikel 7, 2.)
- c) Totaal van de overschrijding [a) + b)]

III. *Monetaire reserve* :

(In miljoenen franken)

a) Geblokkeerde reserve (artikel 8) :

1. Bedrag verkregen door toepassing van 3,5 pct.
2. Bedrag verkregen door toepassing van 10 pct.
3. Subtotaal = 1. + 2.
4. Vrijgesteld bedrag	6
5. Saldo = 3. - 4.

b) Strafreserve (artikel 7) :

1. Bedrag voorkomend onder II, a) × 15 pct.
2. Bedrag voorkomend onder II, b) × 30 pct.
3. Totaal = 1. + 2.

c) Totale te vormen reserve : a) 5. + b) 3. (1)

d) Tegoed in speciale rekening gedurende de voorafgaande periode uit hoofde van hoofdstuk II

e) Te verrichten aanvullende storting (+) of opvraging (-) = III, c) - III, d)

(1) Nul schrijven indien het saldo negatief is.

AANBEVELING TOT DE NATIONALE KAS VOOR BEROEPSKREDIET.

HOOFDSTUK I. — Vorming van een monetaire reserve over de verplichtingen.

Artikel 1 :

a) In overeenstemming met de bepalingen die volgen, vormt de Nationale Kas voor Beroepskrediet, in een speciale renteloze rekening bij de Nationale Bank van België, een monetaire reserve over de verplichtingen.

b) De monetaire reserve die de Nationale Kas voor Beroepskrediet dient te vormen in een bijzondere rekening bij de Nationale Bank van België, mag evenwel, ten belope van het beschouwde bedrag, worden vervangen door de speciale schatkistcertificaten waarop is ingeschreven ingevolge artikel 1, b) van de aanbeveling van 28 juni 1974.

c) De Nationale Kas voor Beroepskrediet handhaaft iedere dag een tegoed in speciale rekening gelijk aan het bedrag van de te vormen reserve, verminderd met het bedrag van de tegoeden in speciale schatkistcertificaten waarvan sprake onder b) hiervoor.

Artikel 2 :

De over de verplichtingen te vormen reserve wordt als volgt berekend :

a) De verplichtingen in de vorm van deposito's, obligaties, kasbons en kapitalisatiebons worden in aanmerking genomen ten belope van volgende percentages :

1. onder voorbehoud van de in b) hierna volgende bepalingen, 5 pct. van het bedrag der direct opvraagbare verplichtingen;

2. onder voorbehoud van de in b) hierna volgende bepalingen, 0,9 pct. van het bedrag der overige verplichtingen voor ten hoogste twee jaar;

3. 0,3 pct. van het bedrag der verplichtingen voor meer dan twee jaar.

b) 1. De coëfficiënt van 5 pct., vastgesteld onder a) 1. hierboven, wordt, na overleg tussen de Nationale Bank van België en de Minister van Financiën, verhoogd of verlaagd naargelang van de eventuele verandering, t.o.v. de basisperiode van 5 tot 14 april 1974, van de nettotegoeden van de Bank, aangegeven in bijlage I.

Mocht de coëfficiënt van 5 pct., ten gevolge van een zeer forse vermindering van de in aanmerking genomen tegoeden van de Bank, teruggebracht worden tot nul, dan zou een eventuele latere verlaging betrekking hebben op de hier-

boven onder a) 2. vastgestelde coëfficiënt van 0,9 pct., met dien verstande dat deze niet negatief kan worden.

2. De beschouwde nettotegoeden van de Bank worden in aanmerking genomen op basis van een daggemiddelde; dit gemiddelde wordt per periode van tien dagen berekend; de verschillende tiendaagse berekeningsperiodes gaan van de 5^o tot de 14^o, van de 15^o tot de 24^o en van de 25^o tot de 4^o. De laatste tiendaagse berekeningsperiode loopt van 5 tot 14 februari 1975.

3. Een aanpassing van de reserve over de verplichtingen heeft slechts plaats voor zover de beschouwde tegoeden van de Nationale Bank van België gedurende een tiendaagse berekeningsperiode een verandering met ten minste fr. 4 miljard te zien geven t.o.v. hun bedrag dat aanleiding gaf tot de vorige aanpassing.

4. Bij ieder aanpassing wordt de monetaire-reservecoëfficiënt op de direct opvraagbare verplichtingen, of eventueel de coëfficiënt op de andere verplichtingen voor ten hoogste twee jaar, derwijze berekend dat voor het geheel van de financiële instellingen de verandering van de reserve voortspruitend uit die aanpassing, gelijk is aan de helft van de verandering in de in aanmerking genomen tegoeden van de Nationale Bank van België.

c) Het bedrag van de reserve verkregen door toepassing van a) en b) wordt verminderd met fr. 30 miljoen.

Artikel 3 :

a) De onder artikel 2, a) bedoelde verplichtingen worden in aanmerking genomen voor de te vormen reserve van de 20^o van iedere maand tot de 19^o van de volgende maand inbegrepen, op basis van de gemiddelden van het bedrag van elke categorie aan het eind van de maanden juni, juli en augustus 1974, of op basis van de gemiddelden van het bedrag van elke categorie aan het einde van de voorlaatste maand en van de twee daaraan voorafgaande maanden indien deze laatste gemiddelden een minder hoge reserve opleveren. Wanneer de 20^o geen werkdag is, wordt het begin van de reserveperiode verschoven tot de eerstvolgende werkdag.

b) De op 20 januari 1975 gevormde reserve wordt in een speciale rekening gehandhaafd tot 19 februari 1975.

c) De verandering in de reserve voortvloeiend uit een eventuele verlaging van de monetaire-reservecoëfficiënten bepaald bij artikel 2, b) heeft plaats de tweede werkdag die volgt op de in aanmerking genomen tiendaagse berekeningsperiode, indien de Nationale Kas voor Beroepskrediet aan de Dienst Rekeningen-courant van de Nationale Bank van België opdracht heeft gegeven de bijzondere rekening waarvan sprake in artikel 1 ambtshalve te debiteren en haar ambtshalve te crediteren via de Verrekenkamer.

d) De verandering van de reserve voortvloeiend uit een eventuele opwaartse aanpassing van de monetaire-reservecoëfficiënten bepaald bij artikel 2, b) is van toepassing op de vierde werkdag die volgt op de in aanmerking genomen tiendaagse berekeningsperiode.

Artikel 4 :

a) Uiterlijk vijf werkdagen vóór het begin van ieder der periodes waarvan sprake in artikel 3, a) deelt de Nationale Bank van België aan de Nationale Kas voor Beroepskrediet het bedrag mede van de reserve die deze instelling voor die periode moet vormen.

b) De tweede werkdag volgend op het einde van de in aanmerking genomen tiendaagse berekeningsperiode deelt de Nationale Bank van België aan de Nationale Kas voor Beroepskrediet de stijging mede van de reserve waarvan sprake in artikel 3, d).

Artikel 5 :

Voor het einde van september 1974 en voor iedere daaropvolgende maand deelt de Nationale Kas voor Beroepskrediet, te gelegener tijd, aan de Nationale Bank van België een staat mede van haar verplichtingen ingedeeld volgens de drie in artikel 2, a) onderscheiden categorieën.

HOOFDSTUK II. — Beperking van de expansie van de toegestane kredieten.

Artikel 6 :

De nieuwe door de Nationale Kas voor Beroepskrediet toegestane kredieten worden beperkt volgens de onderstaande regeling :

a) het bedrag van de nieuwe door de Nationale Kas voor Beroepskrediet toegestane kredieten, gecumuleerd van 1 november 1974 tot aan het einde van elk van de maanden november en december 1974 en januari 1975, wordt vastgesteld op de in bijlage II vermelde wijze;

b) het gecumuleerde werkelijke bedrag van de nieuwe toegestane kredieten waarop de beperking van toepassing is, is gelijk aan het onder a) hiervoor omschreven bedrag, eventueel verhoogd met het overschot van het bedrag van de nieuwe toegestane kredieten gecumuleerd van 1 januari 1973 tot eind oktober 1974 t.o.v. de grens gesteld eind oktober 1974 aan de nieuwe toegestane kredieten ingevolge de artikels 6, b) en 7 van de aanbeveling van monetair beleid van 28 juni 1974;

c) het gecumuleerde werkelijke bedrag van de nieuwe toegestane kredieten, omschreven onder b) hiervoor, mag niet hoger zijn dan :

— eind november 1974 : 1,05 maal het maandgemiddelde gedurende de periode van eind juni 1972 tot eind juni 1973 van de nieuwe toegestane kredieten zoals omschreven in bijlage II;

— eind december 1974 : 2,10 maal het bovengenoemde gemiddelde;

— eind januari 1975 : 3,15 maal het bovengenoemde gemiddelde.

Mocht de Nationale Kas voor Beroepskrediet, door de omvang van de kredietaanvragen die zij zou ontvangen en die zij verantwoord zou vinden, ernstige moeilijkheden ondervinden om die grenzen in acht te nemen, dan zou zij de aangelegenheid kunnen voorleggen aan de Nationale Bank van België die de mogelijkheden om er een oplossing voor te vinden, zal onderzoeken.

Artikel 7 :

Elke overschrijding door het werkelijke gecumuleerde bedrag van de nieuwe toegestane kredieten zoals bepaald in artikel 6, b) t.o.v. de onder artikel 6, c) vastgestelde grenzen moet zo vlug mogelijk worden weggewerkt.

In afwachting dat deze overschrijding wordt weggewerkt, geeft ze aanleiding tot de vorming van een reserve, in de vorm van een tegoed op het credit van de speciale rekening waarvan sprake onder artikel 1, ten belope van :

1. 15 pct. van het deel van de overschrijding dat niet hoger ligt dan een tiende van de bij artikel 6, c) vastgestelde grens van het gecumuleerde bedrag van de nieuwe toegestane kredieten tot aan het einde van de beschouwde maand;

2. 30 pct. van de rest.

Daarenboven moet de Nationale Kas voor Beroepskrediet, ingeval een overschrijding is vastgesteld, zich verantwoorden bij de Nationale Bank van België die zich het recht voorbehoudt haar mogelijkheden van beroep op de laatste kredietgever te verminderen of op te heffen.

Artikel 8 :

De monetaire reserve die van 20 april 1974 tot 19 mei 1974 krachtens de bepalingen van de overeenkomst van 31 januari 1974 betreffende diverse maatregelen van monetair beleid gesloten tussen de Nationale Kas voor Beroepskrediet en de Nationale Bank van België in rekening werd bevroren op basis van het gecumuleerde bedrag van de nieuwe toegestane kredieten tot eind maart 1974, door toepassing van de reservecoëfficiënten van 3,5 en 10 pct. en na aftrek van het vrijgestelde bedrag van fr. 6 miljoen, blijft geblokkeerd.

Artikel 9 :

De reserve die krachtens de artikels 7 en 8 moet worden gevormd of gehandhaafd en die op basis van het gecumuleerde bedrag van de nieuwe toegestane kredieten tot aan het einde van een maand wordt berekend, wordt gevormd van de 20^e van de eerste maand die op de berekeningsmaand volgt tot en met de 19^e van de tweede maand, zelfs indien die reserveperiode geheel of ten dele buiten de door onderhavige aanbeveling beoogde periode valt. Wanneer de 20^e geen werkdag is, wordt het begin van de reserveperiode verschoven naar de eerstvolgende werkdag.

Artikel 10 :

Uiterlijk twee werkdagen voor het begin van elk van de in artikel 9 aangegeuide periodes van reservevorming deelt de Nationale Kas voor Beroepskrediet aan de Nationale Bank van België de gegevens mede waarvan sprake in de tabel van bijlage III.

HOOFDSTUK III. — Handhaving van de structuren in overheidspapier en overheidsfondsen.

Artikel 11 :

a) De Nationale Kas voor Beroepskrediet besteedt een bedrag ten minste gelijk aan 17 pct. van de toename van haar opeisbaar passief aan de nettoaankoop van Belgisch overheidspapier en Belgische overheidsfondsen in Belgische franken, uitgegeven of gewaarborgd door de Staat, de provincies of de gemeenten. Dit bedrag wordt vermeerderd met het tekort of verminderd met het overschot dat de portefeuilles overheidspapier en overheidsfondsen vertonen in vergelijking met de verplichtingen voortvloeiend uit de beschikkingen van hoofdstuk III van de aanbeveling van monetair beleid van 28 juni 1974.

b) In geval van vermindering van het opeisbaar passief blijft de verhouding die krachtens de hiervoor vermelde aanbeveling van 28 juni 1974 moest bestaan tussen de tegoeden in overheidspapier en overheidsfondsen, enerzijds, en het opeisbaar passief, anderzijds, gehandhaafd.

c) Indien de nettoaankopen van kasbons en obligaties uitgegeven door de Nationale Kas voor Beroepskrediet, verricht door de banken, de privé-spaarkassen, de Algemene Spaar- en Lijfrentekas en de verzekeringsmaatschappijen gedurende de periode van 1 december 1973 tot 31 januari 1975 een bedrag van fr. 5,25 miljard overtreffen, besteedt de Nationale Kas voor Beroepskrediet dit overschot geheel aan de verhoging van de onder a) hierboven voorgeschreven nettoaankopen.

d) Het bedrag van de tegoeden in overheidspapier en overheidsfondsen die de Nationale Kas voor Beroepskrediet krachtens de hiervoor onder a), b) en c) vermelde bepalingen moet aankopen of handhaven, wordt met fr. 750 miljoen verminderd.

e) Indien mocht blijken dat de onder d) hiervoor bedoelde vermindering onvoldoende is om de Nationale Kas voor Beroepskrediet in staat te stellen nieuwe kredieten toe te staan ten belope van de bij artikel 6, c) vastgestelde grenzen, dan zou de Nationale Kas voor Beroepskrediet de Nationale Bank van België kunnen verzoeken ofwel voorlopig de verplichtingen bedoeld onder a) hiervoor op te heffen, ofwel de onder d) hiervoor bedoelde vermindering met fr. 750 miljoen op een maximumbedrag van fr. 1 miljard te brengen.

Artikel 12 :

Voor de toepassing van artikel 11 dient te worden verstaan :

a) onder opeisbaar passief : het totaal van het bedrag van de verplichtingen in de vorm van deposito's, obligaties, kasbons en kapitalisatiebons, verminderd met het verschil tussen het totale bedrag van de monetaire reserve gevormd in speciale rekening of door inschrijving op speciale certificaten waarvan sprake in artikel 1, b) hiervoor en het bedrag van de reserve gevormd krachtens artikel 8 van de aanbeveling van 28 juni 1974 en artikel 7 van onderhavige aanbeveling;

b) onder Belgisch overheidspapier en Belgische overheidsfondsen in Belgische franken, uitgegeven of gewaarborgd door de Staat, de provincies of de gemeenten : de tegoeden opgetekend in de portefeuille « overheidsfondsen » (met inbegrip van de certificaten van de Schatkist en van het Rentenfonds), met uitzondering van de speciale certificaten waarvan sprake in artikel 1, b) hiervoor.

Artikel 13 :

De naleving van de in artikel 11 bepaalde verplichtingen zal, naar keuze, worden nagegaan volgens een van de twee mogelijkheden aangeduid in bijlage IV.

Artikel 14 :

De Nationale Kas voor Beroepskrediet deelt aan de Nationale Bank van België mede :

a) het bedrag van het opeisbaar passief eind januari 1975 en, eventueel, eind december 1974;

b) de boekwaarde eind januari, februari en maart 1975 van de portefeuille « overheidsfondsen », met uitzondering van de certificaten uitgegeven door de Schatkist en het Rentenfonds;

c) het bedrag van de nettoaankopen van kasbons en obligaties uitgegeven door de Nationale Kas voor Beroepskrediet, verricht door de banken, de privé-spaarkassen, de Algemene Spaar- en Lijfrentekas en de verzekeringsmaatschappijen gedurende de maanden november en december 1974 en januari 1975.

HOOFDSTUK IV. — **Diverse bepalingen.**

Artikel 15 :

De onderhavige aanbeveling geldt voor de periode tot 31 januari 1975.

Nettotegoeden van de Nationale Bank van België waarvan sprake in artikel 2, b)

Het gaat om :

a) de nettotegoeden op het buitenland, nl. de bedragen voorkomend onder de volgende posten op het actief van de Nationale Bank :

- Goudvoorraad;
- Internationaal Muntfonds;
- Vreemde valuta's;
- Internationale akkoorden;
- Europees Fonds voor Monetaire Samenwerking;

onder aftrek van de bedragen voorkomend onder de volgende posten op het passief van de Nationale Bank :

- Rekeningen-courant : Banken in het buitenland, gewone rekeningen;
- Internationale akkoorden;
- Internationaal Muntfonds : bijzondere trekkingsrechten, netto cumulatieve toewijzing;
- Europees Fonds voor Monetaire Samenwerking;

b) de bedragen voorkomend onder de post « Belgische overheidseffecten »;

c) de voorschotten op onderpand toegestaan aan economische subjecten met uitzondering van de financiële instellingen waarop de monetaire-reserveregeling van toepassing is.

Onder aftrek van :

het creditsaldo van de rekeningen-courant van de Schatkist, van het Herdiscontering- en Waarborginstituut en van het Rentenfonds.

Nieuwe toegestane kredieten
(Artikel 6)

De kredieten worden geacht te zijn toegestaan zodra de bevoegde instantie van de Nationale Kas voor Beroepskrediet beslist een kredietverbintenis aan te gaan.

De toegestane kredieten omvatten alle kredieten waarvan de opnemingen voorkomen onder de volgende posten van de huidige boekingsstaat :

- herstellkredieten;
- ambachtiskredieten;
- kredieten op bepaalde termijn;
- niet-beroepskredieten;
- reclasseringskredieten en sociale kredieten aan uit Afrika gerepatrieerde zelfstandigen;
- debiteuren in rekening-courant en tijdelijke voorschotten (met uitzondering van de posten « Banken : gewone rekeningen-courant » en « Diverse beleggingen »).

De toegestane Creditexport-kredieten worden niet in aanmerking genomen.

De toegestane kredieten (andere dan 66/2) overgenomen van het Herdiscontering- en Waarborginstituut of van een financiële instelling waarop een aanbeveling van monetair beleid van toepassing is, moeten niet worden beschouwd als zijnde nieuwe toegestane kredieten op voorwaarde dat zij het niet zijn, noch voor de berekening van de grenzen, bedoeld in artikel 6, c), noch voor de vaststelling van het werkelijke gecumuleerde bedrag van de nieuwe toegestane kredieten omschreven in artikel 6, b).

De nieuwe toegestane kredieten van het type « revolving » worden geacht gelijk te zijn aan de nieuwe kredietruimten vermeerderd met de verhogingen van de plafonds van bestaande kredietruimten. De hernieuwingen van dergelijke kredietruimten worden niet beschouwd als nieuwe toegestane kredieten.

Wat de debetstanden betreft, die voortvloeien uit het gebruik van chequegarantiekarten, worden de veranderingen in de opgenomen bedragen beschouwd als nieuwe kredietverleningen.

Wat de « non revolving »-kredieten betreft, mogen de annuleringen op de dag waarop zij plaatshebben, afgetrokken worden van de nieuwe toegestane kredieten op voorwaarde dat zij het ook zijn zowel voor de berekening van de grenzen vastgesteld in artikel 6, c) als van het werkelijke gecumuleerde bedrag van de nieuwe toegestane kredieten omschreven in artikel 6, b). De heropnemingen worden beschouwd als nieuwe toegestane kredieten indien daartoe een beslissing van de bevoegde instantie vereist is.

Nieuwe toegestane kredieten

Gecumuleerd bedrag, overschrijding en monetaire reserve
die er betrekking op heeft

Gegevens bepaald bij artikel 10

(In miljoenen franken)

- I. *Gecumuleerd werkelijk bedrag van de nieuwe toegestane kredieten :*
- a) Overschot van het werkelijke bedrag van de nieuwe toegestane kredieten gecumuleerd van 1 januari 1973 tot eind oktober 1974 t.o.v. de grens gesteld aan het gecumuleerde bedrag van de nieuwe toegestane kredieten tot eind oktober 1974 op grond van de artikels 6, b) en 7 van de aanbeveling van 28 juni 1974
 - b) Gecumuleerd bedrag sedert 1 november 1974 van de nieuwe toegestane kredieten berekend overeenkomstig bijlage II tot aan het einde van de maand [artikel 6, a)]...
 - c) Totaal [artikel 6, b)]
- II. *Gecumuleerd werkelijk bedrag van de nieuwe toegestane kredieten dat de gestelde grens overschreden heeft :*
- a) Deel van I, c) gelegen tussen en (artikel 7, 1.)
 - b) Deel van I, c) gelegen boven (artikel 7, 2.)
 - c) Totaal van de overschrijding [a) + b)]

III. *Monetaire reserve* :

(In miljoenen franken)

a) Geblokkeerde reserve (artikel 8) :

1. Bedrag verkregen door toepassing van 3,5 pct.
2. Bedrag verkregen door toepassing van 10 pct.
3. Subtotaal = 1. + 2.
4. Vrijgesteld bedrag	6
5. Saldo = 3. - 4.

b) Strafreserve (artikel 7) :

1. Bedrag voorkomend onder II, a) × 15 pct.
2. Bedrag voorkomend onder II, b) × 30 pct.
3. Totaal = 1. + 2.

c) Totale te vormen reserve : a) 5. + b) 3. (1)

d) Tegoed in speciale rekening gedurende de voorafgaande periode uit hoofde van hoofdstuk II

e) Te verrichten aanvullende storting (+) of opvraging (-) = III, c) - III, d)

(1) Nul schrijven indien het saldo negatief is.

Handhaving van de structuren der portefeuilles overheidspapier en overheidsfondsen

Bij artikel 13 in aanmerking genomen keuzemogelijkheden

I. Eerste keuzemogelijkheid :

	<i>Verandering tussen</i>	<i>en</i>
a) opeisbaar passief;	eind oktober 1974	eind januari 1975;
b) overheidspapier en overheidsfondsen :		
1) certificaten van de Schatkist en van het Rentenfonds;	gemiddeld dagelijks bedrag ⁽¹⁾ van oktober, november en december 1974	gemiddeld dagelijks bedrag ⁽¹⁾ van januari, februari en maart 1975;
2) andere;	gemiddelde van de bedragen eind oktober, november en december 1974	gemiddelde van de bedragen eind januari, februari en maart 1975;
c) tekort of overschot voor de aanbeveling van 28 juni 1974 :		
opeisbaar passief in aanmerking te nemen voor de berekening van het tekort of overschot;	eind juni 1974	eind oktober 1974.

II. Tweede keuzemogelijkheid :

a) opeisbaar passief;	gemiddelde van de bedragen eind augustus, september en oktober 1974	gemiddelde van de bedragen eind november, december 1974 en januari 1975;
b) overheidspapier en overheidsfondsen :		
1) certificaten van de Schatkist en van het Rentenfonds;	gemiddeld dagelijks bedrag ⁽¹⁾ van september, oktober, november en december 1974	gemiddeld dagelijks bedrag ⁽¹⁾ van december 1974 januari, februari en maart 1975;
2) andere;	gemiddelde van de bedragen eind augustus, september, oktober, november en december 1974	gemiddelde van de bedragen eind november en december 1974, januari, februari en maart 1975;
c) tekort of overschot voor de aanbeveling van 28 juni 1974 :		
opeisbaar passief in aanmerking te nemen voor de berekening van het tekort of overschot;	gemiddelde van de bedragen eind april, mei en juni 1974	gemiddelde van de bedragen eind augustus, september en oktober 1974.

⁽¹⁾ Dit gemiddelde dagelijkse bedrag wordt berekend op basis van kalenderdagen. Het bedrag van een niet-werkdag wordt geacht het bedrag te zijn van de laatste voorafgaande werkdag.

AANBEVELING TOT HET NATIONAAL INSTITUUT VOOR LANDBOUW-KREDIET.

HOOFDSTUK I. — **Vorming van een monetaire reserve over de verplichtingen.**

Artikel 1 :

a) In overeenstemming met de bepalingen die volgen, vormt het Nationaal Instituut voor Landbouwkrediet, in een speciale renteloze rekening bij de Nationale Bank van België, een monetaire reserve over de verplichtingen.

b) De monetaire reserve die het Nationaal Instituut voor Landbouwkrediet dient te vormen in een bijzondere rekening bij de Nationale Bank van België, mag evenwel, ten belope van het beschouwde bedrag, worden vervangen door de speciale schatkistcertificaten waarop is ingeschreven ingevolge artikel 1, b) van de aanbeveling van 28 juni 1974.

c) Het Nationaal Instituut voor Landbouwkrediet handhaaft iedere dag een tegoed in speciale rekening gelijk aan het bedrag van de te vormen reserve, verminderd met het bedrag van zijn tegoeden in speciale schatkistcertificaten waarvan sprake onder b) hiervoor.

Artikel 2 :

De over de verplichtingen te vormen reserve wordt berekend als volgt :

a) De verplichtingen in de vorm van deposito's tegenover natuurlijke en rechtspersonen (met uitzondering van de Belgische Dienst voor Bedrijfsleven en Landbouw) en tegenover de erkende kassen van het Instituut, alsmede de kasbons, worden in aanmerking genomen voor de volgende percentages :

1. onder voorbehoud van de in b) hierna volgende bepalingen, 5 pct. van het bedrag der direct opvraagbare verplichtingen;

2. onder voorbehoud van de in b) hierna volgende bepalingen, 0,9 pct. van het bedrag der overige verplichtingen voor ten hoogste twee jaar;

3. 0,3 pct. van het bedrag der verplichtingen voor meer dan twee jaar.

b) 1. De coëfficiënt van 5 pct., vastgesteld onder a) 1. hierboven, wordt, na overleg tussen de Nationale Bank van België en de Minister van Financiën, verhoogd of verlaagd naargelang van de eventuele verandering, t.o.v. de basisperiode van 5 tot 14 april 1974, van de nettotegoeden van de Bank, aangegeven in bijlage I.

Mocht de coëfficiënt van 5 pct., ten gevolge van een zeer forse vermindering van de in aanmerking genomen tegoeden van de Bank, teruggebracht worden

tot nul, dan zou een eventuele latere verlaging betrekking hebben op de hierboven onder a) 2. vastgestelde coëfficiënt van 0,9 pct., met dien verstande dat deze niet negatief kan worden.

2. De beschouwde nettotegoeden van de Bank worden in aanmerking genomen op basis van een daggemiddelde; dit gemiddelde wordt per periode van tien dagen berekend; de verschillende tiendaagse berekeningsperiodes gaan van de 5^e tot de 14^e, van de 15^e tot de 24^e en van de 25^e tot de 4^e. De laatste tiendaagse berekeningsperiode loopt van 5 tot 14 februari 1975.

3. Een aanpassing van de reserve over de verplichtingen heeft slechts plaats voor zover de beschouwde tegoeden van de Nationale Bank van België gedurende een tiendaagse berekeningsperiode een verandering met ten minste fr. 4 miljard te zien geven t.o.v. hun bedrag dat aanleiding gaf tot de vorige aanpassing.

4. Bij iedere aanpassing wordt de monetaire-reservecoëfficiënt op de direct opvraagbare verplichtingen, of eventueel de coëfficiënt op de andere verplichtingen voor ten hoogste twee jaar, derwijze berekend dat voor het geheel van de financiële instellingen de verandering van de monetaire reserve voortspuitend uit die aanpassing, gelijk is aan de helft van de verandering in de in aanmerking genomen tegoeden van de Nationale Bank van België.

c) Het bedrag van de te vormen reserve is vastgesteld op 40 pct. van het door toepassing van a) en b) verkregen bedrag; het aldus vastgestelde bedrag wordt verminderd met fr. 30 miljoen.

Artikel 3 :

a) De onder artikel 2, a) bedoelde verplichtingen worden in aanmerking genomen voor de te vormen reserve van de 20^e van iedere maand tot de 19^e van de volgende maand inbegrepen, op basis van de gemiddelden van het bedrag van elke categorie aan het einde van de maanden juni, juli en augustus 1974, of op basis van de gemiddelden van het bedrag van elke categorie aan het einde van de voorlaatste maand en van de twee daaraan voorafgaande maanden indien deze laatste gemiddelden een minder hoge reserve opleveren. Wanneer de 20^e geen werkdag is, wordt het begin van de reserveperiode verschoven tot de eerstvolgende werkdag.

b) De op 20 januari 1975 gevormde reserve wordt in een speciale rekening gehandhaafd tot 19 februari 1975.

c) De verandering in de reserve voortvloeiend uit een eventuele verlaging van de monetaire-reservecoëfficiënten bepaald bij artikel 2, b) heeft plaats de tweede werkdag die volgt op de in aanmerking genomen tiendaagse berekeningsperiode, indien het Nationaal Instituut voor Landbouwkrediet aan de Dienst Rekeningen-courant van de Nationale Bank van België opdracht heeft gegeven

de bijzondere rekening waarvan sprake in artikel 1 ambtshalve te debiteren en het ambtshalve te crediteren via de Verrekenkamer.

d) De verandering van de reserve voortvloeiend uit een eventuele opwaartse aanpassing van de monetaire-reservecoëfficiënten bepaald bij artikel 2, b) is van toepassing op de vierde werkdag die volgt op de in aanmerking genomen tiendaagse berekeningsperiode.

Artikel 4 :

a) Uiterlijk vijf werkdagen vóór het begin van ieder der periodes waarvan sprake in artikel 3, a) deelt de Nationale Bank van België aan het Nationaal Instituut voor Landbouwkrediet het bedrag mede van de reserve die deze instelling voor die periode moet vormen.

b) De tweede werkdag volgend op het einde van de in aanmerking genomen tiendaagse berekeningsperiode deelt de Nationale Bank van België aan het Nationaal Instituut voor Landbouwkrediet de stijging mede van de reserve waarvan sprake in artikel 3, d).

Artikel 5 :

Voor het einde van september 1974 en voor iedere daaropvolgende maand deelt het Nationaal Instituut voor Landbouwkrediet, te gelegener tijd, aan de Nationale Bank van België een staat mede van zijn verplichtingen ingedeeld volgens de drie in artikel 2, a) onderscheiden categorieën.

HOOFDSTUK II. — Beperking van de expansie van de toegestane kredieten.

Artikel 6 :

De nieuwe door het Nationaal Instituut voor Landbouwkrediet toegestane kredieten worden beperkt volgens de onderstaande regeling :

a) Het bedrag van de nieuwe door het Nationaal Instituut voor Landbouwkrediet toegestane kredieten, gecumuleerd sedert 1 november 1974 tot aan het einde van elk van de maanden november en december 1974 en januari 1975, wordt vastgesteld op de in bijlage II vermelde wijze.

b) Het gecumuleerde werkelijke bedrag van de nieuwe toegestane kredieten waarop de beperking van toepassing is, is gelijk aan het onder a) hiervoor omschreven bedrag, eventueel verhoogd met het overschot van het bedrag van de nieuwe toegestane kredieten gecumuleerd van 1 januari 1973 tot eind oktober 1974 t.o.v. de grens gesteld eind oktober 1974 aan de nieuwe toegestane kredieten

ingevolge artikels 6, b) en 7 van de aanbeveling van monetair beleid van 28 juni 1974.

c) Het gecumuleerde werkelijke bedrag van de nieuwe toegestane kredieten, omschreven onder b) hiervoor, mag niet hoger zijn dan :

— eind november 1974 : 1,05 maal het maandgemiddelde gedurende de periode van eind juni 1972 tot eind juni 1973 van de nieuwe toegestane kredieten zoals omschreven in bijlage II;

— eind december 1974 : 2,10 maal het bovengenoemde gemiddelde;

— eind januari 1975 : 3,15 maal het bovengenoemde gemiddelde.

Artikel 7 :

Elke overschrijding, door het gecumuleerde werkelijke bedrag van de nieuwe toegestane kredieten, zoals bepaald onder artikel 6, b), van de grenzen vastgesteld onder artikel 6, c), moet zo vlug mogelijk worden weggewerkt.

In afwachting dat deze overschrijding wordt weggewerkt, geeft ze aanleiding tot de vorming van een reserve, in de vorm van een tegoed op het credit van de speciale rekening waarvan sprake onder artikel 1, ten belope van :

1. 15 pct. van het deel van de overschrijding dat niet hoger ligt dan $1/10^e$ van de bij artikel 6, c) gestelde grens aan het gecumuleerde bedrag van de nieuwe toegestane kredieten tot aan het einde van de beschouwde maand;

2. 30 pct. van de rest.

Daarenboven moet het Nationaal Instituut voor Landbouwkrediet, ingeval een overschrijding is vastgesteld, zich verantwoorden bij de Nationale Bank van België, die zich het recht voorbehoudt zijn mogelijkheden van beroep op de laatste kredietgever te verminderen of op te heffen.

Artikel 8 :

De monetaire reserve die van 20 april 1974 tot 19 mei 1974 krachtens de bepalingen van de overeenkomst van 31 januari 1974 betreffende diverse maatregelen van monetair beleid gesloten tussen het Nationaal Instituut voor Landbouwkrediet en de Nationale Bank van België in rekening werd bevroren, op basis van het gecumuleerde bedrag van de nieuwe toegestane kredieten tot eind maart 1974, door toepassing van de reservecoëfficiënten van 3,5 en 10 pct. en na aftrek van het vrijgestelde bedrag van fr. 6 miljoen, blijft geblokkeerd.

Artikel 9 :

De reserve die krachtens de artikels 7 en 8 moet worden gevormd of gehandhaafd en die op basis van het gecumuleerde bedrag van de nieuwe toegestane kredieten tot aan het einde van een maand wordt berekend, wordt gevormd van de 20^e van de eerste maand die op de berekeningsmaand volgt tot en met de 19^e van de tweede maand, zelfs indien die reserveperiode geheel of ten dele buiten

de door onderhavige aanbeveling beoogde periode valt. Wanneer de 20^e geen werkdag is, wordt het begin van de reserveperiode verschoven naar de eerstvolgende werkdag.

Artikel 10 :

Uiterlijk twee werkdagen vóór het begin van elk van de in artikel 9 aangegeuide periodes van reservevorming deelt het Nationaal Instituut voor Landbouwkrediet aan de Nationale Bank van België de gegevens mede waarvan sprake in de tabel van bijlage III.

HOOFDSTUK III. — Handhaving van de structuren in overheidspapier en overheidsfondsen.

Artikel 11 :

Het Nationaal Instituut voor Landbouwkrediet behoudt Belgisch overheidspapier en Belgische overheidsfondsen in Belgische franken, uitgegeven of gewaarborgd door de Staat, de provincies of de gemeenten in portefeuille voor een bedrag gelijk aan het totale gemiddelde bedrag dat die portefeuille beliep gedurende de basisperiode bepaald in artikel 13, met dien verstande dat het, wanneer zijn opeisbaar passief daalt beneden het peil dat dit laatste tijdens diezelfde periode gemiddeld bereikte, slechts verplicht zal zijn t.o.v. zijn aldus verminderd passief, het percentage te handhaven dat zijn overheidspapier en overheidsfondsen vertegenwoordigden in verhouding tot het gemiddelde van datzelfde opeisbaar passief in de loop van dezelfde periode.

Artikel 12 :

Voor de toepassing van artikel 11 dient te worden verstaan :

a) onder opeisbaar passief : het totaal van het bedrag der verplichtingen in de vorm van deposito's tegenover natuurlijke en rechtspersonen (met uitzondering van de Belgische Dienst voor Bedrijfsleven en Landbouw) en tegenover de erkende kassen van het Instituut, en van kasbons, verminderd met het verschil tussen het totale bedrag van de monetaire reserve gevormd in speciale rekening of door inschrijving op speciale certificaten waarvan sprake in artikel 1, b) hiervoor, en het bedrag van de reserve gevormd krachtens artikel 8 van de aanbeveling van 28 juni 1974 en artikel 7 van de onderhavige aanbeveling;

b) onder Belgisch overheidspapier en Belgische overheidsfondsen in Belgische franken, uitgegeven of gewaarborgd door de Staat, de provincies of de gemeenten : de tegoeden opgetekend in de portefeuille « overheidsfondsen » (behalve de certificaten van de Schatkist en van het Rentenfonds voor de basisperiode maar met inbegrip van deze certificaten voor de andere periodes), met uitzondering van de speciale certificaten waarvan sprake in artikel 1, b) hiervoor.

Artikel 13 :

Het gemiddelde basisbedrag van de portefeuille overheidspapier en overheidsfondsen en van het opeisbaar passief, bedoeld onder artikel 11, wordt vastgesteld op grond van het gemiddelde van de bedragen eind mei, juni en juli 1972.

Artikel 14 :

De verplichtingen bepaald in artikel 11 moeten worden nagekomen :

— hetzij op basis van het bedrag van het opeisbaar passief eind januari 1975 en van de portefeuille overheidspapier en overheidsfondsen, met uitsluiting van de certificaten van de Schatkist en van het Rentenfonds eind januari, februari en maart 1975, en op basis van het gemiddelde dagelijkse bedrag van de portefeuille certificaten van de Schatkist en van het Rentenfonds in de loop van de drie laatstgenoemde maanden;

— hetzij op basis van het gemiddelde bedrag van het opeisbaar passief eind november en december 1974, en januari 1975, en van de portefeuille overheidspapier en overheidsfondsen, met uitzondering van de certificaten van de Schatkist en van het Rentenfonds eind november en december 1974, en januari, februari en maart 1975, en op basis van het gemiddelde dagelijkse bedrag van de portefeuille certificaten van de Schatkist en van het Rentenfonds in de loop van de maanden december 1974, januari, februari en maart 1975.

Artikel 15 :

Het Nationaal Instituut voor Landbouwkrediet deelt aan de Nationale Bank van België mede :

a) het bedrag van het opeisbaar passief eind januari 1975 en, eventueel, eind december 1974;

b) de boekwaarde eind januari, februari en maart 1975 van de portefeuille « overheidsfondsen », met uitzondering van de certificaten uitgegeven door de Schatkist en het Rentenfonds.

Artikel 16 :

De gemiddelden van de dagelijkse bedragen bepaald onder artikel 14 worden berekend op basis van kalenderdagen. Het bedrag van een niet-werkdag wordt geacht het bedrag te zijn van de laatste voorafgaande werkdag.

HOOFDSTUK IV. — Diverse bepalingen.

Artikel 17 :

De onderhavige aanbeveling geldt voor de periode tot 31 januari 1975.

Nettotegoeden van de Nationale Bank van België waarvan sprake in artikel 2, b)

Het gaat om :

a) de nettotegoeden op het buitenland, nl. de bedragen voorkomend onder de volgende posten op het actief van de Nationale Bank :

- Goudvoorraad;
- Internationaal Muntfonds;
- Vreemde valuta's;
- Internationale akkoorden;
- Europees Fonds voor Monetaire Samenwerking;

onder aftrek van de bedragen voorkomend onder de volgende posten op het passief van de Nationale Bank :

- Rekeningen-courant : Banken in het buitenland, gewone rekeningen;
- Internationale akkoorden;
- Internationaal Muntfonds : bijzondere trekkingsrechten, netto cumulatieve toewijzing;
- Europees Fonds voor Monetaire Samenwerking;

b) de bedragen voorkomend onder de post « Belgische overheidseffecten »;

c) de voorschotten op onderpand toegestaan aan economische subjecten met uitzondering van de financiële instellingen waarop de monetaire-reserveregeling van toepassing is.

Onder aftrek van :

het creditsaldo van de rekeningen-courant van de Schatkist, van het Herdiscontering- en Waarborginstituut en van het Rentenfonds.

Nieuwe toegestane kredieten

(Artikel 6)

De kredieten worden geacht te zijn toegestaan zodra de bevoegde instantie van het Nationaal Instituut voor Landbouwkrediet beslist een kredietverbintenis aan te gaan. De kredieten, toegestaan op voorwaarde dat zij gewaarborgd zijn door het Landbouwinvesteringsfonds, worden slechts beschouwd als nieuwe toegestane kredieten vanaf het ogenblik waarop die waarborg is verkregen en indien het Waarborgfonds van de door het Instituut erkende kassen geen voorlopige borgstelling verleent.

De toegestane kredieten omvatten alle kredieten waarvan de opnemingen voorkomen onder de volgende posten van de huidige boekingsstaat :

- Debiteuren, met uitzondering van de daggeldleningen;
- Wissels en warrants, met uitzondering van de wissels « Belgische Dienst voor Bedrijfsleven en Landbouw ».

De toegestane kredieten (andere dan 66/2) overgenomen van het Herdiscontering- en Waarborginstituut of van een financiële instelling waarop een aanbeveling van monetair beleid van toepassing is, moeten niet worden beschouwd als zijnde nieuwe toegestane kredieten op voorwaarde dat zij het niet zijn, noch voor de berekening van de grenzen bedoeld in artikel 6, c) noch voor de vaststelling van het werkelijke gecumuleerde bedrag van de nieuwe toegestane kredieten zoals omschreven onder artikel 6, b).

De nieuwe toegestane kredieten van het type « revolving » worden geacht gelijk te zijn aan de nieuwe kredietruimten vermeerderd met de verhogingen van de plafonds van bestaande kredietruimten. De hernieuwingen van dergelijke kredietruimten worden niet beschouwd als nieuwe toegestane kredieten. De hernieuwingen van warrantkredietruimten mogen ermee gelijk worden gesteld op voorwaarde dat zij het tegelijkertijd zijn voor de berekening van de grenzen, bedoeld in artikel 6, c), en voor de vaststelling van het werkelijke gecumuleerde bedrag van de nieuwe toegestane kredieten zoals omschreven onder artikel 6, b).

Wat de debetstanden betreft, die voortvloeien uit het gebruik van chequegarantiekaarten, worden de veranderingen in de opgenomen bedragen beschouwd als nieuwe kredietverleningen. Zij mogen nochtans buiten beschouwing gelaten worden zolang zij samen minder dan fr. 1 miljoen bedragen.

Voor de kredieten van het type « non revolving » mogen de kredietannuleringen op de datum waarop zij plaatshebben, afgetrokken worden van de nieuwe toegestane kredieten op voorwaarde dat zij afgetrokken worden bij de berekening zowel van de bij artikel 6, c) vastgestelde grenzen als van het gecumuleerde effectieve bedrag van de nieuwe toegestane kredieten zoals omschreven onder artikel 6, b). De heropnemingen worden beschouwd als nieuwe toegestane kredieten indien zij een beslissing van de bevoegde instantie vergen.

Nieuwe toegestane kredieten

Gecumuleerd bedrag, overschrijding en monetaire reserve
die er betrekking op heeft

Gegevens bepaald bij artikel 10

(In miljoenen franken)

I. Gecumuleerd werkelijk bedrag van de nieuwe toegestane kredieten :

- a) Overschot van het werkelijke bedrag van de nieuwe toegestane kredieten gecumuleerd sedert 1 januari 1973 tot eind oktober 1974 t.o.v. de grens gesteld aan het gecumuleerde bedrag van de nieuwe toegestane kredieten tot eind oktober 1974 op grond van de artikels 6, b) en 7 van de aanbeveling van 28 juni 1974
- b) Gecumuleerd bedrag sedert 1 november 1974 van de nieuwe toegestane kredieten berekend overeenkomstig bijlage II tot aan het einde van de maand [artikel 6, a)]...
- c) Totaal [artikel 6, b)]

II. Gecumuleerd werkelijk bedrag van de nieuwe toegestane kredieten dat de gestelde grens overschreden heeft :

- a) Deel van I, c) gelegen tussen en (artikel 7, 1.)
- b) Deel van I, c) gelegen boven (artikel 7, 2.)
- c) Totaal van de overschrijding [a) + b)]

III. *Monetaire reserve* :

(In miljoen franken)

a) Geblokkeerde reserve (artikel 8) :

1. Bedrag verkregen door toepassing van 3,5 pct.
2. Bedrag verkregen door toepassing van 10 pct.
3. Subtotaal = 1. + 2.
4. Vrijgesteld bedrag	6
5. Saldo = 3. - 4.

b) Strafreserve (artikel 7) :

1. Bedrag voorkomend onder II, a) × 15 pct.
2. Bedrag voorkomend onder II, b) × 30 pct.
3. Totaal = 1. + 2.

c) Totale te vormen reserve : a) 5. + b) 3. (1)

d) Tegoed in speciale rekening gedurende de voorafgaande periode uit hoofde van hoofdstuk II

e) Te verrichten aanvullende storting (+) of opvraging (-) = III, c) - III, d)

(1) Nul schrijven indien het saldo negatief is.

AANBEVELING TOT HET CENTRAAL BUREAU VOOR HYPOTHECAIR KREDIET.

HOOFDSTUK I. — **Vorming van een monetaire reserve over de verplichtingen.**

Artikel 1 :

a) In overeenstemming met de bepalingen die volgen, vormt het Centraal Bureau voor Hypothecair Krediet, in een speciale renteloze rekening bij de Nationale Bank van België, een monetaire reserve over de verplichtingen.

b) De monetaire reserve die het Centraal Bureau voor Hypothecair Krediet dient te vormen in een bijzondere rekening bij de Nationale Bank van België, mag evenwel, ten belope van het beschouwde bedrag, worden vervangen door de speciale schatkistcertificaten waarop is ingeschreven ingevolge artikel 1, b) van de aanbeveling van 28 juni 1974.

c) Het Centraal Bureau voor Hypothecair Krediet handhaaft iedere dag een tegoed in speciale rekening gelijk aan het bedrag van de te vormen reserve verminderd met het bedrag van zijn tegoeden in speciale schatkistcertificaten waarvan sprake onder b) hiervoor.

Artikel 2 :

De over de verplichtingen te vormen reserve wordt als volgt berekend :

a) De verplichtingen in de vorm van deposito's, obligaties en kasbons worden in aanmerking genomen voor de volgende percentages :

1. onder voorbehoud van de onder b) hierna vastgestelde bepalingen, 5 pct. van het bedrag der direct opvraagbare verplichtingen;

2. onder voorbehoud van de onder b) hierna vastgestelde bepalingen, 0,9 pct. van het bedrag der overige verplichtingen voor ten hoogste twee jaar;

3. 0,3 pct. van het bedrag der verplichtingen voor meer dan twee jaar.

b) 1. De coëfficiënt van 5 pct., vastgesteld onder a) 1. hierboven, wordt, na overleg tussen de Nationale Bank van België en de Minister van Financiën, verhoogd of verlaagd, naargelang van de eventuele verandering, t.o.v. de basisperiode van 5 tot 14 april 1974, van de nettotegoeden van de Bank, aangegeven in bijlage I.

Mocht de coëfficiënt van 5 pct., ten gevolge van een zeer forse vermindering van de in aanmerking genomen tegoeden van de Bank, teruggebracht worden

tot nul, dan zou een eventuele latere verlaging betrekking hebben op de hierboven onder a) 2. vastgestelde coëfficiënt van 0,9 pct., met dien verstande dat deze niet negatief kan worden.

2. De beschouwde nettotegoeden van de Bank worden in aanmerking genomen op basis van een daggemiddelde; dit gemiddelde wordt per periode van tien dagen berekend; de verschillende tiendaagse berekeningsperiodes gaan van de 5^e tot de 14^e, van de 15^e tot de 24^e en van de 25^e tot de 4^e. De laatste tiendaagse berekeningsperiode loopt van 5 tot 14 februari 1975.

3. Een aanpassing van de reserve over de verplichtingen heeft slechts plaats voor zover de beschouwde tegoeden van de Nationale Bank van België gedurende een tiendaagse berekeningsperiode een verandering met ten minste fr. 4 miljard te zien geven t.o.v. hun bedrag dat aanleiding gaf tot de vorige aanpassing.

4. Bij iedere aanpassing wordt de monetaire-reservecoëfficiënt op de direct opvraagbare verplichtingen, of eventueel de coëfficiënt op de andere verplichtingen voor ten hoogste twee jaar, derwijze berekend dat voor het geheel van de financiële instellingen de verandering van de monetaire reserve voortspruitend uit die aanpassing, gelijk is aan de helft van de verandering in de in aanmerking genomen tegoeden van de Nationale Bank van België.

c) Het bedrag van de te vormen reserve is vastgesteld op 40 pct. van het door toepassing van a) en b) verkregen bedrag; het aldus vastgestelde bedrag wordt verminderd met fr. 30 miljoen.

Artikel 3 :

a) De onder artikel 2, a) bedoelde verplichtingen worden in aanmerking genomen voor de te vormen reserve van de 20^e van iedere maand tot de 19^e van de volgende maand inbegrepen, op basis van de gemiddelden van het bedrag van elke categorie aan het eind van de maanden juni, juli en augustus 1974, of op basis van de gemiddelden van het bedrag van elke categorie aan het einde van de voorlaatste maand en van de twee daaraan voorafgaande maanden indien deze laatste gemiddelden een minder hoge reserve opleveren. Wanneer de 20^e geen werkdag is, wordt het begin van de reserveperiode verschoven tot de eerstvolgende werkdag.

b) De op 20 januari 1975 gevormde reserve wordt in een speciale rekening gehandhaafd tot 19 februari 1975.

c) De verandering in de reserve voortvloeiend uit een eventuele verlaging van de monetaire-reservecoëfficiënten bepaald bij artikel 2, b) heeft plaats de tweede werkdag die volgt op de in aanmerking genomen tiendaagse berekeningsperiode, indien het Centraal Bureau voor Hypothecair Krediet aan de Dienst Rekeningen-courant van de Nationale Bank van België opdracht heeft gegeven de speciale rekening waarvan sprake in artikel 1 ambtshalve te debiteren en het ambtshalve te crediteren in rekening-courant bij de Bank.

d) De verandering van de reserve voortvloeiend uit een eventuele opwaartse aanpassing van de monetaire-reservecoëfficiënten bepaald bij artikel 2, b) is van toepassing op de vierde werkdag die volgt op de in aanmerking genomen tiendaagse berekeningsperiode.

Artikel 4 :

a) Uiterlijk vijf werkdagen vóór het begin van ieder der periodes waarvan sprake in artikel 3, a) deelt de Nationale Bank van België aan het Centraal Bureau voor Hypothecair Krediet het bedrag mede van de reserve die deze instelling voor die periode moet vormen.

b) De tweede werkdag volgend op het einde van de in aanmerking genomen tiendaagse berekeningsperiode deelt de Nationale Bank van België aan het Centraal Bureau voor Hypothecair Krediet de stijging mede van de reserve waarvan sprake in artikel 3, d).

Artikel 5 :

Voor het einde van september 1974 en voor iedere daaropvolgende maand deelt het Centraal Bureau voor Hypothecair Krediet, te gelegener tijd, aan de Nationale Bank van België een staat mede van zijn verplichtingen ingedeeld volgens de drie in artikel 2, a) onderscheiden categorieën.

HOOFDSTUK II. — Beperking van de expansie van de toegestane kredieten.

Artikel 6 :

De nieuwe door het Centraal Bureau voor Hypothecair Krediet toegestane kredieten worden beperkt volgens de onderstaande regeling :

a) Het bedrag van de nieuwe door het Centraal Bureau voor Hypothecair Krediet toegestane kredieten, gecumuleerd sedert 1 november 1974 tot aan het einde van elk van de maanden november, december 1974 en januari 1975, wordt vastgesteld op de in bijlage II vermelde wijze.

b) Het gecumuleerde werkelijke bedrag van de nieuwe toegestane kredieten waarop de beperking van toepassing is, is gelijk aan het onder a) hiervoor omschreven bedrag, eventueel verhoogd met het overschot van het bedrag van de nieuwe toegestane kredieten gecumuleerd van 1 januari 1973 tot eind oktober 1974 t.o.v. de grens gesteld eind oktober 1974 aan de nieuwe toegestane kredieten ingevolge artikels 6, b) en 7 van de aanbeveling van monetair beleid van 28 juni 1974.

c) Het gecumuleerde werkelijke bedrag van de nieuwe toegestane kredieten, omschreven onder b) hiervoor, mag niet hoger zijn dan :

— eind november 1974 : 1,05 maal het maandgemiddelde gedurende de periode van eind juni 1972 tot eind juni 1973 van de nieuwe toegestane kredieten zoals omschreven in bijlage II;

— eind december 1974 : 2,10 maal het bovengenoemde gemiddelde;

— eind januari 1975 : 3,15 maal het bovengenoemde gemiddelde.

Artikel 7 :

Elke overschrijding, door het gecumuleerde werkelijke bedrag van de nieuwe toegestane kredieten, zoals bepaald onder artikel 6, b), van de grenzen vastgesteld onder artikel 6, c) moet zo vlug mogelijk worden weggewerkt.

In afwachting dat deze overschrijding wordt weggewerkt, geeft ze aanleiding tot de vorming van een reserve, in de vorm van een tegoed op het credit van de speciale rekening waarvan sprake onder artikel 1, ten belope van :

1. 15 pct. van het deel van de overschrijding dat niet hoger ligt dan $1/10^{\circ}$ van de bij artikel 6, c) gestelde grens aan het gecumuleerde bedrag van de nieuwe toegestane kredieten tot aan het einde van de beschouwde maand;

2. 30 pct. van de rest.

Daarenboven zal het Centraal Bureau voor Hypothecair Krediet, ingeval een overschrijding wordt vastgesteld, zich te verantwoorden hebben bij de Nationale Bank van België, die zich het recht voorbehoudt zijn mogelijkheden van beroep op de laatste kredietgever te verminderen of op te heffen.

Artikel 8 :

De monetaire reserve die van 20 april 1974 tot 19 mei 1974 krachtens de bepalingen van de overeenkomst van 31 januari 1974 betreffende diverse maatregelen van monetair beleid gesloten tussen het Centraal Bureau voor Hypothecair Krediet en de Nationale Bank van België in rekening werd bevroren, op basis van het gecumuleerde bedrag van de nieuwe toegestane kredieten tot eind maart 1974, door toepassing van de reservecoëfficiënten van 3,5 en 10 pct. en na aftrek van het vrijgestelde bedrag van fr. 6 miljoen, blijft geblokkeerd.

Artikel 9 :

De reserve die krachtens de artikels 7 en 8 moet worden gevormd of gehandhaafd en die op basis van het gecumuleerde bedrag van de nieuwe toegestane kredieten tot aan het einde van een maand wordt berekend, wordt gevormd van de 20° van de eerste maand die op de berekeningsmaand volgt tot en met de 19°

van de tweede maand, zelfs indien die reserveperiode geheel of ten dele buiten de door onderhavige aanbeveling beoogde periode valt. Wanneer de 20^e geen werkdag is, wordt het begin van de reserveperiode verschoven naar de eerstvolgende werkdag.

Artikel 10 :

Het Centraal Bureau voor Hypothecair Krediet deelt aan de Nationale Bank van België uiterlijk twee werkdagen vóór het begin van elk van de in artikel 9 aangeduide periodes van reservevorming, de gegevens mede waarvan sprake in de tabel van bijlage III.

HOOFDSTUK III. — Handhaving van de structuren in overheidspapier en overheidsfondsen.

Artikel 11 :

Het Centraal Bureau voor Hypothecair Krediet behoudt Belgisch overheidspapier en Belgische overheidsfondsen in Belgische franken, uitgegeven of gewaarborgd door de Staat, de provincies of de gemeenten in portefeuille voor een bedrag gelijk aan het totale gemiddelde bedrag dat die portefeuille beliep gedurende de basisperiode bepaald in artikel 13, met dien verstande dat het, wanneer zijn opeisbaar passief daalt beneden het peil dat dit laatste tijdens diezelfde periode gemiddeld bereikte, slechts verplicht zal zijn t.o.v. zijn aldus verminderd passief, het percentage te handhaven dat zijn overheidspapier en overheidsfondsen vertegenwoordigden in verhouding tot het gemiddelde van datzelfde opeisbaar passief in de loop van dezelfde periode.

Artikel 12 :

Voor de toepassing van artikel 11 dient te worden verstaan :

a) onder opeisbaar passief : het totaal van het bedrag der verplichtingen in de vorm van deposito's, obligaties en kasbons, verminderd met het verschil tussen het bedrag van de monetaire reserve gevormd in speciale rekening of door inschrijving op speciale certificaten waarvan sprake in artikel 1; b), hiervoor, en het bedrag van de reserve gevormd krachtens artikel 8 van de aanbeveling van 28 juni 1974 en artikel 7 van de onderhavige aanbeveling;

b) onder Belgisch overheidspapier en Belgische overheidsfondsen in Belgische franken, uitgegeven of gewaarborgd door de Staat, de provincies of de gemeenten : de tegoeden opgetekend in de effectenportefeuille (met inbegrip van de certificaten van de Schatkist en van het Rentenfonds), met uitzondering

van de aandelen uitgegeven door de Nationale Investeringsmaatschappij en van de speciale certificaten waarvan sprake in artikel 1, b) hiervoor.

Artikel 13 :

Het gemiddelde basisbedrag van de portefeuille overheidspapier en overheidsfondsen en van het opeisbaar passief bedoeld onder artikel 11 wordt vastgesteld op grond van :

a) het gemiddelde van de dagelijkse bedragen in de loop van de maanden juni en juli 1972 wat de portefeuille betreft van de certificaten uitgegeven door de Schatkist en door het Rentenfonds;

b) het gemiddelde van de bedragen eind mei, juni en juli 1972, wat het opeisbare passief en de portefeuille overheidspapier en overheidsfondsen betreft die niet bedoeld zijn onder a).

Artikel 14 :

De verplichtingen bepaald in artikel 11 zullen worden nagekomen :

— hetzij op basis van het bedrag van het opeisbaar passief eind januari 1975 en van de portefeuille overheidspapier en overheidsfondsen, met uitsluiting van de certificaten van de Schatkist en van het Rentenfonds eind januari, februari en maart 1975, en op basis van het gemiddelde dagelijkse bedrag van de portefeuille certificaten van de Schatkist en van het Rentenfonds in de loop van de drie laatstgenoemde maanden;

— hetzij op basis van het gemiddelde bedrag van het opeisbaar passief eind november, december 1974 en januari 1975 en van de portefeuille overheidspapier en overheidsfondsen, met uitzondering van de certificaten van de Schatkist en van het Rentenfonds eind november, december 1974, januari, februari en maart 1975, en op basis van het gemiddelde dagelijkse bedrag van de portefeuille certificaten van de Schatkist en van het Rentenfonds in de loop van de maanden december 1974, januari, februari en maart 1975.

Artikel 15 :

Het Centraal Bureau voor Hypothecair Krediet deelt aan de Nationale Bank van België mede :

a) het bedrag van het opeisbaar passief eind januari 1975 en, eventueel, eind december 1974;

b) de boekwaarde eind januari, februari en maart 1975 van de portefeuille « overheidsfondsen », met uitzondering van de certificaten uitgegeven door de Schatkist en het Rentenfonds.

Artikel 16 :

De gemiddelden van de dagelijkse bedragen bepaald onder de artikels 13 en 14 worden berekend op basis van kalenderdagen. Het bedrag van een niet-werkdag wordt geacht het bedrag te zijn van de laatste voorafgaande werkdag.

HOOFDSTUK IV. — **Diverse bepalingen.**

Artikel 17 :

De onderhavige aanbeveling geldt voor de periode tot 31 januari 1975.

Nettotegoeden van de Nationale Bank van België waarvan sprake in artikel 2, b)

Het gaat om :

a) de nettotegoeden op het buitenland, nl. de bedragen voorkomend onder de volgende posten op het actief van de Nationale Bank :

- Goudvoorraad;
- Internationaal Muntfonds;
- Vreemde valuta's;
- Internationale akkoorden;
- Europees Fonds voor Monetaire Samenwerking;

onder aftrek van de bedragen voorkomend onder de volgende posten op het passief van de Nationale Bank :

- Rekeningen-courant : Banken in het buitenland, gewone rekeningen;
- Internationale akkoorden;
- Internationaal Muntfonds : bijzondere trekkingsrechten, netto cumulatieve toewijzing;
- Europees Fonds voor Monetaire Samenwerking;

b) de bedragen voorkomend onder de post « Belgische overheidseffecten »;

c) de voorschotten op onderpand toegestaan aan economische subjecten met uitzondering van de financiële instellingen waarop de monetaire-reserveregeling van toepassing is.

Onder aftrek van :

het creditsaldo van de rekeningen-courant van de Schatkist, van het Herdiscontering- en Waarborginstituut en van het Rentenfonds.

Nieuwe toegestane kredieten
(Artikel 6)

De kredieten worden geacht te zijn toegestaan zodra de bevoegde instantie van het Centraal Bureau voor Hypothecair Krediet beslist een kredietverbintenis aan te gaan.

De toegestane kredieten omvatten alle kredieten waarvan de opnemingen voorkomen onder de volgende posten van de huidige boekingsstaat :

Definitieve beleggingen

- A. Gewone kredieten.
- B. Herstelkredieten.

De toegestane kredieten overgenomen van een financiële instelling die aan een aanbeveling van monetair beleid onderworpen is, moeten niet worden beschouwd als zijnde nieuwe toegestane kredieten op voorwaarde dat zij het niet zijn, noch voor de berekening van de grenzen bedoeld in artikel 6, c), noch voor de vaststelling van het gecumuleerde werkelijke bedrag van de nieuwe toegestane kredieten, zoals omschreven onder artikel 6, b).

De nieuwe toegestane kredieten van het type « revolving » worden geacht gelijk te zijn aan de nieuwe kredietruimten vermeerderd met de verhogingen van de plafonds van bestaande kredietruimten. De hernieuwingen van dergelijke kredietruimten worden niet beschouwd als nieuwe toegestane kredieten.

Voor de kredieten van het type « non revolving » mogen de kredietannuleringen, op de datum waarop zij plaatshebben, afgetrokken worden van de nieuwe toegestane kredieten op voorwaarde dat zij afgetrokken worden bij de berekening zowel van de bij artikel 6, c) vastgestelde grenzen als van het gecumuleerde effectieve bedrag van de nieuwe toegestane kredieten zoals omschreven onder artikel 6, b). De heropnemingen worden beschouwd als nieuwe toegestane kredieten indien zij een beslissing van de bevoegde instantie vergen.

Nieuwe toegestane kredieten

Gecumuleerd bedrag, overschrijding en monetaire reserve
die er betrekking op heeft

Gegevens bepaald bij artikel 10

(In miljoenen franken)

I. *Gecumuleerd werkelijk bedrag van de nieuwe toegestane kredieten :*

- a) Overschot van het werkelijke bedrag van de nieuwe toegestane kredieten gecumuleerd sedert 1 januari 1973 tot eind oktober 1974 t.o.v. de grens gesteld aan het gecumuleerde bedrag van de nieuwe toegestane kredieten tot eind oktober 1974 op grond van de artikels 6, b) en 7 van de aanbeveling van 28 juni 1974
- b) Gecumuleerd bedrag sedert 1 november 1974 van de nieuwe toegestane kredieten berekend overeenkomstig bijlage II tot aan het einde van de maand [artikel 6, a)]...
- c) Totaal [artikel 6, b)]

II. *Gecumuleerd werkelijk bedrag van de nieuwe toegestane kredieten dat de gestelde grens overschreden heeft :*

- a) Deel van I, c) gelegen tussen en (artikel 7, 1.)
- b) Deel van I, c) gelegen boven (artikel 7, 2.)
- c) Totaal van de overschrijding [a) + b)]

III. *Monetaire reserve* :

(In miljoenen franken)

a) Geblokkeerde reserve (artikel 8) :

1. Bedrag verkregen door toepassing van 3,5 pct.
2. Bedrag verkregen door toepassing van 10 pct.
3. Subtotaal = 1. + 2.
4. Vrijgesteld bedrag	6
5. Saldo = 3. - 4.

b) Strafreserve (artikel 7) :

1. Bedrag voorkomend onder II, a) × 15 pct.
2. Bedrag voorkomend onder II, b) × 30 pct.
3. Totaal = 1. + 2.

c) Totale te vormen reserve : a) 5. + b) 3. (1)

d) Tegoed in speciale rekening gedurende de voorafgaande periodes uit hoofde van hoofdstuk II

e) Te verrichten aanvullende storting (+) of opvraging (-) = III, c) - III, d)

(1) Nul schrijven indien het saldo negatief is.



MONETAIRE RESERVE *

(Bedrag in miljarden franken, einde maand)

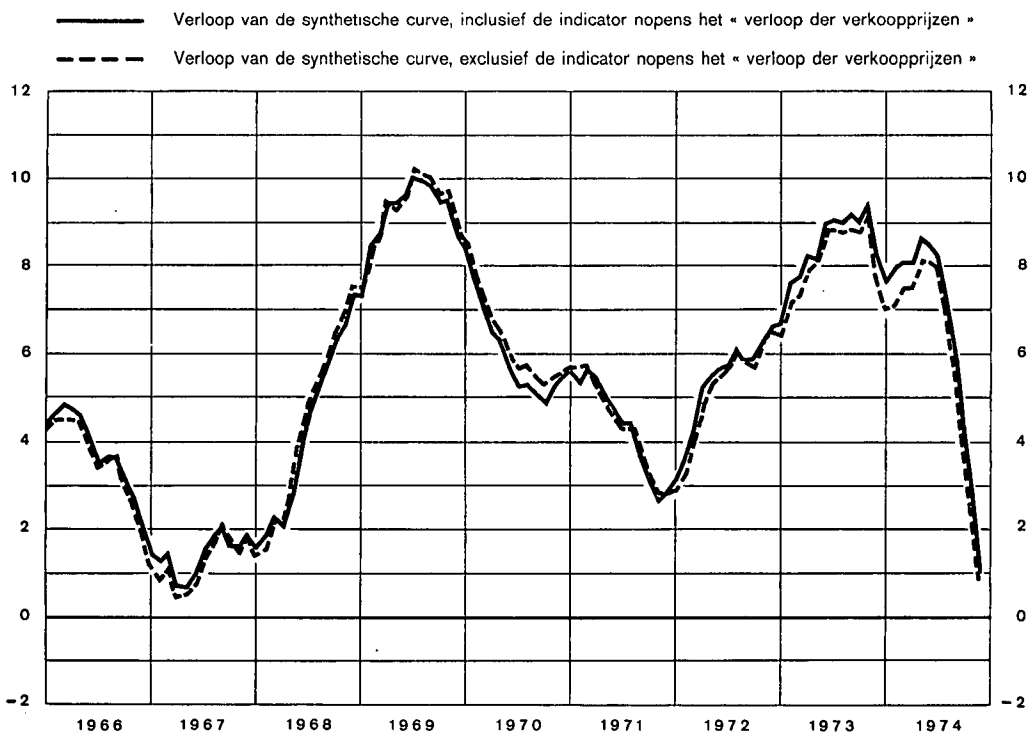
		België														Groot- herzog- dom Luxem- burg	Eind- totaal België + Groot- herzog- dom Luxem- burg
		Reserve over de verplichtingen							Reserve over de kredieten								
		Banken				Open- bare krediet- instel- lingen (1)	Private spaar- kassen	Maat- schap- pijen voor verzeke- ring op het leven en tegen arbeids- ongevallen	Totaal	Banken	Open- bare krediet- instel- lingen (1)	Private spaar- kassen	Maat- schap- pijen voor verzeke- ring op het leven en tegen arbeids- ongevallen	Totaal	Totaal voor België		
		Speciale reserve op de reke- ningen in conver- tebele Bel- gische franken	Speciale reserve op de toene- ming van de contante debet- positie in deviezen van de gerege- men- teerde markt	Overige reserve	Totaal												
(1)	(2)	(3)	(4) = (1) + (2) + (3)	(5)	(6)	(7)	(8) = (4) t.m. (7)	(9)	(10)	(11)	(12)	(13) = (9) t.m. (12)	(14) = (8) + (13)	(15)	(16) = (14) + (15)		
1972	Augustus	3,7	—	6,4	10,1	—	—	—	10,1	—	—	—	—	10,1	—	10,1	
	September	3,3	—	6,6	9,9	—	—	—	9,9	—	—	—	—	9,9	—	9,9	
	Oktober ..	2,2	—	7,6	9,8	—	—	—	9,8	—	—	—	—	9,8	—	9,8	
	November	2,4	—	2,8	5,2	1,2	0,3	—	6,7	—	—	—	—	6,7	—	6,7	
	December	2,3	—	5,5	7,8	3,1	0,9	—	11,8	—	—	—	—	11,8	—	11,8	
1973	Januari ...	2,8	—	7,4	10,2	4,2	1,3	—	15,7	—	—	—	—	15,7	0,5	16,2	
	Februari .	4,5	—	7,5	12,0	4,3	1,4	—	17,7	—	—	—	—	17,7	0,5	18,2	
	Maart ...	6,1	1,3	9,4	16,8	5,3	1,6	—	23,7	—	—	—	—	23,7	0,6	24,3	
	April	3,3	1,7	11,5	16,5	6,3	1,9	—	24,7	—	—	—	—	24,7	0,6	25,3	
	Mei	3,7	0,8	11,6	16,1	6,5	2,0	—	24,6	—	—	—	—	24,6	0,6	25,2	
	Juni	3,6	1,2	12,3	17,1	6,6	2,0	—	25,7	—	—	—	—	25,7	0,7	26,4	
	Juli	3,2	0,3	12,5	16,0	6,7	2,0	0,3	25,0	—	—	—	—	25,0	0,6	25,6	
	Augustus	2,7	0,3	12,5	15,5	6,8	2,1	0,3	24,7	—	—	—	—	24,7	0,7	25,4	
	September	5,2	0,1	12,6	17,9	6,8	2,1	0,4	27,2	—	—	—	—	27,2	0,7	27,9	
	Oktober ..	3,7	0,4	14,4	18,5	7,7	2,5	0,4	29,1	—	—	—	—	29,1	0,7	29,8	
	November	3,3	0,1	14,9	18,3	8,1	2,7	0,4	29,5	1,1	0,1	0,1	—	1,3	30,8	0,8	31,6
	December	3,8	...	15,6	19,4	8,6	2,9	0,5	31,4	1,9	0,2	0,1	—	2,2	33,6	0,9	34,5
1974	Januari ...	5,7	0,1	15,5	21,3	8,6	2,9	0,5	33,3	3,7	0,3	0,2	—	4,2	37,5	0,9	38,4
	Februari .	—	—	16,4	16,4	8,3	2,9	0,5	28,1	6,3	0,5	0,3	—	7,1	35,2	0,7	35,9
	Maart ...	—	—	16,4	16,4	8,4	3,0	0,5	28,3	5,8	0,5	0,3	—	6,6	34,9	0,7	35,6
	April	—	—	12,7	12,7	4,6	1,5	0,5	19,3	6,5	0,4	0,4	...	7,3	26,6	0,7	27,3
	Mei	—	—	12,9	12,9	4,7	1,5	0,5	19,6	5,7	0,4	0,4	...	6,5	26,1	0,7	26,8
	Juni	—	—	13,2	13,2	4,8	1,5	0,5	20,0	5,4	0,4	0,4	...	6,2	26,2	0,3	26,5
	Juli	—	—	13,5	13,5	4,8	1,6	0,5	20,4 ²	2,9	0,4	0,3	0,1	3,7	24,1 ²	0,3	24,4 ²
	Augustus	—	—	13,7	13,7	4,9	1,6	0,4	20,6 ²	4,5	0,4	0,3	0,1	5,3	25,9 ²	0,3	26,2 ²
	September	—	—	16,4	16,4	5,1	1,7	0,4	23,6 ²	3,7	0,4	0,3	0,1	4,5	28,1 ²	0,3	28,4 ²
	Oktober ..	—	—	16,3	16,3	5,1	1,8	0,4	23,6 ²	2,7	0,4	0,3	0,1	3,5	27,1 ²	0,3	27,4 ²
	November	—	—	16,0	16,0	5,1	1,8	0,4	23,3 ²	3,8	0,4	0,3	0,1	4,6	27,9 ²	0,3	28,2 ²
	December	—	—	15,8	15,8	5,1	1,7	0,4	23,0 ²	2,9	0,4	0,3	0,1	3,7	26,7 ²	0,3	27,0 ²
1975	Januari ...	—	—	15,7	15,7	5,1	1,7	0,4	22,9 ²	2,4	0,4	0,3	0,1	3,2	26,1 ²	0,3	26,4 ²

* Algemene Spaar- en Lijfrentekas, Gemeentekrediet van België, Nationale Maatschappij voor Krediet aan de Nijverheid, Nationale Kas voor Beroepskrediet en, met ingang van 1 oktober 1973, Centraal Bureau voor Hypotheek Krediet en Nationaal Instituut voor Landbouwkrediet.

² Met inbegrip van fr. 6 miljard speciale schatkistcertificaten waarop krachtens art. 1. b) van de Aanbeveling van 28 juni 1974 is ingeschreven voor fr. 3,9 miljard door de banken, fr. 1,4 miljard door de openbare kredietinstellingen, fr. 0,5 miljard door de private spaarkassen en fr. 0,2 miljard door de maatschappijen voor verzekering op het leven en tegen arbeidsongevallen.

* Akkoord betreffende diverse maatregelen van monetair beleid van 26 juli 1972, cf. *Tijdschrift van de Nationale Bank van België*, XLVIIe jaargang, deel II, nr. 1 en 2, juli-augustus 1972; Akkoord betreffende diverse maatregelen van monetair beleid van 24 november 1972, cf. *Tijdschrift van de Nationale Bank van België*, XLVIIe jaargang, deel II, nr. 5, november 1972; Akkoord betreffende diverse maatregelen van monetair beleid van 26 februari 1973, cf. *Tijdschrift van de Nationale Bank van België*, XLVIIIe jaargang, deel I, nr. 3, maart 1973; Akkoord betreffende diverse maatregelen van monetair beleid van 28 mei 1973, cf. *Tijdschrift van de Nationale Bank van België*, XLVIIIe jaargang, deel I, nr. 6, juni 1973; Akkoord betreffende diverse maatregelen van monetair beleid van 28 september 1973, cf. *Tijdschrift van de Nationale Bank van België*, XLVIIIe jaargang, deel II, nr. 4, oktober 1973; Akkoord betreffende diverse maatregelen van monetair beleid van 31 januari 1974, cf. *Tijdschrift van de Nationale Bank van België*, XLIXe jaargang, deel I, nr. 2, februari 1974; Aanbevelingen van monetair beleid van 29 maart 1974 door de Nationale Bank van België verstrekt aan de voornaamste financiële instellingen, cf. *Tijdschrift van de Nationale Bank van België*, XLIXe jaargang, deel I, nr. 3, maart 1974; Aanbevelingen van monetair beleid van 28 juni 1974 door de Nationale Bank van België verstrekt aan de voornaamste financiële instellingen, cf. *Tijdschrift van de Nationale Bank van België*, XLIXe jaargang, deel I, nr. 6, juni 1974 en aan de levensverzekeringsondernemingen, cf. *Tijdschrift van de Nationale Bank van België*, XLIXe jaargang, deel II, nr. 1-2, juli-augustus 1974; Aanbeveling van monetair beleid van 30 september 1974 door de Nationale Bank van België verstrekt aan de verzekeringsondernemingen tegen arbeidsongevallen, cf. *Tijdschrift van de Nationale Bank van België*, XLIXe jaargang, deel II, nr. 4, oktober 1974.

**SYNTHETISCHE CURVE VAN DE VOORNAAMSTE GEGEVENS
VAN DE MAANDELIJKSE CONJUNCTUURTEST
VAN DE NATIONALE BANK**



Commentaar :

De getalwaarde van de synthetische curve waarin de prijsindicator is begrepen daalde van 2,78 punten in oktober naar 1,0 punt in november. Deze vermindering is het gevolg van een daling van de getalwaarde van alle opgenomen indicatoren, vooral van die met betrekking tot de verwerkende nijverheid.

De synthetische curve waarin de prijsindicator niet is opgenomen (stippellijn) onderging een gelijkaardige daling (van 2,63 punten naar 0,88 punt).

STATISTIEKEN

ECONOMISCHE WETGEVING

**LITERATUUR IN VERBAND MET
DE ECONOMISCHE EN FINANCIËLE PROBLEMEN
DIE VAN BELANG ZIJN VOOR BELGIE**

STATISTIEKEN

INHOUD

	Nummers van de tabellen		Nummers van de tabellen
I. — Bevolking en nationale rekeningen.			
1. Bevolking	I - 1	5. Geografische spreiding	VIII - 5
2. Verdeling van het nationaal produkt over de produktiefactoren	I - 2	IX. — Betalingsbalans van de B.L.E.U.	
3. Bruto toegevoegde waarde, tegen marktprijzen, per activiteitsklasse	I - 3	1. Jaarcijfers	IX - 1
4. Besteding van het nationaal produkt :		2. Saldi per kwartaal	IX - 2
a) Ramingen in werkelijke prijzen	I - 4a	3. Ontvangsten en uitgaven per kwartaal en samengevoegde maandsaldi	IX - 3
b) Indexcijfers van de ramingen in prijzen van 1970	I - 4b	4. Verrichtingen met het buitenland, verrichtingen in buitenlandse valuta's van de ingezetenen met de Belgische en Luxemburgse geldscheppende instellingen en termijnvalutatransacties	IX - 4
II. Werkgelegenheid en werkloosheid.			
Aanbiedingen van werkzoekenden en aanvragen van werkgevers	II	X. — Valutamarkt.	
III. — Landbouw en visserij.			
1. Landbouwproductie	III - 1	1. Officiële wisselkoersen vastgesteld door de in verrekamer te Brussel vergaderde bankiers	X - 1
2. Zeevisserij — Voornaamste soorten aangevoerd in de Belgische havens	III - 2	3. Interventiekoersen toegepast door de centrale banken die toegetreden zijn tot het akkoord over de margevernaauwing	X - 3
IV. — Nijverheid.			
1. Algemene indexcijfers van de industriële productie	IV - 1	4. Markt van de U.S.-Dollar te Brussel	X - 4
2. Indexcijfers van de industriële productie (voornaamste sectoren)	IV - 2	XI. — Rijksfinanciën.	
3. Energie	IV - 3	1. Ontvangsten en uitgaven van de Schatkist voortvloeiend uit de verrichtingen volgens begroting	XI - 1
4. Metaalproductie	IV - 4	2. Kastekort van de Schatkist en evolutie van de openbare schuld	XI - 2
5. Bouwnijverheid	IV - 5	3. Nettofinancieringsbehoeften van de Schatkist en hun dekking	XI - 3
6. Vergelijkende evolutie van de industriële productie der E.E.G.-landen	IV - 6	4. Belastingontvangsten (per begrotingsjaar)	XI - 4
V. — Diensten.			
1. Vervoer :		5. Indeling van de belastingontvangsten	XI - 5
a) Activiteit van de N.M.B.S. en de SABENA	V - 1a	XII. — Vorderingen en schulden in de Belgische economie.	
b) Zeevaart	V - 1b	1. a) Uitstaande vorderingen en schulden op 31 december 1971	XII - 1a
c) Binnenscheepvaart	V - 1c	b) Uitstaande vorderingen en schulden op 31 december 1972	XII - 1b
2. Toerisme — Overnachtingen van toeristen in België	V - 2	2. Bewegingen van de vorderingen en schulden in 1972	XII - 2
3. Binnenlandse handel :		3. a) Uitstaande vorderingen en schulden op 31 december 1971 (totalen per sector)	XII - 3a
a) Indexcijfers van de verkoop	V - 3a	b) Uitstaande vorderingen en schulden op 31 december 1972 (totalen per sector)	XII - 3b
b) Verkoop op afbetaling	V - 3b	4. Bewegingen van de vorderingen en schulden in 1972 (totalen per sector)	XII - 4
4. Activiteit van de verrekamers	V - 4	XIII. — Geldscheppende instellingen.	
VI. — Inkomens.			
1. Bezoldigingen van de werknemers	VI - 1	1. Gezamenlijke balansen van de geldscheppende instellingen	XIII - 1
2. Gemiddelde verdiende bruto-uurlonen in de nijverheid	VI - 2	2. De balansen van de Nationale Bank van België, de geldscheppende openbare instellingen en de depositobanken :	
VII. — Prijsindexcijfers.			
1. Indexcijfers van de wereldprijzen	VII - 1	a) Nationale Bank van België	XIII - 2a
3. Indexcijfers van de groothandelsprijzen in België	VII - 3	b) Geldscheppende openbare instellingen	XIII - 2b
4. Prijsindexcijfers bij consumptie in België :		c) Depositobanken	XIII - 2c
a) Basis 1966 = 100	VII - 4a	d) Totaal der geldscheppende instellingen	XIII - 2d
b) Basis 1971 = 100	VII - 4b	3. Oorzaken van de veranderingen in de geldhoeveelheid	XIII - 3
VIII. — Buitenlandse handel van de B.L.E.U.			
1. Algemene tabel	VIII - 1	4. Geldhoeveelheid	XIII - 4
2. Uitvoer naar de aard der produkten	VIII - 2	5. Goudvoorraad en nettodeviezenpositie van de geldscheppende instellingen	XIII - 5
3. Invoer naar het gebruik der produkten	VIII - 3	6.7. Opgenomen bedragen van de discontokredieten, voorschotten en acceptkredieten bij hun oorsprong door de depositobanken verleend aan de bedrijven en particulieren en aan het buitenland :	
4. a) Indexcijfers van de gemiddelde waarden per eenheid	VIII - 4a	— Zichtbare economische bestemming	XIII - 6
b) Indexcijfers van het volume	VIII - 4b	— Vorm en houderschap	XIII - 7

8. Discontokredieten, voorschotten en acceptkredieten aan de bedrijven en particulieren en aan het buitenland, ondergebracht bij de Nationale Bank van België	XIII - 8
9. Opgenomen bedragen van de discontokredieten, voorschotten en acceptkredieten, bij hun oorsprong door de geldscheppende instellingen verleend aan de bedrijven en particulieren en aan het buitenland	XIII - 9
10. Balansen van de Nationale Bank van België	XIII - 10
Weekstaten van de Nationale Bank van België ...	XIII - 10
11. Verrichtingen in postrekening	XIII - 11
12. Algemene staat der banken	XIII - 12
13. Gezamenlijke betalingen door middel van direct opeisbare bankdeposito's in Belgische franken en van tegoeden in postrekening	XIII - 13

XIV. — Niet-geldscheppende financiële instellingen.

4. Voornaamste activa en passiva van het Rentenfonds	XIV - 4
5. Algemene Spaar- en Lijfrentekas :	
a) Reweging van de inlagen	XIV - 5a
b) Voornaamste posten uit de balansen van de Spaarkas	XIV - 5b
c) Voornaamste posten uit de balansen van de Lijfrentekassen	XIV - 5c
d) Voornaamste posten uit de balansen van de Levensverzekeringskas	XIV - 5d
6. Nationale Maatschappij voor Krediet aan de Nijverheid	XIV - 6
7. Algemene staat der private spaarkassen	XIV - 7
8. Gemeentekrediet van België	XIV - 8
9. Levensverzekeringsmaatschappijen	XIV - 9

XV. — Voornaamste vormen van de besparingen van particulieren en ondernemingen beschikbaar in de Belgische volkshuishouding XY

XVI. — Uitgiften en schulden van de overheidssector.

1. Uitgiften in Belgische franken voor meer dan een jaar	XVI - 1
2. Voornaamste uitgiften voor meer dan een jaar van de overheidssector	XVI - 2
3. Rijksschuld :	
a) Officiële staat	XVI - 3a
b) Veranderingen van de overheidsschuld die aanleiding hebben gegeven tot geldbewegingen	XVI - 3b
4. Indeling van de schulden in Belgische franken voor meer dan een jaar van de overheidssector :	
a) Indeling naar de debiteuren	XVI - 4a
b) Indeling naar de houders	XVI - 4b

XVII. — Effecten van de particuliere sector en kredieten aan de bedrijven en particulieren.

1. Evolutie van de omzet, de noteringen en het rendement van de beurswaarden	XVII - 1
2. Rendement van de vennootschappen op aandelen — jaarcijfers	XVII - 2
3. Rendement van de vennootschappen op aandelen — cumulatieve cijfers	XVII - 3
4. Uitgiften van de vennootschappen — jaarcijfers ...	XVII - 4
5. Uitgiften van de vennootschappen — maandcijfers	XVII - 5
6. Opgenomen bedragen van de kredieten aan bedrijven en particulieren	XVII - 6
7. Hypotheekinschrijvingen	XVII - 7

XVIII. — Geldmarkt.

1. Markt van het daggeld	XVIII - 1
--------------------------------	-----------

2. Houderschap van het door de depositobanken gediscoteerde handelspapier en van de bankaccepten ...	XVIII - 2
3. Herdiscontoplafonds van de banken bij de Nationale Bank van België	XVIII - 3

XIX. — Disconto-, rente- en rendementstarieven.

1. Disconto- en rentetarief van de Nationale Bank van België	XIX - 1
2. Daggeldrente	XIX - 2
3. Rentevoet van de schatkistcertificaten en van de certificaten van het Rentenfonds	XIX - 3
4. Rentetarief voor deposito's in Belgische franken bij de banken	XIX - 4
5. Rentetarieven door de Algemene Spaar- en Lijfrentekas toegepast op gewone spaarboekjes	XIX - 5
6. Rendement van effecten met vast rendement op de Beurs te Brussel	XIX - 6
7. Rentevoet van de kasbons en obligaties uitgegeven door de openbare kredietinstellingen	XIX - 7

XX. — Buitenlandse circulatiebanken.

1. Discontovoet	XX - 1
2. Banque de France	XX - 2
3. Bank of England	XX - 3
4. Federal Reserve Banks	XX - 4
5. De Nederlandsche Bank	XX - 5
6. Banca d'Italia	XX - 6
7. Deutsche Bundesbank	XX - 7
8. Banque Nationale Suisse	XX - 8
9. Banque des Règlements Internationaux	XX - 9

Grafieken.

B.N.P. berekend door ontleding van de bestedingen ...	I - 4
Aanbiedingen van werkzoekenden en aanvragen van werkgevers	II
Conjunctuurtests	IV - 0
Indexcijfers van de industriële produktie	IV - 2
Vergelijkende evolutie van de industriële produktie der E.E.G.-landen	IV - 6
Bezoldigingen van de arbeiders — Indexcijfers van het gemiddeld brutoloon per gewerkt uur	VI - 1
Indexcijfers van de groothandelsprijzen in België	VII - 3
Prijsindexcijfers bij consumptie in België	VII - 4a-b
Buitenlandse handel van de B.L.E.U.	VIII
Belastingontvangsten per begrotingsjaar	XI - 4
Geldhoeveelheid en quasi monetaire liquiditeiten	XIII - 3
Gebruiksfrequentie van de direct opeisbare bankdeposito's in Belgische franken en van de tegoeden in postrekening	XIII - 13
Algemene Spaar- en Lijfrentekas — Overschotten of tekorten van de stortingen t.o.v. de terugbetalingen	XIV - 5a
Indexcijfers van de Belgische effecten op de contantmarkt	XVII - 1

VOORNAAMSTE GEBRUIKTE AFKORTINGEN

	ASLK	Algemene Spaar- en Lijfrentekas.
B.I.B.		Bank voor Internationale Betalingen.
B.L.E.U.		Belgisch-Luxemburgse Economische Unie.
	B.P.C.	Bestuur der Postchecks.
	B.R.T.	Belgische Radio en Televisie.
	C.B.H.K.	Centraal Bureau voor Hypothecair Krediet.
	C.B.K.S.	Centraal Bureau voor de Kleine Spaarders.
	DULBEA	Afdeling voor Toegepaste Economie van de Vrije Universiteit van Brussel.
E.E.G.		Europese Economische Gemeenschap.
E.G.K.S.		Europese Gemeenschap voor Kolen en Staal.
O.E.S.O.		Organisatie voor Economische Samenwerking en Ontwikkeling.
	FABRIMETAL	Federatie van de Ondernemingen der Metaalverwerkende Nijverheid.
F.A.O.		Food and Agriculture Organization.
	FEBELTEX	Federatie der Belgische Textielnijverheid.
	H.W.I.	Herdiscontering- en Waarborginstituut.
I.A.B.		Internationaal Arbeidsbureau.
I.B.H.O.		Internationale Bank voor Herstel en Ontwikkeling.
I.M.F.		Internationaal Monetair Fonds.
	I.R.E.S.	Institut de Recherches Economiques.
	M.E.Z.	Ministerie van Economische Zaken.
	N.B.B.	Nationale Bank van België.
	N.D.D.	Nationale Delcrederedienst.
	N.I.L.K.	Nationaal Instituut voor Landbouwkrediet.
	N.I.S.	Nationaal Instituut voor de Statistiek.
	N.K.B.K.	Nationale Kas voor Beroepskrediet.
	N.M.B.S.	Nationale Maatschappij der Belgische Spoorwegen.
	N.M.H.	Nationale Maatschappij voor de Huisvesting.
	N.M.K.N.	Nationale Maatschappij voor Krediet aan de Nijverheid.
O.V.N.		Organisatie der Verenigde Naties.
	R.M.Z.	Rijkdienst voor Maatschappelijke Zekerheid.
	R.T.T.	Regie van Telegrafie en Telefonie.
	R.Y.A.	Rijkdienst voor Arbeidsvoorziening.
	SABENA	Belgische Naamloze Vennootschap tot Exploitatie van het Luchtverkeer.
	Y.B.O.	Verbond van de Belgische Ondernemingen.
	Z.K.O.S.	Zelfstandige Kas voor Oorlogsschade.

CONVENTIONELE TEKENS

—	het gegeven bestaat niet.
.....	niet beschikbaar.
pct.	procent.
v	voorlopig.
g	gerectificeerd cijfer.
r	raming.
...	nihil of te verwaarlozen hoeveelheid.
p.m.	pro memorie.

VLUGGE MEDEDELING VAN DE GEGEVENS

De abonnees kunnen desgewenst de « Synthetische curve van de voornaamste gegevens van de maandelijkse conjunctuurtest van de Nationale Bank » en de gegevens vermeld in de tabellen VI-1, IX-3 en 4, XIII-3, 4, 5, 6, 7, 8, 9 en 13, XVIII-1, 2 en 3 en XIX-2 verkrijgen zodra zij opgemaakt zijn. De aanvragen dienen te worden gericht aan de Nationale Bank van België, Documentatiedienst, de Berlaimontlaan 5, 1000 Brussel. Hierbij dient te worden vermeld welke tabellen de abonnee wenst te ontvangen.

I. — BEVOLKING EN NATIONALE REKENINGEN

1. BEVOLKING

(Duizenden)

Bronnen : N.I.S. en Ministerie van Tewerkstelling en Arbeid.

	1966	1967	1968	1969	1970	1971	1972	1978
	(aan het einde van het jaar)							
Totale bevolking	9.556	9.606	9.632	9.660	9.651 ³	9.695	9.727	9.757
Bevolking op werkbekwame leeftijd (15 tot minder dan 65 jaar)	6.039	6.058	6.071	6.088	6.109	6.116	6.151	
waarvan : Mannen	3.007	3.016	3.023	3.032	3.045	3.049	3.069	
Vrouwen	3.032	3.042	3.048	3.056	3.064	3.067	3.082	
	(ramingen eind juni)							
Beroepsbevolking ¹ :	3.691	3.698	3.715	3.761	3.814	3.854	3.866	
waarvan : Landbouw	216	209	201	191	181	168	158	
Extractieve nijverheid	83	74	67	60	52	49	47	
Fabrieks nijverheid	1.253	1.220	1.202	1.236	1.264	1.267	1.248	
Bouwbedrijf	296	304	304	307	311	313	301	
Vervoer	266	263	268	272	282	290	297	
Handel, banken, verzekeringen en diensten	1.452	1.483	1.510	1.554	1.594	1.640	1.672	
Volledig werklozen ²	67	92	110	88	76	75	92	
Grensarbeiders	58	53	53	53	54	52	51	

¹ Excl. de gewapende macht.

² Incl. de werklozen die een opleiding en een beroepscholing genieten.

³ Getelde bevolking.

I - 2. — VERDELING VAN HET NATIONAAL PRODUKT OVER DE PRODUKTIEFACTOREN

(Ramingen in werkelijke prijzen)

(Miljarden franken)

Bron : N.I.S.

	1965	1966	1967	1968	1969	1970	1971	1972
A. Inkomen uit bezoldigde arbeid ¹ :								
1. Wedden en lonen van werknemers onderworpen aan de Maatschappelijke Zekerheid	230,1	253,2	269,6	285,5	317,5	368,1	418,7	466,0
2. Wedden en lonen van werknemers onderworpen aan sommige bepalingen van de Maatschappelijke Zekerheid	18,4	19,8	20,7	22,8	24,9	24,9	27,4	30,3
3. Werkgeversbijdragen Maatschappelijke Zekerheid	49,8	55,3	59,4	63,5	71,3	84,4	97,6	112,7
4. Werknemers niet onderworpen aan de Maatschappelijke Zekerheid	92,9	104,0	113,9	121,4	131,7	138,7	159,6	190,5
5. Aanvullingen en correcties	20,7	19,7	18,9	23,2	25,9	27,2	29,8	33,8
Statistische aanpassing	0,4	- 0,4	0,7	- 3,6	- 3,4	- 6,0	- 9,0	- 4,0
Totaal ...	412,3	451,6	483,2	512,8	567,9	637,3	724,1	829,3
B. Ondernemersinkomen van zelfstandigen en van personenvennootschappen :								
1. Land-, tuin- en bosbouw ¹	31,2	28,1	26,6	30,2	34,6	29,8	33,2	42,9
2. Vrije beroepen ¹	22,0	22,4	23,8	25,9	28,0	31,3	33,2	37,9
3. Handelaars en ambachtslieden ¹ ...	104,9	110,2	114,4	122,3	130,5	139,5	142,2	153,4
4. Inkomen der personenvennootschappen ²	8,6	8,3	8,3	8,9	10,1	10,7	10,6	11,6
Statistische aanpassing	0,2	- 0,2	0,3	- 1,3	- 1,2	- 2,0	- 2,7	- 1,2
Totaal ...	166,9	168,8	173,4	186,0	202,0	209,3	216,5	244,6
C. Inkomen uit vermogen toevloeiend aan particulieren ¹ :								
1. Intresten	31,3	35,2	39,5	43,5	52,3	62,4	68,6	76,1
2. Huur (ontvangen of toegerekend)	34,2	37,0	39,0	40,9	43,3	44,3	45,4	47,6
3. Dividenden, tantièmes, giften	17,0	18,3	18,6	22,1	27,2	36,6	41,1	45,0
Totaal ...	82,5	90,5	97,1	106,5	122,8	143,3	155,1	168,7
D. Reserveringen van vennootschappen ²	17,0	11,7	15,7	21,4	26,6	30,5	24,0	25,4
E. Directe belastingen der vennootschappen van alle juridische vormen	17,0	18,1	18,8	21,0	25,9	32,1	36,2	41,4
F. Inkomen uit vermogen en ondernemersinkomen toevloeiend aan de overheid								
1. Toegerekende netto-huur	3,7	4,0	4,5	4,8	5,2	5,8	6,8	7,4
2. Intresten, dividenden, winsten	1,6	0,5	3,6	2,6	2,6	5,4	0,8	- 4,1
Totaal ...	5,3	4,5	8,1	7,4	7,8	11,2	7,6	3,3
G. Intresten van de overheidsschuld	-24,3	-26,2	-28,9	-31,6	-37,6	-43,1	-46,4	-51,0
Netto nationaal inkomen tegen factorkosten	676,7	719,0	767,4	823,5	915,4	1.020,6	1.117,1	1.261,7
H. Afschrijvingen	80,0	86,2	92,4	99,8	111,4	128,0	140,3	152,9
Bruto nationaal inkomen tegen factorkosten	756,7	805,2	859,8	923,3	1.026,8	1.148,6	1.257,4	1.414,6
I. Indirecte belastingen	101,9	119,7	130,8	139,2	153,5	165,5	178,8	199,2
J. Subsidies	- 9,7	-12,3	-12,7	-16,0	-18,8	-17,0	-17,5	-20,7
Bruto nationaal produkt tegen marktprijzen	848,9	912,6	977,9	1.046,5	1.161,5	1.297,1	1.418,7	1.583,1

¹ Vóór belastingheffing.

² Na belastingheffing.

**I - 3. — BRUTO TOEGEVOEGDE WAARDE, TEGEN MARKTPRIJZEN,
PER ACTIVITEITSKLASSE**

(Ramingen in werkelijke prijzen)

(Miljarden franken)

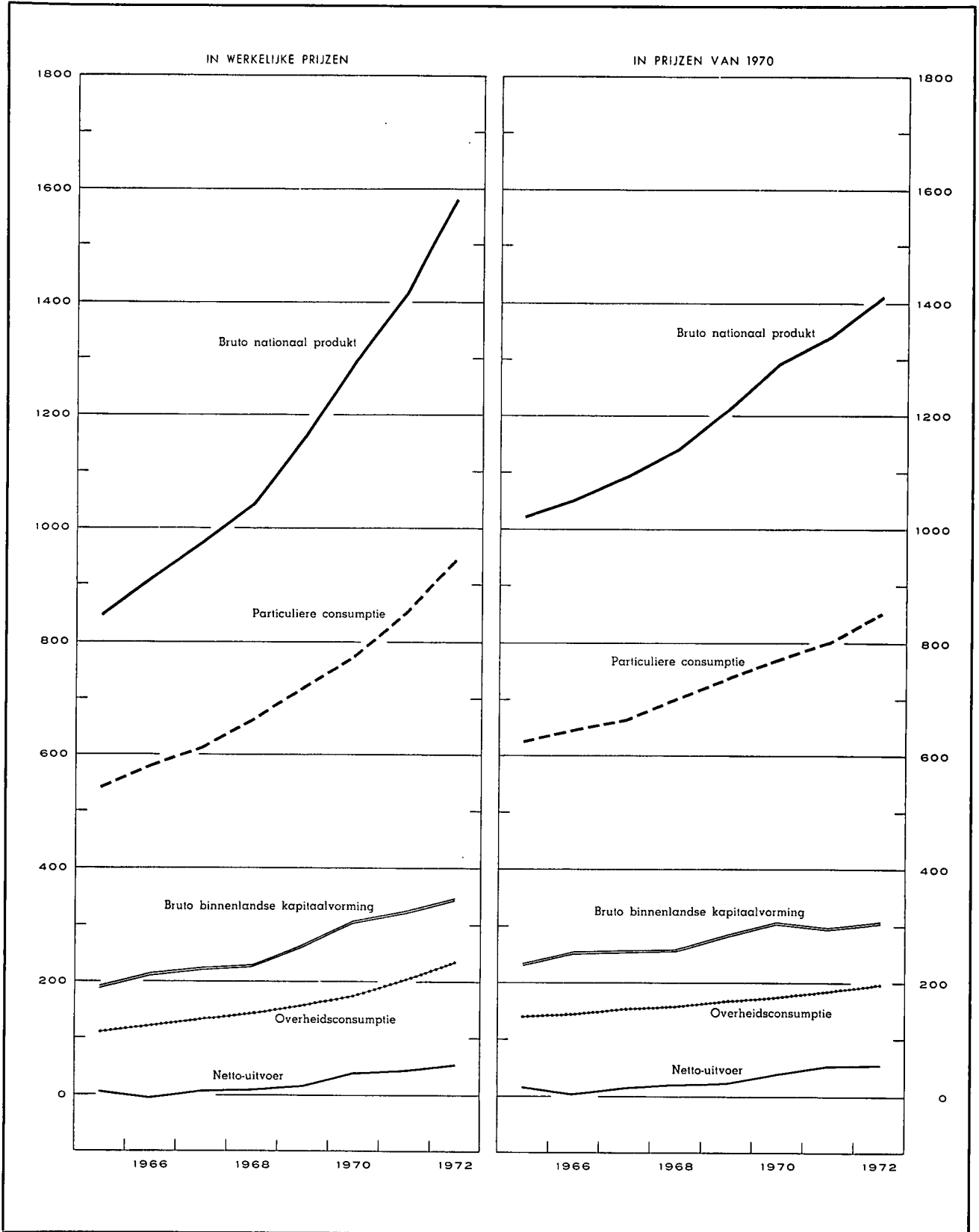
Bron : N.I.S.

	1965	1966	1967	1968	1969	1970	1971	1972
1. Landbouw, bosbouw en visserij	45,4	43,2	42,5	46,7	51,2	46,4	50,0	59,9
2. Extractieve industrieën	15,2	13,2	12,2	11,2	11,0	12,0	13,5	14,0
3. Verwerkende industrieën :								
a) Voedingsmiddelen, dranken, tabak	49,5	53,5	59,1	64,2	69,8	75,7	78,9	86,5
b) Textiel	21,1	24,0	22,2	23,8	26,1	27,6	31,6	34,6
c) Kleding en schoeisel	11,7	12,6	12,6	12,5	13,5	14,7	15,9	18,3
d) Hout en meubelen	11,3	13,5	14,4	15,1	17,2	18,1	19,8	24,0
e) Papier, drukkerij, uitgeverij	13,3	14,8	15,8	17,1	19,4	21,1	23,7	24,4
f) Chemie en aanverwante activiteiten	21,0	22,5	23,4	27,2	33,5	38,9	42,0	49,7
g) Klei, ceramiek, glas, cement	14,8	15,5	16,5	16,6	18,9	21,2	22,3	23,4
h) IJzer, staal en non ferro-metalen .	23,0	23,7	25,1	26,9	38,6	43,1	36,5	42,0
i) Metaalverwerkende industrieën, scheepsbouw	68,5	73,4	74,0	81,5	93,6	110,6	124,1	130,4
j) Overige industrieën	22,2	25,8	27,8	30,9	35,5	38,1	39,4	46,1
<i>Totaal van rubriek 3 ...</i>	<i>256,4</i>	<i>279,3</i>	<i>290,9</i>	<i>315,8</i>	<i>366,1</i>	<i>409,1</i>	<i>434,2</i>	<i>479,4</i>
4. Bouwnijverheid	57,9	62,5	69,0	66,9	71,8	88,6	98,7	108,6
5. Elektriciteit, gas, water	18,3	20,7	23,2	25,4	29,4	32,2	41,8	47,0
6. Handel, bank- en verzekeringswezen, woongebouwen :								
a) Handel	142,9	157,3	171,7	182,0	201,6	222,2	249,9	270,6
b) Bank- en verzekeringswezen	24,0	27,6	30,7	34,7	40,3	45,5	49,2	56,3
c) Woongebouwen	45,7	49,2	51,8	54,7	58,0	61,3	64,1	68,7
<i>Totaal van rubriek 6 ...</i>	<i>212,6</i>	<i>234,1</i>	<i>254,2</i>	<i>271,4</i>	<i>299,9</i>	<i>329,0</i>	<i>363,2</i>	<i>395,6</i>
7. Vervoer en verkeer	57,8	63,6	67,6	76,1	83,3	92,6	104,7	119,2
8. Diensten	183,9	198,9	217,2	234,3	256,4	284,1	322,0	373,8
9. Correctie voor investeringen met eigen arbeidskrachten	1,7	2,1	2,2	2,1	2,4	2,9	3,1	3,1
10. Intermediair verbruik van toegereken- de interesten i.v.m. kosteloze diensten van financiële instellingen	- 7,1	- 8,0	- 8,8	- 9,7	-11,3	-12,9	-13,6	-16,3
11. Aftrekbare B.T.W. op investeringen .	—	—	—	—	—	—	-10,7	-15,8
Statistische aanpassing	- 3,8	0,3	- 1,8	- 6,9	2,6	- 0,3	- 2,2
Bruto binnenlands produkt tegen marktprijzen	842,1	905,8	970,5	1.038,4	1.153,3	1.286,6	1.406,6	1.566,3
10. Saldo van de factorinkomens ontvan- gen van en betaald aan het buitenland	6,8	6,8	7,4	8,1	8,2	10,5	12,1	16,8
Bruto nationaal produkt tegen markt- prijzen	848,9	912,6	977,9	1.046,5	1.161,5	1.297,1	1.418,7	1.583,1

I - 4. — B.N.P. BEREKEND DOOR ONTLEDING VAN DE BESTEDINGEN

(Miljarden franken)

Bron : N.I.S.



I - 4a. — BESTEDING VAN HET NATIONAAL PRODUKT

(Ramingen in werkelijke prijzen)

(Miljarden franken)

Bron : N.I.S.

	1965	1966	1967	1968	1969	1970	1971	1972
A. Particuliere consumptie :								
1. Voedingsmiddelen	138,2	147,2	154,5	161,5	173,4	185,8	195,5	212,2
2. Dranken	27,6	28,8	31,9	34,0	36,8	40,9	44,7	49,3
3. Tabakswaaren	11,5	12,0	13,2	14,5	14,9	15,4	17,1	18,3
4. Kleding en ander persoonlijk goed	51,1	53,1	53,6	57,9	61,8	64,8	70,8	79,2
5. Huur, belastingen, water	57,0	61,2	64,8	68,3	72,6	77,7	83,3	89,5
6. Verwarming en verlichting	27,6	28,6	30,3	33,7	35,5	39,5	40,0	43,1
7. Duurzame huishoudartikelen	48,3	51,8	52,5	58,3	65,2	71,8	84,9	96,4
8. Onderhoud van de woning	25,7	27,8	30,0	32,7	35,6	37,9	42,7	47,2
9. Persoonlijke verzorging en hygiëne	38,0	40,7	44,8	49,6	53,6	60,4	65,4	76,4
10. Vervoer	48,3	54,7	58,1	64,0	70,5	73,9	80,7	95,1
11. Verkeer P.T.T.	3,5	3,7	4,4	4,8	5,3	5,8	6,3	7,3
12. Vrije tijdsbesteding	44,4	46,8	51,9	54,6	59,3	65,7	75,9	86,2
13. Onderwijs en onderzoek	1,3	1,4	1,4	1,5	1,6	1,7	1,8	2,0
14. Financiële diensten	13,2	14,8	16,0	17,9	20,7	22,4	24,5	28,5
15. Diverse diensten	3,3	3,6	3,9	4,1	4,4	4,5	4,9	5,4
16. Persoonlijke uitgaven in het buitenland	11,9	13,4	15,4	16,6	18,9	20,5	23,8	26,4
17. Minus : uitgaven van niet-ingezetenen in België	- 10,0	- 11,5	- 13,1	- 14,9	- 17,1	- 18,8	- 20,0	- 21,1
Statistische aanpassing	3,1	- 0,9	5,0	8,5	3,8	8,7	5,4
<i>Totaal ...</i>	<i>540,9</i>	<i>581,2</i>	<i>612,7</i>	<i>664,1</i>	<i>721,5</i>	<i>773,7</i>	<i>851,0</i>	<i>946,8</i>
B. Overheidsconsumptie :								
1. Bezoldigingen en pensioenen	77,1	86,0	94,0	100,6	111,4	124,5	141,8	169,7
2. Lopende aankopen van goederen en diensten	27,1	28,3	31,6	34,8	39,0	40,3	48,1	52,2
3. Toegerekende netto-huur van administratieve- en onderwijsgebouwen van de openbare besturen	3,7	4,0	4,5	4,8	5,2	5,8	6,8	7,4
4. Betaalde huur	0,6	0,5	0,7	1,0	1,1	1,3	1,3	1,5
5. Toegerekende afschrijvingen van administratieve- en onderwijsgebouwen van de openbare besturen	1,0	1,1	1,2	1,2	1,3	1,5	1,7	1,9
6. Afschrijvingen meubilering en materieel	0,7	0,8	0,9	1,0	1,1	1,3	1,4	1,7
<i>Totaal ...</i>	<i>110,2</i>	<i>120,7</i>	<i>132,9</i>	<i>143,4</i>	<i>159,1</i>	<i>174,7</i>	<i>201,1</i>	<i>234,4</i>
C. Bruto binnenlandse kapitaalvorming :								
1. Landbouw, bosbouw en visserij ...	5,3	6,0	5,7	6,3	6,8	7,4	6,1	8,5
2. Extractieve industrieën	2,0	1,7	1,6	1,9	2,1	2,2	2,6	2,6
3. Verwerkende industrieën	46,3	54,2	54,0	49,3	57,7	73,5	76,9	74,1
4. Bouwnijverheid	5,5	6,5	6,9	6,5	6,6	8,5	6,0	6,3
5. Elektriciteit, gas en water	9,4	11,4	15,0	13,4	13,5	15,7	19,6	21,5
6. Handel, bank- en verzekeringswezen	15,7	18,1	18,0	19,3	22,0	26,3	31,8	34,5
7. Woongebouwen	58,7	56,5	59,2	58,1	62,4	71,8	61,8	73,9
8. Vervoer en verkeer	18,6	20,7	23,7	23,8	25,0	27,4	32,0	35,7
9. Overheid en onderwijs	19,7	24,3	29,0	34,7	38,0	45,4	56,5	63,1
10. Andere diensten	4,1	4,9	5,4	5,5	7,0	8,8	10,1	10,8
11. Veranderingen der voorraden	4,4	7,7	5,3	8,9	19,2	20,2	15,9	14,6
Statistische aanpassing	1,1	- 0,3	1,7	3,1	1,5	3,3	2,0
<i>Totaal ...</i>	<i>189,7</i>	<i>213,1</i>	<i>223,5</i>	<i>229,4</i>	<i>263,4</i>	<i>308,7</i>	<i>322,6</i>	<i>347,6</i>
D. Netto-uitvoer van goederen en diensten :								
1. Factorinkomens ontvangen van het buitenland	19,7	22,3	24,2	28,0	37,7	53,3	60,6	66,5
2. Uitvoer van goederen en diensten ...	306,0	327,8	352,6	402,1	483,2	562,7	620,5	679,0
Totale uitvoer	325,7	350,1	376,8	430,1	520,9	616,0	681,1	745,5
3. Factorinkomens betaald aan het buitenland	12,9	15,5	16,8	19,9	29,5	42,8	48,5	49,7
4. Invoer van goederen en diensten ...	304,7	337,0	351,2	400,6	473,9	533,2	588,6	641,5
Totale invoer	317,6	352,5	368,0	420,5	503,4	576,0	637,1	691,2
Netto-uitvoer	+ 8,1	- 2,4	+ 8,8	+ 9,6	+ 17,5	+ 40,0	+ 44,0	+ 54,3
Bruto nationaal produkt tegen marktprijzen	848,9	912,6	977,9	1.046,5	1.161,5	1.297,1	1.418,7	1.583,1

I - 4b. — BESTEDING VAN HET NATIONAAL PRODUKT

(Indexcijfers van de ramingen in prijzen van 1970)

Bron : N.I.S.

	1965	1966	1967	1968	1969	1970	1971	1972
A. Particuliere consumptie :								
1. Voedingsmiddelen	85	88	91	93	96	100	103	104
2. Dranken	77	76	81	85	92	100	106	112
3. Tabakswaaren	89	93	94	95	98	100	104	108
4. Kleding en ander persoonlijk goed	87	90	90	96	98	100	105	111
5. Huur, belastingen, water	88	90	93	95	98	100	103	105
6. Verwarming en verlichting	77	78	82	90	94	100	97	105
7. Duurzame huishoudartikelen	74	78	78	85	93	100	109	119
8. Onderhoud van de woning	89	90	93	95	98	100	104	107
9. Persoonlijke verzorging en hygiëne	80	80	83	89	94	100	103	112
10. Vervoer	74	79	83	90	98	100	101	113
11. Verkeer P.T.T.	73	78	84	90	96	100	105	107
12. Vrije tijdsbesteding	82	83	87	88	94	100	106	111
13. Onderwijs en onderzoek	87	89	92	95	97	100	103	105
14. Financiële diensten	72	76	81	91	97	100	106	118
15. Diverse diensten	89	92	96	99	102	100	106	111
16. Persoonlijke uitgaven in het buitenland	73	77	81	84	96	100	105	109
17. Minus : uitgaven van niet-ingezetenen in België	66	71	75	83	95	100	96	95
<i>Totaal ...</i>	<i>81</i>	<i>84</i>	<i>86</i>	<i>91</i>	<i>96</i>	<i>100</i>	<i>104</i>	<i>110</i>
B. Overheidsconsumptie :								
1. Bezoldigingen en pensioenen	81	85	89	90	95	100	104	113
2. Lopende aankopen van goederen en diensten	80	80	87	95	103	100	109	113
3. Toegerekende huur en afschrijvingen van administratieve- en onderwijsgebouwen van de openbare besturen; betaalde huur; afschrijvingen op meubilering en materieel van de centrale overheid	71	73	81	87	92	100	110	117
<i>Totaal ...</i>	<i>80</i>	<i>83</i>	<i>88</i>	<i>91</i>	<i>97</i>	<i>100</i>	<i>106</i>	<i>114</i>
C. Bruto binnenlandse kapitaalvorming :								
1. Landbouw, bosbouw en visserij ...	90	96	89	96	100	100	74	99
2. Extractieve industrieën	107	89	81	96	105	100	110	109
3. Verwerkende industrieën	76	87	85	77	87	100	98	92
4. Bouwnijverheid	75	87	93	86	83	100	68	69
5. Elektriciteit, gas en water	74	87	111	98	96	100	116	123
6. Handel, bank- en verzekeringswezen	73	82	80	84	92	100	113	119
7. Woongebouwen	102	94	93	89	92	100	79	90
8. Vervoer en verkeer	89	95	103	102	101	100	110	118
9. Overheid (excl. onderwijs)	51	60	73	87	91	100	115	122
10. Onderwijs	79	93	90	97	97	100	100	103
11. Andere diensten	56	67	71	72	88	100	107	112
<i>Totaal ...</i>	<i>76</i>	<i>83</i>	<i>83</i>	<i>84</i>	<i>92</i>	<i>100</i>	<i>97</i>	<i>100</i>
D. Netto-uitvoer van goederen en diensten :								
1. Factorinkomens ontvangen van het buitenland	44	48	51	57	74	100	108	111
2. Uitvoer van goederen en diensten ...	63	65	70	79	91	100	109	117
Totale uitvoer	61	64	68	77	89	100	109	116
3. Factorinkomens betaald aan het buitenland	36	42	44	51	72	100	107	104
4. Invoer van goederen en diensten ...	64	69	72	81	93	100	107	115
Totale invoer	62	67	70	79	92	100	107	114
Bruto nationaal produkt tegen marktprijzen (prijzen van 1970)	78,8	81,3	84,5	88,0	93,8	100,0	103,5	109,1

Bibliografische referenties :

Bevolking : *Statistisch Jaarboek voor België. — Statistisch Tijdschrift van het N.I.S. — Publikaties van het Nationaal Centrum voor mechanische berekeningen. — Algemene telling van de bevolking, de nijverheid en de handel op 31 december 1961. — « Centre de Recherches économiques » van Leuven. — Annuaire démographique (O.V.N.). — Revue Internationale du Travail (I.A.B.). — Annuaire des statistiques du Travail (I.A.B.). — Ministerie van Tewerkstelling en Arbeid : « Overzicht van de evolutie van de Belgische beroepsbevolking voor de periode 1948-1960 ».*

en « Raming van de Belgische beroepsbevolking op 30 juni der jaren 1950, 1955, 1957, 1960 tot 1972 ».
Nationaal Inkomen en B.N.P. : *Statistisch Jaarboek voor België. — Statistisch Tijdschrift van het N.I.S. — Statistische rekenen van Brussel (DULBEA). — Service mensuel de Conjoncture de Louvain. — International Financial Statistics (I.M.F.). — Principaux indicateurs économiques (O.E.S.O.). — Données statistiques (Raad van Europa). — Yearbook of national accounts statistics (O.V.N.). — Belgische Economische Statistieken 1960-1970. — Eurostat (Bureau voor de Statistiek der Europese gemeenschappen).*

II. — WERKGELEGENHEID EN WERKLOOSHEID

AANBIEDINGEN VAN WERKZOEKENDEN EN AANVRAGEN VAN WERKGEVERS

(Duizenden)

Bron : R.V.A.

	Aanbiedingen van werkzoekenden 1							Aanvragen van werkgevers	
	Volledig werklozen die uitkering ontvingen				Door de openbare besturen tewerkgestelde werklozen	Vrijwillig ingeschreven niet-werkende werkzoekenden		ontvangen aanvragen 2	openstaande aanvragen 1
	met normale arbeidsgeschiktheid		met gedeeltelijke of sterk verminderde arbeidsgeschiktheid	Totaal		van jonger dan 20 jaar	van 20 jaar of ouder		
	van jonger dan 20 jaar	van 20 jaar of ouder							
1966	2,5	23,1	35,9	61,5	6,6	2,4	5,7	13,3	7,5
1967	5,2	41,2	38,9	85,3	6,7	2,8	6,3	11,9	4,4
1968	5,2	53,4	44,1	102,7	7,0	2,6	6,4	13,4	4,9
1969	2,8	36,2	46,3	85,3	6,5	1,3	4,6	16,0	11,6
1970	2,1	24,0	45,2	71,3	6,3	1,1	4,0	17,8	23,9
1971	3,5	22,9	44,5	70,9	6,8	1,6	4,0	14,9	13,4
1972	5,5	34,7	46,6	86,8	6,9	1,9	4,9	14,8	8,5
1973	5,4	38,2	48,1	91,7	8,2	1,9	4,5	14,9	14,2
1972 3 ^e kwartaal	4,3	32,3	46,0	82,6	8,5	2,2	4,9	13,1	9,1
4 ^e kwartaal	7,1	39,8	47,4	94,4	7,9	2,4	5,5	13,7	8,3
1973 1 ^e kwartaal	6,7	41,4	48,9	97,0	7,3	1,8	4,9	16,9	10,8
2 ^e kwartaal	4,0	34,5	47,7	86,2	8,6	1,4	3,9	15,9	14,0
3 ^e kwartaal	3,8	35,7	47,4	86,9	8,8	2,3	4,1	13,6	16,5
4 ^e kwartaal	7,0	41,1	48,7	96,8	8,0	2,2	4,9	13,2	15,3
1974 1 ^e kwartaal	6,9	43,5	49,9	100,3	7,6	1,4	3,3	15,6	14,3
2 ^e kwartaal	4,6	38,7	48,6	91,9	8,7	1,0	2,7	14,4	17,6
3 ^e kwartaal	5,6	45,1	48,7	99,4	9,0	2,6	3,6	10,9	14,9
1973 November	6,7	39,9	48,7	95,3	8,1	2,1	4,8	12,7	15,4
December	7,7	44,5	49,7	101,9	7,4	1,9	4,8	8,6	13,2
1974 Januari	7,9	45,5	50,1	103,5	7,3	1,5	3,5	16,0	12,6
Februari	7,0	44,1	50,2	101,3	7,5	1,4	3,3	15,1	14,7
Maart	5,8	40,8	49,5	96,1	8,0	1,2	3,1	15,6	15,7
April	5,2	40,1	49,1	94,4	8,6	1,0	3,0	15,5	16,7
Mei	4,5	38,3	48,7	91,5	8,7	0,9	2,7	15,3	17,9
Juni	4,1	37,6	48,1	89,8	9,0	1,1	2,6	12,4	18,3
Juli	4,6	43,3	49,0	96,9	9,0	1,9	3,1	9,0	16,9
Augustus	4,6	43,8	48,2	96,6	9,0	2,6	3,5	11,2	15,6
September	7,7	48,3	48,7	104,7	9,0	3,4	4,1	12,5	12,1
Oktober	11,5	55,1	49,7	116,3	8,9	3,1	4,6	14,7	8,9
November	13,3	61,2	50,9	125,4	8,5	2,9	4,8	9,7	7,0

1 Voor de jaarlijkse of kwartaalgegevens : maandgemiddelde van de gegevens aan het einde van de maand. Voor de maandgegevens : aan het einde van de maand.

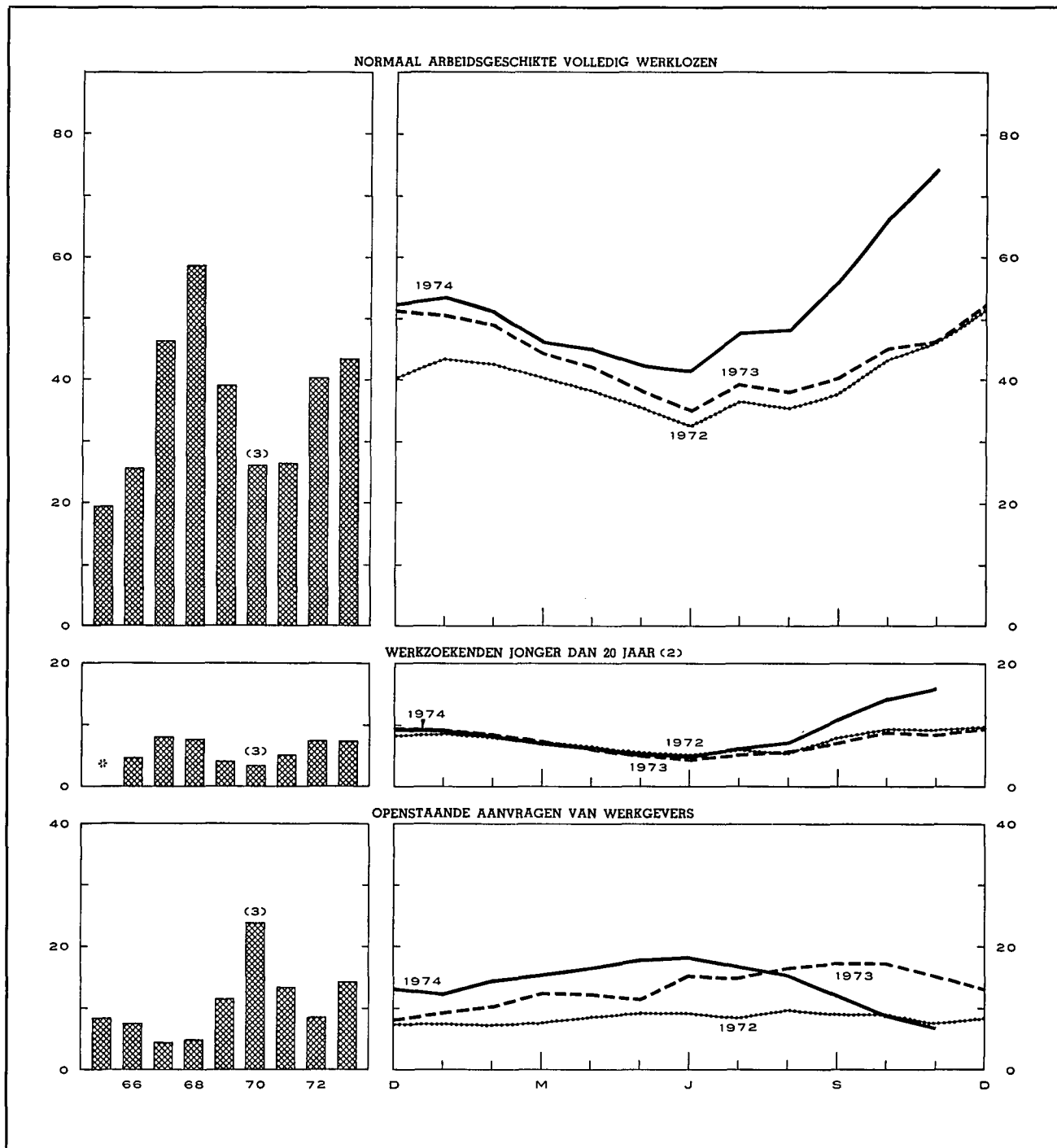
2 Het betreft de in de loop van de maand ontvangen aanvragen. Voor de jaar- of kwartaalgegevens : maandgemiddelde van de in de loop van het jaar of van het kwartaal ontvangen aanvragen.

3 Nieuwe reeks als gevolg van het koninklijk besluit van 5-12-1969 betreffende de aangifte van collectieve afdankingen en de kennisgeving van vacante betrekkingen, dat in werking trad op 1 januari 1970. Dit besluit verplicht de ondernemingen die tenminste 20 werknemers te werk stellen er o.m. toe, de R.V.A. in kennis te stellen van elke betrekking die sedert tenminste drie werkdagen vacant is.

II - AANBIEDINGEN VAN WERKZOEKENDEN EN AANVRAGEN VAN WERKGEVERS¹

(Duizenden)

Bron : R.V.A.



* Gegevens niet beschikbaar.

¹ Voor de jaarlijkse gegevens : maandelijks gemiddelden van de gegevens per einde maand. Voor de maandelijkse gegevens : per einde maand.

² Normaal arbeidsgeschikte volledig werklozen en vrij ingeschreven niet-werkende werkzoekenden.

³ Nieuwe reeks als gevolg van het koninklijk besluit van 5 december 1969 betreffende de aangifte van collectieve afdankingen en de kennisgeving van de vacante betrekkingen, dat in werking trad op 1 januari 1970. Dit besluit verplicht de ondernemingen die ten minste 20 werknemers te werk stellen er o.m. toe, de R.V.A. in kennis te stellen van elke betrekking die sedert ten minste drie werkdagen vacant is.

Bibliografische referenties : Maandelijks bulletin van de R.V.A. — Statistisch Tijdschrift van het N.I.S. Sociale statistieken van het N.I.S. — Statistisch Jaarboek voor België. — Arbeidsblad. — Service mensuel de Conjoncture de Louvain.

Statistische Mededelingen (E.G.K.S.). — Annuaire des Statistiques du Travail (I.A.B.).

III. — LANDBOUW EN VISSERIJ

1. — LANDBOUWPRODUCTIE

Bronnen : Ministerie van Landbouw (plantaardige produktie) — N.I.S. oppervlakte cultuurgrond, aantal dieren en dierlijke produktie).

	1966	1967	1968	1969	1970	1971	1972	1973	1974 r
Oppervlakte cultuurgrond ¹ (duizenden hectaren)									
Broodgranen	244	229	232	224	207	225	234	218	213
waarvan : tarwe	211	197	201	197	181	193	204	193	190
rogge	29	26	26	21	20	24	21	16	14
Andere granen	258	258	249	249	255	229	228	230	224
Nijverheidsgewassen	92	95	107	109	101	109	112	115	116
Wortel- en knolgewassen	90	91	81	77	80	73	65	70	68
Groenten geteeld voor het zaad	9	8	8	8	7	5	4	3	3
Hooi- en weiland	795	794	791	788	795	782	768	762	755
Diversen	102	102	96	98	97	103	110	114	114
Totaal ...	1.590	1.577	1.564	1.553	1.542	1.529	1.521	1.512	1.493
Plantaardige produktie (duizenden tonnen)									
Tarwe	650	828	839	754	708	878	916	976	
Andere graangewassen	896	1.129	1.033	968	843	1.034	1.030	1.118	
Suikerbieten	2.858	3.615	4.108	4.217	3.868	4.873	4.319	5.136	
Vlas (zaad en stro)	167	105	108	112	48	93	61	52	
Cichorei	29	32	40	43	56	54	27	31	
Aardappelen	1.475	1.943	1.566	1.253	1.373	1.373	1.106	1.201	
Aantal dieren ¹ (duizenden stuks)									
Runderen	2.767	2.753	2.799	2.839	2.887	2.840	2.825	2.962	3.044
waarvan : melkkoeien					997	967	964	994	999
Varkens	1.948	2.300	2.479	2.780	3.722	3.912	4.283	4.630	5.022
Dierlijke produktie									
Melkleveringen aan de melkfabrieken (miljoenen liters) ...	2.199	2.403	2.585	2.475	2.355	2.339	2.510	2.480	
Slachtingen (nettogewicht van het vlees - duizenden tonnen)	490	538	576	599	695	729	753	798	

¹ Telling op 15 mei van ieder jaar.

III - 2. — ZEEVISSERIJ

Voornaamste soorten aangevoerd in de Belgische havens

(Maandgemiddelden in tonnen)

Bron : N.I.S.

	1966	1967	1968	1969	1970	1971	1972	1973
Schelvis	141	130	136	361	346	157	142	214
Kabeljauw	1.052	1.322	1.695	1.176	859	1.584	1.630	922
Schol	442	516	450	376	398	383	357	388
Tong	329	412	356	309	320	319	227	235
Rog	182	178	219	231	199	169	133	145
Haring	61	30	11	38	62	55	105	169
Garnaal	80	104	80	114	114	75	72	135

Bibliografische referenties : Landbouwtijdschrift (Ministerie van Landbouw). — Landbouwstatistiek (N.I.S.). — Statistisch Jaarboek voor België. — Belgische Economische Statistiek 1960-1970.

IV · 0. — CONJUNCTUURTESTS

UITSLAGEN VAN DE CONJUNCTUURTESTS IN DE INDUSTRIE *

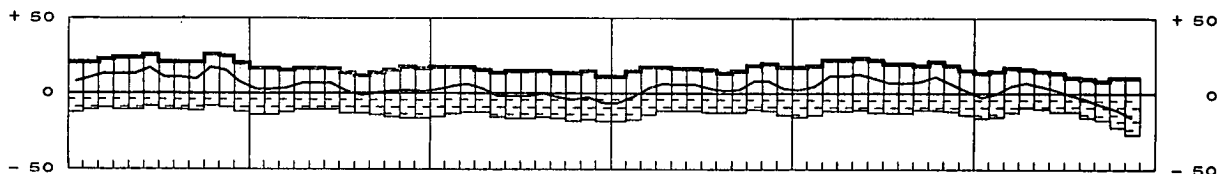


Percentage van de antwoorden "vermeerdering" op vragen A, B en C


Percentage van de antwoorden "daling" op vragen A, B en C

Procentueel verschil tussen de antwoorden "vermeerdering" en "daling" op vragen A, B en C

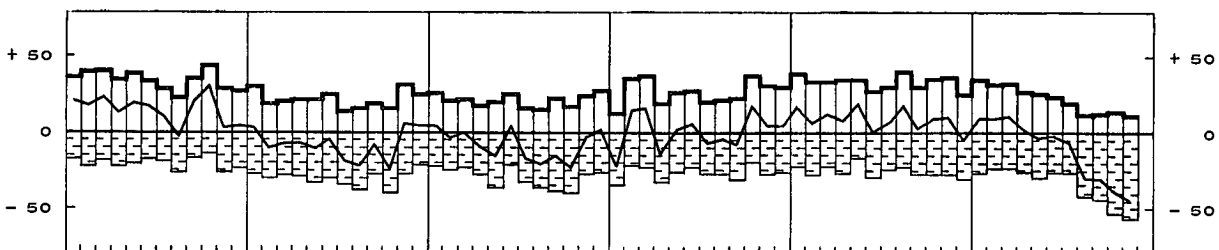
A. — PRODUKTIETEMPO (GLIJDEND GEMIDDELDE VAN 3 MAANDEN)



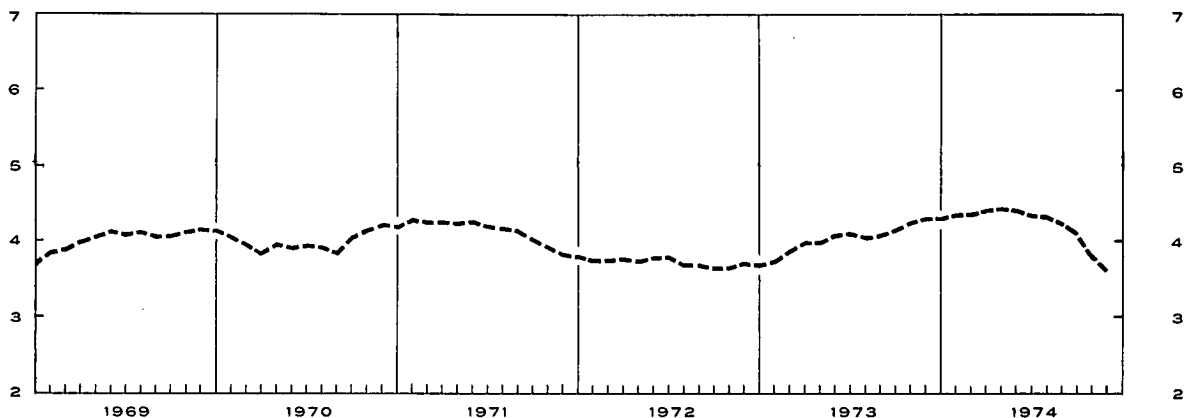
B. — INSCHRIJVINGEN VAN BESTELLINGEN BINNENLANDSE MARKT (1)



C. — INSCHRIJVINGEN VAN BESTELLINGEN BUITENLANDSE MARKT (1)



D. — GEMIDDELDE VERZEKERDE ACTIVITEITSDUUR (IN MAANDEN)

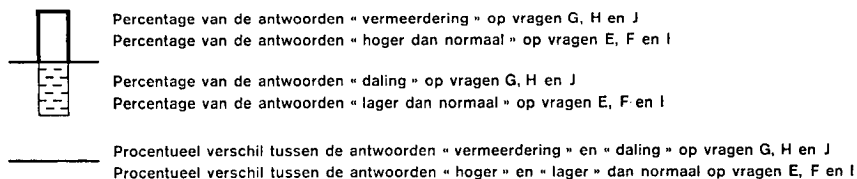


* Deze onderzoeken hebben betrekking op de volgende sectoren : cementagglomeraten, hout, bouwkramiek, cement, chemische nijverheid, leder, metaalverwerkende nijverheid, non ferro-metalen, papier, petro-loumraffinadertjen, ijzer en staal, kleinijverheid, textiel en glas. In 1968

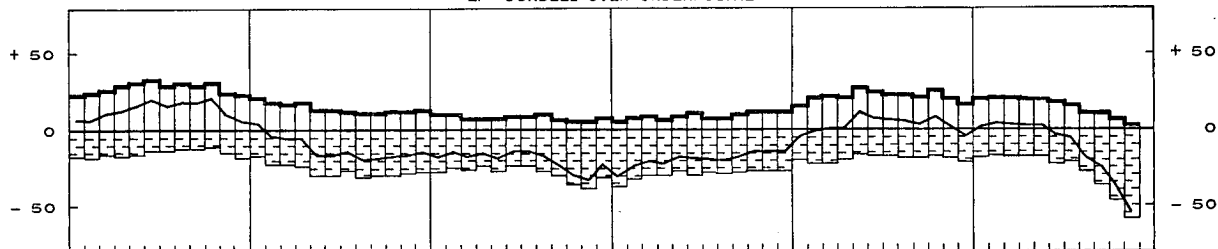
was de chemische nijverheid er niet inbegrepen. De antwoorden der deelnemers zijn gewogen met de omzetcijfers en geven de wijzigingen tegenover de vorige maand voor de vragen A, B en C aan.

1 Na uitschakeling van de seizoenschommelingen.

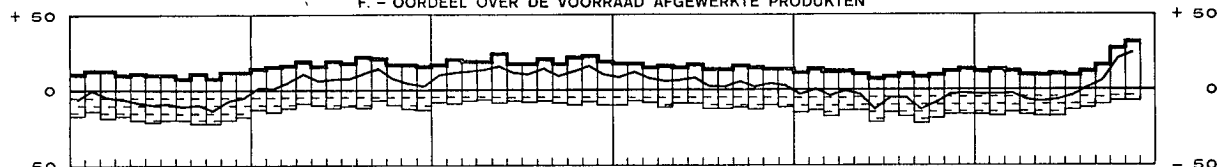
UITSLAGEN VAN DE CONJUNCTUURTESTS IN DE INDUSTRIE *



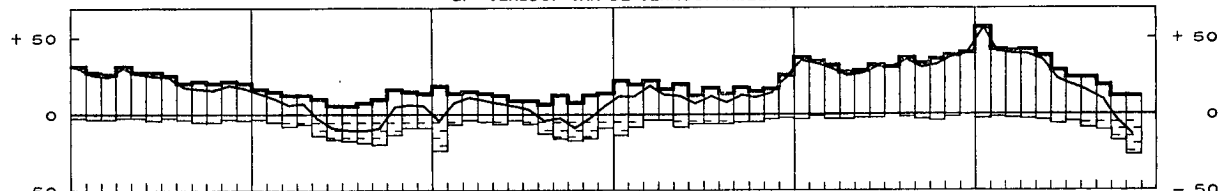
E. - OORDEEL OVER ORDERPOSITIE



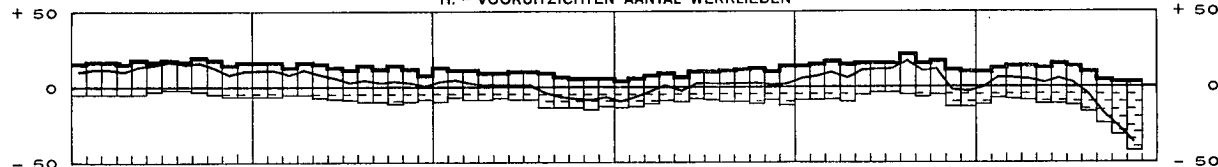
F. - OORDEEL OVER DE VOORRAAD AFGEWERKTE PRODUCTEN



G. - VERLOOP VAN DE VERKOOPPRIJZEN



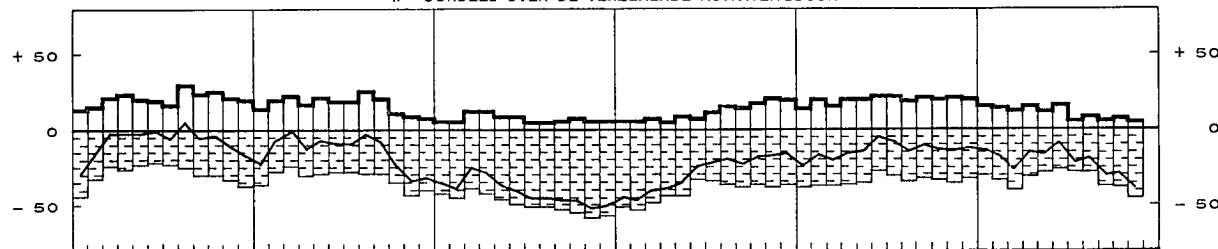
H. - VOORUITZICHTEN AANTAL WERKLIEDEN



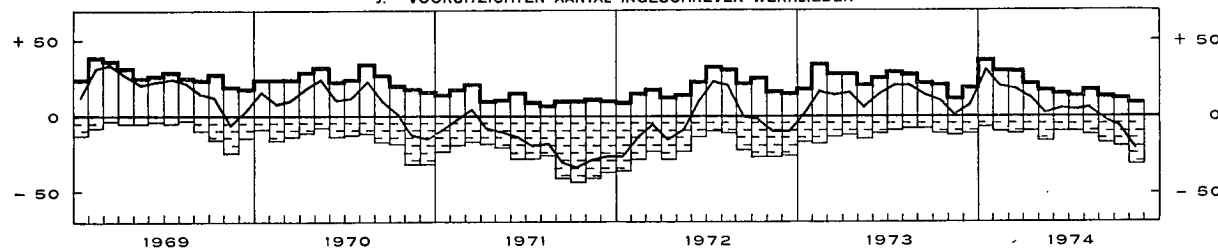
UITSLAGEN VAN DE CONJUNCTUURTESTS IN DE BOUWSEKTOR

Rompwerken van gebouwen

I. - OORDEEL OVER DE VERZEKERDE ACTIVITEITSDUUR



J. - VOORUITZICHTEN AANTAL INGESCHREVEN WERKLIEDEN



* Deze onderzoeken hebben betrekking op de volgende sectoren : cementagglomeraten, hout, bouwkeramiek, cement, chemische nijverheid, leder, metaalverwerkende nijverheid, non ferro-metalen, papier, petro leumraffinaderijen, ijzer en staal, kleinijverheid, textiel en glas. In 1968

was de chemische nijverheid er niet inbegrepen. De antwoorden der deelnemers zijn gewogen met de omzetcijfers en geven de wijzigingen tegenover de vorige maand voor de vragen E, F, G en H aan.

IV - 1. — ALGEMENE INDEXCIJFERS VAN DE INDUSTRIELE PRODUKTIE

Basis 1970 = 100

Maandgemiddelden of maanden	Niet voor seizoen gecorrigeerde indexcijfers			Voor seizoen gecorrigeerde indexcijfer ²
	Bron : N.I.S.		Bron : Agéfi	Bron : N.I.S.
	Algemeen indexcijfer ¹	waarvan : fabrieksnijverheid alleen	Algemeen indexcijfer	Algemeen indexcijfer ¹
1966	82	79	81	82
1967	83	81	82	84
1968	88	86	90	88
1969	97	96	97	97
1970	100	100	100	100
1971	103	103	102	102
1972	109	110	108	110
1973	v 116	v 118	111	v 116
1972 3 ^e kwartaal	101	102	105	—
4 ^e kwartaal	118	119	112	—
1973 1 ^e kwartaal	117	118	109	—
2 ^e kwartaal	115	117	114	—
3 ^e kwartaal	v 107	v 110	108	—
4 ^e kwartaal	v 124	v 126	113	—
1974 1 ^e kwartaal	v 126	v 129	108	—
2 ^e kwartaal	v 126	v 129	110	—
3 ^e kwartaal	v 112	v 114	v 109	—
1973 November	v 125	v 128	116	v 116
December	v 114	v 117	110	v 116
1974 Januari	v 129	v 131	112	v 117
Februari	v 122	v 124	104	v 118
Maart	v 129	v 131	106	v 119
April	v 129	v 131	102	v 120
Mei	v 127	v 130	113	v 120
Juni	v 123	v 125	115	v 122
Juli	v 96	v 98	108	v 122
Augustus	v 112	v 114	109	v 122
September	v 128	v 130	v 109	v 122
Oktober			v 110	
November			v 103	

IV - 2. — INDEXCIJFERS VAN DE INDUSTRIELE PRODUKTIE (voornaamste sectoren)

Bron : N.I.S.

Basis 1970 = 100

Maandgemiddelden of maanden	Algemeen indexcijfer *	Fabrieksnijverheid													
		Extractieve bedrijven	Fabrieksnijverheid						Textielnijverheid			Chemische bedrijven en rubberindustrie		Petroleumraffinaderijen	
			Algemeen indexcijfer	Nijverheid van de niet metaalhoudende mineralen, exclusief petroleum- en steenkoolderivaten	IJzer- en staalnijverheid	Industrie der non-ferrometalen	Metaalverwerkende nijverheid	Voedingsnijverheid en drankbereiding	Totaal	Spinnerijen	Weverijen	Industrie der gebreide goederen	Totaal		Verwerking van de plasticen stoffen
1966	82	137	79	85	78	86	78	83	95	97	89	101	66	51	56
1967	83	132	81	86	80	83	79	88	87	87	84	95	71	65	58
1968	88	120	86	87	92	91	81	90	94	96	90	97	82	77	77
1969	97	110	96	93	103	93	94	95	101	102	98	103	96	92	96
1970	100	100	100	100	100	100	100	100	100	100	100	100	100	100	100
1971	103	99	103	100	98	97	98	104	105	102	108	107	109	127	101
1972	109	96	110	101	113	103	103	107	106	99	115	103	121	155	121
1973	v 116	80	v 118	106	122	115	v 110	117	106	94	120	102	138	205	124
1972 3 ^e kwartaal	101	79	102	97	103	92	96	106	87	80	94	87	114	143	127
4 ^e kwartaal	118	97	119	107	122	111	113	117	113	103	126	108	133	176	124
1973 1 ^e kwartaal	117	93	118	101	126	102	111	106	112	100	125	108	139	197	113
2 ^e kwartaal	115	85	117	112	124	116	106	114	110	99	125	103	137	208	129
3 ^e kwartaal	v 107	65	v 110	102	110	112	v 103	119	91	79	102	88	127	186	123
4 ^e kwartaal	v 124	79	v 126	110	128	128	v 119	128	111	99	126	107	146	229	131
1974 1 ^e kwartaal	v 126	77	v 129	109	134	126	v 126	114	113	101	129	107	152	241	84
2 ^e kwartaal	v 126	79	129	115	137		125	114	116		128		151		90
3 ^e kwartaal	v 112	67	114	101		110	114	114	85				134		114
1973 September	v 119	72	v 121	115	105	123	v 117	120	109	93	122	110	141	215	119
Oktober	v 131	89	v 134	120	126	136	v 124	140	120	105	136	119	156	248	118
November	v 125	79	v 128	110	130	128	v 123	134	110	97	125	108	149	229	140
December	v 114	69	v 117	100	128	119	v 110	110	104	96	119	95	135	209	134
1974 Januari	v 129	78	v 131	104	138	133	v 129	117	115	104	129	105	154	242	102
Februari	v 122	75	v 124	102	129	123	v 122	109	109	98	124	104	147	233	95
Maart	v 129	79	v 131	120	135	122	v 126	117	116	101	133	112	154	248	54
April	v 129	82	v 131	118	138	114	v 127	123	115	100	131	110	154	243	47
Mei	v 127	v 83	v 130	v 113	140		v 128	v 114	v 116	98	126	116	152	249	99
Juni	v 123	73	125	114	133		121	108	118		127		148		123
Juli	v 96	56	98	88			87	103	67				120		119
Augustus	v 112	66	114	104			112	115	83				135		116
September	v 128	80	130	111			131	126	105				146		107

¹ Excl. de bouwnijverheid.

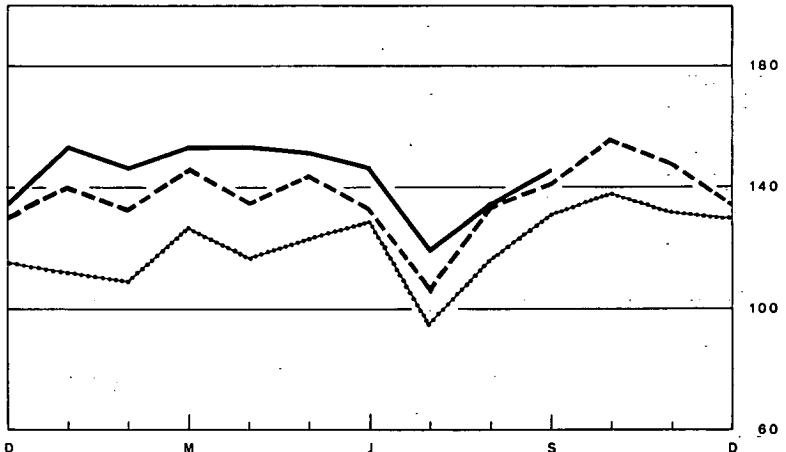
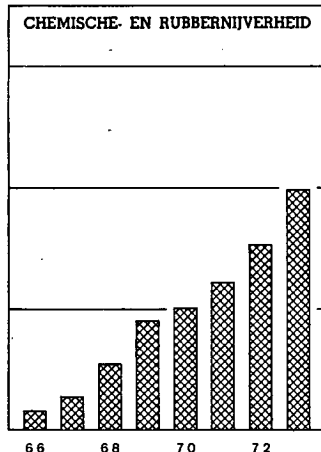
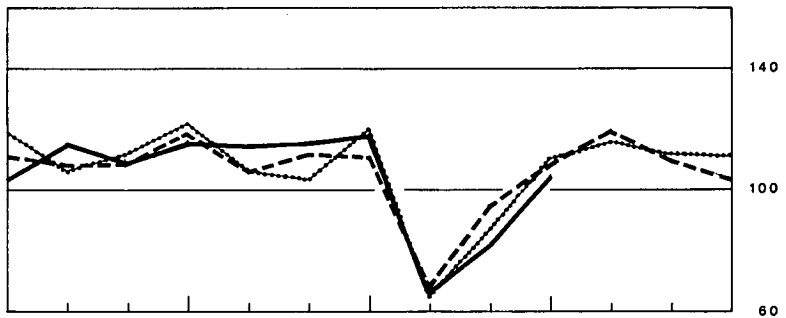
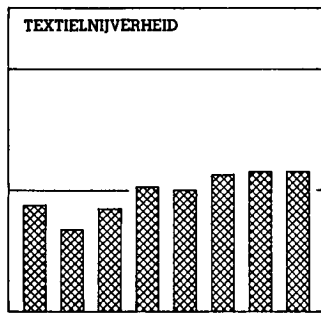
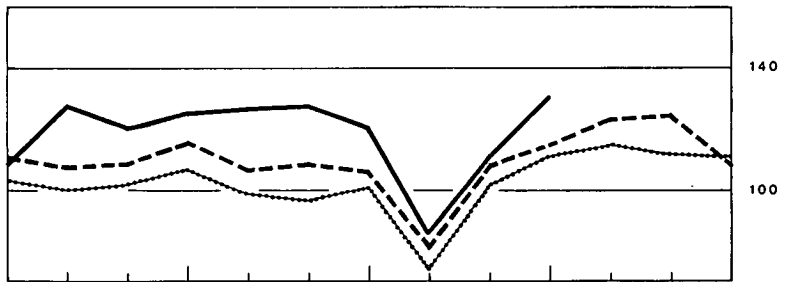
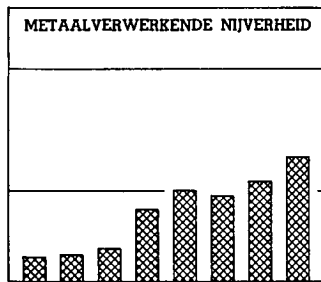
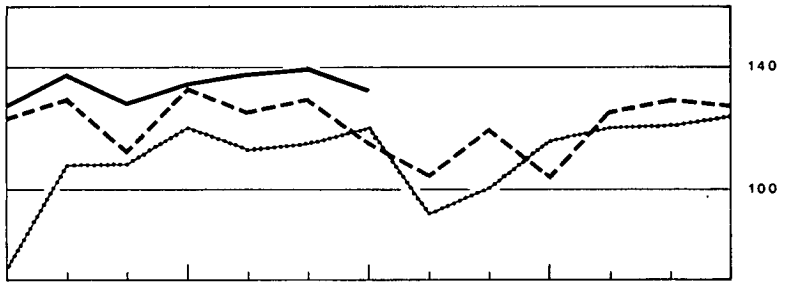
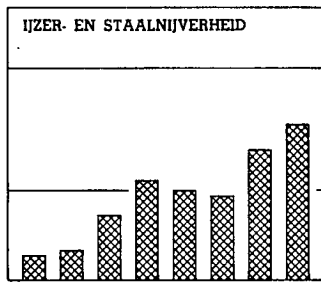
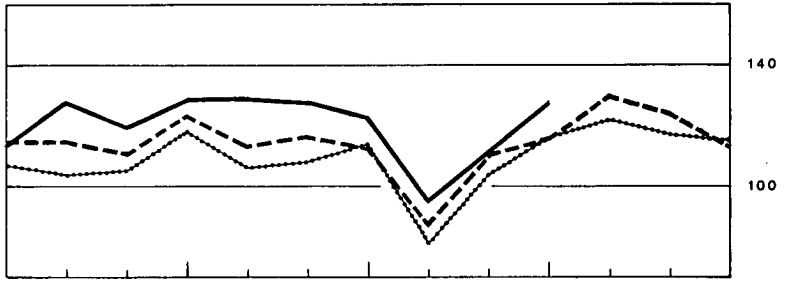
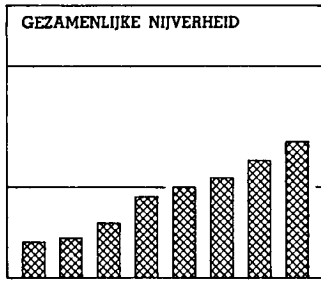
² Maandindexcijfers : voortschrijdende gemiddelden van de laatste twaalf maanden van het niet voor seizoen maar wel voor de ongelijke samenstelling van de maanden gecorrigeerde algemeen indexcijfer van de industriële produktie. Jaarindexcijfers : gemiddelden van het niet

voor seizoen maar wel voor de ongelijke samenstelling van de maanden gecorrigeerde algemeen indexcijfer van de industriële produktie van de twaalf overeenstemmende maanden en niet het gemiddelde van de maandindexcijfers.

IV - 2. — INDEXCIJFERS VAN DE INDUSTRIELE PRODUCTIE (N.I.S.)

Basis 1970 = 100

----- 1972 - - - - - 1973 ————— 1974



IV - 3. — ENERGIE

Bronnen : N.I.S. [kol. (1) tot (6) en (11)] — Belgisch Kolenbureau [kol. (7) tot (10)].

Maandgemiddelden of maanden	Petroleum					Gas	Cokes		Steenkool en steenkoolagglomeraten		Elektrici- teit			
	Verwer- king van ruwe petroleum	Binnenlands verbruik					Invoer van aardgas	Productie	Binnen- lands verbruik	Productie		Binnen- lands verbruik	Productie	
		Totaal 1	Waarvan :											Residuele stookolie
			Auto- benzine	Gas-oil en lichte stookolie	Residuele stookolie									
(duizenden tonnen)					(miljoenen m ³)	(duizenden tonnen)				(miljoenen kWh)				
	(1)	(2)	(3)	(4)	(5)	(6)	(7)	(8)	(9)	(10)	(11)			
1966	1.383	1.101	128	393	406	...	580	556	1.458	1.849	1.793			
1967	1.440	1.225	142	448	414	23	571	576	1.369	1.788	1.884			
1968	1.913	1.383	155	526	474	100	604	655	1.234	1.791	2.088			
1969	2.379	1.538	168	573	534	249	604	692	1.100	1.698	2.303			
1970	2.485	1.721	184	660	566	351	593	651	947	1.593	2.413			
1971	2.520	1.763	191	674	575	549	565	600	913	1.324	2.633			
1972	3.008	1.896	208	749	661	689	603	649	875	1.369	2.972			
1973	3.084	1.959	213	771	709	809	648	707	737	1.346	3.260			
1972 3 ^e kwartaal	3.145	1.577	228	538	546	695	602	606	720	1.235	2.697			
4 ^e kwartaal	3.085	2.054	203	872	726	825	653	694	851	1.486	3.381			
1973 1 ^e kwartaal	2.807	2.190	190	978	760	885	658	715	872	1.436	3.397			
2 ^e kwartaal	3.212	1.971	229	760	727	704	636	713	774	1.334	3.086			
3 ^e kwartaal	3.066	1.590	210	481	615	652	644	668	581	1.163	2.967			
4 ^e kwartaal	3.251	2.075	223	866	735	994	653	730	721	1.450	3.590			
1974 1 ^e kwartaal	2.079	1.831	198	844	587	1.151	674	771	742	1.511	3.540			
2 ^e kwartaal	2.233	1.536	201	649	501	811	686	800	684	1.360	3.223			
3 ^e kwartaal	2.801	1.605	217	518	609		676	712	583	1.478	3.157			
1973 November	3.484	2.196	233	854	794	974	660	738	741	1.456	3.554			
December	3.340	1.912	179	875	618	1.087	666	770	631	1.426	3.570			
1974 Januari	2.537	2.039	194	988	652	1.155	689	790	738	1.525	3.639			
Februari	2.354	1.913	195	873	637	1.088	627	724	733	1.498	3.363			
Maart	1.345	1.540	206	672	473	1.209	707	799	753	1.509	3.617			
April	1.169	1.474	192	673	451	1.033	686	799	718	1.473	3.278			
Mei	2.471	1.675	226	754	497	919	700	822	694	1.344	3.291			
Juni	3.058	1.459	185	521	554	483	673	778	641	1.262	3.099			
Juli	2.954	1.362	223	442	517	754	694	765	546	1.529	2.900			
Augustus	2.882	1.398	211	372	601		678	706	549	1.283	3.156			
September	2.568	2.054	217	740	710		657	666	655	1.622	3.416			
Oktober	2.953	2.131	236	876	745		660		752					
November									685					

1 Autobenzine, gas-oil, lichte stookolie, residuele stookolie, vliegtuigbenzine en carbureactor (type benzine), speciale benzine en white spirit, petroleum en carbureactor (type petroleum), smeerolie en andere smeerproducten, residuele petroleumteer, asfaltachtige aardpek, energetische en scheikundige petroleumgas.

IV - 4. — METAALPRODUKTIE

Bronnen : N.I.S. [kol. (1) en (2)]. — Fabrimetal [kol. (3) tot (6)].

Maandgemiddelden of maanden	Ijzer- en staalnijverheid (duizenden tonnen)		Metaalverwerkende nijverheid (miljarden franken)			
	Productie van ruwstaal	Productie van afgewerkt staal	Binnengekomen bestellingen			Totaal der verzendingen
			voor de binnen- landse markt	voor de uitvoer	Totaal	
(1)	(2)	(3)	(4)	(5)	(6)	
1966	743	572	6,9	6,6	13,5	13,4
1967	810	626	6,7	6,7	13,4	13,7
1968	964	722	7,3	8,6	15,9	14,7
1969	1.070	819	8,6	11,5	20,1	18,2
1970	1.051	775	9,3	13,0	22,3	21,3
1971	1.037	770	9,4	14,2	23,6	23,3
1972	1.211	894	10,2	15,8	26,0	26,0
1973	1.294	954	12,7	20,4	33,1	30,2
1972 3 ^e kwartaal	1.107	817	8,9	14,0	22,9	22,7
4 ^e kwartaal	1.310	928	11,4	17,8	29,2	28,9
1973 1 ^e kwartaal	1.318	995	11,9	19,3	31,2	29,7
2 ^e kwartaal	1.319	973	12,4	20,6	33,0	31,0
3 ^e kwartaal	1.178	837	11,4	18,6	30,0	26,7
4 ^e kwartaal	1.361	1.012	14,9	23,3	38,2	33,4
1974 1 ^e kwartaal	1.426	1.079	v 14,1	v 23,0	v 37,1	v 33,1
2 ^e kwartaal	1.465	1.092	v 14,6	v 23,2	v 37,8	v 35,5
3 ^e kwartaal	v 1.249					
1973 November	1.411	1.006	12,8	25,2	38,0	33,1
December	1.393	977	15,0	21,7	36,7	32,3
1974 Januari	1.476	1.110	v 12,6	v 22,6	v 35,2	v 31,5
Februari	1.373	1.035	v 13,0	v 22,4	v 35,4	v 31,7
Maart	1.431	1.092	v 16,6	v 24,1	v 40,7	v 36,3
April	1.484	1.092	v 14,3	v 22,5	v 36,8	v 35,0
Mei	1.489	1.138	v 16,0	v 24,3	v 40,3	v 35,5
Juni	1.423	1.048	v 13,7	v 22,6	v 36,3	v 36,0
Juli	1.290	872				
Augustus	v 1.197	908				
September	v 1.261					
Oktober	v 1.375					
November	v 1.295					

IV - 5. — BOUWNIJVERHEID

Bron : N.I.S

Maandgemiddelden of maanden	Productie (Indexcijfers 1970=100) 1	Toegestane bouwvergunningen				Begonnen gebouwen			
		Woningen		Andere gebouwen		Woningen		Andere gebouwen	
		Aantal	Volume 1.000 m ³	Aantal	Volume 1.000 m ³	Aantal	Volume 1.000 m ³	Aantal	Volume 1.000 m ³
1966	84	6.192	3.023	724	2.096				
1967	89	5.767	2.773	714	2.154				
1968	84	5.328	2.598	585	1.994	3.950	2.004	438	1.376
1969	87	6.095	3.074	894	2.426	4.656	2.374	641	1.721
1970	100	5.035	2.506	683	2.799	3.562	1.861	518	1.949
1971	99	3.884	1.992	450	2.268	3.486	1.839	473	2.225
1972	99	6.158	3.231	593	2.801	4.326	2.321	511	2.290
1973	93	6.653	3.483	698	3.034	5.144	2.677	498	2.281
1972 2 ^o kwartaal	—	6.412	3.355	624	2.919	4.948	2.644	483	2.237
3 ^o kwartaal	—	5.408	2.966	628	3.499	4.026	2.227	554	2.139
4 ^o kwartaal	—	7.581	3.898	603	2.802	4.495	2.401	477	2.441
1973 1 ^o kwartaal	—	6.828	3.607	593	2.664	4.843	2.443	407	1.937
2 ^o kwartaal	—	7.196	3.822	779	3.134	6.401	3.420	640	3.240
3 ^o kwartaal	—	6.854	3.463	762	3.666	4.905	2.587	520	1.985
4 ^o kwartaal	—	5.733	3.039	659	2.671	4.428	2.258	425	1.962
1974 1 ^o kwartaal	—	7.405	3.881	673	3.878	4.846	2.599	449	1.938
1973 September	97	7.667	3.736	700	3.147	6.326	3.276	574	3.058
Oktober	96	6.606	3.420	781	3.536	4.904	2.780	532	2.697
November	95	5.970	3.012	649	2.104	5.154	2.449	451	2.032
December	93	4.622	2.685	547	2.372	3.226	1.545	292	1.157
1974 Januari	94	7.135	3.691	676	3.666	3.198	1.656	293	1.060
Februari	95	7.444	3.795	566	3.016	5.366	2.801	525	2.128
Maart	95	7.635	4.157	778	4.952	5.975	3.340	529	2.625
April	96	9.256	4.857		3.552	7.996	4.187		3.966
Mei	96	9.876	5.090		3.450	8.020	4.249		4.213
Juni	97	7.501	4.127		2.988				
Juli	97								
Augustus	97								
September	97								

¹ Maandindexcijfers : voortschrijdende gemiddelden van de laatste twaalf maanden van het niet voor seizoen maar wel voor de ongelijke samenstelling van de maanden gecorrigeerde algemeen indexcijfer van de industriële productie. Jaarindexcijfers : gemiddelden van het niet voor

seizoen maar wel voor de ongelijke samenstelling van de maanden gecorrigeerde algemeen indexcijfer van de industriële productie van de twaalf overeenstemmende maanden en niet het gemiddelde van de maandindexcijfers.

IV - 6. — VERGELIJKENDE EVOLUTIE VAN DE INDUSTRIËLE PRODUKTIE DER E.E.G.-LANDEN

Algemene indexcijfers van de industriële produktie (aangepast voor seizoenschommelingen)

Basis 1970 = 100

Bron : O.E.S.O.

	Gezamenlijke E.E.G.-landen (8 landen ¹)			België			Duitse Bondsrepubliek ²		
	1972	1973	Schommel. in procenten *	1972	1973	Schommel. in procenten *	1972	1973	Schommel. in procenten *
1° kwartaal	104	113	+ 8,7	102	111	+ 8,3	103	113	+ 9,7
2° kwartaal	106	115	+ 8,5	104	112	+ 7,8	105	114	+ 8,6
3° kwartaal	107	116	+ 8,4	106	114	+ 7,6	105	113	+ 7,6
4° kwartaal	111	117	+ 5,4	108	115	+ 6,3	110	116	+ 5,5
	1973	1974		1973	1974		1973	1974	
1° kwartaal	113	117	+ 3,5	111	117	+ 5,4	113	115	+ 1,8
2° kwartaal	115	119	+ 3,5	112	119	+ 6,1	114	115	+ 0,9
3° kwartaal	116			114			113		
4° kwartaal	117			115			116		
	Frankrijk			Verenigd Koninkrijk			Italië		
	1972	1973	Schommel. in procenten *	1972	1973	Schommel. in procenten *	1972	1973	Schommel. in procenten *
1° kwartaal	108	118	+ 9,3	97	111	+ 14,4	103	105	+ 1,9
2° kwartaal	110	120	+ 9,1	102	110	+ 7,8	104	115	+ 10,6
3° kwartaal	112	122	+ 8,9	103	111	+ 7,8	102	118	+ 15,7
4° kwartaal	116	121	+ 4,3	106	110	+ 3,8	108	117	+ 8,3
	1973	1974		1973	1974		1973	1974	
1° kwartaal	118	125	+ 5,9	111	104	- 6,3	105	122	+ 16,2
2° kwartaal	120	126	+ 5,0	110	110	...	115	124	+ 7,8
3° kwartaal	122			111			118		
4° kwartaal	121			110			117		
	Nederland			Ierland			Groothertogdom Luxemburg		
	1972	1973	Schommel. in procenten *	1972	1973	Schommel. in procenten *	1972	1973	Schommel. in procenten *
1° kwartaal	113	122	+ 8,0	106	120	+ 13,2	97	115	+ 18,6
2° kwartaal	115	123	+ 7,0	106	119	+ 12,3	102	112	+ 9,8
3° kwartaal	116	125	+ 7,8	110	119	+ 8,2	104	114	+ 9,6
4° kwartaal	120	129	+ 7,5	114	121	+ 6,1	108	120	+ 11,1
	1973	1974		1973	1974		1973	1974	
1° kwartaal	122	131	+ 7,4	120	128	+ 6,7	115	125	+ 8,7
2° kwartaal	123	131	+ 6,5	119			112	119	+ 6,3
3° kwartaal	125			119			114		
4° kwartaal	129			121			120		

* Schommelingprocent tegenover het indexcijfer van het overeenstemmende kwartaal van het vorige jaar.
¹ België, Duitse Bondsrepubliek, Frankrijk, Verenigd Koninkrijk, Italië,

Nederland, Ierland en Groothertogdom Luxemburg. Denemarken heeft geen indexcijfer van de industriële produktie.
² West-Berlijn inbegrepen.

Bibliografische referenties : *Statistisch Jaarboek voor België.* — *Statistisch Tijdschrift van het N.I.S.* — *Belgische Economische Statistieken 1960-1970.* — *Service mensuel de Conjoncture van Leuven.* — *Agences écono-*

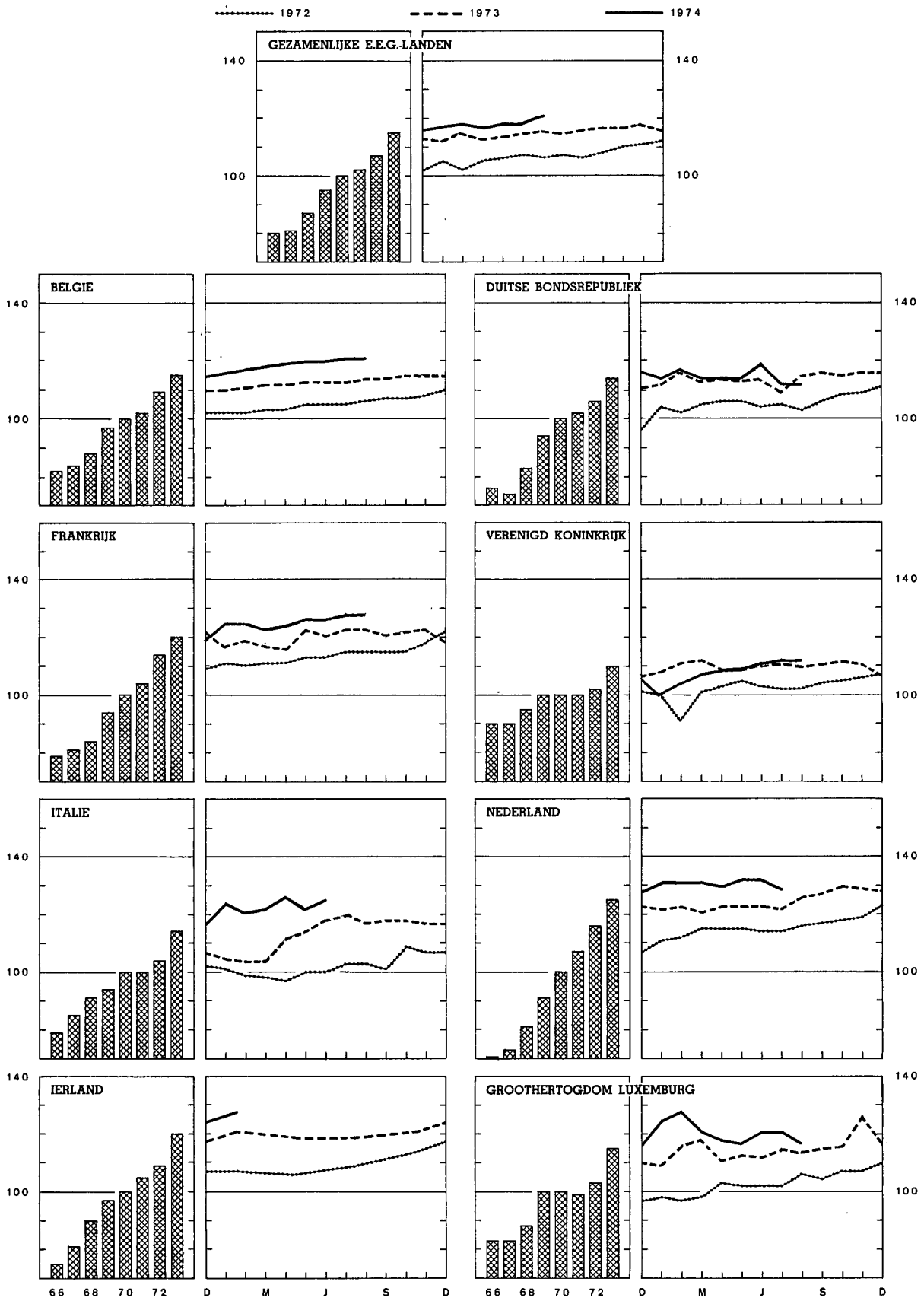
mique et financière. — *Het Bouwbedrijf.* — *Principaux indicateurs économiques (O.E.S.O.).*

IV - 6. — VERGELIJKENDE EVOLUTIE VAN DE INDUSTRIËLE PRODUCTIE DER E.E.G.-LANDEN

Algemene indexcijfers van de industriële produktie (O.E.S.O.)

Basis 1970 = 100

(Aangepast voor seizoensschommelingen)



V. — DIENSTEN

1. — VERVOER

a. — Activiteit van de N.M.B.S. en de SABENA

Bronnen : N.M.B.S. en SABENA.

Maandgemiddelden of maanden	N.M.B.S.					SABENA	
	Reizigers- vervoer	Goederenvervoer (volledige wagonladingen)				Geregeld en betalend luchtverkeer	
	Aantal reizigers-km	Aantal productieve ton-km ¹	Totaal tonnenmaat	waarvan :			
				brandstoffen en minerale oliën	ertsen	(miljoenen passagiers- km)	(miljoenen ton-km)
(miljoenen)		(duizenden tonnen)					
1966	726	519	4.943	1.650	1.222	137,8	18,4
1967	711	507	4.925	1.576	1.259	162,8	22,8
1968	681	556	5.273	1.621	1.321	164,7	25,3
1969	686	618	5.769	1.655	1.450	183,9	31,4
1970	688	651	5.931	1.592	1.508	203,9	34,4
1971	702	611	5.535	1.457	1.379	226,6	38,0
1972	681	624	5.778	1.495	1.447	257,7	42,6
1973	674	682	6.294	1.556	1.704	304,1	48,0
1972 3 ^o kwartaal	664	548	5.164	1.326	1.327	353,2	50,4
4 ^o kwartaal	674	703	6.403	1.648	1.575	230,9	42,2
1973 1 ^o kwartaal	680	694	6.472	1.597	1.744	241,1	42,4
2 ^o kwartaal	686	680	6.433	1.603	1.749	313,6	49,4
3 ^o kwartaal	645	635	5.822	1.403	1.656	409,2	57,1
4 ^o kwartaal	686	704	6.448	1.620	1.666	252,7	42,9
1974 1 ^o kwartaal	695	729	6.749	1.688	1.795	257,0	46,1
2 ^o kwartaal	709	784	7.127	1.692	1.890	342,1	56,2
3 ^o kwartaal	664	750	6.613	1.649	1.854	438,9	63,8
1973 September	662	613	5.646	1.400	1.453	387,3	55,9
Oktober	677	778	7.050	1.744	1.823	256,3	41,0
November	676	670	6.203	1.572	1.623	239,6	43,4
December	706	665	6.090	1.544	1.552	262,2	44,4
1974 Januari	721	738	6.816	1.652	1.750	270,3	45,1
Februari	670	670	6.418	1.642	1.765	225,7	42,7
Maart	695	780	7.013	1.769	1.869	275,1	50,5
April	687	754	6.973	1.743	1.860	337,3	54,6
Mei	714	793	7.312	1.755	1.932	314,0	54,7
Juni	727	806	7.096	1.578	1.877	375,1	59,3
Juli	649	792	6.887	1.733	2.022	448,0	63,6
Augustus	644	744	6.482	1.577	1.830	456,0	65,5
September	698	715	6.469	1.637	1.709	412,7	62,3

¹ De productieve ton-km hebben betrekking op het commercieel vervoer (met uitsluiting van het dienstvervoer) : het is de som van de verme-

nigvuldigingen van het gewicht van elke verzending met de afstand van het traject.

V - 1b. — Zeevaart

V - 1c. — Binnen-scheepvaart

Bronnen : *Havenbestuur te Antwerpen* [kol. (1)], *te Gent* [kol. (4)], *Maatschappij van de Brugse zeevaartinrichtingen N.V.* [kol. (7)], *N.I.S.* (overige kolommen).

Bron : *N.I.S.*

Maandgemiddelden of maanden	Haven van Antwerpen			Haven van Gent			Havens van Brugge en Zeebrugge			Totaal verkeer 1)	
	Laad- vermogen van de binnen- gekomen schepen (duizenden register- tonnen)	Goederen (duizenden metricke tonnen)		Laad- vermogen van de binnen- gekomen schepen (duizenden register- tonnen)	Goederen (duizenden metricke tonnen)		Laad- vermogen van de binnen- gekomen schepen (duizenden register- tonnen)	Goederen (duizenden metricke tonnen)		(duizenden metricke tonnen)	(miljoenen ton-km)
		Binnen- gekomen	Ver- trokken		Binnen- gekomen	Ver- trokken		Binnen- gekomen	Ver- trokken		
1966	4.761	3.376	1.514	143	148	76	337	156	40	6.633	497
1967	4.872	3.516	1.683	125	136	74	417	96	39	7.111	522
1968	5.127	4.042	1.991	131	108	97	684	304	50	7.778	554
1969	5.461	4.069	1.921	419	373	331	981	635	67	7.721	572
1970	5.658	4.565	1.946	476	463	303	1.005	615	71	7.630	558
1971	5.433	3.864	2.037	572	608	208	1.222	593	62	7.947	561
1972	5.366	3.183	2.490	688	634	341	1.485	623	85	8.034	563
1973	5.305	3.406	2.527	676	809	414	1.637	732	96	8.482	541
1972 2 ^e kwartaal ...	5.607	3.302	2.442	692	580	366	1.471	619	71	8.557	602
3 ^e kwartaal ...	5.339	3.203	2.171	699	614	361	1.639	655	89	8.020	546
4 ^e kwartaal ...	5.354	3.341	2.681	763	849	354	1.443	517	112	8.162	579
1973 1 ^e kwartaal ...	5.274	2.985	2.593	641	873	360	1.535	442	83	8.475	568
2 ^e kwartaal ...	5.313	3.466	2.564	568	682	340	1.709	831	105	7.978	474
3 ^e kwartaal ...	5.362	3.528	2.386	773	687	440	1.661	861	108	8.695	563
4 ^e kwartaal ...	5.270	3.645	2.566	723	995	517	1.645	796	88	8.780	560
1974 1 ^e kwartaal ...				671			1.499				
2 ^e kwartaal ...				790			1.980				
1973 Augustus	5.529	3.764	2.209	807	850	364	1.629	915	67	9.062	586
September	5.072	3.789	2.838	799	662	348	1.703	1.223	145	8.906	568
Oktober	5.232	3.804	2.826	774	1.243	585	1.606	224	72	9.439	600
November	5.220	3.619	2.298	767	926	500	1.722	853	119	8.880	565
December	5.359	3.512	2.574	627	817	466	1.607	1.310	74	8.022	514
1974 Januari	5.307	3.903	2.576	594	889	606	1.367	189	106		
Februari	4.872			679			1.548				
Maart				741			1.583				
April				681			1.704				
Mei				827			2.167				
Juni				861			2.069				
Juli				874			2.025				
Augustus				894			1.817				

1 Binnenlands vervoer + invoer + uitvoer + doorvoer.

Y . 2. — TOERISME ¹

Overnachtingen van toeristen in België
(Duizenden)

Bron : N.I.S.

Maandgemiddelden of maanden	Totaal	waarvan land van gewone verblijfplaats					
		België	Frankrijk	Nederland	Verenigd Koninkrijk	Duitse Bondsrepubliek	Verenigde Staten van Amerika
1966	1.971	1.448	107	91	117	72	34
1967	2.098	1.552	110	105	114	72	40
1968	2.083	1.560	101	115	98	72	35
1969	2.167	1.590	88	132	82	75	38
1970	2.236	1.646	91	131	106	86	42
1971	2.288	1.661	98	145	104	99	43
1972	2.163	1.600	97	142	87	93	41
1973	2.267	1.667	91	143	90	105	43
1972 1 ^e kwartaal	505	288	41	22	26	32	24
2 ^e kwartaal	1.870	1.286	95	102	123	98	49
3 ^e kwartaal	5.700	4.488	212	412	169	208	65
4 ^e kwartaal	590	338	40	31	29	35	25
1973 1 ^e kwartaal	427	204	37	22	24	30	24
2 ^e kwartaal	2.154	1.500	103	114	126	133	50
3 ^e kwartaal	5.874	4.623	182	407	177	219	68
4 ^e kwartaal	614	339	42	29	33	39	31
1974 1 ^e kwartaal	460	204	39	24	29	36	42
1973 Mei	1.647	1.103	88	79	128	74	50
Juni	3.027	2.110	106	217	126	251	68
Juli	8.677	6.777	165	871	198	378	77
Augustus	6.973	5.732	275	283	218	169	66
September	1.971	1.359	106	68	115	109	60
Oktober	699	357	49	37	48	54	40
November	581	303	43	23	29	36	31
December	562	358	33	27	21	28	22
1974 Januari	424	190	34	20	25	33	40
Februari	437	197	36	24	25	34	38
Maart	519	226	46	27	36	41	48
April	1.728	1.290	75	50	93	77	37
Mei	1.848	1.244	95	103	122	84	56

¹ Met inbegrip van de overnachtingen op kampeerterreinen.

Y - 3. — BINNENLANDSE HANDEL

a. — Indexcijfers van de verkoop

Totaal van de detailhandel

Basis 1970 = 100

Bron : N.I.S.

Maandgemiddelden of maanden	Indexcijfers naar de vorm van distributie					Indexcijfers naar categorieën produkten				Algemeen indexcijfer	
	Kleine detailhandel	Warenhuizen	Verbruikscöoperaties	Filiaalbedrijven	Supermarkten ¹	Levensmiddelen ²	Textiel en kleding ³	Meubilering en huishouden	Overige waren	Waarde-indexcijfer	Hoeweelheids-indexcijfer ⁴
1966	79	76	93	48	52	78	78	71	71	75	83
1967	82	79	95	55	60	83	78	74	74	78	85
1968	87	82	97	67	68	87	83	81	81	83	89
1969	94	90	98	83	84	92	94	91	91	92	95
1970	100	100	100	100	100	100	100	100	100	100	100
1971	105	107	100	120	120	104	107	122	107	108	104
1972	115	122	100	138	128	113	115	140	126	120	113
1973	v 130	137	97	161	155	v 125	v 130	v 161	v 148	v 138	v 120
1972 2 ^e kwartaal	117	118	100	135	125	113	122	140	128	122	114
3 ^e kwartaal	113	120	97	137	135	114	106	140	125	120	111
4 ^e kwartaal	126	143	104	156	137	122	134	161	137	134	122
1973 1 ^e kwartaal	v 117	118	95	145	135	v 115	v 103	v 145	v 139	v 124	v 110
2 ^e kwartaal	v 134	134	98	159	149	v 123	v 145	v 161	v 150	v 140	v 123
3 ^e kwartaal	v 123	128	91	150	156	v 122	v 114	v 155	v 139	v 130	v 113
4 ^e kwartaal	v 146	165	104	189	180	v 142	v 156	v 185	v 162	v 156	v 134
1974 1 ^e kwartaal	v 130	133	95	169	159	v 126	v 121	v 167	v 153	v 138	v 115
2 ^e kwartaal	v 153	152	98	186	180	v 137	v 165	v 193	v 177	v 160	v 127
1973 Augustus	v 121	121	94	147	158	v 125	v 95	v 153	v 136	v 127	v 112
September	v 130	134	90	156	156	v 127	v 125	v 164	v 146	v 137	v 119
Oktober	v 143	142	98	178	161	v 132	v 152	v 176	v 163	v 150	v 130
November	v 134	149	94	170	169	v 133	v 136	v 165	v 151	v 143	v 123
December	v 161	204	119	220	210	v 160	v 180	v 216	v 172	v 175	v 149
1974 Januari	v 127	131	94	164	152	v 125	v 118	v 161	v 147	v 135	v 113
Februari	v 122	125	88	157	152	v 120	v 105	v 158	v 147	v 129	v 108
Maart	v 140	143	103	185	174	v 133	v 139	v 181	v 164	v 149	v 123
April	v 148	147	100	184	176	v 134	v 170	v 183	v 168	v 156	v 126
Mei	v 156	154	98	191	183	v 139	v 166	v 199	v 184	v 163	v 130
Juni	v 154	155	95	183	181	v 138	v 159	v 198	v 180	v 161	v 126
Juli	v 142	160	94	189	190	v 135	v 143	v 189	v 171	v 153	v 118
Augustus	v 138	151	96	187	198	v 142	v 122	v 181	v 161	v 150	v 114

¹ Kleine en middelmatige supermarkten met gehele of gedeeltelijke zelfbediening.

² Met inbegrip van tabak, maar enkel voor de kleine detailhandel.

³ Met inbegrip van textiel voor stoffering.

⁴ Waarde-indexcijfer gedeeld door het algemene prijsindexcijfer bij consumptie zonder de diensten.

V - 3b. — Verkoop op afbetaling

1° — Algemene resultaten

Bron : N.I.S.

	Aantal lopende contracten aan het einde van het halfjaar (duizenden)				Uitstaande kredieten aan het einde van het halfjaar (miljarden franken)				Kredieten verleend in de loop van het halfjaar (miljarden franken)			
	Totaal	Financiering door			Totaal	Financiering door			Totaal	Financiering door		
		verkopers	banken	financieringsinstellingen of particulieren		verkopers	banken	financieringsinstellingen of particulieren		verkopers	banken	financieringsinstellingen of particulieren
1971 1 ^o halfjaar	1.608	970	180	458	25,7	9,3	9,3	7,1	9,3	3,5	3,3	2,5
2 ^o halfjaar	1.753	1.149	175	429	27,1	10,4	9,6	7,1	9,9	3,7	3,2	3,0
1972 1 ^o halfjaar	1.929	1.302	188	439	29,3	9,9	11,0	8,4	13,0	4,8	4,2	4,0
2 ^o halfjaar	1.598	936	202	460	33,2	10,5	12,4	10,3	13,5	4,7	4,3	4,5
1973 1 ^o halfjaar	1.590	906	218	466	35,9	11,1	13,7	11,1	13,3	4,4	4,7	4,2
2 ^o halfjaar	1.726	1.061	215	450	35,3	10,3	13,4	11,6	11,9	3,7	4,2	4,0

2° — Achterstallige betalingen

	Aantal schuldenaars die in gebreke gebleven zijn met het betalen van drie of meer vervallen termijnen in de loop van het halfjaar (duizenden)				Totaal der bedragen van drie termijnen die door de schuldenaars, bedoeld in voorgaande kolommen niet worden betaald (miljoenen franken)			
	Totaal	Financiering door			Totaal	Financiering door		
		verkopers	banken	financieringsinstellingen of particulieren		verkopers	banken	financieringsinstellingen of particulieren
1971 1 ^o halfjaar	58	37	2	19	136	66	16	54
2 ^o halfjaar	53	33	2	18	123	51	12	60
1972 1 ^o halfjaar	60	40	3	17	145	64	18	63
2 ^o halfjaar	57	40	2	15	151	62	17	72
1973 1 ^o halfjaar	63	40	2	21	254	79	43	132
2 ^o halfjaar	53	38	2	13	305	89	71	145

3° — Indeling van de kredieten verleend tijdens het halfjaar, volgens de aard der goederen

	Totaal	Vrachtwagens, bestelwagens, autobussen, zwaar vervoermaterieel		Landbouwmaterieel, landbouwtractoren, vee	Wagens voor personenvervoer behalve autobussen		Motoren, scooters, bromfietsen, rijwielen	Textiel, bont, kleding	Boeken	Bedrijfsuitrusting excl. de artikelen vermeld in de voorgaande rubrieken (handel, ambachtswegen, nijverheid, vrije beroepen)	Niet elders vermelde huishoudartikelen en voorwerpen voor persoonlijk gebruik	Diversen waarvan diensten (reizen, herstellen van motorrijtuigen, centrale verwarming, enz.)
		nieuw	reeds gebruikt		nieuw	reeds gebruikt						
		Aantal contracten (duizenden)										
1971 1 ^o halfjaar	735	4	1	1	55	18	6	206	76	7	359	2
2 ^o halfjaar	819	4	1	1	54	17	7	250	57	7	419	2
1972 1 ^o halfjaar	879	5	1	1	81	23	7	237	84	7	431	2
2 ^o halfjaar	901	4	1	2	79	22	9	243	91	7	433	10
1973 1 ^o halfjaar	849	4	1	1	78	21	8	177	109	6	424	20
2 ^o halfjaar	809	4	1	2	58	16	9	192	112	6	438	21
Verleende kredieten (miljarden franken)												
1971 1 ^o halfjaar	9,4	0,9	0,1	0,2	3,6	0,6	0,1	0,2	0,1	1,2	2,4	...
2 ^o halfjaar	9,9	0,9	0,1	0,2	3,8	0,6	0,1	0,3	0,1	1,0	2,8	...
1972 1 ^o halfjaar	13,0	1,0	0,1	0,2	6,1	0,9	0,1	0,3	0,1	1,1	3,0	0,1
2 ^o halfjaar	13,5	0,9	0,1	0,3	6,5	1,0	0,1	0,3	0,1	1,0	3,0	0,2
1973 1 ^o halfjaar	13,3	1,2	0,1	0,2	6,1	0,9	0,1	0,2	0,2	1,1	2,5	0,7
2 ^o halfjaar	11,9	1,2	0,1	0,3	4,4	0,6	0,1	0,3	0,2	1,5	2,4	0,8
Verleende kredieten — Indeling in procent van het totaal												
1971 1 ^o halfjaar	100,0	9,7	1,0	1,7	38,4	6,3	0,6	2,5	1,3	12,7	25,5	0,3
2 ^o halfjaar	100,0	8,8	0,8	1,9	38,0	6,5	0,6	3,4	1,1	9,9	28,6	0,4
1972 1 ^o halfjaar	100,0	7,7	0,9	1,2	47,1	7,0	0,7	2,4	1,1	8,2	23,3	0,4
2 ^o halfjaar	100,0	6,6	0,9	2,1	47,5	7,3	0,8	2,3	1,0	7,6	22,3	1,5
1973 1 ^o halfjaar	100,0	8,8	1,0	1,7	45,8	6,7	0,8	1,5	1,4	8,5	18,3	5,5
2 ^o halfjaar	100,0	9,8	1,0	2,9	36,9	5,3	0,9	2,2	1,7	12,5	20,3	6,5

V - 4. — ACTIVITEIT VAN DE VERREKENKAMERS

Debetverrichtingen

Maandgemiddelden of maanden	Aantal kamers (per einde periode)	Brussel						Provincie		Eindtotaal	
		Daggeld		Andere verrichtingen 1		Totaal		Duizenden stukken	Miljarden franken	Duizenden stukken	Miljarden franken
		Duizenden stukken	Miljarden franken	Duizenden stukken	Miljarden franken	Duizenden stukken	Miljarden franken				
1966	39	2	160	1.146	322	1.148	482	507	117	1.655	599
1967	39	3	200	1.383	406	1.386	606	637	128	2.023	734
1968	39	3	220	1.707	474	1.709	695	835	146	2.544	841
1969	39	2	233	2.005	585	2.007	818	1.161	177	3.168	995
1970	39	3	268	2.819	643	2.822	911	1.546	198	4.368	1.109
1971	40	3	291	3.763	795	3.766	1.086	1.623	200	5.389	1.286
1972	40	3	346	5.370	1.248	5.373	1.594	1.881	213	7.254	1.807
1973	40	3	492	6.860	1.643	6.863	2.135	2.482	265	9.345	2.400
1972 3 ^e kwartaal	40	3	325	5.205	1.211	5.208	1.536	1.782	210	6.990	1.746
4 ^e kwartaal	40	4	422	6.439	1.459	6.443	1.882	2.165	224	8.608	2.106
1973 1 ^e kwartaal	40	4	524	6.993	1.461	6.997	1.985	2.281	242	9.278	2.227
2 ^e kwartaal	40	3	484	6.682	1.411	6.685	1.895	2.443	253	9.128	2.148
3 ^e kwartaal	40	3	522	6.490	1.759	6.493	2.281	2.380	268	8.873	2.549
4 ^e kwartaal	40	4	439	7.274	1.939	7.278	2.378	2.825	295	10.103	2.673
1974 1 ^e kwartaal	39	3	434	7.651	2.246	7.654	2.680	2.890	308	10.544	2.988
2 ^e kwartaal	39	3	380	7.761	2.263	7.764	2.643	3.055	329	10.819	2.972
3 ^e kwartaal	37	3	422	8.064	1.902	8.067	2.324	3.003	330	11.070	2.604
1973 November	40	4	428	7.025	1.896	7.029	2.324	2.659	281	9.688	2.605
December	40	3	431	7.261	2.041	7.264	2.472	2.951	310	10.215	2.782
1974 Januari	40	3	370	8.275	2.377	8.278	2.747	3.088	323	11.366	3.070
Februari	39	3	468	7.094	2.122	7.097	2.590	2.738	294	9.835	2.884
Maart	39	3	465	7.583	2.237	7.586	2.702	2.844	307	10.430	3.009
April	39	3	323	7.862	2.194	7.865	2.517	3.101	315	10.966	2.832
Mei	39	3	513	8.049	2.415	8.052	2.928	3.177	340	11.229	3.268
Juni	39	3	304	7.371	2.179	7.374	2.483	2.887	332	10.261	2.815
Juli	37	3	505	8.434	2.192	8.437	2.697	3.247	357	11.684	3.054
Augustus	37	3	381	7.512	1.727	7.515	2.108	2.775	306	10.290	2.414
September	37	3	380	8.246	1.788	8.249	2.168	2.986	327	11.235	2.495
Oktober	37	4	440	9.465	1.965	9.469	2.405	3.511	370	12.980	2.775
November	37	4	690	8.142	1.655	8.146	2.345	2.966	300	11.112	2.645

1 Effecten, overheidspapier, coupons, overschrijvingen, cheques, wissels, promessen, kwitanties, transacties met het buitenland, enz.

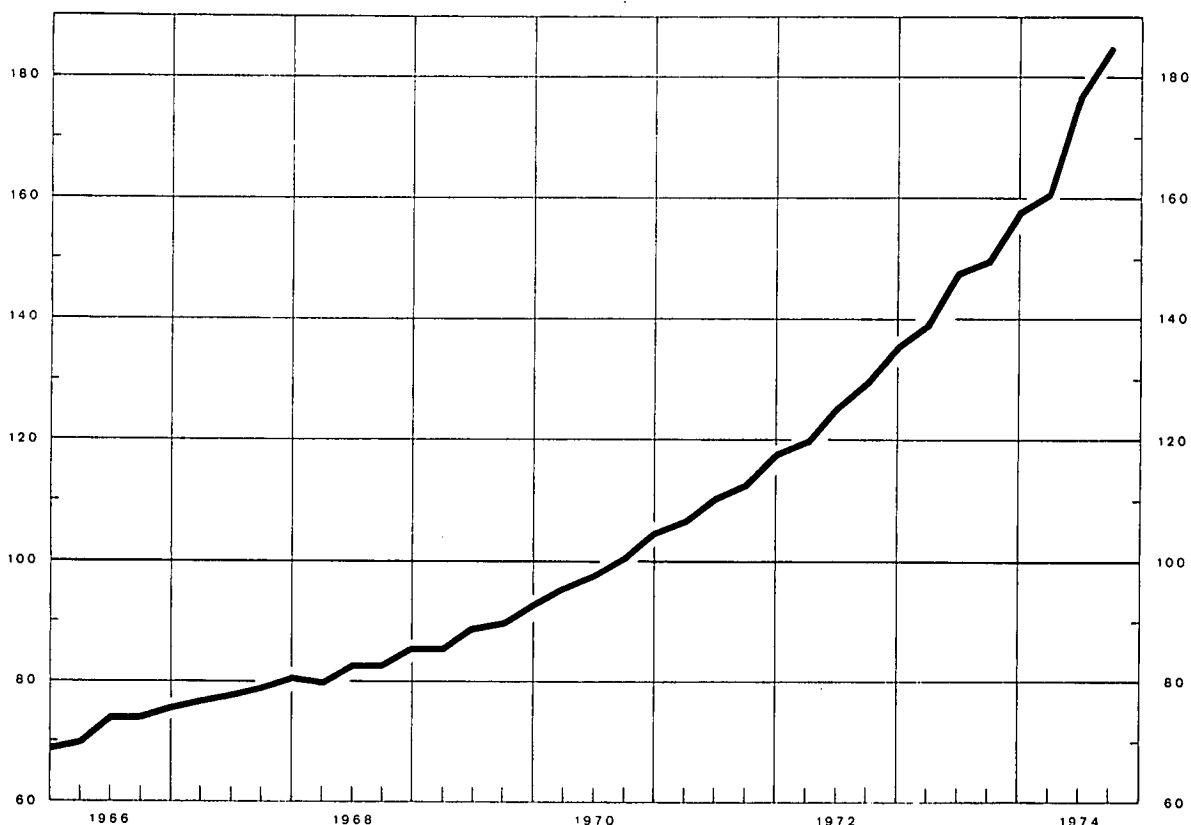
Bibliografische referenties : *Statistisch Jaarboek voor België*. — *Statistisch Tijdschrift van het N.I.S.* — *Belgische Economische Statistieken 1960-1970*. — *Statistisch Jaarboek van de N.M.B.S.* — *Maandstatistiek over*

de internationale trafiek der havens (N.I.S.). — *Les transports maritimes, Etude Annuelle (O.E.S.O.)*. — *Eurostat* (Bureau voor de Statistiek der Europese Gemeenschappen).

VI. — INKOMENS

1. — BEZOLDIGINGEN VAN DE WERKNEMERS (mannen en vrouwen)

Indexcijfer van het gemiddeld brutoloon per gewerkt uur
Basis 1970 = 100



Indexcijfers basis 1970 = 100

Bronnen :	Bezoldigingen der arbeiders in de nijverheid *				Regelingslonen ³			
	Gemiddeld brutoloon per gewerkt uur	Type-uurloon ¹		Uurloonkosten ²	Arbeiders		Bedienden	
		Geschoold arbeider	Ongeschoold arbeider		Algemeen indexcijfer	waarvan : Verwerkende industrie	Algemeen indexcijfer	waarvan : Verwerkende industrie
	N.B.B.			I.R.E.S.	Ministerie van Tewerkstelling en Arbeid			
1966	74	75	73	71	74,7	75,2	76,7	75,4
1967	79	80	78	77	80,0	80,4	83,5	82,3
1968	83	84	83	81	83,9	84,5	87,6	85,9
1969	89	90	90	88	90,6	91,9	92,7	90,6
1970	100	100	100	100	100,0	100,0	100,0	100,0
1971	112	112	112	113	111,2	111,1	110,0	108,7
1972	128	125	127	131	126,1	125,7	121,6	118,2
1973	149	143	146	151	145,8	147,0	138,5	131,9
1972 September	130	127	129	132	128,5	127,4	124,3	119,7
December	136	130	132	138	131,2	132,1	125,6	120,3
1973 Maart	139	136	139	142	139,5	140,4	133,2	127,8
Juni	148	141	143	150	143,5	144,5	136,1	130,1
September	150	145	148	153	147,6	149,4	141,1	133,5
December	158	149	152	160	152,3	153,6	143,7	136,0
1974 Maart	v 161	v 157	v 161	v 164	160,3	162,1	152,7	147,6
Juni	v 177	v 168	v 175	v 179	172,1	173,2	159,9	151,2
September	v 185	179	184	187	182,4	183,5	171,0	161,6

* Om de indexcijfers op basis 1970 = 100 om te zetten in indexcijfers basis 1963 = 100, volstaat het de huidige cijfers te vermenigvuldigen met de volgende coëfficiënten : gemiddeld brutoloon per gewerkt uur : 1,813; geschoold arbeider : 1,745; ongeschoold arbeider : 1,822; arbeidskosten : 1,981.

¹ Excl. de transportarbeiders.

² Dit indexcijfer, waarin de steenkolenmijnen niet werden opgenomen, geeft de arbeidsuurloonkosten, met inbegrip van de wettelijke maat-

schappelijke lasten door de werkgever gedragen, en niet de kosten per geproduceerde eenheid.

³ Doordat het regelingsloon van de arbeiders een uurloon is en dat van de bedienden een maandloon, brengt een overeengekomen vermindering van de arbeidsduur een stijging mee van het eerste maar niet van het tweede. Bij elke vergelijking van het respectieve beloop van deze indexcijfers moet met dat verschil rekening worden gehouden.

VI - 2. — GEMIDDELDE VERDIENDE BRUTO-UURLONEN IN DE NIJVERHEID

(in franken per uur)

Bron : N.I.S.

Bedrijfsgroepen en -sectoren	1968 oktober	1969 oktober	1970 oktober	1971 oktober	1972 april	1972 oktober	1973 april v
<i>Extractieve nijverheid</i> ¹ :							
Steenkolenwinning (arbeiders ondergrond)	74,02	76,85	97,03	107,90	115,24	120,24	132,45
Bewerking van steenkolen (arb. bovengr.)	52,41	55,71	70,97	78,68	84,65	89,45	97,80
Groeven	56,88	61,10	67,05	77,89	83,52	88,31	96,13
Totaal extractieve nijverheid	66,20	69,35	85,97	96,02	102,87	108,69	116,71
<i>Fabrieksnijverheid</i> ² :							
Voedingsmiddelen (behalve dranken)	48,74	53,30	58,40	67,95	72,82	77,19	} 85,55
Dranken	54,13	59,15	63,90	72,77	77,31	82,48	
Tabak	47,00	51,93	57,40	66,30	72,45	79,01	
Textielindustrie	46,55	51,52	56,05	63,67	69,79	74,12	81,72
Schoeisel, kleding	39,90	43,67	49,04	54,03	58,30	61,50	66,34
Hout (behalve meubelen)	50,69	55,62	62,88	70,22	73,89	78,80	85,08
Meubelindustrie	53,16	58,19	65,14	70,48	74,19	80,12	85,01
Papier, papierwaren	53,17	59,82	65,91	74,88	80,51	85,31	} 98,34
Druk- en boekbindersbedrijf	61,45	65,12	72,40	85,15	88,70	91,41	
Leder (behalve schoeisel, kleding)	46,62	50,91	55,01	62,12	65,63	69,30	88,68
Rubber- en plasticindustrie	54,05	60,09	66,39	75,59	83,16	86,98	93,42
Chemische industrie	61,49	67,83	75,15	86,21	95,06	98,37	113,01
Petroleumindustrie	88,22	94,01	105,03	123,38	130,27	135,47	159,75
Steen, glas, aardewerk, enz.	56,02	61,56	68,36	77,89	84,83	87,84	100,49
Metallurgische basisindustrie	66,23	72,94	80,93	93,55	100,21	108,36	126,83
Metaalverwerkende industrie, behalve machines en transportmaterieel	54,88	60,08	67,65	75,62	82,29	85,62	99,33
Machines, behalve elektrische	59,18	63,93	71,66	81,42	88,23	92,71	105,07
Elektrotechnische industrie	54,46	60,11	67,59	76,89	84,16	88,87	98,13
Transportmaterieel	63,21	69,93	79,46	88,52	95,55	100,57	114,16
Totaal fabrieksnijverheid	54,22	59,54	66,16	75,14	81,23	85,80	96,73
waarvan : mannen	59,04	64,79	71,98	81,72	88,06	93,11	105,08
vrouwen	39,79	43,82	48,70	55,41	60,60	63,85	71,51
<i>Bouwnijverheid</i> ¹	57,89	62,22	71,90	78,11	83,95	88,73	98,74
<i>Algemeen gemiddelde voor de nijverheid</i> :							
Totaal ²	55,60	60,62	68,39	76,96	83,05	87,73	97,79
waarvan : mannen	59,34	64,59	73,04	82,04	88,32	93,36	104,33

¹ Mannen alleen.

² Mannen en vrouwen.

Bibliografische referenties : *Statistisch Jaarboek voor België. — Statistisch Tijdschrift van het N.I.S. — Service mensuel de Conjoncture de Louvain. — Jaarverslagen van de R.M.Z. — Arbeidsblad. — Belgische*

Economische Statistieken 1960-1970. — Tijdschrift voor Documentatie en Voorlichting, XXXIIe jaargang, deel II, nr 5, november 1957 : « Indexcijfer van de bruto-urbezoldigingen der arbeiders ».

VII. — PRIJSINDEXCIJFERS

1. — INDEXCIJFERS VAN DE WERELDPRIJZEN

Basis 1970 = 100

Bronnen : Comtel Reuter — Moody's Investors Service — Institut für Wirtschaftsforschung Hamburg.

Daggemiddelden	Reuter-indexcijfer (Londense markt) 1	Moody-indexcijfer (New Yorkse markt) 2	Indexcijfers van het Hamburgisches Welt-Wirtschafts-Archiv 2					
			Totaal	voeding	Grondstoffen bestemd voor de industrie			
					Algemeen	Brandstoffen	Voor de produktie van verbruiks-goederen	Voor de produktie van investerings-goederen
1966	80,7	96,0	91,3	87,0	93,2	89,3	106,6	89,8
1967	78,1	89,5	87,8	86,9	88,1	89,3	102,8	79,6
1968	88,4	88,5	87,4	85,9	88,1	90,2	99,5	80,3
1969	95,4	96,3	94,1	91,9	95,3	90,1	98,4	97,6
1970	100,0	100,0	100,0	100,0	100,0	100,0	100,0	100,0
1971	93,9	91,2	101,2	103,0	100,6	111,2	105,2	88,4
1972	106,1	102,1	113,4	116,7	111,9	121,4	131,4	93,6
1973	185,4	142,5	170,1	173,5	168,7	149,5	210,5	164,3
1972 3 ^o kwartaal	105,2	104,2	110,6	111,6	110,2	121,9	123,0	93,1
4 ^e kwartaal	122,2	110,6	118,7	125,8	115,6	122,0	142,0	96,6
1973 1 ^e kwartaal	148,6	121,3	137,4	144,3	134,6	129,9	177,6	117,0
2 ^e kwartaal	163,9	129,8	157,1	161,7	155,1	141,4	196,5	146,2
3 ^e kwartaal	205,2	156,5	181,5	189,1	178,2	145,2	235,3	178,6
4 ^e kwartaal	224,0	162,4	204,2	198,8	206,8	181,4	232,5	215,3
1974 1 ^e kwartaal	254,8	180,0	257,0	238,3	265,4	324,2	226,6	231,3
2 ^e kwartaal	238,3	181,4 ³	296,1	257,9	313,0	438,8	208,9	252,0
3 ^e kwartaal	223,4	204,6	289,8	278,6	294,8	438,3	189,0	219,5
1973 November	217,5	163,9	199,5	197,5	200,6	170,9	220,7	215,3
December	242,2	167,1	216,1	204,6	221,6	206,0	242,8	223,7
1974 Januari	252,9	173,5	230,5	217,9	236,1	254,5	241,0	216,5
Februari	257,5	184,0	257,7	245,9	263,0	318,9	225,1	230,8
Maart	253,9	182,4	282,9	251,0	297,0	399,3	213,7	246,7
April	245,9	176,3	298,1	254,7	317,3	437,9	220,0	257,5
Mei	241,1	171,1	299,0	262,8	315,1	439,5	204,5	258,6
Juni	228,0	196,8 ³	291,2	256,2	306,6	439,1	202,2	240,1
Juli	222,7	205,4	287,8	259,9	300,1	438,9	198,9	226,4
Augustus	226,5	207,0	292,5	285,7	295,5	438,4	186,6	222,0
September	221,0	201,4	289,2	290,2	289,0	437,4	181,4	210,0
Oktober	221,8	211,6	293,7	317,9	283,1	437,8	174,5	199,3
November	221,3	216,2	307,4	372,1	279,1	438,2	166,3	193,4

Daggemiddelden	Indexcijfers van het Hamburgisches Welt-Wirtschafts-Archiv per product 2													
	Grondstoffen bestemd voor de voeding					Grondstoffen bestemd voor de industrie								
	Graan	Genotmiddelen en suiker	Olie	Vlees	Zuivelprodukten	Steenkolen en cokes	Aardolie en derivaten	Textielprodukten	Huiden en leder	Cellulose	Hout	Rubber	Ijzer en staal	Non-ferrometalen
1966	108,9	70,6	90,8	96,0	92,2	66,3	98,0	112,1	133,1	85,1	85,6	113,1	67,4	101,9
1967	108,4	70,8	90,0	91,9	95,5	66,0	98,3	110,2	96,6	85,1	81,3	95,6	67,8	83,3
1968	103,5	70,7	94,2	92,0	93,2	66,0	99,5	107,9	88,8	80,4	80,6	108,2	65,2	87,3
1969	97,7	88,2	90,9	92,8	93,7	66,8	98,9	102,3	101,6	88,7	92,3	123,8	89,3	100,3
1970	100,0	100,0	100,0	100,0	100,0	100,0	100,0	100,0	100,0	100,0	100,0	100,0	100,0	100,0
1971	101,8	100,8	99,4	110,6	112,1	110,5	111,7	105,3	112,4	107,6	101,1	82,2	86,2	84,9
1972	107,8	123,8	90,5	132,9	125,5	112,9	125,0	137,3	154,5	111,1	109,6	82,6	92,8	88,5
1973	186,7	166,9	171,4	180,3	168,0	146,8	150,8	237,8	238,7	122,2	195,4	167,3	180,5	137,9
1972 3 ^o kwartaal	106,4	114,5	88,0	136,6	118,7	112,6	125,7	126,3	148,1	110,7	109,4	79,1	95,4	86,5
4 ^e kwartaal	125,1	133,6	94,0	137,2	124,0	113,1	125,8	147,7	205,1	110,7	118,5	93,3	98,6	85,3
1973 1 ^e kwartaal	137,9	150,2	120,2	167,4	142,7	129,1	130,6	196,3	225,5	110,7	131,0	121,1	130,5	100,8
2 ^e kwartaal	149,0	165,5	161,1	179,1	165,4	148,2	139,1	221,3	243,0	110,7	168,1	145,1	167,5	121,8
3 ^e kwartaal	216,4	173,7	198,3	185,1	182,4	153,8	142,1	268,4	256,2	128,4	214,4	195,9	189,1	150,9
4 ^e kwartaal	243,4	178,2	206,0	189,5	181,4	156,3	191,5	265,1	229,9	138,8	268,3	207,3	234,9	178,3
1974 1 ^e kwartaal	254,0	247,9	273,2	183,3	169,2	194,5	375,3	253,7	191,6	159,8	265,1	232,3	257,7	197,0
2 ^e kwartaal	251,4	292,2	270,7	184,3	178,2	227,8	520,8	227,9	182,6	191,2	274,3	187,2	289,0	230,1
3 ^e kwartaal	245,0	347,7	268,2	171,9	171,5	226,2	520,0	192,0	175,8	191,2	264,0	155,3	285,1	168,3
1973 November	243,6	177,3	197,6	191,5	180,4	150,6	197,2	251,1	241,0	128,4	258,8	195,9	236,7	184,0
December	245,3	183,8	234,4	188,9	176,4	164,9	222,3	275,0	209,0	159,7	277,2	244,2	231,4	188,9
1974 Januari	246,0	211,2	253,8	184,9	166,6	162,7	290,8	275,1	181,8	159,8	258,9	258,1	236,7	172,7
Februari	255,1	264,5	276,1	182,1	168,5	197,3	366,4	251,3	194,2	159,8	265,1	226,9	260,8	195,5
Maart	260,6	268,1	289,6	182,8	172,4	223,3	468,7	234,8	198,7	159,8	271,3	212,0	275,8	222,8
April	258,1	282,0	267,7	186,8	177,1	226,6	521,4	235,1	186,7	191,2	273,9	191,2	283,4	244,6
Mei	256,8	298,6	272,7	186,1	181,3	229,1	520,5	237,2	191,9	191,2	281,9	195,8	292,3	238,3
Juni	239,5	296,0	271,7	180,1	176,0	227,7	520,5	211,4	169,2	191,2	267,1	174,6	291,3	207,6
Juli	238,2	307,4	269,5	174,0	173,6	227,3	520,5	205,9	178,6	191,2	267,7	160,6	294,2	175,9
Augustus	249,6	359,8	275,9	169,0	171,3	226,1	520,2	188,5	177,2	191,2	263,4	158,5	287,6	172,3
September	247,2	375,8	259,3	172,5	169,4	225,2	519,1	181,6	171,8	191,2	261,1	147,0	273,6	156,7
Oktober	264,3	422,6	278,7	174,1	175,2	226,5	519,1	174,8	141,1	191,2	255,7	143,8	262,3	142,4
November	265,4	549,3	262,2	171,5	179,4	228,0	519,1	164,9	123,7	191,2	260,2	124,5	243,4	142,3

1 Berekend op basis van prijzen uitgedrukt in pond sterling.

2 Berekend op basis van prijzen uitgedrukt in V.S.-dollar.

3 Sedert juni 1974 houdt het Moody-indexcijfer rekening met de contantkoersen van katoen, wol en zijde.

VII - 3. — INDEXCIJFERS VAN DE GROOTHANDELSPRIJZEN IN BELGIE

Basis 1970 = 100

Bron : M.E.Z.

Maandgemiddelden of maanden	Algemeen indexcijfer	Landbouwprodukten			Industriële produkten								Gezamenlijke industriële produkten in de drie produktiestadia		
		Algemeen indexcijfer	Dierlijke	Plantaardige	Algemeen indexcijfer	Inheemse produkten	Ingevoerde produkten	Delfstoffen	Metalen en metaalprodukten	Textiel- produkten	Scheikundige produkten	Bouw- materialen	Grondstoffen	Halfabrikaten	Fabrikaten
1966	91,6	91,8	97,0	87,2	91,7	90,1	96,4	93,3	84,2	98,1	96,3	86,2	96,1	90,4	90,0
1967	90,7	91,8	97,7	86,7	90,5	90,1	91,5	92,1	82,9	93,7	96,6	91,6	91,4	89,0	90,9
1968	90,9	90,8	100,2	82,8	91,0	91,2	90,2	92,0	83,3	95,0	96,6	93,7	91,1	90,4	91,4
1969	95,4	98,2	103,7	93,4	94,8	94,3	94,9	93,8	89,0	96,4	98,3	96,2	93,7	96,7	94,2
1970	100,0	100,0	100,0	100,0	100,0	100,0	100,0	100,0	100,0	100,0	100,0	100,0	100,0	100,0	100,0
1971	99,4	95,7	102,2	90,1	100,4	101,9	97,6	103,8	97,5	103,9	98,5	105,1	101,6	98,4	101,1
1972	103,4	101,1	111,2	92,6	104,1	106,1	99,2	104,6	99,0	113,1	102,0	109,0	105,1	102,7	104,6
1973	116,2	121,8	125,2	118,8	114,9	113,8	117,3	108,1	107,5	132,1	106,0	113,6	123,8	117,6	108,1
1972 3 ^e kwartaal	103,6	101,5	110,1	94,1	104,3	106,6	98,1	104,7	99,4	112,4	101,8	109,5	104,4	103,3	104,9
4 ^e kwartaal	106,8	107,0	113,8	101,1	106,9	108,2	103,8	105,9	100,1	119,5	102,9	109,7	110,3	105,6	105,8
1973 1 ^e kwartaal	111,2	114,6	118,2	111,4	110,4	110,6	110,4	105,7	102,9	127,4	105,1	111,1	116,7	110,9	106,5
2 ^e kwartaal	114,4	123,7	125,0	122,4	112,3	111,2	112,4	106,6	104,4	126,2	104,8	112,3	120,3	113,7	106,7
3 ^e kwartaal	117,9	124,9	129,4	120,8	116,3	115,0	119,5	108,2	108,1	134,3	105,4	115,1	126,6	119,0	108,7
4 ^e kwartaal	121,3	124,1	128,1	120,6	120,7	118,6	127,1	112,0	114,6	140,6	108,8	115,7	131,7	126,8	110,6
1974 1 ^e kwartaal	131,8	129,8	128,6	130,9	132,5	129,0	145,2	134,3	125,0	154,6	116,2	118,7	147,7	143,6	117,2
2 ^e kwartaal	136,3	127,0	122,8	131,0	138,9	135,5	153,2	149,8	138,0	150,6	118,9	125,6	147,2	153,1	125,5
3 ^e kwartaal	137,0	124,5	119,7	129,3	140,5	140,8	146,9	160,9	137,6	145,8	122,3	129,1	147,7	148,8	131,0
1973 November	121,2	124,0	127,3	121,1	120,6	118,2	127,0	111,4	115,6	139,5	108,8	115,7	131,0	127,1	110,6
December	123,9	125,2	127,9	122,7	123,7	121,0	133,1	115,1	116,5	148,1	110,0	115,7	136,5	131,2	111,8
1974 Januari	130,4	129,2	128,7	129,6	130,9	127,1	145,1	130,6	120,9	158,0	114,9	115,7	148,9	139,0	116,1
Februari	132,0	129,3	128,4	130,1	132,9	129,6	144,8	135,2	125,2	154,7	116,1	119,8	147,5	144,6	117,6
Maart	132,9	130,9	128,7	133,0	133,6	130,3	145,7	137,1	128,9	151,1	117,5	120,6	146,6	147,3	118,0
April	136,1	127,6	124,8	130,2	138,5	133,3	157,5	146,1	138,1	152,5	117,2	124,0	150,8	153,1	122,7
Mei	136,5	127,1	125,2	128,8	139,1	136,1	152,2	151,6	137,7	150,5	118,4	126,4	146,9	153,1	126,0
Juni	136,3	126,3	118,4	134,0	139,2	137,1	149,9	151,8	138,2	148,8	121,1	126,4	143,9	153,1	127,7
Juli	136,4	124,1	114,4	133,8	139,8	139,4	147,3	158,9	136,1	146,9	121,4	126,4	147,7	149,4	129,2
Augustus	136,6	121,0	116,5	125,4	141,0	141,2	147,5	161,2	138,4	146,2	122,4	130,1	148,3	148,9	131,7
September	138,1	128,5	128,2	128,8	140,7	142,0	145,8	162,5	138,2	144,4	123,2	130,7	147,2	148,2	132,1
Oktober	137,9	130,3	124,9	135,6	140,0	141,8	144,1	164,7	136,8	141,5	125,8	130,7	144,9	146,0	133,2
November	137,6	129,9	126,6	133,0	139,8	142,0	142,7	165,1	136,4	140,8	127,3	131,5	142,9	146,5	133,5

* Indexcijfers oorspronkelijk berekend op basis 1966-68 = 100 omgezet in basis 1970 = 100.

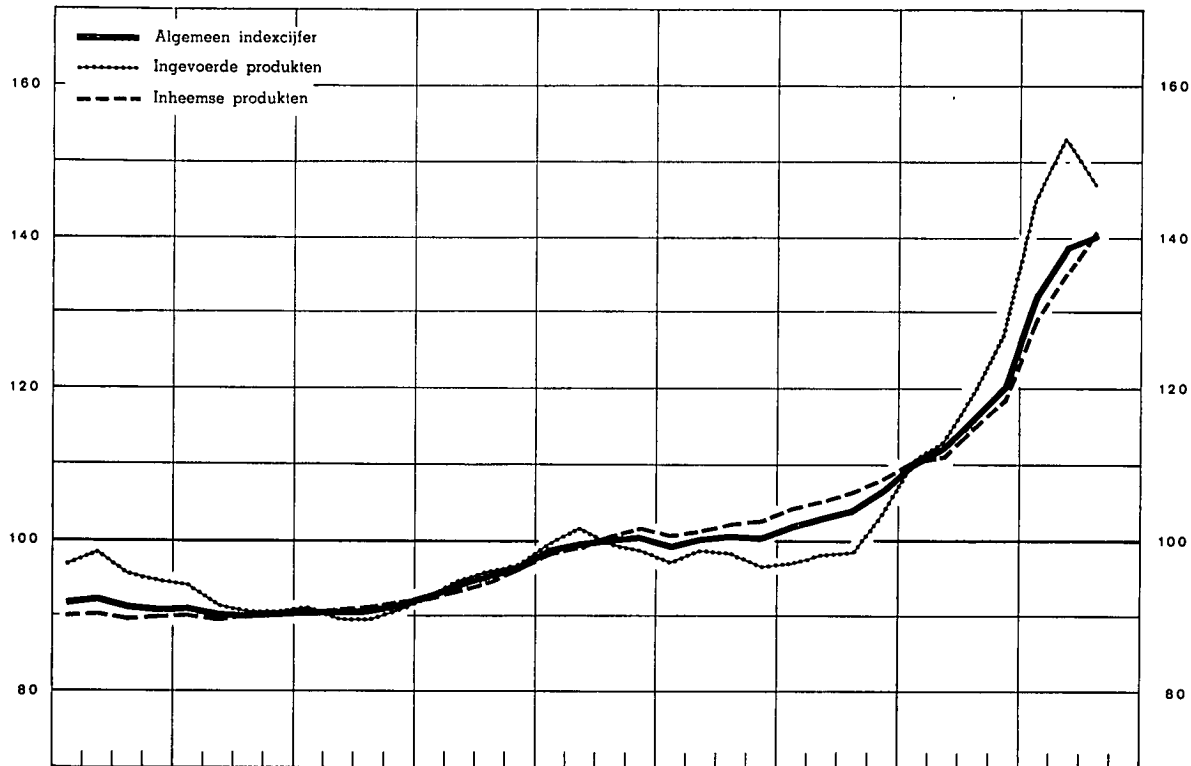
1 Nieuwe reeks. De nieuwe indexcijfers worden berekend volgens prijzen vrij van belasting over de toegevoegde waarde; de oude prijzen bevatten sommige overdrachtaksen.

VII - 3. — INDEXCIJFERS VAN DE GROOTHANDELSPRIJZEN IN BELGIE

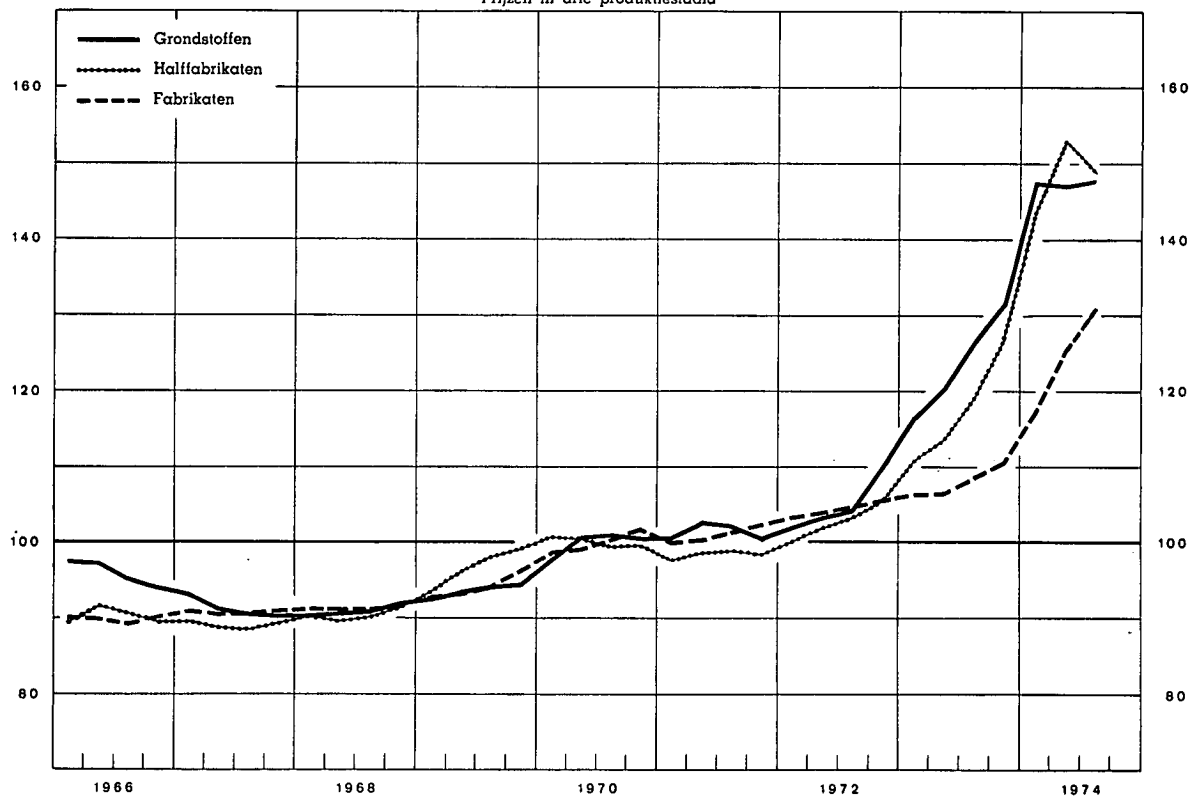
Basis 1970 = 100

INHEEMSE EN INGEVOERDE INDUSTRIELE PRODUKTEN

Bron : M.E.Z.



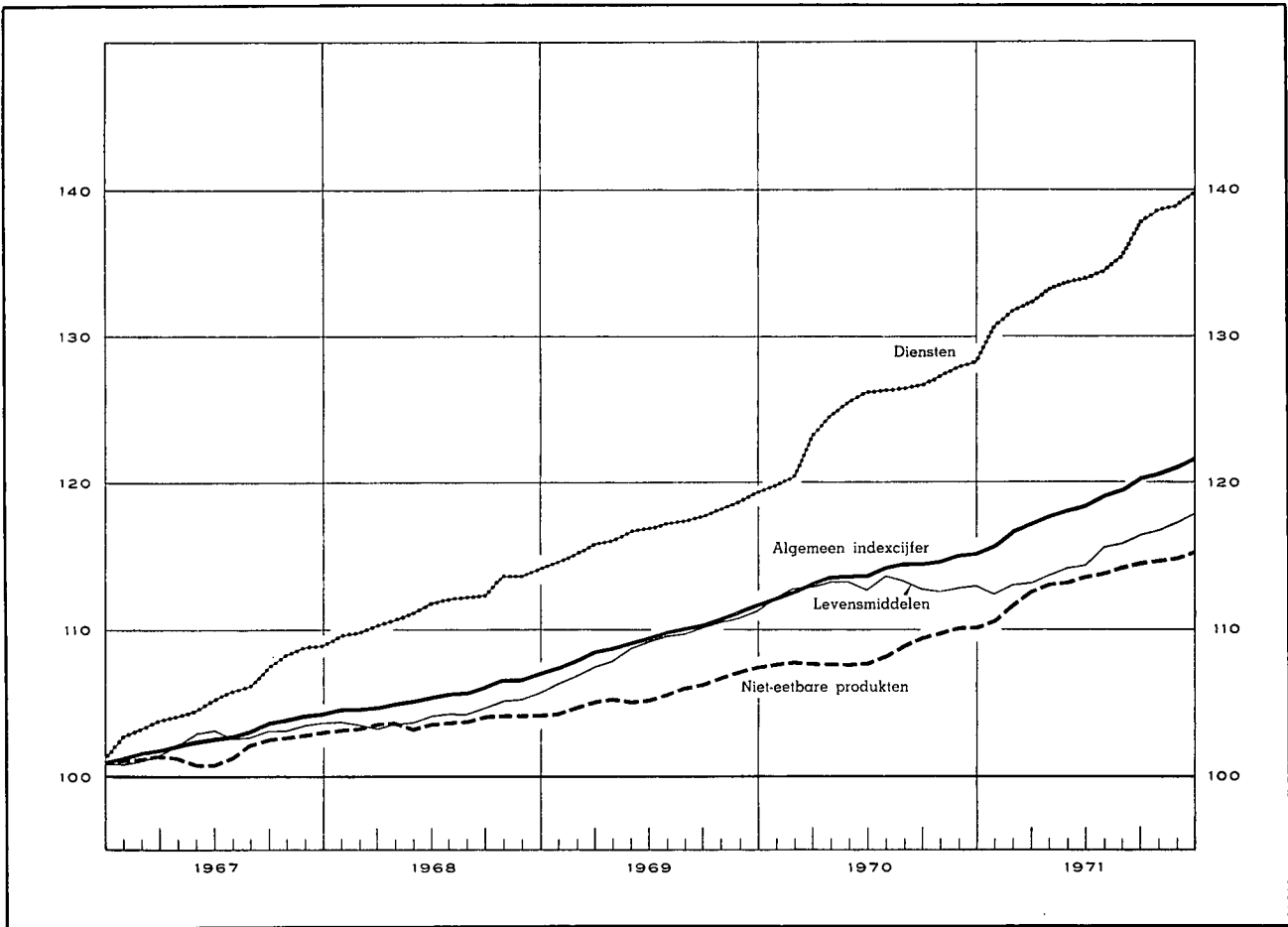
INHEEMSE EN INGEVOERDE INDUSTRIELE PRODUKTEN
Prijzen in drie produktiestadia



VII · 4a. — PRIJSINDEXCIJFERS BIJ CONSUMPTIE IN BELGIE

Basis 1966 = 100 *

Bron : M.E.Z.



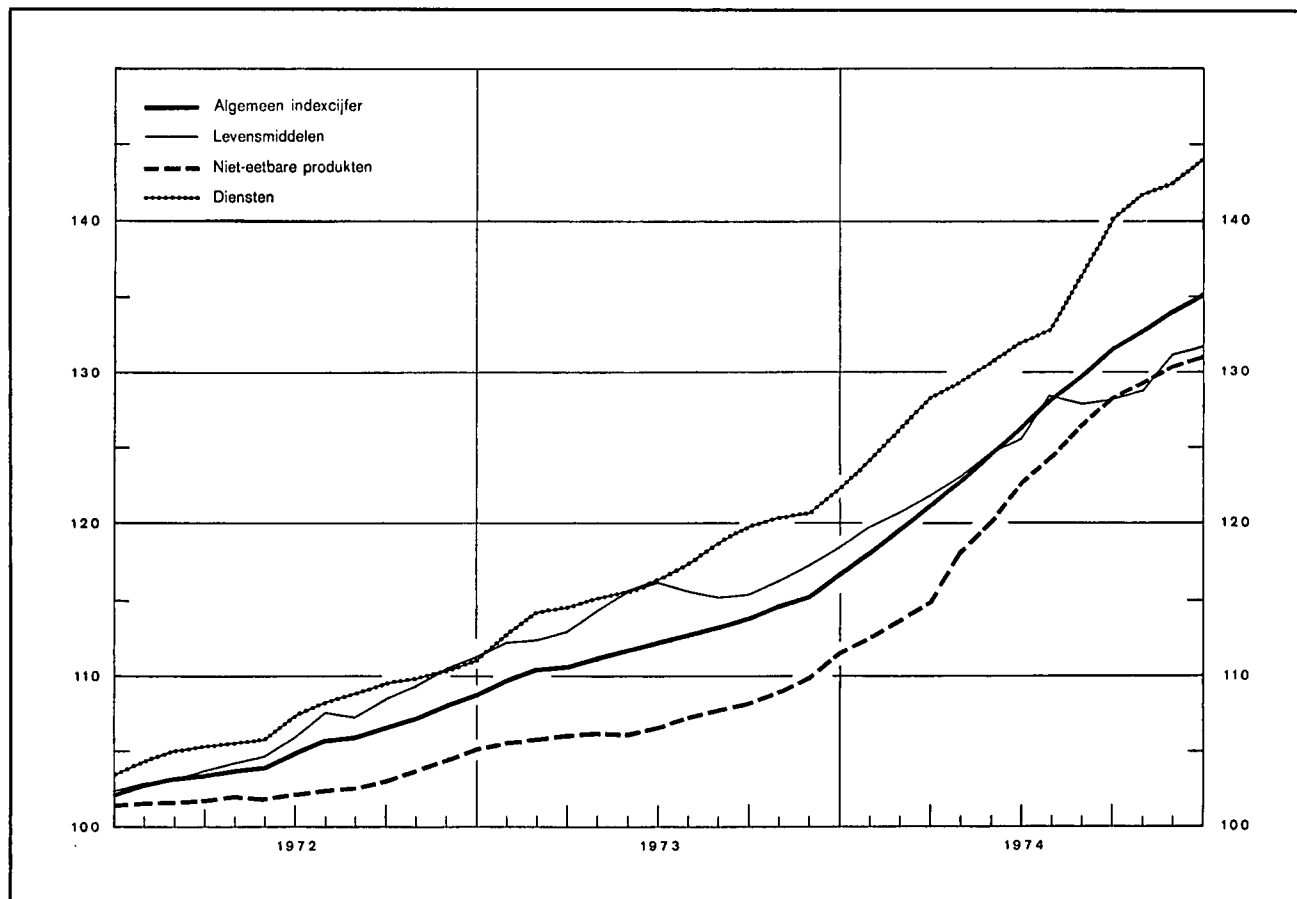
Maandgemiddelden	Algemeen indexcijfer	Levensmiddelen	Niet-eetbare produkten	Diensten
1966	100,00	100,00	100,00	100,00
1967	102,91	102,52	101,84	105,83
1968	105,69	104,28	103,81	111,79
1969	109,65	109,10	105,81	116,97
1970	113,94	112,90	108,64	125,17
1971	118,89	115,05	113,56	135,04

* Om het algemene indexcijfer op basis 1966 = 100 om te zetten in een indexcijfer op basis 1971 = 100, volstaat het dit cijfer te vermenigvuldigen met de coëfficiënt 0,8411.

VII - 4b. — PRIJSINDEXCIJFERS BIJ CONSUMPTIE IN BELGIE

Basis 1971 = 100 *

Bron : M.E.Z.



Maandgemiddelden of maanden	Algemeen indexcijfer		Levensmiddelen		Niet-eetbare produkten		Diensten	
1971	100,00		100,00		100,00		100,00	
1972 ¹	105,45		106,60		102,80		107,61	
1973	112,78		115,15		107,58		117,28	
1974	127,08		125,94		122,69		134,02	
	1973	1974	1973	1974	1973	1974	1973	1974
1 ^e kwartaal	110,34	119,65	112,49	120,73	105,87	113,72	113,85	126,25
2 ^e kwartaal	111,82	124,68	115,35	124,39	106,38	120,41	115,61	130,61
3 ^e kwartaal	113,36	129,95	115,40	128,11	107,89	126,36	118,61	136,54
4 ^e kwartaal	115,61	134,04	117,35	130,55	110,18	130,27	121,05	142,70
Januari	109,85	118,13	112,15	119,67	105,62	112,49	112,85	124,17
Februari	110,46	119,66	112,36	120,72	105,90	113,65	114,22	126,24
Maart	110,70	121,16	112,95	121,79	106,10	115,02	114,49	128,34
April	111,33	122,89	114,34	123,01	106,28	118,31	115,06	129,19
Mei	111,79	124,69	115,55	124,60	106,23	120,10	115,53	130,62
Juni	112,34	126,47	116,17	125,55	106,62	122,81	116,23	132,01
Juli	112,83	128,27	115,57	128,38	107,44	124,49	117,38	132,95
Augustus	113,35	129,91	115,20	127,91	107,91	126,49	118,69	136,45
September	113,89	131,67	115,43	128,05	108,31	128,10	119,76	140,22
Oktober	114,66	132,79	116,31	128,67	109,02	129,39	120,40	141,62
November	115,37	134,19	117,34	131,23	109,99	130,37	120,55	142,47
December	116,81	135,13	118,41	131,75	111,54	131,06	122,20	144,00

* Om het algemene indexcijfer op basis 1971 = 100 om te zetten in een indexcijfer op basis 1960 = 100, volstaat het dit cijfer te vermenigvuldigen met de coëfficiënt 1,1889.

¹ Vanaf maart 1972 werd de weging van de verschillende bestanddelen van het indexcijfer aangepast aan de wijzigingen die zich voordeden in de

structuur van de verbruiksuitgaven van de gezinnen. De weging van de levensmiddelen werd teruggebracht van 41,55 tot 30 pct., die van de niet-eetbare produkten stijgt van 37,02 tot 40 pct. en die van de diensten van 21,43 tot 30 pct.

Bibliografische referenties : Belgisch Staatsblad. — Statistisch Jaarboek voor België. — Statistisch Tijdschrift van het N.I.S. — Service mensuel de Conjoncture de Louvain. — Bulletin mensuel de statistique (O.V.N.).

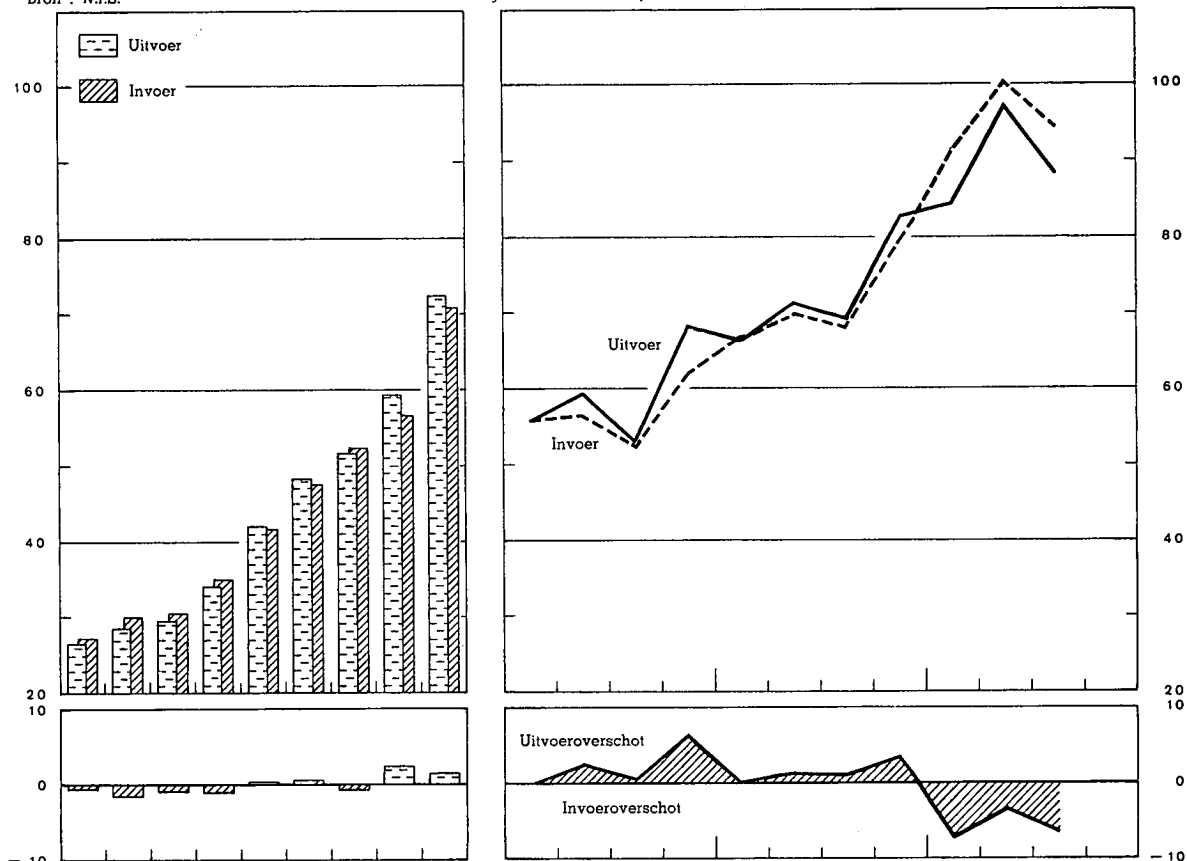
— Belgische Economische Statistieken 1960-1970. — Principaux indicateurs économiques (O.E.S.O.).

VIII. — BUITENLANDSE HANDEL VAN DE B.L.E.U.

INVOER, UITVOER EN HANDELSBALANS

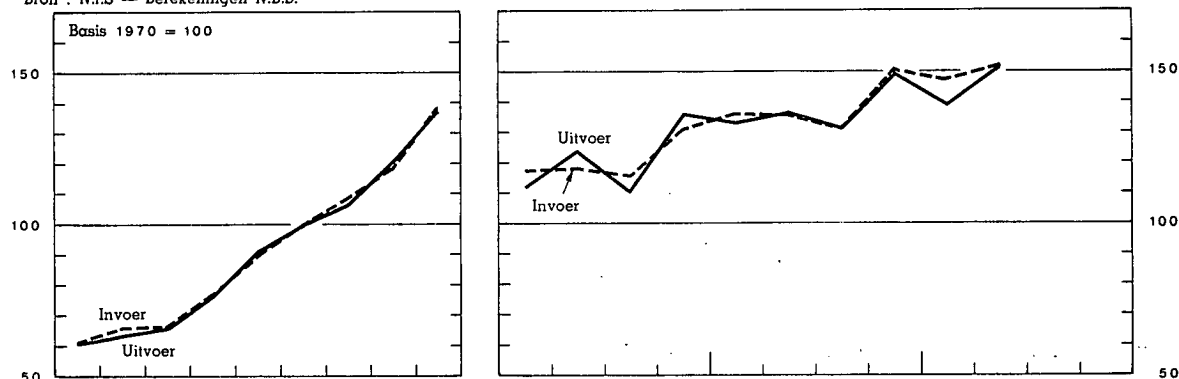
Maandgemiddelden in miljarden franken

Bron : N.I.S.



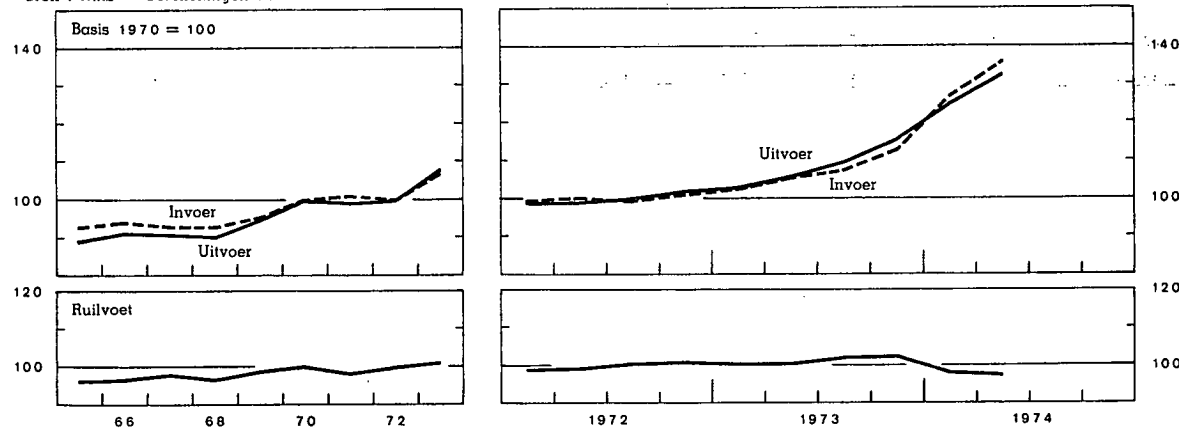
INDEXCIJFERS VAN HET VOLUME

Bron : N.I.S. — Berekeningen N.B.B.



INDEXCIJFERS VAN DE GEMIDDELTE WAARDEN PER EENHEID EN VAN DE RUILVOET

Bron : N.I.S. — Berekeningen N.B.B.



VIII - 1. — BUITENLANDSE HANDEL VAN DE B.L.E.U. — ALGEMENE TABEL

Maandgemiddelden	Bron : N.I.S.				Bron : N.I.S. — Berekeningen N.B.B.				
	Waarde (miljarden franken)			Percentage uitvoer invoer	Indexcijfers basis 1970 = 100				
	Invoer	Uitvoer	Handels- balans		hoeveelheid		prijzen		ruilvoet ¹
				invoer	uitvoer	bij invoer	bij uitvoer		
1966	29,9	28,5	- 1,4	95	66,1	63,8	94,1	91,5	97,2
1967	30,4	29,5	- 0,9	97	66,7	65,8	93,1	91,2	98,0
1968	35,0	34,0	- 1,0	97	77,2	76,9	93,0	90,4	97,2
1969	41,8	42,0	+ 0,2	101	89,9	91,2	95,6	94,7	99,1
1970	47,6	48,3	+ 0,7	102	100,0	100,0	100,0	100,0	100,0
1971	52,4	51,7	- 0,7	99	108,8	107,2	101,2	99,6	98,4
1972	56,8	59,2	+ 2,4	104	118,8	120,7	100,1	100,2	100,1
1973	71,1	72,5	+ 1,4	102	138,4	137,8	107,1	108,3	101,1
1972 3 ^e kwartaal	52,5	53,2	+ 0,7	101	116,0	111,1	99,5	99,9	100,4
4 ^e kwartaal	62,1	68,6	+ 6,5	110	131,8	135,9	101,0	101,8	100,8
1973 1 ^e kwartaal	66,4	66,4	...	100	136,4	133,4	102,4	102,7	100,3
2 ^e kwartaal	70,2	71,3	+ 1,1	102	135,8	137,0	105,6	106,0	100,4
3 ^e kwartaal	68,1	69,2	+ 1,1	102	132,1	131,8	107,4	109,8	102,2
4 ^e kwartaal	79,5	83,1	+ 3,6	105	151,0	149,9	113,0	115,6	102,3
1974 1 ^e kwartaal	92,8	84,7	- 8,1	91	147,8	138,9	127,4	125,0	98,1
2 ^e kwartaal	101,3	97,4	- 3,9	96	152,2	151,9	136,9	133,2	97,3
3 ^e kwartaal	92,5	88,2	- 4,3	95	141,4	132,2	142,7	139,9	98,0
1973 Eerste 9 maanden	68,3	69,0	+ 0,7	101					
Eerste 10 maanden	69,9	70,8	+ 0,9	101					
Eerste 11 maanden	70,7	71,4	+ 0,7	101					
12 maanden	71,1	72,5	+ 1,4	102					
1974 1 ^e maand	93,2	84,0	- 9,2	90					
Eerste 2 maanden	91,6	79,7	- 11,9	87					
Eerste 3 maanden	92,8	84,7	- 8,1	91					
Eerste 4 maanden	94,1	88,0	- 6,1	94					
Eerste 5 maanden	96,4	90,6	- 5,8	94					
Eerste 6 maanden	97,1	91,0	- 6,1	94					
Eerste 7 maanden	96,9	91,9	- 5,0	95					
Eerste 8 maanden	95,8	89,9	- 5,9	94					
Eerste 9 maanden	95,5	90,1	- 5,4	94					

¹ Ruilvoet = $\frac{\text{indexcijfer van de uitvoerprijzen}}{\text{indexcijfer van de invoerprijzen}}$

N. B. — Wat de indexcijfers van de hoeveelheid, de prijzen en de ruilvoet betreft, wijkt het gemiddelde van de kwartaalcijfers af van het jaarlijks indexcijfer omdat in dat laatste ook seizoenprodukten en sommige artikelen waarvan de bewegingen sporadisch zijn, worden opgenomen. Laattijdige verbeteringen van het N.I.S. worden niet in aanmerking genomen.

VIII - 2. — UITVOER VAN DE B.L.E.U. — Indeling naar de aard der produkten

(Miljarden franken)

Bron : N.I.S. (indeling van de N.H.B. volgens de Type-classificatie voor de Internationale handel van de O.V.N.).

Maandgemiddelden	Metaal- verwerk- kende bedrij- ven	IJzer- en staal- nijver- heid	Textiel	Schei- kundige produk- ten	Non- ferro- metalen	Land- bouw- produk- ten	Dia- mant- nijver- heid	Petro- leum- nijver- heid	Voed- dings- bedrij- ven	Papier en boeken	Hout en meubelen	Glas en spiegel- glas	Huiden, leder en schoeisel	Rubber	Steen- groeven	Bouw- mate- rialen uit cement en uit gips	Bewerk- te tabak	Steen- kolen- nijver- heid	Cera- mie	Cement	Diver- sen	Totaal
1966	7,34	3,95	4,17	2,19	2,81	1,22	1,50	0,67	0,81	0,63	0,49	0,61	0,30	0,18	0,17	0,13	0,10	0,12	0,07	0,07	0,92	28,45
1967	7,53	4,24	3,85	2,45	2,63	1,54	1,54	0,68	0,87	0,67	0,53	0,67	0,29	0,19	0,18	0,14	0,11	0,13	0,08	0,07	0,91	29,30
1968	8,58	4,78	4,35	3,17	3,22	1,75	1,73	0,95	0,98	0,81	0,63	0,75	0,31	0,23	0,19	0,16	0,15	0,11	0,08	0,07	1,02	34,02
1969	10,97	5,96	5,22	4,02	3,83	2,13	1,93	1,27	1,25	1,08	0,81	0,80	0,41	0,29	0,21	0,17	0,13	0,11	0,10	0,07	1,18	41,94
1970	13,24	7,12	5,48	4,90	4,29	2,56	1,83	1,14	1,50	1,23	0,91	0,93	0,41	0,34	0,23	0,20	0,13	0,15	0,11	0,08	1,59	48,37
1971	15,40	6,64	6,05	5,68	3,18	2,95	1,93	1,22	1,72	1,33	1,16	0,91	0,44	0,40	0,24	0,23	0,14	0,13	0,13	0,10	1,53	51,51
1972	16,95	7,66	6,91	6,73	3,25	3,56	2,47	1,59	2,10	1,50	1,42	1,08	0,53	0,43	0,27	0,26	0,18	0,12	0,16	0,10	1,72	58,99
1973	19,60	9,95	8,14	8,68	4,82	4,33	2,97	1,95	2,57	1,84	1,77	1,18	0,59	0,58	0,31	0,32	0,27	0,11	0,19	0,11	2,24	72,52
1972 3 ^e kwartaal	15,08	6,96	5,92	6,55	2,91	3,52	2,44	1,69	1,99	1,35	1,23	0,97	0,47	0,38	0,28	0,26	0,19	0,11	0,16	0,09	1,43	53,98
1972 4 ^e kwartaal	19,58	8,72	8,12	7,63	3,69	4,07	3,02	1,69	2,22	1,69	1,71	1,31	0,66	0,51	0,30	0,31	0,24	0,13	0,19	0,12	1,89	67,80
1973 1 ^e kwartaal	18,89	8,92	7,93	8,00	3,34	3,75	2,59	1,59	2,18	1,73	1,69	1,16	0,60	0,48	0,28	0,28	0,22	0,10	0,18	0,09	2,12	66,12
1973 2 ^e kwartaal	19,34	9,00	8,09	8,31	4,57	4,12	3,23	1,96	2,59	1,82	1,80	1,17	0,58	0,59	0,32	0,37	0,28	0,11	0,20	0,10	2,24	70,79
1973 3 ^e kwartaal	18,02	10,13	7,41	8,43	5,06	4,09	2,65	2,13	2,54	1,67	1,58	1,13	0,55	0,51	0,32	0,31	0,28	0,10	0,19	0,12	2,21	69,43
1973 4 ^e kwartaal	22,13	11,75	9,11	9,98	6,31	5,37	3,41	2,11	2,95	2,13	2,02	1,28	0,62	0,72	0,34	0,33	0,30	0,14	0,20	0,13	2,37	83,73
1974 1 ^e kwartaal	20,87	11,76	9,43	12,00	6,46	4,61	3,13	1,77	3,14	2,16	1,91	1,24	0,63	0,68	0,33	0,32	0,33	0,12	0,20	0,13	3,04	84,26
1974 2 ^e kwartaal	24,68	14,85	9,96	14,59	8,09	4,42	3,08	2,23	3,40	2,62	2,12	1,24	0,68	0,87	0,41	0,37	0,31	0,12	0,23	0,13	3,20	97,60
1974 3 ^e kwartaal	20,59	14,32	7,96	13,76	6,00	4,56	2,96	4,00	3,23	1,81	1,71	1,21	0,55	0,73	0,38	0,32	0,35	0,14	0,22	0,16	3,43	88,40
1973 Eerste 9 maanden	18,75	9,35	7,81	8,25	4,32	3,99	2,82	1,89	2,44	1,74	1,69	1,15	0,58	0,53	0,30	0,32	0,26	0,10	0,19	0,11	2,19	68,78
1973 Eerste 10 maanden	19,14	9,62	8,04	8,48	4,58	4,15	2,91	1,96	2,46	1,80	1,73	1,17	0,59	0,54	0,31	0,32	0,27	0,11	0,19	0,11	2,22	70,70
1973 Eerste 11 maanden	19,29	9,73	8,06	8,56	4,58	4,20	2,93	1,93	2,52	1,81	1,75	1,18	0,59	0,54	0,31	0,32	0,27	0,11	0,19	0,11	2,27	71,25
1973 Eerste 12 maanden	19,60	9,95	8,14	8,68	4,82	4,33	2,97	1,95	2,57	1,84	1,77	1,18	0,59	0,58	0,31	0,32	0,27	0,11	0,19	0,11	2,24	72,52
1974 1 ^e maand	21,04	11,77	8,84	11,16	6,27	4,96	2,50	2,43	3,01	2,05	1,73	1,28	0,58	0,66	0,32	0,28	0,29	0,10	0,17	0,13	2,91	82,48
1974 Eerste 2 maanden	19,82	10,55	8,88	11,06	6,24	4,41	2,79	1,91	3,00	2,05	1,81	1,20	0,58	0,61	0,32	0,30	0,30	0,11	0,18	0,12	2,78	79,04
1974 Eerste 3 maanden	20,87	11,76	9,43	12,00	6,46	4,61	3,13	1,77	3,14	2,16	1,91	1,24	0,63	0,68	0,33	0,32	0,33	0,12	0,20	0,13	3,04	84,26
1974 Eerste 4 maanden	21,74	12,50	9,70	12,73	6,87	4,56	3,00	1,77	3,19	2,28	1,99	1,27	0,65	0,73	0,35	0,34	0,33	0,12	0,20	0,14	3,18	87,64
1974 Eerste 5 maanden	22,53	13,22	9,76	13,21	7,19	4,49	3,26	1,80	3,28	2,37	2,02	1,26	0,65	0,77	0,37	0,35	0,33	0,12	0,21	0,14	3,17	90,51
1974 Eerste 6 maanden	22,78	13,31	9,69	13,30	7,27	4,52	3,10	2,00	3,27	2,39	2,01	1,24	0,65	0,78	0,37	0,35	0,32	0,12	0,21	0,13	3,12	90,93
1974 Eerste 7 maanden	22,93	13,65	9,52	13,50	7,28	4,53	3,21	2,15	3,25	2,41	2,01	1,25	0,63	0,77	0,38	0,34	0,32	0,12	0,21	0,14	3,16	91,79
1974 Eerste 8 maanden	21,96	13,50	9,18	13,44	7,01	4,54	3,09	2,48	3,22	2,18	1,91	1,22	0,62	0,76	0,37	0,34	0,32	0,12	0,21	0,14	3,22	89,82
1974 Eerste 9 maanden	22,05	13,64	9,12	12,11	6,85	4,53	3,06	2,67	3,25	2,20	1,91	1,23	0,62	0,76	0,37	0,34	0,33	0,13	0,21	0,14	3,22	90,09

N. B. — De inhoud van elke rubriek stemt met de benaming overeen, zelfs indien de produkten worden vervaardigd door een nijverheidstak die een andere hoofdactiviteit heeft.

De verbeteringen die in de totale gegevens van tabel VIII-1 werden aangebracht, konden niet worden gespreid over de verschillende produkten.

VIII - 3. — INVOER VAN DE B.L.E.U. — Indeling naar het gebruik der produkten

(Miljarden franken)

Bron : N.I.S. — Berekeningen door de N.B.B.

Maandgemiddelden	Produktiegoederen bestemd voor												Verbruiksgoederen						Ultras- ting- goede- ren	Diver- sen 1	Alge- meen totaal				
	Totaal	de metaal- nijver- heid	de textiel- bedrij- ven	de land- bouw- en de voe- dings- mid- delen bedrij- ven	de dia- mant- nijver- heid	de hout- nijver- heid	de leder- nijver- heid	de papier- en gra- fische nijver- heid	de tabaks- nijver- heid	de bouw- bedrij- ven	de rubber- nijver- heid	de petro- leum- raffina- derijen	diverse produktieectoren					Totaal				niet duurzame			duur- zame
													brandstoffen		schei- kundige produk- ten	metaal- produk- ten	andere produk- ten					voedingsmiddelen		andere	
													vloeiba- re	andere								dier- lijke produk- ten	plant- aardige produk- ten		
1966	19,74	7,20	1,85	2,02	1,51	0,40	0,26	0,32	0,15	0,49	0,11	1,03	0,42	0,85	1,38	0,54	1,21	6,11	0,83	1,30	0,51	3,47	4,00	0,04	29,89
1967	19,32	6,56	1,56	2,17	1,40	0,39	0,22	0,33	0,18	0,50	0,12	1,23	0,47	0,83	1,50	0,62	1,24	6,43	0,96	1,38	0,59	3,50	4,12	0,03	29,90
1968	23,12	8,18	1,80	2,23	1,90	0,40	0,24	0,35	0,15	0,54	0,16	1,71	0,56	1,00	1,83	0,60	1,47	7,23	1,03	1,42	0,71	4,07	4,28	0,09	34,72
1969	27,94	10,15	2,03	2,54	2,41	0,52	0,30	0,43	0,17	0,68	0,24	2,01	0,47	1,19	2,20	0,78	1,82	8,53	1,15	1,60	0,85	4,93	5,10	0,05	41,62
1970	31,15	11,99	1,93	3,11	1,60	0,51	0,28	0,51	0,18	0,82	0,28	2,20	0,56	1,50	2,53	1,00	2,15	9,42	1,32	1,75	0,97	5,38	6,71	0,06	47,34
1971	33,39	11,60	2,01	3,29	2,07	0,50	0,30	0,55	0,19	1,02	0,33	2,65	0,84	1,42	2,97	1,25	2,40	11,19	1,51	2,14	1,11	6,43	7,59	0,07	52,24
1972	36,02	12,25	2,22	3,37	2,33	0,64	0,34	0,55	0,20	1,08	0,31	3,37	0,72	1,59	3,33	1,14	2,58	13,25	1,85	2,32	1,32	7,76	7,91	0,06	57,24
1973	44,95	15,69	2,83	4,33	3,29	0,95	0,40	0,72	0,22	1,41	0,39	3,08	0,99	1,99	4,14	1,35	3,17	16,33	2,33	2,78	1,49	9,73	9,50	0,28	71,06
1972 3 ^e kwartaal ...	33,64	12,36	1,90	2,98	2,09	0,61	0,28	0,54	0,18	1,04	0,27	2,86	0,63	1,46	3,06	1,07	2,31	12,58	1,79	2,20	1,28	7,31	7,30	0,07	53,59
4 ^e kwartaal ...	38,86	13,18	2,42	3,91	2,80	0,77	0,37	0,60	0,20	1,25	0,35	2,72	0,79	1,85	3,63	1,18	2,84	14,66	1,97	2,73	1,46	8,50	8,74	0,06	62,32
1973 1 ^e kwartaal ...	42,13	14,49	2,84	4,16	2,85	0,78	0,49	0,69	0,22	1,21	0,37	2,97	1,00	1,95	3,94	1,26	2,91	15,46	1,86	2,62	1,38	9,60	9,03	0,25	66,87
2 ^e kwartaal ...	42,85	14,97	3,07	3,68	3,47	0,90	0,46	0,73	0,22	1,40	0,37	2,64	0,84	1,84	3,81	1,32	3,13	15,99	2,52	2,77	1,44	9,26	9,20	0,27	68,31
3 ^e kwartaal ...	42,87	14,76	2,43	4,62	3,30	0,94	0,31	0,70	0,19	1,40	0,34	3,21	0,66	1,78	3,95	1,27	3,01	15,70	2,50	2,58	1,35	9,27	8,86	0,27	67,70
4 ^e kwartaal ...	51,93	18,56	2,99	4,89	3,53	1,16	0,36	0,76	0,25	1,61	0,47	3,49	1,44	2,40	4,85	1,53	3,64	18,15	2,45	3,13	1,78	10,79	10,91	0,34	81,33
1974 1 ^e kwartaal ...	58,03	18,02	3,52	5,87	3,18	1,33	0,50	1,04	0,26	1,77	0,53	5,68	1,00	2,74	6,31	1,81	4,47	19,51	2,49	2,98	1,93	12,11	11,41	0,77	89,72
2 ^e kwartaal ...	69,34	21,82	3,53	5,51	4,98	1,31	0,48	1,08	0,24	2,17	0,62	6,04	3,45	2,97	8,12	1,98	5,04	19,34	2,50	3,11	1,93	11,80	12,91	0,66	102,25
3 ^e kwartaal ...	64,42	17,56	2,63	5,31	2,74	0,96	0,33	1,23	0,24	2,05	0,62	9,49	3,52	3,69	7,54	1,82	4,69	18,46	2,17	3,13	1,80	11,36	11,06	0,70	94,64

1 Rubriek die vooral produkten omvat waarvoor een vertrouwelijk tarief geldt.

N. B. — De verbeteringen die in de totale gegevens van tabel VIII-1 werden aangebracht, konden niet worden gespreid over de verschillende goederensoorten.

VIII - 4a. — INDEXCIJFERS VAN DE GEMIDDELDE WAARDEN PER EENHEID *

Basis 1970 = 100

Bron : N.I.S. — Berekeningen N.B.B.

	1966	1967	1968	1969	1970	1971	1972	1973	1972			1973				1974	
									2e kwart.	3e kwart.	4e kwart.	1e kwart.	2e kwart.	3e kwart.	4e kwart.	1e kwart.	2e kwart.
									INVOER (C.I.F.) — Indeling naar het gebruik der produkten								
Produktiegoederen	94,2	93,0	93,0	95,5	100,0	100,7	97,5	106,0	97,7	95,9	97,7	99,7	104,4	106,4	112,7	135,2	149,2
Verbruiksgoederen	96,1	94,9	93,8	96,6	100,0	101,7	104,3	109,4	102,4	106,0	107,3	108,0	108,0	109,7	113,7	116,3	118,6
Uitrustingsgoederen	92,2	92,2	92,0	96,1	100,0	104,3	107,0	110,4	105,9	107,6	108,6	107,2	109,7	110,6	115,3	116,6	116,9
Totaal ...	94,1	93,1	93,0	95,6	100,0	101,2	100,1	107,1	99,9	99,5	101,0	102,4	105,6	107,4	113,0	127,4	136,9
UITVOER (F.O.B.) — Indeling naar de aard der produkten																	
IJzer- en staalnijverheid	77,5	76,9	75,7	83,4	100,0	95,4	94,2	109,2	93,2	94,4	96,4	97,9	104,7	112,9	121,6	132,0	144,9
Metaalverwerkende bedrijven	89,5	92,0	91,1	94,0	100,0	103,1	105,4	109,6	104,6	104,4	107,7	106,1	108,2	110,9	114,5	118,8	121,9
Non-ferrometalen	83,3	79,4	85,2	93,9	100,0	79,9	75,6	93,7	77,5	75,5	74,9	78,5	86,6	97,1	108,4	125,5	144,3
Textiel	105,9	104,2	99,4	100,8	100,0	98,5	101,7	108,6	99,7	101,5	103,9	105,0	106,8	109,7	112,2	119,8	127,6
Scheikundige produkten	101,6	100,0	98,9	99,6	100,0	98,7	97,9	101,7	96,5	98,4	98,7	99,6	101,5	101,5	107,6	129,8	141,5
Steenkolennijverheid	57,6	56,0	60,0	67,2	100,0	89,8	80,8	79,8	82,1	79,7	81,2	79,0	79,2	72,2	87,3	95,7	111,0
Petroleumnijverheid	106,2	106,6	107,1	103,2	100,0	111,6	107,6	118,6	109,4	110,6	106,5	110,6	113,3	120,5	128,8	158,3	184,8
Glas en spiegelglas	103,9	110,0	107,4	106,6	100,0	99,6	97,3	101,9	97,2	97,6	97,8	100,5	100,6	102,7	105,8	105,8	108,0
Landbouwprodukten	99,4	96,0	94,8	104,6	100,0	105,3	111,0	120,7	111,9	112,5	111,2	113,6	120,2	117,3	127,1	128,5	125,9
Cement	102,6	103,3	100,9	92,9	100,0	112,9	119,6	124,7	120,0	121,8	120,0	123,5	127,3	126,1	131,8	140,3	150,5
Bouwmaterialen uit cement en uit gips	94,7	96,1	100,6	98,4	100,0	100,1	102,1	105,7	99,2	103,6	102,0	103,5	104,6	105,2	109,8	111,2	111,0
Groeven	88,3	90,8	91,7	95,8	100,0	104,6	107,1	111,1	107,3	108,5	107,2	109,9	112,8	111,1	112,6	117,0	121,2
Ceramiëk	91,8	92,1	94,6	93,6	100,0	110,6	117,7	127,6	116,8	118,7	122,3	120,1	125,6	131,8	133,1	140,2	148,5
Hout en meubelen	95,0	96,8	93,8	95,5	100,0	99,6	103,0	110,8	102,6	103,1	103,6	106,4	108,0	111,5	117,1	120,8	126,9
Huiden, leder en schoeisel ...	103,7	97,3	92,8	103,4	100,0	96,1	106,4	119,1	103,9	114,9	117,4	112,4	114,0	122,5	111,6	107,3	117,8
Papier en boeken	98,7	98,2	94,7	96,6	100,0	102,2	99,9	104,8	99,8	96,0	100,9	102,6	102,8	102,9	110,2	117,0	131,1
Bewerkte tabak	88,0	89,7	100,5	97,9	100,0	94,5	111,6	140,6	94,6	114,0	136,7	135,6	148,5	150,0	130,8	133,1	134,4
Rubber	102,7	101,5	101,7	98,4	100,0	103,3	107,0	112,8	105,7	108,2	109,2	105,9	111,4	112,5	117,5	123,5	133,1
Voedingsmiddelenbedrijven ..	95,8	95,1	92,3	96,2	100,0	105,1	103,7	114,6	102,7	102,9	106,6	106,2	108,8	117,6	125,2	126,5	133,2
Diversen	69,7	69,6	73,3	85,6	100,0	127,5	119,3	129,2	113,2	110,8	118,4	132,2	125,9	125,1	133,1	161,2	154,4
Totaal ...	91,5	91,2	90,4	94,7	100,0	99,6	100,2	108,3	99,3	99,9	101,8	102,7	106,0	109,8	115,6	125,0	133,2
INDEXCIJFERS VAN DE RUILVOET ¹																	
Totaal ...	97,2	98,0	97,2	99,1	100,0	98,4	100,1	101,1	99,4	100,4	100,8	100,3	100,4	102,2	102,3	98,1	97,3

¹ Indexcijfers van de ruilvoet = $\frac{\text{indexcijfer van de gemiddelde waarden per eenheid bij de uitvoer (f.o.b.)}}{\text{indexcijfer van de gemiddelde waarden per eenheid bij de invoer (c.i.f.)}}$

* Zie N.B. van tabel VIII-1.

VIII - 4b — INDEXCIJFERS VAN HET VOLUME ¹

Basis 1970 = 100

Bron : N.I.S. — Berekeningen N.B.B.

	1966	1967	1968	1969	1970	1971	1972	1973	1972			1973				1974	
									2e kwart.	3e kwart.	4e kwart.	1e kwart.	2e kwart.	3e kwart.	4e kwart.	1e kwart.	2e kwart.
INVOER (C.I.F.) — Indeling naar het gebruik der produkten																	
Produktiegoederen	66,2	65,6	77,5	90,4	100,0	105,4	114,5	132,7	113,9	113,9	128,7	132,6	127,8	125,8	145,4	136,2	142,3
Verbruiksgoederen	67,3	71,5	81,0	93,5	100,0	116,7	134,6	157,8	135,5	127,8	146,5	152,6	157,8	153,6	169,5	179,3	173,1
Uitrustingsgoederen	63,1	63,5	67,9	79,6	100,0	111,0	113,2	133,8	113,8	105,6	121,7	127,6	136,9	126,7	147,2	153,5	165,5
Totaal ...	66,1	66,7	77,2	89,9	100,0	108,8	118,8	138,4	118,4	116,0	131,8	136,4	135,8	132,1	151,0	147,8	152,2
UITVOER (F.O.B.) — Indeling naar de aard der produkten																	
IJzer- en staalnijverheid	71,7	77,5	88,7	100,5	100,0	97,8	114,1	127,8	115,4	103,6	126,9	127,7	119,5	124,3	133,8	124,6	143,5
Metaalverwerkende bedrijven	62,4	62,2	71,3	89,2	100,0	115,3	122,0	137,7	130,8	109,4	137,2	137,3	137,3	127,9	149,8	134,8	154,9
Non-ferrometalen	79,1	77,6	88,4	95,0	100,0	92,6	99,9	120,6	99,5	88,7	115,0	99,2	124,5	121,4	136,6	120,5	130,4
Textiel	71,9	67,4	79,8	94,5	100,0	112,2	123,8	134,3	124,4	106,9	142,2	138,4	138,0	123,6	148,6	141,3	140,9
Scheikundige produkten	47,4	52,6	68,1	85,2	100,0	116,3	139,1	175,5	137,2	135,4	154,2	163,7	162,7	170,5	186,7	187,3	208,8
Steenkolennijverheid	134,5	154,2	122,3	111,8	100,0	97,4	95,4	93,1	88,7	100,0	104,0	85,9	92,4	90,6	108,0	80,3	70,8
Petroleumnijverheid	55,7	56,3	78,1	108,4	100,0	95,8	130,1	144,4	145,4	135,3	139,2	126,3	152,2	155,7	143,9	97,8	105,6
Glas en spiegelglas	62,7	65,9	75,6	80,9	100,0	97,6	118,9	120,1	109,3	106,2	143,1	124,5	122,9	119,3	136,7	121,7	118,8
Landbouwprodukten	48,2	62,7	72,2	79,8	100,0	109,4	123,9	139,6	115,6	128,0	142,4	132,4	134,7	138,6	167,3	146,7	137,8
Cement	85,9	79,7	82,2	85,1	100,0	103,0	99,3	106,8	97,6	91,2	123,5	88,7	94,9	118,3	109,1	111,8	107,2
Bouwmaterialen uit cement en uit gips	68,2	71,4	75,7	84,9	100,0	113,1	126,4	148,4	136,2	120,6	147,5	130,7	172,5	141,9	147,5	140,7	158,8
Groeven	80,9	84,9	91,2	94,1	100,0	99,8	109,3	118,4	118,0	110,0	115,8	106,1	117,6	120,2	126,1	119,9	142,1
Ceramiëk	71,3	72,5	77,4	93,8	100,0	105,2	122,0	131,8	123,6	117,1	138,7	129,2	139,7	124,9	131,9	125,2	136,7
Hout en meubelen	56,4	60,1	74,3	93,6	100,0	127,9	152,1	176,3	152,8	131,4	182,5	174,5	182,7	156,4	190,3	173,7	184,4
Huiden, leder en schoeisel ...	72,1	73,5	80,9	98,0	100,0	113,1	121,1	118,6	127,6	99,2	135,3	127,9	119,5	107,7	131,9	141,4	139,4
Papier en boeken	51,8	55,2	69,7	90,9	100,0	105,2	122,1	142,4	121,2	114,8	136,2	137,2	143,7	131,7	156,8	147,7	161,9
Bewerkte tabak	88,4	100,4	113,9	100,7	100,0	111,8	124,0	151,0	108,9	132,9	136,3	128,1	146,8	154,5	181,5	191,3	183,8
Rubber	52,4	56,1	67,7	89,2	100,0	115,5	133,2	173,7	136,2	116,1	154,3	155,0	182,0	153,3	197,3	188,5	222,9
Voedingsmiddelenbedrijven ..	56,6	60,7	70,8	86,4	100,0	109,1	135,1	150,8	139,1	129,6	139,0	137,1	165,5	149,4	160,1	168,6	174,5
Diversen	75,8	75,5	78,5	78,6	100,0	76,0	88,8	105,9	104,5	80,5	100,6	98,4	116,1	100,0	111,9	109,9	128,8
Totaal ...	63,8	65,8	76,9	91,2	100,0	107,2	120,7	137,8	124,4	111,1	135,9	133,4	137,0	131,8	149,9	138,9	151,9

¹ Zie N.B. van tabel VIII-1.

VIII - 5. — GEOGRAFISCHE SPREIDING VAN DE BUITENLANDSE HANDEL VAN DE B.L.E.U.

(Miljarden franken)

Bron : N.I.S.

Maandgemiddelden	Duitse Bondsrepubliek			Frankrijk			Nederland		
	invoer	uitvoer	handelsbalans	invoer	uitvoer	handelsbalans	invoer	uitvoer	handelsbalans
1966	6,47	6,00	- 0,47	4,65	4,60	- 0,05	4,37	6,33	+ 1,96
1967	6,33	5,80	- 0,53	4,43	5,19	+ 0,76	4,50	6,29	+ 1,79
1968	7,21	7,12	- 0,09	5,30	6,31	+ 1,01	5,06	7,16	+ 2,10
1969	9,65	9,60	- 0,05	6,62	8,81	+ 2,19	5,94	8,12	+ 2,18
1970	11,05	11,91	+ 0,86	8,11	9,58	+ 1,47	6,92	9,37	+ 2,45
1971	13,18	13,08	- 0,10	9,28	10,24	+ 0,96	8,49	9,85	+ 1,36
1972	13,86	14,71	+ 0,85	11,08	12,03	+ 0,95	9,08	11,01	+ 1,93
1973	17,69	17,15	- 0,54	13,38	15,07	+ 1,69	11,29	12,94	+ 1,65
1972 3 ^e kwartaal	12,83	13,32	+ 0,49	9,60	10,21	+ 0,61	8,31	9,93	+ 1,62
4 ^e kwartaal	15,30	16,09	+ 0,79	12,04	14,33	+ 2,29	10,05	12,25	+ 2,20
1973 1 ^e kwartaal	16,27	15,63	- 0,64	13,25	13,90	+ 0,65	11,30	12,13	+ 0,83
2 ^e kwartaal	17,27	17,59	+ 0,32	13,12	14,81	+ 1,69	11,34	13,17	+ 1,83
3 ^e kwartaal	16,63	16,54	- 0,09	12,14	13,72	+ 1,58	10,43	11,98	+ 1,55
4 ^e kwartaal	20,60	18,85	- 1,75	14,99	17,84	+ 2,85	12,01	14,46	+ 2,45
1974 1 ^e kwartaal	21,41	18,23	- 3,18	16,69	17,96	+ 1,27	13,67	14,32	+ 0,65
2 ^e kwartaal	22,20	21,26	- 0,94	17,28	19,90	+ 2,62	17,27	16,60	- 0,67
3 ^e kwartaal	20,51	19,17	- 1,34	15,25	17,14	+ 1,89	15,01	14,89	- 0,12
1973 Eerste 9 maanden	16,72	16,58	- 0,14	12,84	14,15	+ 1,31	11,02	12,43	+ 1,41
Eerste 10 maanden	17,38	17,03	- 0,35	13,22	14,58	+ 1,36	11,29	12,75	+ 1,46
Eerste 11 maanden	17,61	17,10	- 0,51	13,35	14,71	+ 1,36	11,40	12,84	+ 1,44
12 maanden	17,69	17,15	- 0,54	13,38	15,07	+ 1,69	11,29	12,94	+ 1,65
1974 1 ^e maand	20,83	17,33	- 3,50	16,66	17,41	+ 0,75	12,93	13,68	+ 0,75
Eerste 2 maanden	21,14	16,94	- 4,20	16,37	16,83	+ 0,46	13,23	13,55	+ 0,32
Eerste 3 maanden	21,41	18,23	- 3,18	16,69	17,96	+ 1,27	13,67	14,32	+ 0,65
Eerste 4 maanden	21,50	18,97	- 2,53	16,99	18,77	+ 1,78	14,14	14,95	+ 0,81
Eerste 5 maanden	21,88	19,68	- 2,20	17,13	19,03	+ 1,90	15,18	15,27	+ 0,09
Eerste 6 maanden	21,80	19,75	- 2,05	16,99	18,94	+ 1,95	15,47	15,46	- 0,01
Eerste 7 maanden	21,68	19,86	- 1,82	16,88	19,12	+ 2,24	14,98	15,32	+ 0,34
Eerste 8 maanden	21,38	19,52	- 1,86	16,46	18,35	+ 1,89	15,13	15,02	- 0,11
Eerste 9 maanden	21,37	19,55	- 1,82	16,41	18,34	+ 1,93	15,32	15,27	- 0,05
Maandgemiddelden	Italië			Verenigd Koninkrijk			E.E.G. 1		
	invoer	uitvoer	handelsbalans	invoer	uitvoer	handelsbalans	invoer	uitvoer	handelsbalans
1966	1,22	0,94	- 0,28	2,21	1,34	- 0,87	19,13	19,61	+ 0,48
1967	1,35	1,17	- 0,18	2,09	1,39	- 0,70	18,97	20,25	+ 1,28
1968	1,50	1,29	- 0,21	2,51	1,49	- 1,02	21,87	23,77	+ 1,90
1969	1,68	1,80	+ 0,12	2,90	1,69	- 1,21	27,09	30,61	+ 3,52
1970	1,77	2,27	+ 0,50	2,75	1,76	- 0,99	31,04	35,31	+ 4,27
1971	2,06	2,25	+ 0,19	3,22	1,84	- 1,38	36,63	37,89	+ 1,26
1972	2,37	2,70	+ 0,33	3,63	2,63	- 1,00	40,42	43,74	+ 3,32
1973	2,68	3,50	+ 0,82	4,65	3,36	- 1,29	50,20	53,03	+ 2,83
1972 3 ^e kwartaal	2,31	2,15	- 0,16	3,24	2,34	- 0,90	36,72	38,54	+ 1,82
4 ^e kwartaal	2,39	3,71	+ 1,32	4,01	3,14	- 0,87	44,30	50,39	+ 6,09
1973 1 ^e kwartaal	2,37	3,26	+ 0,89	4,24	2,84	- 1,40	47,87	48,68	+ 0,81
2 ^e kwartaal	2,60	3,43	+ 0,83	5,09	3,38	- 1,71	49,90	53,35	+ 3,45
3 ^e kwartaal	2,70	3,24	+ 0,54	4,26	3,38	- 0,88	46,69	49,76	+ 3,07
4 ^e kwartaal	3,04	4,09	+ 1,05	5,03	3,82	- 1,21	56,36	60,32	+ 3,96
1974 1 ^e kwartaal	3,38	4,25	+ 0,87	4,87	4,37	- 0,50	60,72	60,41	- 0,31
2 ^e kwartaal	3,87	4,50	+ 0,63	6,89	4,85	- 2,04	68,13	68,42	+ 0,29
3 ^e kwartaal	3,56	3,87	+ 0,31	5,18	4,80	- 0,38	60,10	61,17	+ 1,07
1973 Eerste 9 maanden	2,56	3,31	+ 0,75	4,53	3,20	- 1,33	48,15	50,60	+ 2,45
Eerste 10 maanden	2,62	3,38	+ 0,76	4,63	3,25	- 1,38	49,64	51,96	+ 2,32
Eerste 11 maanden	2,66	3,43	+ 0,77	4,67	3,28	- 1,39	50,21	52,34	+ 2,13
12 maanden	2,68	3,50	+ 0,82	4,65	3,36	- 1,29	50,20	53,03	+ 2,83
1974 1 ^e maand	3,19	4,18	+ 0,99	4,40	3,71	- 0,69	58,71	58,64	- 0,07
Eerste 2 maanden	3,33	4,00	+ 0,67	4,58	4,20	- 0,38	59,32	56,76	- 2,56
Eerste 3 maanden	3,38	4,25	+ 0,87	4,87	4,37	- 0,50	60,72	60,41	- 0,31
Eerste 4 maanden	3,52	4,40	+ 0,88	5,24	4,37	- 0,87	62,06	62,71	+ 0,65
Eerste 5 maanden	3,64	4,44	+ 0,80	5,71	4,66	- 1,05	64,21	64,37	+ 0,16
Eerste 6 maanden	3,63	4,38	+ 0,75	5,88	4,61	- 1,27	64,43	64,41	- 0,02
Eerste 7 maanden	3,66	4,33	+ 0,67	5,84	4,70	- 1,14	63,68	64,63	+ 0,95
Eerste 8 maanden	3,62	4,23	+ 0,61	5,61	4,69	- 0,92	62,84	63,12	+ 0,29
Eerste 9 maanden	3,60	4,21	+ 0,61	5,64	4,67	- 0,97	62,99	63,33	+ 0,34

† Duitse Bondsrepubliek, Frankrijk, Nederland, Italië, Verenigd Koninkrijk, Ierland, Denemarken.

VIII - 5. — GEOGRAFISCHE SPREIDING VAN DE BUITENLANDSE HANDEL VAN DE B.L.E.U.

(Miljarden franken)

Bron : N.I.S.

Maandgemiddelden	Totaal Europese O.E.S.O.-landen 1			Verenigde Staten van Amerika			Landen van het sterlinggebied exclusief het Verenigd Koninkrijk		
	invoer	uitvoer	handels- balans	invoer	uitvoer	handels- balans	invoer	uitvoer	handels- balans
1966	20,79	21,85	+ 1,06	2,87	2,46	+ 0,09	1,76	1,01	- 0,75
1967	20,66	22,47	+ 1,81	2,46	2,45	- 0,01	1,82	1,06	- 0,76
1968	23,73	26,20	+ 2,47	2,87	3,21	+ 0,34	1,91	1,09	- 0,82
1969	29,35	33,79	+ 4,44	3,19	2,90	- 0,29	2,31	1,24	- 1,07
1970	33,61	39,41	+ 5,80	4,15	2,90	- 1,25	2,33	1,39	- 0,94
1971	39,51	41,68	+ 2,17	3,34	3,44	+ 0,10	2,36	1,47	- 0,89
1972	43,66	48,43	+ 4,77	3,20	3,61	+ 0,41	2,29	1,45	- 0,84
1973	54,21	58,97	+ 4,76	4,01	4,07	+ 0,06	2,73	2,06	- 0,67
1972 3 ^e kwartaal	39,69	42,79	+ 3,10	2,99	3,59	+ 0,60	2,11	1,38	- 0,73
4 ^e kwartaal	47,89	55,75	+ 7,86	3,78	4,56	+ 0,78	2,55	1,55	- 1,00
1973 1 ^e kwartaal	52,69	53,89	+ 1,20	3,55	3,95	+ 0,40	2,46	1,62	- 0,84
2 ^e kwartaal	52,39	58,33	+ 5,94	3,83	3,89	+ 0,06	2,75	1,75	- 1,00
3 ^e kwartaal	49,39	56,09	+ 6,70	3,92	3,95	+ 0,03	2,78	2,08	- 0,70
4 ^e kwartaal	62,39	67,57	+ 5,18	4,72	4,49	- 0,23	2,94	2,79	- 0,15
1974 1 ^e kwartaal	66,11	67,88	+ 1,77	6,11	4,45	- 1,66	3,29	2,57	- 0,72
2 ^e kwartaal	74,09	76,62	+ 2,53	7,54	5,65	- 1,89	4,54	3,27	- 1,27
3 ^e kwartaal	65,36	68,48	+ 3,12	5,87	5,09	- 0,78	4,82	3,07	- 1,75
1973 Eerste 9 maanden	51,99	56,26	+ 4,27	3,89	3,93	+ 0,04	2,67	1,82	- 0,85
Eerste 10 maanden	53,44	57,66	+ 4,22	3,81	3,96	+ 0,15	2,72	1,92	- 0,80
Eerste 11 maanden	54,16	58,03	+ 3,87	3,92	4,03	+ 0,11	2,73	1,98	- 0,75
12 maanden	54,21	58,97	+ 4,76	4,01	4,07	+ 0,06	2,73	2,06	- 0,67
1974 1 ^e maand	63,95	67,02	+ 3,07	5,74	3,71	- 2,03	2,71	2,49	- 0,22
Eerste 2 maanden	64,60	64,13	- 0,47	5,92	4,08	- 1,84	3,15	2,28	- 0,87
Eerste 3 maanden	66,11	67,88	+ 1,77	6,11	4,45	- 1,66	3,29	2,57	- 0,72
Eerste 4 maanden	67,69	70,34	+ 2,65	6,45	4,61	- 1,84	3,34	2,68	- 0,66
Eerste 5 maanden	69,93	72,24	+ 2,31	6,68	4,93	- 1,75	3,62	2,84	- 0,78
Eerste 6 maanden	70,10	72,25	+ 2,15	6,82	5,05	- 1,77	3,91	2,92	- 0,99
Eerste 7 maanden	69,33	72,49	+ 3,16	6,72	5,15	- 1,57	4,13	3,00	- 1,13
Eerste 8 maanden	68,36	70,85	+ 2,49	6,64	5,05	- 1,59	4,23	2,96	- 1,27
Eerste 9 maanden	68,52	71,00	+ 2,48	6,51	5,06	- 1,45	4,21	2,99	- 1,22
Maandgemiddelden	Latijns-Amerika 2			Rep. Zaire, Rwanda en Burundi			Comecon		
	invoer	uitvoer	handels- balans	invoer	uitvoer	handels- balans	invoer	uitvoer	handels- balans
1966	1,04	0,62	- 0,42	1,31	0,30	- 1,01	0,58	0,50	- 0,08
1967	1,24	0,67	- 0,57	1,08	0,24	- 0,84	0,57	0,65	+ 0,08
1968	1,29	0,70	- 0,59	1,37	0,32	- 1,05	0,64	0,61	- 0,03
1969	1,28	0,75	- 0,53	1,80	0,40	- 1,40	0,65	0,62	- 0,03
1970	1,57	0,89	- 0,68	1,95	0,50	- 1,45	0,74	0,71	- 0,03
1971	1,41	1,03	- 0,38	1,13	0,55	- 0,63	0,88	0,75	- 0,13
1972	1,20	1,17	- 0,03	1,10	0,47	- 0,63	0,97	0,99	+ 0,02
1973	1,55	1,33	- 0,22	1,92	0,49	- 1,43	1,26	1,62	+ 0,36
1972 3 ^e kwartaal	1,20	1,15	- 0,05	1,26	0,39	- 0,87	1,02	0,81	- 0,21
4 ^e kwartaal	1,25	1,32	+ 0,07	1,05	0,45	- 0,60	1,17	1,39	+ 0,22
1973 1 ^e kwartaal	1,27	1,30	+ 0,03	1,64	0,64	- 1,00	1,20	1,35	+ 0,15
2 ^e kwartaal	1,52	1,01	- 0,51	1,58	0,41	- 1,17	1,12	1,47	+ 0,35
3 ^e kwartaal	1,90	1,29	- 0,61	2,24	0,42	- 1,82	1,14	1,72	+ 0,58
4 ^e kwartaal	1,52	1,71	+ 0,19	2,22	0,51	- 1,71	1,56	1,93	+ 0,37
1974 1 ^e kwartaal	1,73	1,86	+ 0,13	1,99	0,54	- 1,45	1,76	2,31	+ 0,55
2 ^e kwartaal	1,67	2,65	+ 0,98	3,72	0,58	- 3,14	1,71	3,07	+ 1,36
3 ^e kwartaal	2,11	2,37	+ 0,26	2,46	0,67	- 1,79	1,81	2,74	+ 0,93
1973 Eerste 9 maanden	1,56	1,20	- 0,36	1,82	0,49	- 1,33	1,16	1,51	+ 0,35
Eerste 10 maanden	1,56	1,23	- 0,33	1,83	0,50	- 1,33	1,20	1,54	+ 0,34
Eerste 11 maanden	1,56	1,26	- 0,30	1,81	0,49	- 1,32	1,21	1,55	+ 0,34
12 maanden	1,55	1,33	- 0,22	1,92	0,49	- 1,43	1,26	1,62	+ 0,36
1974 1 ^e maand	1,94	1,75	- 0,19	2,20	0,61	- 1,59	1,66	1,98	+ 0,32
Eerste 2 maanden	1,56	1,65	+ 0,09	1,86	0,49	- 1,37	1,72	1,89	+ 0,17
Eerste 3 maanden	1,73	1,86	+ 0,13	1,99	0,54	- 1,45	1,76	2,13	+ 0,37
Eerste 4 maanden	1,67	2,07	+ 0,40	2,35	0,55	- 1,80	1,75	2,30	+ 0,55
Eerste 5 maanden	1,71	2,14	+ 0,43	2,59	0,56	- 2,03	1,71	2,46	+ 0,75
Eerste 6 maanden	1,70	2,26	+ 0,56	2,85	0,56	- 2,29	1,74	2,69	+ 0,95
Eerste 7 maanden	1,77	2,37	+ 0,60	2,80	0,57	- 2,23	1,78	2,51	+ 0,73
Eerste 8 maanden	1,79	2,30	+ 0,51	2,91	0,58	- 2,33	1,76	2,51	+ 0,75
Eerste 9 maanden	1,83	2,29	+ 0,46	2,72	0,59	- 2,19	1,76	2,57	+ 0,81

1 Finland inbegrepen vanaf januari 1970.

2 Omvat : Midden-Amerika, Zuid-Amerika en Mexico.

Bibliografische referenties : Maandelijks bulletin over de buitenlandse handel van de B.L.E.U. — Statistisch Jaarboek voor België. — Statistisch Tijdschrift van het N.I.S. — Belgisch Handelstijdschrift van de Belgische Dienst voor de Buitenlandse Handel. — Belgische Economische

Statistieken 1960-1970. — Bulletins statistiques : Commerce extérieur (O.E.S.E.). Statistical Papers : Direction of International Trade (O.V.N.), Eurostat (Statistisch Bureau van de Europese Gemeenschap)

IX. — BETALINGSBALANS
VAN DE BELGISCH-LUXEMBURGSE ECONOMISCHE UNIE

IX - 1. — ALGEMENE BETALINGSBALANS

Jaarcijfers
(Miljarden franken)

	1967	1968	1969	1970	1971	1972	1973		
							Ont- vangst	Uitgaven	Saldo
1. Goederen- en dienstentransacties :									
1.1 Goederentransacties :									
1.11 Uitvoer en invoer ¹	- 3,9	- 12,1	- 4,6	+ 23,9	+ 20,8	+ 29,3	700,6	673,2	+ 27,4
1.12 Loonwerk	+ 7,0	+ 8,0	+ 9,0	+ 9,7	+ 13,9	+ 13,7	23,3	6,3	+ 17,0
1.13 Arbitrage (netto)	+ 5,4	+ 3,4	+ 4,8	+ 5,0	+ 6,4	+ 3,1	5,3	—	+ 5,3
1.2 Niet-monetair goud	- 2,4	- 1,3	- 0,4	...	+ 0,1	+ 0,3	3,6	5,0	- 1,4
1.3 Vrachtkosten ²	+ 1,6	+ 1,2	+ 0,7	+ 1,5	+ 3,8	+ 4,8	32,7	29,5	+ 3,2
1.4 Verzekeringskosten voor goederenvervoer ²	- 0,1	...	- 0,2	- 0,2	0,9	1,4	- 0,5
1.5 Andere vervoerkosten	+ 1,4	+ 1,2	+ 0,7	+ 0,9	+ 0,6	+ 0,1	10,6	10,8	- 0,2
1.6 Reisverkeer	- 6,4	- 6,2	- 6,9	- 7,2	- 10,2	- 12,4	25,1	41,7	- 16,6
1.7 Opbrengsten uit investeringen	+ 1,2	+ 1,7	+ 0,8	+ 3,4	+ 4,2	+ 7,4	79,8	72,6	+ 7,2
1.8 Niet elders vermelde overheidstransacties ³ ...	+ 3,7	+ 3,3	+ 1,1	+ 0,6	+ 3,4	+ 8,5	16,7	9,4	+ 7,3
1.9 Overige :									
1.91 Grensarbeiders	+ 4,3	+ 4,2	+ 4,5	+ 3,9	+ 4,2	+ 5,0	9,8	4,9	+ 4,9
1.92 Overige	+ 1,4	+ 1,6	+ 0,4	+ 1,8	+ 2,3	+ 0,4	51,3	47,8	+ 3,5
Totaal 1 ...	+ 13,3	+ 5,0	+ 10,0	+ 43,5	+ 49,3	+ 60,0	959,7	902,6	+ 57,1
2. Overdrachten :									
2.1 Particulieren	+ 1,7	+ 3,8	+ 5,8	+ 6,6	+ 6,8	+ 8,1	23,7	12,2	+ 11,5
2.2 Staat	- 5,2	- 7,4	- 12,1	- 14,4	- 14,8	- 16,9	2,5	26,1	- 23,6
Totaal 2 ...	- 3,5	- 3,6	- 6,3	- 7,8	- 8,0	- 8,8	26,2	38,3	- 12,1
3. Kapitaalverkeer van de overheid :									
3.1 Staat ⁴ :									
3.11 Verplichtingen :									
3.111 Contractuele aflossingen	- 1,9	- 2,1	- 2,1	- 1,8	- 2,0	- 2,5	—	1,4	- 1,4
3.112 Andere transacties	- 4,0	- 0,8	+ 1,3	+ 1,9	- 7,8	- 6,5	0,4	1,9	- 1,5
3.12 Tegoeden	- 0,4	- 0,3	- 1,1	- 0,6	- 1,2	- 1,6	0,3	1,8	- 1,5
3.2 Andere overheid :									
3.21 Verplichtingen	- 0,5	- 0,2	- 0,2	- 0,2	...	- 0,1
3.22 Tegoeden
Totaal 3 ...	- 6,8	- 3,4	- 2,1	- 0,7	- 11,0	- 10,7	0,7	5,1	- 4,4
4. Kapitaalverkeer van de bedrijven ⁵ en particulieren :									
4.1 Overheidsbedrijven	- 1,3	- 0,4	+ 1,6	- 2,4	- 0,5	- 1,2	0,1	1,4	- 1,3
4.2 Financiële instellingen van de overheidssector	+ 2,2	- 0,2	+ 8,0	+ 0,3	- 1,2	- 1,0	1,6	3,2	- 1,6
4.3 Particuliere sector :									
4.31 Belgisch-Luxemburgse investeringen en beleggingen in het buitenland :									
4.311 Effecten (nettocijfers)	- 5,3	- 13,4	- 15,0	- 15,7	- 23,6	- 36,0	—	31,4	- 31,4
4.312 Directe investeringen	- 2,6	- 2,6	- 0,7	- 7,8	- 8,8	- 6,5	4,9	11,6	- 6,7
4.313 Onroerende goederen	- 1,5	- 1,2	- 1,3	- 0,9	- 1,2	- 1,5	1,6	5,2	- 3,6
4.314 Overige (nettocijfers)	+ 1,3	+ 1,5	+ 3,1	- 2,7	- 1,3	- 1,5	—	6,6	- 6,6
4.32 Buitenlandse investeringen en beleggingen in de B.L.E.U. :									
4.321 Effecten (nettocijfers)	+ 2,8	- 0,5	- 1,1	+ 1,3	+ 5,1	+ 4,1	3,4	—	+ 3,4
4.322 Directe investeringen	+ 11,5	+ 12,5	+ 13,8	+ 15,9	+ 21,8	+ 17,7	28,6	1,1	+ 27,5
4.323 Onroerende goederen	- 0,2	- 0,1	- 0,3	...	+ 0,3	+ 0,9	3,9	0,7	+ 3,2
4.324 Overige (nettocijfers)	+ 0,9	...	+ 6,1	- 1,8	+ 0,1	+ 4,8	4,0	—	+ 4,0
4.33 Niet-onderscheiden investeringen en beleggingen (nettocijfers)	+ 0,3	—	...
Totaal 4 ...	+ 8,1	- 4,4	+ 14,2	- 13,8	- 9,3	- 20,2	48,1	61,2	- 13,1
5. Vergissingen en weglatingen (netto)	+ 1,2	+ 1,9	+ 2,1	- 1,2	- 0,6	- 0,5	6,8	—	+ 6,8
Totaal 1 tot 5 ...	+ 12,3	- 4,5	+ 17,9	+ 20,0	+ 20,4	+ 19,8	1.041,5	1.007,2	+ 34,3
6. Financiering van het totaal :									
6.1 Herfinanciering buiten de geldscheppende instellingen van commerciële vorderingen op het buitenland	+ 2,7	- 0,8	+ 2,8	+ 4,8	- 3,0	- 0,7	—	—	+ 1,0
6.2 Mutatie van de goudvoorraad en de netto deviezenpositie van de geldscheppende instellingen :									
6.21 Belgische en Luxemburgse banken :									
6.211 In Belgische en Luxemb. franken	- 0,8	+ 2,1	+ 5,9	+ 3,8	- 5,2	- 4,5	—	—	- 13,8
6.212 In buitenlandse geldsoorten	- 2,3	+ 8,1	+ 1,8	- 0,7	+ 10,6	+ 1,3	—	—	+ 10,9
6.22 Diverse geldscheppende instellingen ...	+ 0,3	+ 0,3	+ 2,0	+ 0,7	+ 0,5	- 2,7	—	—	- 0,2
6.23 N.B.B.	+ 12,4	- 14,2	+ 5,4	+ 11,4	+ 17,5	+ 26,4	—	—	+ 36,4
<i>p.m. Mutatie van de bijzondere trekkingsrechten voortvloeiend uit toekenningen .</i>	—	—	—	(+ 3,5)	(+ 3,5)	(+ 3,4)	—	—	—

¹ Voor een deel van de uitvoer en van de invoer zijn het c.i.f.-cijfers, d.w.s. dat de vracht- en verzekeringskosten voor het goederenvervoer erin begrepen zijn. Incl. vanaf januari 1972, de uitgaven voor militair materieel.

² De ontvangsten en uitgaven van deze rubriek omvatten slechts een deel van de vracht- en verzekeringskosten voor het goederenvervoer. Het andere deel kon niet worden gescheiden van de uitvoer of van de invoer waarop het betrekking

³ Excl. vanaf januari 1972, de uitgaven voor militair materieel. heeft en is dus begrepen in de ontvangsten en de uitgaven van de rubriek 1.11 • Uitvoer en invoer • (cf. noot 1).

⁴ Incl. het Wegenfonds.

⁵ Andere dan de geldscheppende instellingen.

IX - 2. — ALGEMENE BETALINGSBALANS

Saldi per kwartaal

(Miljarden franken)

	1972		1973				1974 ^v		
	3e kwartaal	4e kwartaal	1e kwartaal	2e kwartaal	3e kwartaal	4e kwartaal	1e kwartaal	2e kwartaal	3e kwartaal
1. Goederen- en dienstentransacties :									
1.1 Goederentransacties :									
1.11 Uitvoer en invoer ¹	+ 4,3	+10,3	+ 8,3	+ 7,9	+ 5,9	+ 5,3	+ 1,3	- 1,9	+ 0,7
1.12 Loonwerk	+ 3,6	+ 3,7	+ 4,0	+ 4,1	+ 4,1	+ 4,8	+ 4,7	+ 3,2	+ 4,6
1.13 Arbitrage	+ 2,5	- 0,1	+ 0,2	+ 1,4	+ 3,1	+ 0,6	+ 5,0	+ 0,4	+ 8,6
1.2 Niet-monetair goud	+ 0,1	+ 0,1	- 0,3	...	- 0,4	- 0,7	+ 0,1	- 0,6	- 0,4
1.3 Vrachtkosten ²	+ 1,2	+ 1,5	+ 1,2	+ 1,1	+ 0,5	+ 0,4	+ 0,4	+ 0,9	+ 1,3
1.4 Verzekeringskosten voor goederen- vervoer ²	- 0,1	...	- 0,1	- 0,1	- 0,3	- 0,1	...	- 0,1
1.5 Andere vervoerkosten	+ 0,1	- 0,3	+ 0,1	- 0,2	- 0,2	- 0,3
1.6 Reisverkeer	- 6,2	- 1,2	- 2,2	- 4,9	- 8,0	- 1,5	- 2,8	- 4,8	- 7,7
1.7 Opbrengsten uit investeringen	+ 2,6	+ 3,0	+ 2,7	...	+ 2,3	+ 2,2	+ 4,1	- 0,6	+ 4,0
1.8 Niet elders vermelde overheids- transacties	+ 2,4	+ 2,0	+ 1,9	+ 1,8	+ 2,2	+ 1,4	+ 1,3	+ 1,4	+ 1,8
1.9 Overige :									
1.91 Grensarbeiders	+ 1,3	+ 1,6	+ 1,2	+ 1,6	+ 1,1	+ 1,0	+ 1,3	+ 1,4	+ 1,1
1.92 Overige	+ 1,0	- 1,1	+ 1,9	...	+ 0,6	+ 1,0	- 0,1	- 0,3	+ 0,9
Totaal 1 ...	+12,8	+19,8	+18,6	+13,0	+11,3	+14,2	+15,0	- 1,1	+14,5
2. Overdrachten :									
2.1 Particulieren	+ 2,2	+ 2,0	+ 2,9	+ 3,4	+ 2,6	+ 2,6	+ 4,1	+ 1,4	+ 1,5
2.2 Staat	- 4,3	- 3,6	- 6,2	- 7,3	- 5,9	- 4,2	- 5,1	- 5,2	- 4,7
Totaal 2 ...	- 2,1	- 1,6	- 3,3	- 3,9	- 3,3	- 1,6	- 1,0	- 3,8	- 3,2
3. Kapitaalverkeer van de overheid :									
3.1 Staat ³ :									
3.11 Verplichtingen :									
3.111 Contractuele aflossingen	- 0,3	- 0,3	- 0,5	- 0,5	- 0,2	- 0,2	- 0,6	- 0,5	- 0,2
3.112 Andere transacties ...	- 2,6	- 1,3	- 1,5	- 0,5	+ 0,1	- 0,1
3.12 Tegoeden	- 0,3	- 1,3	- 0,4	- 1,1	- 0,4	...	- 0,4
3.2 Andere overheid :									
3.21 Verplichtingen
3.22 Tegoeden
Totaal 3 ...	- 3,2	- 2,9	- 2,0	- 0,5	- 0,6	- 1,3	- 1,5	- 0,4	- 0,7
4. Kapitaalverkeer van de bedrijven ⁴ en particulieren :									
4.1 Overheidsbedrijven	- 0,7	...	- 0,2	- 0,8	- 0,2	- 0,1	...	- 0,1	...
4.2 Financiële instellingen van de over- heidssector	+ 0,5	- 0,7	+ 0,6	- 2,3	+ 0,4	- 0,3	- 0,9	- 0,3	...
4.3 Particuliere sector :									
4.31 Belgisch-Luxemburgse investe- ringen en beleggingen in het buitenland :									
4.311 Effecten	- 7,7	-10,9	-12,6	- 7,4	- 5,1	- 6,3	- 4,5	- 3,4	- 0,2
4.312 Directe investeringen .	- 2,5	+ 0,7	- 0,8	- 1,1	- 3,8	- 1,0	- 0,9	- 2,0	- 4,4
4.313 Onroerende goederen ...	- 0,4	- 0,4	- 0,7	- 0,5	- 0,7	- 1,7	- 0,8	- 1,2	- 1,1
4.314 Overige	+ 0,1	+ 0,4	- 3,4	- 1,8	- 0,8	- 0,6	- 2,5	- 3,4	- 4,5
4.32 Buitenlandse investeringen en beleggingen in de B.L.E.U. :									
4.321 Effecten	+ 1,1	+ 0,7	+ 2,0	+ 0,5	+ 0,1	+ 0,8	- 0,2	- 1,6	- 1,0
4.322 Directe investeringen .	+ 4,9	+ 4,6	+ 6,2	+ 7,9	+ 4,8	+ 8,6	+ 9,3	+11,8	+10,7
4.323 Onroerende goederen ...	+ 0,3	+ 0,6	+ 1,0	+ 0,7	+ 0,8	+ 0,7	+ 0,4	+ 0,3	+ 0,5
4.324 Overige	+ 2,7	+ 2,5	- 0,4	+ 2,2	+ 0,7	+ 1,5	+ 1,1	+ 2,1	+ 1,3
4.33 Niet-onderscheiden investe- ringen en beleggingen
Totaal 4 ...	- 1,7	- 2,5	- 8,3	- 2,6	- 3,8	+ 1,6	+ 1,0	+ 2,2	+ 1,3
5. Vergissingen en weglatingen	+ 2,5	- 4,4	+ 3,8	- 8,9	+ 6,9	+ 5,0	- 6,2	+ 8,3	+ 9,2
Totaal 1 tot 5 ...	+ 8,3	+ 8,4	+ 8,8	- 2,9	+10,5	+17,9	+ 7,3	+ 5,2	+21,1
6. Financiering van het totaal :									
6.1 Herfinanciering buiten de geld- scheppende instellingen van com- merciële vorderingen op het buiten- land	- 1,8	...	+ 4,1	- 2,0	+ 1,3	- 2,4	+ 3,1	- 0,3	+ 1,0
6.2 Mutatie van de goudvoorraad en de netto deviezenpositie van de geldscheppende instellingen :									
6.21 Belg. en Luxemb. banken :									
6.211 In Belg. en Lux. fr. .	- 6,9	+ 3,5	- 6,2	- 0,3	- 8,8	+ 1,5	+ 2,9	+ 2,9	+ 3,2
6.212 In buitenl. geldsoorten	+ 3,6	+ 8,0	- 8,9	- 7,0	+ 9,5	+17,3	+18,0	+ 3,8	- 0,5
6.22 Diverse geldschep. instelling.	- 2,0	- 0,4	+ 2,0	- 2,2	+ 2,4	- 2,4	...	+ 0,1	+ 0,2
6.23 N.B.B.	+15,4	- 2,7	+17,8	+ 8,6	+ 6,1	+ 3,9	-16,7	- 1,3	+17,2
<i>p.m. Mutatie van de bijzondere trekkingsrechten voortvloeiend uit toekenningen</i>	-	-	-	-	-	-	-	-	-

¹ Voor een deel van de uitvoer en van de invoer zijn het c.i.f.-cijfers, d.w.z. dat de vracht- en verzekeringskosten voor het goederenvervoer erin begrepen zijn.
² De ontvangsten en uitgaven van deze rubriek omvatten slechts een deel van de vracht- en verzekeringskosten voor het goederenvervoer. Het andere deel kon niet worden gescheiden van de uitvoer of van de invoer waarop het betrekking

heeft en is dus begrepen in de ontvangsten en de uitgaven van de rubriek 1.11 « Uitvoer en invoer » (cf. noot 1).

³ Incl. het Wegenfonds.

⁴ Andere dan de geldscheppende instellingen.

IX - 3. — ALGEMENE BETALINGSBALANS

Ontvangsten en uitgaven per kwartaal en samengevoegde maandsaldi

(Miljarden franken)

	1974			1974			1973	1974 v
	2e kwartaal		Saldo	3e kwartaal		Eerste 10 maanden		
	Ont- vangsten	Uitgaven		Ont- vangsten	Uitgaven		Saldo	
1. Goederen- en dienstentransacties :								
1.1 Goederentransacties :								
1.11 Uitvoer en invoer ¹	234,3	236,2	- 1,9	238,6	237,9	+ 0,7	+27,2 ⁵	+ 5,2 ⁶
1.12 Loonwerk	5,3	2,1	+ 3,2	6,9	2,3	+ 4,6	+13,7	+13,9
1.13 Arbitrage (netto)	0,4	—	+ 0,4	8,6	—	+ 8,6	+ 6,3	+17,0
1.2 Niet-monetair goud	2,0	2,6	- 0,6	1,4	1,8	- 0,4	- 1,1	- 1,4
1.3 Vrachtkosten ²	12,8	11,9	+ 0,9	14,3	13,0	+ 1,3	+ 2,9	+ 3,1
1.4 Verzekeringskosten voor goederenvervoer ²	0,3	0,3	...	0,3	0,4	- 0,1	- 0,2	- 0,3
1.5 Andere vervoerkosten	3,5	3,7	- 0,2	4,1	4,4	- 0,3	- 0,1	- 0,8
1.6 Reisverkeer	6,6	11,4	- 4,8	8,1	15,8	- 7,7	-15,6	-16,4
1.7 Opbrengsten uit investeringen	33,6	34,2	- 0,6	39,5	35,5	+ 4,0	+ 6,3	+ 8,8
1.8 Niet elders vermelde overheidstransacties	4,1	2,7	+ 1,4	4,1	2,3	+ 1,8	+ 6,1	+ 5,3
1.9 Overige :								
1.91 Grensarbeiders	3,0	1,6	+ 1,4	2,7	1,6	+ 1,1	+ 4,3	+ 4,2
1.92 Overige	14,4	14,7	- 0,3	15,5	14,6	+ 0,9	+ 2,2	+ 0,5
Totaal 1 ...	320,3	321,4	- 1,1	344,1	329,6	+14,5	+52,0	+39,1
2. Overdrachten :								
2.1 Particulieren	5,4	4,0	+ 1,4	5,2	3,7	+ 1,5	+ 9,8	+ 7,7
2.2 Staat	0,8	6,0	- 5,2	0,8	5,5	- 4,7	-20,5	-17,0
Totaal 2 ...	6,2	10,0	- 3,8	6,0	9,2	- 3,2	-10,7	- 9,3
3. Kapitaalverkeer van de overheid :								
3.1 Staat ³ :								
3.11 Verplichtingen :								
3.111 Contractuele aflossingen	—	0,5	- 0,5	—	0,2	- 0,2	- 1,3	- 1,3
3.112 Andere transacties	0,1	...	+ 0,1	0,1	0,2	- 0,1	- 1,5	- 0,6
3.12 Tegoeden	0,4	- 0,4	- 0,5	- 0,8
3.2 Andere overheid								
3.21 Verplichtingen
3.22 Tegoeden
Totaal 3 ...	0,1	0,5	- 0,4	0,1	0,8	- 0,7	- 3,3	- 2,7
4. Kapitaalverkeer van de bedrijven ⁴ en particulieren :								
4.1 Overheidsbedrijven	0,1	- 0,1	0,2	0,2	...	- 1,3	- 0,2
4.2 Financiële instellingen van de overheidssector	0,3	- 0,3	0,1	0,1	...	- 1,9	- 1,0
4.3 Particuliere sector :								
4.31 Belgisch-Luxemburgse investeringen en beleggingen in het buitenland :								
4.311 Effecten (nettocijfers)	—	3,4	- 3,4	—	0,2	- 0,2	-28,6	- 9,4
4.312 Directe investeringen	0,6	2,6	- 2,0	0,5	4,9	- 4,4	- 4,9	- 7,4
4.313 Onroerende goederen	0,5	1,7	- 1,2	0,4	1,5	- 1,1	- 2,2	- 3,4
4.314 Overige (nettocijfers)	—	3,4	- 3,4	—	4,5	- 4,5	- 6,2	-11,3
4.32 Buitenlandse investeringen en beleggingen in de B.L.E.U. :								
4.321 Effecten (nettocijfers)	—	1,6	- 1,6	—	1,0	- 1,0	+ 3,0	- 2,9
4.322 Directe investeringen	12,1	0,3	+11,8	11,0	0,3	+10,7	+22,5	+35,3
4.323 Onroerende goederen	0,6	0,3	+ 0,3	0,8	0,3	+ 0,5	+ 2,7	+ 1,6
4.324 Overige (nettocijfers)	2,1	—	+ 2,1	1,3	—	+ 1,3	+ 3,6	+ 3,8
4.33 Niet-onderscheiden investeringen en beleggingen (nettocijfers)	—	—
Totaal 4 ...	15,9	13,7	+ 2,2	14,3	13,0	+ 1,3	-13,3	+ 5,1
5. Vergissingen en weglatingen (netto)	8,3	—	+ 8,3	9,2	—	+ 9,2	- 2,2	+ 3,5
Totaal 1 tot 5 ...	350,8	345,6	+ 5,2	373,7	352,6	+21,1	+22,5	+35,7
6. Financiering van het totaal :								
6.1 Herfinanciering buiten de geldscheppende instellingen van commerciële vorderingen op het buitenland	—	—	- 0,3	—	—	+ 1,0	+ 2,0	+ 6,2
6.2 Mutatie van de goudvoorraad en de netto deviezenpositie van de geldscheppende instellingen ...								
6.21 Belgische en Luxemburgse banken :								
6.211 In Belgische en Luxemburgse franken	—	—	+ 2,9	—	—	+ 3,2	-12,9	+ 0,9
6.212 In buitenlandse geldsoorten	—	—	+ 3,8	—	—	- 0,5	+ 0,7	+22,4
6.22 Diverse geldscheppende instellingen	—	—	+ 0,1	—	—	+ 0,2	- 0,1	+ 2,0
6.23 N.B.B.	—	—	- 1,3	—	—	+17,2	+32,8	+ 4,2
p.m. Mutatie van de bijzondere trekkingsrechten voortvloeiend uit toekenningen	—	—	—	—	—	—	—	—

¹ Voor een deel van de uitvoer en van de invoer zijn het o.l.f.-cijfers, d.w.z. dat de vracht- en verzekeringskosten voor het goederenvervoer erin begrepen zijn.

² De ontvangsten en uitgaven van deze rubriek omvatten slechts een deel van de vracht- en verzekeringskosten voor het goederenvervoer. Het andere deel kon niet worden gescheiden van de uitvoer of van de invoer waarop het betrekking heeft en is dus begrepen in de ontvangsten en de uitgaven van rubriek 1.11 « Uitvoer en invoer » (cf. noot 1).

³ Incl. het Wegenfonds.

⁴ Andere dan de geldscheppende instellingen.

⁵ Uitvoer = 574,4; invoer = 547,2.

⁶ Uitvoer = 771,9; invoer = 766,7.

IX - 4. — VERRICHTINGEN MET HET BUITENLAND, VERRICHTINGEN IN BUITENLANDSE VALUTA'S VAN DE INGEZETENEN MET DE BELGISCHE EN LUXEBURGSE GELDSCHEPPENDE INSTELLINGEN EN TERMIJNVALUTATRANSACTIONEN

(Miljarden franken)

	1970	1971	1972	1973	1973		1974 v		
					3e kwartaal	4e kwartaal	1e kwartaal	2e kwartaal	3e kwartaal
1. Goederen- en dienstenverkeer (rubr. 1.v. de algem. betalingsbalans)	+43,5	+49,3	+60,0	+ 57,1	+11,3	+14,2	+15,0	- 1,1	+14,5
2. Overdrachten (rubriek 2 van de algemene betalingsbalans)	- 7,8	- 8,0	- 8,8	- 12,1	- 3,3	- 1,6	- 1,0	- 3,8	- 3,2
3. Kapitaalverkeer van de overheid :									
3.1 Rubriek 3 van de algemene betalingsbalans	- 0,7	-11,0	-10,7	- 4,4	- 0,6	- 1,3	- 1,5	- 0,4	- 0,7
3.2 Vermeerdering (+) of vermindering (-) van de schuld in buitenlandse valuta's tegenover de Belgische en Luxemburgse banken	-11,0	-18,1	- 6,4	- 0,3	- 0,1	+ 0,1	+ 0,2	- 0,1	...
3.3 Vermeerdering (-) of vermindering (+) van het bedrag van de op termijn van de N.B.B. te ontvangen buitenlandse valuta's	+ 2,9	+18,3	+ 8,1
4. Kapitaalverkeer van de bedrijven ¹ en particulieren :									
4.1 Rubriek 4 van de algemene betalingsbalans	-13,8	- 9,3	-20,2	- 13,1	- 3,8	+ 1,6	+ 1,0	+ 2,2	+ 1,3
4.2 Mutatie in de tegoeden en verplichtingen in buitenlandse valuta's van de ingezetenen tegenover de Belgische en Luxemburgse banken :									
4.21 Vermeerdering (-) of vermindering (+) van tegoeden :									
4.211 Vorderingen in buitenlandse valuta's	+ 1,3	...	- 2,7	- 10,8	- 5,8	- 3,3	- 7,0	- 8,8	- 3,6
4.212 Bedrag van de op termijn te ontvangen buitenlandse valuta's	+ 3,4	-16,9	-18,0	-114,4	-35,7	-43,9	-11,3	-11,5	+35,0
4.22 Vermeerdering (+) of vermindering (-) van verplichtingen :									
4.221 Schulden in buitenlandse valuta's	+ 6,1	+ 9,1	+ 6,2	+ 11,8	+ 3,1	- 3,2	- 1,2	+ 3,4	+ 4,6
4.222 Bedrag van de op termijn te leveren buitenlandse valuta's	- 3,4	+15,1	+26,6	+109,1	+24,5	+53,2	+ 6,0	+ 5,4	-27,0
5. Mutatie van de tegoeden en verplichtingen in Belgische en Luxemburgse franken van de niet-ingezetenen tegenover de Belgische en Luxemburgse banken en tegenover diverse geldscheppende instel. :									
5.1 Vermeerdering (-) of vermindering (+) van de verplichtingen in de vorm van commerciële kredieten bij hun oorsprong gefinancierd door de Belgische banken	- 6,7	- 3,9	- 7,6	- 5,7	- 2,4	- 3,4	- 5,2	- 1,9	+ 3,0
5.2 Vermeerdering (+) of vermindering (-) van het overschot van de tegoeden op de overige contante verplichtingen	+ 5,3	+ 7,7	+ 4,8	+ 18,3	+ 7,4	+ 0,8	+ 0,9	- 2,9	- 2,2
5.3 Vermeerdering (+) of vermindering (-) van het overschot van het bedrag der op termijn te ontvangen Belgische en Luxemburgse franken t.o.v. het bedrag van de op termijn te leveren Belgische en Luxemburgse franken	+ 3,1	+ 6,3	- 7,4	+ 4,1	+ 2,6	- 9,5	- 6,7	+10,5	- 9,0
6. Buitenlandse valutapositie ² van de Belgische en Luxemb. banken :									
6.1 Vermeerdering (-) of vermindering (+) van de positie à contant ³	+ 2,8	- 0,3	+ 1,4	- 9,1	- 4,4	- 6,6	-11,2	+ 1,7	+ 0,5
6.2 Vermeerdering (-) of vermindering (+) van de positie op termijn	- 2,1	- 3,2	- 0,4	+ 5,4	+ 5,0	+ 4,0	+11,0	- 6,2	+ 1,4
7. Vergissingen en weglatingen :									
7.1 Rubriek 5 van de algemene betalingsbalans	- 1,2	- 0,6	- 0,5	+ 6,8	+ 6,9	+ 5,0	- 6,2	+ 8,3	+ 9,2
7.2 Afwijkingen in de statistieken van de contante verrichtingen met de ingezetenen en in die van de termijnverrichtingen	+ 1,6	- 2,8	- 0,8	- 8,3	- 0,2	- 8,1	+ 2,5	+ 2,4	- 1,2
Totaal 1 tot 7 ...	+23,3	+31,7	+23,6	+ 34,4	+ 4,5	- 2,0	-14,7	- 2,8	+22,6
8. Tegenposten van het totaal in de balans van de N.B.B. [vermeerdering (+); vermindering (-)] :									
8.1 Goudvoorraad	- 2,5	+ 3,7	- 1,8	- 1,6
8.2 Tegoeden bij het I.M.F. ⁴	+18,6	+17,0	- 1,7	+ 3,9	- 0,2	+ 1,4	- 1,3	- 4,0	+ 3,7
8.3 Nettotegoeden op het Europees Fonds voor Monetaire Samenw.	-	-	-	+ 3,5	+13,2	- 5,7	- 6,3	+ 3,2	+ 3,3
8.4 Netto buitenlandse valutapositie :									
8.41 Contante tegoeden	+ 3,4	- 4,4	+17,4	+ 30,8	- 6,5	+ 2,4	- 8,1	- 2,6	+16,4
8.42 Overschot van het bedrag der op termijn te ontvangen buitenlandse valuta's op het bedrag van de op termijn te leveren buitenlandse valuta's	- 3,7	+ 2,8	+14,0	- 8,3	+ 4,7	+ 4,6	+ 7,6	+ 3,7	+ 4,1
8.5 Nettotegoeden in Belgische franken op niet-ingezetenen :									
8.51 Contante tegoeden ⁵	- 0,2	- 2,7	+ 1,8	- 0,6	- 0,5	- 0,1	+ 0,7	...	- 1,0
8.52 Overschot van het bedrag van de op termijn te ontvangen Belgische franken op het bedrag van de op termijn te leveren Belgische franken	+ 7,7	+15,3	- 6,1	+ 6,7	- 6,2	- 4,6	- 7,3	- 3,1	- 3,9

¹ Andere dan de geldscheppende instellingen.

² Overschot van de tegoeden in buitenlandse valuta's op de verplichtingen in buitenlandse valuta's.

³ Exclusief de vastliggende activa (in hoofdzaak de deelnemingen van de banken in hun buitenlandse dochtermaatschappijen) die reeds zijn opge-

tekend onder rubriek 4.1 van de bovenstaande tabel aangezien zij in de betalingsbalans beschouwd worden als een directe investering.

⁴ Exclusief de mutatie van de speciale trekkingrechten ten gevolge van toewijzingen.

⁵ Met uitzondering van de uitvoeraccepten die in deze tabel opgenomen zijn onder rubriek 5.1.

Bibliografische referenties : *Belgische Economische Statistieken 1960-1970.* — *Tijdschrift voor Documentatie en Voorlichting* : XI^e jaargang, deel I, nr 1, januari 1965 : Aanpassing van bepaalde reeksen van de « Statistieken », hoofdstukken IX « Betalingsbalans » en XIII « Geldscheppende instellingen » ; XLIII^e jaargang, deel II, nr 3, september 1968, hoofdstukken IX « Betalingsbalans » en XIII « Geldscheppende Instellingen » van het

« Statistisch gedeelte » : Herziening van sommige gegevens. — *Tijdschrift van de Nationale Bank van België* : XLVIII^e jaargang, deel I, nr 1, : « Een nieuwe statistiek : verrichtingen met het buitenland, verrichtingen in buitenlandse valuta's van de ingezetenen met de Belgische en Luxemburgse geldscheppende instellingen en termijnvalutatransacties » : XLIX^e jaargang, deel II, nr 1-2 : « De betalingsbalans van de B.L.E.U. voor 1978 ».

X. — VALUTAMARKT
1. — OFFICIELE WISSELKOERSEN VASTGESTELD DOOR DE
IN VERREKENKAMER TE BRUSSEL VERGADERDE BANKIERS

Bron : Koerslijst der Fondsen- en Wisselbeurs van Brussel.

(Belgische franken)

Daggemiddelden	1 U.S. dollar	1 Franse frank	1 pond sterling	1 Nederl. gulden	1 Zwitserse frank	1 Duitse mark	100 Italiaanse lire	1 Zweedse kroon	1 Noorse kroon	1 Deense kroon	1 Canadese dollar	100 escudo	100 Oostenr. schilling	100 peseta	1 Finse Mark	1 zaïre	100 yen
1966	49,83	10,14	139,18	13,77	11,52	12,46	7,98	9,65	6,97	7,21	46,25	173,58	192,87	83,15	—	—	—
1967	49,69	10,10	{138,65 ¹ 119,68 ² }	13,79	11,48	12,46	7,96	9,63	6,95	{7,17 ¹ 6,65 ² }	46,06	172,87	192,30	{82,89 ¹ 71,35 ² }	—	—	—
1968	49,93	10,08	119,52	13,80	11,57	12,51	8,01	9,66	6,99	6,67	46,34	174,41	193,19	71,65	—	—	—
1969	50,13	{10,12 ³ 8,98 ⁴ }	119,85	13,84	11,63	{12,56 ⁵ 13,47 ⁶ }	7,99	9,70	7,02	6,67	46,56	176,15	193,87	71,77	11,88 ⁷	—	—
1970	49,65	8,98	118,95	13,73	11,52	13,62	7,92	9,58	6,95	6,62	47,60	174,01	192,10	71,27	11,90	100,03 ⁸	—
1971 ¹⁰	49,65	9,00	120,00	{13,80 ⁹ 13,99 ¹¹ }	11,54 ⁹ 12,15 ¹¹	13,66 ⁹ 14,21 ¹¹	7,97	9,62	6,97	6,63	49,04	174,50	{191,99 ⁹ 199,07 ¹¹ }	71,38	11,89	100,01	—
1971 ¹²	46,92	8,49	116,64	13,95	11,83	14,07	7,67	9,36	6,84	6,45	46,61	172,52	194,00	68,21	11,30	93,79	—
1971 ¹³	45,19	8,64	115,24	13,83	11,57	13,81	7,61	9,27	6,74	6,38	45,20	167,08	191,03	68,67	10,93	90,22	—
1972	44,01	8,73	{114,62 ¹⁴ 105,88 ¹⁵ }	13,71	11,53	13,80	7,55	9,26	6,68	6,34	44,44	163,58	190,51	68,51	10,63	88,03	—
1973 ¹⁸	44,05	8,70	104,06	13,74	11,92	13,83	7,54	9,31	6,69	6,42	44,08	164,90	191,25	69,41	10,57	88,10	—
1973 ¹⁶	40,35	8,76	99,30	13,81	12,29	13,85	7,09	9,00	6,71	6,43	40,63	159,90	192,10	68,44	10,33	80,69	—
1973 ²⁸	38,05	8,76	93,72	{13,75 ²⁹ 14,48 ³⁰ }	12,37	{14,23 ³¹ 15,17 ³² }	6,53	8,87	{6,74 ³³ 7,11 ²⁷ }	6,46	38,03	160,66	{194,99 ³⁴ 205,99 ³⁵ }	66,36	10,15	76,10	—
1972 3 ^e kwart.	43,88	8,77	107,30	13,69	11,62	13,80	7,55	9,28	6,72	6,33	44,64	163,84	191,08	69,15	10,62	87,76	—
4 ^e kwart.	44,12	8,74	104,35	13,65	11,65	13,78	7,56	9,30	6,69	6,41	44,65	164,35	190,36	69,51	10,61	88,24	—
1973 1 ^e kw. ¹⁸	44,05	8,70	104,06	13,74	11,92	13,83	7,54	9,31	6,69	6,42	44,08	164,90	191,25	69,41	10,57	88,10	—
1 ^e kw. ¹⁶	40,35	8,76	99,30	13,81	12,29	13,85	7,09	9,00	6,71	6,43	40,63	159,90	192,10	68,44	10,33	80,69	—
1 ^e kw. ¹⁷	39,71	8,77	98,31	13,67	12,28	14,05	6,92	8,86	6,72	6,44	39,84	161,85	193,00	68,50	10,28	79,42	—
2 ^e kwart.	39,02	8,82	98,71	13,65	12,38	{14,27 ¹⁹ 14,95 ²⁰ }	6,61	8,91	6,80	6,44	39,03	159,35	195,33	67,28	10,23 ²¹	78,04	—
3 ^e kwart.	36,46	8,71	90,38	{13,87 ²³ 14,40 ²² }	12,43	15,24	6,37	8,83	6,71	6,46	36,35	160,22	206,77	63,96	9,95	72,92	—
4 ^e kwart.	38,45	8,75	91,56	14,49	12,30	15,12	6,55	8,86	{6,70 ²⁵ 7,11 ²⁷ }	6,49	38,48	159,23	205,18	67,57	10,25	76,91	—
1974 1 ^e kwart.	41,26	{8,68 ²⁶ 8,29 ²⁸ }	94,07	14,54	12,88	15,20	6,40	8,82	7,12	6,41	42,10	159,41	206,55	70,43	10,56	82,52	14,26
2 ^e kwart.	38,16	7,83	91,51	14,47	12,83	15,26	5,98	8,79	7,05	6,40	39,54	155,92	209,30	66,21	10,33	76,32	13,69
3 ^e kwart.	38,67	8,09	90,92	14,48	12,97	14,82	5,92	8,75	7,06	6,39	39,45	152,56	209,13	67,54	10,32	77,34	13,03
1973 Nov. ..	38,72	8,77	92,47	14,40	12,23	14,97	6,54	8,91	{6,73 ²⁴ 7,05 ²⁵ }	6,48	38,80	159,74	203,80	67,80	10,35	77,44	—
Dec. ..	40,42	8,80	93,77	14,40	12,63	15,21	6,66	8,92	7,14	6,50	40,46	160,15	207,16	71,18	10,55	80,84	—
1974 Jan. ...	42,82	{8,68 ²⁶ 8,31 ²⁷ }	95,32	14,59	12,74	15,24	6,64	8,93	7,18	6,44	43,21	160,39	207,09	73,96	10,77	85,64	14,44
Febr. .	41,00	8,28	93,33	14,51	12,92	15,12	6,27	8,77	7,11	6,38	41,98	158,97	205,74	69,58	10,46	82,00	14,11
Maart .	39,95	8,29	93,51	14,52	12,97	15,25	6,28	8,75	7,08	6,41	41,12	158,85	206,79	67,72	10,44	79,90	14,22
April .	38,87	8,01	92,96	14,56	12,87	15,41	6,12	8,85	7,08	6,42	40,21	157,99	207,96	66,57	10,39	77,75	14,04
Mei ...	37,66	7,75	90,88	14,51	12,94	15,32	5,96	8,82	7,07	6,41	39,15	156,14	210,28	65,71	10,23	75,32	13,58
Juni ...	37,95	7,74	90,69	14,33	12,69	15,04	5,84	8,69	6,99	6,36	39,28	153,64	209,64	66,35	10,37	75,90	13,45
Juli ..	37,93	7,95	90,64	14,41	12,79	14,86	5,90	8,68	7,03	6,40	38,90	152,21	209,19	66,57	10,30	75,87	13,07
Aug. .	38,70	8,10	90,80	14,49	12,98	14,79	5,91	8,76	7,06	6,41	39,51	152,71	208,95	67,70	10,33	77,41	12,83
Sept. .	39,42	8,21	91,31	14,53	13,15	14,82	5,95	8,81	7,10	6,36	39,96	152,78	209,24	68,40	10,35	78,83	13,19
Okt. ..	38,57	8,15	89,98	14,52	13,31	14,88	5,79	8,78	7,01	6,40	39,24	152,02	209,04	67,24	10,16	77,14	12,90
Nov. ..	37,68	8,07	87,74	14,50	13,74	15,03	5,66	8,75	6,94	6,42	38,18	151,24	210,36	66,10	10,11	75,36	12,57

¹ Gemiddelde van 1 januari tot 17 november 1967.

² Gemiddelde van 18 november tot 31 december 1967.

³ Gemiddelde van 1 januari tot 8 augustus 1969.

⁴ Gemiddelde van 11 augustus tot 31 december 1969.

⁵ Gemiddelde van 1 januari tot 24 september 1969. De noteringen werden geschorst van 25 september tot 24 oktober.

⁶ Gemiddelde van 27 oktober tot 31 december 1969.

⁷ Gemiddelde van 1 september tot 31 december 1969.

⁸ Gemiddelde van 16 november tot 31 december 1970.

⁹ Gemiddelde van 1 januari tot 4 mei 1971.

¹⁰ Gemiddelde van 1 januari tot 13 augustus 1971.

¹¹ Gemiddelde van 11 mei tot 13 augustus 1971.

¹² Gemiddelde van 23 augustus tot 17 december 1971.

¹³ Gemiddelde van 21 tot 31 december 1971.

¹⁴ Gemiddelde van 1 januari tot 22 juni 1972.

¹⁵ Gemiddelde van 28 juni tot 31 december 1972.

¹⁶ De noteringen werden geschorst, voor alle vreemde munten van 10 tot 13 februari; deze periode werd verlengd, voor de Zweedse, Noorse en Deense kronen tot 14 februari en voor de peseta tot 19 februari. De maandgemiddelden hebben dus betrekking op de periode van 14, 15 of 20 tot 28 februari en tot 1 maart 1973 voor de kwartaalgemiddelden.

¹⁷ Gemiddelde van 19 tot 31 maart 1973. De noteringen werden geschorst van 2 tot 18 maart.

¹⁸ Gemiddelde van 1 januari tot 9 februari 1973.

¹⁹ Gemiddelde van 1 april tot 28 juni 1973.

²⁰ Koers op 29 juni 1973.

²¹ De noteringen werden geschorst van 2 tot 16 mei en van 25 mei tot 5 juni 1973.

²² Gemiddelde van 17 tot 30 september 1973.

²³ Gemiddelde van 1 juli tot 14 september 1973.

²⁴ Gemiddelde van 1 tot 14 november 1973.

²⁵ Gemiddelde van 16 tot 30 november 1973. De notering werd geschorst op 15 november.

²⁶ Gemiddelde van 1 oktober tot 14 november 1973.

²⁷ Gemiddelde van 16 november tot 31 december 1973. De notering werd geschorst op 15 november.

²⁸ Gemiddelde van 19 maart tot 31 december 1973. De noteringen werden geschorst van 2 tot 18 maart.

²⁹ Gemiddelde van 19 maart tot 14 september 1973.

³⁰ Gemiddelde van 17 september tot 31 december 1973.

³¹ Gemiddelde van 19 maart tot 28 juni 1973.

³² Gemiddelde van 29 juni tot 31 december 1973.

³³ Gemiddelde van 19 maart tot 14 november 1973.

³⁴ Gemiddelde van 19 maart tot 30 juni 1973.

³⁵ Gemiddelde van 1 juli tot 31 december 1973.

³⁶ Gemiddelde van 1 tot 18 januari 1974.

³⁷ Gemiddelde van 22 tot 31 januari 1974.

³⁸ Gemiddelde van 22 januari tot 31 maart 1974.

X - 3. — INTERVENTIEKOERSEN

TOEGEPAST DOOR DE CENTRALE BANKEN DIE TOEGETREDEN ZIJN TOT HET AKKOORD OVER DE MARGEVERNAUWING

op 31 december 1974

	100 Belgische franken		1 Nederlandse gulden		1 Duitse mark		1 Deense kroon		1 Zweedse kroon		1 Noorse kroon	
	Aankoop	Verkoop	Aankoop	Verkoop	Aankoop	Verkoop	Aankoop	Verkoop	Aankoop	Verkoop	Aankoop	Verkoop
Nationale Bank van België (in Belgische franken) ...	—	—	14,2865	14,7220	14,7755	15,4660	6,2775	6,5665	8,6485	9,0465	6,9235	7,2425
Nederlandsche Bank (in gulden)	6,7925	6,9995	—	—	1,01885	1,0657	0,432875	0,4528	0,59635	0,6238	0,4774	0,499375
Deutsche Bundesbank (in Duitse marken)	6,470	6,768	0,93835	0,98150	—	—	0,4154	0,43455	0,57230	0,59865	0,45815	0,47925
Danmarks Nationalbank (in Deense kronen)	15,229	15,93	2,2085	2,31015	2,30132	2,40723	—	—	1,3470	1,40895	1,07835	1,12795
Sveriges Riksbank (in Zweedse kronen)	11,0540	11,5625	1,6031	1,6769	1,67045	1,74735	0,70975	0,7424	—	—	0,78275	0,81876
Norges Bank (in Noorse kronen)	13,8075	14,4435	2,0025	2,09468	2,08665	2,18269	0,886548	0,927351	1,22135	1,27756	—	—

X - 4. — MARKT VAN DE U.S.-DOLLAR TE BRUSSEL

Daggemiddelden	Contantmarkt			Termijnmarkt op 3 maanden	
	Officiële markt	Vrije markt		Officiële markt	Vrije markt (transferts)
		Transferts	Biljetten		
(koers in Belgische franken)			Report (+) of Deport (-) (in procenten per jaar van de koers op de contantmarkt 1)		
1966	49,83	50,76	50,71	- 0,27	—
1967	49,69	50,09	50,05	+ 0,01	—
1968	49,93	50,74	50,66	- 1,33	—
1969	50,13	52,50	52,47	+ 1,39	- 0,84*
1970	49,65	50,17	50,16	- 0,16	- 0,44
1971 ³	49,65	49,62	49,59	- 0,87	- 0,90
1971 ⁴	46,92	46,97	46,85	- 1,86	- 1,87
1971 ⁵	45,19	45,26	45,22	- 0,20	- 0,20
1972	44,01	43,96	43,93	- 1,18	- 0,82
1973 ⁶	44,05	44,14	44,16	- 1,06	- 0,52
1973 ⁷	40,35	40,26	40,36	- 8,74	- 2,24
1973 ⁹	38,05	38,08	38,07	- 3,80	- 2,23
1972 3 ^e kwartaal	43,88	43,70	43,66	- 2,44	- 1,43
4 ^e kwartaal	44,12	44,23	44,20	- 0,88	- 0,63
1973 1 ^e kwartaal ⁶	44,05	44,14	44,16	- 1,06	- 0,52
1 ^e kwartaal ⁷	40,35	40,26	40,36	- 8,74	- 2,24
1 ^e kwartaal ⁸	39,71	38,91	38,84	- 6,61	- 2,98
2 ^e kwartaal	39,02	38,83	38,84	- 3,45	- 2,33
3 ^e kwartaal	36,46	36,83	36,82	- 3,92	- 3,36
4 ^e kwartaal	38,45	38,66	38,44	- 2,49	- 1,96
1974 1 ^e kwartaal	41,26	41,66	41,78	+ 3,41	+ 2,36
2 ^e kwartaal	38,16	39,76	39,91	+ 5,64	+ 0,82
3 ^e kwartaal	38,67	39,66	39,71	+ 0,96	- 0,42
1973 November	38,72	38,82	38,74	- 0,90	- 0,51
December	40,42	40,48	40,48	- 2,19	- 0,42
1974 Januari	42,82	43,00	43,09	+ 0,72	+ 1,79
Februari	41,00	41,46	41,62	+ 4,92	+ 3,37
Maart	39,95	40,45	40,57	+ 4,55	+ 1,95
April	38,87	40,29	40,50	+ 5,72	+ 1,19
Mei	37,66	39,37	39,51	+ 6,26	+ 0,74
Juni	37,95	39,62	39,72	+ 4,94	+ 0,54
Juli	37,93	39,33	39,45	+ 2,02	+ 0,03
Augustus	38,70	39,82	39,82	+ 0,94	- 1,03
September	39,42	39,84	39,87	- 0,07	- 0,26
Oktober	38,57	38,69	38,74	+ 0,93	+ 0,80
November	37,68	37,88	37,98	+ 2,13	+ 1,43

1 Formule = $\frac{(\text{Koers op de termijnmarkt} - \text{koers op de contantmarkt}) \times 100 \times 4}{\text{Koers op de contantmarkt}}$

2 Gemiddelde van 15 april tot 31 december 1969.

3 Gemiddelde van 1 januari tot 13 augustus 1971.

4 Gemiddelde van 23 augustus tot 17 december 1971.

5 Gemiddelde van 21 december tot 31 december 1971.

6 Gemiddelde van 1 januari tot 9 februari 1978.

7 Gemiddelde van 14 februari tot 1 maart 1973. De noteringen werden geschorst van 10 tot 13 februari.

8 Gemiddelde van 19 tot 31 maart 1973. De noteringen werden geschorst van 2 tot 18 maart.

9 Gemiddelde van 19 maart tot 31 december 1973.

XI. — RIJKSFINANCIËN ¹

1. — ONTVANGSTEN EN UITGAVEN VAN DE SCHATKIST VOORTYLOEIEND UIT DE VERRICHTINGEN VOLGENS BEGROTING ²

(Miljarden franken)

Bron : Ministerie van Financiën.

Periode	Gewone begroting			Buitengewone begroting			Totaal begrotings- saldo (7) = (8) + (6)
	Ontvangsten	Uitgaven ³	Saldo	Ontvangsten	Uitgaven ⁴	Saldo	
	(1)	(2)	(8) = (1) - (2)	(4)	(5)	(6) = (4) - (5)	
1965	172,7	176,5	- 3,8	0,5	31,5	- 31,0	- 34,8
1966	200,6	203,9	- 3,3	0,6	30,7	- 30,1	- 33,4
1967	219,6	221,7	- 2,1	0,2	36,3	- 36,1	- 38,2
1968	238,8	243,9	- 5,1	0,6	42,3	- 41,7	- 46,8
1969	266,3	271,4	- 5,1	0,3	44,2	- 43,9	- 49,0
1970	299,5	293,9	+ 5,6	0,6	59,4	- 48,8	- 43,2
1971	325,5	316,6	+ 8,9	0,6	63,8	- 63,2	- 54,3
1972 Eerste 9 maanden ...	266,4	278,8	- 12,4	0,2	57,0	- 56,8	- 69,2
12 maanden	365,1	368,5	- 3,4	0,5	76,3	- 75,8	- 79,2
1973 Eerste 3 maanden ..	90,2	112,7	- 22,5	0,1	19,8	- 19,7	- 42,2
Eerste 6 maanden ..	182,1	231,4	- 49,3	0,2	37,9	- 37,7	- 87,0
Eerste 9 maanden ..	310,0	333,3	- 23,3	0,3	56,0	- 55,7	- 79,0
Eerste 10 maanden ..	347,7	364,9	- 17,2	0,4	61,5	- 61,1	- 78,3
Eerste 11 maanden ..	384,1	398,5	- 14,4	0,4	67,3	- 66,9	- 81,3
12 maanden	409,7 ⁵	431,9 ⁵	- 22,2 ⁵	0,8	75,0	- 74,2	- 96,4 ⁵
1974 Eerste maand	42,5	51,9	- 9,4	0,1	5,9	- 5,8	- 15,2
Eerste 2 maanden ..	68,9	94,7	- 25,8	0,1	13,4	- 13,3	- 39,1
Eerste 3 maanden ..	103,4	140,8	- 37,4	0,2	21,2	- 21,0	- 58,4
Eerste 4 maanden ..	140,1	191,9	- 51,8	0,2	27,0	- 26,8	- 78,6
Eerste 5 maanden ..	178,4	233,1	- 54,7	0,2	32,2	- 32,0	- 86,7
Eerste 6 maanden ..	210,1	271,7	- 61,6	0,3	38,5	- 38,2	- 99,8
Eerste 7 maanden ..	300,8	314,7	- 13,9	0,3	45,3	- 45,0	- 58,9
Eerste 8 maanden ..	335,4	349,6	- 14,2	0,4	51,6	- 51,2	- 65,4
Eerste 9 maanden ...	359,5	392,5	- 33,0	0,4	57,0	- 56,6	- 89,6
Eerste 10 maanden ...	409,8	433,2	- 23,4	0,4	65,6	- 65,2	- 88,6

¹ De statistieken betreffende de staatsschuld zijn opgenomen onder hoofdstuk XVI.

² Werkelijke ontvangsten en uitgaven gedurende iedere periode, ongeacht het begrotingsjaar waarop zij betrekking hebben, excl. de interne overschrijvingen.

³ Incl. de uitgaven van de Z.K.O.S.

⁴ De buitengewone uitgaven gepubliceerd door het Ministerie van Financiën omvatten sedert begin 1973 de investeringsuitgaven van het Wegenfonds. Om ze te kunnen vergelijken met de cijfers van de voorgaande jaren, zijn bij de uitgaven van de eigenlijke buitengewone begroting voor die jaren de investeringen gevoegd van het Wegenfonds en dit ongeacht de wijze waarop ze gefinancierd werden.

⁵ Krachtens de wet van 28 december 1973 betreffende de budgettaire voorstellen 1973-1974 zijn in december 1973 voor 0,2 miljard belastingontvangsten uit de begroting gelicht en rechtstreeks aan de E.E.G. toegewezen. De als tegenhanger daarvan gedebudgetteerde uitgaven bedroegen slechts 4,2 miljard, zodat het saldo van de gewone begroting voor 5 miljard in negatieve zin werd beïnvloed. Toch hebben deze operaties het totale tekort niet beïnvloed: in december 1973 had het bovenvermelde verschil van 5 miljard tussen de gedebudgetteerde ontvangsten en uitgaven een overeenstemmende ontvangst tot gevolg onder de post « Gelden van derden » [zie kolom (2) van tabel XI-2].

XI - 2. — KASTEKORT VAN DE SCHATKIST EN EVOLUTIE VAN DE OPENBARE SCHULD

(Miljarden franken)

Bron : Ministerie van Financiën.

Periode	Totaal begrotings-saldo 1	Gelden van derden en kasgeld-verrichtingen	Kas-resultaat (3) = (1) + (2)	Bijzondere kasverrichtingen 2	Totaal te financieren 3 (5) = (3) + (4) of - [(6) + (7)]	Financiering		Aflossingen en aanpassingen 6	Nominale evolutie van de openbare schuld (9) = - [(5) - (8)] of (6) + (7) + (8) of (10) tot (17)	Gedetailleerd verloop van de schuld							
						Netto-opbrengst van geconsolideerde leningen 4	Verandering van de vlottende schuld 5			Geconsolideerde schuld		Vlottende schuld 7					in vreemde munten
										in Belgische franken	in vreemde munten	in Belgische franken					
						Beroep op de marge bij de N.B.B.	Portefeuille van de financiële instellingen					Tegoed van de particulieren bij het B.P.C.	Certificaten in handen van het I.M.F.	Diversen 8			
(10)	(11)	(12)	(13)	(14)	(15)	(16)	(17)										
1973 Eerste maand	-11,8	- 1,1	-12,9	-11,0	-23,9	+28,8	- 4,9	- 1,8	+22,1	+27,2	- 0,2	- 1,1	+ 4,5	+ 0,9	+ 0,2	- 8,4	- 1,0
Eerste 2 maanden	-26,5	+ 1,2	-25,3	- 5,1	-30,4	+29,3	+ 1,1	- 5,8	+24,6	+24,4	- 0,7	- 1,1	+16,6	- 4,3	+ 0,2	- 8,7	- 1,8
Eerste 3 maanden	-42,2	- 0,8	-43,0	...	-43,0	+26,3	+16,7	- 7,7	+35,3	+19,9	- 0,8	+ 2,3	+20,2	- 4,7	+ 0,2	...	- 1,8
Eerste 4 maanden	-57,8	+ 1,7	-56,1	...	-56,1	+26,5	+29,6	-11,8	+44,3	+15,9	- 0,9	+ 2,9	+21,2	+ 6,4	+ 0,7	- 0,1	- 1,8
Eerste 5 maanden	-71,8	+ 0,7	-71,1	...	-71,1	+60,2	+10,9	-14,6	+56,5	+46,9	- 1,0	- 1,1	+11,6	+ 1,6	+ 0,7	- 0,4	- 1,8
Eerste 6 maanden	-87,0	+ 6,0	-81,0	...	-81,0	+56,5	+24,5	-17,5	+63,5	+40,6	- 1,2	+10,0	+15,3	...	+ 0,7	- 0,1	- 1,8
Eerste 7 maanden	-55,7	+ 2,4	-53,3	- 5,1	-58,4	+56,2	+ 2,2	-20,0	+38,4	+38,1	- 1,3	- 1,1	+10,9	- 1,8	+ 0,9	- 5,5	- 1,8
Eerste 8 maanden	-59,4	- 1,9	-61,3	...	-61,3	+56,3	+ 5,0	-22,0	+39,3	+36,5	- 1,4	+ 5,3	+ 6,3	- 6,4	+ 0,9	- 0,1	- 1,8
Eerste 9 maanden	-79,0	+ 2,7	-76,3	...	-76,3	+93,0	-16,7	-24,3	+52,0	+71,3	- 1,5	- 1,1	...	- 7,5	+ 0,9	- 8,3	- 1,8
Eerste 10 maanden	-78,3	+ 1,3	-77,0	- 4,5	-81,5	+91,4	- 9,9	-26,3	+55,2	+66,9	- 1,6	- 1,1	...	- 3,1	+ 1,4	- 5,5	- 1,8
Eerste 11 maanden	-81,3	+ 0,9	-80,4	- 4,5	-84,9	+91,2	- 6,3	-28,7	+56,2	+64,6	- 1,5	- 1,1	+ 5,9	- 5,3	+ 1,5	- 6,1	- 1,8
Eerste 12 maanden	-96,4	+11,7 ⁹	-84,7	...	-84,7	+91,2	- 6,5	-31,5	+63,2	+62,1	- 1,6	- 0,6	- 6,1	- 2,6	+ 1,2	+ 2,6	- 1,8
1974 Eerste maand	-15,2	- 8,2	-23,4	...	-23,4	...	+23,4	- 3,1	+20,3	- 4,1	- 0,3	+ 9,5	+ 4,2	+ 9,8	+ 1,2
Eerste 2 maanden	-39,1	-11,2	-50,3	...	-50,3	+28,4	+21,9	- 5,0	+45,3	+22,4	- 0,4	+13,2	- 1,1	+ 9,8	+ 1,4
Eerste 3 maanden	-58,4	- 3,3	-61,7	...	-61,7	+28,2	+33,5	- 6,7	+55,0	+20,0	- 0,5	+12,8	+22,3	- 1,6	+ 2,0
Eerste 4 maanden	-78,6	- 4,1	-82,7	...	-82,7	+27,4	+55,3	-11,6	+71,1	+14,7	- 0,7	+13,4	+30,9	+10,7	+ 1,8	+ 0,3	...
Eerste 5 maanden	-86,7	- 7,6	-94,3	...	-94,3	+27,7	+66,6	-14,9	+79,4	+12,1	- 0,8	+15,4	+48,1	+ 2,9	+ 1,4	+ 0,3	...
Eerste 6 maanden	-99,8	+ 1,6	-98,2	...	-98,2	+62,4	+35,8	-16,2	+82,0	+45,6	- 1,0	+15,4	+17,2	+ 3,2	+ 1,6
Eerste 7 maanden	-58,9	- 0,6	-59,5	- 0,1	-59,6	+60,7	- 1,1	-18,0	+41,6	+42,1	- 1,2	- 0,5	- 8,7	+ 4,0	+ 1,8	+ 4,1	...
Eerste 8 maanden	-65,4	+ 2,5	-62,9	...	-62,9	+60,7	+ 2,2	-22,9	+40,0	+39,3	- 1,2	+ 0,6	- 0,2	- 4,1	- 0,4	+ 6,0	...
Eerste 9 maanden	-89,6	+ 4,4	-85,2	...	-85,2	+87,9	- 2,7	-26,3	+58,9	+63,6	- 1,3	- 0,5	- 7,5	- 0,7	- 0,7	+ 6,0	...

1 Cf. kolom (7) en voetnoot 4 van tabel XI-1.

2 Voorlopige beleggingen van de Schatkist in handelspapier en bij de N.B.B. aangehouden tegoeden in rekening-courant.

3 Dit totaal stemt overeen met het bedrag van het tekort dat dient gedekt te worden door de uitgifte van directe schulden en van leningen van het Wegenfonds. De uitgifte van andere indirecte schulden is begrepen in de « Aanpassingen » die in kolom (8) voorkomen.

4 Na aftrek van de emissiekosten en -premies en van de extrabudgettaire aflossingen.

5 Veranderingen in de vlottende schuld die voor de Schatkist aanleiding hebben gegeven tot geldebewegingen.

6 Deze kolom bevat naast de aflossingen, die begrepen zijn in de begrotingsverrichtingen, een reeks statistische aanpassingen die moeten aangebracht worden om van kolom (5) « Totaal te financieren » te kunnen overgaan naar de nominale evolutie van de rijksschuld en die overeenstemmen met veranderingen in het bedrag van de uitstaande nominale schuld waarmee geen kasontvangsten of -uitgaven in hoofde van de

Schatkist gepaard gingen; het betreft in concreto hoofdzakelijk de uitgifte-, delging- en wisselverschillen, de uitgaven van parastatale instellingen andere dan het Wegenfonds, die gefinancierd worden door de uitgifte van indirecte leningen en de veranderingen van de portefeuille schatkistcertificaten in handen van het I.M.F. [cf. kolom (15) voor deze laatste].

7 Halfjarige en kortlopende schuld.

8 Deze rubriek bevat o.m. de veranderingen van de portefeuille schatkistcertificaten in handen van niet-financiële instellingen van de overheidssector en de schatkistcertificaten van de tranche B die door de Schatkist overgenomen worden van het Rentenfonds. In december 1973 bevat deze kolom 2,8 miljard bijzondere Schatkistbons afgegeven aan de N.B.B. tot dekking van de netto-verminderingen van haar actief, die voortvloeiden uit de devaluatie van de U.S.-dollar op 12-2-1973 (overeenkomst van 31-12-1973).

9 Cf. tabel XI-1. voetnoot 5.

XI - 3. — NETTOFINANCIERINGSBEHOEFTE VAN DE SCHATKIST EN HUN DEKKING

(Miljarden franken)

Periode	Totaal begrotings-saldo 1	Saldo van de extra-budgettaire verrichtingen 2	Schatkist-tekort 3	Aflossingen van de overheids-schuld begrepen in de begrotings-uitgaven	Nettofinancierings-behoefte van de Schatkist 4	Dekking 5				
						Beroep op de Belgische markt				Beroep op de buitenlandse markten 7
						Veranderingen			Totaal	
						in het uitstaand bedrag der gevestigde leningen	in de verplichtingen op halflange termijn	in de verplichtingen op korte termijn 6		
(1)	(2)	(8) = (1) + (2)	(4)	(5) = (8) + (4)	(6)	(7)	(8)	(9) = (6) tot (8)	(10)	
1966	- 38,4	+ 1,6	- 31,8	+ 14,7	- 17,1	+ 9,2	+ 0,9	+ 2,1	+ 12,2	+ 4,9
1967	- 38,2	- 0,3	- 38,5	+ 15,5	- 23,0	+ 20,8	+ 0,7	+ 4,0	+ 25,5	- 2,5
1968	- 46,8	- 2,8	- 49,6	+ 15,5	- 34,1	+ 24,7	+ 0,6	+ 12,5	+ 37,8	- 3,7
1969	- 49,0	- 1,0	- 50,0	+ 21,9	- 28,1	+ 18,0	+ 4,8	+ 0,2	+ 23,0	+ 5,1
1970	- 43,2	- 1,0	- 44,2	+ 20,4	- 23,8	+ 20,7	- 1,4	+ 14,9	+ 34,2	- 10,4
1971	- 54,3	+ 1,3	- 53,0	+ 19,2	- 33,8	+ 62,1	+ 0,9	- 0,5	+ 62,5	- 28,7
1972 Eerste 9 m. .	- 69,2	- 3,6	- 72,8	+ 14,3	- 58,5	+ 76,0	+ 4,9	- 8,4	+ 72,5	- 14,0
12 maanden .	- 79,2	- 4,5	- 83,7	+ 20,0	- 63,7	+ 77,4	+ 4,3	- 2,1	+ 79,6	- 15,9
1973 Eerste 3 m. .	- 42,2	- 1,4	- 43,6	+ 7,8	- 35,8	+ 19,8	- 0,2	+ 18,4	+ 38,0	- 2,2
Eerste 6 m. .	- 87,0	+ 5,0	- 82,0	+ 18,0	- 64,0	+ 40,6	- 1,3	+ 27,3	+ 66,6	- 2,6
Eerste 9 m. .	- 79,0	+ 0,3	- 78,7	+ 25,9	- 52,8	+ 71,3	- 1,4	- 14,9	+ 55,0	- 2,2
Eerste 10 m. .	- 78,3	- 2,0	- 80,3	+ 29,3	- 51,0	+ 66,9	- 1,3	- 11,6	+ 54,0	- 3,0
Eerste 11 m. .	- 81,3	- 2,5	- 83,8	+ 31,6	- 52,2	+ 64,6	- 1,3	- 8,0	+ 55,3	- 3,1
12 maanden ..	- 96,4	+ 10,8	- 85,6	+ 34,5	- 51,1	+ 62,1	- 1,8	- 6,2	+ 54,1	- 3,0
1974 Eerste maand .	- 15,2	- 8,4	- 23,6	+ 4,5	- 19,1	- 4,1	- 0,4	+ 24,2	+ 19,7	- 0,6
Eerste 2 m. .	- 39,1	- 11,6	- 50,7	+ 6,8	- 43,9	+ 22,4	- 1,6	+ 23,9	+ 44,7	- 0,8
Eerste 3 m. .	- 58,4	- 4,6	- 63,0	+ 10,0	- 53,0	+ 20,1	- 1,9	+ 35,7	+ 53,9	- 0,9
Eerste 4 m. .	- 78,6	- 4,3	- 82,9	+ 13,6	- 69,3	+ 14,8	- 2,0	+ 57,7	+ 70,5	- 1,2
Eerste 5 m. .	- 86,7	- 8,8	- 95,5	+ 17,4	- 78,1	+ 12,1	- 2,1	+ 69,5	+ 79,5	- 1,4
Eerste 6 m. .	- 99,8	- 0,6	- 100,4	+ 19,9	- 80,5	+ 45,6	- 2,1	+ 38,4	+ 81,9	- 1,4
Eerste 7 m. .	- 58,9	- 3,3	- 62,2	+ 22,2	- 40,0	+ 42,1	+ 3,9	- 4,3	+ 41,7	- 1,7
Eerste 8 m. .	- 65,4	+ 0,1	- 65,3	+ 25,0	- 40,3	+ 39,4	+ 3,9	- 1,3	+ 42,0	- 1,7
Eerste 9 m. .	- 89,6	+ 1,2	- 88,4	+ 28,6	- 59,8	+ 63,6	+ 3,8	- 5,9	+ 61,5	- 1,7
Eerste 10 m. .	- 88,6	+ 0,6	- 88,0	+ 32,9	- 55,1	+ 59,2	+ 3,8	- 5,9	+ 57,1	- 2,0

¹ Cf. kolom (7) en voetnoot 4 van tabel XI-1.

² Het saldo van de extrabudgettaire verrichtingen omvat niet alleen de gelden van derden en de kasgeldverrichtingen [kolom (2) van tabel XI-2], maar ook de uitgaven van parastatale instellingen, andere dan het Wegenfonds, gefinancierd door de uitgifte van indirecte leningen. Het wordt bovendien beïnvloed door uitgifte- en delgingsverschillen.

³ Het verschil tussen deze kolom en de kolom (3) « Kasresultaat » van tabel XI-2 wordt verklaard door het feit dat het schatkisttekort rekening houdt met een aantal verrichtingen die niet in aanmerking komen voor de berekening van het « Kasresultaat »; genoemde verrichtingen werden opgesomd in voetnoot 2.

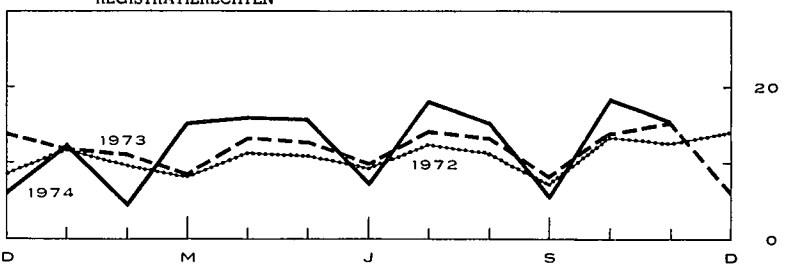
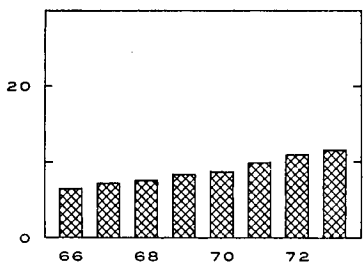
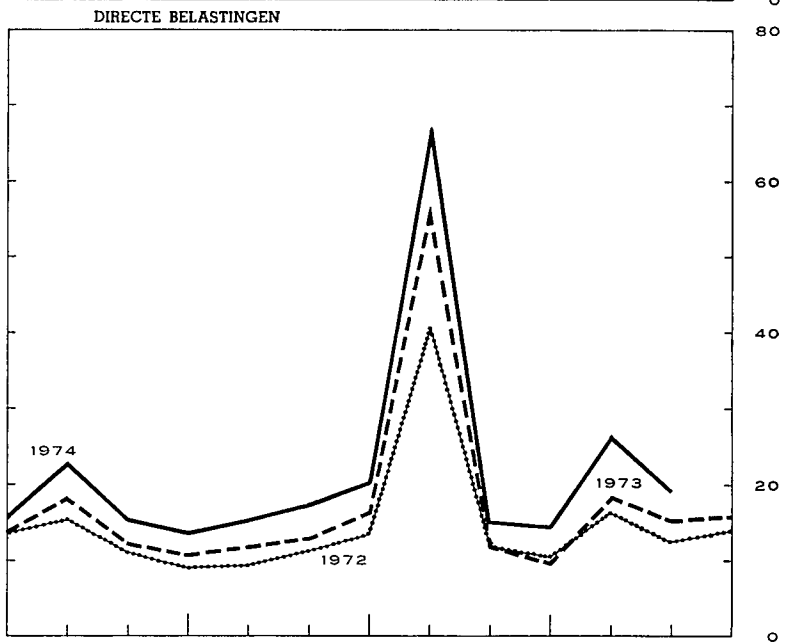
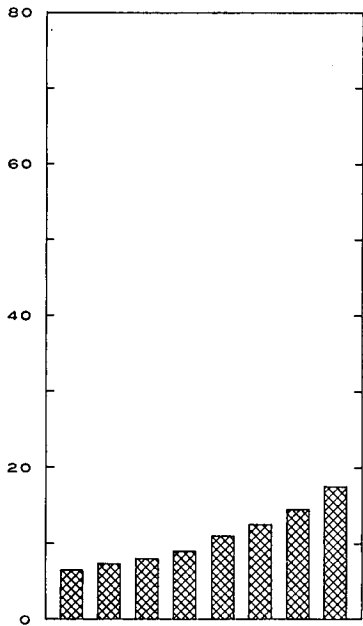
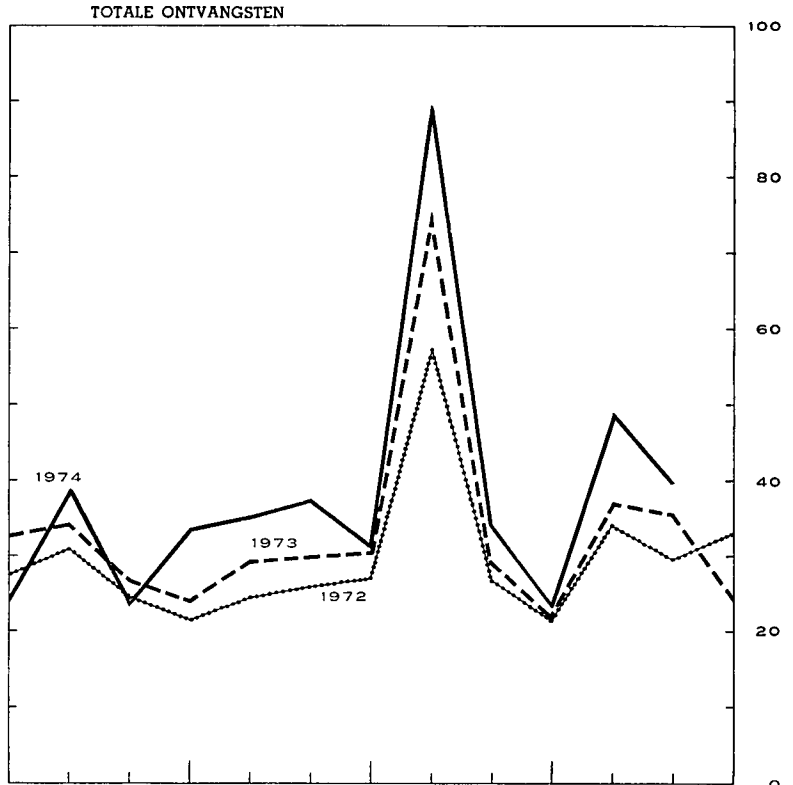
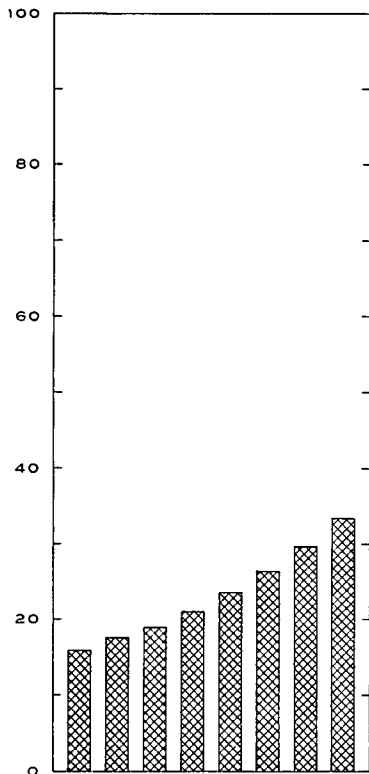
⁴ Cf. tabel XVI-3b.

⁵ Incl. de veranderingen in de indirecte schuld.

⁶ In voorkomend geval wordt het creditsaldo van de Schatkist bij de N.B.B. en haar voorlopige beleggingen in handelspapier afgetrokken van haar verplichtingen op korte termijn.

⁷ Deze rubriek geeft de beweging aan van de schulden, zowel in vreemde munten als in Belgische franken, waarvan de Staat t.o.v. het buitenland de debiteur is, hetzij rechtstreeks, hetzij via Belgische instellingen.

XI - 4. — BELASTINGONTVANGSTEN PER BEGROTINGSJAAR
 (Miljarden franken)



XI - 4. — BELASTINGONTVANGSTEN (per begrotingsjaar) ¹

(Miljarden franken)

Bron : Ministerie van Financiën.

A : werkelijke ontvangsten.
B : verschillen ten opzichte van de begrotingsramingen.

Begrotingsjaar	Directe belastingen ²		Douanen en Accijnzen		Registratierechten		Totaal		waarvan : vooraftalings
	A	B	A	B	A	B	A	B	A
1966	67,1	+ 3,3	33,7	+ 0,6	78,6	- 0,2	179,4	+ 3,7	16,8
1967	87,2	+ 1,9	37,1	+ 1,4	86,0	- 1,7	210,3	+ 1,6	17,5
1968	95,8	+ 0,4	38,7	- 0,3	92,4	- 1,1	226,9	- 1,0	19,8
1969	109,7	+ 0,1	42,8	+ 0,5	101,0	+ 1,3	253,5	+ 1,9	25,3
1970	131,5	+ 5,0	46,0	+ 3,1	105,9	+ 0,1	283,4	+ 8,2	27,5
1971	151,4	+ 8,6	46,5	- 1,6	118,8	- 0,2	316,7	+ 6,8	29,8
1972	175,1	+ 2,8	49,4	+ 1,6	132,1	+ 1,6	356,6	+ 6,0	37,4
1973	211,6	+ 8,6	47,2	- 2,0	140,7	- 2,9	399,5	+ 3,6	54,1
1972 3 ^e kwartaal	62,9	+ 4,8	11,6	- 0,1	30,8	+ 0,6	105,3	+ 5,3	28,5
4 ^e kwartaal	42,7	- 1,4	13,9	+ 1,4	39,8	+ 1,4	96,4	+ 1,4	3,3
1973 1 ^e kwartaal	41,5	+ 0,2	11,6	- 0,5	32,0	+ 0,9	85,1	+ 0,6	3,6
2 ^e kwartaal	41,2	+ 0,6	12,5	+ 0,3	36,5	+ 1,7	90,2	+ 2,6	3,2
3 ^e kwartaal	78,7	+ 8,3	11,6	- 0,3	36,3	+ 1,7	126,6	+ 9,7	42,4
4 ^e kwartaal	50,2	- 0,5	11,5	- 1,5	36,0	- 7,2	97,7	- 9,2	4,9
1974 1 ^e kwartaal	52,4	+ 0,8	11,2	- 0,8	33,1	- 0,6	96,7	- 0,6	4,5
2 ^e kwartaal	53,5	+ 2,6	10,7	- 1,4	39,9	+ 1,9	104,1	+ 3,1	3,3
3 ^e kwartaal	96,9	+ 2,3	10,8	- 0,9	39,5	+ 0,3	147,2	+ 1,7	48,0
1973 November	15,6	+ 0,1	4,7	+ 0,6	15,5	+ 1,8	35,8	+ 2,5	0,1
December	16,0	- 1,2	2,3	- 2,3	6,5	- 8,8	24,8	-12,3	0,4
1974 Januari	22,9	+ 0,2	3,4	- 0,5	12,6	- 0,8	38,9	- 1,1	4,3
Februari	15,6	+ 0,2	3,6	- 0,1	4,9	+ 0,7	24,1	+ 0,8	0,1
Maart	13,9	+ 0,4	4,2	- 0,2	15,6	- 0,5	33,7	- 0,3	0,1
April	15,6	+ 0,9	3,5	- 0,6	16,1	+ 0,5	35,2	+ 0,8	1,3
Mei	17,5	+ 1,1	3,9	...	16,0	+ 1,5	37,4	+ 2,6	0,4
Juni	20,4	+ 0,6	3,3	- 0,8	7,8	- 0,1	31,5	- 0,3	1,6
Juli	67,1	- 0,9	3,9	- 0,2	18,3	+ 0,2	89,3	- 0,9	47,3
Augustus	15,2	+ 1,5	3,6	- 0,5	15,5	+ 0,9	34,3	+ 1,9	0,5
September	14,6	+ 1,7	3,3	- 0,2	5,7	- 0,8	23,6	+ 0,7	0,2
Oktober	26,7	+ 2,6	3,6	- 0,9	18,7	+ 1,1	49,0	+ 2,8	5,1
November	19,3	+ 2,9	4,6	+ 0,3	15,9	- 1,1	39,8	+ 2,1	...

¹ Excl. de provinciale en gemeentelijke opcentimes.

² Incl. de bij voorbaat gedane stortingen.

XI - 5. — INDELING VAN DE BELASTINGONTVANGSTEN ¹

(Miljarden franken)

Bron : Ministerie van Financiën.

	Begrotingsjaar 1973		Begrotingsjaar 1973 : nov.		Begrotingsjaar 1974 : nov.	
	Opbrengsten	Begrotingsramingen	Opbrengsten	Begrotingsramingen	Opbrengsten	Begrotingsramingen
I. Directe belastingen ²	211,6	203,0	15,6	15,5	19,3	16,4
onroerende voorheffing	1,2	1,3	0,2	0,2	0,2	0,1
roerende voorheffing	18,4	20,6	1,0	1,1	1,4	1,2
vooraftalings	54,1	44,0	0,1	0,1	...	0,1
vennootschapsbelasting (kohieren)	5,2	7,9	1,3	1,6	1,6	1,2
personenbelasting (kohieren)	24,5	27,5	4,9	4,5	4,2	3,8
bedrijfsvoorheffing	106,1	98,6	8,0	7,7	11,6	9,7
diversen ²	2,1	3,1	0,1	0,3	0,3	0,3
II. Douanen en accijnzen	47,2	49,3	4,7	4,1	4,6	4,3
waarvan : douanen	0,4	3,4	0,3	0,3
accijnzen	44,8	...	4,3	...	4,4	...
bijzondere verbruiksbelastingen	1,9	} 45,7	0,1	} 3,8	0,2	} 4,2
III. Registratie	140,7	143,6	15,5	13,7	15,9	17,0
waarvan : B.T.W., zegel en gelijk te stellen belastingen ...	121,7	127,3	13,8	12,2	14,4	15,4
registratie	11,9	9,0	1,0	0,8	0,1	1,1
erfenissen	5,1	5,1	0,5	0,4	0,5	0,5
Totaal ...	399,5	395,9	35,8	33,3	39,8	37,7
Verskil t.o.v. de begrotingsramingen ...		+ 3,6		+ 2,5		+ 2,1

¹ Excl. de provinciale en gemeentelijke opcentimes.

² Incl. de gefinde of terugbetaalde bedragen betreffende de afgesloten dienstjaren en de belastingen van niet-verblijfhouders (kohieren).

Bibliografische referenties : *Tijdschrift voor Documentatie* (Ministerie van Financiën). — *Statistisch Jaarboek van België*. — *Statistisch Tijdschrift van het N.I.S.* — *Belgisch Staatsblad*. — *Tijdschrift voor Documentatie en Voorlichting* : XLIIe jaargang, deel I, nr 3, maart 1967 : « Hoofdstuk XI « Rijksfinanciën » van het statistisch gedeelte - Wijziging van sommige gegevens » — *Tijdschrift van de Nationale Bank van*

N. B. — Het *Belgisch Staatsblad* publiceert maandelijks volledige en omstandige gegevens over de belastingontvangsten.

België, XLVIIe jaargang, deel II, nr 5, november 1972 : « De begroting 1973 in het licht van het verloop van de overheidsfinanciën van 1967 tot 1973 ». — XLIXe jaargang, deel I, nr 5, mei 1974 : « Hoofdstuk XI « Rijksfinanciën » van het statistische gedeelte - Wijziging van sommige gegevens ».

XII. — VORDERINGEN EN SCHULDEN IN DE BELGISCHE ECONOMIE

XII - 1a. — UITSTAANDE VORDERINGEN EN SCHULDEN OP 31 DECEMBER 1971

(Miljarden franken)

		VORDERINGEN PER SECTOR EN PER SOORT												Totaal van de schulden (13) = (1) tot (12)		
		Niet-financiële nationale sectoren					Buitenland	Financiële instellingen					Niet bepaalde sectoren en aanpassingen			
		Bedrijven en particulieren	Parastatale bedrijven	Staat (Schatkist)	Overheidssector niet elders vermeld (o.m. lagere overheid)	Sociale verzekering		Geldscheppende instellingen	Rentenfonds	Spaarkassen, hypotheek- en kapitalisatiemaatschappijen	Inst. voor verzekering op het leven en tegen arbeidsongevallen, pensioenfondsen	Niet-geldscheppende openbare kredietinstellingen				
															(1)	(2)
SCHULDEN PER SECTOR EN PER SOORT	Niet-financiële nationale sectoren	Bedrijven en particulieren (1)	Accepten, handelspapier en promessen	0,1	—	0,1	112,4	—	8,9	5,6	0,2	127,2	
			Verplichtingen in rek.-courant of voorschotrek ..	11,8	140,9	—	0,4	1,9	155,0	
			Obligaties	31,6	1,3	—	4,8	23,5	61,2	
			Andere leningen voor meer dan een jaar	0,2	0,8	208,5	56,1	219,1	484,7
			Diversen	3,9	3,6	0,1	35,6	2,0	20,8	1,9	67,9
			(Aandelen en deelnemingen)	(354,9)	(2,5)	(0,5)	(...)	(1,9)	(—)	(0,8)	(5,5)	(...)	(...)	(366,1)
			Totaal ...	43,4	4,2	3,6	0,1	36,4	0,1	254,6	—	224,6	100,4	228,5	0,2	896,0
		Parastatale bedrijven (2)	Geld op zeer korte termijn	—
	Accepten, handelspapier en promessen	1,5	—	0,5	0,8	2,8	
	Verplichtingen in rek.-courant of voorschotrek ..		0,2	0,1	2,3	0,8	0,8	—	0,2	2,0
	Obligaties verkrijgbaar door elke belegger		23,4	0,2	0,1	2,3	9,3	0,9	7,1	7,1	1,9	52,4
	Obligaties niet verkrijgbaar door elke belegger ..		—	0,1	0,2	0,7	6,1	4,2	5,7	3,1	3,2	23,4
	Andere leningen voor meer dan een jaar	0,1	1,6	0,3	0,3	25,3	27,6
			Diversen	11,8	0,1	6,7	0,6	3,1	0,1	2,3	24,7	
			(Aandelen en deelnemingen)	(1,0)	(18,8)	(11,0)	(...)	(0,1)	(—)	(0,5)	(0,3)	(0,7)	(0,9)	(33,3)
			Totaal ...	35,4	0,4	6,7	0,9	0,1	8,6	17,8	0,9	12,3	13,1	31,1	5,5	132,9
		Staat (Schatkist) (3)	Gelden van derden	5,8	4,3	2,1	55,9	0,1	9,8	78,0
	Certificaten voor ten hoogste een jaar	1,6	—	0,2	9,9	31,6	6,7	18,0	10,1	78,1
	Obligaties verkrijgbaar door elke belegger		173,6	3,0	—	2,3	3,6	5,7	112,3	5,2	46,4	53,8	19,7	2,8	428,4
	Obligaties niet verkrijgbaar door elke belegger ..		—	0,3	—	6,3	63,7	5,1	1,5	2,6	79,6
Diversen		1,1	—	1,4	1,3	3,3	1,6	0,2	8,9	
		Totaal ...	179,5	6,0	—	6,8	5,0	25,2	263,6	11,9	72,8	56,9	32,7	12,6	673,0	
	Overheidssector niet elders vermeld (o.m. lagere overheid) (4)	Geld op zeer korte termijn	—	
Verplichtingen in rek.-courant of voorschotrek	
Obligaties verkrijgbaar door elke belegger		35,5	0,3	0,3	0,4	16,0	16,0	
Obligaties niet verkrijgbaar door elke belegger ..		—	13,2	1,6	9,6	11,9	4,2	76,9	
Andere leningen voor meer dan een jaar	7,9	2,6	17,9	1,4	1,9	0,2	24,0	
		Diversen	2,7	1,0	2,1	114,0	130,3		
		Totaal ...	38,2	9,2	2,1	0,3	0,1	0,4	31,8	1,6	35,9	13,3	120,5	8,2	261,6	
	Sociale verzekering (5)	Reserves van de sociale verzekering	21,2	—	—	—	—	—	—	—	—	—	—	—	21,2	
Obligaties verkrijgbaar door elke belegger	0,2	0,2	
Obligaties niet verkrijgbaar door elke belegger ..		—	0,4	0,5	24,3	0,2	25,5	
Diversen		30,9	0,7	0,1	0,4	1,0	1,0	0,7	10,1	44,8	
		Totaal ...	52,1	0,7	0,1	0,2	0,8	1,5	25,3	0,9	10,2	91,7	
	Buitenland (6)	Geld op zeer korte termijn (Belgische franken) .	—	3,8	3,8	
Accepten, handelspapier en promessen	0,4	36,6	5,6	4,5	0,3	47,4	
Verplichtingen in rek.-courant of voorschotrek	58,4	58,4	
Overige verplichtingen voor ten hoogste een jaar (incl. de goudvoorraad van de N.B.B.)	
Obligaties		9,0	24,8	0,9	1,1	4,8	0,2	0,2	41,0	
Verplichtingen van de internationale kredietinstellingen uit hoofde van de inschrijving van België ..		—	—	8,9	—	—	—	30,0	—	—	—	—	—	—	38,9	
Diversen	2,9	9,0	0,6	1,5	0,2	0,6	0,2	15,0	
(Aandelen en deelnemingen)	(0,3)	(0,5)	(—)	(3,8)	(—)	(0,1)	(1,3)	(—)	(...)	(6,0)	
		Totaal	9,0	2,9	17,9	0,6	0,4	467,9	0,9	6,9	5,4	4,9	0,5	517,9	

SCHULDEN PER SECTOR EN PER SOORT

		Financiële instellingen												
Geldscheppende instellingen (7)	Geld	417,3	3,1	0,8	34,9	1,3	—	—	—	5,2	1,7	0,7	—	465,0
	Geld op zeer korte termijn	—	—	—	—	—	—	—	—	0,2	—	0,1	—	14,5
	Brutoverplichtingen tegenover het buitenland	—	—	—	—	—	—	—	—	—	—	—	—	326,3
	Deviezendeposito's van de ingezetenen	9,7	—	—	—	—	—	—	—	—	—	—	—	9,7
	Inlagen op spaarboekjes van de ingezetenen	98,2	—	—	—	—	—	—	—	—	—	—	—	98,2
	Termijndeposito's van de ingezetenen	97,5	—	—	—	—	—	—	—	2,8	—	1,3	—	101,6
	Verplichtingen niet elders vermeld	—	—	—	—	—	—	—	—	—	—	—	—	55,6
	Obligaties (incl. kasbons)	29,8	—	—	—	—	—	—	—	0,1	0,5	—	—	30,4
	Diversen	0,2	—	0,3	—	—	—	—	—	—	—	—	—	41,0
	(Aandelen en deelnemingen)	(19,5)	—	(0,2)	—	—	—	—	—	(1,5)	(0,4)	(0,5)	—	(22,1)
	Totaal ...	652,7	3,1	1,0	34,9	1,3	335,3	60,7	—	8,3	2,2	2,1	41,0	1.142,7
	Rentenfonds (8)	Geld op zeer korte termijn	—	—	—	—	—	0,7	—	1,3	—	0,8	0,1	2,9
		Certificaten voor ten hoogste een jaar	—	—	—	—	—	—	—	5,1	—	—	—	9,5
		Verplichtingen in rek.-courant of voorschotrek.	—	—	—	—	—	—	—	—	—	—	—	—
		Diversen	—	—	2,8	—	—	—	—	—	—	—	0,1	2,9
Totaal ...	—	—	2,8	—	—	0,7	4,4	—	6,4	—	0,8	0,2	15,3	
Spaarkassen, hypotheek- en kapitalisatiemaatschappijen (9)	Direct opvraagbare deposito's	10,0	—	—	1,0	3,2	—	—	—	—	2,8	1,8	18,9	
	Inlagen op spaarboekjes	286,7	—	—	0,4	—	—	—	—	—	—	—	287,2	
	Termijndeposito's	3,7	1,4	0,1	1,4	3,9	2,9	—	—	0,1	5,7	0,3	19,6	
	Obligaties (incl. kasbons)	59,0	—	—	—	—	—	—	—	0,4	2,2	—	61,7	
	Wiskundige reserves van de kapitalisatiemaatschappijen	1,1	—	—	—	—	—	—	—	—	—	—	1,1	
	Diversen	4,9	—	—	—	—	—	0,1	—	0,1	—	0,1	13,4	
	(Aandelen en deelnemingen)	(3,3)	—	—	—	—	—	—	—	(0,8)	(0,1)	—	(4,2)	
Totaal ...	365,4	1,4	0,1	2,8	7,1	2,9	0,1	—	0,6	10,7	2,2	8,5	401,8	
Instellingen voor verzek. op het leven en tegen arbeidsong., pensioenfondsen (10)	Reserves van de sociale verzekering	42,3	—	—	—	—	—	—	—	—	—	—	42,3	
	Wiskundige reserves	238,6	—	—	—	—	21,7	—	—	—	—	—	260,3	
	Obligaties niet verkrijgbaar door elke belegger	—	—	—	—	—	—	—	—	—	—	—	—	
	Diversen	21,0	—	0,8	—	0,2	0,2	—	—	—	—	—	23,4	
	(Aandelen en deelnemingen)	—	—	—	—	—	—	—	—	(0,1)	—	—	(0,1)	
Totaal ...	301,9	—	0,8	—	0,2	21,9	—	—	—	—	—	1,2	326,0	
Niet-geldscheppende openbare kredietinstellingen (11)	Direct opvraagbare deposito's	6,0	—	—	0,1	—	—	—	—	—	—	—	6,3	
	Geld op zeer korte termijn	—	—	—	—	—	0,1	—	—	—	—	—	1,7	
	Inlagen op spaarboekjes	16,6	—	—	—	—	—	—	—	—	—	—	16,6	
	Termijndeposito's	5,9	2,2	—	6,4	4,4	1,0	—	—	—	1,2	—	24,1	
	Verplichtingen in rek.-courant of voorschotrek.	—	—	—	—	—	—	—	—	—	—	—	—	
	Obligaties verkrijgbaar door elke belegger	185,2	0,3	—	0,2	4,4	—	—	—	3,7	—	0,3	4,7	
	Obligaties niet verkrijgbaar door elke belegger	—	—	—	—	—	—	—	—	22,1	27,8	4,5	277,6	
	Diversen	8,1	—	17,4	—	2,1	12,4	6,0	—	12,4	23,8	1,3	62,8	
	(Aandelen en deelnemingen)	(0,1)	(...)	(1,2)	(0,7)	(...)	(...)	(0,2)	(—)	(...)	(...)	(...)	(...)	(2,2)
Totaal ..	221,9	2,5	17,4	6,7	10,9	13,5	42,1	0,4	39,5	52,8	6,6	18,7	433,0	
Niet-bepaalde sectoren en aanpassingen (12)		—	5,8	—	—	2,4	—	32,6	0,9	13,3	6,4	6,2	—	67,5
	Totaal van de vorderingen	1.899,4	35,4	53,1	52,5	64,2	409,3	1.176,3	16,7	422,1	286,5	436,4	106,7	4.958,7

Noot : Wegens de afrondingen zijn de totalen niet noodzakelijk gelijk aan de som van de posten.

XII - 1b. — UITSTAANDE VORDERINGEN EN SCHULDEN OP 31 DECEMBER 1972

(Miljarden franken)

SCHULDEN PER SECTOR EN PER SOORT		VORDERINGEN PER SECTOR EN PER SOORT													Totaal van de schulden (13) = (1) tot (12)
		Niet-financiële nationale sectoren						Buitenland (6)	Financiële instellingen					Niet bepaalde sectoren en aanpassingen (12)	
		Bedrijven en particulieren (1)	Parastatale bedrijven (2)	Staat (Schatkist) (3)	Overheidssector niet elders vermeld (o.m. lagere overheid) (4)	Sociale verzekering (5)	Geldschepende instellingen (7)		Rentenfonds (8)	Spaarkassen, hypotheek- en kapitalisatiemaatschappijen (9)	Inst. voor verzekering op het leven en tegen arbeidsongevallen, pensioenfonds (10)	Niet-geldschepende openbare kredietinstellingen (11)			
Betrijven en particulieren (1)	Accepten, handelspapier en promessen	0,2	—	—	—	—	0,3	131,4	—	8,3	—	4,9	3,0	148,2	
	Verplichtingen in rek.-courant of voorschotrek. .	12,4	—	—	—	—	—	173,6	—	0,3	—	2,4	—	188,7	
	Obligaties	32,9	—	—	—	—	—	5,5	—	12,2	—	—	—	75,1	
	Andere leningen voor meer dan een jaar	—	0,2	—	—	0,8	—	—	—	232,3	—	24,5	—	524,2	
	Diversen	—	5,1	5,9	—	40,7	—	—	—	2,2	—	23,7	—	78,7	
	(Aandelen en deelnemingen)	(385,4)	(3,1)	(0,5)	—	(...)	—	—	(2,3)	(—)	(0,8)	(6,5)	(...)	(...)	(398,6)
Totaal ...	45,3	5,5	5,9	—	41,6	0,3	310,5	—	255,2	107,7	239,8	3,0	1.014,9		
Parastatale bedrijven (2)	Geld op zeer korte termijn	—	—	—	—	—	—	—	—	—	—	—	—	—	
	Accepten, handelspapier en promessen	—	—	—	—	—	0,1	1,3	—	0,4	—	0,6	—	2,4	
	Verplichtingen in rek.-courant of voorschotrek. .	0,5	—	—	—	—	0,4	0,4	—	—	—	—	—	1,2	
	Obligaties verkrijgbaar door elke belegger	22,2	2,2	—	—	0,1	2,2	12,4	1,7	9,8	7,4	2,3	—	60,3	
	Obligaties niet verkrijgbaar door elke belegger .	—	0,1	—	0,2	—	0,7	6,3	—	6,9	6,3	3,4	3,1	26,9	
	Andere leningen voor meer dan een jaar	—	—	—	0,1	—	1,4	0,1	—	—	0,3	29,1	—	31,0	
Diversen	12,7	0,1	6,8	0,7	—	4,4	0,1	—	—	—	—	—	27,7		
(Aandelen en deelnemingen)	(1,0)	—	(19,9)	(13,9)	(...)	—	(0,2)	(—)	(0,5)	(0,3)	(0,7)	(0,9)	(37,4)		
Totaal ...	35,4	2,4	6,8	1,0	0,1	9,1	20,5	1,7	17,2	14,0	35,4	5,9	149,5		
Staat (Schatkist) (3)	Gelden van derden	8,9	—	—	2,3	—	2,3	64,4	—	—	—	0,1	15,5	93,4	
	Certificaten voor ten hoogste een jaar	—	1,0	—	0,2	—	8,5	20,1	8,3	14,7	—	6,6	—	59,4	
	Obligaties verkrijgbaar door elke belegger	180,9	3,6	—	2,5	3,8	4,3	146,8	8,9	61,3	61,4	26,6	2,8	502,8	
	Obligaties niet verkrijgbaar door elke belegger .	—	0,2	—	—	—	4,3	66,5	—	6,6	1,4	3,0	—	82,1	
	Diversen	—	1,2	—	—	1,0	1,3	—	—	4,0	2,3	0,9	—	10,7	
Totaal ...	189,8	6,0	—	5,0	4,8	20,6	297,8	17,2	86,6	65,1	37,2	18,3	748,3		
Overheidssector niet elders vermeld (o.m. lagere overheid) (4)	Geld op zeer korte termijn	—	—	—	—	—	—	—	—	—	—	—	—	—	
	Verplichtingen in rek.-courant of voorschotrek. .	—	—	—	—	—	—	23,2	—	—	—	—	—	23,2	
	Obligaties verkrijgbaar door elke belegger	48,7	0,2	—	0,1	—	0,4	16,9	3,7	13,4	13,7	4,7	—	101,7	
	Obligaties niet verkrijgbaar door elke belegger .	—	—	—	—	—	—	3,0	—	16,6	0,9	2,5	0,3	23,2	
	Andere leningen voor meer dan een jaar	—	7,6	—	—	—	—	—	—	11,2	—	125,9	—	144,7	
Diversen	2,9	1,0	4,3	—	—	—	0,2	—	—	—	0,4	—	15,3		
Totaal ...	51,6	8,8	4,3	0,1	—	0,4	43,2	3,7	41,2	14,5	133,4	6,8	308,1		
Sociale verzekering (5)	Reserves van de sociale verzekering	24,1	—	—	—	—	—	—	—	—	—	—	—	24,1	
	Obligaties verkrijgbaar door elke belegger	—	—	—	—	—	0,1	—	—	—	—	—	—	0,1	
	Obligaties niet verkrijgbaar door elke belegger .	—	—	—	—	—	—	1,2	—	0,4	27,8	0,6	—	30,0	
	Diversen	34,0	—	2,3	—	—	—	0,4	—	1,0	2,6	0,4	9,5	50,2	
Totaal ...	58,1	—	2,3	—	—	0,1	1,6	—	1,4	30,4	1,0	9,5	104,3		
Buitenland (6)	Geld op zeer korte termijn (Belgische franken) .	—	—	—	—	—	—	6,3	—	—	—	—	—	6,3	
	Accepten, handelspapier en promessen	—	—	—	—	—	0,7	44,0	—	3,1	—	5,8	0,4	54,1	
	Verplichtingen in rek.-courant of voorschotrek. .	—	—	—	—	—	—	61,0	—	—	—	—	—	61,0	
	Overige verplichtingen voor ten hoogste een jaar (incl. de goudvoorraad van de N.B.B.)	—	—	—	—	—	—	390,6	—	—	—	—	—	390,6	
	Obligaties	2,0	—	—	—	—	—	31,6	—	1,1	4,8	—	—	39,5	
	Verplichtingen van de internationale kredietinstellingen uit hoofde van de inschrijving van België	—	—	14,0	—	—	—	25,9	—	—	—	—	—	39,9	
	Diversen	—	2,9	9,0	—	0,7	—	4,3	—	0,4	0,6	0,2	—	18,2	
	(Aandelen en deelnemingen)	(0,2)	(0,2)	(0,5)	—	—	(—)	(4,3)	(—)	(0,1)	(1,4)	(—)	(...)	(6,6)	
Totaal ...	2,0	2,9	23,1	—	0,7	0,7	502,2	—	4,6	5,4	6,2	0,4	522,2		

SCHULDEN PER SECTOR EN PER SOORT

		Financiële instellingen												
Geldscheppende instellingen (7)	Geld	475,2	4,0	0,4	39,4	1,4	—	—	—	6,5	2,4	—	530,2	
	Geld op zeer korte termijn	—	—	—	—	—	14,5	3,8	2,5	—	—	—	20,8	
	Brutoverplichtingen tegenover het buitenland	—	—	—	—	—	400,9	—	—	—	—	—	400,9	
	Deviezendeposito's van de ingezetenen	9,2	—	—	—	—	—	—	—	—	—	—	9,2	
	Inlagen op spaarboekjes van de ingezetenen	133,9	—	—	—	—	—	—	—	—	—	—	133,9	
	Termijndeposito's van de ingezetenen	105,2	—	—	—	—	—	—	—	3,2	—	2,3	110,8	
	Verplichtingen niet elders vermeld	—	—	—	—	—	—	70,1	—	—	—	—	70,1	
	Obligaties (incl. kasbons)	35,4	—	—	—	—	—	—	—	0,1	0,2	—	35,7	
	Diversen	0,2	—	0,3	—	—	—	7,7	—	2,8	—	1,3	45,3	
	(Aandelen en deelnemingen)	(20,5)	—	(0,2)	—	—	—	(1,6)	—	(0,4)	(0,5)	—	(23,2)	
	Totaal ...	759,1	4,0	0,7	39,4	1,4	415,3	81,7	2,5	12,6	2,7	4,6	45,3	1.369,3
	Rentenfonds (8)	Geld op zeer korte termijn	—	—	—	—	—	2,4	3,5	—	2,2	—	0,8	9,0
		Certificaten voor ten hoogste een jaar	—	—	—	—	—	—	5,1	—	5,3	—	0,5	10,9
		Verplichtingen in rek.-courant of voorschotrek.	—	—	—	—	—	—	2,5	—	—	—	—	2,5
		Diversen	—	—	2,8	—	—	—	—	—	—	—	—	2,9
Totaal ...	—	—	2,8	—	—	2,4	11,0	—	7,6	—	1,3	0,2	25,3	
Financiële instellingen Spaarkassen, hypotheek- en kapitalisatiemaatschappijen (9)	Direct opvraagbare deposito's	12,6	—	—	1,7	2,5	—	—	—	—	2,7	0,5	20,2	
	Inlagen op spaarboekjes	336,3	0,2	—	0,3	—	—	—	—	—	—	—	336,8	
	Termijndeposito's	4,3	1,8	0,3	1,6	5,4	4,8	—	—	—	7,8	0,1	26,4	
	Obligaties (incl. kasbons)	69,4	—	—	—	—	—	0,6	—	0,1	0,8	—	70,9	
	Wiskundige reserves van de kapitalisatiemaatschappijen	1,2	—	—	—	—	—	—	—	—	—	—	1,2	
	Diversen	6,1	—	—	—	—	—	0,1	—	0,1	—	0,1	17,0	
	(Aandelen en deelnemingen)	(3,4)	—	—	—	—	—	—	—	(1,0)	(0,4)	—	(4,8)	
	Totaal ...	429,9	2,0	0,3	3,6	7,9	4,8	0,8	—	0,2	11,3	0,7	10,9	472,5
Instellingen voor verzekering op het leven en tegen arbeidsongevallen en pensioenfondsen (10)	Reserves van de sociale verzekering	50,6	—	—	—	—	—	—	—	—	—	—	50,6	
	Wiskundige reserves	255,0	—	—	—	—	23,7	—	—	—	—	—	278,7	
	Obligaties niet verkrijgbaar door elke belegger	—	—	—	—	—	—	—	—	—	—	—	—	
	Diversen	21,7	—	0,8	—	0,2	0,3	—	—	—	—	—	24,3	
	(Aandelen en deelnemingen)	—	—	—	—	—	—	—	—	(0,1)	—	—	(0,1)	
Totaal ...	327,2	—	0,8	—	0,2	24,0	—	—	—	—	—	1,4	353,6	
Niet-geldscheppende openbare kredietinstellingen (11)	Direct opvraagbare deposito's	7,6	—	—	0,2	—	—	0,1	—	—	—	—	7,9	
	Geld op zeer korte termijn	—	—	—	—	—	—	0,6	—	0,3	—	—	1,1	
	Inlagen op spaarboekjes	22,4	—	—	—	—	—	—	—	—	—	—	22,4	
	Termijndeposito's	7,2	1,7	—	5,1	5,9	0,7	2,5	—	—	0,7	0,5	25,2	
	Verplichtingen in rek.-courant of voorschotrek.	—	—	—	—	—	—	0,5	—	4,0	—	0,2	4,6	
	Obligaties verkrijgbaar door elke belegger	204,8	0,3	—	0,1	5,0	—	33,2	0,9	25,3	25,9	5,1	300,5	
	Obligaties niet verkrijgbaar door elke belegger	—	—	—	—	2,1	10,4	5,2	—	17,9	22,9	3,3	66,6	
	Diversen	8,9	—	17,7	—	—	—	—	—	0,1	—	0,2	41,9	
(Aandelen en deelnemingen)	(0,1)	(...)	(1,5)	(0,7)	(...)	(...)	(0,2)	(—)	(...)	(...)	(...)	(...)	(2,5)	
Totaal ...	250,9	2,0	17,7	5,4	13,0	11,1	42,0	0,9	47,6	49,5	9,5	20,7	470,3	
Niet-bepaalde sectoren en aanpassingen (12)		—	5,8	—	—	3,0	—	29,9	1,2	20,7	10,0	6,2	—	76,8
	Totaal van de vorderingen (1) tot (12)	2.149,4	39,4	64,7	54,6	72,7	488,8	1.402,8	27,2	494,9	310,6	475,0	122,4	5.702,5

Noot : Wegens de afrondingen zijn de totalen niet noodzakelijk gelijk aan de som van de posten.

XII - 2. — BEWEGINGEN VAN DE VORDERINGEN EN SCHULDEN IN 1972

(Miljarden franken)

SCHULDEN PER SECTOR EN PER SOORT		VORDERINGEN PER SECTOR EN PER SOORT													Totaal van de schulden (18) = (1) tot (12)
		Niet-financiële nationale sectoren						Buitenland (6)	Financiële instellingen					Niet bepaalde sectoren en aanpassingen (12)	
		Bedrijven en particulieren (1)	Parastatale bedrijven (2)	Staat (Schatkist) (3)	Overheidssector niet elders vermeld (o.m. lagere overheid) (4)	Sociale verzekering (5)	Geldschepende instellingen (7)		Rentenfonds (8)	Spaarkassen, hypotheek- en kapitalisatiemaatschappijen (9)	Inst. voor verzekering op het leven en tegen arbeidsongevallen, pensioenfondsen (10)	Niet-geldscheppende openbare kredietinstellingen (11)			
													(1)		
Bedrijven en particulieren (1)	Accepten, handelspapier en promessen		+ 0,1	—			+ 0,2	+19,1	—	— 0,6		— 0,6	+ 2,8	+ 21,0	
	Verplichtingen in rek.-courant of voorschotrek. .	+ 0,6						+32,7	—	— 0,1		+ 0,5		+ 33,6	
	Obligaties	+ 1,4						+ 4,2		+ 7,4	+ 1,0			+ 13,9	
	Andere leningen voor meer dan een jaar									+23,9	+ 3,4	+12,2		+ 39,5	
	Diversen		+ 1,2	+ 2,3	— 0,1	+ 5,2	+23,4 ¹			—	+ 0,2	+ 2,8	— 0,7	+ 34,3	
(Aandelen en deelnemingen)	(+13,0)	(+ 0,6)	(...)		(...)	(+ 4,1) ²	(+ 0,3)	(—)	(...)	(+ 1,1)	(...)	(...)	(...)	(+ 19,2)	
Totaal ...	+ 2,0	+ 1,3	+ 2,3	— 0,1	+ 5,2	+23,6	+55,9	—	+30,7	+ 7,2	+11,3	+ 2,8	+142,3		
Parastatale bedrijven (2)	Geld op zeer korte termijn	—		—											
	Accepten, handelspapier en promessen			—			+ 0,1	— 0,3		— 0,1		— 0,2		— 0,5	
	Verplichtingen in rek.-courant of voorschotrek. .	+ 0,2					— 0,4	— 0,4		— 0,2				— 0,8	
	Obligaties verkrijgbaar door elke belegger	— 1,2	+ 2,0				— 0,1	+ 3,1	+ 0,8	+ 2,7	+ 0,3	+ 0,4		+ 7,9	
	Obligaties niet verkrijgbaar door elke belegger .	—					— 0,1	+ 0,2		+ 1,0	— 0,1	+ 0,3	— 0,1	+ 1,1	
	Andere leningen voor meer dan een jaar						— 0,3	+ 0,2		— 0,3		+ 3,9		+ 3,4	
Diversen	+ 0,9	+ 0,1	+ 0,1	+ 0,1		+ 1,2						+ 0,5	+ 3,0		
(Aandelen en deelnemingen)	(...)		(+ 1,1)	(+ 2,9)	(...)		(...)	(—)	(...)	(...)	(+ 0,1)	(...)	(+ 4,1)		
Totaal ...	— 0,1	+ 2,0	+ 0,1	+ 0,1		+ 0,4	+ 2,8	+ 0,8	+ 3,1	+ 0,2	+ 4,3	+ 0,4	+ 14,2		
Staat (Schatkist) (3)	Gelden van derden	+ 3,0		—	— 1,9		+ 0,2	+ 8,5				— 0,1	+ 5,7	+ 15,5	
	Certificaten voor ten hoogste een jaar		— 0,6	—			— 5,3	—11,6	+ 1,6	— 3,3		— 3,5		— 22,6	
	Obligaties verkrijgbaar door elke belegger	+ 7,2	+ 0,6	—	+ 0,2	+ 0,2	— 1,4	+34,5	+ 3,7	+14,9	+ 7,6	+ 6,9		+ 74,4	
	Obligaties niet verkrijgbaar door elke belegger .	—	— 0,1	—			— 2,0	+ 2,8		+ 1,5	— 0,1	+ 0,4		+ 2,4	
	Diversen			—		— 0,4				+ 0,6	+ 0,7	+ 0,8		+ 1,7	
Totaal ...	+10,3		—	— 1,8	— 0,2	— 8,5	+34,2	+ 5,2	+13,8	+ 8,2	+ 4,5	+ 5,7	+ 71,4		
Overheidssector niet elders vermeld (o.m. lagere overheid) (4)	Geld op zeer korte termijn	—		—											
	Verplichtingen in rek.-courant of voorschotrek. .							+ 7,2						+ 7,2	
	Obligaties verkrijgbaar door elke belegger	+ 5,0			— 0,1			+ 3,4	+ 1,5	+ 3,5	+ 1,2	+ 0,2		+ 14,7	
	Obligaties niet verkrijgbaar door elke belegger .	—						+ 0,3		+ 0,4	+ 0,1	+ 0,6	+ 0,1	+ 1,6	
	Andere leningen voor meer dan een jaar		— 0,3							+ 2,8		+11,9		+ 14,4	
Diversen	+ 0,2		+ 2,2		— 0,1		+ 0,2						+ 0,9		
Totaal ...	+ 5,2	— 0,3	+ 2,2	— 0,1	— 0,1		+11,1	+ 1,5	+ 6,8	+ 1,3	+12,7	— 1,4	+ 38,9		
Sociale verzekering (5)	Reserves van de sociale verzekering	+ 2,8		—	—									+ 2,8	
	Obligaties verkrijgbaar door elke belegger						— 0,1							— 0,1	
	Obligaties niet verkrijgbaar door elke belegger .							+ 0,8		— 0,1	+ 3,4	+ 0,3		+ 4,5	
	Diversen	+ 3,2		+ 1,6		— 0,1					+ 1,7	— 0,3	— 0,7	+ 5,4	
Totaal ...	+ 6,1		+ 1,6		— 0,1	— 0,1	+ 0,8		— 0,1	+ 5,1	+ 0,1	— 0,7	+ 12,6		
Buitenland (6)	Geld op zeer korte termijn (Belgische franken) .	—		—				+ 2,5						+ 2,5	
	Accepten, handelspapier en promessen			—			+ 0,3	+ 7,4		— 2,5		+ 1,3	+ 0,1	+ 6,7	
	Verplichtingen in rek.-courant of voorschotrek. .							+ 2,6						+ 2,6	
	Overige verplichtingen voor ten hoogste een jaar (incl. de goudvoorraad van de N.B.B.)							+74,4						+ 74,4	
	Obligaties	+ 1,2				— 0,1		+ 7,1	— 0,2	+ 0,2	+ 0,6		— 0,2	+ 8,6	
	Verplichtingen van de internationale kredietinstellingen uit hoofde van de inschrijving van België			+ 1,2				— 4,1						— 2,8	
	Diversen	+ 9,5 ³	+ 0,1			+ 0,1		+ 2,8		+ 0,2				+ 12,7	
	(Aandelen en deelnemingen)	(+36,0) ⁴	(...)	(...)		(...)	(—)	(+ 0,5)	(—)	(...)	(...)	(—)	(...)	(+ 36,5)	
Totaal	+10,7		+ 1,2			+ 0,3	+ 92,8	+ 0,9	+ 9,1	+ 0,6	+ 1,9	+ 0,1	+ 104,6		

SCHULDEN PER SECTOR EN PER SOORT

		Financiële instellingen														
Financiële instellingen	Geldscheppende instellingen (7)	Geld op zeer korte termijn	+57,9	+ 0,9	- 0,4	+ 4,5	+ 0,1	+ 5,5	- 1,3	+ 2,5	+ 1,3	+ 0,8	+ 0,3	...	+ 65,3	
		Brutoverplichtingen tegenover het buitenland	—	—	—	—	—	—	—	—	—	—	—	—	—	+ 6,3
		Devezendeposito's van de ingezetenen	- 0,5	—	—	—	—	—	—	—	—	—	—	—	—	- 0,5
		Inlagen op spaarboekjes van de ingezetenen	+35,7	—	—	—	—	—	—	—	—	—	—	—	—	+ 35,7
		Termijndeposito's van de ingezetenen	+ 7,8	—	—	—	—	—	—	—	—	+ 0,5	...	+ 1,0	...	+ 9,3
		Verplichtingen niet elders vermeld	—	—	—	—	—	—	—	+14,5	—	—	—	+ 14,5
		Obligaties (incl. kasbons)	+ 5,5	—	—	—	—	—	—	—	—	+ 0,1	- 0,3	—	—	+ 5,4
	Diversen	—	—	—	—	—	—	—	+ 7,7	...	+ 2,8	...	+ 1,3	+ 0,9	+ 12,7	
	(Aandelen en deelnemingen)	(+ 1,0)	—	(...)	—	—	—	—	(+ 0,1)	—	(...)	(...)	—	—	(+ 1,1)	
	Totaal ...	+106,5	+ 0,9	- 0,4	+ 4,5	+ 0,1	+80,1	+20,9	+ 2,5	+ 4,3	+ 0,5	+ 2,4	+ 0,9	+223,2		
	Rentenfonds (8)	Geld op zeer korte termijn	—	—	—	—	—	+ 1,7	+ 3,5	—	+ 0,9	+ 6,1	
		Certificaten voor ten hoogste een jaar	—	—	—	—	—	...	+ 0,6	—	+ 0,3	—	+ 0,5	—	+ 1,4	
		Verplichtingen in rek.-courant of voorschotrek. .	—	—	—	—	—	—	+ 2,5	—	—	—	—	—	+ 2,5	
		Diversen	—	—	—	—	—	—	—	—	—	—	—	—	...	
	Totaal ...	—	—	—	—	—	+ 1,7	+ 6,6	—	+ 1,2	—	+ 0,6	—	+ 10,1		
Spaarkaassen, hypotheek- en kapitalisatiemaatschappijen (9)	Direct opvraagbare deposito's	+ 2,6	+ 0,7	- 0,7	—	...	- 0,1	- 1,2	+ 0,1	+ 1,4		
	Inlagen op spaarboekjes	+49,6	+ 0,2	—	- 0,1	—	—	+ 49,6		
	Termijndeposito's	+ 0,6	+ 0,4	+ 0,2	+ 0,3	+ 1,6	+ 1,9	—	—	- 0,1	+ 2,2	- 0,2	- 0,1	+ 6,7		
	Obligaties (incl. kasbons)	+10,4	+ 0,6	—	- 0,3	- 1,5	+ 9,3		
	Wiskundige reserves van de kapitalisatiemaatschappijen	+ 0,1	—	—	—	—	—	—	—	—	—	—	—	+ 0,1		
	Diversen	+ 1,2	+ 2,4	+ 3,6		
	(Aandelen en deelnemingen)	(+ 0,1)	—	—	—	—	—	—	—	(+ 0,1)	(+ 0,3)	—	—	(+ 0,5)		
Totaal ...	+64,5	+ 0,6	+ 0,2	+ 0,8	+ 0,8	+ 1,9	+ 0,6	...	- 0,4	+ 0,6	- 1,4	+ 2,4	+ 70,6			
Instellingen voor verzekering op het leven en tegen arbeidsong., pensioenfondsen (10)	Reserves van de sociale verzekering	+ 8,3	—	—	—	—	—	—	—	—	—	—	—	+ 8,3		
	Wiskundige reserves	+16,3	—	—	—	—	+ 2,0 ⁵	—	—	—	—	—	—	+ 18,3		
	Obligaties niet verkrijgbaar door elke belegger ..	—		
	Diversen	+ 0,7	...	+ 0,1	...	- 0,1	+ 0,2	+ 0,9		
	(Aandelen en deelnemingen)	—	—	—	—	—	—	—	—	(...)	—	—	—	(...)		
Totaal ...	+25,3	...	+ 0,1	...	- 0,1	+ 2,0	+ 0,2	+ 27,6			
Niet-geldscheppende openbare kredietinstellingen (11)	Direct opvraagbare deposito's	+ 1,6	+ 0,1	...	— 0,1	—	—	+ 1,6		
	Geld op zeer korte termijn	—	—	—	—	—	+ 0,3	—	—	- 0,8	...	+ 0,1	...	- 0,6		
	Inlagen op spaarboekjes	+ 5,8	...	—	—	—	—	+ 5,8		
	Termijndeposito's	+ 1,3	- 0,5	...	- 1,3	+ 1,5	- 0,3	...	—	...	- 0,5	+ 0,5	+ 0,3	+ 1,1		
	Verplichtingen in rek.-courant of voorschotrek.	—	— 0,1	—	—	+ 0,3	...	- 0,1		
	Obligaties verkrijgbaar door elke belegger	+19,6	- 0,1	+ 0,6	...	+ 0,5	+ 0,5	+ 3,2	- 1,9	+ 0,6	...	+ 22,9		
	Obligaties niet verkrijgbaar door elke belegger ..	—	- 2,0	- 0,7	...	+ 5,5	- 0,9	+ 2,0	- 0,1	+ 3,8		
	Diversen	+ 0,8	...	+ 0,3	—	- 0,1	+ 1,8	+ 2,8		
(Aandelen en deelnemingen)	(...)	(...)	(+ 0,3)	(...)	(...)	(...)	(...)	(—)	(...)	(...)	(...)	(...)	(+ 0,3)			
Totaal ...	+29,1	- 0,5	+ 0,3	- 1,3	+ 2,1	- 2,4	- 0,1	+ 0,5	+ 8,1	- 3,3	+ 2,9	+ 2,0	+ 37,3			
Niet-bevaalde sector en aanpassingen (12)		—	+ 0,6	...	- 2,7	+ 0,3	+ 7,4	+ 3,6	—	—	+ 9,2		
	(13) = (1) tot (12)															
Totaal van de vorderingen		+259,5	+ 4,0	+ 7,7	+ 2,2	+ 8,4	+99,0	+223,0	+10,5	+72,7	+24,0	+38,6	+12,3	+762,0		

Noot : Wegens de afrondingen zijn de totalen niet noodzakelijk gelijk aan de som van de posten.

1 Cf. rubrieken 4.322, 4.323, 4.324 en 4.33 van tabel IX-1.

2 Cf. rubriek 4.321 van tabel IX-1 (met inbegrip van de obligaties).

3 Cf. rubrieken 4.312, 4.313 en 4.314 van tabel IX-1.

4 Cf. rubriek 4.311 van tabel IX-1 (met inbegrip van de obligaties voor de creditsector « Bedrijven en particulieren »).

5 In de betalingsbalans is deze beweging niet opgenomen in de kapitaalverrichtingen.

XII - 3a. — UITSTAANDE VORDERINGEN EN SCHULDEN OP 31 DECEMBER 1971

Totalen per sector

(Miljarden franken)

	Bedrijven en particulieren	Parastatale bedrijven	Staat (Schatkist)	Overheids- sector niet elders vermeld	Sociale verzekering	Niet- financiële nationale sectoren samen	Buitenland	Geld- scheppende instellingen	Rentenfonds	Spaarkassen, hypotheek- en kapitali- satiemaats- chappijen	Instellingen voor verzekering op het leven en tegen arbeids- ongevallen, pensioen- fondsen	Niet-geld- scheppende openbare krediet- instellingen	Financiële instellingen samen	Niet bepaalde sectoren en aan- passingen	Totaal van de schulden
	(1)	(2)	(3)	(4)	(5)	(6) = (1) tot (5)	(7)	(8)	(9)	(10)	(11)	(12)	(13) = (8) tot (12)	(14)	(15) = (6) + (7) + (13) + (14)
1. Bedrijven en particulieren	43,4	4,2	3,6	0,1	36,4	87,7	0,1	254,6	—	224,6	100,4	228,5	808,1	0,2	896,0
2. Parastatale bedrijven	35,4	0,4	6,7	0,9	0,1	43,5	8,6	17,8	0,9	12,3	13,1	31,1	75,2	5,5	132,9
3. Staat (Schatkist)	179,5	6,0	—	6,8	5,0	197,3	25,2	263,6	11,9	72,8	56,9	32,7	437,9	12,6	673,0
4. Overheidssector niet elders ver- meld	38,2	9,2	2,1	0,3	0,1	49,9	0,4	31,8	1,6	35,9	13,3	120,5	203,1	8,2	261,6
5. Sociale verzekering	52,1	...	0,7	...	0,1	52,9	0,2	0,8	...	1,5	25,3	0,9	28,5	10,2	91,7
6. Niet-financiële nationale sectoren samen	348,6	19,8	13,1	8,1	41,7	431,3	34,4	568,6	14,4	347,1	209,0	413,7	1.552,8	36,7	2.055,2
7. Buitenland	9,0	2,9	17,9	...	0,6	30,4	0,4	467,9	0,9	6,9	5,4	4,9	486,0	0,5	517,2
8. Geldscheppende instellingen	652,7	3,1	1,0	34,9	1,3	693,0	335,3	60,7	...	8,3	2,2	2,1	73,3	41,0	1.142,7
9. Rentenfonds	—	...	2,8	2,8	0,7	4,4	—	6,4	...	0,8	11,6	0,2	15,3
10. Spaarkassen, hypotheek- en kapi- talisatiemaatschappijen	365,4	1,4	0,1	2,8	7,1	376,8	2,9	0,1	...	0,6	10,7	2,2	13,6	8,5	401,8
11. Instellingen voor verzekering op het leven en tegen arbeidsongeval- len, pensioenfondsen	301,9	...	0,8	...	0,2	302,9	21,9	1,2	326,0
12. Niet-geldscheppende openbare kre- dietinstellingen	221,9	2,5	17,4	6,7	10,9	259,4	13,5	42,1	0,4	39,5	52,8	6,6	141,4	18,7	433,0
13. Financiële instellingen samen ...	1.541,9	7,0	22,1	44,4	19,5	1.634,9	374,3	107,3	0,4	54,8	65,7	11,7	239,9	69,6	2.318,8
14. Niet bepaalde sectoren en aanpas- singen	—	5,8	2,4	8,2	—	32,6	0,9	13,3	6,4	6,2	59,4	—	67,5
15. Totaal van de vorderingen	1.899,4	35,4	53,1	52,5	64,2	2.104,6	409,3	1.176,3	16,7	422,1	286,5	436,4	2.337,9	106,7	4.958,7
16. Saldo van de vorderingen en schulden	+1.003,4	— 97,5	— 619,9	— 209,1	— 27,5	+ 49,4	— 107,9	+ 33,6	+ 1,4	+ 20,3	— 39,5	+ 3,4	+ 19,1	+ 39,2	—

Noot : Wegens de afrondingen zijn de totalen niet noodzakelijk gelijk aan de som van de posten.

XII - 3b. — UITSTAANDE VORDERINGEN EN SCHULDEN OP 31 DECEMBER 1972

Totalen per sector
(Miljarden franken)

	Bedrijven en particulieren	Parastatale bedrijven	Staat (Schatkist)	Overheids- sector niet elders vermeld	Sociale verzekering	Niet- financiële nationale sectoren samen	Buitenland	Geld- scheppende instellingen	Rentenfonds	Spaarkassen, hypotheek- en kapitali- satiemaat- schappijen	Instellingen voor verzekering op het leven en tegen arbeids- ongevallen, pensioen- fondsen	Niet-geld- scheppende openbare krediet- instellingen	Financiële instellingen samen	Niet bepaalde sectoren en aan- passingen	Totaal van de schulden
	(1)	(2)	(8)	(4)	(5)	(6) = (1) tot (5)	(7)	(8)	(9)	(10)	(11)	(12)	(13) = (8) tot (12)	(14)	(15) = (6) + (7) + (13) + (14)
1. Bedrijven en particulieren	45,3	5,5	5,9	...	41,6	98,3	0,3	310,5	—	255,2	107,7	239,8	913,2	3,0	1.014,9
2. Parastatale bedrijven	35,4	2,4	6,8	1,0	0,1	45,7	9,1	20,5	1,7	17,2	14,0	35,4	88,8	5,9	149,5
3. Staat (Schatkist)	189,8	6,0	—	5,0	4,8	205,6	20,6	297,8	17,2	86,6	65,1	37,2	503,9	18,3	748,3
4. Overheidssector niet elders ver- meld	51,6	8,8	4,3	0,1	...	64,8	0,4	43,2	3,7	41,2	14,5	133,4	236,0	6,8	308,1
5. Sociale verzekering	58,1	...	2,3	60,4	0,1	1,6	...	1,4	30,4	1,0	34,4	9,5	104,3
6. Niet-financiële nationale sectoren samen	380,2	22,7	19,3	6,1	46,5	474,8	30,5	673,6	22,6	401,6	231,7	446,8	1.776,3	43,5	2.325,1
7. Buitenland	2,0	2,9	23,1	...	0,7	28,7	0,7	563,8	...	4,6	5,4	6,0	579,8	0,4	609,6
8. Geldscheppende instellingen	759,1	4,0	0,7	39,4	1,4	804,6	415,3	81,7	2,5	12,6	2,7	4,6	104,1	45,3	1.369,3
9. Rentenfonds	—	...	2,8	2,8	2,4	11,0	—	7,6	...	1,3	19,9	0,2	25,3
10. Spaarkassen, hypotheek- en kapi- talisatiemaatschappijen	429,9	2,0	0,3	3,6	7,9	443,7	4,8	0,8	...	0,2	11,3	0,7	13,0	10,9	472,5
11. Instellingen voor verzekering op het leven en tegen arbeidsongeval- len, pensioenfondsen	327,2	...	0,8	...	0,2	328,2	24,0	1,4	353,6
12. Niet-geldscheppende openbare kre- dietinstellingen	250,9	2,0	17,7	5,4	13,0	289,0	11,1	42,0	0,9	47,6	49,5	9,5	149,5	20,7	470,3
13. Financiële instellingen samen ...	1.767,1	8,0	22,3	48,4	22,5	1.868,3	457,6	135,5	3,4	68,0	63,5	16,1	286,5	78,5	2.691,0
14. Niet bepaalde sectoren en aanpas- singen	5,8	3,0	8,8	29,9	1,2	20,7	10,0	6,2	68,0	—	76,8
15. Totaal van de vorderingen	2.149,4	39,4	64,7	54,6	72,7	2.380,8	488,8	1.402,8	27,2	494,9	310,6	475,0	2.710,5	122,4	5.702,5
16. Saldo van de vorderingen en schulden	+1.134,5	- 110,1	- 683,6	- 253,5	- 31,6	+ 55,7	- 120,8	+ 33,5	+ 1,9	+ 22,4	- 43,0	+ 4,7	+ 19,5	+ 45,6	—

Noot : Wegens de afrondingen zijn de totalen niet noodzakelijk gelijk aan de som van de posten.

XII - 4. — BEWEGINGEN VAN DE VORDERINGEN EN SCHULDEN IN 1972

Totalen per sector

(Miljarden franken)

	Bedrijven en particulieren	Parastatale bedrijven	Staat (Schatkist)	Overheidssector niet elders vermeld	Sociale verzekering	Niet-financiële nationale sectoren samen	Buitenland	Geldscheppende instellingen	Rentenfonds	Spaarkassen, hypotheek- en kapitalisatiemaatschappijen	Instellingen voor verzekering op het leven en tegen arbeidsongevallen, pensioenfondsen	Niet-geldscheppende openbare kredietinstellingen	Financiële instellingen samen	Niet bepaalde sectoren en aanpassingen	Totaal van de schulden
	(1)	(2)	(8)	(4)	(5)	(6) = (1 tot (5))	(7)	(8)	(9)	(10)	(11)	(12)	(18) = (8) tot (12)	(14)	(15) = (6) + (7) + (13) + (14)
1. Bedrijven en particulieren	+ 2,0	+ 1,3	+ 2,3	- 0,1	+ 5,2	+ 10,7	+ 23,6	+ 55,9	—	+ 30,7	+ 7,2	+ 11,3	+105,1	+ 2,8	+142,3
2. Parastatale bedrijven	- 0,1	+ 2,0	+ 0,1	+ 0,1	...	+ 2,1	+ 0,4	+ 2,8	+ 0,8	+ 3,1	+ 0,2	+ 4,3	+ 11,2	+ 0,4	+ 14,2
3. Staat (Schatkist)	+ 10,3	...	—	- 1,8	- 0,2	+ 8,3	- 8,5	+ 34,2	+ 5,2	+ 13,8	+ 3,2	+ 4,5	+ 65,9	+ 5,7	+ 71,4
4. Overheidssector niet elders vermeld	+ 5,2	- 0,3	+ 2,2	- 0,1	- 0,1	+ 6,9	...	+ 11,1	+ 1,5	+ 6,8	+ 1,3	+ 12,7	+ 33,4	- 1,4	+ 38,9
5. Sociale verzekering	+ 6,1	...	+ 1,6	...	- 0,1	+ 7,6	- 0,1	+ 0,8	...	- 0,1	+ 5,1	+ 0,1	+ 5,9	- 0,7	+ 12,6
6. Niet-financiële nationale sectoren samen	+ 23,5	+ 3,0	+ 6,2	- 1,9	+ 4,8	+ 35,6	+ 15,4	+104,8	+ 7,5	+ 54,3	+ 22,0	+ 32,9	+221,5	+ 6,8	+279,4
7. Buitenland	+ 10,7	...	+ 1,2	+ 11,9	+ 0,3	+ 92,8	- 0,2	- 2,1	+ 0,6	+ 1,3	+ 92,4	- 0,1	+104,6
8. Geldscheppende instellingen	+106,5	+ 0,9	- 0,4	+ 4,5	+ 0,1	+111,6	+ 80,1	+ 20,9	+ 2,5	+ 4,3	+ 0,5	+ 2,4	+ 30,6	+ 0,9	+223,2
9. Rentenfonds	—	+ 1,7	+ 6,6	—	+ 1,2	...	+ 0,6	+ 8,4	...	+ 10,1
10. Spaarkassen, hypotheek- en kapitalisatiemaatschappijen	+ 64,5	+ 0,6	+ 0,2	+ 0,8	+ 0,8	+ 66,9	+ 1,9	+ 0,6	...	- 0,4	+ 0,6	- 1,4	- 0,6	+ 2,4	+ 70,6
11. Instellingen voor verzekering op het leven en tegen arbeidsongevallen, pensioenfondsen	+ 25,3	...	+ 0,1	...	- 0,1	+ 25,3	+ 2,0	+ 0,2	+ 27,6
12. Niet-geldscheppende openbare kredietinstellingen	+ 29,1	- 0,5	+ 0,3	- 1,3	+ 2,1	+ 29,7	- 2,4	- 0,1	+ 0,5	+ 8,1	- 3,3	+ 2,9	+ 8,1	+ 2,0	+ 37,3
13. Financiële instellingen samen ...	+225,4	+ 1,0	+ 0,2	+ 4,0	+ 2,9	+233,5	+ 83,3	+ 28,0	+ 3,0	+ 13,2	- 2,2	+ 4,5	+ 46,5	+ 5,5	+368,8
14. Niet bepaalde sectoren en aanpassingen	+ 0,6	+ 0,6	...	- 2,7	+ 0,3	+ 7,4	+ 3,6	...	+ 8,6	—	+ 9,2
15. Totaal van de vorderingen	+259,5	+ 4,0	+ 7,7	+ 2,2	+ 8,4	+281,8	+ 99,0	+223,0	+ 10,5	+ 72,7	+ 24,0	+ 38,6	+368,8	+ 12,3	+762,0
16. Saldo van de vorderingen en schulden	+117,2	- 10,2	- 63,7	- 36,7	- 4,2	+ 2,4	- 5,6	- 0,2	+ 0,4	+ 2,1	- 3,6	+ 1,3	...	+ 3,1	—

Noot : Wegens de afrondingen zijn de totalen niet noodzakelijk gelijk aan de som van de posten.

Bibliografische referenties : Tijdschrift voor Documentatie en Voorlichting : XXXVIII jaargang, deel II, nrs 2-3,

augustus-september 1962 en XXXVIII jaargang, deel I, nr 2, februari 1963. — *Belgische Economische Statistieken 1960-1970.* — « *Statistiques financières de l'O.C.D.E.* (O.E.S.O.). »

XIII. — GELDSCEPPENDE INSTELLINGEN

1. — GEZAMENLIJKE BALANSEN VAN DE GELDSCEPPENDE INSTELLINGEN

(Miljarden franken)

Einde periode	Geldhoeveelheid	Quasi monetaire liquiditeiten			Totaal van de geldhoeveelheid en van de quasi monetaire liquiditeiten (5) = (1) tot (4)	Goudvoorraad en netto deviezenpositie	Vorderingen op de overheid		Discontokredieten, voorschotten en acceptkredieten aan bedrijven en particulieren		Vorderingen op en schulden tegenover niet geldscheppende financiële instellingen		Obligatieleningen van de depositobanken	Diversen 4
		In handen van de bedrijven en particulieren		In handen van de Schatkist			Vorderingen op de Staat 2	Vorderingen op de andere openbare besturen 3	Gefinancierd door de geldscheppende instellingen	pro memorie : gefinancierd door en buiten de geldscheppende instellingen	Rentenfonds	Andere instellingen		
		Deposito's in Belgische franken 1	Deposito's in buitenlandse geldsoorten											
(1)	(2)	(3)	(4)	(5)	(6)	(7)	(8)	(9)	(10)	(11)	(12)	(13)	(14)	
1965	318,6	77,4	4,4	...	400,4	94,8	191,9	8,6	112,5	124,5	4,7	12,6	-11,4	-13,3
1966	339,7	89,0	5,7	...	434,4	89,2	203,9	12,0	134,9	144,7	4,6	15,7	-12,0	-13,9
1967	350,5	107,9	8,4	...	466,8	97,1	207,9	13,0	156,9	170,8	4,1	17,5	-13,5	-16,2
1968	376,5	125,8	8,8	...	511,1	86,1	231,5	16,8	182,5	196,4	6,8	21,0	-16,5	-17,1
1969	386,3	149,3	14,7	...	550,3	93,6	252,0	19,5	197,2	207,4	5,4	26,7	-21,0	-23,1
1970	418,5	165,7	11,4	...	595,6	104,8	254,4	28,8	219,7	232,4	5,4	35,2	-25,6	-27,1
1971 (Oude reeks)	460,7	198,7	9,7	...	669,1	132,5	263,6	32,5	255,7	268,1	4,4	38,9	-30,4	-28,1
(Nieuwe reeks) 5	465,0	198,7	9,7	...	673,4	132,5	263,6	32,5	255,7	268,1	4,4	38,9	-30,4	-23,8
1972 Juni	516,9	217,3	9,1	...	743,3	146,4	300,7	35,4	271,7	283,3	6,1	40,5	-33,2	-24,3
September	503,1	230,8	8,4	...	742,3	146,8	295,8	38,1	276,1	291,8	2,4	39,7	-34,6	-22,0
December	530,2	242,6	9,2	...	782,0	148,7	297,8	44,3	307,4	320,6	8,5	34,4	-35,8	-23,3
1973 Maart	544,3	255,5	10,0	...	809,8	146,1	319,6	43,5	316,2	327,3	13,1	31,3	-36,6	-23,4
Juni	582,2	268,7	10,6	...	861,5	149,6	345,3	52,6	333,9	343,0	12,9	32,4	-38,1	-27,1
September	559,2	285,4	11,6	...	856,2	149,9	326,1	55,4	350,6	359,2	5,9	31,4	-40,1	-23,0
December	577,0	298,4	11,9	...	887,3	151,9	330,4	60,1	371,5	378,3	9,6	26,5	-41,8	-20,9
1974 Maart	595,9	314,1	17,7	...	927,7	131,8	370,8	59,8	382,2	391,4	10,7	31,0	-43,6	-15,0
Juni	621,3	313,2	17,3	...	951,8	124,2	372,6	64,6	386,7	397,7	22,6	38,4	-45,5	-11,8
September	612,5	312,9	18,2	...	943,6	129,7	v 350,0	v 65,6	391,3	400,5	17,5	v 42,5	-46,5	v - 6,5

1 Deze deposito's omvatten de termijndeposito's en de op de boekjes ingeschreven deposito's.

2 Incl. het Wegenfonds [cf. de toelichting « Hoofdstuk IX, *Betalingsbalans* en XIII, *Geldscheppende instellingen* » van het statistisch gedeelte, opgenomen in het *Tijdschrift voor Documentatie en Voorlichting* : XLIII^e jaargang, deel II, n^o 3, september 1968].

3 Incl. de vorderingen op de pensioenfondsen en de instellingen van de sociale verzekering.

4 Deze rubriek omvat voornamelijk het saldo van de verrichtingen op halflange en lange termijn van het Muntfonds, van de niet elders ingedeelde vorderingen en schulden op en tegenover ingezetenen, de salderingsrekeningen, de verschillen tussen de vastleggingen en participaties eensdeels en de eigen middelen anderdeels, en, met ingang van 1970, de tegenpost van de netto cumulatieve toekenning aan België van bijzondere trekkingsrechten op het I.M.F.

5 Nieuwe reeks : de afwijking t.o.v. de oude reeks is toe te schrijven aan een verbeterende telling van de tegoeden der buitengewone rekenplichtigen bij het B.P.C.

N. B. — Voor de wijze van opstelling : zie *Tijdschrift voor Documentatie en Voorlichting*, XXIV^e jaargang, deel II, n^o 6, december 1949 — XXX^e jaargang, deel II, n^o 5, november 1955 — XXXIII^e jaargang, deel II, n^o 5, november 1958 — XLII^e jaargang, deel I, n^o 1, januari 1967, deel II, n^o 3, september 1967.

— Voor de indeling van de « Geldhoeveelheid », zie tabel XIII-4.

— Voor de indeling van de « Goudvoorraad en netto deviezenpositie », zie tabel XIII-5.

**XIII - 2. — DE BALANSEN VAN DE NATIONALE BANK VAN BELGIE
DE GELDSCHEPPENDE OPENBARE INSTELLINGEN EN DE DEPOSITOBANKEN**

a) - Nationale Bank van België — Activa — Jaarlijkse en driemaandelijks cijfers

(Miljarden franken)

	31-12-65	31-12-66	31-12-67	31-12-68	31-12-69	31-12-70	31-12-71	30-9-72	31-12-72	31-3-73	30-6-73	30-9-73	31-12-73	31-3-74	30-6-74	30-9-74
A. Vorderingen op het buitenland :																
1. Goud	77,9	76,2	74,0	76,2	76,0	73,5	77,2	75,9	75,4	73,8	73,8	73,8	71,8	71,8	71,8	71,8
2. I.M.F. — Deelneming	12,2	15,2	14,7	10,3	7,8	19,6	30,0	26,0	25,9	25,7	25,3	25,1	24,0	22,2	22,5	24,9
— Leningen ¹	3,4	3,4	1,9	5,0
— Bijzondere trekkingsrechten	—	—	—	—	—	10,2	20,3	25,5	26,1	26,1	29,4	29,4	30,5	30,9	26,7	27,9
3. Obligaties	0,1	0,1	0,1
4. Uitvoeraccepten in Belgische franken	6,7	7,6	8,0	14,2	9,8	1,9	5,8	11,5	16,5	5,2	10,9	11,0	16,9	15,2	17,4	12,2
5. Vordering op de E.B.U. ²	—	—	—	—	—	—	—	—	—	—	—	—	—	—	—
6. Europees Fonds voor Monetaire Samenwerking ...	—	—	—	—	—	—	—	—	—	—	—	12,6	3,5	...	0,4	3,7
7. Andere :																
a) in deviezen	21,9	21,4	36,1	18,1	35,6	39,0	35,0	60,5	52,4	82,7	87,3	80,8	75,9	67,8	65,2	81,6
b) in Belgische franken	1,5	1,5	3,0	0,3	...	0,2
Totaal van de vorderingen op het buitenland	123,7	125,4	137,8	124,1	129,2	144,4	168,3	199,4	196,3	213,5	226,7	232,7	222,6	207,9	204,0	222,1
B. Vorderingen op de binnenlandse geldscheppende sector :																
1. Munten en biljetten	0,4	0,3	0,3	0,3	0,3	0,2	0,3	0,4	0,3	0,5	0,3	0,4	0,3	0,5	0,4	0,4
2. Andere :																
a) op de N.B.B.	—	—	—	—	—	—	—	—	—	—	—	—	—	—	—	—
b) op de openbare instellingen	0,7
c) op de depositobanken	0,5	0,9	2,1	3,0	1,9	0,5
C. Vorderingen op de binnenlandse niet-geldscheppende sector :																
1. Op de Staat ³ :																
a) voor ten hoogste een jaar	9,0	9,6	2,7	15,3	15,5	13,2	4,9	...	1,1	3,4	11,1	...	0,5	13,4	16,0	0,2
b) voor meer dan een jaar :																
— obligaties verkrijgbaar door elke belegger	2,5	2,7	2,7	2,6	2,5	2,3	1,9	2,0	2,0	2,2	2,2	2,2	2,2	2,5	2,5	2,5
— overige	34,0	34,0	34,0	34,0	34,0	34,0	34,0	34,0	34,0	34,0	34,0	34,0	40,2	40,2	40,2	40,2
2. Op de lagere overheid en de administratieve parastatale instellingen :																
a) voor ten hoogste een jaar	—	—	—	—	—	—	—	—	—	—	—	—	—	—	—	—
b) voor meer dan een jaar :																
— obligaties verkrijgbaar door elke belegger	0,4	0,4	0,5	0,5	0,6	0,6	1,0	1,1	1,1	1,1	1,1	1,1	1,1	1,1	1,1	1,1
— overige	—	—	—	—	—	—	—	—	—	—	—	—	—	—	—	—
3. Op de bedrijven, particulieren en parastatale bedrijven :																
a) bankaccepten	2,7	4,0	0,8	1,8	1,9	1,5	4,5	3,3	6,3	2,2	3,8	4,6	7,9	7,6	5,9	5,1
b) handelspapier	2,9	3,9	5,0	10,0	6,9	3,2	4,8	4,6	10,6	5,5	6,3	8,1	15,2	9,3	6,6	10,9
c) voorschotten	0,1	...	0,2	0,3	0,1	0,2	0,3	0,1
d) voor ten hoogste een jaar ⁴	—	—	—	—	—	—	—	—	—	—	—	—	—	—	—	—
e) voor meer dan een jaar :																
— obligaties verkrijgbaar door elke belegger	0,2	0,3	0,5	0,5	0,5	0,5	0,5	0,5	0,5	0,5	0,5	0,5	0,5
— overige	—	—	—	—	—	—	—	—	—	—	—	—	—	—	—	—
4. Op het Rentenfonds : voor ten hoogste een jaar	0,3	2,5	...	2,5
5. Op de parastatale kredietinstellingen :																
a) voor ten hoogste een jaar	0,3	1,7	0,5
b) voor meer dan een jaar :																
— obligaties verkrijgbaar door elke belegger	0,1	0,1	0,2	0,3	0,3	0,3	0,3	0,3	0,3	0,3	0,3	0,3	0,3
— overige	—	—	—	—	—	—	—	—	—	—	—	—	—	—	—	—
D. Andere	36,2	38,4	53,8	37,2	58,4	55,9	41,9	34,3	28,3	43,0	47,7	44,4	37,8	34,7	44,0	28,5
TOTAAL DER ACTIVA ...	211,8	219,0	237,9	226,7	249,7	256,2	262,7	280,0	284,4	306,2	336,5	328,3	331,0	321,0	325,1	313,6

¹ Speciale bons van de Belgische Schatkist (wet van 4-1-1963 - overeenkomst d.d. 1-2-1963).

² Bilateraal gemaakte vorderingen op de debiteurlanden, bij de vereffening van de E.B.U.

³ Incl. het Wegenfonds (cf. de toelichting « Hoofdatukken IX, Betalingsbalans en XIII, Geldscheppende

instellingen » van het statistisch gedeelte, opgenomen in het Tijdschrift voor Documentatie en Voorlichting (N.B.B.) : XLIII^e jaargang, deel II, nr 8, september 1968].

⁴ Excl. handelspapier.

a) - Nationale Bank van België — Passiva — Jaarlijkse en driemaandelijke cijfers

(Miljarden franken)

	31-12-65	31-12-66	31-12-67	31-12-68	31-12-69	31-12-70	31-12-71	30-9-72	31-12-72	31-3-73	30-6-73	30-9-73	31-12-73	31-3-74	30-6-74	30-9-74
A. Verplichtingen tegenover het buitenland :																
1. I.M.F.	0,2	0,2	0,2	0,2	0,2	0,3	0,3	0,3	0,3	0,3	0,3	0,3	0,3	0,1	0,1	0,1
2. E.B.U.	—	—	—	—	—	—	—	—	—	—	—	—	—	—	—	—
3. Europees Fonds voor Monetaire Samenw.	—	—	—	—	—	—	—	—	—	—	3,9	3,4	...	2,8
4. Andere :																
a) in deviezen
b) in Belgische franken ¹	0,7	0,7	0,7	1,0	0,7	1,0	3,5	2,1	1,7	1,1	1,8	2,1	2,3	1,8	1,8	2,8
c) monetaire reserve : Groot Hertogd. Luxemburg	—	—	—	—	—	—	—	—	—	0,6	0,7	0,7	0,9	0,7	0,3	0,3
Totaal der verplichtingen t.o. het buitenland ...	0,9	0,9	0,9	1,2	0,9	1,3	3,8	2,4	2,0	2,0	6,7	6,5	3,5	5,4	2,2	3,2
B. Verplichtingen tegenover de binnenlandse geldscheppende sector :																
1. Munten en biljetten ²	3,5	3,5	4,0	4,4	4,9	5,0	5,4	5,3	5,8	5,4	6,3	5,7	7,0	6,4	6,7	v 6,7
2. Andere :																
a) tegenover de N.B.B.	—	—	—	—	—	—	—	—	—	—	—	—	—	—	—	—
b) tegenover de openbare instellingen
c) tegenover de depositobanken :																
— monetaire reserve	—	—	—	—	—	—	—	9,9	7,7	16,8	17,1	17,9	21,3	22,2	18,6	16,1
— speciale rekeningen	—	—	—	—	—	—	—
— andere	1,4	1,3	2,2	0,8	1,0	1,2	1,0	0,1	1,1	0,3	0,1	...	0,6	0,1	0,1	v 0,1
C. Verplichtingen tegenover de binnenlandse niet-geldscheppende sector :																
1. Chartaal geld ³	166,8	171,8	173,6	178,8	178,1	183,2	196,4	210,2	216,8	214,0	230,9	224,6	231,5	226,4	243,9	v237,0
2. Giraal geld :																
a) aangehouden door de bedrijven en particulieren ⁴	0,4	0,5	0,4	0,8	0,4	0,4	0,6	0,4	0,6	0,5	0,5	0,4	0,5	0,6	0,5	0,4
b) aangehouden door de overheid	—	—	—	—	—	—	—	—	—	—	—	—	—	—	—	—
3. Quasi-monetaire liquiditeiten :																
a) aangehouden door de bedrijven en particulieren :																
— deposito's in Belgische franken voor meer dan een maand	—	—	—	—	—	—	—	—	—	—	—	—	—	—	—	—
— deposito's in Belgische franken op depositoboekjes	—	—	—	—	—	—	—	—	—	—	—	—	—	—	—	—
— deposito's in deviezen	—	—	—	—	—	—	—	—	—	—	—	—	—	—	—	—
b) aangehouden door de Schatkist
4. Obligatieleningen	—	—	—	—	—	—	—	—	—	—	—	—	—	—	—	—
5. Andere :																
a) tegenover het Rentenfonds	0,1
b) tegenover de parastatale kredietinstellingen :																
— monetaire reserve	—	—	—	—	—	—	—	—	3,1	5,2	6,6	6,8	8,8	8,9	5,2	4,1
— andere	—	—	—	—	—	—	—	—	—	—	—	—	—	—	—	—
c) tegenover de Schatkist	0,1	0,2
d) tegenover de particuliere spaarkassen :																
— monetaire reserve	—	—	—	—	—	—	—	—	0,9	1,6	2,0	2,1	3,0	3,3	1,9	1,6
e) tegenover de verzekeringsmaatschappijen :																
— monetaire reserve	—	—	—	—	—	—	—	—	—	—	—	0,4	0,5	0,5	0,5	0,3
D. Andere	38,7	41,0	56,8	40,7	64,4	65,1	55,5	51,6	46,4	60,4	66,3	63,7	54,3	47,2	45,5	44,1
TOTAAL DER PASSIVA ...	211,8	219,0	237,9	226,7	249,7	256,2	262,7	280,0	284,4	306,2	336,5	328,3	331,0	321,0	325,1	313,6

¹ Incl. de verplichtingen in Belgische franken tegenover de andere internationale instellingen dan het I.M.F. en de Europese Betalingsunie.

² Incl. de munten en biljetten van de Schatkist aangehouden door de andere geldscheppende instellingen dan de N.B.B.

³ De cijfers van deze rubriek zijn onderschat voor het bedrag in munten en biljetten van de Schatkist aangehouden door de andere geldscheppende instellingen dan de N.B.B.

⁴ Incl. de direct opeisbare tegoeden van de parastatale instellingen behalve die van het Rentenfonds welke onder C6a voorkomen.

a) Nationale Bank van België — Activa — Maandelijks cijfers

(Miljarde franken)

	30-11-73	31-12-73	31-1-74	28-2-74	31-3-74	30-4-74	31-5-74	30-6-74	31-7-74	31-8-74	30-9-74	31-10-74	30-11-74
A. Vorderingen op het buitenland :													
1. Goud	73,8	71,8	71,8	71,8	71,8	71,8	71,8	71,8	71,8	71,8	71,8	71,8	71,8
2. I.M.F. — Deelneming	24,5	24,0	22,8	22,9	22,2	22,4	22,6	22,5	22,3	24,6	24,9	25,4	25,2
— Leningen ¹
— Bijzondere trekkingsrechten	30,8	30,5	30,9	30,9	30,9	29,1	26,7	26,7	26,9	27,1	27,9	28,4	28,4
3. Obligaties
4. Uitvoeraccepten in Belgische franken	19,5	16,9	16,1	15,4	15,2	15,1	16,5	17,4	14,7	13,5	12,2	12,7	12,6
5. Vorderingen op de E.B.U. ²	—	—	—	—	—	—	—	—	—	—	—	—	—
6. Europees Fonds voor Monetaire Samenwerk.	1,3	3,5	0,4	1,8	6,3	3,7	0,4	...
7. Andere :													
a) in deviezen	82,3	75,9	66,7	66,5	67,8	67,2	63,9	65,2	74,9	74,9	81,6	88,3	92,7
b) in Belgische franken
Totaal van de vorderingen op het buitenland	232,2	222,6	208,3	207,5	207,9	205,6	201,5	204,0	212,4	218,2	222,1	227,0	230,7
B. Vorderingen op de binnenl. geldschep. sector :													
1. Munten en biljetten	0,4	0,3	0,4	0,5	0,5	0,4	0,4	0,4	0,4	0,4	0,4	0,4	0,4
2. Andere :													
a) op de N.B.B.	—	—	—	—	—	—	—	—	—	—	—	—	—
b) op de openbare instellingen	0,1	0,1	...	0,7
c) op de depositobanken	2,3	2,1	2,9	0,8	3,0	1,3	0,2	1,9	0,4	1,2	0,5	4,1	1,9
C. Vorderingen op de binnenlandse niet-geldschepende sector :													
1. Op de Staat ³ :													
a) voor ten hoogste een jaar	0,5	10,1	13,9	13,4	14,0	16,1	16,0	0,2	1,3	0,2	0,2	0,2
b) voor meer dan een jaar	2,2	2,2	2,5	2,5	2,5	2,5	2,5	2,5	2,5	2,5	2,5	2,5	2,5
— oblig. verkrijgbaar door elke belegger	34,0	40,2	40,2	40,2	40,2	40,2	40,2	40,2	40,2	40,2	40,2	40,2	40,2
— overige
2. Op de lagere overheid en de administratieve parastatale instellingen :													
a) voor ten hoogste een jaar	—	—	—	—	—	—	—	—	—	—	—	—	—
b) voor meer dan een jaar	1,1	1,1	1,1	1,1	1,1	1,1	1,1	1,1	1,1	1,1	1,1	1,1	1,1
— oblig. verkrijgbaar door elke belegger	—	—	—	—	—	—	—	—	—	—	—	—	—
— overige
3. Op de bedrijven, particulieren en parastatale bedrijven :													
a) bankaccepten	6,2	7,9	5,6	6,1	7,6	6,0	6,2	5,9	5,6	5,3	5,1	3,8	4,4
b) handelspapier	8,6	15,2	9,4	8,6	9,3	7,5	7,6	6,6	10,1	10,9	10,9	8,1	10,4
c) voorschotten	0,1	0,3	0,4	0,1	0,2	0,4
d) voor ten hoogste een jaar ⁴	—	—	—	—	—	—	—	—	—	—	—	—	—
e) voor meer dan een jaar :													
— oblig. verkrijgbaar door elke belegger	0,5	0,5	0,5	0,5	0,5	0,5	0,5	0,5	0,5	0,5	0,5	0,5	0,5
— overige	—	—	—	—	—	—	—	—	—	—	—	—	—
4. Op het Rentenfonds : voor ten hoogste een jaar	—	—	—	—	—	—	—	—	—	—	—
5. Op de parastatale kredietinstellingen :													
a) voor ten hoogste een jaar	0,1	...	0,2	0,3	1,7	0,2	...	0,5	...	0,7
b) voor meer dan een jaar	0,3	0,3	0,3	0,3	0,3	0,3	0,3	0,3	0,3	0,3	0,3	0,3	0,3
— oblig. verkrijgbaar door elke belegger	—	—	—	—	—	—	—	—	—	—	—	—	—
— overige
D. Andere	39,4	37,8	35,3	34,2	34,7	38,7	46,0	44,0	39,7	30,6	28,5	24,9	26,2
TOTAAL DER ACTIVA ...	327,4	331,0	317,2	316,5	321,0	318,2	322,6	325,1	313,7	312,5	313,6	313,3	319,9

¹ Speciale bons van de Belgische Schatkist (wet van 4-1-1963 - overeenkomst d.d. 1-2-1963).² Bilateraal gemaakte vorderingen op de debiteurlanden, bij de vereffening van de E.B.U.³ Incl. het Wegenfonds [cf. de toelichting « Hoofdstukken IX, Betalingsbalans en XIII, Geldschepende instel-

lingen » van het statistisch gedeelte, opgenomen in het Tijdschrift voor Documentatie en Voorlichting : XLIIIe jaargang, deel II, nr 3, september 1968].

⁴ Excl. handelspapier.

a) Nationale Bank van België — Passiva — Maandelijkse cijfers

(Miljarden franken)

	30-11-73	31-12-73	31-1-74	28-2-74	31-3-74	30-4-74	31-5-74	30-6-74	31-7-74	31-8-74	30-9-74	31-10-74	30-11-74
A. Verplichtingen tegenover het buitenland :													
1. I.M.F.	0,3	0,3	0,3	0,1	0,1	0,1	0,1	0,1	0,1	0,1	0,1	0,1	0,1
2. E.B.U.	—	—	—	—	—	—	—	—	—	—	—	—	—
3. Europees Fonds voor Monetaire Samenw.	2,8	4,2	3,0
4. Andere :													
a) in deviezen
b) in Belgische franken ¹	2,0	2,3	2,6	2,4	1,8	1,9	1,6	1,8	2,3	3,1	2,8	2,7	3,2
c) monetaire reserve : Groothertogd. Luxemb.	0,8	0,9	0,9	0,7	0,7	0,7	0,7	0,3	0,3	0,3	0,3	0,3	0,3
Totaal der verplichtingen t.o.v. het buitenland	3,1	3,5	3,8	3,2	5,4	6,9	5,4	2,2	2,7	3,5	3,2	3,1	3,6
B. Verplichtingen aan de binnenlandse geldscheppende sector :													
1. Munten en biljetten ²	5,5	7,0	6,3	6,5	6,4	6,8	6,7	6,7	6,5	5,9	v 6,7	v 6,0	v 6,3
2. Andere :													
a) tegenover de N.B.B.	—	—	—	—	—	—	—	—	—	—	—	—	—
b) tegenover de openbare instellingen
c) tegenover de depositobanken :													
— monetaire reserve	19,4	21,3	25,0	22,7	22,2	19,2	18,7	18,6	12,4	14,2	16,1	15,1	15,9
— speciale rekeningen
— andere	0,6	...	0,1	0,1	0,2	0,1	0,1	0,1	0,1	v 0,1
C. Verplichtingen aan de binnenlandse niet-geldscheppende sector :													
1. Chartaal geld ³	223,4	231,5	222,6	223,9	226,4	231,2	238,1	243,9	237,9	240,5	v237,0	v237,1	v239,8
2. Giraal geld :													
a) aangehouden door de bedrijven en particulieren ⁴	0,5	0,5	0,4	0,5	0,6	0,3	0,3	0,5	0,3	0,4	0,4	0,2	0,2
b) aangehouden door de overheid	—	—	—	—	—	—	—	—	—	—	—	—	—
3. Quasi-monetaire liquiditeiten :													
a) aangehouden door de bedrijven en particulieren :													
— deposito's in Belgische franken voor meer dan een maand	—	—	—	—	—	—	—	—	—	—	—	—	—
— deposito's in Belgische franken op depositoboekjes	—	—	—	—	—	—	—	—	—	—	—	—	—
— deposito's in deviezen	—	—	—	—	—	—	—	—	—	—	—	—	—
b) aangehouden door de Schatkist
4. Obligatieleningen													
5. Andere :													
a) tegenover het Rentenfonds	—	—	—	—	—	—	—	—	—	—	—
b) tegenover de parastatale kredietinstellingen :													
— monetaire reserve	8,2	8,8	8,9	8,8	8,9	5,0	5,1	5,2	3,8	3,9	4,1	4,2	4,2
— andere	—	—	—	—	—	—	—	—	—	—	—	—	—
c) tegenover de Schatkist	4,5	0,1	2,6	2,5
d) tegenover de particuliere spaarkassen :													
— monetaire reserve	2,7	3,0	3,1	3,2	3,3	1,9	1,9	1,9	1,5	1,5	1,6	1,6	1,6
e) tegenover de verzekeringsmaatschappijen :													
— monetaire reserve	0,4	0,5	0,5	0,5	0,5	0,5	0,5	0,5	0,4	0,3	0,3	0,3	0,3
D. Andere	59,7	54,3	46,6	47,1	47,2	46,2	45,8	45,5	48,0	42,2	44,1	43,1	45,5
TOTAAL DER PASSIVA ...	327,4	331,0	317,2	316,5	321,0	318,2	322,6	325,1	313,7	312,5	313,6	313,3	319,9

¹ Incl. de verplichtingen in Belgische franken aan de andere internationale instellingen dan het I.M.F. en de E.B.U.
² Incl. de munten en biljetten van de Schatkist aangehouden door de andere geldscheppende instellingen dan de N.B.B.

³ De cijfers van deze rubriek zijn onderschat voor het bedrag van munten en biljetten van de Schatkist aangehouden door de andere geldscheppende instellingen dan de N.B.B.

⁴ Incl. de direct opeisbare tegoeden van de parastatale instellingen behalve die van het Rentenfonds welke onder C6a voorkomen.

b) - Geldscheppende openbare instellingen ¹ — Activa — Jaarlijkse en driemaandelijke cijfers

(Miljarden franken)

	31-12-65	31-12-66	31-12-67	31-12-68	31-12-69	31-12-70	31-12-71	31-12-72	31-3-73	30-6-73	30-9-73	31-12-73	31-3-74	30-6-74	30-9-74
A. Vorderingen op het buitenland :															
1. Goud	—	—	—	—	—	—	—	—	—	—	—	—	—	—	—
2. I.M.F. — Deelneming	—	—	—	—	—	—	—	—	—	—	—	—	—	—	—
— Leningen	—	—	—	—	—	—	—	—	—	—	—	—	—	—	—
— Bijzondere trekkingsrechten	—	—	—	—	—	—	—	—	—	—	—	—	—	—	—
3. Obligaties	—	—	—	—	—	—	—	—	—	—	—	—	—	—	—
4. Uitvoeraccepten in Belgische franken	0,1	0,1	0,3	0,1	1,9	3,5	3,2	...	2,1	...	3,0	...	0,1	0,1	0,3
5. Vordering op de E.B.U.	—	—	—	—	—	—	—	—	—	—	—	—	—	—	—
6. Europees Fonds voor Monetaire Samenwerking ...	—	—	—	—	—	—	—	—	—	—	—	—	—	—	—
7. Andere :															
a) in deviezen	—	—	—	—	—	—	—	—	—	—	—	—	—	—	—
b) in Belgische franken	—	—	—	—	—	—	—	—	—	—	—	—	—	—	—
Totaal van de vorderingen op het buitenland	0,1	0,1	0,3	0,1	1,9	3,5	3,2	...	2,1	...	3,0	...	0,1	0,1	0,3
B. Vorderingen op de binnenl. geldschep. sector															
1. Munten en biljetten	0,1	0,1	0,1	...	0,1	0,1	0,1	0,1	0,1	0,1	0,1	0,1	0,1	0,1	0,1
2. Andere :															
a) op de N.B.B.
b) op de openbare instellingen	0,1	0,4	0,3	0,6	0,2	0,7	0,3	0,8	0,5	0,4	0,1	0,5	0,8	0,4	0,1
c) op de depositobanken	0,2	0,5	0,5	0,1	0,4	2,2	...	0,5	2,7	2,7	0,9
C. Vorderingen op de binnenlandse niet-geldschepende sector :															
1. Op de Staat :															
a) voor ten hoogste een jaar	47,1	48,5	48,8	57,4	62,1	64,9	64,8	74,0	77,1	79,0	65,0	68,3	74,1	67,5	57,5
b) voor meer dan een jaar :															
— obligaties verkrijgbaar door elke belegger	6,3	6,5	6,6	6,3	6,7	6,9	7,1	7,6	7,5	7,7	8,2	8,1	8,0	8,5	8,7
— overige	—	—	—	—	—	—	—	—	—	—	—	—	—	—	—
2. Op de lagere overheid en de administratieve parastatale instellingen :															
a) voor ten hoogste een jaar	6,5	9,6	8,0	10,0	11,4	14,5	16,0	23,2	17,0	22,0	24,9	26,7	20,1	24,0	29,9
b) voor meer dan een jaar :															
— obligaties verkrijgbaar door elke belegger
— overige	—	—	—	—	—	—	—	—	—	—	—	—	0,7	0,9	—
3. Op de bedrijven, particulieren en parastatale bedrijven :															
a) bankaccepten	0,5	0,4	0,8	0,1	1,5	0,9	0,1	0,1	1,0	...	0,6	0,1
b) handelspapier	0,5	0,5	1,2	1,3	1,3	1,1	2,2	0,4	1,4	2,1	3,6	2,8	5,7	5,5	2,8
c) voorschotten
d) voor ten hoogste een jaar ²	—	—	—	—	—	—	—	—	—	—	—	—	—	—	—
e) voor meer dan een jaar :															
— obligaties verkrijgbaar door elke belegger	0,4	0,4	0,4	0,4	0,4	0,4	0,4	0,4
— overige	0,5	0,3	0,5	2,0	2,4	1,7	1,4	3,5	5,7
4. Op het Rentenfonds : voor ten hoogste een jaar	2,9	...	0,5	...	0,5	—	—	—
5. Op de parastatale kredietinstellingen :															
a) voor ten hoogste een jaar	0,2	0,1	0,3	0,3	0,6	0,8	0,2	...
b) voor meer dan een jaar :															
— obligaties verkrijgbaar door elke belegger
— overige	0,1	0,1	0,1	0,1	0,1	0,1	0,1	0,1	0,1	0,1	0,1	0,1	0,9	0,9	2,3
D. Andere	2,9	4,9	4,0	4,6	3,0	1,0	8,2 ³	6,7	7,4	2,9	9,3	10,4	13,3	12,7	16,5
TOTAAL DER ACTIVA ...	64,9	71,4	70,9	81,0	88,4	94,0	102,9³	117,0	115,0	119,4	117,7	120,1	129,1	127,4	125,3

¹ B.P.C., Belgisch Muntfonds (activa op korte termijn en obligaties), Gemeentekrediet van België (activa die de tegenwaarde vormen van de direct en voor ten hoogste een maand opeisbare passiva), H.W.I. (activa gefinancierd door een beroep op de geldscheppende instellingen). Met betrekking tot het Belgisch Muntfonds is de tegenwaarde van het overschot van de getelde passiva op de getelde activa opgenomen in rubriek D "Andere".

² Andere dan handelspapier.

³ Nieuwe reeks vanaf 31 december 1971 : de afwijking t.o.v. de oude reeks is toe te schrijven aan een verbeterde telling van de tegoeden der buitengewone rekenplichtigen bij het Bestuur der Postchecks. Het vergelijkbaar cijfer in 1971 bedraagt 4,0 en voor het totaal der activa 98,7.

	31-12-65	31-12-66	31-12-67	31-12-68	31-12-69	31-12-70	31-12-71	31-12-72	31-3-73	30-6-73	30-9-73	31-12-73	31-3-74	30-6-74	30-9-74	
A. Verplichtingen tegenover het buitenland :																
1. I.M.F.	—	—	—	—	—	—	—	—	—	—	—	—	—	—	—	
2. E.B.U.	—	—	—	—	—	—	—	—	—	—	—	—	—	—	—	
3. Europees Fonds voor Monetaire Samenw.	—	—	—	—	—	—	—	—	—	—	—	—	—	—	—	
4. Andere :																
a) in deviezen	—	—	—	—	—	—	—	—	—	—	—	—	—	—	—	
b) in Belgische franken	2,3	1,2	1,1	0,6	0,4	1,3	0,5	0,2	0,9	0,2	0,3	0,3	0,2	
Totaal der verplichtingen t.o. het buitenland ...	2,3	1,2	1,1	0,6	0,4	1,3	0,5	0,2	0,9	0,2	0,3	0,3	0,2	
B. Verplichtingen tegenover de binnenlandse geldscheppende sector :																
1. Munten en biljetten ²	0,4	0,3	0,3	0,3	0,3	0,3	0,3	0,3	0,5	0,3	0,4	0,3	0,5	0,4	0,4	
2. Andere :																
a) tegenover de N.B.B.	0,7	
b) tegenover de openbare instellingen	0,1	0,4	0,3	0,6	0,2	0,7	0,3	0,8	0,6	0,4	0,1	0,5	0,8	0,4	0,1	
c) tegenover de depositobanken :																
— monetaire reserve	—	—	—	—	—	—	—	—	—	—	—	—	—	—	—	
— speciale rekeningen	—	—	—	—	—	—	—	—	—	—	—	—	—	—	—	
— andere	5,8	5,8	5,6	5,3	10,1	7,1	8,5	6,2	3,9	2,2	5,4	1,3	3,1	4,7	3,5	
C. Verplichtingen tegenover de binnenlandse niet-geldscheppende sector :																
1. Chartaal geld ³	6,6	6,9	6,5	6,6	7,0	7,5	8,1	8,5	8,4	8,7	8,9	9,1	8,8	9,0	9,2	
2. Giraal geld :																
a) aangehouden door de bedrijven en particulieren ⁴	37,9	41,9	39,5	46,8	44,8	50,7	51,3	63,3	61,4	67,9	60,4	65,5	63,9	68,6	65,6	
b) aangehouden door de overheid	11,8	14,9	17,4	20,8	25,6	25,3	33,9 ⁵	37,9	39,4	39,7	41,6	43,2	51,7	44,0	45,7	
3. Quasi-monetaire liquiditeiten :																
a) aangehouden door de bedrijven en particulieren :																
— deposito's in Belgische franken voor meer dan een maand	—	—	—	—	—	—	—	—	—	—	—	—	—	—	—	
— deposito's in Belgische franken op depositoboekjes	—	—	—	—	—	—	—	—	—	—	—	—	—	—	—	
— deposito's in deviezen	—	—	—	—	—	—	—	—	—	—	—	—	—	—	—	
b) aangehouden door de Schatkist	—	—	—	—	—	—	—	—	—	—	—	—	—	—	—	
4. Obligatieleningen	—	—	—	—	—	—	—	—	—	—	—	—	—	—	—	
5. Andere :																
a) tegenover het Rentenfonds	0,2	1,1	0,8	
b) tegenover de parastatale kredietinstellingen :																
— monetaire reserve	—	—	—	—	—	—	—	—	—	—	—	—	—	—	—	
— andere	—	—	—	—	—	—	—	—	—	—	—	—	—	—	—	
c) tegenover de Schatkist	—	—	—	—	—	—	—	—	—	—	—	—	—	—	—	
d) tegenover de particuliere spaarkassen :																
— monetaire reserve	—	—	—	—	—	—	—	—	—	—	—	—	—	—	—	
e) tegenover de verzekeringsmaatschappijen :																
— monetaire reserve	—	—	—	—	—	—	—	—	—	—	—	—	—	—	—	
D. Andere	
TOTAAL DER PASSIVA ...	64,9	71,4	70,9	81,0	88,4	94,0	102,9⁵	117,0	115,0	119,4	117,7	120,1	129,1	127,4	125,3	

¹ B.P.C., Belgisch Muntfonds (munten en biljetten). Gemeentekrediet van België (direct opeisbare passiva voor ten hoogste een maand). H.W.I. (passiva t.o.v. geldscheppende instellingen).

² Alleen de munten en biljetten in handen van de N.B.B.

³ De cijfers zijn overschat voor een bedrag gelijk aan de munten en biljetten van de Schatkist, die door de andere geldscheppende instellingen dan de N.B.B. worden aangehouden.

⁴ Incl. de direct opeisbare tegoeden van de parastatale instellingen, behalve die van bepaalde administratieve parastatale instellingen welke in rubriek C2b begrepen zijn.

⁵ Nieuwe reeks vanaf 31 december 1971 : de afwijking t.o.v. de oude reeks is toe te schrijven aan een verbeterde telling van de tegoeden der buitengewone rekenplichtigen bij het Bestuur der Postchecks. Het vergelijkbaar cijfer in 1971 bedraagt 29,7 voor het giraal geld en 88,7 voor het totaal der passiva

c) - Depositobanken — Activa — Jaarlijkse en driemaandelijke cijfers

(Miljarden franken)

	31-12-65	31-12-66	31-12-67	31-12-68	31-12-69	31-12-70	31-12-71	31-12-72	31-3-73	30-6-73	30-9-73	31-12-73	31-3-74	30-6-74	30-9-74
A. Vorderingen op het buitenland :															
1. Goud	—	—	—	—	—	—	—	—	—	—	—	—	—	—	—
2. I.M.F. — Deelneming	—	—	—	—	—	—	—	—	—	—	—	—	—	—	—
— Leningen	—	—	—	—	—	—	—	—	—	—	—	—	—	—	—
— Bijzondere trekkingsrechten	—	—	—	—	—	—	—	—	—	—	—	—	—	—	—
3. Obligaties	1,4	1,9	2,3	6,1	7,3	14,6	24,8	31,9	31,9	37,0	40,9	48,1	55,7	57,3	54,0
4. Uitvoeraccepten in Belgische franken	5,2	5,6	6,4	6,4	6,5	12,6	13,9	11,8	12,8	12,4	10,9	11,1	13,6	14,1	14,6
5. Vordering op de E.B.U.	—	—	—	—	—	—	—	—	—	—	—	—	—	—	—
6. Europees Fonds voor Monetaire Samenwerking ...	—	—	—	—	—	—	—	—	—	—	—	—	—	—	—
7. Andere :															
a) in deviezen	36,7	52,6	60,1	85,6	134,4	198,1	235,3	297,0	280,5	304,5	337,6	391,4	454,7	478,1	488,4
b) in Belgische franken	6,9	8,3	11,3	18,2	19,9	20,8	22,3	27,1	29,4	32,3	32,5	35,4	37,3	43,2	41,0
Totaal van de vorderingen op het buitenland	50,2	68,4	80,1	116,3	168,1	246,1	296,3	367,8	354,6	386,2	421,9	486,0	561,3	592,7	598,0
B. Vorderingen op de binnenlandse geldscheppende sector :															
1. Munten en biljetten	3,4	3,4	3,9	4,4	4,8	5,0	5,3	5,7	5,3	6,2	5,6	6,9	6,3	6,6	6,8
2. Andere :															
a) op de N.B.B.	—	—	—	—	—	—	—	7,7	16,8	17,1	17,9	21,3	22,2	18,6	16,1
— monetaire reserve	—	—	—	—	—	—	—	—	—	—	—	—	—	—	—
— andere	1,4	1,3	2,2	0,8	0,9	1,2	1,0	1,1	0,3	0,1	...	0,6	0,1	0,1	0,2
b) op de openbare instellingen	5,8	5,8	5,6	5,3	10,1	7,1	8,5	6,2	3,9	2,2	5,4	1,3	3,1	4,7	3,5
c) op de depositobanken	5,1	6,2	7,9	12,9	20,2	28,6	46,5	60,3	68,4	71,8	79,9	92,9	105,6	109,4	103,4
C. Vorderingen op de binnenlandse niet-geldscheppende sector :															
1. Op de Staat ¹ :															
a) voor ten hoogste een jaar	28,8	34,0	34,9	28,1	37,1	28,0	17,8	9,4	13,7	16,0	11,4	10,0	25,3	22,6	v 11,5
b) voor meer dan een jaar :															
— obligaties verkrijgbaar door elke belegger	37,4	37,9	44,7	54,0	61,5	71,3	103,3	137,2	149,3	163,3	173,4	170,0	177,7	185,6	v 190,7
— overige	26,8	30,7	33,4	33,9	32,5	33,8	29,7	32,6	32,3	32,1	32,1	31,1	29,7	29,7	v 33,6
2. Op de lagere overheid en de administratieve parastatale instellingen :															
a) voor ten hoogste een jaar	—	—	—	0,3	0,6	1,9	0,4	1,1	1,6	2,0	2,1	2,6	3,6	4,0	v 4,4
b) voor meer dan een jaar :															
— obligaties verkrijgbaar door elke belegger	0,7	0,9	2,0	3,7	4,7	9,3	12,6	15,5	20,1	22,8	22,7	24,7	28,9	v 28,9	v 28,9
— overige	1,0	1,1	2,6	2,3	2,3	2,4	2,8	3,4	3,8	4,6	4,7	5,1	5,3	v 5,7	v 6,5
3. Op de bedrijven, particulieren en parastatale bedrijven :															
a) bankaccepten	5,5	7,3	6,9	4,2	3,9	6,3	8,6	9,1	10,8	10,9	7,3	5,9	9,3	9,5	8,6
b) handelspapier	45,6	55,5	64,6	67,1	82,3	91,7	93,7	106,3	110,5	110,9	113,4	116,5	126,0	126,4	118,8
c) voorschotten	54,8	63,3	77,7	98,0	99,4	114,8	141,6	174,3	184,8	199,9	212,9	222,8	224,3	232,8	244,9
d) voor ten hoogste een jaar ²	0,1	0,3	1,0	0,9	1,4	2,0	0,1	0,1	0,1	1,0	1,9	v 4,2
e) voor meer dan een jaar :															
— obligaties verkrijgbaar door elke belegger	1,8	1,5	2,9	4,3	4,4	6,7	8,9	11,5	11,1	10,6	10,6	12,1	11,9	11,8	v 11,6
— overige	1,8	2,0	3,0	3,7	4,6	6,0	7,1	12,0	12,0	11,8	12,3	12,6	13,1	14,3	v 15,0
4. Op het Rentenfonds : voor ten hoogste een jaar	4,7	4,3	4,2	6,8	5,4	6,4	4,4	5,6	14,0	11,0	5,9	9,1	—	—	—
5. Op de parastatale kredietinstellingen :															
a) voor ten hoogste een jaar	0,2	1,0	1,0	2,1	2,2	2,8	3,2	2,8	2,4	3,4	3,7	2,3	3,1	2,7	v 4,2
b) voor meer dan een jaar :															
— obligaties verkrijgbaar door elke belegger ³	11,4	13,2	14,1	17,0	20,2	27,3	31,8	31,6	31,7	31,8	31,6	31,2	31,9	32,3	v 34,1
— overige	0,9	1,4	2,0	2,2	4,2	6,0	4,6	5,2	5,4	7,6	8,5	8,5	3,5	8,5	v 8,5
D. Andere	43,3	49,0	50,1	59,6	62,4	71,6	86,8	90,6	82,9	92,9	98,1	103,4	111,5	126,7	v 129,6
TOTAAL DER ACTIVA ...	330,7	388,5	444,8	527,9	633,2	776,3	915,0	1.097,1	1.135,7	1.215,2	1.281,4	1.377,0	1.509,7	1.575,5	1.583,1

¹ Incl. het Wegenfonds [cf. de toelichting « Hoofdstukken IX, Betalingsbalans en XIII, Geldscheppende instellingen » van het statistisch gedeelte, opgenomen in het Tijdschrift voor Documentatie en Voortichting : XLIII^e jaargang, deel II, nr 8, september 1968].

² Andere dan handelspapier.

³ Met ingang van 30-6-72, incl. door de private spaarkassen uitgegeven kasbons.

c) - Depositobanken — Passiva — Jaarlijkse en driemaandelijke cijfers

(Miljarden franken)

	81-12-65	81-12-66	81-12-67	81-12-68	81-12-69	81-12-70	81-12-71	81-12-72	31-3-73	30-6-73	30-9-73	31-12-73	31-3-74	30-6-74	30-9-74
A. Verplichtingen tegenover het buitenland :															
1. I.M.F.	—	—	—	—	—	—	—	—	—	—	—	—	—	—	—
2. E.B.U.	—	—	—	—	—	—	—	—	—	—	—	—	—	—	—
3. Europees Fonds voor Monetaire Samenw.	—	—	—	—	—	—	—	—	—	—	—	—	—	—	—
4. Andere :															
a) in deviezen	55,3	78,3	89,3	113,9	169,6	236,5	267,0	333,2	324,2	354,1	384,7	434,3	490,7	514,1	523,2
b) in Belgische franken ¹	20,6	24,3	29,8	38,7	34,7	50,2	64,0	80,1	97,9	102,3	115,6	118,6	141,2	156,0	164,2
Totaal der verplichtingen t.o.v. het buitenland ...	75,9	102,6	119,1	152,6	204,3	286,7	331,0	413,3	422,1	456,4	500,3	552,9	631,9	670,1	687,4
B. Verplichtingen tegenover de binnenlandse geldscheppende sector :															
1. Munten en biljetten	—	—	—	—	—	—	—	—	—	—	—	—	—	—	—
2. Andere :															
a) tegenover de N.B.B.	0,5	0,9	2,1	3,0	1,9	0,5
b) tegenover de openbare instellingen	0,2	0,5	0,5	0,1	0,4	2,2	...	0,5	2,6	2,8	0,9
c) tegenover de depositobanken :															
— monetaire reserve	—	—	—	—	—	—	—	—	—	—	—	—	—	—	—
— speciale rekeningen	—	—	—	—	—	—	—	—	—	—	—	—	—	—	—
— andere	5,1	6,2	7,9	12,9	20,1	28,6	46,5	60,3	68,4	71,7	79,9	92,9	105,6	109,4	103,4
C. Verplichtingen tegenover de binnenlandse niet-geldscheppende sector :															
1. Chartaal geld	—	—	—	—	—	—	—	—	—	—	—	—	—	—	—
2. Giraal geld :															
a) aangehouden door de bedrijven en particulieren	95,1	103,6	113,1	122,8	130,3	151,5	174,7	203,2	220,6	234,6	223,2	227,1	244,5	255,2	254,9
b) aangehouden door de overheid	—	—	—	—	—	—	—	—	—	—	—	—	—	—	—
3. Quasi-monetaire liquiditeiten :															
a) aangehouden door de bedrijven en particulieren :															
— deposito's in Belgische franken voor meer dan een maand	37,4	42,4	50,4	56,3	77,7	91,3	102,6	110,9	117,5	125,1	136,6	141,8	156,0	154,3	152,2
— deposito's in Belgische franken op depositoboekjes	40,0	46,6	57,4	69,4	71,6	74,3	96,1	131,7	138,1	143,6	148,8	156,6	158,1	158,9	160,7
— deposito's in deviezen	4,4	5,7	8,4	8,8	14,7	11,3	9,7	9,2	9,9	10,6	11,6	11,9	17,7	17,2	18,2
b) aangehouden door de Schatkist	—	—	—	—	—	—	—	—	—	—	—	—	—	—	—
4. Obligatieleningen	11,4	12,0	13,5	16,5	21,0	25,6	30,4	35,7	36,6	38,1	40,1	41,8	43,6	45,5	46,6
5. Andere :															
a) tegenover het Rentenfonds	2,5	...	1,2	—	—	—
b) tegenover de parastatale kredietinstellingen :															
— monetaire reserve	—	—	—	—	—	—	—	—	—	—	—	—	—	—	—
— andere	0,2	...	0,1	0,5	0,3	1,4	1,4	2,2	1,7	2,2	3,9	4,2	2,3	1,2	1,6
c) tegenover de Schatkist	—	—	—	—	—	—	—	—	—	—	—	—	—	—	—
d) tegenover de particuliere spaarkassen :															
— monetaire reserve	—	—	—	—	—	—	—	—	—	—	—	—	—	—	—
e) tegenover de verzekeringsmaatschappijen :															
— monetaire reserve	—	—	—	—	—	—	—	—	—	—	—	—	—	—	—
D. Andere	61,2	69,4	74,7	87,1	93,2	105,6	122,1	127,1	120,4	129,5	137,0	145,2	144,4	159,0	156,7
TOTAAL DER PASSIVA ...	330,7	388,5	444,8	527,9	633,2	776,3	915,0	1.097,1	1.135,7	1.215,2	1.281,4	1.377,0	1.509,7	1.575,5	1.583,1

¹ Incl. de verplichtingen in Belgische franken tegenover de gevestigde internationale instellingen in de B.L.E.U.

d) - Totaal der geldscheppende instellingen — Activa — Jaarlijkse en driemaandelijkse cijfers

(Miljarden franken)

	31-12-65	31-12-66	31-12-67	31-12-68	31-12-69	31-12-70	31-12-71	31-12-72	31-3-73	30-6-73	30-9-73	31-12-73	31-3-74	30-6-74	30-9-74		
A. Vorderingen op het buitenland :																	
1. Goud	77,9	76,2	74,0	76,2	76,0	73,5	77,2	75,4	73,8	73,8	73,8	71,8	71,8	71,8	71,8	Kolom van tabel XIII-1 * Gezamenlijke balans van de geldschep. instel. * waarin de rubriek begrepen is	
2. I.M.F. — Deelneming	12,2	15,2	14,7	10,3	7,8	19,6	30,0	25,9	25,7	25,3	25,1	24,0	22,2	22,5	24,9		
— Leningen ¹	3,4	3,4	1,9	5,0		
— Bijzondere trekkingsrechten ...	—	—	—	—	—	10,2	20,3	26,1	26,1	29,4	29,4	30,5	30,9	26,7	27,9		
3. Obligaties	1,5	2,0	2,4	6,1	7,3	14,6	24,8	31,9	31,9	37,0	40,9	48,1	55,7	57,3	54,0		
4. Uitvoeraaccepten in Belgische franken	12,0	13,3	14,7	20,7	18,2	18,0	22,9	28,3	20,1	23,3	24,9	28,0	28,9	31,6	27,1		
5. Vordering op de E.B.U. ²	—	—	—	—	—	—	—	—	—	—	—	—	—	—		
6. Europees Fonds voor Monetaire Samenw.	—	—	—	—	—	—	—	—	—	—	12,6	3,5	...	0,4	3,7		
7. Andere :																	
a) in deviezen	58,6	74,0	96,2	103,7	170,0	237,1	270,3	349,4	363,2	391,8	418,4	467,3	522,5	543,3	570,1		
b) in Belgische franken	8,4	9,8	14,3	18,5	19,9	21,0	22,3	27,1	29,4	32,3	32,5	35,4	37,3	43,2	41,0		
Totaal van de vorderingen op het buitenl.	174,0	193,9	218,2	240,5	299,2	394,0	467,8	564,1	570,2	612,9	657,6	708,6	769,3	796,8	820,5		(6)
B. Vorderingen op de binnenlandse geldscheppende sector																	
1. Munten en biljetten	3,9	3,8	4,3	4,7	5,2	5,3	5,7	6,1	5,9	6,6	6,1	7,3	6,9	7,1	7,3		
2. Andere :																	
a) op de N.B.B.																	
— monetaire reserve	—	—	—	—	—	—	—	7,7	16,8	17,1	17,9	21,3	22,2	18,6	16,1		
— andere	1,4	1,3	2,2	0,8	0,9	1,2	1,0	1,1	0,3	0,1	...	0,6	0,1	0,1	0,2		
b) op de openbare instellingen	5,9	6,2	5,9	5,9	10,3	7,8	8,8	7,0	4,4	2,6	5,5	1,8	3,9	5,1	4,3		
c) op de depositobanken	5,1	6,2	8,1	13,9	20,2	28,6	47,0	61,3	68,8	74,0	79,9	95,5	111,3	114,0	104,8		
C. Vorderingen op de binnenlandse niet-geldscheppende sector :																	
1. Op de Staat ³ :																	
a) voor ten hoogste een jaar	84,9	92,1	86,4	100,8	114,7	106,1	87,5	84,5	94,2	106,1	76,4	78,8	112,8	106,1	74,4	(7)	
b) voor meer dan een jaar :																	
— oblig. verkrijgb. door elke belegger	46,2	47,1	54,0	62,9	70,7	80,5	112,3	146,8	159,0	173,2	183,8	180,3	188,2	196,6	201,9	(7)	
— overige	60,8	64,7	67,4	67,9	66,5	67,8	63,7	66,6	66,3	66,1	66,0	71,3	69,9	69,9	73,8	(7)	
2. Op de lagere overheid en de administratieve parastatale instellingen :																	
a) voor ten hoogste een jaar	6,5	9,6	8,0	10,3	12,0	16,4	16,4	24,3	18,6	24,0	27,0	29,3	23,7	28,0	29,1	(8)	
b) voor meer dan een jaar :																	
— oblig. verkrijgb. door elke belegger	1,1	1,3	2,5	4,2	5,3	9,9	13,3	16,6	21,2	23,9	23,8	25,8	30,0	30,0	30,0	(8)	
— overige	1,0	1,1	2,5	2,3	2,3	2,4	2,8	3,4	3,8	4,6	4,7	5,1	6,0	6,6	6,5	(8)	
3. Op de bedrijven, particulieren en parastatale bedrijven :																	
a) bankaccepten	8,7	11,7	8,5	6,1	7,3	8,7	13,1	15,5	14,0	14,7	12,5	13,8	16,9	15,5	13,8	(9)	
b) handelspapier	49,0	59,9	70,8	78,4	90,5	96,0	100,8	117,3	117,4	119,3	125,1	134,5	141,0	138,4	132,4	(9)	
c) voorschotten	54,8	63,3	77,7	98,1	99,4	115,0	141,9	174,5	184,8	199,9	212,9	223,1	224,3	232,8	245,0	(9)	
d) voor ten hoogste een jaar ⁴	0,1	0,3	1,0	0,9	1,4	2,0	0,1	0,1	0,1	1,0	1,9	4,2	(14)	
e) voor meer dan een jaar :																	
— oblig. verkrijgb. door elke belegger	1,8	1,5	2,9	4,5	4,7	7,2	9,4	12,4	12,0	11,5	11,5	13,0	12,8	12,7	12,5	(14)	
— overige	2,3	2,3	3,5	3,7	4,6	6,0	7,4	12,0	12,0	13,8	14,8	14,3	14,5	17,8	20,7	(14)	
4. Op het Rentenfonds : voor ten hoogste een jaar ⁵	4,7	4,6	4,3	6,8	5,4	6,4	4,4	11,0	14,0	14,0	5,9	9,6	—	—	—	(11)	
5. Op de parastatale kredietinstellingen :																	
a) voor ten hoogste een jaar	0,4	1,0	1,3	2,1	2,3	3,1	3,5	3,4	2,4	3,4	3,7	2,3	3,9	4,6	4,7	(12)	
b) voor meer dan een jaar :																	
— obl. verkrijgb. door elke belegger ⁷	11,4	13,2	14,1	17,1	20,3	27,5	32,1	31,9	32,0	32,1	31,9	31,5	32,2	32,6	34,4	(12)	
— overige	1,0	1,5	2,1	2,3	4,3	6,1	4,7	5,3	5,5	7,7	8,6	8,6	9,4	9,4	10,8	(12)	
D. Andere	82,4	92,3	107,9	101,4	123,8	128,5	136,9 ⁶	125,6	133,3	143,5	151,8	151,6	159,5	183,4	174,6	(14)	
TOTAAL DER ACTIVA ...	607,4	678,9	753,6	835,6	971,3	1.126,5	1.280,6 ⁶	1.498,5	1.556,9	1.671,1	1.727,4	1.828,1	1.959,8	2.028,0	2.022,0		

¹ Speciale bons van de Belgische Schatkist (wet van 4-1-1963 - overeenkomst d.d. 1-2-1963).

² Bilateraal gemaakte vorderingen op de debiteurlanden, bij de vereffening van de E.B.U.

³ Incl. het Wegenfonds [cf. de toelichting « Hoofdstukken IX, Betalingsbalans en XIII, Geldscheppende instellingen » van het statistisch gedeelte, opgenomen in het Tijdschrift voor Documentatie en Voorlichting (N.B.B.) : XLIII^e jaargang, deel II, n^o 8, september 1968].

⁴ Andere dan handelspapier.

⁵ Op de data waarop het Rentenfonds geen cijfers heeft gepubliceerd, zijn de vorderingen op het Rentenfonds begrepen in rubriek D. « Andere ».

⁶ Nieuwe reeks vanaf 31 december 1971 : de afwijking t.o.v. de oude reeks is toe te schrijven aan een verbeterde telling van de tegoeden der buitengewone rekenplichtigen bij het Bestuur der Postchecks. Het vergelijkbaar cijfer in 1971 bedraagt 132,7 en voor het totaal der activa 1.276,4.

⁷ Met ingang van 30-6-72, incl. door de private spaarkassen uitgegeven kasbons.

d) - Totaal der geldscheppende instellingen — Passiva — Jaarlijkse en driemaandelijke cijfers

(Miljarden franken)

	81-12-65	81-12-66	31-12-67	31-12-68	81-12-69	81-12-70	31-12-71	31-12-72	31-3-73	30-6-73	30-9-73	31-12-73	31-3-74	30-6-74	30-9-74	
A. Verplichtingen tegenover het buitenland :																
1. I.M.F.	0,2	0,2	0,2	0,2	0,2	0,3	0,3	0,3	0,3	0,3	0,3	0,3	0,1	0,1	0,1	
2. E.B.U.	—	—	—	—	—	—	—	—	—	—	—	—	—	—	—	
3. Europees Fonds voor Monetaire Samenw.	—	—	—	—	—	—	—	—	—	3,9	3,4	...	2,8	
4. Andere :																
a) in deviezen	55,3	78,3	89,3	113,9	169,6	236,5	267,0	333,2	324,2	354,1	384,7	434,3	490,7	514,1	523,2	
b) in Belgische franken ¹	23,6	26,2	31,6	40,3	35,8	52,5	68,0	81,8	99,0	104,3	118,6	121,1	143,3	158,1	167,2	
c) monetaire reserve : Groothert. Luxemb.	—	—	—	—	—	—	—	—	0,6	0,7	0,7	0,9	0,7	0,3	0,3	
Totaal der verplichtingen tegenover het buitenland	79,1	104,7	121,1	154,4	205,6	289,3	335,3	415,3	424,1	463,3	507,7	556,6	637,6	672,6	690,8	(6)
B. Verplichtingen tegenover de binnenlandse geldscheppende sector :																
1. Munt en biljetten ²	3,9	3,8	4,3	4,7	5,2	5,3	5,7	6,1	5,9	6,6	6,1	7,3	6,9	7,1	7,3	
2. Andere :																
a) tegenover de N.B.B.	0,5	0,9	2,1	3,0	1,9	1,2	
b) tegenover de openbare instellingen ...	0,1	0,4	0,5	1,1	0,2	0,7	0,8	0,9	1,0	2,6	0,1	1,0	3,4	3,2	1,0	
c) tegenover de depositobanken :																
— monetaire reserve	—	—	—	—	—	—	—	7,7	16,8	17,1	17,9	21,3	22,2	18,6	16,1	
— speciale rekeningen	—	—	—	—	—	—	—	
— andere	12,3	13,3	15,7	19,0	31,2	36,9	56,0	67,6	72,6	74,0	85,3	94,8	108,8	114,2	107,1	
C. Verplichtingen tegenover de binnenlandse niet-geldscheppende sector :																
1. Chartaal geld ³	173,4	178,7	180,1	185,4	185,1	190,7	204,5	225,3	222,4	239,6	233,5	240,6	235,2	252,9	246,0	(1)
2. Giraal geld :																
a) aangehouden door de bedrijven en particulieren ⁴	133,4	146,0	153,0	170,4	175,5	202,6	226,6	267,1	282,5	303,0	284,0	293,1	309,0	324,3	320,8	(1)
b) aangehouden door de overheid	11,8	14,9	17,4	20,8	25,6	25,3	33,9 ^a	37,9	39,4	39,7	41,6	43,2	51,7	44,0	45,7	(1)
3. Quasi-monetaire liquiditeiten :																
a) aangehouden door de bedrijven en particulieren :																
— deposito's in Belgische franken voor meer dan een maand	37,4	42,4	50,4	56,3	77,7	91,3	102,6	110,9	117,5	125,1	136,6	141,8	156,0	154,3	152,2	(2)
— deposito's in Belgische franken op depositoboekjes	40,0	46,6	57,4	69,4	71,6	74,3	96,1	131,7	138,1	143,6	148,8	156,6	158,1	158,9	160,7	(2)
— deposito's in deviezen	4,4	5,7	8,4	8,8	14,7	11,3	9,7	9,2	9,9	10,6	11,6	11,9	17,7	17,2	18,2	(3)
b) aangehouden door de Schatkist	(4)
4. Obligatieleningen	11,4	12,0	13,5	16,5	21,0	25,6	30,4	35,7	36,6	38,1	40,1	41,8	43,6	45,5	46,6	(13)
5. Andere :																
a) tegenover het Rentenfonds ⁵	0,1	...	0,2	1,1	...	2,5	0,8	1,2	—	—	—	(11)
b) tegenover de parastatale kredietinstellingen :																
— monetaire reserve	—	—	—	—	—	—	—	3,1	5,2	6,6	6,8	8,8	8,9	5,2	4,1	(12)
— andere	0,2	...	0,1	0,5	0,3	1,4	1,4	2,2	1,7	2,2	3,9	4,2	2,3	1,2	1,6	(12)
c) tegenover de Schatkist	—	—	—	—	—	—	—	—	—	—	0,2	—	—	—	—	(7)
d) tegenover de particuliere spaarkassen :																
— monetaire reserve	—	—	—	—	—	—	—	0,9	1,6	2,0	2,1	3,0	3,3	1,9	1,6	(12)
e) tegenover de verzekeringsmaatschap. :																
— monetaire reserve	—	—	—	—	—	—	—	—	—	—	0,4	0,5	0,5	0,5	0,3	(14)
D. Andere	99,9	110,4	131,5	127,8	157,6	170,7	177,6	173,5	180,8	195,8	200,7	199,5	191,6	204,5	200,7	(14)
TOTAAL DER PASSIVA ...	607,4	678,9	753,6	835,6	971,3	1.126,5	1.280,6^a	1.498,5	1.556,9	1.671,1	1.727,4	1.828,1	1.959,8	2.028,0	2.022,0	

Kolom van tabel XIII-I
* Gezamenlijke balansen van
de geldschep. instel. » waarin
de rubriek begrepen is.

¹ Voor de N.B.B. incl. de verplichtingen in Belgische franken tegenover de internationale instellingen andere dan het I.M.F. en de E.B.U.; voor de andere geldscheppende instellingen, incl. de verplichtingen in Belgische franken tegenover de internationale in de B.L.E.U. gevestigde instellingen, sedert men deze heeft kunnen verwijderen uit de binnenlandse niet-geldscheppende sector, d.i. sedert juni 1958.

² N.B.B. : inclusief de munt en biljetten van de Schatkist die door andere geldscheppende instellingen dan de N.B.B. worden aangehouden. *Geldscheppende openbare instellingen* : alleen de munt en biljetten van de Schatkist in handen van de N.B.B.

³ De cijfers van deze rubriek zijn onderschat voor de N.B.B. en overschat voor de openbare instellingen voor een bedrag gelijk aan de munt en biljetten van de Schatkist, die door de andere geldscheppende instellingen dan de N.B.B. worden aangehouden.

⁴ N.B.B. : incl. de direct opvraagbare rekeningen van de parastatale instellingen, behalve die van het Rentenfonds, die onder C5a of D. « Andere » voorkomen. *Geldscheppende openbare instellingen* : incl. de direct opvraagbare rekeningen van de parastatale instellingen, behalve die van bepaalde administratieve parastatale instellingen die in rubriek C2b begrepen zijn.

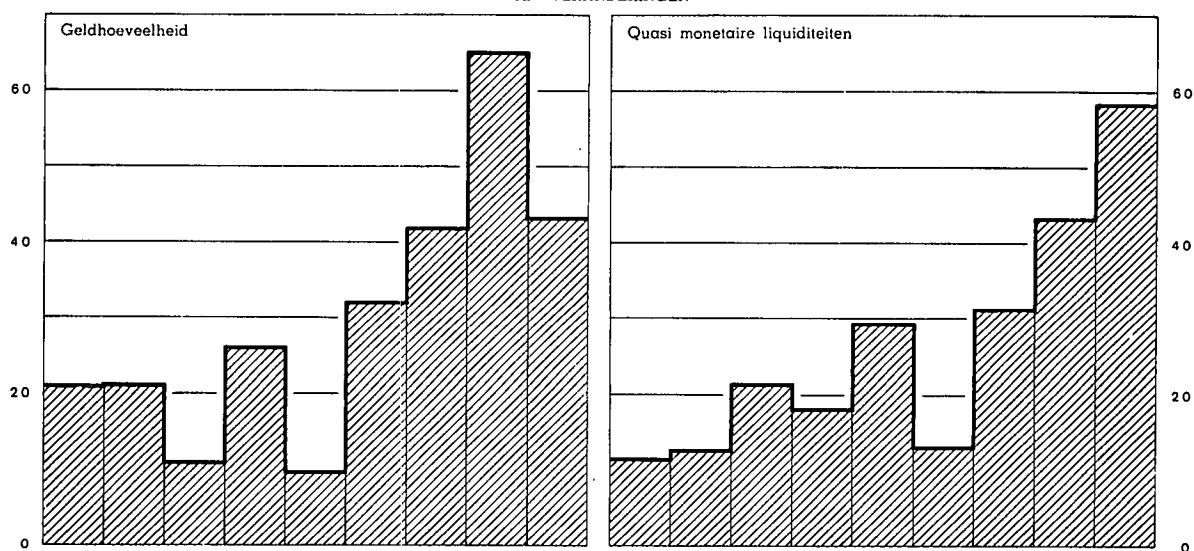
⁵ Op de data, waarop het Rentenfonds geen cijfers heeft gepubliceerd, zijn de verplichtingen tegenover het Rentenfonds begrepen in rubriek D. « Andere ».

⁶ Nieuwe reeks vanaf 31 december 1971 : de afwijking t.o.v. de oude reeks is toe te schrijven aan een verbeterde telling van de tegoeden der buitengewone rekenplichtigen bij het Bestuur der Postchecks. Het vergelijkbaar cijfer in 1971 bedraagt 29,7 voor het giraal geld en 1.276,4 voor het totaal der passiva.

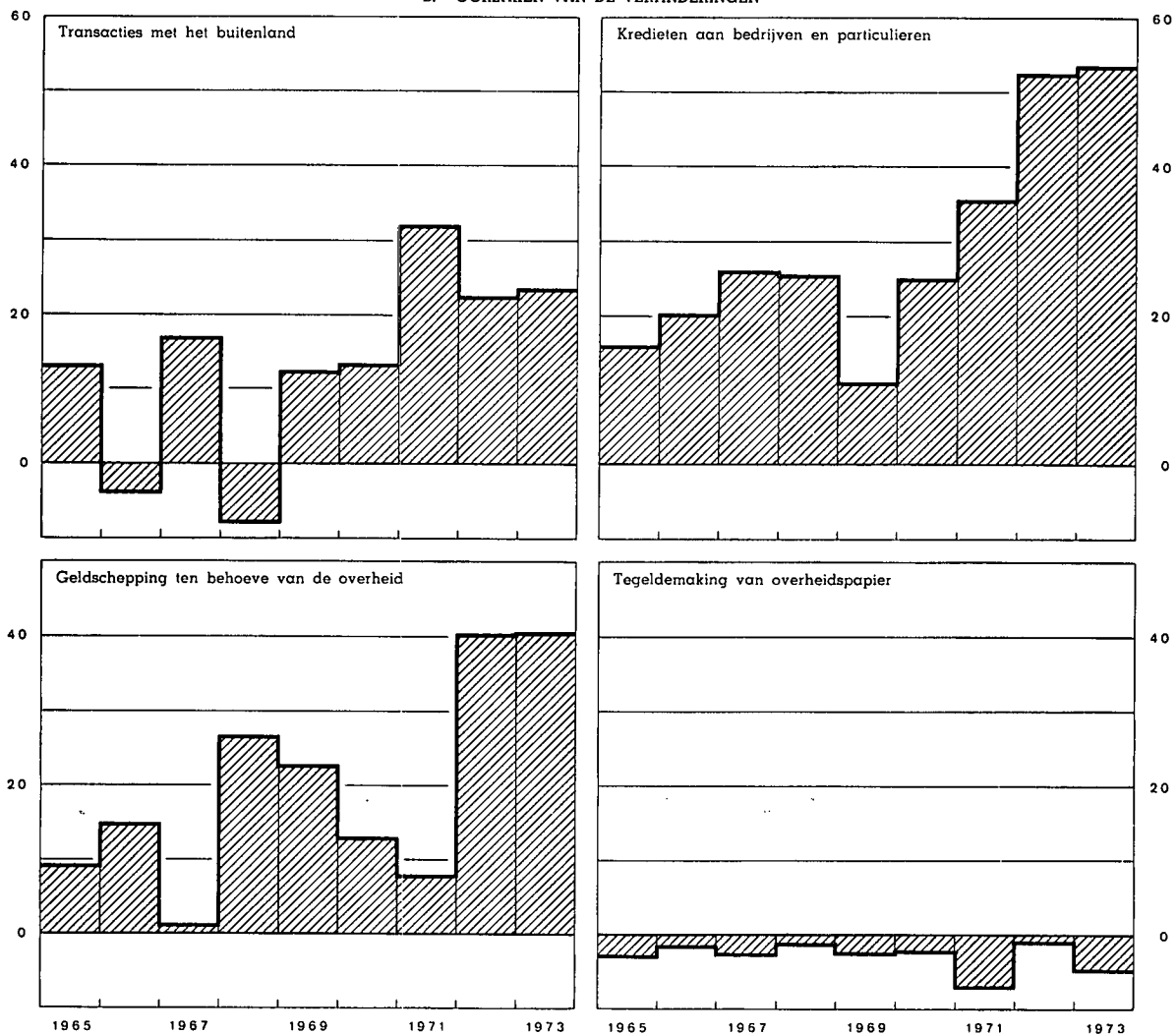
XIII - 3. — GELDHOEVEELHEID EN QUASI MONETAIRE LIQUIDITEITEN

(Veranderingen in miljarden franken)

A. - VERANDERINGEN



B. - OORZAKEN VAN DE VERANDERINGEN



XIII - 3. — OORZAKEN VAN DE VERANDERINGEN IN DE GELDHOEVEELHEID

(Miljarden franken)

Periode	Geldhoeveelheid (1)	Quasi monetaire liquiditeiten (2)	Totaal van de geldhoeveelheid en van de quasi monetaire liquiditeiten (3)	Transacties met het buitenland (lopend saldo + kapitaaltransacties van de bedrijven en particulieren) (4)	Kredieten verleend aan bedrijven en particulieren 1 (5)	Herfinanciering buiten de geldscheppende instellingen (stijging : -) 2		Geldschepping ten behoeve van de overheid		Tegeldemaking van overheidspapier		Kredieten aan niet-geldscheppende financiële instellingen (12)	Obligatieleeningen van de depositobanken (13)	Diversen (14)
						van commerciële vorderingen op het buitenland (6)	van kredieten aan bedrijven en particulieren (7)	Staat 3 (8)	Andere overheidsinstellingen 4 (9)	aankoop op de markt door de geldscheppende instellingen (10)	door tussenkomst van het Rentenfonds (11)			
1966	+ 21,2	+ 12,8	+ 34,0	- 4,0	+ 20,2	+ 1,1	+ 2,2	+ 11,8	+ 3,2	- 1,1	- 0,6	+ 2,4	- 0,6	- 0,6
1967	+ 11,0	+ 21,6	+ 32,6	+ 17,1	+ 26,1	- 2,7	- 4,0	+ 1,4	- 0,1	- 2,0	- 0,9	+ 1,5	- 1,6	- 2,2
1968	+ 26,1	+ 18,2	+ 44,3	- 8,1	+ 25,6	+ 0,8	...	+ 23,7	+ 3,1	- 2,1	+ 0,7	+ 4,0	- 3,0	- 0,4
1969	+ 9,8	+ 29,4	+ 39,2	+ 12,6	+ 11,1	- 2,8	+ 3,5	+ 20,1	+ 2,7	- 2,1	- 0,7	+ 4,9	- 4,4	- 5,7
1970	+ 32,2	+ 13,1	+ 45,3	+ 13,5	+ 25,0	- 4,8	- 2,5	+ 4,5	+ 8,6	- 1,2	- 1,2	+ 8,2	- 4,6	- 0,2
1971	+ 42,1	+ 31,4	+ 73,5	+ 32,1	+ 35,7	+ 3,0	+ 0,3	+ 4,1	+ 3,9	- 1,2	- 6,0	+ 3,6	- 4,8	+ 2,8
1972	+ 65,3 ⁵	+ 43,4	+ 108,7 ⁵	+ 22,6	+ 52,6	+ 0,7	- 0,9	+ 28,6	+ 11,7	- 1,7	+ 0,3	- 3,9	- 5,3	+ 4,0 ⁵
1973	+ 46,7	+ 58,5	+ 105,2	g+ 19,8 ⁶	g+ 57,6	- 1,0	g+ 6,5	+ 28,6 ⁷	+ 14,9	- 4,0	- 1,7	- 7,6	- 6,0	- 1,9 ⁸
1972 3 ^e kwartaal	- 13,7	+ 12,8	- 0,9	+ 2,0	+ 8,6	+ 1,8	- 4,2	- 12,2	+ 2,9	- 0,3	- 0,1	- 0,5	- 1,3	+ 2,4
4 ^e kwartaal	+ 27,1	+ 12,6	+ 39,7	+ 5,0	+ 28,8	...	+ 2,4	+ 6,9	+ 5,9	+ 0,6	- 2,5	- 4,9	- 1,2	- 1,3
1973 1 ^e kwartaal	+ 14,1	+ 13,7	+ 27,8	+ 4,0	+ 6,6	- 4,1	+ 2,2	+ 20,7	- 1,4	+ 0,3	+ 3,6	- 3,1	- 0,8	- 0,2
2 ^e kwartaal	+ 37,9	+ 13,8	+ 51,7	+ 2,0	+ 15,8	+ 2,0	+ 2,0	+ 26,5	+ 8,8	+ 0,5	- 2,7	+ 2,3	- 1,6	- 3,9
3 ^e kwartaal	- 23,1	+ 17,7	- 5,4	g+ 2,3	g+ 16,1	- 1,4	g+ 0,5	- 26,4	+ 2,5	- 1,4	+ 2,1	- 2,0	- 1,9	+ 4,2
4 ^e kwartaal	+ 17,8	+ 13,3	+ 31,1	g+ 11,5 ⁶	g+ 19,1	+ 2,5	g+ 1,8	+ 7,8 ⁷	+ 5,0	- 3,4	- 4,7	- 4,8	- 1,7	- 2,0 ⁸
1974 1 ^e kwartaal	+ 18,9	+ 21,5	+ 40,4	g- 15,7	g+ 13,1	- 3,1	g- 2,4	+ 39,9	...	- 1,2	+ 0,8	+ 4,6	- 1,8	+ 6,2
2 ^e kwartaal	+ 25,4	- 1,3	+ 24,1	g- 7,4	g+ 6,4	+ 0,3	g- 1,9	+ 12,1	+ 4,8	- 3,4	+ 3,9	+ 7,9	- 2,0	+ 3,4
3 ^e kwartaal	- 8,8	+ 0,6	- 8,2	v+ 7,5	g+ 2,8	- 1,2	g+ 1,8	v- 30,3	v+ 1,0	v- 0,3	+ 2,2	v+ 4,1	- 1,0	v+ 5,2

N. B. — Voor de indeling van de « Geldhoeveelheid », zie tabel XIII-4.
 — Voor de indeling van de « Transacties met het buitenland », zie tabel XIII-5.
 — Voor de wijze van opstelling, zie opmerking onderaan tabel XIII-1.

1 Verandering in het opgenomen bedrag van de discontokredieten, voorschotten en acceptkredieten (excl. de wissels die dienen om commerciële vorderingen op het buitenland te mobiliseren) die oorspronkelijk door de geldscheppende instellingen verleend werden.

2 Het gaat om een netto herfinanciering : kredieten bij hun oorsprong door de geldscheppende instellingen verleend en door hen gehefinancierd bij niet-geldscheppende instellingen min kredieten bij hun oorsprong door laatstgenoemde instellingen verleend en door hen gehefinancierd bij de geldscheppende instellingen.

3 Incl. het Wegenfonds.

4 Incl. de pensioenfondsen en de instellingen van de sociale verzekering.

5 Nieuwe reeks vanaf 1972 : de afwijking t.o.v. de oude reeks is toe te schrijven aan een verbeterde telling van de tegoeden der buitengewone rekenplichtigen bij het B.P.C.

6 Exclusief een louter boekhoudkundige vermindering met fr. 10,7 miljard voortvloeiend uit de aanpassing van diverse tegoeden en verplichtingen ten gevolge van de appreciatie van de Belgische frank na de beslissingen van de Monetaire conferentie van Washington van 18 december 1971 en van de devaluatie van de dollar van de Verenigde Staten in 1973.

7 Exclusief een toeneming van fr. 6,2 miljard voortvloeiend uit de overname door de Staat van de nettoverminderingen van activa voortvloeiend uit de appreciatie van de Belgische frank na de beslissingen van de Monetaire conferentie van Washington van 18 december 1971 en uit de devaluatie van de dollar van de Verenigde Staten in 1973.

8 Exclusief een toeneming met fr. 4,5 miljard voortvloeiend, enerzijds, uit de aanpassingen van de te ontvangen en te leveren vreemde valuta's ten gevolge van de appreciatie van de Belgische frank en van de devaluatie van de dollar van de Verenigde Staten waarvan sprake in de noten 6 en 7 hierboven (fr. 3,2 miljard) en, anderzijds, uit de tegenpost van de afschrijvingen van een deel der nettoverminderingen van activa (fr. 1,3 miljard).

XIII - 4. — GELDHOEVEELHEID

(Miljarden franken)

Einde periode	Chartaal geld			Giraal geld					Girale geldhoeveelheid (9) = (4) + (8)	Totale geldhoeveelheid (10) = (8) + (9)	Chartaal geld in procenten van het totaal (11) = (8) : (10)
	Biljetten en munten van de Schatkist 2	Biljetten van de N.B.B.	Chartale geldhoeveelheid 3	in handen van de Schatkist en de lagere overheid	in handen van de bedrijven en particulieren 1			Totaal (8)			
					Rekeningen courant bij de N.B.B. 3	Tegoeden op postrekening 3	Direct opvraagbare deposito's of deposito's voor ten hoogste 80 dagen bij de banken en parastatale instellingen 3				
(1)	(2)	(3)	(4)	(5)	(6)	(7)	(8)	(9)	(10)	(11)	
1965	6,6	170,3	173,4	11,8	0,4	37,6	95,4	133,4	145,2	318,6	54,4
1966	6,9	175,3	178,7	14,9	0,5	41,5	104,1	146,1	161,0	339,7	52,6
1967	6,5	177,5	180,1	17,4	0,5	39,0	113,5	153,0	170,4	350,5	51,4
1968	6,6	183,2	185,4	20,8	0,8	46,2	123,3	170,3	191,1	376,5	49,2
1969	7,0	183,0	185,2	25,6	0,4	43,9	131,2	175,5	201,1	386,3	47,9
1970	7,5	188,2	190,7	25,2	0,4	49,6	152,6	202,6	227,8	418,5	45,6
1971 (Oude reeks)	8,1	201,8	204,5	29,6	0,6	49,6	176,4	226,6	256,2	460,7	44,4
1971 (Nieuwe reeks 4)	8,1	201,8	204,5	33,9	0,6	49,6	176,4	226,6	260,5	465,0	44,0
1972 Juni	8,3	220,8	222,8	34,5	0,7	58,7	200,2	259,6	294,1	516,9	43,1
September	8,3	215,5	218,5	36,9	0,4	56,9	190,4	247,7	284,6	503,1	43,4
December	8,5	222,6	225,3	37,9	0,6	60,3	206,1	267,0	304,9	530,2	42,5
1973 Maart	8,4	219,4	222,4	39,4	0,5	58,5	223,5	282,5	321,9	544,3	40,9
Juni	8,8	237,2	239,6	39,6	0,5	64,2	238,3	303,0	342,6	582,2	41,2
September	8,9	230,3	233,5	41,6	0,4	57,0	226,7	284,1	325,7	559,2	41,8
Oktober	8,9	228,0	231,0	40,8	0,4	61,6	224,5	286,5	327,3	558,3	41,4
November	8,9	228,9	232,3	46,3	0,5	60,0	220,3	280,8	327,1	559,4	41,5
December	9,1	238,5	240,7	43,2	0,5	61,4	231,2	293,1	336,3	577,0	41,7
1974 Januari	9,1	228,9	231,7	r 44,3	0,3	r 67,8	228,0	r 296,1	340,4	572,1	40,5
Februari	9,1	230,4	232,9	r 33,7	0,5	r 66,9	231,2	r 298,6	332,3	565,2	41,2
Maart	8,8	232,8	235,2	r 51,7	0,6	r 60,0	248,4	r 309,0	360,7	595,9	39,5
April	8,9	238,0	240,1	r 45,5	0,3	r 71,2	247,4	r 318,9	364,4	604,5	39,7
Mei	8,9	244,8	247,1	r 44,5	0,3	r 63,8	262,6	r 326,7	371,2	618,3	40,0
Juni	9,0	250,6	252,9	r 44,1	0,5	r 64,0	259,8	r 324,3	368,4	621,3	40,7
Juli	9,1	244,4	247,0	r 39,3	0,3	r 64,7	246,6	r 311,6	350,9	597,9	41,3
Augustus	9,2	246,4	249,7	r 39,9	0,4	r 56,8	252,2	r 309,4	349,3	599,0	41,7
September	9,2	243,7	246,0	r 45,6	0,4	r 60,8	259,7	r 320,9	366,5	612,5	40,2
Oktober	9,2	243,1	246,1	r 41,7	0,2	r 64,1	248,7	r 313,0	354,7	600,8	41,0

1 Incl. administratieve parastatale instellingen en openbare kredietinstellingen.

2 Na aftrek van de kasvoorraden van de N.B.B.

3 Na aftrek van de kasvoorraden der geldscheppende instellingen.

4 De afwijking t.o.v. de oude reeks is toe te schrijven aan een verbeterde telling van de tegoeden der buitengewone rekenplichtingen bij het B.P.C.

**XIII - 5. — GOUDVOORRAAD EN NETTODEVIEZENPOSITIE
VAN DE GELDSCHEPPEDE INSTELLINGEN**

(Miljarden franken)

Periode	Bedragen einde periode 1			Evolutie							Evolutie	
	N.B.B.	Overige geldscheppe instellingen	Totaal	Goudvoorraad en nettodevizeenpositie na statistische aanpassing			Kapitaaltransacties van de overheid met het buitenland		Herfinanciering buiten de geldscheppe instellingen van commerciële vorderingen op het buitenland (stijging : -)	Transacties met het buitenl. 3 (lopend saldo + kapitaaltransacties van de bedrijven en particulieren)	Verschil tussen de gegevens van de betalingsbalans [kol. (12)] en die v.d. geldscheppe instell. [kol. (6)] 4	Goudvoorraad en nettodevizeenpositie volgens de betalingsbalans van de B.L.E.U. 5
				N.B.B.	Overige geldscheppe instellingen	Totaal	Staat	Andere 2				
(1)	(2)	(3) = (1) + (2)	(4)	(5)	(6)	(7)	(8)	(9)	(10)	(11)	(12)	
1966	124,5	-35,3	89,2	+ 1,7	- 7,3	- 5,6	- 2,7	...	+ 1,1	- 4,0	+ 0,3	- 5,3
1967	136,9	-39,8	97,1	+12,4	- 4,3	+ 8,1	- 5,8	- 0,5	- 2,7	+17,1	+ 1,5	+ 9,6
1968	122,9	-36,8	86,1	-14,0	+ 3,0	-11,0	- 3,5	- 0,2	+ 0,8	- 8,1	+ 7,3	- 3,7
1969	128,3	-34,7	93,6	+ 5,2 ²	+ 2,0	+ 7,2	- 2,4	- 0,2	- 2,8	+12,6	+ 7,9	+15,1
1970	143,1	-38,3	104,8	+11,4 ⁶	- 3,6	+ 7,8	- 0,5	- 0,4	- 4,8	+13,5	+ 7,4	+15,2
1971	164,5	-32,0	132,5	+17,5 ⁶	+ 6,4	+23,9	-11,2	...	+ 3,0	+32,1	- 0,5	+23,4
1972	194,3	-45,6	148,7	+26,4 ⁸	-13,7	+12,7	-10,5	- 0,1	+ 0,7	+22,6	+ 7,8	+20,5
1973	219,1	-67,2	151,9	+35,4 ¹⁰	-21,2	+14,2	- 4,6	...	- 1,0	+19,8	+19,1	+33,3
1972 3 ^e kwartaal ...	197,0	-50,2	146,8	+15,4	-15,0	+ 0,4	- 3,4	...	+ 1,8	+ 2,0	+ 9,7	+10,1
1972 4 ^e kwartaal ...	194,3	-45,6	148,7	- 2,7	+ 4,6	+ 1,9	- 3,1	+ 5,0	+ 6,5	+ 8,4
1973 1 ^e kwartaal ...	211,5	-65,4	146,1	+17,2	-19,5	- 2,3	- 2,2	...	- 4,1	+ 4,0	+ 7,0	+ 4,7
1973 2 ^e kwartaal ...	220,0	-70,4	149,6	+ 8,5	- 5,0	+ 3,5	- 0,5	...	+ 2,0	+ 2,0	- 4,4	- 0,9
1973 3 ^e kwartaal ...	226,2	-76,3	149,9	+ 6,2	- 5,9	+ 0,3	- 0,6	...	- 1,4	+ 2,3	+ 8,9	+ 9,2
1973 4 ^e kwartaal ...	219,1	-67,2	151,9	+ 3,5 ¹⁰	+ 9,2	+12,7	- 1,3	...	+ 2,5	+11,5	+ 7,6	+20,3
1974 1 ^e kwartaal ...	202,5	-70,7	131,8	-16,5	- 3,6	-20,1	- 1,3	...	- 3,1	-15,7	v+24,3	v+ 4,2
1974 2 ^e kwartaal ...	201,7	-77,5	124,2	- 0,8	- 6,8	- 7,6	- 0,5	...	+ 0,3	- 7,4	v+13,1	v+ 5,5
1974 3 ^e kwartaal ...	219,0	v-89,3	v129,7	+17,2	-11,7	+ 5,5	v- 0,8	v ...	- 1,2	v+ 7,5	v+14,6	v+20,1

1 Een indeling van de goudvoorraad en nettodevizeenpositie per voornaamste categorie van vorderingen en verplichtingen wordt gegeven in tabel XIII-2.

2 Deze bedragen omvatten inzonderheid de buitenlandse leningen van de lagere overheid en van de administratieve parastatale instellingen, uitgezonderd het Wegenfonds, dat in de kolom (7), Staat, begrepen is.

3 De cijfers van deze kolom, berekend zoals onderhavige tabel het aantoon, worden overgenomen in kolom (4) van tabel XIII-3.

4 Dit verschil is gelijk aan :

— de veranderingen in de goudvoorraad en de nettodevizeenpositie van de geldscheppe instellingen van de B.L.E.U. die voortvloeien uit de veranderingen in de nettotegoeden of -verplichtingen van de Luxemburgse banken op en tegenover andere landen dan België en tegenover in de B.L.E.U. gevestigde internationale instellingen [die veranderingen komen voor in kolom (12), maar niet in kolom (6)].

— min, a) de veranderingen in de netto-tegoeden van de Belgische banken op Luxemburgse ingezetenen; b) sedert het 2^e kwartaal van 1968, de veranderingen in de Luxemburgse overheidsfondsen in het bezit van de N.B.B. [die veranderingen komen voor in kolom (6), maar niet in kolom (12)].

5 Zie tabellen IX - 1, 2 en 3, rubriek 6.2.

6 Na uitschakeling van een louter boekhoudkundige beweging in de gouden devizeenpositie van de N.B.B., voortvloeiend uit de verandering in de wijze waarop de tegenwaarde van de rekening van het I.M.F. bij de N.B.B. wordt gefinancierd (Wet van 9 juni 1969).

7 Excl. een verhoging met fr. 0,4 miljard d.i. de boekhoudkundige aanpassing van de constante tegoeden in Duitse markten tengevolge van de revaluatie van deze valuta.

8 Excl. een vermeerdering van 3,5 miljard, voortvloeiend uit de verdeling van de bijzondere trekkingsrechten op het I.M.F.

9 Excl. een verhoging met fr. 0,4 miljard d.i. de boekhoudkundige aanpassing van de constante tegoeden in Zwitserse frank tengevolge van de revaluatie van deze valuta.

10 Excl. een louter boekhoudkundige vermindering met fr. 10,7 miljard voortvloeiend uit de aanpassing van diverse tegoeden en verplichtingen tengevolge van de appreciatie van de Belgische frank na de beslissingen van de Monetaire conferentie van Washington van 18 december 1971 en van de devaluatie van de dollar van de Verenigde Staten in 1973.

XIII - 6. — OPGENOMEN BEDRAGEN VAN DE DISCONTOKREDIETEN, VOORSCHOTTEN EN ACCEPTKREDIETEN BIJ HUN OORSPRONG DOOR DE DEPOSITOBANKEN VERLEEND AAN DE BEDRIJVEN EN PARTICULIEREN EN AAN HET BUITENLAND

Zichtbare economische bestemming

(Miljarden franken)

Einde van de periode	Kredieten aan bedrijven en particulieren						Kredieten aan het buitenland				Eind-totaal (11) = (6) + (10)
	Specifieke financieringen				Kredieten waarvoor geen economische bestemming kon worden bepaald (5)	Totaal (6) = (1) tot (5)	Specifieke financiering van betalings-termijnen bij de uitvoer (7)	Kredieten waarvoor geen economische bestemming kon worden bepaald		Totaal (10) = (7) tot (9)	
	van investeringen in industrie, landbouw en ambachtswezen 1	van de bouw en van transacties in onroerende goederen 2	van verkopen en leningen op afbetaling 3	van invoer (4)				Kas-kredieten 4	Andere (9)		
					(1)	(2)	(3)			(4)	
1965	13,8	8,2	12,8	12,2	75,8	122,8	18,0	7,2	3,1	28,3	151,1
1966 ⁵	18,4	9,2	14,1	13,2	87,9	142,8	19,6	6,7	2,5	28,8	171,6
1967 ⁵	23,2	11,5	15,5	13,4	105,1	168,7	23,7	6,9	3,9	34,5	203,2
1968	28,0	13,9	19,8	14,3	118,4	194,4	29,8	14,5	4,1	48,4	242,8
1969 ⁶	27,6	14,0	23,7	13,7	125,9	204,9	32,4	18,5	2,1	53,0	257,9
1970	29,1	16,9	24,8	17,6	141,7	230,1	40,7	43,1	2,3	86,1	316,2
1971	30,3	18,2	25,6	23,4	167,4	264,9	44,6	57,7	3,2	105,5	370,4
1972 Juni	31,2	18,3	28,4	24,7	178,7	281,3	49,4	58,6	3,4	111,4	392,7
September ⁵	33,1	18,8	32,9	24,3	181,2	290,3	47,3	55,9	2,5	105,7	396,0
December ⁵	33,9	20,0	34,4	27,2	201,7	317,2	52,1	60,4	2,6	115,1	432,3
1973 Maart ⁵	35,9	21,0	} 35,4 37,1 ⁷	22,7	} 209,2 220,3 ⁷	324,2	50,3	57,5	3,7	111,5	435,7
Juni ⁵	38,8	23,3		21,4			220,3	341,1	51,7	59,9	1,3
September ⁵	39,9	25,1	42,5	21,4	g228,7	g357,6	54,1	69,5	0,9	124,5	g482,1
December	43,0	26,6	41,6	22,1	g241,4	g374,7	57,0	75,9	2,0	134,9	g509,6
1974 Maart ⁵	45,5	28,6	41,7	25,7	g247,3	g388,8	62,6	77,9	2,0	142,5	g531,3
Juni ⁵	45,8	31,1	42,6	21,7	g255,1	g396,3	65,7	86,6	0,4	152,7	g549,0
September	46,4	32,1	47,3	21,6	g252,2	g399,6	62,4	99,2	2,7	164,3	g563,9

¹ Kredieten toegestaan in het kader van de wetten van 24 mei 1959, 17 juli 1959, 18 juli 1959, 15 februari 1961, 14 juli 1966 en 30 december 1970 (gesubsidieerde en/of gewaarborgde kredieten), en niet-« gesubsidieerde en/of gewaarborgde » kredieten waarvan ten minste een deel een oorspronkelijke looptijd heeft van 2 jaar of meer (5 jaar of meer in de oude reeks) op voorwaarde evenwel dat het geen zuiver commerciële kredieten betreft, noch kredieten hoofdzakelijk bestemd voor financiering van de bouw of de aankoop van woningen, kantoren, scholen, ziekenhuizen, enz. De oude reeks (tot 1968) omvat een bepaald bedrag kredieten tot financiering van verkopen op afbetaling. In de nieuwe reeks zijn alle kredieten van deze soort ondergebracht in kolom (8).
² Kredieten aan ondernemingen die tot maatschappelijk doel hebben de oprichting van gebouwen en/of het uitvoeren van werken van burgerlijke bouwkunde, kredieten aan immobiliënvennootschappen en kredieten die vooral bestemd zijn voor het financieren van de aankoop of de bouw van woningen, kantoren, scholen, ziekenhuizen, enz.

³ Kredieten aan de kopers en verkopers op afbetaling (ongeacht of de banken al dan niet bij het verkoopcontract zijn betrokken), rechtstreeks door de banken toegestane persoonlijke leningen en door de banken aan de financieringsmaatschappijen verleende kredieten. In de oude reeks (tot 1968) kwam een deel van de kredieten aan de kopers op afbetaling voor in kolom (1). In de nieuwe reeks zijn alle kredieten van deze soort opgenomen in kolom (3).
⁴ Inclusief de promessen op het buitenland, die in tabel XIII-7 begrepen zijn in kolom (2) « Handelspapier ».
⁵ Inclusief het papier dat op de laatste dag van de maand verviel en dat niet kon worden gefind omdat die dag een zaterdag of een feestdag was.
⁶ Nieuwe reeks.
⁷ Nieuwe reeks na verbetering aangebracht door een belangrijke bank.

N. B. — Voor de wijze van opstelling : zie *Tijdschrift voor Documentatie en Voorlichting*, XLIIe jaargang, deel II, nr 8, september 1967, blz. 242

XIII - 7. — OPGENOMEN BEDRAGEN VAN DE DISCONTOKREDIETEN, VOORSCHOTTEN EN ACCEPKREDIETEN BIJ HUN OORSPRONG DOOR DE DEPOSITOBANKEN VERLEEND AAN DE BEDRIJVEN EN PARTICULIEREN EN AAN HET BUITENLAND

Vorm en houderschap

(Miljarden franken)

Einde van de periode	Kredieten bij hun oorsprong door de depositobanken verleend				Kredieten ondergebracht buiten de depositobanken 1			Kredieten ondergebracht bij de depositobanken				Pro memorie : Andere kredieten ondergebracht bij de banken 2 (12)
	Bank-accepten (1)	Handelspapier (2)	Voorschotten (3)	Totaal (4) = (1) tot (3) = (7) + (11)	Bank-accepten (5)	Handelspapier (6)	Totaal (7) = (5) + (6)	Bank-accepten (8)	Handelspapier (9)	Voorschotten (10)	Totaal (11) = (8) tot (10)	
A. Kredieten aan bedrijven en particulieren												
1965	12,6	55,4	54,8	122,8	7,0	9,9	16,9	5,6	45,5	54,8	105,9	...
1966 ³	13,8	65,7	63,3	142,8	6,4	10,5	16,9	7,4	55,2	63,3	125,9	0,2
1967 ³	12,7	78,3	77,7	168,7	5,8	13,8	19,6	6,9	64,5	77,7	149,1	0,1
1968	11,9	84,5	98,0	194,4	7,7	17,5	25,2	4,2	67,0	98,0	169,2	...
1969	10,2	95,3	99,4	204,9	6,3	13,2	19,5	3,9	82,1	99,4	185,4	0,1
1970	14,2	101,0	114,9	230,1	7,9	9,5	17,4	6,3	91,5	114,9	212,7	0,2
1971	20,7	102,6	141,6	264,9	12,1	9,0	21,1	8,6	93,6	141,6	243,8	0,1
1972 Juni	21,3	102,6	157,4	281,3	9,9	8,2	18,1	11,4	94,4	157,4	263,2	0,1
September ³	21,2	108,5	160,6	290,3	12,4	11,7	24,1	8,8	96,8	160,6	266,2	0,1
December ³	23,0	119,8	174,4	317,2	13,9	13,7	27,6	9,1	106,1	174,4	289,6	0,1
1973 Maart ³	18,9	120,4	184,9	324,2	8,2	9,9	18,1	10,7	110,5	184,9	306,1	...
Juni ³	17,7	123,4	200,0	341,1	6,8	12,5	19,3	10,9	110,9	200,0	321,8	...
September ³	18,3	g126,4	212,9	g357,6	11,0	g13,2	g24,2	7,3	g113,2	212,9	g333,4	0,1
December	19,0	g133,0	222,7	g374,7	13,1	g16,6	g29,7	5,9	g116,4	222,7	g345,0	0,1
1974 Maart ³	21,2	g143,2	224,4	g388,8	12,0	g17,2	g29,2	9,2	g126,2	224,4	g359,8	...
Juni ³	19,4	g144,1	232,8	g396,3	10,0	g17,8	g27,8	9,4	g126,3	232,8	g368,5	0,1
September	18,1	g136,6	244,9	g399,6	9,5	g18,1	g27,6	8,6	g118,5	244,9	g372,0	0,2
B. Kredieten aan het buitenland												
1965	14,4	7,3	6,6	28,3	9,2	2,9	12,1	5,2	4,4	6,6	16,2	0,1
1966 ³	15,0	7,6	6,2	28,8	9,4	2,6	12,0	5,6	5,0	6,2	16,8	0,1
1967 ³	16,8	11,3	6,4	34,5	10,4	5,0	15,4	6,4	6,3	6,4	19,1	0,1
1968	20,2	14,3	13,9	48,4	13,8	6,6	20,4	6,4	7,7	13,9	28,0	0,1
1969	19,1	15,8	18,1	53,0	12,7	7,9	20,6	6,4	7,9	18,1	32,4	...
1970	23,0	20,0	43,1	86,1	10,4	8,6	19,0	12,6	11,4	43,1	67,1	...
1971	24,8	22,4	58,3	105,5	10,9	8,8	19,7	13,9	13,6	58,3	85,8	...
1972 Juni	26,5	25,7	59,2	111,4	10,2	9,0	19,2	16,3	16,7	59,2	92,2	...
September ³	23,4	25,5	56,8	105,7	11,4	10,8	22,2	12,0	14,7	56,8	83,5	...
December ³	25,3	28,8	61,0	115,1	13,5	13,1	26,6	11,8	15,7	61,0	88,5	...
1973 Maart ³	22,2	31,0	58,3	111,5	9,4	12,0	21,4	12,8	19,0	58,3	90,1	...
Juni ³	23,2	30,7	59,0	112,9	10,8	12,2	23,0	12,4	18,5	59,0	89,9	...
September ³	25,2	29,9	69,4	124,5	14,3	13,2	27,5	10,9	16,7	69,4	97,0	...
December	26,9	31,3	76,7	134,9	15,8	12,1	27,9	11,1	19,2	76,7	107,0	...
1974 Maart ³	30,2	33,7	78,6	142,5	16,5	12,7	29,2	13,7	21,0	78,6	113,3	...
Juni ³	31,1	34,4	87,2	152,7	16,8	14,4	31,2	14,3	20,0	87,2	121,5	...
September	28,4	34,6	101,3	164,3	13,5	13,7	27,2	14,9	20,9	101,3	137,1	...
C. Totaal												
1965	27,0	62,7	61,4	151,1	16,2	12,8	29,0	10,8	49,9	61,4	122,1	0,1
1966 ³	28,8	73,3	69,5	171,6	15,8	13,1	28,9	13,0	60,2	69,5	142,7	0,3
1967 ³	29,5	89,6	84,1	203,2	16,2	18,8	35,0	13,3	70,8	84,1	168,2	0,2
1968	32,1	98,8	111,9	242,8	21,5	24,1	45,6	10,6	74,7	111,9	197,2	0,1
1969	29,3	111,1	117,5	257,9	19,0	21,1	40,1	10,3	90,0	117,5	217,8	0,1
1970	37,2	121,0	158,0	316,2	18,3	18,1	36,4	18,9	102,9	158,0	279,8	0,2
1971	45,5	125,0	199,9	370,4	23,0	17,8	40,8	22,5	107,2	199,9	329,6	0,1
1972 Juni	47,8	128,3	216,6	392,7	20,1	17,2	37,3	27,7	111,1	216,6	355,4	0,1
September ³	44,6	134,0	217,4	396,0	23,8	22,5	46,3	20,8	111,5	217,4	349,7	0,1
December ³	48,3	148,6	235,4	432,3	27,4	26,8	54,2	20,9	121,8	235,4	378,1	0,1
1973 Maart ³	41,1	151,4	243,2	435,7	17,6	21,9	39,5	23,5	129,5	243,2	396,2	...
Juni ³	40,9	154,1	259,0	454,0	17,6	24,7	42,3	23,3	129,4	259,0	411,7	...
September ³	43,5	g156,3	282,3	g482,1	25,3	g26,4	g51,7	18,2	g129,9	282,3	g430,4	0,1
December	45,9	g164,3	299,4	g509,6	28,9	g28,7	g57,6	17,0	g135,6	299,4	g452,0	0,1
1974 Maart ³	51,4	g176,9	303,0	g531,3	28,5	g29,9	g58,4	22,9	g147,0	303,0	g472,9	...
Juni ³	50,5	g178,5	320,0	g549,0	26,8	g32,2	g59,0	23,7	g146,3	320,0	g490,0	0,1
September	46,5	g171,2	346,2	g563,9	23,0	g31,8	g54,8	23,5	g139,4	346,2	g509,1	0,2

¹ Die kredieten zijn hoofdzakelijk ondergebracht bij de N.B.B., bij het H.W.I., bij andere Belgische financiële instellingen en in het buitenland.

² Het gaat hier om handelspapier.

³ Incl. het papier dat op de laatste dag van de maand verviel en dat niet kon worden geïnd omdat die dag een zaterdag of een feestdag was. N. B. — Voor de wijze van opstelling : zie Tijdschrift voor Documentatie en Voorlichting, XLIIe jaargang, deel II, nr 8, september 1967, blz. 248.

**XIII - 8. — DISCONTOKREDIETEN, VOORSCHOTTEN EN ACCEPTEKREDIETEN
AAN DE BEDRIJVEN EN PARTICULIEREN EN AAN HET BUITENLAND
ONDERGEBRACHT BIJ DE NATIONALE BANK VAN BELGIE**
(Miljarden franken)

Einde van de periode	Kredieten bij hun oorsprong door de N.B.B. verleend (rechtstreekse kredieten)			Geherdisconteerde wissels			Eindtotaal			
	Handels-papier (1)	Voor-schotten (2)	Totaal (3) = (1) + (2)	Bank-accepten (4)	Handels-papier (5)	Totaal (6) = (4) + (5)	Bank-accepten (7)	Handels-papier (8)	Voor-schotten (9)	Totaal (10) = (7) tot (9) = (8) + (9)
A. Kredieten aan bedrijven en particulieren										
1965	1,8	...	1,8	2,7	1,1	3,8	2,7	1,9	...	5,6
1966 ¹	1,9	...	1,9	4,0	2,0	6,0	4,0	3,9	...	7,9
1967 ¹	2,2	...	2,2	0,7	2,7	3,4	0,7	4,9	...	5,6
1968	1,9	...	1,9	1,9	7,5	9,4	1,9	9,4	...	11,3
1969	2,5	...	2,5	1,9	4,1	6,0	1,9	6,6	...	8,5
1970	2,1	0,2	2,3	1,4	1,1	2,5	1,4	3,2	0,2	4,8
1971	2,9	0,3	3,2	4,6	1,8	6,4	4,6	4,7	0,3	9,6
1972 Juni	1,9	...	1,9	2,3	1,2	3,5	2,3	3,1	...	5,4
September ¹	1,4	0,1	1,5	3,3	2,7	6,0	3,3	4,1	0,1	7,5
December ¹	3,3	0,1	3,4	6,3	6,7	13,0	6,3	10,0	0,1	16,4
1973 Maart ¹	3,1	...	3,1	2,2	2,4	4,6	2,2	5,5	...	7,7
Juni ¹	2,0	...	2,0	3,8	4,3	8,1	3,8	6,3	...	10,1
September ¹	1,5	...	1,5	4,6	5,7	10,3	4,6	7,2	...	11,8
December	3,2	0,4	3,6	7,9	11,5	19,4	7,9	14,7	0,4	23,0
1974 Maart ¹	2,6	...	2,6	7,6	6,6	14,2	7,6	9,2	...	16,8
Juni ¹	1,4	...	1,4	5,9	4,9	10,8	5,9	6,3	...	12,2
September	1,0	0,1	1,1	5,1	8,5	13,6	5,1	9,5	0,1	14,7
B. Kredieten aan het buitenland										
1965	6,5	0,2	6,7	6,5	0,2	...	6,7
1966 ¹	7,2	0,4	7,6	7,2	0,4	...	7,6
1967 ¹	7,2	0,9	8,1	7,2	0,9	...	8,1
1968	0,1	...	0,1	11,3	2,8	14,1	11,3	2,9	...	14,2
1969	0,1	...	0,1	8,5	1,2	9,7	8,5	1,3	...	9,8
1970	0,2	...	0,2	1,3	0,3	1,6	1,3	0,5	...	1,8
1971	0,2	...	0,2	4,7	0,9	5,6	4,7	1,1	...	5,8
1972 Juni	3,3	1,3	4,6	3,3	1,3	...	4,6
September ¹	8,5	3,0	11,5	8,5	3,0	...	11,5
December ¹	11,6	4,9	16,5	11,6	4,9	...	16,5
1973 Maart ¹	3,7	1,5	5,2	3,7	1,5	...	5,2
Juni ¹	6,8	4,0	10,8	6,8	4,0	...	10,8
September ¹	8,1	2,9	11,0	8,1	2,9	...	11,0
December	12,7	4,2	16,9	12,7	4,2	...	16,9
1974 Maart ¹	0,1	...	0,1	11,6	3,5	15,1	11,6	3,6	...	15,2
Juni ¹	12,8	4,6	17,4	12,8	4,6	...	17,4
September	9,1	3,1	12,2	9,1	3,1	...	12,2
C. Totaal										
1965	1,8	...	1,8	9,2	1,3	10,5	9,2	3,1	...	12,3
1966 ¹	1,9	...	1,9	11,2	2,4	13,6	11,2	4,3	...	15,5
1967 ¹	2,2	...	2,2	7,9	3,6	11,5	7,9	5,8	...	13,7
1968	2,0	...	2,0	13,2	10,3	23,5	13,2	12,3	...	25,5
1969	2,6	...	2,6	10,4	5,3	15,7	10,4	7,9	...	18,3
1970	2,3	0,2	2,5	2,7	1,4	4,1	2,7	3,7	0,2	6,6
1971	3,1	0,3	3,4	9,3	2,7	12,0	9,3	5,8	0,3	15,4
1972 Juni	1,9	...	1,9	5,6	2,5	8,1	5,6	4,4	...	10,0
September ¹	1,4	0,1	1,5	11,8	5,7	17,5	11,8	7,1	0,1	19,0
December ¹	3,3	0,1	3,4	17,9	11,6	29,5	17,9	14,9	0,1	32,9
1973 Maart ¹	3,1	...	3,1	5,9	3,9	9,8	5,9	7,0	...	12,9
Juni ¹	2,0	...	2,0	10,6	8,3	18,9	10,6	10,3	...	20,9
September ¹	1,5	...	1,5	12,7	8,6	21,3	12,7	10,1	...	22,8
December	3,2	0,4	3,6	20,6	15,7	36,3	20,6	18,9	0,4	39,9
1974 Maart ¹	2,7	...	2,7	19,2	10,1	29,3	19,2	12,8	...	32,0
Juni ¹	1,4	...	1,4	18,7	9,5	28,2	18,7	10,9	...	29,6
September	1,0	0,1	1,1	14,2	11,6	25,8	14,2	12,6	0,1	26,9

¹ Incl. het papier dat op de laatste dag van de maand verviel en dat niet kon worden getuid omdat die dag een zaterdag of een feestdag was.

N. B. — Voor de wijze van opstelling : zie *Tijdschrift voor Documentatie en Voorlichting*, XLIIe jaargang, deel II, n^o 8, september 1967, blz. 248.

**XIII - 9. — OPGENOMEN BEDRAGEN VAN DE DISCONTOKREDIETEN
VOORSCHOTTEN EN ACCEPKREDIETEN
BIJ HUN OORSPRONG DOOR DE GELDSCHEPPEDE INSTELLINGEN VERLEEND
AAN DE BEDRIJVEN EN PARTICULIEREN EN AAN HET BUITENLAND**
(Miljarden franken)

Einde van de periode	Kredieten bij hun oorsprong door de geldscheppende instellingen verleend ¹				Kredieten ondergebracht buiten de geldscheppende instellingen			Kredieten ondergebracht bij de geldscheppende instellingen ²				Pro memorie : Andere kredieten onder- gebracht bij de geldscheppende instel- lingen ³ (12)
	Bank- accepten	Handels- papier	Voor- schotten	Totaal (4) = (1) tot (3) = (7) + (11)	Bank- accepten	Handels- papier	Totaal (7) = (5) + (6)	Bank- accepten	Handels- papier	Voor- schotten	Totaal (11) = (8) tot (10)	

A. Kredieten aan bedrijven en particulieren

1965	12,6	57,2	54,8	124,6	3,9	8,2	12,1	8,7	49,0	54,8	112,5	...
1966 ⁴	13,8	67,6	63,3	144,7	2,2	7,8	10,0	11,6	59,8	63,3	134,7	0,2
1967 ⁴	12,7	80,5	77,7	170,9	4,2	9,9	14,1	8,5	70,6	77,7	156,8	0,2
1968	11,9	86,4	98,0	196,3	5,8	8,6	14,4	6,1	77,8	98,0	181,9	0,6
1969	10,2	97,8	99,4	207,4	2,9	7,8	10,7	7,3	90,0	99,4	196,7	0,5
1970	14,2	103,2	115,0	232,4	5,5	7,4	12,9	8,7	95,8	115,0	219,5	0,2
1971	20,7	105,5	141,9	268,1	7,5	5,0	12,5	13,2	100,5	141,9	255,6	0,1
1972 Juni	21,3	104,5	157,4	283,2	6,3	5,3	11,6	15,0	99,2	157,4	271,6	0,1
September ⁴	21,2	109,9	160,7	291,8	8,5	7,8	16,3	12,7	102,1	160,7	275,5	0,6
December ⁴	23,0	123,1	174,5	320,6	7,4	6,6	14,0	15,6	116,5	174,5	306,6	0,8
1973 Maart ⁴	18,9	123,5	184,9	327,3	5,0	6,1	11,1	13,9	117,4	184,9	316,2	...
Juni ⁴	17,7	125,4	200,0	343,1	3,0	6,1	9,1	14,7	119,3	200,0	334,0	...
September ⁴	18,3	g 127,9	212,9	g 359,1	5,8	g 3,8	g 9,6	12,5	g 124,1	212,9	g 349,5	1,0
December	19,0	g 136,2	223,1	g 378,3	5,2	g 2,2	g 7,4	13,8	g 134,0	223,1	g 370,9	0,6
1974 Maart ⁴	21,2	g 145,8	224,4	g 391,4	4,3	g 4,5	g 8,8	16,9	g 141,3	224,4	g 382,6	0,1
Juni ⁴	19,4	g 145,5	232,8	g 397,7	3,9	g 7,6	g 11,5	15,5	g 137,9	232,8	g 386,2	0,5
September	18,1	g 137,6	245,0	g 400,7	4,3	g 6,7	g 11,0	13,8	g 130,9	245,0	g 389,7	0,4

B. Kredieten aan het buitenland

1965	14,4	7,3	6,6	28,3	2,6	2,7	5,3	11,8	4,6	6,6	23,0	0,1
1966 ⁴	15,0	7,6	6,2	28,8	2,1	2,2	4,3	12,9	5,4	6,2	24,5	0,1
1967 ⁴	16,8	11,3	6,4	34,5	3,0	4,1	7,1	13,8	7,2	6,4	27,4	0,1
1968	20,2	14,4	13,9	48,5	2,4	3,8	6,2	17,8	10,6	13,9	42,3	0,1
1969	19,1	15,9	18,1	53,1	3,1	5,9	9,0	16,0	10,0	18,1	44,1	...
1970	23,0	20,2	43,1	86,3	6,3	7,6	13,9	16,7	12,6	43,1	72,4	...
1971	24,8	22,6	58,3	105,7	3,8	7,0	10,8	21,0	15,6	58,3	94,9	...
1972 Juni	26,5	25,7	59,2	111,4	4,9	7,0	11,9	21,6	18,7	59,2	99,5	...
September ⁴	23,4	25,5	56,8	105,7	2,4	7,6	10,0	21,0	17,9	56,8	95,7	...
December ⁴	25,3	28,8	61,0	115,1	1,9	8,2	10,1	23,4	20,6	61,0	105,0	...
1973 Maart ⁴	22,2	31,0	58,3	111,5	4,7	9,4	14,1	17,5	21,6	58,3	97,4	...
Juni ⁴	23,2	30,7	59,0	112,9	4,0	8,2	12,2	19,2	22,5	59,0	100,7	...
September ⁴	25,2	29,9	69,4	124,5	4,5	9,0	13,5	20,7	20,9	69,4	111,0	...
December	26,9	31,3	76,7	134,9	3,1	7,9	11,0	23,8	23,4	76,7	123,9	...
1974 Maart ⁴	30,2	33,8	78,6	142,6	4,9	9,2	14,1	25,3	24,6	78,6	128,5	...
Juni ⁴	31,1	34,4	87,2	152,7	4,0	9,8	13,8	27,1	24,6	87,2	138,9	...
September	28,4	34,6	101,3	164,3	4,1	10,7	14,8	24,3	23,9	101,3	149,5	...

C. Totaal

1965	27,0	64,5	61,4	152,9	6,5	10,9	17,4	20,5	53,6	61,4	135,5	0,1
1966 ⁴	28,8	75,2	69,5	173,5	4,3	10,0	14,3	24,5	65,2	69,5	159,2	0,3
1967 ⁴	29,5	91,8	84,1	205,4	7,2	14,0	21,2	22,3	77,8	84,1	184,2	0,3
1968	32,1	100,8	111,9	244,8	8,2	12,4	20,6	23,9	88,4	111,9	224,2	0,7
1969	29,3	113,7	117,5	260,5	6,0	13,7	19,7	23,3	100,0	117,5	240,8	0,5
1970	37,2	123,4	158,1	318,7	11,8	15,0	26,8	25,4	108,4	158,1	291,9	0,2
1971	45,5	128,1	200,2	373,8	11,3	12,0	23,3	34,2	116,1	200,2	350,5	0,1
1972 Juni	47,8	130,2	216,6	394,6	11,2	12,3	23,5	36,6	117,9	216,6	371,1	0,1
September ⁴	44,6	135,4	217,5	397,5	10,9	15,4	26,3	33,7	120,0	217,5	371,2	0,6
December ⁴	48,3	151,9	235,5	435,7	9,3	14,8	24,1	39,0	137,1	235,5	411,6	0,8
1973 Maart ⁴	41,1	154,5	243,2	438,8	9,7	15,5	25,2	31,4	139,0	243,2	413,6	...
Juni ⁴	40,9	156,1	259,0	456,0	7,0	14,3	21,3	33,9	141,8	259,0	434,7	...
September ⁴	43,5	g 157,8	282,3	g 483,6	10,3	g 12,8	g 23,1	33,2	g 145,0	282,3	g 460,5	1,0
December	45,9	g 167,5	299,8	g 513,2	8,3	g 10,1	g 18,4	37,6	g 157,4	299,8	g 494,8	0,6
1974 Maart ⁴	51,4	g 179,6	303,0	g 534,0	9,2	g 13,7	g 22,9	42,2	g 165,9	303,0	g 511,1	0,1
Juni ⁴	50,5	g 179,9	320,0	g 550,4	7,9	g 17,4	g 25,3	42,6	g 162,5	320,0	g 525,1	0,5
September	46,5	g 172,2	346,3	g 565,0	8,4	g 17,4	g 25,8	38,1	g 154,8	346,3	g 539,2	0,4

¹ Kredieten bij hun oorsprong verleend door de depositobanken [kolom (4) van tabel XIII-7] en door de N.B.B. [kolom (3) van tabel XIII-8].
² Kredieten ondergebracht bij de depositobanken, bij de N.B.B., bij het Gemeentekrediet van België en bij het H.W.I. (kredieten welke deze instelling door een beroep op de geldscheppende instellingen financiert).

³ Het gaat hier om handelspapier.
⁴ Incl. het papier dat op de laatste dag van de maand verviel en dat niet kon worden geïnd omdat die dag een zaterdag of een feestdag was.
N. B. — Voor de wijze van opstelling: zie Tijdschrift voor Documentatie en Voorlichting, XLIII^e jaargang, deel II, nr 8, september 1967, blz. 248.

XIII - 10. — BALANSEN VAN DE NATIONALE BANK VAN BELGIE

(Miljarden franken)

Posten	1965 31 december	1966 31 december	1967 31 december	1968 31 december	1969 31 december	1970 31 december	1971 31 december	1972 31 december	1973 31 december
ACTIVA									
Goudvoorraad	77,9	76,2	74,0	76,2	75,9	73,5	77,2	75,4	71,8
Internationaal Muntfonds :									
Deelneming					7,8	19,6	30,0	25,9	24,0
Leningen
Bijzondere trekkingsrechten	10,2	20,3	26,1	30,5
Totaal van de dekkingselementen ¹ ...	77,9	76,2	74,0	76,2	83,7	103,8	127,5	127,4	126,3
Vreemde valuta's	21,9	21,4	36,1	18,1	35,6	39,0	35,0	52,4	75,9
Te ontvangen vreemde valuta's en goud	9,7	11,5	12,5	12,3	17,5	10,7	0,3
Activa in het buitenland, in Belgische franken	1,5	1,5	3,0	—	—	—	—	—	—
Internationale akkoorden :									
Europese Betalingsunie	—	—	—	—	—	—	—	—
Europees Monetair Akkoord	—
Internationaal Muntfonds :									
Deelneming	12,2	15,2	14,7	10,3					
Leningen ²	3,4	3,4	1,9	5,0					
Andere akkoorden	0,1	...	0,1
Europees Fonds voor Monetair Samenwerking	—	—	—	—	—	—	—	—	3,5
Debiteuren wegens termijnverkoop van vreemde valuta's en goud	21,4	21,3	35,5	18,2	34,0	37,8	34,8	20,6	28,8
Handelspapier	12,3	15,5	13,8	26,7	18,6	6,5	15,1	33,4	40,1
Voorschotten op onderpand	0,3	0,3	0,6	0,1	0,2	0,3	3,5	2,4
Overheidseffecten :									
Belgische overheidseffecten	9,0	9,6	2,7	14,7	15,6	13,3	4,9	1,1	0,4
Luxemburgse overheidseffecten	—	—	—	0,2
Deel- en pasmunt	0,5	0,3	0,3	0,2	0,3	0,3	0,3	0,3	0,3
Tegoed bij het Bestuur der Postchecks
Geconsolideerde vordering op de Staat	34,0	34,0	34,0	34,0	34,0	34,0	34,0	34,0	34,0
Speciale Schatkistbons	—	—	—	—	—	—	—	—	2,8
Voorlopige aanpassing naar aanleiding van de wet d.d. 3 juli 1972	—	—	—	—	—	—	—	—	3,4
Overheidsfondsen	2,9	3,2	3,4	3,5	3,6	3,7	3,8	4,1	4,3
Gebouwen, materieel en meubelen	1,8	1,9	2,0	2,1	2,1	2,2	2,2	2,2	2,2
Waarden van de Pensioenkas van het Personeel	1,8	2,0	2,3	2,6	2,8	3,1	3,5	4,0	4,5
Diversen	1,5	1,7	1,4	1,9	1,8	2,0	1,0	1,4	2,0
Orderekening :	211,8	219,0	237,9	226,7	249,7	256,2	262,7	284,4	330,9
Bestuur der Postchecks : Tegoed voor rekening van de Minister van Nationale Opvoeding (Schoolpakt)	1,4	1,4	1,7	2,4	2,6	2,6	2,3	2,1	3,3
PASSIVA									
Bankbiljetten in omloop	170,3	175,3	177,5	183,2	183,0	188,2	201,8	222,6	238,5
Rekeningen-courant :									
gewone rekening
buitengewone conjunctuurtaks
Schatkist { speciale rekening vereffening E.B.U.	—	—	—	—	—	—	—	—
Banken in het buitenl. : gew. rekening.	0,4	0,4	0,3	0,7	0,4	0,5	0,7	0,6	0,6
Diverse rekeningen-courant en te betalen waarden	2,3	2,3	3,2	2,5	4,5	4,2	3,2	3,5	3,7
Internationale akkoorden :									
Europees Monetair Akkoord	0,3	0,2	0,3	0,3	0,2	0,5	1,1	0,7	2,0
Andere akkoorden	0,2	0,3	0,3	0,2	0,3	0,3	2,0	0,7	
Totaal der verbintenissen op zicht ...	173,5	178,5	181,6	186,9	188,4	193,7	208,8	228,1	244,8
Internationaal Muntfonds :									
Bijzondere trekkingsrechten, netto cumulatieve toewijzing	—	—	—	—	—	3,5	7,0	10,5	10,2
Europees Fonds voor Monetair Samenwerking	—	—	—	—	—	—	—	—	...
Monetaire reserve ³	11,8	34,5
Te leveren vreemde valuta's en goud ...	31,1	32,8	48,2	30,7	51,8	48,7	35,8	21,5	26,5
Pensioenkas van het Personeel	1,8	2,0	2,3	2,6	2,8	3,1	3,5	4,0	4,5
Diversen	2,2	2,4	2,3	2,9	3,0	3,4	3,5	4,3	5,6
Kapitaal	0,4	0,4	0,4	0,4	0,4	0,4	0,4	0,4	0,4
Reserves en afschrijvingsrekeningen	2,8	2,9	3,1	3,2	3,3	3,4	3,7	3,8	4,4
Orderekening :	211,8	219,0	237,9	226,7	249,7	256,2	262,7	284,4	330,9
Ministers van Nationale Opvoeding : Tegoed voor hun rekening bij het Bestuur der Postchecks (Schoolpakt)	1,4	1,4	1,7	2,4	2,6	2,6	2,3	2,1	3,3

N. B. — Het Jaarverslag van de N.B.B. bevat, als bijlage, al de weekstaten voor het verslagjaar. Het geeft eveneens een beknopte toelichting bij de voornaamste balansposten.

¹ De elementen van de dekking der verbintenissen op zicht worden bepaald door artikel 4 van de wet van 9 juni 1969, die artikel 7 alinea 2 van de organieke wet van de N.B.B. wijzigde, en door artikel 80 van de statuten van de N.B.B., dat gewijzigd werd door de buitengewone algemene vergadering der aandeelhouders van de N.B.B. van 5 september 1969. Deze

wijziging werd goedgekeurd bij koninklijk besluit van 22 september 1969, gepubliceerd in het Belgisch Staatsblad van 7 oktober 1969. Vóór deze laatste datum werd alleen de goudvoorraad als dekkingselement in aanmerking genomen.

² Speciale bons van de Belgische Schatkist (Wet van 4-1-1963, Overeenkomst van 1-2-1963).

³ Tot 20 november 1972 : Belgische banken, monetaire reserve.

XIII - 10. — WEEKSTATEN VAN DE NATIONALE BANK VAN BELGIE

(Miljarden franken)

Posten	1973 10 september	1974 9 september	1973 8 oktober	1974 7 oktober	1973 5 november	1974 4 november	1973 10 december	1974 9 december
ACTIVA								
Goudvoorraad	73,8	71,8	73,8	71,8	73,8	71,8	73,8	71,3
Internationaal Muntfonds :								
Deelneming	25,1	24,6	25,1	24,9	24,6	24,9	24,7	25,2
Leningen
Bijzondere trekkingsrechten	29,5	27,1	29,4	27,9	29,4	27,9	30,8	28,5
Totaal van de dekkingselementen ¹ ...	128,4	123,5	128,3	124,6	127,8	124,6	129,3	125,5
Vreemde valuta's	81,3	75,3	79,8	83,3	83,7	84,5	82,3	93,6
Te ontvangen vreemde valuta's en goud
Internationale akkoorden
Europees Fonds voor Monetaire Samen-								
werking	8,2	12,6	4,1	2,8	4,1	3,7	...
Debiteuren wegens termijnverkopen van								
vreemde valuta's en goud	33,9	13,5	32,5	13,4	28,8	13,4	28,8	15,0
Handelspapier	23,2	27,1	27,9	28,2	28,6	23,0	31,4	29,8
Voorschotten op onderpand	3,3	...	2,3	4,7	2,2	0,3	0,4
Overheidseffecten :								
Belgische overheidseffecten	10,6	4,4	...	3,6
Luxemburgse overheidseffecten
Deel- en pasmunt	0,4	0,4	0,4	0,4	0,4	0,4	0,4	0,4
Tegood bij het Bestuur der Postchecks
Geconsolideerde vordering op de Staat	34,0	34,0	34,0	34,0	34,0	34,0	34,0	34,0
Speciale Schatkistbons	—	2,8	—	2,8	—	2,8	—	2,8
Voorlopige aanpassing naar aanleiding								
van de wet d.d. 3 juli 1972	—	3,4	—	3,5	—	3,5	—	3,5
Overheidsfondsen	4,3	4,8	4,3	4,8	4,3	4,8	4,3	4,8
Gebouwen, materieel en meubelen	2,2	2,2	2,2	2,2	2,2	2,2	2,2	2,2
Waarden v/d Pensioenkas v/h Personeel	4,3	5,0	4,4	5,0	4,3	5,0	4,3	5,0
Diversen	3,8	3,4	4,3	2,4	4,9	3,7	4,1	3,9
	326,4	311,3	330,7	315,6	326,5	308,2	325,1	320,9
Orderekening :								
Bestuur der Postchecks : Tegoeden voor								
rekening van de Ministers van Natio-								
nale Opvoeding (wet van 11-7-1973 -	0,3	1,5	1,4	3,1	1,3	5,7	2,5	8,5
onderwijswetgeving)								
PASSIVA								
Bankbiljetten in omloop	231,4	246,3	231,7	246,6	229,2	238,0	229,1	246,7
Rekeningen-courant :								
Schatkist { gewone rekening	2,2	...	4,5	2,5	1,2	2,2
{ buitengewone conjunc-
tuurtaks
Banken in het buitenl. : gew. rekening.	0,6	0,4	0,7	0,4	0,5	0,4	0,6	0,3
Diverse rekeningen-courant en te beta-								
len waarden	2,0	1,4	1,5	1,4	2,0	2,4	1,1	1,7
Internationale akkoorden	1,2	1,9	1,8	2,1	1,6	2,1	1,8	2,7
Totaal der verbintenissen op zicht ...	235,2	250,0	237,9	250,5	237,8	245,4	233,8	253,6
Internationaal Muntfonds :								
Bijzondere trekkingsrechten, netto								
cumulatieve toewijzing	10,5	10,2	10,5	10,2	10,5	10,2	10,5	10,2
Europees Fonds voor Monetaire Samen-								
werking	3,4	...	3,4	...	2,0	...	—	...
Monetaire reserve ² :								
België	24,2	19,4	27,8	22,2	27,6	21,1	31,2	21,9
Groothertogdom Luxemburg	0,7	0,3	0,7	0,3	0,7	0,3	0,8	0,3
Te leveren vreemde valuta's en goud ...	35,9	11,1	33,6	11,0	29,8	11,1	29,9	12,7
Pensioenkas van het Personeel	4,3	5,0	4,3	5,0	4,3	5,0	4,3	5,0
Diversen	7,9	10,5	8,2	11,6	9,5	10,3	10,3	12,4
Kapitaal	0,4	0,4	0,4	0,4	0,4	0,4	0,4	0,4
Reserves en afschrijvingsrekeningen	3,9	4,4	3,9	4,4	3,9	4,4	3,9	4,4
	326,4	311,3	330,7	315,6	326,5	308,2	325,1	320,9
Orderekening :								
Ministers van Nationale Opvoeding :								
Tegoeden voor hun rekening bij het								
Bestuur der Postchecks (wet van 11-7-	0,3	1,5	1,4	3,1	1,3	5,7	2,5	8,5
1973 - onderwijswetgeving)								

N. B. — Het Jaarverslag van de N.B.B. bevat, in bijlage, al de weekstaten voor het verslagjaar. Het geeft eveneens een beknopte toelichting bij de voornaamste balansposten.

¹ De elementen van de dekking der verbintenissen op zicht worden bepaald door artikel 4 van de wet van 9 juni 1969, die het artikel 7 alinea 2 van

de organieke wet van de N.B.B. wijzigde, en door artikel 80 van de statuten van de N.B.B., dat gewijzigd werd door de buitengewone algemene vergadering der aandeelhouders van de N.B.B. van 5 september 1969. Deze wijziging werd goedgekeurd bij koninklijk besluit van 22 september 1969, gepubliceerd in het Belgisch Staatsblad van 7 oktober 1969.

² Tot 20 november 1972 : Belgische banken, monetaire reserve.

XIII - 11. — VERRICHTINGEN IN POSTREKENING

Bron : B.P.C.

	Duizenden rekeningen	Totaal tegoel 1	Tegoeel van particulieren 2	Credit		Debet		Algemene beweging	Percentages van de verrichtingen uitgevoerd zonder gebruik van chartaal geld
				Stortingen en diversen	Giro's	Cheques en diversen	Giro's		
				(daggemiddelden) 3		(maandgemiddelden of maanden)			
(einde periode)	(miljarden franken)								
1966	995	58,4	40,7	81,6	182,3	81,1	182,3	527,3	93
1967	1.004	60,6	41,3	89,0	194,5	89,2	194,5	567,1	93
1968	1.013	63,4	42,7	98,6	209,7	97,8	209,7	607,6	94
1969	1.017	68,0	45,1	112,5	234,0	112,5	234,0	693,0	94
1970	1.023	72,5	47,8	127,2	252,1	126,4	252,1	757,8	94
1971	1.036	79,8	51,4	147,3	288,6	147,3	288,6	871,9	95
1972	1.068	90,0	56,5	169,8	287,1	168,6	287,1	912,4	94
1973	1.084	100,7	60,2	192,9	319,7	192,0	319,7	1.024,4	94
1972 3 ^e kwartaal	1.069	91,9	56,1	167,2	280,5	169,3	280,5	897,4	94
4 ^e kwartaal	1.077	92,3	57,5	177,1	297,4	173,0	297,4	944,8	94
1973 1 ^e kwartaal	1.080	97,5	60,7	182,3	317,4	185,1	317,4	1.002,3	94
2 ^e kwartaal	1.080	101,6	63,4	194,6	316,5	190,7	316,5	1.018,6	94
3 ^e kwartaal	1.085	102,7	58,6	192,8	317,3	196,4	317,3	1.023,9	94
4 ^e kwartaal	1.091	100,8	58,1	201,9	327,6	195,8	327,6	1.052,9	95
1974 1 ^e kwartaal	1.094	130,2	64,1	206,8	381,1	207,4	381,1	1.176,4	95
2 ^e kwartaal	1.094	116,0	64,2	219,3	378,9	215,2	378,9	1.192,3	94
3 ^e kwartaal	1.097	121,6	59,6	225,4	391,8	227,6	391,8	1.236,5	95
1973 November	1.091	96,7	56,9	199,6	325,1	196,5	325,1	1.046,4	95
December	1.092	106,1	60,0	211,7	336,5	198,5	336,5	1.083,1	95
1974 Januari	1.094	113,8	62,9	218,3	375,8	182,6	375,8	1.152,5	95
Februari	1.094	145,7	69,2	212,2	407,0	219,1	407,0	1.245,3	96
Maart	1.095	131,2	60,3	189,8	360,5	220,6	360,5	1.131,4	95
April	1.094	110,5	60,9	210,4	380,0	201,0	380,0	1.171,3	95
Mei	1.094	119,3	66,8	229,1	405,0	232,2	405,0	1.271,3	94
Juni	1.094	118,1	64,8	218,4	351,7	212,4	351,7	1.134,3	93
Juli	1.095	149,9	62,5	270,0	436,2	276,0	436,2	1.418,3	95
Augustus	1.096	112,2	60,8	201,1	363,4	216,8	363,4	1.144,7	94
September	1.099	102,7	55,4	205,1	375,7	190,0	375,7	1.146,5	96
Oktober	1.100	126,0	60,5	236,0	425,4	239,7	425,4	1.326,6	95
November	1.101	110,9	60,8	207,5	370,3	209,5	370,3	1.157,6	95

1 Omvat het tegoed van de particulieren en van de Rijkrekenplichtigen.
2 De cijfers over de tegoeden der particulieren per einde periode, worden in de stand van de Staatsschuld gepubliceerd (cf. tabel XVI-8).

3 Gemiddeld tegoed aan het einde van elke dag der maand, zowel werkdagen als niet-werkdagen. Voor een zon- of feestdag is het vermelde tegoed dat van de vorige werkdag.

XIII - 12. — ALGEMENE STAAT DER BANKEN ¹

(Miljarden franken)

Activa

Posten	1970 31 december	1971 31 december	1972 31 december	1973 31 december	1973 30 sept.	1974 30 sept.	1973 31 okt.	1974 31 okt.
Kas, Nationale Bank, postrekening, N.K.B.K.	10,1	11,8	18,4	31,3	25,1	25,1	26,1	22,9
Daggeld	11,0	9,9	14,4	11,4	16,9	30,9	14,5	22,1
Bankiers	138,9	163,8	245,2	341,4	300,1	365,6	303,0	350,9
Moedermaatschappij, succursalen en filialen	38,8	55,5	48,4	71,8	54,4	119,7	60,6	131,1
Andere te innen waarden op korte termijn ²	24,9	27,1	21,9	23,4	23,6	23,8	19,7	21,1
Wissels	156,7	147,4	149,4	158,9	157,3	182,4	160,3	186,3
a) Overheidspapier	41,0	25,2	16,7	21,0	21,6	35,5	26,1	40,8
b) Handelswissels *	115,7	122,2	132,7	137,9	135,7	146,9	134,2	145,5
Prolongaties en voorschotten op effecten	1,8	1,9	2,7	2,5	2,2	1,6	2,4	1,4
Debiteuren wegens verstrekte accepten	37,2	45,5	48,3	45,9	43,6	46,5	43,6	49,6
Diverse debiteuren	156,2	198,0	232,7	296,8	280,1	344,7	283,9	354,7
Effecten	175,7	224,4	280,0	343,8	335,4	383,7	342,6	383,6
a) Belgische overheidsfondsen	159,7	197,4	240,6	285,8	285,5	318,7	286,3	319,8
b) Overige leningen	15,8	26,7	38,9	56,9	49,3	64,2	55,6	62,9
c) Aandelen en deelbewijzen	0,1	0,1	0,3	0,9	0,4	0,6	0,5	0,7
d) Overige effecten	0,1	0,2	0,2	0,2	0,2	0,2	0,2	0,2
Belegde wettelijke reserve	1,1	1,2	1,3	1,4	1,4	1,5	1,4	1,5
Participaties	7,9	8,4	9,1	11,0	10,3	12,2	10,6	12,1
a) Filialen	2,4	2,7	3,0	4,1	3,8	5,0	4,0	5,0
b) Overige participaties	5,5	5,7	6,1	6,9	6,5	7,2	6,6	7,1
Oprichtings- en eerste inrichtingskosten	0,1	0,1	0,1	0,1	0,1	0,1	0,1	0,2
Gebouwen	5,0	5,9	7,4	9,3	8,7	10,6	8,9	10,7
Participaties in filialen voor immobiliën	0,3	0,3	0,4	0,5	0,4	0,4	0,4	0,4
Vorderingen op filialen voor immobiliën	0,2	0,3	0,1	0,1	0,1	0,1	0,1	0,1
Materieel en meubilair	0,8	0,9	1,1	1,3	1,3	1,6	1,3	1,6
Diversen	9,6	12,6	16,1	26,1	20,5	32,6	22,3	32,8
Totaal der activa ...	776,3	915,0	1.097,0	1.377,0	1.281,5	1.583,1	1.301,8	1.583,1
* De rubriek « Handelswissels » omvat niet de :								
— bij de N.B.B. en de andere publieke kredietinstellingen herdisconteerde wissels	19,3	21,3	28,8	31,9	30,1	35,3	30,8	37,2
— wissels « en pension » bij de publieke kredietinstellingen ...	—	—	—	—	—	1,4	—	1,6

¹ De algemene staat bevat, wat betreft de banken welke hun bedrijvigheid gedeeltelijk in het buitenland uitoefenen, slechts de bestanddelen der activa van de Belgische zetels. De saldi van de rekeningen geopend door deze laatste op naam van de in het buitenland gevestigde zetels zijn opgenomen onder de rubriek

« Moedermaatschappij, succursalen en filialen ».
² Vanaf juli 1972 bevat deze rubriek de wisselvoorzieningen op zeer korte termijn niet meer.

XIII - 12. — ALGEMENE STAAT DER BANKEN ¹

(Miljarden franken)

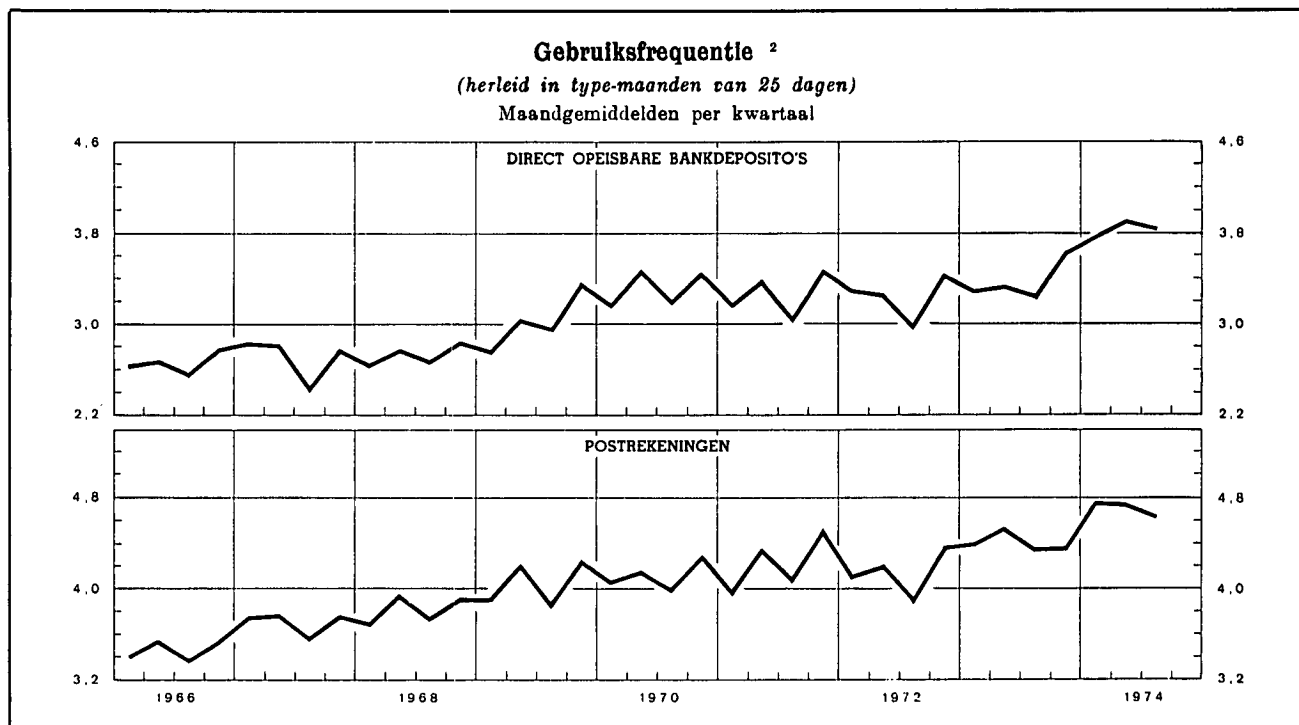
Passiva

Posten	1970 31 december	1971 31 december	1972 31 december	1973 31 december	1973 30 sept.	1974 30 sept.	1973 31 okt.	1974 31 okt.
Opvraagbaar :								
Schuldeisers gedekt door zakelijke zekerheden	1,0	1,4	2,1	3,9	1,5	2,4	1,7	5,6
a) Schuldeisers gewaarborgd door voorrechten	0,7	0,9	1,0	1,3	0,9	1,2	0,8	1,1
b) Schuldeisers bij overeenkomst door zakelijke zekerheden gewaarborgd	0,3	0,5	1,1	2,6	0,6	1,2	0,9	4,5
Daggeld	10,0	13,2	20,9	22,1	25,4	37,0	32,0	32,2
a) Gedekt door reële zekerheden	1,3	2,6	2,9	4,4	4,0	5,3	5,3	6,5
b) Niet-gedekt door reële zekerheden	8,7	10,6	18,0	17,7	21,4	31,7	26,7	25,7
Bankiers	243,3	286,4	371,9	511,0	452,2	593,3	462,0	594,8
Moedermaatschappij, succursalen en filialen	17,3	34,1	37,4	49,5	46,2	79,4	44,1	84,5
Wissels geaccepteerd	37,2	45,5	48,3	45,9	43,6	46,5	43,6	49,6
Andere te betalen waarden op korte termijn ²	18,0	17,0	8,9	10,2	8,1	8,7	9,1	10,2
Credeiteuren wegens wissels ter incasso	1,8	1,7	1,6	2,5	1,9	2,0	2,0	2,0
Deposito's en crediteuren	365,8	422,7	501,9	605,1	579,9	666,9	581,6	659,4
a) Dadelijk opvraagbaar	140,6	164,0	193,5	208,0	206,9	223,5	199,0	208,2
b) Op hoogstens dertig dagen	33,0	36,8	36,2	51,4	45,9	75,9	51,6	80,2
c) Op meer dan dertig dagen	96,5	96,9	105,2	151,1	138,5	172,3	142,2	177,6
d) Op meer dan één jaar	8,5	15,0	19,1	17,5	20,0	15,1	19,1	14,6
e) Op meer dan twee jaar	10,7	11,2	13,1	17,3	16,8	16,4	17,0	16,6
f) Bankboekjes	74,6	96,6	132,4	157,6	149,6	161,6	150,5	160,2
g) Andere op boekjes ingeschreven deposito's	1,9	2,2	2,4	2,2	2,2	2,1	2,2	2,0
Obligaties en kasbons	23,3	28,4	33,9	40,2	38,5	45,1	39,3	45,7
Nog te storten bedragen op fondsen en participaties	1,2	1,5	1,4	1,4	1,3	1,9	1,5	1,8
Diversen	19,3	23,3	26,5	37,8	36,7	49,7	38,5	45,8
Totaal opvraagbaar ...	738,2	875,2	1.054,8	1.329,6	1.235,3	1.532,9	1.255,4	1.531,6
Speciaal opvraagbaar :								
Achtergestelde passiva	3,9	3,7	3,6	3,3	3,3	3,7	3,3	3,7
Niet opvraagbaar :								
Kapitaal	21,1	21,7	22,8	25,4	24,4	26,5	24,6	26,7
Niet beschikbare reserve wegens uitgiftepremie	4,3	4,1	4,2	5,6	5,6	5,6	5,6	5,6
Wettelijke reserve (art. 13, K.B. 185)	1,1	1,2	1,3	1,4	1,4	1,5	1,4	1,5
Beschikbare reserve	7,3	8,4	9,7	11,1	10,9	12,3	10,9	12,4
Reservefonds	0,4	0,7	0,6	0,6	0,6	0,6	0,6	1,6
Totaal niet opvraagbaar ...	34,2	36,1	38,6	44,1	42,9	46,5	43,1	47,8
Totaal der passiva ...	776,3	915,0	1.097,0	1.377,0	1.281,5	1.583,1	1.301,8	1.583,1

¹ De algemene staat bevat, wat betreft de banken welke hun bedrijvigheid gedeeltelijk in het buitenland uitoefenen, slechts de bestanddelen der passiva van de Belgische zetels. De saldi van de rekeningen geopend door deze laatste op naam van de in het buitenland gevestigde zetels zijn opgenomen onder de rubriek « Moedermaatschappij, succursalen en filialen ».

² Vanaf juli 1972 bevat deze rubriek de wisselverrichtingen op zeer korte termijn niet meer.

**XIII - 13. — GEZAMENLIJKE BETALINGEN
DOOR MIDDEL VAN DIRECT OPEISBARE BANKDEPOSITO'S IN BELGISCHE FRANKEN
EN VAN TEGOEDEN IN POSTREKENING ¹**



Maandgemiddelden of maand	Gezamenlijke betalingen uitgedrukt in type-maand van 25 dagen door middel van			Gebruiksfrequentie ²		
	direct opeisbare bankdeposito's ³	tegoeden in postrekening ⁴	Totaal	bruto	uitgedrukt in type-maand van 25 dagen	
	(miljarden franken)			direct opeisbare bankdeposito's ³	direct opeisbare bankdeposito's ³	tegoeden in postrekening ⁴
1966	191,3	149,3	340,6	2,70	2,67	3,47
1967	210,3	163,9	374,2	2,74	2,72	3,71
1968	236,6	174,0	410,6	2,78	2,74	3,83
1969	280,6	194,9	475,5	3,06	3,03	4,07
1970	325,7	207,3	533,0	3,36	3,33	4,18
1971	375,7	234,4	610,1	3,31	3,28	4,24
1972	435,4	266,4	701,8	3,28	3,25	4,15
1973	522,5	293,3	815,8	3,41	3,38	4,41
1972 3 ^e kwartaal	418,3	251,6	669,9	3,07	2,99	3,92
4 ^e kwartaal	483,2	279,2	762,4	3,44	3,45	4,38
1973 1 ^e kwartaal	482,8	291,3	774,1	3,39	3,30	4,40
2 ^e kwartaal	528,7	308,9	837,6	3,28	3,33	4,54
3 ^e kwartaal	515,7	282,5	798,2	3,30	3,26	4,35
4 ^e kwartaal	562,7	290,5	853,2	3,68	3,64	4,36
1974 1 ^e kwartaal	586,5	346,4	932,9	3,84	3,79	r 4,77
2 ^e kwartaal	655,2	362,7	1.017,9	3,87	3,92	r 4,75
3 ^e kwartaal	636,7	339,9	976,6	3,95	3,85	r 4,65
1973 Oktober	528,8	268,9	797,7	3,66	3,39	4,12
November	555,4	298,0	853,4	3,53	3,68	4,59
December	604,0	304,6	908,6	3,85	3,85	4,37
1974 Januari	585,3	339,8	925,1	3,93	3,78	r 4,65
Februari	609,9	391,2	1.001,1	3,83	3,99	r 5,15
Maart	564,2	308,2	872,4	3,76	3,61	r 4,52
April	639,8	350,5	990,3	3,95	3,95	r 4,82
Mei	660,4	390,9	1.051,3	3,97	3,97	r 4,96
Juni	665,3	346,8	1.012,1	3,69	3,85	r 4,47
Juli	701,0	346,2	1.047,2	4,30	4,14	r 4,62
Augustus	566,3	326,4	892,7	3,65	3,51	r 4,50
September	642,3	347,0	989,8	3,90	3,90	r 5,00
Oktober	693,0	355,7	1.048,6	4,64	4,29	r 4,74

¹ Benaderende gegevens volgens het totaal der debetverrichtingen (incl. de rekeningen van vreemdelingen en de debetverrichtingen met betrekking tot betalingen aan het buitenland).

² De gebruiksfrequentie wordt verkregen door deling van het bedrag der debiteringen op de rekeningen van de direct opeisbare bankdeposito's in Belgische franken of op de postrekeningen van de particulieren en de buitengewone Rijksrekenplichtigen door de gemiddelde tegoeden op deze rekeningen tijdens de beschouwde periode.

³ De banken die medewerken aan de opstelling van de statistiek ver-tegenwoordigen, gemeten naar de belangrijkheid van de dadelijk op-vraagbare deposito's in Belgische franken van hun cliënteel (excl. banken), ongeveer 85 pct. van de gezamenlijke banken.

⁴ Uit de brutogegevens werden de dubbel getelde overschrijvingen verwij-derd, die voortvloeien uit de inrichting van de Rijksboekhouding en waarvan een telling mogelijk was.

N. B. — Wijze van opstelling : zie *Tijdschrift voor Documentatie en Voorlichting*, XXVe jaargang, deel II, nr 4, oktober 1950, blz. 222.

Bibliografische referenties : *Jaarverslagen van de N.B.B. — Belgisch Staatsblad* ; *Algemene staat der banken. — Statistisch Jaarboek voor België. — Statistisch Tijdschrift van het N.I.S. — Belgische economische statistieken 1960-1970. — Tijdschrift voor Documentatie en Voorlichting* : XLe jaargang, deel I, nr 1, januari 1965, blz. 21 ; XLIIe jaargang, deel I, nr 1, januari 1967, blz. 19 ; deel II, nr 3, september 1967, blz. 243. — *Jaarverslag van de Bankcommissie*.

XIV. — NIET-GELDSCHIPPENDE FINANCIËLE INSTELLINGEN

4. —VOORNAAMSTE ACTIVA EN PASSIVA VAN HET RENTENFONDS

(Miljarden franken)

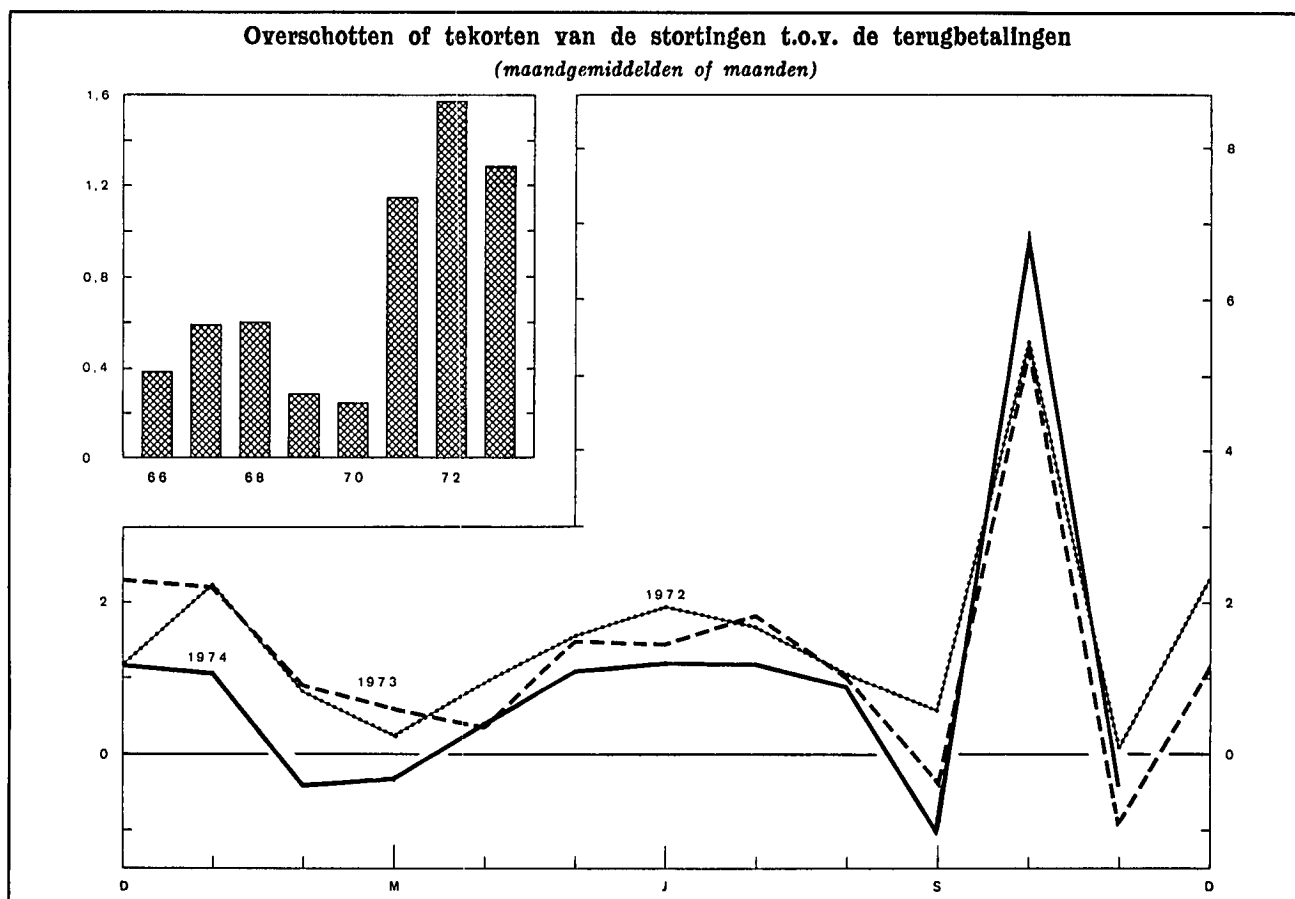
Bron : Jaarverslagen van het Rentenfonds.

Einde periode	Activa					Passiva		
	Portefeuille			Creditsaldo bij de N.B.B.	Uitgeleend geld op zeer korte termijn	Certificaten van het Rentenfonds	Opgenomen geld op zeer korte termijn	Debetsaldo bij de N.B.B.
	Genoteerde waarden	Schatkist- certificaten tranche B	Andere schatkist- oertificaten					
				nominale waarde				
1965	6,3	2,7	...	0,1	...	5,9
1966	6,4	3,3	4,5	1,6	0,3
1967	5,9	3,6	0,1	6,3
1968	8,0	5,1	0,4	8,9	1,3	...
1969	7,8	4,7	8,4	0,6	...
1970	6,9	4,2	1,1	8,7
1971 September	8,8	3,9	...	4,2	...	13,2
December	9,1	6,7	9,5	2,9	...
1972 Maart	11,2	5,9	0,1	13,5
Juni	13,1	4,2	1,3	14,9
September	12,9	1,6	10,8
December	15,2	8,3	2,5	10,9	9,0	2,5
1973 Januari	16,4	2,5	10,9	1,7	2,5
Februari	16,0	3,0	15,4
Maart	15,7	8,7	0,9	21,6
April	15,2	9,1	0,6	21,1
Mei	14,6	8,8	2,7	22,1
Juni	13,8	9,1	2,5	17,0	1,9	2,5
Juli	14,4	3,7	2,5	10,0	4,0	2,5
Augustus	15,0	9,1	1,3	10,8	9,2	1,3
September	15,4	0,9	11,2	1,2	...
Oktober	15,0	3,7	1,5	12,8	1,8	1,5
November	15,3	3,1	1,0	15,3
December	15,7	9,1	12,7	8,0	...

XIV - 5. — ALGEMENE SPAAR- EN LIJFRENTEKAS

5a. — Beweging van de inlagen

Alleen de spaarboekjes van particulieren
(Miljarden franken)



Periode	Inlagen				F.M. Spaarbonds
	Inlagen 1 (1)	Opvragingen (2)	Overschot of tekort (3) = (1) - (2)	Saldi van de inlagen einde periode 2 (4)	Bedrag in omloop einde periode (5)
1966	37,4	32,8	4,6	120,3	—
1967	45,4	38,3	7,1	131,1	—
1968	51,0	43,8	7,2	142,3	1,7
1969	60,5	57,0	3,5	150,4	3,6
1970	73,7	70,7	3,0	158,7	7,2
1971	91,9	78,1	13,8	178,2	12,3
1972	120,4	101,6	18,8	202,9	14,6
1973	152,9	137,5	15,4	225,4	20,1
1972 3 ^e kwartaal	27,5	24,2	3,3	189,1	14,0
1972 4 ^e kwartaal	36,9	29,0	7,9	202,9	14,6
1973 1 ^e kwartaal	35,5	31,8	3,7	206,6	16,1
1973 2 ^e kwartaal	38,0	34,6	3,4	210,0	16,7
1973 3 ^e kwartaal	35,5	33,0	2,5	212,5	18,1
1973 4 ^e kwartaal	43,9	38,1	5,8	225,4	20,1
1974 1 ^e kwartaal	43,0	42,6	0,4	225,8	23,1
1974 2 ^e kwartaal	48,7	46,0	2,7	228,5	24,9
1974 3 ^e kwartaal	46,2	45,1	1,1	229,6	27,2
1973 November	11,4	12,3	- 0,9	217,1	20,2
1973 December	13,1	11,9	1,2	225,4	20,1
1974 Januari	14,7	13,6	1,1	226,5	20,6
1974 Februari	14,2	14,6	- 0,4	226,1	20,8
1974 Maart	14,1	14,4	- 0,3	225,8	23,1
1974 April	14,8	14,4	0,4	226,2	23,6
1974 Mei	17,5	16,4	1,1	227,3	23,2
1974 Juni	16,4	15,2	1,2	228,5	24,9
1974 Juli	17,3	16,1	1,2	229,7	26,3
1974 Augustus	14,5	13,6	0,9	230,6	26,7
1974 September	14,8	15,7	- 0,9	229,7	26,2
1974 Oktober	25,3	18,4	+ 6,9	236,6	28,0
1974 November	14,9	15,4	- 0,4	236,2	28,8

¹ Inclusief de vervallen interesten op spaarboekjes voor deposito's op korte termijn.

² Deze inlagen bevatten de gekapitaliseerde interesten van het boekjaar. Voor het jaar 1973 bedragen de gekapitaliseerde interesten 7,1 miljard fr.

XIV - 5. — ALGEMENE SPAAR- EN LIJFRENTEKAS
5b. — Voornaamste posten uit de balansen van de Spaarkas
(Miljarden franken)

Bron : ASLK.

	1965 31 dec.	1966 31 dec.	1967 31 dec.	1968 31 dec.	1969 31 dec.	1970 31 dec.	1971 31 dec.	1972 31 dec.	1973 31 dec.
ACTIVA									
Beschikbaar ¹	0,3	1,2	0,5	2,3	0,7	0,8	1,2	1,8	3,0
Voorlopige beleggingen :									
Wissels op België	24,7	26,5	29,9	33,0	37,9	39,7	41,3	42,8	48,4
Voorschotten aan de nijverheid	12,2	16,4	17,8	18,0	16,1	15,2	13,9	11,9	11,3
Landbouwkrediet	0,1	0,2	0,5	0,4
Exportkrediet	1,0	1,1	1,5	1,5	1,9	2,7	2,1	2,9	3,6
Beleningen
Persoonlijke leningen	—	—	—	0,1	0,4	0,4	0,3	0,6	1,1
Bankaccepten	3,9	3,8	4,1	9,7	4,0	5,5	9,5	5,5	1,9
Schatkist- en Rentenfondscertificaten	4,8	4,9	11,2	10,0	10,4	15,8	22,3	19,1	16,5
Daggeldleningen	0,5	...	1,4	...	1,9	1,6	1,9	2,2	2,2
Totaal ...	47,0	52,8	66,1	72,8	73,0	80,9	91,3	85,0	85,0
Definitieve beleggingen ² :									
Directe staatsschuld	21,4	20,6	19,5	19,7	20,9	20,4	24,5	31,2	37,5
Indirecte staatsschuld en effecten met staatswaarborg	20,8	21,7	22,8	24,5	27,0	27,3	33,3	39,3	40,0
Obligaties van het Gemeentekrediet, van provincies en gemeenten	1,9	2,3	2,4	2,7	3,3	3,2	5,8	7,3	8,9
Obligaties van Belgische vennootschappen en diversen	0,8	1,2	1,1	1,0	1,1	1,5	1,6	5,4	6,0
Voorschotten aan de Staat voortvloeiende uit de betaling van de bijkomende vergoeding aan de politieke gevangenen, voorschotten aan het Nationale Werk voor Oorlogsinvaliden en diverse voorschotten	0,7	0,8	1,0	1,1	1,2	1,2	1,1	1,0	1,1
Hypothecaire leningen	6,5	7,0	7,6	8,6	10,2	11,6	13,9	20,3	29,2
Landbouwkrediet	4,7	5,2	5,6	6,0	6,4	6,5	6,3	6,4	6,8
Voorschotten aan de N.M.H., aan de erkende vennootschappen en aan de gemeenten bestemd voor de bouw van volkswoningen	25,8	26,7	27,5	29,0	30,6	31,7	32,3	34,4	36,4
Kredietopeningen (industriële, landbouw- en beroepskrediet en kredieten aan universiteiten)	—	—	—	1,5	6,6	10,9	15,7	20,4	24,9
Totaal ...	82,6	85,5	87,5	94,1	107,3	114,3	134,5	165,7	190,8
Vervallen inkomsten uit beleggingen en pro rata van interesten	2,9	3,1	3,3	3,6	4,1	4,4	5,2	5,8	7,9
Vervallen effecten van de portefeuille	3,0	3,9	4,1	5,3	5,8	7,0	7,0	11,1	13,0
Monetaire reserve bij de N.B.B.	—	—	—	—	—	—	—	1,8	5,1
Diversen	0,9	0,3	1,3	2,1	3,4	4,6	6,7	11,0	15,1
Totaal der activa ...	136,7	146,8	162,8	180,2	194,3	212,0	245,9	282,2	319,9

PASSIVA

<i>Opvraagbaar :</i>									
Inlagen op spaarboekjes en spaarbons ³ :									
Particulieren	112,2	120,3	131,2	144,1	154,0	165,8	190,4	217,5	245,6
Openbare en andere instellingen	5,5	5,6	6,9	8,4	9,9	11,5	17,8	24,0	27,0
Totaal ...	117,7	125,9	138,1	152,5	163,9	177,3	208,2	241,5	272,6
Inlagen op rekeningen-courant ³	5,6	6,0	7,3	8,7	9,4	11,9	12,6	11,1	10,0
Ontwikkelingsfonds der Vrije Universiteiten	—	—	—	—	—	—	0,8	1,6	3,6
<i>Niet-opvraagbaar ² :</i>									
Dotatiefonds, fonds voor diverse voorziene uitgaven, reservefonds en provisies	11,5	13,7	14,9	16,2	17,5	18,0	18,6	20,1	21,5
Diversen	1,9	1,2	2,5	2,8	3,5	4,8	5,7	7,9	12,2
Totaal der passiva ...	136,7	146,8	162,8	180,2	194,3	212,0	245,9	282,2	319,9

¹ Deze post omvat hoofdzakelijk de kasmiddelen en de rekeningtegoeden bij de N.B.B. en het B.P.C.

² Vanaf 1966 werden de bedragen van de effectenportefeuille vermeerderd met het bedrag van de aflossingen overgedragen naar het « Reservefonds voor depreciatie van de portefeuille ». Deze aflossingen bereiken fr. 0,9

miljard. Zij werden eveneens bij het bedrag van het « niet-opvraagbaar » gevoegd.

³ Inclusief de gekapitaliseerde rente en, in 1965, de verdeling van een gedeelte van het reservefonds van de ASLK.

XIV - 5. — ALGEMENE SPAAR- EN LIJFRENTEKAS
5c. — Voornaamste posten uit de balansen van de Lijfrentekassen
(Miljarden franken)

Bron : ASLK.

	1965 31 dec.	1966 31 dec.	1967 31 dec.	1968 31 dec.	1969 31 dec.	1970 31 dec.	1971 31 dec.	1972 31 dec.	1973 31 dec.
ACTIVA									
Definitieve beleggingen :									
Directe Belgische staatsfondsen	7,3	7,6	7,6	7,5	8,1	7,7	7,9	9,6	8,5
Indirecte Belgische staatsfondsen en door de Staat gewaarborgde effecten	15,6	16,1	17,3	14,0	13,6	13,9	13,9	12,4	13,7
Obligaties van het Gemeentekrediet, van provincies, steden en gemeenten	1,1	1,1	1,0	1,0	1,0	0,9	0,9	0,8	0,6
Obligaties van Belgische vennootschappen en diversen	0,8	0,7	0,7	0,6	0,5	0,6	0,5	0,5	0,4
Hypothecaire leningen	0,1	0,1	0,1	0,1	0,1	0,1
Voorschotten aan de openbare kas van lening, diversen	0,1	0,1	0,1	0,2	0,2
Totaal ...	25,0	25,7	26,8	23,4	23,5	23,2	23,2	23,3	23,2
PASSIVA									
Rentenfonds ¹	13,9	14,0	14,0	14,1	14,0	13,9	} 23,3 ⁴	23,2	23,1
Wiskundige reserves ²	12,8	13,8	14,4	9,8 ³	9,8	10,3		23,2	23,1
Reservefonds	—	—	—	—	—	—	0,9	1,0	1,0
Totaal ...	26,7	27,8	28,4	23,9	23,8	24,2	24,2	24,2	24,1

¹ Het Rentenfonds omvat de reserves betreffende de uit de « Algemene Wet » voortvloeiende renten. Deze reserves omvatten de wiskundige reserves, de veiligheids- en de beheersreserves evenals de provisie, maar niet de reserves betreffende de renten gevestigd krachtens de wet van 16 maart 1865. Deze reserves komen voor in de balansen van de Levensverzekeringskas, onder de rubriek « Wiskundige reserves en provisies ».

² De zuiver wiskundige reserves werden verhoogd met een bepaald bedrag voor dekking van de kosten van uitkering der renten en van beheer en voor de vorming van een veiligheidsmarge.

³ In 1968 werden de reserves van het beheer « Pensioen van de Zelfstandigen » (4,8 miljard frank) afgestaan aan de Rijkdienst voor de sociale verzekeringen der zelfstandigen.

⁴ Vanaf 1971 wordt het onderscheid tussen « Rentenfonds » en « Wiskundige reserves » niet meer gegeven.

XIV - 5. — ALGEMENE SPAAR- EN LIJFRENTEKAS
5d — Voornaamste posten uit de balansen van de Levensverzekeringskas
(Miljarden franken)

Bron : ASLK.

	1965 31 dec.	1966 31 dec.	1967 31 dec.	1968 31 dec.	1969 31 dec.	1970 31 dec.	1971 31 dec.	1972 31 dec.	1973 31 dec.
ACTIVA									
Definitieve beleggingen :									
Directe Belgische staatsfondsen	2,7	2,7	2,8	2,7	2,7	3,1	2,8	3,9	4,0
Indirecte Belgische staatsfondsen en door de Staat gewaarborgde effecten	5,2	5,8	6,5	7,4	8,2	8,4	7,9	7,4	7,3
Obligaties van het Gemeentekrediet, van provincies, steden en gemeenten	0,1	0,1	0,1	0,1	0,1	0,1	0,1
Obligaties van Belgische vennootschappen en diversen	0,4	0,3	0,3	0,3	0,2	0,2	0,2	0,2	0,1
Hypothecaire leningen	0,4	1,0	1,9
Volkswoningen : Voorschotten aan erkende vennootschappen en aan de Nationale Maatschappij voor Huisvesting	0,3	0,3	0,3	0,4	0,4	0,5	1,8	2,0	2,1
Totaal ...	8,7	9,2	10,0	10,9	11,6	12,3	13,2	14,5	15,4
PASSIVA									
Wiskundige reserves en provisies ¹	6,5	6,6	6,7	7,1	7,6	7,9	8,2	8,9	10,1
Reserve- en repartitiefonds	2,4	3,1	3,3	3,6	4,0	4,3	4,7	5,2	5,5
Totaal ...	8,9	9,7	10,0	10,7	11,6	12,2	12,9	14,1	15,6

¹ Inclusief de reserves betreffende de krachtens de wet van 16 maart 1865 gevestigde renten.

XIV - 6. — NATIONALE MAATSCHAPPIJ VOOR KREDIET AAN DE NIJVERHEID

Voornaamste balansposten per 31 december

(Miljarden franken)

Bron : Jaarverslagen van de N.M.K.N.

	1965	1966	1967	1968	1969	1970	1971	1972	1973
ACTIVA									
Uitstaande kredieten :									
Investeringskredieten op lange en halflange termijn :									
1° door de Staat gewaarborgd	12,6	16,5	22,2	24,2	26,7	28,4	30,3	30,8	33,5
2° door banken en financiële instellingen gewaarborgd	11,1	13,6	14,6	18,0	23,4	29,2	33,4	33,5	37,8
3° waarvan het risico door de Instelling gedragen wordt	25,5	31,4	34,9	41,5	44,8	49,1	53,3	54,0	55,5
Herstelkredieten (oorlogs- en waterschade)	1,2	1,2	1,1	1,0	0,9	1,0	0,9	0,7	0,6
Warrantkredieten (steenkolenmijnen) door de Staat gewaarborgd	0,3	0,5	0,3	0,1	...	—	—	—	—
Handelskredieten	1,0	0,9	0,9	1,3	1,8	1,5	1,3	2,0	2,4
Exportkredieten betaalbaar op halflange en op lange termijn	1,5	1,5	2,1	2,1	2,7	3,8	3,1	4,5	5,7
Kredieten beheerd voor rekening van de Staat ¹	3,1	3,3	4,0	5,0	5,7	5,9	6,2	6,3	6,8
Diverse beleggingen op korte termijn	11,3	6,4	8,0	9,2	13,9	18,7	19,6	19,7	16,8
Diversen	4,6	5,3	5,0	3,0	3,0	3,8	4,8	6,4	7,9
Totaal der activa ...	72,2	80,6	93,1	105,4	122,9	141,4	152,9	157,9	167,0

PASSIVA

Obligaties	45,6	49,7	57,4	65,6	75,6	87,1	98,5	100,5	105,4
Kasbons	9,3	9,0	9,1	12,1	15,3	19,2	18,7	20,3	21,5
Deposito's en diverse leningen (o.m. in vreemde valuta's)	5,9	8,0	8,8	9,3	11,7	13,0	12,9	13,3	17,0
Belgische Staat :									
Marshall-hulpfonds	1,3	1,3	1,3	1,3	1,2	1,2	1,2	1,1	1,1
Fonds voor het uitreden en het aanbouwen van zeeschepen	1,7	2,0	2,5	3,3	3,6	4,0	4,4	4,6	5,2
Diversen	8,4	10,6	14,0	13,8	15,5	16,9	17,2	18,1	16,8
Totaal der passiva ...	72,2	80,6	93,1	105,4	122,9	141,4	152,9	157,9	167,0

¹ Het betreft hulpverlening aan ondernemingen in moeilijkheden, kredieten hoofdzakelijk gefinancierd door het Marshall-hulpfonds en het Fonds voor het uitreden en het aanbouwen van zeeschepen, en, in de tweede plaats, door

het Fonds voor Hulpverlening aan de Steenkolen nijverheid en het Fonds voor Hulpverlening aan de Belgische uit Afrika teruggekeerde ex-koloniaten.

XIV - 7. — ALGEMENE STAAT DER PRIVATE SPAARKASSEN

(Miljarden franken)

Activa

Bron : C.B.K.S.

Posten	1970 31 dec.	1971 31 dec.	1972 31 dec.	1973 31 dec.	1973 30 sept.	1974 30 sept.	1973 31 okt.	1974 31 okt.
I. Beschikbaar en realiseerbaar :								
1. Kas, N.B.B., Postrekeningen	0,5	0,5	2,0	4,3	2,6	2,3	3,2	2,4
2. Daggeldleningen	0,5	0,7	0,2	0,4	0,1	0,4	0,1	0,1
3. Tegoeden bij financiële instellingen	2,9	5,6	6,4	7,8	8,1	9,6	8,4	6,5
4. Schuldvorderingen op korte termijn	1,0	1,1	1,2	1,6	1,4	2,0	1,5	1,9
5. Discontoportefeuille handelspapier en facturen	1,6	1,9	1,3	1,4	1,4	2,0	1,2	3,5
6. Voorschotten, kredietopeningen en leningen zonder hypothecaire waarborg	7,5	8,2	9,3	12,1	11,2	15,0	11,8	15,4
7. Effectenportefeuille en participaties	49,2	63,8	82,8	93,1	91,4	99,7	92,0	101,2
a) Schatkistcertificaten en certificaten van het Rentenfonds met een looptijd van ten hoogste 1 jaar	(0,5)	(0,8)	(0,9)	(0,8)	(0,7)	(0,9)	(0,7)	(1,6)
b) Belgische Staatsfondsen en gelijkgestelde waarden :								
1. Directe en indirecte schuld van de Bel- gische Staat	(20,4)	(24,2)	(31,0)	(34,0)	(35,4)	(38,2)	(34,7)	(37,8)
2. Gewaarborgde schuld en andere gelijk- gestelde waarden	(24,1)	(32,4)	(40,9)	(47,1)	(44,5)	(47,8)	(45,7)	(48,9)
c) Obligaties van Belgische vennootschappen	(2,2)	(3,6)	(6,6)	(7,4)	(7,3)	(8,1)	(7,4)	(8,2)
d) Aandelen van Belgische vennootschappen	(0,9)	(1,2)	(1,4)	(1,6)	(1,5)	(2,3)	(1,5)	(2,3)
e) Andere effecten en participaties	(1,1)	(1,6)	(2,0)	(2,2)	(2,0)	(2,4)	(2,0)	(2,4)
8. Hypothecaire leningen en kredietopeningen ...	76,7	83,5	93,6	109,8	105,6	122,8	107,0	124,1
9. Aandeelhouders of leden-vennoten	0,8	1,1	1,4	1,6	1,4	1,9	1,4	2,1
10. Diverse debiteuren	1,4	1,5	1,6	1,8	2,1	2,7	1,8	1,9
vorderingen op hypothecaire ontleners ter incasso	(0,8)	(0,9)	(0,9)	(1,0)	(1,2)	(1,5)	(0,7)	(0,9)
vorderingen op niet-hypothecaire ontleners ter incasso	(0,1)	(0,1)	(0,1)	(0,1)	(0,1)	(0,2)	(0,3)	(0,1)
andere	(0,5)	(0,5)	(0,6)	(0,7)	(0,8)	(1,0)	(0,8)	(0,9)
11. Diversen	1,2	1,1	1,1	1,1	1,2	1,0	1,1	0,9
II. Vastliggend :								
1. Inrichtingskosten en immateriële vastgelegde middelen	0,1	0,1	...	0,1	...
2. Gebouwen en gronden	1,9	2,2	2,5	3,2	3,0	3,5	3,1	3,6
3. Materieel en meubilair	0,1	0,1	0,2	0,3	0,2	0,4	0,3	0,4
III. Overgangsrekeningen ¹	2,3	2,9	4,3	5,2	3,6	4,2	2,3	4,3
Totaal der activa ...	147,6	174,3	207,9	243,7	233,4	267,5	235,3	268,3

¹ Inclusief de resultatenrekeningen.

XIV - 7. — ALGEMENE STAAT DER PRIVATE SPAARKASSEN

(Miljarden franken)

Passiva

Bron : C.B.K.S.

Posten	1970 31 dec.	1971 31 dec.	1972 31 dec.	1973 31 dec.	1973 30 sept.	1974 30 sept.	1973 31 okt.	1974 31 okt.
I. Spaarfondsen :								
Deposito's op minder dan 2 jaar	72,8	89,1	113,2	136,7	127,1	145,2	129,6	145,9
Deposito's op 2 jaar en meer	22,7	25,2	27,9	30,3	29,6	31,2	29,8	31,1
Effecten aan toonder	35,7	41,8	46,0	53,5	51,6	61,8	52,4	62,7
	131,2	156,1	187,1	220,5	208,3	238,2	211,8	239,7
II. Technische reserves	0,9	1,0	1,0	1,1	1,0	1,1	1,0	1,1
III. Reconstitutiefondsen	2,0	2,0	2,1	2,3	2,3	2,5	2,3	2,5
IV. Andere opvraagbare passiva :								
1. Schuldeisers gedekt door zakelijke zekerheden	0,3	0,3	0,3	0,3	...	0,1	...	0,1
2. Leningen :								
daggelden	0,6	1,0
van financiële instellingen	0,1	0,1	0,1	0,1	...	0,4	0,2
andere leningen
3. Mobilisering van kredieten bedoeld in rubr. I.8 van het actief	0,5	0,4	0,4	0,5	0,5	0,5	0,5	0,5
4. Andere verbintenissen op korte termijn	0,4	0,4	0,5	0,6	0,2	0,3	0,2	0,2
5. Diverse crediteuren	1,0	0,9	1,1	1,0	0,9	1,2	0,5	1,2
6. Voorzieningen voor lasten	0,2	0,3	0,5	0,6	0,6	0,6	0,4	0,6
7. Diversen	1,2	1,1	1,2	1,0	1,1	1,0	1,1	1,0
	3,6	3,5	4,1	4,1	3,3	4,7	3,1	3,8
V. Eigen middelen :								
1. Kapitaal	3,5	4,1	5,0	5,2	5,1	5,4	5,1	5,5
2. Wettelijke reserve	0,3	0,3	0,4	0,5	0,4	0,5	0,4	0,5
3. Andere reserves	3,5	4,1	4,4	5,5	5,2	6,1	5,2	6,2
	7,3	8,5	9,8	11,2	10,7	12,0	10,7	12,2
VI. Voorzieningen voor waardevermindering	0,2	0,2	0,3	0,4	0,2	0,4	0,2	0,4
VII. Overgangsrekeningen ¹	2,4	3,0	3,5	4,1	6,9	8,6	6,2	8,6
Totaal der passiva ...	147,6	174,3	207,9	243,7	233,4	267,5	235,3	268,3

¹ Inclusief de resultatenrekeningen.

XIV - 8. — GEMEENTEKREDIET VAN BELGIE

(Miljarden franken)

Bron : Gemeentekrediet van België.

Periode	Financiering van de investeringsuitgaven van de gewestelijke en plaatselijke overheid en van de instellingen van de provinciale en gemeentelijke sectoren										Verrichtingen in rekening-courant van de gewestelijke en plaatselijke overheid en van de instellingen van de provinciale en gemeentelijke sectoren (gewone uitgaven)				
	Rekeningen « Toelagen en leningsgelden »										Schuld op korte, halfjarige en lange termijn tegenover het Gemeentekrediet van België (aan het einde van de periode)	Kredietverplichtingen van het Gemeentekrediet van België	Gemiddelde van de gezamenlijke dagelijkse saldi		Totaal van de over het debet van die rekeningen uitgevoerde betalingen
	Saldo beschikbaar bij de aanvang van de periode	Stortingen			Totaal (2) + (3) + (4) = (5)	Opvragingen			Saldo beschikbaar aan het einde van de periode (1) + (5) - (8) = (9)	Credit			Debet		
		Leningen ter beschikking gesteld van de kredietnemers	Kapitaal-toelagen gestort door de Staat en de provincies en andere ontvangsten	Leningen waarvan de lasten door de Staat aan de kredietnemers worden terugbetaald		Voor de terugbetaling van leningen	Voor betaling van buitengewone uitgaven	Totaal							
(1)	(2)	(3)	(4)	(5)	(6)	(7)	(8)	(9)	(10)	(11)	(12)	(13)	(14)		
1966	3,9	8,0	1,9	1,7	11,6	0,3	10,8	11,1	4,4	78,8	5,4	1,8	4,9	42,6	
1967	4,4	10,1	2,4	2,0	14,5	0,3	12,8	13,1	5,8	87,1	8,9	2,4	4,5	54,0	
1968	5,8	13,1	2,7	3,0	18,8	0,4	16,6	17,0	7,6	98,4	10,2	3,5	4,0	63,5	
1969	7,6	15,9	3,0	5,0	23,9	0,8	21,9	22,7	8,8	111,7	10,0	4,0	5,5	80,8	
1970	8,7	19,8	3,0	4,0	26,8	0,5	25,1	25,6	9,9	127,2	10,3	4,7	6,5	99,7	
1971	10,0	18,9	3,3	5,7	27,9	0,8	26,8	27,6	10,3	140,2	15,3	5,1	7,3	108,5	
1972	10,3	22,1	3,5	6,2	31,8	0,7	30,3	31,0	11,1	157,3	15,2	5,9	8,7	106,8	
1973	11,1	25,9	3,7	6,7	36,3	0,8	33,5	34,3	13,1	178,6	20,5	5,9	12,0	125,2	
1972 3 ^e kwartaal	10,7	5,6	1,0	1,3	7,9	0,1	7,0	7,1	11,5	152,7	15,8	5,8	9,5	25,3	
1972 4 ^e kwartaal	11,5	5,7	1,0	1,8	8,5	0,3	8,6	8,9	11,1	157,3	15,2	7,1	8,9	25,4	
1973 1 ^e kwartaal	11,1	5,7	1,1	1,8	8,6	0,2	8,3	8,5	11,2	161,3	18,2	6,8	9,7	36,1	
1973 2 ^e kwartaal	11,2	5,5	0,7	1,4	7,6	0,2	7,4	7,6	11,2	166,3	21,3	5,7	11,1	26,2	
1973 3 ^e kwartaal	11,2	7,1	0,8	1,8	9,7	0,1	8,3	8,4	12,5	172,3	20,2	5,0	13,4	29,5	
1973 4 ^e kwartaal	12,5	7,6	1,1	1,7	10,4	0,3	9,5	9,8	13,1	178,6	20,5	6,2	13,6	33,4	
1974 1 ^e kwartaal	13,1	7,0	1,1	2,2	10,3	0,3	8,8	9,1	14,3	183,2	23,0	8,4	13,6	42,6	
1974 2 ^e kwartaal	14,3	8,1	1,0	2,1	11,2	0,3	9,8	10,1	15,4	190,2	23,1	8,7	15,1	34,2	
1974 3 ^e kwartaal	15,4	8,1	1,4	2,1	11,6	...	11,3	11,3	15,7	197,4	20,3	5,9	21,4	37,4	
1973 Oktober	12,5	2,8	0,4	0,6	3,8	0,1	3,4	3,5	12,8	174,2	20,6	4,5	14,8	13,3	
1973 November	12,8	2,2	0,3	0,6	3,1	0,1	2,9	3,0	12,9	175,9	20,9	4,8	13,8	7,6	
1973 December	12,9	2,6	0,4	0,5	3,5	0,1	3,2	3,3	13,1	178,6	20,5	9,2	12,3	12,5	
1974 Januari	13,1	3,1	0,4	0,8	4,3	0,1	3,2	3,3	14,1	179,3	20,6	8,1	14,5	19,5	
1974 Februari	14,1	2,1	0,4	0,4	2,9	0,1	2,4	2,5	14,5	181,3	22,0	9,0	12,7	11,6	
1974 Maart	14,5	1,8	0,3	1,0	3,1	0,1	3,2	3,3	14,3	183,2	23,0	8,2	13,6	11,5	
1974 April	14,3	2,6	0,5	0,8	3,9	...	3,1	3,1	15,1	184,3	23,0	8,6	14,8	12,3	
1974 Mei	15,1	2,6	0,3	0,5	3,4	0,1	3,3	3,4	15,1	187,3	23,7	9,1	14,5	12,3	
1974 Juni	15,1	2,9	0,2	0,8	3,9	0,2	3,4	3,6	15,4	190,2	23,1	8,5	16,1	9,6	
1974 Juli	15,4	3,1	0,6	0,8	4,5	...	4,3	4,3	15,6	191,9	21,3	6,0	20,8	19,5	
1974 Augustus	15,6	2,4	0,3	0,6	3,3	...	3,6	3,6	15,3	194,6	21,3	5,2	22,6	9,6	
1974 September	15,3	2,6	0,5	0,7	3,8	...	3,4	3,4	15,7	197,4	20,3	6,5	20,8	8,3	
1974 Oktober	15,7	3,7	0,4	1,1	5,2	0,1	5,0	5,1	15,8	199,0	18,4	6,5	20,7	13,1	

XIV - 9. — LEVENSVZERZEKERINGSMAATSCHAPPIJEN

Voornaamste balansposten

(Miljarden franken)

Belgische maatschappijen

Bron : Ministerie van Economische Zaken, Dienst van de Verzekeringen.

	1965	1966	1967	1968	1969	1970	1971	1972	1973
ACTIVA									
Onroerende goederen	4,2	5,1	6,2	7,2	8,3	9,3	12,1	13,4	15,9
Hypothecaire leningen	15,4	16,7	18,2	19,2	21,1	22,6	25,0	26,4	30,2
Voorschotten op polissen	1,6	1,9	2,1	2,2	2,5	2,7	3,0	3,1	3,3
Effecten :									
Belgische overheidsfondsen	6,6	7,4	7,7	8,4	8,2	} 21,6	} 23,3	} 24,5	} 26,7
Effecten van de parastatale kredietinstellingen	6,0	6,3	6,9	8,1	8,2				
Effecten van de overige parastatale instellingen	1,9	2,2	2,6	2,5	2,5				
Effecten van de provincies en gemeenten	1,5	1,6	1,9	2,3	1,9				
Buitenlandse effecten	2,1	2,3	2,2	3,0	3,3	3,5	3,5	3,7	4,0
Obligaties van Belg. vennootschappen ..	10,8	11,4	11,9	12,0	13,1	14,0	14,5	15,6	17,9
Aandelen van Belg. vennootschappen ...	3,2	3,3	3,5	4,0	4,2	5,0	4,9	6,2	6,5
Totaal voor de effecten ...	32,1	34,5	36,7	40,3	41,4	44,1	46,2	50,0	55,0
PASSIVA									
Verstreckte borgtochten	0,4	0,5	0,5	0,6	0,6	0,6	0,8	0,7	0,9
Wiskundige reserves ¹	54,1	59,2	64,1	69,2	74,2	80,1	87,1	94,8	104,0

Buitenlandse maatschappijen

	1965	1966	1967	1968	1969	1970	1971	1972	1973
ACTIVA									
Onroerende goederen	2,4	2,5	2,6	2,7	2,9	3,1	3,3	3,5	3,5
Hypothecaire leningen	4,4	4,8	5,2	5,6	6,2	6,6	6,9	7,3	7,9
Voorschotten op polissen	0,6	0,6	0,6	0,6	0,7	0,7	0,7	0,7	0,7
Effecten :									
Belgische overheidsfondsen	3,9	4,3	4,7	5,0	5,0	} 8,4	} 8,9	} 9,2	} 9,3
Effecten van de parastatale kredietinstellingen	1,1	1,1	1,4	1,5	1,5				
Effecten van de overige parastatale instellingen	0,9	1,0	1,0	1,0	1,1				
Effecten van de provincies en gemeenten	0,4	0,4	0,4	0,5	0,4				
Buitenlandse effecten	0,4	0,4	0,6	0,7	0,8	0,8	1,0	1,0	0,9
Obligaties van Belg. vennootschappen ..	0,7	0,8	0,9	0,9	1,2	1,6	2,0	2,5	2,7
Aandelen van Belg. vennootschappen ...	0,8	0,7	0,7	0,8	0,9	1,0	1,1	1,2	1,4
Totaal voor de effecten ...	8,2	8,7	9,7	10,4	10,9	11,8	13,0	13,9	14,3
PASSIVA									
Verstreckte borgtochten	0,1	0,2	0,2	0,2	0,2	0,2	0,2	0,2	0,3
Wiskundige reserves ¹	15,4	16,5	17,7	19,1	20,4	21,7	23,2	24,9	26,3

¹ Deze reserves omvatten eveneens de schadereserves, de technische participatiereserves en de waarborgreserves.

Bibliografische referenties : Belgisch Staatsblad : a) Verslag van het Rentenfonds over de verrichtingen van het jaar; b) Ministerie van Verkeerswezen : Postchecks. — Verslagen over de verrichtingen en de toestand van de ASLK

van België. — Statistisch Jaarboek voor België. — Statistisch Tijdschrift van het N.I.S. — Jaarverslagen van de N.M.K.N., het C.B.K.S. en het Gemeentekrediet van België.

XV. — VOORNAAMSTE VORMEN VAN DE BESPARINGEN VAN PARTICULIEREN EN ONDERNEMINGEN BESCHIKBAAR IN DE BELGISCHE VOLKSHUISHOUDING

(Miljarden franken)

Bron : ASLK.

Spaarvormen	1965	1966	1967	1968	1969	1970	1971
I. Particulieren :							
A. Oppotting ¹ :	p.m.	p.m.	p.m.	p.m.	p.m.	p.m.	p.m.
B. Depositosparen ² :							
Spaarkassen	17,3	16,1	21,4	21,7	17,7	17,9	44,0
Banken	15,1	13,1	19,7	19,9	26,5	20,6	29,5
Parastatale kredietinstellingen	3,7	2,6	1,0	2,1	3,0	2,0	3,2
Onderlinge maatschappijen	0,3	0,2	0,2	0,2	0,2	0,1	0,1
Totaal ...	36,4	32,0	42,3	43,9	47,4	40,6	76,8
Dubbele getelde posten ³ ...	- 10,2	- 7,4	- 8,0	- 9,2	- 23,9	- 10,3	- 19,3
Netto-totaal ...	26,2	24,6	34,3	34,7	23,5	30,3	57,5
C. Sparen door fondsvorming ^{2 4} :							
Pensioenfonds	1,3	1,6	1,3	1,7	2,1	1,8	2,2
Instellingen voor arbeidsongevallenverzekering	1,4	1,4	1,5	1,3	1,4	1,7	2,1
Kassen voor vakantiegelden	0,6	0,7	0,5	0,7	1,2	1,6	1,6
Levensverzekeringsmaatschappijen	5,4	6,8	6,5	7,1	7,1	7,5	9,4
Instellingen voor verzekering tegen wettelijke aansprakelijkheid, kapitalisatie, bouwsparen en diverse verzekeringen	2,0	1,7	1,9	2,4	3,0	3,0	3,3
Totaal ...	10,7	12,2	11,7	13,2	14,8	15,6	18,6
D. Hypotheek- en bouwsparen :							
Aflossing van hypotheekschulden door particulieren	14,3	14,7	16,0	14,9	15,4	16,0	17,1
Woningbouw (netto-investeringen van de particulieren)	18,4	10,5	11,8	15,3	19,0	10,2	- 3,3
Totaal ...	32,7	25,2	27,9	30,2	34,4	26,2	13,8
E. Kapitaaluitgiften :							
Nieuwe beleggingen van het publiek	19,6	26,6	35,8	44,6	49,5	47,1	73,0
F. Diverse vorderingen en schulden van de particulieren :	- 2,0	- 1,3	- 2,0	- 5,0	- 4,4	- 0,1	- 2,5
Totale netto-besparingen ...	87,2	87,3	107,6	117,7	117,8	119,1	160,4
Afschrijvingen op woningen ...	11,8	12,6	13,8	14,8	16,0	18,6	22,7
Totale bruto-besparingen ...	99,0	99,9	121,4	132,5	133,8	137,7	183,1
II. Ondernemingen : ⁵							
A. Particuliere ondernemingen :							
Netto-besparingen	15,3	11,6	13,0				
Afschrijvingen	47,7	52,4	60,6				
Bruto-besparingen ...	63,0	64,0	73,6				
B. Autonome openbare instellingen :							
Netto-besparingen	0,5	1,8	1,8				
Afschrijvingen	3,8	4,7	4,5				
Bruto-besparingen ...	4,3	6,5	6,3				
Algemeen totaal particulieren en ondernemingen ...							
Netto-besparingen ...	103,2	97,9	122,3				
Bruto-besparingen ...	166,5	167,6	201,2				

¹ De bedragen werden niet vermeld omdat, in het huidige stadium van het onderzoekingswerk, de absolute bedragen nog niet met voldoende zekerheid kunnen worden berekend voor de sector van de particulieren afzonderlijk.

² Aanwas gedurende het jaar.

³ Toeneming of vermindering van het tegoed van diverse instellingen en ondernemingen waarvan de eigen of opvraagbare reserves in een van de andere rubrieken van de tabel opgetekend zijn als een besparing van de overheid herkomstig uit het buitenland.

⁴ Exclusief de toenemingen van de reserves van de sector van de Sociale verzekering, beschouwd als een besparing van de overheid.

⁵ De cijfers zijn niet beschikbaar voor de jaren 1968 en volgende.

XVI. — UITGIFTEN EN SCHULDEN VAN DE OVERHEIDSSECTOR

1. — UITGIFTEN IN BELGISCHE FRANKEN VOOR MEER DAN EEN JAAR ¹

(Miljarden franken)

Emittenten		Door elke belegger verkrijgbare effecten ²				Niet door elke belegger verkrijgbare effecten ⁴			Totale netto-uitgiffen voor meer dan een jaar (9) = (5) + (8)	
		Uitgiffen per grote tranches			Doorlopende netto-uitgiffen (4)	Totale netto-uitgiffen (5) = (3) + (4)	Bruto-uitgiffen (6)	Aflossingen (7)		Netto-uitgiffen (8) = (6) - (7)
		Bruto-uitgiffen (1)	Aflossingen ³ (2)	Netto-uitgiffen (8) = (1) - (2) (3)						
1. Staat (directe schuld alleen)	1966	31,3	19,4	11,9	—	11,9	1,3	0,2	1,1	13,0
	1967	37,3	26,3	11,5	—	11,5	3,0	2,3	0,7	12,2
	1968	40,9	22,9	18,0	—	18,0	1,6	1,0	0,6	18,6
	1969	56,6	43,6	13,0	—	13,0	8,3	3,8	4,5	17,5
	1970	56,0	43,8	12,2	—	12,2	3,8	5,5	— 1,7	10,5
	1971	114,5	47,4	67,1	—	67,1	5,9	5,2	0,7	67,8
	1972	100,0	31,4	68,6	—	68,6	4,4	0,2	4,2	72,8
	v 1973	103,0	37,4	65,6	—	65,6	—	2,9	— 2,9	62,7
2. Zelfstandige fondsen en instellingen voor sociale verzekering	1966	0,4	2,1	1,7	—	— 1,7	4,0	1,9	2,1	0,4
	1967	12,3	2,6	— 9,7	—	9,7	4,7	2,2	2,5	12,2
	1968	8,3	1,3	7,0	—	7,0	5,5	3,3	2,2	9,2
	1969	9,5	4,3	5,2	—	5,2	8,7	3,3 ⁵	5,4	10,6
	1970	10,3	2,3	8,0	—	8,0	7,9	3,7	4,2	12,2
	1971	...	4,4	4,4	—	— 4,4	9,3	4,4	4,9	0,5
	1972	12,2	5,1	— 7,1	—	7,1	13,5	6,0	7,5	14,6
	v 1973	...	3,8	— 3,8	—	— 3,8	17,0	10,8	6,2	2,4
3. Openbare financiële instellingen (ASLK inbegrepen)	1966	1,1	0,4	0,7	4,0	4,7	4,9	2,0	2,9	7,6
	1967	2,9	0,2	2,7	6,8	9,5	5,5	2,5	3,0	12,5
	1968	0,5	0,4	0,1	12,7	12,8	6,3	2,4	3,9	16,7
	1969	2,0	1,3	0,7	8,1	8,8	3,8	1,7	2,1	10,9
	1970	5,5	2,6	2,9	15,2	18,1	6,5	3,0	3,5	21,6
	1971	5,0	5,2	— 0,2	20,7	20,5	9,8	2,0	7,8	28,3
	1972	...	0,1	— 0,1	10,6	10,5	10,3	2,2	8,1	18,6
	v 1973	3,1	1,0	2,1	13,6	15,7	7,1	2,8	4,3	20,0
4. Lagere overheid, Intercom. voor de bouw van autowegen en Gemeentekrediet van België	1966	9,1	3,2	5,9	5,8	11,7	0,4	0,2	0,2	11,9
	1967	5,3	2,2	3,1	9,0	12,1	0,8	0,1	0,7	12,8
	1968	9,0	2,3	6,7	9,2	15,9	0,3	0,7	— 0,4	15,5
	1969	9,2	2,7	6,5	9,8	16,3	16,3
	1970	11,0	2,4	8,6	11,0	19,6	...	0,1	— 0,1	19,5
	1971	17,0	3,0	14,0	12,8	26,8	3,5	0,1	3,4	30,2
	1972	17,5	3,5	14,0	11,1	25,1	0,8	...	0,8	25,9
	v 1973	27,2	7,5	19,7	17,5	37,2	0,4	...	0,4	37,6
5. Parastatale bedrijven	1966	4,5	3,3	1,2	—	1,2	2,8	0,8	2,0	3,2
	1967	6,8	4,2	2,6	—	2,6	1,8	1,4	0,4	3,0
	1968	7,3	2,6	4,7	—	4,7	1,9	1,6	0,3	5,0
	1969	6,0	4,6	1,4	—	1,4	2,4	1,0	1,4	2,8
	1970	8,5	5,0	3,5	—	3,5	4,2	0,9	3,3	6,8
	1971	10,5	5,7	4,8	—	4,8	4,3	1,1	3,2	8,0
	1972	11,5	3,7	7,8	—	7,8	3,5	2,5	1,0	8,8
	v 1973	14,0	8,5	5,5	—	5,5	2,9	1,8	1,1	6,6
Totaal 1 tot 5 : totaal der uitgiffen in Belgische franken van de Belgische overheidssector	1966	46,4	28,4	18,0	9,8	27,8	13,4	5,1	8,3	36,1
	1967	65,1	35,5	29,6	15,8	45,4	15,8	8,5	7,3	52,7
	1968	66,0	29,5	36,5	21,9	58,4	15,6	9,0	6,6	65,0
	1969	83,3	56,5	26,8	17,9	44,7	23,2	9,8	13,4	58,1
	1970	91,3	56,1	35,2	26,2	61,4	22,4	13,2	9,2	70,6
	1971	147,0	65,7	81,3	33,5	114,8	32,8	12,8	20,0	134,8
	1972	141,2	43,8	97,4	21,7	119,1	32,5	10,9	21,6	140,7
	v 1973	147,3	58,2	89,1	31,1	120,2	27,4	18,3	9,1	129,3

¹ De uitgiffen per grote tranches waarvan de inschrijvingsperiode over het einde van het ene jaar en het begin van het andere gespreid is worden over de twee betrokken jaren verdeeld volgens de bedragen waarvoor in de loop van ieder jaar werkelijk ingeschreven werd.

Pro memoria : Netto-evolutie van de schuld van hoogstens een jaar in Belgische franken van de Staat; in 1966 : 4,5; in 1967 : — 5,6; in 1968 : 16,9; in 1969 : — 0,4; in 1970 : 15,2 in 1971 : — 11,4; in 1972 : — 0,4; in 1973 : — 8,7 miljard. Bedrag der netto-uitgiffen voor ten hoogste een jaar voor de jaren 1966, 1967, 1968, 1970, 1971, 1972 en 1973 — « Openbare financiële instellingen » : nihil, — 0,3, 2,2, — 2,3, 3,9, 3,7, 1,0 en 0,7 miljard; « Lagere Overheid, Intercom. voor de bouw van autowegen en gemeentekrediet van België » : 0,6, 1,6, 1,2, 2,4, 5,9, 4,9 en 8,7 miljard.

² Als door elke belegger verkrijgbare effecten worden beschouwd : de effecten die het voorwerp uitmaakten van een openbare uitgifte, die welke ter beurze genoteerd worden of waarvan de opneming in de koerslijst

is voorzien en die welke gewoonlijk het voorwerp van verhandelingen buiten de beurs uitmaken, alsook de obligaties en kasbons welke doorlopend uitgegeven worden door het Gemeentekrediet van België, de N.M.K.N., het N.L.L.K., het C.B.H.K., de N.K.B.K., evenals de spaarbons uitgegeven door de ASLK.

³ De door de Amortisatiekas der Staatsschuld op de Beurs ingekochte effecten worden in kolom (2) « Aflossingen » opgenomen, niet op het tijdstip van deze inkopen, doch op het ogenblik waarop zij worden vernietigd.

⁴ In beginsel per grote tranches, doch met inbegrip van de doorlopende uitgiffen van de parastatale instellingen voor de huisvesting.

⁵ Exclusief 3,8 miljard effecten van de Rijksdienst voor pensioenen der zelfstandigen die geannuleerd werden nadat de ASLK het beheer van de « Pensioenen der zelfstandigen » had overgedragen aan de Rijksdienst voor de sociale verzekeringen der zelfstandigen.

**XVI - 2. — VOORNAAMSTE UITGIFTEN VOOR MEER DAN EEN JAAR
VAN DE OVERHEIDSSECTOR ¹**

Leningen in Belgische franken

Openingsdatum van de intekening		Emittenten	Nominale rentevoet	Emissiekoers pct.	Looptijd	Uitgegeven bedrag ² (miljoenen franken)	Gemiddeld rendement bij de uitgifte ^{3 4}	Rendement voor de houder ⁴		
Maand	Dag							op de tussenvallende vervaldag	op de eindvervaldag	
1971	Januari	14	Belgische Staat 1971-84	8,50	100,00	13 jaar	13.500	8,50	—	8,50
	Januari	14	Belgische Staat 1971-77-83	8,25 — 8,50 ⁵	100,00	6 of 12 jaar	19.500	8,31	8,25	8,34
	Februari	17	N.M.K.N. 1971-79	8,00	100,00	8 jaar	5.000	8,00	—	8,00
	Februari	22	Stad Gent 1971-81	8,00	99,50	10 jaar	1.000	8,09	—	8,07
	Maart	8	Interc. Autow. E3 1971-83	7,75	99,50	12 jaar	6.000	7,82	—	7,82
	Maart	29	N.M.B.S. 1971-85	7,75	99,50	14 jaar	3.500	7,83	—	7,81
	Mei	10	Belgische Staat 1971-78-86	7,50 — 7,75 ⁵	99,50	7 of 15 jaar	21.500	7,64	7,59	7,66
	Mei	10	Belgische Staat 1971-86	7,75	99,75	15 jaar	13.000	7,79	—	7,78
	Juni	21	Interc. Autosnelw. E5 1971-83	7,75	99,50	12 jaar	6.000	7,82	—	7,82
	Juli	26	Stad Antwerpen 1971-82	7,75	99,50	11 jaar	2.500	7,83	—	7,82
	September	6	Stad Luik 1971-82	7,75	99,50	11 jaar	1.500	7,83	—	7,82
	Oktober	4	Belgische Staat 1971-87	7,50	100,00	15 jaar 6 maanden	21.300	7,51	—	7,51
	Oktober	4	Belgische Staat 1971-80-87	7,25 — 7,50 ⁵	100,00	8 j. 6 m. of 15 j. 6 m.	25.700	7,30	7,26	7,34
	December	6	R.T.T. 1971-83	7,25	100,00	12 jaar	7.000	7,25	—	7,25
						147.000				
1972	Januari	10	Interc. Autow. E3 1972-84	7,25	100,00	12 jaar	7.000	7,25	—	7,25
	Februari	7	Belgische Staat 1972-87	7,25	100,00	15 jaar	15.800	7,25	—	7,25
	Februari	7	Belgische Staat 1972-79-87	7,00 — 7,25 ⁵	99,50	7 of 15 jaar	25.200	7,14	7,09	7,16
	Maart	6	Stad Luik 1972-82	7,00	99,00	10 jaar	1.500	7,17	—	7,14
	Maart	6	Stad Antwerpen 1972-82	7,00	99,00	10 jaar	3.000	7,17	—	7,14
	April	10	Stad Brussel 1972-84	6,75	99,00	12 jaar	1.000	6,90	—	6,88
	April	10	N.M.B.S. 1972-84	6,75	99,00	12 jaar	3.500	6,90	—	6,88
	Mei	2	Belgische Staat 1972-87	6,75	99,75	15 jaar	7.040	6,79	—	6,78
	Mei	2	Belgische Staat 1972-79-87	6,50 — 6,75 ⁵	99,75	7 of 15 jaar	12.000	6,60	6,55	6,63
	Juni	21	Interc. Autosnelw. E5 1972-82	6,75	99,00	10 jaar	5.000	6,90	—	6,89
	September	11	Belgische Staat 1972-87	6,75	99,75	14 jaar 6 maanden	16.050	6,80	—	6,78
	September	11	Belgische Staat 1972-79-87	6,50 — 6,75 ⁵	99,75	6 j. 6 m. of 14 j. 6 m.	23.950	6,62	6,56	6,64
	Oktober	12	R.T.T. 1972-87	6,75	99,75	15 jaar	8.000	6,79	—	6,78
	November	13	Wegenfonds 1972-85	6,75	98,25	12 jaar 2 maanden	12.200	7,01	—	6,96
						141.24				
1973	Januari	15	Belgische Staat 1973-87	7,25	99,50	14 jaar 14 dagen	11.000	7,33	—	7,31
	Januari	15	Belgische Staat 1973-81-87	7,00 — 7,25 ⁵	99,50	8 j. 14 d. of 14 j. 14 d.	19.000	7,12	7,08	7,13
	Februari	12	Interc. Autow. E3 1973-84	7,25	98,50	10 jaar en 321 dagen	7.000	7,50	—	7,46
	Maart	12	N.M.B.S. 1973-83	7,25	98,50	10 jaar	3.000	7,52	—	7,47
	Maart	12	Interc. Autor. des Ardennes E9/E40 1973-83	7,25	98,50	10 jaar	4.000	7,50	—	7,47
	April	13	Belgische Staat 1973-85	7,25	98,50	12 jaar	20.300	7,50	—	7,44
	April	13	Belgische Staat 1973-80-85	7,00 — 7,25 ⁵	98,75	7 of 12 jaar	14.700	7,26	7,23	7,24
	Mei	21	Interc. Autosnelw. E5 1973-85	7,25	98,50	12 jaar	5.000	7,47	—	7,44
	Mei	21	Interc. Autow. Ring van Brussel B1 1973-85	7,25	98,50	12 jaar	4.000	7,47	—	7,44
	September	6	Belgische Staat 1973-87	7,75	98,25	13 jaar 6 maanden	22.500	8,05	—	7,98
	September	6	Belgische Staat 1973-81-87	7,50 — 7,75 ⁵	98,75	7 jaar 6 m. of 13 jaar 6 m.	15.500	7,75	7,74	7,74
	Oktober	10	Stad Antwerpen 1973-85	7,75	98,25	11 jaar 6 maanden	4.000	8,08	—	8,05
	Oktober	10	Stad Luik 1973-85	7,75	98,25	11 jaar 6 maanden	2.000	8,08	—	8,05
	Oktober	10	Stad Gent 1973-85	7,75	98,25	11 jaar 6 maanden	1.200	8,08	—	8,05
	November	12	R.T.T. 1973-85	7,75	98,25	12 jaar	11.000	8,08	—	8,04
	December	10	N.M.H. 1973-84	7,75	98,25	11 jaar	6.000	8,11	—	8,12
	December	26	N.K.B.K. 1974-1986	7,75	98,25	12 jaar	1.000	—	—	8,04
						151.200				
1974	Februari	6	Belgische Staat 1974-88	8,25	99,25	14 jaar	17.900	8,37	—	8,34
	Februari	6	Belgische Staat 1974-81-88	8,00 — 8,25 ⁵	99,25	7 of 14 jaar	19.100	8,20	8,14	8,26
	Maart	13	Interc. Autor. des Ardennes E9/E40 1974-86	8,25	98,75	12 jaar	5.000	8,46	—	8,42
	Maart	13	Interc. Autow. E3 1974-86	8,25	98,75	12 jaar	3.500	8,46	—	8,42
	Mei	20	Belgische Staat 1974-82	9,00	99,75	8 jaar	36.000	9,05	—	9,05
	September	9	Belgische Staat 1974-82	10,00	100,00	7 jaar 6 maanden	33.000	10,02	—	10,02
	Oktober	14	N.M.K.N. 1974-1981	10,00	99,25	6 jaar 6 maanden	7.000	10,19	—	10,19
	November	12	N.M.H. 1974-80	10,00	99,25	6 jaar	6.000	10,24	—	10,24
	December	9	R.T.T. 1974-81	10,00	99,50	7 jaar	12.000	10,12	—	10,10
						139.500				

¹ Leningen waarvan een besluit in het Belgisch Staatsblad verschenen is, excl. de doorlopende uitgaven.

² De jaarlijkse totalen kunnen verschillen van de cijfers in kolom (1) van de vorige tabel (bruto-uitgaven per grote tranches) omdat zij het nominaal bedrag van de uitgaven bevatten zelfs als slechts een deel van de lening effectief was geplaatst en omdat daarin niet begrepen zijn de obligaties uitgegeven door de Z.K.O.S. en de Nationale stichting voor de financiering van het wetenschappelijk onderzoek.

³ Het gemiddelde rendement is het percentage dat, toegepast bij de berekening van de actuele waarde van de gezamenlijke, nog te ontvangen termijnen

(aflossingen, rente, gebeurlijke loten en premies) van de annuïteit, een actuele waarde geeft die gelijk is aan de koopprijs van het uitstaande kapitaal, berekend volgens de uitgiftekoers.

⁴ Rendementen berekend op basis van de rentetarieven vóór fiscale afhoudingen aan de bron.

⁵ De eerste rentevoet wordt toegepast tot op de tussenvallende vervaldag, de tweede rentevoet vanaf deze vervaldag.

XVI - 3. — RIJKSSCHULD

XVI - 3a. — Officiële staat

(Miljarden franken)

Bron : Ministerie van Financiën.

Einde periode	Directe schuld								Totale directe schuld 2	Indirecte schuld	Totale schuld (excl. de van de Republiek Zaire overgenomen schuld) 2	Van de Republiek Zaire overgenomen schuld 3	Totale schuld (incl. de van de Republiek Zaire overgenomen schuld) 2
	in Belgische franken				in vreemde valuta's								
	gevestigde 1	op halflange termijn	op korte termijn	Tegoeden van de particulieren in postrekening	Totaal	gevestigde 2	halflange en korte termijn	Totaal 2					
(1)	(2)	(3)	(4)	(5)	(6)	(7)	(8)	(9)	(10)	(11)	(12)	(13)	
1965	293,6	6,8	58,6	46,3	405,3	15,6	29,8	45,4	450,7	33,9	484,6	4,4	489,0
1966	305,6	7,8	59,9	49,4	422,7	14,3	35,5	49,8	472,5	31,0	503,5	3,9	507,4
1967	317,1	8,5	57,8	45,9	429,3	12,9	42,5	55,4	484,7	40,7	525,4	3,5	528,9
1968	335,0	9,1	66,2	54,5	464,8	11,5	43,4	54,9	519,7	47,6	567,3	3,0	570,3
1969	347,7	13,9	67,3	52,9	481,8	11,2	49,9	61,1	542,9	52,9	595,8	2,6	598,4
1970	359,6	12,5	78,1	57,3	507,5	9,9	40,4	50,3	557,8	61,7	619,5	2,2	621,7
1971	426,5	13,4	66,9	57,2	564,0	8,2	14,0	22,2	586,2	56,7	642,9	1,8	644,7
1972 Juni	470,9	17,2	88,5	60,6	637,2	7,0	4,9	11,9	649,1	54,5	703,6	1,6	705,2
September	504,5	18,2	59,9	58,5	641,1	6,7	3,3	10,0	651,1	54,6	705,7	1,5	707,2
December	494,9	17,7	57,7	66,0	636,3	6,5	1,9	8,4	644,7	65,5	710,2	1,4	711,6
1973 Maart	514,9	17,5	80,5	61,4	674,3	6,1	...	6,1	680,4	65,2	745,6	1,3	746,9
Juni	537,1	16,4	84,9	66,0	704,4	5,7	...	5,7	710,1	63,8	773,9	1,2	775,1
September	568,4	16,3	50,6	58,5	693,8	5,6	...	5,6	699,4	63,2	762,6	1,0	763,6
November	561,7	16,4	59,2	60,7	698,0	5,5	...	5,5	703,5	63,2	766,7	1,0	767,7
December	559,4	15,9	56,6	63,4	695,3	5,5	...	5,5	700,8	62,9	763,7	1,0	764,7
1974 Januari	555,4	15,6	71,8	73,1	715,9	5,4	...	5,4	721,3	62,7	784,0	1,0	785,0
Februari	582,3	14,3	71,6	73,2	741,4	5,4	...	5,4	746,8	62,3	809,1	0,9	810,0
Maart	580,2	14,0	95,6	61,8	751,6	5,4	...	5,4	757,0	61,9	818,9	0,9	819,8
April	576,0	13,9	104,9	74,1	768,9	5,2	...	5,2	774,1	60,8	834,9	0,9	835,8
Mei	573,3	13,8	123,9	66,3	777,3	5,1	...	5,1	782,4	60,8	843,2	0,9	844,1
Juni	607,0	13,8	92,9	66,6	780,3	4,9	...	4,9	785,2	60,6	845,8	0,9	846,7
Juli	603,5	19,8	49,5	67,4	740,2	4,8	...	4,8	745,0	60,6	805,6	0,8	806,4
Augustus	601,1	19,8	58,6	59,3	738,8	4,8	...	4,8	743,6	60,3	803,9	0,8	804,7
September	625,8	19,7	50,1	62,7	758,3	4,7	...	4,7	763,0	59,9	822,9	0,8	823,7
Oktober	621,4	19,7	49,3	65,5	755,9	4,7	...	4,7	760,6	59,8	820,4	0,8	821,2
November	616,8	19,7	58,2	63,9	758,6	4,6	...	4,6	763,2	59,6	822,8	0,8	823,6

1 Incl. de Muntsaneringsslening.

2 Exclusief de uit de oorlog 1914-1918 voortvloeiende intergouvernementele schuld.

3 Zie : Belgisch Staatsblad - 27-5-1965 - Overeenkomst van 6 februari 1965.

XVI - 3b. — Veranderingen in de overheidsschuld die aanleiding hebben gegeven tot geldbewegingen

(Miljarden franken)

Periode	Totale schuld (excl. de van de Republiek Zaire overgenomen schuld) 1	Van de Republiek Zaire overgenomen schuld 2	Totale schuld 3	Uit te schakelen boekhoudkundige veranderingen				Veranderingen in de overheidsschuld die aanleiding hebben gegeven tot geldbewegingen	Veranderingen in de creditrekening van de Staat bij de N.B.B. en in de financiële beleggingen	Nettofinancieringsbehoefte van de Schatkist 7	Pro memorie : Veranderingen in het uitstaande bedrag door het Wegensfonds geaccepteerd wissels 7
				Schatkistcertificaten in het bezit van het I.M.F. 4	Schatkistcertificaten waarop de N.B.B. heeft ingeschreven voor de financiering van de leningen aan het I.M.F. 5	Tegoeed van de N.B.B. bij het B.P.C. voor rekening van de Ministers van Nationale Opvoeding 6	Diversen				
(1)	(2)	(3) = (1) + (2)	(4)	(5)	(6)	(7)	(8) = (5) - (7)	(9)	(10) = (8) - (9)	(11)	
1966	+18,9	- 0,5	+18,4	+ 1,3	+17,1	...	+17,1	...
1967	+21,9	- 0,4	+21,5	+ 0,5	- 1,5	+ 0,3	...	+22,2	...	+22,2	+ 0,8
1968	+41,9	- 0,5	+41,4	+ 4,4	+ 3,1	+ 0,8	...	+33,1	...	+33,1	+ 1,0
1969	+28,5	- 0,4	+28,1	+ 2,3	- 5,0	+ 0,2	+ 0,7 ⁸	+29,9	...	+29,9	- 1,8
1970	+23,7	- 0,4	+23,3	- 0,5	+23,8	...	+23,8	...
1971	+23,4	- 0,4	+23,0	-10,4	...	- 0,3	- 0,1 ⁹	+33,8	...	+33,8	...
1972	+67,3	- 0,4	+66,9	+ 3,9	...	- 0,2	- 0,5 ¹⁰	+63,7	...	+63,7	...
1973	+53,5	- 0,4	+53,1	+ 1,3	...	- 2,1	+ 2,8 ¹¹	+51,1	...	+51,1	...
1973 November	+56,5	- 0,4	+56,1	+ 1,5	...	- 2,1	...	+56,7	+ 4,5	+52,2	...
1974 November	+59,1	- 0,2	+58,9	- 1,1	+60,0	+ 2,7	+57,3	...

1 Veranderingen in kolom (11) van tabel XVI - 3a.

2 Veranderingen in kolom (12) van tabel XVI - 3a.

3 Veranderingen in kolom (13) van tabel XVI - 3a.

4 De terugbetalingen van schatkistcertificaten in het bezit van het I.M.F. vallen, overeenkomstig de van kracht zijnde wettelijke en conventionele bepalingen, ten laste van de N.B.B.; deze laatste ontvangt anderzijds het provenu van de inschrijvingen op certificaten door het I.M.F.

5 De inschrijving op schatkistcertificaten is enkel de technische werkwijze waarop de N.B.B. de leningen financiert die zij aan het I.M.F. toestaat in het kader van de Algemene Leningsakkoorden.

6 De veranderingen in het tegoeed van de N.B.B. bij het B.P.C. voor rekening van de Ministers van Nationale Opvoeding hebben de bewegingen in het tegoeed van de Ministers van Nationale Opvoeding bij de Bank

als juiste tegenpost. Vanaf oktober 1973 maakt bovengenoemd tegoeed niet langer deel uit van de tegoeden van de particulieren bij het B.P.C.

7 Het totaal van de kolommen (10) en (11) stemt overeen (met tegenovergesteld teken) met kolom (5) • Nettofinancieringsbehoefte van de Schatkist • van tabel XI - 3.

8 Herwaardering van de Duitse Mark.

9 I.B.H.O. : + 0,5; herwaardering van de Zwitserse frank : + 0,3; Besluiten van de Conferentie van de Groep van Tien te Washington op 17 en 18-12-1971 : - 0,8 (U.S.-dollar) en - 0,1 (Zwitserse frank).

10 I.B.H.O.

11 Bijzondere Schatkistbons afgegeven aan de N.B.B., tot dekking van de nettoverminderingen van haar actief, die voortvloeien uit de devolutie van de U.S.-dollar op 12-2-1973 (Overeenkomst van 31-12-1973).

**XVI - 4. — INDELING VAN DE SCHULDEN IN BELGISCHE FRANKEN
VOOR MEER DAN EEN JAAR VAN DE OVERHEIDSSECTOR**

a) Indeling naar de debiteuren

(Nominale waarden aan het einde van het jaar, miljarden franken)

	Niet-financiële sectoren				Financiële instellingen 3	Totaal	Pro memorie : Zairese effecten en effecten van het Belgisch-Kongolese Fonds voor Delging en Beheer 4
	Staat 2	Parastatale bedrijven	Sociale verzekering en pensioenfondsen	Niet elders vermelde overheidssector			

Verkrijgbaar door elke belegger 1

1966	277,1	30,1	—	35,9	144,9	488,0	11,3
1967	298,0	33,0	—	39,4	165,3	535,7	11,3
1968	322,7	38,0	—	46,6	191,0	598,3	11,0
1969	340,6	39,7	—	53,6	209,4	643,3	10,9
1970	360,8	43,5	—	62,4	248,8	715,5	10,6
1971	422,3	49,9	—	76,6	289,8	838,6	10,3
1972	498,2	58,0	—	101,4 ⁵	315,1	972,7 ⁵	—
1973 v	560,5	63,7	—	120,9 ⁵	352,6	1.097,7 ⁵	—

Niet verkrijgbaar door elke belegger

1966	65,8	10,0	16,1	14,9	29,5	136,3	—
1967	66,4	10,8	17,9	16,3	31,8	143,2	—
1968	67,0	11,9	14,0	16,5	34,8	144,2	—
1969	71,8	13,3	19,1	16,9	37,1	158,2	—
1970	70,9	19,4	23,0	17,3	39,7	170,3	—
1971	72,2	22,7	25,5	22,0	47,8	190,2	—
1972	78,1	26,2	30,0	21,4	55,8	211,5	—
1973 v	76,1	27,6	34,1	22,8	59,8	220,4	—

Totaal

1966	342,9	40,1	16,1	50,8	174,4	624,3	11,3
1967	364,4	43,8	17,9	55,7	197,1	678,9	11,3
1968	389,7	49,9	14,0	63,1	225,8	742,5	11,0
1969	412,4	53,0	19,1	70,5	246,5	801,5	10,9
1970	431,7	62,9	23,0	79,7	288,5	885,8	10,6
1971	494,5	72,6	25,5	98,6	337,6	1.028,8	10,8
1972	576,3	84,2	30,0	122,8 ⁵	370,9	1.184,2 ⁵	—
1973 v	636,6	91,3	34,1	143,7 ⁵	412,4	1.318,1 ⁵	—

1 Als door elke belegger verkrijgbare effecten worden beschouwd : de effecten, die het voorwerp uitmaakten van een openbare uitgifte, die welke ter beurse genoteerd worden of waarvan de opneming in de koerslijst is voorzien en die welke gewoonlijk het voorwerp van verhandelingen buiten de beurs uitmaken, alsook de obligaties en kasbons welke doorlopend uitgegeven worden door het Gemeentekrediet van België, de N.M.K.N., het N.I.L.K., de N.K.B.K., het C.B.H.K., evenals de spaarbons uitgegeven door de ASLK.

2 Belgische gevestigde en halflange binnenlandse directe en indirecte over-

heidsschuld.

3 Incl. de kasbons voor ten hoogste een jaar.

4 Effecten in aanmerking genomen of in aanmerking komende voor inschrijving op het Fonds, inclusief de aan het einde van ieder jaar werkelijk toegekende vergoeding. Vanaf 1972, worden deze effecten opgenomen in de rubriek « Niet elders vermelde overheidssector ».

5 Incl. de effecten van het Belgisch-Kongolese Fonds voor Delging en Beheer.

**XVI - 4. — INDELING VAN DE SCHULDEN IN BELGISCHE FRANKEN
VOOR MEER DAN EEN JAAR VAN DE OYERHEIDSSECTOR**

b) Indeling naar de houders

(Nominale waarden aan het einde van het jaar, miljarden franken)

	Niet-financiële sectoren				Financiële instellingen					Totaal
	Bedrijven, particulieren, Buitenland	Parastatale bedrijven	Niet elders vermelde overheidssector 2	Sociale verzekering 3	Geldscheppende instellingen 4	Rentenfonds	Spaarkassen, hypotheek- en kapitalisatie maatschappijen	Instellingen voor verzekering op het leven en tegen arbeidsongevallen, pensioenfondsen 3	Niet-geldscheppende openbare kredietinstellingen	
Verkrijgbaar door elke belegger ¹										
1966	264,9	3,8	2,9	6,8	64,3	5,5	51,1	78,5	10,2	488,0
1967	294,2	3,8	3,0	4,1	74,8	5,0	54,2	86,9	9,7	535,7
1968	319,3	4,4	3,0	4,6	91,0	7,1	61,4	89,8	17,7	598,3
1969	347,2	4,4	3,0	5,0	102,4	6,9	64,5	91,2	18,7	643,3
1970	385,6	4,7	2,9	5,4	128,2	6,0	68,9	95,4	18,4	715,5
1971	428,9	5,1	2,6	6,3	170,2	8,2	85,3	101,7	30,3	838,6
1972 ⁵	471,9	6,2	2,7	7,4	212,0	15,2	110,7	108,0	38,6	972,7
1973 ⁵ v	520,5	6,6	3,0	8,1	254,1	15,7	129,8	118,0	41,9	1.097,7
Niet verkrijgbaar door elke belegger										
1966	7,7	0,3	0,1	1,6	62,4	—	22,6	40,5	1,1	136,3
1967	9,5	0,4	0,1	1,5	64,2	—	23,6	43,0	0,9	143,2
1968	6,4	0,2	0,2	1,4	64,4	—	25,8	44,6	1,2	144,2
1969	5,8	0,3	0,2	1,3	65,0	—	28,3	50,8	6,5	158,2
1970	9,4	0,4	0,3	1,9	67,8	—	31,0	54,5	5,0	170,3
1971	9,1	0,3	0,3	2,1	72,5	—	40,2	56,8	8,9	190,2
1972	8,9	0,3	0,2	2,1	79,8	—	48,4	59,3	12,5	211,5
1973 v	8,3	0,2	0,2	2,5	81,5	—	51,6	64,5	11,6	220,4
Totaal										
1966	272,6	4,1	3,0	8,4	126,7	5,5	73,7	119,0	11,3	624,3
1967	303,7	4,2	3,1	5,6	139,0	5,0	77,8	129,9	10,6	678,9
1968	325,7	4,6	3,2	6,0	155,4	7,1	87,2	134,4	18,9	742,5
1969	353,0	4,7	3,2	6,3	167,4	6,9	92,8	142,0	25,2	801,5
1970	395,0	5,1	3,2	7,3	196,0	6,0	99,9	149,9	23,4	885,8
1971	438,0	5,4	2,9	8,4	242,7	8,2	125,5	158,5	39,2	1.028,8
1972 ⁵	480,8	6,5	2,9	9,5	291,8	15,2	159,1	167,3	51,1	1.184,2
1973 ⁵ v	528,8	6,8	3,2	10,6	335,6	15,7	181,4	182,5	53,5	1.318,1

¹ Als door elke belegger verkrijgbare effecten worden beschouwd de effecten, die het voorwerp uitmaakten van een openbare uitgifte, die welke ter beurze genoteerd worden of waarvan de opnemings in de 'voerslijst is voorzien en die welke gewoonlijk het voorwerp van verhandelingen buiten de beurs uitmaken, alsook de obligaties en kasbons welke doorlopend uitgegeven worden door het Gemeentekrediet van België, de N.M.K.N., het N.I.L.K., de N.K.B.K., het C.B.H.K., evenals de spaarkasbons uitgegeven door de ASLK.

² Excl. de zelfstandige fondsen en de parastatale instellingen die de kenmerken vertonen van geldscheppende instellingen of van instellingen voor het spaarwezen, de sociale verzekering, de verzekeringen of de kapitalisatie.

Bibliografische referenties : *Statistisch Tijdschrift van het N.I.S.* — *Statistisch Jaarboek voor België.* — *Tijdschrift voor Documentatie van het Ministerie van Financiën.* — *Tijdschrift voor Documentatie en Voorlichting* : XXXVI^e jaargang, deel I, n^o 3, maart 1961 : « Inventaris en onderbrenging der Belgische overheidsfondsen ». XXXVIII^e jaargang, deel I, n^o 4, april 1963 : « Inventaris en onderbrenging der Belgische overheidsfondsen ». — XLII^e jaargang, deel I, n^o 3, maart 1966 : « Inventaris en spreiding van de vast rentende effecten op halflange

³ De bedragen eind 1966 en 1967 van de sectoren « Sociale Verzekering » en « Instellingen voor verzekering op het leven en tegen arbeidsongevallen, pensioenfondsen », kunnen niet met elkaar vergeleken worden, terwille van een overdracht van tegoeden, ten bedrage van fr. 3,4 miljard eind 1966, van de eerste naar de tweede sector, als gevolg van een overname door de Rijksdienst voor Werknemerspensioenen (instelling uit de 2^e sector) van de Rijksdienst voor Arbeiderspensioenen (instelling uit de 1^e sector).

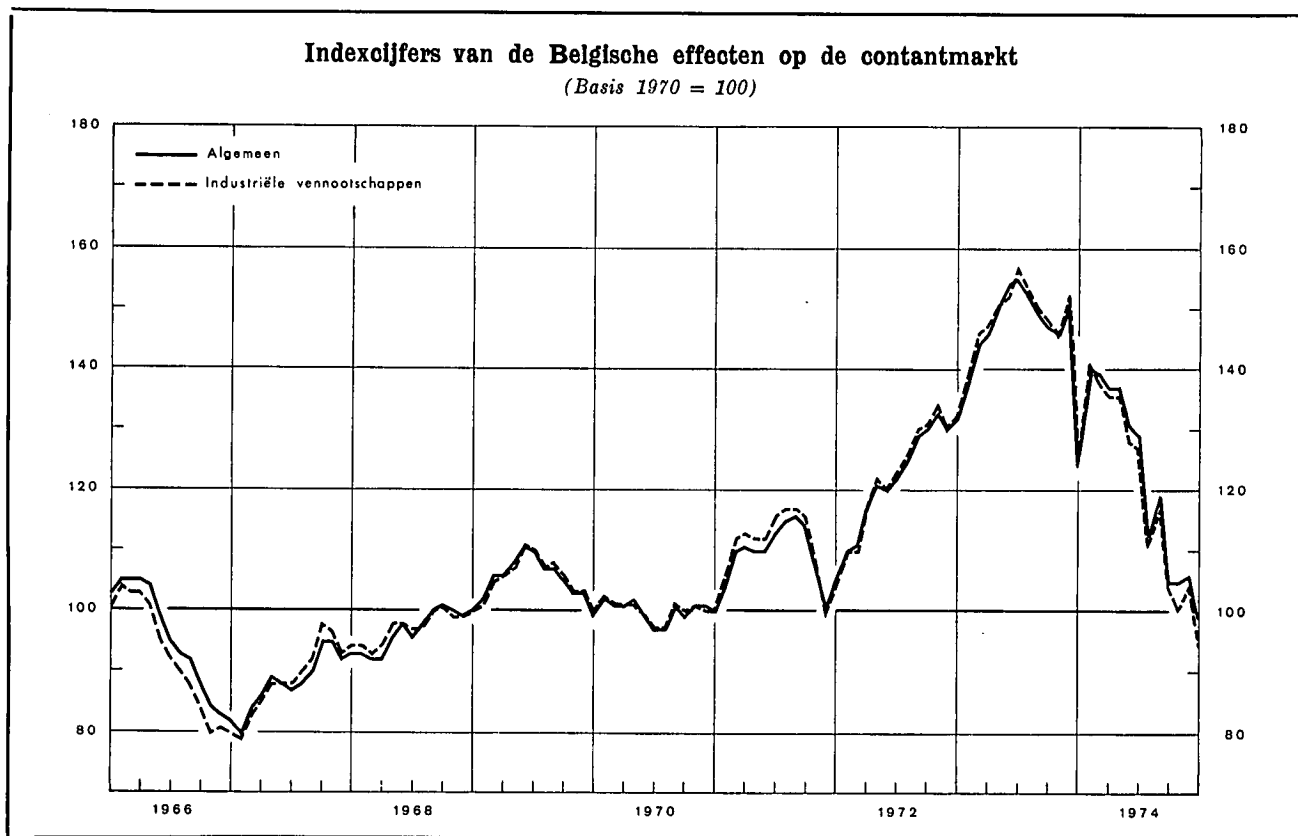
⁴ Excl. het bezit van de pensioenkassen door deze instellingen beheerd.

⁵ Incl. de effecten van het Belgisch-Kongolese Fonds voor Delging en Beheer.

en lange termijn van de overheidsfondsen ». — XLIII^e jaargang, deel I, n^o 3, maart 1968 : « Inventaris en spreiding van de vast rentende effecten op halflange en lange termijn van de overheidssector ». — XLV^e jaargang, deel I, n^o 3, maart 1970 : « Inventaris en spreiding van de effecten met vast rendement op halflange en lange termijn van de overheidssector ». — *Belgische Economische Statistieken 1960-1970.*

XVII. — EFFECTEN VAN DE PARTICULIERE SECTOR EN KREDIETEN AAN DE BEDRIJVEN EN PARTICULIEREN

1. — EVOLUTIE VAN DE OMZET, DE NOTERINGEN EN HET RENDEMENT VAN DE BEURSWAARDEN



Maandgemiddelden of maanden	Omzet		Belgische effecten									
	gemiddelde per beursdag (miljoenen franken) 1	Indexcijfers van de noteringen 2						Rendementspercentage 3				
		Contantmarkt		Termijnmarkt	Algemeen		Industriële					
		Algemeen	Industriële		in pct.							
(Basis 1970 = 100)												
1966	71	94	91	82	4,1	4,2						
1967	81	89	90	83	4,2	4,0						
1968	134	97	97	92	3,8 ⁴	3,8 ⁴						
1969	149	105	106	105	3,7	3,4						
1970	112	100	100	100	4,9	5,2						
1971	169	110	111	103	5,2	5,9						
1972	199	123	124	118	4,1	3,9						
1973	276	147	148	144	3,8	3,7						
		1973	1974	1973	1974	1973	1974	1973	1974	1973	1974	
Januari	305	314	138	140	139	141	138	135	3,5	4,1	3,0	4,0
Februari	334	276	144	139	146	138	142	142	3,5	4,2	3,2	4,2
Maart	292	231	146	137	147	136	143	144	3,4	4,2	3,2	4,2
April	338	212	151	137	151	136	151	144	3,4	4,5	3,4	4,5
Mei	338	189	154	131	152	128	154	137	3,7	5,0	3,7	5,1
Juni	322	164	155	129	157	127	152	133	3,7	5,3	3,7	5,3
Juli	252	148	152	113	153	112	149	118	3,8	5,4	3,8	5,5
Augustus	177	128	149	119	150	117	146	125	3,9	5,9	3,8	5,8
September	200	156	147	104	148	103	145	110	3,9	6,2	3,9	6,1
Oktober	214	138	146	104	145	100	146	110	3,9	6,3	3,8	6,7
November	266	147	151	106	152	104	146	109	4,3	6,2	4,3	6,7
December	276		125	99	125	94	122	103	4,2	6,5	4,3	7,1

1 Bron : Beurscommissie te Brussel : deze gegevens hebben betrekking op de transacties in vennootschapsobligaties en in aandelen (termijn- en contantmarkt) op de Beurs te Brussel.

2 Bron : N.I.S. : Voor de jaarcijfers : gemiddelde van de indexcijfers op de 10e en 25e van iedere maand; voor de maandcijfers : uitsluitend indexcijfers op de 10e van iedere maand (Beurzen te Brussel en Antwerpen).

3 Bron : Kredietbank : Verhouding van het laatst aangekondigde of betaalde nettodividend tot de notering aan het einde van de maand (Beurs te Brussel).

4 Nieuwe reeks.

XVII - 2. — RENDEMENT VAN DE VENNOOTSCHAPPEN OP AANDELEN ¹

Jaarcijfers

Bron : N.I.S. (gegevens gewijzigd door de N.B.B.).

Periode ²	Aantal getelde vennoot- schappen	Gestort kapitaal	Reserves	Nettoresultaat van het boekjaar		Betaalbaar gestelde bruto- dividenden	Betaalde tantièmes	Obligatieleningen	
				Winst	Verlies			Uitstaande obligatie- schuld op 31/12	Brutobedrag van de uitbetaalde coupons ³
				(miljarden franken)					
(1)	(2)	(8)	(4)	(5)	(6)	(7)	(8)	(9)	

A. — Vennootschappen met voornaamste activiteit in België

Banken ⁴

1965	55	9,1	4,8	1,8	...	0,9	0,1	11,1	0,5
1966	54	9,4	5,9	1,8	...	1,0	0,1	11,6	0,5
1967	50	10,1	7,2	1,9	...	1,1	0,1	13,1	0,6
1968	50	10,4	8,1	2,1	...	1,1	0,1	16,0	0,7
1969	52	14,5	8,8	2,4	...	1,4	0,1	20,3	0,9
1970	53	16,5	10,5	2,8	0,3	1,6	0,1	25,1	1,2
1971	47	16,5	12,3	3,3	...	2,0	0,1	29,7	1,6

Financiële vennootschappen en maatschappijen voor onroerende goederen ⁵

1965	1.778	37,6	21,6	3,9	0,3	2,4	0,1	17,6	0,9
1966	1.819	39,0	23,0	4,4	0,3	2,5	0,2	19,8	1,0
1967	1.865	44,4	26,2	4,4	0,4	2,8	0,2	23,7	1,1
1968	1.892	48,1	27,3	4,9	0,5	2,9	0,2	28,1	1,4
1969	1.940	53,5	28,8	5,6	0,6	3,2	0,2	33,7	1,8
1970	1.981	57,0	32,0	6,3	0,7	3,7	0,2	39,6	2,2
1971	2.077	59,4	34,2	6,6	0,6	4,1	0,2	46,8	2,8

Metaalverwerkende nijverheid

1965	1.379	20,0	15,8	4,5	0,9	1,6	0,2	1,8	0,1
1966	1.396	21,5	17,3	4,8	0,9	1,3	0,2	2,1	0,1
1967	1.391	22,9	19,3	4,0	1,4	1,3	0,2	2,4	0,1
1968	1.361	23,9	21,3	4,0	1,3	1,5	0,1	2,3	0,1
1969	1.352	28,5	20,5	4,8	1,3	1,5	0,1	2,1	0,2
1970	1.336	32,3	22,2	6,1	1,8	1,8	0,1	2,5	0,1
1971	1.356	37,7	23,3	7,1	1,2	1,7	0,1	2,3	0,2

IJzer- en staalnijverheid

1965	100	19,4	17,7	1,0	0,4	0,7	...	6,9	0,4
1966	96	21,3	18,2	0,6	0,2	0,3	...	6,6	0,4
1967	93	23,9	18,5	0,8	0,4	0,2	...	5,6	0,4
1968	90	26,2	19,3	0,5	0,1	0,3	...	5,1	0,3
1969	87	26,9	20,1	0,9	0,1	0,4	...	4,4	0,3
1970	90	25,9	18,1	3,1	0,1	1,5	0,1	3,6	0,3
1971	88	28,3	18,9	3,2	0,1	1,8	0,1	2,8	0,2

Textielnijverheid

1965	981	12,0	11,1	1,1	0,4	0,3	0,1	0,3	...
1966	986	12,8	11,1	1,3	0,8	0,4	0,1	0,3	...
1967	976	13,1	11,4	1,3	0,7	0,3	0,1	0,3	...
1968	957	13,2	12,0	1,1	0,7	0,3	0,1	0,3	...
1969	929	13,8	11,3	1,5	0,5	0,4	0,1	0,3	...
1970	919	14,6	11,8	1,7	0,4	0,4	0,1	0,3	...
1971	901	14,4	12,4	1,3	1,0	0,4	0,1	0,3	...

Noten : zie ondersaan tabel XVII-2.

XVII - 2. — RENDEMENT VAN DE VENNOOTSCHAPPEN OP AANDELEN ¹ (vervolg)

Jaarcijfers

Bron : N.I.S. (gegevens gewijzigd door de N.B.B.).

Periode ²	Aantal getelde vennoot- schappen	Gestort kapitaal	Reserves	Nettoresultaat van het boekjaar		Betaalbaar gestelde bruto- dividenden	Betaalde tantièmes	Obligatieleningen	
				Winst	Verlies			Uitstaande obligatie- schuld op 31/12	Brutobedrag van de uitbetaalde coupons ³
				(miljarden franken)					
(1)	(2)	(3)	(4)	(5)	(6)	(7)	(8)	(9)	

Voedingsmiddelennijverheid

1965	723	11,6	8,7	1,6	0,2	0,6	0,1	0,9	0,1
1966	725	12,1	9,5	1,7	0,2	0,7	0,1	0,9	0,1
1967	729	12,9	10,8	2,1	0,3	0,8	0,1	0,9	0,1
1968	717	14,7	10,2	2,5	0,4	0,9	0,1	0,8	0,1
1969	703	16,1	9,9	2,2	0,5	0,8	0,1	0,8	0,1
1970	713	18,3	10,7	2,7	0,5	0,9	0,1	0,8	0,1
1971	699	17,1	10,6	1,8	0,5	0,7	0,1	0,8	0,1

Scheikundige nijverheid

1965	601	18,7	9,3	2,9	0,4	1,2	0,1	0,7	0,1
1966	606	20,2	9,8	2,8	0,4	1,5	0,1	0,6	...
1967	607	22,3	10,7	2,7	0,6	1,5	0,1	0,5	...
1968	627	35,1	25,8	4,1	0,9	2,2	0,1	0,4	...
1969	643	40,4	26,0	5,3	0,8	2,7	0,1	0,4	...
1970	631	43,7	27,4	5,5	0,6	2,8	0,1	1,0	...
1971	635	48,1	29,8	6,7	1,2	3,3	0,1	4,0	0,1

Elektriciteit

1965	28	23,7	4,2	2,3	...	2,0	0,1	12,3	0,6
1966	24	23,5	4,3	2,3	...	1,9	0,1	13,3	0,8
1967	16	14,6	2,2	1,3	...	1,2	...	14,2	0,9
1968	17	28,0	5,8	2,6	...	2,3	0,1	14,2	0,9
1969	17	27,2	5,3	2,6	...	2,4	0,1	14,6	0,9
1970	18	30,1	6,1	3,0	...	2,6	0,1	15,9	1,0
1971	18	31,8	7,1	3,4	...	3,0	0,1	20,3	1,1

Steenkolennijverheid

1965	35	8,0	1,6	0,2	0,7	0,1	...	0,3	...
1966	30	7,0	2,0	0,2	0,6	0,1	...	0,3	...
1967	30	7,0	1,8	0,1	0,8	0,1
1968	26	4,9	1,7	0,1	0,5	0,1
1969	25	4,7	1,3	0,1	0,3
1970	24	4,8	1,1	0,2	0,3	0,2
1971	24	4,8	0,9	0,2	0,2	0,1

Totaal der vennootschappen met voornaamste activiteit in België ⁴

1965	14.706	220,4	136,0	29,5	4,7	13,5	1,4	57,5	3,0
1966	14.913	231,7	145,6	30,4	5,1	13,5	1,5	61,1	3,4
1967	14.986	240,3	156,4	28,7	7,4	13,1	1,4	66,9	3,6
1968	15.037	279,0	183,1	33,0	7,9	15,9	1,4	73,3	4,1
1969	15.286	310,9	181,0	39,3	7,0	17,9	1,5	89,8	4,6
1970	15.567	343,9	191,4	47,4	9,1	21,2	1,7	104,1	5,3
1971	15.938	371,8	210,8	53,5	9,7	23,8	1,9	122,6	7,0

Noten : zie onderaan tabel XVII-2, volgende bladzijde.

XVII - 2. — RENDEMENT VAN DE VENNOOTSCHAPPEN OP AANDELEN ¹ (vervolg)

Jaarcijfers

Bron : N.I.S. (gegevens gewijzigd door de N.B.B.).

Periode ²	Aantal getelde vennoot- schappen	Gestort kapitaal	Reserves	Nettoresultaat van het boekjaar		Betaalbaar gestelde bruto- dividenden	Betaalde tantièmes	Obligatieleningen	
				Winst	Verlies			Uitstaande obligatie- schuld op 31/12	Brutobedrag van de coupons ³
				(miljarden franken)					
(1)	(2)	(3)	(4)	(5)	(6)	(7)	(8)	(9)	

B. — Totaal der vennootschappen met voornaamste activiteit in het buitenland

1965	302	41,3	30,5	3,5	0,6	1,6	0,1	1,1	...
1966	299	41,4	32,7	3,5	0,9	2,1	0,1	1,8	...
1967	277	40,3	32,7	2,7	5,2	2,3	0,1	1,8	0,1
1968	264	40,2	28,6	4,4	0,6	2,7	0,2	3,8	0,1
1969	252	41,2	27,7	5,1	0,1	3,0	0,2	4,2	0,2
1970	240	41,3	29,7	6,4	2,6	3,6	0,2	3,7	0,3
1971	234	43,0	29,0	7,1	0,3	3,9	0,2	2,3	0,2

C. — Totaal ⁶

1965	15.008	261,7	166,5	33,0	5,3	15,1	1,5	58,6	3,0
1966	15.212	273,1	178,3	33,9	6,0	15,6	1,6	62,9	3,4
1967	15.263	280,6	189,1	31,4	12,6	15,4	1,5	68,7	3,7
1968	15.301	319,2	211,7	37,4	8,5	18,6	1,6	77,1	4,2
1969	15.538	352,1	208,7	44,4	7,1	20,9	1,7	93,9	4,8
1970	15.807	385,2	221,1	53,8	11,7	24,8	1,9	107,8	5,6
1971	16.172	414,8	239,8	60,6	10,0	27,7	2,1	124,9	7,2

¹ Naamloze vennootschappen en commanditaire vennootschappen op aandelen naar Belgisch recht.

² Voor de kolommen (1) tot (7) : jaar waarin het dividend werd betaald.

³ Bedrag van de vervallen rente voor het betrokken jaar; dit bedrag houdt verband met de op 31/12 van het voorgaande jaar uitstaande obligatieschuld.

⁴ Excl. de N.B.B.

⁵ Excl. de N.M.K.N.

⁶ Excl. de N.B.B., de N.M.K.N. en de SABENA.

XVII - 3. — RENDEMENT VAN DE VENNOOTSCHAPPEN OP AANDELEN ¹

Cumulatieve cijfers

Bron : N.I.S. (gegevens gewijzigd door de N.B.B.).

Periode ²	Aantal getelde vennoot- schappen	Gestort kapitaal	Reserves	Nettoresultaat		Betaalbaar gestelde bruto- dividenden	Bruto- obligatie- coupons ³
				Winst	Verlies		
				(miljarden franken)			
(1)	(2)	(3)	(4)	(5)	(6)	(7)	

A. — Vennootschappen met voornaamste activiteit in België ⁴

1968 12 maanden (met supplement) ⁵ ...	15.088	280,5	183,7	33,2	8,0	16,0	3,7
1969 12 maanden (met supplement) ⁵ ...	15.322	311,5	181,0	39,3	7,0	18,0	3,2
1970 Eerste 3 maanden	1.502	21,6	15,9	3,9	0,7	1,4	1,1
Eerste 6 maanden	9.774	225,3	112,3	29,1	4,5	13,8	2,3
Eerste 9 maanden	10.857	238,1	121,3	31,1	4,8	14,4	3,3
12 maanden	12.019	262,3	136,7	34,7	6,0	16,1	4,9
12 maanden (met supplement) ⁵ ...	15.589	344,5	191,6	47,5	9,2	21,1	4,9
1971 Eerste maand	137	2,1	1,9	0,4	0,1	0,2	0,5
Eerste 2 maanden	304	10,9	9,9	2,3	0,4	0,9	0,7
Eerste 3 maanden	1.489	33,2	25,8	6,6	0,9	2,8	1,1
Eerste 4 maanden	3.817	83,0	50,0	13,4	2,2	5,7	1,6
Eerste 5 maanden	7.731	222,7	118,9	31,9	4,7	14,8	2,0
Eerste 6 maanden	10.439	306,3	169,3	43,3	6,6	20,5	2,3
Eerste 7 maanden	11.098	316,2	175,5	44,5	6,9	20,9	2,6
Eerste 8 maanden	11.356	319,4	177,0	45,0	7,0	21,0	2,8
Eerste 9 maanden	11.693	322,1	179,7	45,6	7,1	21,2	3,2
Eerste 10 maanden	12.138	329,4	183,7	46,6	7,4	21,6	3,5
Eerste 11 maanden	12.460	336,2	188,0	47,7	7,7	22,2	4,0
12 maanden	12.892	345,2	193,6	49,1	7,8	23,0	5,1
12 maanden (met supplement) ⁵ ...	15.989	372,3	210,9	53,5	9,7	23,8	5,1

Noten : zie volgende bladzijde

XVII - 3. — RENDEMENT VAN DE VENNOOTSCHAPPEN OP AANDELEN ¹ (vervolg)

Cumulatieve cijfers

Bron : N.I.S. (gegevens gewijzigd door de N.B.B.).

Periode ²	Aantal getelde vennoot- schappen	Gestort kapitaal	Reserves	Nettoresultaat		Betaalbaar gestelde bruto- dividenden	Bruto- obligatie- coupons ³
				Winst	Verlies		
				(miljarden franken)			
(1)	(2)	(3)	(4)	(5)	(6)	(7)	

B. — Vennootschappen met voornaamste activiteit in het buitenland

1968 12 maanden (met supplement) ⁵ ...	265	40,3	28,7	4,5	0,6	2,7	0,1
1969 12 maanden (met supplement) ⁵ ...	252	41,3	27,7	5,1	0,1	3,0	0,3
1970 Eerste 3 maanden	13	0,4	0,2	0,1	...	0,1	0,1
Eerste 6 maanden	144	10,8	5,5	1,0	0,2	0,7	0,1
Eerste 9 maanden	168	13,4	8,3	1,1	0,3	0,9	0,1
12 maanden	203	17,9	10,7	1,5	0,4	1,1	0,2
12 maanden (met supplement) ⁵ ...	241	41,4	29,7	6,4	2,6	3,6	0,2
1971 Eerste maand	1	...	0,1
Eerste 2 maanden	2	...	0,1	0,1
Eerste 3 maanden	15	0,4	0,2	0,1
Eerste 4 maanden	27	2,4	0,5	0,2	...	0,1	0,1
Eerste 5 maanden	81	17,0	10,0	2,2	...	1,6	0,1
Eerste 6 maanden	160	34,9	23,4	6,5	0,2	3,4	0,1
Eerste 7 maanden	179	36,8	25,5	6,6	0,2	3,5	0,1
Eerste 8 maanden	183	37,2	25,8	6,6	0,2	3,5	0,1
Eerste 9 maanden	188	37,4	25,9	6,6	0,2	3,5	0,1
Eerste 10 maanden	203	38,7	26,5	6,8	0,2	3,7	0,1
Eerste 11 maanden	213	40,8	27,7	7,0	0,2	3,8	0,1
12 maanden	223	41,9	28,4	7,0	0,3	3,8	0,2
12 maanden (met supplement) ⁵ ...	235	43,0	29,1	7,1	0,3	3,9	0,2

C. — Totaal ⁴

1968 12 maanden (met supplement) ⁵ ...	15.353	320,8	212,4	37,7	8,6	18,7	3,8
1969 12 maanden (met supplement) ⁵ ...	15.574	352,8	208,7	44,4	7,1	21,0	3,5
1970 Eerste 3 maanden	1.515	22,0	16,1	4,0	0,7	1,5	1,2
Eerste 6 maanden	9.918	236,1	117,8	30,1	4,7	14,5	2,4
Eerste 9 maanden	11.025	251,5	129,6	32,2	5,1	15,3	3,4
12 maanden	12.222	280,2	147,7	36,2	6,4	17,2	5,1
12 maanden (met supplement) ⁵ ...	15.830	385,9	221,3	53,9	11,8	24,7	5,1
1971 Eerste maand	138	2,1	2,0	0,4	0,1	0,2	0,5
Eerste 2 maanden	306	10,9	10,0	2,3	0,4	0,9	0,8
Eerste 3 maanden	1.504	33,6	26,0	6,6	0,9	2,8	1,2
Eerste 4 maanden	3.844	85,4	50,5	13,6	2,2	5,8	1,7
Eerste 5 maanden	7.812	239,7	128,9	34,1	4,7	16,4	2,1
Eerste 6 maanden	10.599	341,2	192,7	49,8	6,8	23,9	2,4
Eerste 7 maanden	11.277	353,0	201,0	51,1	7,1	24,4	2,7
Eerste 8 maanden	11.539	356,6	202,8	51,6	7,2	24,5	2,9
Eerste 9 maanden	11.881	359,5	205,6	52,2	7,3	24,7	3,3
Eerste 10 maanden	12.341	368,1	210,2	53,4	7,6	25,3	3,6
Eerste 11 maanden	12.673	377,0	215,7	54,7	7,9	26,0	4,1
12 maanden	13.115	387,1	222,0	56,1	8,1	26,8	5,3
12 maanden (met supplement) ⁵ ...	16.224	415,3	240,0	60,6	10,0	27,7	5,3

¹ Naamloze vennootschappen en commanditaire vennootschappen op aandelen naar Belgisch recht.

² Voor de kolommen (1) tot (6) : maand waarin het dividend werd betaald.

³ De obligatiecoupons worden zoals de dividenden, geteld in de maand waarin zij werden betaald. De betaling van de obligatiecoupons kan op een andere datum dan die van de dividenden geschieden. Om die reden vertegenwoordigen niet alle obligaties waarvan de coupons in

kolom (7) voorkomen noodzakelijk leningen van vennootschappen waarop de voorgaande kolommen betrekking hebben.

⁴ Excl. de N.B.B., de N.M.K.N. en de SABENA.

⁵ Daar een aantal vennootschappen hun inlichtingen steeds met vertraging naar het N.I.S. sturen, zijn de maandelijkse cijfers niet volledig juist. Het totaal van deze bedragen wordt ieder jaar als « supplement » bij het totaal van de 12 maanden gevoegd.

XVII - 4. — UITGIFTEN VAN DE VENNOOTSCHAPPEN ¹

Jaarcijfers

(Miljarden franken)

Bron : N.I.S. (gegevens gewijzigd door de N.B.B. 2).

Periode	Aandelen		Obligaties (nominaal bedrag)					Aandelen en obligaties	Aandelen en obligaties
	nominale uitgiften	netto- uitgiften	Niet-doorlopende uitgiften			doorlopende netto- uitgiften	Totale netto- uitgiften	Totale netto- uitgiften	Totale netto uitgiften (N.I.S.)
			uitgiften	aflossingen	netto- uitgiften				
	(1)	(2)	(3)	(4)	(5) = (3) - (4)	(6)	(7) = (5) + (6)	(8) = (2) + (7)	(9)

Vennootschappen met voornaamste activiteit in België

1965	22,8	11,0	6,1	2,0	4,1	1,3	5,4	16,4	17,8
1966	29,9	14,8	3,1	2,1	1,0	1,9	2,9	17,7	16,0
1967	33,5	14,8	3,1	2,8	0,3	3,7	4,0	18,8	24,0
1968	51,4	20,4	1,7	2,5	- 0,8	4,3	3,5	23,9	35,0
1969	46,6	20,3	4,3	3,1	1,2	4,5	5,7	26,0	29,8
1970	44,0	v 18,9	5,3	3,3	2,0	5,4	7,4	v 26,3	42,3
1971	26,8	11,9	4,0	7,9	5,9	13,8	43,2
1972	40,8	v 20,3	v 3,7	v 16,6	v 4,6	v 21,2	v 50,9

Vennootschappen met voornaamste activiteit in het buitenland

1965	0,5	...	0,5	0,1	0,4	...	0,4	0,4	0,4
1966	0,7	...	0,8	0,1	0,7	...	0,7	0,7	0,7
1967	0,1
1968	1,6	...	2,0	...	2,0	...	2,0	2,0	2,0
1969	0,8	...	0,5	0,1	0,4	...	0,4	0,4	0,4
1970	1,7	v	0,4	-0,4	...	-0,4	v -0,4	-0,4
1971	4,4	0,2	1,6	-1,4	...	-1,4	1,2
1972	0,5	v 2,9	v 0,1	v 2,8	v ...	v 2,8	v 2,9

Totaal

1965	23,3	11,0	6,6	2,1	4,5	1,3	5,8	16,8	18,2
1966	30,6	14,8	3,9	2,2	1,7	1,9	3,6	18,4	16,7
1967	33,6	14,8	3,1	2,8	0,3	3,7	4,0	18,8	24,0
1968	53,0	20,4	3,7	2,5	1,2	4,3	5,5	25,9	37,0
1969	47,4	20,3	4,8	3,2	1,6	4,5	6,1	26,4	30,2
1970	45,7	v 18,9	5,3	3,7	1,6	5,4	7,0	v 25,9	41,9
1971	31,2	12,1	5,6	6,5	5,9	12,4	44,4
1972	41,3	v 23,2	v 3,8	v 19,4	v 4,6	v 24,0	v 53,8

¹ Naamloze vennootschappen, commanditaire vennootschappen op aandelen en personenvennootschappen met beperkte aansprakelijkheid naar Belgisch recht.

² Deze wijzigingen bestaan enerzijds uit de opnemings van de bijstortingen en anderzijds uit de verwijdering van de doorlopende en niet-doorlopende uitgiften van de overheidssector (N.M.K.N., SABENA) en van de uitgiften van obligaties en kasbons van de Belgisch banken.

N. B. — Kol. (1) en (9) : bedragen overgenomen zonder wijziging van de statistieken van het N.I.S. — kol. (2) tot (8) : bedragen gewijzigd door de N.B.B. zoals hierboven in noot 2 uitgelegd.

— Kol. (1) : oprichtingen van vennootschappen en kapitaalverhogingen — kol. (2) : gestorte bedragen op inschrijving op aandelen (verminderd met de andere stortingen dan die in specieën), uitgiftepremieën en bijstortingen — kol. (3) : nieuwe uitgiften (gedeelte dat werkelijk uitgegeven werd tijdens het jaar), verhoogd met het saldo van voorgaande uitgiften, verminderd met conversieleningen en met de uitgiften tegen betaling in natura.

XVII - 5. — UITGIFTEN VAN DE VENNOOTSCHAPPEN ¹

Maandcijfers ²

(Miljarden franken)

Bron : Definitieve cijfers : N.I.S. (gegevens gewijzigd door de N.B.B. ³).
Voorlopige cijfers : Bankcommissie en N.B.B.

Periode	A. — Vennootschappen met voornaamste activiteit in België				B. — Vennootschappen met voornaamste activiteit in het buitenland			
	Aandelen		Obligaties (nominaal bedrag)	Aandelen en obligaties	Aandelen		Obligaties (nominaal bedrag)	Aandelen en obligaties
	nominale uitgiften (1)	netto-uitgiften (2)	niet-doorlopende bruto-uitgiften (3)	Totaal (4) = (2) + (3)	nominale uitgiften (5)	netto-uitgiften (6)	niet-doorlopende bruto-uitgiften (7)	Totaal (8) = (6) + (7)
1972 Eerste 6 maanden ...	13,0	6,6	8,1	14,7	1,6	1,6
Eerste 9 maanden ...	21,9	12,3	11,5	23,8	1,6	1,6
12 maanden	40,8	17,9	v 20,3	v 38,2	0,5	0,1	v 2,9	v 3,0
1973 Eerste 3 maanden v	5,4	3,4	4,1	7,5
Eerste 6 maanden v	16,6	6,7	7,0	13,7
Eerste 9 maanden v	22,2	9,3	9,4	18,7	7,4
12 maanden v	40,7	16,2	12,8	29,0	7,4
1974 Eerste 3 maanden v	6,4	3,2	1,0	4,2
Eerste 6 maanden v	21,0	7,2	4,1	11,3
1973 Augustus v	2,0	0,8	0,2	1,0
September v	2,0	0,8	...	0,8
Oktober v	2,6	0,8	1,8	2,6
November v	4,8	1,4	0,6	2,0
December v	11,1	4,7	1,0	5,7
1974 Januari v	2,1	1,0	0,5	1,5
Februari v	2,0	1,2	...	1,2
Maart v	2,3	1,0	0,5	1,5
April v	2,4	0,8	1,5	2,3
Mei v	3,3	1,4	...	1,4
Juni v	8,9	1,8	1,6	3,4
Juli v	4,8	3,7	0,4	4,1
Augustus v	2,1	0,8	0,2	1,0

¹ Naamloze vennootschappen, commanditaire vennootschappen op aandelen en personenvennootschappen met beperkte aansprakelijkheid naar Belgisch recht.

² De cijfers van deze tabellen verschillen in de volgende opzichten van die welke in tabel XVII - 4 voorkomen : a) de netto-uitgiften van aandelen bevatten de bijstortingen niet; b) de obligatieuitgiften zijn bruto (afschrijvingen niet afgetrokken) en houden geen rekening met de doorlopende uitgiften.

³ De wijzigingen bestaan in het uitschakelen van de uitgiften van obligaties van de publieke sector (N.M.K.N., SABENA) en van de Belgische banken.

N. B. — Eerste 3, 6 en 9 maanden = optelling van de maandcijfers. Het definitieve cijfer van de 12 maanden omvat aanvullende gegevens die niet per maand kunnen ingedeeld worden (voor de kolommen (1), (3), (5) en (7) zie tabel XVII - 4.).

**XVII - 6. — OPGENOMEN BEDRAGEN VAN DE KREDIETEN
AAN BEDRIJVEN EN PARTICULIEREN ¹**

Indeling van de bedragen naar de instellingen die de kredieten oorspronkelijk toestonden

(Miljarden franken)

Einde periode	Geldscheppende instellingen			Niet-geldscheppende instellingen				Eindtotaal	
	Banken	N.B.B.	Totaal ²	Openbare kredietinstellingen gespecialiseerd in		ASLK	Particuliere spaarkassen		Totaal
				het beroeps-krediet	het huisvestings-krediet				
1965	122,8	1,8	124,6	82,1	38,7	86,4	46,3	253,5	378,1
1966	142,8	1,9	144,7	97,9	41,6	94,4	54,0	287,9	432,6
1967	168,7	2,2	170,9	114,9	45,1	100,4	62,1	322,5	493,4
1968	194,4	1,9	196,3	133,3	48,5	109,6	67,2	358,6	554,9
1969	204,9	2,5	207,4	155,2	52,3	122,4	75,7	405,6	613,0
1970	230,1	2,3	232,4	174,5	57,8	128,8	84,2	445,3	677,7
1971	264,9	3,2	268,1	187,4	65,3	142,2	91,4	486,3	754,4
1972 September	290,3	1,5	291,8	194,0	71,7	156,9	98,5	521,1	812,9
December	317,2	3,4	320,6	199,5	72,8	166,5	102,6	541,4	862,0
1973 Maart	324,2	3,1	327,3	202,7	75,9	170,5	106,8	555,9	883,2
Juni	341,1	2,0	343,1	209,3	78,5	177,5	111,5	576,8	919,9
September	g 357,6	1,5	g 359,1	215,1	80,6	183,2	116,7	595,6	g 954,7
December	g 374,7	3,6	g 378,3	222,9	81,5	193,5	121,4	619,3	g 997,6
1974 Maart	g 388,8	2,6	g 391,4	227,8	84,7	195,7	126,7	634,9	g 1.026,3
Juni	g 396,3	1,4	g 397,7	236,9	87,9	202,4	133,0	660,2	g 1.057,9
September	g 399,6	1,1	g 400,7	248,7	90,8	v 209,5	137,5	v 686,5	g v 1.087,2

¹ De bedrijven omvatten de overheidsbedrijven, maar niet de financiële instellingen. De cijfers omvatten de nettoaankopen door de ASLK van obligaties van de bedrijven (inclusief de overheidsbedrijven), maar niet de gelijkaardige transacties van andere instellingen.

² Cf. tabel XIII-9, A, kolom (4).

³ Met inbegrip van het papier dat op de laatste dag van de maand vervalt en dat niet meer kon worden geïncasseerd omdat die dag een zaterdag of een feestdag was.

**XVII - 7. — HYPOTHEEK-
INSCHRIJVINGEN**

Bron : *Belgisch Staatsblad*.

Maandgemiddelden	Miljarden franken ¹
1966	4,5
1967	4,9
1968	5,1
1969	5,9
1970	4,9
1971	5,6
1972	7,4
1973	10,1
1972 3 ^e kwartaal ...	7,7
4 ^e kwartaal ...	9,3
1973 1 ^e kwartaal ...	10,4
2 ^e kwartaal ...	10,3
3 ^e kwartaal ...	10,3
4 ^e kwartaal ...	9,7
1974 1 ^e kwartaal ...	9,3
2 ^e kwartaal ...	10,4
3 ^e kwartaal ...	12,0

¹ Bedragen berekend volgens de gelnde inschrijvingsrechten. Incl. de vernieuwingen na vijftien jaar, die ongeveer 1 ½ pct. van het totaal bedragen, doch excl. de wettelijke hypotheke.

Bibliografische referenties : *Statistisch Jaarboek voor België*. — *Statistisch Tijdschrift van het N.I.S.* — *Belgische Economische Statistieken 1960-1970*. — *Bulletin mensuel des Statistiques* (Beurscommissie van

Brussel). — *Weekberichten van de Kredietbank*. — *Belgisch Staatsblad* : Ministerie van Financiën : Toestand van de verrichtingen inzake belastingen. Hypotheekrechten.

XVIII. — GELDMARKT

1. — MARKT VAN HET DAGGELD *

(Miljarden franken)

Daggemiddelden ¹	Bedragen uitgeleend door			Bedragen opgenomen door				Totaal (8) = (1) + (2) + (3) of (4) + (5) + (6) + (7)
	Deposito- banken	Renten- fonds	Overige instellingen ²	Deposito- banken	Renten- fonds	H.W.I.	Overige instellingen ³	
	(1)	(2)	(3)	(4)	(5)	(6)	(7)	
1966	1,9	0,3	2,6	1,2	0,8	1,7	1,1	4,8
1967	2,0	1,1	3,3	1,7	0,3	3,4	1,0	6,4
1968	2,1	1,5	3,0	2,4	...	3,1	1,1	6,6
1969	3,8	0,1	3,3	1,3	1,8	3,5	0,6	7,2
1970	3,8	1,6	3,2	1,4	0,1	6,7	0,4	8,6
1971	4,4	1,2	3,2	1,9	0,3	6,1	0,5	8,8
1972	5,2	0,8	3,5	2,2	1,2	5,4	0,7	9,5
1973	6,4	0,9	4,2	2,9	3,1	4,8	0,7	11,5
1972 3 ^e kwartaal	5,5	0,3	3,8	2,2	1,6	5,2	0,6	9,6
4 ^e kwartaal	5,1	0,9	4,0	2,5	2,2	4,6	0,7	10,0
1973 1 ^e kwartaal	7,6	0,7	4,1	2,6	3,1	6,2	0,5	12,4
2 ^e kwartaal	5,3	2,6	4,2	2,8	0,2	8,1	1,0	12,1
3 ^e kwartaal	7,4	0,2	4,1	2,7	5,8	2,6	0,6	11,7
4 ^e kwartaal	5,2	0,3	4,4	3,5	3,2	2,5	0,7	9,9
1974 1 ^e kwartaal	5,8	...	4,5	2,9	6,1	0,9	0,4	10,3
2 ^e kwartaal	5,4	...	4,6	2,5	5,8	1,3	0,4	10,0
3 ^e kwartaal	7,5	...	3,7	2,7	3,4	4,3	0,8	11,2
1973 November	4,6	0,4	4,6	4,0	2,6	2,3	0,7	9,6
December	5,6	0,2	5,0	3,6	3,6	3,3	0,3	10,8
1974 Januari	3,5	...	4,6	3,5	4,2	...	0,4	8,1
Februari	6,6	...	4,8	2,5	6,8	1,7	0,4	11,4
Maart	7,2	...	4,2	2,7	7,2	0,9	0,6	11,4
April	4,6	...	4,0	2,3	4,7	1,3	0,3	8,6
Mei	5,8	...	5,8	2,1	8,1	1,1	0,3	11,6
Juni	5,9	...	3,9	3,1	4,5	1,5	0,7	9,8
Juli	10,1	...	3,3	2,3	4,5	6,3	0,3	13,4
Augustus	6,0	...	4,6	2,6	2,1	5,0	0,9	10,6
September	6,4	0,1	3,1	3,2	3,8	1,5	1,1	9,6
Oktober	4,5	2,4	2,7	4,3	0,8	3,8	0,7	9,6
November	3,8	11,0	4,0	5,2	...	13,3	0,3	18,8

* Van 17 november 1959 tot 30 april 1969 gold voor het grootste deel van de op de daggeldmarkt verhandelde kapitalen het « Protocol opgemaakt met het oog op de deelneming aan de markt van het gewaarborgde daggeld ». Sedert 1 mei 1969 is een nieuw « Protocol tot regeling van de markt van het gewaarborgde daggeld » van kracht tussen het Rentenfonds, het H.W.I., de financiële instellingen van de overheidssector en van de particuliere sector die direct opeisbare middelen ontvangen, inlagen op deposito- of spaarboekjes of middelen voor termijnen die 8 maanden niet overschrijden. In deze tabel zijn bovendien kapitalen opgenomen die buiten deze Protocols werden verhandeld.

¹ De gemiddelden worden berekend op basis van het totaal aantal dagen van de periode; deze laatste methode stemt overeen met die welke het H.W.I. gebruikt voor de voorstelling van zijn gegevens.

² Deze kolom omvat inzonderheid de ASLK, de N.M.K.N., het Gemeentekrediet van België, de N.M.B.S. (tot 30 april 1969) en diverse geldschietsters « buiten Protocol ».

³ Deze kolom omvat inzonderheid de N.D.D., de N.K.B.K. de N.M.K.N., het Gemeentekrediet van België, de N.M.B.S. (tot 30 april 1969).

**XVIII - 2. — HOUDERSCHAP VAN HET DOOR DE DEPOSITOBANKEN
GEDISCONTEERDE HANDELSPAPIER
EN VAN DE BANKACCEPTEN ¹**

(Miljarden franken)

Gemiddelde bedragen aan het einde van de maand ²	Portefeuille van				Totaal (5) = (1) tot (4).
	de depositobanken (1)	het H.W.I. ³ (2)	de overige instel- lingen van de markt van het particulier disconto en portefeuille in het buitenland (8)	de N.B.B. ⁴ (4)	
1966	62,6	0,8	15,8	8,8	88,0
1967	74,3	2,5	17,7	6,8	101,3
1968	86,6	1,8	21,5	10,8	120,7
1969	89,9	2,2	19,5	26,0	137,6
1970	110,4	5,8	20,8	7,6	144,6
1971	124,1	4,6	23,5	4,1	156,3
1972	130,6	3,4	24,9	12,6	171,7
1973	140,3	3,2	24,1	20,7	188,3
1972 3 ^o kwartaal	132,0	3,4	21,6	13,7	170,7
4 ^o kwartaal	129,7	3,0	29,1	18,2	180,0
1973 1 ^o kwartaal	139,2	2,5	28,7	14,7	185,1
2 ^o kwartaal	140,7	5,6	22,9	14,6	183,8
3 ^o kwartaal	139,8	2,1	22,1	23,7	187,7
4 ^o kwartaal	141,8	2,7	22,5	29,7	196,7
1974 1 ^o kwartaal	153,9	0,8	27,2	29,0	210,9
2 ^o kwartaal	164,0	1,4	28,7	27,9	222,0
3 ^o kwartaal	161,7	4,1	26,0	27,3	219,1

¹ Opgenomen bedragen van de disconto- en acceptkredieten in Belgische franken bij hun oorsprong verleend door de depositobanken aan bedrijven en particulieren (excl. de financiële instellingen, maar incl. de parastatale bedrijven), aan het Wegenfonds en aan het buitenland.

² Om die gemiddelden te berekenen heeft men eenmaal de uitstaande bedragen bij het begin en aan het einde van de periode genomen en tweemaal de uitstaande bedragen aan het einde van de tussenliggende maanden.

³ Bedrag van de portefeuille, met uitzondering van het bij de N.B.B. geherdisconteerde gedeelte.

⁴ Aangezien de tabel uitsluitend betrekking heeft op de bij hun oorsprong door de depositobanken verleende kredieten, bevatten de cijfers van deze kolom niet de directe kredieten van de N.B.B.

**XVIII.3. — HERDISCONTOPLAFONDS VAN DE BANKEN
BIJ DE NATIONALE BANK VAN BELGIE**
(miljarden franken behalve indien anders aangeduid)

Einde periode	Plafonds		Aangerekende bedragen		Beschikbare marges (5) = (2) - (8) - (4)
	In procenten van de in aanmerking genomen middelen ¹ (enkel algemene formule)	Bedragen (algemene formule en forfaitaire formule)	Geviseerd papier ²	Geherdisconteerd niet-geviseerd papier ³	
1969	12	44,0	29,7	4,2	10,1
1970	9	38,0	20,7	6,2	11,1
1971	9	43,9	19,0	9,4	15,5
1972 Juni	9	48,0	20,0	8,3	19,7
September	8	44,4	18,4	11,4	14,6
December	8	46,2	20,4	14,6	11,2
1973 Maart	7 1/2	45,0	17,9	9,2	17,9
Juni	7 1/4	45,4 ⁴	16,0 ⁴	12,3 ⁴	17,1 ⁴
September	6 1/2	42,6	17,4	17,0	8,2
November	6	41,1	16,4	19,2	5,5
December	5 1/2	37,8	14,4	18,0	5,4
1974 Januari	5 1/2	37,8	14,7	17,7	5,4
Februari	5 1/4	37,4	14,8	17,7	4,9
Maart	5 1/4	37,4 ⁵	13,8 ⁵	18,5 ⁵	6,1 ⁵
April	5 1/4	37,4	7,2	18,6	11,6
Mei	4 1/2	32,1	5,0	22,4	4,7
Juni	4 1/2	32,1 ⁶	2,6 ⁶	25,6 ⁶	3,9 ⁶

Einde periode	Plafonds				Aangerekende bedragen			Beschikbare marges		
	In procenten van de in aanmerking genomen middelen ¹ (enkel algemene formule) (1)	Bedragen ⁷ (algemene formule en forfaitaire formule)			Subplafond A (5)	Subplafond B (6)	Totaal (7) = (5) + (6)	Subplafond A (8) = (2) - (5)	Subplafond B (9) = (3) - (6)	Totaal (10) = (8) + (9) of (4) - (7)
		Subplafond A (2)	Subplafond B (3)	Totaal (4) = (2) + (3)						
1974 Juli	4 1/2	16,7	16,7	33,4	15,3	11,9	27,2	1,4	4,8	6,2
Augustus	4	16,7 ⁸	16,7 ⁸	33,4 ⁸	15,0 ⁸	11,7 ⁸	26,7 ⁸	1,7 ⁸	5,0 ⁸	6,7 ⁸
September	4	15,4	15,4	30,8	14,0	11,6	25,6	1,4	3,8	5,2
Oktober	4	15,3	15,3	30,6	14,2	13,5	27,7	1,1	1,8	2,9
November	4	15,3 ⁹	15,3 ⁹	30,6 ⁹	14,6 ⁹	14,2 ⁹	28,8 ⁹	0,7 ⁹	1,1 ⁹	1,8 ⁹

¹ De in aanmerking genomen middelen omvatten de eigen middelen, de uitgegeven obligaties en kasbons en de ontvangen deposito's in Belgische franken (direct opeisbare, op termijn, op boekjes) met uitzondering van de crediteurenrekeningen op naam van banken.

² Deze rubriek omvat :

a) tot 30 maart 1970, het al dan niet-geherdisconteerde geviseerde papier met een resterende looptijd van minder dan twee jaar (incl. de Creditexport-wissels);

b) van 31 maart 1970 tot 31 maart 1974, de al dan niet-geherdisconteerde geviseerde Creditexport-wissels met een resterende looptijd van hoogstens één jaar en het andere al dan niet geherdisconteerde geviseerde papier met een resterende looptijd van minder dan twee jaar;

c) vanaf 1 april 1974 de geviseerde of gecertificeerde Creditexport-wissels met een resterende looptijd van hoogstens één jaar die niet gefinancierd worden door de Pool, en het overige geviseerde papier, al dan niet-geherdisconteerd, met een resterende looptijd van minder dan twee jaar.

³ Incl. het geviseerde en geherdisconteerde papier en het bij de N.B.B. herdisconteerbare papier dat op de markt van het particulier disconto, gehouden door het H.W.I., gemobiliseerd is (vanaf 1 april 1974, excl. de geviseerde Creditexport-wissels).

⁴ Toestand op 29 juni 1973.

⁵ Toestand op 29 maart 1974.

⁶ Toestand op 28 juni 1974.

⁷ Vanaf 8 juli 1974 wordt het plafond van elke bank bruikbaar : — tot beloop van de helft voor het effectieve herdisconto — hetzij rechtstreeks bij de Bank tegen haar officiële discontovoeten, hetzij bij het Herdisconterings- en Waarborginstituut tegen de rentevoet bepaald door deze instelling — van geviseerd of gecertificeerd papier of van handelspapier in vertegenwoordiging van binnenlandse transacties dat beantwoordt aan de herdiscontovooraarden van de Bank en voor zover de looptijd van deze verschillende soorten papier nog slechts maximum 120 dagen bedraagt (subplafond A).

— tot beloop van de helft voor het effectieve herdisconto bij het Herdisconterings- en Waarborginstituut en aan de rentevoet bepaald door deze instelling, van geviseerd of gecertificeerd papier of van handelspapier in vertegenwoordiging van binnenlandse transacties dat beantwoordt aan de herdiscontovooraarden van de Bank en voor zover de looptijd van deze verschillende soorten papier nog slechts maximum 120 dagen bedraagt, evenals van geviseerd of gecertificeerd papier « Creditexport » dat nog meer dan 120 dagen tot maximum 1 jaar te lopen heeft (subplafond B).

⁸ Toestand op 30 augustus 1974.

⁹ Toestand op 29 november 1974.

Bibliografische referenties : Belgische Economische Statistieken 1960-1970. — Tijdschrift voor Documentatie en Voorlichting : XXVIIIe jaargang, deel I, nr 5, mei 1953 : « Een nieuwe statistiek : de dag-geldmarkt (call money) » — XXXVe jaargang, deel I, nr 4, april 1960 : « De Belgische geldmarkt » — XXXVIIe jaargang deel I, nrs 3 en 4, maart en april 1962 : « De hervorming van 1 januari 1962 en de Belgische geldmarkt » — XLIIe jaargang, deel II, nr 8, september 1967 : « Nieuwe tabellen aangaande de discontokredieten, voorschotten en

acceptkredieten aan de bedrijven en particulieren en aan het buitenland ». — Tijdschrift van de Nationale Bank van België, XLVIIe jaargang, deel I, nr 1, januari 1971 « Een nieuwe statistiek : herdisconto- en visumplafonds van de banken bij de Nationale Bank van België ». — XLVIIe jaargang, deel I, nr 6, juni 1974 « Mededeling van 28 juni 1974 van de Nationale Bank van België betreffende de herdisconto-plafonds en de voorschotten in rekeningen-courant ».

XIX - 2. — DAGGELDRENTE

XIX - 3. — RENTEVOET VAN DE SCHATKISTCERTIFICATEN
EN VAN DE CERTIFICATEN VAN HET RENTENFONDS

Gemiddelden ¹	Schatkistcertificaten op zeer korte termijn ²			Schatkistcertificaten B en certificaten van het Rentenfonds ³		Datum	Schatkistcertificaten uitgegeven bij toewijzing ⁶							
	1 maand	2 maanden	3 maanden	4 6	5 6		6 maanden	9 maanden	12 maanden					
	(einde periode)			4 6	5 6									
1966	3,88													
1967	3,19													
1968	2,84													
1969	5,40													
1970	6,25													
1971	3,70													
1972	2,48													
1973	4,81													
1972 3 ^e kwartaal	2,23													
4 ^e kwartaal	3,07													
1973 1 ^e kwartaal	3,14													
2 ^e kwartaal	3,19													
3 ^e kwartaal	5,77													
4 ^e kwartaal	7,11													
1974 1 ^e kwartaal	8,50													
2 ^e kwartaal	9,45													
3 ^e kwartaal	9,86													
1973 November	6,78													
December	7,18													
1974 Januari	8,52													
Februari	7,94													
Maart	8,96													
April	9,21													
Mei	9,52													
Juni	9,59													
Juli	10,34													
Augustus	9,68													
September	9,42													
Oktober	9,19													
November	9,50													
				1965	4,10	4,40	4,75	5,15	5,04					
				1966	5,35	5,60	5,85	6,15	5,48	1965 14 dec.	5,30	5,45	5,50	
				1967	3,80	4,10	4,40	4,90	5,56	1966 13 dec.	6,05	6,10	6,25	
				1968	4,00	4,50	5,00	5,25	4,44	1967 12 dec.	5,00	5,10	5,15	
				1969	7,50	8,00	8,50	8,75	7,14	1968 10 dec.	5,25	5,30	5,30	
				1970	6,15	6,55	6,95	7,25	8,13	1969 9 dec.	8,80	8,80	8,80	
				1971	4,10	4,45	4,80	5,15	5,46	1970 8 dec.	7,45	*	7,75	
				1972	3,90	4,20	4,50	4,85	4,12	1971 14 dec.	5,35	5,65	6,15	
				1973	7,05	7,35	7,65	7,95	6,36	1972 12 dec.	4,85	5,25	5,85	
				1972 3 ^e kw. .	3,10	3,35	3,65	4,05	3,98	1973 13 maart	5,65	6,00	6,25	
				4 ^e kw. .	3,90	4,20	4,50	4,85	4,42	12 juni	5,80	6,20	6,50	
				1973 1 ^e kw. .	4,60	4,90	5,20	5,50	5,48	11 sept.	*	*	7,30	
				2 ^e kw. .	5,10	5,40	5,70	6,00	5,64	11 dec.	*	*	8,10	
				3 ^e kw. .	6,75	7,05	7,35	7,65	6,97	1974 8 jan.	8,00	*	7,75	
				4 ^e kw. .	7,05	7,35	7,65	7,95	7,89	12 febr.	*	*	8,60	
				1974 1 ^e kw. .	8,50	8,75	9,00	9,40	8,55	11 maart	9,50	*	8,50	
				2 ^e kw. .	11,00	11,25	11,25	11,50	9,87	9 april	9,50	*	9,00	
				3 ^e kw. .	11,50	11,75	11,75	12,00	11,96	14 mei	*	10,00	8,75	
				1973 Nov. .	7,05	7,35	7,65	7,95	7,95	11 juni	*	*	*	
				Dec. .	7,05	7,35	7,65	7,95	7,95	9 juli	10,50	10,00	9,00	
				1974 Jan. .	7,05	7,35	7,65	7,95	7,95	13 aug.	12,00	12,00	9,00	
				Febr. .	8,00	8,25	8,50	8,75	8,55	10 sept.	12,00	11,75	9,00	
				Maart .	8,50	8,75	9,00	9,40	9,23	8 okt.	11,75	11,50	9,00	
				April .	9,40	9,40	9,40	9,70	9,48	12 nov.	11,00	11,00	8,80	
				Mei .	10,00	10,00	10,00	10,25	9,92	10 dec.	*	*	*	
				Juni .	11,00	11,25	11,25	11,50	11,15					
				Juli .	11,50	11,75	11,75	12,00	11,90					
				Aug. .	11,50	11,75	11,75	12,00	12,00					
				Sept. .	11,50	11,75	11,75	12,00	12,00					
				Okt. .	10,75	11,00	11,25	11,50	11,87					
				Nov. .	10,25	10,50	10,75	11,25	11,25					

¹ Het gaat om gewogen gemiddelden van de gemiddelde dagelijkse rentepercentages. (Bij deze berekening is niet alleen rekening gehouden met de kapitalen die elke dag opgenomen worden in het kader van de protocollen opgemaakt met het oog op de deelneming aan de markt van het gewaarborgde daggeld, maar ook met kapitalen die buiten deze protocollen worden opgenomen.)

² Cf. Ministerieel besluit van 9 november 1957 (*Belgisch Staatsblad* van 10 november 1957, blz. 8028), gewijzigd bij ministerieel besluit van 25 maart 1964 (*Belgisch Staatsblad* van 28 maart 1964, blz. 8288).

³ De schatkistcertificaten B worden hetzij door de banken, hetzij door het Rentenfonds aangehouden; de certificaten van het Rentenfonds worden

door de banken aangehouden en sedert mei 1965, in bijkomende mate, door overheidsinstellingen en private spaarkassen. Deze beide soorten certificaten vloeiden voort uit de hervorming van de geldmarkt in november 1957.

⁴ Percentage van de laatste wekelijkse toewijzing van het jaar, het kwartaal of de maand.

⁵ Gewogen gemiddelde van de percentages van de wekelijkse toewijzingen van het jaar, het kwartaal of de maand.

⁶ Enige rentepercentages, geldig voor al de toegewezen certificaten (hoogste in aanmerking genomen rentepercentages).

* Geen toewijzing.

XIX - 4. — RENTETARIEF VOOR DEPOSITO'S IN BELGISCHE FRANKEN BIJ DE BANKEN ¹

Datum van de wijsiging	Depositorekeningen					
	dadelijk opvraagbaar	met 15 dagen opzegging ²	Op termijn ²			
			1 maand	3 maanden	6 maanden	12 maanden
Tarief van kracht op 31-12-1966	0,50	1,50	3,20	3,80	4,30	4,70
1967 1 mei	0,50	1,50	3,00	3,60	4,10	4,70
1968 1 januari	0,50	1,25	2,70	3,40	4,00	4,70
8 april	0,50	1,00	2,20	3,00	3,50	4,20
1969 15 februari	0,50	1,25	2,70	3,50	4,00	4,50
1 april	0,50	1,50	3,20	4,00	4,50	4,75
10 juni	0,50	2,00	4,00	4,75	5,25	5,50
1 september	0,50	2,50	4,50	5,25	5,50	5,75
10 november	0,50	3,00	5,00	6,00	6,25	6,75
1970 9 november	0,50	3,00	4,50	5,50	6,00	6,75
1971 1 februari	0,50	3,00	4,25	5,25	5,75	6,25
1 april	0,50	2,50	3,50	4,50	5,25	5,75
2 november	0,50	2,00	3,00	4,00	4,75	5,50
1972 15 januari	0,50	1,50	2,50	3,50	4,50	5,40
13 maart	0,50	0,75	1,75	2,75	3,75	5,00
1 december	0,50	1,00	2,00	3,00	4,00	5,00
1973 15 januari	0,50	1,35	2,40	3,50	4,50	5,25
4 juni	0,50	1,75	2,90	4,00	5,00	5,50
16 augustus	0,50	2,75	3,90	5,00	5,75	6,25
15 december	0,50	3,50	4,65	5,75	6,40	6,75
1974 6 februari	0,50	4,00	5,15	6,25	6,90	7,25
8 april	0,50	4,50	5,65	6,75	7,15	7,25
20 mei	0,50	4,50	5,65	6,75	7,40	8,00
1 juli	0,50	5,00	6,00	7,00	7,50	8,00
15 september	0,50	5,25	6,25	7,25	7,75	8,25
12 november	0,50	4,75	5,75	7,00	7,50	8,25

¹ Tarief toegepast door ca. 25 banken, waaronder de voornaamste. Andere banken, vooral regionale, passen over het algemeen een hoger tarief toe.
² De veranderingen die de rente van de deposito's met opzeggingstermijn en van de deposito's op termijn ondergaat, naargelang de marktvoor-

waarden, de toestand van de betalingsbalans en het conjunctuurverloop, zijn het voorwerp van een akkoord tussen de N.B.B. en de Belgische Vereniging der Banken waaraan besprekingen voorafgingen.

XIX - 5. — RENTETARIEVEN DOOR DE ALGEMENE SPAAR- EN LIJFRENTEKAS TOEGEPAST OP GEWONE SPAARBOEKJES

Periode	1e tranche 1		2e tranche 2	
	Rentetarief	Getrouwheidspremie ³	Rentetarief	Getrouwheidspremie ³
1965 tot 1968	3,00	0,50	2,00	0,40
1969	3,00	1,00 ⁴	2,00	1,00 ⁴
1970 en 1971	3,50	1,00	2,50	1,00
1 januari tot 15 maart 1972	3,50	0,75	2,50	0,75
16 maart 1972 tot 31 mei 1973	3,25	0,75	2,25	0,75
1 juni tot 31 augustus 1973	3,50	0,75	2,50	0,75
1 september tot 31 december 1973	4,00	0,75	3,00	0,75
1 januari tot 15 februari 1974	4,25	0,75	3,25	0,75
16 februari tot 31 mei 1974	4,50	0,75	3,50	0,75
1 juni tot 15 september 1974	4,75	1,00	3,75	1,00
16 september tot 31 december 1974 ⁵	4,75	1,50	3,75	1,50
Vanaf 1 januari 1975	5,00	1,25	4,00	1,25

¹ Rentetarieven toegekend aan inlagen (of delen van inlagen) tot : fr. 350.000 tijdens de periode van 1-1-1965 tot 31-12-1966; fr. 500.000 vanaf 1-1-1967.
² Rentetarieven toegekend aan het deel van de inlagen dat de bij 1 gestelde grenzen overtreft.
³ De getrouwheidspremie wordt toegekend aan iedere inlage of deel van inlage die tussen de 10e januari en de 31e december van eenzelfde jaar in het spaarboekje ingeschreven bleef.

⁴ In april 1969 werd de getrouwheidspremie voor het boekjaar 1969 resp. op 0,75 pct. (1e tranche) en 0,80 pct. (2e tranche) gebracht en in juni 1969 op 1 pct. voor alle inlagen zonder beperking.
⁵ Een « aanmoedigingspremie 1974 » ten belope van 1 pct op jaarbasis zal toegekend worden, pro rata temporis voor de periode van 16 september tot 31 december 1974 op de gemiddelde gewogen aangroei van het tegoed t.o.v. het per 15 september 1974 uitstaande saldo.

**XIX - 6. — RENDEMENT VAN EFFECTEN MET VAST RENDEMENT
OP DE BEURS TE BRUSSEL ¹**

Leningen uitgegeven na 1 december 1962

Begin der periode	Vervaldag binnen 2 tot 5 jaar		Vervaldag over meer dan 5 jaar			Gewogen gemiddelden
	Staat	Parastatale instellingen en steden	Staat	Parastatale instellingen en steden	Particuliere vennootschappen	
1966	—	—	6,45	6,54	²	6,49
1967	—	—	6,76	6,81	²	6,80
1968	—	—	6,58	6,68	7,62	6,64
1969	6,61	6,62	6,65	6,71	7,69	6,69
1970	7,37	7,96	7,80	8,20	9,26	7,93
1971	6,92	7,37	7,79	7,97	9,32	7,78
1972	6,87	6,83	7,17	7,11	7,69	7,14
1972 Oktober	6,59	6,61	6,95	6,83	7,25	6,88
1973 Januari	6,76	6,81	7,21	7,11	7,74	7,14
April	6,89	6,94	7,33	7,24	7,69	7,27
Juli	6,82	6,90	7,21	7,24	7,88	7,20
Oktober	7,31	7,32	7,62	7,74	8,33	7,63
December	7,54	7,48	7,79	7,86	8,39	7,78
1974 Januari	7,72	7,61	7,92	7,95	8,56	7,90
Februari	7,94	7,85	8,14	8,21	8,97	8,14
Maart	7,84	7,97	8,22	8,39	9,24	8,22
April	7,90	8,10	8,36	8,46	9,66	8,34
Mei	8,38	8,41	8,71	8,92	10,24	8,73
Juni	8,70	8,85	8,78	9,10	10,69	8,89
Juli	8,56	8,87	8,86	9,15	10,90	8,93
Augustus	8,76	8,77	8,82	9,14	10,98	8,93
September	9,58	9,34	9,26	9,55	11,61	9,41
Oktober	9,06	9,55	9,12	9,65	11,95	9,32
November	8,65	9,20	8,92	9,51	11,45	9,09
December	8,79	9,26	9,00	9,42	11,00	9,13

¹ Gemiddeld rendement berekend op basis van de rente vóór fiscale afhoudingen aan de bron. Het gemiddelde rendement is het percentage dat, toegepast bij de berekening van de actuele waarde van de gezamenlijke nog te ontvangen termijnen (aflossing, rente, gebeurlijke loten en premies) van de annuïteit, een actuele waarde geeft die gelijk is aan de koopprijs van het uitstaande kapitaal, berekend volgens de dagnoteringen, verhoogd met de courtage en eventueel met de opgelopen rente.

² Gezien het beperkte aantal leningen van particuliere vennootschappen die genoteerd worden op de beurs, werd de gemiddelde rentevoet van de reeks niet gepubliceerd, alhoewel de rentevoeten van de individuele leningen weerhouden werden voor de berekening van de « Gewogen gemiddelden ».

**XIX - 7. — RENTEVOET VAN DE KASBONS EN OBLIGATIES
UITGEGEVEN DOOR DE OPENBARE KREDIETINSTELLINGEN**

Datum van de wijziging	1 jaar			5 jaar			10 jaar			20 jaar		
	Nominale rentevoet	Uitgifte- prijs	Werkelijk rendement 1	Nominale rentevoet	Uitgifte- prijs	Werkelijk rendement 1	Nominale rentevoet	Uitgifte- prijs	Werkelijk rendement 1	Nominale rentevoet	Uitgifte- prijs	Werkelijk rendement 1
Rentevoet van kracht op 31-12-1965 ...	4,75	100,00	4,75	6,00	99,50	6,12	6,25	99,00	6,39	6,50	100,00	6,50
1966 4 maart	4,75	100,00	4,75	6,25	100,00	6,25	6,50	100,00	6,50	6,50	99,00	6,59
1 juli	5,25	100,00	5,25	6,70	100,00	6,70	6,75	100,00	6,75	6,75 7,00	97,50 100,00	6,99 7,00
1967 1 februari ...	5,25	100,00	5,25	6,70	100,00	6,70	6,75	98,75	6,93	6,75 7,00	97,50 100,00	6,99 7,00
1 december .	5,25	100,00	5,25	6,70	100,00	6,70	6,75	100,00	6,75	6,75	98,50	6,89
1968 15 maart	5,00	100,00	5,00	6,50	100,00	6,50	6,75	100,00	6,75	6,75	98,50	6,89
1969 15 april	5,50	100,00	5,50	6,75	100,00	6,75	6,75	98,50	6,96	6,75	97,50	6,99
16 juni	6,00	100,00	6,00	7,00	99,75	7,06	7,25	100,00	7,25	7,50	100,00	7,50
1 november .	7,00	100,00	7,00	8,00	100,00	8,00	8,25	99,50	8,33	8,25	98,00	8,46
1971 25 januari ...	6,50	100,00	6,50	7,50	100,00	7,50	8,00	100,00	8,00	8,00	99,00	8,10
18 februari ...	6,00	100,00	6,00	7,00	100,00	7,00	7,50	100,00	7,50	7,50	99,00	7,60
16 september .	6,00	100,00	6,00	6,75	100,00	6,75	7,25	100,00	7,25	7,40	100,00	7,40
18 oktober ...	5,75	100,00	5,75	6,75	100,00	6,75	7,25	100,00	7,25	7,40	100,00	7,40
20 december ...	5,75	100,00	5,75	6,75	100,00	6,75	7,00	100,00	7,00	7,25	100,00	7,25
1972 17 januari ...	5,65	100,00	5,65	6,75	100,00	6,75	7,00	100,00	7,00	7,00	100,00	7,00
13 maart	5,25	100,00	5,25	6,25	100,00	6,25	6,75	100,00	6,75	7,00	100,00	7,00
1973 15 januari	5,50	100,00	5,50	6,75	100,00	6,75	7,00	100,00	7,00	7,25	100,00	7,25
4 juni	5,75	100,00	5,75	7,00	100,00	7,00	7,25	100,00	7,25	7,25	98,50	7,40
1 september .	6,50	100,00	6,50	7,50	100,00	7,50	7,75	100,00	7,75	7,75	98,00	7,95
15 december ...	6,75	100,00	6,75	7,50	100,00	7,50	7,75	100,00	7,75	7,75	98,00	7,95
1974 6 februari ..	7,25	100,00	7,25	8,00	100,00	8,00	8,00	98,75	8,18	8,25	98,75	8,38
20 mei	8,00	100,00	8,00	8,75	100,00	8,75	9,00	100,00	9,00	9,00	98,75	9,14
9 september .	8,25	100,00	8,25	9,75	100,00	9,75	10,00	100,00	10,00	10,00	100,00	10,00

¹ Reëel bruto-rendement bij de uitgifte voor inschrijvers die geen institutionele beleggers zijn. Alle kasbons en obligaties worden à pari terugbetaald.

Bibliografische referenties : *Belgisch Staatsblad* : weekstaten van de N.B.B. — *Tijdschrift voor Documentatie en Voorlichting* (N.B.B.) : XXVIe jaargang, deel I, nr 6, juni 1951 : « De daggeldmarkt sedert september 1950 »; XXVIIIe jaargang, deel I, nr 5, mei 1953 : « Een nieuwe statistiek : de daggeldmarkt (call money) »; XXXIe jaargang, deel I, nr 2, februari 1956 : « Statistiek van de rendementen

der voornaamste typen van obligaties »; XXXIIe jaargang, deel II, nr 5, november 1957 : « De hervorming van de geldmarkt »; XXXVe jaargang, deel I, nr 4, april 1960 : « De Belgische geldmarkt »; XXXVIIe jaargang, deel I, nrs 3 en 4, maart en april 1962 : « De hervorming van 1 januari 1962 en de Belgische geldmarkt ».

XX — BUITENLANDSE CIRCULATIEBANKEN

1. — DISCONTOVOET *

(in procenten per jaar)

Maand van de wijziging	Duitsland		Verenigde Staten 1		Frankrijk		Verenigd Koninkrijk		Italië 2		Nederland 3		Canada		Zwitserland	
	Datum	Discon- tovoet	Datum	Discon- tovoet	Datum	Discon- tovoet	Datum	Discon- tovoet	Datum	Discon- tovoet	Datum	Discon- tovoet	Datum	Discon- tovoet	Datum	Discon- tovoet
Tarief van kracht op 31-12-69		6,00		6,00		8,00		8,00		5,50		6,00		8,00		3,75
1970 Maart	9	7,50					5	7,50	9	7,00						
April							15	7,00					12	7,50		
Mei													1	7,00		
Juni																
Juli	16	7,00														
Augustus ..					27	7,50										
September ..													1	6,50		
Oktober ..					20	7,00										
November ..	18	6,50	13	5,75									12	6,00		
December ..	3	6,00	4	5,50												
1971 Januari ...			8	5,25	8	6,50										
Januari ...			22	5,00												
Februari ..			19	4,75									15	5,75		
Februari ..													24	5,25		
April	1	5,00					1	6,00	5	6,50	5	5,50				
Mei					13	6,75										
Juli			16	5,00												
September ..							2	5,00			15	5,00				
Oktober ..	14	4,50			28	6,50			14	6,00			25	4,75		
November ..			19	4,75												
December ..	23	4,00	17	4,50												
1972 Januari ...					13	6,00					6	4,50				
Februari ..	25	3,00									2	4,00				
Maart																
April					6	5,75			10	5,50						
Juni							22	6,00								
September ..											8	3,00				
Oktober ..	9	3,50					13	7,25 ⁴								
Oktober ..							27	7,50								
November ..	3	4,00			2	6,50					6	4,00				
November ..					30	7,50										
December ..	1	4,50					1	7,75								
December ..							8	8,00								
December ..							22	9,00								
1973 Januari ...	12	5,00 ⁵	15	5,00			19	8,75							22	4,50
Februari ..			26	5,50												
Maart							23	8,50								
April							13	8,00					9	5,25		
April							19	8,25								
Mei	4	6,00	4	5,75			11	8,00								
Mei			11	6,00			18	7,75					14	5,75		
Juni	1	7,00	11	6,50			22	7,50					11	6,25		
Juni											4	4,50				
Juli			2	7,00	5	8,50	20	9,00			28	5,00				
Juli							27	11,50			18	6,00				
Augustus ..			14	7,50	2	9,50					8	6,50	7	6,75		
September ..					20	11,00			17	9,50			13	7,25		
Oktober ...							19	11,25			16	7,00				
November ..							13	13,00								
December ..											6	8,00				
1974 Januari ...							4	12,75								
Februari ..							1	12,50							21	5,50
Maart									20	12,00						
April							5	12,25								
April			25	8,00			11	12,00					15	8,25		
Mei							24	11,75					13	8,75		
Juni					20	13,00							24	9,25		
Juli																
September ..							20	11,50								
Oktober ..	25	6,50									28	7,00 ⁶				
November ..													18	8,75		
December ..	20	6,00	9	7,75					27	11,00						

* Voor de bepalingen van de officiële discontotarieven : zie « International Financial Statistics » (I.M.F.).

¹ Federal Reserve Bank of New York.

² Sedert 1 juli 1969 zijn er in Italië 2 discontotarieven. De discontovoet waarvan hier sprake is, die welke wordt toegepast op de kredietinstellingen die, tijdens het kalenderhalfjaar dat aan de verrichting voorafgaat, op het wettelijke disconto een beroep hebben gedaan voor een bedrag dat groter is dan 5 pct. van hun verplichte reserves.

³ De Nederlandsche Bank berekent, sinds 1 september 1973, een extra commissie voor de banken waarvan het gemiddeld beroep op de centrale bank, tijdens een bepaalde periode, een vastgestelde limiet overschrijft. Deze commissie, die oorspronkelijk ¼ pct. per maand bedroeg, werd op 16 oktober 1973 verlaagd tot 2 pct. op jaarbasis en tot 1 pct. sedert 1 maart 1974. Vanaf 13 december 1973 heeft deze rente-opslag van 2 pct. alleen nog betrekking op overschrijdingen ten belope van 75 pct. van het quotum en vanaf 1 maart 1974 op overschrijdingen ten belope van 50 pct. Daarboven

wordt de strafrente hoger; de Nederlandsche Bank hanteert dit tarief op soepele wijze.

⁴ In principe maakt de Bank of England, sinds 18 oktober 1972, elke vrijdag een minimumpercentage voor uitleningen bekend, dat rechtstreeks gebaseerd is op het gemiddelde rentepercentage van de Schatkistbons.

⁵ Van toepassing op het papier dat wordt gemobiliseerd binnen de door de Bundesbank vastgestelde grenzen. Bovendien stelt de Bundesbank, gedurende sommige periodes, « centrale-bankgeld » ter beschikking van de banken in de vorm van de aankoop, met verplichte terugkoop door de banken na 10 dagen, van handelspapier dat in aanmerking komt voor herdiscontoring tegen veranderlijke, maar hogere tarieven dan de officiële discontovoet.

⁶ De rente voor voorschotten in rekening-courant en beleningen, die belangrijker is, bedraagt 8,00 pct.

XX - 2. — BANQUE DE FRANCE

(millions de francs français)

	1974 4 juillet	1974 8 août	1974 5 septembre	1974 10 octobre	1974 7 novembre
ACTIF					
Or et créances sur l'étranger	37.992	39.558	39.640	41.720	41.876
Or et disponibilités à vue à l'étranger	33.712	34.705	34.712	36.267	36.377
Avances au Fonds de Stabilisation des Changes ⁽¹⁾ ⁽²⁾	3.900	4.473	4.548	5.073	5.157
Annuités de prêt de la B.I.R.D. et de l'Export Im- port Bank	380	380	380	380	342
Créances sur le Trésor	10.798	10.662	13.015	18.032	16.455
Monnaies divisionnaires	200	172	151	193	180
Comptes courants postaux	398	290	266	336	185
Concours au Trésor Public ⁽³⁾ ⁽⁴⁾	10.200	10.200	12.598	17.503	16.090
Créances provenant d'opérations de refinancement	117.077	105.919	97.599	83.493	79.054
Effets escomptés ⁽⁵⁾	13.533	13.482	13.825	13.812	13.737
Effets achetés sur le marché monétaire et obliga- tions ⁽⁵⁾	98.793	87.467	80.580	65.739	59.186
Avances sur titres	68	47	47	43	45
Effets en cours de recouvrement	4.683	4.923	3.147	3.899	6.086
Divers	2.901	2.568	2.763	2.570	2.590
Total ...	168.768	158.707	153.017	145.815	139.975

PASSIF					
Billets en circulation	93.886	94.481	92.510	93.448	95.304
Comptes créditeurs extérieurs	3.502	3.709	3.655	4.991	4.974
Comptes des banques, institutions et personnes étran- gères	809	1.015	961	916	899
Compte spécial du Fonds de Stabilisation des Changes - Contrepartie des allocations de droits de tirage spéciaux	2.693	2.694	2.694	2.694	2.694
Dépôts en devises des banques et institutions étran- gères	—	—	—	1.381	1.381
Compte courant du Trésor public	5.008	1.031	...	1	1
Comptes créditeurs des agents économiques et financiers	57.015	52.656	49.455	39.321	30.046
Compte courant des établissements astreints à la con- stitution de réserves	55.186	51.111	47.952	37.465	28.041
Autres comptes; dispositions et autres engagements à vue	1.829	1.545	1.503	1.856	2.005
Capital et fonds de réserve	1.021	1.021	1.021	1.021	1.021
Divers	8.336	5.809	6.376	7.033	8.629
Total ...	168.768	158.707	153.017	145.815	139.975

(1) Convention du 27 juin 1949 approuvée par la loi du 22 juillet 1949.

(2) Concours au Fonds Monétaire	2.210	2.413	2.449	2.561	2.500
Acquisition de droits de tirage spéciaux	690	779	828	1.123	1.123
Autres opérations	991	1.281	1.276	1.389	1.528

(3) Convention du 17 septembre 1973 approuvée par la loi du 21 décembre 1973.

(4) Montant maximum des concours au Trésor public : 23,4 milliards de F, dont 13,4 milliards de F non rémunérés.

(5) Décomposition des postes « Effets escomptés » et « Effets achetés sur le marché monétaire et obligations » :

Effets publics	2	3	3	...	148
Obligations	21	21	21	21	21
Bons à moyen terme	5.277	5.276	5.372	1.908	3.096
Crédits à moyen terme	26.860	25.523	25.064	25.566	25.762
— Prêts spéciaux à la construction	91	90	91	91	90
— Crédits à l'exportation	18.553	13.482	13.824	13.812	13.737
— Autres crédits	12.736	11.051	12.049	11.668	11.935
Crédits à court terme	80.066	70.126	63.045	19.056	48.896
— Crédits à l'exportation	10.864	9.567	9.173	14.137	9.011
— Autres crédits	70.002	60.559	53.872	34.919	34.885

XX - 3. — BANK OF ENGLAND

(millions of £)

	1970 February 28	1971 February 28	1972 February 28	1973 February 28	1973 October 10	1974 October 9	1973 November 7	1974 November 7
--	---------------------	---------------------	---------------------	---------------------	--------------------	-------------------	--------------------	--------------------

ISSUE DEPARTMENT

Government Debt	11	11	11	11	11	11	11	11
Other Government Securities	3.202	3.450	3.217	3.486	3.706	4.869	3.672	4.966
Other Securities	37	239	497	703	758	295	842	223
Total ...	3.250	3.700	3.725	4.200	4.475	5.175	4.525	5.200

Notes Issued :

In Circulation	3.243	3.662	3.698	4.187	4.453	5.137	4.496	5.182
In Banking Department	7	38	27	13	22	38	29	18
Total ...	3.250	3.700	3.725	4.200	4.475	5.175	4.525	5.200

BANKING DEPARTMENT

Government Securities	403	700	419	1.009	1.445	1.201	1.558	1.241
Advances and Other Accounts	91	74	27	35	31	270	32	233
Premises, Equipment and Other Securities	89	44	194	136	192	76	173	94
Notes	7	38	27	13	22	38	29	18
Coin	2	2
Total ...	592	858	517	1.193	1.690	1.585	1.792	1.586

Capital	15	15	15	14	14	15	15	15
Rest	4	3	—	—	—	—	—	—
Public Deposits	15	18	13	26	22	18	20	15
(including Exchequer, National Loans Fund, National Debt Commissioners and Dividend Accounts)								
Special Deposits	220	398	—	714	1.120	922	1.151	917
Bankers Deposits	199	195	197	177	230	258	289	287
Reserves and other Accounts	139	229	292	262	304	372	317	352
Total ...	592	858	517	1.193	1.690	1.585	1.792	1.586

XX - 4. — FEDERAL RESERVE BANKS ¹

(millions of \$)

	1970 December 31	1971 December 31	1972 December 31	1973 December 31	1973 October 10	1974 October 9	1973 November 7	1974 November 6
ASSETS								
Gold certificate account	10.457	9.875	10.303	11.460	10.303	11.460	11.460	11.460
Special Drawing Rights certificate account	400	400	400	400	400	400	400	400
Cash	221	261	313	271	304	234	375	235
Discounts and advances	335	39	1.981	1.258	693	800	839	842
Acceptances :								
Bought outright	57	80	70	68	43	311	47	214
Held under repurchase agreement	181	36	4	...	192
Federal agency obligations :								
Bought outright	—	485	1.311	1.937	1.586	4.011	1.739	4.011
Held under repurchase agreement	101	13	42	580
U.S. Government securities :								
Bought outright :								
Bills	25.965	30.156	29.664	36.897	31.414	32.762	34.666	36.295
Certificates	131
Notes	33.236	35.554	36.681	38.412	37.374	39.719	37.374	39.719
Bonds	2.941	3.286	3.463	3.149	3.428	3.097	3.428	3.097
Total bought outright ...	62.142	68.996	69.808	78.458	72.216	75.578	75.468	79.242
Held under repurchase agreement	1.222	98	58	759
Total U.S. Government securities ...	62.142	70.218	69.906	78.516	72.216	75.578	75.468	80.001
Total loans and securities	62.534	71.104	73.317	81.821	74.538	80.704	78.093	85.840
Cash items in process of collection	11.178	11.887	9.172	8.168	10.600	7.993	8.657	8.477
Bank premises	128	150	194	223	213	250	219	255
Other assets	995	918	1.066	929	904	3.076	1.135	3.224
Total assets ...	85.913	94.595	94.765	103.272	97.262	104.117	100.339	109.891

LIABILITIES

Federal Reserve notes	50.323	53.819	58.757	64.262	61.284	67.278	61.557	68.071
Deposits :								
Member bank reserves	24.150	27.788	25.647	27.060	23.495	25.891	27.244	31.938
U.S. Treasurer - general account	1.156	2.020	1.855	2.542	2.638	1.179	1.557	...
Foreign	148	294	325	251	265	296	413	318
Other	1.233	999	840	1.633	654	798	654	707
Total deposits :	26.687	31.101	28.667	31.486	27.052	28.164	29.868	32.963
Deferred availability cash items	6.917	7.544	5.198	4.855	6.184	5.573	6.134	5.811
Other liabilities and accrued dividends ...	582	647	557	981	952	1.181	930	1.165
Total liabilities ...	84.509	93.111	93.179	101.584	95.472	102.196	88.489	108.010

CAPITAL ACCOUNTS

Capital paid in	702	742	793	844	831	887	834	891
Surplus	702	742	793	844	793	844	793	844
Other capital accounts	166	190	223	146
Total liabilities and capital accounts ...	85.913	94.595	94.765	103.272	97.262	104.117	100.339	109.891
Contingent liability on acceptances purchased for foreign correspondents	250	254	179	581	538	1.509	596	2.064

¹ Consolidated statement of condition of twelve Federal Reserve Banks.

XX - 5. — DE NEDERLANDSCHE BANK
(miljoenen guldens)

	1970 31 december	1971 31 december	1972 31 december	1973 31 december	1973 8 oktober	1974 7 oktober	1978 5 november	1974 4 november
ACTIVA								
Goud	6.437	6.875	6.829	6.849	6.849	6.849	6.849	6.849
Vorderingen en geldwaardige papieren luidende in goud of in buitenlandse geldsoorten	2.772	1.287	4.557	9.339	5.526	9.857	6.655	9.769
Buitenlandse betaalmiddelen	1
Vorderingen op het buitenland luidende in guldens	8
Bijzondere trekkingsrechten in het I.M.F.	521	2.063	2.352	1.595	2.038	1.449	2.038	1.608
Reservepositie in het I.M.F.	—	—	—	1.038	1.484	1.009	1.466	1.169
Wissels, promessen, schatkistpapier en schuldbrieven in disconto	184	17	171	134	84	...	46	31
Wissels, schatkistpapier en schuldbrieven door de Bank gekocht (art. 15, onder 4° van de Bankwet 1948)	1.388	1.681
Voorschotten in rekening-courant en bele- ningen	19	180	673	1.256	1.833	859	1.019	1.194
Voorschotten aan de Staat (art. 20 van de Bankwet 1948)
Nederlandse munten	28	28	37	19	16	13	18	13
Belegging van kapitaal en reserves	300	345	382	424	424	462	424	462
Gebouwen en inventaris	179	195	195	195	208	195	208
Diverse rekeningen	47	182	104	140	950	395	774	546
Totaal ...	11.704	12.837	15.300	20.989	19.399	21.101	19.484	21.850

PASSIVA

Bankbiljetten in omloop	9.766	10.251	11.251	11.873	11.702	12.477	11.723	12.530
Rekening-courantsaldo's in guldens van ingezetenen	973	1.080	1.944	3.757	3.101	5.042	4.210	5.676
's Rijks schatkist	829	1.001	1.858	3.694	3.054	4.998	4.115	5.615
Banken in Nederland	103	39	47	26	12	10	28	36
Andere ingezetenen	41	40	39	37	35	34	67	25
Rekening-courantsaldo's in guldens van niet-ingezetenen	78	152	358	388	234	147	149	135
Buitenlandse circulatiebanken en daar- mede gelijk te stellen instellingen ...	60	128	224	282	153	95	118	86
Andere niet-ingezetenen	18	24	134	106	81	52	31	49
's Rijks schatkist, bijzondere rekening u.h.v. overdracht I.M.F.-positie	—	—	—	1.400	1.400	1.400	1.400	1.400
Krediet van het I.M.F.
Saldo's luidende in buitenlandse geld- soorten	4	4	52	1.574	1.112	1	117	1
Tegenwaarde toegewezen bijzondere trek- kingsrechten in het I.M.F.	316	587	856	793	794	793	793	793
Kapitaal	20	20	20	20	20	20	20	20
Reserves	320	357	404	404	404	442	404	442
Diverse rekeningen	227	386	415	780	632	779	668	853
Totaal ...	11.704	12.837	15.300	20.989	19.399	21.101	19.484	21.850

N. B. — Circulatie der door de Bank namens de Staat in het verkeer gebrachte muntbiljetten

16	14	14	14	14	13	14	13
----	----	----	----	----	----	----	----

XX - 6. — BANCA D'ITALIA

(miliardi di lire)

	1970 dicembre	1971 dicembre	1972 dicembre	1973 dicembre	1973 luglio	1974 luglio	1973 agosto	1974 agosto
ATTIVO								
Oro	1.804	1.802	1.802	1.804	1.804	1.804	1.804	1.804
Cassa ¹	39	45	67	76	89	142	82	148
Portafoglio	59	9	44	93	12	177	13	155
Risconto per finanziamenti ammassi obblig. ²	977	1.047	1.104	1.142	1.130	1.165	1.131	1.165
Anticipazioni ³	842	885	2.312	2.033	1.216	1.711	1.123	1.346
Attività verso l'estero in valuta	4	2	2	3	3	6	3	6
Ufficio italiano dei cambi ⁴	2.407	2.970	2.518	5.655	3.309	6.734	4.681	7.129
Titoli emessi o garantiti dallo Stato ⁵ ...	3.221	4.462	5.246	6.251	6.167	9.316	5.324	9.672
Investimento fondi di riserva e fondi diversi ⁶	348	385	438	525	515	576	517	576
Anticipazioni straordinarie al Tesoro	339	339	339	339	339	339	339	339
C/c servizio tesoreria	1.592	1.380	1.908	2.913	2.491	3.311	2.357	3.147
Servizi diversi per conto dello Stato	166	357	499	650	535	731	535	730
Immobili
Partite varie	136	217	275	292	244	211	152	179
Spese	280	325	371	429	216	259	224	267
Totale attivo ...	12.214	14.225	16.925	22.205	18.070	26.482	18.285	26.663
PASSIVO								
Circolazione dei biglietti ⁷	6.619	7.281	8.748	10.029	8.868	10.201	8.544	9.958
Vaglia cambieri e altri debiti a vista ⁸ ..	193	106	316	148	94	126	203	118
Conti correnti liberi ⁹	284	266	180	650	144	248	130	133
Conti correnti vincolati ¹⁰	3.288	4.327	4.336	5.384	4.851	6.552	4.972	6.655
Conti dell'estero in lire e valuta	742	623	1.377	3.858	2.455	6.266	2.890	6.766
Servizi diversi per conto dello Stato	89	149	139	194	143	182	143	49
Servizi di cassa per conto di enti vari ...	68	274	428	158	74	59	58	36
Fondi accantonati	407	505	641	815	646	821	645	821
Partite varie ¹¹	203	314	319	453	509	1.676	404	1.765
Capitale
Fondo di riserva ordinario	12	17	23	29	28	36	28	36
Fondo di riserva straordinario	10	14	21	28	27	36	27	36
Rendite	299	349	397	459	231	279	241	290
Totale passivo e patrimonio ...	12.214	14.225	16.925	22.205	18.070	26.482	18.285	26.663
Depositanti di titoli e valori	7.048	7.593	10.526	14.386	11.262	17.919	11.884	16.740
1 Di cui: biglietti e monete di Stato	10	12	10	23	27	21	26	24
2 » aziende di credito	605	649	687	711	704	725	704	725
» istituti speciali	371	398	417	431	426	439	427	440
3 » aziende di credito	817	861	2.298	2.019	1.202	1.701	1.105	1.335
» altri	25	24	14	14	13	10	17	11
4 » c/c ordinario	1.687	2.404	1.195	1.845	904	507	1.844	411
5 » titoli di stato e ob- } BOT e titoli » bligaz. p/c Tesoro } a breve ...	175	549	207	1.669	593	6.343	608	6.309
» altri	3.046	3.726	4.853	4.395	5.387	2.787	4.529	3.176
6 » titoli di stato a obblig. p/c Tesoro ..	189	216	250	295	317	338	317	338
7 » biglietti preso il Tesoro	3	6	12	12	8	10
8 » vaglia cambieri	26	25	43	45	35	45	36	47
9 » aziende di credito	—	—	—	227	—	221	—	110
» istituti speciali	—	—	—	475	—	16	—	15
10 » per riserve obbligatorie	3.288	4.018	4.331	5.383	4.835	—	4.946	—
11 » deposito vincolati per importazioni (Decreto Interministeriale 2 maggio 1974)	—	—	—	—	—	768	—	922

XX - 7. — DEUTSCHE BUNDESBANK

(Millionen DM)

	1971 31. Dez.	1972 31. Dez.	1973 31. Dez.	1973 7. Oktober	1974 7. Oktober	1973 7. November	1974 7. November
AKTIVA							
Gold, Auslandsforderungen und sonstige Auslandsaktiva	62.219	77.388	92.458	101.152	90.220	99.821	89.308
Gold	14.688	13.971	14.001	14.001	14.002	14.001	14.002
Guthaben bei ausländischen Banken und Geldmarktanlagen im Ausland	37.638	52.221	65.819	76.512	55.704	74.356	55.188
Sonstige Geldanlagen im Ausland	2.000	1.993	1.808	1.836	8.804	1.836	8.804
Reserveposition im Internationalen Währungsfonds und Sonderziehungsrechte	5.581	6.712	8.354	6.326	9.222	6.152	8.827
Kredite und sonstige Forderungen an das Ausland	2.308	2.487	2.471	2.473	2.475	2.473	2.475
Sorten	4	4	5	4	13	3	12
Kredite an inländische Kreditinstitute	18.811	20.178	11.216	11.656	19.381	10.342	15.741
Inlandswechsel	15.802	17.847	10.435	11.285	12.345	10.017	14.139
Im Offenmarktgeschäft angekaufte Inlandswechsel mit Rücknahmevereinbarung
Auslandswechsel	1.612	1.185	460	371	639	325	709
Lombardforderungen	1.397	1.146	321	...	6.397	...	893
Kredite und Forderungen an öffentliche Haushalte .	11.149	9.123	11.535	9.083	8.683	9.083	9.343
Kassenkredite (Buchkredite)	2.349	440	2.852	660
Schatzwechsel und unverzinsliche Schatzanweisungen	76	400	...	400	...
Ausgleichsforderungen und unverzinsliche Schuldverschreibung	8.683	8.683	8.683	8.683	8.683	8.683	8.683
Forderung an Bund wegen Forderungserwerb aus Nachkriegswirtschaftshilfe	41	—	—	—	—	—	—
Kredite an Bundesbahn und Bundespost	—	318	300	89
Kassenkredite (Buchkredite)	—
Schatzwechsel und unverzinsliche Schatzanweisungen	—	318	300	89
Wertpapiere	588	53	25	35	590	29	575
Deutsche Scheidemünzen	251	344	584	645	453	655	478
Postscheckguthaben	367	525	466	201	185	189	242
Sonstige Aktiva	1.653	4.686	4.882	4.642	4.281	4.320	4.789
Ausgleichsposten wegen Neubewertung der Fremdwährungsforderungen und -verbindlichkeiten — Bilanzverlust	3.101	3.101	10.279	7.217	6.773	7.217	6.773
Insgesamt ...	98.139	115.716	131.745	134.720	130.566	131.656	127.249
PASSIVA							
Banknotenumlauf	39.494	44.504	46.247	44.597	47.838	42.860	46.587
Einlagen von Kreditinstituten	32.609	46.388	51.913	54.423	43.115	56.430	44.603
auf Girokonten	32.590	46.364	51.892	54.403	43.091	56.410	44.580
sonstige	19	24	21	20	24	20	23
Einlagen von öffentlichen Haushalten	10.943	7.083	11.298	15.485	16.612	12.147	14.247
Bund	69	97	204	1.696	801	248	51
Lastenausgleichsfonds und E.R.P. Sondervermögen	286	197	174	459	503	448	539
Länder	510	2.543	2.403	5.879	4.494	3.364	2.793
Andere öffentliche Einleger	67	58	51	24	33	25	29
Sondereinlagen	10.011	4.188	8.466	7.427	10.781	8.062	10.835
Einlagen von anderen inländischen Einlegern	2.227	3.214	2.932	2.093	2.426	2.301	2.819
Bundesbahn	5	5	16	6	5	5	4
Bundespost (einschl. Postscheck- und Postsparkassenämter)	1.735	2.703	2.455	1.725	2.077	1.907	2.480
sonstige Einleger	487	506	461	362	344	389	335
Guthaben auf Sonderkonten Bardepot	—	1.336	244	351	286	383	200
Verbindlichkeiten aus dem Auslandsgeschäft	967	916	918	2.293	2.985	1.414	1.077
Einlagen ausländischer Einleger	941	898	735	2.226	2.949	1.364	1.051
sonstige	26	18	183	67	36	50	16
Ausgleichsposten für zugeteilte Sonderziehungsrechte	1.364	1.855	1.747	1.855	1.746	1.855	1.746
Verbindlichkeiten aus abgegebenen Mobilisierungs- und Liquiditätspapieren	6.477	4.465	9.860	9.096	9.159	9.513	9.277
Rückstellungen	2.402	1.296	1.296	1.296	1.485	1.296	1.485
Grundkapital	290	290	290	290	290	290	290
Rücklagen	1.080	1.080	929	929	929	929	929
Sonstige Passiva	286	3.289	4.071	2.012	3.695	2.238	3.989
Insgesamt ...	98.139	115.716	131.745	134.720	130.566	131.656	127.249

XX - 8. — BANQUE NATIONALE SUISSE

(millions de francs suisses)

	1970 31 décembre	1971 31 décembre	1972 31 décembre	1973 31 décembre	1973 5 octobre	1974 7 octobre	1973 7 novembre	1974 7 novembre
ACTIF								
Encaisse or	11.821	11.879	11.880	11.893	11.893	11.893	11.893	11.893
Devises	8.441	10.323	12.323	12.520	10.267	9.797	9.624	8.373
Bons du Trésor étrangers en fr. s.	1.851	4.278	4.278	4.613	4.613	5.283	4.613	5.403
Portefeuille effets sur la Suisse :								
Effets de change	328	81	784	898	106	756	106	831
Bons du Trésor de la Confédération ...	71	...	152	200
Avances sur nantissement	224	29	419	558	16	80	30	32
Titres :								
pouvant servir de couverture	51	6
autres	105	5	—	—	—	115	—	122
Correspondants en Suisse	83	72	142	282	62	70	44	47
Correspondants à l'étranger	25	23	27	—	—	—	—	—
Reconnaissance de dette de la Confédération selon l'arrêté fédéral du 15-12-1971	—	1.244	1.244	1.243	1.243	1.243	1.243	1.244
Autres postes de l'actif	70	50	89	66	64	99	59	99
Total ...	23.070	27.990	31.338	32.273	28.264	29.336	27.612	28.044

PASSIF								
Fonds propres	62	63	64	65	65	66	65	66
Billets en circulation	13.106	14.310	16.635	18.296	15.942	17.250	15.933	17.137
Engagements à vue :								
Comptes de virements des banques, du commerce et de l'industrie	7.750	10.702	9.313	8.235	4.699	5.955	4.387	5.282
Autres engagements à vue	660	1.153	1.708	801	1.783	756	1.456	675
Avoirs minimaux des banques sur :								
les engagements en Suisse	—	—	1.449	1.600	1.725	603	1.811	392
les engagements envers l'étranger	—	516	580	1.272	1.498	644	1.338	384
Engagements à terme :								
Restrictions de stérilisation	202	313	73	121	447	490	447	490
Comptes spéciaux	200	—	2	83	458	951	486	914
Comptes de stérilisation de l'adminis- tration fédérale	—	—	—	26	27	—	26	—
Autres postes du passif	1.090	933	1.514	1.774	1.620	2.621	1.663	2.704
Total ...	23.070	27.990	31.338	32.273	28.264	29.336	27.612	28.044

XX - 9. — BANQUE DES REGLEMENTS INTERNATIONAUX

Situation en millions de francs or

[unités de 0,29032258... gramme d'or fin (art. 4 des statuts)]

Actif

	1972 31 décembre	1973 31 décembre	1973 31 octobre	1974 31 octobre	1973 30 novembre	1974 30 novembre
I. Or	4.174	4.289	4.285	4.205	4.288	4.161
II. Espèces en caisse et avoirs bancaires à vue ...	36	65	43	71	42	59
III. Bons du Trésor	971	8	8	334	8	511
IV. Dépôts à terme et avances :	16.823	22.053	20.706	28.590	21.200	29.353
a) à 3 mois au maximum	13.188	19.515	17.754	21.372	18.678	22.148
b) à 3 mois au maximum (or)	—	2	2	2	2	2
c) à plus de 3 mois	3.635	2.536	2.950	7.147	2.520	7.134
d) à plus de 3 mois (or)	—	—	—	69	—	69
V. Titres à terme :	4.170	5.750	5.508	6.499	4.553	6.936
1. Or :						
a) à 3 mois au maximum	103	—	—	—	—	—
b) à plus de 3 mois	—	—	—	—	—	—
2. Monnaies :						
a) à 3 mois au maximum	2.307	4.734	4.436	4.863	3.433	6.369
b) à plus de 3 mois	1.760	1.016	1.072	1.636	1.120	567
VI. Divers	1	3	1	13	3	35
Total de l'actif ...	26.175	32.168	30.551	39.712	30.094	41.055

XX - 9. — BANQUE DES REGLEMENTS INTERNATIONAUX

Situation en millions de francs or

[unités de 0,29032258... gramme d'or fin (art. 4 des statuts)]

Passif

	1972 31 décembre	1973 31 décembre	1973 31 octobre	1974 31 octobre	1973 30 novembre	1974 30 novembre
I. Capital :						
Actions libérées de 25 %	301	301	301	301	301	301
II. Réserves	453	548	548	666	548	666
1. Fonds de Réserve Légale	30	30	30	30	30	30
2. Fonds de Réserve Générale	205	253	253	309	253	309
3. Fonds Spécial de Réserve de Dividendes	61	75	75	75	75	75
4. Fonds de Réserve Libre	157	190	190	252	190	252
III. Dépôts (or) :	3.662	3.694	3.711	3.589	3.688	3.596
1. Banques centrales :						
a) à vue	3.200	2.573	2.566	3.419	2.543	3.244
b) à 3 mois au maximum	214	1.088	1.112	137	1.112	113
c) à plus de 3 mois	76	—	—	—	—	206
2. Autres déposants :						
a) à vue	172	7.371	7	33	7	33
b) à 3 mois au maximum	—	25.712	26	—	26	—
c) à plus de 3 mois	—	—	—	—	—	—
IV. Dépôts (monnaies) :	20.982	26.770	25.146	34.180	24.719	35.439
1. Banques centrales :						
a) à vue	352	110	92	138	137	302
b) à 3 mois au maximum	18.593	23.848	22.311	25.519	21.998	26.825
c) à plus de 3 mois	885	2.419	2.123	6.718	2.112	7.174
2. Autres déposants :						
a) à vue	22	12	12	24	12	30
b) à 3 mois au maximum	1.044	265	476	1.644	339	954
c) à plus de 3 mois	86	116	132	137	121	154
V. Effets	487	521	539	584	521	621
a) à 3 mois au maximum	487	521	361	584	521	621
b) à plus de 3 mois	—	—	178	—	—	—
VI. Divers	212	250	215	303	230	338
VII. Provisions	78	84	91	89	87	94
Total du passif ...	26.175	32.168	30.551	39.712	30.094	41.055

ECONOMISCHE WETGEVING

Deze rubriek omvat de wetten, besluiten en andere officiële bekendmakingen die van bijzonder belang zijn voor 's lands algemene economie en via het Belgisch Staatsblad werden afgekondigd in de loop van de maand welke aan die van de publikatie van het Tijdschrift voorafgaat.

Alleen de belangrijkste wetten en besluiten zijn « in extenso » overgenomen. De andere wetteksten zijn alleen vermeld en desnoods met een verklarende nota.

Tevens omvat de economische wetgeving de voornaamste besluiten, richtlijnen en verordeningen voorkomend in het Publikatieblad van de Europese Gemeenschappen.

Om het naslaan ervan te vergemakkelijken, is de bovenbedoelde documentatie in de volgende rubrieken ondergebracht :

1. Algemene economische wetgeving; 2. Geld-, krediet- en bankwezen; 3. Overheidsfinanciën; 4. Landbouw; 5. Nijverheid; 6. Arbeid; 7. Binnenlandse handel; 8. Buitenlandse handel; 9. Verkeerswezen; 10. Prijzen en lonen; 11. Pensioenen, sociale verzekeringen en diverse sociale voordelen; 12. Europese Economische Gemeenschap.

1. — ALGEMENE ECONOMISCHE WETGEVING

Koninklijk besluit van 12 november 1974

betreffende de gewestraden (Staatsblad, 21 november 1974, blz. 13915).

2. — GELD-, KREDIET- EN BANKWEZEN

Koninklijk besluit van 1 juli 1974

tot wijziging van het koninklijk besluit van 15 februari 1974 tot toekenning aan de in Frankrijk tewerkgestelde grensarbeiders van een vergoeding om de

loondering te compenseren die voortvloeit uit de schommelingen van de wisselkoers tussen de Belgische en de Franse munt (Staatsblad, 20 november 1974, blz. 13876). (Zie ook rubriek 10).

Wet van 17 juli 1974

houdende goedkeuring van volgende internationale akten : 1° Overeenkomst inzake bijdrage (bijdrage voor velerlei doeleinden) tussen de Regering van België en de Aziatische Ontwikkelingsbank, ondertekend te Manilla op 15 maart 1972; 2° Overeenkomst inzake bijdrage (bijdrage voor technische bijstand) tot stand gekomen door briefwisseling tussen de Regering van België en de Aziatische Ontwikkelingsbank gedagtekend te Manilla op 15 maart 1972 (Staatsblad, 3 oktober 1974, blz. 12140).

Koninklijk besluit van 16 augustus 1974

houdende wijziging van het koninklijk besluit van 22 juni 1935 (Staatsblad, 17 oktober 1974, blz. 12697).

Artikel 1. — Artikel 36 van de statuten van het Herdiscontering- en Waarborginstituut vastgesteld bij koninklijk besluit van 22 juni 1935 wordt aangevuld met de volgende bepaling : « Indien er voor een vacant mandaat slechts drie kandidaten zijn mogen hun namen op de lijst geplaatst worden zonder dat het nodig is tot stemming over te gaan voor zover de vergadering zulks met éénparigheid toestaat. »

Art. 2. — In artikel 37 van voornoemde statuten worden de woorden « te 11 uur » geschrapt.

Koninklijk besluit van 18 september 1974

tot wijziging van het koninklijk besluit van 23 december 1957 houdende bepaalde uitvoeringsmaatregelen van de wet van 9 juli 1957 tot regeling van de verkoop op afbetaling en van zijn financiering (Staatsblad, 2 oktober 1974, blz. 12104).

Artikel 1. — In de artikelen 3, 7 en 9ter van het koninklijk besluit van 23 december 1957 houdende bepaalde uitvoeringsmaatregelen van de wet van 9 juli 1957 wordt tussen het eerste en het tweede lid de volgende bepaling ingevoegd :

« Het dient tevens uitgedrukt te worden in een jaarlijks percentage berekend volgens een der formules opgenomen in de bijlage I van dit besluit. »

Art. 2. — De tabel in bijlage van het koninklijk besluit van 5 augustus 1970 tot wijziging van het koninklijk besluit van 23 december 1957 houdende bepaalde uitvoeringsmaatregelen van de wet van 9 juli 1957 tot regeling van de verkoop op afbetaling en van zijn financiering, wordt vervangen door de tabel in bijlage II van dit besluit.

Bijlage I

Berekeningswijzen van het reëel jaarlijks lastenpercentage

Legende :

<p>I. $i = \frac{p \times 24 \times n}{n + 1}$</p> <p>II. $i = \frac{L \times 100 \times 12}{N \times d}$</p> <p>III. $i = \frac{\frac{12}{d} \times L \times 100}{N}$</p>	<p>i = jaarlijks reëel lastenpercentage</p> <p>p = maandelijks lastenpercentage</p> <p>n = aantal maandelijks terugbetalingstermijnen</p> <p>d = gemiddelde looptijd = $\frac{n + 1}{2}$</p> <p>N = nominaal bedrag van het krediet</p> <p>L = totale kredietlasten</p>
---	--

De berekening van het jaarlijks reëel lastenpercentage moet gebeuren tot op twee decimalen.

In geval het contract ongelijke terugbetalingen voorziet, dient de berekening te gebeuren alsof deze terugbetalingen zouden geschieden in gelijke maandelijks betalingen waarvan de totale duur en het totaal bedrag overeenkomen met deze van de ongelijke terugbetalingen.

Bijlage II

TABEL

Schaal van het maximum der lastenpercentages die inzake verkoop, lening en persoonlijke lening op afbetaling mogen worden toegepast :

Bedragen	Terugbetalingstermijnen						
	Tot 6 maand	Meer dan 6 tot 9 maand	Meer dan 9 tot 12 maand	Meer dan 12 tot 15 maand	Meer dan 15 tot 18 maand	Meer dan 18 tot 24 maand	Meer dan 24 maand
Tot 5.000 F	1.34	1.26	1.16	1.11	1.05	1.02	0.99
Van 5.001 tot 10.000 F	1.29	1.21	1.13	1.08	1.02	0.99	0.97
Van 10.001 tot 15.000 F ...	1.21	1.14	1.09	1.05	1.00	0.97	0.95
Van 15.001 tot 20.000 F ...	1.15	1.09	1.04	1.01	0.96	0.94	0.92
Van 20.001 tot 25.000 F ...	1.10	1.05	1.01	0.97	0.93	0.91	0.89
Van 25.001 tot 35.000 F ...	1.06	1.01	0.97	0.94	0.90	0.88	0.86
Van 35.001 tot 50.000 F ...	1.02	0.97	0.94	0.92	0.88	0.86	0.84
Van 50.001 tot 70.000 F ...	0.97	0.93	0.91	0.88	0.84	0.83	0.82
Van 70.001 tot 100.000 F ...	0.93	0.90	0.88	0.86	0.82	0.81	0.80
Boven de 100.000 F	0.89	0.86	0.85	0.83	0.80	0.79	0.78

Ministerieel besluit van 26 september 1974

betreffende de 10 pct. lening 1974 op 6 ½ jaar, met staatswaarborg, aan te gaan door de Nationale Maatschappij voor Krediet aan de Nijverheid (Staatsblad, 8 oktober 1974, blz. 12321).

Artikel 1. — De Nationale Maatschappij voor Krediet aan de Nijverheid wordt ertoe gemachtigd, tegen de hierna bepaalde voorwaarden, een lening uit te geven genaamd « 10 pct. lening 1974 op 6 ½ jaar ».

De obligaties renten tegen 10 pct. 's jaars met ingang van 29 oktober 1974.

Ze zijn voorzien van één halfjaarlijkse en vijf jaarlijkse rentecoupons betaalbaar op 29 april van de jaren 1975 tot 1980. De interest van het laatste jaar is betaalbaar tegen aanbieding van de obligatie.

.....
Art. 3. — De openbare inschrijving op de obligaties van deze lening wordt opengesteld op 14 oktober 1974. Zij wordt afgesloten zodra de inschrijvingen het nominaal kapitaal van zeven miljard frank bereiken en uiterlijk op 28 oktober 1974.

Art. 4. — De uitgifteprijs, volledig te betalen in speciën op het ogenblik van de indiening der inschrijvingen, zal uiterlijk op 11 oktober 1974 vastgesteld worden.

.....
Art. 6. — Van 30 april 1976 af, zal een jaarlijkse aflossingsdotatie aangewend worden tot terugkoop van de obligaties tegen koersen die het pari van de nominale waarde niet overschrijden.

Deze dotatie is vastgesteld op 1 pct. van het uitgegeven nominaal kapitaal voor het eerste aflossingsjaar, op 2 pct. voor het tweede aflossingsjaar en op 3 pct. voor de volgende aflossingsjaren.

De niet opgebruikte jaarlijkse dotaties worden niet overgedragen.

De op 29 april 1981 nog in omloop zijnde obligaties zijn op die datum terugbetaalbaar à pari van hun nominale waarde.

Art. 7. — De betaling van de rente en de terugbetaling van de obligaties zijn door de Staat gewaarborgd.

Koninklijk besluit van 1 oktober 1974

met betrekking tot het totaal van de door de Nationale Delcrederedienst verleende waarborgen (Staatsblad, 22 oktober 1974, blz. 12871).

Artikel 1. — In toepassing van artikel 8 van het koninklijk besluit n^o 42 van 31 augustus 1939 mag het totaal van de in artikel 3, § 2, 1^o bedoelde waarborgen, verleend door de Nationale Delcrederedienst, tot maximum vijfenzestig miljard frank opgevoerd worden.

Koninklijk besluit van 7 oktober 1974

tot vaststelling van het grensbedrag der verbintenissen van de Nationale Kas voor Beroepskrediet op negenendertig miljard frank (Staatsblad, 24 oktober 1974, blz. 12990).

Ministerieel besluit van 8 oktober 1974

waarbij de uitgifteprijs van de 10 pct. lening op 6 ½ jaar van de Nationale Maatschappij voor Krediet aan de Nijverheid vastgesteld wordt (Staatsblad, 9 oktober 1974, blz. 12367).

Artikel 1. — De uitgifteprijs van de obligaties van de 10 pct. lening 1974 op 6 ½ jaar van de Nationale Maatschappij voor Krediet aan de Nijverheid is vastgesteld op 99,25 pct. van hun nominale waarde.

Koninklijk besluit van 14 oktober 1974

tot wijziging van de wettelijke rentevoet (Staatsblad, 19 oktober 1974, blz. 12801).

Artikel 1. — In artikel 2 van de wet van 5 mei 1865 betreffende de lening tegen intrest, gewijzigd bij het koninklijk besluit n^o 147 van 18 maart 1935 dat bekrachtigd werd door de wet van 4 mei 1936 en bij de wet van 30 juni 1970, wordt de rentevoet van « 6,5 pct. » vervangen door de rentevoet van « 8 pct. ».

Art. 2. — De lopende wettelijke intresten worden tot de dag van het van kracht worden van dit besluit berekend op de wijze bepaald door artikel 2 van de wet van 30 juni 1970, tot wijziging van de wettelijke rentevoet.

3. — OYERHEIDSFINANCIEN

Wet van 24 juni 1974

houdende eindregeling van de begroting van de diensten van algemeen bestuur van de Staat van het jaar 1967 en van begrotingen van instellingen van openbaar nut van het jaar 1967 of voorgaande jaren (Staatsblad, 23 oktober 1974, blz. 12913).

Wet van 25 juli 1974

houdende aanpassing van de begroting van het Ministerie van Openbare Werken voor het begrotingsjaar 1973 (Staatsblad, 5 oktober 1974, blz. 12250).

I. — Bijkredieten

Artikel 1. — Ten belope van fr. 689.456.000 en tot dekking der uitgaven van het begrotingsjaar 1973 worden, op de titel I, gewone uitgaven, van de begroting van het Ministerie van Openbare Werken voor het begrotingsjaar 1973, bijkredieten verleend (...).

Art. 2. — Ten belope van fr. 715.000.000 voor de vastleggingen en van fr. 749.000.000 voor de ordonnancements en tot dekking der uitgaven van het begrotingsjaar 1973 worden, op de titel II, buitengewone uitgaven, van de begroting van het Ministerie van Openbare Werken voor het begrotingsjaar 1973, bijkredieten verleend (...).

II. — Verminderingen

Art. 4. — De kredieten, ingeschreven onder de titel I, gewone uitgaven, van de begroting van het Ministerie van Openbare Werken voor het begrotingsjaar 1973 (...) worden verminderd met fr. 573.416.000.

Art. 5. — De kredieten, ingeschreven onder de titel II, buitengewone uitgaven, van de begroting van het Ministerie van Openbare Werken voor het begrotingsjaar 1973 (...) worden verminderd met fr. 302.000.000 wat de ordonnancements aangaat.

Wet van 25 juli 1974

houdende aanpassing van de begroting van Nationale Opvoeding - Nederlandstalig regime - voor het begrotingsjaar 1973 (Staatsblad, 19 oktober 1974, blz. 12785).

1. — *Bijkredieten*

Artikel 1. — Ten belope van fr. 3.144.783.000 en tot dekking der uitgaven van het begrotingsjaar 1973 worden, op de titel I, gewone uitgaven, van de begroting van Nationale Opvoeding, Nederlandstalig regime, voor het begrotingsjaar 1973, bijkredieten verleend (...).

Wet van 25 juli 1974

houdende de begroting van Nationale Opvoeding - Nederlandstalig regime - voor het begrotingsjaar 1974 (Staatsblad, 23 november 1974, blz. 14012).

TITEL I. — *Gewone uitgaven*

Artikel 1. § 1. — Voor de aan het begrotingsjaar 1974 verbonden (...) gewone uitgaven betreffende Nationale Opvoeding — Nederlandstalig regime — worden kredieten geopend, die de som van fr. 55.100.222.000 belopen.

§ 2. Voor de aan het begrotingsjaar 1974 verbonden gewone uitgaven betreffende Nationale Opvoeding — Nederlandstalig regime — en waarvan de bestemming zal bepaald worden door de Cultuurraad van de Nederlandse Cultuurgemeenschap, worden kredieten geopend die de som van fr. 1.635.589.000 belopen.

TITEL II. — *Buitengewone uitgaven*

Art. 12. — Vastleggingskredieten worden geopend ten bedrage van fr. 584.182.000 (...).

Art. 13. — Ordonnanceringskredieten voortspruitend uit de verplichtingen aangegaan ter uitvoering van de door de onderhavige wet en vroegere wetten verleende machtigingen worden geopend ten belope van fr. 1.390.367.000 (...).

Wet van 6 augustus 1974

houdende aanpassing van de begroting van het Ministerie van Middenstand voor het begrotingsjaar 1973 (Staatsblad, 10 oktober 1974, blz. 12409).

1. — *Bijkredieten*

Artikel 1. — Ten belope van fr. 519.515.000 en tot dekking der uitgaven van het begrotingsjaar 1973 worden, op de titel I, gewone uitgaven, van de begroting van het Ministerie van Middenstand voor het begrotingsjaar 1973, bijkredieten verleend welke omstandig worden vermeld in de bij deze wet gevoegde tabel.

Wet van 26 september 1974

houdende de begroting van het Ministerie van Buitenlandse Zaken, Buitenlandse Handel en Ontwikkelingssamenwerking voor het begrotingsjaar 1974 (Staatsblad, 26 oktober 1974, blz. 13090).

.....
TITEL I. — *Gewone uitgaven*

Artikel 1. — Voor de aan het begrotingsjaar 1974 verbonden (...) opgesomde gewone uitgaven betreffende het Ministerie van Buitenlandse Zaken, Buitenlandse Handel en Ontwikkelingssamenwerking worden kredieten geopend die de som van fr. 7.817.453.000 belopen.
.....

TITEL II. — *Buitengewone uitgaven*

Art. 10. — Vastleggingskredieten worden geopend ten bedrage van fr. 58.400.000 (...).
.....

Art. 11. — Ordonnanceringskredieten voortspruitend uit verplichtingen aangegaan in uitvoering van de door deze wet en vroegere wetten verleende machtigingen worden geopend ten belope van fr. 1.575.500.000 (...).
.....

TITEL IV. — *Afzonderlijke sectie*

Art. 12. — De verrichtingen op de speciale fondsen (...) worden geraamd op fr. 1.447.917.000 voor de ontvangsten en op fr. 1.573.021.000 voor de uitgaven.
.....

Koninklijk besluit van 25 oktober 1974

tot wijziging van het koninklijk besluit van 4 maart 1965 tot uitvoering van het Wetboek van de inkomstenbelastingen (Staatsblad, 30 november 1974, blz. 14316).

Artikel 1. — Artikel 36 van het koninklijk besluit van 4 maart 1965 tot uitvoering van het Wetboek van de inkomstenbelastingen wordt vervangen door de volgende bepaling :

« Art. 36. Het stelsel van degressieve afschrijving is van toepassing op lichamelijke goederen als zijn bedoeld in artikel 45, 4^o, van het Wetboek van de inkomstenbelastingen, met uitzondering van die waarvan de normale gebruiksduur korter is dan 6 jaar of langer dan 19 jaar ».

Art. 2. — In artikel 91, § 2, 1^o, en § 3, 2^o, van hetzelfde koninklijk besluit, gewijzigd bij artikel 2 van het koninklijk besluit van 7 december 1966, bij artikel 4 van het koninklijk besluit van 18 juli 1967, bij artikel 5 van het koninklijk besluit van 28 mei 1970 en bij artikel 2 van het koninklijk besluit van 30 oktober 1972, wordt het bedrag van fr. 10.000 vervangen door fr. 15.000.
.....

Koninklijk besluit van 4 november 1974

betreffende de 10 pct. lening 1974-1980, met staatswaarborg, aan te gaan door de Nationale Maatschappij voor de Huisvesting (Staatsblad, 6 november 1974, blz. 13429).

Artikel 1. — De Nationale Maatschappij voor de Huisvesting wordt ertoe gemachtigd, tegen de hierna bepaalde voorwaarden, een lening, genaamd « 10 pct. lening 1974-1980 », waarvan het nominaal kapitaal beperkt wordt tot zes miljard frank, uit te geven.

De obligaties renten tegen 10 pct. 's jaars van 26 november 1974 af.

Art. 3. — De openbare inschrijving op de obligaties van de lening wordt opengesteld op 12 november 1974. Zij wordt afgesloten zodra het ingeschreven nominaal kapitaal zes miljard frank bereikt en uiterlijk op 25 november 1974.

Art. 6. — Van 26 november 1976 af wordt een jaarlijkse dotatie van 6 pct. van het uitgegeven nominaal kapitaal aangewend tot terugkoop van obligaties tegen koersen die het pari van de nominale waarde niet overschrijden. Nochtans wordt voor het laatste aflossingsjaar, deze grenskoers gebracht op 100,50 pct.

Deze dotatie wordt ieder jaar vermeerderd met de interesten van de afgeloste kapitalen.

De niet opgebruikte jaarlijkse dotaties worden niet overgedragen.

De obligaties die nog in omloop blijven op 26 november 1980 zijn op die datum terugbetaalbaar tegen 100,50 pct. van hun nominale waarde.

Art. 7. — De betaling van de rente en de terugbetaling van de obligaties worden door de Staat gewaarborgd.

Ministerieel besluit van 6 november 1974

waarbij de uitgifteprijs van de 10 pct. lening 1974-1980 van de Nationale Maatschappij voor de Huisvesting vastgesteld wordt (Staatsblad, 7 november 1974, blz. 13477).

Artikel 1. — De uitgifteprijs van de obligaties van de 10 pct. lening 1974-1980 van de Nationale Maatschappij voor de Huisvesting is vastgesteld op 99,25 pct. van hun nominale waarde.

Koninklijk besluit van 7 november 1974

tot verlenging tot 1 januari 1976 van het bestaan van de Zelfstandige Kas voor oorlogsschade (Staatsblad, 27 november 1974, blz. 14148).

9. — VERKEERSWEZEN

Koninklijk besluit van 29 maart 1974

waarbij een jaarlijks statistisch onderzoek bij steekproef naar de bedrijvigheid van de ondernemingen voor vervoer over de weg van personen en/of goederen voor rekening van derden wordt voorgeschreven (Staatsblad, 2 oktober 1974, blz. 12084).

Koninklijk besluit van 21 november 1974

houdende wijziging van het koninklijk besluit van 12 januari 1970 houdende reglementering van de postdienst (Staatsblad, 30 november 1974, blz. 14331).

10. — PRIJZEN EN LONEN

Koninklijk besluit van 1 juli 1974

tot wijziging van het koninklijk besluit van 15 februari 1974, tot toekenning aan de in Frankrijk tewerkgestelde grensarbeiders van een vergoeding om de loonderving te compenseren die voortvloeit uit de schommelingen van de wisselkoers tussen de Belgische en de Franse munt (Staatsblad, 20 november 1974, blz. 13876). (Zie ook rubriek 2).

Ministerieel besluit van 7 oktober 1974

houdende bepaling van de verbruikersprijs van rund- en varkensvlees (Staatsblad, 10 oktober 1974, blz. 12430).

Ministerieel besluit van 7 oktober 1974

tot vaststelling van de maximumverkoopprijs van consumptiemelk (Staatsblad, 11 oktober 1974, blz. 12465).

Ministerieel besluit van 8 oktober 1974

tot blokkering van de prijs der matrassen, peluws en oorkussens (Staatsblad, 11 oktober 1974, blz. 12466).

Ministerieel besluit van 9 oktober 1974

tot reglementering van de prijzen der elektrische huishoudtoestellen (Staatsblad, 15 oktober 1974, blz. 12630).

Ministerieel besluit van 10 oktober 1974

tot vaststelling van de prijzen van de metalen bedressorts (Staatsblad, 15 oktober 1974, blz. 12630).

Ministerieel besluit van 14 oktober 1974

tot wijziging van het ministerieel besluit van 22 december 1971 houdende verplichting tot aangifte der prijsverhogingen, gewijzigd en aangevuld door de ministeriële besluiten van 20 april 1972, 1 augustus 1973, 20 juni en 29 juli 1974 en door de ministeriële besluiten ter uitvoering van overgangsmaatregelen inzake prijzen van 1 maart, 20 juli en 21 december 1973, 21 maart, 29 mei en 25 september 1974 (Staatsblad, 17 oktober 1974, blz. 12709). Erratum (Staatsblad, 29 oktober 1974, blz. 13184).

Artikel 1. — De artikelen 1, § 1 en 9 van het voormelde ministerieel besluit van 22 december 1971 houdende verplichting tot aangifte der prijsverhogingen, gewijzigd en aangevuld door de ministeriële besluiten van 20 april 1972, 1 augustus 1973, 20 juni en 29 juli 1974 en door de ministeriële besluiten ter uitvoering van overgangsmaatregelen inzake prijzen van 1 maart, 20 juli en 21 december 1973, 21 maart, 29 mei en 25 september 1974, worden vervangen door de volgende bepalingen :

« Artikel 1. § 1. Onverminderd de bepalingen van de bijzondere besluiten tot vaststelling van de maximumprijzen of van de maximummarges, zijn de producenten en invoerders ertoe gehouden, eventueel door bemiddeling van hun bedrijfsgroeperingen, elke verhoging die ze op de Belgische markt voornemens zijn toe te passen op alle produkten, grondstoffen, eetwaren of koopwaren en op alle prestaties, mede te delen aan het Ministerie van Economische Zaken, De Motstraat 24-26, 1040 Brussel, ten laatste twee maand voor de toepassing ervan.

» § 2. Vóór het verstrijken van de termijn, kan de Minister van Economische Zaken :

- » — de vervroegde toepassing van de aangegeven verhoging toestaan;
- » — aan de onderneming die de verhoging aangeeft een voorstel tot beperking van de aangegeven verhoging toesturen. Indien de onderneming zich ertoe verbindt dit voorstel na te leven en afziet van de oorspronkelijke aangifte, kan de Minister van Economische Zaken de vervroegde toepassing toestaan van de verhoging conform zijn voorstel;
- » — geen gevolg geven aan de verhogingsaangifte. In dit geval mag de onderneming de verhoging pas bij het verstrijken van de termijn toepassen;
- » — de aangegeven verhoging geheel of gedeeltelijk weigeren onder de voorwaarden zoals bepaald bij artikel 5.

» § 3. Als overgangsmaatregel en tot 31 januari 1975, wordt de termijn zoals bedoeld in § 1 van dit besluit, bepaald op zes maanden.

» Art. 9. De verdelers mogen de prijzen van de produkten, grondstoffen, eetwaren, koopwaren of prestaties slechts verhogen in zoverre hun leveranciers, producenten, invoerders of verdelers een door de reglementering toegestane prijsverhoging hebben toegepast.

» Voor de bepaling van de nieuwe verkoopprijzen mogen ze daarenboven geen handelsmarge toepassen die procentueel hoger ligt dan de vorige handelsmarge.

» Evenzo, wanneer de verdelers, van hun leveranciers, lagere prijzen of voorwaarden bekomen dan die waarop de berekening van hun verkoopprijzen steunt, mag de procentuele handelsmarge niet worden verhoogd.

» Wanneer de producenten en invoerders wederverkoopprijzen berekenen voor de verdelers, kan de Minister van Economische Zaken, als conclusie ten aanzien van hun verhogingsaangiften, de handelsdistributiemarges beperken die bij de berekening ervan worden aangewend. »

Art. 2. — De inbreuken op de bepalingen van onderhavig besluit worden opgespoord, vastgesteld, vervolgd en bestraft overeenkomstig de bepalingen van de hoofdstukken II en III van de wet betreffende de economische reglementering en de prijzen, zoals zij voortvloeit uit de wet van 30 juli 1971, tot wijziging van de besluitwet van 22 januari 1945 betreffende de beteugeling van elke inbreuk op de reglementering inzake de bevoorrading van het land.

.....

Ministerieel besluit van 30 oktober 1974

tot wijziging van het ministerieel besluit van 3 april 1974 tot vaststelling van de prijzen van de parfumerieprodukten, de toiletartikelen en de cosmetische produkten (Staatsblad, 1 november 1974, blz. 13352).

Ministerieel besluit van 13 november 1974

houdende bepaling van de verbruikersprijs van rund- en varkenssoles (Staatsblad, 15 november 1974, blz. 13792).

12. — EUROPESE ECONOMISCHE GEMEENSCHAP

Beschikking van de Raad van 17 september 1974 (74/482/EEG)

houdende machtiging tot al dan niet stilzwijgende verlenging van bepaalde handelsakkoorden die door Lid-Staten met derde landen zijn gesloten (Publikatieblad, 2 oktober 1974, n° L 266, blz. 1).

Beschikking van de Raad van 2 oktober 1974 (74/497/EEG)

houdende machtiging tot uitdrukkelijke of stilzwijgende verlenging van bepaalde handelsakkoorden die door Lid-Staten met derde landen zijn gesloten (Publikatieblad, 11 oktober 1974, n° L 276, blz. 37).

Verordening van de Raad van 15 oktober 1974 (74/2658/EEG)

tot wijziging van Verordening n° 68/950/EEG betreffende het gemeenschappelijk douanetarief (Publikatieblad, 1 november 1974, n° L 295, blz. 1).

Richtlijn van de Raad van 7 november 1974 (74/553/EEG)

tot wijziging van artikel 5, lid 2, van Richtlijn n° 69/335/EEG betreffende de indirecte belastingen op het bijeenbrengen van kapitaal (Publikatieblad, 13 november 1974, n° L 303, blz. 9).

Richtlijn van de Raad van 12 november 1974 (74/561/EEG)

inzake de toegang tot het beroep van ondernemer van nationaal en internationaal goederenvervoer over de weg (Publikatieblad, 19 november 1974, n° L 308, blz. 18).

LITERATUUR
IN VERBAND MET DE ECONOMISCHE
EN FINANCIËLE PROBLEMEN
DIE VAN BELANG ZIJN VOOR BELGIE

Onderstaande literatuurlijst sluit aan bij die welke in het Tijdschrift van oktober 1974 is gepubliceerd. De in aanmerking genomen werken en artikels zijn geklasseerd per onderwerp volgens het plan van decimale classificatie dat bij de Nationale Bank in gebruik is. Een verkorte versie van dat plan werd in het Januarinumnummer 1974 gepubliceerd.

De abonnee, die zulks wenst, kan een exemplaar van deze verkorte decimale classificatie verkrijgen door daartoe een aanvraag te richten tot de Documentatiedienst van de Nationale Bank van België, de Berlaimontlaan, 5, 1000 Brussel. Het volledig uitgewerkte plan kan worden geraadpleegd in de Wetenschappelijke Bibliotheek van de Bank.

Er wordt aan herinnerd dat deze literatuurlijst noch de verslagen van de verschillende instellingen, noch de statistische bronnen overneemt.

*
**

039.

202. - 349.1 - 332.152.
332.87 - 332.630. - 368.42
368.43

DUBOIS, M.

Sigles nationaux et internationaux.

Beauville-Biéville, M. Dubois, 1973, 475 p.

L'année sociale 1973.

(Etudes d'économie sociale.)

Bruxelles, Edit. de l'Université de Bruxelles, 1974, 309 p.

050. - 333.432.7 - 382.257.

310.0

COMMITTEE ON BANKING AND CURRENCY.

International Monetary Reform. Hearings before the Subcommittee on International Finance of the Committee on Banking and Currency, House of Representatives and the Subcommittee on International Economics of the Joint Economic Committee, Nov. 13 and Dec. 5, 1973.

(93rd Congress, 1st session.)

Washington, U.S. Government Printing Office, 1974, III + 61 p.

STASSART, J.

Démographie et économie.

(*In : Wallonie 74, Namur, n° 5, 1974, pp. 349-351.*)

BELG. 186

050. - 333.432.7 - 382.257.
333.844. - 339.113.

310.1 - 338.43

COMMITTEE ON FINANCE.

The International Financial Crisis. Hearings before the Subcommittee on International Finance and Resources.

(93rd Congress, 1st Session, May 30, and June 1 and 5, 1973.)

Washington, U.S. Government Printing Office, 1973, div. pp.

ANDRE, R.

Eléments d'une politique démographique wallonne.

(*In : Wallonie 74, Namur, n° 5, 1974, pp. 319-323.*)

BELG. 186

052. - 333.841.

310.1 - 338.43

BEAUVOIS, R. e.a.

L'inflation.

Bruxelles, Société Royale d'Economie Politique de Belgique, Conférences, n° 375, février 1974, 75 p.

DELPEREE, A.

Le problème démographique wallon.

(*In : Wallonie 74, Namur, n° 5, 1974, pp. 331-341.*)

BELG. 186

GERARD, H.

Pour une politique démographique en Wallonie.
(In : Wallonie 74, Namur, n° 5, 1974, pp. 342-348.)
 BELG. 186

DAMAS, H.

Le bilan démographique de la Wallonie.
(In : Wallonie 74, Namur, n° 5, 1974, pp. 297-318.)
 BELG. 186

310.1 - 338.43

311.94 - 307.15

Options wallonnes en matière de population pour le
 plan 1976-1980.
(In : Wallonie 74, Namur, n° 5, 1974, pp. 352-357.)
 BELG. 186

PONTANUS, F.

La population active en Belgique, 1910-1961 et tendan-
 ces récentes; un demi-siècle d'évolution.
 (Etudes démographiques.)
Bruxelles, Edit. de l'Université de Bruxelles, 1974, 241 p.

311.1 - 311.2 - 338.43

323.3

WUNSCH, G.

Situation régionale de la natalité et de la mortalité en
 Belgique.
(In : Wallonie 74, Namur, n° 5, 1974, pp. 324-330.)
 BELG. 186

Verkiezingsprogramma's en regeringsvorming 1974.

*(In : CEPESS-Documenten, Brussel, n° 4-5, 1974,
 268 blz.)*
 BELG. 149 B

311.2 - 339.325.5

330.580. - 7. - 338.43

KLEIN-BEAUPAIN, Th. et LEFEVERE, G.

Les indicateurs sociaux de santé; une approche pour la
 Belgique.
 (Institut de Sociologie, Etudes d'économie sociale.)
Bruxelles, Edit. de l'Université de Bruxelles, 1974, 223 p.

VANDERMOTTEN, Chr.

La politique d'aménagement du territoire en Belgique,
 objectifs, instruments et coûts.
*(In : Cahiers Economiques de Bruxelles, Bruxelles, n° 63,
 3^e trimestre 1974, pp. 377-421.)*
 BELG. 44 E

The Great Depression : History Never Really Repeat
Itself.

(In : *Monthly Economic Letter-First National City Bank,*
New York, September 1974, pp. 6-9.)

U.S.A. 34

DUBOIS, B.

Inspraak van de werknemers in de onderneming.

(In : *Tijdschrift voor Sociale Wetenschappen, Gent, n° 3,*
1974, blz. 271-299.)

BELG. 149 C

331.161.0

332.630. - 332.635. - 333.841.
333.846.4

DI VITTORIO, A.

Un capitolo di storia bancaria europea : i Banchi pub-
blici e il finanziamento dello Stato asburgico agli inizi
del '700.

(In : *Rassegna Economica, Napoli, N. 4, Luglio-Agosto*
1974, pp. 903-936.)

ITAL. 18 B

Volledige tewerkstelling bij stagflatie. (Provinciale dag
van V.K.W.-Antwerpen en Vlaams-Brabant op 25
april jl. te Mechelen.)

(In : *Ondernemen, Brussel, n° 8-9, augustus-september*
1974, blz. 399-413.)

BELG. 48

331.30 - 334.150.

332.815.

AYMON, Ch.

La situation conjoncturelle dans la Communauté.

(In : *SEDEIS-Chroniques d'Actualité, Paris, n° 23-24,*
30 septembre 1974, pp. 492-502.)

FR. 10 B

Absenteïsme. (Studiedag op 14 maart 1974 te Antwer-
pen.)

(In : *Ondernemen, Brussel, n° 8-9, augustus-september*
1974, blz. 361-393.)

BELG. 48

331.30

332.87

de JOUVENEL, B.

La crise économique internationale.

(In : *SEDEIS-Chroniques d'Actualité, Paris, n° 22, 15*
septembre 1974, pp. 474-482.)

FR. 10 B

MIRE, J.

Improving Working Life - The Role of European
Unions.

(In : *Monthly Labor Review, Washington, No. 9, September*
1974, pp. 3-11.)

U.S.A. 31

333.100. - 654.

333.111.8 - 333.825. - 382.254.

333.451.2 - 333.111.35

POULLET, J.

Comment l'informatique est-elle acceptée dans les organismes financiers ?

(In : *Revue de la Banque, Bruxelles, n° 6, 1974, pp. 629-633.*)

BELG. 134

COOMBS, Ch.A.

Treasury and Federal Reserve Foreign Exchange Operations.

(In : *Monthly Review - Federal Reserve Bank of New York, New York, No. 9, september 1974, pp. 206-221.*)

USA 32

333.101. - 333.50 - 333.841.
333.820. - 333.846.0 - 382.240.

333.130. - 347.720.1

CHALMERS, E.

The Money World : A Guide to Money and Banking in the Age of Inflation.

London, Macmillan, 1974, X + 211 p.

COPPE, A.

Les entreprises multinationales analysées par un économiste.

Bruxelles, Centre d'Etudes bancaires et financières, Cahiers des conférences, n° 236, septembre 1974, 24 p.

333.103.

333.130. - 333.423.

The Fifty Largest Commercial-banking Companies Outside the U.S.

(In : *Fortune, Chicago, No. 2, August 1974, pp. 182-183.*)

USA 21

SEDILLOT, R.

L'or, son passé et son avenir.

Bruxelles, Centre d'Etudes bancaires et financières, Cahiers des conférences, n° 235, août 1974, 28 p.

333.110. - 333.820. - 333.846.0
333.841.

333.137. - 333.103. - 333.101.

DAUW, Ch.

De Nationale Bank van België in de inflatiebranding.

(In : *Tijdschrift voor Sociale Wetenschappen, Gent, n° 3, 1974, blz. 320-324.*)

BELG. 149 C

KLOPSTOCK, F.H.

A New Stage in the Evolution of International Banking.

(In : *Revue Internationale d'Histoire de la Banque, Genève, n° 6, 1973, pp. 1-22.*)

SUISSE 10 C

333.138.1

333.424. - 333.452.2

LECLERCQ, R.

Archeologie van de beleggingsfondsen in België.
(In : *Revue de la Banque, Brussel, n° 6, 1974, blz. 635-643.*)
BELG. 134

PICK, F.

Silver : how and where to buy and hold it. Rev. and enlarged 3rd Edit.
New York, Pick Publishing Corporation, 1974, 66 p.

333.138.1

333.432.0 - 334.152.

STAFFORD, D.C.

Belgian Mutual Funds and the European Economic Community.
(In : *Revue de la Banque, Bruxelles, n° 6, 1974, pp. 653-663.*)
BELG. 134

VALCAMONICI, R.

Aree valutarie ottimali ed unificazione monetaria europea.
(In : *Bancaria, Roma, N. 8, Agosto 1974, pp. 944-952.*)
ITAL. 16

333.20 - 334.152. - 333.841.

333.432.7 - 382.257. - 384.152.

GROUPEMENT DES CAISSES D'ÉPARGNE DE LA COMMUNAUTE EUROPEENNE.

Deuxième rencontre des caisses d'épargne de la Communauté européenne : Bruxelles, 18 et 19 janvier 1973 : exposés.
Bruxelles, Groupement des Caisses d'Épargne de la C.E.E., 1974, 234 + XVIII p.

BARATTIERI, V. e MONTANARO, S.

Un regime dei cambi basato su interventi in più valute.
(In : *Rivista di Politica Economica, Roma, N. 2, Febbraio 1974, pp. 157-170.*)
ITAL. 22

333.423. - 382.257.

333.432.7 - 382.257.

KRIZ, M.A.

Le retour en grâce de l'or.
(In : *Banque, Paris, n° 332, septembre 1974, pp. 779-782.*)
FR. 6

MORSE, C.J.

The Evolving Monetary System.
(In : *Finance and Development, Washington, No. 3, September 1974, pp. 13-16.*)
F.M.I. 5

HEWSON, J. and SAKAKIBARA, E.

The Euro-Dollar Deposit Multiplier : A Portfolio Approach.

(In : *Staff Papers, Washington, No. 2, July 1974, pp. 307-328.*)

F.M.I. 4

MAYER, H.

Some Analytical Aspects of the Intermediation of Oil Surpluses by the Euro-Currency Market.

(In : *Banca Nazionale del Lavoro - Quarterly Review, Roma, N. 110, Settembre 1974, pp. 201-226.*)

ITAL. 4

333.453. - 334.152.

333.453. - 382.257. - 338.754.233.

LARRE, R.

Les développements récents du marché des eurodevises.

(In : *Banque, Paris, n° 332, septembre 1974, pp. 775-778.*)

FR. 6

MELVILLE, M.

The Arcru : Something for Everyone, Not a One-Way Street.

(In : *Euromoney, London, September 1974, pp. 36-41.*)

G.B. 20 A

333.453. - 334.152.

333.453. - 334.152.

Le marché des euro-devises perturbé par le risque de change.

(In : *Eurépargne, Luxembourg, n° 9, septembre 1974, pp. 3-6.*)

LUX. 4

PAKENHAM, K.

The Flow of Funds in the Eurocurrency Market in 1974.

(In : *Euromoney, London, September 1974, pp. 17-19.*)

G.B. 20 A

333.453. - 334.152.

333.48 - 333.432.8 - 382.252.
333.844.

LUTZ, F.A.

The Euro-Currency System.

(In : *Banca Nazionale del Lavoro - Quarterly Review, Roma, N. 110, Settembre 1974, pp. 183-200.*)

ITAL. 4

CATALANO, F.

La crisi del sistema monetario internazionale.

Milano, Etas Kompass, 1973, 350 p.

KIRSCH, R.

L'ère de l'inflation.

(Etudes économiques luxembourgeoises, l'économie luxembourgeoise.)

Luxembourg, Université Internationale de Sciences Comparées, 1974, 227 p.

Worldwide Inflation - Can it be Controlled ?

(In : Burroughs Clearing House, Detroit, No. 12, September 1974, pp. 20-21 + 60-64.)

USA. 49

333.841. - 347.720.1 - 332.87
338.046.1

333.844. - 333.846.7

KULTURELE CENTRALE DER METAALBEWERKERS.

Inflatie; economische concentratie en multinationale maatschappijen; Europees syndikalisme.
(Kongres, 1973.) (Studies, 7.)*Brussel, C.B.M., 1974, 201 blz.*

FAN, L.S.

Dollar Depreciation, a Countermeasure and the U.S. Balance of Payments.

(In : Rivista Internazionale di Scienze Economiche e Commerciali, Padova, N. 8, Agosto 1974, pp. 728-736.)

ITAL. 22 B

333.841. - 336.212.10

333.844. - 333.111.42 - 382.240.
382.250.

PETREI, A.H.

Inflation and Personal Income Tax.

(In : Finance and Development, Washington, No. 3, September 1974, pp. 38-41.)

F.M.I. 5

LESSER, B.

A Note on Balance of Payments Deficits, the Adjustment Cost and the Optimum Level of International Reserves.

(In : Weltwirtschaftliches Archiv, Tübingen, Nr 3, 1974, S. 525-527.)

ALL. 29

333.841. - 333.420.1

333.844. - 333.111.42 - 382.240.
382.250.

World Purchasing Power - Clobbered by Inflation.

(In : Monthly Economic Letter - First National City Bank, New York, September 1974, pp. 9-12.)

U.S.A. 34

SELLEKAERTS, W. and B.

Balance of Payments Deficits, the Adjustment Cost and the Optimum Level of International Reserves : A Reply.

(In : Weltwirtschaftliches Archiv, Tübingen, Nr 3, 1974, S. 528-534.)

ALL. 29

BUTER, J.

Landbouwbeleid en landbouwmarktstructuurbeleid in de EEG.

(In : *Economisch Statistische Berichten*, Rotterdam, n° 2968, 11 september 1974, blz. 794-796.)

NED. 10

POELMANS-KIRSCHEN, J.

Le Nixon Round : Etape vers une nouvelle organisation du commerce international.

(In : *Cahiers Economiques de Bruxelles*, Bruxelles, n° 63, 3^e trimestre 1974, pp. 317-345.)

BELG. 44 E

334.155. - 338.048.

336.030. - 336.212.10

LOUSSOUARN, Y.

La concentration des entreprises dans la Communauté Economique Européenne.

(In : *Revue Critique de Droit International Privé*, Paris, n° 3, juillet-septembre 1974, pp. 455-479.)

JURION, B.J.

Une étude économétrique des recettes provenant pour l'Etat belge de la non-indexation des barèmes fiscaux.

(In : *Cahiers Economiques de Bruxelles*, Bruxelles, n° 63, 3^e trimestre 1974, pp. 347-376.)

BELG. 44 E

334.155. - 338.047.

336.208.

PETRILLI, G.

Secteur privé et secteur public dans la perspective d'une politique industrielle européenne.

(In : *Revue Internationale d'Histoire de la Banque*, Genève, n° 6, pp. 157-168.)

SUISSE 10 C

VAN HOUTTE, J.

Sous-estimation et fraude fiscales.

(In : *La Revue Fiscale*, Bruxelles, n° 4-5-6, avril-mai-juin 1974, pp. 127-136.)

334.159.

336.211. - 336.212.0

Associatieproblemen in de verruimde E.G.

(In : *Weekberichten van de Kredietbank*, Brussel, n° 36, 27 september 1974, blz. 321-325.)

BELG. 18

ORGANISATION DE COOPERATION ET DE DEVELOPPEMENT ECONOMIQUES.

L'impôt négatif sur le revenu; un instrument de coordination des politiques fiscales et sociales.

Paris, O.C.D.E., 1974, 60 p.

GOYBET, P. et VERRUE, R.

Les répercussions économiques de la crise énergétique — les coûts, la demande, la production, l'emploi.

(In : *Reflète et Perspectives de la Vie Economique, Bruxelles*, n° 4, juillet-août 1974, pp. 347-364.)

BELG. 131 A

Les 200 premières entreprises.

(In : *Belgian Business, Bruxelles*, n° 75, septembre 1974, pp. 18-51 + 118-138.)

BELG. 14 B

338.012. - 334.155.

338.046.1

SPAACK, F.

Une stratégie européenne de l'énergie.

(In : *Reflète et Perspectives de la Vie Economique, Bruxelles*, n° 4, juillet-août 1974, pp. 297-304.)

BELG. 131 A

The Fifty Largest Industrial Companies in the World.

(In : *Fortune, Chicago*, No. 2, August 1974, pp. 184-185.)

U.S.A. 21

338.040. - 351.2 - 338.43
339.232. - 307.4

338.046.1

VLAAMS EKONOMISCH VERBOND.

De onderneming in Vlaanderen. V.E.V.-Kongres 1974 : kommissiedokumenten. Statistisch profiel. Notulen.

Antwerpen, V.E.V., 1974, 3 dln., 81-137-82 blz.

The Fortune Directory of the 300 Largest Industrial Corporations Outside the U.S.

(In : *Fortune, Chicago*, No. 2, August 1974, pp. 174-181.)

U.S.A. 21

338.043. - 654

338.047.

C.O.M. : computerinformatie op microfilm.

(In : *Weekberichten van de Kredietbank, Brussel*, n° 32, 30 augustus 1974, blz. 285-288.)

BELG. 18

HERMAN, F.

Het publiek industrieel initiatief.

(In : *CEPESS-Documenten, Brussel*, n° 6, 1974, blz. 86-110.)

BELG. 149 B

338.33

338.41 - 332.18 - 338.33
330.513.

FEDERATION DES ENTREPRISES DE BELGIQUE.

Les entreprises belges; ce qu'elles font; leur organisation professionnelle.

Bruxelles, Edit. de la F.E.B., 1974, 56 p.

GEORGE, J.-P.

Organisatie van het bedrijfsleven : 25 jaar na de aanneming van de wet van 20 september 1948.

(In : Arbeidsblad, Brussel, n^r 10-11-12, oktober-november-december 1973, blz. 555-581.)

BELG. 12

338.340. - 338.731.1

338.43

ABBOTT, G.C.

The Double-Bind of Oil and Aid - A Way Out.

(In : Banca Nazionale del Lavoro - Quarterly Review, Roma, N. 110 Settember 1974, pp. 227-242).

ITAL. 4

AGNELLI, G.

The Role of Business in Regional Development in Europe.

(In : Review of the Economic Conditions in Italy, Roma, XXVIII-N. 3, May 1974, pp. 205-214.)

ITAL. 19

338.40

338.43 - 338.834.

BAUWENS, H.

Filosofie en doelstellingen van het industrieel beleid.

(In : CEPES-Documenten, Brussel, n^r 6, 1974, blz. - 7-13.)

BELG. 149 B

DEBLAERE, G.

Resultaten van de wetgeving inzake economische expansie in Brabant.

(In : Eco-Brabant, Brussel, n^r 3, juni 1974, blz. 3-14.)

BELG. 64

338.40 - 336.834. - 333.712.3
330.581. - 380.3 - 331.31

338.43 - 332.691.

DE DONCKER, M.

Middelen en organen van het industrieel beleid.

(In : CEPES-Documenten, Brussel, n^r 6, 1974, blz. 14-85.)

BELG. 149 B

FLORIVAL, Ch. et VERLY, J.

Les explications de l'évolution régionale de l'emploi.

(In : Service Mensuel de Conjoncture de Louvain, Louvain, n^o 9, septembre 1974, pp. B1-B14.)

BELG. 87

VAN WAUWE, L.

België-Europa : unitaire of regionale ekonomie ?
Antwerpen, Standaard Wetenschappelijke Uitgeverij, 1973,
 168 blz.

LINTERMANS, J.

De Mechelse meubelnijverheid.
(In : ERA-Berichten, Antwerpen, n^r 3, 3^e kwartaal 1974,
blz. 137-141.)
 BELG. 65

338.731.1 - 338.754.233. - 382.242.0

338.755.64

The Impact of Higher Oil Prices.
(In : First Chicago Report, Chicago, No. 8, 1974, pp. -
1-3.)
 U.S.A. 10 B

Problemen in de breigoedsector.
(In : Weekberichten van de Kredietbank, Brussel, n^r 34, 13
september 1974, blz. 305-309.)
 BELG. 18

338.753.3

339.1 - 338.341.1

TAVERNIER, G.

L'énergie nucléaire.
(In : Reflets et Perspectives de la Vie Economique, Bruxel-
les, n^o 4, juillet-août 1974, pp. 333-346.)
 BELG. 131 A

ORGANISATION DE COOPERATION ET DE DEVELOPPEMENT ECONOMIQUES.

Les problèmes d'endettement des pays en développe-
 ment.
Paris, O.C.D.E., 1974, 84 p.

338.754.233.

339.113. - 338.752.0

MARTIN, J.-M.

L'industrie pétrolière internationale : origines et
 conséquences des changements en cours.
(In : Reflets et Perspectives de la Vie Economique, Bruxel-
les, n^o 4, juillet-août 1974, pp. 313-324.)
 BELG. 131 A

CARBONNELLE, Cl.

De buitenlandse bedrijven in de metaalverwerkende
 nijverheid.
(In : Fabrimetal, Brussel, n^r 1, september 1974,
blz. 20-22.)
 BELG. 69 A

MOUSSIS, N.

Les investissements des pays producteurs de pétrole dans l'industrie pétrolière en Europe.

(In : *Reflets et Perspectives de la Vie Economique, Bruxelles*, n° 4, juillet-août 1974, pp. 325-332.)

BELG. 131 A

GRENVILLE, J.A.S.

The Major International Treaties 1914-1973; a History and Guide with Texts.

London, Methuen, 1974, XXIX + 575 p.

339.113.

347.720.1

RENNEBOOG, F.

Onthaal en selectie van buitenlandse investeringen.

(In : *Eco-Brabant, Brussel*, n° 3, juni 1974, blz. 33-35.)

BELG. 64

L'avenir que l'ONU prépare aux multinationales.

(In : *Vision, Paris*, n° 44-45, juillet-août 1974, pp. 42-47.)

FR. 64

339.325.5 - 368.42

347.720.1

PRIMS, A. et QUAETHOVEN, P.

Le coût des soins médicaux et paramédicaux.

(In : *Revue Belge de Sécurité Sociale, Bruxelles*, n° 8, août 1974, pp. 691-805.)

BELG. 141

COLOMBO, U. e.a.

Le imprese multinazionali e il trasferimento delle tecnologie.

(In : *Industria, Milano*, N. 4, maggio-giugno 1974, pp. 17-26.)

ITAL. 13 A

341.15 - 327.7

347.720.1

CHAUMONT, Ch.

L'organisation des Nations Unies.

(Que sais-je ?, 748.)

Paris, Presses Universitaires de France, 8^e édit., 1974, 128 p.

FATOUROS, A.A.

Problèmes et méthodes d'une réglementation des entreprises multinationales.

(In : *Journal du Droit International, Paris*, n° 3, juillet-août-septembre, 1974, pp. 495-521.)

MUELLER, R. e MORGENSTERN, R.

Efectos de las corporaciones multinacionales sobre la balanza de pagos de los países subdesarrollados : un analisis econométrico de la determinación de los precios de las exportaciones.

(In : *El Trimestre Economico, Mexico, N. 163, Julio-Septiembre 1974, pp. 649-672.*)

347.720.1

SCHAFFNER, H.

Les entreprises multinationales : parasites ou bienfaiteurs ?

(In : *Société de Banque Suisse - Le Mois Economique et Financier, Bâle, n° 8-9, 1974, pp. 1-8.*)

SUISSE 11

Leasing als middel tot financiering van industriële investeringen of uitrustingen.

(In : *Bulletin van de Generale Bankmaatschappij, Brussel, n° 136, september 1974, blz. 1-4.*)

BELG. 27 C

351.2

347.720.1

WEIGEL, D.R.

Multinational Approaches to Multinational Corporation.

(In : *Finance and Development, Washington, No. 3, September 1974, pp. 27-29 + 42.*)

F.M.I. 5

VAN HEDDEGEM, P.

Les besoins en matière de sécurité sociale : un inventaire provisoire.

(In : *Revue Belge de Sécurité Sociale, Bruxelles, n° 9, septembre 1974, pp. 857-900.*)

BELG. 141

368.40

347.751.5 - 381.55

VAN BUNNEN, L.

Les offres conjointes : premier bilan d'application de la nouvelle législation.

(In : *Journal des Tribunaux, Bruxelles, n° 4878, 7 septembre 1974, pp. 459-461.*)

GLIBERT, F.

Les relations entre l'Office National du Dueroire et les banques.

(In : *Revue de la Banque, Bruxelles, n° 6, 1974, pp. 595-615.*)

BELG. 134

368.611.

De reglementering van de prijzen in België.

(In : *Financieel Weekblad - Bank van Brussel, Brussel*, n° 28, 6 september 1974, blz. 1-2.)

BELG. 34 B

VAN DEN BOSCH, A.

Kredieten van Staat tot Staat.

(In : *Fabrimetal, Brussel*, n° 1, september 1974, blz. 57-58.)

BELG. 69 A

382.22 - 382.10 - 382.250.
382.257. - 382.30 - 333.450.
333.825.

382.257.

SCAMMEL, W.M.

International Trade Payments.

London, Macmillan, 1974, XIV + 607 p.

DE VRIES, M.G.

International Monetary Developments and Changes in the World Economy.

(In : *Finance and Development, Washington*, No. 3, September 1974, pp. 10-12.)

F.M.I. 5

382.242.0 - 382.257.

382.257. - 333.453. - 333.111.42

DE VRIES, R.

The Build-up of OPEC Funds.

(In : *World Financial Markets, New York, September 1974*, pp. 1-10.)

USA. 30 E

MIKESELL, R.F. and FURTH, J.H.

Foreign Dollar Balances and the International Role of the Dollar.

(National Bureau of Economic Research, Studies in International Economic Relations, 8.)

New York, Columbia University Press, 1974, XIV + 125 p.

382.242.1 - 339.113. - 382.250.
333.78 - 336.212.2 - 333.139.2
333.454.1 - 339.4

382.257. - 334.152. - 338.734.1

CAIRNCROSS, A.

Control of Long-term International Capital Movements; a Staff Paper.

Washington, The Brookings Institution, 1974, XIV + 104 p.

TRIFFIN, R.

Crisi del petrolio e problemi monetari internazionali e comunitari.

(In : *Banca Nazionale del Lavoro - Moneta e Credito, Roma*, N. 106, Giugno 1974, pp. 148-161.)

ITAL. 15

BANERJI, R.

The Export Performance of Less Developed Countries : A Constant Market Share Analysis.

(In : *Weltwirtschaftliches Archiv, Tübingen, Nr 3, 1974, S. 447-480*).

ALL. 29

FAYAT, H.

De toekomst van onze zeehavens.

(In : *Socialistische Standpunten, Brussel, n° 4, juli-augustus 1974, blz. 191-199*.)

BELG. 155 D

382.51

657.2

De buitenlandse handel van België in zijn problematiek en beleid.

(In : *B.Z. Tijdschrift van het Ministerie van Buitenlandse Zaken, Buitenlandse Handel en Ontwikkelingssamenwerking, Brussel, n° 1, 1974, blz. 33-42*.)

BELG. 2

MUSIN, H.

Les Comptes annuels et le Plan comptable.

(In : *Revue Belge des Sciences Commerciales, Bruxelles, n° 8-9, août-septembre 1974, pp. 291-302*.)

BELG. 140

382.51

657.2 - 657.45 - 347.720.43

Recent Changes in Europe's Trade.

(In : *Economic Bulletin for Europe, Geneva, July 1974, pp. 1-47*.)

O.N.U. 3 B

ROCHETTE, J.

Finalité et motivation de la promulgation de « normes comptables ».

(In : *Revue de la Banque, Bruxelles, n° 6, 1974, pp. 618-626*.)

BELG. 134

Abonnementsprijs per jaargang	{ België, F 250 (eventueel te vermeerderen met 6 pct. B.T.W.) Buitenland, F 300.
Prijs van een los nummer	{ België, F 25 (eventueel te vermeerderen met 6 pct. B.T.W.) Buitenland, F 30.

De betaling moet geschieden door overmaking op postrekening-courant n° 000-0000500-15 der Nationale Bank van België, of op de in haar boeken geopende rekening-courant onder de rubriek « Tijdschrift van de Nationale Bank van België ».

De abonnees worden verzocht op te geven welke uitgave zij wensen te ontvangen : de Nederlandse of de Franse.



Tijdschrift

van de

Nationale Bank van België

VERSCHIJNT MAANDELIJKS

INHOUD

XLIX^e Jaargang — Deel II — juli-december 1974

BELGIE

*Nummer
van het Tijdschrift*

De betalingsbalans van de Belgisch-Luxemburgse Economische Unie in 1973	1-2
Aanbeveling van monetair beleid van 28 juni 1974 door de Nationale Bank van België verstrekt aan de levensverzekeringsondernemingen	1-2
Overzicht van de economische toestand in België sedert begin 1974	3
Valuta's gebruikt voor de betaling van de invoer en de uitvoer van goederen door de Belgisch-Luxemburgse Economische Unie	4
Aanbeveling van monetair beleid van 30 september 1974 door de Nationale Bank van België verstrekt aan de verzekeringsondernemingen tegen arbeidsongevallen	4
De begroting van ontvangsten en uitgaven voor het begrotingsjaar 1975	5-6
Aanbevelingen van monetair beleid van 31 oktober 1974 door de Nationale Bank van België verstrekt aan de voornaamste financiële instellingen	5-6
Monetaire reserve	1 à 6
Synthetische curve van de voornaamste gegevens van de maandelijkse conjunctuurtest van de Nationale Bank	1 à 6

GROOTHERTOEGDOM LUXEMBURG

De betalingsbalans van de Belgisch-Luxemburgse Unie in 1973 ...	1-2
Valuta's gebruikt voor de betaling van de invoer en de uitvoer van goederen door de Belgisch-Luxemburgse Economische Unie	4

STATISTIEKEN

*Nummers
van de tabellen*

Voornaamste gebruikte afkortingen.

Conventionele tekens.

I. — Bevolking en nationale rekeningen.

1. Bevolking	I - 1
2. Verdeling van het nationaal produkt over de produktiefactoren ...	I - 2
3. Bruto toegevoegde waarde, tegen marktprijzen, per activiteits- klasse	I - 3
4. Besteding van het nationaal produkt :	
a) Ramingen in werkelijke prijzen	I - 4a
b) Indexcijfers van de ramingen in prijzen van 1970	I - 4b

II. — Werkgelegenheid en werkloosheid.

Aanbiedingen van werkzoekenden en aanvragen van werkgevers	II - 2
--	--------

III. — Landbouw en vissertij.

1. Landbouwproduktie	III - 1
2. Zeevisserij — Voornaamste soorten aangevoerd in de Belgische havens	III - 2

IV. — Nijverheid.

1. Algemene indexcijfers van de industriële produktie	IV - 1
2. Indexcijfers van de industriële produktie (Voornaamste sectoren)	IV - 2
3. Energie	IV - 3
4. Metaalproduktie	IV - 4
5. Bouwnijverheid	IV - 5
6. Vergelijkende evolutie van de industriële produktie der E.E.G.- landen	IV - 6

V. — Diensten.

- 1. Vervoer :
 - a) Activiteit van de N.M.B.S. en de S.A.B.E.N.A. **Y - 1a**
 - b) Zeevaart **Y - 1b**
 - c) Binnenscheepvaart **Y - 1c**
- 2. Toerisme **Y - 2**
- 3. Binnenlandse handel :
 - a) Indexcijfers van de verkoop **Y - 3a**
 - b) Verkoop op afbetaling **Y - 3b**
- 4. Activiteit van de verrekenkamers **Y - 4**

VI. — Inkomens.

- 1. Bezoldigingen van de werknemers **VI - 1**
- 2. Gemiddelde verdiende bruto uurlonen in de nijverheid **VI - 2**

VII. — Prijsindexcijfers.

- 1. Indexcijfers van de wereldprijzen **VII - 1**
- 3. Indexcijfers van de groothandelsprijzen in België **VII - 3**
- 4. Prijsindexcijfers bij consumptie in België :
 - a) Basis 1966 = 100 **VII - 4a**
 - b) Basis 1971 = 100 **VII - 4b**

VIII. — Buitenlandse handel van de B.L.E.U.

- 1. Algemene tabel **VIII - 1**
- 2. Uitvoer — Indeling naar de aard der produkten **VIII - 2**
- 3. Invoer — Indeling naar het gebruik der produkten **VIII - 3**
- 4. a) Indexcijfers van de gemiddelde waarden per eenheid **VIII - 4a**
- b) Indexcijfers van het volume **VIII - 4b**
- 5. Geografische spreiding **VIII - 5**

IX. — Betalingsbalans van de B.L.E.U.

- 1. Jaarcijfers **IX - 1**
- 2. Saldi per kwartaal **IX - 2**
- 3. Ontvangsten en uitgaven per kwartaal en samengevoegde maand-saldi **IX - 3**
- 4. Verrichtingen met het buitenland, verrichtingen in buitenlandse valuta's van de ingezetenen met de Belgische en Luxemburgse geldscheppende instellingen en termijnvalutatransacties **IX - 4**

X. — Valutamarkt.

- 1. Officiële wisselkoersen vastgesteld door de in Verrekenkamer te Brussel vergaderde bankiers **X - 1**
- 3. Interventiekoersen toegepast door de centrale banken die toegetreden zijn tot het akkoord over de margevernuwing **X - 3**
- 4. Markt van de U.S.-dollar te Brussel **X - 4**

XI. — Rijksfinanciën.

1. Ontvangsten en uitgaven van de Schatkist voortvloeiend uit de verrichtingen volgens begroting	XI - 1
2. Kastekort van de Schatkist en evolutie van de openbare schuld	XI - 2
3. Nettofinancieringsbehoeften van de Schatkist en hun dekking	XI - 3
4. Belastingontvangsten (per begrotingsjaar)	XI - 4
5. Indeling van de belastingontvangsten	XI - 5

XII. — Vorderingen en schulden in de Belgische economie.

1. Uitstaande vorderingen en schulden :	
a) op 31 december 1971	XII - 1a
b) op 31 december 1972	XII - 1b
2. Bewegingen van de vorderingen en schulden in 1972	XII - 2
3. Uitstaande vorderingen en schulden (Totalen per sector) :	
a) op 31 december 1971	XII - 3a
b) op 31 december 1972	XII - 3b
4. Bewegingen van de vorderingen en schulden in 1972 (Totalen per sector)	XII - 4

XIII. — Geldscheppende instellingen.

1. Gezamenlijke balansen van de geldscheppende instellingen ...	XIII - 1
2. De balansen van de Nationale Bank van België, de geldscheppende openbare instellingen en de depositobanken :	
a) Nationale Bank van België	XIII - 2a
b) Geldscheppende openbare instellingen	XIII - 2b
c) Depositobanken	XIII - 2c
d) Totaal der geldscheppende instellingen	XIII - 2d
3. Oorzaken van de veranderingen in de geldhoeveelheid	XIII - 3
4. Geldhoeveelheid	XIII - 4
5. Goudvoorraad en netto deviezenpositie van de geldscheppende instellingen	XIII - 5
6. Opgenomen bedragen van de discontokredieten, voorschotten en acceptkredieten bij hun oorsprong door de depositobanken verleend aan de bedrijven en particulieren en aan het buitenland (Zichtbare economische bestemming)	XIII - 6
7. Opgenomen bedragen van de discontokredieten, voorschotten en acceptkredieten bij hun oorsprong door de depositobanken verleend aan de bedrijven en particulieren en aan het buitenland (Vorm en houderschap)	XIII - 7
8. Discontokredieten, voorschotten en acceptkredieten aan de bedrijven en particulieren en aan het buitenland, ondergebracht bij de Nationale Bank van België	XIII - 8
9. Opgenomen bedragen van de discontokredieten, voorschotten en acceptkredieten bij hun oorsprong door de geldscheppende instellingen verleend aan de bedrijven en particulieren en aan het buitenland	XIII - 9
10. Balansen van de Nationale Bank van België	XIII - 10
Weekstaten van de Nationale Bank van België	XIII - 10
11. Verrichtingen in postrekening	XIII - 11
12. Algemene staat der banken	XIII - 12
13. Gezamenlijke betalingen door middel van direct opeisbare bankdeposito's in Belgische franken en van tegoeden in postrekening	XIII - 13

XIV. — Niet-geldscheppende financiële instellingen.

4. Voornaamste activa en passiva van het Rentenfonds	XIV - 4
5. Algemene Spaar- en Lijfrentekas :	
a) Beweging van de inlagen	XIV - 5a
b) Voornaamste posten uit de balansen van de Spaarkas	XIV - 5b
c) Voornaamste posten uit de balansen van de Lijfrentekassen	XIV - 5c
d) Voornaamste posten uit de balansen van de Levensverzeke- ringskas	XIV - 5d
6. Nationale Maatschappij voor Krediet aan de Nijverheid	XIV - 6
7. Algemene staat der private spaarkassen	XIV - 7
8. Gemeentekrediet van België	XIV - 8
9. Levensverzekeringsmaatschappijen	XIV - 9

**XV. — Voornaamste vormen van de besparingen van particulieren en onder-
nemingen beschikbaar in de Belgische volkshuishouding XV**

XVI. — Uitgiften en schulden van de overheidssector.

1. Uitgiften in Belgische franken voor meer dan een jaar	XVI - 1
2. Voornaamste uitgiften voor meer dan een jaar van de overheids- sector	XVI - 2
3. Rijksschuld :	
a) Officiële staat	XVI - 3a
b) Veranderingen in de overheidschuld die aanleiding hebben gegeven tot geldbewegingen	XVI - 3b
4. Indeling van de schulden in Belgische franken voor meer dan een jaar van de overheidssector :	
a) Indeling naar de debiteuren	XVI - 4a
b) Indeling naar de houders	XVI - 4b

**XVII. — Effecten van de particuliere sector en kredieten aan de bedrijven en
particulieren.**

1. Evolutie van de omzet, de noteringen en het rendement van de beurswaarden	XVII - 1
2. Rendement van de vennootschappen op aandelen : jaarcijfers ...	XVII - 2
3. Rendement van de vennootschappen op aandelen : cumulatieve cijfers	XVII - 3
4. Uitgiften van de vennootschappen : jaarcijfers	XVII - 4
5. Uitgiften van de vennootschappen : maandcijfers	XVII - 5
6. Opgenomen bedragen van de kredieten aan bedrijven en parti- culieren	XVII - 6
7. Hypotheekinschrijvingen	XVII - 7

XVIII. — Geldmarkt.

1. Markt van het daggeld	XVIII - 1
2. Houderschap van het door de depositobanken gediscoconteerde handelspapier en van de bankaccepten	XVIII - 2
3. Herdiscontoplafonds van de banken bij de Nationale Bank van België	XVIII - 3

XIX. — Disconto-, rente- en rendementstarieven.

1. Disconto- en rentetarief van de Nationale Bank van België ...	XIX - 1
2. Daggeldrente	XIX - 2
3. Rentevoet van de schatkistcertificaten en van de certificaten van het Rentenfonds	XIX - 3
4. Rentetarief voor deposito's in Belgische franken bij de banken	XIX - 4
5. Rentetarieven door de Algemene Spaar- en Lijfrentekas toegepast op gewone spaarboekjes	XIX - 5
6. Rendement van effecten met vast rendement op de Beurs te Brussel	XIX - 6
7. Rentevoet van de kasbons en obligaties uitgegeven door de openbare kredietinstellingen	XIX - 7

XX. — Buitenlandse circulatiebanken.

1. Discontovoet	XX - 1
2. Banque de France	XX - 2
3. Bank of England	XX - 3
4. Federal Reserve Banks	XX - 4
5. De Nederlandsche Bank	XX - 5
6. Banca d'Italia	XX - 6
7. Deutsche Bundesbank	XX - 7
8. Banque Nationale Suisse	XX - 8
9. Banque des Règlements Internationaux	XX - 9

Grafieken.

B.N.P. berekend door ontleding van de bestedingen	I - 4
Aanbiedingen van werkzoekenden en aanvragen van werkgevers ...	II
Conjunctuurtests	IV - 0
Indexcijfers van de industriële produktie	IV - 2
Vergelijkende evolutie van de industriële produktie der E.E.G.-landen	IV - 6
Bezoldigingen van de werknemers — Indexcijfer van het gemiddeld brutoloon per gewerkt uur	VI - 1
Indexcijfers van de groothandelsprijzen in België	VII - 3
Prijnsindexcijfers bij consumptie in België	VII - 4 a - b
Buitenlandse handel van de B.L.E.U.	VIII
Belastingontvangsten per begrotingsjaar	XI - 4
Geldhoeveelheid en quasi monetaire liquiditeiten	XIII - 3
Gezamenlijke betalingen door middel van direct opeisbare bankdeposito's in Belgische franken en van tegoeden in postrekening — Gebruiksfrequentie	XIII - 13
Algemene Spaar- en Lijfrentekas — Beweging van de inlagen ...	XIV - 5 a
Indexcijfers van de Belgische effecten op de contantmarkt	XVII - 1

ECONOMISCHE WETGEVING

1. Algemene economische wetgeving.
2. Geld-, krediet- en bankwezen.
3. Overheidsfinanciën.
4. Landbouw.
5. Nijverheid.
6. Arbeid ⁽¹⁾.
7. Binnenlandse handel ⁽¹⁾.
8. Buitenlandse handel ⁽¹⁾.
9. Verkeerswezen.
10. Prijzen en lonen.
11. Pensioenen, sociale verzekeringen en diverse sociale voordelen.
12. Europese Economische Gemeenschap.

LITERATUUR IN VERBAND MET DE ECONOMISCHE EN FINANCIËLE PROBLEMEN DIE VAN BELANG ZIJN VOOR BELGIE

⁽¹⁾ Onder deze rubrieken werd niets opgenomen.