



# Tijdschrift

van de

# Nationale Bank van België

L<sup>e</sup> Jaargang

Deel I N<sup>o</sup> 2 - Februari 1975

Verschijnt maandelijks

## **INHOUD :**

- 3 **Inleiding tot het Verslag van de Gouverneur van de Nationale Bank van België aan de Algemene Vergadering der Aandeelhouders.**
- 21 **Aanbevelingen van monetair beleid op 31 januari 1975 door de Nationale Bank van België verstrekt aan de voornaamste financiële instellingen.**
- 111 **Aanbeveling van monetair beleid op 31 januari 1975 door de Nationale Bank van België verstrekt aan de levensverzekeringsondernemingen.**
- 121 **In België genomen maatregelen van monetair beleid.**
- 123 **Monetaire reserve.**
- 125 **Synthetische curve van de voornaamste gegevens van de maandelijkse conjunctuurtest van de Nationale Bank.**
- 1 **Statistieken.**
- 135 **Economische wetgeving.**
- 143 **Literatuur in verband met de economische en financiële problemen die van belang zijn voor België.**

De getekende artikels geven de opvattingen weer van de schrijver en zijn niet bindend voor de Bank.

De opvattingen uitgedrukt in de niet-getekende artikels dragen de goedkeuring weg van het Directiecomité van de Bank.

Overneming van uittreksels uit het *Tijdschrift* is toegestaan, op voorwaarde dat de bron wordt vermeld.

**INLEIDING TOT HET VERSLAG VAN DE GOUVERNEUR  
VAN DE NATIONALE BANK VAN BELGIE  
AAN DE ALGEMENE VERGADERING DER AANDEELHOUDERS**

*Hoofdpijnen van de internationale ontwikkeling.*

Nadat de geïndustrialiseerde economieën in 1973 gelijktijdig een uitzonderlijke opbloei vertoonden, kwamen tegen het einde van dat jaar in de grootste landen tekenen van vertraging tot uiting; die verandering tekende zich scherper af in 1974 : het bruto nationale produkt, gemeten naar volume, verminderde in de Verenigde Staten, Japan en het Verenigd Koninkrijk en steeg niet verder in de Bondsrepubliek Duitsland; de teruggang in de vorming van vast kapitaal in de bedrijven en in de gezinsbestedingen voor huisvesting en wagens speelde een belangrijke rol in die ontwikkelingen. In andere industrielanden, waaronder België, deed de vertraging van de expansie zich later in het jaar voor.

Afgezien van enkele uitzonderingen, waarvan een van de meest opvallende de Bondsrepubliek Duitsland is, hebben die conjunctuurverzwakkingen de voortwoekerende inflatie helemaal niet ingetoomd. De nasleep van de vroegere stijgingen van de voedingsprodukten en van talrijke grondstoffen, de plotselinge verhoging van de prijzen van de aardolie of, meer in het algemeen, van de energieprodukten evenals, in talrijke volkshuishoudingen, de in de loop van de eerste maanden van 1974 nog verder doorwerkende druk van de vraag kwamen bijna overal tot uiting in een versnelling van de prijsstijging. De kracht van deze laatste verschilde evenwel vrij sterk van het ene land tot het andere, wegens specifieke factoren zoals de toename van de nominale inkomens, de afhankelijkheid van ingevoerde energie, het verloop van de wisselkoersen, de omvang en de doeltreffendheid van het optreden van de overheid tegen de inflatie. De sterke teruggang van de noteringen van talrijke industriële grondstoffen, vanaf de maand mei, sloeg slechts gedeeltelijk over op de groothandelsprijzen van de eindprodukten; in het merendeel van de gevallen onderging het verloop van deze laatste meer de invloed van de snelle vermeerdering van de meeste bestanddelen van de binnenlandse kosten.

De hierboven vermelde daling van de prijzen van tal van grondstoffen en, omgekeerd, de toename van die van de fabrieksprodukten hebben niet verhinderd dat de stijging van de prijzen der ingevoerde aardolieprodukten een verslechtering van de ruilvoet voor de groep der geïndustrialiseerde landen veroorzaakte. Voor het merendeel onder hen was de verandering belangrijk genoeg om het saldo van hun lopende rekening te doen omslaan; over het geheel is het volume van hun netto-uitvoer nochtans toegenomen. De landen die reeds vóór de aardoliecrisis moeilijkheden hadden met hun extern evenwicht, boekten aanzienlijke tekorten die zij hoofdzakelijk financierden door het aangaan van buitenlandse schuld.

De betalingsbalansmoeilijkheden verergerden voor die ontwikkelingslanden die geen energieprodukten voortbrengen en de noteringen van hun voornaamste uitvoerprodukten zagen terugvallen, terwijl de industriële produkten en de aardolie welke zij invoeren duurder werden. Het werkelijke inkomen van die arme landen begon te verminderen.

#### *Economische en financiële ontwikkeling in België.*

Ofschoon de Belgische economie, wegens haar geringe afmetingen, sterk wordt beïnvloed door de rest van de wereld, vertoonde zij in sommige opzichten een specifieke ontwikkeling : naar volume gemeten kwam de verzwakking van de conjunctuur met een zekere vertraging tot stand en, wat de prijzen betreft, was de versnelling van de stijging bijzonder opvallend.

De bevoorradingsmoeilijkheden in aardolieprodukten aan het einde van 1973 waren slechts van korte duur en bleven beperkt tot enkele sectoren. Zodra dat voorbijgaande tekort ophield, herstelde de groei zich in een tempo dat zeer krachtig bleef tot het begin van de zomer. Tussen het eerste halfjaar van 1973 en dat van 1974 steeg de industriële produktie met 9 pct. In mei bereikte de bezetting van het produktievermogen een van de hoogste niveaus. In talrijke sectoren werd de toename van de produktie door knelpunten afgeremd.

De plotselinge aanswelling van de vraag vond vooral haar oorsprong in de inflatoire gedragingen van de gezinnen en van de bedrijven : rekenend op een snellere stijging van de prijzen, dreven de ene het tempo van hun aankopen van duurzame consumptiegoederen en van woningen op, terwijl de andere de vorming van voorraden grondstoffen en basisprodukten bespoedigden. De weerslag van de prijsstijging op de werkelijke koopkracht werd, meer dan in andere landen, verzacht door de verhoging van een goed deel van de nominale inkomens. Nagenoeg alle bezoldigingen en lonen, het merendeel van de huurinkomsten, een groot aantal pensioenen werden automatisch, ofschoon daarom niet onmiddellijk, heraangepast door het mechanisme van de contractuele of wettelijke indexeringen. Voor andere inkomenscategorieën, o.m. in de individuele bedrijven, werd de verruiming van de bezoldigingen of van de winstmarges vergemak-



kelijkt door de stevigheid van de vraag en de betrekkelijke onelastischeit van het aanbod. Bovendien vonden de gezinnen en de bedrijven voor hun toegenomen bestedingen de vereiste financieringsmiddelen door in te teren op het deel van hun inkomens dat zij voor de vorming van financiële besparingen bestemden en, ten slotte, door een ruim beroep op het krediet.

De vraag werd eveneens gesteund door de vermeerdering van de uitrustingsinvesteringen van de bedrijven, door de stijging van de uitvoer die, naar volume en naar waarde, voordeel haalde uit een voor de metaalprodukten nog gunstige conjunctuur, alsmede door de uitgaven van de Staat; het tekort van deze laatste viel volledig in het eerste halfjaar uit hoofde van het seizoenprofiel van de thesaurieverrichtingen : aldus bedroegen de netto financieringsbehoeften voor de eerste zes maanden van 1974 ongeveer fr. 80 miljard, terwijl het tweede halfjaar een overschot liet van fr. 23 miljard.

De druk welke de verschillende componenten van de vraag gedurende die periode gezamenlijk op het productie-apparaat van goederen en diensten uitoefenden, vergemakkelijkte en versterkte de weerslag van de kostenstijging op de prijzen. De kosten werden omhooggedreven door het duurder worden van de energie, door de vermeerdering van de loonkosten en ook door de verruiming van de winstmarges in zeer vele bedrijven in de diverse produktiestadia, in het vervoerwezen en in de distributie. Over het verloop van de loonkosten bestaat een nauwkeurige raming : het indexcijfer berekend door het Institut de Recherches Economiques van Leuven voor de verwerkende industrieën vertoont, op jaarbasis, een stijgingspercentage van 12,4 in het tweede halfjaar van 1973 en van 24,5 in het eerste halfjaar van 1974. Maar men beschikt over geen enkel nauwkeurig gegeven dat het mogelijk zou maken ook de kostenstijging te meten welke bedrijven ondergaan wanneer andere, leveranciers van eerstgenoemde, een toegenomen winstmarge doorberekenen in de prijs van hun produkten of hun diensten.

De verhoging van de consumptieprijzen bereikte een ongekend peil. De stijging van het indexcijfer liep op van een jaarpercentage van 8 in het tweede halfjaar van 1973 tot 16,5 in het eerste halfjaar van 1974.

Zoals hierboven reeds gezegd, kwamen de inflatoire gedragingen tot uiting in een voorkeur voor de consumptie, de investeringen en de beleggingen in materiële waarden, wat aanleiding gaf tot een nieuwe vermindering van de geneigdheid tot het aanhouden van financiële activa. In absolute cijfers uitgedrukt, is de vorming van deze laatste tussen het eerste halfjaar van 1973 en het eerste halfjaar van 1974 vrijwel niet verhoogd, ondanks de vooruitgang van de nominale inkomens. Tegelijkertijd, en onder invloed van dezelfde factoren, gingen de bedrijven en de particulieren meer schulden aan tegenover de financiële instellingen : gedurende de eerste maanden van het jaar vertoonden de opgenomen kredieten een buitengewoon snelle aangroei. Dit beroep op het krediet, samen met dat van de Schatkist, en de uitvoer van kort kapitaal verscherpten de spanning op de financiële markten en deden de stijging van de credit- en

debetrentepercentages voortduren; in 1973 had de vermeerdering van de aan de beleggers uitgekeerde rente vooral betrekking op de kortlopende deposito's, maar in het eerste halfjaar van 1974 breidde ze zich uit tot alle soorten van beleggingen; van haar kant, schijnt de verzwaring van de kredietkosten, hoewel ze zich op veralgemeende wijze voordeed, aanzienlijker te zijn geweest voor de kortlopende dan voor de middellange en lange kredieten. Die verhoging van de rentepercentages weerspiegelde de intensiteit van de vraag naar reële goederen, die anderzijds ook een vermindering van het creditsaldo van de balans van het lopende betalingsverkeer tot gevolg had.

Omstreeks het midden van het jaar verslechterden de activiteitsvooruitzichten. De verzwakking van de vraag in de loop van de latere maanden bleek een van de snelste van de naoorlogse periode. Zij tekende zich eerst af in de sectoren die verbruiksgoederen produceren; spoedig sloeg ze over naar de andere verwerkende industrieën en daarna naar de bouwnijverheid.

Zoals de opbloei die eraan voorafging, was die vertraging ten dele van het buitenland uit op gang gebracht : de duidelijke recessie waardoor verscheidene grote landen in het eerste halfjaar tegelijkertijd getroffen werden, begon in de uitvoerbedrijven van de Belgisch-Luxemburgse Economische Unie voelbaar te worden. Bovendien namen diverse categorieën binnenlandse bestedingen minder snel toe.

Na de golf van overhaaste aankopen door de gezinnen vertoonde de vraag naar duurzame verbruiksgoederen een onvermijdelijke achteruitgang. Mede doordat de gestegen kosten voor vervoer en verwarming zwaarder op hun budget begonnen door te wegen, konden de particulieren niet meer in hetzelfde tempo als tevoren hun vraag naar andere goederen en diensten opvoeren. De opflakering van de kleinhandelsprijzen begon immers de massa van de reële inkomens uit te hollen en aldus de vraag af te remmen; de progressie van de belastingheffingen had voor vele gezinnen, trouwens meer nog in het tweede halfjaar, een gelijkaardige uitwerking; de koopkracht van de vaste inkomens onderging hard de weerslag van de prijsstijgingen. De ingebouwde anti-inflatiemechanismen vonden een zekere doeltreffendheid terug, maar hun uitwerking trof de economische subjecten op ongelijke wijze. Ten slotte begon de geneigdheid tot besteden de invloed te ondergaan van de opkomende onzekerheid die het peil van de bedrijvigheid, de werkgelegenheid en de winsten bedreigde en de kopers behoedzamer maakte.

Ook in de bedrijven zakte de bestedingskoorts. De afbrokkeling van de wereldnoteringen van de industriële grondstoffen leidde tot een vertraging in de voorraadvorming, vooral wanneer een beroep moest worden gedaan op kredieten waarvan de kosten zeer hoog waren opgelopen. De kopers in de volgende stadia van het produktieproces namen een afwachtende houding aan in het vooruitzicht van een waarschijnlijke daling van de prijzen van de halffabrikaten waaraan zij behoefte hadden.

De gevolgen van het beschreven verloop van een goed deel van de binnenlandse vraag werden niet gecompenseerd door de vermeerdering van de industriële investeringen, die zeer aanzienlijk waren in het tweede halfjaar, noch door de handhaving van een hoog activiteitspeil in het bouwbedrijf, een sector waarvan de vooruitzichten trouwens minder gunstig werden.

Naast de weerslag van de structurele factoren die de werkloosheid tijdens de periode van opbloei op een abnormaal hoog peil hielden, onderging de werkgelegenheid thans ook de gevolgen van de verandering in het conjuncturele klimaat. In tegenstelling tot het eerste halfjaar toen, volgens de conjunctuurtests van de Bank, de bedrijven hun personeelsbezetting nog wilden uitbreiden, stelden ze, sedert de maand augustus, voor het geheel, afdankingen in het vooruitzicht. Het voor seizoeninvloeden gecorrigeerde aantal normaal arbeidsgeschikte volledig werklozen, een gevoelige indicator, vermeerderde sedert de maand mei. Tegen het einde van het jaar bereikten de vermindering van de werkgelegenheid en de daling van de arbeidsuren een zorgwekkend peil. De volledige en gedeeltelijke werkloosheid van december, uitgedrukt in procenten van de verzekerde beroepsbevolking, lag op hetzelfde peil als aan het einde van 1967.

De verslechtering van de conjunctuur had nog geen duidelijk merkbare weerslag op de binnenlandse groothandelsprijzen. Het indexcijfer van de prijzen van de industriële halffabrikaten begon vanaf juli te dalen in het spoor van de industriële grondstoffen. Het algemene prijzenpeil van de eindprodukten die minder verhoogden dan de vorengenoemde tijdens de laatste twee jaren, bleef verder toenemen in een tempo dat aanmerkelijk hoger lag dan in de Bondsrepubliek Duitsland, Frankrijk, Nederland en de Verenigde Staten; de prijsbewegingen in de voorafgaande stadia slaan pas na een zekere tijd over naar de eindprodukten; die reactietermijn kan toenemen als gevolg van sommige rigiditeiten en o.m. door de weerstand welke bedrijven kunnen bieden tegen de prijsverlaging, indien hun markt weinig met de buitenlandse mededinging heeft af te rekenen. De teruggang van de groothandelsprijzen van de landbouwprodukten maakte in de herfst plaats voor een nieuwe stijging.

De op gang zijnde ontwikkelingen en de beperkende overheidsmaatregelen matigden het beroep van de bedrijven en van de particulieren op het krediet. Terzelfder tijd veroorzaakte de verhoging van de valutareserves van de Bank de schepping van ruimere liquiditeiten. Aldus deed zich op de financiële markten een ontspanning voor.

Op de geldmarkt kwam ze, vanaf het midden van de zomer, tot uiting in een neerwaartse beweging van de meest gevoelige rentepercentages, met name die van de niet-gecertificeerde accepten en van de deposito's in Euro-franken; de intrestvoeten van de certificaten van het Rentenfonds en van het andere overheidspapier, die sedert het einde van 1972 trager dan de vorengenoemde stegen, begonnen daarentegen pas terug te lopen bij het begin van het vierde kwartaal. Hunnerzijds namen de rentepercentages van de beleggingen die openstaan voor het publiek nog toe in het derde kwartaal : de rentevergoeding van de deposito's op boekjes, die sedert 1972 niet in dezelfde mate werd verhoogd als die van de

termijndeposito's, werd aldus licht verbeterd met ingang van september; evenzo werden de rentetarieven bij de uitgifte van de leningen van de overheid en overheidsinstellingen nog verhoogd; aan de beweging kwam een einde in het vierde kwartaal : de rentevergoedingen uitgekeerd op sommige kortlopende financiële activa verminderden een weinig nadat de banken waren overgegaan tot een eerste verlaging van de kosten van hun kortlopende kredieten; de andere rentepercentages voor kort geld en die voor de lange termijn bleven vrijwel ongewijzigd, maar de obligatie-uitgiften van de overheid en overheidsinstellingen gingen gemakkelijker van de hand. De kredieten op halflange en lange termijn aan de bedrijven en particulieren werden duurder gemaakt tot begin oktober; in totaal was de rentestijging voor die kredieten in de periode van spanningen minder sterk dan voor de kortlopende kredieten. De grotere ruimte op de fondsenmarkten gedurende de laatste maanden van het jaar is de weerspiegeling, in de financiële gegevens van de economie, van de ontspanning in de reële sectoren; deze laatste was eveneens een van de factoren van de verruiming van het lopende overschot van de betalingsbalans.

Wanneer men het jaar 1974 in zijn geheel beschouwt, vertoont de Belgische economie al bij al een groei en een externe positie die beter waren dan wat op het ogenblik van de aardoliecrisis aan het einde van 1973 kon worden voorzien.

De groei van het bruto nationale produkt tegen vaste prijzen zal ongeveer 4 pct. hebben bedragen, d.i. een van de hoogste percentages die in de geïndustrialiseerde landen werden bereikt.

Ook de buitenlandse positie van de Belgisch-Luxemburgse Economische Unie zal bijzonder bevredigend geweest zijn. De balans van het lopend verkeer sloot met een nog zeer belangrijk overschot — fr. 33 miljard voor de eerste elf maanden —, ook al bleef het beneden het overschot van fr. 49 miljard dat voor dezelfde maanden van 1973 geboekt werd. Verscheidene factoren hebben bijgedragen tot de verwezenlijking van eerstgenoemd resultaat. De zeer forse wereldvraag naar staalprodukten tot het midden van het derde kwartaal was een belangrijke factor van de stijging van de waarde van de uitvoer, dank zij niet alleen het volume, maar ook de prijzen, hetgeen een belangrijke verslechtering van de ruilvoet verhinderde. Andere transacties leverden eveneens belangrijke ontvangsten op : dat is het geval met de zogenaamde arbitrageverrichtingen op goederen, die erin bestaan die goederen in een bepaald land te kopen om ze in een ander te verkopen. Ten slotte is het niet uitgesloten dat de betalingstermijnen zich lichtjes ten gunste van de Belgisch-Luxemburgse Economische Unie wijzigden, vooral in de tweede helft van het jaar; op dat ogenblik verminderden de rentepercentages voor kort krediet op belangrijke buitenlandse markten immers sneller dan in België, zodat de financiering van de betalingstermijnen in de handel van België met die landen ongetwijfeld meer via die buitenlandse markten geschiedde, hetgeen de inning van de netto-ontvangsten heeft versneld.

Ondertussen is de ontwikkeling van de prijzen niettemin zorgwekkend gebleven. De ontspanning van de druk van de binnenlandse vraag verzwakte welis-

waar één factor van de prijsstijgingen. Maar hoewel deze laatste, in de jongste maanden, minder algemeen en minder krachtig waren, keerden zij op verre na nog niet terug binnen de gewenste grenzen, in vergelijking met de toestand van buitenlandse concurrenten. Nu heeft het element prijs opnieuw aan belang gewonnen in de mededinging op de uitvoermarkten, want de elasticiteit van de vraag neemt er overal opnieuw toe; die verandering bemoeilijkt de ontwikkeling van de uitvoerhandel van de Belgisch-Luxemburgse Economische Unie.

#### *Maatregelen van geldbeleid.*

Het overzicht van de evoluties die zich in de loop van het jaar voordeden, toonde aan dat het geheel van gegevens waarop de prognose berust in 1974 verscheidene malen veranderde. De veranderingen in de algemene samenhang, en derhalve de onzekerheid over zijn toekomstige ontwikkeling alsmede de verplaatsingen van het zwaartepunt van de problemen, hebben de taak van de overheden die verantwoordelijk zijn voor het economische conjunctuurbeleid bemoeilijkt. De vaststelling van de geldpolitiek, ofschoon snel aanpasbaar, werd eveneens meer ingewikkeld uit hoofde van de toegenomen onzekerheden van de diagnose en van de nieuwe moeilijkheid die rees doordat een keuze moest worden gemaakt tussen doeleinden die onderling meer tegenstrijdig werden.

Voorzeker bleven de specifieke doeleinden van het geldbeleid ongewijzigd. Het kwam erop aan het buitensporige beroep van de bedrijven en de gezinnen op het krediet af te remmen ten einde de bestedingen binnen de gepaste grenzen te houden. Voorts moest, met hetzelfde doel, de vorming van financiële besparingen worden aangemoedigd waarbij men er diende voor te zorgen dat, zowel om sociale als om economische redenen, die besparingen een betere rentevergoeding ontvingen. Ten slotte diende te worden vermeden dat zich op de valutamarkt een ernstige en langdurige evenwichtsverstoring zou voordoen, die, ten nadele van de Belgische frank, een gevaar zou betekenen voor het behoud van het stelsel van vaste wisselkoersen tussen de landen die het gemeenschapsakkoord over de vernauwing van de schommelingsmarges nog naleven.

De veranderingen in een labiele toestand hebben de Bank er evenwel toe gebracht het gebruikte instrumentarium verscheidene malen te herzien en elk van de instrumenten aan te passen : de controle op het kredietvermogen van de financiële instellingen, het toezicht op de kredietexpansie en, ten slotte, haar eigen interventietarieven.

De aarzeling teweeggebracht door de aardoliecrisis beïnvloedde de maatregelen van geldbeleid die bij het begin van het jaar werden getroffen en enige versoepeling inhielden tegenover het voorafgaande regime. Weliswaar bleef de monetaire-reserveregeling gehandhaafd, maar zij werd minder hinderlijk, o.m. inzake de kortlopende middelen die uit het buitenland bij de banken werden aangebracht : de vrees t.a.v. de betalingsbalans rechtvaardigde de verzachting van de beschermingsmaatregelen tegen de kapitaal invoer.

Toen bleek dat de vraag hand over hand toenam, nam de geldpolitiek een meer restrictieve wending. De uitzonderlijke aangroei van het bedrag van de opgenomen kredieten bij het begin van het jaar, vooral in de banken, wees erop dat de maatregelen inzake controle op de liquiditeit van de financiële instellingen en de daaruit voortvloeiende verhoging van de markttarieven geen voldoende doeltreffende middelen meer vormden om de kredietvraag van de bedrijven en de particulieren in te tomen. De regeling werd dan ook aangevuld door de invoering van kwantitatieve begrenzings van de expansie van de opgenomen bankkredieten en van de kredietopeningen bij alle categorieën financiële instellingen. Een stelsel van preferentiële normen werd toegestaan voor de financiering van de invoer van grondstoffen, voor de uitvoerkredieten op halflange termijn en voor de door de Staat gesubsidieerde of gewaarborgde investeringskredieten.

Die selectieve bepalingen verdwenen uit de aanbeveling van einde juni. Deze laatste was door een grotere strengheid gekenmerkt, overeenkomstig de wens van de Regering, die verontrust was door de versnelling van de prijsstijging. De kredietbegrenzing werd verscherpt. De toekenningsvoorwaarden voor bouw-kredieten waren tevoren reeds strakker gemaakt op initiatief van de financiële instellingen. Sommige onder hen besloten de opening van die kredieten tijdelijk op te schorten. Bovendien werden ter zake specifieke reglementsbepalingen uitgevaardigd : een koninklijk besluit van 5 augustus, genomen in toepassing van nieuwe wetsbepalingen, beperkte, in verhouding tot de verkoopwaarde van het belaste gebouw, het bedrag van de hypothecaire inschrijving die mocht worden genomen. De reglementering van het afbetalingskrediet werd in juli strenger gemaakt.

Het stelsel van de monetaire reserve op de verplichtingen van de financiële instellingen bleef het gehele jaar gehandhaafd, maar de Bank werd ertoe gebracht het te versoepelen vanaf het ogenblik waarop een kredietbegrenzing werd ingevoerd. Einde maart werden de coëfficiënten die van toepassing waren op de categorieën verplichtingen met de langste looptijden verlaagd. Einde juni mocht de monetaire reserve, op verzoek van de Regering, tot een bedrag van fr. 6 miljard, worden gevormd door beleggingen in speciale schatkistcertificaten, waarvan het rentepercentage beneden dat van de markt lag; het verschil diende om de financieringskosten van de uitvoerkredieten met halflange en lange looptijd te verminderen. Voor het gehele jaar leidde het mechanisme van de reserve op de middelen van de financiële instellingen in totaal niet tot een nettobevriezing van die werkmiddelen. Integendeel, dank zij de aanpassingen in de loop van het jaar, kwam een deel van de vorengenoemde middelen vrij; die activering van bevroren middelen had plaats in het eerste deel van het jaar; op dat ogenblik kwam ze, met het oog op de algemene evenwichtsverhoudingen, ongetwijfeld ongelegen, maar viel ze gunstig voor de financiering van het seizoentekort van de Schatkist.

Aangezien aldus de hantering van de reservecoëfficiënten werd verstoord door overwegingen die de oogmerken van het geldbeleid doorkruisten, deed de Bank een groter beroep op andere methodes om het kredietvermogen van de

financiële instellingen te beïnvloeden : door de herdiscontoplafonds verscheidene malen te verlagen beperkte zij de mogelijkheden van de geldmarkt om op haar, als laatste kredietgever, een beroep te doen.

Tegelijkertijd steunde de Bank de opwaartse beweging van de rentepercentages. Zij wijzigde de voorwaarden van haar interventies op de geldmarkt. Weliswaar verhoogde zij slechts eenmaal haar officiële rentepercentages, namelijk op 1 februari, waarbij de discontovoet van 7,75 op 8,75 pct. en de rentevoet van de voorschotten van 8,50 op 9,50 pct. werden gebracht. Maar de latere stabiliteit van die rentevoeten belemmerde niet de beweegbaarheid van de debettarieven van de banken. Die tarieven worden niet meer beheerst door die van de Bank; sedert eind 1973 worden ze immers vastgesteld op grond van de algemene toestand van de markt en dienvolgens werden ze gedurende het eerste halfjaar aanmerkelijk verhoogd. Voor het overige gaf de Bank, via andere wegen, de aanwijzingen die zij gelegen oordeelde : zij verhoogde de kosten van de effectieve herfinanciering van de banken door de herdisconto- en visumplafonds te verlagen en door de bijzondere rentevoet die zij voor het Herdiscontering- en Waarborginstituut toepast voor het herdisconto, binnen een bepaalde grens, van papier dat niet op de vorengenoemde plafonds kan worden aangerekend, op te trekken. Met hetzelfde doel ging zij over tot institutionele wijzigingen van haar interventies op de markt door, op 8 juli, nieuwe gebruikswijzen voor de herdiscontoplafonds en de voorschottenrekeningen in te voeren. De eerste mogen nog slechts ten dele — thans de helft — worden gebruikt voor het rechtstreekse herdisconto bij de Bank, tegen het officiële tarief, of voor het herdisconto, bij het Herdiscontering- en Waarborginstituut, tegen het door die instelling vastgestelde tarief, van wissels die beantwoorden aan de herdiscontovooraanwaarden en die niet meer dan 120 dagen te lopen hebben; het andere deel kan worden gebruikt voor het herdisconto of de stalling, bij het Herdiscontering- en Waarborginstituut alleen, van dezelfde wissels of van gecertificeerde wissels tot financiering van uitvoer op middellange termijn, die ten hoogste nog een jaar looptijd hebben; aangezien de Bank de middelen die het Instituut nodig kan hebben om tot die mobiliseringsen over te gaan verschaft tegen het tarief van haar voorschotten, geschieden die mobiliseringsen tegen een percentage dat een penalisierend karakter heeft in verhouding tot de discontovoet. Voor de voorschotten in rekening-courant bestond de wijziging in de toekenning aan iedere instelling van een maandelijks quotum dat tegen het officiële voorschottentarief kan worden gebruikt; boven dat quotum wordt voor de dagelijkse opnemingen een speciaal tarief aangerekend dat iedere dag door de Bank wordt vastgesteld.

Wanneer de in de zomer verschenen tekenen van vertraging zich veralgemeenden, werd de geldpolitiek dienovereenkomstig aangepast. De nieuwe oriëntering werd voorzichtig uitgevoerd, want de verandering in het conjunctu-rele klimaat viel, zoals reeds gezegd, niet samen met een duidelijke vertraging van de prijsstijging.

De reserveregeling en het stelsel tot begrenzing van het krediet werden versoepeld en de Bank begon sommige van haar interventietarieven te verlagen.

Eind oktober werden de voor de expansie van de kredieten toegestane normen verruimd, vooral voor de kortlopende kredieten bij de uitvoer; de kredieten tot financiering van de uitvoer op middellange termijn werden vrijgesteld van elke beperking. De monetaire reserve op de verplichtingen bleef gehandhaafd, maar zij zou niet meer toenemen in verhouding tot deze laatste; zij kon alleen nog verminderen met de daling van de middelen van de financiële instellingen.

De nieuwe bijzondere interventietarieven van de Bank werden verlaagd. Het rentepercentage dat wordt aangerekend aan het Herdiscontering- en Waarborginstituut voor het herdisconto van wissels die niet aan de voorwaarden voldoen om binnen de plafonds te worden geherdisconteerd, daalde van een maximum van 13,75 pct. begin juli tot 9,50 pct. in januari 1975; dat van de voorschotten buiten het quotum, van een maximum van 14 pct. half juli tot 9,75 pct. in januari 1975. De officiële rentetarieven bleven ongewijzigd, want ze lagen nog merkbaar beneden de markttarieven.

Ongetwijfeld had de Bank de teruggang van laatstgenoemde rentetarieven kunnen versnellen en aldus de verlaging van de kredietkosten voor de bedrijven vergemakkelijken. Deze zouden baat gevonden hebben bij een snellere verlichting van hun financiële lasten, bestanddeel van de kosten en van de rendabiliteit.

Maar na rijp beraad oordeelde de Bank nochtans dat voorzichtigheid nog geboden was. Zelfs in de allerlaatste maanden van het jaar leek het haar voorbarig indirect een vermindering van de rentevergoeding uitgekeerd op de beleggingen uit te lokken; voor het merendeel van deze laatste bleven de rentetarieven nog beneden het stijgingspercentage van de prijzen. Bovendien zou een verlaging van de kredietkosten de financiering van een opeenhoping van voorraden eindprodukten minder duur hebben gemaakt; nu kon die voorraadvorming een middel zijn om een noodzakelijke neerwaartse aanpassing van de verkoopprijzen te weerstaan. Daarenboven zou dat beleid op dat ogenblik nauwelijks een stimulerend effect gehad hebben : wegens de fundamentele oorzaken van de teruggang van de vraag zou deze laatste slechts zwak hebben gereageerd op een eerste verlaging van de rentetarieven, te meer daar die beweging niet zeer omvangrijk had kunnen zijn, zo niet zou het Belgische rentepeil afgeweken zijn van dat van de andere markten en zouden hierdoor, zonder nut, kasmiddelen naar het buitenland zijn verplaatst.

#### *Verandering van het kader waarin het monetaire beleid zich afspeelt.*

Wanneer men de gebeurtenissen in de loop van 1974 beschouwt — oververhitting en daarna ommekeer van de conjunctuur, versnelling van de inflatie —, zou men zich kunnen afvragen wat de resultaten zijn geweest van het monetaire beleid.

Om diverse redenen werd de Bank in het eerste deel van het jaar er ongetwijfeld toe gebracht sommige van haar maatregelen, die in het licht van de omstandigheden en van de houding van andere centrale banken overdreven laks



waren, te nuanceren. Meer en vroeger toegepaste beperkingen zouden misschien een betere dam hebben opgeworpen tegen de spanningen en naderhand hadden de schroeven gemakkelijker kunnen worden losgedraaid. Maar wat voorbij is kan niet met andere gegevens worden overgedaan, zodat niet bij ervaring kan worden aangetoond dat zich minder wrijvingen zouden hebben voorgedaan indien het beleid op een andere wijze was gevoerd. Inmiddels moet worden herinnerd aan de opmerking die voorkomt in de besluiten van het Britse Radcliffe Report van 1959 : « Monetary measures can help, but that is all »; die bevestiging, treffend door haar werkelijkheidszin en wijs in haar bescheidenheid, blijft ook vandaag de dag nog waar, ook al wordt ze bestreden door normatieve stelregels waarvan de eenvoud verleidt.

De problemen van 1974 leerden op meer tastbare wijze dan voorheen hoe moeilijk het is de beslissingen van economisch en monetair beleid te treffen in de ideale omstandigheden. Dat wil zeggen in die omstandigheden die een onmiddellijke en volledige kennis zouden verstrekken van de toestanden waarop de beslissingen invloed trachten uit te oefenen, evenals van hun latere ontwikkelingen; voorts omstandigheden die van meet af aan en onmiskenbaar de algemeen aanvaarde prioriteiten zouden aangeven en derhalve de keuze van doeleinden zouden voorschrijven; ten slotte, ontwikkelingen die de gevolgen van de genomen maatregelen scherp afgelijnd zouden projecteren.

De internationalisering van de activiteiten en de verstrengeling van de financiële markten verzwakken de doeltreffendheid van de nationale maatregelen; zij maken het sommigen mogelijk zich gemakkelijker aan de door de overheden opgelegde beperkingen te onttrekken, zodat de beslissingen van deze laatste, ondanks hun algemene draagwijdte, ongewilde discriminerende stelsels in het leven dreigen te roepen. Die gevolgen van de tegenstrijdigheid tussen de eenmaking van de economische wereld en de geografische insluiting van het soevereine gezag zouden kunnen worden verholpen door een betere coördinatie van het beleid onder de Regeringen. Weinig vooruitgang werd in 1974 in die richting gemaakt, zowel op Europees gebied als op wereldplan, ondanks contacten, vergaderingen en conferenties.

De ontleding van de probleemstelling, van de keuzen en de uitwerkingen van de beslissingen geschiedt in bijzonder moeilijke omstandigheden wanneer moet worden opgetreden in volkshuishoudingen van kleine afmeting, die wijd openstaan voor het buitenland, afhankelijk zijn van de overige wereld en beïnvloed worden door beslissingen die elders worden genomen. En nochtans ontslaan de bijzondere moeilijkheden die eigen zijn aan die landen de overheden en allen die de beslissingen van economisch beleid beïnvloeden er niet van, te vermijden dat evenwichtsverstoringen van binnenlandse oorsprong zich voegen bij die welke uit het buitenland overkomen of er de weerslag van verergeren.

Bovendien is het in 1974, meer nog dan gedurende de voorgaande jaren, duidelijk geworden dat de economische context — een levende werkelijkheid — zich omgevormd had en nog bezig was zich om te vormen. Het gaat niet alleen om de materiële mutatie van de structuren in de wereld, maar ook en vooral om

veranderingen in de gedragingen. Wat de landen betreft : nieuwe naties bevestigen hun wil om hun materiële ontwikkeling beter te controleren en in betere omstandigheden aan de internationale handel deel te nemen. Wat mensen zelf betreft : in de ontwikkelde landen, daar waar zij zich kunnen uitdrukken, begrijpen de economische subjecten, beter ingelicht dan voorheen, meer de aancenschakelingen, geven zij zich nauwkeuriger rekenschap van de weerslag van de beslissingen van de overheden, groeperen zij zich om hun belangen te verdedigen, zelfs indien zij er nog niet duidelijk de tegenstellingen in het macro-economische vlak van inzien en er in een langer perspectief nog geen goede omschrijving van verstrekken. De acties en reacties welke voortvloeien uit die gedragingen, die vaak het collectieve determinisme van de gebeurtenissen ondergaan, hebben het spel van de bekende mechanismen vervalst en gebruikelijke actiemiddelen zeer onzeker gemaakt. Het is nochtans met die middelen dat regeerders en economen hoopten de voortzetting van de evenwichtige groei te verzekeren.

De kwantitatieve groei, in vraag gesteld wat zijn bestemmingen betreft, duurde voort in de wereld in 1973 en, behalve ernstige uitzonderingen, ook in 1974.

Maar het evenwicht werd diep verbroken.

De internationale evenwichtsverstoring is van verreikende aard. Ze werd door de aardoliecrisis verergerd. Het monetaire stelsel ontwikkelt zich op empirische wijze. De overdreven lopende overschotten en tekorten en enorme kapitaalbewegingen hebben de pogingen om de stabiliteit van de wisselkoersen te herstellen, ongedaan gemaakt : de gebeurtenissen van de jongste drie jaar tonen voldoende aan dat de akkoorden van Washington van december 1971 dode letter zijn geworden. Bovendien hebben weinige landen lang geëxperimenteerd met geheel vrij zwevende wisselkoersen; de overheden schrokken ervoor terug de noteringen over te laten aan wisselende bewegingen, volgens het verloop van de markten; de theorieën over het automatische evenwichtsherstel, dank zij het zuivere zweven, werden niet getest en het is twijfelachtig of dit ooit zal gebeuren. De les van die theorieën die bij de toepassingen vooral werd onthouden is dat het verzaken van de vaste pariteiten opnieuw meer zelfstandigheid schonk aan het binnenlandse economische beleid. Maar, terzelfder tijd, « besturen » de overheden de koersen van hun valuta. Want in feite functioneert een tweeslachtig stelsel. Indien men het valutaverkeer binnen de kleine groep van Europese landen die onder elkaar een stelsel van stabiele koersen handhaven, buiten beschouwing laat, zweven de wisselkoersen; maar de bewegingen ervan worden zoveel mogelijk gecontroleerd door soms directe, vaak verborgen, interventies op de markten. Die nationale, en onvermijdelijk van dag tot dag vastgestelde, « besturing » van de koersen laat veranderingen toe die vaak te wijten zijn aan internationale verplaatsingen van kapitalen, welke door dat tweeslachtig stelsel niet worden belemmerd. Derhalve stemmen de waardeverhoudingen die tussen de verschillende valuta's als gevolg van hun respectieve veranderingen zijn ontstaan, niet noodzakelijk overeen met de relatieve nationale prijsniveaus van de produkten die het voorwerp zijn van het handelsverkeer.

Binnen de nationale volkshuishoudingen heeft de langdurige expansie aanleiding gegeven tot stijgingen van prijzen en nominale inkomens in een tot nog toe in vreedstijd ongekeerde omvang. De mythe van « de inflatie, groeifactor » stortte in elkaar. En de prijsstijgingen gaan voort met wisselende intensiteit naargelang van de landen, ofschoon bijna overal een van de factoren die de prijzenexplosie heeft vergemakkelijkt, met name de overdreven totale vraag, is verdwenen. De geïndustrialiseerde landen bevinden zich opnieuw in een toestand die gekenmerkt is door een uiteenlopende ontwikkeling van de vraag en van de prijzen. Zij plachten die tegenstrijdigheid te betitelen als toestand van « stagflatie ». Thans heeft de hevigheid van het verschijnsel het woord « slumpflatie » in zwang gebracht : in de onmiddellijke toekomst wordt de groei zelf bedreigd.

De kaarten door elkaar gooiend, heeft de aardoliecrisis de geïndustrialiseerde landen, die voor hun energievoorziening op de invoer zijn aangewezen, op versnelde wijze met die tegenstellingen geconfronteerd. Enerzijds had de opwaartse sprong van de energieprijzen een relatieve verarming van de aankooplanden tot gevolg; voor die landen verslechterde de ruilvoet; onder overigens gelijke omstandigheden heeft de plotselinge verzwaring van het aandeel van de uitgaven besteed aan ingevoerde produkten een deflatoire weerslag gehad op de reële binnenlandse vraag en het reële inkomen. Aan de andere kant scherpte het duurder worden van de energieprodukten terzelfder tijd de inflatoire druk nog aan; deze laatste deed zich voor op tweeërlei wijze : de ene, rechtstreeks, door de doorberekening van de nieuwe uitgaven in de kostprijzen van de bedrijven, de andere, indirect, door de verhoging van verschillende categorieën van nominale inkomens, verkregen of opgelegd door allen die poogden de last van de vermeerdering van de uitgaven voor energie, verwarming en vervoer op anderen af te wentelen.

#### *Vooruitzichten van de Belgische economie voor 1975.*

Zoals het merendeel van de andere geïndustrialiseerde landen moet België terzelfder tijd het hoofd bieden aan een onmiskerbare conjuncturele vertraging, aan het voortduren van de prijsstijgingen en aan de weerslag van het duurder worden der energieprodukten op zijn betalingsbalans.

De meest recente ramingen laten veronderstellen dat de reële groei van het nationale produkt voor het begonnen jaar aanmerkelijk lager zal zijn dan die van 1974. De verdwijning van de euforiestemmingen vertraagt de toename van het particuliere verbruik; dit laatste zou eveneens de invloed kunnen ondergaan van de verzwaring van de belastingdruk op de individuele inkomens, waarin de begroting van 1975 voorziet. De beschikbare aanduidingen wijzen op een achteruitgang van de industriële investeringen : in bijna alle sectoren is het geïnstalleerde produktievermogen toereikend om het hoofd te bieden aan de voorzienbare vraag; bovendien is de verzwaring van de belastingdruk op de bedrijven, waartoe werd besloten, niet van die aard, vooral in een recessieperiode, dat zij de

investeringsbeslissingen aanwakkert; om deze laatste aan te moedigen gaan andere landen belastingontheffingen doorvoeren; de verandering in het klimaat van de Belgische economie zou de Regering er misschien moeten toe aanzetten haar begrotingsbeleid aan te passen en de selectieve stimulansen te versterken ten gunste van de investeringen die het meest werkgelegenheid scheppen en die welke besparingen in het energieverbruik mogelijk maken. De woningbouw zal niet meer het peil van de jongste twee jaar bereiken. De bestellingen voor de uitvoer lijden onder de weinig gunstige gang van zaken in de andere geïndustrialiseerde landen en in de ontwikkelingslanden die geen aardolie produceren. De overheidsuitgaven zijn de enige vraagcomponent waarvan men nu reeds weet dat hij in 1975 een grotere vooruitgang zal vertonen, ook al is de stijging van de lopende begroting grotendeels nominaal.

Bovendien laten de factoren van prijsstijging zich nog gelden. De groothandelsprijzen van voedingsproducten vertonen nieuwe verhogingen; in de industrieën vertraagt de verbetering van de brutoproduktiviteit, met als gevolg een stijging van de kosten per eenheid produkt, terwijl het mechanisme van de indexering de lonen meetrekt op grond van prijsverhogingen welke aan vroegere gebeurtenissen te wijten zijn.

Voor de onmiddellijke toekomst moet men wel erkennen dat de manoeuvreerruimte van de overheden eng is. De omstandigheden schijnen de keuzemogelijkheden inzake economisch beleid op te sluiten in het dilemma : de inflatie tot staan brengen, met het risico van een cumulatieve recessiebeweging, of wel de bedrijvigheid opnieuw aanzwengelen, met het risico dat de inflatie het voedsel krijgt voor een nieuwe opflakking.

Die huidige tegenstrijdigheid tussen de doeleinden, die nochtans met elkaar te verzoenen zijn over een langere periode, is niet eigen aan België : alle geïndustrialiseerde landen hebben ermee af te rekenen en de keuzen welke in de grote landen, bijzonder in de meest naburige, worden gemaakt, zullen de beslissingen welke in België zullen kunnen worden genomen beïnvloeden. Dit moet worden gezegd want het dient tot niets de openbare opinie in slaap te wiegen met de illusie dat alles kan worden gedaan, in volledige onafhankelijkheid, tegen alles en iedereen in.

Weliswaar moet de waaier van de acties die de activiteit en de werkgelegenheid kunnen steunen — een doeleinde dat voorrang verdient — worden onderzocht en moeten alle middelen die stroken met de heersende toestand worden aangewend. Van haar kant, zal de Bank haar geldbeleid aan de omstandigheden aanpassen, rekening houdend met de internationale gegevens die men redelijkerwijze niet over het hoofd kan zien.

Maar een relancebeleid zou vergemakkelijkt worden indien de nog te actieve inflatoire gedragingen gezamenlijk tot bedaren kwamen. Overdreven eisen zouden er geen rekening mee houden dat alle kostenstijgingen niet steeds in de verkoopprijzen kunnen worden doorberekend en dat derhalve buitensporige kostprijzen werkloosheid kunnen veroorzaken. De zelfstandigen en de bedrijven

die werken in de sectoren welke tegen de internationale mededinging zijn afgeschermd en die er zich derhalve minder toe genoopt voelen hun prijzen te matigen, moeten er zich bewust van zijn dat de aangroei van hun winstmarges in absolute cijfers zich, zoals die van de lonen, in de algemene kosten van de economie weerspiegelt.

Men mag thans niet uit het oog verliezen dat de Belgische kosten in 1974, in vergelijking met die van sommige grote handelspartners, aanmerkelijk zijn toegenomen. Welnu, op middellange termijn, hangen de werkgelegenheid en de nieuwe investeringsbeslissingen grotendeels af van de handhaving van het concurrentievermogen van de economie in haar geheel, op haar binnenlandse markt zowel als bij de uitvoer. Voorzeker, de relatieve prijzen zijn niet het enige element dat het concurrentievermogen bepaalt. Het berust ook, en soms meer, op andere elementen : bijvoorbeeld, de hoedanigheid van de produkten, de korte duur van de leveringstermijnen, de doeltreffendheid van de handelsorganisatie. Men moet hopen dat de uitvoerbedrijven, trouwens met de hulp van de overheid, zullen voortgaan zich van die troeven te voorzien. Maar het voordeel dat ze opleveren zou kunnen teloorgaan indien men zich geen inspanning tot matiging, die overigens geen bevrozing van de huidige verdeling beoogt, getroostte om de binnenlandse kosten in de meest ruime zin, d.w.z. alle inkomens, met inbegrip van de lonen, te beperken binnen de grenzen die door de vergelijkingen met de andere geïndustrialiseerde landen worden aangegeven.

Thans reeds kan worden voorzien dat de balans van het lopende betalingsverkeer minder gunstig zou kunnen uitvallen dan in 1974. De daling van de prijzen van de grondstoffen en halffabrikaten zal de uitgaven verlichten. Maar, aan de andere kant, zullen deze laatste de volle uitwerking van de hoge prijs van de ingevoerde energie ondergaan; die weerslag zou nochtans kunnen worden verzacht indien men er zich snel op zou toeleggen de energieprodukten op een meer rationele wijze te gebruiken. De ontvangsten, van hun kant, zullen de invloed ondergaan van de recessie in tal van landen op het volume van de Belgisch-Luxemburgse verkopen, naast die van de daling van de prijzen van de metalen en metalen produkten en waarschijnlijk van andere halffabrikaten; de arbitrageverrichtingen op goederen zouden een minder ruim overschot kunnen laten; het is eveneens waarschijnlijk dat de betalingstermijnen niet zo gunstig meer zullen zijn. De vooruitzichten zijn evenwel verre van dramatisch. In elk geval zijn de valutareserves ruim voldoende om het hoofd te bieden aan een ommekeer van het saldo van de lopende rekening.

#### *De noodzakelijke internationale samenwerking.*

Het streven om de uitvoer op peil te houden is in België een uiting van de zorg om de bedrijvigheid te steunen. Het is niet ingegeven door de vrees voor een ontoereikendheid van de deviezenreserves, wat daarentegen wel het geval is in de landen die reeds vóór de aardoliecrisis een tekort boekten. Deze en andere lan-

den — waarvan de betalingsbalansen op hun beurt deficitair geworden zijn — konden tot dusver zonder moeilijkheid leningen opnemen. Buiten elk internationaal overleg om geschiedde de belegging van de dollars die door de olieproducenten op de geldmarkten werden geplaatst, via de gewone transacties van het internationale bankstelsel : een deel van de kapitalen van landen met een overschot ging naar landen met een tekort. Dat pragmatische mechanisme van « recyclage » via de markt is nuttig en doeltreffend gebleken. Mocht het evenwel aan zichzelf worden overgelaten, dan zou zijn werking zijn eigen verlamming kunnen veroorzaken. De « recyclage » vereist immers dat er een omzetting geschiedt : vluchtige kapitalen moeten worden omgezet in leningen met veel langere looptijden. De te verwerken hoeveelheid kapitalen wordt echter te groot in vergelijking met de mogelijkheden van het geheel der menigvuldige private instellingen; de beginselen van goed beheer in acht nemend, kan ieder van hen niet in te sterke mate aan die omzetting deelnemen zonder haar eigen liquiditeit, ja zelfs haar solvabiliteit, in gevaar te brengen.

Dat terugsluizen van de liquiditeiten in het bezit van de landen met een overschot zal derhalve voortaan dienen te geschieden via andere, door de internationale instellingen en door de Regeringen georganiseerde kanalen. In 1974 deed het Internationale Monetaire Fonds, dat door zijn wereldomvattende rol en door zijn organisatie daartoe bijzonder bevoegd is, een stap door de organisatie van de eerste oliefaciliteit; het leende, hoofdzakelijk bij de aardolieproducerende landen, 3,7 miljard dollar om kredieten te verstrekken, vooral aan ontwikkelingslanden. Het bestuur van het Fonds kreeg de toestemming om in 1975 een nieuwe belangrijker operatie tot stand te brengen. Ter aanvulling van die actie van het Fonds onderhandelen de Regeringen van de Lid-Staten van de Organisatie voor Economische Samenwerking en Ontwikkeling onder elkaar over de invoering van een ander « recyclage » mechanisme, dat tot de dekking van het tekort van industrielanden zou kunnen bijdragen.

Ongetwijfeld verhelpt een land door schulden aan te gaan tegenover het buitenland niet de deflatie van de binnenlandse bestedingen die het ondergaat wanneer een aanzienlijk deel van zijn inkomen wordt besteed aan netto-invoer. Die inkringing van de reële bestedingen zou slechts kunnen worden gecompenseerd indien de in het buitenland geleende bedragen op een of andere wijze opnieuw in de kringloop van de inkomens worden gebracht; aldus zou die kringloop het bedrag terugkrijgen dat eraan onttrokken werd door de betaling van het tekort tegenover het buitenland, o.m. veroorzaakt door de betaling van de energiefactuur. Hoe dan ook, op het internationale plan voorkomt de instelling van een compenserende financiering, ten gunste van de landen met een tekort, dat sommige van die landen het slachtoffer worden van een ernstige schaarste aan deviezenreserves die hen zou verplichten of wel de binnenlandse vraag verder af te remmen, of wel hun invoer rechtstreeks te beperken.

Bij gebrek aan een georganiseerde « recyclage » van de zwevende kapitalen zou de wereldhandel een onmisbare steun ontberen. Het risico van een inkringing van de internationale handel is immers zeer reël. De recessie die tal van

landen doormaken is, op zichzelf, een factor van verzwakking; zij wordt natuurlijk verergerd doordat een bepaald, niet te meten deel van het inkomen van de aardolieproducenten niet opnieuw wordt uitgegeven, noch rechtstreeks door de producenten, noch indirect door ontleners, en dus niet, ergens ter wereld, aanleiding geeft tot een finale besteding voor lopende produkties. Het gevaar kan ook uitgaan van de neiging die sommige industrielanden zouden hebben om tot een agressief mercantilisme terug te keren : om hun deviezenreserves te verdedigen of hun economische bedrijvigheid weer op gang te brengen, zouden zij kunnen pogen hun uitvoer te begunstigen en hun invoer door min of meer geoorloofde middelen af te remmen. In een tijd van stagnatie van de wereldvraag kan een dergelijk beleid voor een bepaald land alleen maar vruchten dragen ten koste van andere en, mochten die praktijken zich veralgemenen, doordat de ene landen de acties van de andere beantwoorden, dan zouden zij onvermijdelijk uitmonden in een verscherping van de deflatie en een ontwrichting van de internationale handel.

Recente handelsovereenkomsten getuigen reeds van een terugkeer naar de praktijken van het bilateralisme.

Bovendien biedt de internationale monetaire ontreddeing ieder land de gelegenheid de koersen van zijn valuta te manipuleren om zich commerciële voordelen te verschaffen. In de loop van de laatste jaren hadden die geldontwaardingen noch diepgaande, noch duurzame gevolgen voor de concurrentiekracht van de landen die er hun toevlucht toe namen, vooral wanneer het ging om economieën die in ruime mate van het buitenland afhangen voor hun bevoorrading : de prijsstijging voortvloeiend uit de ingevoerde produkten en de aanpassingen van bezoldigingen deden het voordeel van de geldontwaardiging vlug teniet. De overtuiging zou evenwel kunnen groeien dat in tijden van depressie de verlaging van de koers van de nationale valuta een doeltreffender commerciële troef zou worden. Het zou dan ook voldoende zijn dat men er zijn toevlucht toe neemt, opdat de internationale handelstromen nog meer gehinderd zouden worden.

Aangezien België zich niet aan de grote gezamenlijke economische bewegingen kan onttrekken en evenmin gevrijwaard kan worden tegen de wisselvalligheden van de internationale handel, heeft het alle belang bij de inspanningen tot economisch overleg en samenwerking onder de landen.

Men moet echter wel vaststellen dat die inspanningen, behalve dat zij wezenlijke incenstoringen hebben voorkomen, in 1974 geen rijke oogst hebben opgeleverd.

Zelfs onder de Lid-Staten van de Europese Economische Gemeenschap zijn de banden losser geworden. Stellig, het mag als een winstpunt worden beschouwd dat de moeilijkheden die verscheidene landen ondervonden, ze er niet toe hebben gebracht eenzijdige verdedigingsmaatregelen te treffen. De markt bleef gemeenschappelijk. Maar de officiële overgang naar de tweede etappe van de economische en monetaire unie werd verdaagd. Geen enkel actieprogramma kon ter

uitvoering worden gelegd om het beleid te coördineren en de toestanden op elkaar af te stemmen. De communautaire regelingen voor financiële samenwerking werden niet versterkt; alleen werd aan Italië, krachtens een in 1971 uitgewerkt mechanisme, een financiële bijstand op middellange termijn toegekend, wat overigens alleen maar neerkwam op de consolidering van een vroegere steunverlening.

De integratiemoeilijkheden zijn weliswaar toegenomen toen de externe posities van de verschillende Lid-Staten op een uiteenlopende wijze gingen evolueren. Maar die nieuwe moeilijkheden deden de gemeenschapsgeest niet heropflakkeren. Het zijn nationale gedragingen die tot uiting kwamen. De politieke wil van de Europeanen om de ondernomen integratie voort te zetten ontbrak. De crisis in de Gemeenschap is niet overwonnen.

Dit neemt niet weg dat, in de onmiddellijke toekomst, alle Lid-Staten van de Gemeenschap, zij het in verschillende mate, het hoofd moeten bieden aan eenzelfde probleem. Na een lange periode waarin hun groei in de hand werd gewerkt door de betrekkelijk lage prijs van de energie, hebben zij alle af te rekenen met een plotselinge verslechtering van de ruilvoet die, gedeeltelijk te hunnen koste, een herverdeling van het wereldinkomen teweegbrengt. Alle Lid-Staten moeten, in hun eigen economie, de sociale onrechtvaardigheden rechtzetten welke zijn ontstaan uit die betrekkelijke verarming en uit de inkrimping van de bedrijvigheid, die beginnen met op ongelijke wijze op de verschillende categorieën van burgers te wegen. Alle moeten, in moeilijker geworden omstandigheden, zorgen voor een onmisbare economische vooruitgang, want de bevolkingen eisen, ongeacht de opvatting die er de inhoud van bepaalt, de verbetering van de levensstandaard.

Bij gebrek aan voldoende eigen energiebronnen en doordat het voor zijn bevoorrading in grondstoffen vrijwel volledig van de rest van de wereld afhangt, blijkt Europa, niettegenstaande het beschikt over een machtig industrieel potentieel, thans economisch kwetsbaar en, meteen, ieder van zijn leden afzonderlijk ongeacht zijn macht of zijn verleden.

Op de drempel van moeilijkheden, waarvan nog niemand de omvang noch de duur kan voorzien, is de onbeslistheid van de Europeanen om Europa op te bouwen bedenkelijk. Mochten de tijden harder worden, dan zou de wederopleving van het nationale egoïsme tot uiting kunnen komen in botsingen en het verwezenlijkte werk tot de wortel uitroeien. Een dergelijk risico mag men niet lopen. De leden van de Gemeenschap moeten zich dringend bezinnen en de saamhorigheid waarmee zij de gemeenschappelijke problemen beter kunnen oplossen, versterken.

13 januari 1975.



**AANBEVELINGEN VAN MONETAIR BELEID**  
**OP 31 JANUARI 1975**  
**DOOR DE NATIONALE BANK VAN BELGIE VERSTREKT**  
**AAN DE VOORNAAMSTE FINANCIËLE INSTELLINGEN**

**VERANTWOORDING.**

Gelet op de artikelen 1, 2 en 3 van de wet van 28 december 1973 betreffende de budgettaire voorstellen 1973-1974;

Overwegende dat :

1) de periode vallend onder de aanbeveling van monetair beleid van 31 oktober 1974 die de Bank aan de financiële instellingen richtte, op 31 januari 1975 eindigt;

2) de huidige conjunctuurtoestand, in vergelijking met de maxima, die tegen het midden van het voorgaande jaar werden bereikt, thans een bijzonder sterke achteruitgang vertoont. Hoewel hij doorgaans niet dezelfde intensiteit heeft als in het eerste halfjaar van 1974, blijft de opwaartse druk op de kosten en de prijzen zeer krachtig;

3) het, gelet op deze druk, niet voorzichtig zou zijn volledig af te zien van de bescherming die de regeling welke tot 31 januari van kracht was, bood. Het is evenwel wenselijk deze regeling in de mate van het mogelijke te versoepelen om rekening te houden met de ontwikkeling van de conjunctuur;

4) de onderhavige aanbeveling derhalve tot 30 april 1975 de maatregelen van monetair beleid verlengt, die waren vastgelegd in die van 31 oktober 1974, maar hieraan de volgende versoepelingen aanbrengt :

a) De coëfficiënt toepasselijk op de dadelijk opvraagbare verplichtingen in Belgische franken is vastgesteld op 6 pct. Gedurende de periode vallend onder de vorige aanbeveling, bedroeg hij 6,2 pct., waarvan 1,2 pct. een aanpassing vertegenwoordigde aan de ontwikkeling van een geheel van tegoeden van de

Nationale Bank. De clausule die dergelijke aanpassingen mogelijk maakte, is niet verlengd; tweemaal, in de loop van december 1974, werd trouwens besloten deze clausule niet toe te passen ten einde de spanning op de geldmarkt niet te verhogen en de daling van de rentepercentages niet te belemmeren.

b) De reserve over de verplichtingen in Belgische franken voor meer dan twee jaar (coëfficiënt van 0,3 pct.) is afgeschaft.

c) De reserve over de kredieten wordt vrijgegeven ten belope van de geblokkeerde bedragen die het overblijfsel waren van de periode, die op 31 maart 1974 een einde nam, tijdens welke de financiële instellingen vrij waren kredieten toe te staan op voorwaarde dat ze over deze laatste een reserve vormden. De strafreserve in geval van overtreding van de normen inzake kredietbegrenzing wordt, vanzelfsprekend, gehandhaafd.

d) De terugbetalingen van reserves, waarvan hierboven sprake is, zullen in totaal ca. fr. 5,5 miljard bereiken, d.i. een vijfde van de reserves, inclusief de speciale certificaten van de Schatkist, die eind januari 1975 bestonden. Zij zullen de uit hoofde van de conjunctuurontwikkeling gewenste daling van de debetrentepercentages voor korte-termijnkredieten van de financiële instellingen in de hand werken.

e) Inzake begrenzing blijven de Creditexport-kredieten vrijgesteld van elke beperking en deze vrijstelling is uitgebreid tot alle kredieten in de vorm van gecertificeerde accepten die uitvoer vertegenwoordigen en tot de door de Staat gesubsidieerde of gewaarborgde investeringskredieten. Voor de bouwkredieten is een bijzondere, zeer ruime, norm vastgesteld. De voor de andere kredieten toegestane expansie is, uitgedrukt op jaarbasis, dezelfde als vroeger, maar de marges beschikbaar bij het verstrijken van de voorgaande aanbeveling worden niet meer geneutraliseerd, zodat ook voor deze kredieten een versoepeling geldt.

f) Voor de banken beoogt de kredietbegrenzing voortaan nog maar alleen de opgenomen kredieten; vroeger was ook het geopende bedrag van de kredieten beperkt. Voor de overige financiële instellingen blijft de begrenzing uitsluitend van toepassing op de nieuwe toegestane kredieten.

g) Er is een lichte vermindering aangebracht aan het percentage van de nieuwe middelen van de financiële instellingen dat deze moeten besteden aan de nettoaankopen van overheidspapier en overheidsfondsen.

Met het akkoord van de Minister van Financiën;

Na raadpleging van respectievelijk de Belgische Vereniging der Banken, de Vereniging Privé-Spaarkassen en de openbare kredietinstellingen, doet de Nationale Bank van België de volgende aanbevelingen :

## AANBEVELING TOT DE BANKEN.

### HOOFDSTUK I. — Vorming van een monetaire reserve over de verplichtingen.

#### *Artikel 1 :*

a) In overeenstemming met de bepalingen die volgen, vormen de banken, in een speciale renteloze rekening bij de Nationale Bank van België, een monetaire reserve over de verplichtingen.

b) De monetaire reserve die iedere bank dient te vormen in een bijzondere rekening bij de Nationale Bank van België, mag evenwel, ten belope van het beschouwde bedrag, worden vervangen door de speciale schatkistcertificaten waarop is ingeschreven ingevolge artikel 1, b) van de aanbeveling van 28 juni 1974.

c) De banken handhaven iedere dag een tegoed in speciale rekening gelijk aan het bedrag van de te vormen reserve, verminderd met het bedrag van hun tegoeden in speciale schatkistcertificaten waarvan sprake onder b) hiervoor.

#### *Artikel 2 :*

De over de verplichtingen te vormen reserve wordt als volgt berekend :

a) De verschillende verplichtingen worden in aanmerking genomen ten belope van de volgende percentages :

1. 6 pct. van het bedrag van de direct opvraagbare verplichtingen in Belgische franken en van de contante deviezenpositie, berekend zoals aangegeven in bijlage I;

2. 0,9 pct. van het bedrag van de overige verplichtingen in Belgische franken voor ten hoogste twee jaar, berekend zoals aangegeven in bijlage II.

b) Het bedrag van de reserve van elke bank verkregen door toepassing van a) wordt verminderd met fr. 30 miljoen.

#### *Artikel 3 :*

a) De onder artikel 2, a) bedoelde verplichtingen worden in aanmerking genomen voor de te vormen reserve van de 20<sup>e</sup> van iedere maand tot de 19<sup>e</sup> van de volgende maand inbegrepen, op basis van de gemiddelden van het bedrag van elke categorie aan het eind van de maanden juni, juli en augustus 1974, of op basis van de gemiddelden van het bedrag van elke categorie aan het einde van de voorlaatste maand en van de twee daaraan voorafgaande maanden indien deze

laatste gemiddelden een minder hoge reserve opleveren. Wanneer de 20<sup>e</sup> geen werkdag is, wordt het begin van de reserveperiode verschoven tot de eerstvolgende werkdag.

b) De op 21 april 1975 gevormde reserve wordt in een speciale rekening gehandhaafd tot 19 mei 1975.

*Artikel 4 :*

Uiterlijk vijf werkdagen vóór het begin van ieder der periodes waarvan sprake in artikel 3, a) deelt de Nationale Bank van België aan iedere bank het bedrag mede van de reserve die deze bank voor die periode moet vormen.

*Artikel 5 :*

De banken brengen de Nationale Bank van België iedere maand, samen met hun maandstaat, model A, het bedrag ter kennis op de datum van die staat :

1. van de verplichtingen voor meer dan twee jaar in Belgische franken opgetekend in de volgende passivaposten van die staat :

« Bankiers : hun tegoed op meer dan een maand »;

« Bankiers : hun voorschotten »;

« Moedermaatschappij, succursalen en filialen : hun tegoed op meer dan een maand »;

« Moedermaatschappij, succursalen en filialen : hun voorschotten »;

« Obligaties en kasbons ».

2. van de tegoeden voor meer dan twee jaar in Belgische franken, op België alleen, opgetekend in de volgende activaposten :

« Bankiers : ons tegoed op meer dan een maand »;

« Bankiers : onze voorschotten »;

« Moedermaatschappij, succursalen en filialen : ons tegoed op meer dan een maand »;

« Moedermaatschappij, succursalen en filialen : onze voorschotten ».

**HOOFDSTUK II. — Beperking van de expansie van de opgenomen kredieten.**

*Artikel 6 :*

Het uitstaande bedrag van de opgenomen kredieten wordt beperkt volgens het hierna beschreven mechanisme :

a) Het uitstaande opgenomen bedrag, aan het einde van elk van de maanden februari, maart en april 1975, van al de door de bank bij hun oorsprong ver-

leende kredieten wordt vastgesteld op de in bijlage III vermelde wijze. Dit bedrag wordt ingedeeld in vier categorieën :

1. de « Creditexport »-kredieten, d.w.z. de wissels die werkelijk door de pools van Creditexport zijn gefinancierd alsmede de wissels voor meer dan een jaar die door die pools gemobiliseerd zijn op de markt van het particuliere disconto gehouden door het Herdiscontering- en Waarborginstituut;

2. de geviseerde en de gecertificeerde uitvoeraccepten (bhalve die welke geteld zijn onder 1, hierboven), hierna « uitvoeraccepten » genoemd;

3. de gesubsidieerde en/of gewaarborgde investeringskredieten, d.w.z. de investeringskredieten die de voordelen bepaald bij de wetten van 24 mei 1959, 17 juli 1959, 18 juli 1959, 15 februari 1961, 14 juli 1966 en 30 december 1970 ten volle of gedeeltelijk genieten of hebben genoten;

4. de overige kredieten, hierna « gewone kredieten » genoemd.

b) 1. Op de opgenomen bedragen van de respectievelijk onder a), 1, 2 en 3 omschreven « Creditexport »-kredieten, uitvoeraccepten en gesubsidieerde en/of gewaarborgde investeringskredieten is geen enkele beperking toepasselijk.

2. Het uitstaande opgenomen bedrag van de onder a) 4. hierboven omschreven gewone kredieten mag niet groter zijn dan :

— eind februari 1975 : het in bijlage IV omschreven basisbedrag verhoogd met 1 pct.;

— eind maart 1975 : het in bijlage IV omschreven basisbedrag verhoogd met 1 pct.;

— eind april 1975 : het in bijlage IV omschreven basisbedrag verhoogd met 4,75 pct.

De verhoging is ten minste gelijk aan fr. 15 miljoen eind februari en maart 1975 en aan fr. 70 miljoen eind april 1975.

c) Binnen de grenzen, vastgesteld onder b) 2. hiervoor, zal voorrang worden verleend aan de kredieten aan de kleine en middelgrote ondernemingen.

#### *Artikel 7 :*

a) Iedere overschrijding van het werkelijke uitstaande bedrag van de gewone kredieten t.o.v. de onder artikel 6, b) 2. vastgestelde grenzen, moet zo vlug mogelijk worden weggewerkt.

In afwachting dat deze overschrijding wordt weggewerkt, geeft ze aanleiding tot de vorming van een reserve, in de vorm van een tegoed op het credit van de speciale rekening waarvan sprake onder artikel 1, van :

1. 30 pct. van het deel van de overschrijding dat niet hoger is dan één tiende van het verschil tussen, enerzijds, de bij artikel 6, b) 2. vastgestelde grens van het uitstaande bedrag van de gewone kredieten voor de beschouwde maand en, anderzijds, het in bijlage IV omschreven basisbedrag;

2. 60 pct. van de rest.

Bovendien moeten de banken waarvoor een overschrijding is vastgesteld zich verantwoorden bij de Nationale Bank van België, die zich het recht voorbehoudt hun mogelijkheden van beroep op de laatste kredietgever te verminderen of op te heffen.

b) Lid a) hiervoor zal evenwel niet worden toegepast wanneer de bank, waarvoor een overschrijding is vastgesteld, tegenover de Bank kan bewijzen dat de overschrijding het gevolg is van de aanwas die werd opgetekend voor de opnemingen van langlopende bouwkredieten, voor zover deze aanwas een jaartempo van 24 pct. niet overtreft, met name 2 pct. per eind februari 1975, 4 pct. per eind maart 1975 en 6 pct. per eind april 1975.

#### *Artikel 8 :*

De reserve die krachtens artikel 7 moet worden gevormd en die op basis van het uitstaande bedrag van de kredieten aan het einde van een maand wordt berekend, wordt gevormd van de 20<sup>e</sup> van de eerste maand die op de berekeningsmaand volgt tot en met de 19<sup>e</sup> van de tweede maand, zelfs indien deze reserveperiode geheel of ten dele buiten de door onderhavige aanbeveling beoogde periode valt. Wanneer de 20<sup>e</sup> geen werkdag is, wordt het begin van de reserveperiode verschoven naar de eerstvolgende werkdag.

#### *Artikel 9 :*

a) De banken delen aan de Nationale Bank van België uiterlijk twee werkdagen vóór het begin van elk van de in artikel 8 aangeduide periodes van reservevorming, de gegevens mede waarvan sprake in de tabel van bijlage V.

Indien de krachtens de vorige alinea medegedeelde gegevens zouden afwijken van die welke later worden berekend, nl. op basis van de maandstaat, model A, welke aan de Nationale Bank van België wordt toegestuurd, zou het reserve-overschot of -tekort dat eruit zou voortvloeien, worden gecompenseerd door een vermindering of een vermeerdering, naargelang van het geval, van de reserve die gedurende de eerstkomende reserveperiode moet worden gevormd.

b) Alle banken zullen de Nationale Bank van België, tegelijk met hun toestand — schema A — aan het einde van de maanden februari en april 1975, een tabel III C, « Zichtbare economische bestemming van de kredieten », opgesteld op dezelfde data, mededelen.

HOOFDSTUK III. — **Handhaving van de structuren in overheidspapier en overheidsfondsen.**

*Artikel 10 :*

a) De banken verrichten nettoaankopen van Belgisch overheidspapier en Belgische overheidsfondsen in Belgische franken uitgegeven of gewaarborgd door de Staat, de provincies of de gemeenten ten belope van een bedrag gelijk aan 41 pct. van de toename van hun opeisbaar passief. Dit percentage wordt teruggebracht tot 27 pct. voor de banken opgericht na 1 januari 1969.

Het aldus bepaalde bedrag wordt verhoogd met het tekort of verminderd met het overschot dat de portefeuilles overheidspapier en overheidsfondsen vertonen t.o.v. de verplichtingen welke voortvloeien uit de bepalingen van hoofdstuk IV van de aanbeveling van monetair beleid van 31 oktober 1974.

b) In geval van vermindering van het opeisbare passief wordt de verhouding die, krachtens de hiervoor vermelde aanbeveling van 31 oktober 1974, moest bestaan tussen de tegoeden in overheidspapier en overheidsfondsen, waarvan hierboven sprake, enerzijds, en het opeisbaar passief, anderzijds, gehandhaafd.

*Artikel 11 :*

Voor de toepassing van artikel 10 dient te worden verstaan :

a) onder opeisbaar passief : het totaal van het bedrag van de verplichtingen in Belgische franken en van de contante deviezenpositie, berekend zoals is aangeduid in bijlage VI, verminderd met het verschil tussen het totale bedrag van de monetaire reserve gevormd in speciale rekening of door inschrijving op speciale schatkistcertificaten, waarvan sprake in artikel 1, b) hiervoor en het bedrag van de reserve gevormd krachtens artikel 8 van de aanbeveling van 28 juni 1974, artikel 7 van de aanbeveling van 31 oktober 1974 en artikel 7 van onderhavige aanbeveling;

b) onder overheidspapier en overheidsfondsen in Belgische franken uitgegeven of gewaarborgd door de Staat, de provincies of de gemeenten : het bedrag berekend zoals is aangeduid in bijlage VII, met uitzondering van de speciale schatkistcertificaten waarvan sprake in artikel 1, b) hiervoor, in de mate dat deze bijdragen tot de vorming van de monetaire reserve over de verplichtingen.

*Artikel 12 :*

Of de verplichtingen bepaald bij artikel 10 al dan niet zijn nagekomen, wordt, naar keuze van iedere bank, nagegaan volgens een van de twee mogelijkheden vermeld in bijlage VIII. Bij die verificatie wordt geen rekening gehouden

met de tekorten in de portefeuille overheidspapier en overheidsfondsen die fr. 15 miljoen niet overtreffen.

De Nationale Bank van België zal het herdisconto- en visumplafond van iedere bank waarvoor een tekort wordt vastgesteld met een overeenkomstig bedrag verminderen.

*Artikel 13 :*

De banken delen aan de Nationale Bank van België de boekwaarde mede eind april, mei en juni 1975 van hun tegoeden in overheidsfondsen waarvan de aftrek bepaald is in bijlage VII (met vermelding van de overeenstemmende passivapost). Deze gegevens worden medegedeeld samen met de maandstaat, model A, voor dezelfde maand.

HOOFDSTUK IV. — **Diverse bepalingen.**

*Artikel 14 :*

De Nationale Bank van België mag de reserve gevormd over de kredieten krachtens de artikels 8, a) en 8, b) van de aanbeveling van monetair beleid van 31 oktober 1974, vrijgeven, zonder het einde van de reserveperiodes waarvan sprake in artikel 9 van die aanbeveling, af te wachten.

*Artikel 15 :*

Afwijkingen van de in hoofdstuk II van onderhavige aanbeveling opgelegde verplichtingen zullen worden toegestaan aan de banken welke na 1 januari 1969 werden opgericht.

*Artikel 16 :*

De Nationale Bank van België kan in bijzondere gevallen afwijkingen toestaan van de verplichtingen waaraan een bank is onderworpen.

*Artikel 17 :*

De onderhavige aanbeveling geldt voor de periode tot 30 april 1975.



**Dadelijk opvraagbare verplichtingen in Belgische franken en contante deviezenpositie**

<i>N<sup>r</sup> rubriek - schema A</i>	<i>Titel</i>
4131	Daggeld niet gedekt door reële zekerheden
4210	Bankiers : hun dadelijk opvraagbaar tegoed
4310	Moedermaatschappij, succursalen en filialen : hun dadelijk opvraagbaar tegoed
4500	Andere te betalen waarden op korte termijn
4719	Deposito's en crediteuren : dadelijk opvraagbaar
5119	Financiële vennootschappen : dadelijk opvraagbaar
0199 kolom « Saldi »	Contante positie « à la baisse » in vreemde munten <sup>(1)</sup>

*Onder aftrek van (Belgische franken op België alleen) :*

1331	Andere daggeldleningen
1410	Bankiers : ons dadelijk opvraagbaar tegoed
1510	Moedermaatschappij, succursalen en filialen : ons dadelijk opvraagbaar tegoed

<sup>(1)</sup> Is de positie daarentegen « à la hausse », dan wordt het bedrag ervan afgetrokken van het bedrag van de verplichtingen.

Verplichtingen in Belgische franken voor ten hoogste twee jaar

<i>N<sup>r</sup> rubriek - Schema A</i>	<i>Titel</i>
4220	Bankiers : hun tegoed, op ten hoogste 30 dagen
4231 part.	Bankiers : hun tegoed, op meer dan 30 dagen <sup>(1)</sup>
4242 part.	Bankiers : hun voorschotten <sup>(1)</sup>
4320	Moedermaatschappij, succursalen en filialen : hun tegoed, op ten hoogste 30 dagen
4331 part.	Moedermaatschappij, succursalen en filialen : hun tegoed, op meer dan 30 dagen <sup>(1)</sup>
4342 part.	Moedermaatschappij, succursalen en filialen : hun voorschotten <sup>(1)</sup>
4729	Deposito's en crediteuren : op ten hoogste 30 dagen
4819	Deposito's en crediteuren : op meer dan 30 dagen
4829	Deposito's en crediteuren : op meer dan één jaar
4900	Bankboekjes
5000	Andere op boekjes ingeschreven deposito's
5129	Financiële vennootschappen : op ten hoogste 30 dagen
5139	Financiële vennootschappen : op meer dan 30 dagen
5149	Financiële vennootschappen : op meer dan één jaar
5200 part.	Obligaties en kasbons <sup>(1)</sup> <sup>(2)</sup>
6643	Andere in het Groothertogdom Luxemburg geherdisconteerde wissels
6653	Andere in het buitenland geherdisconteerde wissels
6743	Wissels « en pension » bij banken in het Groothertogdom Luxemburg
6753	Wissels « en pension » bij banken in het buitenland
6774	Wissels « en pension » bij andere overnemers in het Groothertogdom Luxemburg
6784	Wissels « en pension » bij andere overnemers in het buitenland
Tabel III B, 239	In het buitenland gemobiliseerde bankaccepten (totaal van de kolommen 03, 05 en 07)

<sup>(1)</sup> Met uitzondering van de verplichtingen voor meer dan twee jaar.

<sup>(2)</sup> De obligaties en kasbons met progressieve rentepercentages dienen gerangschikt te worden volgens hun langste looptijd.

*Onder aftrek van* (Belgische franken op België alleen) :

1420	Bankiers : ons tegoed, op ten hoogste 30 dagen
1431 part.	Bankiers : ons tegoed, op meer dan 30 dagen <sup>(1)</sup>
1442 part.	Bankiers : onze voorschotten <sup>(1)</sup>
1520	Moedermaatschappij, succursalen en filialen : ons tegoed, op ten hoogste 30 dagen
1531 part.	Moedermaatschappij, succursalen en filialen : ons tegoed, op meer dan 30 dagen <sup>(1)</sup>
1542 part.	Moedermaatschappij, succursalen en filialen : onze voorschotten <sup>(1)</sup>

<sup>(1)</sup> Met uitzondering van de tegoeden voor meer dan twee jaar.

**Aan beperking onderworpen kredieten**  
(Artikel 6, a)

Het gaat om de uitstaande opgenomen bedragen van de kredieten die bij hun oorsprong door iedere bank werden verleend in een van de volgende vormen :

1) Disconto-, accept-, promesse- en kaskredieten, met uitzondering van de kas- en promessekredieten in deviezen aan het buitenland <sup>(1)</sup> <sup>(2)</sup>.

Deze kredieten omvatten :

a) de kredieten vervat in een van de volgende rubrieken :

<i>N<sup>o</sup> rubriek - Schema A</i>	<i>Benaming</i>
1639	Incassodienst
1649	Overnemers van wissels ter incasso
1721	Handelsswissels - herdisconteerbare wissels
1732	Handelsswissels - niet-herdisconteerbare wissels
1890	Prolongaties en voorschotten op effecten
1900	Debiteuren wegens verstrekte acceptaties
2099	Diverse debiteuren
6699	Geherdisconteerde wissels
6799	Wissels « en pension »

<sup>(1)</sup> Bovendien mag iedere bank vragen dat alle andere kredieten in deviezen aan het buitenland in mindering worden gebracht op voorwaarde dat :

a) zij bevestigt dat geen enkele ingezetene betrokken is bij de kredieten waarvan zij de aftrek vraagt en dat die kredieten betrekking hebben op verrichtingen tussen niet-ingezetenen, in goederen of diensten die volledig in het buitenland voortgebracht en verwerkt zijn;

b) zij, samen met de gegevens bedoeld onder artikel 9, aan de Nationale Bank van België de individuele lijst mededeelt, volgens het schema dat deze laatste opgeeft, van de kredieten waarvan zij de aftrek vraagt aan het einde van iedere door onderhavige aanbeveling beschouwde maand en gelijkaardige lijsten mededeelt met vermelding van alle kredieten die aan de definitie onder a) beantwoorden, aan het einde van de maanden op basis waarvan het referentiebedrag bedoeld onder artikel 6, b) 2. is berekend, d.w.z. aan het einde van de maanden die voor haar leiden tot de voordeligste van de drie mogelijkheden bepaald in bijlage VII, a) van de aanbeveling van monetair beleid van 29 maart 1974.

<sup>(2)</sup> Met ingang van 1 november 1974 mogen de promesse- en kaskredieten in deviezen aan het buitenland echter niet meer worden toegestaan wanneer zij tot doel en/of tot gevolg hebben verrichtingen te financieren die tot een of meer van volgende categorieën behoren :

- het aanschaffen van goederen en diensten in België;
- Belgische invoer;
- de toekenning van leningen of kredieten, in welke vorm ook, aan Belgische ingezetenen;
- de aflossing van schulden die voorheen bij Belgische ingezetenen werden aangeaan.

Onder aftrek van :

4600	Crediteuren wegens wissels ter incasso
1890 part.	Prolongaties en voorschotten op effecten
	Tegoeden van de bank in deviezen op het buitenland
2099 part.	Diverse debiteuren. Tegoeden van de bank in deviezen op het buitenland

Tabel III B, II Aankopen bij wijze van belegging :

1) Totaal (kolom 13) van a) Promessen, c) Bij de N.B.B. mobiliseerbare disconto- en warrantkredieten, d) Overige disconto- en warrantkredieten, e) Persoonlijke en andere leningen op afbetaling;

2) Gemobiliseerde bedragen (kolom 14) van b) Bank-accepten.

Tabel III B, III Gebruik van kredieten 66/2 in afwachting van mobilisering.

b) de betrokken kredieten die niet zouden opgegeven zijn volgens de onder a) beschreven wijze. Als deel uitmakend van het uitstaande bedrag van de disconto-, accept-, promesse- en kaskredieten die bij hun oorsprong door iedere bank werden verleend, moeten met name worden beschouwd :

1. de uitstaande bedragen van de kredieten die gemobiliseerd werden vanaf 1 oktober 1973 en die niet meer voorkomen onder de hierboven onder a) vermelde rubrieken, ongeacht de wijze waarop zij gemobiliseerd worden (mobilisering tot de uiteindelijke vervaldag of tot een overeengekomen vervaldag, mobilisering met of zonder een mogelijkheid of een verplichting van herneming, mobilisering die al dan niet inhoudt dat verzaakt wordt aan het recht van verhaal tegenover de bank die de wissels afstaat, enz.);

2. de uitstaande bedragen van de overige kredieten die toegestaan werden vanaf 1 oktober 1973, die ondergebracht zijn bij Belgische of buitenlandse economische subjecten, andere dan de financiële instellingen welke onderworpen zijn aan aanbeveling van monetair beleid van de Bank, die niet het aval van de bank genieten, maar aan de toekenning waarvan deze laatste heeft deelgenomen of deelneemt. Deze deelneming kan met name de volgende vormen aannemen : de bank kan de middelen vereist voor de financiering van de geïndividualiseerde kredieten of van een groep van geïndividualiseerde kredieten ter beschikking stellen van de beschouwde economische subjecten; zij kan een provisie of gelijkwaardige vergoeding, welke er ook de benaming van mag zijn, ontvangen uit hoofde van een kredietverrichting; het kan ten slotte gaan om elke actie van de bank die de kredietaanvragers in staat stellen de geldmiddelen te verkrijgen bij de beschouwde economische subjecten.

2) Obligatieleningen aan private vennootschappen of organismen, behalve aan Belgische banken, privé-spaarkassen en verzekeringsmaatschappijen, met uitzondering van de leningen in deviezen aan het buitenland <sup>(1)</sup>.

Deze leningen omvatten :

a) de tegoeden opgetekend in een van de volgende rubrieken :

*N° rubriek -  
Schema A*

*Benaming*

2221	Beleggingseffecten. Leningen van private vennootschappen of organismen
------	--

*Onder aftrek van :*

2221 part.	Beleggingseffecten. Leningen van private vennootschappen of organismen. Tegoeden van de bank in deviezen op het buitenland
------------	--

2221 part.	Beleggingseffecten. Leningen van de volgende Belgische financiële instellingen : banken, privé-spaarkassen en verzekeringsmaatschappijen (komt niet afzonderlijk voor in schema A);
------------	---

b) de uitstaande bedragen van de leningen die voorkwamen bij de tegoeden bedoeld onder a) hiervoor, maar die, vanaf 1 oktober 1973, rechtstreeks, d.w.z. zonder tussenkomst van de markt, werden afgestaan aan Belgische of buitenlandse economische subjecten, andere dan de financiële instellingen welke onderworpen zijn aan aanbevelingen van monetair beleid van de Bank;

c) de uitstaande bedragen van de andere leningen die, wanneer ze zich in de portefeuille van de banken bevonden, zouden opgenomen zijn bij de tegoeden bedoeld onder a) hiervoor, die werden toegestaan vanaf 1 oktober 1973, die zijn ondergebracht bij Belgische of buitenlandse economische subjecten, andere dan de financiële instellingen onderworpen aan aanbevelingen van monetair beleid van de Bank, en die niet het aval van de bank genieten, maar aan de toekenning waarvan de bank heeft deelgenomen of deelneemt. Deze deelneming kan gelijkaardige vormen aannemen als die welke bedoeld zijn onder 1, b) 2. hiervoor. Wat de interventie van de banken bij de plaatsing van private uitgiften van obligatieleningen betreft, dienen evenwel slechts in aanmerking te worden genomen de werkelijke sedert 1 november 1974 gecumuleerde brutobedragen en wel in de mate dat deze bedragen hoger liggen dan :

<sup>(1)</sup> Met ingang van 1 november 1974 mogen obligatieleningen in deviezen aan het buitenland niet meer worden toegestaan wanneer zij tot doel en/of tot gevolg hebben de verrichtingen te financieren welke behoren tot een of meer van de categorieën bedoeld in noot <sup>(2)</sup> van de eerste bladzijde van onderhavige bijlage.

- per eind februari 1975 : 4,20 maal hun maandgemiddelde gedurende de periode van 1 juli 1972 tot 30 juni 1973;
- per eind maart 1975 : 5,25 maal het vorengenoemde gemiddelde;
- per eind april 1975 : 6,30 maal het vorengenoemde gemiddelde.

Bij de plaatsingen van private uitgiften van obligaties gelden bovendien de beperkingen niet voor het geheel van de bedragen waarvoor werd ingeschreven door een verzekeringsmaatschappij, waarvan een tak van haar activiteit onderworpen is aan aanbevelingen van monetair beleid van de Bank.

De banken delen, te gelegener tijd, aan de Nationale Bank van België de werkelijke brutobedragen mede van hun plaatsingen van de beschouwde particuliere uitgiften in de loop van de periode van 1 juli 1972 tot 30 juni 1973 en in de loop van elk van de maanden februari, maart en april 1975.

De lijst van deze bedragen maakt melding van :

- de identiteit en het adres van de debiteur van de beschouwde obligaties;
- de maand en het jaar van de inschrijving op de obligaties;
- het bedrag waarvoor de bank in de particuliere uitgiften tussenbeide komt (inclusief het bedrag van de inschrijving door de bank van haar eigen rekening);
- het bedrag van de plaatsingen bij economische subjecten waarop de aanbevelingen van monetair beleid niet van toepassing zijn :

1. in België;
2. in het Groothertogdom Luxemburg;
3. in de andere landen.

Op verzoek van de Nationale Bank delen de banken haar een lijst mede van de plaatsingen per inschrijver.

3) De aval- en borgstellingskredieten toegestaan door de bank ten gunste van Belgische of buitenlandse economische subjecten andere dan de financiële instellingen, waarop aanbevelingen van monetair beleid van de Bank van toepassing zijn, om de goede afloop te waarborgen van disconto-, accept-, promesse- of kaskredieten en van obligatieleningen, in de mate dat het gaat om kredieten en leningen die zouden onderworpen zijn aan beperking wanneer ze rechtstreeks door de bank waren toegestaan. Worden niet in aanmerking genomen, de aval- en borgstellingskredieten die hetzij de goede afloop van de door de aanvragers van die kredieten verkregen betalingstermijnen, hetzij de uitvoering van verplichtingen andere dan de goede afloop van de bedoelde kredieten, leningen en betalingstermijnen waarborgen.

De opgenomen bedragen van de aval- en borgstellingskredieten, welke hiervoor werden beschreven, worden slechts in aanmerking genomen in de mate dat zij hoger liggen dan het per eind januari 1975 toegestane bedrag voor de aval-

en borgstellingskredieten krachtens de bijlage V, 3 van de aanbeveling van monetair beleid van 31 oktober 1974, verhoogd met :

- 1 pct. per eind februari 1975;
- 1 pct. per eind maart 1975;
- 4,75 pct. per eind april 1975.

Voor eind februari, maart en april 1975 moeten de banken aan de Bank te gelegener tijd een individuele lijst mededelen van alle aval- en borgstellingskredieten waarvan de kenmerken overeenstemmen met de hierboven aangehaalde criteria. Deze lijst wordt opgemaakt volgens het volgende schema :

- identificatienummer van het aval- of borgstellingskrediet;
- identiteit en adres van degene aan wie een aval- of borgstellingskrediet wordt verleend;
- identiteit en adres van de derde wiens vordering gewaarborgd is;
- korte beschrijving van de gewaarborgde vordering (o.a. « vorm » van het krediet of van de lening, munt waarin het krediet is uitgedrukt);
- « vorm » waarin het aval- of borgstellingskrediet is ingedeeld (door de Risicocentrale voorgeschreven nummering gebruiken);
- bedrag van het geopende krediet;
- bedrag van het opgenomen krediet.



**Basisbedrag bepaald voor de opnemingen van de gewone kredieten**

(Artikel 6, b) 2.)

Dit bedrag is gelijk aan de grens die de opgenomen kredieten per eind januari 1975 niet mochten overtreffen op grond van artikel 6, b) 3. van de aanbeveling van monetair beleid van 31 oktober 1974, onder aftrek van het werkelijke opgenomen bedrag per eind januari 1975 van de gesubsidieerde en/of gewaarborgde investeringskredieten, zoals het opgetekend is in de rubriek 3 a) van tabel III C, « Zichtbare economische bestemming van de kredieten », opgemaakt per eind januari 1975.

**Kredieten**

Uitstaande bedragen, indeling in schijven van de uitstaande bedragen  
en monetaire reserve die er betrekking op heeft

*Gegevens voorgeschreven krachtens artikel 9*

(In miljoenen franken)

I. <i>Uitstaande bedragen van de kredieten aan het einde van de maand</i> .....	.....
a) Bedrag van de kredieten opgetekend in het schema A [Bijlage III, 1, a) en III, 2, a) <sup>(1)</sup> .....	.....
b) Bedrag van de overige disconto-, accept-, promesse- en kas-kredieten, en van de andere obligatieleningen [Bijlage III, 1, b) en III, 2, b) en c)], met uitzondering van de onder c) hierna te vermelden plaatsingen van private uitgiften van obligaties .....	.....
c) Gecumuleerd brutobedrag van de plaatsingen van private uitgiften van obligaties .....	.....
d) Deel van c) gelegen boven ..... [Bijlage III, 2, c)] .....	.....
e) Bedrag van de aval- en borgstellingskredieten van de aard beschreven in bijlage III, 3. ....	.....
f) Deel van e) gelegen boven ..... [Bijlage III, 3)] .....	.....
g) Totaal bedrag van de kredieten berekend in overeenstemming met bijlage III = a) + b) + d) + f) .....	.....
h) Bedrag van de « Creditexport »-kredieten (artikel 6, a) 1.) <sup>(2)</sup> .....	.....
i) Bedrag van de uitvoeraccepten (artikel 6, a), 2.) <sup>(3)</sup> .....	.....
j) Bedrag van de gesubsidieerde en/of gewaarborgde investeringskredieten (artikel 6, a) 3.) <sup>(4)</sup> .....	.....
k) Bedrag van de gewone kredieten = g) - h) - i) - j) .....	.....

<sup>(1)</sup> Exclusief fr. .... miljoen leningen opgenomen door de volgende Belgische financiële instellingen : banken, privé-spaarkassen en verzekeringsmaatschappijen, opgetekend in schema A onder de rubriek 2221.

<sup>(2)</sup> Brutobedrag vastgesteld door de beherende instelling, de Nationale Maatschappij voor Krediet aan de Nijverheid.

<sup>(3)</sup> Totaal bedrag van de geïssueerde en gecertificeerde uitvoeraccepten, vastgesteld door het Departement Krediet, Discontodienst van de N.B.B., na aftrek van het bedrag van de geïssueerde en gecertificeerde accepten die begrepen zijn in het « Creditexport »-bedrag waarvan sprake in de bovenstaande noot <sup>(2)</sup>.

<sup>(4)</sup> Rubriek 3 a) van tabel III C.

II. *Indeling in schijven van de uitstaande bedragen van de kredieten die de grens overschrijden :*

- 1. Deel van I, k) gelegen tussen ... en ... (artikel 7, a) 1.) ... ..
- 2. Deel van I, k) gelegen boven ..... (artikel 7, a) 2.) ... ..
- 3. Totaal van de overschrijding a) + b) ..... ..

III. *Monetaire reserve :*

a) *Strafreserve (artikel 7, a) :*

- 1. Bedrag voorkomend onder II, a)  $\times$  30 pct. .... ..
- 2. Bedrag voorkomend onder II, b)  $\times$  60 pct. .... ..
- 3. Totaal = 1. + 2. .... ..

b) *Tegoed in speciale rekening gedurende de voorafgaande periode uit hoofde van hoofdstuk II* .....

c) *Te verrichten aanvullende storting (+) of opvraging (-) = III, 3 - III, b)* .....

**Verplichtingen in Belgische franken en contante deviezenpositie**

(Artikel 11, a)

<i>N<sup>r</sup> rubriek - Schema A</i>	<i>Titel</i>
<i>1. Verplichtingen in Belgische franken :</i>	
4131	Daggeld niet gedekt door reële zekerheden (uitsluitend buitenland)
4299	Bankiers - Totaal (uitsluitend buitenland)
4399	Moedermaatschappij, succursalen en filialen - Totaal (uitsluitend buitenland)
4500	Andere te betalen waarden op korte termijn
4790	} Deposito's en crediteuren
4890	
4900	
5000	Bankboekjes
5190	Andere op boekjes ingeschreven deposito's
5200	Financiële vennootschappen
5200	Obligaties en kasbons
6643	Andere in het Groothertogdom Luxemburg geherdisconteerde wissels
6653	Andere in het buitenland geherdisconteerde wissels
6743	Wissels « en pension » bij banken in het Groothertogdom Luxemburg
6753	Wissels « en pension » bij banken in het buitenland
6774	Wissels « en pension » bij andere overnemers in het Groothertogdom Luxemburg
6784	Wissels « en pension » bij andere overnemers in het buitenland
Tabel III B, 239	In het buitenland gemobiliseerde bankaccepten (totaal van de kolommen 03, 05 en 07)

*2. Contante deviezenpositie :*

0199 kol. « Saldi »      Contante baissepositie in deviezen <sup>(1)</sup>

<sup>(1)</sup> Indien, daarentegen, de positie « à la hausse » is, wordt het bedrag ervan afgetrokken van het bedrag van de verplichtingen.

**Belgisch overheidspapier en Belgische overheidsfondsen in Belgische franken  
uitgegeven of gewaarborgd door de Staat, de provincies of de gemeenten**

*N<sup>r</sup> rubriek -  
Schema A*

*Titel*

1700	Overheidspapier	
2110	Belgische overheids- fondsen	Leningen uitgegeven door de Staat
2121		Obligaties of aandelen gewaarborgd door de Staat
2132		Andere Belgische overheidsfondsen

*Onder aftrek van :*

Overheidsfondsen waarop bij de uitgifte is ingeschreven, die werden opgenomen en die begrepen zijn in de bovenstaande rubrieken maar die nog niet betaald werden.

## Handhaving van de structuren der portefeuilles overheidspapier en overheidsfondsen

(Bij artikel 12 in aanmerking genomen keuzemogelijkheden)

## I. Eerste keuzemogelijkheid :

	<i>Verandering tussen</i>	<i>en</i>
a) opeisbaar passief;	eind januari 1975	eind april 1975;
b) overheidspapier en overheidsfondsen :		
1) certificaten van de Schatkist en van het Rentenfonds;	gemiddeld dagelijks bedrag <sup>(1)</sup> van januari, februari en maart 1975	gemiddeld dagelijks bedrag <sup>(1)</sup> van april, mei en juni 1975;
2) andere;	gemiddelde van de bedragen eind januari, februari en maart 1975	gemiddelde van de bedragen eind april, mei en juni 1975;
c) tekort of overschot voor de aanbeveling van 31 oktober 1974 :		
opeisbaar passief in aanmerking te nemen voor de berekening van het tekort of overschot;	eind oktober 1974	eind januari 1975.

## II. Tweede keuzemogelijkheid :

a) opeisbaar passief;	gemiddelde van de bedragen eind november, december 1974 en januari 1975	gemiddelde van de bedragen eind februari, maart en april 1975;
b) overheidspapier en overheidsfondsen :		
1) certificaten van de Schatkist en van het Rentenfonds;	gemiddeld dagelijks bedrag <sup>(1)</sup> van december 1974, januari, februari en maart 1975;	gemiddeld dagelijks bedrag <sup>(1)</sup> van maart, april, mei en juni 1975;
2) andere;	gemiddelde van de bedragen eind november, december 1974, januari, februari en maart 1975;	gemiddelde van de bedragen eind februari, maart, april, mei en juni 1975;
c) tekort of overschot voor de aanbeveling van 31 oktober 1974 :		
opeisbaar passief in aanmerking te nemen voor de berekening van het tekort of overschot;	gemiddelde van de bedragen eind augustus, september en oktober 1974	gemiddelde van de bedragen eind november, december 1974 en januari 1975.

<sup>(1)</sup> Dit gemiddelde dagelijkse bedrag wordt berekend op basis van kalenderdagen. Het bedrag van een niet-werkdag, wordt geacht het bedrag te zijn van de laatste voorafgaande werkdag.

## AANBEVELING TOT DE PRIVE-SPAARKASSEN.

### HOOFDSTUK I. — Vorming van een monetaire reserve over de verplichtingen.

#### *Artikel 1 :*

a) In overeenstemming met de bepalingen die volgen, vormen de privé-spaarkassen, in een speciale, renteloze rekening bij de Nationale Bank van België, een monetaire reserve over de verplichtingen.

De monetaire reserve die iedere privé-spaarkas dient te vormen in een bijzondere rekening bij de Nationale Bank van België, mag evenwel, ten belope van het beschouwde bedrag, worden vervangen door de speciale schatkistcertificaten waarop is ingeschreven ingevolge artikel 1, b) van de aanbeveling van 28 juni 1974.

c) De privé-spaarkassen handhaven iedere dag een tegoed in speciale rekening gelijk aan het bedrag van de te vormen reserve, verminderd met het bedrag van hun tegoeden in speciale schatkistcertificaten waarvan sprake onder b) hiervoor.

#### *Artikel 2 :*

De over de verplichtingen te vormen reserve wordt als volgt berekend :

a) De spaargelden vermeld onder de posten 6 en 7 van schema A worden in aanmerking genomen voor de volgende percentages :

1. 6 pct. wanneer het direct opvraagbare verplichtingen betreft in de vorm van deposito's (gewone rekeningen-courant, overschrijvingsrekeningen en rekeningen van notarissen) (categorie 1);

2. 0,9 pct. wanneer het andere spaarmiddelen met een looptijd van ten hoogste twee jaar betreft. Deze categorie omvat de deposito's op boekjes zonder termijn alsmede de termijndeposito's en termijnrekeningen en de kasbons en obligaties voor ten hoogste twee jaar, met uitzondering van de in tabel I, M opgetekende bouwdeposito's (categorie 2).

Er zijn op gewezen dat :

— de kasbons en/of obligaties en de termijndeposito's met progressieve rente, terugbetaalbaar na het eerste jaar, tot categorie 2 behoren. Voor de kasbons en/of obligaties en voor de termijndeposito's terugbetaalbaar vanaf het tweede jaar, wordt daarentegen de langste contractuele looptijd in aanmerking genomen; deze verplichtingen worden dan ook niet in aanmerking genomen;

— de vervallen spaargelden worden gerangschikt volgens de oorspronkelijk vastgestelde contractuele looptijd;

— voor de spaarkassen die met de rente-prorata op staatsfondsen de terugbetaling der spaargelden waarborgen, behoren de rente-prorata op deze spaargelden tot de categorie van fondsen waarop zij betrekking hebben.

b) Het bedrag van de reserve van elke privé-spaarkas verkregen door toepassing van a) wordt verminderd met fr. 30 miljoen.

#### *Artikel 3 :*

a) De onder artikel 2, a) bedoelde verplichtingen worden in aanmerking genomen voor de te vormen reserve van de 20<sup>e</sup> van iedere maand tot de 19<sup>e</sup> van de volgende maand inbegrepen, op basis van de gemiddelden van het bedrag van elke categorie aan het eind van de maanden juni, juli en augustus 1974, of op basis van de gemiddelden van het bedrag van elke categorie aan het einde van de voorlaatste maand en van de twee daaraan voorafgaande maanden indien deze laatste gemiddelden een minder hoge reserve opleveren. Wanneer de 20<sup>e</sup> geen werkdag is, wordt het begin van de reserveperiode verschoven tot de eerstvolgende werkdag.

b) De op 21 april 1975 gevormde reserve wordt in een speciale rekening gehandhaafd tot 19 mei 1975.

#### *Artikel 4 :*

Uiterlijk vijf werkdagen vóór het begin van ieder der periodes waarvan sprake in artikel 3, a) deelt de Nationale Bank van België aan iedere privé-spaarkas het bedrag mede van de reserve die deze spaarkas voor die periode moet vormen.

Het medegedeelde bedrag wordt bepaald op grond van inlichtingen in het bezit van het Centraal Bureau voor de Kleine Spaarders.

### HOOFDSTUK II. — **Beperking van de expansie van de toegestane kredieten.**

#### *Artikel 5 :*

De nieuwe door iedere privé-spaarkas toegestane kredieten worden beperkt volgens de onderstaande regeling :

a) Het bedrag van de nieuwe door iedere privé-spaarkas toegestane kredieten, gecumuleerd sedert 1 februari 1975 tot aan het einde van elk van de maanden februari, maart en april 1975, wordt vastgesteld op de in bijlage I vermelde wijze.



Dit gecumuleerde bedrag wordt onderverdeeld in drie delen :

1. Het gecumuleerde bedrag van de nieuwe toegestane gesubsidieerde en/of gewaarborgde investeringskredieten, d.w.z. de kredieten waarvoor de privé-spaar-kas bij de bevoegde autoriteiten officieel een aanvraag heeft ingediend die, volgens de gebruikelijke administratieve procedures, deze kredieten, geheel of ten dele, vatbaar zou moeten maken om de toepassing te genieten van rente-subsidies en/of van een terugbetalingswaarborg krachtens de wetten van 24 mei 1959, 17 juli 1959, 18 juli 1959, 15 februari 1961, 14 juli 1966 en 30 december 1970.

2. Het gecumuleerde bedrag van de nieuwe toegestane hypothecaire kredieten (behalve die welke begrepen zijn in het bedrag waarvan sprake onder 1. hiervoor), hierna « niet-gesubsidieerde en niet-gewaarborgde hypothecaire kredieten » genoemd.

3. Het gecumuleerde bedrag van de nieuwe toegestane andere kredieten, hierna « gewone kredieten » genoemd.

b) 1. Het gecumuleerde bedrag van de nieuwe toegestane gesubsidieerde en/of gewaarborgde investeringskredieten omschreven onder a) 1. hiervoor is aan geen enkele beperking onderworpen.

2. Het werkelijke gecumuleerde bedrag van de nieuwe toegestane hypothecaire kredieten omschreven onder a) 2. hiervoor mag niet hoger zijn dan :

— 1,60 maal het hierna beschreven maandgemiddelde, per eind februari 1975;

— 3,20 maal dit maandgemiddelde per eind maart 1975;

— 4,80 maal dit maandgemiddelde per eind april 1975.

Het maandgemiddelde, waarvan hiervoor sprake is, is gelijk aan het maandgemiddelde van de nieuwe toegestane niet-gesubsidieerde en niet-gewaarborgde hypothecaire kredieten gedurende de periode van 1 juli 1972 tot 30 juni 1973.

3. Het werkelijke gecumuleerde bedrag van de nieuwe toegestane gewone kredieten, bepaald onder a) 3. hiervoor, mag de volgende grenzen niet overschrijden :

— per eind februari 1975 : 1,05 maal het hierna beschreven maandgemiddelde of tenminste 15 miljoen;

— per eind maart 1975 : 2,10 maal dit maandgemiddelde, of tenminste 30 miljoen;

— per eind april 1975 : 3,15 maal dit maandgemiddelde, of tenminste 45 miljoen.

Elke van deze grenzen wordt, naargelang van het geval, verminderd met de overschrijding per eind januari 1975, van de grens, die op deze datum bij artikel 5, c) van de aanbeveling van 31 oktober 1974 werd vastgesteld voor

het sedert 1 november 1974 gecumuleerde bedrag van de nieuwe toegestane kredieten, of verhoogd met de beschikbare marge t.o.v. diezelfde grens.

Het maandgemiddelde, waarvan hiervoor sprake is, is gelijk aan het maandgemiddelde, gedurende de periode van 1 juli 1972 tot 30 juni 1973, van de nieuwe toegestane kredieten waarop de beperkingen van toepassing waren die in hoofdstuk II van de aanbeveling van 31 oktober 1974 waren voorgeschreven, verminderd met het maandgemiddelde, gedurende dezelfde periode, van de nieuwe toegestane gesubsidieerde en/of gewaarborgde investeringskredieten alsmede van de nieuwe toegestane niet-gesubsidieerde en niet-gewaarborgde hypothecaire kredieten.

*Artikel 6 :*

a) Elke overschrijding, door het werkelijke gecumuleerde bedrag van de nieuwe toegestane hypothecaire kredieten, omschreven onder artikel 5, a) 2., van de onder artikel 5, b) 2. vastgestelde grenzen, wordt gevoegd bij het werkelijke gecumuleerde bedrag van de nieuwe toegestane gewone kredieten, omschreven onder artikel 5, a) 3., behalve in de mate dat de privé-spaarkas aantoonde dat die overschrijding toe te schrijven is aan de groei van de nieuwe toegestane kredieten voor de sociale woningbouw. Daarentegen, wanneer het werkelijke gecumuleerde bedrag van de nieuwe toegestane hypothecaire kredieten lager is dan de vastgestelde grenzen, wordt het werkelijk gecumuleerde bedrag van de nieuwe toegestane gewone kredieten daardoor niet verminderd.

b) Elke overschrijding, door het werkelijke gecumuleerde bedrag van de nieuwe toegestane gewone kredieten, zoals omschreven onder artikel 5, a) 3., (met inbegrip van de eventuele overschrijding van de grens vastgesteld voor het gecumuleerde bedrag van de nieuwe toegestane hypothecaire kredieten waarvan sprake onder a) hiervoor), van de onder artikel 5, b) 3. vastgestelde grenzen, moet zo vlug mogelijk worden weggewerkt.

In afwachting dat zij wordt weggewerkt, geeft de overschrijding aanleiding tot de vorming van een reserve, in de vorm van een tegoed op het credit van de speciale rekening waarvan sprake onder artikel 1, van :

1. 15 pct. van het deel dat niet hoger is dan  $1/10^e$  van de som van de voor de beschouwde maand door de artikels 5, b) 2. en 5, b) 3. vastgestelde grenzen, respectievelijk voor het gecumuleerde bedrag van de nieuwe toegestane hypothecaire kredieten en voor het gecumuleerde bedrag van de nieuwe toegestane gewone kredieten;

2. 30 pct. van de rest.

Daarenboven moeten de privé-spaarkassen waarvoor een overschrijding is vastgesteld zich verantwoorden bij de Nationale Bank van België, die zich het recht voorbehoudt hun mogelijkheden van beroep op de laatste kredietgever te verminderen of op te heffen.

*Artikel 7 :*

De reserve die krachtens artikel 6 moet worden gevormd en die op basis van het gecumuleerde bedrag van de nieuwe toegestane kredieten tot aan het einde van een maand wordt berekend, wordt gevormd van de 20<sup>e</sup> van de eerste maand die op de berekeningmaand volgt tot en met de 19<sup>e</sup> van de tweede maand, zelfs indien die reserveperiode geheel of ten dele buiten de door onderhavige aanbeveling beoogde periode valt. Wanneer de 20<sup>e</sup> geen werkdag is, wordt het begin van de reserveperiode verschoven naar de eerstvolgende werkdag.

*Artikel 8 :*

a) Uiterlijk twee werkdagen vóór het begin van elk van de in artikel 7 aangeduide periodes van reservevorming deelt iedere privé-spaarkas aan de Nationale Bank van België de gegevens mede waarvan sprake in de tabel van bijlage II.

Indien de krachtens onderhavig artikel medegedeelde gegevens zouden afwijken van die welke later ter kennis van de Nationale Bank van België zouden komen en met name van die welke berekend worden op basis van de maandelijkse statistieken M C en van de tabellen « Beweging van de effecten en participaties » die gevoegd zijn bij de maandstaat, schema A, welke later aan het Centraal Bureau voor de Kleine Spaarders worden overhandigd, zou het reserveoverschot of -tekort dat eruit zou voortvloeien, gecompenseerd worden door een vermindering of een vermeerdering, naargelang van het geval, van de reserve die gedurende de eerstkomende reserveperiode moet worden gevormd.

b) Elke privé-spaarkas deelt aan de Nationale Bank van België het bedrag mede van het maandgemiddelde van de nieuwe toegestane hypothecaire kredieten omschreven bij artikel 5, b) 2. hiervoor en het bedrag van het maandgemiddelde van de nieuwe toegestane gewone kredieten omschreven onder artikel 5, b) 3. hiervoor.

HOOFDSTUK III. — **Handhaving van de structuren in overheidspapier en overheidsfondsen.**

*Artikel 9 :*

a) Met inachtneming van de verplichtingen inzake belegging voorgeschreven door de artikelen 12 en 13 van de bij koninklijk besluit van 23 juni 1967 gecoördineerde bepalingen, besteedt iedere privé-spaarkas een bepaald percentage van de stijging van haar verplichtingen, zoals zij hierna zijn omschreven, aan de nettoaankoop van Belgisch overheidspapier en Belgische overheidsfondsen in Belgische franken uitgegeven of gewaarborgd door de Staat, de provincies of de gemeenten.

Dit percentage moet 82 pct. bedragen van de procentuele stijging tussen 31 december 1968 en 30 juni 1972, t.o.v. de stijging van de verplichtingen van de spaarkas gedurende dezelfde periode, van de effecten in Belgische franken uitgegeven of gewaarborgd door de Staat, de provincies of de gemeenten, met uitzondering van de effecten uitgegeven door de openbare kredietinstellingen. Dit aandeel mag niettemin niet kleiner zijn dan 8,2 pct. en moet 41 pct. niet overschrijden.

Het bedrag van de uit te voeren nettoaankopen, berekend zoals is aangegeven in de twee voorgaande alinea's, wordt verhoogd met het tekort of verminderd met het overschot dat de portefeuilles overheidspapier en overheidsfondsen vertonen in vergelijking met de verplichtingen voortvloeiend uit de beschikkingen van hoofdstuk III van de aanbeveling van monetair beleid van 31 oktober 1974.

b) In geval van vermindering van de verplichtingen wordt de verhouding die, krachtens de hiervoor vermelde aanbeveling van 31 oktober 1974, moest bestaan tussen de tegoeden in overheidspapier en overheidsfondsen waarvan sprake in de eerste alinea van a) hierboven, enerzijds, en de verplichtingen, anderzijds, gehandhaafd.

#### *Artikel 10 :*

Voor de toepassing van artikel 9 dient te worden verstaan :

a) onder verplichtingen : het totaal van het bedrag der spaargelden vermeld onder de posten 6 en 7 van schema A, met uitzondering van de in tabel I M opgetekende bouwdeposito's, en na aftrek van het verschil tussen het totale bedrag van de monetaire reserve gevormd in speciale rekening of door inschrijving op speciale certificaten waarvan sprake in artikel 1, b) hiervoor, en het bedrag van de reserve gevormd krachtens artikel 7 van de aanbeveling van 28 juni 1974, artikel 6 van de aanbeveling van 31 oktober 1974 en artikel 6 van de onderhavige aanbeveling;

b) onder Belgisch overheidspapier en Belgische overheidsfondsen in Belgische franken uitgegeven of gewaarborgd door de Staat, de provincies of de gemeenten : de tegoeden welke voorkomen onder de rubrieken 1.07.1 en 1.07.2 van schema A, met uitzondering van de speciale certificaten waarvan sprake in artikel 1, b) hiervoor, in de mate dat deze bijdragen tot de vorming van de monetaire reserve over de verplichtingen;

c) onder openbare kredietinstellingen : de Algemene Spaar- en Lijfrentekas, de Nationale Maatschappij voor Krediet aan de Nijverheid, de Nationale Kas voor Beroepskrediet, het Nationaal Instituut voor Landbouwkrediet, het Gemeentekrediet van België, het Centraal Bureau voor Hypothecair Krediet, de Nationale Maatschappij voor de Huisvesting, de Nationale Landmaatschappij en het Woningfonds van de Bond der Kroostrijke Gezinnen.

*Artikel 11 :*

De naleving van de in artikel 9 voorgeschreven verplichtingen zal, naar keuze van iedere privé-spaarkas, worden nagegaan volgens een van de twee in bijlage III vermelde mogelijkheden.

Bij dit nazicht worden de tekorten die zouden blijken uit de portefeuille overheidspapier en overheidsfondsen en die fr. 8 miljoen niet overtreffen, niet in aanmerking genomen.

HOOFDSTUK IV. — **Diverse bepalingen.**

*Artikel 12 :*

De Nationale Bank van België kan de reserve gevormd over de kredieten krachtens de artikels 7, a) en 7, b) van de aanbeveling van monetair beleid van 31 oktober 1974, vrijgeven, zonder het einde af te wachten van de reserveperiodes waarvan sprake onder artikel 8 van die aanbeveling.

*Artikel 13 :*

De Nationale Bank van België kan in bijzondere gevallen afwijkingen toestaan van de verplichtingen waartoe een privé-spaarkas gehouden is.

*Artikel 14 :*

De onderhavige aanbeveling geldt voor de periode tot 30 april 1975.

**Nieuwe toegestane kredieten**  
(Artikel 5)

Onder nieuwe toegestane kredieten dient men te verstaan :

a) de hypothecaire leningen en kredietopeningen zoals zij moeten worden opgetekend in de statistische tabel M C;

b) de niet-hypothecaire leningen en kredietopeningen opgetekend in tabel M C en die betrekking hebben op alle kredieten waarvan de opnemingen voorkomen onder de volgende posten van de huidige boekingsstaat, model A :

- 1.05.2 Ander gedisconteerd handelspapier en facturen
- 1.06 Voorschotten, kredietopeningen en leningen zonder hypothecaire waarborg
- 1.11 Diversen
- 2.02.2 Leasing (gebouwen en gronden)
- 2.03.2 Leasing (materieel en meubilair)

c) het brutobedrag van de aankopen van obligaties van Belgische private vennootschappen, met uitzondering van de banken, de privé-spaarkassen en de verzekeringsmaatschappijen, zoals het is opgetekend in de tabellen « Beweging van de effecten en participaties » toegezonden aan het Centraal Bureau voor de Kleine Spaarders.

De nieuwe toegestane kredieten van het type « revolving » worden geacht gelijk te zijn aan de nieuwe kredietruimten vermeerderd met de verhogingen van de plafonds van bestaande kredietruimten. De hernieuwingen van dergelijke kredietruimten worden niet beschouwd als nieuwe toegestane kredieten <sup>(1)</sup>.

Wat de overdisponeringen betreft voortvloeiend uit het gebruik van chequegarantiekaarten, worden de veranderingen in de opgenomen bedragen beschouwd als nieuwe toegestane kredieten.

Voor de kredieten van het type « non revolving » mogen de kredietannuleringen op de datum waarop zij plaatshebben, afgetrokken worden van de nieuwe toegestane kredieten op voorwaarde dat zij afgetrokken worden bij de berekening zowel van de bij artikel 5, b) 2. en 5, b) 3. vastgestelde grenzen als van het gecumuleerde effectieve bedrag van de nieuwe toegestane kredieten tot aan het einde van de maanden februari, maart of april 1975. De heropnemingen worden beschouwd als nieuwe toegestane kredieten indien zij een beslissing van de bevoegde instantie vergen.

<sup>(1)</sup> Iedere privé-spaarkas mag evenwel vragen dat deze definitie van de nieuwe toegestane kredieten van het type « revolving » wordt vervangen door de volgende definitie : tweemaal de stijging van het opgenomen bedrag van die kredieten.

**Nieuwe toegestane kredieten**

Gecumuleerd bedrag, overschrijding en monetaire reserve  
die er betrekking op heeft

*Gegevens bepaald bij artikel 8*

*(In miljoenen franken)*

- I. *Gecumuleerd werkelijk bedrag van de nieuwe toegestane kredieten :*
- a) Sedert 1 februari 1975 gecumuleerd bedrag van de nieuwe toegestane kredieten berekend overeenkomstig bijlage I tot aan het einde van de maand ..... [Artikel 5, a)] .....
  - b) Sedert 1 februari 1975 gecumuleerd bedrag van de nieuwe toegestane gesubsidieerde en/of gewaarborgde investeringskredieten [Artikel 5, a) 1.] .....
  - c) Sedert 1 februari 1975 gecumuleerd bedrag van de nieuwe toegestane niet-gesubsidieerde en niet-gewaarborgde hypothecaire kredieten [Artikel 5, a) 2.] .....
  - d) Sedert 1 februari 1975 gecumuleerd bedrag van de nieuwe toegestane gewone kredieten [Artikel 5, a) 3.] = a) - b) - c) .....
  - e) Deel van c) gelegen boven ..... [Artikel 5, b) 2.] .....
  - f) Sedert 1 februari 1975 gecumuleerd bedrag van de nieuwe toegestane gewone kredieten verhoogd met de overschrijding [Artikel 6, a)] van de grens voor de nieuwe toegestane hypothecaire kredieten = d) + e) .....

(In miljoenen franken)

II. *Verdeling in schrijven van het gecumuleerde werkelijke bedrag van de nieuwe toegestane kredieten dat de gestelde grens overschreden heeft :*

- a) Deel van I, f) gelegen tussen ..... en .....  
[Artikel 6, b) 1.] .....
- b) Deel van I, f) gelegen boven ..... [Artikel 6, b) 2.] .....
- c) Totaal van de overschrijding = a) + b) .....

III. *Monétaire reserve :*

(In duizenden franken)

- a) Strafreserve [Artikel 6, b)] .....
1. Bedrag voorkomend onder II, a) × 15 pct. ....
2. Bedrag voorkomend onder II, b) × 30 pct. ....
3. Totaal = 1. + 2. ....
- b) Tegoed in speciale rekening gedurende de voorafgaande periode uit hoofde van hoofdstuk II .....
- c) Te verrichten aanvullende storting (+) of opvraging (-) = III, a) 3. - III, b) .....



## Handhaving van de structuren der portefeuilles overheidspapier en overheidsfondsen

(Bij artikel 11 in aanmerking genomen keuzemogelijkheden)

## I. Eerste keuzemogelijkheid :

	<i>Verandering tussen</i>	<i>en</i>
a) verplichtingen;	eind januari 1975	eind april 1975;
b) overheidspapier en overheidsfondsen :		
1) certificaten van de Schatkist en van het Rentenfonds;	gemiddeld dagelijks bedrag <sup>(1)</sup> van januari, februari en maart 1975	gemiddeld dagelijks bedrag <sup>(1)</sup> van april, mei en juni 1975;
2) andere;	gemiddelde van de bedragen eind januari, februari en maart 1975	gemiddelde van de bedragen eind april, mei en juni 1975;
c) tekort of overschot voor de aanbeveling van 31 oktober 1974 :		
verplichtingen in aanmerking te nemen voor de berekening van het tekort of overschot;	eind oktober 1974	eind januari 1975.

## II. Tweede keuzemogelijkheid :

a) verplichtingen;	gemiddelde van de bedragen eind november, december 1974 en januari 1975	gemiddelde van de bedragen eind februari, maart en april 1975;
b) overheidspapier en overheidsfondsen :		
1) certificaten van de Schatkist en van het Rentenfonds;	gemiddeld dagelijks bedrag <sup>(1)</sup> van december 1974, januari, februari en maart 1975	gemiddeld dagelijks bedrag <sup>(1)</sup> van maart, april, mei en juni 1975;
2) andere;	gemiddelde van de bedragen eind november, december 1974, januari, februari en maart 1975	gemiddelde van de bedragen eind februari, maart, april, mei en juni 1975;
c) tekort of overschot voor de aanbeveling van 31 oktober 1974 :		
verplichtingen in aanmerking te nemen voor de berekening van het tekort of overschot;	gemiddelde van de bedragen eind augustus, september en oktober 1974	gemiddelde van de bedragen eind november, december 1974 en januari 1975.

<sup>(1)</sup> Dit gemiddelde dagelijkse bedrag wordt berekend op basis van kalenderdagen. Het bedrag van een niet-werkdag wordt geacht het bedrag te zijn van de laatste voorafgaande werkdag.



## AANBEVELING TOT DE ALGEMENE SPAAR- EN LIJFRENTEKAS.

### HOOFDSTUK I. — Vorming van een monetaire reserve over de verplichtingen.

#### *Artikel 1 :*

a) In overeenstemming met de bepalingen die volgen, vormt de Algemene Spaar- en Lijfrentekas, in een speciale renteloze rekening bij de Nationale Bank van België, een monetaire reserve over de verplichtingen.

b) De monetaire reserve die de Algemene Spaar- en Lijfrentekas dient te vormen in een bijzondere rekening bij de Nationale Bank van België, mag evenwel, ten belope van het beschouwde bedrag, worden vervangen door de speciale schatkistcertificaten waarop is ingeschreven ingevolge artikel 1, b) van de aanbeveling van 28 juni 1974.

c) De Algemene Spaar- en Lijfrentekas handhaaft iedere dag een tegoed in speciale rekening gelijk aan het bedrag van de te vormen reserve, verminderd met het bedrag van haar tegoeden in speciale schatkistcertificaten waarvan sprake onder b) hiervoor.

#### *Artikel 2 :*

De over de verplichtingen te vormen reserve wordt als volgt berekend :

a) De verplichtingen in de vorm van deposito's, spaarbons en kapitalisatiebons worden in aanmerking genomen ten belope van volgende percentages :

1. 6 pct. van het bedrag der direct opvraagbare verplichtingen;
2. 0,9 pct. van het bedrag der overige verplichtingen voor ten hoogste twee jaar, met inbegrip van de deposito's op gewone boekjes.

b) Het bedrag van de reserve verkregen door toepassing van a) wordt verminderd met fr. 30 miljoen.

#### *Artikel 3 :*

a) De onder artikel 2, a) bedoelde verplichtingen worden in aanmerking genomen voor de te vormen reserve van de 20<sup>e</sup> van iedere maand tot de 19<sup>e</sup> van de volgende maand inbegrepen, op basis van de gemiddelden van het bedrag van elke categorie aan het eind van de maanden juni, juli en augustus 1974, of op basis van de gemiddelden van het bedrag van elke categorie aan het einde van de voorlaatste maand en van de twee daaraan voorafgaande maanden indien deze laatste gemiddelden een minder hoge reserve opleveren. Nochtans, wat de reke-

ningen van de instellingen voor sociale zekerheid, de zogenaamde rekeningen-S.O. betreft, wordt er rekening gehouden met het kleinste bedrag dat in de loop van iedere beschouwde maand wordt bereikt. Wanneer de 20<sup>e</sup> geen werkdag is, dan wordt het begin van de reserveperiode verschoven naar de eerstvolgende werkdag.

b) De op 21 april 1975 gevormde reserve wordt in een bijzondere rekening gehandhaafd tot 19 mei 1975.

*Artikel 4 :*

Uiterlijk vijf werkdagen vóór het begin van ieder der periodes waarvan sprake in artikel 3, a) deelt de Nationale Bank van België aan de Algemene Spaar- en Lijfrentekas het bedrag mede van de reserve die deze instelling voor die periode moet vormen over de verplichtingen bedoeld onder artikel 2, a).

*Artikel 5 :*

Voor het einde van december 1974 en voor iedere daaropvolgende maand deelt de Algemene Spaar- en Lijfrentekas, te gelegener tijd, aan de Nationale Bank van België een staat mede van haar verplichtingen met uitsluiting van die in de vorm van S.O.-rekeningen, ingedeeld volgens de twee in artikel 2, a) onderscheiden categorieën. Wat de S.O.-rekeningen betreft, deelt ze het kleinste bedrag mede dat in de loop van iedere beschouwde maand wordt bereikt.

HOOFDSTUK II. — **Beperking van de expansie van de toegestane kredieten.**

*Artikel 6 :*

De nieuwe door de Algemene Spaar- en Lijfrentekas toegestane kredieten worden beperkt volgens de onderstaande regeling :

a) Het bedrag van de nieuwe door de Algemene Spaar- en Lijfrentekas toegestane kredieten, gecumuleerd sedert 1 februari 1975 tot aan het einde van elk van de maanden februari, maart en april 1975, wordt vastgesteld op de in bijlage I vermelde wijze.

Dit gecumuleerde bedrag wordt onderverdeeld in vier delen :

1. Het gecumuleerde bedrag van de nieuwe toegestane gesubsidieerde en/of gewaarborgde investeringskredieten, d.w.z. de kredieten waarvoor de Algemene Spaar- en Lijfrentekas bij de bevoegde autoriteiten officieel een aanvraag heeft ingediend die, volgens de gebruikelijke administratieve procedures, deze kredieten, geheel of ten dele, vatbaar zou moeten maken om de toepassing te

genieten van rentesubsidies en/of van een terugbetalingswaarborg krachtens de wet van 23 augustus 1948 alsook van de wetten van 24 mei 1959, 17 juli 1959, 18 juli 1959, 15 februari 1961, 14 juli 1966 en 30 december 1970.

2. Het gecumuleerde bedrag van de nieuwe toegestane voorschotten aan vennootschappen voor volkswoningen, zoals zij omschreven zijn in bijlage I, 2., 2<sup>o</sup> alinea.

3. Het gecumuleerde bedrag van de nieuwe toegestane hypothecaire kredieten, waarvan de opnemingen begrepen zijn in de volgende posten van de boekingsstaat : « hypothecaire kredieten » en « discontokantoren ».

4. Het gecumuleerde bedrag van de nieuwe toegestane andere kredieten, hierna « gewone kredieten » genoemd.

b) 1. Het gecumuleerde bedrag van de nieuwe toegestane gesubsidieerde en/of gewaarborgde investeringskredieten omschreven onder a) 1. hiervoor is aan geen enkele beperking onderworpen.

2. Het gecumuleerde bedrag van de nieuwe toegestane voorschotten aan vennootschappen voor volkswoningen omschreven onder a) 2. hiervoor is aan geen enkele beperking onderworpen.

3. Het werkelijke gecumuleerde bedrag van de nieuwe toegestane hypothecaire kredieten omschreven onder a) 3. hiervoor mag niet hoger zijn dan :

— 1,60 maal het hierna beschreven maandgemiddelde, per eind februari 1975;

— 3,20 maal dit maandgemiddelde per eind maart 1975;

— 4,80 maal dit maandgemiddelde per eind april 1975.

Het maandgemiddelde, waarvan hiervoor sprake is, is gelijk aan het maandgemiddelde van de nieuwe toegestane hypothecaire kredieten gedurende de periode van 1 juli 1972 tot 30 juni 1973.

4. Het werkelijke gecumuleerde bedrag van de nieuwe toegestane gewone kredieten, bepaald onder a) 4. hiervoor, mag de volgende grenzen niet overschrijden :

— 1,05 maal het hierna beschreven maandgemiddelde, per eind februari 1975;

— 2,10 maal dit maandgemiddelde, per eind maart 1975;

— 3,15 maal dit maandgemiddelde, per eind april 1975.

Elk van deze grenzen wordt, naargelang van het geval, verminderd met de overschrijding per eind januari 1975, van de grens, die op deze datum bij artikel 6, c) van de aanbeveling van 31 oktober 1974 werd vastgesteld voor het sedert 1 november 1974 gecumuleerde bedrag van de nieuwe toegestane kredieten, of verhoogd met de beschikbare marge t.o.v. diezelfde grens.

Het maandgemiddelde, waarvan hiervoor sprake is, is gelijk aan het maandgemiddelde, gedurende de periode van 1 juli 1972 tot 30 juni 1973, van de

nieuwe toegestane kredieten, zoals omschreven in bijlage I, verminderd met het maandgemiddelde, gedurende dezelfde periode, van de nieuwe toegestane gesubsidieerde en/of gewaarborgde investeringskredieten, van de nieuwe toegestane voorschotten aan vennootschappen voor volkswoningen alsmede van de nieuwe toegestane hypothecaire kredieten.

*Artikel 7 :*

a) Elke overschrijding door het werkelijke gecumuleerde bedrag van de nieuwe toegestane hypothecaire kredieten, omschreven onder artikel 6, a) 3., van de onder artikel 6, b) 3. vastgestelde grenzen, wordt gevoegd bij het werkelijke gecumuleerde bedrag van de nieuwe toegestane gewone kredieten, omschreven onder artikel 6, a) 4., behalve in de mate dat de Algemene Spaar- en Lijfrentekas aantoonde dat die overschrijding toe te schrijven is aan de groei van de nieuwe toegestane kredieten voor de sociale woningbouw (andere dan de voorschotten aan vennootschappen voor volkswoningen). Daarentegen, wanneer het werkelijke gecumuleerde bedrag van de nieuwe toegestane hypothecaire kredieten lager is dan de vastgestelde grenzen, wordt het werkelijk gecumuleerde bedrag van de nieuwe toegestane gewone kredieten daardoor niet verminderd.

b) Elke overschrijding, door het werkelijke gecumuleerde bedrag van de nieuwe toegestane gewone kredieten, zoals omschreven onder artikel 6, a) 4., (met inbegrip van de eventuele overschrijding van de grens vastgesteld voor het gecumuleerde bedrag van de nieuwe toegestane hypothecaire kredieten waarvan sprake onder a) hiervoor), van de onder artikel 6, b) 4. vastgestelde grenzen, moet zo vlug mogelijk worden weggewerkt.

In afwachting dat zij wordt weggewerkt, geeft de overschrijding aanleiding tot de vorming van een reserve, in de vorm van een tegoed op het credit van de speciale rekening waarvan sprake onder artikel 1, van :

1. 15 pct. van het deel dat niet hoger is dan  $1/10^e$  van de som van de voor de beschouwde maand door de artikels 6, b) 3. en 6, b) 4. vastgestelde grenzen, respectievelijk voor het gecumuleerde bedrag van de nieuwe toegestane hypothecaire kredieten en voor het gecumuleerde bedrag van de nieuwe toegestane gewone kredieten;

2. 30 pct. van de rest.

Daarenboven moet de Algemene Spaar- en Lijfrentekas, indien een overschrijding is vastgesteld, zich verantwoorden bij de Nationale Bank van België, die zich het recht voorbehoudt haar mogelijkheden van beroep op de laatste kredietgever te verminderen of op te heffen.

*Artikel 8 :*

De reserve die krachtens artikel 7 moet worden gevormd en die op basis van het gecumuleerde bedrag van de nieuwe toegestane kredieten tot aan het

einde van een maand wordt berekend, wordt gevormd van de 20<sup>e</sup> van de eerste maand die op de berekeningsmaand volgt tot en met de 19<sup>e</sup> van de tweede maand, zelfs indien die reserveperiode geheel of ten dele buiten de door onderhavige aanbeveling beoogde periode valt. Wanneer de 20<sup>e</sup> geen werkdag is, wordt het begin van de reserveperiode verschoven naar de eerstvolgende werkdag.

*Artikel 9 :*

a) Uiterlijk twee werkdagen vóór het begin van elk van de in artikel 8 aangeduide periodes van reservevorming deelt de Algemene Spaar- en Lijfrentekas aan de Nationale Bank van België de gegevens mede waarvan sprake in de tabel van bijlage II.

b) De Algemene Spaar- en Lijfrentekas deelt de Nationale Bank van België het bedrag mede van het maandgemiddelde van de nieuwe toegestane hypothecaire kredieten, omschreven onder artikel 6, b) 3. hiervoor, en het bedrag van het maandgemiddelde van de nieuwe toegestane gewone kredieten, omschreven onder artikel 6, b) 4. hiervoor.

**HOOFDSTUK III. — Handhaving van de structuren in overheidspapier en overheidsfondsen.**

*Artikel 10 :*

a) De Algemene Spaar- en Lijfrentekas besteedt een bedrag ten minste gelijk aan 36 pct. van de toename van haar opeisbaar passief, aan de nettoaankoop van Belgisch overheidspapier en Belgische overheidsfondsen in Belgische franken uitgegeven of gewaarborgd door de Staat, de provincies of de gemeenten. Dit bedrag wordt vermeerderd met het tekort of verminderd met het overschot dat de portefeuilles overheidspapier en overheidsfondsen vertonen in vergelijking met de verplichtingen voortvloeiend uit de beschikkingen van hoofdstuk III van de aanbeveling van monetair beleid van 31 oktober 1974.

b) In geval van vermindering van het opeisbaar passief zal de verhouding die krachtens de hiervoor vermelde aanbeveling van 31 oktober 1974 moest bestaan tussen de tegoeden in overheidspapier en overheidsfondsen, waarvan sprake in a) hiervoor, enerzijds, en het opeisbaar passief, anderzijds, gehandhaafd blijven.

*Artikel 11 :*

Voor de toepassing van artikel 10 dient te worden verstaan :

a) onder opeisbaar passief : het totaal van het bedrag der verplichtingen in de vorm van deposito's, spaarbons en kapitalisatiebons, vermeerderd met het bedrag van de « wiskundige en andere reserves » en verminderd met het verschil

tussen het totale bedrag van de monetaire reserve gevormd in speciale rekening of door inschrijving op speciale certificaten waarvan sprake in artikel 1, b) hiervoor, en het bedrag van de reserve gevormd krachtens artikel 7 van de aanbeveling van 31 oktober 1974 en artikel 7 van onderhavige aanbeveling.

b) onder bedrag van Belgische overheidsfondsen in Belgische franken uitgegeven of gewaarborgd door de Staat, de provincies of de gemeenten, de som van de volgende bedragen :

1. de nominale waarde van de volgende bestanddelen der definitieve beleggingen in de effectenportefeuille :

— directe Rijksschuld, met inbegrip van de te consolideren bouwpremies;  
— indirecte Rijksschuld en effecten met waarborg van de Staat, de provincies of de gemeenten, met inbegrip van de consolidatie van het Dotatiefonds voor Oorlogspensioenen en van de kredieten aan de Dienst voor Binnenscheepvaart;

2. de boekwaarde van de voor eigen rekening verkregen vorderingen in gevolge overeenkomsten gesloten na 15 juli 1971 betreffende de financiering van het Fonds voor de ontwikkeling van de vrije universiteiten;

3. de debetsaldi van de rekeningen-courant geopend op naam van de Nationale Maatschappij voor Krediet aan de Nijverheid, voor het boeken van de verrichtingen in het kader van de overeenkomst van 15 februari 1968.

Deze som mag het bedrag van de speciale certificaten waarvan sprake in artikel 1, b) hiervoor niet bevatten, in de mate dat deze bijdragen tot de vorming van de monetaire reserve over de verplichtingen;

c) onder bedrag van Belgisch overheidspapier in Belgische franken : de nominale waarde van de certificaten in Belgische franken uitgegeven door de Schatkist en het Rentenfonds, met uitzondering van de speciale certificaten waarvan sprake in artikel 1, b) hiervoor, in de mate dat deze bijdragen tot de vorming van de monetaire reserve over de verplichtingen.

#### *Artikel 12 :*

De naleving van de in artikel 10 bepaalde verplichtingen zal, naar keuze, worden nagegaan volgens een van de twee mogelijkheden aangeduid in bijlage III.

#### *Artikel 13 :*

De Algemene Spaar- en Lijfrentekas deelt aan de Nationale Bank van België mede :

a) het bedrag aan het einde van april 1975 en, eventueel, aan het einde van februari en maart 1975, van het opeisbaar passief verminderd met het bedrag



van de deposito's van de instellingen van sociale zekerheid, de zogenaamde rekeningen-S.O.;

b) het minimumbedrag dat de voornoemde rekeningen-S.O. bereikten gedurende de maand april 1975 en, eventueel, gedurende de maanden februari en maart 1975;

c) de bedragen eind april, mei en juni 1975, van de portefeuille Belgische overheidsfondsen uitgegeven of gewaarborgd door de Staat, de provincies of de gemeenten.

#### HOOFDSTUK IV. — **Diverse bepalingen.**

##### *Artikel 14 :*

De Nationale Bank van België kan de reserve gevormd over de kredieten krachtens artikel 8 van de aanbeveling van monetair beleid van 31 oktober 1974, vrijgeven, zonder het einde af te wachten van de reserveperiodes waarvan sprake onder artikel 9 van die aanbeveling.

##### *Artikel 15 :*

De onderhavige aanbeveling geldt voor de periode tot 30 april 1975.

**Nieuwe toegestane kredieten**

(Artikel 6)

De kredieten worden geacht te zijn toegestaan zodra de bevoegde instantie van de Algemene Spaar- en Lijfrentekas beslist een kredietverbintenis aan te gaan.

De toegestane kredieten omvatten alle kredieten waarvan de opnemingen voorkomen onder de volgende posten van de huidige boekingsstaat :

a) *Definitieve beleggingen* :

- kredieten in de vorm van obligaties uitgegeven door de Belgische vennootschappen <sup>(1)</sup>;
- kredietopeningen (nijverheid, handel, ambacht, landbouw);
- hypothecaire kredieten;
- landbouwleningen;
- voorschotten aan vennootschappen voor volkswoningen.

b) *Voorlopige beleggingen* :

- discontokantoren;
- kredieten aan nijverheid, handel en ambacht;
- landbouwleningen;
- kredieten aan de rederijen;
- kredieten aan de binnenscheepvaart;
- beleningen;
- persoonlijke leningen en leningen op afbetaling.

De toegestane kredieten « Creditexport » en die aan de universiteiten worden niet in aanmerking genomen.

De kredieten die de Nationale Maatschappij voor Krediet aan de Nijverheid gezamenlijk voor haar rekening en voor die van de Algemene Spaar- en Lijfrentekas toestaat, worden tussen deze twee instellingen verdeeld in verhouding tot het gedeelte dat elk van hen ten laste neemt.

<sup>(1)</sup> Deze rubriek komt overeen met deel 6 van de « Effectenportefeuille » die deel uitmaakt van de definitieve beleggingen, behalve dat de aandelen uitgegeven door de Nationale Investeringsmaatschappij buiten beschouwing worden gelaten.

De toegestane kredieten (andere dan 66/2) overgenomen van het Herdiscontering- en Waarborginstituut of van een financiële instelling die aan een aanbeveling van monetair beleid is onderworpen, moeten niet worden beschouwd als nieuwe toegestane kredieten op voorwaarde dat zij het niet zijn, noch voor de berekening van de grenzen bedoeld in artikels 6, b) 3. en 6, b) 4. noch voor de vaststelling van het werkelijke gecumuleerde bedrag van de nieuwe toegestane kredieten tot aan het einde van de maanden februari, maart of april 1975.

Het bedrag van de nieuwe toegestane leningen aan de vennootschappen voor volkswoningen wordt geacht gelijk te zijn aan het dubbele van de voorschotten door de ASLK verleend aan de erkende vennootschappen. Nochtans worden deze voorschotten voor de maand december vooraf verminderd met de bedragen die de erkende vennootschappen de volgende maand hebben aangevend voor de betaling van hun annuïteiten.

De nieuwe toegestane kredieten van het type « revolving » worden geacht gelijk te zijn aan de nieuwe kredietruimten vermeerderd met de verhogingen van de plafonds van bestaande kredietruimten. De hernieuwingen van dergelijke kredietruimten worden niet beschouwd als nieuwe toegestane kredieten.

Wat de debetstanden betreft, die voortvloeien uit het gebruik van chequegarantiekarten, worden de veranderingen in de opgenomen bedragen beschouwd als nieuwe kredietverleningen.

Wat de « non revolving » -kredieten betreft, mogen de kredietannuleringen, op de dag waarop zij plaatshebben, afgetrokken worden van de nieuwe toegestane kredieten op voorwaarde dat zij het ook zijn zowel voor de berekening van de in artikels 6, b) 3. en 6, b) 4. vastgestelde grenzen als van het werkelijke gecumuleerde bedrag van de nieuwe toegestane kredieten tot aan het einde van de maanden februari, maart of april 1975. De heropnemingen worden beschouwd als nieuwe toegestane kredieten indien daartoe een beslissing van de bevoegde instantie vereist is.

**Nieuwe toegestane kredieten**

Gecumuleerd bedrag, overschrijding en monetaire reserve  
die er betrekking op heeft

*Gegevens bepaald bij artikel 9*

*(In miljoenen franken)*

- I. *Gecumuleerd werkelijk bedrag van de nieuwe toegestane kredieten :*
- a) Sedert 1 februari 1975 gecumuleerd bedrag van de nieuwe toegestane kredieten berekend overeenkomstig bijlage I tot aan het einde van de maand ..... [Artikel 6, a)] .....
  - b) Sedert 1 februari 1975 gecumuleerd bedrag van de nieuwe toegestane gesubsidieerde en/of gewaarborgde investeringskredieten [Artikel 6, a) 1.] .....
  - c) Sedert 1 februari 1975 gecumuleerd bedrag van de nieuwe toegestane voorschotten aan vennootschappen voor volkswoningen [Artikel 6, a) 2.] .....
  - d) Sedert 1 februari 1975 gecumuleerd bedrag van de nieuwe toegestane hypothecaire kredieten [Artikel 6, a) 3.] .....
  - e) Sedert 1 februari 1975 gecumuleerd bedrag van de nieuwe toegestane gewone kredieten [Artikel 6, a) 4.] = a) - b) - c) - d) .....
  - f) Deel van d) gelegen boven ..... [Artikel 6, b) 3.] .....
  - g) Sedert 1 februari 1975 gecumuleerd bedrag van de nieuwe toegestane gewone kredieten verhoogd met de overschrijding [Artikel 7, a)] van de grens voor de nieuwe toegestane hypothecaire kredieten = e) + f) .....

II. *Verdeling in schrijven van het gecumuleerde werkelijke be- (In miljoenen franken)*  
drag van de nieuwe toegestane kredieten dat de gestelde grens  
overschreden heeft :

- a) Deel van I, g) gelegen tussen ..... en .....  
[Artikel 7, b) 1.] .....  
b) Deel van I, g) gelegen boven ..... [Artikel 7, b) 2.] .....  
c) Totaal van de overschrijding = a) + b) .....

III. *Monetaire reserve :*

- a) Strafreserve [Artikel 7, b)] :
1. Bedrag voorkomend onder II, a)  $\times$  15 pct. ....
  2. Bedrag voorkomend onder II, b)  $\times$  30 pct. ....
  3. Totaal = 1. + 2. ....
- b) Tegoed in speciale rekening gedurende de voorafgaande pe-  
riode uit hoofde van hoofdstuk II .....
- c) Te verrichten aanvullende storting (+) of opvraging (-) =  
III, a) 3. - III, b) .....

## Handhaving van de structuren der portefeuilles overheidspapier en overheidsfondsen

(Bij artikel 12 in aanmerking genomen keuzemogelijkheden)

## I. Eerste keuzemogelijkheid :

	<i>Verandering tussen</i>	<i>en</i>
a) opeisbaar passief;	eind januari 1975 <sup>(1)</sup>	eind april 1975 <sup>(1)</sup> ;
b) overheidspapier en overheidsfondsen :		
1) certificaten van de Schatkist en van het Rentenfonds;	gemiddeld dagelijks bedrag <sup>(2)</sup> van januari, februari en maart 1975	gemiddeld dagelijks bedrag <sup>(2)</sup> van april, mei en juni 1975;
2) andere;	gemiddelde van de bedragen eind januari, februari en maart 1975	gemiddelde van de bedragen eind april, mei en juni 1975;
c) tekort of overschot voor de aanbeveling van 31 oktober 1974 :		
opeisbaar passief in aanmerking te nemen voor de berekening van het tekort of overschot.	eind oktober 1974	eind januari 1975;

## II. Tweede keuzemogelijkheid :

a) opeisbaar passief;	gemiddelde van de bedragen eind november, december 1974 en januari 1975 <sup>(1)</sup>	gemiddelde van de bedragen eind februari, maart en april 1975 <sup>(1)</sup> ;
b) overheidspapier en overheidsfondsen :		
1) certificaten van de Schatkist en van het Rentenfonds;	gemiddeld dagelijks bedrag <sup>(2)</sup> van december 1974, januari, februari en maart 1975	gemiddeld dagelijks bedrag <sup>(2)</sup> van maart, april, mei en juni 1975;
2) andere;	gemiddelde van de bedragen eind november, december 1974 januari, februari en maart 1975	gemiddelde van de bedragen eind februari, maart, april, mei en juni 1975;
c) tekort of overschot voor de aanbeveling van 31 oktober 1974 :		
opeisbaar passief in aanmerking te nemen voor de berekening van het tekort of overschot.	gemiddelde van de bedragen eind augustus, september en oktober 1974	gemiddelde van de bedragen eind november, december 1974 en januari 1975.

<sup>(1)</sup> Voor de deposito's van de instellingen van sociale zekerheid, de zogenaamde rekeningen-S.O., wordt rekening gehouden niet met het bedrag aan het einde van een maand, maar wel met het minimumbedrag gedurende een maand.

<sup>(2)</sup> Dit gemiddelde dagelijkse bedrag wordt berekend op basis van kalenderdagen. Het bedrag van een niet-werkdag wordt geacht het bedrag te zijn van de laatste voorafgaande werkdag.

## AANBEVELING TOT HET GEMEENTEKREDIET VAN BELGIË.

### HOOFDSTUK I. — Vorming van een monetaire reserve over de verplichtingen.

#### *Artikel 1 :*

a) In overeenstemming met de bepalingen die volgen, vormt het Gemeentekrediet van België, in een speciale renteloze rekening bij de Nationale Bank van België, een monetaire reserve over de verplichtingen.

b) De monetaire reserve die het Gemeentekrediet van België dient te vormen in een bijzondere rekening bij de Nationale Bank van België, mag evenwel, ten belope van het beschouwde bedrag, worden vervangen door de speciale schatkistcertificaten waarop is ingeschreven ingevolge artikel 1, b) van de aanbeveling van 28 juni 1974.

c) Het Gemeentekrediet van België handhaaft iedere dag een tegoed in speciale rekening gelijk aan het bedrag van de te vormen reserve, verminderd met het bedrag van zijn tegoeden in speciale schatkistcertificaten waarvan sprake onder b) hiervoor.

#### *Artikel 2 :*

De over de verplichtingen te vormen reserve wordt als volgt berekend :

a) De verplichtingen in de vorm van deposito's (in de mate dat het gaat om deposito's van particulieren, bedrijven of intercommunale verenigingen, met uitzondering van die opgericht voor de bouw van autowegen), obligaties, kasbons en kapitalisatiebons worden in aanmerking genomen ten belope van volgende percentages :

1. 6 pct. van het bedrag der direct opvraagbare verplichtingen;
2. 0,9 pct. van het bedrag der overige verplichtingen voor ten hoogste twee jaar, met inbegrip van de deposito's op gewone boekjes.

b) Het bedrag van de reserve verkregen door toepassing van a) wordt verminderd met fr. 30 miljoen.

#### *Artikel 3 :*

a) De onder artikel 2, a) bedoelde verplichtingen worden in aanmerking genomen voor de te vormen reserve van de 20<sup>e</sup> van iedere maand tot de 19<sup>e</sup> van de volgende maand inbegrepen, op basis van de gemiddelden van het bedrag van elke categorie aan het eind van de maanden juni, juli en augustus 1974,

of op basis van de gemiddelden van het bedrag van elke categorie aan het eind van de voorlaatste maand en van de twee daaraan voorafgaande maanden indien deze laatste gemiddelden een minder hoge reserve opleveren. Wanneer de 20<sup>e</sup> geen werkdag is, wordt het begin van de reserveperiode verschoven tot de eerstvolgende werkdag.

b) De op 21 april 1975 gevormde reserve wordt in een speciale rekening gehandhaafd tot 19 mei 1975.

*Artikel 4 :*

Uiterlijk vijf werkdagen voor het begin van ieder der periodes waarvan sprake in artikel 3, a) deelt de Nationale Bank van België aan het Gemeentekrediet van België het bedrag mede van de reserve die deze instelling voor die periode moet vormen.

*Artikel 5 :*

Voor het einde van december 1974 en voor iedere daaropvolgende maand deelt het Gemeentekrediet van België, te gelegener tijd, aan de Nationale Bank van België een staat mede van zijn verplichtingen ingedeeld volgens de twee in artikel 2, a) onderscheiden categorieën.

HOOFDSTUK II. — **Beperking van de expansie van de toegestane kredieten.**

*Artikel 6 :*

De nieuwe door het Gemeentekrediet van België toegestane kredieten worden beperkt volgens de onderstaande regeling :

§ 1. Nieuwe aan bedrijven en particulieren toegestane kredieten.

a) Het bedrag van de nieuwe door het Gemeentekrediet van België toegestane kredieten aan bedrijven en particulieren, gecumuleerd vanaf 1 februari 1975 tot aan het einde van elk van de maanden februari, maart en april 1975, wordt vastgesteld op de in bijlage I, a) vermelde wijze.

Dit gecumuleerde bedrag wordt onderverdeeld in drie delen :

1. Het gecumuleerde bedrag van de nieuwe toegestane gesubsidieerde en/of gewaarborgde investeringskredieten, d.w.z. de kredieten waarvoor het Gemeentekrediet van België officieel bij de bevoegde overheid een aanvraag heeft ingediend die, volgens de gebruikelijke administratieve procedures, deze kredieten geheel of ten dele vatbaar zou moeten maken om de toepassing te genieten van rentesubsidies en/of van een terugbetalingswaarborg krachtens de wetten van



24 mei 1959, 17 juli 1959, 18 juli 1959, 15 februari 1961, 14 juli 1966 en 30 december 1970.

2. Het gecumuleerde bedrag van de nieuwe toegestane hypothecaire kredieten (behalve die welke begrepen zijn in het bedrag waarvan sprake onder 1. hiervoor), hierna « niet-gesubsidieerde en niet-gewaarborgde hypothecaire kredieten » genoemd.

3. Het gecumuleerde bedrag van de nieuwe toegestane andere kredieten, hierna « gewone kredieten » genoemd.

b) 1. Het gecumuleerde bedrag van de nieuwe toegestane gesubsidieerde en/of gewaarborgde investeringskredieten, omschreven onder a) 1. hiervoor, is aan geen enkele beperking onderworpen.

2. Het werkelijke gecumuleerde bedrag van de nieuwe toegestane hypothecaire kredieten omschreven onder a) 2. hiervoor, mag niet hoger zijn dan :

- een bedrag van 240 miljoen per eind februari 1975;
- een bedrag van 480 miljoen per eind maart 1975;
- een bedrag van 720 miljoen per eind april 1975.

3. Het werkelijke gecumuleerde bedrag van de nieuwe toegestane gewone kredieten omschreven onder a) 3. hiervoor, mag de volgende grenzen niet overschrijden :

- per eind februari 1975, 1,05 maal het hierna beschreven maandgemiddelde;
- per eind maart 1975, 2,10 maal dit maandgemiddelde;
- per eind april 1975, 3,15 maal dit maandgemiddelde.

Elk van deze grenzen wordt, naargelang van het geval, verminderd met de overschrijding per eind januari 1975 van de grens, die op deze datum bij artikel 6, a) 3. van de aanbeveling van 31 oktober 1974 werd vastgesteld voor het sedert 1 november 1974 gecumuleerde bedrag van de nieuwe aan bedrijven en particulieren toegestane kredieten, of vermeerderd met de beschikbare marge t.o.v. die zelfde grens.

Het maandgemiddelde waarvan hiervoor sprake is, is gelijk aan het maandgemiddelde gedurende de periode van 1 juli 1972 tot 30 juni 1973 van de nieuwe toegestane kredieten zoals omschreven in bijlage I, a) verminderd met het maandgemiddelde gedurende dezelfde periode van de nieuwe toegestane gesubsidieerde en/of gewaarborgde investeringskredieten.

## § 2. Andere nieuwe toegestane kredieten.

a) Het bedrag van de nieuwe door het Gemeentekrediet van België toegestane kredieten, gecumuleerd vanaf 1 februari 1975 tot aan het einde van elk der maanden februari, maart en april 1975, wordt vastgesteld op de in bijlage I, b) vermelde wijze.

- b) Het werkelijke gecumuleerde bedrag van de nieuwe toegestane kredieten bepaald onder a) hiervoor mag het volgende bedrag niet overschrijden :
- per eind februari 1975 : 1,1 maal het maandgemiddelde gedurende het jaar 1973 van de nieuwe toegestane kredieten zoals bepaald in bijlage I, b);
  - per eind maart 1975 : 2,2 maal bovenvermeld gemiddelde;
  - per eind april 1975 : 3,3 maal bovenvermeld gemiddelde.

Elk van die grenzen wordt, naargelang van het geval, verminderd met de overschrijding per eind januari 1975 van de grens die op deze datum bij artikel 6, b) 3. van de aanbeveling van 31 oktober 1974 werd vastgesteld voor het sedert 1 november 1974 gecumuleerde bedrag van de nieuwe toegestane kredieten, of vermeerderd met de t.o.v. dezelfde grens beschikbare marge.

#### *Artikel 7 :*

§ 1. Elke overschrijding door het werkelijke gecumuleerde bedrag van de nieuwe toegestane hypothecaire kredieten, omschreven bij artikel 6, § 1, a) 2., van de grenzen vastgesteld bij artikel 6, § 1, b) 2. wordt gevoegd bij het werkelijke gecumuleerde bedrag van de nieuwe toegestane gewone kredieten bepaald bij artikel 6, § 1, a) 3. Daarentegen, wanneer het werkelijke gecumuleerde bedrag van de nieuwe toegestane hypothecaire kredieten lager is dan de vastgestelde grenzen, wordt het werkelijke gecumuleerde bedrag van de nieuwe toegestane gewone kredieten daardoor niet verminderd.

§ 2. Elke overschrijding door de werkelijke gecumuleerde bedragen van de nieuwe toegestane gewone kredieten, bepaald bij artikel 6, § 1, a) 3. (met inbegrip van de eventuele overschrijding van de grens vastgesteld voor het gecumuleerde bedrag van de nieuwe toegestane hypothecaire kredieten waarvan sprake onder § 1. hiervoor) enerzijds, en door de nieuwe toegestane kredieten bepaald bij artikel 6, § 2, a) anderzijds, van de grenzen vastgesteld respectievelijk bij artikels 6, § 1, b) 3. en 6, § 2, b), moet zo vlug mogelijk worden weggewerkt.

In afwachting dat zij worden weggewerkt, geven de overschrijdingen aanleiding tot de vorming van een tegoed op het credit van de speciale rekening waarvan sprake in artikel 1.

a) Reserve te vormen ingeval van overschrijding van de grenzen vastgesteld voor de nieuwe aan bedrijven en particulieren toegestane kredieten waarvan sprake in artikel 6, § 1.

1. 15 pct. van het deel dat niet hoger is dan  $1/10^e$  van de som van de voor de beschouwde maand vastgestelde grenzen, respectievelijk voor het gecumuleerde bedrag van de nieuwe toegestane hypothecaire kredieten en voor het gecumuleerde bedrag van de nieuwe toegestane gewone kredieten waarvan sprake in artikels 6, § 1, b) 2. en 6, § 1, b) 3.

2. 30 pct. van het saldo.

b) Reserve te vormen ingeval van overschrijding van de grenzen vastgesteld voor de andere nieuwe toegestane kredieten waarvan sprake in artikel 6, § 2.

1. 15 pct. van het deel dat niet hoger is dan 1/10<sup>e</sup> van de grens vastgesteld bij artikel 6, § 2, b) voor het gecumuleerde bedrag van de nieuwe toegestane kredieten tot aan het einde van de beschouwde maand;

2. 30 pct. van het saldo.

Bovendien moet het Gemeentekrediet van België, ingeval een overschrijding is vastgesteld, zich verantwoorden bij de Nationale Bank van België, die zich het recht voorbehoudt zijn mogelijkheden van beroep op de laatste kredietgever te verminderen of op te heffen.

#### *Artikel 8 :*

De reserve die moet worden gevormd krachtens artikel 7 en die berekend wordt op basis van het gecumuleerde bedrag van de nieuwe toegestane kredieten tot aan het einde van een maand, wordt gevormd van de 20<sup>e</sup> van de eerste maand die volgt op de berekeningsmaand tot en met de 19<sup>e</sup> van de tweede maand, zelfs indien die reserveperiode geheel of ten dele buiten de door onderhavige aanbeveling beoogde periode valt. Wanneer de 20<sup>e</sup> geen werkdag is, wordt het begin van de reserveperiode verschoven naar de eerstvolgende werkdag.

#### *Artikel 9 :*

a) Uiterlijk twee werkdagen vóór het begin van elk van de in artikel 8 aangeduide periodes van reservevorming, deelt het Gemeentekrediet van België aan de Nationale Bank van België de gegevens mede waarvan sprake in de tabel van bijlage II.

b) Het Gemeentekrediet van België deelt aan de Nationale Bank van België het bedrag mede van het maandgemiddelde van de nieuwe toegestane gewone kredieten bepaald in artikel 6, § 1, b) 3. hiervoor.

### **HOOFDSTUK III. — Diverse bepalingen.**

#### *Artikel 10 :*

De Nationale Bank van België mag de reserve gevormd over de kredieten krachtens artikels 8, a) en 8, b) van de aanbeveling van monetair beleid van 31 oktober 1974 vrijgeven, zonder het einde van de reserveperiodes waarvan sprake in artikel 9 van die aanbeveling af te wachten.

#### *Artikel 11 :*

De onderhavige aanbeveling geldt voor de periode tot 30 april 1975.

**Nieuwe toegestane kredieten**

(Artikel 6)

De kredieten worden geacht te zijn toegestaan zodra de bevoegde instantie van het Gemeentekrediet van België beslist een kredietverbintenis aan te gaan.

Twee categorieën van nieuwe toegestane kredieten worden onderscheiden :

a) De toegestane kredieten die alle kredieten omvatten aan particulieren en bedrijven, met inbegrip van die aan de intercommunale verenigingen behalve die voor de bouw van autowegen, waarvan de opnemingen voorkomen onder de volgende posten van de huidige boekingsstaat :

- debetsaldi der rekeningen-courant;
- leningen op korte en halflange termijn;
- leningen op lange termijn;
- leasingverrichtingen;
- diverse debiteuren;
- hypothecaire kredieten aan particulieren.

De toegestane kredieten overgenomen van het Herdiscontering- en Waarborginstituut of van een financiële instelling die aan een aanbeveling van monetair beleid onderworpen is, moeten niet worden beschouwd als zijnde nieuwe toegestane kredieten op voorwaarde dat zij het niet zijn, noch voor de berekening van de grenzen bedoeld in artikel 6, § 1, b) 3., noch voor de vaststelling van het werkelijke gecumuleerde bedrag van de nieuwe toegestane gewone kredieten tot aan het einde van de maanden februari, maart of april 1975.

De nieuwe toegestane kredieten van het type « revolving » worden geacht gelijk te zijn aan de nieuwe kredietruimten vermeerderd met de verhoging van de plafonds van bestaande kredietruimten. De hernieuwingen van dergelijke kredietruimten worden niet beschouwd als nieuwe toegestane kredieten.

Wat de debetstanden betreft, die voortvloeien uit het gebruik van chequegarantiekaarten, worden de veranderingen in de opgenomen bedragen beschouwd als nieuwe kredietverleningen.

Wat de « non-revolving » -kredieten betreft, mogen de kredietannuleringen, op de dag waarop zij plaatshebben, afgetrokken worden van de nieuwe toegestane gewone kredieten op voorwaarde dat zij het ook zijn zowel voor de bereke-

ning van de in artikel 6, § 1, b) 3. vastgestelde grenzen als van het gecumuleerde effectieve bedrag van de nieuwe toegestane kredieten tot aan het einde van de maanden februari, maart of april 1975. Voor de hypothecaire kredieten worden de kredietannuleringen op de dag waarop zij plaatshebben, afgetrokken van het gecumuleerde effectieve bedrag van de nieuwe toegestane hypothecaire kredieten. De heropnemingen worden beschouwd als nieuwe toegestane kredieten indien daartoe een beslissing van de bevoegde instantie vereist is.

b) De toegestane kredieten die alle andere kredieten omvatten waarvan de opnemingen voorkomen onder de posten van de boekingsstaat vermeld onder a) hiervoor, met uitzondering van de kredieten op korte termijn, toegestaan aan de lokale overheden voor de gewone courante verrichtingen en de speciale courante verrichtingen (andere thesauriekredieten) en van de discontoverrichtingen op subsidies.

De kredietannuleringen mogen, op de dag waarop zij plaatshebben, afgetrokken worden van de nieuwe toegestane kredieten op voorwaarde dat zij het ook zijn zowel voor de berekening van de in artikel 6, § 2, b) vastgestelde grenzen als van het in artikel 6, § 2, a) omschreven gecumuleerde werkelijke bedrag van de nieuwe toegestane kredieten. De heropnemingen worden beschouwd als nieuwe toegestane kredieten indien daartoe een beslissing van de bevoegde instantie vereist is.

**Nieuwe toegestane kredieten**

Gecumuleerd bedrag, overschrijding en monetaire reserve  
die er betrekking op heeft

*Gegevens bepaalt bij artikel 9*

*(In miljoenen franken)*

I. *Gecumuleerd werkelijk bedrag van de nieuwe toegestane kredieten :*

- a) 1. Sedert 1 februari 1975 gecumuleerde bedrag van de nieuwe toegestane kredieten berekend overeenkomstig bijlage I, a) tot aan het einde van de maand ..... (Artikel 6, § 1, a) .....
2. Sedert 1 februari 1975 gecumuleerd bedrag van de nieuwe toegestane gesubsidieerde en/of gewaarborgde investeringskredieten (Artikel 6, § 1, a) 1.) .....
3. Sedert 1 februari 1975 gecumuleerd bedrag van de nieuwe toegestane niet-gesubsidieerde en niet-gewaarborgde hypothecaire kredieten (Artikel 6, § 1, a) 2.) .....
4. Sedert 1 februari 1975 gecumuleerde bedrag van de nieuwe toegestane gewone kredieten (Artikel 6, § 1, a) 3.) : 1. – 2. – 3. ....
5. Deel van 3. gelegen boven ..... (Artikel 6, § 1, b) 2.) .....
6. Sedert 1 februari 1975 gecumuleerd bedrag van de nieuwe toegestane gewone kredieten verhoogd met de overschrijding (Artikel 7, § 1) van de grens voor de nieuwe toegestane hypothecaire kredieten = 4. + 5. ....
- b) Sedert 1 februari 1975 gecumuleerd bedrag van de nieuwe toegestane kredieten berekend overeenkomstig bijlage I, b) tot aan het einde van de maand ..... (Artikel 6, § 2, a) .....

II. *Verdeling in schijven van de gecumuleerde werkelijke bedragen van de nieuwe toegestane kredieten die de gestelde grenzen overschreden hebben :* *(In miljoenen franken)*

- a) Deel van I, a) 6, gelegen tussen ... en ... (Artikel 7, § 2, a) 1.) .....
- b) Deel van I, a) 6, gelegen boven ..... (Artikel 7, § 2, a) 2.) .....
- c) Deel van I, b) gelegen tussen ... en ... (Artikel 7, § 2, b) 1.) ... ..
- d) Deel van I, b) gelegen boven ..... (Artikel 7, § 2, b) 2.) .....
- e) Totaal van de overschrijdingen [= a) + b) + c) + d)] .....

III. *Monetaire reserve :*

a) *Strafreserve (Artikel 7, § 2) :*

- 1. Bedrag voorkomend onder II, a) × 15 pct. ....
- 2. Bedrag voorkomend onder II, b) × 30 pct. ....
- 3. Bedrag voorkomend onder II, c) × 15 pct. ....
- 4. Bedrag voorkomend onder II, d) × 30 pct. ....
- 5. Totaal = 1. + 2. + 3. + 4. ....

b) *Tegoed in speciale rekening gedurende de voorafgaande periode uit hoofde van hoofdstuk II .....*

c) *Te verrichten aanvullende storting (+) of opvraging (-) = III, a) 5. - III, b) .....*





**AANBEVELING TOT DE NATIONALE MAATSCHAPPIJ VOOR KREDIET  
AAN DE NIJVERHEID.**

HOOFDSTUK I. — **Vorming van een monetaire reserve over de verplichtingen.**

*Artikel 1 :*

a) In overeenstemming met de bepalingen die volgen, vormt de Nationale Maatschappij voor Krediet aan de Nijverheid, in een speciale renteloze rekening bij de Nationale Bank van België, een monetaire reserve over de verplichtingen.

b) De monetaire reserve die de Nationale Maatschappij voor Krediet aan de Nijverheid dient te vormen in een bijzondere rekening bij de Nationale Bank van België, mag evenwel, ten belope van het beschouwde bedrag, worden vervangen door de speciale schatkistcertificaten waarop is ingeschreven ingevolge artikel 1, b) van de aanbeveling van 28 juni 1974.

c) De Nationale Maatschappij voor Krediet aan de Nijverheid handhaaft iedere dag een tegoed in speciale rekening gelijk aan het bedrag van de te vormen reserve, verminderd met het bedrag van haar tegoeden in speciale schatkistcertificaten waarvan sprake onder b) hiervoor.

*Artikel 2 :*

De over de verplichtingen te vormen reserve wordt berekend als volgt :

a) De verplichtingen in de vorm van deposito's, obligaties, kasbons en kapitalisatiebons worden in aanmerking genomen ten belope van volgende percentages :

1. 6 pct. van het bedrag der direct opvraagbare verplichtingen;
2. 0,9 pct. van het bedrag der overige verplichtingen voor ten hoogste twee jaar.

b) Het bedrag van de reserve verkregen door toepassing van a) wordt verminderd met fr. 30 miljoen.

*Artikel 3 :*

a) De onder artikel 2, a) bedoelde verplichtingen worden in aanmerking genomen voor de te vormen reserve van de 20<sup>e</sup> van iedere maand tot de 19<sup>e</sup> van de volgende maand inbegrepen, op basis van de gemiddelden van het bedrag van elke categorie aan het einde van de maanden juni, juli en augustus 1974 of op basis van de gemiddelden van het bedrag van elke categorie aan het einde

van de voorlaatste maand en van de twee daaraan voorafgaande maanden indien deze laatste gemiddelden een minder hoge reserve opleveren. Wanneer de 20<sup>e</sup> geen werkdag is, wordt het begin van de reserveperiode verschoven tot de eerstvolgende werkdag.

b) De op 21 april 1975 gevormde reserve wordt in een speciale rekening gehandhaafd tot 19 mei 1975.

*Artikel 4 :*

Uiterlijk vijf werkdagen vóór het begin van ieder der periodes waarvan sprake in artikel 3, a) deelt de Nationale Bank van België aan de Nationale Maatschappij voor Krediet aan de Nijverheid het bedrag mede van de reserve die deze instelling voor die periode moet vormen.

*Artikel 5 :*

Voor het einde van december 1974 en voor iedere daaropvolgende maand deelt de Nationale Maatschappij voor Krediet aan de Nijverheid, te gelegener tijd, aan de Nationale Bank van België een staat mede van haar verplichtingen ingedeeld volgens de twee in artikel 2, a) onderscheiden categorieën.

**HOOFDSTUK II. — Beperking van de expansie van de toegestane kredieten.**

*Artikel 6 :*

De nieuwe door de Nationale Maatschappij voor Krediet aan de Nijverheid toegestane kredieten worden beperkt volgens de onderstaande regeling :

a) Het bedrag van de nieuwe door de Nationale Maatschappij voor Krediet aan de Nijverheid toegestane kredieten, gecumuleerd sedert 1 februari 1975 tot aan het einde van elk van de maanden februari, maart en april 1975 wordt vastgesteld op de in bijlage I vermelde wijze.

Dit gecumuleerde bedrag wordt onderverdeeld in twee delen :

1. Het gecumuleerde bedrag van de nieuwe toegestane gesubsidieerde en/of gewaarborgde investeringskredieten, d.w.z. de kredieten waarvoor de Nationale Maatschappij voor Krediet aan de Nijverheid bij de bevoegde overheid officieel een aanvraag heeft ingediend die, volgens de gebruikelijke administratieve procedures, deze kredieten, geheel of ten dele, vatbaar zou moeten maken om de toepassing te genieten van rentesubsidies en/of van een terugbetalingswaarborg krachtens de wet van 23 augustus 1948 alsook van de wetten van 24 mei 1959, 17 juli 1959, 18 juli 1959, 15 februari 1961, 14 juli 1966 en 30 december 1970.

2. Het gecumuleerde bedrag van de nieuwe toegestane andere kredieten, hierna « gewone kredieten » genoemd.

b) 1. Het gecumuleerde bedrag van de nieuwe toegestane gesubsidieerde en/of gewaarborgde investeringskredieten omschreven onder a) 1. hiervoor is aan geen enkele beperking onderworpen.

2. Het werkelijke gecumuleerde bedrag van de nieuwe toegestane gewone kredieten, bepaald onder a) 2. hiervoor, mag de volgende grenzen niet overschrijden :

- 1,05 maal het hierna beschreven maandgemiddelde per eind februari;
- 2,10 maal dit maandgemiddelde per eind maart 1975;
- 3,15 maal dit maandgemiddelde per eind april 1975.

Elk van deze grenzen wordt, naargelang van het geval, verminderd met de overschrijding per eind januari 1975, van de grens, die op deze datum bij artikel 6, c) van de aanbeveling van 31 oktober 1974 werd vastgesteld voor het sedert 1 november 1974 gecumuleerde bedrag van de nieuwe toegestane kredieten, of verhoogd met de beschikbare marge t.o.v. diezelfde grens.

Het maandgemiddelde, waarvan hiervoor sprake is, is gelijk aan het maandgemiddelde, gedurende de periode van 1 juli 1972 tot 30 juni 1973, van de nieuwe toegestane kredieten waarop de beperkingen van toepassing waren die in Hoofdstuk II van de aanbeveling van 31 oktober 1974 waren voorgeschreven, verminderd met het maandgemiddelde, gedurende dezelfde periode, van de nieuwe toegestane gesubsidieerde en/of gewaarborgde investeringskredieten.

#### *Artikel 7 :*

Elke overschrijding, door het gecumuleerde werkelijke bedrag van de nieuwe toegestane gewone kredieten, zoals bepaald onder artikel 6, a) 2. van de grenzen vastgesteld onder artikel 6, b) 2. moet zo vlug mogelijk worden weggewerkt.

In afwachting dat deze overschrijding wordt weggewerkt, geeft ze aanleiding tot de vorming van een reserve, in de vorm van een tegoed op het credit van de speciale rekening waarvan sprake onder artikel 1, ten belope van :

1. 15 pct. van het deel dat niet hoger ligt dan  $1/10^6$  van de bij artikel 6, b) 2. gestelde grens aan het gecumuleerde bedrag van de nieuwe toegestane kredieten tot aan het einde van de beschouwde maand;
2. 30 pct. van de rest.

Daarenboven moet de Nationale Maatschappij voor Krediet aan de Nijverheid, ingeval een overschrijding is vastgesteld, zich verantwoorden bij de Nationale Bank van België, die zich het recht voorbehoudt haar mogelijkheden van beroep op de laatste kredietgever te verminderen of op te heffen.

*Artikel 8 :*

De reserve die krachtens artikel 7 moet worden gevormd en die op basis van het gecumuleerde bedrag van de nieuwe toegestane kredieten tot aan het einde van een maand wordt berekend, wordt gevormd van de 20<sup>e</sup> van de eerste maand die op de berekeningsmaand volgt tot en met de 19<sup>e</sup> van de tweede maand, zelfs indien die reserveperiode geheel of ten dele buiten de door onderhavige aanbeveling beoogde periode valt. Wanneer de 20<sup>e</sup> geen werkdag is, wordt het begin van de reserveperiode verschoven naar de eerstvolgende werkdag.

*Artikel 9 :*

a) Uiterlijk twee werkdagen vóór het begin van elk van de in artikel 8 aangeduide periodes van reservevorming deelt de Nationale Maatschappij voor Krediet aan de Nijverheid aan de Nationale Bank van België de gegevens mede waarvan sprake in de tabel van bijlage II.

b) De Nationale Maatschappij voor Krediet aan de Nijverheid deelt de Nationale Bank van België het bedrag mede van het maandgemiddelde van de nieuwe toegestane gewone kredieten omschreven onder artikel 6, b) 2. hiervoor.

**HOOFDSTUK III. — Handhaving van de structuren in overheidspapier en overheidsfondsen.**

*Artikel 10 :*

De Nationale Maatschappij voor Krediet aan de Nijverheid zal :

a) het bedrag van de Belgische overheidsfondsen in Belgische franken uitgegeven of gewaarborgd door de Staat, de provincies of de gemeenten en die deel uitmaken van de portefeuille « Overheidsfondsen en participaties » niet laten dalen beneden het eind 1972 bereikte bedrag;

b) een bedrag voorlopige beleggingen in overheidspapier en overheidsfondsen behouden dat minstens 32,8 pct. bereikt van het uitstaande bedrag der toegestane maar nog niet opgenomen kredieten;

c) indien de nettoaankopen van kasbons en niet ter beurze genoteerde obligaties doorlopend uitgegeven door de Nationale Maatschappij voor Krediet aan de Nijverheid, verricht door de banken, de privé-spaarkassen, de Algemene Spaar- en Lijfrentekas en de verzekeringsmaatschappijen, gedurende de periode van 1 december 1973 tot 30 april 1975 een bedrag van 8,5 miljard overtreffen, dit overschot geheel besteden aan de verhoging van de beleggingen voorzien onder b) hierboven.

*Artikel 11 :*

Voor de toepassing van artikel 10, b) dient onder uitstaande bedrag der toegestane maar nog niet opgenomen kredieten te worden verstaan : het geheel van de kredieten toegestaan door de Nationale Maatschappij voor Krediet aan de Nijverheid, maar nog niet opgenomen door de kredietnemers, verminderd met het bedrag van de toegestane maar nog niet opgenomen Creditexportkredieten.

*Artikel 12 :*

De verplichtingen vermeld onder artikel 10, a), b) en c) zullen worden nageleefd :

a) hetzij op basis van het gemiddelde dagelijkse bedrag certificaten van de Schatkist en van het Rentenfonds gedurende de maanden februari, maart en april 1975 alsmede op grond van het gemiddelde bedrag aan het einde van de maanden januari, februari, maart en april 1975 van het andere overheidspapier en de andere overheidsfondsen in Belgische franken uitgegeven of gewaarborgd door de Staat, de provincies of de gemeenten behorend tot de portefeuille « Overheidsfondsen en participaties » of tot de voorlopige beleggingen, met uitsluiting van de speciale certificaten waarvan sprake in artikel 1, b) hiervoor, voor zover deze bijdragen tot de vorming van de monetaire reserve over de verplichtingen; de toegestane maar niet opgenomen kredieten zullen in aanmerking worden genomen op basis van het gemiddelde bedrag aan het einde van de maanden januari, februari, maart en april 1975;

b) hetzij op basis van het gemiddelde dagelijkse bedrag certificaten van de Schatkist en van het Rentenfonds in de maand april 1975 alsmede op basis van het bedrag eind april 1975 van het andere overheidspapier en van de andere overheidsfondsen in Belgische franken uitgegeven of gewaarborgd door de Staat, de provincies of de gemeenten behorend tot de portefeuille « Overheidsfondsen en participaties » of tot de voorlopige beleggingen, met uitsluiting van de speciale certificaten waarvan sprake in artikel 1, b) hiervoor, in de mate dat deze bijdragen tot de vorming van de monetaire reserve over de verplichtingen; de toegestane maar niet opgenomen kredieten zullen in aanmerking worden genomen op basis van het bedrag eind april 1975.

*Artikel 13 :*

De Nationale Maatschappij voor Krediet aan de Nijverheid deelt aan de Nationale Bank van België mede :

a) voor de toestand eind april 1975 en eventueel eind februari en eind maart 1975, het bedrag van de onder artikel 11 bedoelde toegestane maar niet opgenomen kredieten en van het overheidspapier en de overheidsfondsen in Belgische franken uitgegeven of gewaarborgd door de Staat, de provincies of de gemeenten,

met uitzondering van de certificaten van de Schatkist en het Rentenfonds, waarbij een onderscheid gemaakt wordt naargelang de overheidsfondsen behoren tot de portefeuille « Overheidsfondsen en participaties » of tot de voorlopige beleggingen;

b) het bedrag van de nettoaankopen van kasbons en niet ter beurze genoteerde obligaties doorlopend uitgegeven door de Nationale Maatschappij voor Krediet aan de Nijverheid, verricht door de banken, de privé-spaarkassen, de Algemene Spaar- en Lijfrentekas en de verzekeringsmaatschappijen gedurende de maanden februari, maart en april 1975.

*Artikel 14 :*

De Nationale Maatschappij voor Krediet aan de Nijverheid kan de Nationale Bank van België verzoeken overleg te plegen, indien zij ertoe gbracht wordt één of meer individuele kredieten voor uitzonderlijk belangrijke bedragen toe te staan die slechts na verloop van een lange termijn aanleiding zullen geven tot opnemingen. Dit overleg zal de eventuele uitsluiting van één of meer van deze kredieten uit het bedrag der toegestane maar niet opgenomen kredieten bedoeld in artikel 11 tot voorwerp hebben.

*Artikel 15 :*

De gemiddelden van de dagelijkse bedragen bepaald onder artikel 12 worden berekend op basis van kalenderdagen. Het bedrag van een niet-werkdag wordt geacht het bedrag te zijn van de laatste voorafgaande werkdag.

HOOFDSTUK IV. — **Diverse bepalingen.**

*Artikel 16 :*

De onderhavige aanbeveling geldt voor de periode tot 30 april 1975.

**Nieuwe toegestane kredieten**

(Artikel 6)

De kredieten worden geacht te zijn toegestaan zodra de bevoegde instantie van de Nationale Maatschappij voor Krediet aan de Nijverheid beslist een kredietverbintenis aan te gaan.

De toegestane kredieten omvatten alle kredieten waarvan de opnemingen voorkomen onder de volgende posten van de huidige boekingsstaat :

- investeringskredieten op lange en halflange termijn;
- herstelkredieten;
- handelskredieten (met uitsluiting van kredieten bestemd voor de mobilisering, door de banken, de privé-spaarkassen en de Nationale Kas voor Beroepskrediet, van vorderingen uit hoofde van verkopen op afbetaling);
- kredieten in de vorm van financieringshuur;
- voorlopige beleggingen in de vorm van kredieten op korte termijn, « roll over » -kredieten, diverse voorlopige beleggingen op korte termijn en voorschotten op N.M.K.N. -effecten;
- diverse debiteuren (alleen de kredieten aan bedrijven en particulieren).

De toegestane Creditexport-kredieten worden niet in aanmerking genomen.

De kredieten die de Nationale Maatschappij voor Krediet aan de Nijverheid gezamenlijk voor haar rekening en voor die van de Algemene Spaar- en Lijfrentekas toestaat, worden tussen deze twee instellingen verdeeld in verhouding tot het gedeelte dat elk van hen ten laste neemt.

De toegestane kredieten (andere dan 66/2) overgenomen van het Herdiscontering- en Waarborginstituut of van een financiële instelling die aan een aanbeveling van monetair beleid onderworpen is, moeten niet worden beschouwd als zijnde nieuwe toegestane kredieten op voorwaarde dat zij het niet zijn, noch voor de berekening van de grenzen, bedoeld in artikel 6, b) 2., noch voor de vaststelling van het gecumuleerde werkelijke bedrag van de nieuwe toegestane kredieten tot aan het einde van de maanden februari, maart of april 1975.

De nieuwe toegestane kredieten van het type « revolving » worden geacht gelijk te zijn aan de nieuwe kredietruimten vermeerderd met de verhogingen van de plafonds van bestaande kredietruimten. De hernieuwingen van dergelijke kredietruimten worden niet beschouwd als nieuwe toegestane kredieten.

Wat de debetstanden betreft, die voortvloeien uit het gebruik van chequegarantiekarten, worden de veranderingen in de opgenomen bedragen beschouwd als nieuwe kredietverleningen.

Wat de « non revolving »-kredieten betreft, mogen de annuleringen, op de dag waarop zij plaatshebben, afgetrokken worden van de nieuwe toegestane kredieten op voorwaarde dat zij het ook zijn voor de berekening van de in artikel 6, b) 2. bedoelde grenzen en van het werkelijke gecumuleerde bedrag van de nieuwe toegestane kredieten tot aan het einde van de maanden februari, maart of april 1975. De heropnemingen worden beschouwd als nieuwe toegestane kredieten indien daartoe een beslissing van de bevoegde instantie vereist is.



**Nieuwe toegestane kredieten**

Gecumuleerd bedrag, overschrijding en monetaire reserve  
die er betrekking op heeft

*Gegevens bepaald bij artikel 9*

*(In miljoenen franken)*

- I. *Gecumuleerd werkelijk bedrag van de nieuwe toegestane kredieten :*
- a) Sedert 1 februari 1975 gecumuleerd bedrag van de nieuwe toegestane kredieten berekend overeenkomstig bijlage I tot aan het einde van de maand ..... [Artikel 6, a)] .....
  - b) Sedert 1 februari 1975 gecumuleerd bedrag van de nieuwe toegestane gesubsidieerde en/of gewaarborgde investeringskredieten [Artikel 6, a) 1.] .....
  - c) Sedert 1 februari 1975 gecumuleerd bedrag van de nieuwe toegestane gewone kredieten [Artikel 6, a) 2.] = a) - b) .....
- II. *Verdeling in schrijven van het gecumuleerde werkelijke bedrag van de nieuwe toegestane kredieten dat de gestelde grens overschreden heeft :*
- a) Deel van I, c) gelegen tussen ..... en ..... (Artikel 7, 1.) .....
  - b) Deel van I, c) gelegen boven ..... (Artikel 7, 2.) .....
  - c) Totaal van de overschrijding = a) + b) .....

III. *Monetaire reserve* :

(In miljoen franken)

a) Strafreserve (Artikel 7) :

1. Bedrag voorkomend onder II, a)  $\times$  15 pct. ....
2. Bedrag voorkomend onder II, b)  $\times$  30 pct. ....
3. Totaal = 1. + 2. ....

b) Tegoed in speciale rekening gedurende de voorafgaande periode uit hoofde van hoofdstuk II .....

c) Te verrichten aanvullende storting (+) of opvraging (-) = III, a) 3. - III, b) .....

## AANBEVELING TOT DE NATIONALE KAS VOOR BEROEPSKREDIET.

### HOOFDSTUK I. — Vorming van een monetaire reserve over de verplichtingen.

#### *Artikel 1 :*

a) In overeenstemming met de bepalingen die volgen, vormt de Nationale Kas voor Beroepskrediet, in een speciale renteloze rekening bij de Nationale Bank van België, een monetaire reserve over de verplichtingen.

b) De monetaire reserve die de Nationale Kas voor Beroepskrediet dient te vormen in een bijzondere rekening bij de Nationale Bank van België, mag evenwel, ten belope van het beschouwde bedrag, worden vervangen door de speciale schatkistcertificaten waarop is ingeschreven ingevolge artikel 1, b) van de aanbeveling van 28 juni 1974.

c) De Nationale Kas voor Beroepskrediet handhaaft iedere dag een tegoed in speciale rekening gelijk aan het bedrag van de te vormen reserve, verminderd met het bedrag van de tegoeden in speciale schatkistcertificaten waarvan sprake onder b) hiervoor.

#### *Artikel 2 :*

De over de verplichtingen te vormen reserve wordt als volgt berekend :

a) De verplichtingen in de vorm van deposito's, obligaties, kasbons en kapitalisatiebons worden in aanmerking genomen ten belope van volgende percentages :

1. 6 pct. van het bedrag der direct opvraagbare verplichtingen;
2. 0,9 pct. van het bedrag der overige verplichtingen voor ten hoogste twee jaar.

b) Het bedrag van de reserve verkregen door toepassing van a) wordt verminderd met fr. 30 miljoen.

#### *Artikel 3 :*

a) De onder artikel 2, a) bedoelde verplichtingen worden in aanmerking genomen voor de te vormen reserve van de 20<sup>e</sup> van iedere maand tot de 19<sup>e</sup> van de volgende maand inbegrepen, op basis van de gemiddelden van het bedrag van elke categorie aan het eind van de maanden juni, juli en augustus 1974, of op basis van de gemiddelden van het bedrag van elke categorie aan het einde van de voorlaatste maand en van de twee daaraan voorafgaande maanden indien

deze laatste gemiddelden een minder hoge reserve opleveren. Wanneer de 20<sup>e</sup> geen werkdag is, wordt het begin van de reserveperiode verschoven tot de eerstvolgende werkdag.

b) De op 21 april 1975 gevormde reserve wordt in een speciale rekening gehandhaafd tot 19 mei 1975.

*Artikel 4 :*

Uiterlijk vijf werkdagen voor het begin van ieder der periodes waarvan sprake in artikel 3, a) deelt de Nationale Bank van België aan de Nationale Kas voor Beroepskrediet het bedrag mede van de reserve die deze instelling voor die periode moet vormen.

*Artikel 5 :*

Voor het einde van december 1974 en voor iedere daaropvolgende maand deelt de Nationale Kas voor Beroepskrediet, te gelegener tijd, aan de Nationale Bank van België een staat mede van haar verplichtingen ingedeeld volgens de twee in artikel 2, a) onderscheiden categorieën.

**HOOFDSTUK II. — Beperking van de expansie van de toegestane kredieten.**

*Artikel 6 :*

De nieuwe door de Nationale Kas voor Beroepskrediet toegestane kredieten worden beperkt volgens de onderstaande regeling :

a) Het bedrag van de nieuwe door de Nationale Kas voor Beroepskrediet toegestane kredieten, gecumuleerd van 1 februari 1975 tot aan het einde van elk van de maanden februari, maart en april 1975, wordt vastgesteld op de in bijlage I vermelde wijze.

b) Het gecumuleerde werkelijke bedrag van de nieuwe toegestane kredieten, omschreven onder a) hiervoor, mag niet hoger zijn dan :

— eind februari 1975 : 1,05 maal het maandgemiddelde gedurende de periode van eind juni 1972 tot eind juni 1973 van de nieuwe toegestane kredieten zoals omschreven in bijlage I;

— eind maart 1975 : 2,10 maal het bovengenoemde gemiddelde;

— eind april 1975 : 3,15 maal het bovengenoemde gemiddelde.

Elk van deze grenzen wordt, naargelang van het geval, verminderd met de overschrijding per eind januari 1975 van de grens die op deze datum bij artikel 6, c) van de aanbeveling van 31 oktober 1974 werd vastgesteld voor het sedert

1 november 1974 gecumuleerde bedrag van de nieuwe toegestane kredieten, of verhoogd met de beschikbare marge t.o.v. die zelfde grens.

Mocht de Nationale Kas voor Beroepskrediet, door de omvang van de kredietaanvragen die zij zou ontvangen en die zij verantwoord zou vinden, ernstige moeilijkheden ondervinden om die grenzen in acht te nemen, dan zou zij de aangelegenheid kunnen voorleggen aan de Nationale Bank van België die de mogelijkheden om er een oplossing voor te vinden, zal onderzoeken.

#### *Artikel 7 :*

Elke overschrijding, door het werkelijke gecumuleerde bedrag van de nieuwe toegestane kredieten zoals bepaald in artikel 6, a) van de onder artikel 6, b) vastgestelde grenzen moet zo vlug mogelijk worden weggewerkt.

In afwachting dat deze overschrijding wordt weggewerkt, geeft ze aanleiding tot de vorming van een reserve, in de vorm van een tegoed op het credit van de speciale rekening waarvan sprake onder artikel 1, ten belope van :

1. 15 pct. van het deel van de overschrijding dat niet hoger ligt dan een tiende van de bij artikel 6, b) vastgestelde grens van het gecumuleerde bedrag van de nieuwe toegestane kredieten tot aan het einde van de beschouwde maand;
2. 30 pct. van de rest.

Daarenboven moet de Nationale Kas voor Beroepskrediet, ingeval een overschrijding is vastgesteld, zich verantwoorden bij de Nationale Bank van België die zich het recht voorbehoudt haar mogelijkheden van beroep op de laatste kredietgever te verminderen of op te heffen.

#### *Artikel 8 :*

De reserve die krachtens artikel 7 moet worden gevormd en die op basis van het gecumuleerde bedrag van de nieuwe toegestane kredieten tot aan het einde van een maand wordt berekend wordt gevormd van de 20<sup>e</sup> van de eerste maand die op de berekeningsmaand volgt tot en met de 19<sup>e</sup> van de tweede maand, zelfs indien die reserveperiode geheel of ten dele buiten de door onderhavige aanbeveling beoogde periode valt. Wanneer de 20<sup>e</sup> geen werkdag is, wordt het begin van de reserveperiode verschoven naar de eerstvolgende werkdag.

#### *Artikel 9 :*

Uiterlijk twee werkdagen voor het begin van elk van de in artikel 8 aangeuide periodes van reservevorming deelt de Nationale Kas voor Beroepskrediet aan de Nationale Bank van België de gegevens mede waarvan sprake in de tabel van bijlage II.

HOOFDSTUK III. — **Handhaving van de structuren in overheidspapier en overheidsfondsen.**

*Artikel 10 :*

a) De Nationale Kas voor Beroepskrediet besteedt een bedrag ten minste gelijk aan 16 pct. van de toename van haar opeisbaar passief aan de nettoaankoop van Belgisch overheidspapier en Belgische overheidsfondsen in Belgische franken uitgegeven of gewaarborgd door de Staat, de provincies of de gemeenten. Dit bedrag wordt vermeerderd met het tekort of verminderd met het overschot dat de portefeuilles overheidspapier en overheidsfondsen vertonen in vergelijking met de verplichtingen voortvloeiend uit de beschikkingen van hoofdstuk III van de aanbeveling van monetair beleid van 31 oktober 1974 (rekening houdend met de vermindering met fr. 750 miljoen waarvan sprake in artikel 11, d) van de genoemde aanbeveling).

b) In geval van vermindering van het opeisbaar passief blijft de verhouding die krachtens de hiervoor vermelde aanbeveling van 31 oktober 1974 moest bestaan tussen de tegoeden in overheidspapier en overheidsfondsen, enerzijds, en het opeisbaar passief, anderzijds, gehandhaafd.

c) Indien de nettoaankopen van kasbons en obligaties uitgegeven door de Nationale Kas voor Beroepskrediet, verricht door de banken, de privé-spaarkassen, de Algemene Spaar- en Lijfrentekas en de verzekeringsmaatschappijen gedurende de periode van 1 december 1973 tot 30 april 1975 een bedrag van fr. 6 miljard overtreffen, besteedt de Nationale Kas voor Beroepskrediet dit overschot geheel aan de verhoging van de onder a) hierboven voorgeschreven nettoaankopen.

d) Indien mocht blijken dat de onder a), b) en c) hiervoor bedoelde verplichtingen de Nationale Kas voor Beroepskrediet verhinderen nieuwe kredieten toe te staan ten belope van de bij artikel 6, b) vastgestelde grenzen, dan zou de Nationale Kas voor Beroepskrediet de Nationale Bank van België kunnen verzoeken ofwel voorlopig de verplichtingen bedoeld onder a) hiervoor op te heffen ofwel het bedrag tegoeden in overheidsfondsen en -papier dat zij krachtens de bepalingen onder a), b) en c) hiervoor moet verwerven of handhaven, te verminderen met een maximumbedrag van fr. 250 miljoen.

*Artikel 11 :*

Voor de toepassing van artikel 10 dient te worden verstaan :

a) onder opeisbaar passief : het totaal van het bedrag van de verplichtingen in de vorm dan deposito's, obligaties, kasbons en kapitalisatiebons, verminderd met het verschil tussen het totale bedrag van de monetaire reserve gevormd in speciale rekening of door inschrijving op speciale certificaten waarvan sprake in artikel 1, b) hiervoor en het bedrag van de reserve gevormd krachtens artikel 7

van de aanbeveling van 31 oktober 1974 en artikel 7 van onderhavige aanbeveling;

b) onder Belgisch overheidspapier en Belgische overheidsfondsen in Belgische franken uitgegeven of gewaarborgd door de Staat, de provincies of de gemeenten : de tegoeden opgetekend in de portefeuille « overheidsfondsen » (met inbegrip van de certificaten van de Schatkist en van het Rentenfonds), met uitzondering van de speciale certificaten waarvan sprake in artikel 1, b) hiervoor, in de mate dat deze bijdragen tot de vorming van de monetaire reserve over de verplichtingen.

*Artikel 12 :*

De naleving van de in artikel 10 bepaalde verplichtingen zal, naar keuze, worden nagegaan volgens een van de twee mogelijkheden aangeduid in bijlage III.

*Artikel 13 :*

De Nationale Kas voor Beroepskrediet deelt aan de Nationale Bank van België mede :

a) het bedrag van het opeisbaar passief eind april 1975 en, eventueel, eind februari en eind maart 1975;

b) de boekwaarde eind april, mei en juni 1975 van de portefeuille « overheidsfondsen », met uitzondering van de certificaten uitgegeven door de Schatkist en het Rentenfonds;

c) het bedrag van de nettoaankopen van kasbons en obligaties uitgegeven door de Nationale Kas voor Beroepskrediet, verricht door de banken, de privé-spaarkassen, de Algemene Spaar- en Lijfrentekas en de verzekeringsmaatschappijen gedurende de maanden februari, maart en april 1975.

**HOOFDSTUK IV. — Diverse bepalingen.**

*Artikel 14 :*

De Nationale Bank van België mag de reserve gevormd over de kredieten krachtens artikel 8 van de aanbeveling van monetair beleid van 31 oktober 1974 vrijgeven, zonder het einde van de reserveperiodes waarvan sprake in artikel 9 van die aanbeveling af te wachten.

*Artikel 15 :*

De onderhavige aanbeveling geldt voor de periode tot 30 april 1975.

**Nieuwe toegestane kredieten**

(Artikel 6)

De kredieten worden geacht te zijn toegestaan zodra de bevoegde instantie van de Nationale Kas voor Beroepskrediet beslist een kredietverbintenis aan te gaan.

De toegestane kredieten omvatten alle kredieten waarvan de opnemingen voorkomen onder de volgende posten van de huidige boekingsstaat :

- herstellkredieten;
- ambachtskredieten;
- kredieten op bepaalde termijn;
- niet-beroepskredieten;
- reclasseringskredieten en sociale kredieten aan uit Afrika gerepatrieerde zelfstandigen;
- debiteuren in rekening-courant en tijdelijke voorschotten (met uitzondering van de posten « Banken : gewone rekeningen-courant » en « Diverse beleggingen »).

De toegestane Creditexport-kredieten worden niet in aanmerking genomen.

De toegestane kredieten (andere dan 66/2) overgenomen van het Herdiscontering- en Waarborginstituut of van een financiële instelling waarop een aanbeveling van monetair beleid van toepassing is, moeten niet worden beschouwd als zijnde nieuwe toegestane kredieten op voorwaarde dat zij het niet zijn, noch voor de berekening van de grenzen, bedoeld in artikel 6, b), noch voor de vaststelling van het werkelijke gecumuleerde bedrag van de nieuwe toegestane kredieten omschreven in artikel 6, a).

De nieuwe toegestane kredieten van het type « revolving » worden geacht gelijk te zijn aan de nieuwe kredietruimten vermeerderd met de verhogingen van de plafonds van bestaande kredietruimten. De hernieuwingen van dergelijke kredietruimten worden niet beschouwd als nieuwe toegestane kredieten.

Wat de debetstanden betreft, die voortvloeien uit het gebruik van chequegarantiekaarten, worden de veranderingen in de opgenomen bedragen beschouwd als nieuwe kredietverleningen.

Wat de « non revolving »-kredieten betreft, mogen de annuleringen op de dag waarop zij plaatshebben, afgetrokken worden van de nieuwe toegestane kredieten op voorwaarde dat zij het ook zijn zowel voor de berekening van de grenzen vastgesteld in artikel 6, b) als van het werkelijke gecumuleerde bedrag van de nieuwe toegestane kredieten omschreven in artikel 6, a). De heropnemingen worden beschouwd als nieuwe toegestane kredieten indien daartoe een beslissing van de bevoegde instantie vereist is.



**Nieuwe toegestane kredieten**

Gecumuleerd bedrag, overschrijding en monetaire reserve  
die er betrekking op heeft

*Gegevens bepaald bij artikel 9*

(In miljoenen franken)

I. *Gecumuleerd werkelijk bedrag van de nieuwe toegestane kredieten :*

Gecumuleerd bedrag sedert 1 februari 1975 van de nieuwe toegestane kredieten berekend overeenkomstig bijlage I tot aan het einde van de maand ..... [Artikel 6, a)] .....

II. *Gecumuleerd werkelijk bedrag van de nieuwe toegestane kredieten dat de gestelde grens overschreden heeft :*

- a) Deel van I gelegen tussen ..... en .....  
(Artikel 7, 1.) .....
- b) Deel van I gelegen boven ..... (Artikel 7, 2.) .....
- c) Totaal van de overschrijding = a) + b) .....

III. *Monetaire reserve :*

- a) Strafreserve (Artikel 7) :
  - 1. Bedrag voorkomend onder II, a) × 15 pct. ....
  - 2. Bedrag voorkomend onder II, b) × 30 pct. ....
  - 3. Totaal = 1. + 2. ....
- b) Tegoed in speciale rekening gedurende de voorafgaande periode uit hoofde van hoofdstuk II .....
- c) Te verrichten aanvullende storting (+) of opvraging (-) =  
III, a) 3. - III, b) .....

## Handhaving van de structuren der portefeuilles overheidspapier en overheidsfondsen

Bij artikel 12 in aanmerking genomen keuzemogelijkheden

## I. Eerste keuzemogelijkheid :

	<i>Verandering tussen</i>	<i>en</i>
a) opeisbaar passief;	eind januari 1975	eind april 1975;
b) overheidspapier en overheidsfondsen :		
1) certificaten van de Schatkist en van het Rentenfonds;	gemiddeld dagelijks bedrag <sup>(1)</sup> van januari, februari en maart 1975	gemiddeld dagelijks bedrag <sup>(1)</sup> van april, mei en juni 1975;
2) andere;	gemiddelde van de bedragen eind januari, februari en maart 1975	gemiddelde van de bedragen eind april, mei en juni 1975;
c) tekort of overschot voor de aanbeveling van 31 oktober 1974 :		
opeisbaar passief in aanmerking te nemen voor de berekening van het tekort of overschot;	eind oktober 1974	eind januari 1975.

## II. Tweede keuzemogelijkheid :

a) opeisbaar passief;	gemiddelde van de bedragen eind november, december 1974 en januari 1975	gemiddelde van de bedragen eind februari, maart en april 1975;
b) overheidspapier en overheidsfondsen :		
1) certificaten van de Schatkist en van het Rentenfonds;	gemiddeld dagelijks bedrag <sup>(1)</sup> van december 1974, januari, februari en maart 1975	gemiddeld dagelijks bedrag <sup>(1)</sup> van maart, april, mei en juni 1975;
2) andere;	gemiddelde van de bedragen eind november, december 1974, januari, februari en maart 1975	gemiddelde van de bedragen eind februari, maart, april, mei en juni 1975;
c) tekort of overschot voor de aanbeveling van 31 oktober 1974 :		
opeisbaar passief in aanmerking te nemen voor de berekening van het tekort of overschot;	gemiddelde van de bedragen eind augustus, september en oktober 1974	gemiddelde van de bedragen eind november, december 1974 en januari 1975.

<sup>(1)</sup> Dit gemiddelde dagelijkse bedrag wordt berekend op basis van kalenderdagen. Het bedrag van een niet-werkdag wordt geacht het bedrag te zijn van de laatste voorafgaande werkdag.

## **AANBEVELING TOT HET NATIONAAL INSTITUÛT VOOR LANDBOUW-KREDIET.**

### **HOOFDSTUK I. — Vorming van een monetaire reserve over de verplichtingen.**

#### *Artikel 1 :*

a) In overeenstemming met de bepalingen die volgen, vormt het Nationaal Instituut voor Landbouwkrediet, in een speciale renteloze rekening bij de Nationale Bank van België, een monetaire reserve over de verplichtingen.

b) De monetaire reserve die het Nationaal Instituut voor Landbouwkrediet dient te vormen in een bijzondere rekening bij de Nationale Bank van België, mag evenwel, ten belope van het beschouwde bedrag, worden vervangen door de speciale schatkistcertificaten waarop is ingeschreven ingevolge artikel 1, b) van de aanbeveling van 28 juni 1974.

c) Het Nationaal Instituut voor Landbouwkrediet handhaaft iedere dag een tegoed in speciale rekening gelijk aan het bedrag van de te vormen reserve, verminderd met het bedrag van zijn tegoeden in speciale schatkistcertificaten waarvan sprake onder b) hiervoor.

#### *Artikel 2 :*

De over de verplichtingen te vormen reserve wordt berekend als volgt :

a) De verplichtingen in de vorm van deposito's tegenover natuurlijke en rechtspersonen (met uitzondering van de Belgische Dienst voor Bedrijfsleven en Landbouw) en tegenover de erkende kassen van het Instituut, alsmede de kasbons, worden in aanmerking genomen voor de volgende percentages :

1. 6 pct. van het bedrag der direct opvraagbare verplichtingen;
2. 0,9 pct. van het bedrag der overige verplichtingen voor ten hoogste twee jaar.

b) Het bedrag van de te vormen reserve is vastgesteld op 40 pct. van het door toepassing van a) verkregen bedrag; het aldus vastgestelde bedrag wordt verminderd met fr. 30 miljoen.

#### *Artikel 3 :*

a) De onder artikel 2, a) bedoelde verplichtingen worden in aanmerking genomen voor de te vormen reserve van de 20<sup>e</sup> van iedere maand tot de 19<sup>e</sup> van de volgende maand inbegrepen, op basis van de gemiddelden van het bedrag van elke categorie aan het eind van de maanden juni, juli en augustus 1974, of op basis van de gemiddelden van het bedrag van elke categorie aan het einde

van de voorlaatste maand en van de twee daaraan voorafgaande maanden indien deze laatste gemiddelden een minder hoge reserve opleveren. Wanneer de 20<sup>e</sup> geen werkdag is, wordt het begin van de reserveperiode verschoven tot de eerstvolgende werkdag.

b) De op 21 april 1975 gevormde reserve wordt in een speciale rekening gehandhaafd tot 19 mei 1975.

*Artikel 4 :*

Uiterlijk vijf werkdagen vóór het begin van ieder der periodes waarvan sprake in artikel 3, a) deelt de Nationale Bank van België aan het Nationaal Instituut voor Landbouwkrediet het bedrag mede van de reserve die deze instelling voor die periode moet vormen.

*Artikel 5 :*

Voor het einde van december 1974 en voor iedere daaropvolgende maand deelt het Nationaal Instituut voor Landbouwkrediet, te gelegener tijd, aan de Nationale Bank van België een staat mede van zijn verplichtingen ingedeeld volgens de twee in artikel 2, a) onderscheiden categorieën.

**HOOFDSTUK II. — Beperking van de expansie van de toegestane kredieten.**

*Artikel 6 :*

De nieuwe door het Nationaal Instituut voor Landbouwkrediet toegestane kredieten worden beperkt volgens de onderstaande regeling :

a) Het bedrag van de nieuwe door het Nationaal Instituut voor Landbouwkrediet toegestane kredieten, gecumuleerd sedert 1 februari 1975 tot aan het einde van elk van de maanden februari, maart en april 1975, wordt vastgesteld op de in bijlage I vermelde wijze.

Dit gecumuleerde bedrag wordt onderverdeeld in twee delen :

1. Het gecumuleerde bedrag van de nieuwe toegestane gesubsidieerde en/of gewaarborgde investeringskredieten, d.w.z. de kredieten waarvoor het Nationaal Instituut voor Landbouwkrediet bij de bevoegde overheid officieel een aanvraag heeft ingediend die, volgens de gebruikelijke administratieve procedures, deze kredieten, geheel of ten dele, vatbaar zou moeten maken om de toepassing te genieten van rentesubsidies en/of van een terugbetalingswaarborg krachtens de wetten van 24 mei 1959, 17 juli 1959, 18 juli 1959, 15 februari 1961, 14 juli 1966 en 30 december 1970.

2. Het gecumuleerde bedrag van de nieuwe toegestane andere kredieten, hierna « gewone kredieten » genoemd.

b) 1. Het gecumuleerde bedrag van de nieuwe toegestane gesubsidieerde en/of gewaarborgde investeringskredieten omschreven onder a) 1. hiervoor is aan geen enkele beperking onderworpen;

2. Het werkelijke gecumuleerde bedrag van de nieuwe toegestane gewone kredieten, bepaald onder a) 2. hiervoor, mag de volgende grenzen niet overschrijden :

— 1,05 maal het hierna beschreven maandgemiddelde, per eind februari 1975;

— 2,10 maal dit maandgemiddelde, per eind maart 1975;

— 3,15 maal dit maandgemiddelde, per eind april 1975.

Elk van deze grenzen wordt, naargelang van het geval, verminderd met de overschrijding per eind januari 1975, van de grens, die op deze datum bij artikel 6, c) van de aanbeveling van 31 oktober 1974 werd vastgesteld voor het sedert 1 november 1974 gecumuleerde bedrag van de nieuwe toegestane kredieten, of verhoogd met de beschikbare marge t.o.v. diezelfde grens.

Het maandgemiddelde, waarvan hiervoor sprake is, is gelijk aan het maandgemiddelde, gedurende de periode van 1 juli 1972 tot 30 juni 1973, van de nieuwe toegestane kredieten waarop de beperkingen van toepassing waren die in hoofdstuk II van de aanbeveling van 31 oktober 1974 waren voorgeschreven, verminderd met het maandgemiddelde, gedurende dezelfde periode, van de nieuwe toegestane gesubsidieerde en/of gewaarborgde investeringskredieten.

#### *Artikel 7 :*

Elke overschrijding, door het gecumuleerde werkelijke bedrag van de nieuwe toegestane gewone kredieten, zoals bepaald onder artikel 6, a) 2. van de grenzen vastgesteld onder artikel 6, b) 2. moet zo vlug mogelijk worden weggewerkt.

In afwachting dat deze overschrijding wordt weggewerkt, geeft ze aanleiding tot de vorming van een reserve, in de vorm van een tegoed op het credit van de speciale rekening waarvan sprake onder artikel 1, ten belope van :

a) 15 pct. van het deel van de overschrijding dat niet hoger ligt dan  $1/10^e$  van de bij artikel 6, b) 2. gestelde grens aan het gecumuleerde bedrag van de nieuwe toegestane kredieten tot aan het einde van de beschouwde maand;

b) 30 pct. van de rest.

Daarenboven moet het Nationaal Instituut voor Landbouwkrediet, ingeval een overschrijding is vastgesteld, zich verantwoorden bij de Nationale Bank van België, die zich het recht voorbehoudt zijn mogelijkheden van beroep op de laatste kredietgever te verminderen of op te heffen.

*Artikel 8 :*

De reserve die krachtens artikel 7 moet worden gevormd en die op basis van het gecumuleerde bedrag van de nieuwe toegestane kredieten tot aan het einde van een maand wordt berekend, wordt gevormd van de 20<sup>e</sup> van de eerste maand die op de berekeningsmaand volgt tot en met de 19<sup>e</sup> van de tweede maand, zelfs indien die reserveperiode geheel of ten dele buiten de door onderhavige aanbeveling beoogde periode valt. Wanneer de 20<sup>e</sup> geen werkdag is, wordt het begin van de reserveperiode verschoven naar de eerstvolgende werkdag.

*Artikel 9 :*

a) Uiterlijk twee werkdagen vóór het begin van elk van de in artikel 8 aangeduide periodes van reservevorming deelt het Nationaal Instituut voor Landbouwkrediet aan de Nationale Bank van België de gegevens mede waarvan sprake in de tabel van bijlage II.

b) Het Nationaal Instituut voor Landbouwkrediet deelt de Nationale Bank van België het bedrag mede van het maandgemiddelde van de nieuwe toegestane gewone kredieten omschreven in artikel 6, b) 2. hiervoor.

**HOOFDSTUK III. — Handhaving van de structuren in overheidspapier en overheidsfondsen.**

*Artikel 10 :*

Het Nationaal Instituut voor Landbouwkrediet behoudt Belgisch overheidspapier en Belgische overheidsfondsen in Belgische franken uitgegeven of gewaarborgd door de Staat, de provincies of de gemeenten in portefeuille voor een bedrag gelijk aan het totale gemiddelde bedrag dat die portefeuille beliep gedurende de basisperiode bepaald in artikel 12, met dien verstande dat het, wanneer zijn opeisbaar passief daalt beneden het peil dat dit laatste tijdens diezelfde periode gemiddeld bereikte, slechts verplicht zal zijn t.o.v. zijn aldus verminderd passief, het percentage te handhaven dat zijn overheidspapier en overheidsfondsen vertegenwoordigden in verhouding tot het gemiddelde van datzelfde opeisbaar passief in de loop van dezelfde periode.

*Artikel 11 :*

Voor de toepassing van artikel 10 dient te worden verstaan :

a) onder opeisbaar passief : het totaal van het bedrag der verplichtingen in de vorm van deposito's tegenover natuurlijke en rechtspersonen (met uitzondering van de Belgische Dienst voor Bedrijfsleven en Landbouw) en tegenover

de erkende kassen van het Instituut, en van kasbons verminderd met het verschil tussen het totale bedrag van de monetaire reserve gevormd in speciale rekening of door inschrijving op speciale certificaten waarvan sprake in artikel 1, b) hiervoor, en het bedrag van de reserve gevormd krachtens artikel 7 van de aanbeveling van 31 oktober 1974 en artikel 7 van de onderhavige aanbeveling;

b) onder Belgisch overheidspapier en Belgische overheidsfondsen in Belgische franken uitgegeven of gewaarborgd door de Staat, de provincies of de gemeenten : de tegoeden opgetekend in de portefeuille « overheidsfondsen » (behalve de certificaten van de Schatkist en van het Rentenfonds voor de basisperiode maar met inbegrip van deze certificaten voor de andere periodes), met uitzondering van de speciale certificaten waarvan sprake in artikel 1, b) hiervoor, in de mate dat deze bijdragen tot de vorming van de monetaire reserve over de verplichtingen.

*Artikel 12 :*

Het gemiddelde basisbedrag van de portefeuille overheidspapier en overheidsfondsen en van het opeisbaar passief, bedoeld onder artikel 10, wordt vastgesteld op grond van het gemiddelde van de bedragen eind mei, juni en juli 1972.

*Artikel 13 :*

De verplichtingen bepaald in artikel 10 zullen worden nagekomen :

— hetzij op basis van het bedrag van het opeisbaar passief eind april 1975 en van de portefeuille overheidspapier en overheidsfondsen, met uitsluiting van van de certificaten van de Schatkist en van het Rentenfonds eind april, mei en juni 1975, en op basis van het gemiddelde dagelijkse bedrag van de portefeuille certificaten van de Schatkist en van het Rentenfonds in de loop van de drie laatstgenoemde maanden;

— hetzij op basis van het gemiddelde bedrag van het opeisbaar passief eind februari, maart en april 1975, en van de portefeuille overheidspapier en overheidsfondsen, met uitzondering van de certificaten van de Schatkist en van het Rentenfonds eind februari, maart, april, mei en juni 1975, en op basis van het gemiddelde dagelijkse bedrag van de portefeuille certificaten van de Schatkist en van het Rentenfonds in de loop van de maanden maart, april, mei en juni 1975.

*Artikel 14 :*

Het Nationaal Instituut voor Landbouwkrediet deelt aan de Nationale Bank van België mede :

a) het bedrag van het opeisbaar passief eind april 1975 en, eventueel, eind februari en maart 1975;

b) de boekwaarde eind april, mei en juni 1975 van de portefeuille « overheidsfondsen », met uitzondering van de certificaten uitgegeven door de Schatkist en het Rentenfonds.

*Artikel 15 :*

De gemiddelden van de dagelijkse bedragen bepaald onder artikel 13 worden berekend op basis van kalenderdagen. Het bedrag van een niet-werkdag wordt geacht het bedrag te zijn van de laatste voorafgaande werkdag.

HOOFDSTUK IV. — **Diverse bepalingen.**

*Artikel 16 :*

De onderhavige aanbeveling geldt voor de periode tot 30 april 1975.



**Nieuwe toegestane kredieten****(Artikel 6)**

De kredieten worden geacht te zijn toegestaan zodra de bevoegde instantie van het Nationaal Instituut voor Landbouwkrediet beslist een kredietverbintenis aan te gaan. De kredieten, toegestaan op voorwaarde dat zij gewaarborgd zijn door het Landbouwinvesteringsfonds, worden slechts beschouwd als nieuwe toegestane kredieten vanaf het ogenblik waarop die waarborg is verkregen en indien het Waarborgfonds van de door het Instituut erkende kassen geen voorlopige borgstelling verleent.

De toegestane kredieten omvatten alle kredieten waarvan de opnemingen voorkomen onder de volgende posten van de huidige boekingsstaat :

- Debiteuren, met uitzondering van de daggeldleningen;
- Wissels en warrants, met uitzondering van de wissels « Belgische Dienst voor Bedrijfsleven en Landbouw ».

De toegestane kredieten (andere dan 66/2) overgenomen van het Herdiscontering- en Waarborginstituut of van een financiële instelling die aan een aanbeveling van monetair beleid onderworpen is, moeten niet worden beschouwd als zijnde nieuwe toegestane kredieten op voorwaarde dat zij het niet zijn, noch voor de berekening van de grenzen bedoeld in artikel 6, b) 2., noch voor de vaststelling van het werkelijke gecumuleerde bedrag van de nieuwe toegestane kredieten tot aan het einde van de maanden februari, maart of april 1975.

De nieuwe toegestane kredieten van het type « revolving » worden geacht gelijk te zijn aan de nieuwe kredietruimten vermeerderd met de verhogingen van de plafonds van bestaande kredietruimten. De hernieuwingen van dergelijke kredietruimten worden niet beschouwd als nieuwe toegestane kredieten. De hernieuwingen van warrantkredietruimten mogen ermee gelijk worden gesteld op voorwaarde dat zij het tegelijkertijd zijn voor de berekening van de grenzen, bedoeld in artikel 6, b) 2., en voor de vaststelling van het werkelijke gecumuleerde bedrag van de nieuwe toegestane kredieten tot aan het einde van de maanden februari, maart of april 1975.

Wat de debetstanden betreft, die voortvloeien uit het gebruik van chequegarantiekarten, worden de veranderingen in de opgenomen bedragen beschouwd als nieuwe kredietverleningen. Zij mogen nochtans buiten beschouwing gelaten worden zolang zij samen minder dan fr. 1 miljoen bedragen.

Voor de kredieten van het type « non revolving » mogen de kredietannuleringen op de datum waarop zij plaatshebben, afgetrokken worden van de nieuwe toegestane kredieten op voorwaarde dat zij afgetrokken worden bij de berekening zowel van de bij artikel 6, b) 2. vastgestelde grenzen als van het gecumuleerde effectieve bedrag van de nieuwe toegestane kredieten tot aan het einde van de maanden februari, maart of april 1975. De heropnemingen worden beschouwd als nieuwe toegestane kredieten indien zij een beslissing van de bevoegde instantie vergen.

**Nieuwe toegestane kredieten**

Gecumuleerd bedrag, overschrijding en monetaire reserve  
die er betrekking op heeft

*Gegevens bepaald bij artikel 9*

*(In miljoenen franken)*

- I. *Gecumuleerd werkelijk bedrag van de nieuwe toegestane kredieten :*
- a) Sedert 1 februari 1975 gecumuleerd bedrag van de nieuwe toegestane kredieten berekend overeenkomstig bijlage I tot aan het einde van de maand ..... [Artikel 6, a)] .....
  - b) Sedert 1 februari 1975 gecumuleerd bedrag van de nieuwe toegestane gesubsidieerde en/of gewaarborgde investeringskredieten [Artikel 6, a) 1.] .....
  - c) Sedert 1 februari 1975 gecumuleerd bedrag van de nieuwe toegestane gewone kredieten [Artikel 6, a) 2.] = a) - b) ... ..
- II. *Verdeling in schijven van het gecumuleerde werkelijke bedrag van de nieuwe toegestane kredieten dat de gestelde grens overschreden heeft :*
- a) Deel van I, c) gelegen tussen ..... en ..... [Artikel 7, a)] .....
  - b) Deel van I, c) gelegen boven ..... [Artikel 7, b)] .....
  - c) Totaal van de overschrijding = a) + b) .....
- III. *Monetaire reserve :*
- a) Strafreserve (Artikel 7) :
    - 1. Bedrag voorkomend onder II, a) × 15 pct. ....
    - 2. Bedrag voorkomend onder II, b) × 30 pct. ....
    - 3. Totaal = 1. + 2. ....
  - b) Tegoed in speciale rekening gedurende de voorafgaande periode uit hoofde van hoofdstuk II .....
  - c) Te verrichten aanvullende storting (+) of opvraging (-) = III, a) 3. - III, b) .....

## **AANBEVELING TOT HET CENTRAAL BUREAU VOOR HYPOTHECAIR KREDIET.**

### **HOOFDSTUK I. — Vorming van een monetaire reserve over de verplichtingen.**

#### *Artikel 1 :*

a) In overeenstemming met de bepalingen die volgen, vormt het Centraal Bureau voor Hypothecair Krediet, in een speciale renteloze rekening bij de Nationale Bank van België, een monetaire reserve over de verplichtingen.

b) De monetaire reserve die het Centraal Bureau voor Hypothecair Krediet dient te vormen in een bijzondere rekening bij de Nationale Bank van België, mag evenwel, ten belope van het beschouwde bedrag, worden vervangen door de speciale schatkistcertificaten waarop is ingeschreven ingevolge artikel 1, b) van de aanbeveling van 28 juni 1974.

c) Het Centraal Bureau voor Hypothecair Krediet handhaaft iedere dag een tegoed in speciale rekening gelijk aan het bedrag van de te vormen reserve verminderd met het bedrag van zijn tegoeden in speciale schatkistcertificaten waarvan sprake onder b) hiervoor.

#### *Artikel 2 :*

De over de verplichtingen te vormen reserve wordt als volgt berekend :

a) De verplichtingen in de vorm van deposito's, obligaties en kasbons worden in aanmerking genomen voor de volgende percentages :

1. 6 pct. van het bedrag der direct opvraagbare verplichtingen;
2. 0,9 pct. van het bedrag der overige verplichtingen voor ten hoogste twee jaar.

b) Het bedrag van de te vormen reserve is vastgesteld op 40 pct. van het door toepassing van a) verkregen bedrag; het aldus vastgestelde bedrag wordt verminderd met fr. 30 miljoen.

#### *Artikel 3 :*

a) De onder artikel 2, a) bedoelde verplichtingen worden in aanmerking genomen voor de te vormen reserve van de 20<sup>e</sup> van iedere maand tot de 19<sup>e</sup> van de volgende maand inbegrepen, op basis van de gemiddelden van het bedrag van elke categorie aan het eind van de maanden juni, juli en augustus 1974, of op

basis van de gemiddelden van het bedrag van elke categorie aan het einde van de voorlaatste maand en van de twee daaraan voorafgaande maanden indien deze laatste gemiddelden een minder hoge reserve opleveren. Wanneer de 20<sup>e</sup> geen werkdag is, wordt het begin van de reserveperiode verschoven tot de eerstvolgende werkdag.

b) De op 21 april 1975 gevormde reserve wordt in een speciale rekening gehandhaafd tot 19 mei 1975.

*Artikel 4 :*

Uiterlijk vijf werkdagen vóór het begin van ieder der periodes waarvan sprake in artikel 3, a) deelt de Nationale Bank van België aan het Centraal Bureau voor Hypothecair Krediet het bedrag mede van de reserve die deze instelling voor die periode moet vormen.

*Artikel 5 :*

Voor het einde van december 1974 en voor iedere daaropvolgende maand deelt het Centraal Bureau voor Hypothecair Krediet, te gelegener tijd, aan de Nationale Bank van België een staat mede van zijn verplichtingen ingedeeld volgens de twee in artikel 2, a) onderscheiden categorieën.

**HOOFDSTUK II. — Beperking van de expansie van de toegestane kredieten.**

*Artikel 6 :*

De nieuwe door het Centraal Bureau voor Hypothecair Krediet toegestane kredieten worden beperkt volgens de onderstaande regeling :

a) Het bedrag van de nieuwe door het Centraal Bureau voor Hypothecair Krediet toegestane kredieten, gecumuleerd sedert 1 februari 1975 tot aan het einde van elk van de maanden februari, maart en april 1975, wordt vastgesteld op de in bijlage I vermelde wijze.

b) Het gecumuleerde werkelijke bedrag van de nieuwe toegestane kredieten, omschreven onder a) hiervoor, mag niet hoger zijn dan :

— eind februari 1975 : 1,60 maal het maandgemiddelde gedurende de periode van eind juni 1972 tot eind juni 1973 van de nieuwe toegestane kredieten zoals omschreven in bijlage I;

— eind maart 1975 : 3,20 maal het bovengenoemde gemiddelde;

— eind april 1975 : 4,80 maal het bovengenoemde gemiddelde.

Elk van deze grenzen wordt, naargelang van het geval, verminderd met de overschrijding eind januari 1975 van de voor die datum krachtens artikel 6, c) van de aanbeveling van 31 oktober 1974 vastgestelde grens voor het sinds 1 november 1974 gecumuleerde bedrag van de nieuwe toegestane kredieten, of verhoogd met de t.o.v. diezelfde grens beschikbare marge.

*Artikel 7 :*

Elke overschrijding, door het gecumuleerde werkelijke bedrag van de nieuwe toegestane kredieten, zoals bepaald onder artikel 6, a) van de grenzen vastgesteld onder artikel 6, b), moet zo vlug mogelijk worden weggewerkt.

In afwachting dat deze overschrijding wordt weggewerkt, geeft ze aanleiding tot de vorming van een reserve, in de vorm van een tegoed op het credit van de speciale rekening waarvan sprake onder artikel 1, ten belope van :

1. 15 pct. van het deel van de overschrijding dat niet hoger ligt dan  $1/10^e$  van de bij artikel 6, b) gestelde grens aan het gecumuleerde bedrag van de nieuwe toegestane kredieten tot aan het einde van de beschouwde maand;

2. 30 pct. van de rest.

Daarenboven zal het Centraal Bureau voor Hypothecair Krediet, ingeval een overschrijding wordt vastgesteld, zich te verantwoorden hebben bij de Nationale Bank van België, die zich het recht voorbehoudt zijn mogelijkheden van beroep op de laatste kredietgever te verminderen of op te heffen.

*Artikel 8 :*

De reserve die krachtens artikel 7 moet worden gevormd en die op basis van het gecumuleerde bedrag van de nieuwe toegestane kredieten tot aan het einde van een maand wordt berekend, wordt gevormd van de  $20^e$  van de eerste maand die op de berekeningsmaand volgt tot en met de  $19^e$  van de tweede maand, zelfs indien die reserveperiode geheel of ten dele buiten de door onderhavige aanbeveling beoogde periode valt. Wanneer de  $20^e$  geen werkdag is, wordt het begin van de reserveperiode verschoven naar de eerstvolgende werkdag.

*Artikel 9 :*

Het Centraal Bureau voor Hypothecair Krediet deelt aan de Nationale Bank van België uiterlijk twee werkdagen vóór het begin van elk van de in artikel 8 aangeduide periodes van reservevorming, de gegevens mede waarvan sprake in tabel van bijlage II.

HOOFDSTUK III. — **Handhaving van de structuren in overheidspapier en overheidsfondsen.**

*Artikel 10 :*

Het Centraal Bureau voor Hypothecair Krediet behoudt Belgisch overheidspapier en Belgische overheidsfondsen in Belgische franken uitgegeven of gewaarborgd door de Staat, de provincies of de gemeenten in portefeuille voor een bedrag gelijk aan het totale gemiddelde bedrag in artikel 12 met dien verstande dat het, wanneer zijn opeisbaar passief daalt beneden het peil dat dit laatste tijdens diezelfde periode gemiddeld bereikte, slechts verplicht zal zijn t.o.v. zijn aldus verminderd passief, het percentage te handhaven dat zijn overheidspapier en overheidsfondsen vertegenwoordigden in verhouding tot het gemiddelde van datzelfde opeisbaar passief in de loop van dezelfde periode.

*Artikel 11 :*

Voor de toepassing van artikel 10 dient te worden verstaan :

a) onder opeisbaar passief : het totaal van het bedrag der verplichtingen in de vorm van deposito's, obligaties en kasbons, verminderd met het verschil tussen het bedrag van de monetaire reserve gevormd in speciale rekening of door inschrijving op speciale certificaten waarvan sprake in artikel 1, b) hiervoor, en het bedrag van de reserve gevormd krachtens artikel 7 van de aanbeveling van 31 oktober 1974 en artikel 7 van de onderhavige aanbeveling;

b) onder Belgisch overheidspapier en Belgische overheidsfondsen in Belgische franken uitgegeven of gewaarborgd door de Staat, de provincies of de gemeenten : de tegoeden opgetekend in de effectenportefeuille (met inbegrip van de certificaten van de Schatkist en van het Rentenfonds), met uitzondering van de aandelen uitgegeven door de Nationale Investeringsmaatschappij en van de speciale certificaten waarvan sprake in artikel 1, b) hiervoor, in de mate dat deze bijdragen tot de vorming van de monetaire reserve over de verplichtingen.

*Artikel 12 :*

Het gemiddelde basisbedrag van de portefeuille overheidspapier en overheidsfondsen en van het opeisbaar passief bedoeld onder artikel 10 wordt vastgesteld op grond van :

a) het gemiddelde van de dagelijkse bedragen in de loop van de maanden juni en juli 1972 wat de portefeuille betreft van de certificaten uitgegeven door de Schatkist en door het Rentenfonds;

b) het gemiddelde van de bedragen eind mei, juni en juli 1972, wat het opeisbare passief en de portefeuille overheidspapier en overheidsfondsen betreft die niet bedoeld zijn onder a).

*Artikel 13 :*

De verplichtingen bepaald in artikel 10 zullen worden nagekomen :

— hetzij op basis van het bedrag van het opeisbaar passief eind april 1975 en van de portefeuille overheidspapier en overheidsfondsen, met uitsluiting van de certificaten van de Schatkist en van het Rentenfonds eind april, mei en juni 1975, en op basis van het gemiddelde dagelijkse bedrag van de portefeuille certificaten van de Schatkist en van het Rentenfonds in de loop van de drie laatstgenoemde maanden;

— hetzij op basis van het gemiddelde bedrag van het opeisbaar passief eind februari, maart en april 1975 en van de portefeuille overheidspapier en overheidsfondsen met uitzondering van de certificaten van de Schatkist en van het Rentenfonds eind februari, maart, april, mei en juni 1975, en op basis van het gemiddelde dagelijkse bedrag van de portefeuille certificaten van de Schatkist en van het Rentenfonds in de loop van de maanden maart, april, mei en juni 1975.

*Artikel 14 :*

Het Centraal Bureau voor Hypothecair Krediet deelt aan de Nationale Bank van België mede :

a) het bedrag van het opeisbaar passief eind april 1975 en, eventueel, eind februari en eind maart 1975;

b) de boekwaarde eind april, mei en juni 1975 van de portefeuille « overheidsfondsen », met uitzondering van de certificaten uitgegeven door de Schatkist en het Rentenfonds.

*Artikel 15 :*

De gemiddelden van de dagelijkse bedragen bepaald onder artikels 12 en 13 worden berekend op basis van kalenderdagen. Het bedrag van een niet-werkdag wordt geacht het bedrag te zijn van de laatste voorafgaande werkdag.

**HOOFDSTUK IV. — Diverse bepalingen.**

*Artikel 16 :*

De Nationale Bank mag de reserve gevormd over de kredieten krachtens artikel 8 van de aanbeveling van monetair beleid van 31 oktober 1974 vrijgeven, zonder het einde van de reserveperiodes waarvan sprake in artikel 9 van die aanbeveling af te wachten.

*Artikel 17 :*

De onderhavige aanbeveling geldt voor de periode tot 30 april 1975.

**Nieuwe toegestane kredieten**  
(Artikel 6)

De kredieten worden geacht te zijn toegestaan zodra de bevoegde instantie van het Centraal Bureau voor Hypothecair Krediet beslist een kredietverbintenis aan te gaan.

De toegestane kredieten omvatten alle kredieten waarvan de opnemingen voorkomen onder de volgende posten van de huidige boekingsstaat :

*Definitieve beleggingen*

- A. Gewone kredieten.
- B. Herstelkredieten.

De toegestane kredieten overgenomen van een financiële instelling die aan een aanbeveling van monetair beleid onderworpen is, moeten niet worden beschouwd als zijnde nieuwe toegestane kredieten op voorwaarde dat zij het niet zijn, noch voor de berekening van de grenzen bedoeld in artikel 6, b), noch voor de vaststelling van het gecumuleerde werkelijke bedrag van de nieuwe toegestane kredieten, zoals omschreven onder artikel 6, a).

De nieuwe toegestane kredieten van het type « revolving » worden geacht gelijk te zijn aan de nieuwe kredietruimten vermeerderd met de verhogingen van de plafonds van bestaande kredietruimten. De hernieuwingen van dergelijke kredietruimten worden niet beschouwd als nieuwe toegestane kredieten.

Voor de kredieten van het type « non revolving » mogen de kredietannuleringen, op de datum waarop zij plaatshebben, afgetrokken worden van de nieuwe toegestane kredieten op voorwaarde dat zij afgetrokken worden bij de berekening zowel van de bij artikel 6, b) vastgestelde grenzen als van het gecumuleerde effectieve bedrag van de nieuwe toegestane kredieten zoals omschreven onder artikel 6, a). De heropnemingen worden beschouwd als nieuwe toegestane kredieten indien zij een beslissing van de bevoegde instantie vergen.



**Nieuwe toegestane kredieten**

Gecumuleerd bedrag, overschrijding en monetaire reserve  
die er betrekking op heeft

*Gegevens bepaald bij artikel 9*

*(In miljoenen franken)*

I. *Gecumuleerd werkelijk bedrag van de nieuwe toegestane kredieten :*

Gecumuleerd bedrag sedert 1 februari 1975 van de nieuwe toegestane kredieten berekend overeenkomstig bijlage I tot aan het einde van de maand ..... [Artikel 6, a)] .....

II. *Gecumuleerd werkelijk bedrag van de nieuwe toegestane kredieten dat de gestelde grens overschreden heeft :*

a) Deel van I, gelegen tussen ..... en .....  
(Artikel 7, 1.) .....

b) Deel van I, gelegen boven ..... (Artikel 7, 2.) .....

c) Totaal van de overschrijding = a) + b) .....

III. *Monetaire reserve :*

a) Strafreserve (Artikel 7) :

1. Bedrag voorkomend onder II, a) × 15 pct. ....

2. Bedrag voorkomend onder II, b) × 30 pct. ....

3. Totaal = 1. + 2. ....

b) Tegoed in speciale rekening gedurende de voorafgaande periode uit hoofde van hoofdstuk II .....

c) Te verrichten aanvullende storting (+) of opvraging (-) =  
III, a) 3. - III, b) .....



**AANBEVELING VAN MONETAIR BELEID**  
**OP 31 JANUARI 1975**  
**DOOR DE NATIONALE BANK VAN BELGIE VERSTREKT**  
**AAN DE LEVENSVERZEKERINGSONDERNEMINGEN**

— Gelet op de wet van 28 december 1973 betreffende de budgettaire voorstellen 1973-1974 in haar artikelen 1, 2 en 3;

— Overwegende dat de periode vallend onder de aanbeveling van monetair beleid van 28 juni 1974 van de Bank aan de levensverzekeringsondernemingen is vervallen;

— Gelet op de voorlopige instructies, begrepen in de tekst van 2 januari 1975, medegedeeld aan de levensverzekeringsondernemingen;

— Gelet op de aanbevelingen van monetair beleid van 31 januari 1975 door de Nationale Bank van België gericht tot de banken, de privéspaarkassen en de openbare kredietinstellingen en hun verantwoording;

— Overwegende dat een regeling gelijkaardig aan die welke voortvloeit uit de aanbevelingen van 31 januari 1975, om redenen van billijkheid en doeltreffendheid eveneens moet worden toegepast op de levensverzekeringsondernemingen;

— Met instemming van de Minister van Financiën en van de Minister van Economische Zaken;

— Na overleg met de Beroepsvereniging van de Verzekeringsondernemingen;

richt de Nationale Bank van België de volgende aanbeveling tot de levensverzekeringsondernemingen :

**HOOFDSTUK I. — Beperking van de expansie van de toegestane kredieten.**

*Artikel 1 :*

De nieuwe door iedere levensverzekeringsonderneming toegestane kredieten worden beperkt volgens de onderstaande regeling.

a) Het bedrag van de nieuwe door iedere levensverzekeringsonderneming toegestane kredieten, gecumuleerd sedert 1 januari 1975 tot aan het einde van de maanden maart en juni 1975, wordt vastgesteld op de in bijlage I vermelde wijze.

Dit gecumuleerde bedrag wordt onderverdeeld in twee delen :

1. Het gecumuleerde bedrag van de nieuwe toegestane hypothecaire kredieten.

2. Het gecumuleerde bedrag van de nieuwe toegestane andere kredieten, hierna « gewone kredieten » genoemd.

b) 1. Het werkelijke gecumuleerde bedrag van de nieuwe toegestane hypothecaire kredieten omschreven onder a) 1. hiervoor mag niet hoger liggen dan :

— 1,60 maal het hierna bepaalde kwartaalgemiddelde, op het einde van maart 1975;

— 3,20 maal dit kwartaalgemiddelde, op het einde van juni 1975.

Het kwartaalgemiddelde waarvan sprake hiervoor is gelijk aan het kwartaalgemiddelde van de nieuwe toegestane hypothecaire kredieten, toegekend gedurende de periode van 1 juli 1972 tot 30 juni 1973.

2. Het werkelijke gecumuleerde bedrag van de nieuwe toegestane gewone kredieten omschreven onder a) 2. hiervoor mag niet hoger liggen dan de volgende grenzen :

— op het einde van maart 1975 : 1,05 maal het hierna bepaalde kwartaalgemiddelde, of tenminste 45 miljoen;

— op het einde van juni 1975 : 2,10 maal dit kwartaalgemiddelde, of tenminste 90 miljoen.

Elk van deze grenzen wordt, naargelang van het geval, verminderd met de overschrijding eind december 1974 van de voor die datum krachtens artikelen 4, c) en 5, a) van de aanbeveling van 28 juni 1974 vastgestelde grens voor het sinds 1 januari 1974 gecumuleerde bedrag van de nieuwe toegestane kredieten, of verhoogd met de t.o.v. diezelfde grens beschikbare marge.

Het kwartaalgemiddelde waarvan sprake hiervoor is gelijk aan het kwartaalgemiddelde, gedurende de periode van 1 juli 1972 tot 30 juni 1973, van de nieuwe toegestane kredieten die onderworpen waren aan de begrenzing vastgelegd door hoofdstuk II van de aanbeveling van 28 juni 1974, verminderd met het kwartaalgemiddelde, gedurende dezelfde periode, van de nieuwe toegestane hypothecaire kredieten.

#### *Artikel 2 :*

a) Elke overschrijding, door het werkelijke gecumuleerde bedrag van de nieuwe toegestane hypothecaire kredieten, omschreven onder artikel 1, a) 1. van de onder artikel 1, b) 1. vastgestelde grenzen, wordt gevoegd bij het werkelijke gecumuleerde bedrag van de nieuwe toegestane gewone kredieten, omschreven onder artikel 1, a) 2., behalve in de mate dat de levensverzekeringsonderneming aantoonbaar is dat die overschrijding toe te schrijven is aan de groei van de nieuwe

toegestane kredieten voor de sociale woningbouw. Daarentegen, wanneer het werkelijke gecumuleerde bedrag van de nieuwe toegestane hypothecaire kredieten lager is dan de vastgestelde grenzen, wordt het werkelijk gecumuleerde bedrag van de nieuwe toegestane gewone kredieten daardoor niet verminderd.

b) Elk overschrijding, door het werkelijke gecumuleerde bedrag van de nieuwe toegestane gewone kredieten, zoals omschreven onder artikel 1, a) 2., (met inbegrip van de eventuele overschrijding van de grens vastgesteld voor het gecumuleerde bedrag van de nieuwe toegestane hypothecaire kredieten waarvan sprake onder a) hiervoor), van de onder artikel 1, b) 2. vastgestelde grenzen, moet zo vlug mogelijk worden weggewerkt.

In afwachting dat zij wordt weggewerkt, geeft de overschrijding aanleiding tot de vorming van een reserve, in de vorm van een tegoed op het credit van een speciale renteloze rekening bij de Nationale Bank van België van :

1. 15 pct. van het deel dat niet hoger is dan een tiende van de som van de voor de beschouwde maand door de artikels 1, b) 1. en 1, b) 2. vastgestelde grenzen, respectievelijk voor het gecumuleerde bedrag van de nieuwe toegestane hypothecaire kredieten en voor het gecumuleerde bedrag van de nieuwe toegestane gewone kredieten;

2. 30 pct. van de rest.

Daarenboven moeten de levensverzekeringsondernemingen waarvoor een overschrijding is vastgesteld zich verantwoorden bij het Ministerie van Economische Zaken en bij de Nationale Bank van België, die zich het recht voorbehoudt hun mogelijkheden van beroep op de laatste kredietgever te verminderen of op te heffen.

### *Artikel 3 :*

De reserve die krachtens artikel 2 moet worden gevormd en die op basis van het gecumuleerde bedrag van de nieuwe toegestane kredieten tot aan het einde van een trimester berekend wordt, wordt gevormd van de 20<sup>e</sup> van de eerste maand die op het berekeningskwartaal volgt tot en met de 19<sup>e</sup> van de vierde maand, zelfs indien die reserveperiode geheel of ten dele buiten de door onderhavige aanbeveling beoogde periode valt. Wanneer de 20<sup>e</sup> geen werkdag is, wordt het begin van de reserveperiode verschoven naar de eerstvolgende werkdag.

### *Artikel 4 :*

a) Uiterlijk twee werkdagen vóór het begin van elk van de in artikel 3 aangeduide periodes van reservevorming deelt iedere levensverzekeringsonderne-

ming aan de Nationale Bank van België en aan het Ministerie van Economische Zaken de gegevens mede waarvan sprake in de tabel van bijlage II.

b) Elke levensverzekeringsonderneming deelt aan de Nationale Bank van België en aan het Ministerie van Economische Zaken het bedrag mede van het kwartaalgemiddelde van de nieuwe toegestane hypothecaire kredieten omschreven bij artikel 1, b) 1. hiervoor en het bedrag van het kwartaalgemiddelde van de nieuwe toegestane gewone kredieten omschreven onder artikel 1, b) 2. hiervoor.

## HOOFDSTUK II. — **Handhaving van de structuren in overheidspapier en overheidsfondsen.**

### *Artikel 5 :*

a) Met inachtneming van de verplichtingen inzake beleggingen voorgeschreven door artikel 28 van het koninklijk besluit van 17 juni 1931 houdende algemene verordening betreffende het toezicht op de levensverzekeringsondernemingen (gewijzigd bij koninklijk besluit van 10 november 1969) besteedt iedere levensverzekeringsonderneming een bepaald percentage van de stijging van haar verplichtingen zoals zij hierna zijn omschreven aan de nettoaankoop van Belgisch overheidspapier en Belgische overheidsfondsen in Belgische franken, uitgegeven of gewaarborgd door de Staat, de provincies of de gemeenten.

Dit percentage moet 82 pct. bedragen van de procentuele stijging tussen 31 december 1968 en 31 december 1972 t.o.v. de stijging van de verplichtingen van de levensverzekeringsonderneming gedurende dezelfde periode, van de effecten in Belgische franken uitgegeven of gewaarborgd door de Staat, de provincies of de gemeenten, met uitzondering van de effecten uitgegeven door de openbare kredietinstellingen. Dit percentage mag niettemin niet kleiner zijn dan 8,2 pct. en moet 41 pct. niet overschrijden.

Het bedrag van de uit te voeren nettoaankopen, berekend zoals is aangegeven in de twee voorgaande alinea's, wordt, indien hiertoe aanleiding is, verhoogd met het tekort of verminderd met het overschot dat de portefeuilles overheidspapier en overheidsfondsen op 31 december 1974 vertonen t.o.v. de verplichtingen voortvloeiend uit de bepalingen van hoofdstuk III van de aanbeveling van monetair beleid van 28 juni 1974.

b) In geval van vermindering van de verplichtingen wordt de verhouding die krachtens de hierboven vermelde aanbeveling van 28 juni 1974 moest bestaan op 31 december 1974 tussen de tegoeden in overheidspapier en overheidsfondsen, enerzijds, en de verplichtingen, anderzijds, gehandhaafd.

#### *Artikel 6 :*

Voor de toepassing van artikel 5 dient te worden verstaan :

a) onder verplichtingen : het totaal van het bedrag van de wiskundige en technische reserves betreffende de aan de controle van het Ministerie van Economische Zaken onderworpen levensverzekeringsverrichtingen na aftrek van het verschil tussen het totale bedrag van de monetaire reserve gevormd in speciale rekening of door inschrijving op speciale certificaten waarvan sprake in artikel 1, b) van de aanbeveling van monetair beleid van 28 juni 1974 en het bedrag van de reserve gevormd krachtens artikel 6 van de aanbeveling van 28 juni 1974 en artikel 2, b) van de onderhavige aanbeveling;

b) onder Belgisch overheidspapier en Belgische overheidsfondsen in Belgische franken uitgegeven of gewaarborgd door de Staat, de provincies of de gemeenten : de portefeuilles dergelijke effecten en fondsen aangewend tot dekking van de wiskundige en technische reserves betreffende de aan de controle van het Ministerie van Economische Zaken onderworpen levensverzekeringsverrichtingen, met uitzondering van de speciale certificaten waarvan sprake in artikel 1, b) van de aanbeveling van 28 juni 1974, in de mate dat deze bijdragen tot de vorming van de monetaire reserve over de verplichtingen.

c) onder openbare kredietinstellingen : de Algemene Spaar- en Lijfrentekas, de Nationale Maatschappij voor Krediet aan de Nijverheid, de Nationale Kas voor Beroepskrediet, het Nationaal Instituut voor Landbouwkrediet, het Gemeentekrediet van België en het Centraal Bureau voor Hypothecair Krediet.

#### *Artikel 7 :*

De naleving van de in artikel 5 voorgeschreven verplichtingen zal worden nagegaan op basis van de toeneming van de verplichtingen en van de netto-aankopen van overheidspapier en overheidsfondsen tussen 31 december 1974 en 30 juni 1975.

#### *Artikel 8 :*

Het toezicht op de in artikel 5 bepaalde verplichtingen wordt door het Ministerie van Economische Zaken uitgeoefend op basis van de gegevens waarover het beschikt.

### HOOFDSTUK III. — **Diverse bepalingen.**

#### *Artikel 9 :*

De Nationale Bank van België kan de reserve gevormd over de kredieten krachtens de artikels 5, b) en 7, a) van de aanbeveling van monetair beleid van

28 juni 1974, vrijgeven, zonder het einde af te wachten van de reserveperiodes waarvan sprake onder de artikels 7, a) en 8 van die aanbeveling.

*Artikel 10 :*

De Nationale Bank van België kan, na raadpleging van het Ministerie van Economische Zaken, in bijzondere gevallen afwijkingen toestaan van de verplichtingen waartoe een levensverzekeringsonderneming gehouden is.

*Artikel 11 :*

De onderhavige aanbeveling geldt voor de periode tot 30 juni 1975. De bepalingen ervan kunnen nochtans worden gewijzigd indien op het einde van april 1975, wanneer de aanbevelingen gericht door de Nationale Bank tot de banken, tot de privéspaarkassen en tot de openbare kredietinstellingen vervallen, belangrijke wijzigingen worden aangebracht in de bepalingen van toepassing op die financiële instellingen.



**Nieuwe toegestane kredieten**

[Artikel 1, a)]

Onder nieuwe toegestane kredieten dient men de hiernavolgende categorieën van investeringen te verstaan :

- het nominaal bedrag van de hypothecaire leningen;
- het nominaal bedrag van de leningen bij onderhandse akte;
- het brutobedrag van de aankopen van obligaties van Belgische vennootschappen, met uitzondering van de leningen uitgegeven door de banken, de verzekeringsondernemingen de privé-spaarkassen en al de door de Staat, de provincies of de gemeenten uitgegeven of gewaarborgde leningen;
- het brutobedrag van de aankopen van obligaties van buitenlandse maatschappijen in Belgische franken.

Het gaat in alle gevallen om nieuwe investeringen, d.w.z. zonder aftrek van welke terugbetaling ook.

**Nieuwe toegestane kredieten**

Gecumuleerd bedrag, indeling in schijven van dat bedrag en  
monetaire reserve die er betrekking op heeft

*Gegevens bepaald bij artikel 2*

*(In duizenden franken)*

- I. *Gecumuleerd bedrag van de nieuwe toegestane kredieten tot het einde van de maand ..... 1975.*
- a) Gecumuleerd bedrag sedert 1 januari 1975 van de nieuwe toegestane kredieten berekend overeenkomstig bijlage I [artikel 1, a)] .....
1. Hypothecaire leningen (artikel 1, a) 1.) .....
  2. Leningen bij onderhandse akte .....
  3. Obligaties van Belgische vennootschappen .....
  4. Obligaties van buitenlandse vennootschappen in Belgische franken .....
  5. Totaal : 1. + 2. + 3. + 4. ....
- b) Werkelijk gecumuleerd bedrag sedert 1 januari 1975 van de nieuwe toegestane gewone kredieten (artikel 1, a) 2.) = a) 5. - a) 1. ....
- c) Deel van a), 1. gelegen boven ..... (artikel 1, b) 1.) .....
- d) Gecumuleerd bedrag van de nieuwe toegestane gewone kredieten verhoogd met de overschrijding [artikel 2, a)] van de grens voor de nieuwe toegestane hypothecaire kredieten = b) + c) .....
- II. *Indeling in schijven van het werkelijk gecumuleerde bedrag van de nieuwe toegestane kredieten dat de gestelde grens overschreden heeft :*
- a) Deel van I, d) gelegen tussen ..... en ..... (artikel 2, b) 1.) ...
  - b) Deel van I, d) gelegen boven ..... (artikel 2, b) 2.) .....
  - c) Totaal van de overschrijding = a) + b) .....

III. *Monetaire reserve* :

(In duizenden franken)

a) Strafreserve (artikel 2, b) :

1. Bedrag voorkomend onder II, a) × 15 pct. ....
2. Bedrag voorkomend onder II, b) × 30 pct. ....
3. Totaal = 1. + 2. ....

b) Tegoed in speciale rekening gedurende de voorafgaande periode uit hoofde van hoofdstuk I <sup>(1)</sup> .....

c) Te verrichten aanvullende storting (+) of opvraging (-) = III, a) 3. - III, b) .....

(<sup>1</sup>) Of uit hoofde van hoofdstuk II van de aanbeveling van 28 juni 1974.



## IN BELGIE GENOMEN MAATREGELEN VAN MONETAIR BELEID

Op 13 maart 1975 heeft de Nationale Bank van België haar basisdiscontovoet tot 7,50 pct. (– 0,75 pct.) en haar andere geafficheerde rentepercentages tot 8 pct. (– 1 pct.) teruggebracht. Die verlagingen sluiten aan bij de recente dalingen van talrijke rentepercentages in België en bij gelijkaardige ontwikkelingen in het buitenland. Zij zijn door het conjunctuurverloop verantwoord.

Aan de andere kant ondergingen de herdiscontoplafonds van de banken, op 28 februari 1975, twee verhogingen : een kwartaalverhoging voortvloeiend uit de verjonging van de berekeningsbasis en een andere, doordat het voor de berekening van die plafonds in aanmerking genomen percentage van 4 op 4,25 werd gebracht. De plafonds van de andere financiële instellingen dan de banken werden eveneens evenredig verhoogd.



# MONETAIRE RESERVE \*

(Bedrag in miljarden franken, einde maand)

	België														Groot- hertog- dom Luxem- burg	Eind- totaal België + Groot- hertog- dom Luxem- burg
	Reserve over de verplichtingen							Reserve over de kredieten								
	Banken				Open- bare krediet- instel- lingen (1)	Private spaar- kassen	Maat- schap- pijen voor verzek- ering op het leven en tegen arbeids- onge- vallen	Totaal	Banken	Open- bare krediet- instel- lingen (1)	Private spaar- kassen	Maat- schap- pijen voor verzek- ering op het leven en tegen arbeids- onge- vallen	Totaal	Totaal voor België		
	Speciale reserve op de reke- ningen in conver- tibile Bel- gische franken	Speciale reserve op de toene- ming van de contante debet- positie in deviezen van de geregle- men- teerde markt	Overige reserve	Totaal												
(1)	(2)	(8)	(4) = (1) + (2) + (3)	(5)	(6)	(7)	(8) = (4) t.m. (7)	(9)	(10)	(11)	(12)	(13) = (9) t.m. (12)	(14) = (8) + (13)	(15)	(16) = (14) + (15)	
1972 September	3,3	—	6,6	9,9	—	—	—	9,9	—	—	—	—	—	9,9	—	9,9
Oktober ..	2,2	—	7,6	9,8	—	—	—	9,8	—	—	—	—	—	9,8	—	9,8
November	2,4	—	2,8	5,2	1,2	0,3	—	6,7	—	—	—	—	—	6,7	—	6,7
December	2,3	—	5,5	7,8	3,1	0,9	—	11,8	—	—	—	—	—	11,8	—	11,8
1973 Januari ...	2,8	—	7,4	10,2	4,2	1,3	—	15,7	—	—	—	—	—	15,7	0,5	16,2
Februari ..	4,5	—	7,5	12,0	4,3	1,4	—	17,7	—	—	—	—	—	17,7	0,5	18,2
Maart ...	6,1	1,3	9,4	16,8	5,3	1,6	—	23,7	—	—	—	—	—	23,7	0,6	24,3
April .....	3,3	1,7	11,5	16,5	6,3	1,9	—	24,7	—	—	—	—	—	24,7	0,6	25,3
Mei .....	3,7	0,8	11,6	16,1	6,5	2,0	—	24,6	—	—	—	—	—	24,6	0,6	25,2
Juni .....	3,6	1,2	12,3	17,1	6,6	2,0	—	25,7	—	—	—	—	—	25,7	0,7	26,4
Juli .....	3,2	0,3	12,5	16,0	6,7	2,0	0,3	25,0	—	—	—	—	—	25,0	0,6	25,6
Augustus	2,7	0,3	12,5	15,5	6,8	2,1	0,3	24,7	—	—	—	—	—	24,7	0,7	25,4
September	5,2	0,1	12,6	17,9	6,8	2,1	0,4	27,2	—	—	—	—	—	27,2	0,7	27,9
Oktober ..	3,7	0,4	14,4	18,5	7,7	2,5	0,4	29,1	—	—	—	—	—	29,1	0,7	29,8
November	3,3	0,1	14,9	18,3	8,1	2,7	0,4	29,5	1,1	0,1	0,1	—	1,3	30,8	0,8	31,6
December	3,8	...	15,6	19,4	8,6	2,9	0,5	31,4	1,9	0,2	0,1	—	2,2	33,6	0,9	34,5
1974 Januari ...	5,7	0,1	15,5	21,3	8,6	2,9	0,5	33,3	3,7	0,3	0,2	—	4,2	37,5	0,9	38,4
Februari ..	—	—	16,4	16,4	8,3	2,9	0,5	28,1	6,3	0,5	0,3	—	7,1	35,2	0,7	35,9
Maart ...	—	—	16,4	16,4	8,4	3,0	0,5	28,3	5,8	0,5	0,3	—	6,6	34,9	0,7	35,6
April .....	—	—	12,7	12,7	4,6	1,5	0,5	19,3	6,5	0,4	0,4	...	7,3	26,6	0,7	27,3
Mei .....	—	—	12,9	12,9	4,7	1,5	0,5	19,6	5,7	0,4	0,4	...	6,5	26,1	0,7	26,8
Juni .....	—	—	13,2	13,2	4,8	1,5	0,5	20,0	5,4	0,4	0,4	...	6,2	26,2	0,3	26,5
Juli .....	—	—	13,5	13,5	4,8	1,6	0,5	20,4 <sup>2</sup>	2,9	0,4	0,3	0,1	3,7	24,1 <sup>2</sup>	0,3	24,4 <sup>2</sup>
Augustus	—	—	13,7	13,7	4,9	1,6	0,4	20,6 <sup>2</sup>	4,5	0,4	0,3	0,1	5,3	25,9 <sup>2</sup>	0,3	26,2 <sup>2</sup>
September	—	—	16,4	16,4	5,1	1,7	0,4	23,6 <sup>2</sup>	3,7	0,4	0,3	0,1	4,5	28,1 <sup>2</sup>	0,3	28,4 <sup>2</sup>
Oktober ..	—	—	16,3	16,3	5,1	1,8	0,4	23,6 <sup>2</sup>	2,7	0,4	0,3	0,1	3,5	27,1 <sup>2</sup>	0,3	27,4 <sup>2</sup>
November	—	—	16,0	16,0	5,1	1,8	0,4	23,3 <sup>2</sup>	3,8	0,4	0,3	0,1	4,6	27,9 <sup>2</sup>	0,3	28,2 <sup>2</sup>
December	—	—	15,8	15,8	5,1	1,7	0,4	23,0 <sup>2</sup>	2,9	0,4	0,3	0,1	3,7	26,7 <sup>2</sup>	0,3	27,0 <sup>2</sup>
1975 Januari ...	—	—	15,7	15,7	5,1	1,7	0,4	22,9 <sup>2</sup>	2,4	0,4	0,3	0,1	3,2	26,1 <sup>2</sup>	0,3	26,4 <sup>2</sup>
Februari ..	—	—	15,1	15,1	4,1	1,6	0,4	21,2 <sup>2</sup>	0,3	...	...	0,1	0,4	21,6 <sup>2</sup>	0,3	21,9 <sup>2</sup>
Maart .....	—	—	15,2	15,2	4,1	1,6	0,1	21,0 <sup>3</sup>	0,3	...	...	...	0,3	21,3 <sup>3</sup>	0,3	21,6 <sup>3</sup>

1 Algemene Spaar- en Lijfrentekas, Gemeentekrediet van België, Nationale Maatschappij voor Krediet aan de Nijverheid, Nationale Kas voor Beroepskrediet en, met ingang van 1 oktober 1973, Centraal Bureau voor Hypotheekkrediet en Nationaal Instituut voor Landbouwkrediet.

2 Met inbegrip van fr. 6 miljard speciale schatkistcertificaten waarop krachtens art. 1, b) van de Aanbeveling van 28 juni 1974 is ingeschreven voor fr. 3,9 miljard door de banken, fr. 1,4 miljard door de openbare kredietinstellingen, fr. 0,5 miljard door de private spaarkassen en fr. 0,2 miljard door de maatschappijen voor verzekering op het leven en tegen arbeidsongevallen.

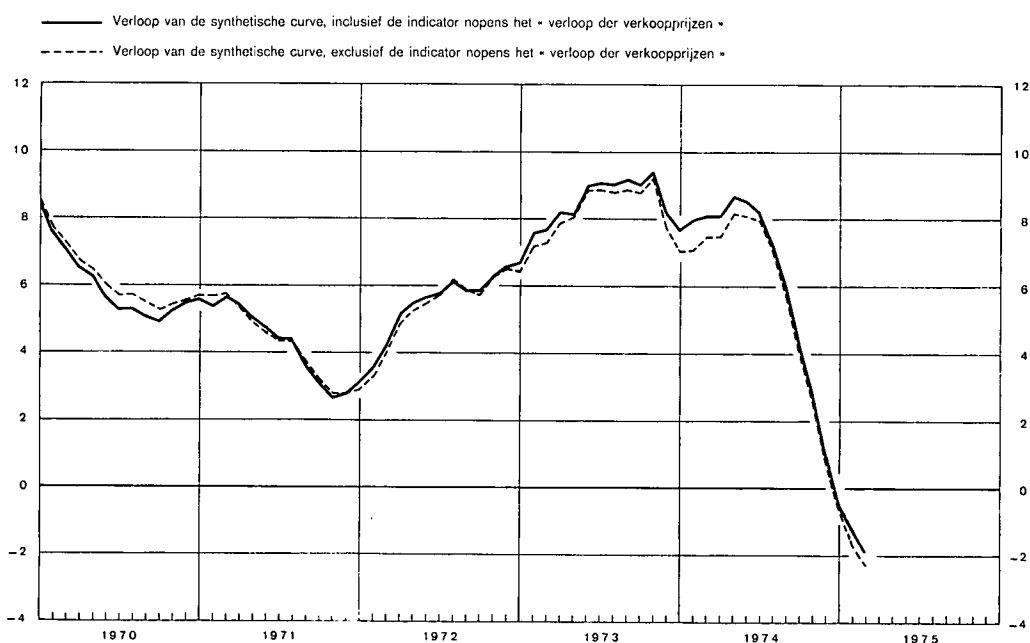
3 Met inbegrip van fr. 5,8 miljard bijzondere schatkistcertificaten waarop krachtens artikel 1, b) van de Aanbeveling van 28 juni 1974 werd ingeschreven voor fr. 3,9 miljard door de banken, voor fr. 1,4 miljard door de openbare kredietinstellingen en voor fr. 0,5 miljard door de private spaarkassen.

\* Akkoord betreffende diverse maatregelen van monetair beleid van 26 juli 1972, cf. *Tijdschrift van de Nationale Bank van België*, XLVIIe jaargang, deel II, nrs 1 en 2, juli-augustus 1972; Akkoord betreffende diverse maatregelen van monetair beleid van 24 november 1972, cf. *Tijdschrift van de Nationale Bank van België*, XLVIIe jaargang, deel II, nr 5, november 1972; Akkoord betreffende diverse maatregelen van monetair beleid van 26 februari 1973, cf. *Tijdschrift van de Nationale Bank van België*, XLVIIIe jaargang, deel I, nr 3, maart 1973; Akkoord betreffende diverse maatregelen van monetair beleid van 28 mei 1973, cf. *Tijdschrift van de Nationale Bank van België*, XLVIIIe jaargang, deel I, nr 6, juni 1973; Akkoord betreffende diverse maatregelen van monetair beleid van 28 september 1973, cf. *Tijdschrift van de Nationale Bank van België*, XLVIIIe jaargang, deel II, nr 4, oktober 1973; Akkoord betreffende diverse maatregelen van monetair beleid van 31 januari 1974, cf. *Tijdschrift van de Nationale Bank van België*, XLIXe jaargang, deel I, nr 2, februari 1974; Aanbevelingen van monetair beleid van 29 maart 1974 door de Nationale Bank van België verstrekt aan de voornaamste financiële instellingen, cf. *Tijdschrift van de Nationale Bank van België*, XLIXe jaargang, deel I, nr 3, maart 1974; Aanbevelingen van monetair beleid van 28 juni 1974 door de Nationale Bank van België verstrekt aan de voornaamste financiële instellingen, cf. *Tijdschrift van de Nationale Bank van België*, XLIXe jaargang, deel I, nr 6, juni 1974 en aan de levensverzekerings-ondernemingen, cf. *Tijdschrift van de Nationale Bank van België*, XLIXe jaargang, deel II, nrs 1-2, juli-augustus 1974; Aanbeveling van monetair beleid van 30 september 1974 door de Nationale Bank van België verstrekt aan de verzekeringsondernemingen tegen arbeidsongevallen, cf. *Tijdschrift van de Nationale Bank van België*, XLIXe jaargang, deel II, nr 4, oktober 1974; Aanbevelingen van monetair beleid op 31 oktober 1974 door de Nationale Bank van België verstrekt aan de voornaamste financiële instellingen, cf. *Tijdschrift van de Nationale Bank van België*, XLIXe jaargang, deel II, nrs 5-6, november-december 1974.





# SYNTHETISCHE CURVE VAN DE VOORNAAMSTE GEGEVENS VAN DE MAANDELIJKE CONJUNCTUURTEST VAN DE NATIONALE BANK



**Commentaar :**

De getalwaarde van de synthetische curve waarin de indicator nopens het prijsverloop is begrepen daalde van  $-1,28$  punt in januari 1975 tot  $-1,94$  punt in februari.

Deze teruggang met  $0,66$  punt vloeit vooral voort uit de vermindering van de getalwaarde van de indicatoren met betrekking tot de bouwnijverheid en de groothandel.

De getalwaarde van de synthetische curve waarin de prijsindicator niet is opgenomen vertoonde een vrijwel gelijkaardige daling (van  $-1,69$  punt naar  $-2,31$  punten).








**STATISTIEKEN**

**ECONOMISCHE WETGEVING**

**LITERATUUR IN VERBAND MET  
DE ECONOMISCHE EN FINANCIËLE PROBLEMEN  
DIE VAN BELANG ZIJN VOOR BELGIE**



# STATISTIEKEN

## INHOUD

	Nummers van de tabellen		Nummers van de tabellen
<b>I. — Bevolking en nationale rekeningen.</b>			
1. Bevolking .....	I - 1	5. Geografische spreiding .....	VIII - 5
2. Verdeling van het nationaal produkt over de produktiefactoren .....	I - 2	<b>IX. — Betalingsbalans van de B.L.E.U.</b>	
3. Bruto toegevoegde waarde, tegen marktprijzen, per activiteitsklasse .....	I - 3	1. Jaarcijfers .....	IX - 1
4. Besteding van het nationaal produkt :		2. Saldi per kwartaal .....	IX - 2
a) Ramingen in werkelijke prijzen .....	I - 4a	3. Ontvangsten en uitgaven per kwartaal en samengevoegde maandsaldi .....	IX - 3
b) Indexcijfers van de ramingen in prijzen van 1970 .....	I - 4b	4. Verrichtingen met het buitenland, verrichtingen in buitenlandse valuta's van de ingezetenen met de Belgische en Luxemburgse geldscheppende instellingen en termijnvalutatransacties .....	IX - 4
<b>II. Werkgelegenheid en werkloosheid.</b>			
Aanbiedingen van werkzoekenden en aanvragen van werkgevers .....	II	<b>X. — Valutamarkt.</b>	
<b>III. — Landbouw en visserij.</b>			
1. Landbouwproductie .....	III - 1	1. Officiële wisselkoersen vastgesteld door de in verrenkenkamer te Brussel vergaderde bankiers .....	X - 1
2. Zeevisserij .....	III - 2	3. Interventiekoersen toegepast door de centrale banken die toegetreden zijn tot het akkoord over de margevernaauwing .....	X - 3
<b>IV. — Nijverheid.</b>			
1. Indexcijfers van de industriële produktie .....	IV - 1	4. Markt van de U.S.-Dollar te Brussel .....	X - 4
2. Indexcijfers van de produktie in de verwerkende industrie, per sector .....	IV - 2	<b>XI. — Rijksfinanciën.</b>	
3. Energie .....	IV - 3	1. Ontvangsten en uitgaven van de Schatkist voortvloeiend uit de verrichtingen volgens begroting .....	XI - 1
4. Metaalproductie .....	IV - 4	2. Kastekort van de Schatkist en evolutie van de openbare schuld .....	XI - 2
5. Bouwnijverheid .....	IV - 5	3. Nettofinancieringsbehoeften van de Schatkist en hun dekking .....	XI - 3
6. Vergelijkende evolutie van de industriële produktie der E.E.G.-landen .....	IV - 6	4. Belastingontvangsten (per begrotingsjaar) .....	XI - 4
<b>V. — Diensten.</b>			
1. Vervoer :		5. Indeling van de belastingontvangsten .....	XI - 5
a) Activiteit van de N.M.B.S. en de SABENA .....	V - 1a	<b>XII. — Vorderingen en schulden in de Belgische economie.</b>	
b) Zeevaart .....	V - 1b	1. a) Uitstaande vorderingen en schulden op 31 december 1971 .....	XII - 1a
c) Binnenscheepvaart .....	V - 1c	b) Uitstaande vorderingen en schulden op 31 december 1972 .....	XII - 1b
2. Toerisme — Overnachtingen van toeristen in België .....	V - 2	2. Bewegingen van de vorderingen en schulden in 1972 .....	XII - 2
3. Binnenlandse handel :		3. a) Uitstaande vorderingen en schulden op 31 december 1971 (totalen per sector) .....	XII - 3a
a) Indexcijfers van de verkoop .....	V - 3a	b) Uitstaande vorderingen en schulden op 31 december 1972 (totalen per sector) .....	XII - 3b
b) Verkoop op afbetaling .....	V - 3b	4. Bewegingen van de vorderingen en schulden in 1972 (totalen per sector) .....	XII - 4
4. Activiteit van de verrekenkamers .....	V - 4	<b>XIII. — Geldscheppende instellingen.</b>	
<b>VI. — Inkomens.</b>			
1. Bezoldigingen van de werknemers .....	VI - 1	1. Gezamenlijke balansen van de geldscheppende instellingen .....	XIII - 1
2. Gemiddelde bruto-uurverdiens te van de arbeiders in de nijverheid .....	VI - 2	2. De balansen van de Nationale Bank van België, de geldscheppende openbare instellingen en de depositobanken :	
3. Gemiddelde bruto-maandverdiens te van de bedienden in de nijverheid .....	VI - 3	a) Nationale Bank van België .....	XIII - 2a
<b>VII. — Prijsindexcijfers.</b>			
1. Indexcijfers van de wereldprijzen .....	VII - 1	b) Geldscheppende openbare instellingen .....	XIII - 2b
2. Indexcijfers van het Hamburgisches Welt-Wirtschafts-Archiv per produkt .....	VII - 2	c) Depositobanken .....	XIII - 2c
3. Indexcijfers van de groothandelsprijzen in België .....	VII - 3	d) Totaal der geldscheppende instellingen .....	XIII - 2d
4. Prijsindexcijfers bij consumptie in België :		3. Oorzaken van de veranderingen in de geldhoeveelheid .....	XIII - 3
a) Basis 1966 = 100 .....	VII - 4a	4. Geldhoeveelheid .....	XIII - 4
b) Basis 1971 = 100 .....	VII - 4b	5. Goudvoorraad en nettodeviezenpositie van de geldscheppende instellingen .....	XIII - 5
<b>VIII. — Buitenlandse handel van de B.L.E.U.</b>			
1. Algemene tabel .....	VIII - 1	6-7. Opgenomen bedragen van de discontokredieten, voorschotten en acceptkredieten bij hun oorsprong door de depositobanken verleend aan de bedrijven en particulieren en aan het buitenland :	
2. Uitvoer naar de aard der produkten .....	VIII - 2	— Zichtbare economische bestemming .....	XIII - 6
3. Invoer naar het gebruik der produkten .....	VIII - 3	— Vorm en houderschap .....	XIII - 7
4. a) Indexcijfers van de gemiddelde waarden per eenheid .....	VIII - 4a		
b) Indexcijfers van het volume .....	VIII - 4b		

8. Discontokredieten, voorschotten en acceptkredieten aan de bedrijven en particulieren en aan het buitenland, ondergebracht bij de Nationale Bank van België .....	XIII - 8
9. Opgenomen bedragen van de discontokredieten, voorschotten en acceptkredieten, bij hun oorsprong door de geldscheppende instellingen verleend aan de bedrijven en particulieren en aan het buitenland .....	XIII - 9
10. Balansen van de Nationale Bank van België .....	XIII - 10
Weekstaten van de Nationale Bank van België ...	XIII - 10
11. Verrichtingen in postrekening .....	XIII - 11
12. Algemene staat der banken .....	XIII - 12
13. Gezamenlijke betalingen door middel van direct opeisbare bankdeposito's in Belgische franken en van tegoeden in postrekening .....	XIII - 13

**XIV. — Niet-geldscheppende financiële instellingen.**

4. Voornaamste activa en passiva van het Rentenfonds .....	XIV - 4
5. Algemene Spaar- en Lijfrentekas :	
a) Beweging van de inlagen .....	XIV - 5a
b) Voornaamste posten uit de balansen van de Spaarkas .....	XIV - 5b
c) Voornaamste posten uit de balansen van de Lijfrentekassen .....	XIV - 5c
d) Voornaamste posten uit de balansen van de Levensverzekeringskas .....	XIV - 5d
6. Nationale Maatschappij voor Krediet aan de Nijverheid .....	XIV - 6
7. Algemene staat der private spaarkassen .....	XIV - 7
8. Gemeentekrediet van België .....	XIV - 8
9. Levensverzekeringsmaatschappijen .....	XIV - 9

**XV. — Voornaamste vormen van de besparingen van particulieren beschikbaar in de Belgische volkshuishouding.**

XV

**XVI. — Uitgiften en schulden van de overheidssector.**

1. Uitgiften in Belgische franken voor meer dan een jaar .....	XVI - 1
2. Voornaamste uitgiften voor meer dan een jaar van de overheidssector .....	XVI - 2
3. Rijksschuld :	
a) Officiële staat .....	XVI - 3a
b) Veranderingen van de overheidsschuld die aanleiding hebben gegeven tot geldbewegingen .....	XVI - 3b
4. Indeling van de schulden in Belgische franken voor meer dan een jaar van de overheidssector :	
a) Indeling naar de debiteuren .....	XVI - 4a
b) Indeling naar de houders .....	XVI - 4b

**XVII. — Effecten van de particuliere sector en kredieten aan de bedrijven en particulieren.**

1. Evolutie van de omzet, de noteringen en het rendement van de beurswaarden .....	XVII - 1
2. Rendement van de vennootschappen op aandelen — jaarcijfers .....	XVII - 2
3. Rendement van de vennootschappen op aandelen — cumulatieve cijfers .....	XVII - 3
4. Uitgiften van de vennootschappen — jaarcijfers ...	XVII - 4
5. Uitgiften van de vennootschappen — maandcijfers .....	XVII - 5
6. Opgenomen bedragen van de kredieten aan bedrijven en particulieren .....	XVII - 6
7. Hypotheekinschrijvingen .....	XVII - 7

**XVIII. — Geldmarkt.**

1. Markt van het daggeld .....	XVIII - 1
--------------------------------	-----------

2. Houderschap van het door de depositobanken gediscconteerde handelspapier en van de bankaccepten ...	XVIII - 2
3. Herdiscontoplafonds van de banken bij de Nationale Bank van België .....	XVIII - 3

**XIX. — Disconto-, rente- en rendementstarieven.**

1. Disconto- en rentetarief van de Nationale Bank van België .....	XIX - 1
2. Daggeldrente .....	XIX - 2
3. Rentevoet van de schatkis-certificaten en van de certificaten van het Rentenfonds .....	XIX - 3
4. Rentetarief voor deposito's in Belgische franken bij de banken .....	XIX - 4
5. Rentetarieven door de Algemene Spaar- en Lijfrentekas toegepast op gewone spaarboekjes .....	XIX - 5
6. Rendement van effecten met vast rendement op de Beurs te Brussel .....	XIX - 6
7. Rentevoet van de kasbons en obligaties uitgegeven door de openbare kredietinstellingen .....	XIX - 7

**XX. — Buitenlandse circulatiebanken.**

1. Discontovoet .....	XX - 1
2. Banque de France .....	XX - 2
3. Bank of England .....	XX - 3
4. Federal Reserve Banks .....	XX - 4
5. Nederlandsche Bank .....	XX - 5
6. Banca d'Italia .....	XX - 6
7. Deutsche Bundesbank .....	XX - 7
8. Banque Nationale Suisse .....	XX - 8
9. Banque des Règlements Internationaux .....	XX - 9

**Grafieken.**

B.N.P. berekend door ontleding van de bestedingen ...	I - 4
Aanbiedingen van werkzoekenden en aanvragen van werkgevers .....	II
Conjunctuurtests .....	IV - 0
Indexcijfers van de industriële produktie .....	IV - 2
Vergelijkende evolutie van de industriële produktie der E.E.G.-landen .....	IV - 6
Bezoldigingen van de werknemers — Indexcijfers van het gemiddeld brutoloon per gewerkt uur .....	VI - 1
Indexcijfers van de groothandelsprijzen in België .....	VII - 3
Prijsindexcijfers bij consumptie in België .....	VII - 4a-b
Buitenlandse handel van de B.L.E.U. .....	VIII
Belastingontvangsten per begrotingsjaar .....	XI - 4
Geldhoeveelheid en quasi monetaire liquiditeiten .....	XIII - 3
Gebruiksfrequentie van de direct opeisbare bankdeposito's in Belgische franken en van de tegoeden in postrekening .....	XIII - 13
Algemene Spaar- en Lijfrentekas — Overschotten of tekorten van de stortingen t.o.v. de terugbetalingen .....	XIV - 5a
Indexcijfers van de Belgische effecten op de contantmarkt .....	XVII - 1



## VOORNAAMSTE GEBRUIKTE AFKORTINGEN

	<b>ASLK</b>	Algemene Spaar- en Lijfrentekas.
<b>B.I.B.</b>		Bank voor Internationale Betalingen.
<b>B.L.E.U.</b>		Belgisch-Luxemburgse Economische Unie.
	<b>B.P.C.</b>	Bestuur der Postchecks.
	<b>B.R.T.</b>	Belgische Radio en Televisie.
	<b>C.B.H.K.</b>	Centraal Bureau voor Hypothecair Krediet.
	<b>C.B.K.S.</b>	Centraal Bureau voor de Kleine Spaarders.
	<b>DULBEA</b>	Afdeling voor Toegepaste Economie van de Vrije Universiteit van Brussel.
<b>E.E.G.</b>		Europese Economische Gemeenschap.
<b>E.G.K.S.</b>		Europese Gemeenschap voor Kolen en Staal.
<b>O.E.S.O.</b>		Organisatie voor Economische Samenwerking en Ontwikkeling.
	<b>FABRIMETAL</b>	Federatie van de Ondernemingen der Metaalverwerkende Nijverheid.
<b>F.A.O.</b>		Food and Agriculture Organization.
	<b>FEBELTEX</b>	Federatie der Belgische Textielnijverheid.
	<b>H.W.I.</b>	Herdiscontering- en Waarborginstituut.
<b>I.A.B.</b>		Internationaal Arbeidsbureau.
<b>I.B.H.O.</b>		Internationale Bank voor Herstel en Ontwikkeling.
<b>I.M.F.</b>		Internationaal Monetair Fonds.
	<b>I.R.E.S.</b>	Institut de Recherches Economiques.
	<b>M.E.Z.</b>	Ministerie van Economische Zaken.
	<b>N.B.B.</b>	Nationale Bank van België.
	<b>N.D.D.</b>	Nationale Delcredere dienst.
	<b>N.I.L.K.</b>	Nationaal Instituut voor Landbouwkrediet.
	<b>N.I.S.</b>	Nationaal Instituut voor de Statistiek.
	<b>N.K.B.K.</b>	Nationale Kas voor Beroepskrediet.
	<b>N.M.B.S.</b>	Nationale Maatschappij der Belgische Spoorwegen.
	<b>N.M.H.</b>	Nationale Maatschappij voor de Huisvesting.
	<b>N.M.K.N.</b>	Nationale Maatschappij voor Krediet aan de Nijverheid.
<b>O.Y.N.</b>		Organisatie der Verenigde Naties.
	<b>R.M.Z.</b>	Rijksdienst voor Maatschappelijke Zekerheid.
	<b>R.T.T.</b>	Regie van Telegrafie en Telefonie.
	<b>R.V.A.</b>	Rijksdienst voor Arbeidsvoorziening.
	<b>SABENA</b>	Belgische Naamloze Vennootschap tot Exploitatie van het Luchtverkeer.
	<b>Y.B.O.</b>	Verbond van de Belgische Ondernemingen.
	<b>Z.K.O.S.</b>	Zelfstandige Kas voor Oorlogsschade.

## CONVENTIONELE TEKENS

—	het gegeven bestaat niet.
.....	niet beschikbaar.
pct.	procent.
v	voorlopig.
g	gerectificeerd cijfer.
r	raming.
...	nihil of te verwaarlozen hoeveelheid.
p.m.	pro memorie.

### **VLUGGE MEDEDELING VAN DE GEGEVENS**

De abonnees kunnen desgewenst de « Synthetische curve van de voornaamste gegevens van de maandelijks conjunctuurttest van de Nationale Bank » en de gegevens vermeld in de tabellen VI-1, IX-3 en 4, XIII-3, 4, 5, 6, 7, 8, 9 en 13, XVIII-1, 2 en 3 en XIX-2 verkrijgen zodra zij opgemaakt zijn. De aanvragen dienen te worden gericht aan de Nationale Bank van België, Documentatiedienst, de Berlaimontlaan 5, 1000 Brussel. Hierbij dient te worden vermeld welke tabellen de abonnee wenst te ontvangen.

## I. — BEVOLKING EN NATIONALE REKENINGEN

### 1. BEVOLKING

(Duizenden)

Bronnen : N.I.S. en Ministerie van Tewerkstelling en Arbeid.

	1966	1967	1968	1969	1970	1971	1972	1978
				<i>(aan het einde van het jaar)</i>				
Totale bevolking .....	9.556	9.606	9.632	9.660	9.651 <sup>3</sup>	9.695	9.727	9.757
Bevolking op werkbekwame leeftijd (15 tot minder dan 65 jaar) .....	6.039	6.058	6.071	6.088	6.109	6.116	6.151	
waarvan : Mannen .....	3.007	3.016	3.023	3.032	3.045	3.049	3.069	
Vrouwen .....	3.032	3.042	3.048	3.056	3.064	3.067	3.082	
				<i>(ramingen eind juni)</i>				
Beroepsbevolking <sup>1</sup> :	3.691	3.698	3.715	3.761	3.814	3.854	3.866	
waarvan : Landbouw .....	216	209	201	191	181	168	158	
Extractieve nijverheid .....	83	74	67	60	52	49	47	
Fabrieksnijverheid .....	1.253	1.220	1.202	1.236	1.264	1.267	1.248	
Bouwbedrijf .....	296	304	304	307	311	313	301	
Vervoer .....	266	263	268	272	282	290	297	
Handel, banken, verzekeringen en diensten .....	1.452	1.483	1.510	1.554	1.594	1.640	1.672	
Volledig werklozen <sup>2</sup> .....	67	92	110	88	76	75	92	
Grensarbeiders .....	58	53	53	53	54	52	51	

<sup>1</sup> Excl. de gewapende macht.

<sup>2</sup> Incl. de werklozen die een opleiding en een beroepscholing genieten.

<sup>3</sup> Getelde bevolking.

## I - 2. — VERDELING VAN HET NATIONAAL PRODUKT OVER DE PRODUKTIEFACTOREN

(Ramingen in werkelijke prijzen)

(Miljarden franken)

Bron : N.I.S.

	1966	1967	1968	1969	1970	1971	1972	1973
A. Inkomen uit bezoldigde arbeid <sup>1</sup> :								
1. Wedden en lonen van werknemers onderworpen aan de Maatschappelijke Zekerheid .....	253,2	269,6	285,5	317,5	368,1	418,7	468,4	546,1
2. Wedden en lonen van werknemers onderworpen aan sommige bepalingen van de Maatschappelijke Zekerheid .....	18,1	18,8	20,7	22,6	22,4	23,7	25,3	29,9
3. Werkgeversbijdragen Maatschappelijke Zekerheid .....	55,3	59,4	63,5	71,3	84,4	97,6	114,1	130,8
4. Werknemers niet onderworpen aan de Maatschappelijke Zekerheid .....	104,4	114,3	121,9	132,3	139,3	160,0	189,6	212,2
5. Aanvullingen en correcties .....	19,7	18,9	23,2	25,5	25,9	28,4	32,6	36,4
Statistische aanpassing .....	- 0,3	1,0	- 2,8	- 1,7	- 4,5	- 6,3	- 1,2	- 8,8
<i>Totaal ...</i>	<i>450,4</i>	<i>482,0</i>	<i>512,0</i>	<i>567,5</i>	<i>635,6</i>	<i>722,1</i>	<i>828,8</i>	<i>946,6</i>
B. Ondernemersinkomen van zelfstandigen en van personenvennootschappen :								
1. Land-, tuin- en bosbouw <sup>1</sup> .....	28,1	26,5	30,2	34,6	29,6	31,9	43,9	48,5
2. Vrije beroepen <sup>1</sup> .....	22,5	24,0	26,3	28,7	32,3	34,7	39,3	43,6
3. Handelaars en ambachtlieden <sup>1</sup> ...	110,2	114,4	122,3	130,5	139,5	142,2	153,4	165,5
4. Inkomen der personenvennootschappen <sup>2</sup> .....	8,2	8,3	8,9	10,1	10,8	10,6	11,6	13,1
Statistische aanpassing .....	- 0,1	0,4	- 1,0	- 0,6	- 1,5	- 1,9	- 0,4	- 2,5
<i>Totaal ...</i>	<i>168,9</i>	<i>173,6</i>	<i>186,7</i>	<i>203,3</i>	<i>210,7</i>	<i>217,5</i>	<i>247,8</i>	<i>268,2</i>
C. Inkomen uit vermogen toevloeiend aan particulieren <sup>1</sup> :								
1. Interesten .....	34,9	39,1	43,1	51,4	60,9	67,2	73,3	87,8
2. Huur (ontvangen of toegerekend)	36,9	38,9	40,8	43,1	44,1	45,1	47,1	49,1
3. Dividenden, tantièmes, giften .....	18,3	18,6	22,1	27,2	36,6	41,1	45,0	61,1
<i>Totaal ...</i>	<i>90,1</i>	<i>96,6</i>	<i>106,0</i>	<i>121,7</i>	<i>141,6</i>	<i>153,4</i>	<i>165,4</i>	<i>198,0</i>
D. Reserveringen van vennootschappen <sup>2</sup>	11,7	15,7	21,4	26,6	31,2	23,9	25,7	31,6
E. Directe belastingen der vennootschappen van alle juridische vormen .....	18,1	18,8	21,0	25,9	30,9	36,2	41,4	53,8
F. Inkomen uit vermogen en ondernemersinkomen toevloeiend aan de overheid								
1. Toegerekende netto-huur .....	4,0	4,5	4,8	5,1	5,8	6,8	7,4	8,3
2. Interesten, dividenden, winsten .....	1,6	4,7	3,9	4,0	6,3	1,8	- 3,4	- 4,4
<i>Totaal ...</i>	<i>5,6</i>	<i>9,2</i>	<i>8,7</i>	<i>9,1</i>	<i>12,1</i>	<i>8,6</i>	<i>4,0</i>	<i>3,9</i>
G. Interesten van de overheidsschuld .....	-26,2	-28,9	-31,7	-37,6	-43,1	-46,4	-51,7	-57,9
<b>Netto nationaal inkomen tegen factorkosten</b> .....	<b>718,6</b>	<b>767,0</b>	<b>824,1</b>	<b>916,5</b>	<b>1.019,0</b>	<b>1.115,3</b>	<b>1.261,4</b>	<b>1.444,2</b>
H. Afschrijvingen .....	86,2	92,4	98,9	108,9	124,6	138,1	149,5	160,1
<b>Bruto nationaal inkomen tegen factorkosten</b> .....	<b>804,8</b>	<b>859,4</b>	<b>923,0</b>	<b>1.025,4</b>	<b>1.143,6</b>	<b>1.253,4</b>	<b>1.410,9</b>	<b>1.604,3</b>
I. Indirecte belastingen .....	119,4	130,6	138,9	153,1	165,2	177,0	184,9	204,9
J. Subsidies .....	-12,3	-12,7	-16,0	-18,8	-17,0	-17,5	-20,4	-24,8
<b>Bruto nationaal produkt tegen marktprijzen</b> .....	<b>911,9</b>	<b>977,3</b>	<b>1.045,9</b>	<b>1.159,7</b>	<b>1.291,8</b>	<b>1.412,9</b>	<b>1.575,4</b>	<b>1.784,4</b>

<sup>1</sup> Vóór belastingheffing.

<sup>2</sup> Na belastingheffing.

**I - 3. — BRUTO TOEGEVOEGDE WAARDE, TEGEN MARKTPRIJZEN,  
PER ACTIVITEITSKLASSE**

(Ramingen in werkelijke prijzen)

(Miljarden franken)

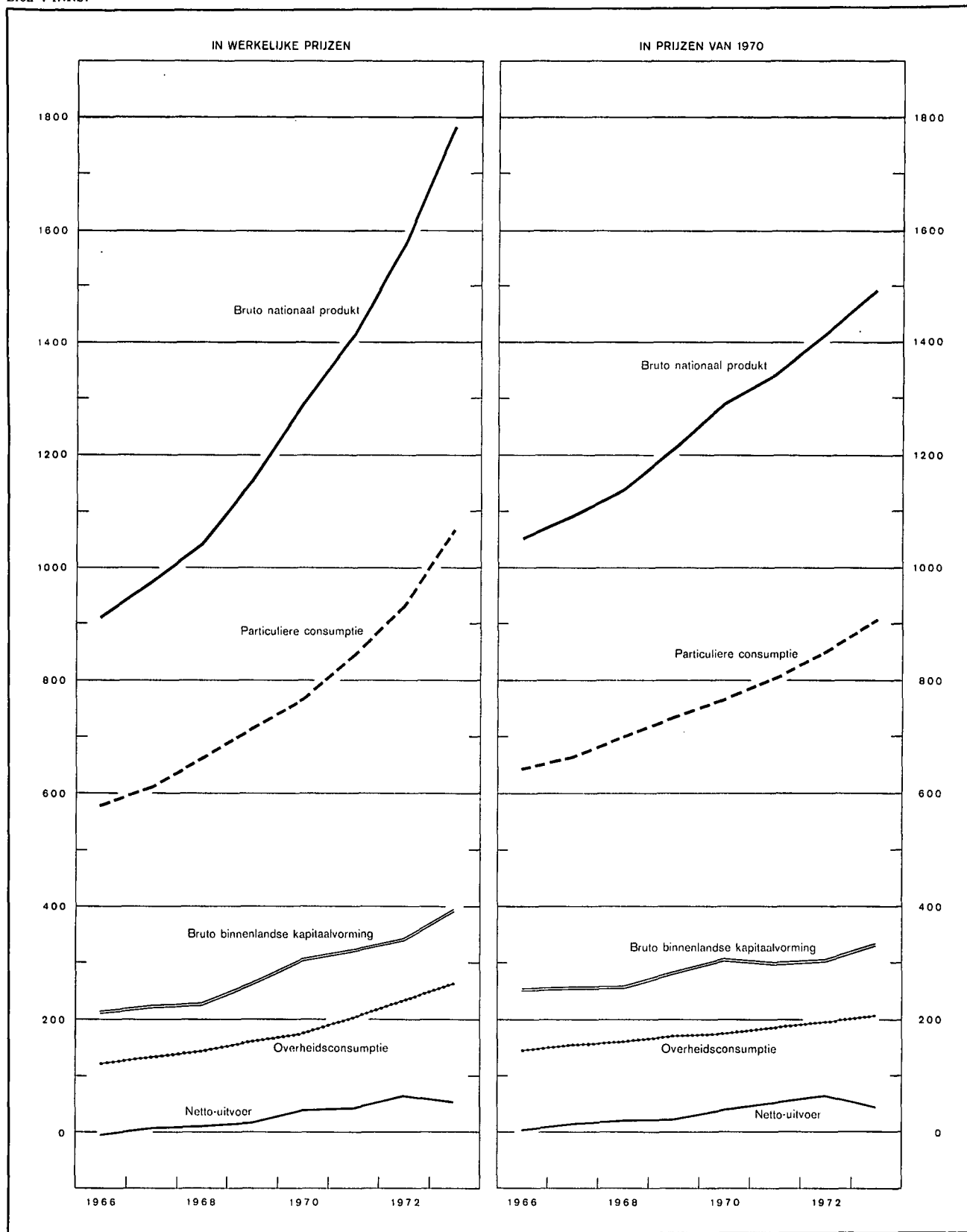
Bron : N.I.S.

	1966	1967	1968	1969	1970	1971	1972	1973
1. Landbouw, bosbouw en visserij .....	43,2	42,5	46,7	51,2	46,0	48,6	61,5	68,0
2. Extractieve industrieën .....	13,3	12,2	11,2	11,0	12,0	13,9	14,0	12,8
3. Verwerkende industrieën :								
a) Voedingsmiddelen, dranken, tabak	53,5	59,1	64,2	69,8	75,7	79,4	88,6	97,9
b) Textiel .....	24,0	22,2	23,8	26,0	27,6	29,1	31,3	34,0
c) Kleding en schoeisel .....	13,2	13,2	14,0	15,4	16,5	17,9	20,0	20,9
d) Hout en meubelen .....	13,5	14,3	15,1	17,2	18,1	19,9	23,2	24,2
e) Papier, drukkerij, uitgeverij .....	14,8	15,9	17,1	19,0	20,6	22,3	23,9	26,4
f) Chemie en aanverwante activiteiten	22,3	23,1	26,8	33,4	38,8	42,6	47,8	56,1
g) Klei, ceramiek, glas, cement .....	15,6	16,5	16,6	18,9	21,2	22,0	23,7	25,9
h) IJzer, staal en non ferro-metalen .	23,7	25,1	26,8	38,6	43,4	35,1	38,8	52,9
i) Metaalverwerkende industrieën, scheepsbouw .....	73,4	74,0	81,5	93,6	110,7	115,2	123,0	136,2
j) Overige industrieën .....	25,9	28,1	31,4	36,3	38,9	39,4	45,7	54,9
Totaal van rubriek 3 ...	279,9	291,5	317,3	368,2	411,5	422,9	466,0	529,4
4. Bouwnijverheid .....	62,5	69,0	67,0	71,8	88,6	98,7	106,5	118,5
5. Elektriciteit, gas, water .....	21,4	23,4	25,1	27,9	29,4	37,2	40,1	46,4
6. Handel, bank- en verzekeringswezen, woongebouwen :								
a) Handel .....	156,9	171,5	181,7	201,5	222,9	262,4	284,5	324,8
b) Bank- en verzekeringswezen .....	27,2	29,8	33,2	37,6	41,1	44,3	50,8	63,6
c) Woongebouwen .....	49,2	51,8	54,6	58,0	61,3	64,1	68,6	74,1
Totaal van rubriek 6 ...	233,3	253,1	269,5	297,1	325,3	370,8	403,9	462,5
7. Vervoer en verkeer .....	63,6	67,6	76,1	83,3	92,6	104,8	119,1	137,1
8. Diensten .....	198,2	216,9	234,9	256,6	285,0	322,0	369,1	423,4
9. Correctie voor investeringen met eigen arbeidskrachten .....	2,1	2,2	2,1	2,4	2,9	3,1	3,2	3,4
10. Intermediair verbruik van toegereken- de intresten i.v.m. kosteloze diensten van financiële instellingen .....	- 7,9	- 8,5	- 9,2	-10,5	-11,7	-12,4	-15,0	-18,9
11. Aftrekbare B.T.W. op investeringen .	—	—	—	—	—	-10,4	-14,7	-21,8
Statistische aanpassing .....	- 4,6	- 0,2	- 3,2	- 7,7	- 0,7	1,4	4,3	5,3
<b>Bruto binnenlands produkt tegen marktprijzen .....</b>	<b>905,0</b>	<b>969,7</b>	<b>1.037,5</b>	<b>1.151,3</b>	<b>1.280,9</b>	<b>1.400,6</b>	<b>1.558,0</b>	<b>1.766,1</b>
10. Saldo van de factorinkomens ontvan- gen van en betaald aan het buitenland	6,9	7,6	8,4	8,4	10,9	12,3	17,4	18,3
<b>Bruto nationaal produkt tegen markt- prijzen .....</b>	<b>911,9</b>	<b>977,3</b>	<b>1.045,9</b>	<b>1.159,7</b>	<b>1.291,8</b>	<b>1.412,9</b>	<b>1.575,4</b>	<b>1.784,4</b>

### I - 4. — B.N.P. BEREKEND DOOR ONTLEDING VAN DE BESTEDINGEN

(Miljarden franken)

Bron : N.I.S.



I - 4a. — **BESTEDING VAN HET NATIONAAL PRODUKT**

(Ramingen in werkelijke prijzen)

(Miljarden franken)

Bron : N.I.S.

	1966	1967	1968	1969	1970	1971	1972	1973
<b>A. Particuliere consumptie :</b>								
1. Voedingsmiddelen .....	147,2	154,5	161,5	173,4	185,4	195,3	211,1	232,6
2. Dranken .....	28,8	31,9	34,0	36,8	40,9	44,7	49,3	56,8
3. Tabakswaaren .....	12,0	13,2	14,4	14,9	15,4	17,1	18,3	20,5
4. Kleding en ander persoonlijk goed	54,0	54,5	59,0	63,0	65,8	74,3	83,2	92,8
5. Huur, belastingen, water .....	61,2	64,8	68,3	72,6	77,7	83,3	89,6	97,9
6. Verwarming en verlichting .....	28,6	30,3	33,7	35,4	39,5	39,3	42,6	46,0
7. Duurzame huishoudartikelen .....	52,1	52,8	58,7	65,6	72,1	87,3	100,1	122,8
8. Onderhoud van de woning .....	26,0	28,1	30,6	33,3	35,5	39,0	42,2	49,3
9. Persoonlijke verzorging en hygiëne	40,7	44,8	49,6	53,6	60,4	65,7	75,4	85,2
10. Vervoer .....	54,7	58,1	64,0	70,5	73,9	80,7	95,1	107,6
11. Verkeer P.T.T. ....	3,8	4,4	4,8	5,3	5,8	6,3	7,3	8,2
12. Vrije tijdsbesteding .....	46,8	52,0	54,9	59,6	66,0	75,5	84,9	97,5
13. Onderwijs en onderzoek .....	1,4	1,4	1,5	1,6	1,7	1,8	2,0	2,1
14. Financiële diensten .....	12,9	14,9	16,4	18,8	20,0	21,6	25,2	30,8
15. Diverse diensten .....	3,9	4,3	4,5	4,9	5,2	5,3	5,9	6,8
16. Persoonlijke uitgaven in het buitenland	13,4	15,4	16,6	18,9	20,5	23,8	26,4	34,5
17. Minus : uitgaven van niet-ingezetenen in België	- 11,5	- 13,1	- 14,9	- 17,1	- 18,8	- 20,0	- 21,1	- 26,8
Statistische aanpassing .....	3,7	- 0,8	5,2	7,3	2,0	5,0	- 2,0	4,4
<b>Totaal ...</b>	<b>579,7</b>	<b>611,5</b>	<b>662,8</b>	<b>718,4</b>	<b>769,0</b>	<b>846,0</b>	<b>935,5</b>	<b>1.069,0</b>
<b>B. Overheidsconsumptie :</b>								
1. Bezoldigingen en pensioenen .....	86,4	94,5	101,1	112,0	125,1	142,4	167,9	193,4
2. Lopende aankopen van goederen en diensten	28,4	31,6	34,9	39,1	40,3	48,2	52,0	57,2
3. Toegerekende netto-huur van administratieve- en onderwijsgebouwen van de openbare besturen	4,0	4,5	4,8	5,2	5,8	6,8	7,4	8,2
4. Betaalde huur .....	0,5	0,7	1,0	1,1	1,3	1,3	1,5	1,6
5. Toegerekende afschrijvingen van administratieve- en onderwijsgebouwen van de openbare besturen	1,1	1,2	1,2	1,3	1,5	1,8	2,0	2,2
6. Afschrijvingen meubilering en materieel	0,8	0,9	1,0	1,1	1,3	1,4	1,6	1,8
<b>Totaal ...</b>	<b>121,2</b>	<b>133,4</b>	<b>144,0</b>	<b>159,8</b>	<b>175,3</b>	<b>201,9</b>	<b>232,4</b>	<b>264,4</b>
<b>C. Bruto binnenlandse kapitaalvorming :</b>								
1. Landbouw, bosbouw en visserij ...	6,0	5,8	6,3	6,9	7,5	6,1	8,3	11,1
2. Extractieve industrieën .....	1,7	1,5	1,9	2,1	2,2	2,6	2,8	2,6
3. Verwerkende industrieën .....	54,3	54,0	49,3	57,7	73,5	76,9	73,1	78,5
4. Bouwnijverheid .....	6,5	6,9	6,5	6,6	8,5	6,0	6,3	8,3
5. Elektriciteit, gas en water .....	11,4	15,0	13,4	13,5	15,7	19,6	23,7	20,9
6. Handel, bank- en verzekeringswezen	18,1	18,0	19,3	22,0	26,3	31,8	35,4	41,0
7. Woongebouwen .....	56,5	59,3	58,1	62,4	71,8	61,8	70,8	89,6
8. Vervoer en verkeer .....	20,7	23,7	23,8	25,0	27,4	31,9	34,7	40,9
9. Overheid en onderwijs .....	24,3	29,0	34,7	38,0	45,4	56,5	62,5	61,2
10. Andere diensten .....	4,9	5,4	5,5	7,0	8,8	10,1	10,8	12,4
11. Veranderingen der voorraden	7,7	5,3	8,9	20,1	19,6	18,1	14,2	28,8
Statistische aanpassing .....	1,3	- 0,3	1,8	2,7	0,8	1,9	- 0,7	1,6
<b>Totaal ...</b>	<b>213,4</b>	<b>223,6</b>	<b>229,5</b>	<b>264,0</b>	<b>307,5</b>	<b>323,3</b>	<b>341,9</b>	<b>396,9</b>
<b>D. Netto-uitvoer van goederen en diensten :</b>								
1. Factorinkomens ontvangen van het buitenland	22,6	24,6	28,5	38,2	54,1	61,3	67,6	96,3
2. Uitvoer van goederen en diensten	327,5	352,2	401,6	482,7	561,9	609,3	681,7	846,5
Totale uitvoer .....	350,1	376,8	430,1	520,9	616,0	670,6	749,3	942,8
3. Factorinkomens betaald aan het buitenland	15,7	17,0	20,1	29,8	43,2	49,0	50,2	78,0
4. Invoer van goederen en diensten	336,8	351,0	400,4	473,6	532,8	579,9	633,5	810,7
Totale invoer .....	352,5	368,0	420,5	503,4	576,0	628,9	683,7	888,7
Netto-uitvoer .....	- 2,4	+ 8,8	+ 9,6	+ 17,5	+ 40,0	+ 41,7	+ 65,6	+ 54,1
<b>Bruto nationaal produkt tegen marktprijzen</b>	<b>911,9</b>	<b>977,3</b>	<b>1.045,9</b>	<b>1.159,7</b>	<b>1.291,8</b>	<b>1.412,9</b>	<b>1.575,4</b>	<b>1.784,4</b>

## I - 4b. — BESTEDING VAN HET NATIONAAL PRODUKT

(Indexcijfers van de ramingen in prijzen van 1970)

Bron : N.I.S.

	1966	1967	1968	1969	1970	1971	1972	1973
<b>A. Particuliere consumptie :</b>								
1. Voedingsmiddelen .....	88	92	94	96	100	103	104	106
2. Dranken .....	76	81	85	92	100	106	112	122
3. Tabakswaaren .....	92	94	95	98	100	104	108	114
4. Kleding en ander persoonlijk goed .....	90	90	96	99	100	108	115	121
5. Huur, belastingen, water .....	90	93	95	98	100	103	105	108
6. Verwarming en verlichting .....	78	82	90	94	100	97	108	113
7. Duurzame huishoudartikelen .....	78	78	85	94	100	112	124	145
8. Onderhoud van de woning .....	90	92	95	98	100	104	107	111
9. Persoonlijke verzorging en hygiëne .....	80	83	89	94	100	104	111	117
10. Vervoer .....	79	83	90	98	100	101	113	118
11. Verkeer P.T.T. ....	78	84	90	96	100	105	108	110
12. Vrije tijdsbesteding .....	82	87	88	94	100	105	110	119
13. Onderwijs en onderzoek .....	89	92	95	97	100	103	105	108
14. Financiële diensten .....	75	85	93	98	100	105	117	133
15. Diverse diensten .....	87	92	94	98	100	100	104	114
16. Persoonlijke uitgaven in het buitenland .....	77	81	84	96	100	105	109	134
17. Minus : uitgaven van niet-ingezetenen in België .....	71	75	83	95	100	96	95	113
<i>Totaal ...</i>	<i>84</i>	<i>86</i>	<i>91</i>	<i>96</i>	<i>100</i>	<i>105</i>	<i>111</i>	<i>118</i>
<b>B. Overheidsconsumptie :</b>								
1. Bezoldigingen en pensioenen .....	85	89	90	95	100	104	112	118
2. Lopende aankopen van goederen en diensten .....	80	87	95	103	100	110	113	116
3. Toegerokende huur en afschrijvingen van administratieve en onderwijsgebouwen van de openbare besturen; betaalde huur; afschrijvingen op meubilering en materieel van de centrale overheid .....	73	81	87	92	100	110	116	122
<i>Totaal ...</i>	<i>83</i>	<i>88</i>	<i>91</i>	<i>97</i>	<i>100</i>	<i>106</i>	<i>112</i>	<i>118</i>
<b>C. Bruto binnenlandse kapitaalvorming :</b>								
1. Landbouw, bosbouw en visserij ...	97	89	96	99	100	74	95	119
2. Extractieve industrieën .....	89	81	96	105	100	110	117	105
3. Verwerkende industrieën .....	87	85	77	87	100	98	91	94
4. Bouwnijverheid .....	87	93	86	83	100	68	70	89
5. Elektriciteit, gas en water .....	87	111	98	96	100	116	136	114
6. Handel, bank- en verzekeringswezen .....	82	80	84	92	100	113	122	135
7. Woongebouwen .....	94	93	89	92	100	79	86	100
8. Vervoer en verkeer .....	95	103	102	101	100	110	115	130
9. Overheid (excl. onderwijs) .....	60	73	87	91	100	115	120	107
10. Onderwijs .....	93	90	97	97	100	100	104	94
11. Andere diensten .....	67	71	72	88	100	107	111	122
<i>Totaal ...</i>	<i>83</i>	<i>84</i>	<i>84</i>	<i>93</i>	<i>100</i>	<i>97</i>	<i>99</i>	<i>109</i>
<b>D. Netto-uitvoer van goederen en diensten :</b>								
1. Factorinkomens ontvangen van het buitenland .....	48	51	57	74	100	107	112	149
2. Uitvoer van goederen en diensten ...	65	70	79	91	100	107	118	134
Totale uitvoer .....	64	68	77	89	100	107	117	136
3. Factorinkomens betaald aan het buitenland .....	42	44	51	72	100	107	104	151
4. Invoer van goederen en diensten ...	69	72	81	93	100	106	115	136
Totale invoer .....	67	70	79	92	100	106	114	137
<b>Bruto nationaal produkt tegen marktprijzen (prijzen van 1970) .....</b>	<b>81,3</b>	<b>84,6</b>	<b>88,2</b>	<b>93,9</b>	<b>100,0</b>	<b>103,9</b>	<b>109,8</b>	<b>115,6</b>

### Bibliografische referenties :

Bevolking : *Statistisch Jaarboek voor België. — Statistisch Tijdschrift van het N.I.S. — Publicaties van het Nationaal Centrum voor mechanische berekeningen. — Algemene telling van de bevolking, de nijverheid en de handel op 31 december 1961. — « Centre de Recherches économiques » van Leuven. — Annuaire démographique (O.V.N.). — Revue Internationale du Travail (I.A.B.). — Annuaire des statistiques du Travail (I.A.B.). — Ministerie van Tewerkstelling en Arbeid : « Overzicht van de evolutie van de Belgische beroepsbevolking voor de periode 1948-1960 ».*

en « Raming van de Belgische beroepsbevolking op 30 juni der jaren 1950, 1955, 1957, 1960 tot 1972 ».

Nationaal Inkomen en B.N.P. : *Statistisch Jaarboek voor België. — Statistisch Tijdschrift van het N.I.S. — Statistische rekenen van Brussel (DULBEA). — Service mensuel de Conjoncture de Louvain. — International Financial Statistics (I.M.F.). — Principaux indicateurs économiques (O.E.S.O.). — Données statistiques (Raad van Europa). — Yearbook of national accounts statistics (O.V.N.). — Belgische Economische Statistiek 1960-1970. — Eurostat (Bureau voor de Statistiek der Europese gemeenschappen).*



## II. — WERKGELEGENHEID EN WERKLOOSHEID

### AANBIEDINGEN VAN WERKZOEKENDEN EN AANVRAGEN VAN WERKGEVERS

(Duizenden)

Bron : R.V.A.

	Aanbiedingen van werkzoekenden 1							Aanvragen van werkgevers	
	Volledig werklozen die uitkering ontvingen				Door de openbare besturen tewerkgestelde werklozen	Vrijwillig ingeschreven niet-werkende werkzoekenden		ontvangen aanvragen 2	openstaande aanvragen 1
	met normale arbeidsgeschiktheid		met gedeeltelijke of sterk verminderde arbeidsgeschiktheid	Totaal		van jonger dan 20 jaar	van 20 jaar of ouder		
	van jonger dan 20 jaar	van 20 jaar of ouder							
1967 .....	5,2	41,2	38,9	85,3	6,7	2,8	6,3	11,9	4,4
1968 .....	5,2	53,4	44,1	102,7	7,0	2,6	6,4	13,4	4,9
1969 .....	2,8	36,2	46,3	85,3	6,5	1,3	4,6	16,0	11,6
1970 .....	2,1	24,0	45,2	71,3	6,3	1,1	4,0	17,8	23,9
1971 .....	3,5	22,9	44,5	70,9	6,8	1,6	4,0	14,9	13,4
1972 .....	5,5	34,7	46,6	86,8	6,9	1,9	4,9	14,8	8,5
1973 .....	5,4	38,2	48,1	91,7	8,2	1,9	4,5	14,9	14,2
1974 .....	7,7	47,5	49,5	104,7	8,5	2,0	3,6	13,0	13,5
1973 1 <sup>e</sup> kwartaal .....	6,7	41,4	48,9	97,0	7,3	1,8	4,9	16,9	10,8
2 <sup>e</sup> kwartaal .....	4,0	34,5	47,7	86,2	8,6	1,4	3,9	15,9	14,0
3 <sup>e</sup> kwartaal .....	3,8	35,7	47,4	86,9	8,8	2,3	4,1	13,6	16,5
4 <sup>e</sup> kwartaal .....	7,0	41,1	48,7	96,8	8,0	2,2	4,9	13,2	15,3
1974 1 <sup>e</sup> kwartaal .....	6,9	43,5	49,9	100,3	7,6	1,4	3,3	15,6	14,3
2 <sup>e</sup> kwartaal .....	4,6	38,7	48,6	91,9	8,7	1,0	2,7	14,4	17,6
3 <sup>e</sup> kwartaal .....	5,6	45,1	48,7	99,4	9,0	2,6	3,6	10,9	14,9
4 <sup>e</sup> kwartaal .....	13,7	62,7	50,9	127,3	8,5	3,1	4,7	11,0	7,2
1975 1 <sup>e</sup> kwartaal .....	17,7	80,7	54,0	152,4	8,3	2,2	4,9	11,2	5,0
1974 Maart .....	5,8	40,8	49,5	96,1	8,0	1,2	3,1	15,6	15,7
April .....	5,2	40,1	49,1	94,4	8,6	1,0	3,0	15,5	16,7
Mei .....	4,5	38,3	48,7	91,5	8,7	0,9	2,7	15,3	17,9
Juni .....	4,1	37,6	48,1	89,8	9,0	1,1	2,6	12,4	18,3
Juli .....	4,6	43,3	49,0	96,9	9,0	1,9	3,1	9,0	16,9
Augustus .....	4,6	43,8	48,2	96,6	9,0	2,6	3,5	11,2	15,6
September .....	7,7	48,3	48,7	104,7	9,0	3,4	4,1	12,5	12,1
Oktober .....	11,5	55,1	49,7	116,3	8,9	3,1	4,6	14,7	8,9
November .....	13,3	61,2	50,9	125,4	8,5	2,9	4,8	9,7	7,0
December .....	16,3	71,7	52,1	140,1	8,0	2,4	4,7	8,7	5,7
1975 Januari .....	17,6	76,8	53,4	147,8	8,0	2,4	4,9	12,0	5,3
Februari .....	18,1	81,2	54,0	153,3	8,1	2,3	5,0	10,2	4,8
Maart .....	17,6	84,0	54,4	156,0	8,8	2,0	4,7	11,5	4,9

1 Voor de jaarlijkse of kwartaalgegevens : maandgemiddelde van de gegevens aan het einde van de maand. Voor de maandgegevens : aan het einde van de maand.

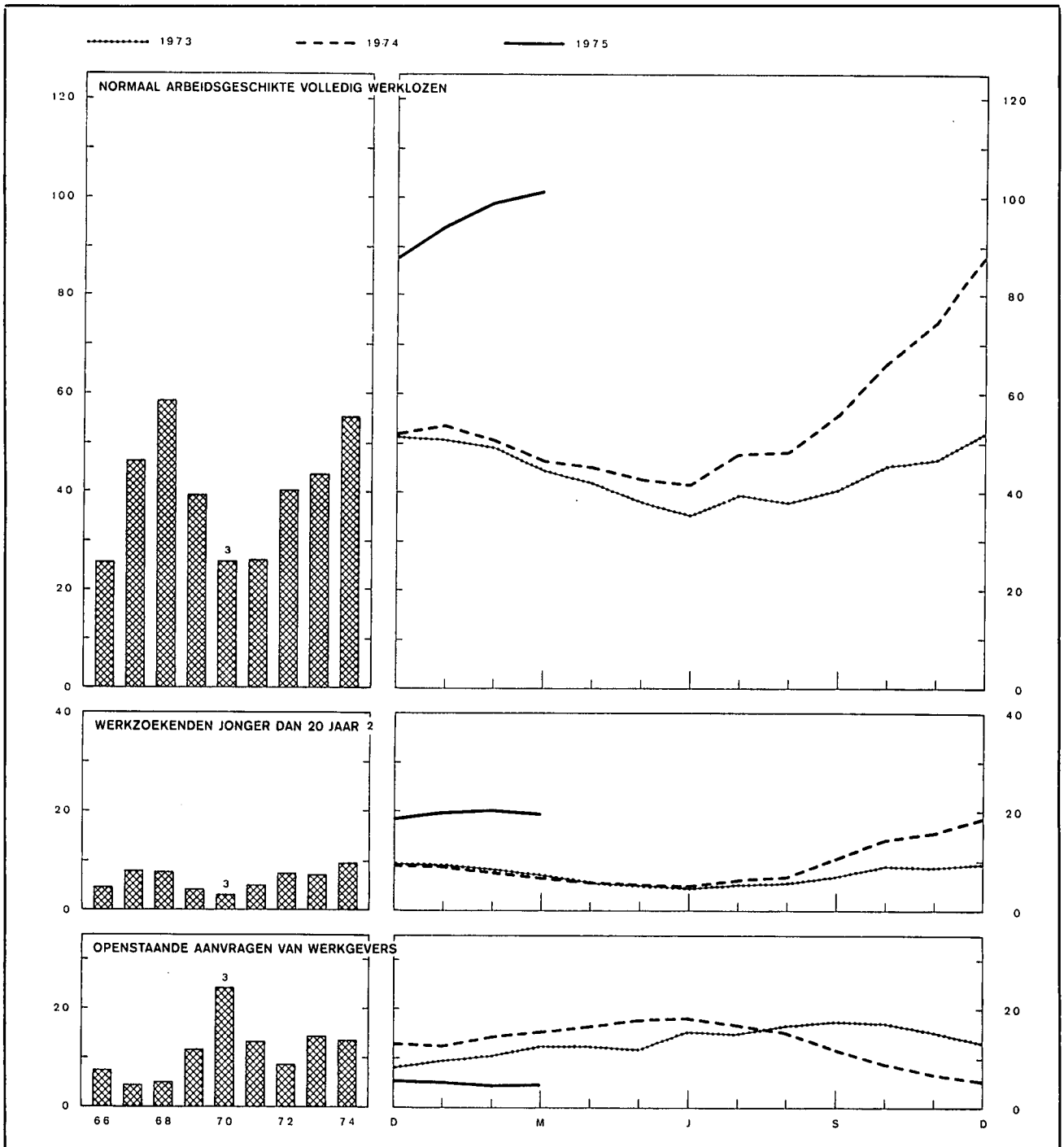
2 Het betreft de in de loop van de maand ontvangen aanvragen. Voor de jaar- of kwartaalgegevens : maandgemiddelde van de in de loop van het jaar of van het kwartaal ontvangen aanvragen.

3 Nieuwe reeks als gevolg van het koninklijk besluit van 5-12-1969 betreffende de aangifte van collectieve afdankingen en de kennisgeving van vacante betrekkingen, dat in werking trad op 1 januari 1970. Dit besluit verplicht de ondernemingen die tenminste 20 werknemers te werk stellen er o.m. toe, de R.V.A. in kennis te stellen van elke betrekking die sedert tenminste drie werkdagen vacant is.

## II - AANBIEDINGEN VAN WERKZOEKENDEN EN AANVRAGEN VAN WERKGEVERS <sup>1</sup>

(Duizenden)

Bron : R.V.A.



\* Gegevens niet beschikbaar.

<sup>1</sup> Voor de jaarlijkse gegevens : maandgemiddelden van de gegevens per einde maand. Voor de maandelijke gegevens : per einde maand.

<sup>2</sup> Normaal arbeidsgeschikte volledig werklozen en vrij ingeschreven niet-werkende werkzoekenden.

<sup>3</sup> Nieuwe reeks als gevolg van het koninklijk besluit van 5 december 1969 betreffende de aangifte van collectieve ontsaansingen en de kennisgeving van de vacante betrekkingen, dat in werking trad op 1 januari 1970. Dit besluit verplicht de ondernemingen die ten minste 20 werknemers te werk stellen er o.m. toe, de R.V.A. in kennis te stellen van elke betrekking die sedert ten minste drie werkdagen vacant is.

**Bibliografische referenties :** Maandelijkse bulletin van de R.V.A. — Statistisch Tijdschrift van het N.I.S. Sociale statistieken van het N.I.S. — Statistisch Jaarboek voor België. — Arbeidsblad. — Service mensuel de Conjoncture de Louvain.

Statistische Mededelingen (E.G.K.S.). — Annuaire des Statistiques du Travail (I.A.B.).

### III. — LANDBOUW EN VISSERIJ

#### 1. — LANDBOUWPRODUCTIE

Bronnen : Ministerie van Landbouw (plantaardige produktie). — N.I.S. (oppervlakte cultuurgrond, aantal dieren en dierlijke produktie).

	1967	1968	1969	1970	1971	1972	1973	1974
<b>Oppervlakte cultuurgrond <sup>1</sup></b>								
<i>(duizenden hectaren)</i>								
Tarwe .....	197	201	197	181	193	204	193	190
Overige broodgranen .....	32	31	27	26	32	30	25	22
Andere dan broodgranen .....	258	249	249	255	229	228	230	224
Suikerbieten .....	78	90	90	90	93	101	104	105
Overige nijverheidsgewassen .....	17	17	19	11	16	11	11	12
Aardappelen .....	54	47	43	46	42	37	43	40
Overige wortel- en knolgewassen .....	37	34	34	34	31	28	27	27
Weiland .....	794	791	788	795	782	768	762	753
Groenteteelt .....	20	20	23	25	25	24	27	29
Fruitteelt .....	28	27	26	20	19	18	17	16
Diversen .....	62	57	57	59	64	72	73	79
Totaal ...	1.577	1.564	1.553	1.542	1.529	1.521	1.512	1.497
<b>Plantaardige produktie <sup>2</sup></b>								
<i>(duizenden tonnen)</i>								
Tarwe .....	828	839	754	708	878	916	976	1.004
Haver .....	361	315	281	194	278	244	246	222
Gerst .....	623	574	555	525	588	637	716	699
Overige granen .....	145	144	132	123	168	149	156	142
Suikerbieten .....	3.615	4.108	4.217	3.868	4.873	4.319	5.136	4.465
Aardappelen .....	1.943	1.566	1.253	1.373	1.373	1.106	1.201	1.460
<b>Aantal dieren <sup>1</sup></b>								
<i>(duizenden)</i>								
Melkkoeien .....	2.753	2.799	2.839	997	967	964	994	1.003
Ander rundvee .....				1.890	1.873	1.801	1.968	2.041
Varkens .....	2.300	2.479	2.780	3.722	3.912	4.283	4.630	5.026
<b>Dierlijke produktie</b>								
Melkleveringen aan de melkfabrieken <i>(miljoenen liters)</i> .....	2.403	2.585	2.475	2.355	2.339	2.510	2.480	
Slachtingen <i>(nettogewicht van het vlees in duizenden tonnen)</i> .....	538	576	599	695	729	753	798	884

<sup>1</sup> Telling op 15 mei van ieder jaar.

<sup>2</sup> Ramingen op grond van de opbrengst per hectare.

#### III - 2. — ZEEVISSERIJ

*(Duizenden tonnen)*

Bron : N.I.S.

	1967	1968	1969	1970	1971	1972	1973	1974
Vissersvloot <sup>1</sup> <i>(brutotonnage)</i> .....	30,7	31,3	29,5	32,2	24,1	23,2	22,8	p 23,2
Aanvoer in België door de Belgische vloot :								
Haring en daarmee gelijkgestelde vis ...	0,9	0,6	1,0	1,3	0,7	1,5	2,2	
Ronde vis .....	28,6	36,4	31,4	27,3	29,5	30,7	22,9	
Platte vis .....	12,3	11,9	10,2	10,8	9,3	9,2	9,7	
Overige vissoorten .....	3,8	5,0	4,9	4,4	3,9	3,8	4,5	
Schaal- en weekdieren .....	2,0	1,9	2,3	2,5	1,8	2,1	2,9	

<sup>1</sup> Telling op 31 december.

Bibliografische referenties : *Landbouwtijdschrift* (Ministerie van Landbouw). — *Landbouwstatistieken* (N.I.S.). — *Statistisch Jaarboek voor België*. — *Belgische Economische Statistieken 1960-1970*.

### IV - 0. — CONJUNCTUURTESTS

#### UITSLAGEN VAN DE CONJUNCTUURTESTS IN DE INDUSTRIE \*

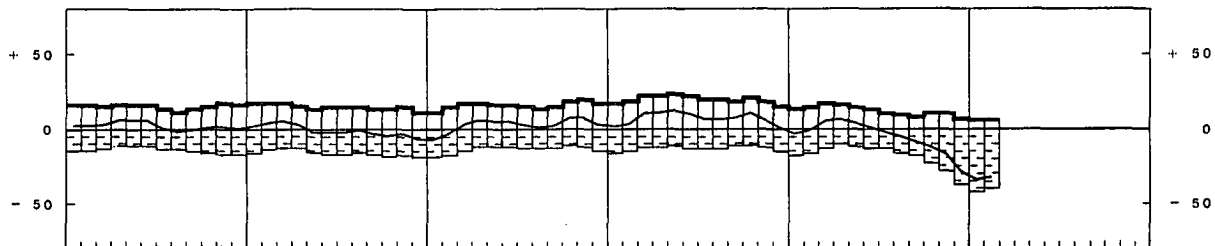


Percentage van de antwoorden "vermeerdering" op vragen A, B en C

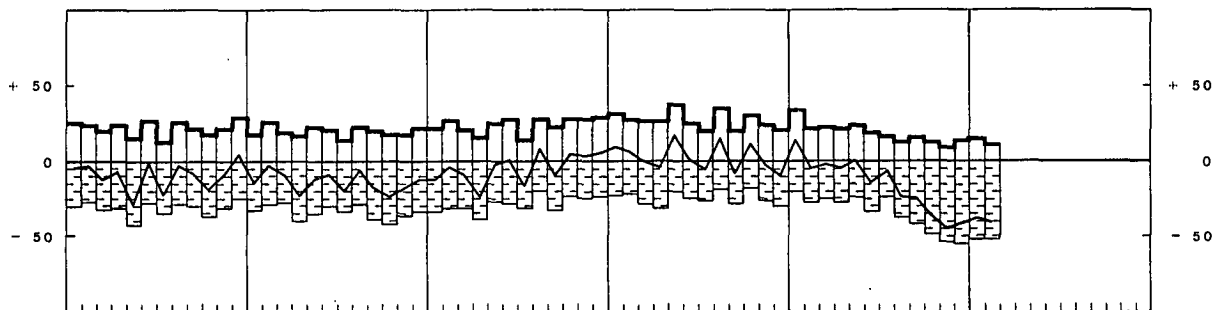
Percentage van de antwoorden "daling" op vragen A, B en C

Procentueel verschil tussen de antwoorden "vermeerdering" en "daling" op vragen A, B en C

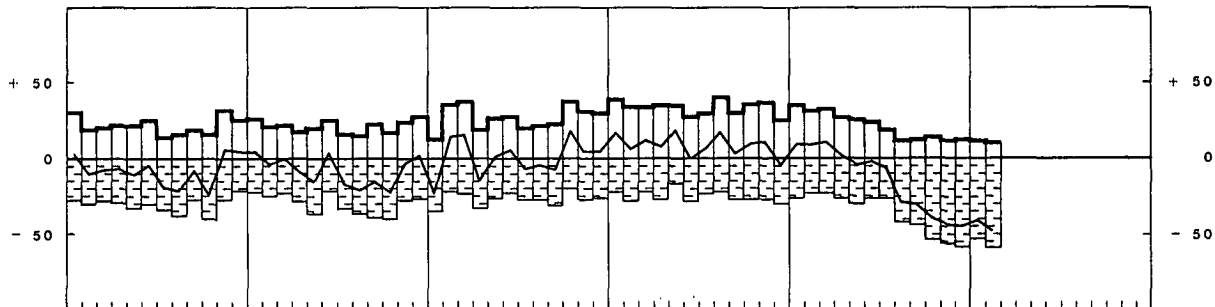
A. - PRODUKTIETEMPO (GLIJDEND GEMIDDELDE VAN 3 MAANDEN)



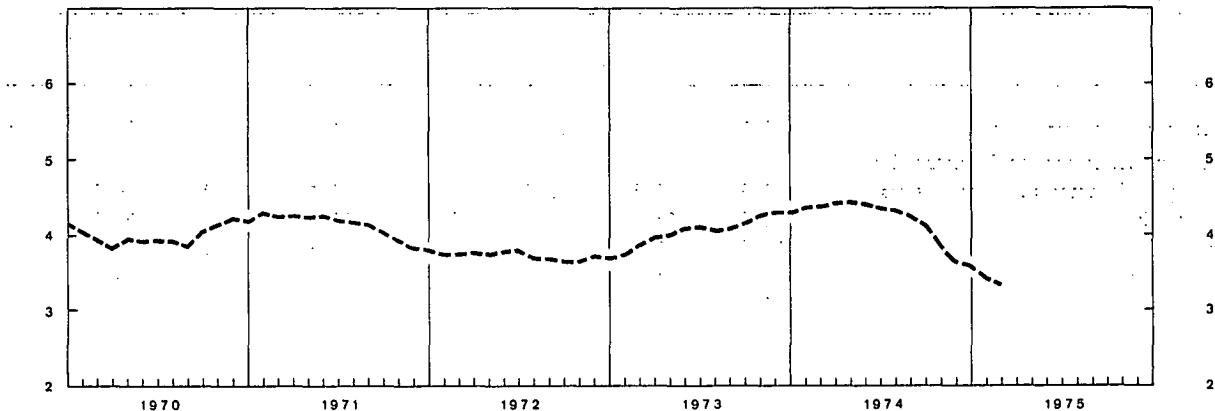
B. - INSCHRIJVINGEN VAN BESTELLINGEN BINNENLANDSE MARKT (1)



C. - INSCHRIJVINGEN VAN BESTELLINGEN BUITENLANDSE MARKT (1)



D. - GEMIDDELDE VERZEKERDE ACTIVITEITSDUUR (IN MAANDEN)

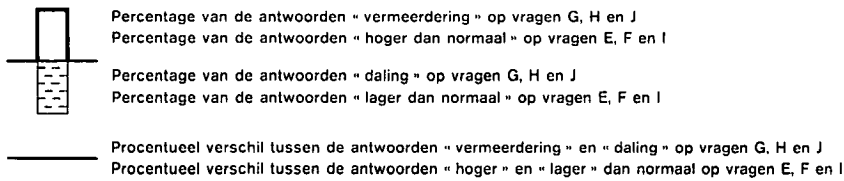


\* Deze onderzoeken hebben betrekking op de volgende sectoren : cementagglomeraten, hout, bouwkeramiek, cement, chemische nijverheid, leder, metaalverwerkende nijverheid, non ferro-metalen, papier, petroleumraffinaderijen, ijzer en staal, kleiniijverheid, textiel en glas. De

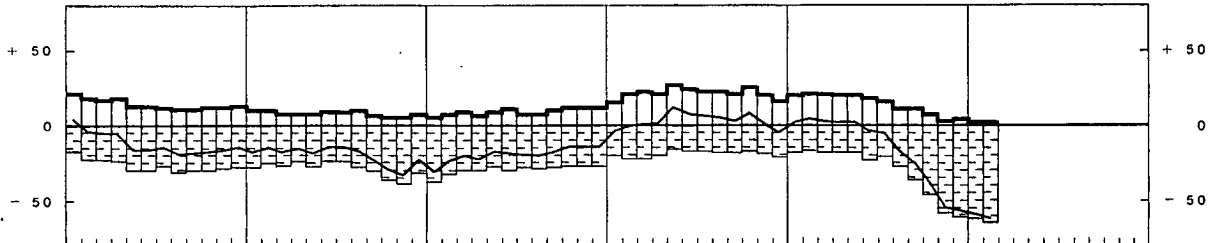
antwoorden der deelnemers zijn gewogen met de omzetcijfers en geven de wijzigingen tegenover de vorige maand voor de vragen A, B en C aan.

1 Na uitschakeling van de seizoenschommelingen.

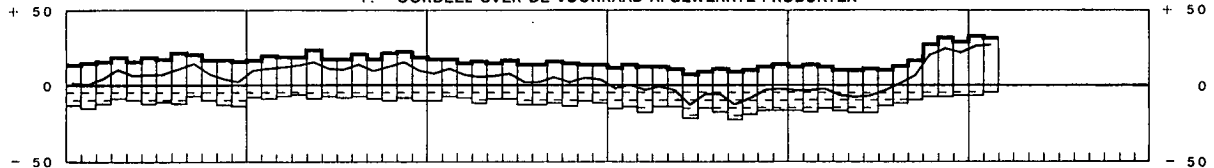
UITSLAGEN VAN DE CONJUNCTUURTESTS IN DE INDUSTRIE \*



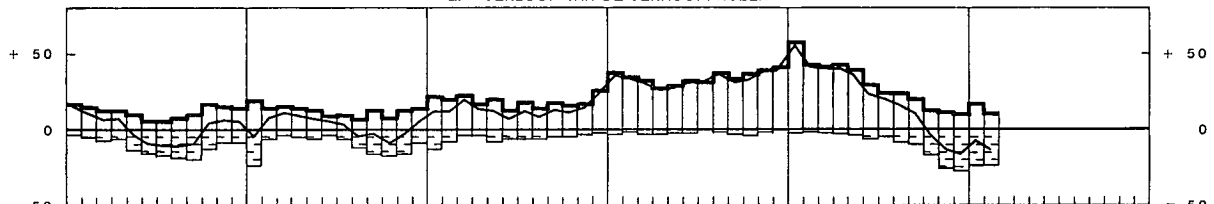
E. - OORDEEL OVER ORDERPOSITIE




F. - OORDEEL OVER DE VOORRAAD AFGEWERKTE PRODUCTEN



G. - VERLOOP VAN DE VERKOOPPRIJZEN



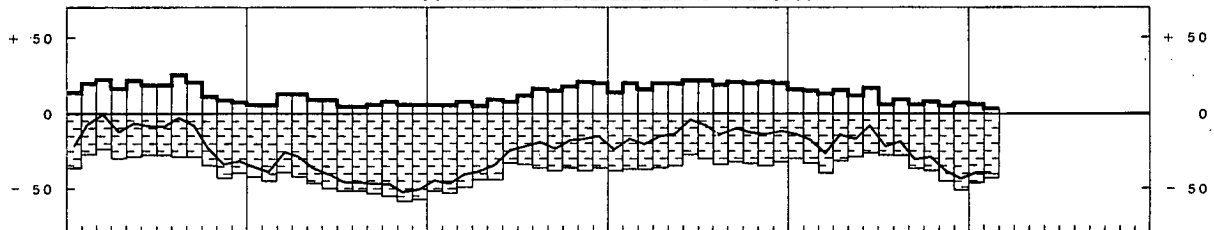
H. - VOORUITZICHTEN AANTAL WERKLIEDEN



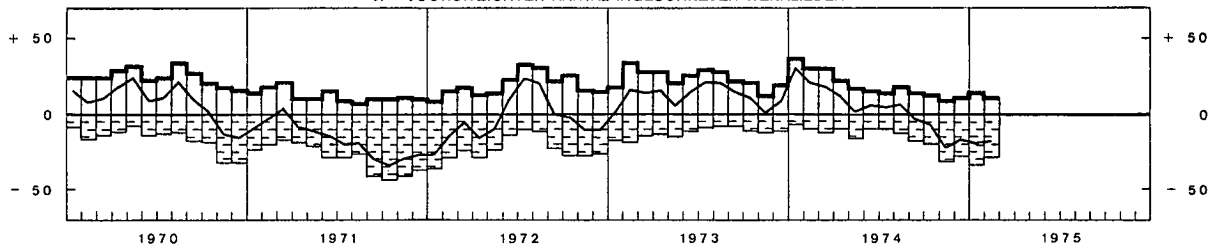
UITSLAGEN VAN DE CONJUNCTUURTESTS IN DE BOUWSEKTOR

Rompwerken van gebouwen

I. - OORDEEL OVER DE VERZEKERDE ACTIVITEITSDUUR



J. - VOORUITZICHTEN AANTAL INGESCHREVEN WERKLIEDEN



\* Deze onderzoeken hebben betrekking op de volgende sectoren : cementagglomeraten, hout, bouwkeraamiek, cement, chemische nijverheid, leder, metaalverwerkende nijverheid, non ferro-metalen, papier, petroleumraffinaderijen, ijzer en staal, kleinijverheid, textiel en glas. De

antwoorden der deelnemers zijn gewogen met de omzetteijfers en geven de wijzigingen tegenover de vorige maand voor de vragen E, F, G en H aan.

IV - 1. — INDEXCIJFERS VAN DE INDUSTRIELE PRODUKTIE

Basis 1970 = 100

Maandgemiddelden of maanden	Bron : N.I.S.							Bron : Agefi :
	Algemeen indexcijfer <sup>1</sup>	Waarvan :		Waarvan :				Algemeen indexcijfer
		Verwerkende industrie	Extractieve bedrijven	Grond- stoffen en half- afgewerkte produkten	Niet duur- zame ver- bruiks- goederen	Duurzame- verbruiks- goederen	Investerings- goederen	
Weging t.o.v. de gezamen- lijke industriële produktie in 1974 .....	100,0	95,9	4,1	59,3	15,2	14,1	11,4	
1967 .....	83	81	132	84	89	82	77	82
1968 .....	88	86	120	90	92	86	78	90
1969 .....	97	96	110	98	97	96	92	97
1970 .....	100	100	100	100	100	100	100	100
1971 .....	103	103	99	100	103	107	97	102
1972 .....	109	110	96	106	108	115	104	108
1973 .....	116	118	80	112	116	120	113	111
1974 .....	v 121	v 123	v 76	v 117	v 120	v 123	v 126	108
1972 4 <sup>e</sup> kwartaal .....	118	119	97	115	115	122	114	112
1973 1 <sup>e</sup> kwartaal .....	117	118	93	114	115	126	112	109
2 <sup>e</sup> kwartaal .....	115	117	85	112	116	121	110	114
3 <sup>e</sup> kwartaal .....	107	110	65	102	114	108	108	108
4 <sup>e</sup> kwartaal .....	123	126	79	120	121	126	124	113
1974 1 <sup>e</sup> kwartaal .....	v 125	v 127	77	v 121	v 120	v 130	v 125	108
2 <sup>e</sup> kwartaal .....	v 123	v 128	79	v 123	v 123	v 128	v 129	110
3 <sup>e</sup> kwartaal .....	v 112	v 114	67	v 107	v 117	v 111	v 117	109
4 <sup>e</sup> kwartaal .....	v 122	v 124	v 82	v 116	v 121	v 124	v 134	107
1974 Januari .....	124	127	78	122	123	124	123	112
Februari .....	120	123	75	116	116	127	121	104
Maart .....	v 130	v 132	79	v 126	v 120	v 138	v 131	106
April .....	v 129	v 131	82	v 125	v 124	v 133	v 130	102
Mei .....	v 127	v 130	80	v 124	v 126	v 128	v 132	114
Juni .....	v 121	v 123	73	v 119	v 121	v 123	v 124	115
Juli .....	v 98	v 100	55	v 95	v 109	v 85	v 95	108
Augustus .....	v 112	v 114	69	v 106	v 117	v 109	v 119	109
September .....	v 128	v 130	78	v 120	v 127	v 139	v 138	109
Oktober .....	v 134	v 136	v 86	v 128	v 134	v 141	v 145	111
November .....	v 119	v 120	v 79	v 113	v 118	v 116	v 129	107
December .....	v 114	v 115	v 81	v 108	v 110	v 113	v 127	101
1975 Januari .....								v 100
Februari .....								v 93

<sup>1</sup> Exclusief het bouwbedrijf.

IV · 2. — INDEXCIJFERS VAN DE PRODUKTIE IN DE VERWERKENDE INDUSTRIE, PER SECTOR

Basis 1970 = 100

Bron : N.I.S.

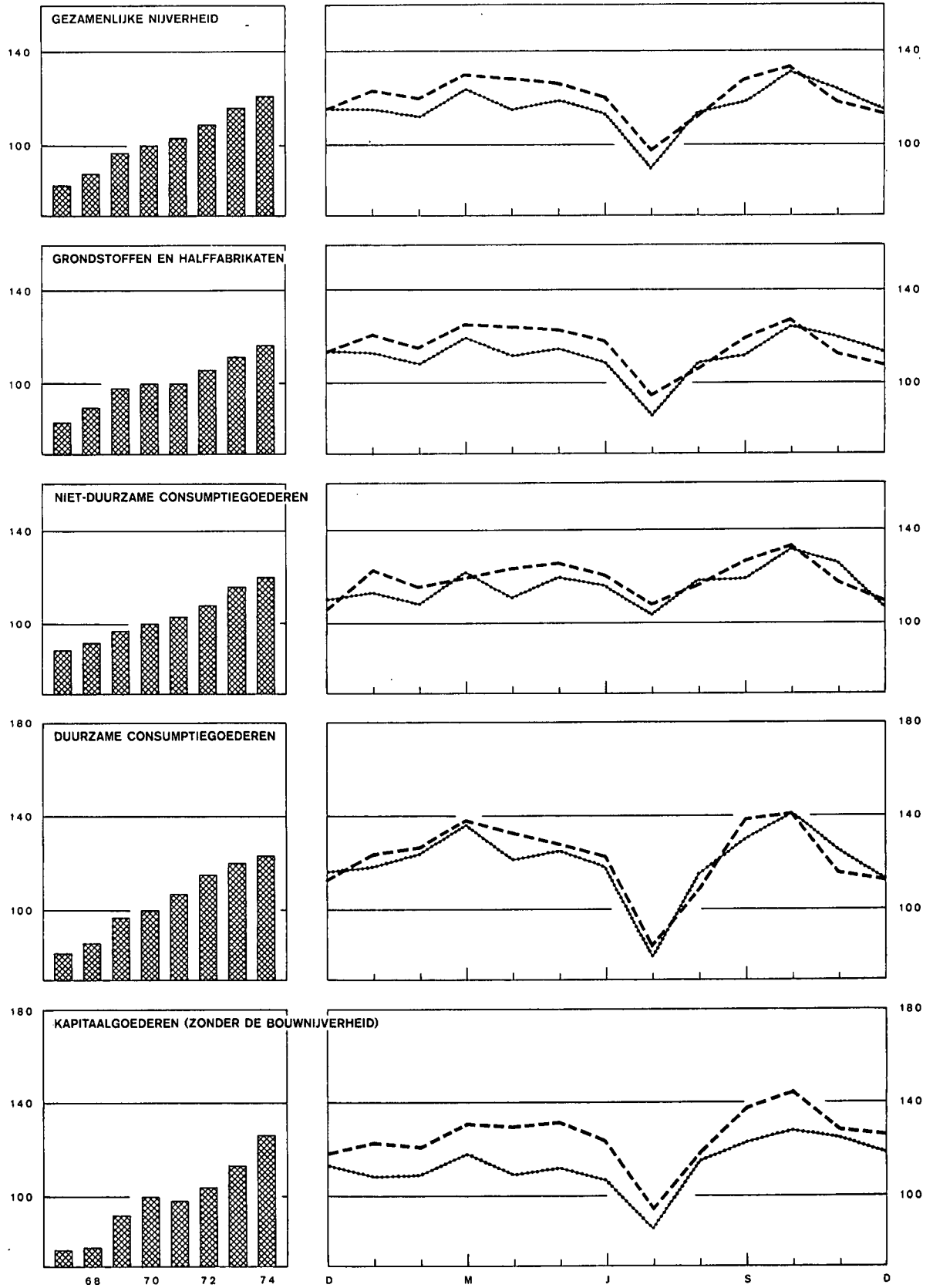
Maandgemiddelden of maanden	Metaal- verwerking	Basismetallurgie			Chemie en rubber	Levens- middelen en drank	Textiel	Niet-me- taalhou- den- de mine- rale pro- dukten	Elektri- citeit	Hout	Kleding en schoeisel	Papier en karton	Aardolie- raffina- derijen	Water- voorziening
		Ijzer en staal	Vormstaal- gieterij, draadtrek- kerij, metaaltrek- kerij en walserij	Non-ferro- metalen										
Weging t.o.v. de gezamenlijke verwerkende industrie in 1974 <sup>1</sup> .....	29,0	10,5	2,9	2,1	11,7	8,7	7,6	6,3	5,9	5,1	3,9	2,7	1,1	1,1
1967 .....	79	80	81	83	71	88	87	86	78	80	89	77	58	89
1968 .....	81	92	89	91	82	90	94	87	87	90	92	87	77	97
1969 .....	94	103	100	93	96	95	101	93	95	96	99	95	96	98
1970 .....	100	100	100	100	100	100	100	100	100	100	100	100	100	100
1971 .....	98	98	92	97	109	104	105	100	109	113	108	101	101	106
1972 .....	103	113	92	103	121	107	106	101	123	134	118	106	121	109
1973 .....	110	122	96	112	138	117	106	106	135	151	114	114	124	116
1974 .....	120				142	122	102	108	141	163	115	122	101	
1972 4 <sup>e</sup> kwartaal .....	113	122	97	111	133	116	113	107	140	155	116	111	124	111
1973 1 <sup>e</sup> kwartaal .....	111	126	100	100	139	106	112	101	141	158	123	117	113	112
2 <sup>e</sup> kwartaal .....	106	124	93	115	137	114	110	112	128	156	114	115	129	116
3 <sup>e</sup> kwartaal .....	103	110	87	111	127	119	91	102	123	131	105	105	123	120
4 <sup>e</sup> kwartaal .....	119	128	103	123	146	128	111	110	149	161	114	121	131	115
1974 1 <sup>e</sup> kwartaal .....	v 121	134	110	123	152	114	113	109	147	169	121	131	84	115
2 <sup>e</sup> kwartaal .....	v 124	137	107	116	151	127	112	115	134	172	116	127	90	123
3 <sup>e</sup> kwartaal .....	v 110	117	v 94	101	131	124	v 85	102	131	143	110	114	113	121
4 <sup>e</sup> kwartaal .....	v 126				135	121	98	106	152	167	111	118	118	
1973 December .....	114	128	102	115	135	110	104	100	148	151	88	114	134	112
1974 Januari .....	120	138	112	130	154	117	115	104	151	165	106	134	102	118
Februari .....	117	129	105	120	147	109	109	102	139	162	122	126	95	107
Maart .....	v 127	135	114	120	154	117	116	120	150	179	135	133	54	118
April .....	v 126	138	117	112	154	123	115	118	136	175	127	129	47	119
Mei .....	v 124	140	106	117	152	128	110	113	137	172	113	125	99	123
Juni .....	v 120	133	97	119	145	131	110	114	129	169	108	125	123	126
Juli .....	v 87	117	79	91	122	121	69	90	120	118	75	88	119	122
Augustus .....	v 112	113	v 90	100	128	125	82	105	131	134	109	116	116	118
September .....	v 131	121	v 112	112	145	126	v 105	112	142	177	147	137	103	123
Oktober .....	v 138	130	119	113	151	127	111	114	159	174	144	137	119	130
November .....	v 122	118	109		133	122	90	103	149	155	103	117	118	114
December .....	v 118				120	115	92	100	146	174	88	100	116	

<sup>1</sup> De tabaks-, cokes- en ledernijverheid waarvan de indexcijfers van de produktie niet in de tabel opgenomen zijn, vertegenwoordigen respectievelijk 0,7, 0,4 en 0,3 pct. van de gezamenlijke produktie in de verwerkende industrie.

### IV - 2. — INDEXCIJFERS VAN DE INDUSTRIELE PRODUKTIE (N.I.S.)

Basis 1970 = 100

..... 1973      - - - - - 1974





### IV - 3. — ENERGIE

Bronnen : N.I.S. [kol. (1) tot (6) en (11)] — Administratie van het Mijneuzen [kol. (7) tot (10)].

Maandgemiddelden of maanden	Petroleum					Gas Invoer van aardgas (miljoenen m <sup>3</sup> )	Cokes		Steenkool		Elektriciteit Productie (miljoenen kWh)
	Verwerking van ruwe petroleum	Binnenlands verbruik					Productie	Binnenlands verbruik	Productie	Binnenlands verbruik	
		Totaal 1	Waarvan :								
			Auto-benzine	Gas-oil en lichte stookolie	Residuele stookolie						
(duizenden tonnen)					(6)	(duizenden tonnen)		(11)			
(1)	(2)	(3)	(4)	(5)	(6)	(7)	(8)	(9)	(10)	(11)	
1967	1.440	1.225	142	448	414	23	571	573	1.370	1.632	1.884
1968	1.913	1.383	185	526	474	100	604	656	1.234	1.661	2.088
1969	2.379	1.538	168	573	534	249	604	694	1.100	1.565	2.303
1970	2.485	1.721	184	660	566	351	593	653	947	1.474	2.413
1971	2.520	1.763	191	674	575	549	565	598	913	1.214	2.633
1972	3.008	1.896	208	749	661	689	603	648	875	1.261	2.972
1973	3.084	1.959	213	771	709	809	648	705	737	1.252	3.260
1974	2.515	1.710	212	695	611	957	671	743	676	1.346	3.397
1973 1 <sup>e</sup> kwartaal	2.807	2.190	190	978	760	885	658	713	871	1.318	3.397
2 <sup>e</sup> kwartaal	3.212	1.971	229	760	727	704	636	712	774	1.249	3.086
3 <sup>e</sup> kwartaal	3.066	1.590	210	481	615	652	644	668	581	1.096	2.967
4 <sup>e</sup> kwartaal	3.251	2.075	223	866	735	994	653	728	721	1.347	3.590
1974 1 <sup>e</sup> kwartaal	2.079	1.831	198	844	587	1.151	674	770	742	1.415	3.540
2 <sup>e</sup> kwartaal	2.233	1.536	201	649	501	811	686	799	684	1.278	3.223
3 <sup>e</sup> kwartaal	2.801	1.605	217	518	609	786	676	711	583	1.306	3.163
4 <sup>e</sup> kwartaal	2.948	1.937	235	771	746	1.105	646	691	695	1.294	3.663
1975 1 <sup>e</sup> kwartaal									687		
1974 Maart	1.345	1.540	206	672	473	1.209	707	799	754	1.418	3.617
April	1.169	1.474	192	673	451	1.033	686	798	718	1.399	3.278
Mei	2.471	1.675	226	754	497	919	700	821	694	1.266	3.291
Juni	3.058	1.459	185	521	554	483	673	777	640	1.168	3.099
Juli	2.954	1.362	223	442	517	754	694	764	546	1.458	2.900
Augustus	2.882	1.398	211	372	601	765	706	705	548	1.202	3.167
September	2.568	2.054	217	740	710	839	657	665	655	1.527	3.423
Oktober	2.953	2.079	236	876	745	1.427	669	700	752	1.241	3.866
November	2.938	1.630	207	560	693	955	637	706	685	1.357	3.600
December	2.952	2.102	263	878	799	932	631	666	647	1.284	3.522
1975 Januari							v 609	v 718	726	v 1.304	3.551
Februari							v 542	v 636	664	v 1.405	
Maart									671		

1 Autobenzine, gas-oil, lichte stookolie, residuele stookolie, vliegtuigbenzine en carbureactor (type benzine), speciale benzine en white spirit, petroleum en carbureactor (type petroleum), smeerolie en andere smeerproducten, residuele petroleumtoer. asfaltachtige aardpek, energetische en scheikundige petroleumgas.

### IV - 4. — METAALPRODUKTIE

Bronnen : N.I.S. [kol. (1) en (2)]. — *Fabrimetal* [kol. (3) tot (6)].

Maandgemiddelden of maanden	Ijzer- en staalnijverheid (duizenden tonnen)		Metaalverwerkende nijverheid (miljarden franken)			
	Productie van ruwstaal	Productie van afgewerkt staal	Binnengekomen bestellingen			Totaal der verzendingen
			voor de binnenlandse markt	voor de uitvoer	Totaal	
			(1)	(2)	(3)	
1967	810	626	6,7	6,7	13,4	13,7
1968	964	722	7,3	8,6	15,9	14,7
1969	1.070	819	8,6	11,5	20,1	18,2
1970	1.051	775	9,3	13,0	22,3	21,3
1971	1.037	770	9,4	14,2	23,6	23,3
1972	1.211	894	10,2	15,8	26,0	26,0
1973	1.294	954	12,7	20,4	33,1	30,2
1974	v 1.353	1.013				
1972 4 <sup>e</sup> kwartaal	1.310	928	11,4	17,8	29,2	28,9
1973 1 <sup>e</sup> kwartaal	1.318	995	11,9	19,3	31,2	29,7
2 <sup>e</sup> kwartaal	1.319	973	12,4	20,6	33,0	31,0
3 <sup>e</sup> kwartaal	1.178	837	11,4	18,6	30,0	26,7
4 <sup>e</sup> kwartaal	1.361	1.012	14,9	23,3	38,2	33,4
1974 1 <sup>e</sup> kwartaal	1.426	1.079	14,2	23,4	37,6	33,4
2 <sup>e</sup> kwartaal	1.465	1.092	v 14,7	v 23,3	v 38,0	v 35,6
3 <sup>e</sup> kwartaal	1.250	937	v 12,5	v 19,8	v 32,3	v 30,8
4 <sup>e</sup> kwartaal	v 1.269	944				
1974 Februari	1.373	1.035	13,2	22,9	36,1	31,9
Maart	1.431	1.092	16,5	24,6	41,1	36,5
April	1.484	1.092	14,5	22,9	37,4	35,4
Mei	1.489	1.138	v 16,0	v 24,3	v 40,3	v 35,5
Juni	1.423	1.048	v 13,7	v 22,6	v 36,3	v 36,0
Juli	1.290	872	v 10,2	v 18,1	v 28,3	v 28,0
Augustus	1.199	908	v 12,6	v 19,0	v 31,6	v 28,2
September	1.261	1.029	v 14,8	v 22,4	v 37,2	v 36,1
Oktober	1.375	1.102	v 15,3	v 25,2	v 40,5	v 40,8
November	1.298	926				
December	v 1.133	803				
1975 Januari	v 1.287					
Februari	v 1.145					

IV - 5. — BOUWNIJVERHEID

Bronnen : Ministerie van Openbare Werken, Bestuur van Stedebouw [kolommen (1) en (6)]. — N.I.S. [kolommen (2) tot (5) en (7) tot (11)].

Maandgemiddelden of maanden	Woningen					Overige gebouwen					Indexcijfer van de indus- triële productie 1970=100 1
	Gunstige adviezen	Bouwvergunningen		Begonnen gebouwen		Gunstige adviezen	Bouwvergunningen		Begonnen gebouwen		
		Aantal	Volume	Aantal	Volume		Aantal	Volume	Aantal	Volume	
	(duizen- den)	(duizen- den)	(duizen- den m <sup>3</sup> )	(duizen- den)	(duizen- den m <sup>3</sup> )	(duizen- den)	(duizen- den)	(duizen- den m <sup>3</sup> )	(duizen- den)	(duizen- den m <sup>3</sup> )	
(1)	(2)	(3)	(4)	(5)	(6)	(7)	(8)	(9)	(10)	(11)	
1967 .....		5,8	2.773				0,7	2.154			89
1968 .....	2,7	5,3	2.598	3,9	2.004	1,4	0,6	1.994	0,4	1.376	84
1969 .....	3,3	6,1	3.074	4,7	2.374	1,6	0,9	2.426	0,6	1.721	87
1970 .....	2,5	5,0	2.506	3,6	1.861	1,3	0,7	2.799	0,5	1.949	100
1971 .....	2,0	3,9	1.992	3,5	1.839	0,9	0,4	2.268	0,5	2.225	99
1972 .....	3,5	6,2	3.231	4,3	2.321	1,0	0,6	2.801	0,5	2.290	99
1973 .....	3,8	6,7	3.483	5,1	2.677	1,1	0,7	3.034	0,5	2.281	93
1974 .....	3,9	7,4	3.844	5,4	2.890	1,1	0,6	3.459	0,5	2.523	99
1972 4 <sup>o</sup> kwartaal .....	4,1	7,6	3.898	4,5	2.401	0,7	0,6	2.802	0,5	2.441	—
1973 1 <sup>o</sup> kwartaal .....	4,2	6,8	3.607	4,8	2.443	0,9	0,6	2.664	0,4	1.937	—
2 <sup>o</sup> kwartaal .....	4,1	7,2	3.822	6,4	3.420	1,2	0,8	3.134	0,6	3.240	—
3 <sup>o</sup> kwartaal .....	3,5	6,9	3.463	4,9	2.587	1,1	0,8	3.666	0,5	1.985	—
4 <sup>o</sup> kwartaal .....	3,4	5,7	3.039	4,4	2.258	1,2	0,7	2.671	0,4	1.962	—
1974 1 <sup>o</sup> kwartaal .....	3,8	7,4	3.881	4,8	2.599	1,1	0,7	3.878	0,4	1.938	—
2 <sup>o</sup> kwartaal .....	4,6	8,9	4.691	7,2	3.807	1,2	0,8	3.330	0,6	3.354	—
3 <sup>o</sup> kwartaal .....	4,0	8,1	4.133	5,6	2.982	1,1	0,6	3.227	0,5	2.273	—
4 <sup>o</sup> kwartaal .....	3,0	5,0	2.676	4,5	2.171	0,9	0,4	3.406	0,4	2.528	—
1974 Februari .....	3,8	7,4	3.795	5,4	2.801	1,0	0,6	3.016	0,5	2.128	95
Maart .....	4,0	7,6	4.157	6,0	3.340	1,2	0,8	4.952	0,5	2.625	95
April .....	4,8	9,3	4.857	8,0	4.187	1,1	0,8	3.552	0,7	3.966	96
Mei .....	4,6	9,9	5.090	8,0	4.249	1,3	0,8	3.450	0,7	4.213	96
Juni .....	4,6	7,5	4.127	5,5	2.984	1,2	0,7	2.988	0,5	1.882	97
Juli .....	4,9	9,9	4.770	4,6	2.414	1,4	0,8	3.710	0,4	1.511	97
Augustus .....	3,8	6,9	3.536	6,6	3.556	1,0	0,6	3.083	0,6	2.833	97
September .....	3,2	7,4	4.093	5,6	2.977	1,0	0,5	2.889	0,5	2.476	97
Oktober .....	3,4	5,4	2.972	4,6	2.452	1,2	0,5	3.116	0,4	1.794	98
November .....	2,9	5,0	2.624	4,2	2.251	0,7	0,4	2.918	0,4	3.133	98
December .....	2,6	4,7	2.433	3,6	1.810	0,8	0,4	4.184	0,3	2.656	99
1975 Januari .....	3,0					0,8					
Februari .....	3,0					0,9					

1 Gemiddelde van de laatste twaalf maanden. De indexcijfers zijn verbeterd voor de ongelijke samenstelling van de maanden en betreffen zowel de openbare als de particuliere bouwwerken.

## IV · 6. — VERGELIJKENDE EVOLUTIE VAN DE INDUSTRIËLE PRODUCTIE DER E.E.G.-LANDEN

Algemene indexcijfers van de industriële produktie (aangepast voor seizoenschommelingen)  
Basis 1970 = 100

Bron : O.E.S.O.

	Gezamenlijke E.E.G.-landen (8 landen <sup>1</sup> )			België			Duitse Bondsrepubliek <sup>2</sup>		
	1972	1973	Schommel. in procenten *	1972	1973	Schommel. in procenten *	1972	1973	Schommel. in procenten *
	1973	1974		1973	1974		1973	1974	
1 <sup>o</sup> kwartaal .....	103	112	+ 8,7	102	111	+ 8,3	103	113	+ 9,7
2 <sup>o</sup> kwartaal .....	105	114	+ 8,6	104	113	+ 7,8	105	114	+ 8,4
3 <sup>o</sup> kwartaal .....	106	116	+ 9,4	106	114	+ 7,6	105	114	+ 8,1
4 <sup>o</sup> kwartaal .....	110	116	+ 5,5	108	116	+ 6,3	110	116	+ 5,7
1 <sup>o</sup> kwartaal .....	112	116	+ 3,6	111	117	+ 6,0	113	114	+ 1,2
2 <sup>o</sup> kwartaal .....	114	118	+ 3,5	113	120	+ 6,4	114	114	+ 0,4
3 <sup>o</sup> kwartaal .....	116	116	...	114	121	+ 6,3	114	112	- 1,1
4 <sup>o</sup> kwartaal .....	116	.....	.....	116	122	+ 5,5	116	109	- 6,0
	Frankrijk			Verenigd Koninkrijk			Italië		
	1972	1973	Schommel. in procenten *	1972	1973	Schommel. in procenten *	1972	1973	Schommel. in procenten *
1 <sup>o</sup> kwartaal .....	108	118	+ 9,3	97	110	+ 13,4	103	105	+ 1,9
2 <sup>o</sup> kwartaal .....	110	120	+ 9,1	102	110	+ 7,8	104	115	+ 11,0
3 <sup>o</sup> kwartaal .....	112	122	+ 8,9	103	111	+ 7,8	102	118	+ 16,0
4 <sup>o</sup> kwartaal .....	116	122	+ 5,2	106	110	+ 3,8	108	118	+ 9,9
1 <sup>o</sup> kwartaal .....	118	124	+ 5,1	110	104	- 5,5	105	123	+ 17,1
2 <sup>o</sup> kwartaal .....	120	125	+ 4,2	110	110	...	115	126	+ 9,3
3 <sup>o</sup> kwartaal .....	122	126	+ 3,3	111	111	...	118	119	+ 0,3
4 <sup>o</sup> kwartaal .....	122	118	- 3,3	110	108	- 1,8	118	.....	.....
	Nederland			Ierland			Groothertogdom Luxemburg		
	1972	1973	Schommel. in procenten *	1972	1973	Schommel. in procenten *	1972	1973	Schommel. in procenten *
1 <sup>o</sup> kwartaal .....	109	115	+ 5,5	106	119	+ 12,3	97	114	+ 18,6
2 <sup>o</sup> kwartaal .....	110	116	+ 5,5	106	120	+ 13,2	102	112	+ 10,1
3 <sup>o</sup> kwartaal .....	111	119	+ 7,2	110	120	+ 9,1	104	115	+ 10,3
4 <sup>o</sup> kwartaal .....	114	121	+ 6,1	113	121	+ 7,1	108	120	+ 11,0
1 <sup>o</sup> kwartaal .....	115	122	+ 6,1	119	128	+ 7,6	114	124	+ 8,8
2 <sup>o</sup> kwartaal .....	116	121	+ 4,3	120	125	+ 4,2	112	119	+ 6,1
3 <sup>o</sup> kwartaal .....	119	124	+ 4,2	120	.....	.....	115	120	+ 4,6
4 <sup>o</sup> kwartaal .....	121	.....	.....	121	.....	.....	120	114	- 5,4

\* Schommelingsprocent tegenover het indexcijfer van het overeenstemmende kwartaal van het vorige jaar.

<sup>1</sup> België, Duitse Bondsrepubliek, Frankrijk, Verenigd Koninkrijk, Italië,

Nederland, Ierland en Groothertogdom Luxemburg. Denemarken bezit geen indexcijfer van de industriële produktie.

<sup>2</sup> West-Berlijn inbegrepen.

**Bibliografische referenties :** *Statistisch Jaarboek voor België.* — *Statistisch Tijdschrift van het N.I.S.* — *Belgische Economische Statistieken 1960-1970.* — *Service mensuel de Conjoncture van Leuven.* — *Agence écono-*

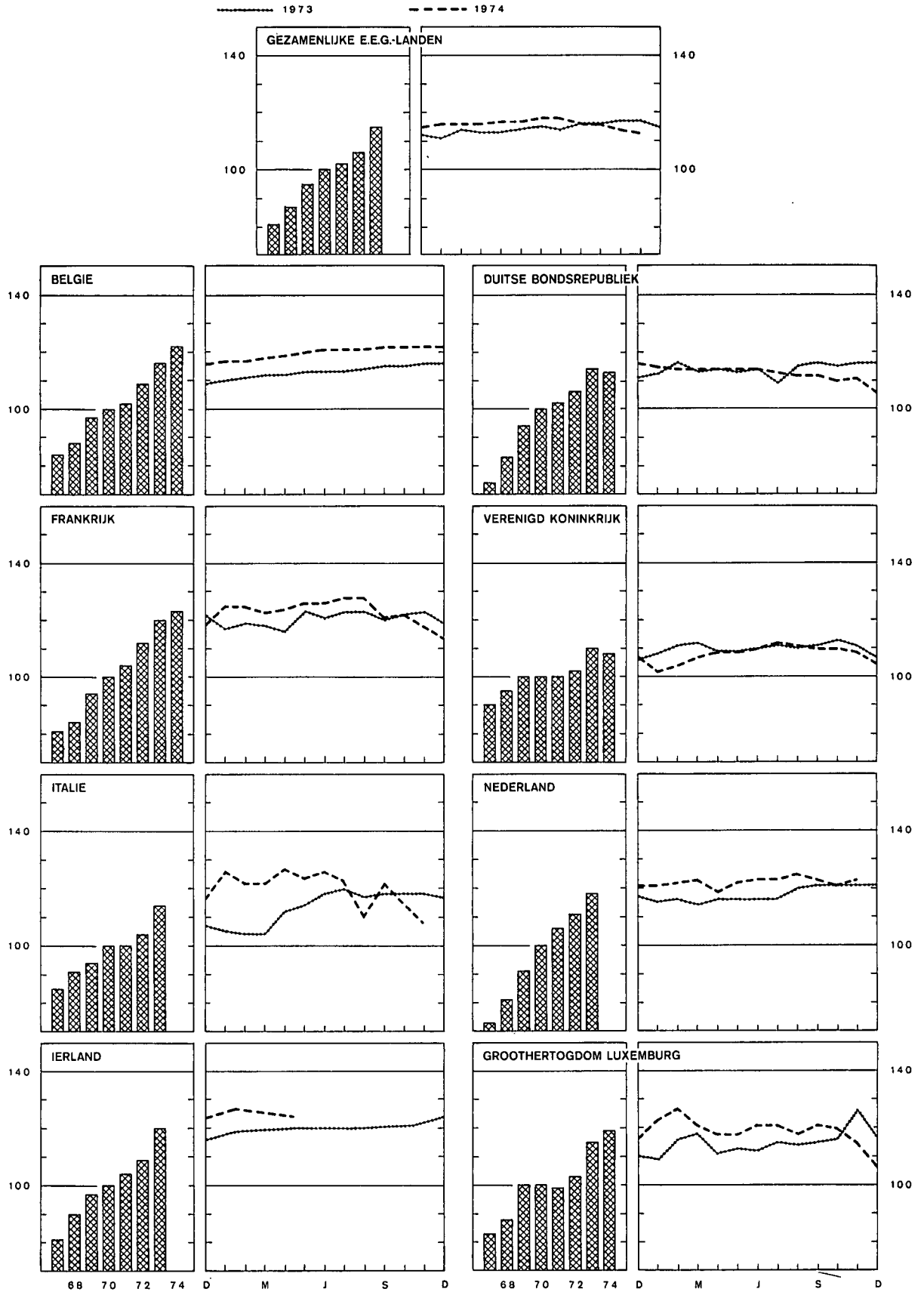
*mique et financière.* — *Het Bouwbedrijf.* — *Principaux indicateurs économiques (O.E.S.O.).*

IV - 6. — VERGELIJKENDE EVOLUTIE VAN DE INDUSTRIËLE PRODUCTIE  
DER E.E.G.-LANDEN

Algemene Indexcijfers van de industriële productie (O.E.S.O.)

Basis 1970 = 100

(Aangepast voor seizoenschommelingen)



## V. — DIENSTEN

### 1. — VERVOER

#### a. — Activiteit van de N.M.B.S. en de SABENA

Bronnen : N.M.B.S. en SABENA.

Maandgemiddelden of maanden	N.M.B.S.					SABENA	
	Reizigers- vervoer	Goederenvervoer (volledige wagonladingen)				Geregeld en betalend luchtverkeer	
		Aantal reizigers-km	Aantal productieve ton-km <sup>1</sup>	Totaal tonnenmaat	waarvan :		
	brandstoffen en minerale oliën				ertsen	(miljoenen passagiers- km)	(miljoenen ton-km)
(miljoenen)		(duizenden tonnen)					
1967 .....	711	507	4.925	1.576	1.259	162,8	22,8
1968 .....	681	556	5.273	1.621	1.321	164,7	25,3
1969 .....	686	618	5.769	1.655	1.450	183,9	31,4
1970 .....	688	651	5.931	1.592	1.508	203,9	34,4
1971 .....	702	611	5.535	1.457	1.379	226,6	38,0
1972 .....	681	624	5.778	1.495	1.447	257,7	42,6
1973 .....	674	682	6.294	1.556	1.704	304,1	48,0
1974 .....						331,3	54,4
1972 4 <sup>e</sup> kwartaal .....	674	703	6.403	1.648	1.575	230,9	42,2
1973 1 <sup>e</sup> kwartaal .....	680	694	6.472	1.597	1.744	241,1	42,4
2 <sup>e</sup> kwartaal .....	686	680	6.433	1.603	1.749	313,6	49,4
3 <sup>e</sup> kwartaal .....	645	635	5.822	1.403	1.656	409,2	57,1
4 <sup>e</sup> kwartaal .....	686	704	6.448	1.620	1.666	252,7	42,9
1974 1 <sup>e</sup> kwartaal .....	695	729	6.749	1.688	1.795	257,0	46,1
2 <sup>e</sup> kwartaal .....	709	784	7.127	1.692	1.890	342,1	56,2
3 <sup>e</sup> kwartaal .....	664	750	6.613	1.649	1.854	438,9	63,8
4 <sup>e</sup> kwartaal .....						286,9	51,4
1973 December .....	706	665	6.090	1.544	1.552	262,2	44,4
1974 Januari .....	721	738	6.816	1.652	1.750	270,3	45,1
Februari .....	670	670	6.418	1.642	1.765	225,7	42,7
Maart .....	695	780	7.013	1.769	1.869	275,1	50,5
April .....	687	754	6.973	1.743	1.860	337,3	54,6
Mei .....	714	793	7.312	1.755	1.932	314,0	54,7
Juni .....	727	806	7.096	1.578	1.877	375,1	59,3
Juli .....	649	792	6.887	1.733	2.022	448,0	63,6
Augustus .....	644	744	6.482	1.577	1.830	456,0	65,5
September .....	698	715	6.469	1.637	1.709	412,7	62,2
Oktober .....	701	847	7.531	1.858	2.008	320,0	54,9
November .....	697	718	6.398	1.720	1.671	243,4	47,4
December .....						297,4	51,9

<sup>1</sup> De productieve ton-km hebben betrekking op het commercieel vervoer (met uitsluiting van het dienstvervoer) : het is de som van de verme-

nigvuldigingen van het gewicht van elke verzending met de afstand van het traject.

Y - 1b. — Zeevaart

Y - 1c. — Binnen-  
scheepvaart

Bronnen : *Havenbestuur te Antwerpen* [kol. (1)], *te Gent* [kol. (4)], *Maatschappij van de Brugse zeevaartinrichtingen N.V.* [kol. (7)], *N.I.S.* (overige kolommen).

Bron : *N.I.S.*

Maandgemiddelden of maanden	Haven van Antwerpen			Haven van Gent			Havens van Brugge en Zeebrugge			Totaal verkeer <sup>1</sup>	
	Land- vermogen van de binnen- gekomen schepen (duizenden register- tonnen)	Goederen (duizenden metrische tonnen)		Land- vermogen van de binnen- gekomen schepen (duizenden register- tonnen)	Goederen (duizenden metrische tonnen)		Land- vermogen van de binnen- gekomen schepen (duizenden register- tonnen)	Goederen (duizenden metrische tonnen)		(duizenden metrische tonnen)	(miljoenen ton-km)
		Binnen- gekomen	Ver- trokken		Binnen- gekomen	Ver- trokken		Binnen- gekomen	Ver- trokken		
1967 .....	4.872	3.516	1.683	125	136	74	417	96	39	7.111	522
1968 .....	5.127	4.042	1.991	131	108	97	684	304	50	7.778	554
1969 .....	5.461	4.069	1.921	419	373	331	981	635	67	7.721	572
1970 .....	5.658	4.565	1.946	476	463	303	1.005	615	71	7.630	558
1971 .....	5.433	3.864	2.037	572	608	208	1.222	593	62	7.947	561
1972 .....	5.366	3.183	2.490	688	634	341	1.485	623	85	8.034	563
1973 .....	5.305	3.406	2.527	676	809	414	1.637	732	96	8.482	541
1974 .....				765			1.814				
1972 4 <sup>e</sup> kwartaal ...	5.354	3.341	2.681	763	849	354	1.443	517	112	8.162	579
1973 1 <sup>e</sup> kwartaal ...	5.274	2.985	2.593	641	873	360	1.535	442	83	8.475	568
2 <sup>e</sup> kwartaal ...	5.313	3.466	2.564	568	682	340	1.709	831	105	7.978	474
3 <sup>e</sup> kwartaal ...	5.362	3.528	2.386	773	687	440	1.661	861	108	8.695	563
4 <sup>e</sup> kwartaal ...	5.270	3.645	2.566	723	995	517	1.645	796	88	8.780	560
1974 1 <sup>e</sup> kwartaal ...	5.050	3.534	2.583	671	749	309	1.499	477	130		
2 <sup>e</sup> kwartaal ...	5.550	3.500	2.726	790	879	537	1.980	717	135		
3 <sup>e</sup> kwartaal ...				847			1.887				
4 <sup>e</sup> kwartaal ...				750			1.892				
1973 December ....	5.359	3.512	2.574	627	817	466	1.607	1.310	74	8.022	514
1974 Januari .....	5.307	3.903	2.576	594	889	606	1.367	189	106		
Februari .....	4.872	3.612	2.562	679	654	102	1.548	659	189		
Maart .....	4.970	3.086	2.611	741	705	220	1.583	582	96		
April .....	5.220	3.275	2.769	681	898	434	1.704	847	132		
Mei .....	5.754	3.624	2.459	827	989	522	2.167	711	113		
Juni .....	5.675	3.601	2.949	861	750	656	2.069	592	160		
Juli .....				874			2.025				
Augustus .....				894			1.817				
September ...				774			1.818				
Oktober .....				720			1.825				
November ....				793			1.906				
December ....				737			1.945				

<sup>1</sup> Binnenlands vervoer + invoer + uitvoer + doorvoer.

**Y - 2. — TOERISME**

Overnachtingen van toeristen in België <sup>1</sup>  
(Duizenden)

Bron : N.I.S.

Maandgemiddelden of maanden	Totaal	waarvan land van gewone verblijfplaats					Verenigde Staten van Amerika
		België	Frankrijk	Nederland	Verenigd Koninkrijk	Duitse Bondsrepubliek	
1966 .....	1.971	1.448	107	91	117	72	34
1967 .....	2.098	1.552	110	105	114	72	40
1968 .....	2.083	1.560	101	115	98	72	35
1969 .....	2.167	1.590	88	132	82	75	38
1970 .....	2.236	1.646	91	131	106	86	42
1971 .....	2.288	1.661	98	145	104	99	43
1972 .....	2.163	1.600	97	142	87	93	41
1973 .....	2.267	1.667	91	143	90	105	43
1972 3 <sup>e</sup> kwartaal .....	5.700	4.488	212	412	169	208	65
4 <sup>e</sup> kwartaal .....	590	338	40	31	29	35	25
1973 1 <sup>e</sup> kwartaal .....	427	204	37	22	24	30	24
2 <sup>e</sup> kwartaal .....	2.154	1.500	103	114	126	133	50
3 <sup>e</sup> kwartaal .....	5.874	4.623	182	407	177	219	68
4 <sup>e</sup> kwartaal .....	614	339	42	29	33	39	31
1974 1 <sup>e</sup> kwartaal .....	460	204	39	24	29	36	42
2 <sup>e</sup> kwartaal .....	2.212	1.580	90	122	115	114	54
3 <sup>e</sup> kwartaal .....	5.804	4.561	166	410	155	250	64
1973 Oktober .....	699	357	49	37	48	54	40
November .....	581	303	43	23	29	36	31
December .....	562	358	33	27	21	28	22
1974 Januari .....	424	190	34	20	25	33	40
Februari .....	437	197	36	24	25	34	38
Maart .....	519	226	46	27	36	41	48
April .....	1.728	1.290	75	50	93	77	37
Mei .....	1.848	1.244	95	103	122	84	56
Juni .....	3.060	2.207	100	212	130	181	69
Juli .....	8.122	6.509	144	822	161	223	72
Augustus .....	7.361	5.892	247	320	190	411	59
September .....	1.928	1.281	107	88	114	117	61
Oktober .....	736	344	55	48	52	55	44

<sup>1</sup> Incl. de overnachtingen op kampeerterreinen.

## Y - 3. — BINNENLANDSE HANDEL

### a. — Indexcijfers van de verkoop

Totaal van de detailhandel

Basis 1970 = 100

Bron : N.I.S.

Maandgemiddelden of maanden	Indexcijfers naar de vorm van distributie					Indexcijfers naar categorieën produkten				Algemeen indexcijfer	
	Kleine detailhandel	Warenhuizen	Verbruikscöoperaties	Filiaalbedrijven	Supermarkten 1	Levensmiddelen 2	Textiel en kleding 3	Meubilering en huishouden	Overige waren	Waarde-indexcijfer	Hoeveelheids-indexcijfer 4
1966 .....	79	76	93	48	52	78	78	71	71	75	83
1967 .....	82	79	95	55	60	83	78	74	74	78	85
1968 .....	87	82	97	67	68	87	83	81	81	83	89
1969 .....	94	90	98	83	84	92	94	91	91	92	95
1970 .....	100	100	100	100	100	100	100	100	100	100	100
1971 .....	105	107	100	120	120	104	107	122	107	108	104
1972 .....	115	122	100	138	128	113	115	140	126	120	113
1973 .....	v 130	137	97	161	155	v 125	v 130	v 161	v 148	v 138	v 120
1972 3 <sup>e</sup> kwartaal .....	113	120	97	137	135	114	106	140	125	120	111
4 <sup>e</sup> kwartaal .....	126	143	104	156	137	122	134	161	137	134	122
1973 1 <sup>e</sup> kwartaal .....	v 117	118	95	145	135	v 115	v 103	v 145	v 139	v 124	v 110
2 <sup>e</sup> kwartaal .....	v 134	134	98	159	149	v 123	v 145	v 161	v 150	v 140	v 123
3 <sup>e</sup> kwartaal .....	v 123	128	91	150	156	v 122	v 114	v 155	v 139	v 130	v 113
4 <sup>e</sup> kwartaal .....	v 146	165	104	189	180	v 142	v 156	v 185	v 162	v 156	v 134
1974 1 <sup>e</sup> kwartaal .....	v 130	133	95	169	159	v 126	v 121	v 167	v 153	v 138	v 115
2 <sup>e</sup> kwartaal .....	v 153	152	98	186	180	v 137	v 165	v 193	v 177	v 160	v 127
3 <sup>e</sup> kwartaal .....	v 144	154	94	189	189	v 138	v 140	v 190	v 169	v 154	v 118
1973 November .....	v 134	149	94	170	169	v 133	v 136	v 165	v 151	v 143	v 123
December .....	v 161	204	119	220	210	v 160	v 180	v 216	v 172	v 175	v 149
1974 Januari .....	v 127	131	94	164	152	v 125	v 118	v 161	v 147	v 135	v 113
Februari .....	v 122	125	88	157	152	v 120	v 105	v 158	v 147	v 129	v 108
Maart .....	v 140	143	103	185	174	v 133	v 139	v 181	v 164	v 149	v 123
April .....	v 148	147	100	184	176	v 134	v 170	v 183	v 168	v 156	v 126
Mei .....	v 156	154	98	191	183	v 139	v 166	v 199	v 184	v 163	v 130
Juni .....	v 154	155	95	183	181	v 138	v 159	v 198	v 180	v 161	v 126
Juli .....	v 142	160	94	189	190	v 135	v 143	v 189	v 171	v 153	v 118
Augustus .....	v 138	151	96	187	198	v 142	v 122	v 181	v 161	v 150	v 114
September .....	v 152	152	92	191	178	v 138	v 155	v 200	v 176	v 159	v 121
Oktober .....	v 162	166	103	221	194	v 148	v 193	v 208	v 185	v 174	v 130
November .....	v 144	178	93	203	204	v 143	v 155	v 186	v 172	v 159	v 118

1 Kleine en middelmatige supermarkten met gehele of gedeeltelijke zelfbediening.  
Met inbegrip van tabak, maar enkel voor de kleine detailhandel.

3 Met inbegrip van textiel voor stoffering.

4 Waarde-indexcijfer gedeeld door het algemene prijsindexcijfer bij consumptie zonder de diensten.



**Y - 3b. — Verkoop op afbetaling**

1° — Algemene resultaten

Bron : N.I.S.

	Aantal lopende contracten aan het einde van het halfjaar (duizenden)				Uitstaande kredieten aan het einde van het halfjaar (miljarden franken)				Kredieten verleend in de loop van het halfjaar (miljarden franken)			
	Totaal	Financiering door			Totaal	Financiering door			Totaal	Financiering door		
		verkopers	banken	financieringsinstellingen of particulieren		verkopers	banken	financieringsinstellingen of particulieren		verkopers	banken	financieringsinstellingen of particulieren
1971 2 <sup>e</sup> halfjaar .....	1.753	1.149	175	429	27,1	10,4	9,6	7,1	9,9	3,7	3,2	3,0
1972 1 <sup>e</sup> halfjaar .....	1.929	1.302	188	439	29,3	9,9	11,0	8,4	13,0	4,8	4,2	4,0
2 <sup>e</sup> halfjaar .....	1.598	936	202	460	33,2	10,5	12,4	10,3	13,5	4,7	4,3	4,5
1973 1 <sup>e</sup> halfjaar .....	1.590	906	218	466	35,9	11,1	13,7	11,1	13,3	4,4	4,7	4,2
2 <sup>e</sup> halfjaar .....	1.726	1.061	215	450	35,3	10,3	13,4	11,6	11,9	3,7	4,2	4,0
1974 1 <sup>e</sup> halfjaar .....	1.634	978	222	434	36,6	10,1	14,3	12,2	13,8	4,3	4,8	4,7

2° — Achterstallige betalingen

	Aantal schuldenaars die in gebreke gebleven zijn met het betalen van drie of meer vervallen termijnen in de loop van het halfjaar (duizenden)				Totaal der bedragen van drie termijnen die door de schuldenaars, bedoeld in voorgaande kolommen niet werden betaald (miljoenen franken)			
	Totaal	Financiering door			Totaal	Financiering door		
		verkopers	banken	financieringsinstellingen of particulieren		verkopers	banken	financieringsinstellingen of particulieren
1971 1 <sup>e</sup> halfjaar .....	58	37	2	19	136	66	16	54
2 <sup>e</sup> halfjaar .....	53	33	2	18	123	51	12	60
1972 1 <sup>e</sup> halfjaar .....	60	40	3	17	145	64	18	63
2 <sup>e</sup> halfjaar .....	57	40	2	15	151	62	17	72
1973 1 <sup>e</sup> halfjaar .....	63	40	2	21	254	79	43	132
2 <sup>e</sup> halfjaar .....	53	38	2	13	305	89	71	145

3° — Indeling van de kredieten verleend tijdens het halfjaar, volgens de aard der goederen

	Totaal	Vrachtwagens, bestelwagens, autobussen, zwaar vervoermaterieel		Landbouwmaterieel, landbouwtractoren, vee	Wagens voor personenvervoer behalve autobussen		Motoren, scooters, bromfietsen, rijwiel	Textiel, bont, kleding	Boeken	Bedrijfsuitrusting excl. de artikelen vermeld in de voorgaande rubrieken (handel, ambachtswezen) nijverheid, vrije beroepen)	Niet elders vermelde huishoudartikelen en voorwerpen voor persoonlijk gebruik	Diversen waarvan : diensten (reizen, herstellen van motorrijtuigen, centrale verwarming, enz.)
		nieuw	reeds gebruikt		nieuw	reeds gebruikt						
Aantal contracten (duizenden)												
1971 2 <sup>e</sup> halfjaar .....	819	4	1	1	54	17	7	250	57	7	419	2
1972 1 <sup>e</sup> halfjaar .....	879	5	1	1	81	23	7	237	84	7	431	2
2 <sup>e</sup> halfjaar .....	901	4	1	2	79	22	9	243	91	7	433	10
1973 1 <sup>e</sup> halfjaar .....	849	4	1	1	78	21	8	177	109	6	424	20
2 <sup>e</sup> halfjaar .....	859	4	1	2	58	16	9	192	112	6	438	21
1974 1 <sup>e</sup> halfjaar .....	801	5	1	2	67	16	8	145	118	7	412	20
Verleende kredieten (miljarden franken)												
1971 2 <sup>e</sup> halfjaar .....	9,9	0,9	0,1	0,2	3,8	0,6	0,1	0,3	0,1	1,0	2,8	...
1972 1 <sup>e</sup> halfjaar .....	13,0	1,0	0,1	0,2	6,1	0,9	0,1	0,3	0,1	1,1	3,0	0,1
2 <sup>e</sup> halfjaar .....	13,5	0,9	0,1	0,3	6,5	1,0	0,1	0,3	0,1	1,0	3,0	0,2
1973 1 <sup>e</sup> halfjaar .....	13,3	1,2	0,1	0,2	6,1	0,9	0,1	0,2	0,2	1,1	2,5	0,7
2 <sup>e</sup> halfjaar .....	11,9	1,2	0,1	0,3	4,4	0,6	0,1	0,3	0,2	1,5	2,4	0,8
1974 1 <sup>e</sup> halfjaar .....	13,8	1,5	0,2	0,3	5,2	0,7	0,1	0,3	0,3	1,9	2,5	0,8
Verleende kredieten — Indeling in procent van het totaal												
1971 2 <sup>e</sup> halfjaar .....	100,0	8,8	0,8	1,9	38,0	6,5	0,6	3,4	1,1	9,9	28,6	0,4
1972 1 <sup>e</sup> halfjaar .....	100,0	7,7	0,9	1,2	47,1	7,0	0,7	2,4	1,1	8,2	23,3	0,4
2 <sup>e</sup> halfjaar .....	100,0	6,6	0,9	2,1	47,5	7,3	0,8	2,3	1,0	7,6	22,3	1,5
1973 1 <sup>e</sup> halfjaar .....	100,0	8,8	1,0	1,7	45,8	6,7	0,8	1,5	1,4	8,5	18,3	5,5
2 <sup>e</sup> halfjaar .....	100,0	9,8	1,0	2,9	36,9	5,3	0,9	2,2	1,7	12,5	20,3	6,5
1974 1 <sup>e</sup> halfjaar .....	100,0	11,2	1,2	2,1	38,2	4,8	0,8	1,9	1,9	13,5	18,6	5,8

Y - 4. — ACTIVITEIT VAN DE VERREKENKAMERS

Debetverrichtingen

Maandgemiddelden of maanden	Aantal kamers (per einde periode)	Brussel						Provincie		Eindtotaal	
		Daggeld		Andere verrichtingen <sup>1</sup>		Totaal		Duizenden stukken	Miljarden franken	Duizenden stukken	Miljarden franken
		Duizenden stukken	Miljarden franken	Duizenden stukken	Miljarden franken	Duizenden stukken	Miljarden franken				
1967 .....	39	3	200	1.383	406	1.386	606	637	128	2.023	734
1968 .....	39	3	220	1.707	474	1.709	695	835	146	2.544	841
1969 .....	39	2	233	2.005	585	2.007	818	1.161	177	3.168	995
1970 .....	39	3	268	2.819	643	2.822	911	1.546	198	4.368	1.109
1971 .....	40	3	291	3.763	795	3.766	1.086	1.623	200	5.389	1.286
1972 .....	40	3	346	5.370	1.248	5.373	1.594	1.881	213	7.254	1.807
1973 .....	40	3	492	6.860	1.643	6.863	2.135	2.482	265	9.345	2.400
1974 .....	37	3	468	8.106	2.059	8.109	2.527	3.077	329	11.186	2.856
1972 4 <sup>e</sup> kwartaal .....	40	4	422	6.439	1.459	6.443	1.882	2.165	224	8.608	2.106
1973 1 <sup>e</sup> kwartaal .....	40	4	524	6.993	1.461	6.997	1.985	2.281	242	9.278	2.227
2 <sup>e</sup> kwartaal .....	40	3	484	6.682	1.411	6.685	1.895	2.443	253	9.128	2.148
3 <sup>e</sup> kwartaal .....	40	3	522	6.490	1.759	6.493	2.281	2.380	268	8.873	2.549
4 <sup>e</sup> kwartaal .....	40	4	439	7.274	1.939	7.278	2.378	2.825	295	10.103	2.673
1974 1 <sup>e</sup> kwartaal .....	39	3	434	7.651	2.246	7.654	2.680	2.890	308	10.544	2.988
2 <sup>e</sup> kwartaal .....	39	3	380	7.761	2.263	7.764	2.643	3.055	329	10.819	2.972
3 <sup>e</sup> kwartaal .....	37	3	422	8.064	1.902	8.067	2.324	3.003	330	11.070	2.604
4 <sup>e</sup> kwartaal .....	37	4	633	8.948	1.828	8.952	2.461	3.359	348	12.311	2.809
1974 Februari .....	39	3	468	7.094	2.122	7.097	2.590	2.738	294	9.835	2.884
Maart .....	39	3	465	7.583	2.237	7.586	2.702	2.844	307	10.430	3.009
April .....	39	3	323	7.862	2.194	7.865	2.517	3.101	315	10.966	2.832
Mei .....	39	3	513	8.049	2.415	8.052	2.928	3.177	340	11.229	3.268
Juni .....	39	3	304	7.371	2.179	7.374	2.483	2.887	332	10.261	2.815
Juli .....	37	3	505	8.434	2.192	8.437	2.697	3.247	357	11.684	3.054
Augustus .....	37	3	381	7.512	1.727	7.515	2.108	2.775	306	10.290	2.414
September .....	37	3	380	8.246	1.788	8.249	2.168	2.986	327	11.235	2.495
Oktober .....	37	4	440	9.465	1.965	9.469	2.405	3.511	370	12.980	2.775
November .....	37	4	690	8.142	1.655	8.146	2.345	2.966	300	11.112	2.645
December .....	37	4	769	9.238	1.864	9.242	2.633	3.600	374	12.842	3.007
1975 Januari .....	36	4	544	9.422	1.932	9.426	2.476	3.399	360	12.825	2.836
Februari .....	36	3	602	8.233	2.140	8.236	2.742	2.975	325	11.211	3.067

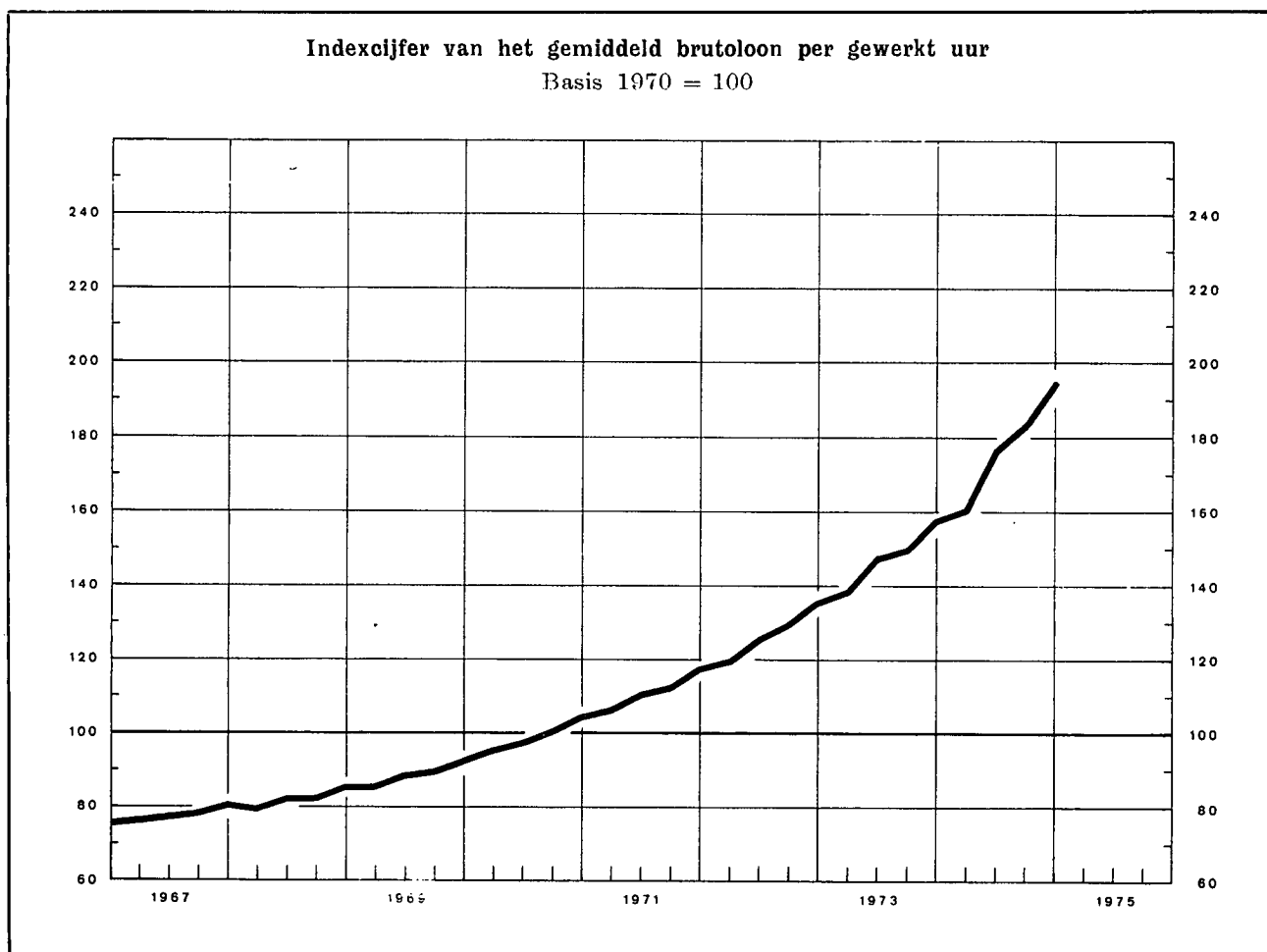
<sup>1</sup> Effecten, overhsidspapier, coupons, overschrijvingen, cheques, wissels, promessen, kwitanties, transacties met het buitenland, enz.

Bibliografische referenties : *Statistisch Jaarboek voor België*. — *Statistisch Tijdschrift van het N.I.S.* — *Belgische Economische Statistieken 1960-1970*. — *Statistisch Jaarboek van de N.M.B.S.* — *Maandstatistiek over*

*de internationale trafiek der havens (N.I.S.)*. — *Les transports maritimes, Etude Annuelle (O.E.S.O.)*. — *Eurostat (Bureau voor de Statistiek der Europese Gemeenschappen)*.

## VI. — INKOMENS

### 1. — BEZOLDIGINGEN VAN DE WERKNEMERS (mannen en vrouwen)



### Indexcijfers basis 1970 = 100

Bronnen :	Bezoldigingen der arbeiders in de nijverheid *				Regelingslonen <sup>3</sup>			
	Gemiddeld brutoloon per gewerkt uur	Type-uurloon <sup>1</sup>		Uurloonkosten <sup>2</sup>	Arbeiders		Bedienden	
		Geschoold arbeider	Ongeschoold arbeider		Algemeen indexcijfer	waarvan : Verwerkende industrie	Algemeen indexcijfer	waarvan : Verwerkende industrie
		N.B.B.		I.R.E.S.	Ministerie van Tewerksstelling en Arbeid			
1967 .....	79	80	78	77	80,0	80,4	83,5	82,3
1968 .....	83	84	83	81	83,9	84,5	87,6	85,9
1969 .....	89	90	90	88	90,6	91,9	92,7	90,6
1970 .....	100	100	100	100	100,0	100,0	100,0	100,0
1971 .....	112	112	112	113	111,2	111,1	110,0	108,7
1972 .....	128	125	127	131	126,1	125,7	122,1	118,2
1973 .....	149	143	146	151	145,8	147,0	138,8	131,9
1974 .....	v 180	v 173	v 178	v 181	176,6	177,9	165,5	156,8
1972 December .....	136	130	132	138	131,2	132,1	128,2	120,3
1973 Maart .....	139	136	139	142	139,5	140,4	133,8	127,8
Juni .....	148	141	143	150	143,5	144,5	136,8	130,1
September .....	150	145	148	153	147,6	149,4	141,1	133,5
December .....	158	149	152	160	152,3	153,6	143,7	136,0
1974 Maart .....	162	157	161	164	160,3	162,1	152,8	147,6
Juni .....	177	168	175	v 179	172,1	173,3	160,8	152,4
September .....	v 184	v 178	v 185	v 186	182,4	183,7	171,5	161,6
December .....	v 196	v 187	v 193	v 196	191,4	192,3	176,8	165,6

\* Om de indexcijfers op basis 1970 = 100 om te zetten in indexcijfers basis 1968 = 100, volstaat het de huidige cijfers te vermenigvuldigen met de volgende coëfficiënt : gemiddeld brutoloon per gewerkt uur : 1,813; geschoold arbeider : 1,745; ongeschoold arbeider : 1,822; arbeidskosten : 1,981.

<sup>1</sup> Excl. de transportarbeiders.

<sup>2</sup> Dit indexcijfer, waarin de steenkolenmijnen niet werden opgenomen, geeft de arbeidsuurloonkosten, met inbegrip van de wettelijke maat-

schappelijke lasten door de werkgever gedragen, en niet de kosten per geproduceerde eenheid.

<sup>3</sup> Doordat het regelingsloon van de arbeiders een uurloon is en dat van de bedienden een maandloon, brengt een overeengekomen vermindering van de arbeidsduur een stijging mee van het eerste maar niet van het tweede. Bij elke vergelijking van het respectieve beloop van deze indexcijfers moet met dat verschil rekening worden gehouden.

**VI - 2. — GEMIDDELDE BRUTO-UURVERDIENSTE  
VAN DE ARBEIDERS IN DE NIJVERHEID**

(In franken per uur)

Bron : N.I.S.

Groep en tak van industrie	1972 oktober	1973 april	1973 oktober	1974 april
<i>Extractieve nijverheid</i> <sup>1</sup> :				
Steenkolenwinning (arbeiders ondergrond) .....	120,24	132,45	140,51	156,12
Bewerking van steenkolen (arbeiders bovengrond) .....	89,45	97,80	103,50	115,10
Totaal van de extractieve nijverheid .....	107,41	114,71	123,23	137,36
<i>Verwerkende nijverheid</i> <sup>2</sup> :				
Cokesfabrieken .....	108,07	118,41	120,40	137,07
Aardolieraffinaderij .....	143,02	154,77	158,29	174,09
Productie en voorziening van elektrische energie, gas, stoom en warm water .....	127,41	139,59	149,42	168,15
Productie en eerste verwerking van metalen .....	113,16	126,91	128,05	146,79
Industrie van niet-metaalhoudende minerale produkten .....	89,95	100,72	103,28	116,79
Chemische industrie .....	99,18	109,44	111,32	129,29
Productie van kunst- en synthetische vezels .....	100,27	109,80	114,18	130,07
Vervaardiging van produkten uit metaal (met uitzonde- ring van machines en transportmiddelen) .....	88,99	98,96	102,41	112,58
Constructie van machines en mechanisch materieel .....	94,23	104,40	107,99	118,19
Kantoor machines en installaties voor informatieverwerking	78,98	88,76	91,49	100,12
Elektrische en elektronische constructie .....	86,96	97,79	100,59	112,12
Automobielbouw en onderdelen .....	104,33	114,96	120,08	131,71
Constructie van overige transportmiddelen .....	102,11	112,95	115,78	128,62
Vervaardiging van fijnmechanische en optische instrumenten	79,03	88,28	91,43	101,77
Levensmiddelen, drank en tabak .....	80,06	84,83	91,23	100,78
Textiel .....	74,68	81,93	85,20	93,87
Leder .....	72,66	78,01	82,04	89,51
Schoeisel en kleding .....	60,21	65,93	68,32	77,97
Hout en houten meubelen .....	80,39	84,27	88,45	99,16
Papier, grafische nijverheid en uitgeverij .....	88,85	96,85	101,94	112,90
Rubber en plastic .....	85,05	92,09	97,89	110,87
Totaal van de verwerkende nijverheid .....	87,58	96,34	99,83	111,45
waarvan : mannen .....	95,35	104,88	108,51	121,00
vrouwen .....	64,94	71,43	74,54	83,76
<i>Bouwbedrijf en burgerlijke bouwkunde</i> <sup>1</sup> .....	89,71	98,26	103,26	114,64
<i>Algemeen gemiddelde voor de nijverheid</i> :				
Totaal <sup>2</sup> .....	88,71	97,38	101,33	112,97

<sup>1</sup> Mannen alleen.

<sup>2</sup> Mannen en vrouwen.

**VI - 3. — GEMIDDELDE BRUTO-MAANDVERDIENSTE VAN DE BEDIENDEN  
IN DE NIJVERHEID <sup>1</sup>**

(In franken per maand)

Bron : N.I.S.

Groep en tak van industrie	1972 oktober	1973 april	1973 oktober
<i>Extractieve nijverheid :</i>			
Winning en bewerking van vaste brandstoffen .....	26.874	28.544	30.708
Totaal van de extractieve nijverheid .....	26.140	27.882	29.759
<i>Verwerkende nijverheid :</i>			
Cokesfabrieken .....	27.890	30.765	31.157
Aardolieraffinaderij .....	31.068	34.466	35.352
Productie en voorziening van elektrische energie, gas, stoom en warm water .....	31.801	34.696	35.757
Productie en eerste verwerking van metalen .....	27.561	29.718	31.502
Industrie van niet-metaalhoudende minerale produkten .....	23.354	25.404	26.645
Chemische industrie .....	26.347	28.280	29.434
Productie van kunst- en synthetische vezels .....	32.918	35.785	36.399
Vervaardiging van produkten uit metaal (met uitzondering van machines en transportmiddelen) .....	22.952	24.931	26.085
Constructie van machines en mechanisch materieel .....	24.695	26.349	27.431
Kantoor machines en installaties voor informatieverwerking .....	18.491	20.255	21.672
Elektrische en elektronische constructie .....	23.959	25.873	26.839
Automobielbouw en onderdelen .....	26.585	28.701	29.853
Constructie van overige transportmiddelen .....	25.177	26.999	28.493
Vervaardiging van fijn mechanische en optische instrumenten ...	23.206	25.304	26.496
Levensmiddelen, drank en tabak .....	21.769	23.336	24.906
Textiel .....	21.128	22.880	23.792
Leder .....	20.875	22.426	23.925
Schoeisel en kleding .....	17.086	18.673	19.728
Hout en houten meubelen .....	19.728	21.870	22.551
Papier, grafische nijverheid en uitgeverij .....	22.376	24.198	25.609
Rubber en plastic .....	23.482	25.370	26.506
Totaal van de verwerkende nijverheid .....	23.841	25.711	26.953
waarvan : mannen .....	26.541	28.581	29.972
vrouwen .....	15.007	16.323	17.078
<i>Bouwbedrijf en burgerlijke bouwkunde</i> .....	22.796	24.429	25.338
<i>Algemeen gemiddelde voor de nijverheid :</i>			
Totaal .....	23.744	25.593	26.802

<sup>1</sup> Mannen en vrouwen.

Bibliografische referenties : *Statistisch Jaarboek voor België. — Statistisch Tijdschrift van het N.I.S. — Service mensuel de Conjoncture de Louvain. — Jaarverslagen van de R.M.Z. — Arbeidsblad. — Belgische*

*Economische Statistieken 1960-1970. — Tijdschrift voor Documentatie en Voorlichting, XXXIIe jaargang, deel II, nr 5, november 1957 : « Indexcijfer van de bruto-urbezoldigingen der arbeiders ».*

## VII. — PRIJSINDEXCIJFERS

### 1. — INDEXCIJFERS VAN DE WERELDPRIJZEN

Basis 1970 = 100

Bronnen : Comtel Reuter — Moody's Investors Service — Institut für Wirtschaftsforschung Hamburg.

Daggemiddelden	Reuter-indexcijfer (Londense markt) 1	Moody-indexcijfer (New Yorkse markt) 2 3	Indexcijfers van het Hamburgisches Welt-Wirtschafts-Archiv 2					
			Totaal	Grondstoffen bestemd voor de				
				voeding	industrie			
					Algemeen	Brandstoffen	Voor de produktie van verbruiks-goedoren	Voor de produktie van investerings-goedoren
1967 .....	78,1	89,5	87,8	86,9	88,1	89,3	102,8	79,6
1968 .....	88,4	88,5	87,4	85,9	88,1	90,2	99,5	80,3
1969 .....	95,4	96,3	94,1	91,9	95,3	90,1	98,4	97,6
1970 .....	100,0	100,0	100,0	100,0	100,0	100,0	100,0	100,0
1971 .....	93,9	91,2	101,2	103,0	100,6	111,2	105,2	88,4
1972 .....	106,1	102,1	113,4	116,7	111,9	121,4	131,4	93,6
1973 .....	185,4	142,5	170,1	173,5	168,7	149,5	210,5	164,3
1974 .....	233,8	{ 177,5 <sup>4</sup> 205,9 <sup>5</sup>	285,4	278,5	288,6	410,5	198,5	224,3
1973 1 <sup>e</sup> kwartaal .....	148,6	121,3	137,4	144,3	134,6	129,9	177,6	117,0
2 <sup>e</sup> kwartaal .....	163,9	129,8	157,1	161,7	155,1	141,4	196,5	146,2
3 <sup>e</sup> kwartaal .....	205,2	156,5	181,5	189,1	178,2	145,2	235,3	178,6
4 <sup>e</sup> kwartaal .....	224,0	162,4	204,2	198,8	206,8	181,4	232,5	215,3
1974 1 <sup>e</sup> kwartaal .....	254,8	180,0	257,0	238,3	265,4	324,2	226,6	231,3
2 <sup>e</sup> kwartaal .....	238,3	{ 173,7 <sup>6</sup> 196,8 <sup>7</sup>	296,1	257,9	313,0	438,8	208,9	252,0
3 <sup>e</sup> kwartaal .....	223,4	204,6	289,8	278,6	294,8	438,3	189,0	219,5
4 <sup>e</sup> kwartaal .....	218,8	210,1	298,7	339,1	281,1	440,7	169,6	194,3
1975 1 <sup>e</sup> kwartaal .....	196,7	187,2	278,4	281,0	277,4	444,8	171,6	180,9
1974 Maart .....	253,9	182,4	282,9	251,0	297,0	399,3	213,7	246,7
April .....	245,9	176,3	298,1	254,7	317,3	437,9	220,0	257,5
Mei .....	241,1	171,1	299,0	262,8	315,1	439,5	204,5	258,6
Juni .....	228,0	196,8 <sup>3</sup>	291,2	256,2	306,6	439,1	202,2	240,1
Juli .....	222,7	205,4	287,8	259,9	300,1	438,9	198,9	226,4
Augustus .....	226,5	207,0	292,5	285,7	295,5	438,4	186,6	222,0
September .....	221,0	201,4	289,2	290,2	289,0	437,4	181,4	210,0
Oktober .....	221,8	211,6	293,7	317,9	283,1	437,8	174,5	199,3
November .....	221,3	216,2	307,4	372,1	279,1	438,2	166,3	193,4
December .....	213,3	202,6	295,0	327,4	280,9	446,0	167,9	190,0
1975 Januari .....	202,1	191,1	287,1	302,7	280,2	447,0	168,0	187,7
Februari .....	195,2	188,7	277,8	282,5	275,9	443,7	170,4	179,0
Maart .....	192,8	181,9	270,4	257,7	276,0	443,9	176,6	176,1

1 Berekend op basis van prijzen uitgedrukt in pond sterling.

2 Berekend op basis van prijzen uitgedrukt in V.S.-dollar.

3 Sedert juni 1974 houdt het Moody-indexcijfer rekening met de contantkoersen van katoen, wol en zijde.

4 Gemiddelde van januari tot mei 1974.

5 Gemiddelde van juni tot december 1974.

6 Gemiddelde van april-mei 1974.

7 Maand juni 1974.

**VII - 2. — INDEXCIJFERS**  
**VAN HET HAMBURGISCHES WELT-WIRTSCHAFTS-ARCHIV PER PRODUKT <sup>1</sup>**

Basis 1970 = 100

Bron : *Institut für Wirtschaftsforschung, Hamburg.*

Daggemiddelden	Grondstoffen bestemd voor de voeding					Grondstoffen bestemd voor de industrie								
	Graan	Genotmiddelen en suiker	Olie	Vlees	Zuivelprodukten	Brandstoffen		Voor de produktie van verbruiksgoederen			Voor de produktie van investeringsgoederen			
						Steenkolen en cokes	Aardolie en -derivaten	Textielprodukten	Huiden en leder	Cellulose	Hout	Rubber	IJzer en staal	Non-ferrometalen
1967 .....	108,4	70,8	90,0	91,9	95,5	66,0	98,3	110,2	96,6	85,1	81,3	95,6	67,8	83,3
1968 .....	103,5	70,7	94,2	92,0	93,2	66,0	99,5	107,9	88,8	80,4	80,6	108,2	65,2	87,3
1969 .....	97,7	88,2	90,9	92,8	93,7	66,8	98,9	102,3	101,6	88,7	92,3	123,8	89,3	100,3
1970 .....	100,0	100,0	100,0	100,0	100,0	100,0	100,0	100,0	100,0	100,0	100,0	100,0	100,0	100,0
1971 .....	101,8	100,8	99,4	110,6	112,1	110,5	111,7	105,3	112,4	107,6	101,1	82,2	86,2	84,9
1972 .....	107,8	123,8	90,5	132,9	125,5	112,9	125,0	137,3	154,5	111,1	109,6	82,6	92,8	88,5
1973 .....	186,7	166,9	171,4	180,3	168,0	146,8	150,8	237,8	238,7	122,2	195,4	167,3	180,5	137,9
1974 .....	253,8	340,6	268,5	177,9	174,5	220,9	483,9	209,9	167,7	186,4	265,3	177,5	270,1	183,9
1973 1 <sup>e</sup> kwartaal .....	137,9	150,2	120,2	167,4	142,7	129,1	130,6	196,3	225,5	110,7	131,0	121,1	130,5	100,8
2 <sup>e</sup> kwartaal .....	149,0	165,5	161,1	179,1	165,4	148,2	139,1	221,3	243,0	110,7	168,1	145,1	167,5	121,8
3 <sup>e</sup> kwartaal .....	216,4	173,7	198,3	185,1	182,4	153,8	142,1	268,4	256,2	128,4	214,4	195,9	189,1	150,9
4 <sup>e</sup> kwartaal .....	243,4	178,2	206,0	189,5	181,4	156,3	191,5	265,1	229,9	138,8	268,3	207,3	234,9	178,3
1974 1 <sup>e</sup> kwartaal .....	254,0	247,9	273,2	183,3	169,2	194,5	375,3	253,7	191,6	159,8	265,1	232,3	257,7	197,0
2 <sup>e</sup> kwartaal .....	251,4	292,2	270,7	184,3	178,2	227,8	520,8	227,9	182,6	191,2	274,3	187,2	289,0	230,1
3 <sup>e</sup> kwartaal .....	245,0	347,7	268,2	171,9	171,5	226,2	520,0	192,0	175,8	191,2	264,0	155,3	285,1	168,3
4 <sup>e</sup> kwartaal .....	265,0	474,5	261,8	172,3	179,2	235,1	519,7	166,0	120,7	203,6	257,6	135,2	248,4	140,2
1975 1 <sup>e</sup> kwartaal .....	238,1	364,3	209,5	192,8	197,8	255,9	517,5	161,2	94,9	236,6	263,6	138,5	196,7	138,6
1974 Maart .....	260,6	268,1	289,6	182,8	172,4	223,3	468,7	234,8	198,7	159,8	271,3	212,0	275,8	222,8
April .....	258,1	282,0	267,7	186,8	177,1	226,6	521,4	235,1	186,7	191,2	273,9	191,2	283,4	244,6
Mei .....	256,8	298,6	272,7	186,1	181,3	229,1	520,5	237,2	191,9	191,2	281,9	195,8	292,3	238,3
Juni .....	239,5	296,0	271,7	180,1	176,0	227,7	520,5	211,4	169,2	191,2	267,1	174,6	291,3	207,6
Juli .....	238,2	307,4	269,5	174,0	173,6	227,3	520,5	205,9	178,6	191,2	267,7	160,6	294,2	175,9
Augustus .....	249,6	359,8	275,9	169,0	171,3	226,1	520,2	188,5	177,2	191,2	263,4	158,5	287,6	172,3
September .....	247,2	375,8	259,3	172,5	169,4	225,2	519,1	181,6	171,8	191,2	261,1	147,0	273,5	156,7
Oktober .....	264,3	422,6	278,7	174,1	175,2	226,5	519,1	174,8	141,1	191,2	255,7	143,8	262,3	142,4
November .....	265,4	549,3	262,2	171,5	179,4	228,0	519,1	164,9	123,7	191,2	260,2	124,5	243,4	142,3
December .....	265,1	451,7	244,5	171,2	183,0	251,0	521,0	158,2	97,2	228,3	257,1	137,1	239,6	135,9
1975 Januari .....	256,1	402,8	221,1	184,2	189,4	254,5	521,0	157,5	80,3	236,0	267,2	132,4	222,9	136,8
Februari .....	231,1	373,9	218,8	185,9	196,7	256,4	515,6	160,1	86,3	236,8	271,2	140,1	183,8	138,1
Maart .....	227,2	316,2	188,6	208,2	207,3	256,8	515,8	166,1	117,9	236,8	252,2	142,9	183,2	140,8

<sup>1</sup> Berekend op basis van prijzen uitgedrukt in V.S.-dollar.

VII · 3. — INDEXCIJFERS VAN DE GROOTHANDELSPRIJZEN IN BELGIE

Basis 1970=100

Bron : M.E.Z.

Maandgemiddelden of maanden	Algemeen indexcijfer	Landbouwprodukten			Industriële produkten								Gezamenlijke industriële produkten in de drie produktiestadia		
		Algemeen indexcijfer	Dierlijke	Planteardige	Algemeen indexcijfer	Inheemse produkten	Ingevoerde produkten	Delfstoffen	Metalen en metaalprodukten	Textiel- produkten	Scheikundige produkten	Bouw- materialen	Grondstoffen	Halfabrikaten	Fabrikaten
1967 .....	90,7	91,8	97,7	86,7	90,5	90,1	91,5	92,1	82,9	93,7	96,6	91,6	91,4	89,0	90,9
1968 .....	90,9	90,8	100,2	82,8	91,0	91,2	90,2	92,0	83,3	95,0	96,6	93,7	91,1	90,4	91,4
1969 .....	95,4	98,2	103,7	93,4	94,8	94,3	94,9	93,8	89,0	96,4	98,3	96,2	93,7	96,7	94,2
1970 .....	100,0	100,0	100,0	100,0	100,0	100,0	100,0	100,0	100,0	100,0	100,0	100,0	100,0	100,0	100,0
1971 ..... <sup>1</sup>	99,4	95,7	102,2	90,1	100,4	101,9	97,6	103,8	97,5	103,9	98,5	105,1	101,6	98,4	101,1
1972 .....	103,4	101,1	111,2	92,6	104,1	106,1	99,2	104,6	99,0	113,1	102,0	109,0	105,1	102,7	104,6
1973 .....	116,2	121,8	125,2	118,8	114,9	113,8	117,3	108,1	107,5	132,1	106,0	113,6	123,8	117,6	108,1
1974 .....	135,6	127,6	124,5	130,6	137,9	136,8	146,9	152,4	134,2	147,8	121,2	126,2	146,4	147,9	126,8
1972 4 <sup>e</sup> kwartaal ...	106,8	107,0	113,8	101,1	106,9	108,2	103,8	105,9	100,1	119,5	102,9	109,7	110,3	105,6	105,8
1973 1 <sup>e</sup> kwartaal ...	111,2	114,6	118,2	111,4	110,4	110,6	110,4	105,7	102,9	127,4	105,1	111,1	116,7	110,9	106,5
2 <sup>e</sup> kwartaal ...	114,4	123,7	125,0	122,4	112,3	111,2	112,4	106,6	104,4	126,2	104,8	112,3	120,3	113,7	106,7
3 <sup>e</sup> kwartaal ...	117,9	124,9	129,4	120,8	116,3	115,0	119,5	108,2	108,1	134,3	105,4	115,1	126,6	119,0	108,7
4 <sup>e</sup> kwartaal ...	121,3	124,1	128,1	120,6	120,7	118,6	127,1	112,0	114,6	140,6	108,8	115,7	131,7	126,8	110,6
1974 1 <sup>e</sup> kwartaal ...	131,8	129,8	128,6	130,9	132,5	129,0	145,2	134,3	125,0	154,6	116,2	118,7	147,7	143,6	117,2
2 <sup>e</sup> kwartaal ...	136,3	127,0	122,8	131,0	138,9	135,5	153,2	149,8	138,0	150,6	118,9	125,6	147,2	153,1	125,5
3 <sup>e</sup> kwartaal ...	137,0	124,5	119,7	129,3	140,5	140,8	146,9	160,9	137,6	145,8	122,3	129,1	147,7	148,8	131,0
4 <sup>e</sup> kwartaal ...	137,4	129,2	127,1	131,2	139,7	141,9	142,4	164,6	136,3	140,2	127,2	131,5	143,1	145,9	133,6
1974 Februari .....	132,0	129,3	128,4	130,1	132,9	129,6	144,8	135,2	125,2	154,7	116,1	119,8	147,5	144,6	117,6
Maart .....	132,9	130,9	128,7	133,0	133,6	130,3	145,7	137,1	128,9	151,1	117,5	120,6	146,6	147,3	118,0
April .....	136,1	127,6	124,8	130,2	138,5	133,3	157,5	146,1	138,1	152,5	117,2	124,0	150,8	153,1	122,7
Mei .....	136,5	127,1	125,2	128,8	139,1	136,1	152,2	151,6	137,7	150,5	118,4	126,4	146,9	153,1	126,0
Juni .....	136,3	126,3	118,4	134,0	139,2	137,1	149,9	151,8	138,2	148,8	121,1	126,4	143,9	153,1	127,7
Juli .....	136,4	124,1	114,4	133,8	139,8	139,4	147,3	158,9	136,1	146,9	121,4	126,4	147,7	149,4	129,2
Augustus .....	136,6	121,0	116,5	125,4	141,0	141,2	147,5	161,2	138,4	146,2	122,4	130,1	148,3	148,9	131,7
September ...	138,1	128,5	128,2	128,8	140,7	142,0	145,8	162,5	138,2	144,4	123,2	130,7	147,2	148,2	132,1
Oktober .....	137,9	130,3	124,9	135,6	140,0	141,8	144,1	164,7	136,8	141,5	125,8	130,7	144,9	146,0	133,2
November ....	137,6	129,9	126,6	133,0	139,8	142,0	142,7	165,1	136,4	140,8	127,3	131,5	142,9	146,5	133,5
December ....	136,7	127,4	129,8	125,1	139,3	142,0	140,5	164,1	135,8	138,4	128,6	132,2	141,6	145,3	134,1
1975 Januari .....	136,3	125,1	134,7	116,9	139,4	142,9	139,1	168,5	134,7	137,0	128,9	133,9	142,6	144,7	134,1
Februari .....	135,3	122,3	135,3	111,3	139,0	140,3	139,2	170,5	131,8	136,1	129,2	133,9	141,9	143,0	134,6

<sup>1</sup> Nieuwe reeks. De nieuwe indexcijfers worden berekend volgens prijzen vrij van belasting over de toegevoegde waarde; de oude prijzen bevatten sommige overdrachtaksen.

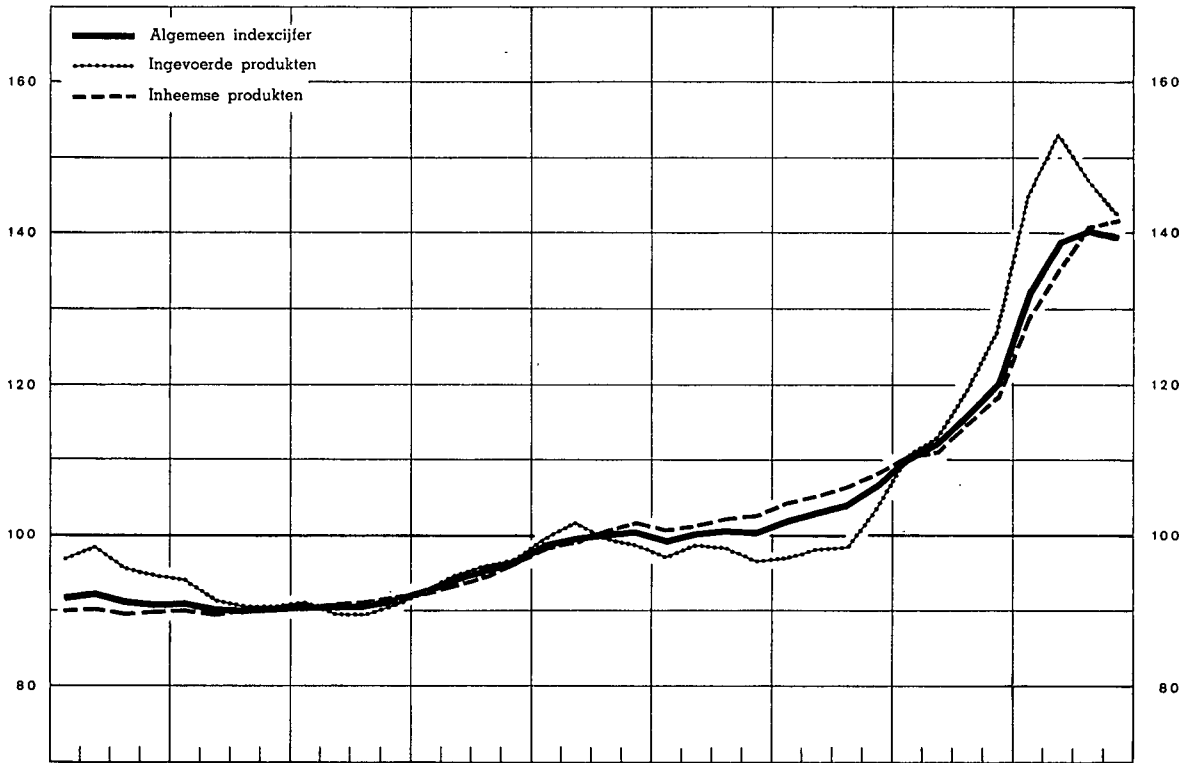


### VII - 3. — INDEXCIJFERS VAN DE GROOTHANDELSPRIJZEN IN BELGIE

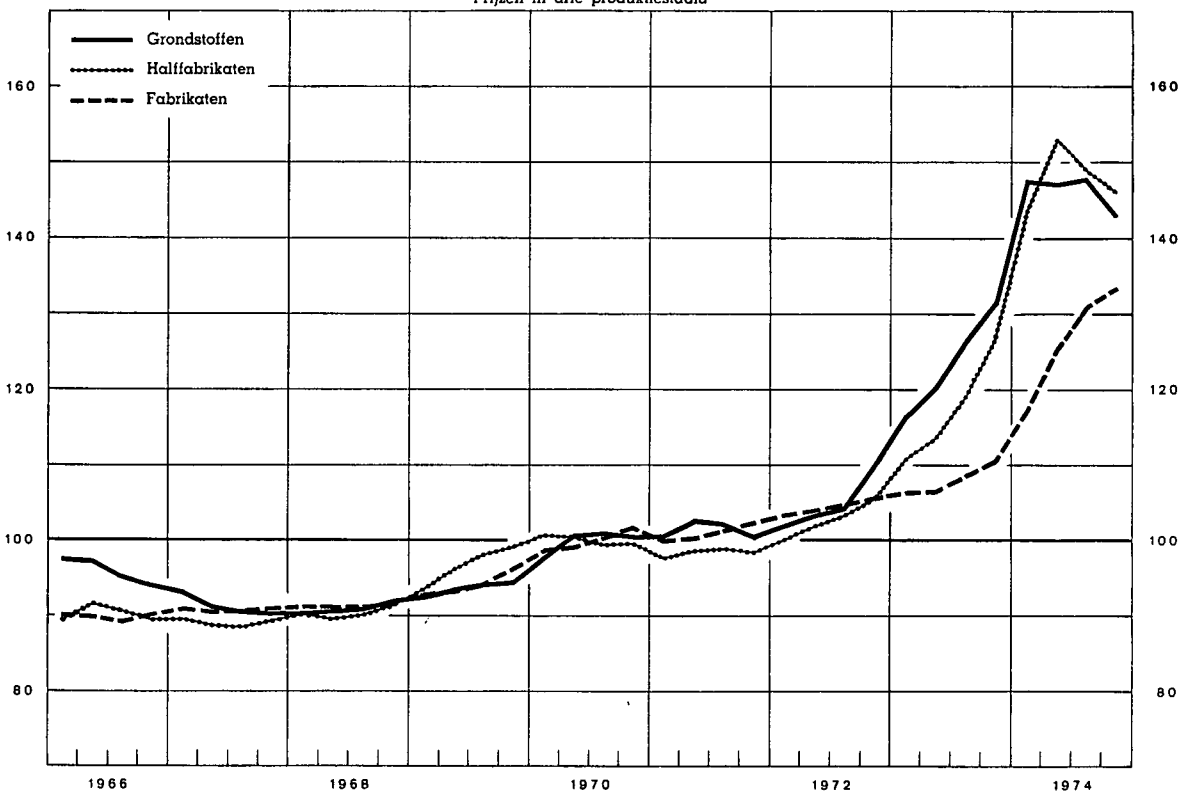
Basis 1970=100

#### INHEEMSE EN INGEVOERDE INDUSTRIELE PRODUCTEN

Bron : M.E.Z.



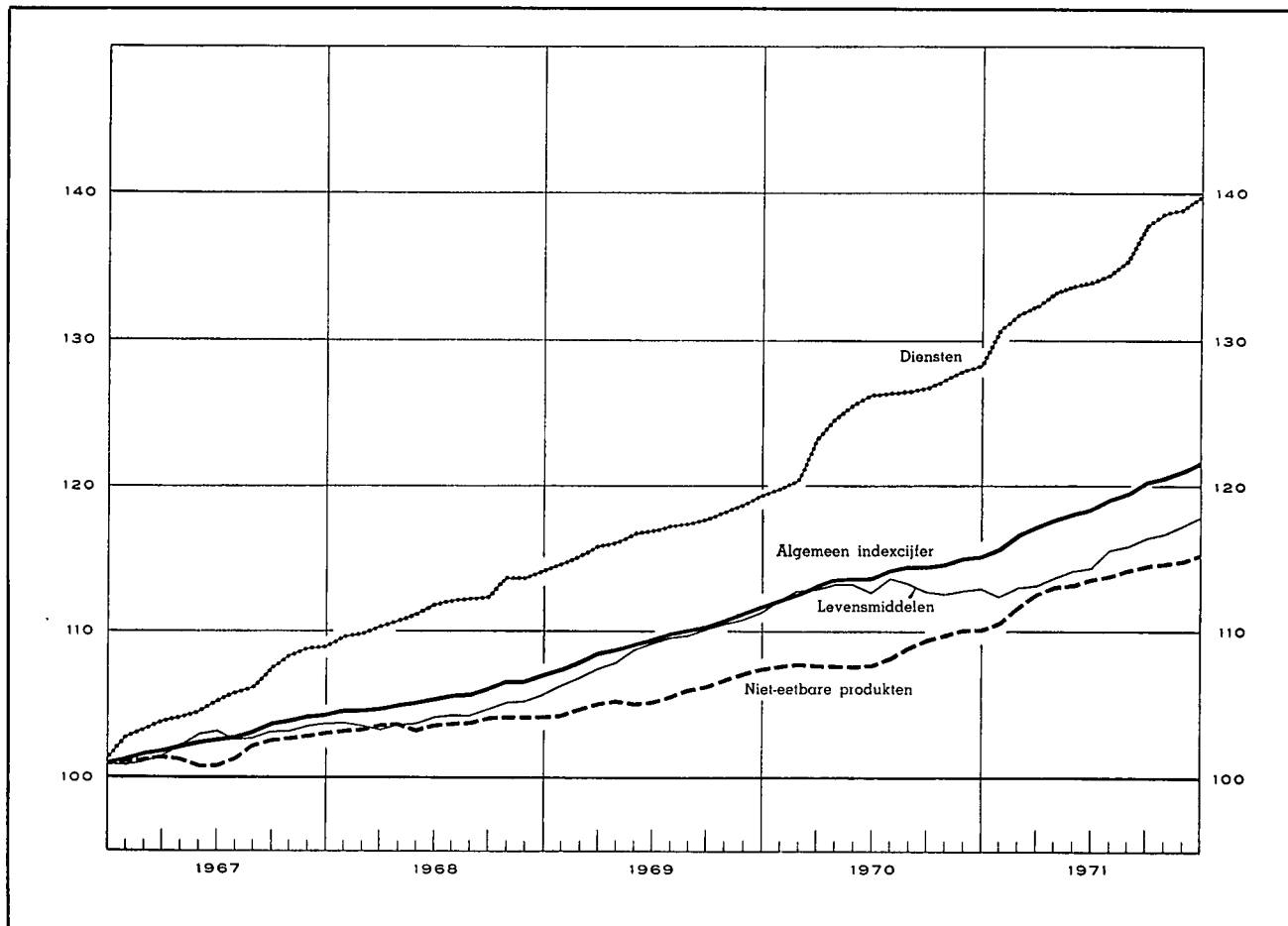
#### INHEEMSE EN INGEVOERDE INDUSTRIELE PRODUCTEN Prijzen in drie produktiestadia



VII - 4a. — PRIJSINDEXCIJFERS BIJ CONSUMPTIE IN BELGIE

Basis 1966 = 100 \*

Bron : M.E.Z.



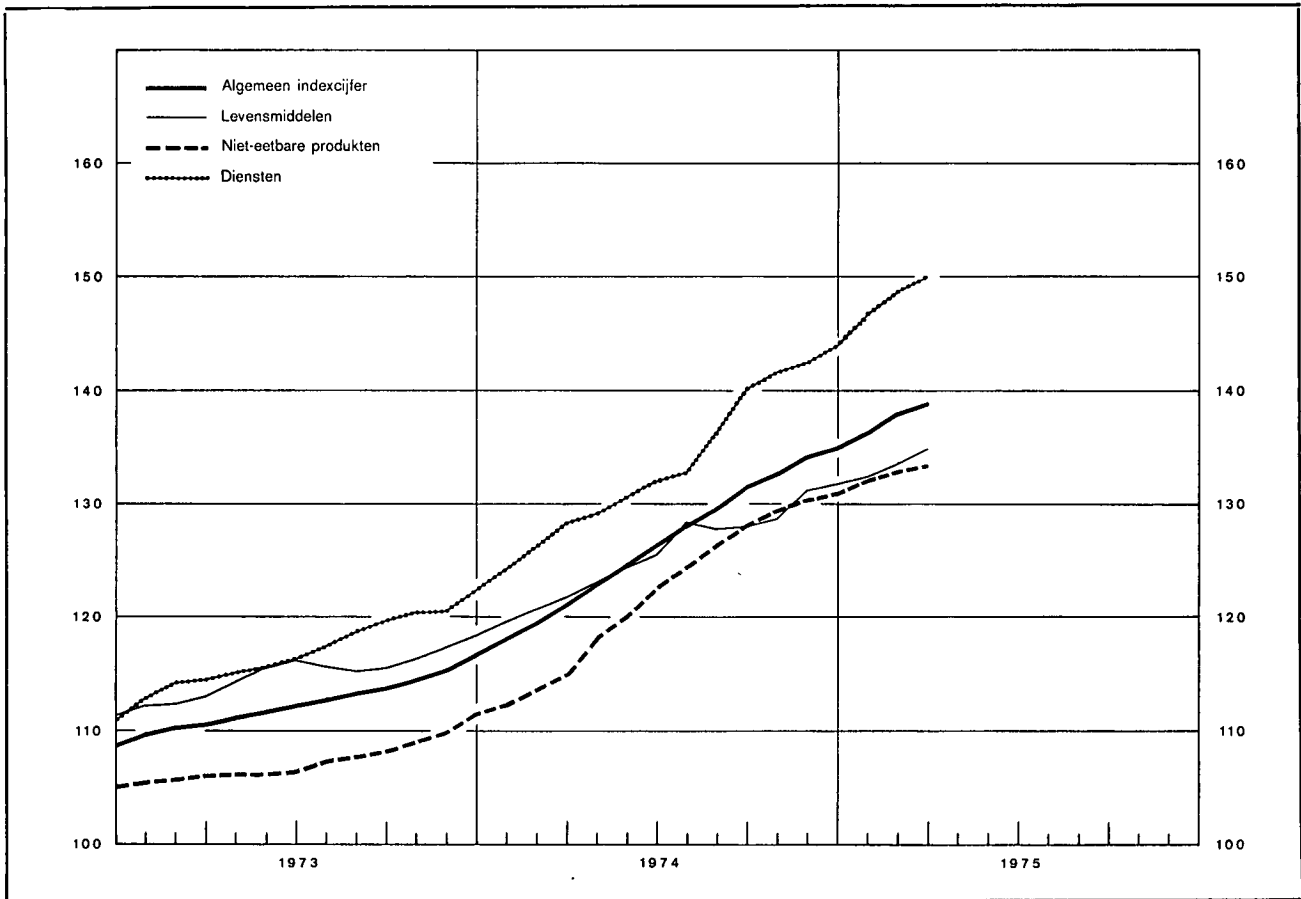
Maandgemiddelden	Algemeen indexcijfer	Levensmiddelen	Niet-eetbare produkten	Diensten
1966 .....	100,00	100,00	100,00	100,00
1967 .....	102,91	102,52	101,84	105,83
1968 .....	105,69	104,28	103,81	111,79
1969 .....	109,65	109,10	105,81	116,97
1970 .....	113,94	112,90	108,64	125,17
1971 .....	118,89	115,05	113,56	135,04

\* Om het algemene indexcijfer op basis 1966 = 100 om te zetten in een indexcijfer op basis 1971 = 100, volstaat het dit cijfer te vermenigvuldigen met de coëfficiënt 0,8411.

VII - 4b. — PRIJSINDEXCIJFERS BIJ CONSUMPTIE IN BELGIE

Basis 1971 = 100 \*

Bron : M.E.Z.



Maandgemiddelden of maanden	Algemeen indexcijfer		Levensmiddelen		Niet-eetbare producten		Diensten	
1971 .....	100,00		100,00		100,00		100,00	
1972 .....	105,45		106,60		102,80		107,61	
1973 .....	112,78		115,15		107,58		117,28	
1974 .....	127,08		125,94		122,69		134,02	
		1974	1975		1974	1975	1974	1975
1 <sup>e</sup> kwartaal .....	119,65	137,92	120,73	133,65	113,72	132,82	126,25	148,49
2 <sup>e</sup> kwartaal .....	124,68		124,39		120,41		130,61	
3 <sup>e</sup> kwartaal .....	129,95		128,11		126,36		136,54	
4 <sup>e</sup> kwartaal .....	134,04		130,55		130,27		142,70	
Januari .....	118,13	136,59	119,67	132,31	112,49	132,13	124,17	146,75
Februari .....	119,66	138,13	120,72	133,74	113,65	132,89	126,24	148,72
Maart .....	121,16	139,04	121,79	134,89	115,02	133,43	128,34	149,99
April .....	122,89		123,01		118,31		129,19	
Mei .....	124,69		124,60		120,10		130,62	
Juni .....	126,47		125,55		122,81		132,01	
Juli .....	128,27		128,38		124,49		132,95	
Augustus .....	129,91		127,91		126,49		136,45	
September .....	131,67		128,05		128,10		140,22	
Oktober .....	132,79		128,67		129,39		141,62	
November .....	134,19		131,23		130,37		142,47	
December .....	135,13		131,75		131,06		144,00	

\* Om het algemene indexcijfer op basis 1971 = 100 om te zetten in een indexcijfer op basis 1966 = 100, volstaat het dit cijfer te vermenigvuldigen met de coëfficiënt 1,1889.

1 Vanaf maart 1972 werd de weging van de verschillende bestanddelen van het indexcijfer aangepast aan de wijzigingen die zich voordeden in de

structuur van de verbruiksuitgaven van de gezinnen. De weging van de levensmiddelen werd teruggebracht van 41,55 tot 30 pct., die van de niet-eetbare producten stijgt van 37,02 tot 40 pct. en die van de diensten van 21,43 tot 30 pct.

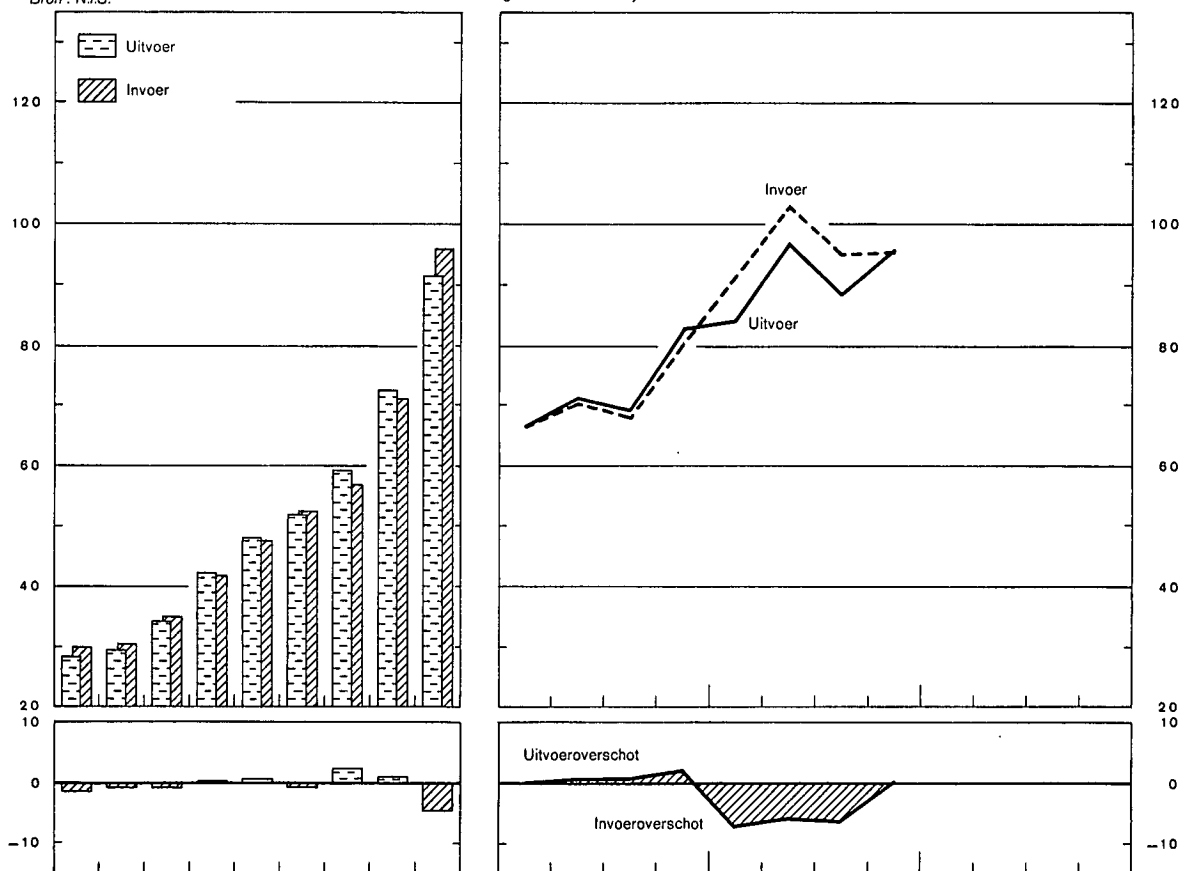
Bibliografische referenties : *Belgisch Staatsblad*. — *Statistisch Jaarboek voor België*. — *Statistisch Tijdschrift van het N.I.S.* — *Service mensuel de Conjoncture de Louvain*. — *Bulletin mensuel de statistique* (O.V.N.).

— *Belgische Economische Statistieken 1960-1970*. — *Principaux indicateurs économiques* (O.E.S.O.).

# VIII. — BUITENLANDSE HANDEL VAN DE B.L.E.U.

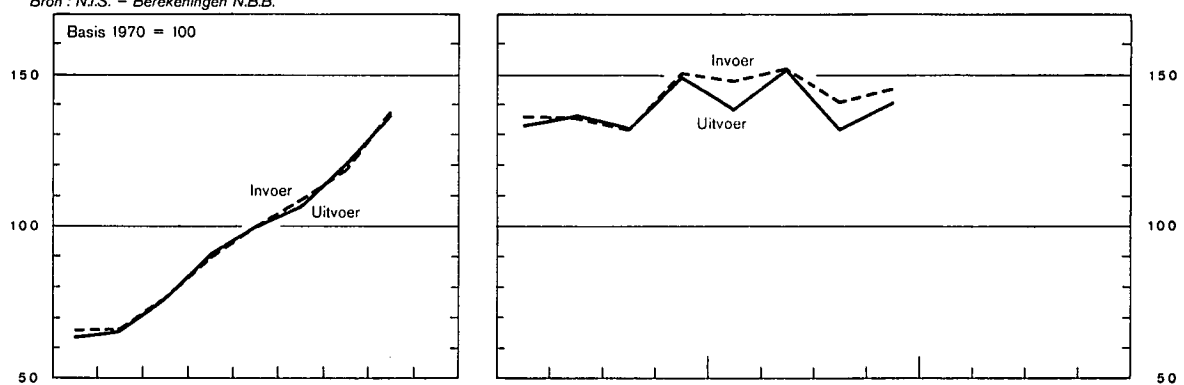
**INVOER, UITVOER EN HANDELSBALANS**  
Maandgemiddelden in miljarden franken

Bron: N.I.S.



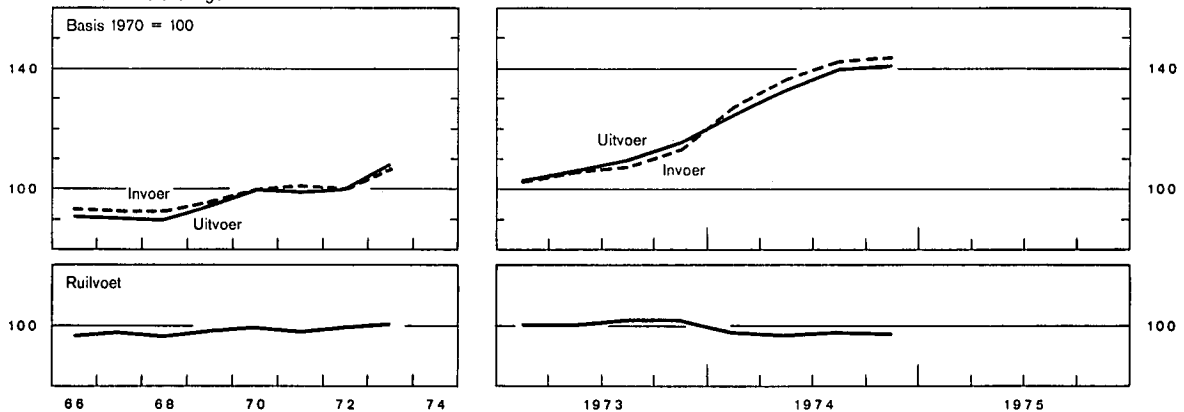
Bron: N.I.S. - Berekeningen N.B.B.

**INDEXCIJFERS VAN HET VOLUME**



**INDEXCIJFERS VAN DE GEMIDDELTE WAARDEN PER EENHEID EN VAN DE RUILVOET**

Bron: N.I.S. - Berekeningen N.B.B.



VIII - 1. — BUITENLANDSE HANDEL VAN DE B.L.E.U. — ALGEMENE TABEL

Maandgemiddelden	Bron : N.I.S.				Bron : N.I.S. — Berekeningen N.B.B.				
	Waarde : (miljarden franken)			Percentage uitvoer invoer	Indexcijfers basis 1970 = 100				ruilvoet 1
	Invoer	Uitvoer	Handels- balans		hoeveelheid		prijzen		
				invoer	uitvoer	bij invoer	bij uitvoer		
1967 .....	30,4	29,5	— 0,9	97	66,7	65,8	93,1	91,2	98,0
1968 .....	35,0	34,0	— 1,0	97	77,2	76,9	93,0	90,4	97,2
1969 .....	41,8	42,0	+ 0,2	101	89,9	91,2	95,6	94,7	99,1
1970 .....	47,6	48,3	+ 0,7	102	100,0	100,0	100,0	100,0	100,0
1971 .....	52,4	51,7	— 0,7	99	108,8	107,2	101,2	99,6	98,4
1972 .....	56,8	59,2	+ 2,4	104	118,8	120,7	100,1	100,2	100,1
1973 .....	71,3	72,5	+ 1,2	102	138,4	137,8	107,1	108,3	101,1
1974 .....	96,2	91,4	— 4,8	95					
1972 4 <sup>e</sup> kwartaal .....	62,1	68,6	+ 6,5	110	131,8	135,9	101,0	101,8	100,8
1973 1 <sup>e</sup> kwartaal .....	66,4	66,4	...	100	136,4	133,4	102,4	102,7	100,3
2 <sup>e</sup> kwartaal .....	70,2	71,3	+ 1,1	102	135,8	137,0	105,6	106,0	100,4
3 <sup>e</sup> kwartaal .....	68,1	69,2	+ 1,1	102	132,1	131,8	107,4	109,8	102,2
4 <sup>e</sup> kwartaal .....	80,7	83,1	+ 2,4	103	151,0	149,9	113,0	115,6	102,3
1974 1 <sup>e</sup> kwartaal .....	91,4	84,3	— 7,1	92	147,8	138,9	127,4	125,0	98,1
2 <sup>e</sup> kwartaal .....	103,0	97,1	— 5,9	94	152,2	151,9	136,9	133,2	97,3
3 <sup>e</sup> kwartaal .....	94,9	88,6	— 6,3	93	141,4	132,2	142,7	139,9	98,0
4 <sup>e</sup> kwartaal .....	95,4	95,7	+ 0,3	100	145,7	141,2	144,0	140,7	97,7
1973 12 maanden .....	71,1	72,5	+ 1,4	102	138,4	137,8	107,1	108,3	101,1
1974 1 <sup>e</sup> maand .....	88,9	82,6	— 6,3	93					
Eerste 2 maanden .....	89,0	79,1	— 9,9	89					
Eerste 3 maanden .....	91,4	84,3	— 7,1	92	147,8	138,9	127,4	125,0	98,1
Eerste 4 maanden .....	93,5	87,6	— 5,9	94					
Eerste 5 maanden .....	96,6	90,3	— 6,3	94					
Eerste 6 maanden .....	97,2	90,7	— 6,5	93	150,0	145,4	132,2	129,1	97,7
Eerste 7 maanden .....	97,2	91,7	— 5,5	94					
Eerste 8 maanden .....	96,3	89,7	— 6,6	93					
Eerste 9 maanden .....	96,4	90,0	— 6,4	93	147,1	141,0	135,7	132,7	97,8
Eerste 10 maanden .....	97,4	91,5	— 5,9	94					
Eerste 11 maanden .....	96,9	91,5	— 5,4	95					
12 maanden .....	96,2	91,4	— 4,8	95					
1975 1 <sup>e</sup> maand .....	84,2	88,4	+ 4,2	105					

1 Ruilvoet =  $\frac{\text{indexcijfer van de uitvoerprijzen}}{\text{indexcijfer van de invoerprijzen}}$

N. B. — Wat de indexcijfers van de hoeveelheid, de prijzen en de ruilvoet betreft, wijkt het gemiddelde van de kwartaalcijfers af van het jaarlijks indexcijfer omdat in dat laatste ook seizoenproducten en sommige artikelen waarvan de bewegingen sporadisch zijn, worden opgenomen. Laattijdige verbeteringen van het N.I.S. worden niet in aanmerking genomen.

## VIII - 2. — UITVOER VAN DE B.L.E.U. — Indeling naar de aard der produkten

(Miljarden franken)

Bron : N.I.S. (indeling van de N.B.B. volgens de Type-classificatie voor de Internationale handel van de O.V.N.).

Maandgemiddelden	Metaal- verwer- kende bedrij- ven	IJzer- en staal- nijver- heid	Textiel	Schei- kundige produk- ten	Non- ferro- metalen	Land- bouw- produk- ten	Dia- mant- nijver- heid	Petro- leum- nijver- heid	Voe- dings- bedrij- ven	Papier en boeken	Hout en meub- len	Glas en spiegel- glas	Huiden, leder en schoeisel	Rubber	Steen- groeven	Bouw- mate- rielen uit cement en uit gips	Bewerk- te tabak	Steen- kolen- nijver- heid	Cera- mieck	Cement	Diver- sen	Totaal
1967 .....	7,53	4,24	3,85	2,45	2,63	1,54	1,54	0,68	0,87	0,67	0,53	0,67	0,29	0,19	0,18	0,14	0,11	0,13	0,08	0,07	0,91	29,30
1968 .....	8,58	4,78	4,35	3,17	3,22	1,75	1,73	0,95	0,98	0,81	0,63	0,75	0,31	0,23	0,19	0,16	0,15	0,11	0,08	0,07	1,02	34,02
1969 .....	10,97	5,96	5,22	4,02	3,83	2,13	1,93	1,27	1,25	1,08	0,81	0,80	0,41	0,29	0,21	0,17	0,13	0,11	0,10	0,07	1,18	41,94
1970 .....	13,24	7,12	5,48	4,90	4,29	2,56	1,83	1,14	1,50	1,23	0,91	0,93	0,41	0,34	0,23	0,20	0,13	0,15	0,11	0,08	1,59	48,37
1971 .....	15,40	6,64	6,05	5,68	3,18	2,95	1,93	1,22	1,72	1,33	1,16	0,91	0,44	0,40	0,24	0,23	0,14	0,13	0,13	0,10	1,53	51,51
1972 .....	16,95	7,66	6,91	6,73	3,25	3,56	2,47	1,59	2,10	1,50	1,42	1,08	0,53	0,43	0,27	0,26	0,18	0,12	0,16	0,10	1,72	58,99
1973 .....	19,60	9,95	8,14	8,68	4,82	4,33	2,97	1,95	2,57	1,84	1,77	1,18	0,59	0,58	0,31	0,32	0,27	0,11	0,19	0,11	2,24	72,52
1974 .....	22,67	14,27	9,20	13,32	6,52	4,58	3,01	2,88	3,28	2,27	1,93	1,22	0,63	0,80	0,38	0,34	0,34	0,15	0,21	0,14	3,31	91,44
1972 4 <sup>e</sup> kwartaal .....	19,58	8,72	8,12	7,63	3,69	4,07	3,02	1,69	2,22	1,69	1,71	1,31	0,66	0,51	0,30	0,31	0,24	0,13	0,19	0,12	1,89	67,80
1973 1 <sup>e</sup> kwartaal .....	18,89	8,92	7,93	8,00	3,34	3,75	2,59	1,59	2,18	1,73	1,69	1,16	0,60	0,48	0,28	0,28	0,22	0,10	0,18	0,09	2,12	66,12
2 <sup>e</sup> kwartaal .....	19,34	9,00	8,09	8,31	4,57	4,12	3,23	1,96	2,59	1,82	1,80	1,17	0,58	0,59	0,32	0,37	0,28	0,11	0,20	0,10	2,24	70,79
3 <sup>e</sup> kwartaal .....	18,02	10,13	7,41	8,43	5,06	4,09	2,65	2,13	2,54	1,67	1,58	1,13	0,55	0,51	0,32	0,31	0,28	0,10	0,19	0,12	2,21	69,43
4 <sup>e</sup> kwartaal .....	22,13	11,75	9,11	9,98	6,31	5,37	3,41	2,11	2,95	2,13	2,02	1,28	0,62	0,72	0,34	0,33	0,30	0,14	0,20	0,13	2,37	83,73
1974 1 <sup>e</sup> kwartaal .....	20,87	11,76	9,43	12,00	6,46	4,61	3,13	1,77	3,14	2,16	1,91	1,24	0,63	0,68	0,33	0,32	0,33	0,12	0,20	0,13	3,04	84,26
2 <sup>e</sup> kwartaal .....	24,68	14,85	9,96	14,59	8,09	4,42	3,08	2,23	3,40	2,62	2,12	1,24	0,68	0,87	0,41	0,37	0,31	0,12	0,23	0,13	3,20	97,60
3 <sup>e</sup> kwartaal .....	20,59	14,32	7,96	13,76	6,00	4,56	2,96	4,00	3,23	1,81	1,71	1,21	0,55	0,73	0,38	0,32	0,35	0,14	0,22	0,16	3,43	88,40
4 <sup>e</sup> kwartaal .....	24,54	16,15	9,44	12,91	5,53	4,75	2,85	3,52	3,35	2,49	1,98	1,20	0,64	0,90	0,40	0,35	0,36	0,24	0,21	0,12	3,57	95,49
1973 12 maanden .....	19,60	9,95	8,14	8,68	4,82	4,33	2,97	1,95	2,57	1,84	1,77	1,18	0,59	0,58	0,31	0,32	0,27	0,11	0,19	0,11	2,24	72,52
1974 1 <sup>e</sup> maand .....	21,04	11,77	8,84	11,16	6,27	4,96	2,50	2,43	3,01	2,05	1,73	1,28	0,58	0,66	0,32	0,28	0,29	0,10	0,17	0,13	2,91	82,48
Eerste 2 maanden ...	19,82	10,55	8,88	11,06	6,24	4,41	2,79	1,91	3,00	2,05	1,81	1,20	0,58	0,61	0,32	0,30	0,30	0,11	0,18	0,12	2,78	79,04
Eerste 3 maanden ...	20,87	11,76	9,43	12,00	6,46	4,61	3,13	1,77	3,14	2,16	1,91	1,24	0,63	0,68	0,33	0,32	0,33	0,12	0,20	0,13	3,04	84,26
Eerste 4 maanden ...	21,74	12,50	9,70	12,73	6,87	4,56	3,00	1,77	3,19	2,28	1,99	1,27	0,65	0,73	0,35	0,34	0,33	0,12	0,20	0,14	3,18	87,64
Eerste 5 maanden ...	22,53	13,22	9,76	13,21	7,19	4,49	3,26	1,80	3,28	2,37	2,02	1,26	0,65	0,77	0,37	0,35	0,33	0,12	0,21	0,14	3,17	90,51
Eerste 6 maanden ...	22,78	13,31	9,69	13,30	7,27	4,52	3,10	2,00	3,27	2,39	2,01	1,24	0,65	0,78	0,37	0,35	0,32	0,12	0,21	0,13	3,12	90,93
Eerste 7 maanden ...	22,93	13,65	9,52	13,50	7,28	4,53	3,21	2,15	3,25	2,41	2,01	1,25	0,63	0,77	0,38	0,34	0,32	0,12	0,21	0,14	3,16	91,79
Eerste 8 maanden ...	21,96	13,50	9,18	13,44	7,01	4,54	3,09	2,48	3,22	2,18	1,91	1,22	0,62	0,76	0,37	0,34	0,32	0,12	0,21	0,14	3,22	89,82
Eerste 9 maanden ...	22,05	13,64	9,12	13,45	6,85	4,53	3,06	2,67	3,25	2,20	1,91	1,23	0,62	0,76	0,37	0,34	0,33	0,13	0,21	0,14	3,22	90,09
Eerste 10 maanden ...	22,39	14,02	9,27	13,59	6,84	4,61	3,05	2,91	3,26	2,26	1,93	1,23	0,63	0,79	0,38	0,34	0,33	0,13	0,22	0,14	3,31	91,56
Eerste 11 maanden ...	22,41	14,20	9,24	13,47	6,69	4,59	3,03	2,88	3,26	2,26	1,91	1,22	0,63	0,80	0,38	0,34	0,34	0,14	0,21	0,14	3,30	91,44
12 maanden .....	22,67	14,27	9,20	13,32	6,52	4,58	3,01	2,88	3,28	2,27	1,93	1,22	0,63	0,80	0,38	0,34	0,34	0,15	0,21	0,14	3,31	91,44

N. B. — De inhoud van elke rubriek stemt met de benaming overeen, zelfs indien de produkten worden vervaardigd door een nijverheidstak die een andere hoofdactiviteit heeft.

De verbeteringen die in de totale gegevens van tabel VIII-1 werden aangebracht, konden niet worden gespreid over de verschillende produkten.

VIII - 3. — INVOER VAN DE B.L.E.U. — Indeling naar het gebruik der produkten

(Miljarden franken)

Bron : N.I.S. — Berekeningen door de N.B.B.

Maandgemiddelde	Produktiegoederen bestemd voor												Verbruiksgoederen							Uitrus-tings- goe- den	Diver- sen 1	Alge- meen totaal			
	Totaal	de metaal- nijver- heid	de textiel- bedrij- ven	de land- bouw- en de voe- dings- mid- delen bedrij- ven	de dia- mant- nijver- heid	de hout- nijver- heid	de leder- nijver- heid	de papier- en gra- fische nijver- heid	de tabaks- nijver- heid	de bouw- bedrij- ven	de rubber- nijver- heid	de petro- leum- raffina- derijen	diverse produktiesectoren					Totaal	niet duurzame				duur- zame		
													brandstoffen		schei- kundige pro- dukten	metaal- pro- dukten	andere pro- dukten		voedingsmiddelen					andere	
													vloeibare	andere					dier- lijke pro- dukten						plant- aardige pro- dukten
1967 .....	19,32	6,56	1,56	2,17	1,40	0,39	0,22	0,33	0,18	0,50	0,12	1,23	0,47	0,83	1,50	0,62	1,24	6,43	0,96	1,38	0,59	3,50	4,12	0,03	29,90
1968 .....	23,12	8,18	1,80	2,23	1,90	0,40	0,24	0,35	0,15	0,54	0,16	1,71	0,56	1,00	1,83	0,60	1,47	7,23	1,03	1,42	0,71	4,07	4,28	0,09	34,72
1969 .....	27,94	10,15	2,03	2,54	2,41	0,52	0,30	0,43	0,17	0,68	0,24	2,01	0,47	1,19	2,20	0,78	1,82	8,53	1,15	1,60	0,85	4,93	5,10	0,05	41,62
1970 .....	31,15	11,99	1,93	3,11	1,60	0,51	0,28	0,51	0,18	0,82	0,28	2,20	0,56	1,50	2,53	1,00	2,15	9,42	1,32	1,75	0,97	5,38	6,71	0,06	47,34
1971 .....	33,39	11,60	2,01	3,29	2,07	0,50	0,30	0,55	0,19	1,02	0,33	2,65	0,84	1,42	2,97	1,25	2,40	11,19	1,51	2,14	1,11	6,43	7,59	0,07	52,24
1972 .....	36,02	12,25	2,22	3,37	2,33	0,64	0,34	0,55	0,20	1,08	0,31	3,37	0,72	1,59	3,33	1,14	2,58	13,25	1,85	2,32	1,32	7,76	7,91	0,06	57,24
1973 .....	44,95	15,69	2,83	4,33	3,29	0,95	0,40	0,72	0,22	1,41	0,39	3,08	0,99	1,99	4,14	1,35	3,17	16,33	2,33	2,78	1,49	9,73	9,50	0,28	71,06
1974 .....	64,23	19,07	3,01	5,76	3,37	1,13	0,42	1,14	0,25	2,03	0,60	7,46	2,81	3,28	7,16	1,89	4,85	19,26	2,39	3,13	1,97	11,77	11,98	0,72	96,19
1972 4 <sup>e</sup> kwartaal ...	38,86	13,18	2,42	3,91	2,80	0,77	0,37	0,60	0,20	1,25	0,35	2,72	0,79	1,85	3,63	1,18	2,84	14,66	1,97	2,73	1,46	8,50	8,74	0,06	62,32
1973 1 <sup>e</sup> kwartaal ...	42,13	14,49	2,84	4,16	2,85	0,78	0,49	0,69	0,22	1,21	0,37	2,97	1,00	1,95	3,94	1,26	2,91	15,46	1,86	2,62	1,38	9,60	9,03	0,25	66,87
2 <sup>e</sup> kwartaal ...	42,85	14,97	3,07	3,68	3,47	0,90	0,46	0,73	0,22	1,40	0,37	2,64	0,84	1,84	3,81	1,32	3,13	15,99	2,52	2,77	1,44	9,26	9,20	0,27	68,31
3 <sup>e</sup> kwartaal ...	42,87	14,76	2,43	4,62	3,30	0,94	0,31	0,70	0,19	1,40	0,34	3,21	0,66	1,78	3,95	1,27	3,01	15,70	2,50	2,58	1,35	9,27	8,86	0,27	67,70
4 <sup>e</sup> kwartaal ...	51,93	18,56	2,99	4,89	3,53	1,16	0,36	0,76	0,25	1,61	0,47	3,49	1,44	2,40	4,85	1,53	3,64	18,15	2,45	3,13	1,78	10,79	10,91	0,34	81,33
1974 1 <sup>e</sup> kwartaal ...	58,03	18,02	3,52	5,87	3,18	1,33	0,50	1,04	0,26	1,77	0,53	5,68	1,00	2,74	6,31	1,81	4,47	19,51	2,49	2,98	1,93	12,11	11,41	0,77	89,72
2 <sup>e</sup> kwartaal ...	69,34	21,82	3,53	5,51	4,98	1,31	0,48	1,08	0,24	2,17	0,62	6,04	3,45	2,97	8,12	1,98	5,04	19,34	2,50	3,11	1,93	11,80	12,91	0,66	102,25
3 <sup>e</sup> kwartaal ...	64,42	17,56	2,63	5,31	2,74	0,96	0,33	1,23	0,24	2,05	0,62	9,49	3,52	3,69	7,54	1,82	4,69	18,46	2,17	3,13	1,80	11,36	11,06	0,70	94,64
4 <sup>e</sup> kwartaal ...	65,12	18,91	2,37	6,35	2,60	0,92	0,35	1,23	0,27	2,12	0,63	8,63	3,27	3,72	6,68	1,94	5,13	19,73	2,39	3,54	2,00	11,80	12,55	0,76	98,16

1 Rubriek die vooral produkten omvat waarvoor een vertrouwelijk tarief geldt.

N. B. — De verbeteringen die in de totale gegevens van tabel VIII-1 werden aangebracht, konden niet worden gespreid over de verschillende goederensoorten.

### VIII - 4a. — INDEXCIJFERS VAN DE GEMIDDELDE WAARDEN PER EENHEID \*

Basis 1970 = 100

Bron : N.I.S. — Berekeningen door de N.B.B.

	1966	1967	1968	1969	1970	1971	1972	1973	1972		1973				1974			
									4e kwart.	1e kwart.	2e kwart.	3e kwart.	4e kwart.	1e kwart.	2e kwart.	3e kwart.	4e kwart.	
<b>INVOER (C.I.F.) — Indeling naar het gebruik der produkten</b>																		
Produktiegoederen .....	94,2	93,0	93,0	95,5	100,0	100,7	97,5	106,0	97,7	99,7	104,4	106,4	112,7	135,2	149,2	156,2	157,4	
Verbruiksgoederen .....	96,1	94,9	93,8	96,6	100,0	101,7	104,3	109,4	107,3	108,0	108,0	109,7	113,7	116,3	118,6	122,0	127,1	
Uitrustingsgoederen .....	92,2	92,2	92,0	96,1	100,0	104,3	107,0	110,4	108,6	107,2	109,7	110,6	115,3	116,6	116,9	120,3	121,2	
<b>Totaal ...</b>	<b>94,1</b>	<b>93,1</b>	<b>93,0</b>	<b>95,6</b>	<b>100,0</b>	<b>101,2</b>	<b>100,1</b>	<b>107,1</b>	<b>101,0</b>	<b>102,4</b>	<b>105,6</b>	<b>107,4</b>	<b>113,0</b>	<b>127,4</b>	<b>136,9</b>	<b>142,7</b>	<b>144,0</b>	
<b>UITVOER (F.O.B.) — Indeling naar de aard der produkten</b>																		
IJzer- en staalnijverheid .....	77,5	76,9	75,7	83,4	100,0	95,4	94,2	109,2	96,4	97,9	104,7	112,9	121,6	132,0	144,9	156,5	165,1	
Metaalverwerkende bedrijven ..	89,5	92,0	91,1	94,0	100,0	103,1	105,4	109,6	107,7	106,1	108,2	110,9	114,5	118,8	121,9	126,9	130,5	
Non-ferrometalen .....	83,3	79,4	85,2	93,9	100,0	79,9	75,6	93,7	74,9	78,5	86,6	97,1	108,4	125,5	144,3	129,0	116,8	
Textiel .....	105,9	104,2	99,4	100,8	100,0	98,5	101,7	108,6	103,9	105,0	106,8	109,7	112,2	119,8	127,6	129,2	131,2	
Scheikundige produkten .....	101,6	100,0	98,9	99,6	100,0	98,7	97,9	101,7	98,7	99,6	101,5	101,5	107,6	129,8	141,5	148,1	144,7	
Steenkolennijverheid .....	57,6	56,0	60,0	67,2	100,0	89,8	80,8	79,8	81,2	79,0	79,2	72,2	87,3	95,7	111,0	114,0	144,3	
Petroleumnijverheid .....	106,2	106,6	107,1	103,2	100,0	111,6	107,6	118,6	106,5	110,6	113,3	120,5	128,8	158,3	184,8	256,4	244,9	
Glas en spiegelglas .....	103,9	110,0	107,4	106,6	100,0	99,6	97,3	101,9	97,8	100,5	100,6	102,7	105,8	105,8	108,0	112,3	115,4	
Landbouwprodukten .....	99,4	96,0	94,8	104,6	100,0	105,3	111,0	120,7	111,2	113,6	120,2	117,3	127,1	128,5	125,9	121,7	126,9	
Cement .....	102,6	103,3	100,9	92,9	100,0	112,9	119,6	124,7	120,0	123,5	127,3	126,1	131,8	140,3	150,5	167,8	166,5	
Bouwmaterialen uit cement en uit gips .....	94,7	96,1	100,6	98,4	100,0	100,1	102,1	105,7	102,0	103,5	104,6	105,2	109,8	111,2	111,0	119,2	125,3	
Groeven .....	88,3	90,8	91,7	95,8	100,0	104,6	107,1	111,1	107,2	109,9	112,8	111,1	112,6	117,0	121,2	128,1	132,7	
Ceramiek .....	91,8	92,1	94,6	93,6	100,0	110,6	117,7	127,6	122,3	120,1	125,6	131,8	133,1	140,2	148,5	157,5	160,8	
Hout en meubelen .....	95,0	96,8	93,8	95,5	100,0	99,6	103,0	110,8	103,6	106,4	108,0	111,5	117,1	120,8	126,9	131,2	134,0	
Huiden, leder en schoeisel ...	103,7	97,3	92,8	103,4	100,0	96,1	106,4	119,1	117,4	112,4	114,0	122,5	111,6	107,3	117,8	126,6	116,7	
Papier en boeken .....	98,7	98,2	94,7	96,6	100,0	102,2	99,9	104,8	100,9	102,6	102,8	102,9	110,2	117,0	131,1	147,9	152,7	
Bewerkte tabak .....	88,0	89,7	100,5	97,9	100,0	94,5	111,6	140,6	136,7	135,6	148,5	150,0	130,8	133,1	134,4	143,1	138,9	
Rubber .....	102,7	101,5	101,7	98,4	100,0	103,3	107,0	112,8	109,2	105,9	111,4	112,5	117,5	123,5	133,1	138,4	140,4	
Voedingsmiddelenbedrijven ..	95,8	95,1	92,3	96,2	100,0	105,1	103,7	114,6	106,6	106,2	108,8	117,6	125,2	126,5	133,2	137,5	148,1	
Diversen .....	69,7	69,6	73,3	85,6	100,0	127,5	119,3	129,2	118,4	132,2	125,9	125,1	133,1	161,2	154,4	185,1	178,8	
<b>Totaal ...</b>	<b>91,5</b>	<b>91,2</b>	<b>90,4</b>	<b>94,7</b>	<b>100,0</b>	<b>99,6</b>	<b>100,2</b>	<b>108,3</b>	<b>101,8</b>	<b>102,7</b>	<b>106,0</b>	<b>109,8</b>	<b>115,6</b>	<b>125,0</b>	<b>133,2</b>	<b>139,9</b>	<b>140,7</b>	
<b>INDEXCIJFERS VAN DE RUILVOET <sup>1</sup></b>																		
<b>Totaal ...</b>	<b>97,2</b>	<b>98,0</b>	<b>97,2</b>	<b>99,1</b>	<b>100,0</b>	<b>98,4</b>	<b>100,1</b>	<b>101,1</b>	<b>100,8</b>	<b>100,3</b>	<b>100,4</b>	<b>102,2</b>	<b>102,3</b>	<b>98,1</b>	<b>97,3</b>	<b>98,0</b>	<b>97,7</b>	

<sup>1</sup> Indexcijfers van de ruilvoet =  $\frac{\text{indexcijfer van de gemiddelde waarden per eenheid bij de uitvoer (f.o.b.)}}{\text{indexcijfer van de gemiddelde waarden per eenheid bij de invoer (c.i.f.)}}$

\* Zie N.B. van tabel VIII-1.



### VIII - 4b. — INDEXCIJFERS VAN HET VOLUME <sup>1</sup>

Basis 1970 = 100

Bron : N.I.S. — Berekeningen door de N.B.B.

	1966	1967	1968	1969	1970	1971	1972	1973	1972	1973				1974			
									4e kwart.	1e kwart.	2e kwart.	3e kwart.	4e kwart.	1e kwart.	2e kwart.	3e kwart.	4e kwart.
<b>INVOER (C.I.F.) — Indeling naar het gebruik der produkten</b>																	
Produktiegoederen .....	66,2	65,6	77,5	90,4	100,0	105,4	114,5	132,7	128,7	132,6	127,8	125,8	145,4	136,2	142,3	132,7	133,9
Verbruiksgoederen .....	67,3	71,5	81,0	93,5	100,0	116,7	134,6	157,8	146,5	152,6	157,8	153,6	169,5	179,3	173,1	162,1	166,3
Uitrustingsgoederen .....	63,1	63,5	67,9	79,6	100,0	111,0	113,2	133,8	121,7	127,6	136,9	126,7	147,2	153,5	165,5	148,3	168,5
<b>Totaal ...</b>	<b>66,1</b>	<b>66,7</b>	<b>77,2</b>	<b>89,9</b>	<b>100,0</b>	<b>108,8</b>	<b>118,8</b>	<b>138,4</b>	<b>131,8</b>	<b>136,4</b>	<b>135,8</b>	<b>132,1</b>	<b>151,0</b>	<b>147,8</b>	<b>152,2</b>	<b>141,4</b>	<b>145,7</b>
<b>UITVOER (F.O.B.) — Indeling naar de aard der produkten</b>																	
IJzer- en staalnijverheid .....	71,7	77,5	88,7	100,5	100,0	97,8	114,1	127,8	126,9	127,7	119,5	124,3	133,8	124,6	143,5	128,6	137,3
Metaalverwerkende bedrijven ..	62,4	62,2	71,3	89,2	100,0	115,3	122,0	137,7	137,2	137,3	137,3	127,9	149,8	134,8	154,9	126,3	146,5
Non-ferrometalen .....	79,1	77,6	88,4	95,0	100,0	92,6	99,9	120,6	115,0	99,2	124,5	121,4	136,6	120,5	130,4	108,8	110,2
Textiel .....	71,9	67,4	79,8	94,5	100,0	112,2	123,8	134,3	142,2	138,4	138,0	123,6	148,6	141,3	140,9	110,8	128,7
Scheikundige produkten .....	47,4	52,6	68,1	85,2	100,0	116,3	139,1	175,5	154,2	163,7	162,7	170,5	186,7	187,3	208,8	188,1	175,7
Steenkolennijverheid .....	134,5	154,2	122,3	111,8	100,0	97,4	95,4	93,1	104,0	85,9	92,4	90,6	108,0	80,3	70,8	80,6	114,7
Petroleumnijverheid .....	55,7	56,3	78,1	108,4	100,0	95,8	130,1	144,4	139,2	126,3	152,2	155,7	143,9	97,8	105,6	133,4	126,5
Glas en spiegelglas .....	62,7	65,9	75,6	80,9	100,0	97,6	118,9	120,1	143,1	124,5	122,9	119,3	136,7	121,7	118,8	111,3	107,8
Landbouwprodukten .....	48,2	62,7	72,2	79,8	100,0	109,4	123,9	139,6	142,4	132,4	134,7	138,6	167,3	146,7	137,8	148,4	150,9
Cement .....	85,9	79,7	82,2	85,1	100,0	103,0	99,3	106,8	123,5	88,7	94,9	118,3	109,1	111,8	107,2	113,0	87,3
Bouwmaterialen uit cement en uit gips .....	68,2	71,4	75,7	84,9	100,0	113,1	126,4	148,4	147,5	130,7	172,5	141,9	147,5	140,7	158,8	127,2	130,6
Groeven .....	80,9	84,9	91,2	94,1	100,0	99,8	109,3	118,4	115,8	106,1	117,6	120,2	126,1	119,9	142,1	125,7	125,6
Ceramiek .....	71,3	72,5	77,4	93,8	100,0	105,2	122,0	131,8	138,7	129,2	139,7	124,9	131,9	125,2	136,7	121,5	114,4
Hout en meubelen .....	56,4	60,1	74,3	93,6	100,0	127,9	152,1	176,3	182,5	174,5	182,7	156,4	190,3	173,7	184,4	143,7	163,8
Huiden, leder en schoeisel ...	72,1	73,5	80,9	98,0	100,0	113,1	121,1	118,6	135,3	127,9	119,5	107,7	131,9	141,4	139,4	106,3	128,2
Papier en boeken .....	51,8	55,2	69,7	90,9	100,0	105,2	122,1	142,4	136,2	137,2	143,7	131,7	156,8	147,7	161,9	135,6	143,1
Bewerkte tabak .....	88,4	100,4	113,9	100,7	100,0	111,8	124,0	151,0	136,3	128,1	146,8	154,5	181,5	191,3	183,8	193,0	205,1
Rubber .....	52,4	56,1	67,7	89,2	100,0	115,5	133,2	173,7	154,3	155,0	182,0	153,3	197,3	188,5	222,9	181,0	214,2
Voedingsmiddelenbedrijven ..	56,6	60,7	70,8	86,4	100,0	109,1	135,1	150,8	139,0	137,1	165,5	149,4	160,1	168,6	174,5	160,0	154,0
Diversen .....	75,8	75,5	78,5	78,6	100,0	76,0	88,8	105,9	100,6	98,4	116,1	100,0	111,9	109,9	128,8	119,7	122,6
<b>Totaal ...</b>	<b>63,8</b>	<b>65,8</b>	<b>76,9</b>	<b>91,2</b>	<b>100,0</b>	<b>107,2</b>	<b>120,7</b>	<b>137,8</b>	<b>135,9</b>	<b>133,4</b>	<b>137,0</b>	<b>131,8</b>	<b>149,9</b>	<b>138,9</b>	<b>151,9</b>	<b>132,2</b>	<b>141,2</b>

<sup>1</sup> Zie N.B. van tabel VIII-1.

VIII - 5. — GEOGRAFISCHE SPREIDING VAN DE BUITENLANDSE HANDEL VAN DE B.L.E.U.

(Miljarden franken)

Bron : N.I.S.

Maandgemiddelden	Duitse Bondsrepubliek			Frankrijk			Nederland		
	invoer	uitvoer	handels-balans	invoer	uitvoer	handels-balans	invoer	uitvoer	handels-balans
1967 .....	6,33	5,80	- 0,53	4,43	5,19	+ 0,76	4,50	6,29	+ 1,79
1968 .....	7,21	7,12	- 0,09	5,30	6,31	+ 1,01	5,06	7,16	+ 2,10
1969 .....	9,65	9,60	- 0,05	6,62	8,81	+ 2,19	5,94	8,12	+ 2,18
1970 .....	11,05	11,91	+ 0,86	8,11	9,58	+ 1,47	6,92	9,37	+ 2,45
1971 .....	13,18	13,08	- 0,10	9,28	10,24	+ 0,96	8,49	9,85	+ 1,36
1972 .....	13,86	14,71	+ 0,85	11,08	12,03	+ 0,95	9,08	11,01	+ 1,93
1973 .....	17,69	17,15	- 0,54	13,38	15,07	+ 1,69	11,48	12,94	+ 1,46
1974 .....	21,37	19,65	- 1,72	16,63	18,29	+ 1,66	15,59	15,72	+ 0,13
1972 4 <sup>e</sup> kwartaal .....	15,30	16,09	+ 0,79	12,04	14,33	+ 2,29	10,05	12,25	+ 2,20
1973 1 <sup>e</sup> kwartaal .....	16,27	15,63	- 0,64	13,25	13,90	+ 0,65	11,30	12,13	+ 0,83
2 <sup>e</sup> kwartaal .....	17,27	17,59	+ 0,32	13,12	14,81	+ 1,69	11,34	13,17	+ 1,83
3 <sup>e</sup> kwartaal .....	16,63	16,54	- 0,09	12,14	13,72	+ 1,58	10,43	11,98	+ 1,55
4 <sup>e</sup> kwartaal .....	20,60	18,85	- 1,75	15,02	17,80	+ 2,78	12,87	14,44	+ 1,57
1974 1 <sup>e</sup> kwartaal .....	21,41	18,23	- 3,18	16,69	17,96	+ 1,27	13,67	14,32	+ 0,65
2 <sup>e</sup> kwartaal .....	22,20	21,26	- 0,94	17,28	19,90	+ 2,62	17,27	16,60	- 0,67
3 <sup>e</sup> kwartaal .....	20,51	19,17	- 1,34	15,25	17,14	+ 1,89	15,01	14,89	- 0,12
4 <sup>e</sup> kwartaal .....	21,38	19,93	- 1,45	17,30	18,15	+ 0,85	16,39	17,06	+ 0,67
1974 1 <sup>e</sup> maand .....	20,83	17,33	- 3,50	16,66	17,41	+ 0,75	12,93	13,68	+ 0,75
Eerste 2 maanden .....	21,14	16,94	- 4,20	16,37	16,83	+ 0,46	13,23	13,55	+ 0,32
Eerste 3 maanden .....	21,41	18,23	- 3,18	16,69	17,96	+ 1,27	13,67	14,32	+ 0,65
Eerste 4 maanden .....	21,50	18,97	- 2,53	16,99	18,77	+ 1,78	14,14	14,95	+ 0,81
Eerste 5 maanden .....	21,88	19,68	- 2,20	17,13	19,03	+ 1,90	15,18	15,27	+ 0,09
Eerste 6 maanden .....	21,80	19,75	- 2,05	16,99	18,94	+ 1,95	15,47	15,46	- 0,01
Eerste 7 maanden .....	21,68	19,86	- 1,82	16,88	19,12	+ 2,24	14,98	15,32	+ 0,34
Eerste 8 maanden .....	21,38	19,52	- 1,86	16,46	18,35	+ 1,89	15,13	15,02	- 0,11
Eerste 9 maanden .....	21,37	19,55	- 1,82	16,41	18,34	+ 1,93	15,32	15,27	- 0,05
Eerste 10 maanden .....	21,65	19,76	- 1,89	16,73	18,46	+ 1,73	15,62	15,59	- 0,03
Eerste 11 maanden .....	21,54	19,73	- 1,81	16,66	18,30	+ 1,64	15,30	15,64	+ 0,34
Eerste 12 maanden .....	21,37	19,65	- 1,72	16,63	18,29	+ 1,66	15,59	15,72	+ 0,13
1975 1 <sup>e</sup> maand .....	18,35	17,87	- 0,48	14,79	14,51	- 0,28	12,65	14,39	+ 1,74
Maandgemiddelden	Italië			Verenigd Koninkrijk			E.E.G. 1		
	invoer	uitvoer	handels-balans	invoer	uitvoer	handels-balans	invoer	uitvoer	handels-balans
1967 .....	1,35	1,17	- 0,18	2,09	1,39	- 0,70	18,97	20,25	+ 1,28
1968 .....	1,50	1,29	- 0,21	2,51	1,49	- 1,02	21,87	23,77	+ 1,90
1969 .....	1,68	1,80	+ 0,12	2,90	1,69	- 1,21	27,09	30,61	+ 3,52
1970 .....	1,77	2,27	+ 0,50	2,75	1,76	- 0,99	31,04	35,31	+ 4,27
1971 .....	2,06	2,25	+ 0,19	3,22	1,84	- 1,38	36,63	37,89	+ 1,26
1972 .....	2,37	2,70	+ 0,33	3,63	2,63	- 1,00	40,42	43,74	+ 3,32
1973 .....	2,68	3,50	+ 0,82	4,65	3,36	- 1,29	50,20	53,02	+ 2,82
1974 .....	3,61	4,11	+ 0,50	5,56	4,93	- 0,63	63,42	63,96	+ 0,54
1972 4 <sup>e</sup> kwartaal .....	2,39	3,71	+ 1,32	4,01	3,14	- 0,87	44,30	50,39	+ 6,09
1973 1 <sup>e</sup> kwartaal .....	2,37	3,26	+ 0,89	4,24	2,84	- 1,40	47,68	48,68	+ 1,00
2 <sup>e</sup> kwartaal .....	2,60	3,43	+ 0,83	5,09	3,38	- 1,71	49,71	53,35	+ 3,64
3 <sup>e</sup> kwartaal .....	2,70	3,24	+ 0,54	4,26	3,38	- 0,88	46,48	49,76	+ 3,28
4 <sup>e</sup> kwartaal .....	3,06	4,09	+ 1,03	5,05	3,82	- 1,23	56,94	60,25	+ 3,31
1974 1 <sup>e</sup> kwartaal .....	3,38	4,25	+ 0,87	4,87	4,37	- 0,50	60,72	60,41	- 0,31
2 <sup>e</sup> kwartaal .....	3,87	4,50	+ 0,63	6,89	4,85	- 2,04	68,13	68,42	+ 0,29
3 <sup>e</sup> kwartaal .....	3,56	3,87	+ 0,31	5,18	4,80	- 0,38	60,10	61,17	+ 1,07
4 <sup>e</sup> kwartaal .....	3,62	3,80	+ 0,18	5,29	5,70	+ 0,41	64,71	65,85	+ 1,14
1974 1 <sup>e</sup> maand .....	3,19	4,18	+ 0,99	4,40	3,71	- 0,69	58,71	58,64	- 0,07
Eerste 2 maanden .....	3,33	4,00	+ 0,67	4,58	4,20	- 0,38	59,32	56,76	- 2,56
Eerste 3 maanden .....	3,38	4,25	+ 0,87	4,87	4,37	- 0,50	60,72	60,41	- 0,31
Eerste 4 maanden .....	3,52	4,40	+ 0,88	5,24	4,37	- 0,87	62,06	62,71	+ 0,65
Eerste 5 maanden .....	3,64	4,44	+ 0,80	5,71	4,66	- 1,05	64,21	64,37	+ 0,16
Eerste 6 maanden .....	3,63	4,38	+ 0,75	5,88	4,61	- 1,27	64,43	64,41	- 0,02
Eerste 7 maanden .....	3,66	4,33	+ 0,67	5,84	4,70	- 1,14	63,68	64,63	+ 0,95
Eerste 8 maanden .....	3,62	4,23	+ 0,61	5,61	4,69	- 0,92	62,84	63,12	+ 0,29
Eerste 9 maanden .....	3,60	4,21	+ 0,61	5,64	4,67	- 0,97	62,99	63,33	+ 0,34
Eerste 10 maanden .....	3,62	4,24	+ 0,62	5,69	4,85	- 0,84	63,96	64,22	+ 0,26
Eerste 11 maanden .....	3,63	4,16	+ 0,53	5,66	4,88	- 0,78	63,45	64,01	+ 0,56
Eerste 12 maanden .....	3,61	4,11	+ 0,50	5,56	4,93	- 0,63	63,42	63,96	+ 0,54
1975 1 <sup>e</sup> maand .....	3,01	3,06	+ 0,05	5,34	5,92	+ 0,58	54,85	57,20	+ 2,35

1 Duitse Bondsrepubliek, Frankrijk, Nederland, Italië, Verenigd Koninkrijk, Ierland, Denemarken.

VIII - 5. — GEOGRAFISCHE SPREIDING VAN DE BUITENLANDSE HANDEL VAN DE B.L.E.U.

(Miljarden franken)

Bron : N.I.S.

Maandgemiddelden	Totaal Europese O.E.S.O.-landen 1			Verenigde Staten van Amerika			Landen van het sterlinggebied exclusief het Verenigd Koninkrijk		
	invoer	uitvoer	handels- balans	invoer	uitvoer	handels- balans	invoer	uitvoer	handels- balans
1967	20,66	22,47	+ 1,81	2,46	2,45	- 0,01	1,82	1,06	- 0,76
1968	23,73	26,20	+ 2,47	2,87	3,21	+ 0,34	1,91	1,09	- 0,82
1969	29,35	33,79	+ 4,44	3,19	2,90	- 0,29	2,31	1,24	- 1,07
1970	33,61	39,41	+ 5,80	4,15	2,90	- 1,25	2,33	1,39	- 0,94
1971	39,51	41,68	+ 2,17	3,34	3,44	+ 0,10	2,36	1,47	- 0,89
1972	43,66	48,43	+ 4,77	3,20	3,61	+ 0,41	2,29	1,45	- 0,84
1973	54,45	58,97	+ 4,52	4,03	4,07	+ 0,04	2,78	2,05	- 0,73
1974	69,24	71,81	+ 2,57	6,25	5,12	- 1,13	4,34	3,05	- 1,29
1972 4 <sup>e</sup> kwartaal	47,89	55,75	+ 7,86	3,78	4,56	+ 0,78	2,55	1,55	- 1,00
1973 1 <sup>e</sup> kwartaal	51,69	54,12	+ 2,43	3,61	3,95	+ 0,34	2,60	1,62	- 0,98
2 <sup>e</sup> kwartaal	53,63	58,83	+ 5,20	3,85	3,89	+ 0,04	2,78	1,75	- 1,03
3 <sup>e</sup> kwartaal	50,65	55,85	+ 5,20	4,21	3,95	- 0,26	2,63	2,08	- 0,55
4 <sup>e</sup> kwartaal	61,85	67,05	+ 5,20	4,47	4,49	+ 0,02	3,10	2,76	- 0,34
1974 1 <sup>e</sup> kwartaal	66,11	67,88	+ 1,77	6,11	4,45	- 1,66	3,29	2,57	- 0,72
2 <sup>e</sup> kwartaal	74,09	76,62	+ 2,53	7,54	5,65	- 1,89	4,54	3,27	- 1,27
3 <sup>e</sup> kwartaal	65,36	68,48	+ 3,12	5,87	5,09	- 0,78	4,82	3,07	- 1,75
4 <sup>e</sup> kwartaal	71,37	74,24	+ 2,87	5,48	5,31	- 0,17	4,71	3,30	- 1,41
1974 1 <sup>e</sup> maand	63,95	67,02	+ 3,07	5,74	3,71	- 2,03	2,71	2,49	- 0,22
Eerste 2 maanden	64,60	64,13	- 0,47	5,92	4,08	- 1,84	3,15	2,28	- 0,87
Eerste 3 maanden	66,11	67,88	+ 1,77	6,11	4,45	- 1,66	3,29	2,57	- 0,72
Eerste 4 maanden	67,69	70,34	+ 2,65	6,45	4,61	- 1,84	3,34	2,68	- 0,66
Eerste 5 maanden	69,93	72,24	+ 2,31	6,68	4,93	- 1,75	3,62	2,84	- 0,78
Eerste 6 maanden	70,10	72,25	+ 2,15	6,82	5,05	- 1,77	3,91	2,92	- 0,99
Eerste 7 maanden	69,33	72,49	+ 3,16	6,72	5,15	- 1,57	4,13	3,00	- 1,13
Eerste 8 maanden	68,36	70,85	+ 2,49	6,64	5,05	- 1,59	4,23	2,96	- 1,27
Eerste 9 maanden	68,52	71,00	+ 2,48	6,51	5,06	- 1,45	4,21	2,99	- 1,22
Eerste 10 maanden	69,66	72,09	+ 2,43	6,39	5,19	- 1,20	4,28	3,01	- 1,27
Eerste 11 maanden	69,24	71,84	+ 2,60	6,30	5,19	- 1,11	4,25	3,03	- 1,22
12 maanden	69,24	71,81	+ 2,57	6,25	5,12	- 1,13	4,34	3,05	- 1,29
1975 1 <sup>e</sup> maand	60,51	65,81	+ 5,30	5,25	4,45	- 0,80	3,04	4,10	+ 1,06
Maandgemiddelden	Latijns-Amerika 2			Rep. Zaire, Rwanda en Burundi			Comecon		
	invoer	uitvoer	handels- balans	invoer	uitvoer	handels- balans	invoer	uitvoer	handels- balans
1967	1,24	0,67	- 0,57	1,08	0,24	- 0,84	0,57	0,65	+ 0,08
1968	1,29	0,70	- 0,59	1,37	0,32	- 1,05	0,64	0,61	- 0,03
1969	1,28	0,75	- 0,53	1,80	0,40	- 1,40	0,65	0,62	- 0,03
1970	1,57	0,89	- 0,68	1,95	0,50	- 1,45	0,74	0,71	- 0,03
1971	1,41	1,03	- 0,38	1,18	0,55	- 0,63	0,88	0,75	- 0,13
1972	1,20	1,17	- 0,03	1,10	0,47	- 0,63	0,97	0,99	+ 0,02
1973	1,55	1,33	- 0,22	1,92	0,49	- 1,43	1,26	1,62	+ 0,36
1974	1,88	2,43	+ 0,55	2,48	0,64	- 1,84	1,85	2,69	+ 0,84
1972 4 <sup>e</sup> kwartaal	1,25	1,32	+ 0,07	1,05	0,45	- 0,60	1,17	1,39	+ 0,22
1973 1 <sup>e</sup> kwartaal	1,27	1,30	+ 0,03	1,64	0,64	- 1,00	1,20	1,35	+ 0,15
2 <sup>e</sup> kwartaal	1,55	1,01	- 0,54	1,68	0,41	- 1,17	1,12	1,47	+ 0,35
3 <sup>e</sup> kwartaal	1,86	1,29	- 0,57	2,24	0,42	- 1,82	1,16	1,72	+ 0,56
4 <sup>e</sup> kwartaal	1,52	1,71	+ 0,19	2,22	0,51	- 1,71	1,54	1,93	+ 0,39
1974 1 <sup>e</sup> kwartaal	1,73	1,86	+ 0,13	1,99	0,54	- 1,45	1,76	2,31	+ 0,55
2 <sup>e</sup> kwartaal	1,67	2,65	+ 0,98	3,72	0,58	- 3,14	1,71	3,07	+ 1,36
3 <sup>e</sup> kwartaal	2,11	2,37	+ 0,26	2,46	0,67	- 1,79	1,81	2,74	+ 0,93
4 <sup>e</sup> kwartaal	2,02	1,32	- 0,70	1,76	0,79	- 0,97	2,10	3,05	+ 0,95
1974 1 <sup>e</sup> maand	1,94	1,75	- 0,19	2,20	0,61	- 1,59	1,66	1,98	+ 0,32
Eerste 2 maanden	1,56	1,65	+ 0,09	1,86	0,49	- 1,37	1,72	1,89	+ 0,17
Eerste 3 maanden	1,73	1,86	+ 0,13	1,99	0,54	- 1,45	1,76	2,13	+ 0,37
Eerste 4 maanden	1,67	2,07	+ 0,40	2,35	0,55	- 1,80	1,75	2,30	+ 0,55
Eerste 5 maanden	1,71	2,14	+ 0,43	2,59	0,56	- 2,03	1,71	2,46	+ 0,75
Eerste 6 maanden	1,70	2,26	+ 0,56	2,85	0,56	- 2,29	1,74	2,69	+ 0,95
Eerste 7 maanden	1,77	2,37	+ 0,60	2,80	0,57	- 2,23	1,78	2,51	+ 0,73
Eerste 8 maanden	1,79	2,30	+ 0,51	2,91	0,58	- 2,33	1,76	2,51	+ 0,75
Eerste 9 maanden	1,83	2,29	+ 0,46	2,72	0,59	- 2,13	1,76	2,57	+ 0,81
Eerste 10 maanden	1,89	2,38	+ 0,49	2,61	0,62	- 1,99	1,79	2,64	+ 0,85
Eerste 11 maanden	1,90	2,43	+ 0,53	2,47	0,63	- 1,84	1,80	2,66	+ 0,86
12 maanden	1,88	2,43	+ 0,55	2,48	0,64	- 1,84	1,85	2,69	+ 0,84
1975 1 <sup>e</sup> maand	1,73	2,94	+ 1,21	1,02	0,93	- 0,09	2,27	2,98	+ 0,71

1 Finland inbegrepen vanaf januari 1970.

2 Omvat : Midden-Amerika, Zuid-Amerika en Mexico.

Bibliografische referenties : Maandelijks bulletin over de buitenlandse handel van de B.L.E.U. — Statistisch Jaarboek voor België. — Statistisch Tijdschrift van het N.I.S. — Belgisch Handelstijdschrift van de Belgische Dienst voor de Buitenlandse Handel. — Belgische Economische

Statistieken 1960-1970. — Statistische tijdschriften : Commerce extérieur (O.E.S.O.), Statistical Papers : Direction of International Trade (O.V.N.), Eurostat (Bureau voor de Statistiek der Europese Gemeenschappen).

**IX. — BETALINGSBALANS  
VAN DE BELGISCH-LUXEMBURGSE ECONOMISCHE UNIE**

**1. — ALGEMENE BETALINGSBALANS**

Jaarcijfers  
(Miljarden franken)

	1968	1969	1970	1971	1972	1973	1974 v		
							Ont- vangsten	Uitgaven	Saldo
<b>1. Goederen- en dienstentransacties :</b>									
1.1 Goederentransacties :									
1.1.1 Uitvoer en invoer <sup>1</sup> .....	- 12,1	- 4,6	+ 23,9	+ 20,8	+ 29,3	+ 27,4	932,5	920,5	+ 12,0
1.1.2 Loonwerk .....	+ 8,0	+ 9,0	+ 9,7	+ 13,9	+ 13,7	+ 17,0	25,8	8,9	+ 16,9
1.1.3 Arbitrage (netto) .....	+ 3,4	+ 4,8	+ 5,0	+ 6,4	+ 3,1	+ 5,3	13,9	—	+ 13,9
1.2 Niet-monetair goud .....	- 1,3	- 0,4	...	+ 0,1	+ 0,3	- 1,4	10,6	17,9	- 7,3
1.3 Vrachtkosten <sup>2</sup> .....	+ 1,2	+ 0,7	+ 1,5	+ 3,8	+ 4,8	+ 3,2	52,8	49,1	+ 3,7
1.4 Verzekeringskosten voor goederenvervoer <sup>2</sup> ...	...	- 0,1	...	- 0,2	- 0,2	- 0,5	1,1	1,6	- 0,5
1.5 Andere vervoerkosten .....	+ 1,2	+ 0,7	+ 0,9	+ 0,6	+ 0,1	- 0,2	15,3	15,8	- 0,5
1.6 Reisverkeer .....	- 6,2	- 6,9	- 7,2	- 10,2	- 12,4	- 16,6	28,0	45,8	- 17,8
1.7 Opbrengsten uit investeringen .....	+ 1,7	+ 0,8	+ 3,4	+ 4,2	+ 7,4	+ 7,2	150,3	138,3	+ 12,0
1.8 Niet elders vermelde overheidstransacties <sup>3</sup> ...	+ 3,3	+ 1,1	+ 0,6	+ 3,4	+ 8,5	+ 7,3	22,9	9,7	+ 13,2
1.9 Overige :									
1.9.1 Grensarbeiders .....	+ 4,2	+ 4,5	+ 3,9	+ 4,2	+ 5,0	+ 4,9	11,7	6,5	+ 5,2
1.9.2 Overige .....	+ 1,6	+ 0,4	+ 1,8	+ 2,3	+ 0,4	+ 3,5	62,5	62,1	+ 0,4
<b>Totaal 1 ...</b>	<b>+ 5,0</b>	<b>+ 10,0</b>	<b>+ 43,5</b>	<b>+ 49,3</b>	<b>+ 60,0</b>	<b>+ 57,1</b>	<b>1.327,4</b>	<b>1.276,2</b>	<b>+ 51,2</b>
<b>2. Overdrachten :</b>									
2.1 Particulieren .....									
2.1 Particulieren .....	+ 3,8	+ 5,8	+ 6,6	+ 6,8	+ 8,1	+ 11,5	22,3	15,1	+ 7,2
2.2 Staat .....	- 7,4	- 12,1	- 14,4	- 14,8	- 16,9	- 23,6	2,8	24,4	- 21,6
<b>Totaal 2 ...</b>	<b>- 3,6</b>	<b>- 6,3</b>	<b>- 7,8</b>	<b>- 8,0</b>	<b>- 8,8</b>	<b>- 12,1</b>	<b>25,1</b>	<b>39,5</b>	<b>- 14,4</b>
<b>3. Kapitaalverkeer van de overheid :</b>									
3.1 Staat <sup>4</sup> :									
3.1.1 Verplichtingen :									
3.1.1.1 Contractuele aflossingen .....	- 2,1	- 2,1	- 1,8	- 2,0	- 2,5	- 1,4	—	1,5	- 1,5
3.1.1.2 Andere transacties .....	- 0,8	+ 1,3	+ 1,9	- 7,8	- 6,5	- 1,5	...	0,9	- 0,9
3.1.2 Tegoeden .....	- 0,3	- 1,1	- 0,6	- 1,2	- 1,6	- 1,5	0,1	1,6	- 1,5
3.2 Andere overheid :									
3.2.1 Verplichtingen .....	- 0,2	- 0,2	- 0,2	...	- 0,1	...	...	...	...
3.2.2 Tegoeden .....	...	...	...	...	...	...	...	...	...
<b>Totaal 3 ...</b>	<b>- 3,4</b>	<b>- 2,1</b>	<b>- 0,7</b>	<b>- 11,0</b>	<b>- 10,7</b>	<b>- 4,4</b>	<b>0,1</b>	<b>4,0</b>	<b>- 3,9</b>
<b>4. Kapitaalverkeer van de bedrijven <sup>5</sup> en particulieren :</b>									
4.1 Overheidsbedrijven .....									
4.1 Overheidsbedrijven .....	- 0,4	+ 1,6	- 2,4	- 0,5	- 1,2	- 1,3	0,3	0,4	- 0,1
4.2 Financiële instellingen van de overheidssector .....									
4.2 Financiële instellingen van de overheidssector .....	- 0,2	+ 8,0	+ 0,3	- 1,2	- 1,0	- 1,6	0,5	2,6	- 2,1
4.3 Particuliere sector :									
4.3.1 Belgisch-Luxemburgse investeringen en beleggingen in het buitenland :									
4.3.1.1 Effecten (nettocijfers) .....	- 13,4	- 15,0	- 15,7	- 23,6	- 36,0	- 31,4	—	15,4	- 15,4
4.3.1.2 Directe investeringen .....	- 2,6	- 0,7	- 7,8	- 8,8	- 6,5	- 6,7	3,1	17,6	- 14,5
4.3.1.3 Onroerende goederen .....	- 1,2	- 1,3	- 0,9	- 1,2	- 1,5	- 3,6	1,8	5,6	- 3,8
4.3.1.4 Overige (nettocijfers) .....	+ 1,5	+ 3,1	- 2,7	- 1,3	- 1,5	- 6,6	—	12,4	- 12,4
4.3.2 Buitenlandse investeringen en beleggingen in de B.L.E.U. :									
4.3.2.1 Effecten (nettocijfers) .....	- 0,5	- 1,1	+ 1,3	+ 5,1	+ 4,1	+ 3,4	—	2,9	- 2,9
4.3.2.2 Directe investeringen .....	+ 12,5	+ 13,8	+ 15,9	+ 21,8	+ 17,7	+ 27,5	43,6	1,8	+ 41,8
4.3.2.3 Onroerende goederen .....	- 0,1	- 0,3	...	+ 0,3	+ 0,9	+ 3,2	3,1	1,0	+ 2,1
4.3.2.4 Overige (nettocijfers) .....	...	+ 6,1	- 1,8	+ 0,1	+ 4,8	+ 4,0	1,2	—	+ 1,2
4.3.3 Niet-onderscheiden investeringen en beleggingen (nettocijfers) .....									
4.3.3 Niet-onderscheiden investeringen en beleggingen (nettocijfers) .....	...	...	...	...	...	...	...	—	...
<b>Totaal 4 ...</b>	<b>- 4,4</b>	<b>+ 14,2</b>	<b>- 13,8</b>	<b>- 9,3</b>	<b>- 20,2</b>	<b>- 13,1</b>	<b>53,6</b>	<b>59,7</b>	<b>- 6,1</b>
<b>5. Vergissingen en weglatingen (netto) .....</b>									
5. Vergissingen en weglatingen (netto) .....	+ 1,9	+ 2,1	- 1,2	- 0,6	- 0,5	+ 6,8	3,7	—	+ 3,7
<b>Totaal 1 tot 5 ...</b>	<b>- 4,5</b>	<b>+ 17,9</b>	<b>+ 20,0</b>	<b>+ 20,4</b>	<b>+ 19,8</b>	<b>+ 34,3</b>	<b>1.409,9</b>	<b>1.379,4</b>	<b>+ 30,5</b>
<b>6. Financiering van het totaal :</b>									
6.1 Herfinanciering buiten de geldscheppende instellingen van commerciële vorderingen op het buitenland .....									
6.1 Herfinanciering buiten de geldscheppende instellingen van commerciële vorderingen op het buitenland .....	- 0,8	+ 2,8	+ 4,8	- 3,0	- 0,7	+ 1,0	—	—	+ 5,9
6.2 Mutatie van de goudvoorraad en de netto deviezenpositie van de geldscheppende instellingen :									
6.2.1 Belgische en Luxemburgse banken :									
6.2.1.1 In Belgische en Luxemb. franken .....	+ 2,1	+ 5,9	+ 3,8	- 5,2	- 4,5	- 13,8	—	—	+ 2,6
6.2.1.2 In buitenlandse geldsoorten <sup>6</sup> ...	+ 8,1	+ 1,8	- 0,7	+ 10,6	+ 1,3	+ 10,9	—	—	+ 13,9
6.2.2 Diverse geldscheppende instellingen .....	+ 0,3	+ 2,0	+ 0,7	+ 0,5	- 2,7	- 0,2	—	—	+ 0,6
6.2.3 N.B.B. <sup>6</sup> .....	- 14,2	+ 5,4	+ 11,4	+ 17,5	+ 26,4	+ 36,4	—	—	+ 7,5
<i>p.m. Mutatie van de bijzondere trekkingsrechten voortvloeiend uit toekenningen .</i>									
<i>p.m. Mutatie van de bijzondere trekkingsrechten voortvloeiend uit toekenningen .</i>	—	—	(+ 3,5)	(+ 3,5)	(+ 3,4)	—	—	—	—

<sup>1</sup> Voor een deel van de uitvoer en van de invoer zijn het c.i.f.-cijfers, d.w.z. dat de vracht- en verzekeringskosten voor het goederenvervoer erin begrepen zijn. Incl., vanaf januari 1972, de uitgaven voor militair materieel.

<sup>2</sup> De ontvangsten en uitgaven van deze rubriek omvatten slechts een deel van de vracht- en verzekeringskosten voor het goederenvervoer. Het andere deel kon niet worden gescheiden van de uitvoer of van de invoer waarop het betrekking heeft en is dus begrepen in de ontvangsten en de uitgaven van de rubriek 1.1 « Uitvoer en invoer » (cf. noot 1).

<sup>3</sup> Excl., vanaf januari 1972, de uitgaven voor militair materieel.

<sup>4</sup> Incl. het Wegenfonds.

<sup>5</sup> Andere dan de geldscheppende instellingen.

<sup>6</sup> Vanaf januari 1974 zijn deze cijfers berekend op basis van de mutatie van de netto:tegoeden op het buitenland in buitenlandse geldsoorten, omgezet in Belgische franken tegen de wisselkoersen van de periode; zij houden geen rekening met de boekhoudkundige veranderingen die de tegenwaarde in Belgische franken van de aan het begin van de periode bestaande bedragen in buitenlandse geldsoorten kunnen hebben ondergaan ten gevolge van wisselkoerveranderingen tijdens de periode.

## IX - 2. — ALGEMENE BETALINGSBALANS

Saldi per kwartaal

(Miljarden franken)

	1972		1973				1974 v			
	4e kwartaal	1e kwartaal	2e kwartaal	3e kwartaal	4e kwartaal	1e kwartaal	2e kwartaal	3e kwartaal	4e kwartaal	
<b>1. Goederen- en dienstentransacties :</b>										
1.1 Goederentransacties :										
1.11 Uitvoer en invoer <sup>1</sup> .....	+10,3	+ 8,3	+ 7,9	+ 5,9	+ 5,3	+ 1,3	- 2,1	+ 0,7	+12,1	
1.12 Loonwerk .....	+ 3,7	+ 4,0	+ 4,1	+ 4,1	+ 4,8	+ 4,7	+ 3,2	+ 4,6	+ 4,4	
1.13 Arbitrage .....	- 0,1	+ 0,2	+ 1,4	+ 3,1	+ 0,6	+ 5,0	+ 0,4	+ 8,6	- 0,1	
1.2 Niet-monetair goud .....	+ 0,1	- 0,3	...	- 0,4	- 0,7	+ 0,1	- 0,6	- 0,4	- 6,4	
1.3 Vrachtkosten <sup>2</sup> .....	+ 1,5	+ 1,2	+ 1,1	+ 0,5	+ 0,4	+ 0,4	+ 0,9	+ 1,3	+ 1,1	
1.4 Verzekeringskosten voor goederenvervoer <sup>2</sup> .....	- 0,1	...	- 0,1	- 0,1	- 0,3	- 0,1	...	- 0,1	- 0,3	
1.5 Andere vervoerkosten .....	+ 0,1	- 0,3	+ 0,1	...	...	- 0,2	- 0,2	- 0,3	+ 0,2	
1.6 Reisverkeer .....	- 1,2	- 2,2	- 4,9	- 8,0	- 1,5	- 2,7	- 4,8	- 7,7	- 2,6	
1.7 Opbrengsten uit investeringen .....	+ 3,0	+ 2,7	...	+ 2,3	+ 2,2	+ 4,0	- 0,7	+ 4,0	+ 4,7	
1.8 Niet elders vermelde overheids-transacties .....	+ 2,0	+ 1,9	+ 1,8	+ 2,2	+ 1,4	+ 2,9	+ 3,0	+ 3,4	+ 3,9	
1.9 Overige :										
1.91 Grensarbeiders .....	+ 1,6	+ 1,2	+ 1,6	+ 1,1	+ 1,0	+ 1,3	+ 1,4	+ 1,1	+ 1,4	
1.92 Overige .....	- 1,1	+ 1,9	...	+ 0,6	+ 1,0	- 0,1	- 0,3	+ 0,9	- 0,1	
<b>Totaal 1 ...</b>	<b>+19,8</b>	<b>+18,6</b>	<b>+13,0</b>	<b>+11,3</b>	<b>+14,2</b>	<b>+16,6</b>	<b>+ 0,2</b>	<b>+16,1</b>	<b>+18,3</b>	
<b>2. Overdrachten :</b>										
2.1 Particulieren .....	+ 2,0	+ 2,9	+ 3,4	+ 2,6	+ 2,6	+ 3,3	+ 1,4	+ 1,3	+ 1,2	
2.2 Staat .....	- 3,6	- 6,2	- 7,3	- 5,9	- 4,2	- 5,7	- 5,3	- 4,7	- 5,9	
<b>Totaal 2 ...</b>	<b>- 1,6</b>	<b>- 3,3</b>	<b>- 3,9</b>	<b>- 3,3</b>	<b>- 1,6</b>	<b>- 2,4</b>	<b>- 3,9</b>	<b>- 3,4</b>	<b>- 4,7</b>	
<b>3. Kapitaalverkeer van de overheid :</b>										
3.1 Staat <sup>3</sup> :										
3.11 Verplichtingen :										
3.111 Contractuele aflossingen .....	- 0,3	- 0,5	- 0,5	- 0,2	- 0,2	- 0,6	- 0,5	- 0,2	- 0,2	
3.112 Andere transacties .....	- 1,3	- 1,5	...	...	...	- 0,5	+ 0,1	- 0,1	- 0,4	
3.12 Tegoeden .....	- 1,3	...	...	- 0,4	- 1,1	- 0,4	...	- 0,4	- 0,7	
3.2 Andere overheid :										
3.21 Verplichtingen .....	...	...	...	...	...	...	...	...	...	
3.22 Tegoeden .....	...	...	...	...	...	...	...	...	...	
<b>Totaal 3 ...</b>	<b>- 2,9</b>	<b>- 2,0</b>	<b>- 0,5</b>	<b>- 0,6</b>	<b>- 1,3</b>	<b>- 1,5</b>	<b>- 0,4</b>	<b>- 0,7</b>	<b>- 1,3</b>	
<b>4. Kapitaalverkeer van de bedrijven <sup>4</sup> en particulieren :</b>										
4.1 Overheidsbedrijven .....	...	- 0,2	- 0,8	- 0,2	- 0,1	...	- 0,1	...	...	
4.2 Financiële instellingen van de overheidssector .....	- 0,7	+ 0,6	- 2,3	+ 0,4	- 0,3	- 0,9	+ 0,5	- 0,5	- 0,2	
4.3 Particuliere sector :										
4.31 Belgisch-Luxemburgse investeringen en beleggingen in het buitenland :										
4.311 Effecten .....	-10,9	-12,6	- 7,4	- 5,1	- 6,3	- 4,2	- 3,7	- 0,2	- 7,3	
4.312 Directe investeringen ..	+ 0,7	- 0,8	- 1,1	- 3,8	- 1,0	- 0,9	- 2,0	- 4,4	- 7,2	
4.313 Onroerende goederen ...	- 0,4	- 0,7	- 0,5	- 0,7	- 1,7	- 0,8	- 1,2	- 1,1	- 0,7	
4.314 Overige .....	+ 0,4	- 3,4	- 1,8	- 0,8	- 0,6	- 2,5	- 3,4	- 4,5	- 2,0	
4.32 Buitenlandse investeringen en beleggingen in de B.L.E.U. :										
4.321 Effecten .....	+ 0,7	+ 2,0	+ 0,5	+ 0,1	+ 0,8	- 0,2	- 1,6	- 1,0	- 0,1	
4.322 Directe investeringen ..	+ 4,6	+ 6,2	+ 7,9	+ 4,8	+ 8,6	+ 9,4	+11,8	+10,4	+10,2	
4.323 Onroerende goederen ...	+ 0,6	+ 1,0	+ 0,7	+ 0,8	+ 0,7	+ 0,4	+ 0,3	+ 0,5	+ 0,9	
4.324 Overige .....	+ 2,5	- 0,4	+ 2,2	+ 0,7	+ 1,5	+ 1,1	+ 2,1	+ 1,3	- 3,3	
4.33 Niet-onderscheiden investeringen en beleggingen .....	...	...	...	...	...	...	...	...	...	
<b>Totaal 4 ...</b>	<b>- 2,5</b>	<b>- 8,3</b>	<b>- 2,6</b>	<b>- 3,8</b>	<b>+ 1,6</b>	<b>+ 1,4</b>	<b>+ 1,7</b>	<b>+ 0,5</b>	<b>- 9,7</b>	
<b>5. Vergissingen en weglatingen .....</b>	<b>- 4,4</b>	<b>+ 3,8</b>	<b>- 8,9</b>	<b>+ 6,9</b>	<b>+ 5,0</b>	<b>- 4,0</b>	<b>+ 8,5</b>	<b>+10,4</b>	<b>-11,2</b>	
<b>Totaal 1 tot 5 ...</b>	<b>+ 8,4</b>	<b>+ 8,8</b>	<b>- 2,9</b>	<b>+10,5</b>	<b>+17,9</b>	<b>+10,1</b>	<b>+ 6,1</b>	<b>+22,9</b>	<b>- 8,6</b>	
<b>6. Financiering van het totaal :</b>										
6.1 Herfinanciering buiten de geldscheppende instellingen van commerciële vorderingen op het buitenland .....	...	+ 4,1	- 2,0	+ 1,3	- 2,4	+ 3,1	- 0,3	+ 1,2	+ 1,9	
6.2 Mutatie van de goudvoorraad en de netto deviezenpositie van de geldscheppende instellingen :										
6.21 Belg. en Luxemb. banken :										
6.211 In Belg. en Lux. fr. .	+ 3,5	- 6,2	- 0,3	- 8,8	+ 1,5	+ 2,9	+ 2,8	+ 3,2	- 6,3	
6.212 In buitenl. geldsoort. <sup>5</sup>	+ 8,0	- 8,9	- 7,0	+ 9,5	+17,3	+20,7	+ 4,8	+ 2,0	-13,6	
6.22 Diverse geldschep. instelling.	- 0,4	+ 2,0	- 2,2	+ 2,4	- 2,4	...	+ 0,1	+ 0,2	+ 0,3	
6.23 N.B.B. <sup>5</sup> .....	- 2,7	+17,8	+ 8,6	+ 6,1	+ 3,9	-16,6	- 1,3	+16,3	+ 9,1	
p.m. Mutatie van de bijzondere trekkingsrechten voortvloeiend uit toekenningen .....	—	—	—	—	—	—	—	—	—	

<sup>1</sup> Voor een deel van de uitvoer en van de invoer zijn het c.i.f.-cijfers, d.w.z. dat de vracht- en verzekeringskosten voor het goederenvervoer erin begrepen zijn.

<sup>2</sup> De ontvangsten en uitgaven van deze rubriek omvatten slechts een deel van de vracht- en verzekeringskosten voor het goederenvervoer. Het andere deel kon niet worden gescheiden van de uitvoer of van de invoer waarop het betrekking heeft en is dus begrepen in de ontvangsten en de uitgaven van de rubriek 1.11 « Uitvoer en invoer » (cf. noot 1).

<sup>3</sup> Incl. het Wogenfonds.

<sup>4</sup> Andere dan de geldscheppende instellingen.

<sup>5</sup> Vanaf januari 1974 zijn deze cijfers berekend op basis van de mutatie van de nettotegoeden op het buitenland in buitenlandse geldsoorten, omgezet in Belgische franken tegen de wisselkoersen van de periode; zij houden geen rekening met de boekhoudkundige veranderingen die de tegenwaarde in Belgische franken van de aan het begin van de periode bestaande bedragen in buitenlandse geldsoorten kan hebben ondergaan ten gevolge van wisselkoersveranderingen tijdens de periode.

IX - 3. — ALGEMENE BETALINGSBALANS

Ontvangsten en uitgaven per kwartaal en samengevoegde maandsaldi

(Miljarde franken)

	1974			1974			1974	1975 v
	3e kwartaal v			4e kwartaal v				
	Ont- vangst	Uitgaven	Saldo	Ont- vangst	Uitgaven	Saldo	Januari	
<b>1. Goederen- en dienstentransacties :</b>								
<b>1.1 Goederentransacties :</b>								
1.11 Uitvoer en invoer <sup>1</sup> .....	238,6	237,9	+ 0,7	250,0	237,9	+12,1	+ 5,4 <sup>6</sup>	+ 5,2 <sup>7</sup>
1.12 Loonwerk .....	6,9	2,3	+ 4,6	7,0	2,6	+ 4,4	+ 1,9	+ 1,7
1.13 Arbitrage (netto) .....	8,6	—	+ 8,6	—	0,1	- 0,1	- 0,3	+ 5,0
1.2 Niet-monetair goud .....	1,4	1,8	- 0,4	3,5	9,9	- 6,4	+ 0,4	+ 0,3
1.3 Vrachtkosten <sup>2</sup> .....	14,3	13,0	+ 1,3	14,9	13,8	+ 1,1	...	+ 0,7
1.4 Verzekeringskosten voor goederenvervoer <sup>2</sup> .....	0,3	0,4	- 0,1	0,2	0,5	- 0,3	...	...
1.5 Andere vervoerkosten .....	4,1	4,4	- 0,3	4,6	4,4	+ 0,2	- 0,1	...
1.6 Reisverkeer .....	8,1	15,8	- 7,7	7,7	10,3	- 2,6	- 1,3	- 1,3
1.7 Opbrengsten uit investeringen .....	39,5	35,5	+ 4,0	45,5	40,8	+ 4,7	+ 1,8	+ 1,4
1.8 Niet elders vermelde overheidstransacties .....	5,7	2,3	+ 3,4	6,1	2,2	+ 3,9	+ 0,3	+ 0,6
<b>1.9 Overige :</b>								
1.91 Grensarbeiders .....	2,7	1,6	+ 1,1	3,3	1,9	+ 1,4	+ 0,5	+ 0,4
1.92 Overige .....	15,5	14,6	+ 0,9	17,6	17,7	- 0,1	- 0,3	...
<b>Totaal 1</b> ...	<b>345,7</b>	<b>329,6</b>	<b>+16,1</b>	<b>360,4</b>	<b>342,1</b>	<b>+18,3</b>	<b>+ 8,3</b>	<b>+14,0</b>
<b>2. Overdrachten :</b>								
2.1 Particulieren .....	5,2	3,9	+ 1,3	5,2	4,0	+ 1,2	+ 1,2	+ 0,2
2.2 Staat .....	0,8	5,5	- 4,7	0,7	6,6	- 5,9	- 1,6	- 2,1
<b>Totaal 2</b> ...	<b>6,0</b>	<b>9,4</b>	<b>- 3,4</b>	<b>5,9</b>	<b>10,6</b>	<b>- 4,7</b>	<b>- 0,4</b>	<b>- 1,9</b>
<b>3. Kapitaalverkeer van de overheid :</b>								
<b>3.1 Staat <sup>3</sup> :</b>								
<b>3.11 Verplichtingen :</b>								
3.111 Contractuele aflossingen .....	—	0,2	- 0,2	—	0,2	- 0,2	- 0,4	- 0,3
3.112 Andere transacties .....	...	0,1	- 0,1	...	0,4	- 0,4	- 0,4	- 0,8
3.12 Tegoeden .....	...	0,4	- 0,4	0,1	0,8	- 0,7	- 0,3	...
<b>3.2 Andere overheid .....</b>								
3.21 Verplichtingen .....	...	...	...	...	...	...	...	...
3.22 Tegoeden .....	...	...	...	...	...	...	...	...
<b>Totaal 3</b> ...	<b>...</b>	<b>0,7</b>	<b>- 0,7</b>	<b>0,1</b>	<b>1,4</b>	<b>- 1,3</b>	<b>- 1,1</b>	<b>- 1,1</b>
<b>4. Kapitaalverkeer van de bedrijven <sup>4</sup> en particulieren :</b>								
4.1 Overheidsbedrijven .....	0,2	0,2	...	...	...	...	- 0,1	...
4.2 Financiële instellingen van de overheidssector ...	0,1	0,6	- 0,5	0,6	0,8	- 0,2	- 0,5	+ 0,7
<b>4.3 Particuliere sector :</b>								
<b>4.31 Belgisch-Luxemburgse investeringen en beleggingen in het buitenland :</b>								
4.311 Effecten (nettocijfers) .....	—	0,2	- 0,2	—	7,3	- 7,3	- 0,4	- 2,7
4.312 Directe investeringen .....	0,5	4,9	- 4,4	0,6	7,8	- 7,2	- 0,6	- 1,0
4.313 Onroerende goederen .....	0,4	1,5	- 1,1	0,4	1,1	- 0,7	- 0,1	- 0,3
4.314 Overige (nettocijfers) .....	—	4,5	- 4,5	—	2,0	- 2,0	- 0,3	- 1,1
<b>4.32 Buitenlandse investeringen en beleggingen in de B.L.E.U. :</b>								
4.321 Effecten (nettocijfers) .....	—	1,0	- 1,0	—	0,1	- 0,1	- 0,2	+ 0,3
4.322 Directe investeringen .....	10,7	0,3	+10,4	10,7	0,5	+10,2	+ 1,7	+ 2,2
4.323 Onroerende goederen .....	0,8	0,3	+ 0,5	1,1	0,2	+ 0,9	+ 0,2	+ 0,2
4.324 Overige (nettocijfers) .....	1,3	—	+ 1,3	—	3,3	- 3,3	+ 0,2	- 0,1
4.33 Niet-onderscheiden investeringen en beleggingen (nettocijfers) .....	...	—	...	...	—	...	...	...
<b>Totaal 4</b> ...	<b>14,0</b>	<b>13,5</b>	<b>+ 0,5</b>	<b>13,4</b>	<b>23,1</b>	<b>- 9,7</b>	<b>- 0,1</b>	<b>- 1,8</b>
5. Vergissingen en weglatingen (netto) .....	10,4	—	+10,4	—	11,2	-11,2	- 6,7	+ 6,6
<b>Totaal 1 tot 5</b> ...	<b>376,1</b>	<b>353,2</b>	<b>+22,9</b>	<b>379,8</b>	<b>388,4</b>	<b>- 8,6</b>	<b>...</b>	<b>+15,8</b>
<b>6. Financiering van het totaal :</b>								
6.1 Herfinanciering buiten de geldscheppende instellingen van commerciële vorderingen op het buitenland .....	—	—	+ 1,2	—	—	+ 1,9	+ 0,8	+11,0
<b>6.2 Mutatie van de goudvoorraad en de netto deviezenpositie van de geldscheppende instellingen ...</b>								
<b>6.21 Belgische en Luxemburgse banken :</b>								
6.211 In Belgische en Luxemburgse franken .....	—	—	+ 3,2	—	—	- 6,3	+ 4,3	- 2,7
6.212 In buitenlandse geldsoorten <sup>5</sup> .....	—	—	+ 2,0	—	—	-13,6	+ 9,5	+11,5
6.22 Diverse geldscheppende instellingen .....	—	—	+ 0,2	—	—	+ 0,3	- 0,1	- 0,8
6.23 N.B.B. <sup>5</sup> .....	—	—	+16,3	—	—	+ 9,1	-14,5	- 3,2
<b>p.m. Mutatie van de bijzondere trekkingsrechten voortvloeiend uit toekenningen .....</b>	<b>—</b>	<b>—</b>	<b>—</b>	<b>—</b>	<b>—</b>	<b>—</b>	<b>—</b>	<b>—</b>

<sup>1</sup> Voor een deel van de uitvoer en van de invoer zijn het c.i.f.-cijfers, d.w.z. dat de vracht- en verzekeringskosten voor het goederenvervoer erin begrepen zijn.

<sup>2</sup> De ontvangsten en uitgaven van deze rubriek omvatten slechts een deel van de vracht- en verzekeringskosten voor het goederenvervoer. Het andere deel kon niet worden gescheiden van de uitvoer of van de invoer waarop het betrekking heeft en is dus begrepen in de ontvangsten en de uitgaven van de rubriek 1.11 « Uitvoer en invoers » (cf. noot 1).

<sup>3</sup> Incl. het Wegenfonds.

<sup>4</sup> Andere dan de geldscheppende instellingen.

<sup>5</sup> Vanaf januari 1974 zijn deze cijfers berekend op basis van de mutatie van de nettotegoeden op het buitenland in buitenlandse geldsoorten, omgezet in Belgische franken tegen de wisselkoersen van de periode; zij houden geen rekening met de boekhoudkundige veranderingen die de tegenwaarde in Belgische franken van de aan het begin van de periode bestaande bedragen in buitenlandse geldsoorten kan hebben ondergaan ten gevolge van wisselkoersveranderingen tijdens de periode.

<sup>6</sup> Uitvoer = 72,0; invoer = 66,6.

<sup>7</sup> Uitvoer = 80,6; invoer = 75,4.

**IX - 4. — VERRICHTINGEN MET HET BUITENLAND, VERRICHTINGEN IN BUITENLANDSE VALUTA'S VAN DE INGEZETENEN MET DE BELGISCHE EN LUXEMBURGSE GELDSCHEPPENDE INSTELLINGEN EN TERMIJNVALUTATRANSACTIONEN \***

(Miljarden franken)

	1971	1972	1973	1974 v	1974 v				
					4e kwartaal	1e kwartaal	2e kwartaal	3e kwartaal	4e kwartaal
1. Goederen- en dienstenverkeer (rubr. 1 v. de algem. betalingsbalans)	+49,3	+60,0	+ 57,1	+51,2	+14,2	+16,6	+ 0,2	+16,1	+18,3
2. Overdrachten (rubriek 2 van de algemene betalingsbalans) .....	- 8,0	- 8,8	- 12,1	-14,4	- 1,6	- 2,4	- 3,9	- 3,4	- 4,7
3. Kapitaalverkeer van de overheid :									
3.1 Rubriek 3 van de algemene betalingsbalans .....	-11,0	-10,7	- 4,4	- 3,9	- 1,3	- 1,5	- 0,4	- 0,7	- 1,3
3.2 Vermeerdering (+) of vermindering (-) van de schuld in buitenlandse valuta's tegenover de Belgische en Luxemburgse banken .....	-18,1	- 6,4	- 0,3	+ 0,1	+ 0,1	+ 0,2	- 0,1	...	...
3.3 Vermeerdering (-) of vermindering (+) van het bedrag van de op termijn van de N.B.B. te ontvangen buitenlandse valuta's .....	+18,3	+ 8,1	...	...	...	...	...	...	...
4. Kapitaalverkeer van de bedrijven <sup>1</sup> en particulieren :									
4.1 Rubriek 4 van de algemene betalingsbalans .....	- 9,3	-20,2	- 13,1	- 6,1	+ 1,6	+ 1,4	+ 1,7	+ 0,5	- 9,7
4.2 Mutatie in de tegoeden en verplichtingen in buitenlandse valuta's van de ingezetenen tegenover de Belgische en Luxemburgse banken :									
4.21 Vermeerdering (-) of vermindering (+) van tegoeden :									
4.211 Vorderingen in buitenlandse valuta's .....	...	- 2,7	- 10,8	-21,7	- 3,3	- 8,7	-10,4	- 2,9	+ 0,3
4.212 Bedrag van de op termijn te ontvangen buitenlandse valuta's .....	-15,4	-14,9	- 53,2	-13,9	-18,5	-15,9	-19,7	+18,4	+ 3,3
4.22 Vermeerdering (+) of vermindering (-) van verplichtingen :									
4.221 Schulden in buitenlandse valuta's .....	+ 9,1	+ 6,2	+ 11,8	+14,1	- 3,2	...	+ 4,6	+ 3,3	+ 6,2
4.222 Bedrag van de op termijn te leveren buitenlandse valuta's .....	+12,9	+23,5	+ 46,7	+12,5	+26,6	+11,9	+14,6	-11,0	- 3,0
5. Mutatie van de tegoeden en verplichtingen in Belgische en Luxemburgse franken van de niet-ingezetenen tegenover de Belgische en Luxemburgse banken en tegenover diverse geldscheppende instel. :									
5.1 Vermeerdering (-) of vermindering (+) van de verplichtingen in de vorm van commerciële kredieten bij hun oorsprong gefinancierd door de Belgische banken .....	- 3,9	- 7,6	- 5,7	-10,7	- 3,4	- 5,2	- 1,9	+ 2,8	- 6,4
5.2 Vermeerdering (+) of vermindering (-) van het overschot van de tegoeden op de overige contante verplichtingen .....	+ 7,7	+ 4,8	+ 18,3	+ 6,5	+ 0,8	+ 0,9	- 2,9	- 2,2	+10,7
5.3 Vermeerdering (+) of vermindering (-) van het overschot van het bedrag der op termijn te ontvangen Belgische en Luxemburgse franken t.o.v. het bedrag van de op termijn te leveren Belgische en Luxemburgse franken .....	+ 5,7	- 8,2	- 0,3	-10,0	-12,1	- 7,7	+11,9	- 8,8	- 5,4
6. Buitenlandse valutapositie <sup>2</sup> van de Belgische en Luxemb. banken :									
6.1 Vermeerdering (-) of vermindering (+) van de positie à contant <sup>3</sup> .....	- 0,3	+ 1,4	- 9,1	- 7,9	- 6,6	-13,1	+ 0,9	+ 0,7	+ 3,6
6.2 Vermeerdering (-) of vermindering (+) van de positie op termijn .....	- 3,2	- 0,4	+ 5,4	+12,4	+ 4,0	+11,9	- 6,2	+ 1,6	+ 5,1
7. Vergissingen en weglatingen :									
7.1 Rubriek 5 van de algemene betalingsbalans .....	- 0,6	- 0,5	+ 6,8	+ 3,7	+ 5,0	- 4,0	+ 8,5	+10,4	-11,2
7.2 Afwijkingen in de statistieken van de contante verrichtingen met de ingezetenen en in die van de termijnverrichtingen .....	- 1,5	...	- 2,7	+ 1,5	- 4,3	+ 0,9	+ 0,2	- 3,1	+ 3,5
<b>Totaal 1 tot 7 ...</b>	<b>+31,7</b>	<b>+23,6</b>	<b>+34,4</b>	<b>+13,4</b>	<b>- 2,0</b>	<b>-14,7</b>	<b>- 2,9</b>	<b>+21,7</b>	<b>+ 9,3</b>
8. Tegenposten van het totaal in de balans van de N.B.B. [vermeerdering (+); vermindering (-)] :									
8.1 Goudvoorraad .....	+ 3,7	- 1,8	- 1,6	...	...	...	...	...	...
8.2 Tegoeden bij het I.M.F. <sup>4</sup> .....	+17,0	- 1,7	+ 3,9	- 1,3	+ 1,4	- 1,4	- 4,0	+ 3,6	+ 0,5
8.3 Nettotegoeden op het Europees Fonds voor Monetaire Samenw. .....	-	-	+ 3,5	- 3,5	- 5,7	- 6,3	+ 3,2	+ 3,3	- 3,7
8.4 Netto buitenlandse valutapositie :									
8.41 Contante tegoeden <sup>5</sup> .....	- 4,4	+17,4	+ 30,8	+17,7	+ 2,4	- 7,9	- 2,7	+15,6	+12,7
8.42 Overschot van het bedrag der op termijn te ontvangen buitenlandse valuta's op het bedrag van de op termijn te leveren buitenlandse valuta's .....	+ 2,8	+14,0	- 8,3	+15,3	+ 4,6	+ 7,5	+ 3,7	+ 4,1	...
8.5 Nettotegoeden in Belgische franken op niet-ingezetenen :									
8.51 Contante tegoeden <sup>6</sup> .....	- 2,7	+ 1,8	- 0,6	- 0,5	- 0,1	+ 0,7	...	- 1,0	- 0,2
8.52 Overschot van het bedrag van de op termijn te ontvangen Belgische franken op het bedrag van de op termijn te leveren Belgische franken .....	+15,3	- 6,1	+ 6,7	-14,3	- 4,6	- 7,3	- 3,1	- 3,9	...

\* Wat de deviezentransacties op termijn betreft, excl. de aankopen en verkopen door ingezetenen en buitenlanders van buitenlandse valuta's tegen buitenlandse valuta's.

Vanaf januari 1974 zijn de mutaties van de tegoeden en van de verplichtingen, à contant en op termijn, in buitenlandse geldsoorten van de Belgische en Luxemburgse banken en van de Nationale Bank van België omgezet in Belgische franken tegen de wisselkoersen van de periode; zij houden geen rekening met de boekhoudkundige veranderingen die de tegenwaarde in Belgische franken van de aan het begin van de periode bestaande bedragen in buitenlandse geldsoorten kan hebben ondergaan ten gevolge van wisselkoersveranderingen tijdens de periode.

<sup>1</sup> Andere dan de geldscheppende instellingen.

**Bibliografische referenties :** *Belgische Economische Statistieken 1960-1970. — Tijdschrift voor Documentatie en Voorlichting* : XLe jaargang, deel I, nr 1, januari 1965 : Aanpassing van bepaalde reeksen van de « Statistieken », hoofdstukken IX « Betalingsbalans » en XIII « Geldscheppende instellingen » ; XLIIIe jaargang, deel II, nr 3, september 1968, hoofdstukken IX « Betalingsbalans » en XIII « Geldscheppende instellingen » van het

<sup>2</sup> Overschot van de tegoeden in buitenlandse valuta's op de verplichtingen in buitenlandse valuta's.

<sup>3</sup> Exclusief de vastliggende activa (in hoofdzaak de deelnemingen van de banken in hun buitenlandse dochtermaatschappijen) die reeds zijn opgetekend onder rubriek 4.1 van de bovenstaande tabel aangezien zij in de betalingsbalans beschouwd worden als een directe investering.

<sup>4</sup> Exclusief de mutatie van de speciale trekkingsrechten ten gevolge van toezijningen.

<sup>5</sup> Incl. de financiële bijstand op middellange termijn E.E.G.

<sup>6</sup> Met uitzondering van de uitvoeraccepten die in deze tabel opgenomen zijn onder rubriek 5.1.

« Statistisch gedeelte » : Herziening van sommige gegevens. — *Tijdschrift van de Nationale Bank van België* : XLVIIIe jaargang, deel I, nr 1, : « Een nieuwe statistiek van de verrichtingen met het buitenland, verrichtingen in buitenlandse valuta's van de ingezetenen met de Belgische en Luxemburgse geldscheppende instellingen en termijnvalutatransacties » : XLIXe jaargang, deel II, nr 1-2 : « De betalingsbalans van de B.L.E.U. in 1973 ».

**X. — VALUTAMARKT**  
**1. — OFFICIELE WISSELKOERSEN VASTGESTELD DOOR DE**  
**IN VERREKENKAMER TE BRUSSEL VERGADERDE BANKIERS**

Bron : Koerslijst der Fondsen- en Wisselbeurs van Brussel.

(Belgische franken)

Daggemiddelden	1 U.S. dollar	1 Franse frank	1 pond sterling	1 Nederl. gulden	1 Zwitserse frank	1 Duitse Mark	100 Italiaanse lire	1 Zweedse kroon	1 Noorse kroon	1 Deense kroon	1 Canadese dollar	100 escudo	100 schilling	100 peseta	1 Finse Mark	1 Zaire	100 yen
1967 .....	49,69	10,10	{ 138,65 <sup>1</sup> 119,68 <sup>2</sup>	13,79	11,48	12,46	7,96	9,63	6,95	{ 7,17 <sup>1</sup> 6,65 <sup>2</sup>	46,06	172,87	192,30	{ 82,89 <sup>1</sup> 71,35 <sup>2</sup>	—	—	—
1968 .....	49,93	10,08	119,52	13,80	11,57	12,51	8,01	9,66	6,99	6,67	46,34	174,41	193,19	71,65	—	—	—
1969 .....	50,13	{ 10,12 <sup>3</sup> 8,98 <sup>4</sup>	119,85	13,84	11,63	{ 12,56 <sup>5</sup> 13,47 <sup>6</sup>	7,99	9,70	7,02	6,67	46,56	176,15	193,87	71,77	11,88 <sup>7</sup>	—	—
1970 .....	49,65	8,98	118,95	13,73	11,52	13,62	7,92	9,58	6,95	6,62	47,60	174,01	192,10	71,27	11,90	100,03 <sup>8</sup>	—
1971 <sup>10</sup> .....	49,65	9,00	120,00	{ 13,80 <sup>9</sup> 13,99 <sup>11</sup>	{ 11,54 <sup>9</sup> 12,15 <sup>11</sup>	{ 13,66 <sup>9</sup> 14,21 <sup>11</sup>	7,97	9,62	6,97	6,63	49,04	174,50	{ 191,99 <sup>9</sup> 199,07 <sup>11</sup>	71,38	11,89	100,01	—
1971 <sup>12</sup> .....	46,92	8,49	116,64	13,95	11,83	14,07	7,67	9,36	6,84	6,45	46,61	172,52	194,00	68,21	11,30	93,79	—
1971 <sup>13</sup> .....	45,19	8,64	115,24	13,83	11,57	13,81	7,61	9,27	6,74	6,38	45,20	167,08	191,03	68,67	10,93	90,22	—
1972 .....	44,01	8,73	{ 114,62 <sup>14</sup> 105,88 <sup>15</sup>	13,71	11,53	13,80	7,55	9,26	6,68	6,34	44,44	163,58	190,51	68,51	10,63	88,03	—
1973 <sup>18</sup> .....	44,05	8,70	104,06	13,74	11,92	13,83	7,54	9,31	6,69	6,42	44,08	164,90	191,25	69,41	10,57	88,10	—
1973 <sup>16</sup> .....	40,35	8,76	99,30	13,81	12,29	13,85	7,09	9,00	6,71	6,43	40,63	159,90	192,10	68,44	10,33	80,69	—
1973 <sup>26</sup> .....	38,05	8,76	{ 13,75 <sup>27</sup> 14,48 <sup>28</sup>	12,37	{ 14,23 <sup>29</sup> 15,17 <sup>30</sup>	{ 6,53 8,87	{ 6,74 <sup>31</sup> 7,11 <sup>25</sup>	6,46	38,03	160,66	{ 194,99 <sup>32</sup> 205,99 <sup>33</sup>	66,36	10,15	76,10	—	—	—
1974 .....	38,95	{ 8,68 <sup>34</sup> 8,07 <sup>36</sup>	91,09	14,50	13,10	15,06	5,99	8,78	7,05	6,40	39,84	154,72	208,83	67,62	10,34	77,91	13,39
1973 1 <sup>o</sup> kw. <sup>18</sup>	44,05	8,70	104,06	13,74	11,92	13,83	7,54	9,31	6,69	6,42	44,08	164,90	191,25	69,41	10,57	88,10	—
1 <sup>o</sup> kw. <sup>16</sup>	40,35	8,76	99,30	13,81	12,29	13,85	7,09	9,00	6,71	6,43	40,63	159,90	192,10	68,44	10,33	80,69	—
1 <sup>o</sup> kw. <sup>17</sup>	39,71	8,77	98,31	13,67	12,28	14,05	6,92	8,86	6,72	6,44	39,84	161,85	193,00	68,50	10,28	79,42	—
2 <sup>o</sup> kwart.	39,02	8,82	98,71	13,65	12,38	{ 14,27 <sup>19</sup> 14,95 <sup>20</sup>	6,61	8,91	6,80	6,44	39,03	159,35	195,33	67,28	10,23 <sup>21</sup>	78,04	—
3 <sup>o</sup> kwart.	36,46	8,71	90,38	{ 13,87 <sup>23</sup> 14,40 <sup>22</sup>	12,43	15,24	6,37	8,83	6,71	6,46	36,35	160,22	206,77	63,96	9,95	72,92	—
4 <sup>o</sup> kwart.	38,45	8,75	91,56	14,49	12,30	15,12	6,55	8,86	{ 6,70 <sup>24</sup> 7,11 <sup>25</sup>	6,49	38,48	159,23	205,18	67,57	10,25	76,91	—
1974 1 <sup>o</sup> kwart.	41,26	{ 8,68 <sup>34</sup> 8,29 <sup>35</sup>	94,07	14,54	12,88	15,20	6,40	8,82	7,12	6,41	42,10	159,41	206,55	70,43	10,56	82,52	14,26
2 <sup>o</sup> kwart.	38,16	7,83	91,51	14,47	12,83	15,26	5,98	8,79	7,05	6,40	39,54	155,92	209,30	66,21	10,33	76,32	13,69
3 <sup>o</sup> kwart.	38,67	8,09	90,92	14,48	12,97	14,82	5,92	8,75	7,06	6,39	39,45	152,56	209,13	67,54	10,32	77,34	13,03
4 <sup>o</sup> kwart.	37,73	8,12	87,94	14,50	13,72	14,97	5,69	8,78	6,97	6,40	38,28	151,19	210,31	66,29	10,14	75,47	12,60
1975 1 <sup>o</sup> kwart.	34,89	8,14	83,42	14,46	14,00	14,93	5,47	8,77	6,96	6,31	34,97	144,39	210,63	62,30	9,92	69,78	11,92
1974 Maart ..	39,95	8,29	93,51	14,52	12,97	15,25	6,28	8,75	7,08	6,41	41,12	158,85	206,79	67,72	10,44	79,90	14,22
April ..	38,87	8,01	92,96	14,56	12,87	15,41	6,12	8,85	7,08	6,42	40,21	157,99	207,96	66,57	10,39	77,75	14,04
Mei ...	37,66	7,75	90,88	14,51	12,94	15,32	5,96	8,82	7,07	6,41	39,15	156,14	210,28	65,71	10,23	75,32	13,58
Juni ..	37,95	7,74	90,69	14,33	12,69	15,04	5,84	8,69	6,99	6,36	39,28	153,64	209,64	66,35	10,37	75,90	13,45
Juli ...	37,93	7,95	90,64	14,41	12,79	14,86	5,90	8,68	7,03	6,40	38,90	152,21	209,19	66,57	10,30	75,87	13,07
Aug. .	38,70	8,10	90,80	14,49	12,98	14,79	5,91	8,76	7,06	6,41	39,51	152,71	208,95	67,70	10,33	77,41	12,83
Sept. .	39,42	8,21	91,31	14,53	13,15	14,82	5,95	8,81	7,10	6,36	39,96	152,78	209,24	68,40	10,35	78,83	13,19
Okt. ..	38,57	8,15	89,98	14,52	13,31	14,88	5,79	8,78	7,01	6,40	39,24	152,02	209,04	67,24	10,16	77,14	12,90
Nov. ..	37,68	8,07	87,74	14,50	13,74	15,03	5,66	8,75	6,94	6,42	38,18	151,24	210,36	66,10	10,11	75,36	12,57
Dec. ..	36,86	8,15	85,90	14,49	14,15	15,02	5,60	8,81	6,95	6,39	37,33	150,05	211,67	65,42	10,14	73,73	12,29
1975 Jan. ...	35,45	8,12	83,78	14,44	14,05	14,99	5,50	8,78	6,95	6,32	35,66	145,55	211,52	63,16	10,00	70,89	11,85
Febr. .	34,80	8,13	83,32	14,45	14,06	14,94	5,46	8,75	6,95	6,30	34,78	143,94	210,94	62,01	9,95	69,60	11,94
Maart ..	34,34	8,18	83,10	14,49	13,88	14,83	5,45	8,77	7,00	6,33	34,36	143,41 <sup>37</sup>	209,26	61,62	9,81	68,68	11,99

<sup>1</sup> Gemiddelde van 1 januari tot 17 november 1967.

<sup>2</sup> Gemiddelde van 18 november tot 31 december 1967.

<sup>3</sup> Gemiddelde van 1 januari tot 8 augustus 1969.

<sup>4</sup> Gemiddelde van 11 augustus tot 31 december 1969.

<sup>5</sup> Gemiddelde van 1 januari tot 24 september 1969. De noteringen werden geschorst van 25 september tot 24 oktober.

<sup>6</sup> Gemiddelde van 27 oktober tot 31 december 1969.

<sup>7</sup> Gemiddelde van 1 september tot 31 december 1969.

<sup>8</sup> Gemiddelde van 10 november tot 31 december 1970.

<sup>9</sup> Gemiddelde van 1 januari tot 4 mei 1971.

<sup>10</sup> Gemiddelde van 1 januari tot 13 augustus 1971.

<sup>11</sup> Gemiddelde van 11 mei tot 18 augustus 1971.

<sup>12</sup> Gemiddelde van 28 augustus tot 17 december 1971.

<sup>13</sup> Gemiddelde van 21 tot 31 december 1971.

<sup>14</sup> Gemiddelde van 1 januari tot 22 juni 1972.

<sup>15</sup> Gemiddelde van 28 juni tot 31 december 1972.

<sup>16</sup> De noteringen werden geschorst, voor alle vreemde munten van 10 tot 13 februari; deze periode werd verlengd, voor de Zweedse, Noorse en Deense kroon tot 14 februari en voor de peseta tot 19 februari. De maandgemiddelden hebben dus betrekking op de periode van 14, 15 of 20 tot 28 februari en tot 1 maart 1973 voor de kwartaalgemiddelden.

<sup>17</sup> Gemiddelde van 19 tot 31 maart 1973. De noteringen werden geschorst van 2 tot 18 maart.

<sup>18</sup> Gemiddelde van 1 januari tot 9 februari 1973.

<sup>19</sup> Gemiddelde van 1 april tot 28 juni 1973.

<sup>20</sup> Koers op 29 juni 1973.

<sup>21</sup> De noteringen werden geschorst van 2 tot 16 mei en van 25 mei tot 5 juni 1973.

<sup>22</sup> Gemiddelde van 17 tot 30 september 1973.

<sup>23</sup> Gemiddelde van 1 juli tot 14 september 1973.

<sup>24</sup> Gemiddelde van 1 oktober tot 14 november 1973.

<sup>25</sup> Gemiddelde van 16 november tot 31 december 1973. De notering werd geschorst op 15 november.

<sup>26</sup> Gemiddelde van 19 maart tot 31 december 1973. De noteringen werden geschorst van 2 tot 18 maart.

<sup>27</sup> Gemiddelde van 19 maart tot 14 september 1973.

<sup>28</sup> Gemiddelde van 17 september tot 31 december 1973.

<sup>29</sup> Gemiddelde van 19 maart tot 28 juni 1973.

<sup>30</sup> Gemiddelde van 29 juni tot 31 december 1973.

<sup>31</sup> Gemiddelde van 19 maart tot 14 november 1973.

<sup>32</sup> Gemiddelde van 19 maart tot 30 juni 1973.

<sup>33</sup> Gemiddelde van 1 juli tot 31 december 1973.

<sup>34</sup> Gemiddelde van 1 tot 18 januari 1974.

<sup>35</sup> Gemiddelde van 22 januari tot 31 maart 1974.

<sup>36</sup> Gemiddelde van 22 januari tot 31 december 1974.

<sup>37</sup> De notering werd geschorst van 14 tot 17 maart 1975.



X - 3. — INTERVENTIEKOERSEN

TOEGEPAST DOOR DE CENTRALE BANKEN DIE TOEGETREDEN ZIJN TOT HET AKKOORD OYER DE MARGEVERNAUWING

op 28 februari 1975

	100 Belgische franken		1 Nederlandse gulden		1 Duitse mark		1 Deense kroon		1 Zweedse kroon		1 Noorse kroon	
	Aankoop	Verkoop	Aankoop	Verkoop	Aankoop	Verkoop	Aankoop	Verkoop	Aankoop	Verkoop	Aankoop	Verkoop
Nationale Bank van België (in Belgische franken) ...	—	—	14,2865	14,7220	14,7755	15,4560	6,2775	6,5665	8,6485	9,0465	6,9235	7,2425
Nederlandsche Bank (in gulden) .....	6,7925	6,9995	—	—	1,01885	1,0657	0,432875	0,4528	0,59635	0,6238	0,4774	0,499375
Deutsche Bundesbank (in Duitse marken) .....	6,470	6,768	0,93835	0,98150	—	—	0,4154	0,43455	0,57230	0,59865	0,45815	0,47925
Danmarks Nationalbank (in Deense kronen) .....	15,229	15,93	2,2085	2,31015	2,80132	2,40723	—	—	1,3470	1,40895	1,07835	1,12795
Sveriges Riksbank (in Zweedse kronen) .....	11,0540	11,5625	1,6031	1,6769	1,67045	1,74735	0,70975	0,7424	—	—	0,78275	0,81876
Norges Bank (in Noorse kronen) .....	13,8075	14,4435	2,0025	2,09468	2,08665	2,18269	0,886548	0,927351	1,22135	1,27756	—	—

X - 4. — MARKT VAN DE U.S.-DOLLAR TE BRUSSEL

Daggemiddelden	Contantmarkt			Termijnmarkt op 3 maanden	
	Officiële markt	Vrije markt		Officiële markt	Vrije markt (transfers)
		Transfers	Biljetten		
(koers in Belgische franken)				Report (+) of Deport (-) (in procenten per jaar van de koers op de contantmarkt 1)	
1967	49,69	50,09	50,05	+ 0,01	—
1968	49,93	50,74	50,66	- 1,33	—
1969	50,13	52,50	52,47	+ 1,39	- 0,84 *
1970	49,65	50,17	50,16	- 0,16	- 0,44
1971 <sup>3</sup>	49,65	49,62	49,59	- 0,87	- 0,90
1971 <sup>4</sup>	46,92	46,97	46,85	- 1,86	- 1,87
1971 <sup>5</sup>	45,19	45,26	45,22	- 0,20	- 0,20
1972	44,01	43,96	43,93	- 1,18	- 0,82
1973 <sup>6</sup>	44,05	44,14	44,16	- 1,06	- 0,52
1973 <sup>7</sup>	40,35	40,26	40,36	- 8,74	- 2,24
1973 <sup>9</sup>	38,05	38,08	38,07	- 3,80	- 2,23
1974	38,95	39,77	39,86	+ 2,94	+ 0,99
1973 1 <sup>o</sup> kwartaal <sup>6</sup>	44,05	44,14	44,16	- 1,06	- 0,52
1 <sup>o</sup> kwartaal <sup>7</sup>	40,35	40,26	40,36	- 8,74	- 2,24
1 <sup>o</sup> kwartaal <sup>8</sup>	39,71	38,91	38,84	- 6,61	- 2,98
2 <sup>o</sup> kwartaal	39,02	38,83	38,84	- 3,45	- 2,33
3 <sup>o</sup> kwartaal	36,46	36,83	36,82	- 3,92	- 3,36
4 <sup>o</sup> kwartaal	38,45	38,66	38,44	- 2,49	- 1,96
1974 1 <sup>o</sup> kwartaal	41,26	41,66	41,78	+ 3,41	+ 2,36
2 <sup>o</sup> kwartaal	38,16	39,76	39,91	+ 5,64	+ 0,82
3 <sup>o</sup> kwartaal	38,67	39,66	39,71	+ 0,96	- 0,42
4 <sup>o</sup> kwartaal	37,73	37,98	38,05	+ 1,76	+ 1,21
1975 1 <sup>o</sup> kwartaal	34,89	35,25	35,42	+ 2,82	+ 1,94
1974 Maart	39,95	40,45	40,57	+ 4,55	+ 1,95
April	38,87	40,29	40,50	+ 5,72	+ 1,19
Mei	37,66	39,37	39,51	+ 6,26	+ 0,74
Juni	37,95	39,62	39,72	+ 4,94	+ 0,54
Juli	37,93	39,33	39,45	+ 2,02	+ 0,03
Augustus	38,70	39,82	39,82	+ 0,94	- 1,03
September	39,42	39,84	39,87	- 0,07	- 0,26
Oktober	38,57	38,69	38,74	+ 0,93	+ 0,80
November	37,68	37,88	37,98	+ 2,13	+ 1,43
December	36,86	37,37	37,42	+ 2,22	+ 1,39
1975 Januari	35,45	35,77	35,94	+ 2,63	+ 2,07
Februari	34,80	35,22	35,43	+ 3,37	+ 2,45
Maart	34,34	34,76	34,89	+ 2,47	+ 1,29

1 Formule =  $\frac{(\text{Koers op de termijnmarkt} - \text{koers op de contantmarkt}) \times 100 \times 4}{\text{Koers op de contantmarkt}}$

2 Gemiddelde van 15 april tot 31 december 1969.

3 Gemiddelde van 1 januari tot 18 augustus 1971.

4 Gemiddelde van 23 augustus tot 17 december 1971.

5 Gemiddelde van 21 december tot 31 december 1971.

6 Gemiddelde van 1 januari tot 9 februari 1973.

7 Gemiddelde van 14 februari tot 1 maart 1973. De noteringen werden geschorst van 10 tot 13 februari.

8 Gemiddelde van 19 tot 31 maart 1973. De noteringen werden geschorst van 2 tot 18 maart.

9 Gemiddelde van 19 maart tot 31 december 1973.

## XI. — RIJKSFINANCIËN <sup>1</sup>

### 1. — ONTVANGSTEN EN UITGAVEN VAN DE SCHATKIST VOORTYLOEIEND UIT DE VERRICHTINGEN VOLGENS BEGROTING <sup>2</sup>

(Miljarden franken)

Bron : Ministerie van Financiën.

Periode	Gewone begroting			Buitengewone begroting			Totaal begrotings- saldo  (7) = (3) + (6)
	Ontvangsten	Uitgaven <sup>3</sup>	Saldo	Ontvangsten	Uitgaven <sup>4</sup>	Saldo	
	(1)	(2)	(3) = (1) - (2)	(4)	(5)	(6) = (4) - (5)	
1965 .....	172,7	176,5	- 3,8	0,5	31,5	- 31,0	- 34,8
1966 .....	200,6	203,9	- 3,3	0,6	30,7	- 30,1	- 33,4
1967 .....	219,6	221,7	- 2,1	0,2	36,3	- 36,1	- 38,2
1968 .....	238,8	243,9	- 5,1	0,6	42,3	- 41,7	- 46,8
1969 .....	266,3	271,4	- 5,1	0,3	44,2	- 43,9	- 49,0
1970 .....	299,5	293,9	+ 5,6	0,6	59,4	- 48,8	- 43,2
1971 .....	325,5	316,6	+ 8,9	0,6	63,8	- 63,2	- 54,3
1972 Eerste 9 maanden ...	266,4	278,8	- 12,4	0,2	57,0	- 56,8	- 69,2
12 maanden .....	365,1	368,5	- 3,4	0,5	76,3	- 75,8	- 79,2
1973 Eerste 3 maanden ..	90,2	112,7	- 22,5	0,1	19,8	- 19,7	- 42,2
Eerste 6 maanden ..	182,1	231,4	- 49,3	0,2	37,9	- 37,7	- 87,0
Eerste 9 maanden ..	310,0	333,3	- 23,3	0,3	56,0	- 55,7	- 79,0
12 maanden .....	409,7 <sup>5</sup>	431,9 <sup>5</sup>	- 22,2 <sup>5</sup>	0,8	75,0	- 74,2	- 96,4 <sup>5</sup>
1974 Eerste maand .....	42,5	51,9	- 9,4	0,1	5,9	- 5,8	- 15,2
Eerste 2 maanden ..	68,9	94,7	- 25,8	0,1	13,4	- 13,3	- 39,1
Eerste 3 maanden ..	103,4	140,8	- 37,4	0,2	21,2	- 21,0	- 58,4
Eerste 4 maanden ..	140,1	191,9	- 51,8	0,2	27,0	- 26,8	- 78,6
Eerste 5 maanden ..	178,4	233,1	- 54,7	0,2	32,2	- 32,0	- 86,7
Eerste 6 maanden ..	210,1	271,7	- 61,6	0,3	38,5	- 38,2	- 99,8
Eerste 7 maanden ..	300,8	314,7	- 13,9	0,3	45,3	- 45,0	- 58,9
Eerste 8 maanden ..	335,4	349,6	- 14,2	0,4	51,6	- 51,2	- 65,4
Eerste 9 maanden ..	359,5	392,5	- 33,0	0,4	57,0	- 56,6	- 89,6
Eerste 10 maanden ..	409,8	433,2	- 23,4	0,4	65,6	- 65,2	- 88,6
Eerste 11 maanden ..	450,3	466,4	- 16,1	0,4	70,6	- 70,2	- 86,3
12 maanden .....	488,8	508,7	- 19,9	0,7	77,9	- 77,2	- 97,1

<sup>1</sup> De statistieken betreffende de staatsschuld zijn opgenomen onder hoofdstuk XVI.

<sup>2</sup> Werkelijke ontvangsten en uitgaven gedurende iedere periode, ongeacht het begrotingsjaar waarop zij betrekking hebben, excl. de interne overschrijvingen.

<sup>3</sup> Incl. de uitgaven van de Z.K.O.S.

<sup>4</sup> De buitengewone uitgaven gepubliceerd door het Ministerie van Financiën omvatten sedert begin 1973 de investeringsuitgaven van het Wegenfonds. Om ze te kunnen vergelijken met de cijfers van de voorgaande jaren, zijn bij de uitgaven van de eigenlijke buitengewone begroting voor die jaren de investeringen gevoegd van het Wegenfonds en dit ongeacht de wijze waarop ze gefinancierd werden.

<sup>5</sup> Krachtens de wet van 28 december 1973 betreffende de budgettaire voorstellen 1973-1974 zijn in december 1973 voor 9,2 miljard belastingontvangsten uit de begroting gelicht en rechtstreeks aan de E.E.G. toegewezen. De als tegenhanger daarvan gedebudgetteerde uitgaven bedroegen slechts 4,2 miljard, zodat het saldo van de gewone begroting voor 5 miljard in negatieve zin werd beïnvloed. Toch hebben deze operaties het totale tekort niet beïnvloed : in december 1973 had het bovenvermelde verschil van 5 miljard tussen de gedebudgetteerde ontvangsten en uitgaven een overeenstemmende ontvangst tot gevolg onder de post « Gelden van derden » [zie kolom (2) van tabel XI-2].

## XI - 2. — KASTEKORT VAN DE SCHATKIST EN EVOLUTIE VAN DE OPENBARE SCHULD

(Miljarden franken)

Bron : Ministerie van Financiën.

Periode	Totaal begrotings-saldo 1	Gelden van derden en kasgeld-verrichtingen	Kas-resultaat (3) = (1) + (2)	Bijzondere kasverrichtingen 2	Totaal te financieren 3 (5) = (3) + (4) of - [(6) + (7)]	Financiering		Aflossingen en aanpassingen 6	Nominale evolutie van de openbare schuld (9) = - [(5) - (8)] of (6) + (7) + (8) of (10) tot (17)	Gedetailleerd verloop van de schuld								
						Netto-opbrengst van geconsolideerde leningen 4	Verandering van de vlottende schuld 5			Geconsolideerde schuld		Vlottende schuld 7					in vreemde munten	
										in Belgische franken	in vreemde munten	in Belgische franken						
												Beroep op de marge bij de N.B.B.	Portefeuille van de financiële instellingen	Tegoed van de participaties bij het B.P.C.	Certificaten in handen van het I.M.F.	Diversen 8		
(1)	(2)	(3)	(4)	(6)	(7)	(8)	(9)	(10)	(11)	(12)	(13)	(14)	(15)	(16)	(17)			
1973	Eerste 2 maanden	-26,5	+ 1,2	-25,3	- 5,1	-30,4	+29,3	+ 1,1	- 5,8	+24,6	+24,4	- 0,7	- 1,1	+16,6	- 4,3	+ 0,2	- 8,7	- 1,8
	Eerste 3 maanden	-42,2	- 0,8	-43,0	...	-43,0	+26,3	+16,7	- 7,7	+35,3	+19,9	- 0,8	+ 2,3	+20,2	- 4,7	+ 0,2	...	- 1,8
	Eerste 4 maanden	-57,8	+ 1,7	-56,1	...	-56,1	+26,5	+29,6	-11,8	+44,3	+15,9	- 0,9	+ 2,9	+21,2	+ 6,4	+ 0,7	- 0,1	- 1,8
	Eerste 5 maanden	-71,8	+ 0,7	-71,1	...	-71,1	+60,2	+10,9	-14,6	+56,5	+46,9	- 1,0	- 1,1	+11,6	+ 1,6	+ 0,7	- 0,4	- 1,8
	Eerste 6 maanden	-87,0	+ 6,0	-81,0	...	-81,0	+56,5	+24,5	-17,5	+63,5	+40,6	- 1,2	+10,0	+15,3	...	+ 0,7	- 0,1	- 1,8
	Eerste 7 maanden	-55,7	+ 2,4	-53,3	- 5,1	-58,4	+56,2	+ 2,2	-20,0	+38,4	+38,1	- 1,3	- 1,1	+10,9	- 1,8	+ 0,9	- 5,5	- 1,8
	Eerste 8 maanden	-59,4	- 1,9	-61,3	...	-61,3	+56,3	+ 5,0	-22,0	+39,3	+36,5	- 1,4	+ 5,3	+ 6,3	- 6,4	+ 0,9	- 0,1	- 1,8
	Eerste 9 maanden	-79,0	+ 2,7	-76,3	...	-76,3	+93,0	-16,7	-24,3	+52,0	+71,3	- 1,5	- 1,1	...	- 7,5	+ 0,9	- 8,3	- 1,8
	Eerste 10 maanden	-78,3	+ 1,3	-77,0	- 4,5	-81,5	+91,4	- 9,9	-26,3	+55,2	+66,9	- 1,6	- 1,1	...	- 3,1	+ 1,4	- 5,5	- 1,8
	Eerste 11 maanden	-81,3	+ 0,9	-80,4	- 4,5	-84,9	+91,2	- 6,3	-28,7	+56,2	+64,6	- 1,5	- 1,1	+ 5,9	- 5,3	+ 1,5	- 6,1	- 1,8
	12 maanden	-96,4	+11,7 <sup>9</sup>	-84,7	...	-84,7	+91,2	- 6,5	-31,5	+53,2	+62,1	- 1,6	- 0,6	- 6,1	- 2,6	+ 1,2	+ 2,6	- 1,8
1974	Eerste maand	-15,2	- 8,2	-23,4	...	-23,4	...	+23,4	- 3,1	+20,3	- 4,1	- 0,3	+ 9,5	+ 4,2	+ 9,8	+ 1,2	...	...
	Eerste 2 maanden	-39,1	-11,2	-50,3	...	-50,3	+28,4	+21,9	- 5,0	+45,3	+22,4	- 0,4	+13,2	- 1,1	+ 9,8	+ 1,4	...	...
	Eerste 3 maanden	-58,4	- 3,3	-61,7	...	-61,7	+28,2	+33,5	- 6,7	+55,0	+20,0	- 0,5	+12,8	+22,3	- 1,6	+ 2,0	...	...
	Eerste 4 maanden	-78,6	- 4,1	-82,7	...	-82,7	+27,4	+55,3	-11,6	+71,1	+14,7	- 0,7	+13,4	+30,9	+10,7	+ 1,8	+ 0,3	...
	Eerste 5 maanden	-86,7	- 7,6	-94,3	...	-94,3	+27,7	+66,6	-14,9	+79,4	+12,1	- 0,8	+15,4	+48,1	+ 2,9	+ 1,4	+ 0,3	...
	Eerste 6 maanden	-99,8	+ 1,6	-98,2	...	-98,2	+62,4	+35,8	-16,2	+82,0	+45,6	- 1,0	+15,4	+17,2	+ 3,2	+ 1,6	...	...
	Eerste 7 maanden	-58,9	- 0,6	-59,5	- 0,1	-59,6	+60,7	- 1,1	-18,0	+41,6	+42,1	- 1,2	- 0,5	- 8,7	+ 4,0	+ 1,8	+ 4,1	...
	Eerste 8 maanden	-65,4	+ 2,5	-62,9	...	-62,9	+60,7	+ 2,2	-22,9	+40,0	+39,3	- 1,2	+ 0,6	- 0,2	- 4,1	- 0,4	+ 6,0	...
	Eerste 9 maanden	-89,6	+ 4,4	-85,2	...	-85,2	+87,9	- 2,7	-26,3	+58,9	+63,6	- 1,3	- 0,5	- 7,5	- 0,7	- 0,7	+ 6,0	...
	Eerste 10 maanden	-88,6	+ 4,3	-84,3	- 2,6	-86,9	+87,2	- 0,3	-30,4	+56,5	+59,2	- 1,3	- 0,5	- 3,1	+ 2,2	- 1,2	+ 1,2	...
	Eerste 11 maanden	-86,3	- 2,8	-89,1	- 2,7	-91,8	+85,0	+ 6,8	-33,0	+58,8	+54,4	- 1,4	- 0,5	+ 9,6	+ 0,5	- 1,0	- 2,8	...
	12 maanden	-97,1	+ 4,3	-92,8	...	-92,8	+84,9	+ 7,9	-36,2	+56,6	+50,9	- 1,5	+ 4,7	- 3,2	+ 2,3	- 0,7	+ 4,1	...

1 Cf. kolom (7) en voetnoot 4 van tabel XI-1.

2 Voorlopige beleggingen van de Schatkist in handelspapier en bij de N.B.B. aangehouden tegoeden in rekening-courant.

3 Dit totaal stemt overeen met het bedrag van het tekort dat dient gedekt te worden door de uitgifte van directe schulden en van leningen van het Wegenfonds. De uitgifte van andere indirecte schulden is begrepen in de « Aanpassingen » die in kolom (8) voorkomen.

4 Na aftrek van de emissiekosten en -premies en van de extrabudgettaire aflossingen.

5 Veranderingen in de vlottende schuld die voor de Schatkist aanleiding hebben gegeven tot geldbewegingen.

6 Deze kolom bevat naast de aflossingen, die begrepen zijn in de begrotingsverrichtingen, een reeks statistische aanpassingen die moeten aangebracht worden om van kolom (5) « Totaal te financieren » te kunnen overgaan naar de nominale evolutie van de rijksschuld en die overeenstemmen met veranderingen in het bedrag van de uitstaande nominale schuld waarmee geen kasontvangsten of -uitgaven in hoofde van de Schatkist gepaard gingen; het betreft in concreto hoofdzakelijk de uitgifte-, delging- en wisselverschillen, de uitgaven

van parastatale instellingen andere dan het Wegenfonds, die gefinancierd worden door de uitgifte van indirecte leningen en de veranderingen van de portefeuille schatkistcertificaten in handen van het I.M.F. [cf. kolom (15) voor deze laatste].

7 Halflange en kortlopende schuld.

8 Deze rubriek bevat o.m. de veranderingen van de portefeuille schatkistcertificaten in handen van niet-financiële instellingen van de overheidssector en de schatkistcertificaten van de tranche B die door de Schatkist overgenomen worden van het Rentenfonds. In december 1973 bevat deze kolom 2,8 miljard bijzondere Schatkistbons afgegeven aan de N.B.B. tot dekking van de netto-verminderingen van haar actief, die voortvloeiden uit de devaluatie van de U.S.-dollar op 12-2-1973 (overeenkomst van 31-12-1973) en, voor de maand december 1974, een vermindering van 1,9 miljard wegens de gedeeltelijke terugbetaling van deze certificaten.

9 Cf. tabel XI-1, voetnoot 5.

## XI - 3. — NETTOFINANCIERINGSBEHOEFTE VAN DE SCHATKIST EN HUN DEKKING

(Miljarden franken)

Periode	Totaal begrotings-saldo 1	Saldo van de extra-budgettaire verrichtingen 2	Schatkist-tekort 3	Aflossingen van de overheids-schuld begrepen in de begrotings-uitgaven	Nettofinancierings-behoefte van de Schatkist 4	Dekking 5				
						Beroep op de Belgische markt				Beroep op de buitenlandse markten 7
						Veranderingen			Totaal	
						in het uitstaand bedrag der gevestigde leningen	in de verplichtingen op halfjarige termijn	in de verplichtingen op korte termijn 6		
(1)	(2)	(3) = (1) + (2)	(4)	(5) = (3) + (4)	(6)	(7)	(8)	(9) = (6) tot (8)	(10)	
1966 .....	- 33,4	+ 1,6	- 31,8	+ 14,7	- 17,1	+ 9,2	+ 0,9	+ 2,1	+ 12,2	+ 4,9
1967 .....	- 38,2	- 0,3	- 38,5	+ 15,5	- 23,0	+ 20,8	+ 0,7	+ 4,0	+ 25,5	- 2,5
1968 .....	- 46,8	- 2,8	- 49,6	+ 15,5	- 34,1	+ 24,7	+ 0,6	+ 12,5	+ 37,8	- 3,7
1969 .....	- 49,0	- 1,0	- 50,0	+ 21,9	- 28,1	+ 18,0	+ 4,8	+ 0,2	+ 23,0	+ 5,1
1970 .....	- 43,2	- 1,0	- 44,2	+ 20,4	- 23,8	+ 20,7	- 1,4	+ 14,9	+ 34,2	- 10,4
1971 .....	- 54,3	+ 1,3	- 53,0	+ 19,2	- 33,8	+ 62,1	+ 0,9	- 0,5	+ 62,5	- 28,7
1972 12 maanden ..	- 79,2	- 4,5	- 83,7	+ 20,0	- 63,7	+ 77,4	+ 4,3	- 2,1	+ 79,6	- 15,9
1973 Eerste 3 m. .	- 42,2	- 1,4	- 43,6	+ 7,8	- 35,8	+ 19,8	- 0,2	+ 18,4	+ 38,0	- 2,2
Eerste 6 m. .	- 87,0	+ 5,0	- 82,0	+ 18,0	- 64,0	+ 40,6	- 1,3	+ 27,3	+ 66,6	- 2,6
Eerste 9 m. .	- 79,0	+ 0,3	- 78,7	+ 25,9	- 52,8	+ 71,3	- 1,4	- 14,9	+ 55,0	- 2,2
12 maanden ..	- 96,4	+ 10,8	- 85,6	+ 34,5	- 51,1	+ 62,1	- 1,8	- 6,2	+ 54,1	- 3,0
1974 Eerste 2 m. .	- 39,1	- 11,6	- 50,7	+ 6,8	- 43,9	+ 22,4	- 1,6	+ 23,9	+ 44,7	- 0,8
Eerste 3 m. .	- 58,4	- 4,6	- 63,0	+ 10,0	- 53,0	+ 20,1	- 1,9	+ 35,7	+ 53,9	- 0,9
Eerste 4 m. .	- 78,6	- 4,3	- 82,9	+ 13,6	- 69,3	+ 14,8	- 2,0	+ 57,7	+ 70,5	- 1,2
Eerste 5 m. .	- 86,7	- 8,8	- 95,5	+ 17,4	- 78,1	+ 12,1	- 2,1	+ 69,5	+ 79,5	- 1,4
Eerste 6 m. .	- 99,8	- 0,6	- 100,4	+ 19,9	- 80,5	+ 45,6	- 2,1	+ 38,4	+ 81,9	- 1,4
Eerste 7 m. .	- 58,9	- 3,3	- 62,2	+ 22,2	- 40,0	+ 42,1	+ 3,9	- 4,3	+ 41,7	- 1,7
Eerste 8 m. .	- 65,4	+ 0,1	- 65,3	+ 25,0	- 40,3	+ 39,4	+ 3,9	- 1,3	+ 42,0	- 1,7
Eerste 9 m. .	- 89,6	+ 1,2	- 88,4	+ 28,6	- 59,8	+ 63,6	+ 3,8	- 5,9	+ 61,5	- 1,7
Eerste 10 m. .	- 88,6	+ 0,6	- 88,0	+ 32,9	- 55,1	+ 59,2	+ 3,8	- 5,9	+ 57,1	- 2,0
Eerste 11 m. .	- 86,3	- 6,6	- 92,9	+ 35,6	- 57,3	+ 54,3	+ 3,8	+ 1,3	+ 59,4	- 2,1
12 maanden ..	- 97,1	- 1,5	- 98,6	+ 39,3	- 59,3	+ 50,9	+ 3,8	+ 7,1	+ 61,8	- 2,5
1975 Eerste maand .					- 13,6	+ 39,1	...	- 25,2	+ 13,9	- 0,3
Eerste 2 m. .					- 35,7	+ 33,3	...	+ 3,1	+ 36,4	- 0,7

1 Cf. kolom (7) en voetnoot 4 van tabel XI-1.

2 Het saldo van de extrabudgettaire verrichtingen omvat niet alleen de gelden van derden en de kasgeldverrichtingen [kolom (2) van tabel XI-2], maar ook de uitgaven van parastatale instellingen, andere dan het Wegenfonds, gefinancierd door de uitgifte van indirecte leningen. Het wordt bovendien beïnvloed door uitgifte- en delgingsverschillen.

3 Het verschil tussen deze kolom en de kolom (3) « Kasresultaat » van tabel XI-2 wordt verklaard door het feit dat het schatkisttekort rekening houdt met een aantal verrichtingen die niet in aanmerking komen voor

de berekening van het « Kasresultaat »; genoemde verrichtingen werden opgesomd in voetnoot 2.

4 Cf. tabel XVI-3b.

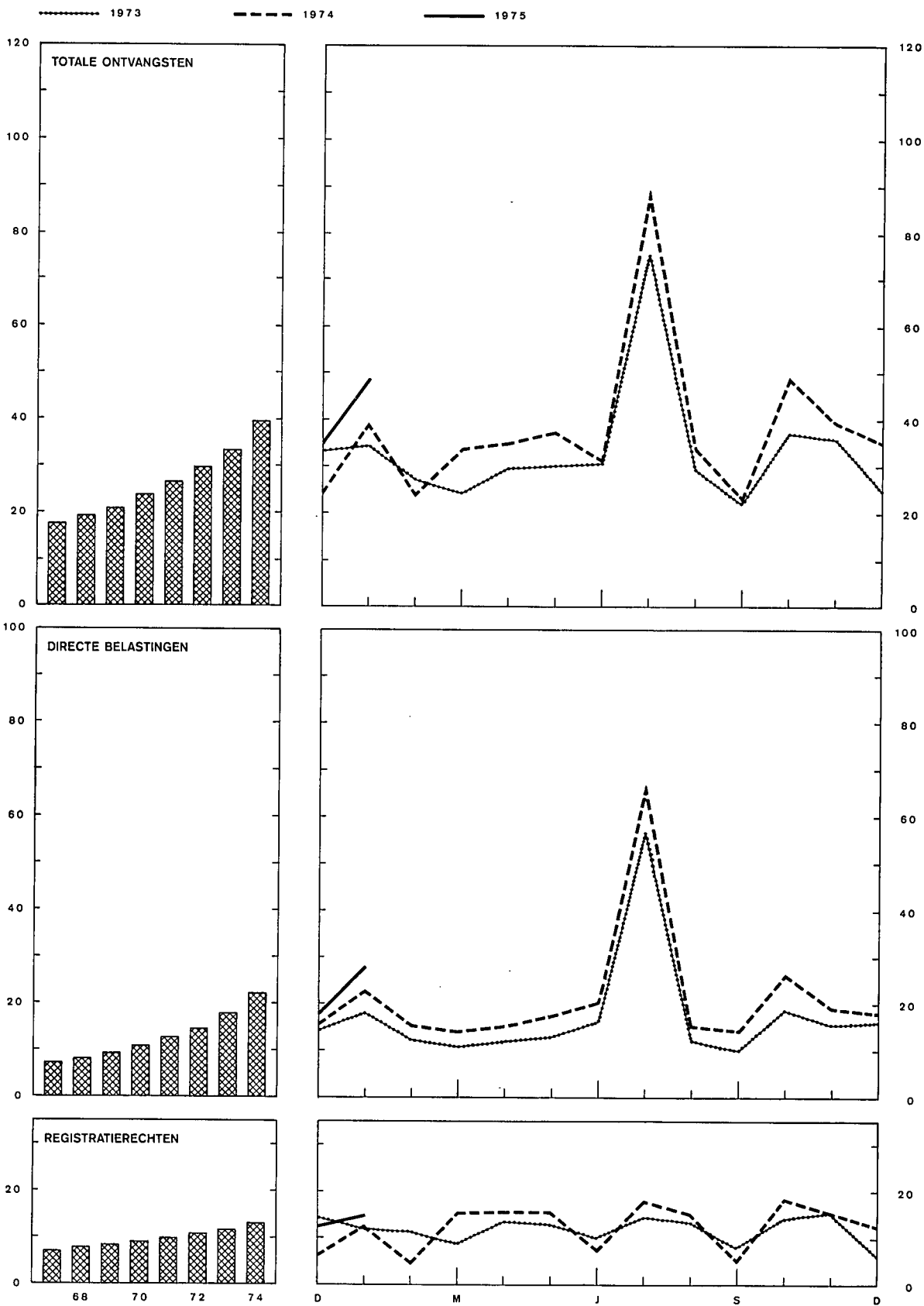
5 Incl. de veranderingen in de indirecte schuld.

6 In voorkomend geval wordt het creditsaldo van de Schatkist bij de N.B.B. en haar voorlopige beleggingen in handelspapier afgetrokken van haar verplichtingen op korte termijn.

7 Deze rubriek geeft de beweging aan van de schulden, zowel in vreemde munten als in Belgische franken, waarvan de Staat t.o.v. het buitenland de debiteur is, hetzij rechtstreeks, hetzij via Belgische instellingen.

# XI - 4. — BELASTINGONTVANGSTEN PER BEGROTINGSJAAR

(Miljarden franken)



## XI - 4. — BELASTINGONTVANGSTEN (per begrotingsjaar) <sup>1</sup>

(Miljarden franken)

Bron : Ministerie van Financiën.

A : werkelijke ontvangsten.

B : verschillen ten opzichte van de begrotingsramingen.

Periode	Directe belastingen <sup>2</sup>		Douanen en Accijnzen		Registratierechten		Totaal		waarvan : vooraf- betalingen
	A	B	A	B	A	B	A	B	A
1967	87,2	+ 1,9	37,1	+ 1,4	86,0	- 1,7	210,3	+ 1,6	17,5
1968	95,8	+ 0,4	38,7	- 0,3	92,4	- 1,1	226,9	- 1,0	19,8
1969	109,7	+ 0,1	42,8	+ 0,5	101,0	+ 1,3	253,5	+ 1,9	25,3
1970	131,5	+ 5,0	46,0	+ 3,1	105,9	+ 0,1	283,4	+ 8,2	27,5
1971	151,4	+ 8,6	46,5	- 1,6	118,8	- 0,2	316,7	+ 6,8	29,8
1972	175,1	+ 2,8	49,4	+ 1,6	132,1	+ 1,6	356,6	+ 6,0	37,4
1973	211,6	+ 8,6	47,2	- 2,0	140,7	- 2,9	399,5	+ 3,6	54,1
1974	267,2	+14,7	45,2	- 4,5	159,8	+ 0,9	472,2	+11,1	61,0
1972 4 <sup>e</sup> kwartaal	42,7	- 1,4	13,9	+ 1,4	39,8	+ 1,4	96,4	+ 1,4	3,3
1973 1 <sup>o</sup> kwartaal	41,5	+ 0,2	11,6	- 0,5	32,0	+ 0,9	85,1	+ 0,6	3,6
2 <sup>o</sup> kwartaal	41,2	+ 0,6	12,5	+ 0,3	36,5	+ 1,7	90,2	+ 2,6	3,2
3 <sup>o</sup> kwartaal	78,7	+ 8,3	11,6	- 0,3	36,3	+ 1,7	126,6	+ 9,7	42,4
4 <sup>e</sup> kwartaal	50,2	- 0,5	11,5	- 1,5	36,0	- 7,2	97,7	- 9,2	4,9
1974 1 <sup>o</sup> kwartaal	52,4	+ 0,8	11,2	- 0,8	33,1	- 0,6	96,7	- 0,6	4,5
2 <sup>o</sup> kwartaal	53,5	+ 2,6	10,7	- 1,4	39,9	+ 1,9	104,1	+ 3,1	3,3
3 <sup>o</sup> kwartaal	96,9	+ 2,3	10,9	- 0,9	39,5	+ 0,3	147,3	+ 1,7	48,0
4 <sup>e</sup> kwartaal	64,4	+ 9,2	12,3	- 1,4	47,3	- 0,7	124,0	+ 7,0	5,2
1974 Januari	22,9	+ 0,2	3,4	- 0,5	12,6	- 0,8	38,9	- 1,1	4,3
Februari	15,6	+ 0,2	3,6	- 0,1	4,9	+ 0,7	24,1	+ 0,8	0,1
Maart	13,9	+ 0,4	4,2	- 0,2	15,6	- 0,5	33,7	- 0,3	0,1
April	15,6	+ 0,9	3,5	- 0,6	16,1	+ 0,5	35,2	+ 0,8	1,3
Mei	17,5	+ 1,1	3,9	..	16,0	+ 1,5	37,4	+ 2,6	0,4
Juni	20,4	+ 0,6	3,3	- 0,8	7,8	- 0,1	31,5	- 0,3	1,6
Juli	67,1	- 0,9	3,9	- 0,2	18,3	+ 0,2	89,3	- 0,9	47,3
Augustus	15,2	+ 1,5	3,7	- 0,5	15,5	+ 0,9	34,4	+ 1,9	0,5
September	14,6	+ 1,7	3,3	- 0,2	5,7	- 0,8	23,6	+ 0,7	0,2
Oktober	26,7	+ 2,6	3,6	- 0,9	18,7	+ 1,1	49,0	+ 2,8	5,1
November	19,3	+ 2,9	4,6	+ 0,3	15,9	- 1,1	39,8	+ 2,1	..
December	18,4	+ 3,7	4,1	- 0,8	12,7	- 0,7	35,2	+ 2,1	0,1
1975 Januari	27,1	+ 1,4	4,8	- 0,3	14,0	- 1,2	45,9	- 0,1	4,4

<sup>1</sup> Excl. de provinciale en gemeentelijke opcentimes en de buiten de begroting rechtstreeks toegewezen belastingontvangsten.

<sup>2</sup> Incl. de bij voorbaat gedane stortingen.

## XI - 5. — INDELING VAN DE BELASTINGONTVANGSTEN <sup>1</sup>

(Miljarden franken)

Bron : Ministerie van Financiën.

	Begrotingsjaar 1974		Begrotingsjaar 1974 : januari		Begrotingsjaar 1975 : januari	
	Opbrengsten	Begrotingsramingen	Opbrengsten	Begrotingsramingen	Opbrengsten	Begrotingsramingen
I. Directe belastingen <sup>2</sup>	267,2	252,5	22,9	22,7	27,1	25,7
onroerende voorheffing	1,4	1,3	0,1	0,1	0,1	0,1
roerende voorheffing	24,8	23,9	2,1	1,9	1,8	2,1
voorafbetalingen	61,0	65,3	4,3	4,5	4,4	4,4
vennootschapsbelasting (kohieren)	9,5	6,9	0,6	0,7	0,9	0,9
personenbelasting (kohieren)	30,1	26,7	2,1	2,1	2,3	2,2
bedrijfsvoorheffing	137,9	126,1	13,3	13,1	17,2	15,7
diversen <sup>2</sup>	2,5	2,3	0,4	0,3	0,4	0,3
II. Douanen en accijnzen	45,2	49,7	3,4	3,9	4,8	5,1
waarvan : douanen	0,1	0,2	..	—	—	—
accijnzen	42,7	49,3	3,2	3,9	4,7	5,1
bijzondere verbruiksbelastingen	2,1					
III. Registratie	159,8	158,9	12,6	13,4	14,0	15,2
waarvan : B.T.W., zegel en gelijk te stellen belastingen	139,6	139,3	11,1	12,0	12,4	13,5
registratie	13,1	12,5	1,0	0,9	0,9	1,0
erfenissen	5,1	5,2	0,4	0,4	0,6	0,4
Totaal ...	472,2	461,1	38,9	40,0	45,9	46,0
Verskil t.o.v. de begrotingsramingen ...		+11,1		- 1,1		- 0,1

<sup>1</sup> Excl. de provinciale en gemeentelijke opcentimes.

<sup>2</sup> Incl. de geïnde of terugbetaalde bedragen betreffende de afgesloten dienstjaren en de belastingen van niet-verblijfhouders (kohieren).

N. B. — Het *Belgisch Staatsblad* publiceert maandelijks volledige en omstandige gegevens over de belastingontvangsten.

**Bibliografische referenties :** *Tijdschrift voor Documentatie* (Ministerie van Financiën). — *Statistisch Jaarboek van België*. — *Statistisch Tijdschrift van het N.I.S.* — *Belgisch Staatsblad*. — *Tijdschrift voor Documentatie en Voorlichting* : XLII<sup>e</sup> jaargang, deel I, n<sup>o</sup> 3, maart 1967 ; « Hoofdstuk XI « Rijksfinanciën » van het statistische gedeelte - Wijziging van sommige gegevens » — *Tijdschrift van de Nationale Bank van*

*België*, XLVII<sup>e</sup> jaargang, deel II, n<sup>o</sup> 5, november 1972 : « De begroting 1973 in het licht van het verloop van de overheidsfinanciën van 1967 tot 1973 ». — XLIX<sup>e</sup> jaargang, deel I, n<sup>o</sup> 5, mei 1974 : « Hoofdstuk XI « Rijksfinanciën » van het statistische gedeelte - Wijziging van sommige gegevens ».

## XII. — VORDERINGEN EN SCHULDEN IN DE BELGISCHE ECONOMIE

XII - 1a. — UITSTAANDE VORDERINGEN EN SCHULDEN OP 31 DECEMBER 1971

(Miljarden franken)

		VORDERINGEN PER SECTOR EN PER SOORT												Totaal van de schulden (13) = (1) tot (12)		
		Niet-financiële nationale sectoren						Buitenland	Financiële instellingen						Niet-bepaalde sectoren en aanpassingen	
		Bedrijven en particulieren	Parastatale bedrijven	Staat (Schatkist)	Overheidssector niet elders vermeld (o.m. lagere overheid)	Sociale verzekering	Geldscheppende instellingen		Rentenfonds	Spaarkassen, hypotheek- en kapitalisatiemaatschappijen	Inst. voor verzekering op het leven en tegen arbeidsongevallen, pensioenfonds (10)	Niet-geldscheppende openbare kredietinstellingen				
													(1)			(2)
SCHULDEN PER SECTOR EN PER SOORT	Niet-financiële nationale sectoren	Bedrijven en particulieren (1)	Accepten, handelspapier en promessen .....	0,1	—	—	—	—	0,1	112,4	—	8,9	5,6	0,2	127,2	
		Verplichtingen in rek.-courant of voorschotrek .	11,8	—	—	—	—	—	—	140,9	—	0,4	1,9	...	155,0	
		Obligaties .....	31,6	...	...	...	...	...	...	1,3	—	4,8	23,5	...	61,2	
		Andere leningen voor meer dan een jaar .....	—	0,2	—	—	—	—	—	—	0,8	—	208,5	56,1	219,1	484,7
		Diversen .....	...	3,9	3,6	0,1	35,6	...	...	...	...	2,0	20,8	1,9	...	67,9
		(Aandelen en deelnemingen) .....	(354,9)	(2,5)	(0,5)	—	...	...	...	...	(1,9)	—	(0,8)	(5,5)	...	(366,1)
	Totaal ...	43,4	4,2	3,6	0,1	36,4	0,1	...	...	254,6	—	224,6	100,4	228,5	0,2	896,0
	Parastatale bedrijven (2)	Geld op zeer korte termijn .....	—	...	—	...	...	...	...	...	...	...	...	...	...	...
	Accepten, handelspapier en promessen .....	...	...	—	...	...	...	...	...	1,5	—	0,5	0,8	...	2,8	
	Verplichtingen in rek.-courant of voorschotrek .	0,2	...	...	...	...	...	...	...	0,8	—	0,2	...	...	2,0	
	Obligaties verkrijgbaar door elke belegger .....	23,4	0,2	...	...	0,1	2,3	9,3	0,9	7,1	7,1	1,9	...	...	52,4	
	Obligaties niet verkrijgbaar door elke belegger .	—	0,1	...	0,2	...	0,7	6,1	...	4,2	5,7	3,1	3,2	...	23,4	
	Andere leningen voor meer dan een jaar .....	...	...	...	0,1	...	1,6	...	...	0,3	0,3	25,3	...	...	27,6	
	Diversen .....	11,8	0,1	6,7	0,6	...	3,1	0,1	...	...	...	...	...	2,3	24,7	
	(Aandelen en deelnemingen) .....	(1,0)	...	(18,8)	(11,0)	...	...	(0,1)	...	(0,5)	(0,3)	(0,7)	(0,9)	...	(33,3)	
Totaal ...	35,4	0,4	6,7	0,9	0,1	8,6	17,8	0,9	12,3	13,1	31,1	5,5	...	132,9		
Staat (Schatkist) (3)	Gelden van derden .....	5,8	...	—	4,3	...	2,1	...	55,9	...	...	0,1	9,8	78,0		
Certificaten voor ten hoogste een jaar .....	...	1,6	—	...	0,2	...	9,9	...	31,6	6,7	...	10,1	...	78,1		
Obligaties verkrijgbaar door elke belegger .....	173,6	3,0	—	2,3	3,6	5,7	112,3	5,2	46,4	53,8	19,7	2,8	...	428,4		
Obligaties niet verkrijgbaar door elke belegger .	—	0,3	...	...	...	...	6,3	...	5,1	1,5	2,6	...	...	79,6		
Diversen .....	...	1,1	—	...	1,4	1,3	...	...	3,3	1,6	0,2	...	...	8,9		
Totaal ...	179,5	6,0	—	6,8	5,0	25,2	263,6	11,9	72,8	56,9	32,7	12,6	...	673,0		
Overheidssector niet elders vermeld (o.m. lagere overheid) (4)	Geld op zeer korte termijn .....	—	...	—	...	...	...	...	...	...	...	...	...	...		
Verplichtingen in rek.-courant of voorschotrek .	...	...	...	...	...	...	16,0	...	...	...	...	...	...	16,0		
Obligaties verkrijgbaar door elke belegger .....	35,5	0,3	...	0,3	...	0,4	13,2	1,6	9,6	11,9	4,2	...	...	76,9		
Obligaties niet verkrijgbaar door elke belegger .	—	...	...	...	...	...	2,6	...	17,9	1,4	1,9	0,2	...	24,0		
Andere leningen voor meer dan een jaar .....	...	7,9	...	...	...	...	...	...	8,4	...	114,0	...	...	130,3		
Diversen .....	2,7	1,0	2,1	...	...	...	...	...	...	...	0,4	8,0	...	14,4		
Totaal ...	38,2	9,2	2,1	0,3	0,1	0,4	31,8	1,6	35,9	13,3	120,5	8,2	...	261,6		
Sociale verzekering (5)	Reserves van de sociale verzekering .....	21,2	—	—	—	—	—	—	—	—	—	—	—	21,2		
Obligaties verkrijgbaar door elke belegger .....	...	...	...	...	...	...	0,2	...	...	...	...	...	...	0,2		
Obligaties niet verkrijgbaar door elke belegger .	—	...	...	...	...	...	0,4	...	0,5	24,3	0,2	...	...	25,5		
Diversen .....	30,9	...	0,7	...	0,1	...	0,4	...	1,0	1,0	0,7	10,1	...	44,8		
Totaal ...	52,1	...	0,7	...	0,1	0,2	0,8	...	1,5	25,3	0,9	10,2	...	91,7		
Buitenland (6)	Geld op zeer korte termijn (Belgische franken) .	—	...	—	...	...	...	...	3,8	...	...	...	...	3,8		
Accepten, handelspapier en promessen .....	...	...	—	...	...	...	0,4	...	36,6	...	5,6	4,5	0,3	47,4		
Verplichtingen in rek.-courant of voorschotrek .	...	...	...	...	...	...	...	...	58,4	...	...	...	...	58,4		
Overige verplichtingen voor ten hoogste een jaar (incl. de goudvoorraad van de N.B.B.)	...	...	...	...	...	...	...	...	312,8	...	...	...	...	312,8		
Obligaties .....	9,0	...	...	...	...	...	...	...	24,8	0,9	1,1	4,8	0,2	41,0		
Verplichtingen van de internationale kredietinstellingen uit hoofde van de inschrijving van België	—	...	8,9	...	...	...	...	...	30,0	...	...	...	...	38,9		
Diversen .....	...	2,9	9,0	...	0,6	...	...	...	1,5	...	0,2	0,6	0,2	15,0		
(Aandelen en deelnemingen) .....	...	(0,3)	(0,5)	...	...	...	...	...	(3,8)	...	(0,1)	(1,3)	...	(6,0)		



**SCHULDEN PER SECTOR EN PER SOORT**

	Financiële instellingen												
	Financiële instellingen												
	Geldscheppende instellingen (7)												
	Geldscheppende instellingen (7)												
	Rentenfonds (8)												
	Rentenfonds (8)												
	Spaarkassen, hypotheek- en kapitalisatiemaatschappijen (9)												
	Spaarkassen, hypotheek- en kapitalisatiemaatschappijen (9)												
	Instellingen voor verzekering op het leven en tegen arbeidsongevallen en pensioenvonds (10)												
	Instellingen voor verzekering op het leven en tegen arbeidsongevallen en pensioenvonds (10)												
	Niet-geldscheppende openbare kredietinstellingen (11)												
	Niet-geldscheppende openbare kredietinstellingen (11)												
	Niet-bepaalde sectoren en aanpassingen (12)												
	Niet-bepaalde sectoren en aanpassingen (12)												
(13) = (1) tot (12)													
(1) tot (12)													
Geld op zeer korte termijn	417,3	3,1	0,8	34,9	1,3	9,0	5,1	...	5,2	1,7	0,7	...	465,0
Brutoverplichtingen tegenover het buitenland	—	—	—	—	—	326,3	—	—	—	—	—	—	14,5
Devezendeposito's van de ingezetenen	9,7	—	—	—	—	—	—	—	—	—	—	—	9,7
Inlagen op spaarboekjes van de ingezetenen	98,2	—	—	—	—	—	—	—	—	—	—	—	98,2
Termijndeposito's van de ingezetenen	97,5	—	—	—	—	—	—	—	—	—	—	—	101,6
Verplichtingen niet elders vermeld	—	—	—	—	—	—	55,6	...	—	—	—	—	55,6
Obligaties (incl. kasbons)	29,8	—	—	—	—	—	—	—	0,1	0,5	—	—	30,4
Diversen	0,2	...	0,3	...	...	...	...	...	...	...	...	...	41,0
(Aandelen en deelnemingen)	(19,5)	—	(0,2)	—	—	—	(1,5)	—	(0,4)	(0,5)	—	—	(22,1)
Totaal ...	652,7	3,1	1,0	34,9	1,3	335,3	60,7	...	8,3	2,2	2,1	41,0	1.142,7
Geld op zeer korte termijn	—	...	—	...	...	0,7	...	—	1,3	...	0,8	0,1	2,9
Certificaten voor ten hoogste een jaar	—	—	—	...	...	...	4,4	—	5,1	—	...	—	9,5
Verplichtingen in rek.-courant of voorschotrek.	—	—	—	—	—	—	...	—	...	...	...	...	...
Diversen	—	—	2,8	—	—	—	...	—	...	...	...	0,1	2,9
Totaal ...	—	...	2,8	...	...	0,7	4,4	—	6,4	...	0,8	0,2	15,3
Direct opvraagbare deposito's	10,0	...	...	1,0	3,2	—	—	—	...	2,8	1,8	...	18,9
Inlagen op spaarboekjes	286,7	...	—	0,4	...	—	—	—	...	...	...	...	287,2
Termijndeposito's	3,7	1,4	0,1	1,4	3,9	2,9	...	—	0,1	5,7	0,3	0,2	19,6
Obligaties (incl. kasbons)	59,0	—	—	—	—	—	—	—	0,4	2,2	...	...	61,7
Wiskundige reserves van de kapitalisatiemaatschappijen	1,1	—	—	—	—	—	—	—	—	—	—	—	1,1
Diversen	4,9	...	...	...	...	...	0,1	...	0,1	...	0,1	8,2	13,4
(Aandelen en deelnemingen)	(3,3)	—	—	—	—	—	—	—	(0,8)	(0,1)	—	—	(4,2)
Totaal ...	365,4	1,4	0,1	2,8	7,1	2,9	0,1	...	0,6	10,7	2,2	8,5	401,8
Reserves van de sociale verzekering	42,3	—	—	—	—	—	—	—	—	—	—	—	42,3
Wiskundige reserves	238,6	—	—	—	—	21,7	—	—	—	—	—	—	260,3
Obligaties niet verkrijgbaar door elke belegger	—	...	...	...	...	...	...	...	...	...	...	...	...
Diversen	21,0	...	0,8	...	0,2	0,2	...	...	...	...	...	1,2	23,4
(Aandelen en deelnemingen)	—	—	—	—	—	—	—	—	(0,1)	—	—	—	(0,1)
Totaal ...	301,9	...	0,8	...	0,2	21,9	...	...	...	...	...	1,2	326,0
Direct opvraagbare deposito's	6,0	...	...	0,1	...	—	0,1	—	...	...	...	...	6,3
Geld op zeer korte termijn	—	...	—	...	...	0,1	0,3	...	1,1	...	0,2	...	1,7
Inlagen op spaarboekjes	16,6	...	—	...	...	—	—	—	...	...	...	...	16,6
Termijndeposito's	5,9	2,2	...	6,4	4,4	1,0	2,4	—	...	1,2	...	0,7	24,1
Verplichtingen in rek.-courant of voorschotrek.	...	...	...	...	...	...	0,6	—	3,7	...	0,3	...	4,7
Obligaties verkrijgbaar door elke belegger	185,2	0,3	...	0,2	4,4	...	32,7	0,4	22,1	27,8	4,5	...	277,6
Obligaties niet verkrijgbaar door elke belegger	—	...	...	...	2,1	12,4	6,0	...	12,4	23,8	1,3	4,8	62,8
Diversen	8,1	...	17,4	...	...	...	...	...	0,1	...	0,4	13,2	39,2
(Aandelen en deelnemingen)	(0,1)	(...)	(1,2)	(0,7)	(...)	(...)	(0,2)	(—)	(...)	(...)	(...)	(...)	(2,2)
Totaal ...	221,9	2,5	17,4	6,7	10,9	13,5	42,1	0,4	39,5	52,8	6,6	18,7	433,0
		5,8	...	...	2,4	...	32,6	0,9	13,3	6,4	6,2	—	67,5
<b>Totaal van de vorderingen</b>	<b>1.899,4</b>	<b>35,4</b>	<b>53,1</b>	<b>52,5</b>	<b>64,2</b>	<b>409,3</b>	<b>1.176,3</b>	<b>16,7</b>	<b>422,1</b>	<b>286,5</b>	<b>436,4</b>	<b>106,7</b>	<b>4.958,7</b>

Noot : Wegens de afrondingen zijn de totalen niet noodzakelijk gelijk aan de som van de posten.

XII - 1b. — UITSTAANDE VORDERINGEN EN SCHULDEN OP 31 DECEMBER 1972

(Miljarden franken)

SCHULDEN PER SECTOR EN PER SOORT		VORDERINGEN PER SECTOR EN PER SOORT												Totaal van de schulden (13) = (1) tot (12)	
		Niet-financiële nationale sectoren						Buitenland	Financiële instellingen						Niet bepaalde sectoren en aanpassingen
		Bedrijven en particulieren	Parastatale bedrijven	Staat (Schatkist)	Overheidssector niet elders vermeld (o.m. lagere overheid)	Sociale verzekering			Geldscheppende instellingen	Rentenfondsen	Spaarkassen, hypotheek- en kapitaalinstellingen	Inst. voor verzekering op het leven en tegen arbeidsongevallen, pensioenfondsen	Niet-geldscheppende openbare kredietinstellingen		
(1)	(2)	(3)	(4)	(5)	(6)	(7)	(8)	(9)	(10)	(11)	(12)				
Niet-financiële nationale sectoren	Bedrijven en particulieren (1)	Accepten, handelspapier en promessen .....	0,2	—	—	—	0,3	131,4	—	8,3	—	4,9	3,0	148,2	
		Verplichtingen in rek.-courant of voorschotrek. .	12,4	—	—	—	—	173,6	—	0,3	—	2,4	—	188,7	
		Obligaties .....	32,9	—	—	—	—	5,5	—	12,2	—	—	—	75,1	
		Andere leningen voor meer dan een jaar .....	—	0,2	—	—	0,8	—	—	232,3	59,5	231,3	—	524,2	
		Diversen .....	—	5,1	5,9	—	40,7	—	—	2,2	23,7	1,1	—	78,7	
		(Aandelen en deelnemingen) .....	(385,4)	(3,1)	(0,5)	—	(...)	—	(2,3)	(—)	(0,8)	(6,5)	(...)	(...)	(398,6)
	Totaal ...	45,3	5,5	5,9	—	41,6	0,3	310,5	—	255,2	107,7	239,8	3,0	1.014,9	
	Parastatale bedrijven (2)	Geld op zeer korte termijn .....	—	—	—	—	—	—	—	—	—	—	—	—	
		Accepten, handelspapier en promessen .....	—	—	—	—	—	0,1	1,3	—	0,4	—	0,6	—	
		Verplichtingen in rek.-courant of voorschotrek. .	0,5	—	—	—	—	0,4	0,4	—	—	—	—	—	
		Obligaties verkrijgbaar door elke belegger .....	22,2	2,2	—	—	0,1	2,2	12,4	1,7	9,8	7,4	2,3	—	
		Obligaties niet verkrijgbaar door elke belegger .	—	0,1	—	0,2	—	0,7	6,3	—	6,9	6,3	3,4	3,1	
		Andere leningen voor meer dan een jaar .....	—	—	—	0,1	—	1,4	0,1	—	—	0,3	29,1	—	
	Diversen .....	12,7	0,1	6,8	0,7	—	4,4	0,1	—	—	—	—	2,9		
	(Aandelen en deelnemingen) .....	(1,0)	—	(19,9)	(13,9)	(...)	—	(0,2)	(—)	(0,5)	(0,3)	(0,7)	(0,9)	(37,4)	
	Totaal ...	35,4	2,4	6,8	1,0	0,1	9,1	20,5	1,7	17,2	14,0	35,4	5,9	149,5	
	Staat (Schatkist) (3)	Gelden van derden .....	8,9	—	—	2,3	2,3	64,4	—	—	—	0,1	15,5	93,4	
		Certificaten voor ten hoogste een jaar .....	—	1,0	—	0,2	—	20,1	8,3	14,7	—	6,6	—	59,4	
		Obligaties verkrijgbaar door elke belegger .....	180,9	3,6	—	2,5	3,8	146,8	8,9	61,3	61,4	26,6	2,8	502,8	
		Obligaties niet verkrijgbaar door elke belegger .	—	0,2	—	—	—	66,5	—	6,6	1,4	3,0	—	82,1	
		Diversen .....	—	1,2	—	—	1,0	1,3	—	—	4,0	2,3	0,9	10,7	
Totaal ...	189,8	6,0	—	5,0	4,8	20,6	297,8	17,2	86,6	65,1	37,2	18,3	748,3		
Overheidssector niet elders vermeld (o.m. lagere overheid) (4)	Geld op zeer korte termijn .....	—	—	—	—	—	—	—	—	—	—	—	—		
	Verplichtingen in rek.-courant of voorschotrek. .	—	—	—	—	—	23,2	—	—	—	—	—	23,2		
	Obligaties verkrijgbaar door elke belegger .....	48,7	0,2	—	0,1	—	0,4	16,9	3,7	13,4	13,7	4,7	101,7		
	Obligaties niet verkrijgbaar door elke belegger .	—	—	—	—	—	—	3,0	—	16,6	0,9	2,5	23,2		
	Andere leningen voor meer dan een jaar .....	—	7,6	—	—	—	—	—	—	11,2	—	125,9	144,7		
	Diversen .....	2,9	1,0	4,3	—	—	0,2	—	—	—	—	0,4	6,5		
Totaal ...	51,6	8,8	4,3	0,1	—	0,4	43,2	3,7	41,2	14,5	133,4	6,8	308,1		
Sociale verzekering (5)	Reserves van de sociale verzekering .....	24,1	—	—	—	—	—	—	—	—	—	—	24,1		
	Obligaties verkrijgbaar door elke belegger .....	—	—	—	—	0,1	—	—	—	—	—	—	0,1		
	Obligaties niet verkrijgbaar door elke belegger .	—	—	—	—	—	1,2	—	0,4	27,8	0,6	—	30,0		
	Diversen .....	34,0	—	2,3	—	—	0,4	—	—	1,0	2,6	0,4	50,2		
	Totaal ...	58,1	—	2,3	—	—	0,1	1,6	—	1,4	30,4	1,0	104,3		
Buitenland (6)	Geld op zeer korte termijn (Belgische franken) .	—	—	—	—	—	6,3	—	—	—	—	—	6,3		
	Accepten, handelspapier en promessen .....	—	—	—	—	0,7	44,0	—	3,1	—	5,8	0,4	54,1		
	Verplichtingen in rek.-courant of voorschotrek. .	—	—	—	—	—	61,0	—	—	—	—	—	61,0		
	Overige verplichtingen voor ten hoogste een jaar (incl. de goudvoorraad van de N.B.B.) .....	—	—	—	—	—	—	390,6	—	—	—	—	—		
	Obligaties .....	2,0	—	—	—	—	31,6	—	1,1	4,8	—	—	39,5		
	Verplichtingen van de internationale kredietinstellingen uit hoofde van de inschrijving van België	—	—	14,0	—	—	—	25,9	—	—	—	—	—		
	Diversen .....	—	2,9	9,0	—	0,7	—	4,3	—	0,4	0,6	0,2	—		
	(Aandelen en deelnemingen) .....	(0,2)	(0,2)	(0,5)	—	—	(—)	(4,3)	(—)	(0,1)	(1,4)	(—)	(...)		

SCHULDEN PER SECTOR EN PER SOORT

		Financiële instellingen												
Geldscheppende instellingen (7)	Geld	475,2	4,0	0,4	39,4	1,4	—	—	—	6,5	2,4	1,0	—	530,2
	Geld op zeer korte termijn	—	—	—	—	—	14,5	3,8	2,5	—	—	—	—	20,8
	Brutoverplichtingen tegenover het buitenland	—	—	—	—	—	400,9	—	—	—	—	—	—	400,9
	Deviezendeposito's van de ingezetenen	9,2	—	—	—	—	—	—	—	—	—	—	—	9,2
	Inlagen op spaarboekjes van de ingezetenen	133,9	—	—	—	—	—	—	—	—	—	—	—	133,9
	Termijndeposito's van de ingezetenen	105,2	—	—	—	—	—	—	—	3,2	—	2,3	—	110,8
	Verplichtingen niet elders vermeld	—	—	—	—	—	—	70,1	—	—	—	—	—	70,1
Obligaties (incl. kasbons)	35,4	—	—	—	—	—	—	—	0,1	0,2	—	—	35,7	
Diversen	0,2	—	0,3	—	—	—	7,7	—	2,8	—	1,3	45,3	57,6	
(Aandelen en deelnemingen)	(20,5)	—	(0,2)	—	—	—	(1,6)	—	(0,4)	(0,5)	—	—	(23,2)	
Totaal ...	759,1	4,0	0,7	39,4	1,4	415,3	81,7	2,5	12,6	2,7	4,6	45,3	1.369,3	
Rentenfonds (8)	Geld op zeer korte termijn	—	—	—	—	—	2,4	3,5	—	2,2	—	0,8	0,1	9,0
	Certificaten voor ten hoogste een jaar	—	—	—	—	—	—	5,1	—	5,3	—	0,5	—	10,9
	Verplichtingen in rek.-courant of voorschotrek.	—	—	—	—	—	—	2,5	—	—	—	—	—	2,5
	Diversen	—	—	2,8	—	—	—	—	—	—	—	—	0,1	2,9
Totaal ...	—	—	2,8	—	—	2,4	11,0	—	7,6	—	1,3	0,2	25,3	
Spaarkassen, hypotheek- en kapitalisatiemaatschappijen (9)	Direct opvraagbare deposito's	12,6	—	—	1,7	2,5	—	—	—	2,7	0,5	0,1	20,2	
	Inlagen op spaarboekjes	336,3	0,2	—	0,3	—	—	—	—	—	—	—	336,8	
	Termijndeposito's	4,3	1,8	0,3	1,6	5,4	4,8	—	—	7,8	0,1	0,2	26,4	
	Obligaties (incl. kasbons)	69,4	—	—	—	—	—	0,6	—	0,1	0,8	—	70,9	
	Wiskundige reserves van de kapitalisatiemaatschappijen	1,2	—	—	—	—	—	—	—	—	—	—	1,2	
	Diversen	6,1	—	—	—	—	—	0,1	—	0,1	—	0,1	10,6	
	(Aandelen en deelnemingen)	(3,4)	—	—	—	—	—	—	—	(1,0)	(0,4)	—	—	(4,8)
Totaal ...	429,9	2,0	0,3	3,6	7,9	4,8	0,8	—	0,2	11,3	0,7	10,9	472,5	
Instellingen voor verzekering op het leven en tegen arbeidsongevallen en pensioenfondsen (10)	Reserves van de sociale verzekering	50,6	—	—	—	—	—	—	—	—	—	—	50,6	
	Wiskundige reserves	255,0	—	—	—	—	23,7	—	—	—	—	—	278,7	
	Obligaties niet verkrijgbaar door elke belegger	—	—	—	—	—	—	—	—	—	—	—	—	
	Diversen	21,7	—	0,8	—	0,2	0,3	—	—	—	—	1,4	24,3	
	(Aandelen en deelnemingen)	—	—	—	—	—	—	—	—	(0,1)	—	—	—	(0,1)
Totaal ...	327,2	—	0,8	—	0,2	24,0	—	—	—	—	—	1,4	353,6	
Niet-geldscheppende openbare kredietinstellingen (11)	Direct opvraagbare deposito's	7,6	—	—	0,2	—	—	0,1	—	—	—	—	7,9	
	Geld op zeer korte termijn	—	—	—	—	—	—	0,6	—	0,3	—	0,3	1,1	
	Inlagen op spaarboekjes	22,4	—	—	—	—	—	—	—	—	—	—	22,4	
	Termijndeposito's	7,2	1,7	—	5,1	5,9	0,7	2,5	—	0,7	0,5	1,0	25,2	
	Verplichtingen in rek.-courant of voorschotrek.	—	—	—	—	—	—	0,5	—	4,0	—	—	4,6	
	Obligaties verkrijgbaar door elke belegger	204,8	0,3	—	0,1	5,0	—	33,2	0,9	25,3	25,9	5,1	300,5	
	Obligaties niet verkrijgbaar door elke belegger	—	—	—	—	2,1	10,4	5,2	—	17,9	22,9	3,3	66,6	
	Diversen	8,9	—	17,7	—	—	—	—	—	0,1	—	0,2	15,0	
	(Aandelen en deelnemingen)	(0,1)	(...)	(1,5)	(0,7)	(...)	(...)	(0,2)	(—)	(...)	(...)	(...)	(...)	(2,5)
Totaal ...	250,9	2,0	17,7	5,4	13,0	11,1	42,0	0,9	47,6	49,5	9,5	20,7	470,3	
Niet-bepaalde sectoren en aanpassingen (12)		—	5,8	—	—	3,0	—	29,9	1,2	20,7	10,0	6,2	—	76,8
		—	—	—	—	—	—	—	—	—	—	—	—	—
(13) = (1) tot (12)	Totaal van de vorderingen	2.149,4	39,4	64,7	54,6	72,7	488,8	1.402,8	27,2	494,9	310,6	475,0	122,4	5.702,5

Noot : Wegens de afrondingen zijn de totalen niet noodzakelijk gelijk aan de som van de posten.

XII - 2. — BEWEGINGEN VAN DE VORDERINGEN EN SCHULDEN IN 1972

(Miljarden franken)

SCHULDEN PER SECTOR EN PER SOORT		VORDERINGEN PER SECTOR EN PER SOORT													
		Niet-financiële nationale sectoren						Buitenland	Financiële instellingen					Niet bepaalde sect. en aanpassingen	Totaal van de schulden
		Bedrijven en particulieren	Parastatale bedrijven	Staat (Schatkist)	Overheidssector niet elders vermeld (o.m. Ingere overheid)	Sociale verzekering	Geldschepende instellingen		Rentenfonds	Spaarkassen, hypotheek- en kapitalisatiemaatschappijen	Inst. voor verzekering op het leven en tegen arbeidsongevallen, pensioenfondsen	Niet-geldschepende openbare kredietinstellingen			
								(1)					(2)	(3)	(4)
Niet-financiële nationale sectoren	Bedrijven en particulieren (1)	Accepten, handelspapier en promessen .....		+ 0,1	—	—	—	+ 0,2	+19,1	—	- 0,6	—	- 0,6	+ 2,8	+ 21,0
		Verplichtingen in rek.-courant of voorschotrek ..	+ 0,6	—	—	—	—	—	+32,7	—	- 0,1	—	+ 0,5	—	+ 33,6
		Obligaties .....	+ 1,4	—	—	—	—	—	+ 4,2	—	+ 7,4	+ 1,0	—	—	+ 13,9
		Andere leningen voor meer dan een jaar .....	—	—	—	—	—	—	—	—	+23,9	+ 3,4	+12,2	—	+ 39,5
		Diversen .....	—	+ 1,2	+ 2,3	- 0,1	+ 5,2	+23,4 <sup>1</sup>	—	—	+ 0,2	+ 2,8	- 0,7	—	+ 34,3
		(Aandelen en deelnemingen) .....	(+13,0)	(+ 0,6)	(...)	—	(...)	(+ 4,1) <sup>2</sup>	(+ 0,3)	(—)	(...)	(+ 1,1)	(...)	(...)	(+ 19,2)
	Totaal ...	+ 2,0	+ 1,3	+ 2,3	- 0,1	+ 5,2	+23,6	+55,9	—	+30,7	+ 7,2	+11,3	+ 2,8	+142,3	
	Parastatale bedrijven (2)	Geld op zeer korte termijn .....	—	—	—	—	—	—	—	—	—	—	—	—	—
		Accepten, handelspapier en promessen .....	—	—	—	—	—	+ 0,1	- 0,3	—	- 0,1	—	- 0,2	—	- 0,5
		Verplichtingen in rek.-courant of voorschotrek ..	+ 0,2	—	—	—	—	- 0,4	- 0,4	—	- 0,2	—	—	—	- 0,8
		Obligaties verkrijgbaar door elke belegger .....	- 1,2	+ 2,0	—	—	—	- 0,1	+ 3,1	+ 0,8	+ 2,7	+ 0,3	+ 0,4	—	+ 7,9
		Obligaties niet verkrijgbaar door elke belegger ..	—	—	—	—	—	- 0,1	+ 0,2	—	+ 1,0	- 0,1	+ 0,3	- 0,1	+ 1,1
		Andere leningen voor meer dan een jaar .....	—	—	—	—	—	- 0,3	+ 0,2	—	- 0,3	—	+ 3,9	—	+ 3,4
	Diversen .....	+ 0,9	+ 0,1	+ 0,1	+ 0,1	—	+ 1,2	—	—	—	—	—	+ 0,5	+ 3,0	
	(Aandelen en deelnemingen) .....	(...)	—	(+ 1,1)	(+ 2,9)	(...)	—	(...)	(—)	(...)	(...)	(+ 0,1)	(...)	(+ 4,1)	
	Totaal ...	- 0,1	+ 2,0	+ 0,1	+ 0,1	—	+ 0,4	+ 2,8	+ 0,8	+ 3,1	+ 0,2	+ 4,3	+ 0,4	+ 14,2	
	Staat (Schatkist) (3)	Gelden van derden .....	+ 3,0	—	—	- 1,9	—	+ 0,2	+ 8,5	—	—	—	- 0,1	+ 5,7	+ 15,5
		Certificaten voor ten hoogste een jaar .....	—	- 0,6	—	—	—	- 5,3	-11,6	+ 1,6	- 3,3	—	- 3,5	—	- 22,6
		Obligaties verkrijgbaar door elke belegger .....	+ 7,2	+ 0,6	—	+ 0,2	+ 0,2	- 1,4	+34,5	+ 3,7	+14,9	+ 7,6	+ 6,9	—	+ 74,4
		Obligaties niet verkrijgbaar door elke belegger ..	—	- 0,1	—	—	—	- 2,0	+ 2,8	—	+ 1,5	- 0,1	+ 0,4	—	+ 2,4
	Diversen .....	—	—	—	—	- 0,4	—	—	—	+ 0,6	+ 0,7	+ 0,8	—	+ 1,7	
	Totaal ...	+10,3	—	—	- 1,8	- 0,2	- 8,5	+34,2	+ 5,2	+13,8	+ 8,2	+ 4,5	+ 5,7	+ 71,4	
Overheidssector niet elders vermeld (o.m. Ingere overheid) (4)	Geld op zeer korte termijn .....	—	—	—	—	—	—	—	—	—	—	—	—	—	
	Verplichtingen in rek.-courant of voorschotrek ..	—	—	—	—	—	—	+ 7,2	—	—	—	—	—	+ 7,2	
	Obligaties verkrijgbaar door elke belegger .....	+ 5,0	—	—	- 0,1	—	—	+ 3,4	+ 1,5	+ 3,5	+ 1,2	+ 0,2	—	+ 14,7	
	Obligaties niet verkrijgbaar door elke belegger ..	—	—	—	—	—	—	+ 0,3	—	+ 0,4	+ 0,1	+ 0,6	+ 0,1	+ 1,6	
	Andere leningen voor meer dan een jaar .....	—	- 0,3	—	—	—	—	—	—	+ 2,8	—	+11,9	—	+ 14,4	
	Diversen .....	+ 0,2	—	+ 2,2	—	- 0,1	—	+ 0,2	—	—	—	—	- 1,6	+ 0,9	
Totaal ...	+ 5,2	- 0,3	+ 2,2	- 0,1	- 0,1	—	+11,1	+ 1,5	+ 6,8	+ 1,3	+12,7	- 1,4	+ 38,9		
Sociale verzekering (5)	Reserves van de sociale verzekering .....	+ 2,8	—	—	—	—	—	—	—	—	—	—	—	+ 2,8	
	Obligaties verkrijgbaar door elke belegger .....	—	—	—	—	- 0,1	—	—	—	—	—	—	—	+ 0,1	
	Obligaties niet verkrijgbaar door elke belegger ..	—	—	—	—	—	+ 0,8	—	—	- 0,1	+ 3,4	+ 0,3	—	+ 4,5	
	Diversen .....	+ 3,2	—	+ 1,6	—	- 0,1	—	—	—	—	+ 1,7	- 0,3	- 0,7	+ 5,4	
Totaal ...	+ 6,1	—	+ 1,6	—	- 0,1	- 0,1	+ 0,8	—	- 0,1	+ 5,1	+ 0,1	- 0,7	+ 12,6		
Buitenland (6)	Geld op zeer korte termijn (Belgische franken) ..	—	—	—	—	—	—	+ 2,5	—	—	—	—	—	+ 2,5	
	Accepten, handelspapier en promessen .....	—	—	—	—	—	+ 0,3	+ 7,4	—	- 2,5	—	+ 1,3	+ 0,1	+ 6,7	
	Verplichtingen in rek.-courant of voorschotrek ..	—	—	—	—	—	—	+ 2,6	—	—	—	—	—	+ 2,6	
	Overige verplichtingen voor ten hoogste een jaar (incl. de goudvoorraad van de N.B.B.) .....	—	—	—	—	—	—	+74,4	—	—	—	—	—	+ 74,4	
	Obligaties .....	+ 1,2	—	—	—	- 0,1	—	+ 7,1	- 0,2	+ 0,2	+ 0,6	—	- 0,2	+ 8,6	
	Verplichtingen van de internationale kredietinstellingen uit hoofde van de inschrijving van België ..	—	—	+ 1,2	—	—	—	- 4,1	—	—	—	—	—	- 2,8	
	Diversen .....	+ 9,5 <sup>3</sup>	+ 0,1	—	—	+ 0,1	—	+ 2,8	—	+ 0,2	—	—	—	+ 12,7	
(Aandelen en deelnemingen) .....	(+36,0) <sup>4</sup>	(...)	(...)	—	—	(-)	(+ 0,5)	(-)	(...)	(...)	(-)	(...)	(+ 36,5)		

**SCHULDEN PER SECTOR EN PER SOORT**

	Financiële instellingen													
Geldscheppende instellingen (7)	Geld op zeer korte termijn	+57,9	+ 0,9	- 0,4	+ 4,5	+ 0,1	...	...	+ 1,3	+ 0,8	+ 0,3	...	+ 65,3	
	Brutoverplichtingen tegenover het buitenland	—	—	—	—	—	+ 5,5	- 1,3	+ 2,5	- 0,3	...	- 0,1	+ 6,3	
	Devezendeposito's van de ingezetenen	- 0,5	—	—	—	—	+74,6	—	—	—	—	—	+ 74,6	
	Inlagen op spaarboekjes van de ingezetenen	+35,7	—	—	—	—	—	—	—	—	—	—	- 0,5	
	Termijndeposito's van de ingezetenen	+ 7,8	—	—	—	—	—	—	—	+ 0,5	...	+ 1,0	+ 35,7	
	Verplichtingen niet elders vermeld	—	—	...	—	—	—	+14,5	...	...	—	...	+ 14,5	
	Obligaties (incl. kasbons)	+ 5,5	...	...	...	...	...	—	—	+ 0,1	- 0,3	...	+ 5,4	
	Diversen	...	...	...	...	...	...	+ 7,7	...	+ 2,8	...	+ 1,3	+ 12,7	
	(Aandelen en deelnemingen)	(+ 1,0)	...	(...)	...	...	...	(+ 0,1)	...	(...)	(...)	...	+ 0,9	
	Totaal ...	+106,5	+ 0,9	- 0,4	+ 4,5	+ 0,1	+80,1	+20,9	+ 2,5	+ 4,3	+ 0,5	+ 2,4	+ 0,9	+223,2
	Rentenfonds (8)	Geld op zeer korte termijn	—	...	—	...	...	+ 1,7	+ 3,5	—	+ 0,9	...	...	+ 6,1
		Certificaten voor ten hoogste een jaar	—	—	—	...	—	...	+ 0,6	—	+ 0,3	—	+ 0,5	+ 1,4
		Verplichtingen in rek.-courant of voorschotrek.	—	—	—	—	—	—	+ 2,5	—	—	...	...	+ 2,5
		Diversen	—	—	...	—	—	—	...	—	...	...	...	...
	Totaal ...	—	...	...	...	...	+ 1,7	+ 6,6	—	+ 1,2	...	+ 0,6	...	+ 10,1
Spaarkassen, hypotheek- en kapitaalinstemant-schappijen (9)	Direct opvraagbare deposito's	+ 2,6	...	...	+ 0,7	- 0,7	...	...	—	...	- 0,1	- 1,2	+ 0,1	+ 1,4
	Inlagen op spaarboekjes	+49,6	+ 0,2	—	- 0,1	...	...	—	—	...	...	...	+ 49,6	
	Termijndeposito's	+ 0,6	+ 0,4	+ 0,2	+ 0,3	+ 1,6	+ 1,9	...	—	- 0,1	+ 2,2	- 0,2	+ 6,7	
	Obligaties (incl. kasbons)	+10,4	...	...	...	...	...	+ 0,6	—	- 0,3	- 1,5	...	+ 9,3	
	Wiskundige reserves van de kapitalisatiemaatschappijen	+ 0,1	—	—	—	—	—	—	—	—	—	—	+ 0,1	
	Diversen	+ 1,2	...	...	...	...	...	...	...	...	...	...	+ 3,6	
	(Aandelen en deelnemingen)	(+ 0,1)	...	...	...	...	...	...	...	(+ 0,1)	(+ 0,3)	...	+ 2,4	
Totaal ...	+64,5	+ 0,6	+ 0,2	+ 0,8	+ 0,8	+ 1,9	+ 0,6	...	- 0,4	+ 0,6	- 1,4	+ 2,4	+ 70,6	
Instellingen voor verzekering op het leven en tegen arbeidsongevenspensioenfonds (10)	Reserves van de sociale verzekering	+ 8,3	—	—	—	—	—	—	—	—	—	—	+ 8,3	
	Wiskundige reserves	+16,3	—	—	—	—	—	—	—	—	—	—	+ 16,3	
	Obligaties niet verkrijgbaar door elke belegger	—	...	...	...	...	+ 2,0 <sup>5</sup>	...	...	...	...	...	...	
	Diversen	+ 0,7	...	+ 0,1	...	- 0,1	...	...	...	...	...	...	+ 0,9	
	(Aandelen en deelnemingen)	...	...	...	...	...	...	...	...	(...)	...	...	(...)	
Totaal ...	+25,3	...	+ 0,1	...	- 0,1	+ 2,0	...	...	...	...	...	+ 0,2	+ 27,6	
Niet-geldscheppende openbare kredietinstellingen (11)	Direct opvraagbare deposito's	+ 1,6	...	...	+ 0,1	...	...	- 0,1	—	...	...	...	+ 1,6	
	Geld op zeer korte termijn	—	...	—	...	...	- 0,1	+ 0,3	...	- 0,8	...	+ 0,1	- 0,6	
	Inlagen op spaarboekjes	+ 5,8	—	—	...	...	...	...	...	...	...	...	+ 5,8	
	Termijndeposito's	+ 1,3	- 0,5	...	- 1,3	+ 1,5	- 0,3	...	—	...	- 0,5	+ 0,5	+ 1,1	
	Verplichtingen in rek.-courant of voorschotrek.	...	...	...	...	...	...	- 0,1	—	+ 0,3	...	- 0,1	...	
	Obligaties verkrijgbaar door elke belegger	+19,6	...	...	- 0,1	+ 0,6	...	+ 0,5	+ 0,5	+ 3,2	- 1,9	+ 0,6	+ 22,9	
	Obligaties niet verkrijgbaar door elke belegger	—	...	...	...	...	- 2,0	- 0,7	...	+ 5,5	- 0,9	+ 2,0	+ 3,8	
	Diversen	+ 0,8	...	+ 0,3	...	...	...	...	...	...	...	- 0,1	+ 2,8	
	(Aandelen en deelnemingen)	(...)	(...)	(+ 0,3)	(...)	(...)	(...)	(...)	(-)	(...)	(...)	(...)	(+ 0,3)	
Totaal ...	+29,1	- 0,5	+ 0,3	- 1,3	+ 2,1	- 2,4	- 0,1	+ 0,5	+ 8,1	- 3,3	+ 2,9	+ 2,0	+ 37,3	
Niet bepaalde sectoren en aanpassingen (12)		...	...	...	...	+ 0,6	...	- 2,7	+ 0,3	+ 7,4	+ 3,6	...	+ 9,2	
	(13) = (1) tot (12)	+259,5	+ 4,0	+ 7,7	+ 2,2	+ 8,4	+99,0	+223,0	+10,5	+72,7	+24,0	+38,6	+12,3	+762,0

Noot : Wegens de afrondingen zijn de totalen niet noodzakelijk gelijk aan de som van de posten.

1 Cf. rubrieken 4.322, 4.323, 4.324 en 4.33 van tabel IX-1.

2 Cf. rubriek 4.321 van tabel IX-1 (met inbegrip van de obligaties).

3 Cf. rubrieken 4.312, 4.313 en 4.314 van tabel IX-1.

4 Cf. rubriek 4.311 van tabel IX-1 (met inbegrip van de obligaties voor de creditsector « Bedrijven en particulieren »).

5 In de betalingsbalans is deze beweging niet opgenomen in de kapitaalverrichtingen.

**XII - 3a. — UITSTAANDE VORDERINGEN EN SCHULDEN OP 31 DECEMBER 1971**

Totalen per sector

(Miljarden franken)

	Bedrijven en particulieren	Parastatale bedrijven	Staat (Schatkist)	Overheidssector niet elders vermeld	Sociale verzekering	Niet-financiële nationale sectoren samen	Buitenland	Geldscheppende instellingen	Rentenfonds	Spaarkassen, hypotheek- en kapitalisatiemaatschappijen	Instellingen voor verzekering op het leven en tegen arbeidsongevallen, pensioenfondsen	Niet-geldscheppende openbare kredietinstellingen	Financiële instellingen samen	Niet bepaalde sectoren en aanpassingen	Totaal van de schulden
	(1)	(2)	(3)	(4)	(5)	(6) = (1) tot (5)	(7)	(8)	(9)	(10)	(11)	(12)	(13) = (8) tot (12)	(14)	(15) = (6) + (7) + (13) + (14)
1. Bedrijven en particulieren .....	43,4	4,2	3,6	0,1	36,4	87,7	0,1	254,6	—	224,6	100,4	228,5	803,1	0,2	896,0
2. Parastatale bedrijven .....	35,4	0,4	6,7	0,9	0,1	43,5	8,6	17,8	0,9	12,3	13,1	31,1	75,2	5,5	132,9
3. Staat (Schatkist) .....	179,5	6,0	—	6,8	5,0	197,3	25,2	263,6	11,9	72,8	56,9	32,7	437,9	12,6	673,0
4. Overheidssector niet elders vermeld .....	38,2	9,2	2,1	0,3	0,1	49,9	0,4	31,8	1,6	35,9	13,3	120,5	203,1	8,2	261,6
5. Sociale verzekering .....	52,1	...	0,7	...	0,1	52,9	0,2	0,8	...	1,5	25,3	0,9	28,5	10,2	91,7
6. Niet-financiële nationale sectoren samen .....	348,6	19,8	13,1	8,1	41,7	431,3	34,4	568,6	14,4	347,1	209,0	413,7	1.552,8	36,7	2.055,2
7. Buitenland .....	9,0	2,9	17,9	...	0,6	30,4	0,4	467,9	0,9	6,9	5,4	4,9	486,0	0,5	517,2
8. Geldscheppende instellingen .....	652,7	3,1	1,0	34,9	1,3	693,0	335,3	60,7	...	8,3	2,2	2,1	73,3	41,0	1.142,7
9. Rentenfonds .....	—	...	2,8	...	...	2,8	0,7	4,4	—	6,4	...	0,8	11,6	0,2	15,3
10. Spaarkassen, hypotheek- en kapitalisatiemaatschappijen .....	365,4	1,4	0,1	2,8	7,1	376,8	2,9	0,1	...	0,6	10,7	2,2	13,6	8,5	401,8
11. Instellingen voor verzekering op het leven en tegen arbeidsongevallen, pensioenfondsen .....	301,9	...	0,8	...	0,2	302,9	21,9	...	...	...	...	...	...	1,2	326,0
12. Niet-geldscheppende openbare kredietinstellingen .....	221,9	2,5	17,4	6,7	10,9	259,4	13,5	42,1	0,4	39,5	52,8	6,6	141,4	18,7	433,0
13. Financiële instellingen samen ...	1.541,9	7,0	22,1	44,4	19,5	1.634,9	374,3	107,3	0,4	54,8	65,7	11,7	239,9	69,6	2.318,8
14. Niet bepaalde sectoren en aanpassingen .....	—	5,8	...	...	2,4	8,2	—	32,6	0,9	13,3	6,4	6,2	59,4	—	67,5
15. Totaal van de vorderingen .....	1.899,4	35,4	53,1	52,5	64,2	2.104,6	409,3	1.176,3	16,7	422,1	286,5	436,4	2.337,9	106,7	4.958,7
16. Saldo van de vorderingen en schulden .....	+1.003,4	— 97,5	— 619,9	— 209,1	— 27,5	+ 49,4	— 107,9	+ 33,6	+ 1,4	+ 20,3	— 39,5	+ 3,4	+ 19,1	+ 39,2	—

Noot : Wegens de afrondingen zijn de totalen niet noodzakelijk gelijk aan de som van de posten.

**XII - 3b. — UITSTAANDE VORDERINGEN EN SCHULDEN OP 31 DECEMBER 1972**

Totalen per sector  
(Miljarden franken)

	Bedrijven en particulieren	Parastatale bedrijven	Staat (Schatkist)	Overheidssector niet elders vermeld	Sociale verzekering	Niet-financiële nationale sectoren samen (6) = (1) tot (5)	Buitenland	Geldscheppende instellingen	Rentenfondsen	Spaarkassen, hypotheek- en kapitalisatiemaatschappijen	Instellingen voor verzekering op het leven en tegen arbeidsongevallen, pensioenfondsen	Niet-geldscheppende openbare kredietinstellingen	Financiële instellingen samen (13) = (8) tot (12)	Niet bepaalde sectoren en aanpassingen	Totaal van de schulden (15) = (6) + (7) + (13) + (14)
	(1)	(2)	(3)	(4)	(5)	(6)	(7)	(8)	(9)	(10)	(11)	(12)	(13)	(14)	(15)
1. Bedrijven en particulieren .....	45,3	5,5	5,9	...	41,6	98,3	0,3	310,5	—	255,2	107,7	239,8	913,2	3,0	1.014,9
2. Parastatale bedrijven .....	35,4	2,4	6,8	1,0	0,1	45,7	9,1	20,5	1,7	17,2	14,0	35,4	88,8	5,9	149,5
3. Staat (Schatkist) .....	189,8	6,0	—	5,0	4,8	205,6	20,6	297,8	17,2	86,6	65,1	37,2	503,9	18,3	748,3
4. Overheidssector niet elders vermeld .....	51,6	8,8	4,3	0,1	...	64,8	0,4	43,2	3,7	41,2	14,5	133,4	236,0	6,8	308,1
5. Sociale verzekering .....	58,1	...	2,3	...	...	60,4	0,1	1,6	...	1,4	30,4	1,0	34,4	9,5	104,3
6. Niet-financiële nationale sectoren samen .....	380,2	22,7	19,3	6,1	46,5	474,8	30,5	673,6	22,6	401,6	231,7	446,8	1.776,3	43,5	2.325,1
7. Buitenland .....	2,0	2,9	23,1	...	0,7	28,7	0,7	563,8	...	4,6	5,4	6,0	579,8	0,4	609,6
8. Geldscheppende instellingen .....	759,1	4,0	0,7	39,4	1,4	804,6	415,3	81,7	2,5	12,6	2,7	4,6	104,1	45,3	1.369,3
9. Rentenfonds .....	—	...	2,8	...	...	2,8	2,4	11,0	—	7,6	...	1,3	19,9	0,2	25,3
10. Spaarkassen, hypotheek- en kapitalisatiemaatschappijen .....	429,9	2,0	0,3	3,6	7,9	443,7	4,8	0,8	...	0,2	11,3	0,7	13,0	10,9	472,5
11. Instellingen voor verzekering op het leven en tegen arbeidsongevallen, pensioenfondsen .....	327,2	...	0,8	...	0,2	328,2	24,0	...	...	...	...	...	...	1,4	353,6
12. Niet-geldscheppende openbare kredietinstellingen .....	250,9	2,0	17,7	5,4	13,0	289,0	11,1	42,0	0,9	47,6	49,5	9,5	149,5	20,7	470,3
13. Financiële instellingen samen ...	1.767,1	8,0	22,3	48,4	22,5	1.868,3	457,6	135,5	3,4	68,0	63,5	16,1	286,5	78,5	2.691,0
14. Niet bepaalde sectoren en aanpassingen .....	.....	5,8	...	...	3,0	8,8	.....	29,9	1,2	20,7	10,0	6,2	68,0	—	76,8
15. Totaal van de vorderingen .....	2.149,4	39,4	64,7	54,6	72,7	2.380,8	488,8	1.402,8	27,2	494,9	310,6	475,0	2.710,5	122,4	5.702,5
16. Saldo van de vorderingen en schulden .....	+1.134,5	- 110,1	- 683,6	- 253,5	- 31,6	+ 55,7	- 120,8	+ 33,5	+ 1,9	+ 22,4	- 43,0	+ 4,7	+ 19,5	+ 45,6	—

Noot : Wegens de afrondingen zijn de totalen niet noodzakelijk gelijk aan de som van de posten.

## XII - 4. — BEWEGINGEN VAN DE VORDERINGEN EN SCHULDEN IN 1972

Totalen per sector

(Miljarden franken)

	Bedrijven en particulieren	Parastatale bedrijven	Staat (Schatkist)	Overheidssector niet elders vermeld	Sociale verzekering	Niet-financiële nationale sectoren samen	Buitenland	Geldscheppende instellingen	Rentenfondsen	Spaarkassen, hypotheek- en kapitalisatiemaatschappijen	Instellingen voor verzekering op het leven en tegen arbeidsongevallen, pensioenfondsen	Niet-geldscheppende openbare kredietinstellingen	Financiële instellingen samen	Niet bepaalde sectoren en aanpassingen	Totaal van de schulden
	(1)	(2)	(3)	(4)	(5)	(6) = (1) tot (5)	(7)	(8)	(9)	(10)	(11)	(12)	(13) = (8) tot (12)	(14)	(15) = (6) + (7) + (13) + (14)
1. Bedrijven en particulieren .....	+ 2,0	+ 1,3	+ 2,3	- 0,1	+ 5,2	+ 10,7	+ 23,6	+ 55,9	—	+ 30,7	+ 7,2	+ 11,3	+105,1	+ 2,8	+142,3
2. Parastatale bedrijven .....	- 0,1	+ 2,0	+ 0,1	+ 0,1	...	+ 2,1	+ 0,4	+ 2,8	+ 0,8	+ 3,1	+ 0,2	+ 4,3	+ 11,2	+ 0,4	+ 14,2
3. Staat (Schatkist) .....	+ 10,3	...	—	- 1,8	- 0,2	+ 8,3	- 8,5	+ 34,2	+ 5,2	+ 13,8	+ 8,2	+ 4,5	+ 65,9	+ 5,7	+ 71,4
4. Overheidssector niet elders vermeld .....	+ 5,2	- 0,3	+ 2,2	- 0,1	- 0,1	+ 6,9	...	+ 11,1	+ 1,5	+ 6,8	+ 1,3	+ 12,7	+ 33,4	- 1,4	+ 38,9
5. Sociale verzekering .....	+ 6,1	...	+ 1,6	...	- 0,1	+ 7,6	- 0,1	+ 0,8	...	- 0,1	+ 5,1	+ 0,1	+ 5,9	- 0,7	+ 12,6
6. Niet-financiële nationale sectoren samen .....	+ 23,5	+ 3,0	+ 6,2	- 1,9	+ 4,8	+ 35,6	+ 15,4	+104,8	+ 7,5	+ 54,3	+ 22,0	+ 32,9	+221,5	+ 6,8	+279,4
7. Buitenland .....	+ 10,7	...	+ 1,2	...	...	+ 11,9	+ 0,3	+ 92,8	- 0,2	- 2,1	+ 0,6	+ 1,3	+ 92,4	- 0,1	+104,6
8. Geldscheppende instellingen .....	+106,5	+ 0,9	- 0,4	+ 4,5	+ 0,1	+111,6	+ 80,1	+ 20,9	+ 2,5	+ 4,3	+ 0,5	+ 2,4	+ 30,6	+ 0,9	+223,2
9. Rentenfonds .....	—	...	...	...	...	...	+ 1,7	+ 6,6	—	+ 1,2	...	+ 0,6	+ 8,4	...	+ 10,1
10. Spaarkassen, hypotheek- en kapitalisatiemaatschappijen .....	+ 64,5	+ 0,6	+ 0,2	+ 0,8	+ 0,8	+ 66,9	+ 1,9	+ 0,6	...	- 0,4	+ 0,6	- 1,4	- 0,6	+ 2,4	+ 70,6
11. Instellingen voor verzekering op het leven en tegen arbeidsongevallen, pensioenfondsen .....	+ 25,3	...	+ 0,1	...	- 0,1	+ 25,3	+ 2,0	...	...	...	...	...	...	+ 0,2	+ 27,6
12. Niet-geldscheppende openbare kredietinstellingen .....	+ 29,1	- 0,5	+ 0,3	- 1,3	+ 2,1	+ 29,7	- 2,4	- 0,1	+ 0,5	+ 8,1	- 3,3	+ 2,9	+ 8,1	+ 2,0	+ 37,3
13. Financiële instellingen samen ...	+225,4	+ 1,0	+ 0,2	+ 4,0	+ 2,9	+233,5	+ 83,3	+ 28,0	+ 3,0	+ 13,2	- 2,2	+ 4,5	+ 46,5	+ 5,5	+368,8
14. Niet bepaalde sectoren en aanpassingen .....	...	...	...	...	+ 0,6	+ 0,6	...	- 2,7	+ 0,3	+ 7,4	+ 3,6	...	+ 8,6	—	+ 9,2
15. Totaal van de vorderingen .....	+259,5	+ 4,0	+ 7,7	+ 2,2	+ 8,4	+281,8	+ 99,0	+223,0	+ 10,5	+ 72,7	+ 24,0	+ 38,6	+368,8	+ 12,3	+762,0
16. Saldo van de vorderingen en schulden .....	+117,2	- 10,2	- 63,7	- 36,7	- 4,2	+ 2,4	- 5,6	- 0,2	+ 0,4	+ 2,1	- 3,6	+ 1,3	...	+ 3,1	—

Noot : Wegens de afrondingen zijn de totalen niet noodzakelijk gelijk aan de som van de posten.

Bibliografische referenties : Tijdschrift voor Documentatie en Voorlichting : XXXVIIe jaargang, deel II, nrs 2-3.

augustus-september 1962 en XXXVIIIe jaargang, deel I, nr 2, februari 1963. — *Belgische Economische Statistieken 1960-1970.* — « *Statistiques financières* » de l'O.C.D.E. (O.E.S.O.).



### XIII. — GELDSCHEPPENDE INSTELLINGEN

#### 1. — GEZAMENLIJKE BALANSEN VAN DE GELDSCHEPPENDE INSTELLINGEN

(Miljarden franken)

Einde periode	Geldhoeveelheid	Quasi monetaire liquiditeiten			Totaal van de geldhoeveelheid en van de quasi monetaire liquiditeiten (5) = (1) tot (4)	Goudvoorraad en netto deviezenpositie	Vorderingen op de overheid		Discontokredieten, voorschotten en acceptkredieten aan bedrijven en particulieren		Vorderingen op en schulden tegenover niet geldscheppende financiële instellingen		Obligatieleeningen van de depositobanken	Diversen 4
		In handen van de bedrijven en particulieren		In handen van de Schatkist			Vorderingen op de Staat 2	Vorderingen op de andere openbare besturen 3	Gefinancierd door de geldscheppende instellingen	pro memorie : gefinancierd door en buiten de geldscheppende instellingen	Rentenfonds	Andere instellingen		
		Deposito's in Belgische franken 1	Deposito's in buitenlandse geldsoorten											
				(1)			(2)	(3)	(4)	(7)	(8)	(9)		
1965 .....	318,6	77,4	4,4	...	400,4	94,8	191,9	8,6	112,5	124,5	4,7	12,6	-11,4	-13,3
1966 .....	339,7	89,0	5,7	...	434,4	89,2	203,9	12,0	134,9	144,7	4,6	15,7	-12,0	-13,9
1967 .....	350,5	107,9	8,4	...	466,8	97,1	207,9	13,0	156,9	170,8	4,1	17,5	-13,5	-16,2
1968 .....	376,5	125,8	8,8	...	511,1	86,1	231,5	16,8	182,5	196,4	6,8	21,0	-16,5	-17,1
1969 .....	386,3	149,3	14,7	...	550,3	93,6	252,0	19,5	197,2	207,4	5,4	26,7	-21,0	-23,1
1970 .....	418,5	165,7	11,4	...	595,6	104,8	254,4	28,8	219,7	232,4	5,4	35,2	-25,6	-27,1
1971 (Oude reeks) .....	460,7	198,7	9,7	...	669,1	132,5	263,6	32,5	255,7	268,1	4,4	38,9	-30,4	-28,1
(Nieuwe reeks) 5 .....	465,0	198,7	9,7	...	673,4	132,5	263,6	32,5	255,7	268,1	4,4	38,9	-30,4	-23,8
1972 September .....	503,1	230,8	8,4	...	742,3	146,8	295,8	38,1	276,1	291,8	2,4	39,7	-34,6	-22,0
December .....	530,2	242,6	9,2	...	782,0	148,7	297,8	44,3	307,4	320,6	8,5	34,4	-35,8	-23,3
1973 Maart .....	544,3	255,5	10,0	...	809,8	146,1	319,6	43,5	316,2	327,3	13,1	31,3	-36,6	-23,4
Juni .....	582,2	268,7	10,6	...	861,5	149,6	345,3	52,6	333,9	343,0	12,9	32,4	-38,1	-27,1
September .....	559,2	285,4	11,6	...	856,2	149,9	326,1	55,4	350,6	359,2	5,9	31,4	-40,1	-23,0
December .....	577,0	298,4	11,9	...	887,3	151,9	330,4	60,1	371,5	378,3	9,6	26,5	-41,8	-20,9
1974 Maart .....	595,9	314,1	17,7	...	927,7	131,8	370,8	59,8	382,2	391,4	10,7	31,0	-43,6	-15,0
Juni .....	621,3	313,2	17,3	...	951,8	124,2	372,6	64,6	386,7	397,7	22,6	38,4	-45,5	-11,8
September .....	612,5	312,9	18,2	...	943,6	v 129,7	v 350,0	v 65,6	391,3	400,5	v 17,5	v 42,5	v -46,5	v -6,5
December .....	627,7	321,8	17,5	...	967,0	v 132,5	v 348,4	v 80,0	404,3	421,5	v 10,1	v 41,4	v -48,7	v -1,0

1 Deze deposito's omvatten de termijndeposito's en de op de boekjes ingeschreven deposito's.

2 Incl. het Wegenfonds [cf. de toelichting « Hoofdstuk IX, *Betalingsbalans en XIII, Geldscheppende instellingen* » van het statistisch gedeelte, opgenomen in het *Tijdschrift voor Documentatie en Voorlichting* : XLIII<sup>e</sup> jaargang, deel II, n<sup>o</sup> 3, september 1968].

3 Incl. de vorderingen op de pensioenfondsen en de instellingen van de sociale verzekering.

4 Deze rubriek omvat voornamelijk het saldo van de verrichtingen op halfjarige en lange termijn van het Muntfonds, van de niet elders ingedeelde vorderingen en schulden op en tegenover ingezetenen, de salderingsrekeningen, de verschillen tussen de vastleggingen en participaties eensdeels en de eigen middelen anderdeels, en, met ingang van 1970, de tegenpost van de netto cumulatieve toekenning aan België van bijzondere trekkingsrechten op het I.M.F.

5 Nieuwe reeks : de afwijking t.o.v. de oude reeks is toe te schrijven aan een verbeterende telling van de tegoeden der buitengewone rekenplichtigen bij het B.P.C.

N. B. — Voor de wijze van opstelling : zie *Tijdschrift voor Documentatie en Voorlichting*, XXIV<sup>e</sup> jaargang, deel II, n<sup>o</sup> 6, december 1949 — XXX<sup>e</sup> jaargang, deel II, n<sup>o</sup> 5, november 1955 — XXXIII<sup>e</sup> jaargang, deel II, n<sup>o</sup> 5, november 1958 — XLII<sup>e</sup> jaargang, deel I, n<sup>o</sup> 1, januari 1967, deel II, n<sup>o</sup> 3, september 1967.

— Voor de indeling van de « Geldhoeveelheid », zie tabel XIII-4.

— Voor de indeling van de « Goudvoorraad en netto deviezenpositie », zie tabel XIII-5.

**XIII - 2. — DE BALANSEN VAN DE NATIONALE BANK VAN BELGIE  
DE GELDSCHEPPENDE OPENBARE INSTELLINGEN EN DE DEPOSITOBANKEN**

a) - Nationale Bank van België — Activa — Jaarlijkse en driemaandelijks cijfers

(Miljarden franken)

	31-12-65	31-12-66	31-12-67	31-12-68	31-12-69	31-12-70	31-12-71	31-12-72	31-3-73	30-6-73	30-9-73	31-12-73	31-3-74	30-6-74	30-9-74	31-12-74
<b>A. Vorderingen op het buitenland :</b>																
1. Goud .....	77,9	76,2	74,0	76,2	76,0	73,5	77,2	75,4	73,8	73,8	73,8	71,8	71,8	71,8	71,8	71,8
2. I.M.F. — Deelneming .....	12,2	15,2	14,7	10,3	7,8	19,6	30,0	25,9	25,7	25,3	25,1	24,0	22,2	22,5	24,9	24,9
— Leningen <sup>1</sup> .....	3,4	3,4	1,9	5,0	...	...	...	...	...	...	...	...	...	...	...	...
— Bijzondere trekkingsrechten .....	—	—	—	—	—	10,2	20,3	26,1	26,1	29,4	29,4	30,5	30,9	26,7	27,9	28,4
3. Obligaties .....	0,1	0,1	0,1	...	...	...	...	...	...	...	...	...	...	...	...	...
4. Uitvoeraaccepten in Belgische franken .....	6,7	7,6	8,0	14,2	9,8	1,9	5,8	16,5	5,2	10,9	11,0	16,9	15,2	17,4	12,2	12,0
5. a) Europees Fonds v <sup>r</sup> Monetaire Samenwerking .....	—	—	—	—	—	—	—	—	—	—	12,6	3,5	...	0,4	3,7	...
b) E.E.G. : Financiële bijstand op middellange termijn .....	—	—	—	—	—	—	—	—	—	—	—	—	—	—	—	6,5
6. Andere :																
a) in deviezen .....	21,9	21,4	36,1	18,1	35,6	39,0	35,0	52,4	82,7	87,3	80,8	75,9	67,8	65,2	81,6	88,6
b) in Belgische franken .....	1,5	1,5	3,0	0,3	...	0,2	...	...	...	...	...	...	...	...	...	...
Totaal van de vorderingen op het buitenland .....	123,7	125,4	137,8	124,1	129,2	144,4	168,3	196,3	213,5	226,7	232,7	222,6	207,9	204,0	222,1	232,2
<b>B. Vorderingen op de binnenlandse geldscheppende sector :</b>																
1. Munten en biljetten .....	0,4	0,3	0,3	0,3	0,3	0,2	0,3	0,3	0,5	0,3	0,4	0,3	0,5	0,4	0,4	0,4
2. Andere :																
a) op de N.B.B. ....	—	—	—	—	—	—	—	—	—	—	—	—	—	—	—	—
b) op de openbare instellingen .....	...	...	...	...	...	...	...	...	...	...	...	...	...	...	0,7	...
c) op de depositobanken .....	...	...	...	0,5	...	...	...	0,9	...	...	...	2,1	3,0	1,9	0,5	0,2
<b>C. Vorderingen op de binnenlandse niet-geldscheppende sector :</b>																
1. Op de Staat <sup>2</sup> :																
a) voor ten hoogste een jaar .....	9,0	9,6	2,7	15,3	15,5	13,2	4,9	1,1	3,4	11,1	...	0,5	13,4	16,0	0,2	5,1
b) voor meer dan een jaar :																
— obligaties verkrijgbaar door elke belegger .....	2,5	2,7	2,7	2,6	2,5	2,3	1,9	2,0	2,2	2,2	2,2	2,2	2,5	2,5	2,5	2,7
— overige .....	34,0	34,0	34,0	34,0	34,0	34,0	34,0	34,0	34,0	34,0	34,0	40,2	40,2	40,2	40,2	38,3
2. Op de lagere overheid en de administratieve parastatale instellingen :																
a) voor ten hoogste een jaar .....	—	—	—	—	—	—	—	—	—	—	—	—	—	—	—	—
b) voor meer dan een jaar :																
— obligaties verkrijgbaar door elke belegger .....	0,4	0,4	0,5	0,5	0,6	0,6	1,0	1,1	1,1	1,1	1,1	1,1	1,1	1,1	1,1	1,1
— overige .....	—	—	—	—	—	—	—	—	—	—	—	—	—	—	—	—
3. Op de bedrijven, particulieren en parastatale bedrijven :																
a) bankaccepten .....	2,7	4,0	0,8	1,8	1,9	1,5	4,5	6,3	2,2	3,8	4,6	7,9	7,6	5,9	5,1	5,2
b) handelspapier .....	2,9	3,9	5,0	10,0	6,9	3,2	4,8	10,6	5,5	6,3	8,1	15,2	9,3	6,6	10,9	14,9
c) voorschotten .....	...	...	...	0,1	...	0,2	0,3	0,2	...	...	...	0,3	...	...	0,1	0,5
d) voor ten hoogste een jaar <sup>3</sup> .....	—	—	—	—	—	—	—	—	—	—	—	—	—	—	—	—
e) voor meer dan een jaar :																
— obligaties verkrijgbaar door elke belegger .....	...	...	...	0,2	0,3	0,5	0,5	0,5	0,5	0,5	0,5	0,5	0,5	0,5	0,5	0,5
— overige .....	—	—	—	—	—	—	—	—	—	—	—	—	—	—	—	—
4. Op het Rentenfonds : voor ten hoogste een jaar .....	...	0,3	...	...	...	...	...	2,5	...	2,5	...	...	...	...	...	...
5. Op de parastatale kredietinstellingen :																
a) voor ten hoogste een jaar .....	...	...	0,3	...	...	...	...	...	...	...	...	...	...	1,7	0,5	...
b) voor meer dan een jaar :																
— obligaties verkrijgbaar door elke belegger .....	...	...	...	0,1	0,1	0,2	0,3	0,3	0,3	0,3	0,3	0,3	0,3	0,3	0,3	0,3
— overige .....	—	—	—	—	—	—	—	—	—	—	—	—	—	—	—	—
D. Andere .....	36,2	38,4	53,8	37,2	58,4	55,9	41,9	28,3	43,0	47,7	44,4	37,8	34,7	44,0	28,5	24,2
<b>TOTAAL DER ACTIVA ...</b>	<b>211,8</b>	<b>219,0</b>	<b>237,9</b>	<b>226,7</b>	<b>249,7</b>	<b>256,2</b>	<b>262,7</b>	<b>284,4</b>	<b>306,2</b>	<b>336,5</b>	<b>328,3</b>	<b>331,0</b>	<b>321,0</b>	<b>325,1</b>	<b>313,6</b>	<b>325,6</b>

<sup>1</sup> Speciale bons van de Belgische Schatkist (wet van 4-1-1968 - overeenkomst d.d. 1-2-1968).

<sup>2</sup> Incl. het Wegenfonds (cf. de toelichting « Hoofdstukken IX, Betalingsbalans en XIII, Geldscheppende instel-

lingen » van het statistisch gedeelte, opgenomen in het Tijdschrift voor Documentatie en Voorlichting N.B.B. : XLIII<sup>e</sup> jaargang, deel II, nr 3, september 1968).

<sup>3</sup> Excl. handelspapier.

## a) - Nationale Bank van België — Passiva — Jaarlijkse en driemaandelijke cijfers

(Miljarden franken)

	31-12-65	31-12-66	31-12-67	31-12-68	31-12-69	31-12-70	31-12-71	31-12-72	31-3-73	30-6-73	30-9-73	31-12-73	31-3-74	30-6-74	30-9-74	31-12-74
<b>A. Verplichtingen tegenover het buitenland :</b>																
1. I.M.F. ....	0,2	0,2	0,2	0,2	0,2	0,3	0,3	0,3	0,3	0,3	0,3	0,3	0,1	0,1	0,1	0,1
2. Europees Fonds voor Monetaire Samenw. ....	—	—	—	—	—	—	—	—	—	3,9	3,4	...	2,8	...	...	...
3. Andere :																
a) in deviezen .....	...	...	...	...	...	...	...	...	...	...	...	...	...	...	...	...
b) in Belgische franken <sup>1</sup> .....	0,7	0,7	0,7	1,0	0,7	1,0	3,5	1,7	1,1	1,8	2,1	2,3	1,8	1,8	2,8	3,0
c) monetaire reserve : Groothertogd. Luxemburg	—	—	—	—	—	—	—	—	0,6	0,7	0,7	0,9	0,7	0,3	0,3	0,3
Totaal der verplichtingen t.o. het buitenland .....	0,9	0,9	0,9	1,2	0,9	1,3	3,8	2,0	2,0	6,7	6,5	3,5	5,4	2,2	3,2	3,4
<b>B. Verplichtingen tegenover de binnenlandse geldscheppende sector :</b>																
1. Munten en biljetten <sup>2</sup> .....	3,5	3,5	4,0	4,4	4,9	5,0	5,4	5,8	5,4	6,3	5,7	7,0	6,4	6,7	6,9	7,2
2. Andere :																
a) tegenover de N.B.B. ....	—	—	—	—	—	—	—	—	—	—	—	—	—	—	—	—
b) tegenover de openbare instellingen .....	...	...	...	...	...	...	...	...	...	...	...	...	...	...	...	...
c) tegenover de depositobanken :																
— monetaire reserve .....	—	—	—	—	—	—	—	7,7	16,8	17,1	17,9	21,3	22,2	18,6	16,1	14,7
— speciale rekeningen .....	—	—	—	—	—	—	—	—	—	—	—	—	—	—	—	—
— andere .....	1,4	1,3	2,2	0,8	1,0	1,2	1,0	1,1	0,3	0,1	...	0,6	0,1	0,1	0,2	0,9
<b>C. Verplichtingen tegenover de binnenlandse niet-geldscheppende sector :</b>																
1. Chartaal geld <sup>3</sup> .....	166,8	171,8	173,6	178,8	178,1	183,2	196,4	216,8	214,0	230,9	224,6	231,5	226,4	243,9	236,8	248,9
2. Giraal geld :																
a) aangehouden door de bedrijven en particulieren <sup>4</sup> .....	0,4	0,5	0,4	0,8	0,4	0,4	0,6	0,6	0,5	0,5	0,4	0,5	0,6	0,5	0,4	0,3
b) aangehouden door de overheid .....	—	—	—	—	—	—	—	—	—	—	—	—	—	—	—	—
3. Quasi-monetaire liquiditeiten :																
a) aangehouden door de bedrijven en particulieren :																
— deposito's in Belgische franken voor meer dan een maand .....	—	—	—	—	—	—	—	—	—	—	—	—	—	—	—	—
— deposito's in Belgische franken op depositoboekjes .....	—	—	—	—	—	—	—	—	—	—	—	—	—	—	—	—
— deposito's in deviezen .....	—	—	—	—	—	—	—	—	—	—	—	—	—	—	—	—
b) aangehouden door de Schatkist .....	...	...	...	...	...	...	...	...	...	...	...	...	...	...	...	...
4. Obligatieleningen .....	—	—	—	—	—	—	—	—	—	—	—	—	—	—	—	—
5. Andere :																
a) tegenover het Rentenfonds .....	0,1	...	...	...	...	...	...	...	...	...	...	...	—	—	—	—
b) tegenover de parastatale kredietinstellingen :																
— monetaire reserve .....	—	—	—	—	—	—	—	3,1	5,2	6,6	6,8	8,8	8,9	5,2	4,1	4,1
— andere .....	—	—	—	—	—	—	—	—	—	—	—	—	—	—	—	—
c) tegenover de Schatkist .....	...	...	...	...	...	...	...	...	...	...	0,2	...	...	...	...	...
d) tegenover de particuliere spaarkassen :																
— monetaire reserve .....	—	—	—	—	—	—	—	0,9	1,6	2,0	2,1	3,0	3,3	1,9	1,6	1,6
e) tegenover de verzekeringsmaatschappijen :																
— monetaire reserve .....	—	—	—	—	—	—	—	—	—	—	0,4	0,5	0,5	0,5	0,3	0,3
D. Andere .....	38,7	41,0	56,8	40,7	64,4	65,1	55,5	46,4	60,4	66,3	63,7	54,3	47,2	45,5	44,0	44,2
TOTAAL DER PASSIVA ...	211,8	219,0	237,9	226,7	249,7	256,2	262,7	284,4	306,2	336,5	328,3	331,0	321,0	325,1	313,6	325,6

<sup>1</sup> Incl. de verplichtingen in Belgische franken tegenover de andere internationale instellingen dan het I.M.F.  
<sup>2</sup> Incl. de munten en biljetten van de Schatkist aangehouden door de andere geldscheppende instellingen dan de N.B.B.

<sup>3</sup> De cijfers van deze rubriek zijn onderschat voor het bedrag in munten en biljetten van de Schatkist aangehouden door de andere geldscheppende instellingen dan de N.B.B.

<sup>4</sup> Incl. de direct opeisbare tegoeden van de parastatale instellingen behalve die van het Rentenfonds welke onder C5a voorkomen.

## a) Nationale Bank van België — Activa — Maandelijks cijfers

(Miljarden franken)

	31-3-74	30-4-74	31-5-74	30-6-74	31-7-74	31-8-74	30-9-74	31-10-74	30-11-74	31-12-74	31-1-75	28-2-75	31-3-75
<b>A. Vorderingen op het buitenland :</b>													
1. Goud .....	71,8	71,8	71,8	71,8	71,8	71,8	71,8	71,8	71,8	71,8	71,8	71,8	71,8
2. I.M.F. — Deelneming .....	22,2	22,4	22,6	22,5	22,3	24,6	24,9	25,4	25,2	24,9	24,4	24,9	25,5
— Leningen <sup>1</sup> .....	...	...	...	...	...	...	...	...	...	...	...	...	...
— Bijzondere trekkingsrechten .....	30,9	29,1	26,7	26,7	26,9	27,1	27,9	28,4	28,4	28,4	28,4	28,4	28,4
3. Obligaties .....	...	...	...	...	...	...	...	...	...	...	...	...	...
4. Uitvoeraccepten in Belgische franken .....	15,2	15,1	16,5	17,4	14,7	13,5	12,2	12,7	12,6	12,0	3,6	4,4	4,6
5. a) Europees Fonds voor Monetaire Samenwerk. ....	...	...	...	0,4	1,8	6,3	3,7	0,4	...	...	1,7	6,2	7,3
b) E.E.G. : Financiële bijst. op middell. termijn .....	—	—	—	—	—	—	—	—	—	6,5	6,5	6,5	6,5
6. Andere :													
a) in deviezen .....	67,8	67,2	63,9	65,2	74,9	74,9	81,6	88,3	92,7	88,6	92,8	98,0	99,2
b) in Belgische franken .....	...	...	...	...	...	...	...	...	...	...	...	...	...
Totaal van de vorderingen op het buitenland .....	207,9	205,6	201,5	204,0	212,4	218,2	222,1	227,0	230,7	232,2	229,2	240,2	243,3
<b>B. Vorderingen op de binnenlandse geldscheppende sector :</b>													
1. Munten en biljetten .....	0,5	0,4	0,4	0,4	0,4	0,4	0,4	0,4	0,4	0,4	0,5	0,5	0,5
2. Andere :													
a) op de N.B.B. ....	—	—	—	—	—	—	—	—	—	—	—	—	—
b) op de openbare instellingen .....	...	0,1	...	...	0,1	...	0,7	...	...	...	0,6	...	...
c) op de depositobanken .....	3,0	1,3	0,2	1,9	0,4	1,2	0,5	4,1	1,9	0,2	7,2	...	0,1
<b>C. Vorderingen op de binnenlandse niet-geldscheppende sector :</b>													
1. Op de Staat <sup>2</sup> :													
a) voor ten hoogste een jaar .....	13,4	14,0	16,1	16,0	0,2	1,3	0,2	0,2	0,2	5,1	—	—	2,5
b) voor meer dan een jaar :													
— obligaties verkrijgbaar door elke belegger .....	2,5	2,5	2,5	2,5	2,5	2,5	2,5	2,5	2,5	2,7	3,1	3,1	3,1
— overige .....	40,2	40,2	40,2	40,2	40,2	40,2	40,2	40,2	40,2	38,3	38,3	38,3	38,3
2. Op de lagere overheid en de administratieve parastatale instellingen :													
a) voor ten hoogste een jaar .....	—	—	—	—	—	—	—	—	—	—	—	—	—
b) voor meer dan een jaar :													
— obligaties verkrijgbaar door elke belegger .....	1,1	1,1	1,1	1,1	1,1	1,1	1,1	1,1	1,1	1,1	1,1	1,1	1,1
— overige .....	—	—	—	—	—	—	—	—	—	—	—	—	—
3. Op de bedrijven, particulieren en parastatale bedrijven :													
a) bankaccepten .....	7,6	6,0	6,2	5,9	5,6	5,3	5,1	3,8	4,4	5,2	1,8	1,4	1,6
b) handelspapier .....	9,3	7,5	7,6	6,6	10,1	10,9	10,9	8,1	10,4	14,9	7,0	5,0	3,5
c) voorschotten .....	...	...	...	...	...	...	0,1	0,2	0,4	0,5	0,3	0,3	...
d) voor ten hoogste een jaar <sup>3</sup> .....	—	—	—	—	—	—	—	—	—	—	—	—	—
e) voor meer dan een jaar :													
— obligaties verkrijgbaar door elke belegger .....	0,5	0,5	0,5	0,5	0,5	0,5	0,5	0,5	0,5	0,5	0,5	0,5	0,5
— overige .....	—	—	—	—	—	—	—	—	—	—	—	—	—
4. Op het Rentenfonds : voor ten hoogste een jaar .....	—	—	—	—	—	—	—	—	—	—	—	—	—
5. Op de parastatale kredietinstellingen :													
a) voor ten hoogste een jaar .....	...	...	...	1,7	0,2	...	0,5	...	0,7	...	1,0	...	...
b) voor meer dan een jaar :													
— obligaties verkrijgbaar door elke belegger .....	0,3	0,3	0,3	0,3	0,3	0,3	0,3	0,3	0,3	0,3	0,3	0,3	0,3
— overige .....	—	—	—	—	—	—	—	—	—	—	—	—	—
D. Andere .....	34,7	38,7	46,0	44,0	39,7	30,6	28,5	24,9	26,2	24,2	25,3	24,2	23,6
<b>TOTAAL DER ACTIVA ...</b>	<b>321,0</b>	<b>318,2</b>	<b>322,6</b>	<b>325,1</b>	<b>313,7</b>	<b>312,5</b>	<b>313,6</b>	<b>313,3</b>	<b>319,9</b>	<b>325,6</b>	<b>316,2</b>	<b>314,9</b>	<b>318,4</b>

1 Speciale bons van de Belgische Schatkist (wet van 4-1-1968 - overeenkomst d.d. 1-2-1963).

2 Incl. het Wegenfonds [cf. de toelichting • Hoofdstukken IX, *Betalingsbalans* en XIII, *Geldscheppende instel-*lingen » van het statistisch gedeelte, opgenomen in het *Tijdschrift voor Documentatie en Voorlichting* : XLIIIe jaargang, deel II, nr 3, september 1968].

3 Excl. handelspapier.

## a) Nationale Bank van België — Passiva — Maandelijkse cijfers

(Miljarden franken)

	31-3-74	30-4-74	31-5-74	30-6-74	31-7-74	31-8-74	30-9-74	31-10-74	30-11-74	31-12-74	31-1-75	28-2-75	31-3-75
<b>A. Verplichtingen tegenover het buitenland :</b>													
1. I.M.F. ....	0,1	0,1	0,1	0,1	0,1	0,1	0,1	0,1	0,1	0,1	0,1	0,1	0,1
2. Europees Fonds voor Monetaire Samenw. ....	2,8	4,2	3,0	...	...	...	...	...	...	...	...	...	...
3. Andere :													
a) in deviezen .....	...	...	...	...	...	...	...	...	...	...	...	...	...
b) in Belgische franken <sup>1</sup> .....	1,8	1,9	1,6	1,8	2,3	3,1	2,8	2,7	3,2	3,0	3,0	2,7	2,4
c) monetaire reserve : Grootberthogd. Luxemburg .....	0,7	0,7	0,7	0,3	0,3	0,3	0,3	0,3	0,3	0,3	0,3	0,3	0,3
Totaal der verplichtingen t.o. het buitenland .....	5,4	6,9	5,4	2,2	2,7	3,5	3,2	3,1	3,6	3,4	3,4	3,1	2,8
<b>B. Verplichtingen tegenover de binnenlandse geldscheppende sector :</b>													
1. Munten en biljetten <sup>2</sup> .....	6,4	6,8	6,7	6,7	6,5	5,9	6,9	6,3	6,3	7,2	6,7	v 6,9	v 7,1
2. Andere :													
a) tegenover de N.B.B. ....	—	—	—	—	—	—	—	—	—	—	—	—	—
b) tegenover de openbare instellingen .....	...	...	...	...	...	...	...	...	...	...	...	...	...
c) tegenover de depositobanken :													
— monetaire reserve .....	22,2	19,2	18,7	18,6	12,4	14,2	16,1	15,1	15,9	14,7	14,1	11,5	11,6
— speciale rekeningen .....	...	...	...	...	...	...	...	...	...	...	...	...	...
— andere .....	0,1	0,2	0,1	0,1	0,1	0,1	0,2	...	...	0,9	0,1	v ...	v 0,1
<b>C. Verplichtingen tegenover de binnenlandse niet-geldscheppende sector :</b>													
1. Chartaal geld <sup>3</sup> .....	226,4	231,2	238,1	243,9	237,9	240,5	236,8	236,8	239,8	248,9	242,0	v244,7	v248,2
2. Giraal geld :													
a) aangehouden door de bedrijven en particulieren <sup>4</sup> .....	0,6	0,3	0,3	0,5	0,3	0,4	0,4	0,2	0,2	0,3	0,4	0,5	0,6
b) aangehouden door de overheid .....	—	—	—	—	—	—	—	—	—	—	—	—	—
3. Quasi-monetaire liquiditeiten :													
a) aangehouden door de bedrijven en particulieren :													
— deposito's in Belgische franken voor meer dan een maand .....	—	—	—	—	—	—	—	—	—	—	—	—	—
— deposito's in Belgische franken op depositoboekjes .....	—	—	—	—	—	—	—	—	—	—	—	—	—
— deposito's in deviezen .....	—	—	—	—	—	—	—	—	—	—	—	—	—
b) aangehouden door de Schatkist .....	...	...	...	...	...	...	...	...	...	...	...	...	...
4. Obligatieleningen .....	—	—	—	—	—	—	—	—	—	—	—	—	—
5. Andere :													
a) tegenover het Rentenfonds .....	—	—	—	—	—	—	—	—	—	—	—	—	—
b) tegenover de parastatale kredietinstellingen :													
— monetaire reserve .....	8,9	5,0	5,1	5,2	3,8	3,9	4,1	4,2	4,2	4,1	4,2	2,7	2,7
— andere .....	...	...	...	...	0,1	...	...	2,6	2,5	...	...	...	...
c) tegenover de Schatkist .....	...	...	...	...	...	...	...	...	...	...	...	...	...
d) tegenover de particuliere spaarkassen :													
— monetaire reserve .....	3,3	1,9	1,9	1,9	1,5	1,5	1,6	1,6	1,6	1,6	1,6	1,1	1,1
e) tegenover de verzekeringsmaatschappijen :													
— monetaire reserve .....	0,5	0,5	0,5	0,5	0,4	0,3	0,3	0,3	0,3	0,3	0,3	0,3	0,1
<b>D. Andere .....</b>	<b>47,2</b>	<b>46,2</b>	<b>45,8</b>	<b>45,5</b>	<b>48,0</b>	<b>42,2</b>	<b>44,0</b>	<b>42,9</b>	<b>45,5</b>	<b>44,2</b>	<b>43,4</b>	<b>44,1</b>	<b>44,1</b>
<b>TOTAAL DER PASSIVA ...</b>	<b>321,0</b>	<b>318,2</b>	<b>322,6</b>	<b>325,1</b>	<b>313,7</b>	<b>312,5</b>	<b>313,6</b>	<b>313,3</b>	<b>319,9</b>	<b>325,6</b>	<b>316,2</b>	<b>314,9</b>	<b>318,4</b>

<sup>1</sup> Incl. de verplichtingen in Belgische franken tegenover de andere internationale instellingen dan het I.M.F.<sup>2</sup> Incl. de munten en biljetten van de Schatkist aangehouden door de andere geldscheppende instellingen dan de N.B.B.<sup>3</sup> De cijfers van deze rubriek zijn onderschat voor het bedrag van munten en biljetten van de Schatkist aangehouden door de andere geldscheppende instellingen dan de N.B.B.<sup>4</sup> Incl. de direct opeisbare tegoeden van de parastatale instellingen behalve die van het Rentenfonds welke onder C5a voorkomen.

b) - Geldscheppende openbare instellingen <sup>1</sup> — Activa — Jaarlijkse en driemaandelijke cijfers

(Miljarden franken)

	31-12-65	31-12-66	31-12-67	31-12-68	31-12-69	31-12-70	31-12-71	31-12-72	30-6-73	30-9-73	31-12-73	31-3-74	30-6-74	30-9-74	31-12-74
<b>A. Vorderingen op het buitenland :</b>															
1. Goud .....	—	—	—	—	—	—	—	—	—	—	—	—	—	—	—
2. I.M.F. — Deelneming .....	—	—	—	—	—	—	—	—	—	—	—	—	—	—	—
— Leningen .....	—	—	—	—	—	—	—	—	—	—	—	—	—	—	—
— Bijzondere trekkingsrechten .....	—	—	—	—	—	—	—	—	—	—	—	—	—	—	—
3. Obligaties .....	—	—	—	—	—	—	—	—	—	—	—	—	—	—	—
4. Uitvoeraaccepten in Belgische franken .....	0,1	0,1	0,3	0,1	1,9	3,5	3,2	...	...	3,0	...	0,1	0,1	0,3	0,4
5. a) Europees Fonds voor Monetaire Samenwerking .....	—	—	—	—	—	—	—	—	—	—	—	—	—	—	—
b) E.E.G. : Financiële bijst. op middell. termijn .....	—	—	—	—	—	—	—	—	—	—	—	—	—	—	—
6. Andere :															
a) in deviezen .....	—	—	—	—	—	—	—	—	—	—	—	—	—	—	—
b) in Belgische franken .....	—	—	—	—	—	—	—	—	—	—	—	—	—	—	—
Totaal van de vorderingen op het buitenland .....	0,1	0,1	0,3	0,1	1,9	3,5	3,2	...	...	3,0	...	0,1	0,1	0,3	0,4
<b>B. Vorderingen op de binnenl. geldschep. sector</b>															
1. Munten en biljetten .....	0,1	0,1	0,1	...	0,1	0,1	0,1	0,1	0,1	0,1	0,1	0,1	0,1	0,1	0,1
2. Andere :															
a) op de N.B.B. ....	...	...	...	...	...	...	...	...	...	...	...	...	...	...	...
b) op de openbare instellingen .....	0,1	0,4	0,3	0,6	0,2	0,7	0,3	0,8	0,4	0,1	0,5	0,8	0,4	0,1	1,2
c) op de depositobanken .....	...	...	0,2	0,5	...	...	0,5	0,1	2,2	...	0,5	2,7	2,7	0,9	...
<b>C. Vorderingen op de binnenlandse niet-geldschepende sector :</b>															
1. Op de Staat :															
a) voor ten hoogste een jaar .....	47,1	48,5	48,8	57,4	62,1	64,9	64,8	74,0	79,0	65,0	68,3	74,1	67,5	57,5	65,1
b) voor meer dan een jaar :															
— obligaties verkrijgbaar door elke belegger .....	6,3	6,5	6,6	6,3	6,7	6,9	7,1	7,6	7,7	8,2	8,1	8,0	8,5	8,7	8,3
— overige .....	—	—	—	—	—	—	—	—	—	—	—	—	—	—	—
2. Op de lagere overheid en de administratieve parastatale instellingen :															
a) voor ten hoogste een jaar .....	6,5	9,6	8,0	10,0	11,4	14,5	16,0	23,2	22,0	24,9	26,7	20,1	24,0	29,9	36,6
b) voor meer dan een jaar :															
— obligaties verkrijgbaar door elke belegger .....	...	...	...	...	...	...	...	...	...	...	...	...	...	...	...
— overige .....	—	—	—	—	—	—	—	—	—	—	—	0,7	0,9	—	—
3. Op de bedrijven, particulieren en parastatale bedrijven :															
a) bankaccepten .....	0,5	0,4	0,8	0,1	1,5	0,9	0,1	0,1	...	0,6	...	...	...	0,1	0,7
b) handelspapier .....	0,5	0,5	1,2	1,3	1,3	1,1	2,2	0,4	2,1	3,6	2,8	5,7	5,5	2,8	2,4
c) voorschotten .....	...	...	...	...	...	...	...	...	...	...	...	...	...	...	...
d) voor ten hoogste een jaar <sup>2</sup> .....	—	—	—	—	—	—	—	—	—	—	—	—	—	—	—
e) voor meer dan een jaar :															
— obligaties verkrijgbaar door elke belegger .....	...	...	...	...	...	...	...	0,4	0,4	0,4	0,4	0,4	0,4	0,4	0,4
— overige .....	0,5	0,3	0,5	...	...	...	...	...	2,0	2,4	1,7	1,4	3,5	5,7	0,6
4. Op het Rentenfonds : voor ten hoogste een jaar .....	...	...	...	...	...	...	...	2,9	0,5	...	0,5	—	—	—	...
5. Op de parastatale kredietinstellingen :															
a) voor ten hoogste een jaar .....	0,2	...	...	...	0,1	0,3	0,3	0,6	...	...	...	0,8	0,2	...	...
b) voor meer dan een jaar :															
— obligaties verkrijgbaar door elke belegger .....	...	...	...	...	...	...	...	...	...	...	...	...	...	...	...
— overige .....	0,1	0,1	0,1	0,1	0,1	0,1	0,1	0,1	0,1	0,1	0,1	0,9	0,9	2,3	0,7
D. Andere .....	2,9	4,9	4,0	4,6	3,0	1,0	8,2 <sup>3</sup>	6,7	2,9	9,3	10,4	13,3	12,7	16,5	13,1
TOTAAL DER ACTIVA ...	64,9	71,4	70,9	81,0	88,4	94,0	102,9 <sup>3</sup>	117,0	119,4	117,7	120,1	129,1	127,4	125,3	129,6

<sup>1</sup> B.P.C., Belgisch Muntfonds (activa op korte termijn en obligaties), Gemeentekrediet van België (activa die de tegenwaarde vormen van de direct en voor ten hoogste een maand opeisbare passiva), H.W.I. (activa gefinancierd door een beroep op de geldscheppende instellingen). Met betrekking tot het Belgisch Muntfonds is de tegenwaarde van het overschot van de getelde passiva op de getelde activa opgenomen in rubriek D « Andere ».

<sup>2</sup> Andere dan handelspapier.

<sup>3</sup> Nieuwe reeks vanaf 31 december 1971 : de afwijking t.o.v. de oude reeks is toe te schrijven aan een verbeterde telling van de tegoeden der buitengewone rekenplichtigen bij het Bestuur der Postchecks. Het vergelijkbaar cijfer in 1971 bedraagt 4,0 en voor het totaal der activa 98,7.

b) - Geldscheppende openbare instellingen <sup>1</sup> — Passiva — Jaarlijkse en driemaandelijke cijfers

(Miljarden franken)

	31-12-65	31-12-66	31-12-67	31-12-68	31-12-69	31-12-70	31-12-71	31-12-72	30-6-73	30-9-73	31-12-73	31-3-74	30-6-74	30-9-74	31-12-74	
<b>A. Verplichtingen tegenover het buitenland :</b>																
1. I.M.F. ....	—	—	—	—	—	—	—	—	—	—	—	—	—	—	—	
2. Europees Fonds voor Monetaire Samenwerking ..	—	—	—	—	—	—	—	—	—	—	—	—	—	—	—	
3. Andere :																
a) in deviezen .....	—	—	—	—	—	—	—	—	—	—	—	—	—	—	—	
b) in Belgische franken .....	2,3	1,2	1,1	0,6	0,4	1,3	0,5	...	0,2	0,9	0,2	0,3	0,3	0,2	...	
Totaal der verplichtingen t.o. het buitenland .....	2,3	1,2	1,1	0,6	0,4	1,3	0,5	...	0,2	0,9	0,2	0,3	0,3	0,2	...	
<b>B. Verplichtingen tegenover de binnenlandse geldscheppende sector :</b>																
1. Munten en biljetten <sup>2</sup> .....	0,4	0,3	0,3	0,3	0,3	0,3	0,3	0,3	0,3	0,4	0,3	0,5	0,4	0,4	0,4	
2. Andere :																
a) tegenover de N.B.B. ....	...	...	...	...	...	...	...	...	...	...	...	...	...	0,7	...	
b) tegenover de openbare instellingen .....	0,1	0,4	0,3	0,6	0,2	0,7	0,3	0,8	0,4	0,1	0,5	0,8	0,4	0,1	1,2	
c) tegenover de depositobanken :																
— monetaire reserve .....	—	—	—	—	—	—	—	—	—	—	—	—	—	—	—	
— speciale rekeningen .....	—	—	—	—	—	—	—	—	—	—	—	—	—	—	—	
— andere .....	5,8	5,8	5,6	5,3	10,1	7,1	8,5	6,2	2,2	5,4	1,3	3,1	4,7	3,5	4,0	
<b>C. Verplichtingen tegenover de binnenlandse niet-geldscheppende sector :</b>																
1. Chartaal geld <sup>3</sup> .....	6,6	6,9	6,5	6,6	7,0	7,5	8,1	8,5	8,7	8,9	9,1	8,8	9,0	9,2	9,5	
2. Giraal geld :																
a) aangehouden door de bedrijven en particulieren <sup>4</sup> .....	37,9	41,9	39,5	46,8	44,8	50,7	51,3	63,3	67,9	60,4	65,5	63,9	68,6	65,6	66,9	
b) aangehouden door de overheid .....	11,8	14,9	17,4	20,8	25,6	25,3	33,9 <sup>5</sup>	37,9	39,7	41,6	43,2	51,7	44,0	45,7	47,6	
3. Quasi-monetaire liquiditeiten :																
a) aangehouden door de bedrijven en particulieren :																
— deposito's in Belgische franken voor meer dan een maand .....	—	—	—	—	—	—	—	—	—	—	—	—	—	—	—	
— deposito's in Belgische franken op depositoboekjes .....	—	—	—	—	—	—	—	—	—	—	—	—	—	—	—	
— deposito's in deviezen .....	—	—	—	—	—	—	—	—	—	—	—	—	—	—	—	
b) aangehouden door de Schatkist .....	—	—	—	—	—	—	—	—	—	—	—	—	—	—	—	
4. Obligatieleningen .....	—	—	—	—	—	—	—	—	—	—	—	—	—	—	—	
5. Andere :																
a) tegenover het Rentenfonds .....	...	...	0,2	...	...	1,1	...	...	...	...	...	—	—	—	—	
b) tegenover de parastatale kredietinstellingen :																
— monetaire reserve .....	—	—	—	—	—	—	—	—	—	—	—	—	—	—	—	
— andere .....	—	—	—	—	—	—	—	—	—	—	—	—	—	—	—	
c) tegenover de Schatkist .....	—	—	—	—	—	—	—	—	—	—	—	—	—	—	—	
d) tegenover de particuliere spaarkassen :																
— monetaire reserve .....	—	—	—	—	—	—	—	—	—	—	—	—	—	—	—	
e) tegenover de verzekeringsmaatschappijen :																
— monetaire reserve .....	—	—	—	—	—	—	—	—	—	—	—	—	—	—	—	
D. Andere .....	...	...	...	...	...	...	...	...	...	...	...	...	...	...	...	
<b>TOTAAL DER PASSIVA ...</b>	<b>64,9</b>	<b>71,4</b>	<b>70,9</b>	<b>81,0</b>	<b>88,4</b>	<b>94,0</b>	<b>102,9<sup>5</sup></b>	<b>117,0</b>	<b>119,4</b>	<b>117,7</b>	<b>120,1</b>	<b>129,1</b>	<b>127,4</b>	<b>125,3</b>	<b>129,6</b>	

<sup>1</sup> B.P.C., Belgisch Muntfonds (munten en biljetten), Gemeentekrediet van België (direct opeisbare passiva voor ten hoogste een maand), H.W.I. (passiva t.o. geldscheppende instellingen).

<sup>2</sup> Alleen de munten en biljetten in handen van de N.B.B.

<sup>3</sup> De cijfers zijn overschat voor een bedrag gelijk aan de munten en biljetten van de Schatkist, die door de andere geldscheppende instellingen dan de N.B.B. worden aangehouden.

<sup>4</sup> Incl. de direct opeisbare tegoeden van de parastatale instellingen, behalve die van bepaalde administratieve parastatale instellingen welke in rubriek C2b begrepen zijn.

<sup>5</sup> Nieuwe reeks vanaf 31 december 1971 : de afwijking t.o.v. de oude reeks is toe te schrijven aan een verbeterde telling van de tegoeden der buitengewone rekenplichtigen bij het Bestuur der Postchecks. Het vergelijkbaar cijfer in 1971 bedraagt 29,7 voor het giraal geld en 98,7 voor het totaal der passiva.

c) - Depositobanken — Activa — Jaarlijkse en driemaandelijkse cijfers

(Miljarden franken)

	31-12-65	31-12-66	31-12-67	31-12-68	31-12-69	31-12-70	31-12-71	31-12-72	30-6-73	30-9-73	31-12-73	31-3-74	30-6-74	30-9-74	31-12-74
<b>A. Vorderingen op het buitenland :</b>															
1. Goud .....	—	—	—	—	—	—	—	—	—	—	—	—	—	—	—
2. I.M.F. — Deelneming .....	—	—	—	—	—	—	—	—	—	—	—	—	—	—	—
— Leningen .....	—	—	—	—	—	—	—	—	—	—	—	—	—	—	—
— Bijzondere trekkingsrechten .....	—	—	—	—	—	—	—	—	—	—	—	—	—	—	—
3. Obligaties .....	1,4	1,9	2,3	6,1	7,3	14,6	24,8	31,9	37,0	40,9	48,1	55,7	57,3	54,0	53,7
4. Uitvoeraccepten in Belgische franken .....	5,2	5,6	6,4	6,4	6,5	12,6	13,9	11,8	12,4	10,9	11,1	13,6	14,1	14,6	17,0
5. a) Europees Fonds voor Monetaire Samenwerking .....	—	—	—	—	—	—	—	—	—	—	—	—	—	—	—
b) E.E.G. : Financiële bijst. op middell. termijn .....	—	—	—	—	—	—	—	—	—	—	—	—	—	—	—
6. Andere :															
a) in deviezen .....	36,7	52,6	60,1	85,6	134,4	198,1	235,3	297,0	304,5	337,6	391,4	454,7	478,1	488,4	489,5
b) in Belgische franken .....	6,9	8,3	11,3	18,2	19,9	20,8	22,3	27,1	32,3	32,5	35,4	37,3	43,2	41,0	38,6
Totaal van de vorderingen op het buitenland .....	50,2	68,4	80,1	116,3	168,1	246,1	296,3	367,8	386,2	421,9	486,0	561,3	592,7	598,0	598,8
<b>B. Vorderingen op de binnenlandse geldscheppende sector :</b>															
1. Munten en biljetten .....	3,4	3,4	3,9	4,4	4,8	5,0	5,3	5,7	6,2	5,6	6,9	6,3	6,6	6,8	7,1
2. Andere :															
a) op de N.B.B. :															
— monetaire reserve .....	—	—	—	—	—	—	—	7,7	17,1	17,9	21,3	22,2	18,6	16,1	14,7
— andere .....	1,4	1,3	2,2	0,8	0,9	1,2	1,0	1,1	0,1	...	0,6	0,1	0,1	0,2	0,9
b) op de openbare instellingen .....	5,8	5,8	5,6	5,3	10,1	7,1	8,5	6,2	2,2	5,4	1,3	3,1	4,7	3,5	4,0
c) op de depositobanken .....	5,1	6,2	7,9	12,9	20,2	28,6	46,5	60,3	71,8	79,9	92,9	105,6	109,4	103,4	107,4
<b>C. Vorderingen op de binnenlandse niet-geldscheppende sector :</b>															
1. Op de Staat <sup>1</sup> :															
a) voor ten hoogste een jaar .....	28,8	34,0	34,9	28,1	37,1	28,0	17,8	9,4	16,0	11,4	10,0	25,3	22,6	v 11,5	v 8,3
b) voor meer dan een jaar :															
— obligaties verkrijgbaar door elke belegger .....	37,4	37,9	44,7	54,0	61,5	71,3	103,3	137,2	163,3	173,4	170,0	177,7	185,6	v 190,7	v 188,0
— overige .....	26,8	30,7	33,4	33,9	32,5	33,8	29,7	32,6	32,1	32,1	31,1	29,7	29,7	v 33,6	v 32,6
2. Op de lagere overheid en de administratieve parastatale instellingen :															
a) voor ten hoogste een jaar .....	—	—	—	0,3	0,6	1,9	0,4	1,1	2,0	2,1	2,6	3,6	4,0	v 4,4	v 5,9
b) voor meer dan een jaar :															
— obligaties verkrijgbaar door elke belegger .....	0,7	0,9	2,0	3,7	4,7	9,3	12,6	15,5	22,8	22,7	24,7	28,9	28,9	v 28,9	v 30,1
— overige .....	1,0	1,1	2,6	2,3	2,3	2,4	2,8	3,4	4,6	4,7	5,1	5,3	5,7	v 6,5	v 6,3
3. Op de bedrijven, particulieren en parastatale bedrijven :															
a) bankaccepten .....	5,5	7,3	6,9	4,2	3,9	6,3	8,6	9,1	10,9	7,3	5,9	9,3	9,5	8,6	7,9
b) handelspapier .....	45,6	55,5	64,6	67,1	82,3	91,7	93,7	106,3	110,9	113,4	116,5	126,0	126,4	118,8	117,0
c) voorschotten .....	54,8	63,3	77,7	98,0	99,4	114,8	141,6	174,3	199,9	212,9	222,8	224,3	232,8	244,9	255,6
d) voor ten hoogste een jaar <sup>2</sup> .....	0,1	0,3	1,0	0,9	1,4	2,0	0,1	0,1	...	...	0,1	1,0	1,9	v 4,2	v 4,1
e) voor meer dan een jaar :															
— obligaties verkrijgbaar door elke belegger .....	1,8	1,5	2,9	4,3	4,4	6,7	8,9	11,5	10,6	10,6	12,1	11,9	11,8	v 11,6	v 14,4
— overige .....	1,8	2,0	3,0	3,7	4,6	6,0	7,1	12,0	11,8	12,3	12,6	13,1	14,3	v 15,0	v 16,8
4. Op het Rentenfonds : voor ten hoogste een jaar .....	4,7	4,3	4,2	6,8	5,4	6,4	4,4	5,6	11,0	5,9	9,1	—	—	—	—
5. Op de parastatale kredietinstellingen :															
a) voor ten hoogste een jaar .....	0,2	1,0	1,0	2,1	2,2	2,8	3,2	2,8	3,4	3,7	2,3	3,1	2,7	v 4,2	v 3,5
b) voor meer dan een jaar :															
— obligaties verkrijgbaar door elke belegger <sup>3</sup> .....	11,4	13,2	14,1	17,0	20,2	27,3	31,8	31,6	31,8	31,6	31,2	31,9	32,3	v 34,1	v 37,3
— overige .....	0,9	1,4	2,0	2,2	4,2	6,0	4,6	5,2	7,6	8,5	8,5	8,5	8,5	v 8,5	v 8,9
D. Andere .....	43,3	49,0	50,1	59,6	62,4	71,6	86,8	90,6	92,9	98,1	103,4	111,5	126,7	v 129,6	v 147,1
<b>TOTAAL DER ACTIVA ...</b>	<b>330,7</b>	<b>388,5</b>	<b>444,8</b>	<b>527,9</b>	<b>633,2</b>	<b>776,3</b>	<b>915,0</b>	<b>1.097,1</b>	<b>1.215,2</b>	<b>1.281,4</b>	<b>1.377,0</b>	<b>1.509,7</b>	<b>1.575,5</b>	<b>1.583,1</b>	<b>1.616,7</b>

<sup>1</sup> Incl. het Wegenfonds [cf. de toelichting « Hoofdstukken IX, Betalingsbalans en XIII, Geldscheppende instellingen » van het statistisch gedeelte, opgenomen in het Tijdschrift voor Documentatie en Voorlichting : XLIIIe jaargang, deel II, nr 3, september 1968].

<sup>2</sup> Andere dan handelspapier.

<sup>3</sup> Met ingang van 30-6-72, incl. door de private spaarkassen uitgegeven kasbons.



## c) - Depositobanken — Passiva — Jaarlijkse en driemaandelijke cijfers

(Miljarden franken)

	31-12-65	31-12-66	31-12-67	31-12-68	31-12-69	31-12-70	31-12-71	31-12-72	30-6-73	30-9-73	31-12-73	31-3-74	30-6-74	30-9-74	31-12-74
<b>A. Verplichtingen tegenover het buitenland :</b>															
1. I.M.F. ....	—	—	—	—	—	—	—	—	—	—	—	—	—	—	—
2. Europees Fonds voor Monetaire Samenwerking ..	—	—	—	—	—	—	—	—	—	—	—	—	—	—	—
3. Andere :															
a) in deviezen .....	55,3	78,3	89,3	113,9	169,6	236,5	267,0	333,2	354,1	384,7	434,3	490,7	514,1	523,2	525,9
b) in Belgische franken <sup>1</sup> .....	20,6	24,3	29,8	38,7	34,7	50,2	64,0	80,1	102,3	115,6	118,6	141,2	156,0	164,2	169,6
Totaal der verplichtingen t.o. het buitenland .....	75,9	102,6	119,1	152,6	204,3	286,7	331,0	413,3	456,4	500,3	552,9	631,9	670,1	687,4	695,5
<b>B. Verplichtingen tegenover de binnenlandse geldscheppende sector :</b>															
1. Munten en biljetten .....	—	—	—	—	—	—	—	—	—	—	—	—	—	—	—
2. Andere :															
a) tegenover de N.B.B. ....	...	...	...	0,5	...	...	...	0,9	...	...	2,1	3,0	1,9	0,5	0,2
b) tegenover de openbare instellingen .....	...	...	0,2	0,5	...	...	0,5	0,1	2,2	...	0,5	2,6	2,8	0,9	...
c) tegenover de depositobanken :															
— monetaire reserve .....	—	—	—	—	—	—	—	—	—	—	—	—	—	—	—
— speciale rekeningen .....	—	—	—	—	—	—	—	—	—	—	—	—	—	—	—
— andere .....	5,1	6,2	7,9	12,9	20,1	28,6	46,5	60,3	71,7	79,9	92,9	105,6	109,4	103,4	107,4
<b>C. Verplichtingen tegenover de binnenlandse niet-geldscheppende sector :</b>															
1. Chartaal geld .....	—	—	—	—	—	—	—	—	—	—	—	—	—	—	—
2. Giraal geld :															
a) aangehouden door de bedrijven en particulieren .....	95,1	103,6	113,1	122,8	130,3	151,5	174,7	203,2	234,6	223,2	227,1	244,5	255,2	254,9	254,5
b) aangehouden door de overheid .....	—	—	—	—	—	—	—	—	—	—	—	—	—	—	—
3. Quasi-monetaire liquiditeiten :															
a) aangehouden door de bedrijven en particulieren :															
— deposito's in Belgische franken voor meer dan een maand .....	37,4	42,4	50,4	56,3	77,7	91,3	102,6	110,9	125,1	136,6	141,8	156,0	154,3	152,2	152,3
— deposito's in Belgische franken op depositoboekjes .....	40,0	46,6	57,4	69,4	71,6	74,3	96,1	131,7	143,6	148,8	156,6	158,1	158,9	160,7	169,5
— deposito's in deviezen .....	4,4	5,7	8,4	8,8	14,7	11,3	9,7	9,2	10,6	11,6	11,9	17,7	17,2	18,2	17,5
b) aangehouden door de Schatkist .....	—	—	—	—	—	—	—	—	—	—	—	—	—	—	—
4. Obligatieleningen .....	11,4	12,0	13,5	16,5	21,0	25,6	30,4	35,7	38,1	40,1	41,8	43,6	45,5	46,6	48,7
5. Andere :															
a) tegenover het Rentenfonds .....	...	...	...	...	...	...	...	2,5	1,2	...	...	—	—	—	—
b) tegenover de parastatale kredietinstellingen :															
— monetaire reserve .....	—	—	—	—	—	—	—	—	—	—	—	—	—	—	—
— andere .....	0,2	...	0,1	0,5	0,3	1,4	1,4	2,2	2,2	3,9	4,2	2,3	1,2	1,6	3,5
c) tegenover de Schatkist .....	—	—	—	—	—	—	—	—	—	—	—	—	—	—	—
d) tegenover de particuliere spaarkassen :															
— monetaire reserve .....	—	—	—	—	—	—	—	—	—	—	—	—	—	—	—
e) tegenover de verzekeringsmaatschappijen :															
— monetaire reserve .....	—	—	—	—	—	—	—	—	—	—	—	—	—	—	—
D. Andere .....	61,2	69,4	74,7	87,1	93,2	105,6	122,1	127,1	129,5	137,0	145,2	144,4	159,0	156,7	167,6
<b>TOTAAL DER PASSIVA ...</b>	<b>330,7</b>	<b>388,5</b>	<b>444,8</b>	<b>527,9</b>	<b>633,2</b>	<b>776,3</b>	<b>915,0</b>	<b>1.097,1</b>	<b>1.215,2</b>	<b>1.281,4</b>	<b>1.377,0</b>	<b>1.509,7</b>	<b>1.575,5</b>	<b>1.583,1</b>	<b>1.616,7</b>

<sup>1</sup> Incl. de verplichtingen in Belgische franken tegenover de gevestigde internationale instellingen in de B.L.E.U.

d) - Totaal der geldscheppende instellingen — Activa — Jaarlijkse en driemaandelijke cijfers

(Miljarden franken)

	31-12-65	31-12-66	31-12-67	31-12-68	31-12-69	31-12-70	31-12-71	31-12-72	30-6-73	30-9-73	31-12-73	31-3-74	30-6-74	30-9-74	31-12-74	
A. Vorderingen op het buitenland :																
1. Goud .....	77,9	76,2	74,0	76,2	76,0	73,5	77,2	75,4	73,8	73,8	71,8	71,8	71,8	71,8	71,8	
2. I.M.F. — Deelneming .....	12,2	15,2	14,7	10,3	7,8	19,6	30,0	25,9	25,3	25,1	24,0	22,2	22,5	24,9	24,9	
— Leningen <sup>1</sup> .....	3,4	3,4	1,9	5,0	...	...	...	...	...	...	...	...	...	...	...	
— Bijzondere trekkingsrechten ...	—	—	—	—	—	10,2	20,3	26,1	29,4	29,4	30,5	30,9	26,7	27,9	28,4	
3. Obligaties .....	1,5	2,0	2,4	6,1	7,3	14,6	24,8	31,9	37,0	40,9	48,1	55,7	57,3	54,0	53,7	
4. Uitvoeraccepten in Belgische franken .....	12,0	13,3	14,7	20,7	18,2	18,0	22,9	28,3	23,3	24,9	28,0	28,9	31,6	27,1	29,4	
5. a) Europ. Fonds voor Monetaire Samenw. ....	—	—	—	—	—	—	—	—	—	12,6	3,5	...	0,4	3,7	...	
b) E.E.G. : Fin. bijst. op middell. term. ....	—	—	—	—	—	—	—	—	—	—	—	—	—	—	6,5	
6. Andere :																
a) in deviezen .....	58,6	74,0	96,2	103,7	170,0	237,1	270,3	349,4	391,8	418,4	467,3	522,5	543,3	570,1	578,1	
b) in Belgische franken .....	8,4	9,8	14,3	18,5	19,9	21,0	22,3	27,1	32,3	32,5	35,4	37,3	43,2	41,0	38,6	
Totaal van de vorderingen op het buitenl. ....	174,0	193,9	218,2	240,5	299,2	394,0	467,8	564,1	612,9	657,6	708,6	769,3	796,8	820,5	831,4	(6)
B. Vorderingen op de binnenlandse geldscheppende sector :																
1. Munten en biljetten .....	3,9	3,8	4,3	4,7	5,2	5,3	5,7	6,1	6,6	6,1	7,3	6,9	7,1	7,3	7,6	
2. Andere :																
a) op de N.B.B. :																
— monetaire reserve .....	—	—	—	—	—	—	—	7,7	17,1	17,9	21,3	22,2	18,6	16,1	14,7	
— andere .....	1,4	1,3	2,2	0,8	0,9	1,2	1,0	1,1	0,1	...	0,6	0,1	0,1	0,2	0,9	
b) op de openbare instellingen .....	5,9	6,2	5,9	5,9	10,3	7,8	8,8	7,0	2,6	5,5	1,8	3,9	5,1	4,3	5,2	
c) op de depositobanken .....	5,1	6,2	8,1	13,9	20,2	28,6	47,0	61,3	74,0	79,9	95,5	111,3	114,0	104,8	107,6	
C. Vorderingen op de binnenlandse niet-geldscheppende sector :																
1. Op de Staat <sup>2</sup> :																
a) voor ten hoogste een jaar .....	84,9	92,1	86,4	100,8	114,7	106,1	87,5	84,5	106,1	76,4	78,8	112,8	106,1	v 74,4	v 78,5	(7)
b) voor meer dan een jaar :																
— oblig. verkrijgb. door elke belegger .....	46,2	47,1	54,0	62,9	70,7	80,5	112,3	146,8	173,2	183,8	180,3	188,2	196,6	v 201,9	v 199,0	(7)
— overige .....	60,8	64,7	67,4	67,9	66,5	67,8	63,7	66,6	66,1	66,0	71,3	69,9	69,9	v 73,8	v 70,9	(7)
2. Op de lagere overheid en de administratieve parastatale instellingen :																
a) voor ten hoogste een jaar .....	6,5	9,6	8,0	10,3	12,0	16,4	16,4	24,3	24,0	27,0	29,3	23,7	28,0	v 29,1	v 42,5	(8)
b) voor meer dan een jaar :																
— oblig. verkrijgb. door elke belegger .....	1,1	1,3	2,5	4,2	5,3	9,9	13,3	16,6	23,9	23,8	25,8	30,0	30,0	v 30,0	v 31,2	(8)
— overige .....	1,0	1,1	2,5	2,3	2,3	2,4	2,8	3,4	4,6	4,7	5,1	6,0	6,6	v 6,5	v 6,3	(8)
3. Op de bedrijven, particulieren en parastatale bedrijven :																
a) bankaccepten .....	8,7	11,7	8,5	6,1	7,3	8,7	13,1	15,5	14,7	12,5	13,8	16,9	15,5	13,8	13,8	(9)
b) handelspapier .....	49,0	59,9	70,8	78,4	90,5	96,0	100,8	117,3	119,3	125,1	134,5	141,0	138,4	132,4	134,3	(9)
c) voorschotten .....	54,8	63,3	77,7	98,1	99,4	115,0	141,9	174,5	199,9	212,9	223,1	224,3	232,8	245,0	256,1	(9)
d) voor ten hoogste een jaar <sup>3</sup> .....	0,1	0,3	1,0	0,9	1,4	2,0	0,1	0,1	...	...	0,1	1,0	1,9	v 4,2	v 4,1	(14)
e) voor meer dan een jaar :																
— oblig. verkrijgb. door elke belegger .....	1,8	1,5	2,9	4,5	4,7	7,2	9,4	12,4	11,5	11,5	13,0	12,8	12,7	v 12,5	v 15,3	(14)
— overige .....	2,3	2,3	3,5	3,7	4,6	6,0	7,4	12,0	13,8	14,8	14,3	14,5	17,8	v 20,7	v 17,4	(14)
4. Op het Rentenfonds : voor ten hoogste een jaar <sup>4</sup> .....	4,7	4,6	4,3	6,8	5,4	6,4	4,4	11,0	14,0	5,9	9,6	—	—	—	—	(11)
5. Op de parastatale kredietinstellingen :																
a) voor ten hoogste een jaar .....	0,4	1,0	1,3	2,1	2,3	3,1	3,5	3,4	3,4	3,7	2,3	3,9	4,6	v 4,7	v 3,5	(12)
b) voor meer dan een jaar :																
— oblig. verkrijgb. door elke belegg. <sup>6</sup> .....	11,4	13,2	14,1	17,1	20,3	27,5	32,1	31,9	32,1	31,9	31,5	32,2	32,6	v 34,4	v 37,6	(12)
— overige .....	1,0	1,5	2,1	2,3	4,3	6,1	4,7	5,3	7,7	8,6	8,6	9,4	9,4	v 10,8	v 9,6	(12)
D. Andere .....	82,4	92,3	107,9	101,4	123,8	128,5	136,9 <sup>5</sup>	125,6	143,5	151,8	151,6	159,5	183,4	v 174,6	v 184,4	(14)
TOTAAL DER ACTIVA ...	607,4	678,9	753,6	835,6	971,3	1.126,5	1.280,6 <sup>5</sup>	1.498,5	1.671,1	1.727,4	1.828,1	1.959,8	2.028,0	2.022,0	2.071,9	

Kolon van tabel XIII-1  
\* Gezaamenlijke balans van de geldschepp. instel. \* waarin de rubriek begrepen is.

1 Speciale bons van de Belgische Schatkist (wet van 4-1-1963 - overeenkomst d.d. 1-2-1963).  
2 Incl. het Wegenfonds [cf. de toelichting « Hoofdstukken IX, Betalingsbalans en XIII, Geldscheppende instellingen » van het statistisch gedeelte, opgenomen in het Tijdschrift voor Documentatie en Voorlichting (N.B.B.) : XLIIIe jaargang, deel II, n° 3, september 1968].  
3 Andere dan handelspapier.

4 Op de data waarop het Rentenfonds geen cijfers heeft gepubliceerd, zijn de vorderingen op het Rentenfonds begrepen in rubriek D. « Andere ».  
5 Nieuwe reeks vanaf 31 december 1971 : de afwijking t.o.v. de oude reeks is toe te schrijven aan een verbeterde telling van de tegoeden der buitengewone rekenplichtigen bij het Bestuur der Postchecks. Het vergelijkbaar cijfer in 1971 bedraagt 132,7 en voor het totaal der activa 1.276,4.  
6 Met ingang van 30-6-72, incl. door de private spaarkassen uitgegeven kasbons.

d) - Totaal der geldscheppende instellingen — Passiva — Jaarlijkse en driemaandelijkse cijfers

(Miljarden franken)

	31-12-65	31-12-66	31-12-67	31-12-68	31-12-69	31-12-70	31-12-71	31-12-72	30-6-73	30-9-73	31-12-73	31-3-74	30-6-74	30-9-74	31-12-74	
A. Verplichtingen tegenover het buitenland :																
1. I.M.F. ....	0,2	0,2	0,2	0,2	0,2	0,3	0,3	0,3	0,3	0,3	0,3	0,1	0,1	0,1	0,1	
2. Europees Fonds voor Monetaire Samenw. ....	—	—	—	—	—	—	—	—	3,9	3,4	...	2,8	...	...	...	
3. Andere :																
a) in deviezen .....	55,3	78,3	89,3	113,9	169,6	236,5	267,0	333,2	354,1	384,7	434,3	490,7	514,1	523,2	525,9	
b) in Belgische franken <sup>1</sup> .....	23,6	26,2	31,6	40,3	35,8	52,5	68,0	81,8	104,3	118,6	121,1	143,3	158,1	167,2	172,6	
c) monetaire reserve : Grootert. Luxemb. ....	—	—	—	—	—	—	—	—	0,7	0,7	0,9	0,7	0,3	0,3	0,3	
Totaal der verplichtingen tegenover het buitenland .....	79,1	104,7	121,1	154,4	205,6	289,3	335,3	415,3	463,3	507,7	556,6	637,6	672,6	690,8	698,9	(6)
B. Verplichtingen tegenover de binnenlandse geldscheppende sector :																
1. Munten en biljetten <sup>2</sup> .....	3,9	3,8	4,3	4,7	5,2	5,3	5,7	6,1	6,6	6,1	7,3	6,9	7,1	7,3	7,6	
2. Andere :																
a) tegenover de N.B.B. ....	...	...	...	0,5	...	...	...	0,9	...	...	2,1	3,0	1,9	1,2	0,2	
b) tegenover de openbare instellingen ...	0,1	0,4	0,5	1,1	0,2	0,7	0,8	0,9	2,6	0,1	1,0	3,4	3,2	1,0	1,2	
c) tegenover de depositobanken :																
— monetaire reserve .....	—	—	—	—	—	—	—	7,7	17,1	17,9	21,3	22,2	18,6	16,1	14,7	
— speciale rekeningen .....	—	—	—	—	—	—	—	—	—	—	—	—	—	—	—	
— andere .....	12,3	13,3	15,7	19,0	31,2	36,9	56,0	67,6	74,0	85,3	94,8	108,8	114,2	107,1	112,3	
C. Verplichtingen tegenover de binnenlandse niet-geldscheppende sector :																
1. Chartaal geld <sup>3</sup> .....	173,4	178,7	180,1	185,4	185,1	190,7	204,5	225,3	239,6	233,5	240,6	235,2	252,9	246,0	258,4	(1)
2. Giraal geld :																
a) aangehouden door de bedrijven en particulieren <sup>4</sup> .....	133,4	146,0	153,0	170,4	175,5	202,6	226,6	267,1	303,0	284,0	293,1	309,0	324,3	320,8	321,7	(1)
b) aangehouden door de overheid .....	11,8	14,9	17,4	20,8	25,6	25,3	33,9 <sup>5</sup>	37,9	39,7	41,6	43,2	51,7	44,0	45,7	47,6	(1)
3. Quasi-monetaire liquiditeiten :																
a) aangehouden door de bedrijven en particulieren :																
— deposito's in Belgische franken voor meer dan een maand .....	37,4	42,4	50,4	56,3	77,7	91,3	102,6	110,9	125,1	136,6	141,8	156,0	154,3	152,2	152,3	(2)
— deposito's in Belgische franken op depositoboekjes .....	40,0	46,6	57,4	69,4	71,6	74,3	96,1	131,7	143,6	148,8	156,6	158,1	158,9	160,7	169,5	(2)
— deposito's in deviezen .....	4,4	5,7	8,4	8,8	14,7	11,3	9,7	9,2	10,6	11,6	11,9	17,7	17,2	18,2	17,5	(3)
b) aangehouden door de Schatkist .....	...	...	...	...	...	...	...	...	...	...	...	...	...	...	...	(4)
4. Obligatieleningen .....	11,4	12,0	13,5	16,5	21,0	25,6	30,4	35,7	38,1	40,1	41,8	43,6	45,5	46,6	48,7	(13)
5. Andere :																
a) tegenover het Rentenfonds <sup>5</sup> .....	0,1	...	0,2	...	...	1,1	...	2,5	1,2	...	...	—	—	—	—	(11)
b) tegenover de parastatale kredietinstellingen :																
— monetaire reserve .....	—	—	—	—	—	—	—	3,1	6,6	6,8	8,8	8,9	5,2	4,1	4,1	(12)
— andere .....	0,2	...	0,1	0,5	0,3	1,4	1,4	2,2	2,2	3,9	4,2	2,3	1,2	1,6	3,5	(12)
c) tegenover de Schatkist .....	—	—	—	—	—	—	—	—	—	0,2	—	—	—	—	—	(7)
d) tegenover de particuliere spaarkassen :																
— monetaire reserve .....	—	—	—	—	—	—	—	0,9	2,0	2,1	3,0	3,3	1,9	1,6	1,6	(12)
e) tegenover de verzekeringsmaatschap. :																
— monetaire reserve .....	—	—	—	—	—	—	—	—	—	0,4	0,5	0,5	0,5	0,3	0,3	(14)
D. Andere .....	99,9	110,4	131,5	127,8	157,6	170,7	177,6	173,5	195,8	200,7	199,5	191,6	204,5	200,7	211,8	(14)
TOTAAL DER PASSIVA ...	607,4	678,9	753,6	835,6	971,3	1.126,5	1.280,6 <sup>6</sup>	1.498,5	1.671,1	1.727,4	1.828,1	1.959,8	2.028,0	2.022,0	2.071,9	

Kolom van tabel XIII-1  
« Gezamenlijke balansen van de geldschep. instel. » waarin de rubriek begrepen is.

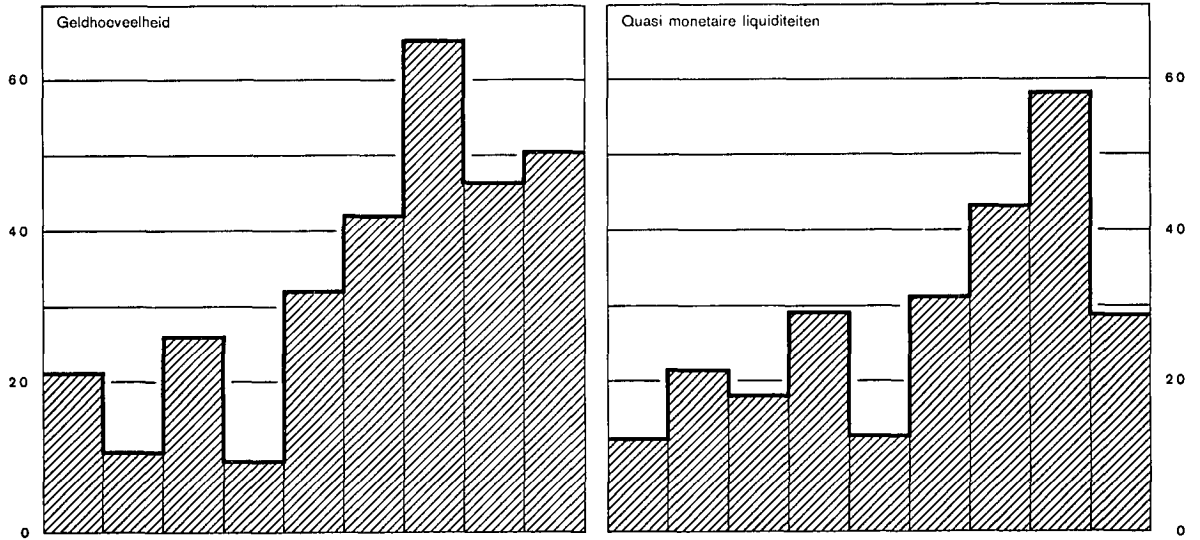
1 Voor de N.B.B. incl. de verplichtingen in Belgische franken tegenover de internationale instellingen andere dan het I.M.F. en de E.B.U.; voor de andere geldscheppende instellingen, incl. de verplichtingen in Belgische franken tegenover de internationale in de B.L.E.U. gevestigde instellingen, sedert men deze heeft kunnen verwijderen uit de binnenlandse niet-geldscheppende sector, d.i. sedert juni 1958.  
2 N.B.B. : inclusief de munten en biljetten van de Schatkist die door andere geldscheppende instellingen dan de N.B.B. worden aangehouden; *Geldscheppende openbare instellingen* : alleen de munten en biljetten van de Schatkist in handen van de N.B.B.  
3 De cijfers van deze rubriek zijn onderschat voor de N.B.B. en overschat voor de openbare instellingen voor een bedrag gelijk aan de munten en biljetten van de Schatkist, die door de andere geldscheppende instellingen dan de N.B.B. worden aangehouden.

4 N.B.B. : incl. de direct opvraagbare rekeningen van de parastatale instellingen, behalve die van het Rentenfonds, die onder C5a of D. « Andere » voorkomen. *Geldscheppende openbare instellingen* : incl. de direct opvraagbare rekeningen van de parastatale instellingen, behalve die van bepaalde administratieve parastatale instellingen die in rubriek C2b begrepen zijn.  
5 Op de data, waarop het Rentenfonds geen cijfers heeft gepubliceerd, zijn de verplichtingen tegenover het Rentenfonds begrepen in rubriek D. « Andere ».  
6 Nieuwe reeks vanaf 31 december 1971 : de afwijking t.o.v. de oude reeks is toe te schrijven aan een verbeterde telling van de tegoeden der buitengewone rekenplichtigen bij het Bestuur der Postchecks. Het vergelijkbaar cijfer in 1971 bedraagt 29,7 voor het giraal geld en 1.276,4 voor het totaal der passiva.

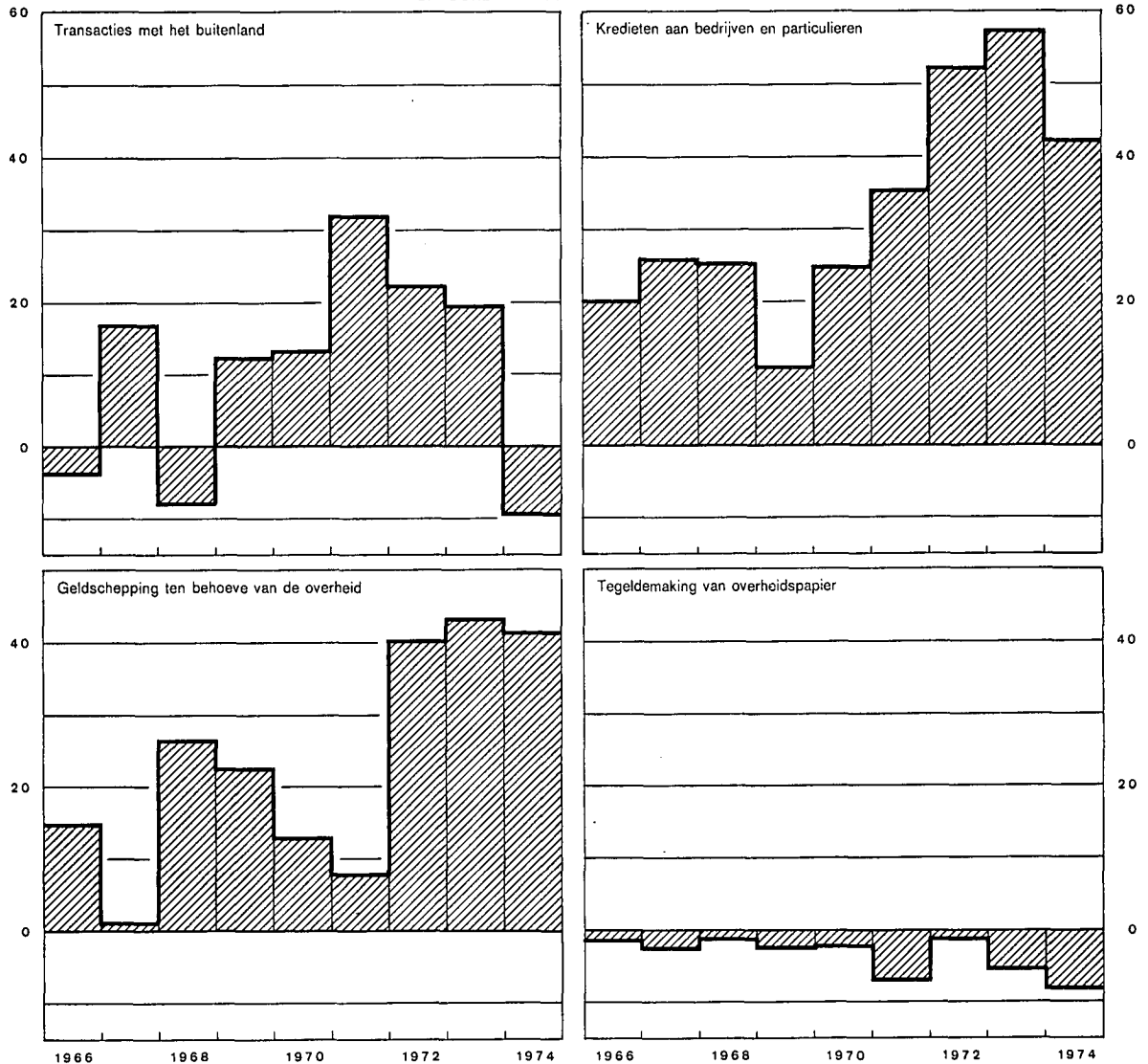
### XIII - 3. — GELDHOEVEELHEID EN QUASI MONETAIRE LIQUIDITEITEN

(Veranderingen in miljarden franken)

#### A. - VERANDERINGEN



#### B. - OORZAKEN VAN DE VERANDERINGEN



### XIII - 3. — OORZAKEN VAN DE VERANDERINGEN IN DE GELDHOEVEELHEID

(Miljarden franken)

Periode	Geldhoeveelheid	Quasi monetaire liquiditeiten	Totaal van de geldhoeveelheid en van de quasi monetaire liquiditeiten	Transacties met het buitenland (lopend saldo + kapitaaltransacties van de bedrijven en particulieren)	Kredieten verleend aan bedrijven en particulieren 1	Herfinanciering buiten de geldscheppende instellingen (stijging : -) 2		Geldschepping ten behoeve van de overheid		Tegeldemaking van overheidspapier		Kredieten aan niet-geldscheppende financiële instellingen	Obligatieleningen van de depositobanken	Diversen
						van commerciële vorderingen op het buitenland	van kredieten aan bedrijven en particulieren	Staat 3	Andere overheidsinstellingen 4	aankoop op de markt door de geldscheppende instellingen	door tussenkomst van het Rentenfonds			
	(1)	(2)	(3)	(4)	(5)	(6)	(7)	(8)	(9)	(10)	(11)	(12)	(13)	(14)
1967 .....	+ 11,0	+ 21,6	+ 32,6	+ 17,1	+ 26,1	- 2,7	- 4,0	+ 1,4	- 0,1	- 2,0	- 0,9	+ 1,5	- 1,6	- 2,2
1968 .....	+ 26,1	+ 18,2	+ 44,3	- 8,1	+ 25,6	+ 0,8	...	+ 23,7	+ 3,1	- 2,1	+ 0,7	+ 4,0	- 3,0	- 0,4
1969 .....	+ 9,8	+ 29,4	+ 39,2	+ 12,6	+ 11,1	- 2,8	+ 3,5	+ 20,1	+ 2,7	- 2,1	- 0,7	+ 4,9	- 4,4	- 5,7
1970 .....	+ 32,2	+ 13,1	+ 45,3	+ 13,5	+ 25,0	- 4,8	- 2,5	+ 4,5	+ 8,6	- 1,2	- 1,2	+ 8,2	- 4,6	- 0,2
1971 .....	+ 42,1	+ 31,4	+ 73,5	+ 32,1	+ 35,7	+ 3,0	+ 0,3	+ 4,1	+ 3,9	- 1,2	- 6,0	+ 3,6	- 4,8	+ 2,8
1972 .....	+ 65,3 <sup>5</sup>	+ 43,4	+ 108,7 <sup>5</sup>	+ 22,6	+ 52,6	+ 0,7	- 0,9	+ 28,6	+ 11,7	- 1,7	+ 0,3	- 3,9	- 5,3	+ 4,0 <sup>5</sup>
1973 .....	+ 46,7	+ 58,5	+ 105,2	+ 19,8 <sup>6</sup>	+ 57,6	- 1,0	+ 6,5	+ 28,6 <sup>7</sup>	+ 14,9	- 4,0	- 1,7	- 7,6	- 6,0	- 1,9 <sup>8</sup>
1974 .....	+ 50,7	+ 29,0	+ 79,7	v- 9,8	+ 42,3	- 5,9	- 10,5	v+ 21,5	v+ 20,1	v- 7,2	- 1,1	v+ 15,9	- 6,9	v+ 21,3
1972 4 <sup>e</sup> kwartaal .....	+ 27,1	+ 12,6	+ 39,7	+ 5,0	+ 28,8	...	+ 2,4	+ 6,9	+ 5,9	+ 0,6	- 2,5	- 4,9	- 1,2	- 1,3
1973 1 <sup>e</sup> kwartaal .....	+ 14,1	+ 13,7	+ 27,8	+ 4,0	+ 6,6	- 4,1	+ 2,2	+ 20,7	- 1,4	+ 0,3	+ 3,6	- 3,1	- 0,8	- 0,2
2 <sup>e</sup> kwartaal .....	+ 37,9	+ 13,8	+ 51,7	+ 2,0	+ 15,8	+ 2,0	+ 2,0	+ 26,5	+ 8,8	+ 0,5	- 2,7	+ 2,3	- 1,6	- 3,9
3 <sup>e</sup> kwartaal .....	- 23,1	+ 17,7	- 5,4	+ 2,3	+ 16,1	- 1,4	+ 0,5	- 26,4	+ 2,5	- 1,4	+ 2,1	- 2,0	- 1,9	+ 4,2
4 <sup>e</sup> kwartaal .....	+ 17,8	+ 13,3	+ 31,1	+ 11,5 <sup>6</sup>	+ 19,1	+ 2,5	+ 1,8	+ 7,8 <sup>7</sup>	+ 5,0	- 3,4	- 4,7	- 4,8	- 1,7	- 2,0 <sup>8</sup>
1974 1 <sup>e</sup> kwartaal .....	+ 18,9	+ 21,5	+ 40,4	- 15,7	+ 13,1	- 3,1	- 2,4	+ 39,9	...	- 1,2	+ 0,8	+ 4,6	- 1,8	+ 6,2
2 <sup>e</sup> kwartaal .....	+ 25,4	- 1,4	+ 24,0	- 7,4	+ 6,4	+ 0,3	- 1,9	+ 12,1	+ 4,7	- 3,4	+ 3,9	+ 7,9	- 2,0	+ 3,4
3 <sup>e</sup> kwartaal .....	- 8,8	+ 0,6	- 8,2	v+ 7,5	+ 2,8	- 1,2	+ 1,8	v- 30,3	v+ 1,0	v- 0,3	+ 2,2	v+ 4,1	- 1,0	v+ 5,2
4 <sup>e</sup> kwartaal .....	+ 15,2	+ 8,3	+ 23,5	v+ 5,8	+ 20,0	- 1,9	- 8,0	v- 0,2	v+ 14,4	v- 2,3	- 8,0	v- 0,7	- 2,1	v+ 6,5

N. B. — Voor de indeling van de « Geldhoeveelheid », zie tabel XIII-4.

— Voor de indeling van de « Transacties met het buitenland », zie tabel XIII-5.

— Voor de wijze van opstelling, zie opmerking onderaan tabel XIII-1.

1 Verandering in het opgenomen bedrag van de discontokredieten, voorschotten en acceptkredieten (excl. de wissels die dienen om commerciële vorderingen op het buitenland te mobiliseren) die oorspronkelijk door de geldscheppende instellingen verleend werden.

2 Het gaat om een netto herfinanciering : kredieten bij hun oorsprong door de geldscheppende instellingen verleend en door hen gefinancierd bij niet-geldscheppende instellingen *min* kredieten bij hun oorsprong door laatstegenoemde instellingen verleend en door hen gefinancierd bij de geldscheppende instellingen.

3 Incl. het Wegenfonds.

4 Incl. de pensioenfondsen en de instellingen van de sociale verzekering.

5 Nieuwe reeks vanaf 1972 : de afwijking t.o.v. de oude reeks is toe te schrijven aan een verbeterde telling van de goederen der buitengewone rekenplichtigen bij het B.P.C.

6 Exclusief een louter boekhoudkundige vermindering met fr. 10,7 miljard voortvloeiend uit de aanpassing van diverse tegoeden en verplichtingen ten gevolge van de appreciatie van de Belgische frank na de beslissingen van de Monetaire conferentie van Washington van 18 december 1971 en van de devaluatie van de dollar van de Verenigde Staten in 1973.

7 Exclusief een toename van fr. 6,2 miljard voortvloeiend uit de overname door de Staat van de nettoverminderingen van activa voortvloeiend uit de appreciatie van de Belgische frank na de beslissingen van de Monetaire conferentie van Washington van 18 december 1971 en uit de devaluatie van de dollar van de Verenigde Staten in 1973.

8 Exclusief een toename met fr. 4,5 miljard voortvloeiend, enerzijds, uit de aanpassingen van de te ontvangen en te leveren vreemde valuta's ten gevolge van de appreciatie van de Belgische frank en van de devaluatie van de dollar van de Verenigde Staten waarvan sprake in de noten 6 en 7 hierboven (fr. 3,2 miljard) en, anderzijds, uit de tegenpost van de afschrijvingen van een deel der nettoverminderingen van activa (fr. 1,3 miljard).

### XIII - 4. — GELDHOEVEELHEID

(Miljarden franken)

Einde periode	Chartaal geld			Giraal geld					Girale geldhoeveelheid	Totale geldhoeveelheid	Chartaal geld in procenten van het totaal
	Biljetten en munten van de Schatkist 2	Biljetten van de N.B.B.	Chartale geldhoeveelheid 3	in handen van de Schatkist en de lagere overheid	in handen van de bedrijven en particulieren 1			Totaal			
					Rekeningen courant bij de N.B.B. 3	Tegoeden op postrekening 3	Direct opvraagbare deposito's of deposito's voor ten hoogste 30 dagen bij de banken en parastatale instellingen 3				
(1)	(2)	(3)	(4)	(5)	(6)	(7)	(8)	(9) = (4) + (8)	(10) = (3) + (9)	(11) = (9) : (10)	
1965 .....	6,6	170,3	173,4	11,8	0,4	37,6	95,4	133,4	145,2	318,6	54,4
1966 .....	6,9	175,3	178,7	14,9	0,5	41,5	104,1	146,1	161,0	339,7	52,6
1967 .....	6,5	177,5	180,1	17,4	0,5	39,0	113,5	153,0	170,4	350,5	51,4
1968 .....	6,6	183,2	185,4	20,8	0,8	46,2	123,3	170,3	191,1	376,5	49,2
1969 .....	7,0	183,0	185,2	25,6	0,4	43,9	131,2	176,5	201,1	386,3	47,9
1970 .....	7,5	188,2	190,7	25,2	0,4	49,6	152,6	202,6	227,8	418,5	45,6
1971 (Oude reeks) .....	8,1	201,8	204,5	29,6	0,6	49,6	176,4	226,6	256,2	460,7	44,4
1971 (Nieuwe reeks 4) ...	8,1	201,8	204,5	33,9	0,6	49,6	176,4	226,6	260,5	465,0	44,0
1972 September .....	8,3	215,5	218,5	36,9	0,4	56,9	190,4	247,7	284,6	503,1	43,4
December .....	8,5	222,6	225,3	37,9	0,6	60,3	206,1	267,0	304,9	530,2	42,5
1973 Maart .....	8,4	219,4	222,4	39,4	0,5	58,5	223,5	282,5	321,9	544,3	40,9
Juni .....	8,8	237,2	239,6	39,6	0,5	64,2	238,3	303,0	342,6	582,2	41,2
September .....	8,9	230,3	233,5	41,6	0,4	57,0	226,7	284,1	325,7	559,2	41,8
December .....	9,1	238,5	240,7	43,2	0,5	61,4	231,2	293,1	336,3	577,0	41,7
1974 Januari .....	9,1	228,9	231,7	r 44,3	0,3	r 67,8	228,0	r 296,1	340,4	572,1	40,5
Februari .....	9,1	230,4	232,9	r 33,7	0,5	r 66,9	231,2	r 298,6	332,3	565,2	41,2
Maart .....	8,8	232,8	235,2	r 51,7	0,6	r 60,0	248,4	r 309,0	360,7	595,9	39,5
April .....	8,9	238,0	240,1	r 45,5	0,3	r 71,2	247,4	r 318,9	364,4	604,5	39,7
Mei .....	8,9	244,8	247,1	r 44,5	0,3	r 63,8	262,6	r 326,7	371,2	618,3	40,0
Juni .....	9,0	250,6	252,9	r 44,1	0,5	r 64,0	259,8	r 324,3	368,4	621,3	40,7
Juli .....	9,1	244,4	247,0	r 39,3	0,3	r 64,7	246,6	r 311,6	350,9	597,9	41,3
Augustus .....	9,2	246,4	249,7	r 39,9	0,4	r 56,8	252,2	r 309,4	349,3	599,0	41,7
September .....	9,2	243,7	246,0	r 45,6	0,4	r 60,8	259,7	r 320,9	366,5	612,5	40,2
Oktober .....	9,2	243,1	246,1	r 41,7	0,2	r 64,1	248,7	r 313,0	354,7	600,8	41,0
November .....	9,3	246,1	249,1	r 46,2	0,2	r 62,0	250,5	r 312,7	358,9	608,0	41,0
December .....	9,5	256,1	258,4	r 47,6	0,3	r 61,5	259,9	r 321,7	369,3	627,7	41,2
1975 Januari .....	9,5	248,7	251,5	r 42,8	0,4	r 73,7	251,5	r 325,6	368,4	619,9	40,6

1 Incl. administratieve parastatale instellingen en openbare kredietinstellingen.

2 Na aftrek van de kasvoorraden van de N.B.B.

3 Na aftrek van de kasvoorraden der geldscheppende instellingen.

4 De afwijking t.o.v. de oude reeks is toe te schrijven aan een verbeterde telling van de tegoeden der buitengewone rekenplichtigen bij het Bestuur der Postchecks.

**XIII - 5. — GOUDVOORRAAD EN NETTODEVIEZENPOSITIE  
VAN DE GELDSCHEPPEDE INSTELLINGEN**

(Miljarden franken)

Periode	Bedragen einde periode 1			Evolutie							Evolutie	
	N.B.B.	Overige geldschep- pende instel- lingen	Totaal	Goudvoorraad en nettodeviezen- positie na statistische aanpassing			Kapitaaltransacties van de overheid met het buitenland		Herfinan- ciering buiten de geldschep- pende instel- lingen van commer- ciële vorder- ingen op het buiten- land (stij- ging : -)	Trans- acties met het buitel. 3 (lopend saldo + kapitaal- transacties van de bedrijven en parti- culieren)	Verschil tussen de gegevens van de betalings- balans [kol. (12)] en die v.d. geldschep- pende instell. [kol. (6)] 4	Goud- voorraad en netto- deviezen- positie vo'gens de betalings- balans van de B.L.E.U. 5
				N.B.B.	Overige geld- schep- pende instel- lingen	Totaal	Staat	Andere 2				
(1)	(2)	(3) = (1) + (2)	(4)	(5)	(6)	(7)	(8)	(9)	(10)	(11)	(12)	
1967 .....	136,9	-39,8	97,1	+12,4	- 4,3	+ 8,1	- 5,8	- 0,5	- 2,7	+17,1	+ 1,5	+ 9,6
1968 .....	122,9	-36,8	86,1	-14,0	+ 3,0	-11,0	- 3,5	- 0,2	+ 0,8	- 8,1	+ 7,3	- 3,7
1969 .....	128,3	-34,7	93,6	+ 5,2 <sup>67</sup>	+ 2,0	+ 7,2	- 2,4	- 0,2	- 2,8	+12,6	+ 7,9	+15,1
1970 .....	143,1	-38,3	104,8	+11,4 <sup>68</sup>	- 3,6	+ 7,8	- 0,5	- 0,4	- 4,8	+13,5	+ 7,4	+15,2
1971 .....	164,5	-32,0	132,5	+17,5 <sup>69</sup>	+ 6,4	+23,9	-11,2	...	+ 3,0	+32,1	- 0,5	+23,4
1972 .....	194,3	-45,6	148,7	+26,4 <sup>8</sup>	-13,7	+12,7	-10,5	- 0,1	+ 0,7	+22,6	+ 7,8	+20,5
1973 .....	219,1	-67,2	151,9	+35,4 <sup>10</sup>	-21,2	+14,2	- 4,6	...	- 1,0	+19,8	+19,1	+33,3
1974 .....	228,9	v-96,4	v132,5	+ 9,8	v-29,2	v-19,4	v- 3,7	v ...	- 5,9	v- 9,8	v+44,0	v+24,6
1972 4 <sup>e</sup> kwartaal ...	194,3	-45,6	148,7	- 2,7	+ 4,6	+ 1,9	- 3,1	...	...	+ 5,0	+ 6,5	+ 8,4
1973 1 <sup>e</sup> kwartaal ...	211,5	-65,4	146,1	+17,2	-19,5	- 2,3	- 2,2	...	- 4,1	+ 4,0	+ 7,0	+ 4,7
2 <sup>e</sup> kwartaal ...	220,0	-70,4	149,6	+ 8,5	- 5,0	+ 3,5	- 0,5	...	+ 2,0	+ 2,0	- 4,4	- 0,9
3 <sup>e</sup> kwartaal ...	226,2	-76,3	149,9	+ 6,2	- 5,9	+ 0,3	- 0,6	...	- 1,4	+ 2,3	+ 8,9	+ 9,2
4 <sup>e</sup> kwartaal ...	219,1	-67,2	151,9	+ 3,5 <sup>10</sup>	+ 9,2	+12,7	- 1,3	...	+ 2,5	+11,5	+ 7,6	+20,3
1974 1 <sup>e</sup> kwartaal ...	202,5	-70,7	131,8	-16,5	- 3,6	-20,1	- 1,3	...	- 3,1	-15,7	v+27,1	v+ 7,0
2 <sup>e</sup> kwartaal ...	201,7	-77,5	124,2	- 0,8	- 6,8	- 7,6	- 0,5	...	+ 0,3	- 7,4	v+14,0	v+ 6,4
3 <sup>e</sup> kwartaal ...	219,0	v-89,3	v129,7	+17,2	v-11,7	v+ 5,5	v- 0,8	v ...	- 1,2	v+ 7,5	v+16,2	v+21,7
4 <sup>e</sup> kwartaal ...	228,9	v-96,4	v132,5	+ 9,9	v- 7,1	v+ 2,8	v- 1,1	v ...	- 2,0	v+ 5,9	v-13,3	v-10,5

<sup>1</sup> Een indeling van de goudvoorraad en nettodeviezenpositie per voornaamste categorie van vorderingen en verplichtingen wordt gegeven in tabel XIII-2.

<sup>2</sup> Deze bedragen omvatten inzonderheid de buitenlandse leningen van de lagere overheid en van de administratieve parastatale instellingen, uitgezonderd het Wegenfonds, dat in de kolom (7), Staat, begrepen is.

<sup>3</sup> De cijfers van deze kolom, berekend zoals onderhavige tabel het aantoont, worden overgenomen in kolom (4) van tabel XIII-3.

<sup>4</sup> Dit verschil is gelijk aan :

— de veranderingen in de goudvoorraad en de nettodeviezenpositie van de geldschepende instellingen van de B.L.E.U. die voortvloeien uit de veranderingen in de netto tegoeden of -verplichtingen van de Luxemburgse banken op en tegenover andere landen dan België en tegenover in de B.L.E.U. gevestigde internationale instellingen [die veranderingen komen voor in kolom (12), maar niet in kolom (6)].

— min. a) veranderingen in de netto-tegoeden van de Belgische banken op Luxemburgse ingezetenen; b) sedert het 2<sup>e</sup> kwartaal van 1968, de veranderingen in de Luxemburgse overheidsfondsen in het bezit van de N.B.B. [die veranderingen komen voor in kolom (6), maar niet in kolom (12)].

— vanaf januari 1974 houden de cijfers van de betalingsbalans van de B.L.E.U. [kolom (12)] bovendien geen rekening met de boekhoudkundige

veranderingen die de tegenwaarde in Belgische franken van de aan het begin van de periode bestaande bedragen in buitenlandse geldsoorten ondergaan kan hebben ten gevolge van veranderingen in de wisselkoersen tijdens de periode.

<sup>5</sup> Zie tabellen IX-1, 2 en 3, rubriek 6.2.

<sup>6</sup> Na uitschakeling van een louter boekhoudkundige beweging in de goud- en deviezenpositie van de N.B.B., voortvloeiend uit de verandering in de wijze waarop de tegenwaarde van de rekening van het I.M.F. bij de N.B.B. wordt gefinancierd (Wet van 9 juni 1969).

<sup>7</sup> Excl. een verhoging met fr. 0,4 miljard d.i. de boekhoudkundige aanpassing van de constante tegoeden in Duitse markten tengevolge van de revaluatie van deze valuta.

<sup>8</sup> Excl. een vermeerdering van 3,5 miljard, voortvloeiend uit de verandering van de bijzondere trekkingsrechten op het I.M.F.

<sup>9</sup> Excl. een verhoging met fr. 0,4 miljard d.i. de boekhoudkundige aanpassing van de constante tegoeden in Zwitserse franken tengevolge van de revaluatie van deze valuta.

<sup>10</sup> Excl. een louter boekhoudkundige vermindering met fr. 10,7 miljard voortvloeiend uit de aanpassing van diverse tegoeden en verplichtingen ten gevolge van de appreciatie van de Belgische frank na de beslissingen van de Monetaire conferentie van Washington van 18 december 1971 en van de devaluatie van de dollar van de Verenigde Staten in 1973.

**XIII - 6. — OPGENOMEN BEDRAGEN VAN DE DISCONTOKREDIETEN, VOORSCHOTTEN EN ACCEPTKREDIETEN BIJ HUN OORSPRONG DOOR DE DEPOSITOBANKEN VERLEEND AAN DE BEDRIJVEN EN PARTICULIEREN EN AAN HET BUITENLAND**

**Zichtbare economische bestemming**

(Miljarden franken)

Einde periode	Kredieten aan bedrijven en particulieren						Kredieten aan het buitenland				Eind-totaal
	Specifieke financieringen				Kredieten waarvoor geen economische bestemming kon worden bepaald	Totaal	Specifieke financiering van betalings-termijnen bij de uitvoer	Kredieten waarvoor geen economische bestemming kon worden bepaald		Totaal	
	van investeringen in industrie, landbouw en ambachtswezen	van de bouw en van transacties in onroerende goederen	van verkopen en leningen op afbetaling	van invoer				Kas-kredieten	Andere		
	(1)	(2)	(3)	(4)	(5)	(6) = (1) tot (5)	(7)	(8)	(9)	(10) = (7) tot (9)	
1965 .....	13,8	8,2	12,8	12,2	75,8	122,8	18,0	7,2	3,1	28,3	151,1
1966 <sup>5</sup> .....	18,4	9,2	14,1	13,2	87,9	142,8	19,6	6,7	2,5	28,8	171,6
1967 <sup>5</sup> .....	23,2	11,5	15,5	13,4	105,1	168,7	23,7	6,9	3,9	34,5	203,2
1968 .....	28,0	13,9	19,8	14,3	118,4	194,4	29,8	14,5	4,1	48,4	242,8
1969 <sup>6</sup> .....	27,6	14,0	23,7	13,7	125,9	204,9	32,4	18,5	2,1	53,0	257,9
1970 .....	29,1	16,9	24,8	17,6	141,7	230,1	40,7	43,1	2,3	86,1	316,2
1971 .....	30,3	18,2	25,6	23,4	167,4	264,9	44,6	57,7	3,2	105,5	370,4
1972 September <sup>5</sup> .....	33,1	18,8	32,9	24,3	181,2	290,3	47,3	55,9	2,5	105,7	396,0
December <sup>5</sup> .....	33,9	20,0	34,4	27,2	201,7	317,2	52,1	60,4	2,6	115,1	432,3
1973 Maart <sup>5</sup> .....	35,9	21,0	35,4 37,1 <sup>7</sup>	22,7	209,2 207,5 <sup>7</sup>	324,2	50,3	57,5	3,7	111,5	435,7
Juni <sup>5</sup> .....	38,8	23,3	37,3	21,4	220,3	341,1	51,7	59,9	1,3	112,9	454,0
September <sup>5</sup> .....	39,9	25,1	42,5	21,4	228,7	357,6	54,1	69,5	0,9	124,5	482,1
December .....	43,0	26,6	41,6	22,1	241,4	374,7	57,0	75,9	2,0	134,9	509,6
1974 Maart <sup>5</sup> .....	45,5	28,6	41,7	25,7	247,3	388,8	62,6	77,9	2,0	142,5	531,3
Juni <sup>5</sup> .....	45,8	31,1	42,6	21,7	255,1	396,3	65,7	86,6	0,4	152,7	549,0
September .....	46,4	32,1	47,3	21,6	252,2	399,6	62,4	99,2	2,7	164,3	563,9
December .....	47,7	34,9	45,2	23,7	267,0	418,5	70,9	98,8	1,7	171,4	589,9

<sup>1</sup> Kredieten toegestaan in het kader van de wetten van 24 mei 1959, 17 juli 1959, 18 juli 1959, 15 februari 1961, 14 juli 1966 en 30 december 1970 (gesubsidieerde en/of gewaarborgde kredieten), en niet-« gesubsidieerde en/of gewaarborgde » kredieten waarvan ten minste een deel een oorspronkelijke looptijd heeft van 2 jaar of meer (5 jaar of meer in de oude reeks) op voorwaarde evenwel dat het geen zuiver commerciële kredieten betreft, noch kredieten hoofdzakelijk bestemd voor financiering van de bouw of de aankoop van woningen, kantoren, scholen, ziekenhuizen, enz. De oude reeks (tot 1968) omvat een bepaald bedrag kredieten tot financiering van verkopen op afbetaling. In de nieuwe reeks zijn alle kredieten van deze soort ondergebracht in kolom (3).

<sup>2</sup> Kredieten aan ondernemingen die tot maatschappelijk doel hebben de oprichting van gebouwen en/of het uitvoeren van werken van burgerlijke bouwkunde, kredieten aan immobielvennootschappen en kredieten die vooral bestemd zijn voor het financieren van de aankoop of de bouw van woningen, kantoren, scholen, ziekenhuizen, enz.

<sup>3</sup> Kredieten aan de kopers en verkopers op afbetaling (ongeacht of de banken al dan niet bij het verkoopcontract zijn betrokken), rechtstreeks door de banken toegestane persoonlijke leningen en door de banken aan de financieringsmaatschappijen verleende kredieten. In de oude reeks (tot 1968) kwam een deel van de kredieten aan de kopers op afbetaling voor in kolom (1). In de nieuwe reeks zijn alle kredieten van deze soort opgenomen in kolom (3).

<sup>4</sup> Inclusief de promessen op het buitenland, die in tabel XIII-7 begrepen zijn in kolom (2) « Handelspapier ».

<sup>5</sup> Inclusief het papier dat op de laatste dag van de maand verviel en dat niet kon worden geïnd omdat die dag een zaterdag of een feestdag was.

<sup>6</sup> Nieuwe reeks.

<sup>7</sup> Nieuwe reeks na verbetering aangebracht door een belangrijke bank.

N.B. — Voor de wijze van opstelling : zie *Tijdschrift voor Documentatie en Voorlichting*, XLIIe jaargang, deel II, nr 3, september 1967, blz. 243.



**XIII · 7. — OPGENOMEN BEDRAGEN VAN DE DISCONTOKREDIETEN, VOORSCHOTTEN EN ACCEPTKREDIETEN BIJ HUN OORSPRONG DOOR DE DEPOSITOBANKEN VERLEEND AAN DE BEDRIJVEN EN PARTICULIEREN EN AAN HET BUITENLAND**

**Vorm en houderschap**  
(Miljarden franken)

Einde periode	Kredieten bij hun oorsprong door de depositobanken verleend				Kredieten ondergebracht buiten de depositobanken 1			Kredieten ondergebracht bij de depositobanken				Pro memoria : Andere kredieten ondergebracht bij de banken 2 (12)
	Bank-accepten (1)	Handelspapier (2)	Voorschotten (3)	Totaal (4) = (1) tot (3) = (7) + (11)	Bank-accepten (5)	Handelspapier (6)	Totaal (7) = (5) + (6)	Bank-accepten (8)	Handelspapier (9)	Voorschotten (10)	Totaal (11) = (8) tot (10)	
<b>A. Kredieten aan bedrijven en particulieren</b>												
1965 .....	12,6	55,4	54,8	122,8	7,0	9,9	16,9	5,6	45,5	54,8	105,9	...
1966 3 .....	13,8	65,7	63,3	142,8	6,4	10,5	16,9	7,4	55,2	63,3	125,9	0,2
1967 3 .....	12,7	78,3	77,7	168,7	5,8	13,8	19,6	6,9	64,5	77,7	149,1	0,1
1968 .....	11,9	84,5	98,0	194,4	7,7	17,5	25,2	4,2	67,0	98,0	169,2	...
1969 .....	10,2	95,3	99,4	204,9	6,3	13,2	19,5	3,9	82,1	99,4	185,4	0,1
1970 .....	14,2	101,0	114,9	230,1	7,9	9,5	17,4	6,3	91,5	114,9	212,7	0,2
1971 .....	20,7	102,6	141,6	264,9	12,1	9,0	21,1	8,6	93,6	141,6	243,8	0,1
1972 September 3 ...	21,2	108,5	160,6	290,3	12,4	11,7	24,1	8,8	96,8	160,6	266,2	0,1
December 3 ...	23,0	119,8	174,4	317,2	13,9	13,7	27,6	9,1	106,1	174,4	289,6	0,1
1973 Maart 3 .....	18,9	120,4	184,9	324,2	8,2	9,9	18,1	10,7	110,5	184,9	306,1	...
Juni 3 .....	17,7	123,4	200,0	341,1	6,8	12,5	19,3	10,9	110,9	200,0	321,8	...
September 3 ...	18,3	126,4	212,9	357,6	11,0	13,2	24,2	7,3	113,2	212,9	333,4	0,1
December ...	19,0	133,0	222,7	374,7	13,1	16,6	29,7	5,9	116,4	222,7	345,0	0,1
1974 Maart 3 .....	21,2	143,2	224,4	388,8	12,0	17,2	29,2	9,2	126,2	224,4	359,8	...
Juni 3 .....	19,4	144,1	232,8	396,3	10,0	17,8	27,8	9,4	126,3	232,8	368,5	0,1
September ...	18,1	136,6	244,9	399,6	9,5	18,1	27,6	8,6	118,5	244,9	372,0	0,2
December ...	19,6	143,3	255,6	418,5	11,7	26,6	38,3	7,9	116,7	255,6	380,2	0,3
<b>B. Kredieten aan het buitenland</b>												
1965 .....	14,4	7,3	6,6	28,3	9,2	2,9	12,1	5,2	4,4	6,6	16,2	0,1
1966 3 .....	15,0	7,6	6,2	28,8	9,4	2,6	12,0	5,6	5,0	6,2	16,8	0,1
1967 3 .....	16,8	11,3	6,4	34,5	10,4	5,0	15,4	6,4	6,3	6,4	19,1	0,1
1968 .....	20,2	14,3	13,9	48,4	13,8	6,6	20,4	6,4	7,7	13,9	28,0	0,1
1969 .....	19,1	15,8	18,1	53,0	12,7	7,9	20,6	6,4	7,9	18,1	32,4	...
1970 .....	23,0	20,0	43,1	86,1	10,4	8,6	19,0	12,6	11,4	43,1	67,1	...
1971 .....	24,8	22,4	58,3	105,5	10,9	8,8	19,7	13,9	13,6	58,3	85,8	...
1972 September 3 ...	23,4	25,5	56,8	105,7	11,4	10,8	22,2	12,0	14,7	56,8	83,5	...
December 3 ...	25,3	28,8	61,0	115,1	13,5	13,1	26,6	11,8	15,7	61,0	88,5	...
1973 Maart 3 .....	22,2	31,0	58,3	111,5	9,4	12,0	21,4	12,8	19,0	58,3	90,1	...
Juni 3 .....	23,2	30,7	59,0	112,9	10,3	12,2	23,0	12,4	18,5	59,0	89,9	...
September 3 ...	25,2	29,9	69,4	124,5	14,3	13,2	27,5	10,9	16,7	69,4	97,0	...
December ...	26,9	31,3	76,7	134,9	15,8	12,1	27,9	11,1	19,2	76,7	107,0	...
1974 Maart 3 .....	30,2	33,7	78,6	142,5	16,5	12,7	29,2	13,7	21,0	78,6	113,3	...
Juni 3 .....	31,1	34,4	87,2	152,7	16,8	14,4	31,2	14,3	20,0	87,2	121,5	...
September ...	23,4	34,6	101,3	164,3	13,5	13,7	27,2	14,9	20,9	101,3	137,1	...
December ...	32,6	37,4	101,4	171,4	15,3	14,0	29,3	17,3	23,4	101,4	142,1	...
<b>C. Totaal</b>												
1965 .....	27,0	62,7	61,4	151,1	16,2	12,8	29,0	10,8	49,9	61,4	122,1	0,1
1966 3 .....	28,8	73,3	69,5	171,6	15,8	13,1	28,9	13,0	60,2	69,5	142,7	0,3
1967 3 .....	29,5	89,6	84,1	203,2	16,2	18,8	35,0	13,3	70,8	84,1	168,2	0,2
1968 .....	32,1	98,8	111,9	242,8	21,5	24,1	45,6	10,6	74,7	111,9	197,2	0,1
1969 .....	29,3	111,1	117,5	257,9	19,0	21,1	40,1	10,3	90,0	117,5	217,8	0,1
1970 .....	37,2	121,0	158,0	316,2	18,3	18,1	36,4	18,9	102,9	158,0	279,8	0,2
1971 .....	45,5	125,0	199,9	370,4	23,0	17,8	40,8	22,5	107,2	199,9	329,6	0,1
1972 September 3 ...	44,6	134,0	217,4	396,0	23,8	22,5	46,3	20,8	111,5	217,4	349,7	0,1
December 3 ...	48,3	148,6	235,4	432,3	27,4	26,8	54,2	20,9	121,8	235,4	378,1	0,1
1973 Maart 3 .....	41,1	151,4	243,2	435,7	17,6	21,9	39,5	23,5	129,5	243,2	396,2	...
Juni 3 .....	40,9	154,1	259,0	454,0	17,6	24,7	42,3	23,3	129,4	259,0	411,7	...
September 3 ...	43,5	156,3	282,3	482,1	25,3	26,4	51,7	18,2	129,9	282,3	430,4	0,1
December ...	45,9	164,3	299,4	509,6	28,9	28,7	57,6	17,0	135,6	299,4	452,0	0,1
1974 Maart 3 .....	51,4	176,9	303,0	531,3	28,5	29,9	58,4	22,9	147,0	303,0	472,9	...
Juni 3 .....	50,5	178,5	320,0	549,0	26,8	32,2	59,0	23,7	146,3	320,0	490,0	0,1
September ...	46,5	171,2	346,2	563,9	23,0	31,8	54,8	23,5	139,4	346,2	509,1	0,2
December ...	52,2	180,7	357,0	589,9	27,0	40,6	67,6	25,2	140,1	357,0	522,3	0,3

1 Die kredieten zijn hoofdzakelijk ondergebracht bij de N.B.B., bij het H.W.I., bij andere Belgische financiële instellingen en in het buitenland.

2 Het gaat hier om handelspapier.

3 Incl. het papier dat op de laatste dag van de maand verviel en dat niet kon worden geïnd omdat die dag een zaterdag of een feestdag was. N. B. — Voor de wijze van opstelling : zie Tijdschrift voor Documentatie en Voorlichting, XLIIe jaargang, deel II, nr 3, september 1967, blz. 243.

**XIII - 8. — DISCONTOKREDIETEN, VOORSCHOTTEN EN ACCEPTKREDIETEN  
AAN DE BEDRIJVEN EN PARTICULIEREN EN AAN HET BUITENLAND  
ONDERGEBRACHT BIJ DE NATIONALE BANK VAN BELGIE**

(Miljarden franken)

Einde periode	Kredieten bij hun oorsprong door de N.B.B. verleend (rechtstreekse kredieten)			Geherdisconteerde wissels			Eindtotaal			
	Handels-papier (1)	Voor-schotten (2)	Totaal (3) = (1) + (2)	Bank-accepten (4)	Handels-papier (5)	Totaal (6) = (4) + (5)	Bank-accepten (7)	Handels-papier (8)	Voor-schotten (9)	Totaal (10) = (7) tot (9) = (3) + (6)

**A. Kredieten aan bedrijven en particulieren**

1965	1,8	...	1,8	2,7	1,1	3,8	2,7	1,9	...	5,6	
1966 <sup>1</sup>	1,9	...	1,9	4,0	2,0	6,0	4,0	3,9	...	7,9	
1967 <sup>1</sup>	2,2	...	2,2	0,7	2,7	3,4	0,7	4,9	...	5,6	
1968	1,9	...	1,9	1,9	7,5	9,4	1,9	9,4	...	11,3	
1969	2,5	...	2,5	1,9	4,1	6,0	1,9	6,6	...	8,5	
1970	2,1	0,2	2,3	1,4	1,1	2,5	1,4	3,2	0,2	4,8	
1971	2,9	0,3	3,2	4,6	1,8	6,4	4,6	4,7	0,3	9,6	
1972	September <sup>1</sup>	1,4	0,1	1,5	3,3	2,7	6,0	3,3	4,1	0,1	7,5
	December <sup>1</sup>	3,3	0,1	3,4	6,3	6,7	13,0	6,3	10,0	0,1	16,4
1973	Maart <sup>1</sup>	3,1	...	3,1	2,2	2,4	4,6	2,2	5,5	...	7,7
	Juni <sup>1</sup>	2,0	...	2,0	3,8	4,3	8,1	3,8	6,3	...	10,1
	September <sup>1</sup>	1,5	...	1,5	4,6	5,7	10,3	4,6	7,2	...	11,8
	December	3,2	0,4	3,6	7,9	11,5	19,4	7,9	14,7	0,4	23,0
1974	Maart <sup>1</sup>	2,6	...	2,6	7,6	6,6	14,2	7,6	9,2	...	16,8
	Juni <sup>1</sup>	1,4	...	1,4	5,9	4,9	10,8	5,9	6,3	...	12,2
	September	1,0	0,1	1,1	5,1	8,5	13,6	5,1	9,5	0,1	14,7
	December	2,5	0,5	3,0	5,2	11,0	16,2	5,2	13,5	0,5	19,2

**B. Kredieten aan het buitenland**

1965	...	...	...	6,5	0,2	6,7	6,5	0,2	...	6,7	
1966 <sup>1</sup>	...	...	...	7,2	0,4	7,6	7,2	0,4	...	7,6	
1967 <sup>1</sup>	...	...	...	7,2	0,9	8,1	7,2	0,9	...	8,1	
1968	0,1	...	0,1	11,3	2,8	14,1	11,3	2,9	...	14,2	
1969	0,1	...	0,1	8,5	1,2	9,7	8,5	1,3	...	9,8	
1970	0,2	...	0,2	1,3	0,3	1,6	1,3	0,5	...	1,8	
1971	0,2	...	0,2	4,7	0,9	5,6	4,7	1,1	...	5,8	
1972	September <sup>1</sup>	...	...	8,5	3,0	11,5	8,5	3,0	...	11,5	
	December <sup>1</sup>	...	...	11,6	4,9	16,5	11,6	4,9	...	16,5	
1973	Maart <sup>1</sup>	...	...	3,7	1,5	5,2	3,7	1,5	...	5,2	
	Juni <sup>1</sup>	...	...	6,8	4,0	10,8	6,8	4,0	...	10,8	
	September <sup>1</sup>	...	...	8,1	2,9	11,0	8,1	2,9	...	11,0	
	December	...	...	12,7	4,2	16,9	12,7	4,2	...	16,9	
1974	Maart <sup>1</sup>	0,1	...	0,1	11,6	3,5	15,1	11,6	3,6	...	15,2
	Juni <sup>1</sup>	...	...	...	12,8	4,6	17,4	12,8	4,6	...	17,4
	September	...	...	...	9,1	3,1	12,2	9,1	3,1	...	12,2
	December	...	...	...	9,5	2,5	12,0	9,5	2,5	...	12,0

**C. Totaal**

1965	1,8	...	1,8	9,2	1,3	10,5	9,2	3,1	...	12,3	
1966 <sup>1</sup>	1,9	...	1,9	11,2	2,4	13,6	11,2	4,3	...	15,5	
1967 <sup>1</sup>	2,2	...	2,2	7,9	3,6	11,5	7,9	5,8	...	13,7	
1968	2,0	...	2,0	13,2	10,3	23,5	13,2	12,3	...	25,5	
1969	2,6	...	2,6	10,4	5,3	15,7	10,4	7,9	...	18,3	
1970	2,3	0,2	2,5	2,7	1,4	4,1	2,7	3,7	0,2	6,6	
1971	3,1	0,3	3,4	9,3	2,7	12,0	9,3	5,8	0,3	15,4	
1972	September <sup>1</sup>	1,4	0,1	1,5	11,8	5,7	17,5	11,8	7,1	0,1	19,0
	December <sup>1</sup>	3,3	0,1	3,4	17,9	11,6	29,5	17,9	14,9	0,1	32,9
1973	Maart <sup>1</sup>	3,1	...	3,1	5,9	3,9	9,8	5,9	7,0	...	12,9
	Juni <sup>1</sup>	2,0	...	2,0	10,6	8,3	18,9	10,6	10,3	...	20,9
	September <sup>1</sup>	1,5	...	1,5	12,7	8,6	21,3	12,7	10,1	...	22,8
	December	3,2	0,4	3,6	20,6	15,7	36,3	20,6	18,9	0,4	39,9
1974	Maart <sup>1</sup>	2,7	...	2,7	19,2	10,1	29,3	19,2	12,8	...	32,0
	Juni <sup>1</sup>	1,4	...	1,4	18,7	9,5	28,2	18,7	10,9	...	29,6
	September	1,0	0,1	1,1	14,2	11,6	25,8	14,2	12,6	0,1	26,9
	December	2,5	0,5	3,0	14,7	13,5	28,2	14,7	16,0	0,5	31,2

<sup>1</sup> Incl. het papier dat op de laatste dag van de maand verviel en dat niet kon worden geïnd omdat die dag een zaterdag of een feestdag was.

N. B. — Voor de wijze van opstelling : zie *Tijdschrift voor Documentatie en Voorlichting*, XLIIe jaargang, deel II, nr 3, september 1967, blz. 248.

**XIII - 9. — OPGENOMEN BEDRAGEN VAN DE DISCONTOKREDIETEN  
VOORSCHOTTEN EN ACCEPTKREDIETEN  
BIJ HUN OORSPONG DOOR DE GELDSCHEPPENDE INSTELLINGEN VERLEEND  
AAN DE BEDRIJVEN EN PARTICULIEREN EN AAN HET BUITENLAND**

(Miljarden franken)

Einde periode	Kredieten bij hun oorsprong door de geldscheppende instellingen verleend 1				Kredieten ondergebracht buiten de geldscheppende instellingen			Kredieten ondergebracht bij de geldscheppende instellingen 2				Pro memorie : Andere kredieten onder- gebracht bij de geldschep- pende instel- lingen 3 (12)	
	Bank- accepten (1)	Handels- papier (2)	Voor- schotten (3)	Totaal (4) = (1) tot (3) = (7) + (11)	Bank- accepten (5)	Handels- papier (6)	Totaal (7) = (5) + (6)	Bank- accepten (8)	Handels- papier (9)	Voor- schotten (10)	Totaal (11) = (8) tot (10)		
<b>A. Kredieten aan bedrijven en particulieren</b>													
1965	12,6	57,2	54,8	124,6	3,9	8,2	12,1	8,7	49,0	54,8	112,5	...	
1966 4	13,8	67,6	63,3	144,7	2,2	7,8	10,0	11,6	59,8	63,3	134,7	0,2	
1967 4	12,7	80,5	77,7	170,9	4,2	9,9	14,1	8,5	70,6	77,7	156,8	0,2	
1968	11,9	86,4	98,0	196,3	5,8	8,6	14,4	6,1	77,8	98,0	181,9	0,6	
1969	10,2	97,8	99,4	207,4	2,9	7,8	10,7	7,3	90,0	99,4	196,7	0,5	
1970	14,2	103,2	115,0	232,4	5,5	7,4	12,9	8,7	95,8	115,0	219,5	0,2	
1971	20,7	105,5	141,9	268,1	7,5	5,0	12,5	13,2	100,5	141,9	255,6	0,1	
1972	September 4	21,2	109,9	160,7	291,8	8,5	7,8	16,3	12,7	102,1	160,7	275,5	0,6
	December 4	23,0	123,1	174,5	320,6	7,4	6,6	14,0	15,6	116,5	174,5	306,6	0,8
1973	Maart 4	18,9	123,5	184,9	327,3	5,0	6,1	11,1	13,9	117,4	184,9	316,2	...
	Juni 4	17,7	125,4	200,0	343,1	3,0	6,1	9,1	14,7	119,3	200,0	334,0	...
	September 4	18,3	127,9	212,9	359,1	5,8	3,8	9,6	12,5	124,1	212,9	349,5	1,0
	December	19,0	136,2	223,1	378,3	5,2	2,2	7,4	13,8	134,0	223,1	370,9	0,6
1974	Maart 4	21,2	145,8	224,4	391,4	4,3	4,5	8,8	16,9	141,3	224,4	382,6	0,1
	Juni 4	19,4	145,5	232,8	397,7	3,9	7,6	11,5	15,5	137,9	232,8	386,2	0,5
	September	18,1	137,6	245,0	400,7	4,3	6,7	11,0	13,8	130,9	245,0	389,7	0,4
	December	19,6	145,8	256,1	421,5	5,8	13,2	19,0	13,8	132,6	256,1	402,5	0,5
<b>B. Kredieten aan het buitenland</b>													
1965	14,4	7,3	6,6	28,3	2,6	2,7	5,3	11,8	4,6	6,6	23,0	0,1	
1966 4	15,0	7,6	6,2	28,8	2,1	2,2	4,3	12,9	5,4	6,2	24,5	0,1	
1967 4	16,8	11,3	6,4	34,5	3,0	4,1	7,1	13,8	7,2	6,4	27,4	0,1	
1968	20,2	14,4	13,9	48,5	2,4	3,8	6,2	17,8	10,6	13,9	42,3	0,1	
1969	19,1	15,9	18,1	53,1	3,1	5,9	9,0	16,0	10,0	18,1	44,1	...	
1970	23,0	20,2	43,1	86,3	6,8	7,6	13,9	16,7	12,6	43,1	72,4	...	
1971	24,8	22,6	58,3	105,7	3,8	7,0	10,8	21,0	15,6	58,3	94,9	...	
1972	September 4	23,4	25,5	56,8	105,7	2,4	7,6	10,0	21,0	17,9	56,8	95,7	...
	December 4	25,3	28,8	61,0	115,1	1,9	8,2	10,1	23,4	20,6	61,0	105,0	...
1973	Maart 4	22,2	31,0	58,3	111,5	4,7	9,4	14,1	17,5	21,6	58,3	97,4	...
	Juni 4	23,2	30,7	59,0	112,9	4,0	8,2	12,2	19,2	22,5	59,0	100,7	...
	September 4	25,2	29,9	69,4	124,5	4,5	9,0	13,5	20,7	20,9	69,4	111,0	...
	December	26,9	31,3	76,7	134,9	3,1	7,9	11,0	23,8	23,4	76,7	123,9	...
1974	Maart 4	30,2	33,8	78,6	142,6	4,9	9,2	14,1	25,3	24,6	78,6	128,5	...
	Juni 4	31,1	34,4	87,2	152,7	4,0	9,8	13,8	27,1	24,6	87,2	138,9	...
	September	28,4	34,6	101,3	164,3	4,1	10,7	14,8	24,3	23,9	101,3	149,5	...
	December	32,6	37,4	101,4	171,4	5,5	11,4	16,9	27,1	26,0	101,4	154,5	...
<b>C. Totaal</b>													
1965	27,0	64,5	61,4	152,9	6,5	10,9	17,4	20,5	53,6	61,4	135,5	0,1	
1966 4	28,8	75,2	69,5	173,5	4,3	10,0	14,3	24,5	65,2	69,5	159,2	0,3	
1967 4	29,5	91,8	84,1	205,4	7,2	14,0	21,2	22,3	77,8	84,1	184,2	0,3	
1968	32,1	100,8	111,9	244,8	8,2	12,4	20,6	23,9	88,4	111,9	224,2	0,7	
1969	29,3	113,7	117,5	260,5	6,0	13,7	19,7	23,3	100,0	117,5	240,8	0,5	
1970	37,2	123,4	158,1	318,7	11,8	15,0	26,8	25,4	108,4	158,1	291,9	0,2	
1971	45,5	128,1	200,2	373,8	11,3	12,0	23,3	34,2	116,1	200,2	350,5	0,1	
1972	September 4	44,6	135,4	217,5	397,5	10,9	15,4	26,3	33,7	120,0	217,5	371,2	0,6
	December 4	48,3	151,9	235,5	435,7	9,3	14,8	24,1	39,0	137,1	235,5	411,6	0,8
1973	Maart 4	41,1	154,5	243,2	438,8	9,7	15,5	25,2	31,4	139,0	243,2	413,6	...
	Juni 4	40,9	156,1	259,0	456,0	7,0	14,3	21,3	33,9	141,8	259,0	434,7	...
	September 4	43,5	157,8	282,3	483,6	10,3	12,8	23,1	33,2	145,0	282,3	460,5	1,0
	December	45,9	167,5	299,8	513,2	8,3	10,1	18,4	37,6	157,4	299,8	494,8	0,6
1974	Maart 4	51,4	179,6	303,0	534,0	9,2	13,7	22,9	42,2	165,9	303,0	511,1	0,1
	Juni 4	50,5	179,9	320,0	550,4	7,9	17,4	25,3	42,6	162,5	320,0	525,1	0,5
	September	46,5	172,2	346,3	565,0	8,4	17,4	25,8	38,1	154,8	346,3	539,2	0,4
	December	52,2	183,2	357,5	592,9	11,3	24,6	35,9	40,9	158,6	357,4	557,0	0,5

1 Kredieten bij hun oorsprong verleend door de depositobanken [kolom (4) van tabel XIII-7] en door de N.B.B. [kolom (3) van tabel XIII-8].  
2 Kredieten ondergebracht bij de depositobanken, bij de N.B.B., bij het Gemeentekrediet van België en bij het H.W.I. (kredieten welke deze instelling door een beroep op de geldscheppende instellingen financiert).

3 Het gaat hier om handelspapier.

4 Incl. het papier dat op de laatste dag van de maand verviel en dat niet kon worden geïnd omdat die dag een zaterdag of een feestdag was.

N. B. — Voor de wijze van opstelling: zie Tijdschrift voor Documentatie en Voorlichting, XLIIe jaargang, deel II, nr 3, september 1967, blz. 243.



# XIII - 10. — BALANSEN VAN DE NATIONALE BANK VAN BELGIE

(Miljarden franken)

Posten	1966 31 december	1967 31 december	1968 31 december	1969 31 december	1970 31 december	1971 31 december	1972 31 december	1973 31 december	1974 31 december
<b>ACTIVA</b>									
Goudvoorraad .....	76,2	74,0	76,2	75,9	73,5	77,2	75,4	71,8	71,8
<b>Internationaal Muntfonds :</b>									
Deelneming .....				7,8	19,6	30,0	25,9	24,0	24,9
Leningen .....				...	...	...	...	...	...
Bijzondere trekkingsrechten .....				...	10,2	20,3	26,1	30,5	28,4
<i>Totaal van de dekkingselementen</i> <sup>1</sup> ..	76,2	74,0	76,2	83,7	103,3	127,5	127,4	126,3	125,1
Vreemde valuta's .....	21,4	36,1	18,1	35,6	39,0	35,0	52,4	75,9	88,6
<b>Te ontvangen vreemde valuta's en goud</b>	11,5	12,5	12,3	17,5	10,7	0,3	...	...	...
<b>Activa in het buitenland, in Belgische franken</b> .....	1,5	3,0	—	—	—	—	—	—	—
<b>Internationale akkorden :</b>									
Europese Betalingsunie .....	—	—	—	—	—	—	—	—	—
Europees Monetair Akkoord .....	...	...	...	...	...	...	...	...	...
<b>Internationaal Muntfonds :</b>									
Deelneming .....	15,2	14,7	10,3						
Leningen <sup>2</sup> .....	3,4	1,9	5,0						
Andere akkorden .....	...	...	0,1	...	0,1	...	...	...	...
<b>Europees Fonds voor Monetaire Samenw. E.E.G. : Financiële bijstand op middellange termijn</b> .....	—	—	—	—	—	—	—	3,5	...
<b>Debiteuren wegens termijnverkoop van vreemde valuta's en goud</b> .....	21,3	35,5	18,2	34,0	37,8	34,8	20,6	28,8	13,5
<b>Handelspapier</b> .....	15,5	13,8	26,7	18,6	6,5	15,1	33,4	40,1	32,2
<b>Voorschotten op onderpand</b> .....	0,3	0,3	0,6	0,1	0,2	0,3	3,5	2,4	0,6
<b>Overheidseffecten :</b>									
Belgische overheidseffecten .....	9,6	2,7	14,7	15,6	13,3	4,9	1,1	0,4	5,1
Luxemburgse overheidseffecten .....	—	—	0,2	...	...	...	...	...	...
<b>Deel- en pasmunt</b> .....	0,3	0,3	0,2	0,3	0,3	0,3	0,3	0,3	0,4
<b>Tegoed bij het Bestuur der Postchecks</b> ...	...	...	...	...	...	...	...	...	...
<b>Geconsolideerde vordering op de Staat</b>	34,0	34,0	34,0	34,0	34,0	34,0	34,0	34,0	34,0
<b>Speciale Schatkistbons</b> .....	—	—	—	—	—	—	—	2,8	0,9
<b>Voorlopige aanpassing naar aanleiding van de wet d.d. 3 juli 1972</b> .....	—	—	—	—	—	—	—	3,4	3,4
<b>Overheidsfondsen</b> .....	3,2	3,4	3,5	3,6	3,7	3,8	4,1	4,3	4,8
<b>Gebouwen, materieel en meubelen</b> .....	1,9	2,0	2,1	2,1	2,2	2,2	2,2	2,2	2,2
<b>Waarden van de Pensioenkas van het Personeel</b> .....	2,0	2,3	2,6	2,8	3,1	3,5	4,0	4,5	5,5
<b>Diversen</b> .....	1,7	1,4	1,9	1,8	2,0	1,0	1,4	2,0	2,8
<b>Orderekening :</b>	219,0	237,9	226,7	249,7	256,2	262,7	284,4	330,9	325,6
<b>Bestuur der Postchecks :</b> Tegoed voor rekening van de Minister van Nationale Opvoeding (Schoolpakt) .....	1,4	1,7	2,4	2,6	2,6	2,3	2,1	3,3	11,8
<b>PASSIVA</b>									
<b>Bankbiljetten in omloop</b> .....	175,3	177,5	183,2	183,0	188,2	201,8	222,6	238,5	256,1
<b>Rekeningen-courant :</b>									
gewone rekening .....	...	...	...	...	...	...	...	...	...
buitengewone conjunctuurtaks .....	...	...	...	...	...	...	...	...	...
<b>Schatkist</b> { speciale rekening vereffening E.B.U. ....	...	...	...	...	...	...	...	...	...
Banken in het buitenl. : gew. rekening.	0,4	0,3	0,7	0,4	0,5	0,7	0,6	0,6	0,4
Diverse rekeningen-courant en te betalen waarden .....	2,3	3,2	2,5	4,5	4,2	3,2	3,5	3,7	5,4
<b>Internationale akkorden :</b>									
Europees Monetair Akkoord .....	0,2	0,3	0,3	0,2	0,5	1,1	0,7	2,0	2,6
Andere akkorden .....	0,3	0,3	0,2	0,3	0,3	2,0	0,7	...	...
<i>Totaal der verbintenissen op zicht</i> ...	178,5	181,6	186,9	188,4	193,7	208,8	228,1	244,8	264,5
<b>Internationaal Muntfonds :</b>									
Bijzondere trekkingsrechten, netto cumulatieve toewijzing .....	—	—	—	—	3,5	7,0	10,5	10,2	10,2
<b>Europees Fonds voor Monetaire Samenwerking</b> .....	—	—	—	—	—	—	—	...	...
<b>Monetaire reserve</b> <sup>3</sup> .....	...	...	...	...	...	...	11,8	34,5	21,0
<b>Te leveren vreemde valuta's en goud</b> .....	32,8	48,2	30,7	51,8	48,7	35,8	21,5	26,5	11,1
<b>Pensioenkas van het Personeel</b> .....	2,0	2,3	2,6	2,8	3,1	3,5	4,0	4,5	5,5
<b>Diversen</b> .....	2,4	2,3	2,9	3,0	3,4	3,5	4,3	5,6	8,1
<b>Kapitaal</b> .....	0,4	0,4	0,4	0,4	0,4	0,4	0,4	0,4	0,4
<b>Reserves en afschrijvingsrekening</b> .....	2,9	3,1	3,2	3,3	3,4	3,7	3,8	4,4	4,8
<b>Orderekening :</b>	219,0	237,9	226,7	249,7	256,2	262,7	284,4	330,9	325,6
<b>Ministers van Nationale Opvoeding :</b> Tegoed voor hun rekening bij het Bestuur der Postchecks (Schoolpakt) .....	1,4	1,7	2,4	2,6	2,6	2,3	2,1	3,3	11,8

N. B. — Het Jaarverslag van de N.B.B. bevat, als bijlage, al de weekstaten voor het verslagjaar. Het geeft eveneens een beknopte toelichting bij de voornaamste balansposten.

<sup>1</sup> De elementen van de dekking der verbintenissen op zicht worden bepaald door artikel 4 van de wet van 9 juni 1969, die artikel 7 alinea 2 van de organieke wet van de N.B.B. wijzigde, en door artikel 30 van de statuten van de N.B.B., dat gewijzigd werd door de buitengewone algemene vergadering der aandeelhouders van de N.B.B. van 5 september 1969. Deze

wijziging werd goedgekeurd bij koninklijk besluit van 22 september 1969, gepubliceerd in het *Belgisch Staatsblad* van 7 oktober 1969. Voor deze laatste datum werd alleen de goudvoorraad als dekkingselement in aanmerking genomen.

<sup>2</sup> Speciale bons van de Belgische Schatkist (Wet van 4-1-1963. Overeenkomst van 1-2-1963).

<sup>3</sup> Tot 31 december 1971 : Belgische banken, monetaire reserve.

XIII - 10. — WEEKSTATEN VAN DE NATIONALE BANK VAN BELGIE

(Miljarden franken)

Posten	1973 10 december	1974 9 december	1974 7 januari	1975 6 januari	1974 4 februari	1975 10 februari	1974 4 maart	1975 10 maart
<b>ACTIVA</b>								
<b>Goudvoorraad</b> .....	73,8	71,3	73,8	71,8	71,8	71,8	71,8	71,8
<b>Internationaal Muntfonds :</b>								
Deelneming .....	24,7	25,2	24,8	24,9	22,9	24,4	22,9	25,5
Leningen .....	...	...	...	...	...	...	...	...
Bijzondere trekkingsrechten .....	30,8	28,5	31,1	28,4	30,9	28,4	30,9	28,4
<i>Totaal van de dekkingselementen <sup>1</sup> ...</i>	129,3	125,5	129,7	125,1	125,6	124,6	125,6	125,7
<b>Vreemde valuta's</b> .....	82,3	93,6	82,5	89,0	66,7	94,2	66,4	98,5
<b>Te ontvangen vreemde valuta's en goud</b>	...	...	...	...	...	...	...	...
<b>Internationale akkoorden</b> .....	...	...	...	...	...	...	...	...
<b>Europees Fonds voor Monetaire Samen-</b> <b>werking</b> .....	3,7	...	2,8	...	...	2,3	...	6,9
<b>E.E.G. : Financiële bijstand op middel-</b> <b>lange termijn</b> .....	—	—	—	6,5	—	6,5	—	6,5
<b>Debiteuren wegens termijnverkopen van</b> <b>vreemde valuta's en goud</b> .....	28,8	15,0	28,1	13,7	21,4	16,1	21,3	13,7
<b>Handelspapier</b> .....	31,4	29,8	35,9	31,4	27,4	19,1	30,0	9,0
<b>Voorschotten op onderpand</b> .....	0,3	0,4	4,6	2,6	9,5	0,2	6,7	0,2
<b>Overheidseffecten :</b>								
Belgische overheidseffecten .....	...	...	0,6	0,5	9,0	...	13,6	...
Luxemburgse overheidseffecten .....	...	...	...	...	...	...	...	...
<b>Deel- en pasmunt</b> .....	0,4	0,4	0,3	0,3	0,4	0,5	0,4	0,5
<b>Tegoed bij het Bestuur der Postchecks</b>	...	...	...	...	...	...	...	...
<b>Geconsolideerde vordering op de Staat</b> ...	34,0	34,0	34,0	34,0	34,0	34,0	34,0	34,0
<b>Speciale Schatkistbons</b> .....	—	2,8	—	2,8	2,8	0,9	2,8	0,9
<b>Voorlopige aanpassing naar aanleiding</b> <b>van de wet d.d. 3 juli 1972</b> .....	—	3,5	—	3,5	3,5	3,5	3,5	3,5
<b>Overheidsfondsen</b> .....	4,3	4,8	4,3	4,8	4,8	5,3	4,8	5,3
<b>Gebouwen, materieel en meubelen</b> .....	2,2	2,2	2,2	2,2	2,2	2,2	2,2	2,2
<b>Waarden v/d Pensioenkas v/h Personeel</b>	4,3	5,0	4,5	5,2	4,8	5,8	4,9	5,9
<b>Diversen</b> .....	4,1	3,9	6,1	4,3	1,9	1,1	1,6	1,9
<b>Orderekening :</b>	325,1	320,9	335,6	325,9	314,0	316,3	317,8	314,7
<b>Bestuur der Postchecks : Tegoeden voor</b> <b>rekening van de Ministers van Natio-</b> <b>nale Opvoeding (wet van 11-7-1973 -</b> <b>onderwijswetgeving)</b> .....	2,5	8,5	3,2	11,8	3,0	11,3	2,4	10,7
<b>PASSIVA</b>								
<b>Bankbiljetten in omloop</b> .....	229,1	246,7	236,4	256,4	230,7	248,5	232,6	252,5
<b>Rekeningen-courant :</b>								
Schatkist { gewone rekening .....	1,2	2,2	...	...	...	...	...	...
{ buitengewone conjunc-	...	...	...	...	...	...	...	...
tuurtaks .....	...	...	...	...	...	...	...	...
Banken in het buitenl. : gew. rekening.	0,6	0,3	0,8	0,4	1,2	0,4	0,4	0,4
Diverse rekeningen-courant en te beta-	1,1	1,7	1,6	1,3	3,0	2,1	2,3	1,6
len waarden .....	1,8	2,7	1,8	2,6	1,5	2,2	1,5	2,1
<b>Internationale akkoorden</b> .....	1,8	2,7	1,8	2,6	1,5	2,2	1,5	2,1
<i>Totaal der verbintenissen op zicht ...</i>	233,8	253,6	240,6	260,7	236,4	253,2	236,8	256,6
<b>Internationaal Muntfonds :</b>								
Bijzondere trekkingsrechten, netto cu-	10,5	10,2	10,5	10,2	10,2	10,2	10,2	10,2
mulatieve toewijzing .....	...	...	0,9	...	...	...	...	...
<b>Europees Fonds voor Monetaire Samen-</b> <b>werking</b> .....	—	...	0,9	...	...	...	...	...
<b>Monetaire reserve :</b>								
België .....	31,2	21,9	33,5	20,7	32,3	20,1	35,2	15,5
Groothertogdom Luxemburg .....	0,8	0,3	1,0	0,3	1,0	0,3	0,7	0,3
<b>Te leveren vreemde valuta's en goud</b> .....	29,9	12,7	29,2	11,3	19,1	13,8	19,0	11,4
<b>Pensioenkas van het Personeel</b> .....	4,3	5,0	4,5	5,2	4,8	5,8	4,9	5,9
<b>Diversen</b> .....	10,3	12,4	11,1	12,7	5,4	7,6	6,2	9,5
<b>Kapitaal</b> .....	0,4	0,4	0,4	0,4	0,4	0,4	0,4	0,4
<b>Reserves en afschrijvingsrekeningen</b>	3,9	4,4	3,9	4,4	4,4	4,9	4,4	4,9
<b>Orderekening :</b>	325,1	320,9	335,6	325,9	314,0	316,3	317,8	314,7
<b>Ministers van Nationale Opvoeding :</b> <b>Tegoeden voor hun rekening bij het</b> <b>Bestuur der Postchecks (wet van 11-7-</b> <b>1973 - onderwijswetgeving)</b> .....	2,5	8,5	3,2	11,8	3,0	11,3	2,4	10,7

N. B. — Het Jaarverslag van de N.B.B. bevat, in bijlage, al de weekstaten voor het verslagjaar. Het geeft eveneens een beknopte toelichting bij de voornaamste balansposten.

<sup>1</sup> De elementen van de dekking der verbintenissen op zicht worden bepaald door artikel 4 van de wet van 9 juni 1969, die het artikel 7 alinea 2 van

de organieke wet van de N.B.B. wijzigde, en door artikel 30 van de statuten van de N.B.B., dat gewijzigd werd door de buitengewone algemene vergadering der aandeelhouders van de N.B.B. van 6 september 1969. Deze wijziging werd goedgekeurd bij koninklijk besluit van 22 september 1969, gepubliceerd in het *Belgisch Staatsblad* van 7 oktober 1969.

**XIII - 11. — VERRICHTINGEN IN POSTREKENING**

Bron : B.P.C.

	Duizenden rekeningen	Totaal tegoed 1	Tegood van particulieren 2	Credit		Debet		Algemene beweging	Percentages van de verrichtingen uitgevoerd zonder gebruik van cheques en giro's
				Stortingen en diversen	Giro's	Cheques en diversen	Giro's		
				(daggemiddelden) 3		(maandgemiddelden of maanden)			
(einde periode)	(miljarden franken)								
1967	1.004	60,6	41,3	89,0	194,5	89,2	194,5	567,1	93
1968	1.013	63,4	42,7	98,6	209,7	97,8	209,7	607,6	94
1969	1.022	68,0	45,1	112,5	234,0	112,5	234,0	693,0	94
1970	1.031	72,5	47,8	127,2	252,1	126,4	252,1	757,8	94
1971	1.060	79,8	51,4	147,3	288,6	147,3	288,6	871,9	95
1972	1.080	90,0	56,5	169,8	287,1	168,6	287,1	912,4	94
1973	1.092	100,7	60,2	192,9	319,7	192,0	319,7	1.024,4	94
1974	1.101	122,2	62,3	220,1	387,7	217,6	387,7	1.213,1	95
1973 1 <sup>e</sup> kwartaal	1.081	97,6	60,7	182,3	317,4	185,1	317,4	1.002,3	94
2 <sup>e</sup> kwartaal	1.081	101,6	63,4	194,6	316,5	190,7	316,5	1.018,6	94
3 <sup>e</sup> kwartaal	1.088	102,9	58,6	192,8	317,3	196,4	317,3	1.023,9	94
4 <sup>e</sup> kwartaal	1.092	100,8	58,1	201,9	327,6	195,8	327,6	1.052,9	95
1974 1 <sup>e</sup> kwartaal	1.095	129,7	64,0	206,8	381,1	207,4	381,1	1.176,4	95
2 <sup>e</sup> kwartaal	1.094	116,0	64,2	219,3	378,9	215,2	378,9	1.192,3	94
3 <sup>e</sup> kwartaal	1.099	121,8	59,6	225,4	391,8	227,6	391,8	1.236,5	95
4 <sup>e</sup> kwartaal	1.101	121,4	61,4	229,0	399,0	220,0	399,0	1.247,0	95
1975 1 <sup>e</sup> kwartaal	1.102	142,6	62,6	236,3	453,0	242,7	453,0	1.385,0	95
1974 Maart	1.095	131,2	60,3	189,8	360,5	220,6	360,5	1.131,4	95
April	1.094	110,5	60,9	210,4	380,0	201,0	380,0	1.171,3	95
Mei	1.094	119,3	66,8	229,1	405,0	232,2	405,0	1.271,3	94
Juni	1.094	118,1	64,8	218,4	351,7	212,4	351,7	1.134,3	93
Juli	1.095	149,9	62,5	270,0	436,2	276,0	436,2	1.418,3	95
Augustus	1.096	112,2	60,8	201,1	363,4	216,8	363,4	1.144,7	94
September	1.099	102,7	55,4	205,1	375,7	190,0	375,7	1.146,5	96
Oktober	1.100	126,0	60,5	236,0	425,4	239,7	425,4	1.326,6	95
November	1.101	110,9	60,8	207,5	370,3	209,5	370,3	1.157,6	95
December	1.101	127,0	63,0	243,5	401,2	210,9	401,2	1.256,7	95
1975 Januari	1.101	150,3	61,5	248,5	463,8	229,2	463,8	1.405,3	95
Februari	1.102	151,4	61,9	236,8	467,7	270,0	467,7	1.442,2	96
Maart	1.102	127,0	64,3	223,6	427,5	228,8	427,5	1.307,4	94

1 Omvat het tegoed van de particulieren en van de Rijksrekenplichtigen.  
2 De cijfers over de tegoeden der particulieren per einde periode, worden in de stand van de Staatsschuld gepubliceerd (cf. tabel XVI-3).

3 Gemiddeld tegoed aan het einde van elke dag der maand, zowel werkdagen als niet-werkdagen. Voor een zon- of feestdag is het vermelde tegoed dat van de vorige werkdag.

XIII - 12. — ALGEMENE STAAT DER BANKEN <sup>1</sup>

(Miljarde franken)

Activa

Posten	1971 31 december	1972 31 december	1973 31 december	1974 31 december	1974 31 januari	1975 31 januari	1974 28 februari	1975 28 februari
Kas, Nationale Bank, postrekening, N.K.B.K. ....	11,8	18,4	31,3	25,5	33,3	22,4	31,6	19,5
Daggeld .....	9,9	14,4	11,4	26,9	15,8	17,5	19,0	18,2
Bankiers .....	163,8	245,2	341,4	338,3	351,8	342,9	356,7	343,7
Moedermaatschappij, succursalen en filialen .....	55,5	48,4	71,8	143,4	87,4	139,0	85,5	148,0
Andere te innen waarden op korte termijn <sup>2</sup> .....	27,1	21,9	23,4	26,7	23,2	24,4	26,6	23,5
Wissels .....	147,4	149,4	158,9	183,1	162,2	175,9	160,6	176,3
a) Overheidspapier .....	25,2	16,7	21,0	32,0	19,5	29,3	18,9	30,4
b) Handelswissels * .....	122,2	132,7	137,9	151,1	142,7	146,6	141,7	145,9
Prolongaties en voorschotten op effecten .....	1,9	2,7	2,5	1,4	2,3	1,3	2,4	1,4
Debiteuren wegens verstrekte accepten .....	45,5	48,3	45,9	52,2	48,3	52,1	49,6	52,8
Diverse debiteuren .....	198,0	232,7	296,8	355,7	304,8	368,3	305,5	376,0
Effecten .....	224,4	280,0	343,8	386,0	342,8	402,2	355,5	403,0
a) Belgische overheidsfondsen .....	197,4	240,6	285,8	320,4	283,3	337,9	294,0	339,9
b) Overige leningen .....	26,7	38,9	56,9	64,8	58,7	63,5	60,7	62,4
c) Aandelen en deelbewijzen .....	0,1	0,3	0,9	0,6	0,6	0,6	0,6	0,5
d) Overige effecten .....	0,2	0,2	0,2	0,2	0,2	0,2	0,2	0,2
Belegde wettelijke reserve .....	1,2	1,3	1,4	1,5	1,4	1,5	1,4	1,5
Participaties .....	8,4	9,1	11,0	12,6	11,0	12,5	11,0	12,4
a) Filialen .....	2,7	3,0	4,1	5,0	4,2	4,9	4,2	4,6
b) Overige participaties .....	5,7	6,1	6,9	7,6	6,8	7,6	6,8	7,8
Oprichtings- en eerste inrichtingskosten .....	0,1	0,1	0,1	0,2	0,1	0,2	0,1	0,2
Gebouwen .....	5,9	7,4	9,3	11,2	9,3	11,3	9,5	11,4
Participaties in filialen voor immobiëlen .....	0,3	0,4	0,5	0,7	0,4	0,7	0,4	0,7
Vorderingen op filialen voor immobiëlen .....	0,3	0,1	0,1	0,1	0,1	0,1	0,1	0,1
Materieel en meubilair .....	0,9	1,1	1,3	1,6	1,3	1,7	1,4	1,7
Diversen .....	12,6	16,1	26,1	49,6	24,0	45,7	23,8	45,3
<b>Totaal der activa ...</b>	<b>915,0</b>	<b>1.097,0</b>	<b>1.377,0</b>	<b>1.616,7</b>	<b>1.419,5</b>	<b>1.619,7</b>	<b>1.440,7</b>	<b>1.635,7</b>
* De rubriek « Handelswissels » omvat niet de :								
— bij de N.B.B. en de andere publieke kredietinstellingen herdisconteerde wissels .....	21,3	28,8	31,9	42,9	32,5	39,0	34,0	39,8
— wissels « en pension » bij de publieke kredietinstellingen ...	—	—	—	2,3	—	5,3	—	4,7

<sup>1</sup> De algemene staat bevat, wat betreft de banken welke hun bedrijvigheid g deelteljk in het buitenland uitoefenen, slechts de bestanddelen der activa van de Belgische zetels. De saldi van de rekeningen geopend door deze laatste op naam van de in het buitenland gevestigde zetels zijn opgenomen onder de rubriek

« Moedermaatschappij, succursalen en filialen ».  
<sup>2</sup> Vanaf juli 1972 bevat deze rubriek de wisselverrichtingen op zeer korte termijn niet meer.



XIII - 12. — ALGEMENE STAAT DER BANKEN <sup>1</sup>

(Miljarden franken)

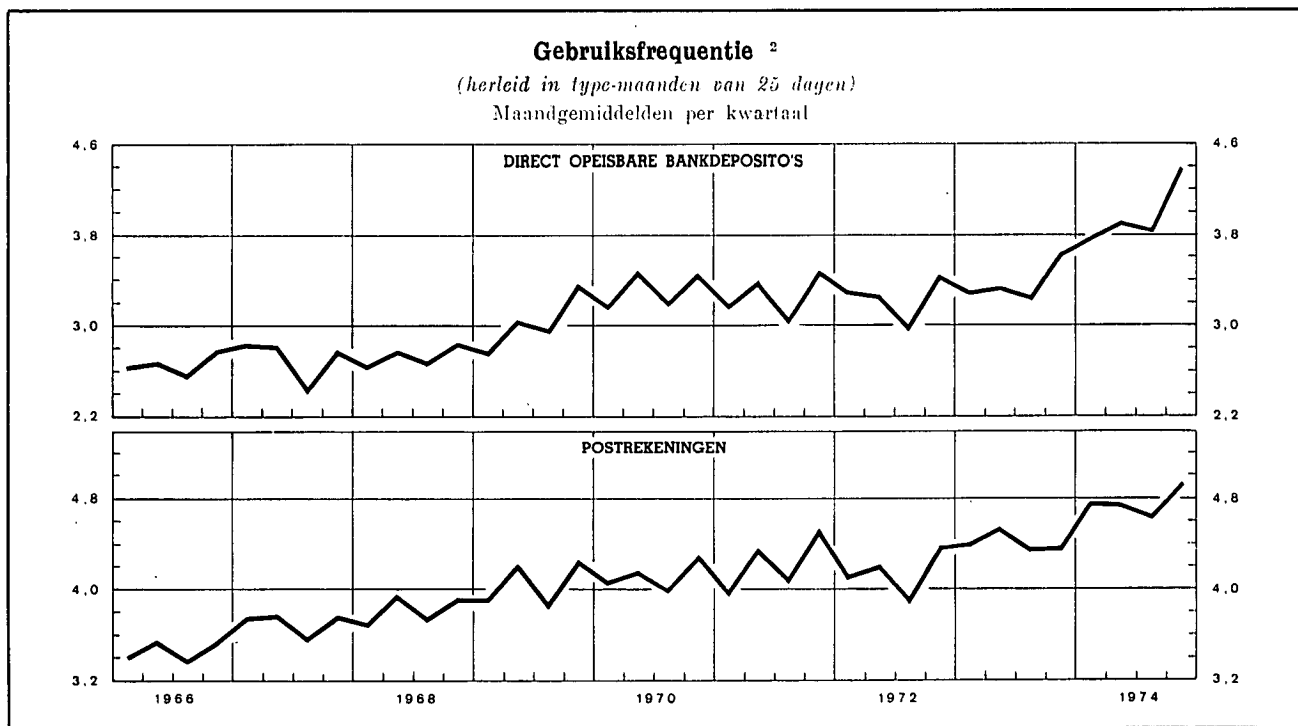
Passiva

Posten	1971	1972	1973	1974	1974	1975	1974	1975
	31 december	31 december	31 december	31 december	31 januari	31 januari	28 februari	28 februari
<i>Opvraagbaar :</i>								
Schuldeisers gedekt door zakelijke zekerheden .....	1,4	2,1	3,9	2,4	4,4	9,0	2,0	1,6
a) Schuldeisers gewaarborgd door voorrechten .....	0,9	1,0	1,3	1,9	1,1	1,3	0,9	1,2
b) Schuldeisers bij overeenkomst door zakelijke zekerheden gewaarborgd .....	0,5	1,1	2,6	0,5	3,3	7,7	1,1	0,4
Daggeld .....	13,2	20,9	22,1	43,9	27,9	36,4	29,0	30,6
a) Gedekt door reële zekerheden .....	2,6	2,9	4,4	8,5	4,4	9,1	6,6	4,1
b) Niet-gedekt door reële zekerheden .....	10,6	18,0	17,7	35,4	23,5	27,3	22,4	26,5
Bankiers .....	286,4	371,9	511,0	599,5	523,6	606,5	541,4	622,9
Moedermaatschappij, succursalen en filialen .....	34,1	37,4	49,5	86,7	56,8	80,9	51,0	84,4
Wissels geaccepteerd .....	45,5	48,3	45,9	52,2	48,3	52,1	49,6	52,8
Andere te betalen waarden op korte termijn <sup>2</sup> .....	17,0	8,9	10,2	9,3	13,9	11,2	12,3	12,7
Crediteuren wegens wissels ter incasso .....	1,7	1,6	2,5	6,3	2,3	2,2	2,3	1,8
Deposito's en crediteuren .....	422,7	501,9	605,1	665,8	613,2	669,8	624,3	675,7
a) Dadelijk opvraagbaar .....	164,0	193,5	208,0	221,2	202,6	217,7	206,7	217,9
b) Op hoogstens dertig dagen .....	36,8	36,2	51,4	74,3	55,7	73,7	60,4	71,0
c) Op meer dan dertig dagen .....	96,9	105,2	151,1	169,0	157,0	171,9	161,2	178,1
d) Op meer dan één jaar .....	15,0	19,1	17,5	13,9	17,8	14,0	17,4	13,8
e) Op meer dan twee jaar .....	11,2	13,1	17,3	14,9	17,3	15,1	17,2	15,3
f) Bankboekjes .....	96,6	132,4	157,6	170,5	160,7	175,4	159,3	177,6
g) Andere op boekjes ingeschreven deposito's .....	2,2	2,4	2,2	2,0	2,1	2,0	2,1	2,0
Obligaties en kasbons .....	28,4	33,9	40,2	47,2	41,0	47,4	41,7	48,2
Nog te storten bedragen op fondsen en participaties	1,5	1,4	1,4	1,7	1,4	1,7	1,4	1,6
Diversen .....	23,3	26,5	37,8	49,9	38,6	50,4	37,6	50,9
<i>Totaal opvraagbaar ...</i>	<b>875,2</b>	<b>1.054,8</b>	<b>1.329,6</b>	<b>1.564,9</b>	<b>1.371,4</b>	<b>1.567,6</b>	<b>1.392,6</b>	<b>1.583,2</b>
<i>Speciaal opvraagbaar :</i>								
Achtergestelde passiva .....	3,7	3,6	3,3	3,6	3,8	3,7	3,8	4,0
<i>Niet opvraagbaar :</i>								
Kapitaal .....	21,7	22,8	25,4	27,2	25,6	27,3	25,6	27,4
Niet beschikbare reserve wegens uitgiftepremie .....	4,1	4,2	5,6	5,7	5,6	5,7	5,6	5,7
Wettelijke reserve (art. 13, K.B. 185) .....	1,2	1,3	1,4	1,5	1,4	1,5	1,4	1,5
Beschikbare reserve .....	8,4	9,7	11,1	12,2	11,1	12,3	11,1	12,3
Reservefonds .....	0,7	0,6	0,6	1,6	0,6	1,6	0,6	1,6
<i>Totaal niet opvraagbaar ...</i>	<b>36,1</b>	<b>38,6</b>	<b>44,1</b>	<b>48,2</b>	<b>44,3</b>	<b>48,4</b>	<b>44,3</b>	<b>48,5</b>
<b>Totaal der passiva ...</b>	<b>915,0</b>	<b>1.097,0</b>	<b>1.377,0</b>	<b>1.616,7</b>	<b>1.419,5</b>	<b>1.619,7</b>	<b>1.440,7</b>	<b>1.635,7</b>

<sup>1</sup> De algemene staat bevat, wat betreft de banken welke hun bedrijvigheid gedeeltelijk in het buitenland uitoefenen, slechts de bestanddelen der passiva van de Belgische zetels. De saldi van de rekeningen geopend door deze laatste op naam van de in het buitenland gevestigde zetels zijn opgenomen onder de rubriek « Moedermaatschappij, succursalen en filialen ».

<sup>2</sup> Vanaf juli 1972 bevat deze rubriek de wisselverrichtingen op zeer korte termijn niet meer.

**XIII - 13. — GEZAMENLIJKE BETALINGEN  
DOOR MIDDEL VAN DIRECT OPEISBARE BANKDEPOSITO'S IN BELGISCHE FRANKEN  
EN VAN TEGOEDEN IN POSTREKENING <sup>1</sup>**



Maandgemiddelden of maand	Gezamenlijke betalingen uitgedrukt in type-maand van 25 dagen door middel van			Gebruiksfrequentie <sup>2</sup>		
	direct opeisbare bankdeposito's <sup>3</sup>	tegoeden in postrekening <sup>4</sup>	Totaal	bruto	uitgedrukt in type-maand van 25 dagen	
	(miljarden franken)			direct opeisbare bankdeposito's <sup>3</sup>	direct opeisbare bankdeposito's <sup>3</sup>	tegoeden in postrekening <sup>4</sup>
1967	210,3	163,9	374,2	2,74	2,72	3,71
1968	236,6	174,0	410,6	2,78	2,74	3,83
1969	280,6	194,9	475,5	3,06	3,03	4,07
1970	325,7	207,3	533,0	3,36	3,33	4,13
1971	375,7	234,4	610,1	3,31	3,28	4,24
1972	435,4	266,4	701,8	3,28	3,25	4,15
1973	522,5	293,3	815,8	3,41	3,38	4,41
1974	646,6	353,5	1.000,1	4,03	3,99	r 4,78
1972 4 <sup>e</sup> kwartaal	483,2	279,2	762,4	3,44	3,45	4,38
1973 1 <sup>e</sup> kwartaal	482,8	291,3	774,1	3,39	3,30	4,40
2 <sup>e</sup> kwartaal	528,7	308,9	837,6	3,28	3,33	4,54
3 <sup>e</sup> kwartaal	515,7	282,5	798,2	3,30	3,26	4,35
4 <sup>e</sup> kwartaal	562,7	290,5	853,2	3,68	3,64	4,36
1974 1 <sup>e</sup> kwartaal	586,5	346,4	932,9	3,84	3,79	r 4,77
2 <sup>e</sup> kwartaal	655,2	362,7	1.017,9	3,87	3,92	r 4,75
3 <sup>e</sup> kwartaal	636,7	339,9	976,6	3,95	3,85	r 4,65
4 <sup>e</sup> kwartaal	708,0	365,2	1.073,2	4,45	4,39	r 4,87
1973 December	604,0	304,6	908,6	3,85	3,85	4,37
1974 Januari	585,3	339,8	925,1	3,93	3,78	r 4,65
Februari	609,9	391,2	1.001,1	3,83	3,99	r 5,15
Maart	564,2	308,2	872,4	3,76	3,61	r 4,52
April	639,8	350,5	990,3	3,95	3,95	r 4,82
Mei	660,4	390,9	1.051,3	3,97	3,97	r 4,96
Juni	665,3	346,8	1.012,1	3,69	3,85	r 4,47
Juli	701,0	346,2	1.047,2	4,30	4,14	r 4,62
Augustus	566,3	326,4	892,7	3,65	3,51	r 4,50
September	642,8	347,0	989,8	3,90	3,90	r 5,00
Oktober	693,0	355,7	1.048,6	4,64	4,29	r 4,74
November	654,6	356,2	1.010,8	4,03	4,20	r 4,85
December	776,4	383,7	1.160,1	4,68	4,68	r 5,03

<sup>1</sup> Benaderende gegevens volgens het totaal der debetverrichtingen (incl. de rekeningen van de vreemdelingen en de debetverrichtingen met betrekking tot betalingen aan het buitenland).

<sup>2</sup> De gebruiksfrequentie wordt verkregen door deling van het bedrag der debiteringen op de rekeningen van de direct opeisbare bankdeposito's in Belgische franken of op de postrekeningen van de particulieren en de buitengewone Rijksrekenplichtigen door de gemiddelde tegoeden op deze rekeningen tijdens de beschouwde periode.

<sup>3</sup> De banken die medewerken aan de opstelling van de statistiek vertegenwoordigen, gemeten naar de belangrijkheid van de dadelijk opvraagbare deposito's in Belgische franken van hun cliënteel (excl. banken), ongeveer 85 pct. van de gezamenlijke banken.

<sup>4</sup> Uit de brutogegevens werden de dubbel getelde overschrijvingen verwijderd, die voortvloeien uit de inrichting van de Rijksboekhouding en waarvan een telling mogelijk was.

N. B. — Wijze van opstelling : zie Tijdschrift voor Documentatie en Voorlichting, XXVe jaargang, deel II, nr 4, oktober 1950, blz. 222.

Bibliografische referenties : Jaareerstlagen van de N.B.B. — Belgisch Staatsblad : Algemene staat der banken. — Statistisch Jaarboek voor België. — Statistisch Tijdschrift van het N.I.S. — Belgische economische statistieken 1960-1970. — Tijdschrift voor Documentatie en Voorlichting : XIe jaargang, deel I, nr 1, januari 1965, blz. 21; XLIIe jaargang, deel I, nr 1, januari 1967, blz. 19; deel II, nr 8, september 1967, blz. 248. — Jaarverslag van de Bankcommissie.

## XIV. — NIET-GELDSCHEPPENDE FINANCIËLE INSTELLINGEN

### 4. — VOORNAAMSTE ACTIVA EN PASSIVA VAN HET RENTENFONDS

(Miljarden franken)

Bron : Jaarverslagen van het Rentenfonds.

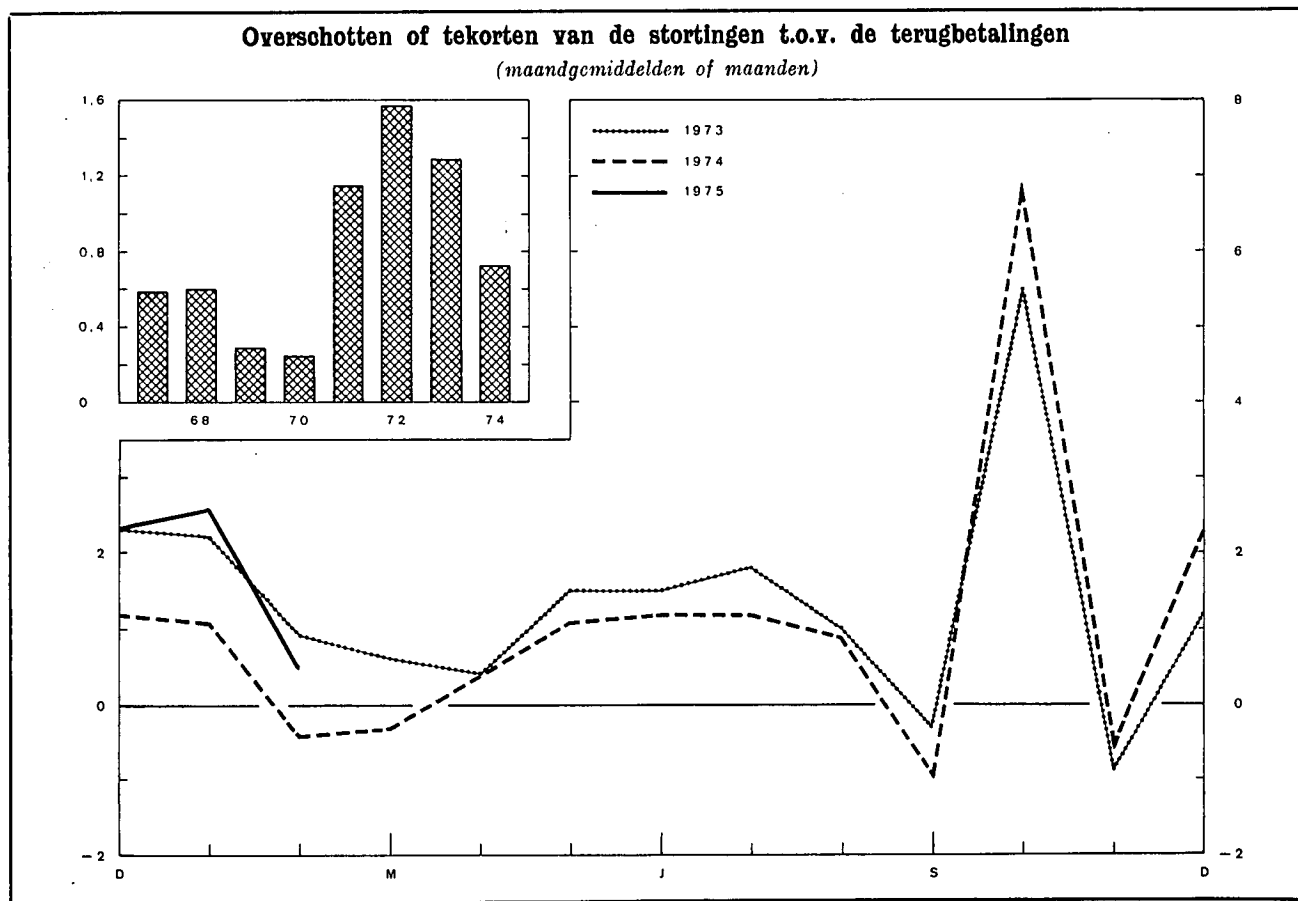
Einde periode	Activa					Passiva		
	Portefeuille			Creditsaldo bij de N.B.B.	Uitgeleend geld op zeer korte termijn	Certificaten van het Rentenfonds	Opgenomen geld op zeer korte termijn	Debetsaldo bij de N.B.B.
	Genoteerde waarden	Schatkist- certificaten tranche B	Andere schatkist- certificaten					
1965 .....	6,3	2,7	...	0,1	...	5,9	...	...
1966 .....	6,4	3,3	...	...	...	4,5	1,6	0,3
1967 .....	5,9	3,6	...	...	0,1	6,3	...	...
1968 .....	8,0	5,1	...	...	0,4	8,9	1,3	...
1969 .....	7,8	4,7	...	...	...	8,4	0,6	...
1970 .....	6,9	4,2	...	...	1,1	8,7	...	...
1971 September .....	8,8	3,9	...	4,2	...	13,2	...	...
December .....	9,1	6,7	...	...	...	9,5	2,9	...
1972 Maart .....	11,2	5,9	...	...	0,1	13,5	...	...
Juni .....	13,1	4,2	...	...	1,3	14,9	...	...
September .....	12,9	...	...	...	1,6	10,8	...	...
December .....	15,2	8,3	...	...	2,5	10,9	9,0	2,5
1973 Januari .....	16,4	...	...	...	2,5	10,9	1,7	2,5
Februari .....	16,0	...	...	...	3,0	15,4	...	...
Maart .....	15,7	8,7	...	...	0,9	21,6	...	...
April .....	15,2	9,1	...	...	0,6	21,1	...	...
Mei .....	14,6	8,8	...	...	2,7	22,1	...	...
Juni .....	13,8	9,1	...	...	2,5	17,0	1,9	2,5
Juli .....	14,4	3,7	...	...	2,5	10,0	4,0	2,5
Augustus .....	15,0	9,1	...	...	1,3	10,8	9,2	1,3
September .....	15,4	0,9	...	...	...	11,2	1,2	...
Oktober .....	15,0	3,7	...	...	1,5	12,8	1,8	1,5
November .....	15,3	3,1	...	...	1,0	15,3	...	...
December .....	15,7	9,1	...	...	...	12,7	8,0	...

XIV - 5. — ALGEMENE SPAAR- EN LIJFRENTEKAS

5a. — Beweging van de inlagen

Alleen de spaarboekjes van particulieren

(Miljarden franken)



Periode	Inlagen				P.M. Spaarbonds
	Inlagen 1 (1)	Opragingen (2)	Overschot of tekort (3) = (1) - (2)	Saldi van de inlagen einde periode 2 (4)	Bedrag in omloop einde periode (5)
1967	45,4	38,3	7,1	131,1	—
1968	51,0	43,8	7,2	142,3	1,7
1969	60,5	57,0	3,5	150,4	3,6
1970	73,7	70,7	3,0	158,7	7,2
1971	91,9	78,1	13,8	178,2	12,3
1972	120,4	101,6	18,8	202,9	14,6
1973	152,9	137,5	15,4	225,4	20,1
1974	196,1	183,0	13,1	248,5	29,8
1972 4 <sup>o</sup> kwartaal	36,9	29,0	7,9	202,9	14,6
1973 1 <sup>o</sup> kwartaal	35,5	31,8	3,7	206,6	16,1
2 <sup>o</sup> kwartaal	38,0	34,6	3,4	210,0	16,7
3 <sup>o</sup> kwartaal	35,5	33,0	2,5	212,5	18,1
4 <sup>o</sup> kwartaal	43,9	38,1	5,8	225,4	20,1
1974 1 <sup>o</sup> kwartaal	43,0	42,6	0,4	225,8	23,1
2 <sup>o</sup> kwartaal	48,7	46,0	2,7	228,5	24,9
3 <sup>o</sup> kwartaal	46,6	45,4	1,2	229,7	26,2
4 <sup>o</sup> kwartaal	57,8	49,0	8,8	248,5	29,8
1974 Februari	14,2	14,6	— 0,4	226,1	20,8
Maart	14,1	14,4	— 0,3	225,8	23,1
April	14,8	14,4	0,4	226,2	23,6
Mei	17,5	16,4	1,1	227,3	23,2
Juni	16,4	15,2	1,2	228,5	24,9
Juli	17,3	16,1	1,2	229,7	26,3
Augustus	14,5	13,6	0,9	230,6	26,7
September	14,8	15,7	— 0,9	229,7	26,2
Oktober	25,3	18,4	6,9	236,6	28,0
November	15,0	15,4	— 0,4	236,2	29,0
December	17,5	15,2	2,3	248,5	29,8
1975 Januari	19,1	16,5	2,6	251,2	31,3
Februari	17,3	16,8	0,5	251,7	33,1

1 Inclusief de vervallen interesten op spaarboekjes voor deposito's op korte termijn.

2 Deze inlagen bevatten de gekapitaliseerde interesten van het boekjaar. Voor het jaar 1974 bedragen de gekapitaliseerde interesten 10,0 miljard fr.

**XIV - 5. — ALGEMENE SPAAR- EN LIJFRENTEKAS**  
**5b. — Voornaamste posten uit de balansen van de Spaarkas**  
*(Miljarde franken)*

Bron : ASLK.

	1965 31 dec.	1966 31 dec.	1967 31 dec.	1968 31 dec.	1969 31 dec.	1970 31 dec.	1971 31 dec.	1972 31 dec.	1973 31 dec.
<b>ACTIVA</b>									
Beschikbaar <sup>1</sup> .....	0,3	1,2	0,5	2,3	0,7	0,8	1,2	1,8	3,0
Voorlopige beleggingen :									
Wissels op België .....	24,7	26,5	29,9	33,0	37,9	39,7	41,3	42,8	48,4
Voorschotten aan de nijverheid .....	12,2	16,4	17,8	18,0	16,1	15,2	13,9	11,9	11,3
Landbouwkrediet .....	...	0,1	0,2	0,5	0,4	...	...	...	...
Exportkrediet .....	1,0	1,1	1,5	1,5	1,9	2,7	2,1	2,9	3,6
Beleningen .....	...	...	...	...	...	...	...	...	...
Persoonlijke leningen .....	—	—	—	0,1	0,4	0,4	0,3	0,6	1,1
Bankaccepten .....	3,9	3,8	4,1	9,7	4,0	5,5	9,5	5,5	1,9
Schatkist- en Rentenfondscertificaten .....	4,8	4,9	11,2	10,0	10,4	15,8	22,3	19,1	16,5
Daggeldleningen .....	0,5	...	1,4	...	1,9	1,6	1,9	2,2	2,2
Totaal ...	47,0	52,8	66,1	72,8	73,0	80,9	91,3	85,0	85,0
Definitieve beleggingen <sup>2</sup> :									
Directe staatsschuld .....	21,4	20,6	19,5	19,7	20,9	20,4	24,5	31,2	37,5
Indirecte staatsschuld en effecten met staatswaarborg .....	20,8	21,7	22,8	24,5	27,0	27,3	33,3	39,3	40,0
Obligaties van het Gemeentekrediet, van provincies en gemeenten .....	1,9	2,3	2,4	2,7	3,3	3,2	5,8	7,3	8,9
Obligaties van Belgische vennootschappen en diversen .....	0,8	1,2	1,1	1,0	1,1	1,5	1,6	5,4	6,0
Voorschotten aan de Staat voortvloeiende uit de betaling van de bijkomende vergoeding aan de politieke gevangenen, voorschotten aan het Nationale Werk voor Oorlogsinvaliden en diverse voorschotten .....	0,7	0,8	1,0	1,1	1,2	1,2	1,1	1,0	1,1
Hypothecaire leningen .....	6,5	7,0	7,6	8,6	10,2	11,6	13,9	20,3	29,2
Landbouwkrediet .....	4,7	5,2	5,6	6,0	6,4	6,5	6,3	6,4	6,8
Voorschotten aan de N.M.H., aan de erkende vennootschappen en aan de gemeenten bestemd voor de bouw van volkswoningen .....	25,8	26,7	27,5	29,0	30,6	31,7	32,3	34,4	36,4
Kredietopeningen (industriële, landbouw- en beroepskrediet en kredieten aan universiteiten) .....	—	—	—	1,5	6,6	10,9	15,7	20,4	24,9
Totaal ...	82,6	85,5	87,5	94,1	107,3	114,3	134,5	165,7	190,8
Vervallen inkomsten uit beleggingen en pro-rata van interesten .....	2,9	3,1	3,3	3,6	4,1	4,4	5,2	5,8	7,9
Vervallen effecten van de portefeuille .....	3,0	3,9	4,1	5,3	5,8	7,0	7,0	11,1	13,0
Monetaire reserve bij de N.B.B. ....	—	—	—	—	—	—	—	1,8	5,1
Diversen .....	0,9	0,3	1,3	2,1	3,4	4,6	6,7	11,0	15,1
Totaal der activa ...	136,7	146,8	162,8	180,2	194,3	212,0	245,9	282,2	319,9
<b>PASSIVA</b>									
<i>Opvraagbaar :</i>									
Inlagen op spaarboekjes en spaarbons <sup>3</sup> :									
Particulieren .....	112,2	120,3	131,2	144,1	154,0	165,8	190,4	217,5	245,6
Openbare en andere instellingen .....	5,5	5,6	6,9	8,4	9,9	11,5	17,8	24,0	27,0
Totaal ...	117,7	125,9	138,1	152,5	163,9	177,3	208,2	241,5	272,6
Inlagen op rekeningen-courant <sup>3</sup> .....	5,6	6,0	7,3	8,7	9,4	11,9	12,6	11,1	10,0
Ontwikkelingsfonds der Vrije Universiteiten .....	—	—	—	—	—	—	0,8	1,6	3,6
<i>Niet-opvraagbaar <sup>2</sup> :</i>									
Dotatiefonds, fonds voor diverse voorziene uitgaven, reservefonds en provisies .....	11,5	13,7	14,9	16,2	17,5	18,0	18,6	20,1	21,5
Diversen .....	1,9	1,2	2,5	2,8	3,5	4,8	5,7	7,9	12,2
Totaal der passiva ...	136,7	146,8	162,8	180,2	194,3	212,0	245,9	282,2	319,9

<sup>1</sup> Deze post omvat hoofdzakelijk de kasmiddelen en de rekeningtegoeden bij de N.B.B. en het B.P.C.

<sup>2</sup> Vanaf 1966 werden de bedragen van de effectenportefeuille vermeerderd met het bedrag van de aflossingen overgedragen naar het « Reservefonds voor depreciatie van de portefeuille ». Deze aflossingen bereiken fr. 0,9

miljard. Zij werden eveneens bij het bedrag van het « niet-opvraagbaar » gevoegd.

<sup>3</sup> Inclusief de gekapitaliseerde rente en, in 1965, de verdeling van een gedeelte van het reservefonds van de ASLK.

**XIV - 5. — ALGEMENE SPAAR- EN LIJFRENTEKAS**  
**5c. — Voornaamste posten uit de balansen van de Lijfrentekassen**  
*(Miljarden franken)*

Bron : ASLK.

	1965 31 dec.	1966 31 dec.	1967 31 dec.	1968 31 dec.	1969 31 dec.	1970 31 dec.	1971 31 dec.	1972 31 dec.	1973 31 dec.
<b>ACTIVA</b>									
Definitieve beleggingen :									
Directe Belgische staatsfondsen .....	7,3	7,6	7,6	7,5	8,1	7,7	7,9	9,6	8,5
Indirecte Belgische staatsfondsen en door de Staat gewaarborgde effecten .....	15,6	16,1	17,3	14,0	13,6	13,9	13,9	12,4	13,7
Obligaties van het Gemeentekrediet, van provincies, steden en gemeenten .....	1,1	1,1	1,0	1,0	1,0	0,9	0,9	0,8	0,6
Obligaties van Belgische vennootschappen en diversen .....	0,8	0,7	0,7	0,6	0,5	0,6	0,5	0,5	0,4
Hypothecaire leningen .....	0,1	0,1	0,1	0,1	0,1	0,1	...	...	...
Voorschotten aan de openbare kas van lening, diversen .....	0,1	0,1	0,1	0,2	0,2	...	...	...	...
Totaal ...	25,0	25,7	26,8	23,4	23,5	23,2	23,2	23,3	23,2
<b>PASSIVA</b>									
Rentenfonds <sup>1</sup> .....	13,9	14,0	14,0	14,1	14,0	13,9	} 23,3 <sup>4</sup>	23,2	23,1
Wiskundige reserves <sup>2</sup> .....	12,8	13,8	14,4	9,8 <sup>3</sup>	9,8	10,3			
Reservefondsen .....	—	—	—	—	—	—	0,9	1,0	1,0
Totaal ...	26,7	27,8	28,4	23,9	23,8	24,2	24,2	24,2	24,1

<sup>1</sup> Het Rentenfonds omvat de reserves betreffende de uit de « Algemene Wet » voortvloeiende renten. Deze reserves omvatten de wiskundige reserves, de veiligheids- en de beheersreserves evenals de provisie, maar niet de reserves betreffende de renten gevestigd krachtens de wet van 16 maart 1865. Deze reserves komen voor in de balansen van de Levensverzekeringskas, onder de rubriek « Wiskundige reserves en provisies ».

<sup>2</sup> De zuiver wiskundige reserves werden verhoogd met een bepaald bedrag voor dekking van de kosten van uitkering der renten en van beheer en voor de vorming van een veiligheidsmarge.

<sup>3</sup> In 1968 werden de reserves van het beheer « Pensioen van de Zelfstandigen » (4,8 miljard frank) afgestaan aan de Rijksdienst voor de sociale verzekeringen der zelfstandigen.

<sup>4</sup> Vanaf 1971 wordt het onderscheid tussen « Rentenfonds » en « Wiskundige reserves » niet meer gegeven.

**XIV - 5. — ALGEMENE SPAAR- EN LIJFRENTEKAS**  
**5d. — Voornaamste posten uit de balansen van de Levensverzekeringskas**  
*(Miljarden franken)*

Bron : ASLK.

	1965 31 dec.	1966 31 dec.	1967 31 dec.	1968 31 dec.	1969 31 dec.	1970 31 dec.	1971 31 dec.	1972 31 dec.	1973 31 dec.
<b>ACTIVA</b>									
Definitieve beleggingen :									
Directe Belgische staatsfondsen .....	2,7	2,7	2,8	2,7	2,7	3,1	2,8	3,9	4,0
Indirecte Belgische staatsfondsen en door de Staat gewaarborgde effecten .....	5,2	5,8	6,5	7,4	8,2	8,4	7,9	7,4	7,3
Obligaties van het Gemeentekrediet, van provincies, steden en gemeenten .....	0,1	0,1	0,1	0,1	0,1	0,1	0,1	...	...
Obligaties van Belgische vennootschappen Hypothecaire leningen .....	0,4	0,3	0,3	0,3	0,2	0,2	0,2	0,2	0,1
Volkswoningen : Voorschotten aan erkende vennootschappen en aan de Nationale Maatschappij voor Huisvesting .....	...	...	...	...	...	...	0,4	1,0	1,9
Volkswoningen : Voorschotten aan erkende vennootschappen en aan de Nationale Maatschappij voor Huisvesting .....	0,3	0,3	0,3	0,4	0,4	0,5	1,8	2,0	2,1
Totaal ...	8,7	9,2	10,0	10,9	11,6	12,3	13,2	14,5	15,4
<b>PASSIVA</b>									
Wiskundige reserves en provisies <sup>1</sup> .....	6,5	6,6	6,7	7,1	7,6	7,9	8,2	8,9	10,1
Reserve- en repartitiefonds .....	2,4	3,1	3,3	3,6	4,0	4,3	4,7	5,2	5,5
Totaal ...	8,9	9,7	10,0	10,7	11,6	12,2	12,9	14,1	15,6

<sup>1</sup> Inclusief de reserves betreffende de krachtens de wet van 16 maart 1865 gevestigde renten.

**XIV - 6. — NATIONALE MAATSCHAPPIJ VOOR KREDIET AAN DE NIJVERHEID**

Voornaamste balansposten per 31 december

(Miljarden franken)

Bron : Jaarverslagen van de N.M.K.N.

	1965	1966	1967	1968	1969	1970	1971	1972	1973
<b>ACTIVA</b>									
Uitstaande kredieten :									
Investeringskredieten op lange en halflange termijn :									
1° door de Staat gewaarborgd .....	12,6	16,5	22,2	24,2	26,7	28,4	30,3	30,8	33,5
2° door banken en financiële instellingen gewaarborgd .....	11,1	13,6	14,6	18,0	23,4	29,2	33,4	33,5	37,8
3° waarvan het risico door de Instelling gedragen wordt .....	25,5	31,4	34,9	41,5	44,8	49,1	53,3	54,0	55,5
Herstellkredieten (oorlogs- en waterschade) .....	1,2	1,2	1,1	1,0	0,9	1,0	0,9	0,7	0,6
Warrantkredieten (steenkolenmijnen) door de Staat gewaarborgd .....	0,3	0,5	0,3	0,1	...	—	—	—	—
Handelskredieten .....	1,0	0,9	0,9	1,3	1,8	1,5	1,3	2,0	2,4
Exportkredieten betaalbaar op halflange en op lange termijn .....	1,5	1,5	2,1	2,1	2,7	3,8	3,1	4,5	5,7
Kredieten beheerd voor rekening van de Staat <sup>1</sup> .....	3,1	3,3	4,0	5,0	5,7	5,9	6,2	6,3	6,8
Diverse beleggingen op korte termijn.....	11,3	6,4	8,0	9,2	13,9	18,7	19,6	19,7	16,8
Diversen .....	4,6	5,3	5,0	3,0	3,0	3,8	4,8	6,4	7,9
Totaal ...	72,2	80,6	93,1	105,4	122,9	141,4	152,9	157,9	167,0

<b>PASSIVA</b>									
Obligaties .....	45,6	49,7	57,4	65,6	75,6	87,1	98,5	100,5	105,4
Kasbons .....	9,3	9,0	9,1	12,1	15,3	19,2	18,7	20,3	21,5
Deposito's en diverse leningen (o.m. in vreemde valuta's) .....	5,9	8,0	8,8	9,3	11,7	13,0	12,9	13,3	17,0
Belgische Staat :									
Marshall-hulpfonds .....	1,3	1,3	1,3	1,3	1,2	1,2	1,2	1,1	1,1
Fonds voor het uitreden en het aanbouwen van zeeschepen .....	1,7	2,0	2,5	3,3	3,6	4,0	4,4	4,6	5,2
Diversen .....	8,4	10,6	14,0	13,8	15,5	16,9	17,2	18,1	16,8
Totaal ...	72,2	80,6	93,1	105,4	122,9	141,4	152,9	157,9	167,0

<sup>1</sup> Het betreft hulpverlening aan ondernemingen in moeilijkheden, kredieten hoofdzakelijk gefinancierd door het Marshall-hulpfonds en het Fonds voor het uitreden en het aanbouwen van zeeschepen, en, in de tweede plaats, door

het Fonds voor Hulpverlening aan de Steenkolennijverheid en het Fonds voor Hulpverlening aan de Belgische uit Afrika teruggekeerde ex-kolonisten.

**XIV - 7. — ALGEMENE STAAT DER PRIVATE SPAARKASSEN**

(Miljarden franken)

**Activa**

Bron : C.B.K.S.

Posten	1970 31 dec.	1971 31 dec.	1972 31 dec.	1973 31 dec.	1973 31 okt.	1974 31 okt.	1973 30 nov.	1974 30 nov.
<b>I. Beschikbaar en realiseerbaar :</b>								
1. Kas, N.B.B., Postrekeningen .....	0,5	0,5	2,0	4,3	3,2	2,4	3,3	2,3
2. Daggeldleningen .....	0,5	0,7	0,2	0,4	0,1	0,1	0,1	0,2
3. Tegoeden bij financiële instellingen .....	2,9	5,6	6,4	7,8	8,4	6,5	7,5	7,1
4. Schuldvorderingen op korte termijn .....	1,0	1,1	1,2	1,6	1,5	1,9	1,4	1,8
5. Discontoportefeuille handelspapier en facturen .	1,6	1,9	1,3	1,4	1,2	3,5	1,2	3,5
6. Voorschotten, kredietopeningen en leningen zonder hypothecaire waarborg .....	7,5	8,2	9,3	12,1	11,8	15,4	12,0	15,9
7. Effectenportefeuille en participaties .....	49,2	63,8	82,8	93,1	92,0	101,2	93,3	101,5
a) Schatkistcertificaten en certificaten van het Rentenfonds met een looptijd van ten hoogste 1 jaar .....	(0,5)	(0,8)	(0,9)	(0,8)	(0,7)	(1,6)	(0,8)	(1,5)
b) Belgische Staatsfondsen en gelijkgestelde waarden :								
1. Directe en indirecte schuld van de Bel- gische Staat .....	(20,4)	(24,2)	(31,0)	(34,0)	(34,7)	(37,8)	(34,5)	(37,5)
2. Gewaarborgde schuld en andere gelijk- gestelde waarden .....	(24,1)	(32,4)	(40,9)	(47,1)	(45,7)	(48,9)	(46,9)	(49,7)
c) Obligaties van Belgische vennootschappen .	(2,2)	(3,6)	(6,6)	(7,4)	(7,4)	(8,2)	(7,4)	(8,2)
d) Aandelen van Belgische vennootschappen .	(0,9)	(1,2)	(1,4)	(1,6)	(1,5)	(2,3)	(1,6)	(2,3)
e) Andere effecten en participaties .....	(1,1)	(1,6)	(2,0)	(2,2)	(2,0)	(2,4)	(2,1)	(2,3)
8. Hypothecaire leningen en kredietopeningen ...	76,7	83,5	93,6	109,8	107,0	124,1	108,5	125,0
9. Aandeelhouders of leden-vennoten .....	0,8	1,1	1,4	1,6	1,4	2,1	1,4	2,1
10. Diverse debiteuren .....	1,4	1,5	1,6	1,8	1,8	1,9	1,8	1,9
vorderingen op hypothecaire ontleners ter incasso .....	(0,8)	(0,9)	(0,9)	(1,0)	(0,7)	(0,9)	(0,6)	(0,9)
vorderingen op niet-hypothecaire ontleners ter incasso .....	(0,1)	(0,1)	(0,1)	(0,1)	(0,3)	(0,1)	(0,4)	(0,1)
andere .....	(0,5)	(0,5)	(0,6)	(0,7)	(0,8)	(0,9)	(0,8)	(0,9)
11. Diversen .....	1,2	1,1	1,1	1,1	1,1	0,9	1,0	1,0
<b>II. Vastliggend :</b>								
1. Inrichtingskosten en immateriële vastgelegde middelen .....	...	0,1	...	...	0,1	...	0,1	...
2. Gebouwen en gronden .....	1,9	2,2	2,5	3,2	3,1	3,6	3,3	3,6
3. Materieel en meubilair .....	0,1	0,1	0,2	0,3	0,3	0,4	0,2	0,5
<b>III. Overgangsrekeningen <sup>1</sup> .....</b>	<b>2,3</b>	<b>2,9</b>	<b>4,3</b>	<b>5,2</b>	<b>2,3</b>	<b>4,3</b>	<b>2,4</b>	<b>4,9</b>
<b>Totaal der activa ...</b>	<b>147,6</b>	<b>174,3</b>	<b>207,9</b>	<b>243,7</b>	<b>235,3</b>	<b>268,3</b>	<b>237,5</b>	<b>271,3</b>

<sup>1</sup> Inclusief de resultatenrekeningen.



**XIV - 7. — ALGEMENE STAAT DER PRIVATE SPAARKASSEN**

(Miljarden franken)

**Passiva**

Bron · C.B.K.S.

Posten	1970 31 dec.	1971 31 dec.	1972 31 dec.	1973 31 dec.	1973 31 okt.	1974 31 okt.	1973 30 nov.	1974 30 nov.
<b>I. Spaarfondsen :</b>								
Deposito's op minder dan 2 jaar .....	72,8	89,1	113,2	136,7	129,6	145,9	130,7	147,0
Deposito's op 2 jaar en meer .....	22,7	25,2	27,9	30,3	29,8	31,1	29,9	31,2
Effecten aan toonder .....	35,7	41,8	46,0	53,5	52,4	62,7	53,1	63,6
	131,2	156,1	187,1	220,5	211,8	239,7	213,7	241,8
<b>II. Technische reserves .....</b>	0,9	1,0	1,0	1,1	1,0	1,1	1,0	1,1
<b>III. Reconstitutiefondsen .....</b>	2,0	2,0	2,1	2,3	2,3	2,5	2,3	2,5
<b>IV. Andere opvraagbare passiva :</b>								
1. Schuldeisers gedekt door zakelijke zekerheden	0,3	0,3	0,3	0,3	...	0,1	...	0,1
2. Leningen :								
daggelden .....	...	...	...	...	...	...	...	...
van financiële instellingen .....	...	0,1	0,1	0,1	0,4	0,2	0,3	0,2
andere leningen .....	...	...	...	...	...	...	...	...
3. Mobilisering van kredieten bedoeld in rubr. I.8 van het actief .....	0,5	0,4	0,4	0,5	0,5	0,5	0,5	0,5
4. Andere verbintenissen op korte termijn .....	0,4	0,4	0,5	0,6	0,2	0,2	0,2	0,3
5. Diverse crediteuren .....	1,0	0,9	1,1	1,0	0,5	1,2	0,8	1,0
6. Voorzieningen voor lasten .....	0,2	0,3	0,5	0,6	0,4	0,6	0,4	0,7
7. Diversen .....	1,2	1,1	1,2	1,0	1,1	1,0	1,1	1,0
	3,6	3,5	4,1	4,1	3,1	3,8	3,0	3,8
<b>V. Eigen middelen :</b>								
1. Kapitaal .....	3,5	4,1	5,0	5,2	5,1	5,5	5,1	5,5
2. Wettelijke reserve .....	0,3	0,3	0,4	0,5	0,4	0,5	0,4	0,5
3. Andere reserves .....	3,5	4,1	4,4	5,5	5,2	6,2	5,2	6,2
	7,3	8,5	9,8	11,2	10,7	12,2	10,7	12,2
<b>VI. Voorzieningen voor waardevermindering .....</b>	0,2	0,2	0,3	0,4	0,2	0,4	0,2	0,4
<b>VII. Overgangsrekeningen <sup>1</sup> .....</b>	2,4	3,0	3,5	4,1	6,2	8,6	6,3	9,5
<b>Totaal der passiva ...</b>	147,6	174,3	207,9	243,7	235,3	268,3	237,5	271,3

<sup>1</sup> Inclusief de resultatenrekeningen.

## XIV - 8. — GEMEENTEKREDIET VAN BELGIË

(Miljarden franken)

Bron : Gemeentekrediet van België.

Periode	Financiering van de investeringsuitgaven van de gewestelijke en plaatselijke overheid en van de instellingen van de provinciale en gemeentelijke sectoren											Verrichtingen in rekening-courant van de gewestelijke en plaatselijke overheid en van de instellingen van de provinciale en gemeentelijke sectoren (gewone uitgaven)			
	Rekeningen « Toelagen en leningsgelden »														
	Saldo beschikbaar bij de aanvang van de periode	Stortingen				Opvragingen				Saldo beschikbaar aan het einde van de periode	Schuld op korte, halfjange en lange termijn tegenover het Gemeentekrediet van België	Kredietverplichtingen van het Gemeentekrediet van België	Gemiddelde van de gezamenlijke dagelijkse saldi		Totaal van de over het debet van die rekeningen uitgevoerde betalingen
		Leningen ter beschikking gesteld van de kredietnemers	Kapitaal-toelagen gestort door de Staat en de provincies en andere ontvangsten	Totaal	Voor de terugbetaling van leningen	Voor betaling van buitengewone uitgaven	Totaal	Credit	Debet						
(1)	Leningen waarvan de lasten door de kredietnemers gedragen worden	Leningen waarvan de lasten door de Staat aan de kredietnemers worden terugbetaald	(4)	(2) + (3) + (4) = (5)	(6)	(7)	(6) + (7) = (8)	(1) + (5) - (8) = (9)	(10)	(11)	(12)	(13)	(14)		
1966	3,9	8,0	1,9	1,7	11,6	0,3	10,8	11,1	4,4	78,8	5,4	1,8	4,9	42,6	
1967	4,4	10,1	2,4	2,0	14,5	0,3	12,8	13,1	5,8	87,1	8,9	2,4	4,5	54,0	
1968	5,8	13,1	2,7	3,0	18,8	0,4	16,6	17,0	7,6	98,4	10,2	3,5	4,0	63,5	
1969	7,6	15,9	3,0	5,0	23,9	0,8	21,9	22,7	8,8	111,7	10,0	4,0	5,5	80,8	
1970	8,7	19,8	3,0	4,0	26,8	0,5	25,1	25,6	9,9	127,2	10,3	4,7	6,5	99,7	
1971	10,0	18,9	3,3	5,7	27,9	0,8	26,8	27,6	10,3	140,2	15,3	5,1	7,3	108,5	
1972	10,3	22,1	3,5	6,2	31,8	0,7	30,3	31,0	11,1	157,3	15,2	5,9	8,7	106,8	
1973	11,1	25,9	3,7	6,7	36,3	0,8	33,5	34,3	13,1	178,6	20,5	5,9	12,0	125,2	
1972 3 <sup>e</sup> kwartaal	10,7	5,6	1,0	1,3	7,9	0,1	7,0	7,1	11,5	152,7	15,8	5,8	9,5	25,3	
1972 4 <sup>e</sup> kwartaal	11,5	5,7	1,0	1,8	8,5	0,3	8,6	8,9	11,1	157,3	15,2	7,1	8,9	25,4	
1973 1 <sup>e</sup> kwartaal	11,1	5,7	1,1	1,8	8,6	0,2	8,3	8,5	11,2	161,3	18,2	6,8	9,7	36,1	
1973 2 <sup>e</sup> kwartaal	11,2	5,5	0,7	1,4	7,6	0,2	7,4	7,6	11,2	166,3	21,3	5,7	11,1	26,2	
1973 3 <sup>e</sup> kwartaal	11,2	7,1	0,8	1,8	9,7	0,1	8,3	8,4	12,5	172,3	20,2	5,0	13,4	29,5	
1973 4 <sup>e</sup> kwartaal	12,5	7,6	1,1	1,7	10,4	0,3	9,5	9,8	13,1	178,6	20,5	6,2	13,6	33,4	
1974 1 <sup>e</sup> kwartaal	13,1	7,0	1,1	2,2	10,3	0,3	8,8	9,1	14,3	183,2	23,0	8,4	13,6	42,6	
1974 2 <sup>e</sup> kwartaal	14,3	8,1	1,0	2,1	11,2	0,3	9,8	10,1	15,4	190,2	23,1	8,7	15,1	34,2	
1974 3 <sup>e</sup> kwartaal	15,4	8,1	1,4	2,1	11,6	...	11,3	11,3	15,7	197,4	20,3	5,9	21,4	37,4	
1973 Oktober	12,5	2,8	0,4	0,6	3,8	0,1	3,4	3,5	12,8	174,2	20,6	4,5	14,8	13,3	
1973 November	12,8	2,2	0,3	0,6	3,1	0,1	2,9	3,0	12,9	175,9	20,9	4,8	13,8	7,6	
1973 December	12,9	2,6	0,4	0,5	3,5	0,1	3,2	3,3	13,1	178,6	20,5	9,2	12,3	12,5	
1974 Januari	13,1	3,1	0,4	0,8	4,3	0,1	3,2	3,3	14,1	179,3	20,6	8,1	14,5	19,5	
1974 Februari	14,1	2,1	0,4	0,4	2,9	0,1	2,4	2,5	14,5	181,3	22,0	9,0	12,7	11,6	
1974 Maart	14,5	1,8	0,3	1,0	3,1	0,1	3,2	3,3	14,3	183,2	23,0	8,2	13,6	11,5	
1974 April	14,3	2,6	0,5	0,8	3,9	...	3,1	3,1	15,1	184,3	23,0	8,6	14,8	12,3	
1974 Mei	15,1	2,6	0,3	0,5	3,4	0,1	3,3	3,4	15,1	187,3	23,7	9,1	14,5	12,3	
1974 Juni	15,1	2,9	0,2	0,8	3,9	0,2	3,4	3,6	15,4	190,2	23,1	8,5	16,1	9,6	
1974 Juli	15,4	3,1	0,6	0,8	4,5	...	4,3	4,3	15,6	191,9	21,3	6,0	20,8	19,5	
1974 Augustus	15,6	2,4	0,3	0,6	3,3	...	3,6	3,6	15,3	194,6	21,3	5,2	22,6	9,6	
1974 September	15,3	2,6	0,5	0,7	3,8	...	3,4	3,4	15,7	197,4	20,3	6,5	20,8	8,3	
1974 Oktober	15,7	3,7	0,4	1,1	5,2	0,1	5,0	5,1	15,8	199,0	18,4	6,5	20,7	13,1	

**XIV - 9. — LEVENSVZERKERINGSMAATSCHAPPIJEN**

Voornaamste balansposten

(Miljarden franken)

**Belgische maatschappijen**

Bron : Ministerie van Economische Zaken, Dienst van de Verzekeringen.

	1965	1966	1967	1968	1969	1970	1971	1972	1973
<b>ACTIVA</b>									
Onroerende goederen .....	4,2	5,1	6,2	7,2	8,3	9,3	12,1	13,4	15,9
Hypothecaire leningen .....	15,4	16,7	18,2	19,2	21,1	22,6	25,0	26,4	30,2
Voorschotten op polissen .....	1,6	1,9	2,1	2,2	2,5	2,7	3,0	3,1	3,3
Effecten :									
Belgische overheidsfondsen .....	6,6	7,4	7,7	8,4	8,2	} 21,6	} 23,3	} 24,5	} 26,7
Effecten van de parastatale kredietinstellingen .....	6,0	6,3	6,9	8,1	8,2				
Effecten van de overige parastatale instellingen .....	1,9	2,2	2,6	2,5	2,5				
Effecten van de provincies en gemeenten .....	1,5	1,6	1,9	2,3	1,9				
Buitenlandse effecten .....	2,1	2,3	2,2	3,0	3,3				
Obligaties van Belg. vennootschappen ..	10,8	11,4	11,9	12,0	13,1	14,0	14,5	15,6	17,9
Aandelen van Belg. vennootschappen ...	3,2	3,3	3,5	4,0	4,2	5,0	4,9	6,2	6,5
Totaal voor de effecten ...	32,1	34,5	36,7	40,3	41,4	44,1	46,2	50,0	55,0
<b>PASSIVA</b>									
Verstreckte borgtochten .....	0,4	0,5	0,5	0,6	0,6	0,6	0,8	0,7	0,9
Wiskundige reserves <sup>1</sup> .....	54,1	59,2	64,1	69,2	74,2	80,1	87,1	94,8	104,0

**Buitenlandse maatschappijen**

	1965	1966	1967	1968	1969	1970	1971	1972	1973
<b>ACTIVA</b>									
Onroerende goederen .....	2,4	2,5	2,6	2,7	2,9	3,1	3,3	3,5	3,5
Hypothecaire leningen .....	4,4	4,8	5,2	5,6	6,2	6,6	6,9	7,3	7,9
Voorschotten op polissen .....	0,6	0,6	0,6	0,6	0,7	0,7	0,7	0,7	0,7
Effecten :									
Belgische overheidsfondsen .....	3,9	4,3	4,7	5,0	5,0	} 8,4	} 8,9	} 9,2	} 9,3
Effecten van de parastatale kredietinstellingen .....	1,1	1,1	1,4	1,5	1,5				
Effecten van de overige parastatale instellingen .....	0,9	1,0	1,0	1,0	1,1				
Effecten van de provincies en gemeenten .....	0,4	0,4	0,4	0,5	0,4				
Buitenlandse effecten .....	0,4	0,4	0,6	0,7	0,8				
Obligaties van Belg. vennootschappen ..	0,7	0,8	0,9	0,9	1,2	1,6	2,0	2,5	2,7
Aandelen van Belg. vennootschappen ...	0,8	0,7	0,7	0,8	0,9	1,0	1,1	1,2	1,4
Totaal voor de effecten ...	8,2	8,7	9,7	10,4	10,9	11,8	13,0	13,9	14,3
<b>PASSIVA</b>									
Verstreckte borgtochten .....	0,1	0,2	0,2	0,2	0,2	0,2	0,2	0,2	0,3
Wiskundige reserves <sup>1</sup> .....	15,4	16,5	17,7	19,1	20,4	21,7	23,2	24,9	26,3

<sup>1</sup> Deze reserves omvatten eveneens de schadereserves, de technische participatiereserves en de waarborgreserves.

**Bibliografische referenties :** Belgisch Staatsblad : a) Verslag van het Rentenfonds over de verrichtingen van het jaar; b) Ministerie van Verkeerswezen : Postchecks. — Verslagen over de verrichtingen en de toestand van de ASLK

van België. — Statistisch Jaarboek voor België. — Statistisch Tijdschrift van het N.I.S. — Jaarverslagen van de N.M.K.N., het C.B.K.S. en het Gemeentekrediet van België.

## XV. — VOORNAAMSTE VORMEN VAN DE BESPARINGEN VAN PARTICULIEREN BESCHIKBAAR IN DE BELGISCHE VOLKSHUISHOUDING

(Miljarden franken)

Bron : ASLK.

Sparvormen	1967	1968	1969	1970	1971	1972	1973
A. <i>Oppolting</i> <sup>1</sup> :	p.m.	p.m.	p.m.	p.m.	p.m.	p.m.	p.m.
B. <i>Depositosparen</i> <sup>2</sup> :							
Spaarkassen .....	21,4	21,7	17,7	17,9	44,0	56,2	49,8
Banken .....	19,7	19,9	26,5	20,6	29,5	52,0	64,9
Parastatale kredietinstellingen .....	1,0	2,1	3,0	2,0	3,2	6,4	8,0
Onderlinge maatschappijen .....	0,2	0,2	0,2	0,1	0,1	0,1	0,1
Totaal ...	42,3	43,9	47,4	40,6	76,8	114,7	122,8
Dubbele getelde posten <sup>3</sup> ...	— 8,0	— 9,2	— 23,9	— 10,3	— 19,3	— 23,0	— 44,2
Netto-totaal ...	34,3	34,7	23,5	30,3	57,5	91,7	78,6
C. <i>Sparen door fondsvorming</i> <sup>2 4</sup> :							
Pensioenfondsen .....	1,3	1,7	2,1	1,8	2,2	4,5	2,9
Instellingen voor arbeidsongevallenverzekering .....	1,5	1,3	1,4	1,7	2,1	3,4	5,1
Kassen voor vakantiegeden .....	0,5	0,7	1,2	1,6	1,6	0,9	1,9
Levensverzekeringsmaatschappijen .....	6,5	7,1	7,1	7,5	9,4	10,7	12,2
Instellingen voor verzekering tegen wettelijke aansprakelijkheid, kapitalisatie, bouwsparen en diverse verzekeringen .....	1,9	2,4	3,0	3,0	3,3	3,2	6,0
Totaal ...	11,7	13,2	14,8	15,6	18,6	22,7	28,1
D. <i>Hypotheek- en bouwsparen</i> :							
Aflossing van hypotheekschulden door particulieren ...	16,0	14,9	15,4	16,0	17,1	19,3	21,1
Woningbouw (netto-investeringen van de particulieren)	11,8	15,3	19,0	10,2	— 3,3	— 0,5	4,0
Totaal ...	27,9	30,2	34,4	26,2	13,8	18,8	25,1
E. <i>Kapitaaluitgiften</i> :							
Nieuwe beleggingen van het publiek .....	35,8	44,6	49,5	47,1	73,0	80,4	75,0
F. <i>Diverse vorderingen en schulden van de particulieren</i> :	— 2,0	— 5,0	— 4,4	— 0,1	— 2,5	— 9,9	— 11,3
Totale netto-besparingen ...	107,6	117,7	117,8	119,1	160,4	203,7	195,5
Afschrijvingen op woningen ...	13,8	14,8	16,0	18,6	22,7	23,8	25,5
Totale bruto-besparingen ...	121,4	132,5	133,8	137,7	183,1	227,5	221,0

<sup>1</sup> De bedragen werden niet vermeld omdat, in het huidige stadium van het onderzoekswerk, de absolute bedragen nog niet met voldoende zekerheid kunnen worden berekend voor de sector van de particulieren afzonderlijk.

<sup>2</sup> Aanwas gedurende het jaar.

<sup>3</sup> Toeneming of vermindering van het tegoed van diverse instellingen en ondernemingen waarvan de eigen of opvraagbare reserves in een van de andere rubrieken van de tabel opgetekend zijn als een besparing van de overheid herkomstig uit het buitenland.

<sup>4</sup> Exclusief de toenemingen van de reserves van de sector van de Sociale verzekering, beschouwd als een besparing van de overheid.

# XVI. — UITGIFTEN EN SCHULDEN VAN DE OYERHEIDSSECTOR

## 1. — UITGIFTEN IN BELGISCHE FRANKEN VOOR MEER DAN EEN JAAR <sup>1</sup>

(Miljarden franken)

Emittenten		Door elke belegger verkrijgbare effecten <sup>2</sup>				Niet door elke belegger verkrijgbare effecten <sup>4</sup>			Totale netto-uitgiffen voor meer dan een jaar	
		Uitgiffen per grote tranches			Doorlopende netto-uitgiffen	Totale netto-uitgiffen	Bruto-uitgiffen	Aflossingen		Netto-uitgiffen
		Bruto-uitgiffen	Aflossingen <sup>3</sup>	Netto-uitgiffen						
(1)	(2)	(3) = (1) - (2)	(4)	(5) = (3) + (4)	(6)	(7)	(8) = (6) - (7)	(9) = (5) + (8)		
1. Staat (directe schuld alleen) .....	1966	31,3	19,4	11,9	—	11,9	1,3	0,2	1,1	13,0
	1967	37,8	26,3	11,5	—	11,5	3,0	2,3	0,7	12,2
	1968	40,9	22,9	18,0	—	18,0	1,6	1,0	0,6	18,6
	1969	56,6	43,6	13,0	—	13,0	8,3	3,8	4,5	17,5
	1970	56,0	43,8	12,2	—	12,2	3,8	5,5	- 1,7	10,5
	1971	114,5	47,4	67,1	—	67,1	5,9	5,2	0,7	67,8
	1972	100,0	31,4	68,6	—	68,6	4,4	0,2	4,2	72,8
	v 1973	103,0	37,4	65,6	—	65,6	0,3	3,2	- 2,9	62,7
2. Zelfstandige fondsen en instellingen voor sociale verzekering .....	1966	0,4	2,1	1,7	—	- 1,7	4,0	1,9	2,1	0,4
	1967	12,3	2,6	- 9,7	—	9,7	4,7	2,2	2,5	12,2
	1968	8,3	1,3	7,0	—	7,0	5,5	3,3	2,2	9,2
	1969	9,5	4,3	5,2	—	5,2	8,7	3,3 <sup>5</sup>	5,4	10,6
	1970	10,3	2,3	8,0	—	8,0	7,9	3,7	4,2	12,2
	1971	...	4,4	4,4	—	- 4,4	9,3	4,4	4,9	0,5
	1972	12,2	5,1	- 7,1	—	7,1	13,5	6,0	7,5	14,6
	v 1973	...	3,8	- 3,8	—	- 3,8	17,0	10,8	6,2	2,4
3. Openbare financiële instellingen (ASLK inbegrepen) .....	1966	1,1	0,4	0,7	4,0	4,7	4,9	2,0	2,9	7,6
	1967	2,9	0,2	2,7	6,8	9,5	5,5	2,5	3,0	12,5
	1968	0,5	0,4	0,1	12,7	12,8	6,3	2,4	3,9	16,7
	1969	2,0	1,3	0,7	8,1	8,8	3,8	1,7	2,1	10,9
	1970	5,5	2,6	2,9	15,2	18,1	6,5	3,0	3,5	21,6
	1971	5,0	5,2	- 0,2	20,7	20,5	9,8	2,0	7,8	28,3
	1972	...	0,1	- 0,1	10,6	10,5	10,3	2,2	8,1	18,6
	v 1973	3,1	1,0	2,1	13,6	15,7	7,1	2,8	4,3	20,0
4. Lagere overheid, Intercom. voor de bouw van autowegen en Gemeentekrediet van België .....	1966	9,1	3,2	5,9	5,8	11,7	0,4	0,2	0,2	11,9
	1967	5,3	2,2	3,1	9,0	12,1	0,8	0,1	0,7	12,8
	1968	9,0	2,3	6,7	9,2	15,9	0,3	0,7	- 0,4	15,5
	1969	9,2	2,7	6,5	9,8	16,3	...	...	...	16,3
	1970	11,0	2,4	8,6	11,0	19,6	...	0,1	- 0,1	19,5
	1971	17,0	3,0	14,0	12,8	26,8	3,5	0,1	3,4	30,2
	1972	17,5	3,5	14,0	11,1	25,1	0,8	...	0,8	25,9
	v 1973	27,2	7,5	19,7	17,5	37,2	0,4	...	0,4	37,6
5. Parastatale bedrijven .....	1966	4,5	3,3	1,2	—	1,2	2,8	0,8	2,0	3,2
	1967	6,8	4,2	2,6	—	2,6	1,8	1,4	0,4	3,0
	1968	7,3	2,6	4,7	—	4,7	1,9	1,6	0,3	5,0
	1969	6,0	4,6	1,4	—	1,4	2,4	1,0	1,4	2,8
	1970	8,5	5,0	3,5	—	3,5	4,2	0,9	3,3	6,8
	1971	10,5	5,7	4,8	—	4,8	4,3	1,1	3,2	8,0
	1972	11,5	3,7	7,8	—	7,8	3,5	2,5	1,0	8,8
	v 1973	14,0	8,5	5,5	—	5,5	2,9	1,8	1,1	6,6
<b>Totaal 1 tot 5 : totaal der uitgiffen in Belgische franken van de Belgische overheidssector .....</b>	1966	46,4	28,4	18,0	9,8	27,8	13,4	5,1	8,3	36,1
	1967	65,1	35,5	29,6	15,8	45,4	15,8	8,5	7,3	52,7
	1968	66,0	29,5	36,5	21,9	58,4	15,6	9,0	6,6	65,0
	1969	83,3	56,5	26,8	17,9	44,7	23,2	9,8	13,4	58,1
	1970	91,3	56,1	35,2	26,2	61,4	22,4	13,2	9,2	70,6
	1971	147,0	65,7	81,3	33,5	114,8	32,8	12,8	20,0	134,8
	1972	141,2	43,8	97,4	21,7	119,1	32,5	10,9	21,6	140,7
	v 1973	147,3	58,2	89,1	31,1	120,2	27,7	18,6	9,1	129,3

<sup>1</sup> De uitgiffen per grote tranches waarvan de inschrijvingsperiode over het einde van het ene jaar en het begin van het andere gespreid is worden over de twee betrokken jaren verdeeld volgens de bedragen waarvoor in de loop van ieder jaar werkelijk ingeschreven werd.

*Pro memorie* : Netto-evolutie van de schuld van hoogstens een jaar in Belgische franken van de Staat; in 1966 : 4,5; in 1967 : - 5,8; in 1968 : 16,9; in 1969 : - 0,4; in 1970 : 15,2 in 1971 : - 11,4; in 1972 : - 0,4; in 1973 : - 3,7 miljard. Bedrag der netto-uitgiffen voor ten hoogste een jaar voor de jaren 1966, 1967, 1968, 1970, 1971, 1972 en 1973 - « Openbare financiële instellingen » : nihil, - 0,8, 2,2, - 2,3, 3,9, 3,7, 1,0 en 0,7 miljard; « Lagere Overheid, Intercom. voor de bouw van autowegen en gemeentekrediet van België » : 0,8, 1,6, 1,2, 2,4, 5,9, 4,9 en 3,7 miljard.

<sup>2</sup> Als door elke belegger verkrijgbare effecten worden beschouwd : de effecten die het voorwerp uitmaakten van een openbare uitgifte, die welke ter beurze genoteerd worden of waarvan de opnemings in de koerslijst

is voorzien en die gewoonlijk het voorwerp van verhandelingen buiten de beurs uitmaken, alsook de obligaties en kasbons welke doorlopend uitgegeven worden door het Gemeentekrediet van België, de N.M.K.N., het N.L.L.K., het C.B.H.K., de N.K.B.K., evenals de spaarbons uitgegeven door de ASLK.

<sup>3</sup> De door de Amortisatiekas der Staatsschuld op de Beurs ingekochte effecten worden in kolom (2) « Aflossingen » opgenomen, niet op het tijdstip van deze inkoop, doch op het ogenblik waarop zij worden vernietigd.

<sup>4</sup> In beginsel per grote tranches, doch met inbegrip van de doorlopende uitgiffen van de parastatale instellingen voor de huisvesting.

<sup>5</sup> Exclusief 3,8 miljard effecten van de Rijksdienst voor pensioenen der zelfstandigen die gannuleerd werden nadat de ASLK het beheer van de « Pensioenen der zelfstandigen » had overgedragen aan de Rijksdienst voor de sociale verzekeringen der zelfstandigen.

XVI - 2. — VOORNAAMSTE UITGIFTEN VOOR MEER DAN EEN JAAR  
VAN DE OVERHEIDSSECTOR <sup>1</sup>

Leningen in Belgische franken

Openingsdatum van de intekening		Emittenten	Nominale rentevoet	Emissiekoers pct.	Looptijd	Uitgegeven bedrag <sup>2</sup> (miljoenen franken)	Gemiddeld rendement bij de uitgifte <sup>3 4</sup>	Rendement voor de houder <sup>4</sup>	
Maand	Dag							op de tussenvallende vervaldag	op de eindvervaldag
1971	Januari	14	Belgische Staat 1971-84	8,50	100,00	13.500	8,50	—	8,50
	Januari	14	Belgische Staat 1971-77-83	8,25 — 8,50 <sup>5</sup>	100,00	19.500	8,31	8,25	8,34
	Februari	17	N.M.K.N. 1971-79	8,00	100,00	5.000	8,00	—	8,00
	Februari	22	Stad Gent 1971-81	8,00	99,50	1.000	8,09	—	8,07
	Maart	8	Interc. Autow. E3 1971-83	7,75	99,50	6.000	7,82	—	7,82
	Maart	29	N.M.B.S. 1971-85	7,75	99,50	3.500	7,83	—	7,81
	Mei	10	Belgische Staat 1971-78-86	7,50 — 7,75 <sup>5</sup>	99,50	21.500	7,64	7,59	7,66
	Mei	10	Belgische Staat 1971-86	7,75	99,75	13.000	7,79	—	7,78
	Juni	21	Interc. Autosnelw. E5 1971-83	7,75	99,50	6.000	7,82	—	7,82
	Juli	26	Stad Antwerpen 1971-82	7,75	99,50	2.500	7,83	—	7,82
	September	6	Stad Luik 1971-82	7,75	99,50	1.500	7,83	—	7,82
	Oktober	4	Belgische Staat 1971-87	7,50	100,00	21.300	7,51	—	7,51
	Oktober	4	Belgische Staat 1971-80-87	7,25 — 7,50 <sup>5</sup>	100,00	25.700	7,30	7,26	7,34
	December	6	R.T.T. 1971-83	7,25	100,00	7.000	7,25	—	7,25
						147.000			
1972	Januari	10	Interc. Autow. E3 1972-84	7,25	100,00	7.000	7,25	—	7,25
	Februari	7	Belgische Staat 1972-87	7,25	100,00	15.800	7,25	—	7,25
	Februari	7	Belgische Staat 1972-79-87	7,00 — 7,25 <sup>5</sup>	99,50	25.200	7,14	7,09	7,16
	Maart	6	Stad Luik 1972-82	7,00	99,00	1.500	7,17	—	7,14
	Maart	6	Stad Antwerpen 1972-82	7,00	99,00	3.000	7,17	—	7,14
	April	10	Stad Brussel 1972-84	6,75	99,00	1.000	6,90	—	6,88
	April	10	N.M.B.S. 1972-84	6,75	99,00	3.500	6,90	—	6,88
	Mei	2	Belgische Staat 1972-87	6,75	99,75	7.040	6,79	—	6,78
	Mei	2	Belgische Staat 1972-79-87	6,50 — 6,75 <sup>5</sup>	99,75	12.000	6,60	6,55	6,63
	Juni	21	Interc. Autosnelw. E5 1972-82	6,75	99,00	5.000	6,90	—	6,89
	September	11	Belgische Staat 1972-87	6,75	99,75	16.050	6,80	—	6,78
	September	11	Belgische Staat 1972-79-87	6,50 — 6,75 <sup>5</sup>	99,75	23.950	6,62	6,56	6,64
	Oktober	12	R.T.T. 1972-87	6,75	99,75	8.000	6,79	—	6,78
	November	13	Wegenfonds 1972-85	6,75	98,25	12.200	7,01	—	6,96
						141.240			
1973	Januari	15	Belgische Staat 1973-87	7,25	99,50	11.000	7,33	—	7,31
	Januari	15	Belgische Staat 1973-81-87	7,00 — 7,25 <sup>5</sup>	99,50	19.000	7,12	7,08	7,13
	Februari	12	Interc. Autow. E3 1973-84	7,25	98,50	7.000	7,50	—	7,46
	Maart	12	N.M.B.S. 1973-83	7,25	98,50	3.000	7,52	—	7,47
	Maart	12	Interc. Autor. des Ardennes E9/E40 1973-83	7,25	98,50	4.000	7,50	—	7,47
	April	13	Belgische Staat 1973-85	7,25	98,50	20.300	7,50	—	7,44
	April	13	Belgische Staat 1973-80-85	7,00 — 7,25 <sup>5</sup>	98,75	14.700	7,26	7,23	7,24
	Mei	21	Interc. Autosnelw. E5 1973-85	7,25	98,50	5.000	7,47	—	7,44
	Mei	21	Interc. Autow. Ring van Brussel B1 1973-85	7,25	98,50	4.000	7,47	—	7,44
	September	6	Belgische Staat 1973-87	7,75	98,25	22.500	8,05	—	7,98
	September	6	Belgische Staat 1973-81-87	7,50 — 7,75 <sup>5</sup>	98,75	15.500	7,75	7,74	7,74
	Oktober	10	Stad Antwerpen 1973-85	7,75	98,25	4.000	8,08	—	8,05
	Oktober	10	Stad Luik 1973-85	7,75	98,25	2.000	8,08	—	8,05
	Oktober	10	Stad Gent 1973-85	7,75	98,25	1.200	8,08	—	8,05
	November	12	R.T.T. 1973-85	7,75	98,25	11.000	8,08	—	8,04
	December	10	N.M.H. 1973-84	7,75	98,25	6.000	8,11	—	8,12
	December	26	N.K.B.K. 1974-1986	7,75	98,25	1.000	—	—	8,04
						151.200			
1974	Februari	6	Belgische Staat 1974-88	8,25	99,25	17.900	8,37	—	8,34
	Februari	6	Belgische Staat 1974-81-88	8,00 — 8,25 <sup>5</sup>	99,25	19.100	8,20	8,14	8,26
	Maart	13	Interc. Autor. des Ardennes E9/E40 1974-86	8,25	98,75	5.000	8,46	—	8,42
	Maart	13	Interc. Autow. E3 1974-86	8,25	98,75	3.500	8,46	—	8,42
	Mei	20	Belgische Staat 1974-82	9,00	99,75	36.000	9,05	—	9,05
	September	9	Belgische Staat 1974-82	10,00	100,00	33.000	10,02	—	10,02
	Oktober	14	N.M.K.N. 1974-1981	10,00	99,25	7.000	10,19	—	10,19
	November	12	N.M.H. 1974-80	10,00	99,25	6.000	10,24	—	10,24
	December	9	R.T.T. 1974-81	10,00	99,50	12.000	10,12	—	10,10
						139.500			
1975	Januari	15	Belgische Staat 1975-81-85	10,00 — 9,75 <sup>5</sup>	100,00	42.000	9,95	10,00	9,93
	Februari	17	Stad Antwerpen 1975-81	10,00	100,00	5.000	10,00	—	10,00
	Februari	17	Stad Luik 1975-81	10,00	100,00	3.000	10,00	—	10,00
	April	14	Belgische Staat 1975-83	9,00	99,50	50.000	9,10	—	9,09

<sup>1</sup> Leningen waarvan een besluit in het Belgisch Staatsblad verschenen is, excl. de doorlopende uitgiften.

<sup>2</sup> De jaarlijkse totalen kunnen verschillen van de cijfers in kolom (1) van de vorige tabel (bruto-uitgiften per grote tranches) omdat zij het nominaal bedrag van de uitgiften bevatten zelfs als slechts een deel van de lening effectief was gepland en omdat daarin niet begrepen zijn de obligaties uitgegeven door de Z.K.O.S. en de Nationale stichting voor de financiering van het wetenschappelijk onderzoek.

<sup>3</sup> Het gemiddelde rendement is het percentage dat, toegepast bij de berekening van de actuele waarde van de gezamenlijke, nog te ontvangen termijnen

(aflossingen, rente, gebeurlijke loten en premies) van de annuïteit, een actuele waarde geeft die gelijk is aan de koopprijs van het uitstaande kapitaal, berekend volgens de uitgiftekoers.

<sup>4</sup> Rendementen berekend op basis van de rentetarieven vóór fiscale afhoudingen aan de bron.

<sup>5</sup> De eerste rentevoet wordt toegepast tot op de tussenvallende vervaldag, de tweede rentevoet vanaf deze vervaldag.

XVI - 3. — RIJKSSCHULD

XVI - 3a. — Officiële staat

(Miljarden franken)

Bron : Ministerie van Financiën.

Einde periode	Directe schuld								Totale directe schuld <sup>2</sup>	Indirecte schuld	Totale schuld (excl. de van de Republiek Zaire overgenomen schuld) <sup>2</sup>	Van de Republiek Zaire overgenomen schuld <sup>3</sup>	Totale schuld (incl. de van de Republiek Zaire overgenomen schuld) <sup>2</sup>
	in Belgische franken				in vreemde valuta's								
	gevestigde <sup>1</sup>	op halflange termijn	op korte termijn	Tegoeden van de particulieren in post-rekening	Totaal	gevestigde <sup>2</sup>	halflange en korte termijn	Totaal <sup>2</sup>					
	(1)	(2)	(3)	(4)	(5) = (1) tot (4)	(6)	(7)	(8) = (6) + (7)					
1965	293,6	6,8	58,6	46,3	405,3	15,6	29,8	45,4	450,7	33,9	484,6	4,4	489,0
1966	305,6	7,8	59,9	49,4	422,7	14,3	35,5	49,8	472,5	31,0	503,5	3,9	507,4
1967	317,1	8,5	57,8	45,9	429,3	12,9	42,5	55,4	484,7	40,7	525,4	3,5	528,9
1968	335,0	9,1	66,2	54,5	464,8	11,5	43,4	54,9	519,7	47,6	567,3	3,0	570,3
1969	347,7	13,9	67,3	52,9	481,8	11,2	49,9	61,1	542,9	52,9	595,8	2,6	598,4
1970	359,6	12,5	78,1	57,3	507,5	9,9	40,4	50,3	557,8	61,7	619,5	2,2	621,7
1971	426,5	13,4	66,9	57,2	564,0	8,2	14,0	22,2	586,2	56,7	642,9	1,8	644,7
1972													
September	504,5	18,2	59,9	58,5	641,1	6,7	3,3	10,0	651,1	54,6	705,7	1,5	707,2
December	494,9	17,7	57,7	66,0	636,3	6,5	1,9	8,4	644,7	65,5	710,2	1,4	711,6
1973													
Maart	514,9	17,5	80,5	61,4	674,3	6,1	...	6,1	680,4	65,2	745,6	1,3	746,9
Juni	537,1	16,4	84,9	66,0	704,4	5,7	...	5,7	710,1	63,8	773,9	1,2	775,1
September	568,4	16,3	50,6	58,5	693,8	5,6	...	5,6	699,4	63,2	762,6	1,0	763,6
December	559,4	15,9	56,6	63,4	695,3	5,5	...	5,5	700,8	62,9	763,7	1,0	764,7
1974													
Februari	582,3	14,3	71,6	73,2	741,4	5,4	...	5,4	746,8	62,3	809,1	0,9	810,0
Maart	580,2	14,0	95,6	61,8	751,6	5,4	...	5,4	757,0	61,9	818,9	0,9	819,8
April	576,0	13,9	104,9	74,1	768,9	5,2	...	5,2	774,1	60,8	834,9	0,9	835,8
Mei	573,3	13,8	123,9	66,3	777,3	5,1	...	5,1	782,4	60,8	843,2	0,9	844,1
Juni	607,0	13,8	92,9	66,6	780,3	4,9	...	4,9	785,2	60,6	845,8	0,9	846,7
Juli	603,5	19,8	49,5	67,4	740,2	4,8	...	4,8	745,0	60,6	805,6	0,8	806,4
Augustus	601,1	19,8	58,6	59,3	738,8	4,8	...	4,8	743,6	60,3	803,9	0,8	804,7
September	625,8	19,7	50,1	62,7	758,3	4,7	...	4,7	763,0	59,9	822,9	0,8	823,7
Oktober	621,4	19,7	49,3	65,5	755,9	4,7	...	4,7	760,6	59,8	820,4	0,8	821,2
November	616,8	19,7	58,2	63,9	758,6	4,6	...	4,6	763,2	59,6	822,8	0,8	823,6
December	613,7	19,7	57,7	65,7	756,8	4,6	...	4,6	761,4	59,2	820,6	0,8	821,4
1975													
Januari	653,3	19,7	42,6	76,2	791,8	4,5	...	4,5	796,3	58,5	854,8	0,8	855,6
Februari	647,9	19,7	69,1	66,6	803,3	4,5	...	4,5	807,8	58,1	865,9	0,7	866,6

<sup>1</sup> Incl. de Montsaneringslening.

<sup>2</sup> Exclusief de uit de oorlog 1914-1918 voortvloeiende intergouvernementele schuld.

<sup>3</sup> Zie : Belgisch Staatsblad - 27-5-1965 - Overeenkomst van 6 februari 1965.

XVI - 3b. — Veranderingen in de overheidsschuld die aanleiding hebben gegeven tot geldbewegingen

(Miljarden franken)

Periode	Totale schuld (excl. de van de Republiek Zaire overgenomen schuld) <sup>1</sup>	Van de Republiek Zaire overgenomen schuld <sup>2</sup>	Totale schuld <sup>3</sup>	Uit te schakelen boekhoudkundige veranderingen				Veranderingen in de overheidsschuld die aanleiding hebben gegeven tot geldbewegingen	Veranderingen in de creditrekening van de Staat bij de N.B.B. en in de financiële beleggingen	Nettofinancieringsbehoeften van de Schatkist <sup>7</sup>	Pro memorie : Veranderingen in het uitstaande bedrag door het Wegenfonds geaccepteerde wissels <sup>7</sup>
				Schatkistcertificaten in het bezit van het I.M.F. <sup>4</sup>	Schatkistcertificaten waarop de N.B.B. heeft ingeschreven voor de financiering van de leningen aan het I.M.F. <sup>5</sup>	Tegoed van de N.B.B. bij het B.P.C. voor rekening van de Ministers van Nationale Opvoeding <sup>6</sup>	Diversen				
				(4)	(5)	(6)	(7)				
1967	+21,9	-0,4	+21,5	+0,5	-1,5	+0,3	...	+22,2	...	+22,2	+0,8
1968	+41,9	-0,5	+41,4	+4,4	+3,1	+0,8	...	+33,1	...	+33,1	+1,0
1969	+28,5	-0,4	+28,1	+2,3	-5,0	+0,2	+0,7 <sup>8</sup>	+29,9	...	+29,9	-1,8
1970	+23,7	-0,4	+23,3	-0,5	...	...	...	+23,8	...	+23,8	...
1971	+23,4	-0,4	+23,0	-10,4	...	-0,3	-0,1 <sup>9</sup>	+33,8	...	+33,8	...
1972	+67,3	-0,4	+66,9	+3,9	...	-0,2	-0,5 <sup>10</sup>	+63,7	...	+63,7	...
1973	+53,5	-0,4	+53,1	+1,3	...	-2,1	+2,8 <sup>11</sup>	+51,1	...	+51,1	...
1974	+56,9	-0,2	+56,7	-0,7	...	...	-1,9 <sup>11</sup>	+59,3	...	+59,3	...
1974											
Eerste 2 maanden	+45,4	-0,1	+45,3	+1,4	...	...	...	+43,9	...	+43,9	...
1975											
Eerste 2 maanden	+45,3	-0,1	+45,2	...	...	...	...	+45,2	+9,5	+35,7	...

<sup>1</sup> Veranderingen in kolom (1) van tabel XVI - 3a.

<sup>2</sup> Veranderingen in kolom (2) van tabel XVI - 3a.

<sup>3</sup> Veranderingen in kolom (3) van tabel XVI - 3a.

<sup>4</sup> De terugbetalingen van schatkistcertificaten in het bezit van het I.M.F. vallen, overeenkomstig de van kracht zijnde wettelijke en conventionele bepalingen, ten laste van de N.B.B.; deze laatste ontvangt anderzijds het provendu van de inschrijvingen op certificaten door het I.M.F.

<sup>5</sup> De inschrijving op schatkistcertificaten is enkel de technische werkwijze waarop de N.B.B. de leningen financiert die zij aan het I.M.F. toestaat in het kader van de Algemene Leningsakkoorden.

<sup>6</sup> De veranderingen in het tegoed van de N.B.B. bij het B.P.C. voor rekening van de Ministers van Nationale Opvoeding hebben de bewegingen in het tegoed van de Ministers van Nationale Opvoeding bij de Bank

als juiste tegenpost. Vanaf oktober 1973 maakt bovengenoemd tegoed niet langer deel uit van de tegoeden van de particulieren bij het B.P.C.

<sup>7</sup> Het totaal van de kolommen (10) en (11) stemt overeen (met tegenovergesteld teken) met kolom (5) = Nettofinancieringsbehoeften van de Schatkist van tabel XI - 3.

<sup>8</sup> Herwaardering van de Duitse Mark.

<sup>9</sup> I.B.H.O. : +0,5; herwaardering van de Zwitserse frank : +0,3;

Besluiten van de Conferentie van de Groep van Tien te Washington

op 17 en 18-12-1971 : -0,8 (U.S.-dollar) en -0,1 (Zwitserse frank).

<sup>10</sup> I.B.H.O.

<sup>11</sup> Bijzondere Schatkistbons afgegeven aan de N.B.B., tot dekking van de nettoverminderingen van haar actief, die voortvloeien uit de devaluatie van de U.S.-dollar op 12-2-1973 (Overeenkomst van 31-12-1973).

**XVI - 4. — INDELING VAN DE SCHULDEN IN BELGISCHE FRANKEN  
VOOR MEER DAN EEN JAAR VAN DE OVERHEIDSSECTOR**

**a) Indeling naar de debiteuren**

(Nominale waarden aan het einde van het jaar, miljarden franken)

	Niet-financiële sectoren				Financiële instellingen <sup>3</sup>	Totaal	Pro memorie : Zairese effecten en effecten van het Belgisch-Kongolese Fonds voor Delging en Beheer <sup>4</sup>
	Staat <sup>2</sup>	Parastatale bedrijven	Sociale verzekering en pensioenfondsen	Niet elders vermelde overheidssector			
<b>Verkrijgbaar door elke belegger<sup>1</sup></b>							
1966 .....	277,1	30,1	—	35,9	144,9	488,0	11,3
1967 .....	298,0	33,0	—	39,4	165,3	535,7	11,3
1968 .....	322,7	38,0	—	46,6	191,0	598,3	11,0
1969 .....	340,6	39,7	—	53,6	209,4	643,3	10,9
1970 .....	360,8	43,5	—	62,4	248,8	715,5	10,6
1971 .....	422,3	49,9	—	76,6	289,8	838,6	10,3
1972 .....	498,2	58,0	—	101,4 <sup>5</sup>	315,1	972,7 <sup>5</sup>	—
1973 ..... v	560,5	63,7	—	120,9 <sup>5</sup>	352,6	1.097,7 <sup>5</sup>	—
<b>Niet verkrijgbaar door elke belegger</b>							
1966 .....	65,8	10,0	16,1	14,9	29,5	136,3	—
1967 .....	66,4	10,8	17,9	16,3	31,8	143,2	—
1968 .....	67,0	11,9	14,0	16,5	34,8	144,2	—
1969 .....	71,8	13,3	19,1	16,9	37,1	158,2	—
1970 .....	70,9	19,4	23,0	17,3	39,7	170,3	—
1971 .....	72,2	22,7	25,5	22,0	47,8	190,2	—
1972 .....	78,1	26,2	30,0	21,4	55,8	211,5	—
1973 ..... v	76,1	27,6	34,1	22,8	59,8	220,4	—
<b>Totaal</b>							
1966 .....	342,9	40,1	16,1	50,8	174,4	624,3	11,3
1967 .....	364,4	43,8	17,9	55,7	197,1	678,9	11,3
1968 .....	389,7	49,9	14,0	63,1	225,8	742,5	11,0
1969 .....	412,4	53,0	19,1	70,5	246,5	801,5	10,9
1970 .....	431,7	62,9	23,0	79,7	288,5	885,8	10,6
1971 .....	494,5	72,6	25,5	98,6	337,6	1.028,8	10,3
1972 .....	576,3	84,2	30,0	122,8 <sup>5</sup>	370,9	1.184,2 <sup>5</sup>	—
1973 ..... v	636,6	91,3	34,1	143,7 <sup>5</sup>	412,4	1.318,1 <sup>5</sup>	—

<sup>1</sup> Als door elke belegger verkrijgbare effecten worden beschouwd : de effecten, die het voorwerp uitmaakten van een openbare uitgifte, die welke ter beurze genoteerd worden of waarvan de opneming in de koerslijst is voorzien en die welke gewoonlijk het voorwerp van verhandelingen buiten de beurs uitmaken, alsook de obligaties en kasbons welke doorlopend uitgegeven worden door het Gemeentekrediet van België, de N.M.K.N., het N.I.L.K., de N.K.B.K., het C.B.H.K., evenals de spaarbons uitgegeven door de ASLK.

<sup>2</sup> Belgische gevestigde en halflange binnenlandse directe en indirecte over-

heidsschuld.

<sup>3</sup> Incl. de kasbons voor ten hoogste een jaar.

<sup>4</sup> Effecten in aanmerking genomen of in aanmerking komende voor inschrijving op het Fonds, inclusief de aan het einde van ieder jaar werkelijk toegelate vergoeding. Vanaf 1972, worden deze effecten opgenomen in de rubriek « Niet elders vermelde overheidssector ».

<sup>5</sup> Incl. de effecten van het Belgisch-Kongolese Fonds voor Delging en Beheer.



**XVI - 4. — INDELING VAN DE SCHULDEN IN BELGISCHE FRANKEN  
VOOR MEER DAN EEN JAAR VAN DE OVERHEIDSSECTOR**

**b) Indeling naar de houders**

(Nominale waarden aan het einde van het jaar, miljarden franken)

	Niet-financiële sectoren				Financiële instellingen					Totaal
	Bedrijven, particulieren, Buitenland	Parastatale bedrijven	Niet elders vermelde overheidssector 2	Sociale verzekering 3	Geldscheppende instellingen 4	Rentenfonds	Spaarkassen, hypotheek- en kapitalisatie maatschappijen	Instellingen voor verzekering op het leven en tegen arbeidsongevallen, pensioenfondsen 3	Niet-geldscheppende openbare kredietinstellingen	
<b>Verkrijgbaar door elke belegger <sup>1</sup></b>										
1966	264,9	3,8	2,9	6,8	64,3	5,5	51,1	78,5	10,2	488,0
1967	294,2	3,8	3,0	4,1	74,8	5,0	54,2	86,9	9,7	535,7
1968	319,3	4,4	3,0	4,6	91,0	7,1	61,4	89,8	17,7	598,3
1969	347,2	4,4	3,0	5,0	102,4	6,9	64,5	91,2	18,7	643,3
1970	385,6	4,7	2,9	5,4	128,2	6,0	68,9	95,4	18,4	715,5
1971	428,9	5,1	2,6	6,3	170,2	8,2	85,3	101,7	30,3	838,6
1972 <sup>5</sup>	471,9	6,2	2,7	7,4	212,0	15,2	110,7	108,0	38,6	972,7
1973 <sup>5</sup> v	520,5	6,6	3,0	8,1	254,1	15,7	129,8	118,0	41,9	1.097,7
<b>Niet verkrijgbaar door elke belegger</b>										
1966	7,7	0,3	0,1	1,6	62,4	—	22,6	40,5	1,1	136,3
1967	9,5	0,4	0,1	1,5	64,2	—	23,6	43,0	0,9	143,2
1968	6,4	0,2	0,2	1,4	64,4	—	25,8	44,6	1,2	144,2
1969	5,8	0,3	0,2	1,3	65,0	—	28,3	50,8	6,5	158,2
1970	9,4	0,4	0,3	1,9	67,8	—	31,0	54,5	5,0	170,3
1971	9,1	0,3	0,3	2,1	72,5	—	40,2	56,8	8,9	190,2
1972	8,9	0,3	0,2	2,1	79,8	—	48,4	59,3	12,5	211,5
1973 v	8,3	0,2	0,2	2,5	81,5	—	51,6	64,5	11,6	220,4
<b>Totaal</b>										
1966	272,6	4,1	3,0	8,4	126,7	5,5	73,7	119,0	11,3	624,3
1967	303,7	4,2	3,1	5,6	139,0	5,0	77,8	129,9	10,6	678,9
1968	325,7	4,6	3,2	6,0	155,4	7,1	87,2	134,4	18,9	742,5
1969	353,0	4,7	3,2	6,3	167,4	6,9	92,8	142,0	25,2	801,5
1970	395,0	5,1	3,2	7,3	196,0	6,0	99,9	149,9	23,4	885,8
1971	438,0	5,4	2,9	8,4	242,7	8,2	125,5	158,5	39,2	1.028,8
1972 <sup>5</sup>	480,8	6,5	2,9	9,5	291,8	15,2	159,1	167,3	51,1	1.184,2
1973 <sup>5</sup> v	528,8	6,8	3,2	10,6	335,6	15,7	181,4	182,5	53,5	1.318,1

<sup>1</sup> Als door elke belegger verkrijgbare effecten worden beschouwd de effecten, die het voorwerp uitmaken van een openbare uitgifte, die welke ter beurze genoteerd worden of waarvan de opnemng in de 'voerslijst is voorzien en die welke gewoonlijk het voorwerp van verhandelingen buiten de beurs uitmaken, alsook de obligaties en kasbons welke doorlopend uitgegeven worden door het Gemeentekrediet van België, de N.M.K.N., het N.I.L.K., de N.K.B.K., het C.B.H.K., evenals de spaarbons uitgegeven door de ASLK.

<sup>2</sup> Excl. de zelfstandige fondsen en de parastatale instellingen die de kenmerken vertonen van geldscheppende instellingen of van instellingen voor het spaarwezen, de sociale verzekering, de verzekeringen of de kapitalisatie.

**Bibliografische referenties :** *Statistisch Tijdschrift van het N.I.S.* — *Statistisch Jaarboek voor België.* — *Tijdschrift voor Documentatie van het Ministerie van Financiën.* — *Tijdschrift voor Documentatie en Voorlichting* : XXXVIe jaargang, deel I, nr 8, maart 1961 : « Inventaris en onderbrenging der Belgische overheidsfondsen ». XXXVIIIe jaargang, deel I, nr 4, april 1963 : « Inventaris en onderbrenging der Belgische overheidsfondsen ». — XLIIe jaargang, deel I, nr 8, maart 1966 : « Inventaris en spreiding van de vast rentende effecten op halflange

<sup>3</sup> De bedragen eind 1966 en 1967 van de sectoren « Sociale Verzekering » en « Instellingen voor verzekering op het leven en tegen arbeidsongevallen, pensioenfondsen », kunnen niet met elkaar vergeleken worden, terwille van een overdracht van tegoeden, ten bedrage van fr. 3,4 miljard eind 1966, van de eerste naar de tweede sector, als gevolg van een overname door de Rijksdienst voor Werknemerspensioenen (instelling uit de 2e sector) van de Rijksdienst voor Arbeiderspensioenen (instelling uit de 1e sector).

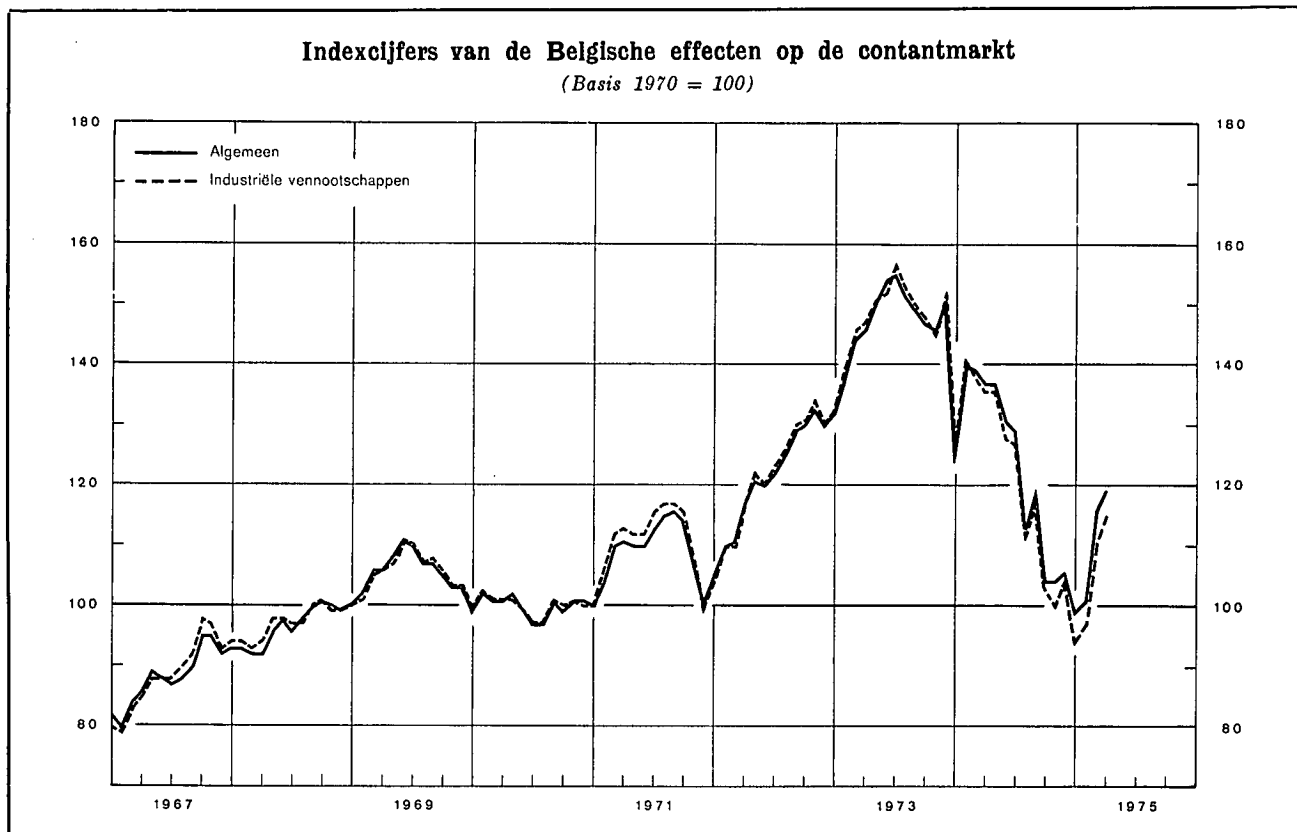
<sup>4</sup> Excl. het bezit van de pensioenfondsen door deze instellingen beheerd.

<sup>5</sup> Incl. de effecten van het Belgisch-Kongolese Fonds voor Delging en Beheer.

en lange termijn van de overheidsfondsen ». — XLIIIe jaargang, deel I, nr 3, maart 1968 : « Inventaris en spreiding van de vast rentende effecten op halflange en lange termijn van de overheidssector ». — XLVe jaargang, deel I, nr 8, maart 1970 : « Inventaris en spreiding van de effecten met vast rendement op halflange en lange termijn van de overheidssector ». — *Belgische Economische Statistieken 1960-1970.*

## XVII. — EFFECTEN VAN DE PARTICULIERE SECTOR EN KREDIETEN AAN DE BEDRIJVEN EN PARTICULIEREN

### 1. — EVOLUTIE VAN DE OMZET, DE NOTERINGEN EN HET RENDEMENT VAN DE BEURSWAARDEN



Maandgemiddelden of maanden	Omzet gemiddelde per beursdag (miljoenen franken) 1	Belgische effecten				
		Indexcijfers van de noteringen 2			Rendementspercentage 3	
		Contantmarkt		Termijnmarkt	Algemeen	Industriële
		Algemeen	Industriële			
(Basis 1970 = 100)					in pct.	
1967	81	89	90	83	4,2 <sup>4</sup>	4,0 <sup>4</sup>
1968	134	97	97	92	3,8	3,8
1969	149	105	106	105	3,7	3,4
1970	112	100	100	100	4,9	5,2
1971	169	110	111	103	5,2	5,9
1972	199	123	124	118	4,1	3,9
1973	276	147	148	144	3,8	3,7
1974	185	121	119	125	5,3	5,4

	1974	1975	1974	1975	1974	1975	1974	1975	1974	1975	1974	1975
Januari	314	165	140	101	141	97	135	104	4,1	5,9	4,0	6,3
Februari	276	197	139	116	138	111	142	122	4,2	5,8	4,2	6,3
Maart	231	197	137	119	136	115	144	125	4,2	5,8	4,2	6,3
April	212		137		136		144		4,5		4,5	
Mei	189		131		128		137		5,0		5,1	
Juni	164		129		127		133		5,3		5,3	
Juli	148		113		112		118		5,4		5,5	
Augustus	128		119		117		125		5,9		5,8	
September	156		104		103		110		6,2		6,1	
Oktober	138		104		100		110		6,3		6,7	
November	147		106		104		109		6,2		6,7	
December	125		99		94		103		6,5		7,1	

1 Bron : Beurscommissie te Brussel : deze gegevens hebben betrekking op de transacties in vennootschapsobligaties en in aandelen (termijn- en contantmarkt) op de Beurs te Brussel.

2 Bron : N.I.S. : Voor de jaarcijfers : gemiddelde van de indexcijfers op de 10<sup>e</sup> en 25<sup>e</sup> van iedere maand; voor de maandcijfers : uitsluitend indexcijfers op de 10<sup>e</sup> van iedere maand (Beurzen te Brussel en Antwerpen).

3 Bron : Kredietbank : Verhouding van het laatst aangekondigde of betaalde nettodividend tot de notering aan het einde van de maand (Beurs te Brussel).

4 Oude reeks.

**XVII - 2. — RENDEMENT VAN DE VENNOOTSCHAPPEN OP AANDELEN <sup>1</sup>**

**Jaarcijfers**

Bron : N.I.S. (gegevens gewijzigd door de N.B.B.).

Periode <sup>2</sup>	Aantal getelde vennoot- schappen	Gestort kapitaal	Reserves	Nettoresultaat van het boekjaar		Betaalbaar gestelde bruto- dividenden	Betaalde tantièmes	Obligatieleningen	
				Winst	Verlies			Uitstaande obligatie- schuld op 31/12	Brutobedrag van de uitbetaalde coupons <sup>3</sup>
				(miljarden franken)					
(1)	(2)	(3)	(4)	(5)	(6)	(7)	(8)	(9)	

**A. — Vennootschappen met voornaamste activiteit in België**

**Banken <sup>4</sup>**

1965	55	9,1	4,8	1,8	...	0,9	0,1	11,1	0,9
1966	54	9,4	5,9	1,8	...	1,0	0,1	11,6	0,5
1967	50	10,1	7,2	1,9	...	1,1	0,1	13,1	0,6
1968	50	10,4	8,1	2,1	...	1,1	0,1	16,0	0,7
1969	52	14,5	8,8	2,4	...	1,4	0,1	20,3	0,9
1970	53	16,5	10,5	2,8	0,3	1,6	0,1	25,1	1,2
1971	47	16,5	12,3	3,3	...	2,0	0,1	29,7	1,6

**Financiële vennootschappen en maatschappijen voor onroerende goederen <sup>5</sup>**

1965	1.778	37,6	21,6	3,9	0,3	2,4	0,1	17,6	0,9
1966	1.819	39,0	23,0	4,4	0,3	2,5	0,2	19,8	1,0
1967	1.865	44,4	26,2	4,4	0,4	2,8	0,2	23,7	1,1
1968	1.892	48,1	27,3	4,9	0,5	2,9	0,2	28,1	1,4
1969	1.940	53,5	28,8	5,6	0,6	3,2	0,2	33,7	1,8
1970	1.981	57,0	32,0	6,3	0,7	3,7	0,2	39,6	2,2
1971	2.077	59,4	34,2	6,6	0,6	4,1	0,2	46,8	2,8

**Metaalverwerkende nijverheid**

1965	1.379	20,0	15,8	4,5	0,9	1,6	0,2	1,8	0,1
1966	1.396	21,5	17,3	4,8	0,9	1,3	0,2	2,1	0,1
1967	1.391	22,9	19,3	4,0	1,4	1,3	0,2	2,4	0,1
1968	1.361	23,9	21,3	4,0	1,3	1,5	0,1	2,3	0,1
1969	1.352	28,5	20,5	4,8	1,3	1,5	0,1	2,1	0,2
1970	1.336	32,3	22,2	6,1	1,8	1,8	0,1	2,5	0,1
1971	1.356	37,7	23,3	7,1	1,2	1,7	0,1	2,3	0,2

**IJzer- en staalnijverheid**

1965	100	19,4	17,7	1,0	0,4	0,7	...	6,9	0,4
1966	96	21,3	18,2	0,6	0,2	0,3	...	6,6	0,4
1967	93	23,9	18,5	0,8	0,4	0,2	...	5,6	0,4
1968	90	26,2	19,3	0,5	0,1	0,3	...	5,1	0,3
1969	87	26,9	20,1	0,9	0,1	0,4	...	4,4	0,3
1970	90	25,9	18,1	3,1	0,1	1,5	0,1	3,6	0,3
1971	88	28,3	18,9	3,2	0,1	1,8	0,1	2,8	0,2

**Textielnijverheid**

1965	981	12,0	11,1	1,1	0,4	0,3	0,1	0,3	...
1966	986	12,8	11,1	1,3	0,8	0,4	0,1	0,3	...
1967	976	13,1	11,4	1,3	0,7	0,3	0,1	0,3	...
1968	957	13,2	12,0	1,1	0,7	0,3	0,1	0,3	...
1969	929	13,8	11,3	1,5	0,5	0,4	0,1	0,3	...
1970	919	14,6	11,8	1,7	0,4	0,4	0,1	0,3	...
1971	901	14,4	12,4	1,3	1,0	0,4	0,1	0,3	...

Noten : zie onderaan tabel XVII-2.

**XVII - 2. — RENDEMENT VAN DE VENNOOTSCHAPPEN OP AANDELEN <sup>1</sup> (vervolg)**

**Jaarcijfers**

Bron : N.I.S. (gegevens gewijzigd door de N.B.B.).

Periode 2	Aantal getelde vennoot- schappen	Gestort kapitaal	Reserves	Nettoreultaat van het boekjaar		Betaalbaar gestelde bruto- dividenden	Betaalde tantièmes	Obligatieleningen	
				Winst	Verlies			Uitstaande obligatie- schuld op 31/12	Brutobedrag van de uitbetaalde coupons <sup>3</sup>
				(miljarden franken)					
(1)	(2)	(3)	(4)	(5)	(6)	(7)	(8)	(9)	

**Voedingsmiddelennijverheid**

1965	723	11,6	8,7	1,6	0,2	0,6	0,1	0,9	0,1
1966	725	12,1	9,5	1,7	0,2	0,7	0,1	0,9	0,1
1967	729	12,9	10,8	2,1	0,3	0,8	0,1	0,9	0,1
1968	717	14,7	10,2	2,5	0,4	0,9	0,1	0,8	0,1
1969	703	16,1	9,9	2,2	0,5	0,8	0,1	0,8	0,1
1970	713	18,3	10,7	2,7	0,5	0,9	0,1	0,8	0,1
1971	699	17,1	10,6	1,8	0,5	0,7	0,1	0,8	0,1

**Scheikundige nijverheid**

1965	601	18,7	9,3	2,9	0,4	1,2	0,1	0,7	0,1
1966	606	20,2	9,8	2,8	0,4	1,5	0,1	0,6	...
1967	607	22,3	10,7	2,7	0,6	1,5	0,1	0,5	...
1968	627	35,1	25,8	4,1	0,9	2,2	0,1	0,4	...
1969	643	40,4	26,0	5,3	0,8	2,7	0,1	0,4	...
1970	631	43,7	27,4	5,5	0,6	2,8	0,1	1,0	...
1971	635	48,1	29,8	6,7	1,2	3,3	0,1	4,0	0,1

**Elektriciteit**

1965	28	23,7	4,2	2,3	...	2,0	0,1	12,3	0,6
1966	24	23,5	4,3	2,3	...	1,9	0,1	13,3	0,8
1967	16	14,6	2,2	1,3	...	1,2	...	14,2	0,9
1968	17	28,0	5,8	2,6	...	2,3	0,1	14,2	0,9
1969	17	27,2	5,3	2,6	...	2,4	0,1	14,6	0,9
1970	18	30,1	6,1	3,0	...	2,6	0,1	15,9	1,0
1971	18	31,8	7,1	3,4	...	3,0	0,1	20,3	1,1

**Steenkolennijverheid**

1965	35	8,0	1,6	0,2	0,7	0,1	...	0,3	...
1966	30	7,0	2,0	0,2	0,6	0,1	...	0,3	...
1967	30	7,0	1,8	0,1	0,8	0,1	...	...	...
1968	26	4,9	1,7	0,1	0,5	0,1	...	...	...
1969	25	4,7	1,3	0,1	0,3	...	...	...	...
1970	24	4,8	1,1	0,2	0,3	0,2	...	...	...
1971	24	4,8	0,9	0,2	0,2	0,1	...	...	...

**Totaal der vennootschappen met voornaamste activiteit in België <sup>6</sup>**

1965	14.706	220,4	136,0	29,5	4,7	13,5	1,4	57,5	3,0
1966	14.913	231,7	145,6	30,4	5,1	13,5	1,5	61,1	3,4
1967	14.986	240,3	156,4	28,7	7,4	13,1	1,4	66,9	3,6
1968	15.037	279,0	183,1	33,0	7,9	15,9	1,4	73,3	4,1
1969	15.286	310,9	181,0	39,3	7,0	17,9	1,5	89,8	4,6
1970	15.567	343,9	191,4	47,4	9,1	21,2	1,7	104,1	5,3
1971	15.988	371,8	210,8	53,5	9,7	23,8	1,9	122,6	7,0

Noten : zie onderaan tabel XVII-2, volgende bladzijde.

**XVII - 2. — RENDEMENT VAN DE VENNOOTSCHAPPEN OP AANDELEN <sup>1</sup> (vervolg)**

Jaarcijfers

Bron : N.I.S. (gegevens gewijzigd door de N.B.B.).

Periode <sup>2</sup>	Aantal getelde vennoot- schappen	Gestort kapitaal	Reserves	Nettoresultaat van het boekjaar		Betaalbaar gestelde bruto- dividenden	Betaalde tantièmes	Obligatieleningen	
				Winst	Verlies			Uitstaande obligatie- schuld op 31/12	Brutobedrag van de coupons <sup>3</sup>
				.(miljarden franken)					
(1)	(2)	(3)	(4)	(5)	(6)	(7)	(8)	(9)	

**B. — Totaal der vennootschappen met voornaamste activiteit in het buitenland**

1965	302	41,3	30,5	3,5	0,6	1,6	0,1	1,1	...
1966	299	41,4	32,7	3,5	0,9	2,1	0,1	1,8	...
1967	277	40,3	32,7	2,7	5,2	2,3	0,1	1,8	0,1
1968	264	40,2	28,6	4,4	0,6	2,7	0,2	3,8	0,1
1969	252	41,2	27,7	5,1	0,1	3,0	0,2	4,2	0,2
1970	240	41,3	29,7	6,4	2,6	3,6	0,2	3,7	0,3
1971	234	43,0	29,0	7,1	0,3	3,9	0,2	2,3	0,2

**C. — Totaal <sup>6</sup>**

1965	15.008	261,7	166,5	33,0	5,3	15,1	1,5	58,6	3,0
1966	15.212	273,1	178,3	33,9	6,0	15,6	1,6	62,9	3,4
1967	15.263	280,6	189,1	31,4	12,6	15,4	1,5	68,7	3,7
1968	15.301	319,2	211,7	37,4	8,5	18,6	1,6	77,1	4,2
1969	15.538	352,1	208,7	44,4	7,1	20,9	1,7	93,9	4,8
1970	15.807	385,2	221,1	53,8	11,7	24,8	1,9	107,8	5,6
1971	16.172	414,8	239,8	60,6	10,0	27,7	2,1	124,9	7,2

<sup>1</sup> Naamloze vennootschappen en commanditaire vennootschappen op aandelen naar Belgisch recht.

<sup>2</sup> Voor de kolommen (1) tot (7) : jaar waarin het dividend werd betaald.

<sup>3</sup> Bedrag van de vervallen rente voor het betrokken jaar; dit bedrag houdt verband met de op 31/12 van het voorgaande jaar uitstaande obligatieschuld.

<sup>4</sup> Excl. de N.R.B.

<sup>5</sup> Excl. de N.M.K.N.

<sup>6</sup> Excl. de N.B.B., de N.M.K.N. en de SABENA.

**XVII - 3. — RENDEMENT VAN DE VENNOOTSCHAPPEN OP AANDELEN <sup>1</sup>**

Cumulatieve cijfers

Bron : N.I.S. (gegevens gewijzigd door de N.B.B.).

Periode <sup>2</sup>	Aantal getelde vennoot- schappen	Gestort kapitaal	Reserves	Nettoresultaat		Betaalbaar gestelde bruto- dividenden	Bruto- obligatie- coupons <sup>3</sup>
				Winst	Verlies		
				.(miljarden franken)			
(1)	(2)	(3)	(4)	(5)	(6)	(7)	

**A. — Vennootschappen met voornaamste activiteit in België <sup>4</sup>**

1968 12 maanden (met supplement) <sup>5</sup> ...	15.088	280,5	183,7	33,2	8,0	16,0	3,7
1969 12 maanden (met supplement) <sup>5</sup> ...	15.322	311,5	181,0	39,3	7,0	18,0	3,2
1970 Eerste 3 maanden	1.502	21,6	15,9	3,9	0,7	1,4	1,1
Eerste 6 maanden	9.774	225,3	112,3	29,1	4,5	13,8	2,3
Eerste 9 maanden	10.857	238,1	121,3	31,1	4,8	14,4	3,3
12 maanden	12.019	262,3	136,7	34,7	6,0	16,1	4,9
12 maanden (met supplement) <sup>5</sup> ...	15.589	344,5	191,6	47,5	9,2	21,1	4,9
1971 Eerste maand	137	2,1	1,9	0,4	0,1	0,2	0,5
Eerste 2 maanden	304	10,9	9,9	2,3	0,4	0,9	0,7
Eerste 3 maanden	1.489	33,2	25,8	6,6	0,9	2,8	1,1
Eerste 4 maanden	3.817	83,0	50,0	13,4	2,2	5,7	1,6
Eerste 5 maanden	7.731	222,7	118,9	31,9	4,7	14,8	2,0
Eerste 6 maanden	10.439	306,3	169,3	43,3	6,6	20,5	2,3
Eerste 7 maanden	11.098	316,2	175,5	44,5	6,9	20,9	2,6
Eerste 8 maanden	11.356	319,4	177,0	45,0	7,0	21,0	2,8
Eerste 9 maanden	11.693	322,1	179,7	45,6	7,1	21,2	3,2
Eerste 10 maanden	12.138	329,4	183,7	46,6	7,4	21,6	3,5
Eerste 11 maanden	12.460	336,2	188,0	47,7	7,7	22,2	4,0
12 maanden	12.892	345,2	193,6	49,1	7,8	23,0	5,1
12 maanden (met supplement) <sup>5</sup> ...	15.989	372,3	210,9	53,5	9,7	23,8	5,1

Noten : zie volgende bladzijde

**XVII - 3. — RENDEMENT VAN DE VENNOOTSCHAPPEN OP AANDELEN <sup>1</sup> (vervolg)**

Cumulatieve cijfers

Bron : N.I.S. (gegevens gewijzigd door de N.B.B.).

Periode <sup>2</sup>	Aantal getelde vennoo- schappen	Gestort kapitaal	Reserves	Nettoresultaat		Betaalbaar gestelde bruto- dividenden	Bruto- obligatie- coupons <sup>3</sup>
				Winst	Verlies		
				(miljarden franken)			
(1)	(2)	(3)	(4)	(5)	(6)	(7)	

**B. — Vennootschappen met voornaamste activiteit in het buitenland**

1968 12 maanden (met supplement) <sup>5</sup> ...	265	40,3	28,7	4,5	0,6	2,7	0,1
1969 12 maanden (met supplement) <sup>5</sup> ...	252	41,3	27,7	5,1	0,1	3,0	0,3
1970 Eerste 3 maanden .....	13	0,4	0,2	0,1	...	0,1	0,1
Eerste 6 maanden .....	144	10,8	5,5	1,0	0,2	0,7	0,1
Eerste 9 maanden .....	168	13,4	8,3	1,1	0,3	0,9	0,1
12 maanden .....	203	17,9	10,7	1,5	0,4	1,1	0,2
12 maanden (met supplement) <sup>5</sup> ...	241	41,4	29,7	6,4	2,6	3,6	0,2
1971 Eerste maand .....	1	...	0,1	...	...	...	...
Eerste 2 maanden .....	2	...	0,1	...	...	...	0,1
Eerste 3 maanden .....	15	0,4	0,2	...	...	...	0,1
Eerste 4 maanden .....	27	2,4	0,5	0,2	...	0,1	0,1
Eerste 5 maanden .....	81	17,0	10,0	2,2	...	1,6	0,1
Eerste 6 maanden .....	160	34,9	23,4	6,5	0,2	3,4	0,1
Eerste 7 maanden .....	179	36,8	25,5	6,6	0,2	3,5	0,1
Eerste 8 maanden .....	183	37,2	25,8	6,6	0,2	3,5	0,1
Eerste 9 maanden .....	188	37,4	25,9	6,6	0,2	3,5	0,1
Eerste 10 maanden .....	203	38,7	26,5	6,8	0,2	3,7	0,1
Eerste 11 maanden .....	213	40,8	27,7	7,0	0,2	3,8	0,1
12 maanden .....	223	41,9	28,4	7,0	0,3	3,8	0,2
12 maanden (met supplement) <sup>5</sup> ...	235	43,0	29,1	7,1	0,3	3,9	0,2

**C. — Totaal <sup>4</sup>**

1968 12 maanden (met supplement) <sup>5</sup> ...	15.353	320,8	212,4	37,7	8,6	18,7	3,8
1969 12 maanden (met supplement) <sup>5</sup> ...	15.574	352,8	208,7	44,4	7,1	21,0	3,5
1970 Eerste 3 maanden .....	1.515	22,0	16,1	4,0	0,7	1,5	1,2
Eerste 6 maanden .....	9.918	236,1	117,8	30,1	4,7	14,5	2,4
Eerste 9 maanden .....	11.025	251,5	129,6	32,2	5,1	15,3	3,4
12 maanden .....	12.222	280,2	147,7	36,2	6,4	17,2	5,1
12 maanden (met supplement) <sup>5</sup> ...	15.830	385,9	221,3	53,9	11,8	24,7	5,1
1971 Eerste maand .....	138	2,1	2,0	0,4	0,1	0,2	0,5
Eerste 2 maanden .....	306	10,9	10,0	2,3	0,4	0,9	0,8
Eerste 3 maanden .....	1.504	33,6	26,0	6,6	0,9	2,8	1,2
Eerste 4 maanden .....	3.844	85,4	50,5	13,6	2,2	5,8	1,7
Eerste 5 maanden .....	7.812	239,7	128,9	34,1	4,7	16,4	2,1
Eerste 6 maanden .....	10.599	341,2	192,7	49,8	6,8	23,9	2,4
Eerste 7 maanden .....	11.277	353,0	201,0	51,1	7,1	24,4	2,7
Eerste 8 maanden .....	11.539	356,6	202,8	51,6	7,2	24,5	2,9
Eerste 9 maanden .....	11.881	359,5	205,6	52,2	7,3	24,7	3,3
Eerste 10 maanden .....	12.341	368,1	210,2	53,4	7,6	25,3	3,6
Eerste 11 maanden .....	12.673	377,0	215,7	54,7	7,9	26,0	4,1
12 maanden .....	13.115	387,1	222,0	56,1	8,1	26,8	5,3
12 maanden (met supplement) <sup>5</sup> ...	16.224	415,3	240,0	60,6	10,0	27,7	5,3

<sup>1</sup> Naamloze vennootschappen en commanditaire vennootschappen op aandelen naar Belgisch recht.

<sup>2</sup> Voor de kolommen (1) tot (6) : maand waarin het dividend werd betaald.

<sup>3</sup> De obligatiecoupons worden zoals de dividenden, geteld in de maand waarin zij werden betaald. De betaling van de obligatiecoupons kan op een andere datum dan die van de dividenden geschieden. Om die reden vertegenwoordigen niet alle obligaties waarvan de coupons in

kolom (7) voorkomen noodzakelijk leningen van vennootschappen waarop de voorafgaande kolommen betrekking hebben.

<sup>4</sup> Excl. de N.B.B., de N.M.K.N. en de SABENA.

<sup>5</sup> Daar een aantal vennootschappen hun inlichtingen steeds met vertraging naar het N.I.S. sturen, zijn de maandelijkse cijfers niet volledig juist. Het totaal van deze bedragen wordt ieder jaar als « supplement » bij het totaal van de 12 maanden gevoegd.

**XVII - 4. — UITGIFTEN VAN DE VENNOOTSCHAPPEN <sup>1</sup>**

Jaarcijfers

(Miljarden franken)

Bron : N.I.S. (gegevens gewijzigd door de N.B.B. 2).

Periode	Aandelen		Obligaties (nominale bedrag)					Aandelen en obligaties	Aandelen en obligaties
	nominale uitgiften	netto- uitgiften	Niet-doorlopende uitgiften			doorlopende netto- uitgiften	Totale netto- uitgiften	Totale netto- uitgiften	Totale netto uitgiften (N.I.S.)
			uitgiften	aflossingen	netto- uitgiften				
	(1)	(2)	(3)	(4)	(5) = (3) - (4)	(6)	(7) = (5) + (6)	(8) = (2) + (7)	(9)

**Vennootschappen met voornaamste activiteit in België**

1965	22,8	11,0	6,1	2,0	4,1	1,3	5,4	16,4	17,8
1966	29,9	14,8	3,1	2,1	1,0	1,9	2,9	17,7	16,0
1967	33,5	14,8	3,1	2,8	0,3	3,7	4,0	18,8	24,0
1968	51,4	20,4	1,7	2,5	- 0,8	4,3	3,5	23,9	35,0
1969	46,6	20,3	4,3	3,1	1,2	4,5	5,7	26,0	29,8
1970	44,0	v 18,9	5,3	3,3	2,0	5,4	7,4	v 26,3	42,3
1971	26,8	.....	11,9	4,0	7,9	5,9	13,8	.....	43,2
1972	40,8	.....	v 20,3	v 3,7	v 16,6	v 4,6	v 21,2	.....	v 50,9

**Vennootschappen met voornaamste activiteit in het buitenland**

1965	0,5	...	0,5	0,1	0,4	...	0,4	0,4	0,4
1966	0,7	...	0,8	0,1	0,7	...	0,7	0,7	0,7
1967	0,1	...	...	...	...	...	...	...	...
1968	1,6	...	2,0	...	2,0	...	2,0	2,0	2,0
1969	0,8	...	0,5	0,1	0,4	...	0,4	0,4	0,4
1970	1,7	v ...	...	0,4	-0,4	...	-0,4	v -0,4	-0,4
1971	4,4	.....	0,2	1,6	-1,4	...	-1,4	.....	1,2
1972	0,5	.....	v 2,9	v 0,1	v 2,8	v ...	v 2,8	.....	v 2,9

**Totaal**

1965	23,3	11,0	6,6	2,1	4,5	1,3	5,8	16,8	18,2
1966	30,6	14,8	3,9	2,2	1,7	1,9	3,6	18,4	16,7
1967	33,6	14,8	3,1	2,8	0,3	3,7	4,0	18,8	24,0
1968	53,0	20,4	3,7	2,5	1,2	4,3	5,5	25,9	37,0
1969	47,4	20,3	4,8	3,2	1,6	4,5	6,1	26,4	30,2
1970	45,7	v 18,9	5,3	3,7	1,6	5,4	7,0	v 25,9	41,9
1971	31,2	.....	12,1	5,6	6,5	5,9	12,4	.....	44,4
1972	41,3	.....	v 23,2	v 3,8	v 19,4	v 4,6	v 24,0	.....	v 53,8

<sup>1</sup> Naamloze vennootschappen, commanditaire vennootschappen op aandelen en personenvennootschappen met beperkte aansprakelijkheid naar Belgisch recht.

<sup>2</sup> Deze wijzigingen bestaan enerzijds uit de opnemings van de bijstortingen en anderzijds uit de verwijdering van de doorlopende en niet-doorlopende uitgiften van de overheidssector (N.M.K.N., SABENA) en van de uitgiften van obligaties en kasbons van de Belgisch banken.

N. B. — Kol. (1) en (9) : bedragen overgenomen zonder wijziging van de statistieken van het N.I.S. — kol. (2) tot (8) : bedragen gewijzigd door de N.B.B. zoals hierboven in noot 2 uitgelegd.

— Kol. (1) : oprichtingen van vennootschappen en kapitaalverhogingen — kol. (2) : gestorte bedragen op inschrijving op aandelen (verminderd met de andere stortingen dan die in specien), uitgiftepremie en bijstortingen — kol. (3) : nieuwe uitgiften (gedeelte dat werkelijk uitgegeven werd tijdens het jaar), verhoogd met het saldo van voorgaande uitgiften, verminderd met conversieleningen en met de uitgiften tegen betaling in natura.

XVII . 5. — UITGIFTEN VAN DE VENNOOTSCHAPPEN <sup>1</sup>

Maandcijfers <sup>2</sup>

(Miljarden franken)

Bron : Definitieve cijfers : N.I.S. (gegevens gewijzigd door de N.B.B. <sup>3</sup>).  
Voorlopige cijfers : Bankcommissie en N.B.B.

Periode	A. — Vennootschappen met voornaamste activiteit in België				B. — Vennootschappen met voornaamste activiteit in het buitenland			
	Aandelen		Obligaties (nominaal bedrag)	Aandelen en obligaties	Aandelen		Obligaties (nominaal bedrag)	Aandelen en obligaties
	nominale uitgiften (1)	netto-uitgiften (2)	niet-doorlopende bruto-uitgiften (3)	Totaal (4) = (2) + (3)	nominale uitgiften (5)	netto-uitgiften (6)	niet-doorlopende bruto-uitgiften (7)	Totaal (8) = (6) + (7)
1972 12 maanden .....	40,8	17,9	v 20,3	v 38,2	0,5	0,1	v 2,9	v 3,0
1973 Eerste 3 maanden v	5,4	3,4	4,1	7,5	...	...	...	...
Eerste 6 maanden v	16,6	6,7	7,0	13,7	...	...	...	...
Eerste 9 maanden v	22,2	9,3	9,4	18,7	7,4	...	...	...
12 maanden .....	40,7	16,2	12,8	29,0	7,4	...	...	...
1974 Eerste 3 maanden v	6,4	3,2	1,0	4,2	...	...	...	...
Eerste 6 maanden v	21,0	7,2	4,0	11,2	...	...	...	...
Eerste 9 maanden v	31,2	12,8	4,3	17,1	...	...	...	...
12 maanden .....	49,5	19,1	9,3	28,4	...	...	...	...
1973 December .....	11,1	4,7	1,0	5,7	...	...	...	...
1974 Januari .....	2,1	1,0	0,5	1,5	...	...	...	...
Februari .....	2,0	1,2	...	1,2	...	...	...	...
Maart .....	2,3	1,0	0,5	1,5	...	...	...	...
April .....	2,4	0,8	1,5	2,3	...	...	...	...
Mei .....	3,3	1,4	...	1,4	...	...	...	...
Juni .....	8,9	1,8	1,5	3,3	...	...	...	...
Juli .....	4,8	3,7	0,1	3,8	...	...	...	...
Augustus .....	2,1	0,8	0,2	1,0	...	...	...	...
September .....	3,3	1,1	...	1,1	...	...	...	...
Oktober .....	3,6	1,5	4,0	5,5	...	...	...	...
November .....	3,8	2,4	...	2,4	...	...	...	...
December .....	11,1	2,5	1,0	3,5	...	...	...	...

<sup>1</sup> Naamloze vennootschappen, commanditaire vennootschappen op aandelen en personevennootschappen met beperkte aansprakelijkheid naar Belgisch recht.

<sup>2</sup> De cijfers van deze tabel verschillen in de volgende opzichten van die welke in tabel XVII - 4 voorkomen : a) de netto-uitgiften van aandelen bevatten de bijstortingen niet; b) de obligatieuitgiften zijn bruto (afschrijvingen niet afgetrokken) en houden geen rekening met de doorlopende uitgiften.

<sup>3</sup> De wijzigingen bestaan in het uitschakelen van de uitgiften van obligaties van de publieke sector (N.M.K.N., SABENA) en van de Belgische banken.

N. B. — Eerste 3, 6 en 9 maanden = optelling van de maandcijfers. Het definitieve cijfer van de 12 maanden omvat aanvullende gegevens die niet per maand kunnen ingedeeld worden [voor de kolommen (1), (3), (5) en (7) zie tabel XVII - 4.].



**XVII - 6. — OPGENOMEN BEDRAGEN VAN DE KREDIETEN  
AAN BEDRIJVEN EN PARTICULIEREN <sup>1</sup>**

Indeling van de bedragen naar de instellingen die de kredieten oorspronkelijk toestonden

(Miljarden franken)

Einde periode	Geldscheppende instellingen			Niet-geldscheppende instellingen				Eindtotaal	
	Banken	N.B.B.	Totaal <sup>2</sup>	Openbare kredietinstellingen gespecialiseerd in		ASLK	Particuliere spaarkassen		Totaal
				het beroepskrediet	het huisvestingskrediet				
1965 .....	122,8	1,8	124,6	82,1	38,7	86,4	46,3	253,5	378,1
1966 ..... <sup>3</sup>	142,8	1,9	144,7	97,9	41,6	94,4	54,0	287,9	432,6
1967 ..... <sup>3</sup>	168,7	2,2	170,9	114,9	45,1	100,4	62,1	322,5	493,4
1968 .....	194,4	1,9	196,3	133,3	48,5	109,6	67,2	358,6	554,9
1969 .....	204,9	2,5	207,4	155,2	52,3	122,4	75,7	405,6	613,0
1970 .....	230,1	2,3	232,4	174,5	57,8	128,8	84,2	445,3	677,7
1971 .....	264,9	3,2	268,1	187,4	65,3	142,2	91,4	486,3	754,4
1972 September ..... <sup>3</sup>	290,3	1,5	291,8	194,0	71,7	156,9	98,5	521,1	812,9
December ..... <sup>3</sup>	317,2	3,4	320,6	199,5	72,8	166,5	102,6	541,4	862,0
1973 Maart ..... <sup>3</sup>	324,2	3,1	327,3	202,7	75,9	170,5	106,8	555,9	883,2
Juni ..... <sup>3</sup>	341,1	2,0	343,1	209,3	78,5	177,5	111,5	576,8	919,9
September ..... <sup>3</sup>	357,6	1,5	359,1	215,1	80,6	183,2	116,7	595,6	954,7
December ..... <sup>3</sup>	374,7	3,6	378,3	222,9	81,5	193,5	121,4	619,3	997,6
1974 Maart ..... <sup>3</sup>	388,8	2,6	391,4	227,8	84,7	195,7	126,7	634,9	1.026,3
Juni ..... <sup>3</sup>	396,3	1,4	397,7	236,9	87,9	202,4	133,0	660,2	1.057,9
September .....	399,6	1,1	400,7	248,7	90,8	208,6	137,5	685,6	1.082,6
December .....	418,5	3,0	421,5						

<sup>1</sup> De bedrijven omvatten de overheidsbedrijven, maar niet de financiële instellingen. De cijfers omvatten de nettoaankopen door de ASLK van obligaties van de bedrijven (inclusief de overheidsbedrijven), maar niet de gelijkaardige transacties van andere instellingen.

<sup>2</sup> Cf. tabel XIII-9, A, kolom (4).

<sup>3</sup> Met inbegrip van het papier dat op de laatste dag van de maand valt en dat niet meer kon worden geïncasseerd omdat die dag een zaterdag of een feestdag was.

**XVII - 7. — HYPOTHEEK-  
INSCHRIJVINGEN**

Bron : Belgisch Staatsblad.

Maandgemiddelden	Miljarden franken <sup>1</sup>
1967 .....	4,9
1968 .....	5,1
1969 .....	5,9
1970 .....	4,9
1971 .....	5,6
1972 .....	7,4
1973 .....	10,1
1974 .....	10,4
1972 4 <sup>e</sup> kwartaal ...	9,3
1973 1 <sup>e</sup> kwartaal ...	10,4
2 <sup>e</sup> kwartaal ...	10,3
3 <sup>e</sup> kwartaal ...	10,3
4 <sup>e</sup> kwartaal ...	9,7
1974 1 <sup>e</sup> kwartaal ...	9,3
2 <sup>e</sup> kwartaal ...	10,4
3 <sup>e</sup> kwartaal ...	12,0
4 <sup>e</sup> kwartaal ...	9,9

<sup>1</sup> Bedragen berekend volgens de gelnde inschrijvingsrechten. Incl. de vernieuwingen na vijftien jaar, die ongeveer 1 ½ pct. van het totaal bedragen, doch excl. de wettelijke hypotheken.

Bibliografische referenties : Statistisch Jaarboek voor België. — Statistisch Tijdschrift van het N.I.S. — Belgische Economische Statistieken 1960-1970. — Bulletin mensuel des Statistiques (Beurscommissie van

Brussel). — Weekberichten van de Kredietbank. — Belgisch Staatsblad : Ministerie van Financiën : Toestand van de verrichtingen inzake belastingen. Hypotheekrechten.

## XVIII. — GELDMARKT

### 1. — MARKT VAN HET DAGGELD \*

(Miljarden franken)

Daggemiddelden <sup>1</sup>	Bedragen uitgeleend door			Bedragen opgenomen door				Totaal (8) = (1) + (2) + (3) of (4) + (5) + (6) + (7)
	Deposito- banken	Renten- fonds	Overige instellingen <sup>2</sup>	Deposito- banken	Renten- fonds	H.W.I.	Overige instellingen <sup>3</sup>	
	(1)	(2)	(3)	(4)	(5)	(6)	(7)	
1967 .....	2,0	1,1	3,3	1,7	0,3	3,4	1,0	6,4
1968 .....	2,1	1,5	3,0	2,4	...	3,1	1,1	6,6
1969 .....	3,8	0,1	3,3	1,3	1,8	3,5	0,6	7,2
1970 .....	3,8	1,6	3,2	1,4	0,1	6,7	0,4	8,6
1971 .....	4,4	1,2	3,2	1,9	0,3	6,1	0,5	8,8
1972 .....	5,2	0,8	3,5	2,2	1,2	5,4	0,7	9,5
1973 .....	6,4	0,9	4,2	2,9	3,1	4,8	0,7	11,5
1974 .....	6,2	1,4	4,2	3,1	3,9	4,2	0,6	11,8
1973 1 <sup>o</sup> kwartaal .....	7,6	0,7	4,1	2,6	3,1	6,2	0,5	12,4
2 <sup>o</sup> kwartaal .....	5,3	2,6	4,2	2,8	0,2	8,1	1,0	12,1
3 <sup>o</sup> kwartaal .....	7,4	0,2	4,1	2,7	5,8	2,6	0,6	11,7
4 <sup>o</sup> kwartaal .....	5,2	0,3	4,4	3,5	3,2	2,5	0,7	9,9
1974 1 <sup>o</sup> kwartaal .....	5,8	...	4,5	2,9	6,1	0,9	0,4	10,3
2 <sup>o</sup> kwartaal .....	5,4	...	4,6	2,5	5,8	1,3	0,4	10,0
3 <sup>o</sup> kwartaal .....	7,5	...	3,7	2,7	3,4	4,3	0,8	11,2
4 <sup>o</sup> kwartaal .....	6,1	5,7	3,8	4,5	0,3	10,2	0,6	15,6
1975 1 <sup>o</sup> kwartaal .....	6,9	5,2	3,4	4,0	...	10,5	1,0	15,5
1974 Maart .....	7,2	...	4,2	2,7	7,2	0,9	0,6	11,4
April .....	4,6	...	4,0	2,3	4,7	1,3	0,3	8,6
Mei .....	5,8	...	5,8	2,1	8,1	1,1	0,3	11,6
Juni .....	5,9	...	3,9	3,1	4,5	1,5	0,7	9,8
Juli .....	10,1	...	3,3	2,3	4,5	6,3	0,3	13,4
Augustus .....	6,0	...	4,6	2,6	2,1	5,0	0,9	10,6
September .....	6,4	0,1	3,1	3,2	3,8	1,5	1,1	9,6
Oktober .....	4,5	2,4	2,7	4,3	0,8	3,8	0,7	9,6
November .....	3,8	11,0	4,0	5,2	...	13,3	0,3	18,8
December .....	9,7	3,9	4,9	3,8	...	13,8	0,9	18,5
1975 Januari .....	8,6	0,5	3,8	3,0	0,1	9,1	0,7	12,9
Februari .....	3,6	8,2	3,6	6,2	...	8,4	0,8	15,4
Maart .....	8,0	7,0	3,3	3,1	...	13,7	1,5	18,3

\* Van 17 november 1959 tot 30 april 1969 gold voor het grootste deel van de op de daggeldmarkt verhandelde kapitalen het « Protocol opgemaakt met het oog op de deelneming aan de markt van het gewaarborgde daggeld ». Sedert 1 mei 1969 is een nieuw « Protocol tot regeling van de markt van het gewaarborgde daggeld » van kracht tussen het Rentenfonds, het H.W.I., de financiële instellingen van de overheidssector en van de particuliere sector die direct opeisbare middelen ontvangen, inlagen op deposito- of spaarboekjes of middelen voor termijnen die 3 maanden niet overschrijden. In deze tabel zijn bovendien kapitalen opgenomen die buiten deze protocols werden verhandeld.

<sup>1</sup> De gemiddelden worden berekend op basis van het totaal aantal dagen van de periode; deze laatste methode stemt overeen met die welke het H.W.I. gebruikt voor de voorstelling van zijn gegevens.

<sup>2</sup> Deze kolom omvat inzonderheid de ASLK, de N.M.K.N., het Gemeentekrediet van België, de N.M.B.S. (tot 30 april 1969) en diverse geldschieters « buiten Protocol ».

<sup>3</sup> Deze kolom omvat inzonderheid de N.D.D., de N.K.B.K. de N.M.K.N., het Gemeentekrediet van België, de N.M.B.S. (tot 30 april 1969).

**XVIII - 2. — HOUDERSCHAP VAN HET DOOR DE DEPOSITOBANKEN  
GEDISCONTEERDE HANDELSPAPIER  
EN VAN DE BANKACCEPTEN <sup>1</sup>**

(Miljarden franken)

Gemiddelde bedragen aan het einde van de maand <sup>2</sup>	Portefeuille van				Totaal  (5) = (1) tot (4)
	de depositobanken  (1)	het H.W.I. <sup>3</sup>  (2)	de overige instel- lingen van de markt van het particulier disconto en portefeuille in het buitenland (3)	de N.B.B. <sup>4</sup>  (4)	
1967 .....	74,3	2,5	17,7	6,8	101,3
1968 .....	86,6	1,8	21,5	10,8	120,7
1969 .....	89,9	2,2	19,5	26,0	137,6
1970 .....	110,4	5,8	20,8	7,6	144,6
1971 .....	124,1	4,6	23,5	4,1	156,3
1972 .....	130,6	3,4	24,9	12,6	171,7
1973 .....	140,3	3,2	24,1	20,7	188,3
1974 .....	158,2	4,5	27,8	27,2	217,7
1972 4 <sup>e</sup> kwartaal .....	129,7	3,0	29,1	18,2	180,0
1973 1 <sup>e</sup> kwartaal .....	139,2	2,5	28,7	14,7	185,1
2 <sup>e</sup> kwartaal .....	140,7	5,6	22,9	14,6	183,8
3 <sup>e</sup> kwartaal .....	139,8	2,1	22,1	23,7	187,7
4 <sup>e</sup> kwartaal .....	141,8	2,7	22,5	29,7	196,7
1974 1 <sup>e</sup> kwartaal .....	153,9	0,8	27,2	29,0	210,9
2 <sup>e</sup> kwartaal .....	164,0	1,4	28,7	27,9	222,0
3 <sup>e</sup> kwartaal .....	161,7	4,1	26,0	27,3	219,1
4 <sup>e</sup> kwartaal .....	153,5	11,8	29,0	24,7	219,0

<sup>1</sup> Opgenomen bedragen van de disconto- en acceptkredieten in Belgische franken bij hun oorsprong verleend door de depositobanken aan bedrijven en particulieren (excl. de financiële instellingen, maar incl. de parastatale bedrijven), aan het Wegenfonds en aan het buitenland.

<sup>2</sup> Om die gemiddelden te berekenen heeft men eenmaal de uitstaande bedragen bij het begin en aan het einde van de periode genomen en tweemaal de uitstaande bedragen aan het einde van de tussenliggende maanden.

<sup>3</sup> Bedrag van de portefeuille, met uitzondering van het bij de N.B.B. geherdisconteerde gedeelte.

<sup>4</sup> Aangezien de tabel uitsluitend betrekking heeft op de bij hun oorsprong door de depositobanken verleende kredieten, bevatten de cijfers van deze kolom niet de directe kredieten van de N.B.B.

**XVIII - 3. — HERDISCONTOPLAFONDS VAN DE BANKEN  
BIJ DE NATIONALE BANK VAN BELGIE**  
(miljarden franken behalve indien anders aangeduid)

Einde periode	Plafonds		Aangerekende bedragen		Beschikbare marges (5) = (2) - (3) - (4)
	In procenten van de in aanmerking genomen middelen <sup>1</sup> (enkel algemene formule)	Bedragen (algemene formule en forfaitaire formule)	Geveiseerd papier <sup>2</sup>	Geherdisconteerd niet-geveiseerd papier <sup>3</sup>	
1969 .....	12	44,0	29,7	4,2	10,1
1970 .....	9	38,0	20,7	6,2	11,1
1971 .....	9	43,9	19,0	9,4	15,5
1972 September .....	8	44,4	18,4	11,4	14,6
December .....	8	46,2	20,4	14,6	11,2
1973 Maart .....	7 1/2	45,0	17,9	9,2	17,9
Juni .....	7 1/4	45,4 <sup>4</sup>	16,0 <sup>4</sup>	12,3 <sup>4</sup>	17,1 <sup>4</sup>
September .....	6 1/2	42,6	17,4	17,0	8,2
December .....	5 1/2	37,8	14,4	18,0	5,4
1974 Februari .....	5 1/4	37,4	14,8	17,7	4,9
Maart .....	5 1/4	37,4 <sup>5</sup>	13,8 <sup>5</sup>	18,5 <sup>5</sup>	5,1 <sup>5</sup>
April .....	5 1/4	37,4	7,2	18,6	11,6
Mei .....	4 1/2	32,1	5,0	22,4	4,7
Juni .....	4 1/2	32,1 <sup>6</sup>	2,6 <sup>6</sup>	25,6 <sup>6</sup>	3,9 <sup>6</sup>

Einde periode	Plafonds				Aangerekende bedragen			Beschikbare marges		
	In procenten van de in aanmerking genomen middelen <sup>1</sup> (enkel algemene formule) (1)	Bedragen <sup>7</sup> (algemene formule en forfaitaire formule)			Subplafond A (5)	Subplafond B (6)	Totaal (7) = (5) + (6)	Subplafond A (8) = (2) - (5)	Subplafond B (9) = (3) - (6)	Totaal (10) = (8) + (9) of (4) - (7)
		Subplafond A (2)	Subplafond B (3)	Totaal (4) = (2) + (3)						
1974 Juli .....	4 1/2	16,7	16,7	33,4	15,3	11,9	27,2	1,4	4,8	6,2
Augustus ....	4	16,7 <sup>8</sup>	16,7 <sup>8</sup>	33,4 <sup>8</sup>	15,0 <sup>8</sup>	11,7 <sup>8</sup>	26,7 <sup>8</sup>	1,7 <sup>8</sup>	5,0 <sup>8</sup>	6,7 <sup>8</sup>
September ....	4	15,4	15,4	30,8	14,0	11,6	25,6	1,4	3,8	5,2
Oktober .....	4	15,3	15,3	30,6	14,2	13,5	27,7	1,1	1,8	2,9
November ....	4	15,3 <sup>9</sup>	15,3 <sup>9</sup>	30,6 <sup>9</sup>	14,6 <sup>9</sup>	14,2 <sup>9</sup>	28,8 <sup>9</sup>	0,7 <sup>9</sup>	1,1 <sup>9</sup>	1,8 <sup>9</sup>
December ....	4	15,7	15,7	31,4	13,9	12,4	26,3	1,8	3,3	5,1
1975 Januari .....	4	15,8	15,8	31,6	14,2	12,0	26,2	1,6	3,8	5,4
Februari .....	4 1/4	24,1	10,3	34,4	17,6	7,1	24,7	6,5	3,2	9,7
Maart .....	4 1/4	24,1 <sup>10</sup>	10,3 <sup>10</sup>	34,4 <sup>10</sup>	14,8 <sup>10</sup>	6,3 <sup>10</sup>	21,1 <sup>10</sup>	9,3 <sup>10</sup>	4,0 <sup>10</sup>	13,3 <sup>10</sup>

<sup>1</sup> De in aanmerking genomen middelen omvatten de eigen middelen, de uitgegeven obligaties en ka-bons en de ontvangen deposito's in Belgische franken (direct opwissbare, op termijn, op boekjes) met uitzondering van de crediteurenrekeningen op naam van banken.

<sup>2</sup> Deze rubriek omvat :  
a) tot 30 maart 1970, het al dan niet-geherdisconteerde geveiseerde papier met een resterende looptijd van minder dan twee jaar (incl. de Creditexport-wissels);  
b) van 31 maart 1970 tot 31 maart 1974, de al dan niet-geherdisconteerde geveiseerde Creditexport-wissels met een resterende looptijd van hoogstens één jaar en het andere al dan niet geherdisconteerde geveiseerde papier met een resterende looptijd van minder dan twee jaar;  
c) vanaf 1 april 1974 de geveiseerde of gecertificeerde Creditexport-wissels met een resterende looptijd van hoogstens één jaar die niet gefinancierd worden door de Pool, en het overige geveiseerde papier, al dan niet-geherdisconteerd, met een resterende looptijd van minder dan twee jaar.

<sup>3</sup> Incl. het geveiseerde en geherdisconteerde papier en het bij de N.B.B. herdisconteerbare papier dat op de markt van het particulier disconto, gehouden door het H.W.L., gemobiliseerd is (vanaf 1 april 1974, excl. de geveiseerde Creditexport-wissels).

<sup>4</sup> Toestand op 29 juni 1973.

<sup>5</sup> Toestand op 29 maart 1974.

<sup>6</sup> Toestand op 28 juni 1974.

<sup>7</sup> Vanaf 8 juli 1974 tot 31 januari 1975, wordt het plafond van elke bank

bruikbaar :  
— tot beloop van de helft voor het effectieve herdisconto — hetzij rechtstreeks bij de Bank tegen haar officiële discontovoeten, hetzij bij het Herdisconterings- en Waarborginstituut tegen de rentevoet bepaald door deze instelling — van geveiseerd of gecertificeerd papier of van handelspapier in vertegenwoordiging van binnenlandse transacties dat beantwoordt aan de herdiscontovooraarden van de Bank en voor zover de looptijd van deze verschillende soorten papier nog slechts maximum 120 dagen bedraagt (subplafond A).

— tot beloop van de helft voor het effectieve herdisconto bij het Herdisconterings- en Waarborginstituut en aan de rentevoet bepaald door deze instelling, van geveiseerd of gecertificeerd papier of van handelspapier in vertegenwoordiging van binnenlandse transacties dat beantwoordt aan de herdiscontovooraarden van de Bank en voor zover de looptijd van deze verschillende soorten papier nog slechts maximum 120 dagen bedraagt, evenals van geveiseerd of gecertificeerd papier « Creditexport » dat nog meer dan 120 dagen tot maximum 1 jaar te lopen heeft (subplafond B). Vanaf 1 februari 1975 mag het plafond van iedere bank gebruikt worden ten belope van 70 pct. voor het subplafond A en 30 pct. voor het subplafond B.

<sup>8</sup> Toestand op 30 augustus 1974.

<sup>9</sup> Toestand op 29 november 1974.

<sup>10</sup> Toestand op 28 maart 1975.

**Bibliografische referenties :** *Belgische Economische Statistieken 1960-1970.* — *Tijdschrift voor Documentatie en Voorlichting* : XXVIII<sup>e</sup> jaargang, deel I, nr 5, mei 1953 : « Een nieuwe statistiek : de dag-geldmarkt (call money) » — XXXV<sup>e</sup> jaargang, deel I, nr 4, april 1960 : « De Belgische geldmarkt » — XXXVII<sup>e</sup> jaargang deel I, nrs 3 en 4, maart en april 1962 : « De hervorming van 1 januari 1962 en de Belgische geldmarkt » — XLII<sup>e</sup> jaargang, deel II, nr 3, september 1967 : « Nieuwe tabellen aangaande de discontokredieten, voorschotten en

acceptkredieten aan de bedrijven en particulieren en aan het buitenland ». — *Tijdschrift van de Nationale Bank van België*, XLVI<sup>e</sup> jaargang, deel I, nr 1, januari 1971 : « Een nieuwe statistiek : herdisconto-en visumplafonds van de banken bij de Nationale Bank van België ». — XLVI<sup>e</sup> jaargang, deel I, nr 6, juni 1974 : « Mededeling van 28 juni 1974 van de Nationale Bank van België betreffende de herdisconto-plafonds en de voorschotten in rekeningen-courant ».

# XIX. — DISCONTO-, RENTE- EN RENDEMENTSTARIEVEN

(In procenten per jaar)

## 1. — DISCONTO- EN RENTETARIEF VAN DE NATIONALE BANK VAN BELGIE

Datum van de wijziging	Disconto							Voorschotten in rekening-courant en beleningen op			Voorschotten boven het maandelijke quotum toegewezen aan de banken, de private spaarkassen en de openbare kredietinstellingen <sup>7</sup>	
	Geaccepteerd, bij een bank gedomiceerd papier warrants	Accepten vooraf door de N.B.B. geveiseerd met betrekking tot		Geaccepteerd niet bij een bank gedomiceerd papier	Niet-geaccepteerd papier		Promessen	Schatkist-certificaten en certificaten van het Rentenfonds uitgegeven voor maximum 130 dagen <sup>1</sup>	Schatkist-certificaten uitgegeven op meer dan 130 dagen en voor max. 374 dagen <sup>1</sup>	andere overheidsfondsen <sup>2</sup>	Datum van de wijziging	Tarieven
		invoer	uitvoer		bij een bank gedomiceerd	niet bij een bank gedomiceerd						
Tarief van kracht op 31-12-1967 .....	4,00	4,00	3,50	4,75	5,25	5,75	5,75	5,00	5,25	5,75	1974 8 juli .....	13,25
1968 7 maart .....	3,75	3,75	3,25	4,50	5,00	5,50	5,50	4,75	5,00	5,50	15 juli .....	14,00
19 december .....	4,50	4,50	4,00	5,25	5,75	6,25	6,25	5,50	5,75	6,25	16 juli .....	13,75
			E.E.G.-landen								17 juli .....	13,50
			andere landen								23 juli .....	13,00
1969 1 januari .....	4,50	4,50	4,50	5,25	5,75	6,25	6,25	5,50	5,75	6,25	14 augustus .....	13,25
6 februari .....	4,50	4,50	4,50	5,25	5,75	6,25	6,25	5,75	6,00	6,25	19 augustus .....	13,00
6 maart .....	5,00	5,00	5,00	5,75	6,25	7,00	7,00	6,50	6,75	7,00	22 augustus .....	12,75
10 april .....	5,50	5,50	5,50	6,25	6,75	7,50	7,50	7,00	7,25	7,50	3 september .....	12,50
29 mei .....	6,00	6,00	6,00	6,75	7,25	8,00	8,00	7,50	7,75	8,00	6 september .....	12,00
31 juli .....		7,00			9,00			8,50	8,75	9,00	18 september .....	11,75
18 september .....		7,50			9,50			9,00	9,25	9,50	10 oktober .....	11,50
	Geaccepteerd, in een bank gedomiceerd papier, warrants en geveiseerde <sup>3</sup> of gecertificeerde <sup>4</sup> accepten met betrekking tot verrichtingen van buitenlandse handel										21 oktober .....	11,25
1970 1 juni .....		7,50			9,50			9,00	9,25	9,50	29 oktober .....	11,00
22 oktober .....		7,00			9,00			8,50	8,75	9,00	30 oktober .....	10,75
10 december .....		6,50			8,50			8,00	8,25	8,50	4 november .....	10,50
1971 25 maart .....		6,00			7,50			7,00	7,25	7,50	5 november .....	10,25
23 september .....		5,50			7,00			6,50	6,75	7,00	1975 10 januari .....	10,00
1972 6 januari .....		5,00			6,50			6,00	6,25	6,50	13 januari .....	9,75
3 februari .....		4,50			6,00			5,50	5,75	6,00	30 januari .....	9,25
2 maart .....		4,00			5,00				5,00		13 maart .....	8,25
23 november .....		4,50			5,50				5,50		15 april .....	8,00
21 december .....		5,00			6,00				6,00			
1973 10 mei .....		5,50			7,00				7,00			
5 juli .....		6,00			7,50				7,50			
2 augustus .....		6,50			8,00				8,00			
4 oktober .....		7,00			8,50				8,50			
29 november .....		7,75			8,50				8,50			
1974 1 februari .....		8,75			9,50				9,50			
8 juli .....		8,75			9,50				9,50			
1975 30 januari .....		8,25			9,00				9,00			
13 maart .....		7,50			8,00				8,00			

<sup>1</sup> Maximaal beleningspercentage : 95 pct.

<sup>2</sup> Alleen de effecten en overheidsfondsen « aan toonder » in Belgische franken luidend, worden in onderpand aanvaard. Maximum beleningspercentage : 80 pct.

<sup>3</sup> Het visum werd afgeschaft op 1 april 1974.

<sup>4</sup> Het certificeringsstelsel werd op 1 juni 1970 ingevoerd.

<sup>5</sup> Voor de banken, de private spaarkassen en de openbare kredietinstellingen : rentepercentage van het op het herdiscontosubplafond A aangerekend papier (zie tabel XVIII-3).

<sup>6</sup> Voor de banken, de private spaarkassen en de openbare kredietinstellingen : rentepercentage voor de voorschotten binnen het door de Bank toegevozen maandelijks quotum.

<sup>7</sup> Rentepercentage dat sedert 8 juli 1974 bestaat.

**XIX - 2. — DAGGELDRENTE**

**XIX - 3. — RENTEVOET VAN DE SCHATKISTCERTIFICATEN  
EN VAN DE CERTIFICATEN VAN HET RENTENFONDS**

Gemiddelden 1	Schatkistcertificaten op zeer korte termijn 2			Schatkistcertificaten B en certificaten van het Rentenfonds 3		Datum	Schatkistcertificaten uitgegeven bij toewijzing 6		
	1 maand	2 maanden	3 maanden	4 6	5 6		6 maanden	9 maanden	12 maanden
	(einde periode)			4 6	5 6				
1967 .....	3,19								
1968 .....	2,84								
1969 .....	5,40								
1970 .....	6,25								
1971 .....	3,70								
1972 .....	2,48								
1973 .....	4,81								
1974 .....	9,25								
1973 1 <sup>o</sup> kwartaal .....	3,14								
2 <sup>o</sup> kwartaal .....	3,19								
3 <sup>o</sup> kwartaal .....	5,77								
4 <sup>o</sup> kwartaal .....	7,11								
1974 1 <sup>o</sup> kwartaal .....	8,50								
2 <sup>o</sup> kwartaal .....	9,45								
3 <sup>o</sup> kwartaal .....	9,86								
4 <sup>o</sup> kwartaal .....	9,25								
1975 1 <sup>o</sup> kwartaal .....	5,15								
1974 Maart .....	8,96								
April .....	9,21								
Mei .....	9,52								
Juni .....	9,59								
Juli .....	10,34								
Augustus .....	9,68								
September .....	9,42								
Oktober .....	9,19								
November .....	9,50								
December .....	9,04								
1975 Januari .....	6,47								
Februari .....	5,46								
Maart .....	3,92								
1966 .....	5,35	5,60	5,85	6,15	5,48	1965 14 dec.	5,30	5,45	5,50
1967 .....	3,80	4,10	4,40	4,90	5,56	1966 13 dec.	6,05	6,10	6,25
1968 .....	4,00	4,50	5,00	5,25	4,44	1967 12 dec.	5,00	5,10	5,15
1969 .....	7,50	8,00	8,50	8,75	7,14	1968 10 dec.	5,25	5,30	5,30
1970 .....	6,15	6,55	6,95	7,25	8,13	1969 9 dec.	8,80	8,80	8,80
1971 .....	4,10	4,45	4,80	5,15	5,46	1970 8 dec.	7,45	*	7,75
1972 .....	3,90	4,20	4,50	4,85	4,12	1971 14 dec.	5,35	5,65	6,15
1973 .....	7,05	7,35	7,65	7,95	6,36	1972 12 dec.	4,85	5,25	5,85
1974 .....	10,00	10,25	10,50	11,00	10,85	1973 12 juni	5,80	6,20	6,50
1973 1 <sup>o</sup> kw. . . . .	4,60	4,90	5,20	5,50	5,48	11 sept.	*	*	7,30
2 <sup>o</sup> kw. . . . .	5,10	5,40	5,70	6,00	5,64	11 dec.	*	*	8,10
3 <sup>o</sup> kw. . . . .	6,75	7,05	7,35	7,65	6,97	1974 11 maart	9,50	*	8,50
4 <sup>o</sup> kw. . . . .	7,05	7,35	7,65	7,95	7,89	9 april	9,50	*	9,00
1974 1 <sup>o</sup> kw. . . . .	8,50	8,75	9,00	9,40	8,55	14 mei	*	10,00	8,75
2 <sup>o</sup> kw. . . . .	11,00	11,25	11,25	11,50	9,87	11 juni	*	*	*
3 <sup>o</sup> kw. . . . .	11,50	11,75	11,75	12,00	11,96	9 juli	10,50	10,00	9,00
4 <sup>o</sup> kw. . . . .	10,00	10,25	10,50	11,00	11,60	13 aug.	12,00	12,00	9,00
1975 1 <sup>o</sup> kw. . . . .	6,90	7,15	7,30	7,40	9,46	10 sept.	12,00	11,75	9,00
1974 Maart . . . . .	8,50	8,75	9,00	9,40	9,23	8 okt.	11,75	11,50	9,00
April . . . . .	9,40	9,40	9,40	9,70	9,48	12 nov.	11,00	11,00	8,80
Mei . . . . .	10,00	10,00	10,00	10,25	9,92	10 dec.	*	*	*
Juni . . . . .	11,00	11,25	11,25	11,50	11,15	1975 14 jan.	10,75	10,75	*
Juli . . . . .	11,50	11,75	11,75	12,00	11,90	11 febr.	9,50	9,25	*
Aug. . . . .	11,50	11,75	11,75	12,00	12,00	11 maart	8,00	*	*
Sept. . . . .	11,50	11,75	11,75	12,00	12,00				
Okt. . . . .	10,75	11,00	11,25	11,50	11,87				
Nov. . . . .	10,25	10,50	10,75	11,25	11,25				
Dec. . . . .	10,00	10,25	10,50	11,00	11,16				
1975 Jan. . . . .	9,00	9,25	9,50	10,00	10,68				
Febr. . . . .	8,00	8,25	8,50	9,00	9,40				
Maart . . . . .	6,90	7,15	7,30	7,40	7,71				

1 Het gaat om gewogen gemiddelden van de gemiddelde dagelijkse rentepercentages. (Bij deze berekening is niet alleen rekening gehouden met de kapitalen die elke dag opgenomen worden in het kader van de protocols opgemaakt met het oog op de deelneming aan de markt van het gewaarborgde daggeld, maar ook met kapitalen die buiten deze protocols worden opgenomen.)

2 Cf. Ministerieel besluit van 9 november 1957 (*Belgisch Staatsblad* van 10 november 1957, blz. 8028), gewijzigd bij ministerieel besluit van 25 maart 1964 (*Belgisch Staatsblad* van 25 maart 1964, blz. 3233).

3 De schatkistcertificaten B worden hetzij door de banken, hetzij door het Rentenfonds aangehouden; de certificaten van het Rentenfonds worden

door de banken aangehouden en sedert mei 1965, in bijkomende mate, door overheid-instellingen en private spaarkassen. Deze beide soorten certificaten vloeiden voort uit de hervorming van de geldmarkt in november 1957.

4 Percentage van de laatste wekelijkse toewijzing van het jaar, het kwartaal of de maand.

5 Gewogen gemiddelde van de percentages van de wekelijkse toewijzingen van het jaar, het kwartaal of de maand.

6 Enige rentepercentages, geldig voor al de toegewezen certificaten (hoogste in aanmerking genomen rentepercentages).

\* Geen toewijzing.

**XIX - 4. — RENTETARIEF VOOR DEPOSITO'S IN BELGISCHE FRANKEN BIJ DE BANKEN <sup>1</sup>**

Datum van de wijziging	Depositorekeningen					
	dadelijk opvraagbaar	met 15 dagen opzegging <sup>2</sup>	Op termijn <sup>2</sup>			
			1 maand	3 maanden	6 maanden	12 maanden
Tarief van kracht op 31-12-1969 .....	0,50	3,00	5,00	6,00	6,25	6,75
1970 9 november .....	0,50	3,00	4,50	5,50	6,00	6,75
1971 1 februari .....	0,50	3,00	4,25	5,25	5,75	6,25
1 april .....	0,50	2,50	3,50	4,50	5,25	5,75
2 november .....	0,50	2,00	3,00	4,00	4,75	5,50
1972 15 januari .....	0,50	1,50	2,50	3,50	4,50	5,40
13 maart .....	0,50	0,75	1,75	2,75	3,75	5,00
1 december .....	0,50	1,00	2,00	3,00	4,00	5,00
1973 15 januari .....	0,50	1,35	2,40	3,50	4,50	5,25
4 juni .....	0,50	1,75	2,90	4,00	5,00	5,50
16 augustus .....	0,50	2,75	3,90	5,00	5,75	6,25
15 december .....	0,50	3,50	4,65	5,75	6,40	6,75
1974 6 februari .....	0,50	4,00	5,15	6,25	6,90	7,25
8 april .....	0,50	4,50	5,65	6,75	7,15	7,25
20 mei .....	0,50	4,50	5,65	6,75	7,40	8,00
1 juli .....	0,50	5,00	6,00	7,00	7,50	8,00
15 september .....	0,50	5,25	6,25	7,25	7,75	8,25
12 november .....	0,50	4,75	5,75	7,00	7,50	8,25
1975 10 februari .....	0,50	4,25	5,25	6,50	7,00	8,25
16 februari .....	0,50	4,25	5,25	6,50	7,00	8,00
10 maart .....	0,50	3,50	4,75	6,00	6,50	7,75
1 april .....	0,50	3,50	4,75	6,00	6,50	7,25

<sup>1</sup> Tarief toegepast door ca. 25 banken, waaronder de voornaamste. Andere banken, vooral regionale, passen over het algemeen een hoger tarief toe.  
<sup>2</sup> De veranderingen die de rente van de deposito's met opzeggingstermijn en van de deposito's op termijn ondergaat, naargelang de marktvoor-

waarden, de toestand van de betalingsbalans en het conjunctuurverloop, zijn het voorwerp van een akkoord tussen de N.B.B. en de Belgische Vereniging der Banken waaraan besprekingen voorafgingen.

**XIX - 5. — RENTETARIEVEN DOOR DE ALGEMENE SPAAR- EN LIJFRETEKAS TOEGEPAST OP GEWONE SPAARBOEKJES**

Periode	1e tranche <sup>1</sup>		2e tranche <sup>2</sup>	
	Rentetarief	Getrouwheidspremie <sup>3</sup>	Rentetarief	Getrouwheidspremie <sup>3</sup>
1970 en 1971 .....	3,50	1,00	2,50	1,00
1 januari tot 15 maart 1972 .....	3,50	0,75	2,50	0,75
16 maart 1972 tot 31 mei 1973 .....	3,25	0,75	2,25	0,75
1 juni tot 31 augustus 1973 .....	3,50	0,75	2,50	0,75
1 september tot 31 december 1973 .....	4,00	0,75	3,00	0,75
1 januari tot 15 februari 1974 .....	4,25	0,75	3,25	0,75
16 februari tot 31 mei 1974 .....	4,50	0,75	3,50	0,75
1 juni tot 15 september 1974 .....	4,75	1,00	3,75	1,00
16 september tot 31 december 1974 <sup>4</sup> .....	4,75	1,50	3,75	1,50
1 januari tot 15 maart 1975 .....	5,00	1,25	4,00	1,25
Vanaf 16 maart 1975 .....	4,75	1,25	3,75	1,25

<sup>1</sup> Rentetarieven toegekend aan inlagen (of delen van inlagen) tot : fr. 850.000 tijdens de periode van 1-1-1965 tot 31-12-1966; fr. 500.000 vanaf 1-1-1967.

<sup>2</sup> Rentetarieven toegekend aan het deel van de inlagen dat de bij 1 gestelde grenzen overtreft.

<sup>3</sup> De getrouwheidspremie wordt toegekend aan iedere inlage of deel van inlage die tussen de 16e januari en de 31e december van eenzelfde jaar in het spaarboekje ingeschreven bleef.

<sup>4</sup> Een « aanmoedigingspremie 1974 » ten belope van 1 pct. op jaarbasis zal toegekend worden, pro rata temporis voor de periode van 16 september tot 31 december 1974 op de gemiddelde gewogen aangroei van het tegoed t.o.v. het per 15 september 1974 uitstaande saldo.

**XIX - 6. — RENDEMENT VAN EFFECTEN MET VAST RENDEMENT  
OP DE BEURS TE BRUSSEL <sup>1</sup>**

Leningen uitgegeven na 1 december 1962

Begin der periode	Vervaldag binnen 2 tot 5 jaar		Vervaldag over meer dan 5 jaar			Gewogen gemiddelden
	Staat	Parastatale instellingen en steden	Staat	Parastatale instellingen en steden	Particuliere vennootschappen	
1967 .....	—	—	6,76	6,81	<sup>2</sup>	6,80
1968 .....	—	—	6,58	6,68	7,62	6,64
1969 .....	6,61	6,62	6,65	6,71	7,69	6,69
1970 .....	7,37	7,96	7,80	8,20	9,26	7,93
1971 .....	6,92	7,37	7,79	7,97	9,32	7,78
1972 .....	6,87	6,83	7,17	7,11	7,69	7,14
1973 Januari .....	6,76	6,81	7,21	7,11	7,74	7,14
April .....	6,89	6,94	7,33	7,24	7,69	7,27
Juli .....	6,82	6,90	7,21	7,24	7,88	7,20
Oktober .....	7,31	7,32	7,62	7,74	8,33	7,63
1974 Januari .....	7,72	7,61	7,92	7,95	8,56	7,90
Maart .....	7,84	7,97	8,22	8,39	9,24	8,22
April .....	7,90	8,10	8,36	8,46	9,66	8,34
Mei .....	8,38	8,41	8,71	8,92	10,24	8,73
Juni .....	8,70	8,85	8,78	9,10	10,69	8,89
Juli .....	8,56	8,87	8,86	9,15	10,90	8,93
Augustus .....	8,76	8,77	8,82	9,14	10,98	8,93
September .....	9,58	9,34	9,26	9,55	11,61	9,41
Oktober .....	9,06	9,55	9,12	9,65	11,95	9,32
November .....	8,65	9,20	8,92	9,51	11,45	9,09
December .....	8,79	9,26	9,00	9,42	11,00	9,13
1975 Januari .....	8,76	9,18	9,03	9,41	10,90	9,13
Februari .....	8,74	9,20	9,24	9,51	10,78	9,26
Maart .....	8,23	8,74	8,79	9,04	10,27	8,80

<sup>1</sup> Gemiddeld rendement berekend op basis van de rente vóór fiscale afhouding n aan de bron. Het gemiddelde rendement is het percentage dat, toegepast bij de berekening van de actuele waarde van de gezamenlijke nog te ontvangen termijnen (aflossing, rente, gebeurlijke loten en premies) van de annuïteit, een actuele waarde geeft die gelijk is aan de koopprijs van het uitstaande kapitaal, berekend volgens de dag-noteringen, verhoogd met de courtage en eventueel met de opgelopen rente.

<sup>2</sup> Gezien het beperkte aantal leningen van particuliere vennootschappen die genoteerd worden op de beurs, werd de gemiddelde rentevoet van de reeks niet gepubliceerd, alhoewel de rentevoeten van de individuele leningen weerhouden werden voor de berekening van de « Gewogen gemiddelden ».



**XIX - 7. — RENTEVOET VAN DE KASBONS EN OBLIGATIES  
UITGEGEVEN DOOR DE OPENBARE KREDIETINSTELLINGEN**

Datum van de wijziging	1 jaar			5 jaar			10 jaar			20 jaar		
	Nominale rentevoet	Uitgifteprijs	Werkelijk rendement <sup>1</sup>	Nominale rentevoet	Uitgifteprijs	Werkelijk rendement <sup>1</sup>	Nominale rentevoet	Uitgifteprijs	Werkelijk rendement <sup>1</sup>	Nominale rentevoet	Uitgifteprijs	Werkelijk rendement <sup>1</sup>
Rentevoet van kracht op 31-12-1968 .....	5,00	100,00	5,00	6,50	100,00	6,50	6,75	100,00	6,75	6,75	98,50	6,89
1969 15 april .....	5,50	100,00	5,50	6,75	100,00	6,75	6,75	98,50	6,96	6,75	97,50	6,99
16 juni .....	6,00	100,00	6,00	7,00	99,75	7,06	7,25	100,00	7,25	7,50	100,00	7,50
1 november .	7,00	100,00	7,00	8,00	100,00	8,00	8,25	99,50	8,33	8,25	98,00	8,46
1971 25 januari ...	6,50	100,00	6,50	7,50	100,00	7,50	8,00	100,00	8,00	8,00	99,00	8,10
18 februari ...	6,00	100,00	6,00	7,00	100,00	7,00	7,50	100,00	7,50	7,50	99,00	7,60
16 september .	6,00	100,00	6,00	6,75	100,00	6,75	7,25	100,00	7,25	7,40	100,00	7,40
18 oktober ...	5,75	100,00	5,75	6,75	100,00	6,75	7,25	100,00	7,25	7,40	100,00	7,40
20 december ...	5,75	100,00	5,75	6,75	100,00	6,75	7,00	100,00	7,00	7,25	100,00	7,25
1972 17 januari ...	5,65	100,00	5,65	6,75	100,00	6,75	7,00	100,00	7,00	7,00	100,00	7,00
13 maart .....	5,25	100,00	5,25	6,25	100,00	6,25	6,75	100,00	6,75	7,00	100,00	7,00
1973 15 januari .....	5,50	100,00	5,50	6,75	100,00	6,75	7,00	100,00	7,00	7,25	100,00	7,25
4 juni .....	5,75	100,00	5,75	7,00	100,00	7,00	7,25	100,00	7,25	7,25	98,50	7,40
1 september .	6,50	100,00	6,50	7,50	100,00	7,50	7,75	100,00	7,75	7,75	98,00	7,95
15 december ...	6,75	100,00	6,75	7,50	100,00	7,50	7,75	100,00	7,75	7,75	98,00	7,95
1974 6 februari ..	7,25	100,00	7,25	8,00	100,00	8,00	8,00	98,75	8,18	8,25	98,75	8,38
20 mei .....	8,00	100,00	8,00	8,75	100,00	8,75	9,00	100,00	9,00	9,00	98,75	9,14
9 september .	8,25	100,00	8,25	9,75	100,00	9,75	10,00	100,00	10,00	10,00	100,00	10,00
1975 16 februari ...	8,00	100,00	8,00	9,75	100,00	9,75	10,00	100,00	10,00	10,00	100,00	10,00
10 maart ...	7,75	100,00	7,75	9,00	100,00	9,00	9,25	100,00	9,25	9,25	100,00	9,25

<sup>1</sup> Reëel bruto-rendement bij de uitgifte voor inschrijvers die geen institutionele beleggers zijn. Alle kasbons en obligaties worden à pari terugbetaald.

**Bibliografische referenties :** *Belgisch Staatsblad* : weekstaten van de N.B.B. — *Tijdschrift voor Documentatie en Voorlichting* (N.B.B.) : XXVie jaargang, deel I, nr 6, juni 1951 : « De daggeldmarkt sedert september 1950 »; XXVIIIe jaargang, deel I, nr 5, mei 1953 : « Een nieuwe statistiek : de daggeldmarkt (call money) »; XXXIe jaargang, deel I, nr 2, februari 1956 : « Statistiek van de rendementen

der voornaamste typen van obligaties »; XXXIie jaargang, deel II, nr 5, november 1957 : « De hervorming van de geldmarkt »; XXXVie jaargang, deel I, nr 4, april 1960 : « De Belgische geldmarkt »; XXXVIIe jaargang, deel I, nrs 3 en 4, maart en april 1962 : « De hervorming van 1 januari 1962 en de Belgische geldmarkt ».

# XX — BUITENLANDSE CIRCULATIEBANKEN

## 1. — DISCONTOVOET \*

(in procenten per jaar)

Maand van de wijziging	Duitsland		Verenigde Staten 1		Frankrijk		Verenigd Koninkrijk		Italië 2		Nederland 3		Canada		Zwitserland	
	Datum	Discontovoet	Datum	Discontovoet	Datum	Discontovoet	Datum	Discontovoet	Datum	Discontovoet	Datum	Discontovoet	Datum	Discontovoet	Datum	Discontovoet
Tarief van kracht op 31-12-70 ...		6,00		5,50		7,00		7,00		7,00		6,00		6,00		3,75
1971 Januari ...			8	5,25	8	6,50										
Januari ...			22	5,00												
Februari ..			19	4,75									15	5,75		
Februari ..													24	5,25		
April .....	1	5,00					1	6,00	5	6,50	5	5,50				
Mei .....					13	6,75										
Juli .....			16	5,00												
September .							2	5,00			15	5,00				
Oktober ..	14	4,50			28	6,50			14	6,00			25	4,75		
November ..			19	4,75												
December .	23	4,00	17	4,50												
1972 Januari ...																
Februari ..	25	3,00														
Maart ....													6	4,50		
April .....					6	5,75			10	5,50			2	4,00		
Juni .....							22	6,00								
September .													8	3,00		
Oktober ..	9	3,50					13	7,25 <sup>4</sup>								
Oktober ..							27	7,50								
November ..	3	4,00			2	6,50							6	4,00		
November ..					30	7,50										
December .	1	4,50					1	7,75								
December .							8	8,00								
December .							22	9,00								
1973 Januari ...	12	5,00 <sup>5</sup>	15	5,00												
Februari .			26	5,50												
Maart ....							23	8,50								
April .....							13	8,00					9	5,25		
April .....							19	8,25								
Mei .....	4	6,00	4	5,75			11	8,00								
Mei .....			11	6,00			18	7,75					14	5,75		
Juni .....	1	7,00	11	6,50			22	7,50					11	6,25		
Juni .....												4	4,50			
Juli .....												28	5,00			
Juli .....			2	7,00	5	8,50	20	9,00				18	6,00			
Juli .....							27	11,50								
Augustus .			14	7,50	2	9,50						8	6,50	7	6,75	
September .					20	11,00			17	9,50			13	7,25		
Oktober ...							19	11,25					16	7,00		
November ..							13	13,00								
December .												6	8,00			
1974 Januari ...							4	12,75								
Februari .							1	12,50								
Maart ....									20	12,00						
April .....							5	12,25								
April .....			25	8,00			11	12,00						15	8,25	
Mei .....							24	11,75						13	8,75	
Juni .....					20	13,00								24	9,25	
Juli .....																
September .							20	11,50								
Oktober ..	25	6,50											28	7,00		
November ..														18	8,75	
December .	20	6,00	9	7,75					27	11,00						
1975 Januari ...			10	7,25	9	12,00	17	11,25						13	8,25	
Januari ...							24	11,00								
Februari .	7	5,50	5	6,75			7	10,75								
Februari .					27	11,00	14	10,50								
Maart ....	7	5,00	10	6,25			7	10,25				7	6,00 <sup>6</sup>		3	5,00
Maart ....							21	10,00								
April .....					10	10,00										

\* Voor de bepalingen van de officiële discontotarieven : zie « International Financial Statistics » (I.M.F.).

1 Federal Reserve Bank of New York.

2 De discontovoet waarvan hier sprake is die wordt toegepast op de kredietinstellingen die, tijdens het kalenderhalfjaar dat aan de verrichting voorafgaat, op het herdisconto een beroep hebben gedaan voor een bedrag dat groter is dan 5 pct. van hun verplichte reserves.

3 De Nederlandsche Bank berekent, sinds 1 september 1973, een extra commissie voor de banken waarvan het gemiddeld beroep op de centrale bank, tijdens een bepaalde periode, een vastgestelde limiet overschrijdt. Deze commissie, die oorspronkelijk ¼ pct. per maand bedroeg, werd op 10 oktober 1973 verlaagd tot 2 pct. op jaarbasis en tot 1 pct. sedert 1 maart 1974. Vanaf 13 december 1973 heeft deze rente-opslag van 2 pct. alleen nog betrekking op overschrijdingen ten belope van 75 pct. van het quotum en vanaf 1 maart 1974 op overschrijdingen ten belope van 50 pct. Daarboven

wordt de strafrente hoger; de Nederlandsche Bank hanteert dit tarief op soepele wijze.

4 In principe maakt de Bank of England, sinds 13 oktober 1972, elke vrijdag een minimumpercentage voor uitleningen bekend, dat rechtstreeks gebaseerd is op het gemiddelde rentepercentage van de Schatkistbons.

5 Van toepassing op het papier dat wordt gemobiliseerd binnen de door de Bundesbank vastgestelde grenzen. Bovendien stelt de Bundesbank, gedurende sommige periodes, « centrale-bankgeld » ter beschikking van de banken in de vorm van de aankoop, met verplichte terugkoop door de banken na 10 dagen, van handelspapier dat in aanmerking komt voor herdiscontering tegen veranderlijke, maar hogere tarieven dan de officiële discontovoet.

6 De rente voor voorschotten in rekening-courant en beleningen, die belangrijker is, bedraagt 7,00 pct.

**XX - 2. — BANQUE DE FRANCE**

(millions de francs français)

	1974 7 novembre	1974 5 décembre	1975 9 janvier	1975 6 février	1975 6 mars
<b>ACTIF</b>					
Or et créances sur l'étranger .....	41.876	41.943	99.026	99.328	99.973
Or .....	} 36.377	} 36.485	75.583	75.583	75.583
Disponibilités à vue à l'étranger .....			15.214	15.627	16.129
Avances au Fonds de Stabilisation des Changes <sup>(1)</sup> (2)			7.942	7.831	7.974
Annuités de prêt de la B.I.R.D. et de l'Export Import Bank .....	342	342	287	287	287
Créances sur le Trésor .....	16.455	19.535	7.582	15.878	15.769
Monnaies divisionnaires .....	180	157	201	214	222
Comptes courants postaux .....	185	452	394	396	267
Concours au Trésor Public <sup>(3)</sup> (4) .....	16.090	18.926	6.816	14.830	14.758
Avance à l'Institut d'Emission des D.O.M. ....	—	—	171	438	522
Créances provenant d'opérations de refinancement .....	79.054	81.629	108.005	86.429	77.425
Effets escomptés <sup>(5)</sup> .....	13.737	14.037	13.867	14.035	14.469
Effets achetés sur le marché monétaire et obligations <sup>(5)</sup> .....	59.186	61.098	80.814	64.722	55.972
Avances sur titres .....	45	48	44	55	48
Effets en cours de recouvrement .....	6.086	6.446	13.280	7.617	6.936
Divers .....	2.590	2.530	2.633	2.548	2.645
Total ...	<b>139.975</b>	<b>145.637</b>	<b>217.246</b>	<b>204.183</b>	<b>195.812</b>
<b>PASSIF</b>					
Billets en circulation .....	95.304	96.677	97.023	95.569	94.797
Comptes créditeurs extérieurs .....	4.974	5.080	4.849	4.815	4.894
Comptes des banques, institutions et personnes étrangères .....	899	1.005	909	875	954
Compte spécial du Fonds de Stabilisation des Changes - Contrepartie des allocations de droits de tirage spéciaux .....	2.694	2.694	2.621	2.621	2.621
Dépôts en devises des banques et institutions étrangères .....	1.381	1.381	1.319	1.319	1.319
Compte courant du Trésor public .....	1	1	1	1	1
Comptes créditeurs des agents économiques et financiers .....	30.046	33.457	49.436	37.030	31.662
Compte courant des établissements astreints à la constitution de réserves .....	28.041	31.355	47.436	35.104	29.997
Autres comptes; dispositions et autres engagements à vue .....	2.005	2.102	2.000	1.926	1.665
Réserve de réévaluation des avoirs publics en or .....	—	—	55.970	55.970	55.970
Capital et fonds de réserve .....	1.021	1.021	1.021	1.021	1.243
Divers .....	8.629	9.401	8.946	9.777	7.245
Total ...	<b>139.975</b>	<b>145.637</b>	<b>217.246</b>	<b>204.183</b>	<b>195.812</b>

(1) Convention du 27 juin 1949 approuvée par la loi du 22 juillet 1949.

(2) Concours au Fonds Monétaire . . . . . 2.506 2.505 2.318 2.296 2.458  
 Acquisition de droits de tirage spéciaux . . . . . 1.123 1.123 1.093 1.093 1.093  
 Autres opérations . . . . . 1.528 1.488 4.530 4.442 4.428

(3) Convention du 17 septembre 1973 approuvée par la loi du 21 décembre 1973.

(4) Montant maximum des concours au Trésor public : 23,4 milliards de F, dont 13,4 milliards de F non rémunérés.

(5) Décomposition des postes « Effets escomptés » et « Effets achetés sur le marché monétaire et obligations » :

Effets publics . . . . .	148	487	2.782	2.791	1.853
Obligations . . . . .	21	21	21	21	19
Bons à moyen terme . . . . .	3.096	3.080	5.009	2.463	2.550
Crédits à moyen terme . . . . .	25.762	25.894	24.605	24.657	22.012
— Prêts spéciaux à la construction . . . . .	90	90	90	90	90
— Crédits à l'exportation . . . . .	13.737	14.037	18.867	14.085	14.469
— Autres crédits . . . . .	11.935	11.267	10.648	10.532	8.353
Crédits à court terme . . . . .	48.896	46.158	62.204	48.829	43.197
— Crédits à l'exportation . . . . .	9.011	9.379	10.488	10.430	11.598
— Autres crédits . . . . .	34.885	36.774	51.776	38.395	31.509

**XX - 3. — BANK OF ENGLAND**

(millions of £)

	1971 February 28	1972 February 29	1973 February 28	1974 February 28	1974 February 6	1975 February 5	1974 March 6	1975 March 5
--	---------------------	---------------------	---------------------	---------------------	--------------------	--------------------	-----------------	-----------------

**ISSUE DEPARTMENT**

Government Debt .....	11	11	11	11	11	11	11	11
Other Government Securities .....	3.450	3.217	3.486	3.513	3.482	4.784	3.384	4.620
Other Securities .....	239	497	703	1.076	1.082	505	1.230	744
Total ...	<b>3.700</b>	<b>3.725</b>	<b>4.200</b>	<b>4.600</b>	<b>4.575</b>	<b>5.300</b>	<b>4.625</b>	<b>5.375</b>

Notes Issued :								
In Circulation .....	3.662	3.698	4.187	4.573	4.554	5.269	4.600	5.355
In Banking Department .....	38	27	13	27	21	31	25	20
Total ...	<b>3.700</b>	<b>3.725</b>	<b>4.200</b>	<b>4.600</b>	<b>4.575</b>	<b>5.300</b>	<b>4.625</b>	<b>5.375</b>

**BANKING DEPARTMENT**

Government Securities .....	700	419	1.096	1.645	1.791	1.307	1.503	1.262
Advances and Other Accounts .....	74	27	37	155	110	309	372	384
Premises, Equipment and Other Securities	44	94	88	188	133	76	122	78
Notes .....	38	27	14	27	21	31	25	20
Coin .....	2	...	...	...	...	...	...	...
Total ...	<b>858</b>	<b>567</b>	<b>1.235</b>	<b>2.015</b>	<b>2.055</b>	<b>1.723</b>	<b>2.024</b>	<b>1.744</b>

Capital .....	15	15	14	15	15	15	14	15
Rest .....	3	—	—	—	—	—	—	—
Public Deposits .....	18	56	60	82	21	26	25	21
(including Exchequer, National Loans Fund, National Debt Commissioners and Dividend Accounts)								
Special Deposits .....	398	—	714	1.368	1.351	934	1.368	935
Bankers Deposits .....	195	199	177	250	293	321	334	354
Reserves and other Accounts .....	229	297	270	300	375	427	283	419
Total ...	<b>858</b>	<b>567</b>	<b>1.235</b>	<b>2.015</b>	<b>2.055</b>	<b>1.723</b>	<b>2.024</b>	<b>1.744</b>

**XX - 4. — FEDERAL RESERVE BANKS <sup>1</sup>**

(millions of \$)

	1970 December 31	1971 December 31	1972 December 31	1973 December 31	1974 February 6	1975 February 5	1974 March 6	1975 March 5
<b>ASSETS</b>								
Gold certificate account .....	10.457	9.875	10.303	11.460	11.460	11.629	11.460	11.620
Special Drawing Rights certificate account .....	400	400	400	400	400	400	400	400
Cash .....	221	261	313	271	310	322	298	353
Discounts and advances .....	335	39	1.981	1.238	855	89	844	58
Acceptances :								
Bought outright .....	57	80	70	68	69	659	67	676
Held under repurchase agreement .....	...	181	36	...	...	8	...	...
Federal agency obligations :								
Bought outright .....	—	485	1.311	1.937	1.889	4.650	1.997	4.983
Held under repurchase agreement .....	...	101	13	42	...	...	...	...
U.S. Government securities :								
Bought outright :								
Bills .....	25.965	30.156	29.664	36.897	36.090	35.545	36.389	34.269
Certificates .....	...	...	...	...	...	...	...	...
Notes .....	33.236	35.554	36.681	38.412	38.591	40.403	38.796	40.495
Bonds .....	2.941	3.286	3.463	3.149	3.149	3.311	2.974	3.535
Total bought outright ...	62.142	68.996	69.808	78.458	77.830	79.259	78.159	78.299
Held under repurchase agreement .....	...	1.222	98	58	...	...	...	...
Total U.S. Government securities ...	62.142	70.218	69.906	78.516	77.830	79.259	78.159	78.299
Total loans and securities .....	62.534	71.104	73.317	81.821	80.643	84.665	81.067	84.016
Cash items in process of collection .....	11.178	11.887	9.172	8.168	8.165	9.724	8.481	8.100
Bank premises .....	128	150	194	223	224	269	227	272
Other assets .....	995	918	1.066	929	1.245	4.396	688	2.884
Total assets ...	<b>85.913</b>	<b>94.595</b>	<b>94.765</b>	<b>103.272</b>	<b>102.447</b>	<b>111.405</b>	<b>102.621</b>	<b>107.645</b>
<b>LIABILITIES</b>								
Federal Reserve notes .....	50.323	53.819	58.757	64.262	62.204	68.161	62.832	68.747
Deposits :								
Member bank reserves .....	21.150	27.788	25.647	27.060	27.997	31.510	28.571	28.354
U.S. Treasurer - general account .....	1.156	2.020	1.855	2.542	3.119	779	1.528	956
Foreign .....	148	294	325	251	232	277	282	277
Other .....	1.233	999	840	1.633	740	732	687	867
Total deposits :	26.687	31.101	28.667	31.486	32.088	33.298	31.068	30.454
Deferred availability cash items .....	6.917	7.544	5.198	4.855	5.405	5.087	5.938	5.493
Other liabilities and accrued dividends ...	582	647	557	981	965	2.985	972	1.072
Total liabilities ...	<b>84.509</b>	<b>93.111</b>	<b>93.179</b>	<b>101.584</b>	<b>100.662</b>	<b>109.531</b>	<b>100.810</b>	<b>105.766</b>
<b>CAPITAL ACCOUNTS</b>								
Capital paid in .....	702	742	793	844	851	901	864	897
Surplus .....	702	742	793	844	844	897	844	897
Other capital accounts .....	...	...	...	...	90	76	103	85
Total liabilities and capital accounts ...	<b>85.913</b>	<b>94.595</b>	<b>94.765</b>	<b>103.272</b>	<b>102.447</b>	<b>111.405</b>	<b>102.621</b>	<b>107.645</b>
Contingent liability on acceptances purchased for foreign correspondents .....	250	254	179	581	590	316	596	113

<sup>1</sup> Consolidated statement of condition of twelve Federal Reserve Banks.

**XX - 5. — NEDERLANDSCHE BANK**

*(miljoenen guldens)*

	1970 31 december	1971 31 december	1972 31 december	1973 31 december	1974 4 februari	1975 10 februari	1974 4 maart	1975 10 maart
<b>ACTIVA</b>								
Goud .....	6.437	6.875	6.829	6.849	6.849	6.849	6.849	6.849
Vorderingen en geldswaardige papieren luidende in goud of in buitenlandse geldsoorten .....	2.772	1.287	4.557	9.339	8.318	9.201	8.504	9.312
Buitenlandse betaalmiddelen .....	...	...	...	...	...	...	...	...
Vorderingen op het buitenland luidende in guldens .....	8	...	...	...	...	...	...	...
Bijzondere trekkingsrechten in het I.M.F. Reservepositie in het I.M.F. ....	521	2.063	2.352	1.595	1.328	1.165	1.328	1.456
Reservepositie in het I.M.F. ....	—	—	—	1.038	806	1.351	811	1.459
Wissels, promessen, schatkistpapier en schuldbrieven in disconto .....	184	17	171	134	35	17	...	10
Wissels, schatkistpapier en schuldbrieven door de Bank gekocht (art. 15, onder 4° van de Bankwet 1948) .....	1.388	1.681	...	...	...	...	...	...
Voorschotten in rekening-courant en bele- ningen .....	19	180	673	1.256	574	857	334	458
Voorschotten aan de Staat (art. 20 van de Bankwet 1948) .....	...	...	...	...	...	...	...	...
Nederlandse munten .....	28	28	37	19	21	14	19	13
Belegging van kapitaal en reserves .....	300	345	382	424	424	462	424	462
Gebouwen en inventaris .....	...	179	195	195	195	208	195	208
Diverse rekeningen .....	47	182	104	140	108	1.329	241	1.453
<b>Totaal ...</b>	<b>11.704</b>	<b>12.837</b>	<b>15.300</b>	<b>20.989</b>	<b>18.658</b>	<b>21.753</b>	<b>18.705</b>	<b>21.680</b>

**PASSIVA**

Bankbiljetten in omloop .....	9.766	10.251	11.251	11.873	11.635	12.454	11.725	12.572
Rekening-courantsaldo's in guldens van ingezetenen .....	973	1.080	1.944	3.757	3.336	5.460	3.247	5.228
's Rijks schatkist .....	829	1.001	1.858	3.694	3.288	5.371	3.191	5.175
Banken in Nederland .....	103	39	47	26	27	30	32	15
Andere ingezetenen .....	41	40	39	37	21	59	24	38
Rekening-courantsaldo's in guldens van niet-ingezetenen .....	78	152	358	388	190	134	190	123
Buitenlandse circulatiebanken en daar- mede gelijk te stellen instellingen ...	60	128	224	282	118	89	131	99
Andere niet-ingezetenen .....	18	24	134	106	72	45	59	24
's Rijks schatkist, bijzondere rekening u.h.v. overdracht I.M.F.-positie .....	—	—	—	1.400	1.400	1.400	1.400	1.400
Krediet van het I.M.F. ....	...	...	...	...	...	...	...	...
Saldo's luidende in buitenlandse geld- soorten .....	4	4	52	1.574	4	4	2	11
Tegenwaarde toegewezen bijzondere trek- kingsrechten in het I.M.F. ....	316	587	856	793	793	713	793	709
Kapitaal .....	20	20	20	20	20	20	20	20
Reserves .....	320	357	404	404	404	442	404	442
Diverse rekeningen .....	227	386	415	780	876	1.126	924	1.175
<b>Totaal ...</b>	<b>11.704</b>	<b>12.837</b>	<b>15.300</b>	<b>20.989</b>	<b>18.658</b>	<b>21.753</b>	<b>18.705</b>	<b>21.680</b>

N. B. — Circulatie der door de Bank namens de Staat in het verkeer gebrachte munt- biljetten .....	16	14	14	14	14	13	13	13
--	----	----	----	----	----	----	----	----

**XX - 6. — BANCA D'ITALIA**

(miliardi di lire)

	1970 dicembre	1971 dicembre	1972 dicembre	1973 dicembre	1973 ottobre	1974 ottobre	1978 novembre	1974 novembre
<b>ATTIVO</b>								
Oro .....	1.804	1.802	1.802	1.804	1.804	1.804	1.804	1.804
Cassa <sup>1</sup> .....	39	45	67	76	91	304	69	103
Portafoglio .....	59	9	44	93	13	106	14	89
Risconto per finanziamenti ammassi obblig. <sup>2</sup> .....	977	1.047	1.104	1.142	1.142	1.178	1.143	1.179
Anticipazioni <sup>3</sup> .....	842	885	2.312	2.033	823	2.300	653	3.044
Attività verso l'estero in valuta .....	4	2	2	3	5	7	4	8
Ufficio italiano dei cambi .....	2.407	2.970	2.518	5.655	4.717	8.480	4.766	8.445
Titoli emessi o garantiti dallo Stato <sup>4</sup> ...	3.221	4.462	5.246	6.251	5.901	9.354	5.810	10.033
Investimento fondi di riserva e fondi diversi <sup>5</sup> .....	348	385	438	525	514	582	521	582
Anticipazioni straordinarie al Tesoro .....	339	339	339	339	339	339	339	339
C/c servizio tesoreria .....	1.592	1.380	1.908	2.913	2.268	3.356	2.862	2.506
Servizi diversi per conto dello Stato .....	166	357	499	650	535	730	535	730
Immobili .....	...	...	...	...	...	...	...	...
Partite varie .....	136	217	275	292	214	244	215	247
Spese .....	280	325	371	429	246	293	254	301
<b>Totale attivo ...</b>	<b>12.214</b>	<b>14.225</b>	<b>16.925</b>	<b>22.205</b>	<b>18.612</b>	<b>29.077</b>	<b>18.989</b>	<b>29.410</b>
<b>PASSIVO</b>								
Circolazione dei biglietti <sup>6</sup> .....	6.619	7.281	8.748	10.029	8.459	9.757	8.622	9.804
Vaglia cambiari e altri debiti a vista <sup>7</sup> ..	193	106	316	148	130	130	132	116
Conti correnti liberi <sup>8</sup> .....	284	266	180	650	85	103	82	110
Conti correnti vincolati .....	3.288	4.327	4.336	5.384	5.174	6.605	5.273	6.565
Conti dell'estero in lire e valuta <sup>9</sup> .....	742	623	1.377	3.858	3.104	8.509	3.245	8.486
Ufficio italiano dei cambi : c/c ordinario	—	—	—	—	—	135	—	460
Servizi diversi per conto dello Stato .....	89	149	139	194	143	49	143	48
Servizi di cassa per conto di enti vari ...	68	274	428	158	57	34	25	21
Fondi accantonati .....	407	505	641	815	645	820	644	819
Partite varie <sup>10</sup> .....	203	314	319	453	494	2.542	492	2.577
Capitale .....	...	...	...	...	...	...	...	...
Fondo di riserva ordinario .....	12	17	23	29	28	36	28	36
Fondo di riserva straordinario .....	10	14	21	28	27	36	27	36
Rendite .....	299	349	397	459	266	321	276	332
<b>Totale passivo e patrimonio ...</b>	<b>12.214</b>	<b>14.225</b>	<b>16.925</b>	<b>22.205</b>	<b>18.612</b>	<b>29.077</b>	<b>18.989</b>	<b>29.410</b>
Depositanti di titoli e valori .....	7.048	7.593	10.526	14.386	12.828	20.539	12.108	19.076
<sup>1</sup> Di cui : biglietti e monete di Stato .....	10	12	10	23	22	24	22	23
<sup>2</sup> » aziende di credito .....	605	649	687	711	711	734	712	734
» istituti speciali .....	371	398	417	431	430	444	431	444
<sup>3</sup> » aziende di credito .....	817	861	2.298	2.019	811	2.293	642	3.035
» altri .....	25	24	14	14	13	7	10	7
<sup>4</sup> » titoli di stato e ob- } BOT e titoli bligaz. p/c Tesoro } a breve ...	175	549	207	1.669	1.396	5.922	1.306	6.581
» altri .....	3.046	3.726	4.853	4.395	4.318	3.245	4.318	3.266
<sup>5</sup> » titoli di stato e obblig. p/c Tesoro .	189	216	250	295	307	333	307	333
<sup>6</sup> » biglietti presso il Tesoro .....	3	6	12	15	8	—	5	—
<sup>7</sup> » vaglia cambiari .....	26	25	43	45	42	53	41	56
<sup>8</sup> » aziende di credito .....	—	—	—	227	76	76	72	91
» istituti speciali .....	—	—	—	475	10	21	6	12
<sup>9</sup> » depositi in valuta vincolati a fronte di prestiti esteri di : aziende credito	—	—	—	152	145	347	145	346
» istituti speciali	—	—	—	2.322	1.673	3.852	1.640	3.834
» altri enti non statali	—	—	—	589	476	113	678	100
<sup>10</sup> » depositi vincolati per importazioni (Decreto Interministeriale 2 maggio 1974) .....	—	—	—	—	—	1.410	—	1.353

XX - 7. — DEUTSCHE BUNDESBANK

(Millionen DM)

	1971 31. Dez.	1972 31. Dez.	1973 31. Dez.	1974 7. Februar	1975 7. Februar	1974 7. März	1975 7. März
<b>AKTIVA</b>							
Gold, Auslandsforderungen und sonstige Auslandsaktiva .....	62.219	77.388	92.458	89.573	85.313	89.456	87.661
Gold .....	14.688	13.971	14.001	14.001	14.002	14.001	14.002
Guthaben bei ausländischen Banken und Geldmarktanlagen im Ausland .....	37.638	52.221	65.819	63.194	51.563	62.861	54.799
Sonstige Geldanlagen im Ausland .....	2.000	1.993	1.808	1.808	7.999	1.808	6.854
Reserveposition im Internationalen Währungs-fonds und Sonderziehungsrechte .....	5.581	6.712	8.354	8.081	8.100	8.296	8.355
Kredite und sonstige Forderungen an das Ausland	2.308	2.487	2.471	2.485	3.637	2.487	3.637
Sorten .....	4	4	5	4	12	3	14
Kredite an inländische Kreditinstitute .....	18.811	20.178	11.216	10.554	14.523	11.366	11.641
Inlandswechsel .....	15.802	17.847	10.435	10.062	13.553	10.830	10.776
Im Offenmarktgeschäft angekaufte Inlandswechsel mit Rücknahmevereinbarung .....	...	...	...	...	...	...	...
Auslandswechsel .....	1.612	1.185	460	492	908	536	821
Lombardforderungen .....	1.397	1.146	321	...	62	...	44
Kredite und Forderungen an öffentliche Haushalte .	11.149	9.123	11.535	13.065	10.247	12.713	11.200
Kassenkredite (Buchkredite) .....	2.349	440	2.852	4.282	1.564	4.030	2.517
Schatzwechsel und unverzinsliche Schatzanweisungen .....	76	...	...	100	...	...	...
Ausgleichsforderungen und unverzinsliche Schuldverschreibung .....	8.683	8.683	8.683	8.683	8.683	8.683	8.683
Forderung an Bund wegen Forderungserwerb aus Nachkriegswirtschaftshilfe .....	41	—	—	—	—	—	—
Kredite an Bundesbahn und Bundespost .....	—	318	300	...	...	...	...
Kassenkredite (Buchkredite) .....	—	...	...	...	...	...	...
Schatzwechsel und unverzinsliche Schatzanweisungen .....	—	318	300	...	...	...	...
Wertpapiere .....	588	53	25	24	348	86	329
Deutsche Scheidemünzen .....	251	344	584	641	724	600	811
Postscheckguthaben .....	367	525	466	196	170	184	181
Sonstige Aktiva .....	1.653	4.686	4.882	3.835	3.522	4.443	4.056
Ausgleichsposten wegen Neubewertung der Fremdwährungsforderungen und -verbindlichkeiten — Bilanzverlust .....	3.101	3.101	10.279	10.279	14.004	10.279	14.004
Insgesamt ...	<b>98.139</b>	<b>115.716</b>	<b>131.745</b>	<b>128.167</b>	<b>128.551</b>	<b>129.127</b>	<b>129.883</b>
<b>PASSIVA</b>							
Banknotenumlauf .....	39.494	44.504	46.247	43.084	47.487	43.981	48.478
Einlagen von Kreditinstituten .....	32.609	46.388	51.913	51.775	48.064	51.284	45.937
auf Girokonten .....	32.590	46.364	51.892	51.755	48.041	51.259	45.916
sonstige .....	19	24	21	20	23	25	21
Einlagen von öffentlichen Haushalten .....	10.943	7.083	11.298	13.050	12.697	13.404	13.040
Bund .....	69	97	204	42	44	44	43
Lastenausgleichsfonds und E.R.P. Sondervermögen	286	197	174	563	529	395	400
Länder .....	510	2.543	2.403	3.240	3.406	3.538	3.934
Anderer öffentliche Einleger .....	67	58	51	23	32	26	36
Sondereinlagen .....	10.011	4.188	8.466	9.182	8.686	9.401	8.627
Einlagen von anderen inländischen Einlegern .....	2.227	3.214	2.932	2.726	2.694	2.062	2.079
Bundesbahn .....	5	5	16	3	6	4	4
Bundespost (einschl. Postscheck- und Postsparkassenämter) .....	1.735	2.703	2.455	2.419	2.342	1.750	1.701
sonstige Einleger .....	487	506	461	304	346	308	374
Guthaben auf Sonderkonten Bardepot .....	—	1.336	244	302	203	455	319
Verbindlichkeiten aus dem Auslandsgeschäft .....	967	916	918	634	932	703	685
Einlagen ausländischer Einleger .....	941	898	735	609	918	687	649
sonstige .....	26	18	183	25	14	16	36
Ausgleichsposten für zugewiesene Sonderziehungsrechte	1.364	1.855	1.747	1.747	1.600	1.746	1.600
Verbindlichkeiten aus abgegebenen Mobilisierungs- und Liquiditätspapieren .....	6.477	4.465	9.860	8.682	7.188	8.906	9.329
Rückstellungen .....	2.402	1.296	1.296	1.296	1.485	1.296	1.485
Grundkapital .....	290	290	290	290	290	290	290
Rücklagen .....	1.080	1.080	929	929	929	929	929
Sonstige Passiva .....	286	3.289	4.071	3.692	5.282	4.071	5.712
Insgesamt ...	<b>98.139</b>	<b>115.716</b>	<b>131.745</b>	<b>128.167</b>	<b>128.851</b>	<b>129.127</b>	<b>129.883</b>



**XX - 8. — BANQUE NATIONALE SUISSE**

(millions de francs suisses)

	1970 31 décembre	1971 31 décembre	1972 31 décembre	1973 31 décembre	1974 7 février	1975 7 février	1974 7 mars	1975 7 mars
<b>ACTIF</b>								
Encaisse or .....	11.821	11.879	11.880	11.893	11.893	11.893	11.893	11.893
Devises .....	8.441	10.323	12.323	12.520	7.491	9.424	7.502	9.817
Bons du Trésor étrangers en fr. s. ....	1.851	4.278	4.278	4.613	5.223	5.403	5.223	5.403
Portefeuille effets sur la Suisse :								
Effets de change .....	328	81	784	898	186	954	227	624
Bons du Trésor de la Confédération ...	71	...	152	200	40	...	40	...
Avances sur nantissement .....	224	29	419	558	138	8	74	15
Titres :								
pouvant servir de couverture .....	51	6	—	—	—	...	—	—
autres .....	105	5	—	—	—	55	—	18
Correspondants en Suisse .....	83	72	142	282	30	6	47	23
Correspondants à l'étranger .....	25	23	27	—	—	...	—	—
Reconnaissance de dette de la Confédération selon l'arrêté fédéral du 15-12-1971	—	1.244	1.244	1.243	1.244	621	1.244	621
Autres postes de l'actif .....	70	50	89	66	86	93	84	115
Total ...	<b>23.070</b>	<b>27.990</b>	<b>31.338</b>	<b>32.273</b>	<b>26.331</b>	<b>28.457</b>	<b>26.334</b>	<b>28.529</b>

**PASSIF**

Fonds propres .....	62	63	64	65	65	66	65	66
Billets en circulation .....	13.106	14.310	16.635	18.296	16.305	17.505	16.499	17.584
Engagements à vue :								
Comptes de virements des banques, du commerce et de l'industrie .....	7.750	10.702	9.313	8.235	4.381	6.315	4.426	5.890
Autres engagements à vue .....	660	1.153	1.708	801	1.013	885	767	731
Avoirs minimaux des banques sur :								
les engagements en Suisse .....	—	—	1.449	1.600	1.211	...	1.187	...
les engagements envers l'étranger .....	—	516	580	1.272	1.000	343	977	870
Engagements à terme :								
Restrictions de stérilisation .....	202	313	73	121	348	490	348	490
Comptes spéciaux .....	200	—	2	83	22	973	16	972
Comptes de stérilisation de l'adminis- tration fédérale .....	—	—	—	26	26	—	26	—
Autres postes du passif .....	1.090	933	1.514	1.774	1.960	1.880	2.023	1.926
Total ...	<b>23.070</b>	<b>27.990</b>	<b>31.338</b>	<b>32.273</b>	<b>26.331</b>	<b>28.457</b>	<b>26.334</b>	<b>28.529</b>

**XX - 9. — BANQUE DES REGLEMENTS INTERNATIONAUX**

**Situation en millions de francs or**

[unités de 0,29032258... grammes d'or fin (art. 4 des statuts)]

**Actif**

	1973 31 décembre	1974 31 décembre	1974 28 février	1975 28 février	1974 31 mars	1975 31 mars
<b>I. Or</b> .....	4.289	4.136	4.341	4.146	4.332	4.122
<b>II. Espèces en caisse et avoirs bancaires à vue</b> ...	65	143	32	69	47	86
<b>III. Bons du Trésor</b> .....	8	515	8	513	8	516
<b>IV. Dépôts à terme et avances</b> : .....	22.053	30.034	22.253	32.459	22.313	31.886
a) à 3 mois au maximum .....	19.515	22.578	18.931	24.470	18.550	23.670
b) à 3 mois au maximum (or) .....	2	2	2	34	2	34
c) à plus de 3 mois .....	2.536	7.385	3.251	7.945	3.692	8.113
d) à plus de 3 mois (or) .....	—	69	69	69	60	69
<b>V. Titres à terme</b> : .....	5.750	8.253	5.215	5.711	4.889	5.143
1. Or :						
a) à 3 mois au maximum .....	—	—	—	—	—	—
b) à plus de 3 mois .....	—	—	—	—	—	—
2. Monnaies :						
a) à 3 mois au maximum .....	4.734	7.838	3.586	4.304	3.348	3.842
b) à plus de 3 mois .....	1.016	415	1.629	1.407	1.541	1.301
<b>VI. Divers</b> .....	3	80	12	188	26	187
<i>Total de l'actif</i> ...	<b>32.168</b>	<b>43.161</b>	<b>31.861</b>	<b>43.086</b>	<b>31.615</b>	<b>41.940</b>

**XX - 9. — BANQUE DES REGLEMENTS INTERNATIONAUX**

**Situation en millions de francs or**

[unités de 0,29032258... gramme d'or fin (art. 4 des statuts)]

**Passif**

	1973 31 décembre	1974 31 décembre	1974 28 février	1975 28 février	1974 31 mars	1975 31 mars
<b>I. Capital :</b>						
Actions libérées de 25 % .....	301	301	301	301	301	301
<b>II. Réserves .....</b>	548	666	548	666	548	666
1. Fonds de Réserve Légale .....	30	30	30	30	30	30
2. Fonds de Réserve Générale .....	253	309	253	309	253	309
3. Fonds Spécial de Réserve de Dividendes ..	75	75	75	75	75	75
4. Fonds de Réserve Libre .....	190	252	190	252	190	252
<b>III. Dépôts (or) : .....</b>	3.694	3.572	3.709	3.559	3.709	3.568
1. Banques centrales :						
a) à vue .....	2.573	3.134	2.611	3.020	2.818	3.046
b) à 3 mois au maximum .....	1.088	199	451	498	244	480
c) à plus de 3 mois .....	—	206	614	9	614	9
2. Autres déposants :						
a) à vue .....	7.371	33	33	33	33	33
b) à 3 mois au maximum .....	25.712	—	—	—	—	—
c) à plus de 3 mois .....	—	—	—	—	—	—
<b>IV. Dépôts (monnaies) : .....</b>	26.770	37.479	26.411	37.339	26.117	36.201
1. Banques centrales :						
a) à vue .....	110	193	173	335	136	333
b) à 3 mois au maximum .....	23.848	29.092	22.163	29.584	22.021	28.455
c) à plus de 3 mois .....	2.419	7.173	2.696	6.416	2.976	6.532
2. Autres déposants :						
a) à vue .....	12	22	13	20	11	27
b) à 3 mois au maximum .....	265	877	1.120	917	670	742
c) à plus de 3 mois .....	116	122	246	67	303	107
<b>V. Effets .....</b>	521	667	529	697	551	665
a) à 3 mois au maximum .....	521	667	—	697	—	665
b) à plus de 3 mois .....	—	—	529	—	551	—
<b>VI. Divers .....</b>	250	379	277	427	301	448
<b>VII. Provisions .....</b>	84	97	86	97	88	91
<b>Total du passif ...</b>	<b>32.168</b>	<b>43.161</b>	<b>31.861</b>	<b>43.086</b>	<b>31.615</b>	<b>41.940</b>



## ECONOMISCHE WETGEVING

*Deze rubriek omvat de wetten, besluiten en andere officiële bekendmakingen die van bijzonder belang zijn voor 's lands algemene economie en via het Belgisch Staatsblad werden afgekondigd in de loop van de maand welke aan die van de publikatie van het Tijdschrift voorafgaat.*

*Alleen de belangrijkste wetten en besluiten zijn « in extenso » overgenomen. De andere wetteksten zijn alleen vermeld en desnoods met een verklarende nota.*

*Tevens omvat de economische wetgeving de voornaamste besluiten, richtlijnen en verordeningen voorkomend in het Publikatieblad van de Europese Gemeenschappen.*

*Om het naslaan ervan te vergemakkelijken, is de bovenbedoelde documentatie in de volgende rubrieken ondergebracht :*

*1. Algemene economische wetgeving; 2. Geld-, krediet- en bankwezen; 3. Overheidsfinanciën; 4. Landbouw; 5. Nijverheid; 6. Arbeid; 7. Binnenlandse handel; 8. Buitenlandse handel; 9. Verkeerswezen; 10. Prijzen en lonen; 11. Pensioenen, sociale verzekeringen en diverse sociale voordelen; 12. Europese Economische Gemeenschap.*

### 2. GELD-, KREDIET- EN BANKWEZEN

#### **Koninklijk besluit van 25 oktober 1974**

*houdende wijziging van het koninklijk besluit van 22 juni 1935 (Staatsblad, 17 januari 1975, blz. 495).*

*Artikel 1. — Artikel 7 van de statuten van het Herdiscontering- en Waarborginstituut vastgesteld bij koninklijk besluit van 22 juni 1935, wordt door volgende bepalingen vervangen :*

*« Art. 7. Het totaal der obligo's van het Instituut, waaronder om het even welke endossementen van effecten, avaleringen en andere waarborgen, mag de veertig miljard frank niet overschrijden. Nochtans kan dit grensbedrag door achtereenvolgende vrijgeving van vier tranches van ieder twee en een half miljard frank op vijftig miljard frank gebracht worden op data die zullen bepaald worden bij koninklijk besluit op voorstel van het Bestuurscomité. »*

.....

**Koninklijk besluit van 27 december 1974**

*houdende verhoging van het plafond der obligo's van het Herdiscontering- en Waarborginstituut (Staatsblad, 17 januari 1975, blz. 496).*

*Artikel 1.* — Het plafond der obligo's van het Herdiscontering- en Waarborginstituut, waaronder om het even welke endossementen van effecten, avaleringen en andere waarborgen, wordt van veertig miljard frank op tweeënveertig en een half miljard frank gebracht, door vrijgeving van een eerste schijf van twee en een half miljard frank.

.....

**Wet van 5 december 1974**

*tot wijziging van de wet van 24 mei 1959 tot verruiming van de mogelijkheden inzake beroeps- en ambachtskredietverlening aan de middenstand (Staatsblad, 21 januari 1975, blz. 575).*

*Enig artikel.* — Artikel 9 van de wet van 24 mei 1959 tot verruiming van de mogelijkheden inzake beroeps- en ambachtskredietverlening aan de middenstand, gewijzigd bij de wet van 21 mei 1973, wordt vervangen door de volgende bepaling :

« De omloop van de verbintenissen van het Fonds wordt vastgesteld op zeven miljard frank; deze grens mag bij koninklijk besluit worden verhoogd met drie tranches van een half miljard frank ieder ».

.....

**Koninklijk besluit van 16 december 1974**

*met betrekking tot het totaal van de door de Nationale Delcrederedienst verleende waarborgen (Staatsblad, 1 januari 1975, blz. 13).*

*Artikel 1.* — In toepassing van artikel 8 van het koninklijk besluit n<sup>o</sup> 42 van 31 augustus 1939 mag het totaal van de in artikel 3, § 2, 1<sup>o</sup> bedoelde waarborgen, verleend door de Nationale Delcrederedienst, tot maximum zeventig miljard frank opgevoerd worden.

.....

**Koninklijk besluit van 13 januari 1975**

*tot wijziging van het koninklijk besluit van 23 december 1957 houdende bepaalde uitvoeringsmaatregelen van de wet van 9 juli 1957 tot regeling van de verkoop op afbetaling en van zijn financiering (Staatsblad, 14 januari 1975, blz. 399).*

*Artikel 1.* — De bijlagen I en II van het koninklijk besluit van 1 augustus 1973 tot wijziging van het koninklijk besluit van 23 december 1957 houdende bepaalde uitvoeringsmaatregelen van de wet van 9 juli 1957 tot regeling van de verkoop op afbetaling en van zijn financiering, worden vervangen door de bijlagen I en II van dit besluit.

.....

Bijlage I

*Verkopen en leningen op afbetaling*

Groepen van voorwerpen en diensten	Voorschotten (in pct.)	Terugbetalings- termijnen (in maanden)
Reizen . . . . .	35	5
Herstellen van motorrijtuigen :		
a) wanneer de prijs van de herstelling fr. 10.000 niet overschrijdt .	30	6
b) wanneer de prijs van de herstelling meer dan fr. 10.000 be- draagt . . . . .	30	6
De cursussen per briefwisseling . . . . .	30	10
Speelgoed . . . . .	40	3
Bontwerk . . . . .	45	10
Klederen en ondergoed . . . . .	30	10
Moto's, scooters, bromfietsen, rijwielen . . . . .	35	16
Huishoudtoestellen en huishoudgereedschap van alle aard, inbe- grepen radio's, televisietoestellen, toestellen voor klankopname en klankweergave, sanitaire en huishoudelijke verwar- mingstoestellen . . . . .	25	20
Filmopname, projectie-, reproductie- en vergrotingstoestellen . .	35	20
Werktuigen van alle aard welke niet aangewend worden voor beroepsdoeleinden (knutselwerk, tuinarbeid) . . . . .	30	20
Aanhangwagens, uittenneembare zwembaden, buitenboordmoto- ren en kampeerartikelen . . . . .	45	24
Kampeerwagens, jachten en plezierboten . . . . .	45	24
Centrale verwarming . . . . .	30	48
Meubelen, matrassen, stofferingsstoffen (behangsel, gordijnen, tapijten) . . . . .	25	20
Tweedehandswagens :		
a) die meer dan twee jaar oud zijn . . . . .	40	16
b) die ten hoogste twee jaar oud zijn . . . . .	40	18
Nieuwe wagens . . . . .	45	24

Bijlage II

*Persoonlijke leningen op afbetaling*

Bedragen	Terugbetalingstermijnen (in maanden)
Tot fr. 5.000 . . . . .	8
Van fr. 5.001 tot 10.000 . . . . .	10
Van fr. 10.001 tot 20.000 . . . . .	12
Van fr. 20.001 tot 35.000 . . . . .	15
Van fr. 35.001 tot 70.000 . . . . .	15
Van fr. 70.001 tot 100.000 . . . . .	18
Boven de fr. 100.000 . . . . .	21

**Ministerieel besluit van 16 januari 1975**

*tot vaststelling van de rentevoet van de in 1975 uit te keren intresten voor de bij de Deposito- en Consignatiekas in bewaring gegeven consignaties, vrijwillige deposito's en borgtochten (Staatsblad, 25 januari 1975, blz. 769).*

*Artikel 1.* — De rentevoet van de bij de Deposito- en Consignatiekas in bewaring gegeven consignaties, vrijwillige deposito's en borgtochten van alle categorieën wordt voor 1975 op 6,75 pct. vastgesteld.

De sommen ontvangen bij toepassing van artikel 1 van het koninklijk besluit van 14 december 1935 betreffende de organisatie en de controle van de boekhouding van notarissen, gewijzigd bij het koninklijk besluit van 8 november 1968, bekomen een rentevoet vastgesteld op 5,25 pct.

De sommen die geconsigneerd zijn of geconsigneerd blijven omwille van de minderjarigheid, de onbekwaamverklaring of de krankzinnigheid van de rechthebbenden, of wegens het bestaan van een vruchtgebruik en de borgtochten die door de hypotheekbewaarders in specie worden verstrekt tot zekerheid van hun verbintenissen tegenover derden (wet van 21 Ventôse, jaar VII, gewijzigd bij de wet van 24 december 1906) bekomen een rentevoet vastgesteld op 8 pct.

.....

**Ministerieel besluit van 21 januari 1975**

*houdende bepaling van de rentevoet, waartegen de sociale verzekeringskassen in de loop van het jaar 1975 leningen moeten toestaan aan het Rijksinstituut voor de sociale verzekeringen der zelfstandigen (Staatsblad, 30 januari 1975, blz. 993).  
(Zie ook rubriek 11.)*

*Enig artikel.* — De jaarlijkse rentevoet, waartegen de sociale verzekeringskassen voor zelfstandigen in de loop van het jaar 1975 leningen moeten toestaan aan het Rijksinstituut voor de sociale verzekeringen der zelfstandigen, is vastgesteld op 7,30 pct.

**3. — OVERHEIDSFINANCIËN**

**Wet van 26 juli 1974**

*houdende de begroting van Nationale Opvoeding — Franstalig regime — voor het begrotingsjaar 1974 (Staatsblad, 4 januari 1975, blz. 66).*

.....

**TITEL I. — Gewone uitgaven**

*Artikel 1.* — § 1. Voor de aan het begrotingsjaar 1974 (...) gewone uitgaven betreffende Nationale Opvoeding, Franstalig regime, worden kredieten geopend die de som van fr. 43.068.674.000 belopen.

§ 2. Voor de aan het begrotingsjaar 1974 verbonden gewone uitgaven betreffende Nationale Opvoeding, Franstalig regime, en waarvan de bestemming bepaald wordt door de Cultuurraad van de Franse cultuurgemeenschap, worden kredieten geopend die de som van fr. 775.232.000 belopen.

.....



**Wet van 26 juli 1974**

*houdende de begroting van Nationale Opvoeding — gemeenschappelijke sector van de Franstalige en Nederlandstalige regimes — voor het begrotingsjaar 1974 (Staatsblad, 4 januari 1975, blz. 110).*

.....

TITEL I. — Gewone uitgaven

*Artikel 1. — Voor de aan het jaar 1974 verbonden (...) gewone uitgaven betreffende Nationale Opvoeding, gemeenschappelijke sector van de Nederlandstalige en Franstalige regimes, worden kredieten geopend die de som van fr. 2.181.373.000 belopen.*

.....

**Wet van 25 november 1974**

*waarbij de Regie van Telegrafie en Telefonie gemachtigd wordt, in België of in het buitenland, onder waarborg van de Staat, één of meer leningen tot een totaal bedrag van vijftien miljard vijfhonderd miljoen Belgische frank uit te schrijven (Staatsblad, 10 januari 1975, blz. 288).*

**Wet van 30 december 1974**

*waarbij voorlopige kredieten worden geopend welke in mindering komen van de begrotingen voor het begrotingsjaar 1975 (Staatsblad, 3 januari 1975, blz. 42).*

**Koninklijk besluit van 6 januari 1975**

*betreffende de uitgifte van de lening 1975-1981-1985 (Staatsblad, 9 januari 1975, blz. 226).*

*Artikel 1. — Onze Minister van Financiën wordt gemachtigd, om onder de door hem vast te stellen voorwaarden, een binnenlandse lening genaamd « Lening 1975-1981-1985 » uit te geven.*

.....

Deze obligaties renten als volgt :

10 pct. 's jaars vanaf 31 januari 1975 tot 30 januari 1981;

9,75 pct. 's jaars vanaf 31 januari 1981 tot 30 januari 1985.

De rente is betaalbaar op 31 januari van de jaren 1976 tot 1985.

.....

*Art. 4. — De lening wordt afgelost van 31 januari 1976 af, overeenkomstig een (...) modelaflossingstabel opgemaakt voor een nominaal kapitaal van fr. 1 miljard.*

.....

De aflossing geschiedt door inkoop van de obligaties tegen koersen die het pari van de nominale waarde niet overschrijden.

Indien op 30 november van een der jaren 1976 tot 1983, de voor het volgende jaar voorziene aflossing niet volledig door inkoop kon geschieden, zal worden overgegaan tot een uitloting met het oog op de aanwijzing van de obligaties nodig om deze aflossing te voltooien.

De uitgelote obligaties zijn op 31 januari daaropvolgend terugbetaalbaar a pari van hun nominale waarde.

De vóór 31 januari 1985 niet afgeloste obligaties zijn op die datum terugbetaalbaar a pari van hun nominale waarde.

.....  
*Art. 6.* — De houders kunnen de vervroegde terugbetaling van hun obligaties bekomen op 31 januari 1981 a pari van hun nominale waarde.

*Art. 7.* — De Staat behoudt zich het recht voor, op 31 januari 1981 of op elke daaropvolgende rentevervaldag, alle nog af te lossen obligaties of een gedeelte ervan vervroegd a pari terug te betalen, mits een in het *Belgisch Staatsblad* bekend te maken preadvies van twee maanden.

Bij een gedeeltelijke vervroegde terugbetaling worden door een ten laatste op 21 november uit te voeren uitdoting de op 31 januari daaropvolgend terug te betalen obligaties aangewezen.

.....  
**Ministerieel besluit van 6 januari 1975**

*betreffende de uitgifte van de lening 1975-1981-1985 (Staatsblad, 9 januari 1975, blz. 228).*

*(Zie ook Staatsblad van 11 januari 1975.)*

*Artikel 1.* — De openbare inschrijving op de obligaties van de lening 1975-1981-1985 wordt opengesteld op 15 januari 1975; zij wordt afgesloten op 30 januari 1975. Aan de inschrijving kan echter vóór laatstvermelde datum een einde worden gesteld.

.....  
*Art. 11.* — Aan de in artikel 1 bedoelde banken, wisselagenten en private spaarkassen, alsmede aan de financiële instellingen van de openbare sector, wordt een commissieloon van 1,25 pct. op het door hun toedoen ingetekend nominaal kapitaal toegekend.

Een commissieloon van 1 pct. mag aan de institutionele beleggers worden toegekend.

.....  
**Ministerieel besluit van 9 januari 1975**

*betreffende de uitgifte van de lening 1975-1981-1985 (Staatsblad, 11 januari 1975, blz. 342).*

*(Zie ook Staatsblad van 9 januari 1975.)*

*Artikel 1.* — De uitgifteprijs van de obligaties van de lening 1975-1981-1985 is vastgesteld a pari van hun nominale waarde.

.....  
**Wet van 15 januari 1975**

*houdende aanpassing van de begroting van de Rijksschuld voor het begrotingsjaar 1974 (Staatsblad, 21 januari 1975, blz. 576).*

.....  
**I. — Bijkredieten**

*Artikel 1.* — Ten belope van fr. 6.768.561.000 en tot dekking der uitgaven van het begrotingsjaar 1974 worden, op de titel I, gewone uitgaven, van de begroting van de Rijksschuld voor het begrotingsjaar 1974, bijkredieten verleend (...).

*Art. 2.* — Ten belope van fr. 1.240.000 voor de ordonnanceringsen en tot dekking der uitgaven van het begrotingsjaar 1974 worden, op de titel II, buitengewone uitgaven, van de begroting van de Rijksschuld voor het begrotingsjaar 1974, bijkredieten verleend (...).

*Art. 3.* — Ten belope van fr. 7.764.000 en tot betaling van schuldvorderingen betreffende de vervallen en de afgesloten jaren worden op de titel I, gewone uitgaven, van de begroting van de Rijksschuld voor het begrotingsjaar 1974, bijkredieten verleend welke omstandig worden vermeld in de bij deze wet gevoegde tabel.

II. — *Verminderingsen*

*Art. 4.* — De kredieten, ingeschreven onder de titel I, gewone uitgaven, van de begroting van de Rijksschuld voor het begrotingsjaar 1974 (...) worden verminderd met fr. 784.186.000.

**Wet van 15 januari 1975**

*houdende de Rijksschuldbegroting voor het begrotingsjaar 1975 (Staatsblad, 22 januari 1975, blz. 615).*

TITEL I. — *Gewone uitgaven*

*Artikel 1.* — Voor de uitgaven van de Rijksschuld voor het begrotingsjaar 1975 worden niet gesplitste kredieten geopend ten bedrage van (in miljoenen franken) :

Lopende uitgaven (Titel I) . . . . .	52.671,9
Kapitaaluitgaven (Titel II) . . . . .	274,7
Totaal voor Titels I en II. . . . .	52.946,6
Aflossingen van de Rijksschuld . . . . .	33.040,3
Totaal. . . . .	85.986,9

10. — **PRIJZEN EN LONEN**

**Ministerieel besluit van 10 januari 1975**

*tot reglementering van de verkoopprijzen van de schrijf- en rekenmachines (Staatsblad, 23 januari 1975, blz. 710).*

**Ministerieel besluit van 27 januari 1975**

*tot wijziging van het ministerieel besluit van 27 januari 1975 tot wijziging van het ministerieel besluit van 22 december 1971 houdende verplichting tot aangifte der prijsverhogingen, gewijzigd en aangevuld door de ministeriële besluiten van 20 april 1972,*

*1 augustus 1973, 20 juni en 29 juli 1974 en door de ministeriële besluiten ter uitvoering van overgangsmaatregelen inzake prijzen van 1 maart, 20 juli en 21 december 1973, 21 maart, 29 mei, 25 september en 14 oktober 1974 (Staatsblad, 31 januari 1975, blz. 1138).*

*Artikel 1.* — Paragraaf drie van artikel 1 van voornoemd ministerieel besluit wordt vervangen door de volgende bepaling :

« § 3. Als overgangsmaatregel en tot 31 maart 1975, wordt de termijn zoals bedoeld in § 1 van dit besluit bepaald op zes maanden. »

.....

## **11. — PENSIOENEN, SOCIALE VERZEKERINGEN EN DIVERSE SOCIALE VOORDELEN.**

### **Ministerieel besluit van 21 januari 1975**

*houdende bepaling van de rentevoet waartegen de sociale verzekeringskassen in de loop van het jaar 1975 leningen moeten toestaan aan het Rijksinstituut voor de sociale verzekeringen der zelfstandigen (Staatsblad, 30 januari 1975, blz. 993).  
(Zie tekst rubriek 2.)*

## **12 — EUROPESE ECONOMISCHE GEMEENSCHAPPEN**

### **Verordening van de Raad van 17 februari 1975 (75/397/E.E.G.)**

*betreffende communautaire leningen (Publikatieblad, 20 februari 1975, n° L 46, blz. 1).*

### **Verordening van de Raad van 17 februari 1975 (75/398/E.E.G.)**

*houdende toepassing van Verordening n° 75/397/E.E.G. betreffende communautaire leningen (Publikatieblad, 20 februari 1975, n° L 46, blz. 3).*

---

LITERATUUR  
IN VERBAND MET DE ECONOMISCHE  
EN FINANCIËLE PROBLEMEN  
DIE VAN BELANG ZIJN VOOR BELGIE

*Onderstaande literatuurlijst sluit aan bij die welke in het Tijdschrift van januari 1975 is gepubliceerd. De in aanmerking genomen werken en artikels zijn geklasseerd per onderwerp volgens het plan van decimale classificatie dat bij de Nationale Bank in gebruik is. Een verkorte versie van dat plan werd in het Januarinummer 1974 gepubliceerd.*

*De abonnee, die zulks wenst, kan een exemplaar van deze verkorte decimale classificatie verkrijgen door daartoe een aanvraag te richten tot de Documentatiedienst van de Nationale Bank van België, de Berlaimontlaan, 5, 1000 Brussel. Het volledig uitgewerkte plan kan worden geraadpleegd in de Wetenschappelijke Bibliotheek van de Bank.*

*Er wordt aan herinnerd dat deze literatuurlijst noch de verslagen van de verschillende instellingen, noch de statistische bronnen overneemt.*

\*  
\*\*

330.3 - 331.030. - 331.31  
334.150.

300.581. - 336.61 - 333.408.  
339.0

DRAMAIS, A.

Desmos III - Neuf modèles nationaux liés pour l'étude de la diffusion des fluctuations conjoncturelles et des effets des mesures de politique économique entre les pays membres du Marché Commun.

(In : *Cahiers Economiques de Bruxelles, Bruxelles, n° 64, 4<sup>e</sup> trimestre 1974, pp. 473-514.*)

BELG. 44 E

VANDEPUTTE, T.

De financiële programmatie beperkingen en mogelijkheden.

(In : *Revue de la Banque, Bruxelles, n° 8, 1974, pp. 847-868.*)

BELG. 134

330.52 - 331.30

331.01

EYSKENS, G. e.a.

Het land waarin wij werken; een doorlichting van het Belgisch economisch systeem.

*Antwerpen, Standaard Wetenschappelijke Uitgeverij, 1974, 190 blz.*

de JOUVENEL, B.

1974 ou 1929 ? Le rôle des trois protagonistes de la crise - inflation, chômage et Bourse - sont distribués de toute autre façon.

(In : *L'Expansion, Paris, n° 80, décembre 1974, pp. 76-82.*)

FR. 33 B

330.581.

331.100.

MALDAGUE, R.

Heurs et malheurs de la planification du secteur public.

(In : *Revue de la Banque, Bruxelles, n° 7, 1974, pp. 691-703.*)

BELG. 134

DUBY, G.

The Early Growth of the European Economy; Warriors and Peasants from the Seventh to the Twelfth Century.

(Transl. from the French.)

*London, Weidenfeld and Nicolson, 1974, 292 p.*

330.581.

331.100. - 331.31

Het Plan 1976-1980 in de maak.

(In : *Ondernemen, Brussel, n° 12, december 1974, blz. 581-585.*)

BELG. 48

MADDISON, A.

Economic Policy and Performance in Europe, 1913-1970. The Fontana Economic History of Europe. Vol. 5, Chapter 10.

*London, Collins Clear-Type Press, 1973, 70 p.*

MOTAIS de NARBONNE, G.

Les caractères spécifiques de la banque permettent-ils l'application des méthodes modernes de gestion ?

(In : *Banque, Paris*, n° 334, novembre 1974, pp. 1051-1058.)

FR. 6

LEES, F.A.

International Banking and Finance.

*London, Macmillan, 1974, XV + 419 p.*

331.150. - 331.155. - 331.156.

331.157. - 333.482. - 347.745.

333.111.40 - 347.446.1

VANDEVONDELE, W.

Les clauses d'indexation et leur licéité dans les divers régimes monétaires de la Belgique depuis l'Indépendance jusqu'à nos jours.

(In : *Revue des Sciences Economiques, Liège*, n° 179-180, septembre et décembre 1974, pp. 161-168.)

BELG. 152

333.101. - 333.481. - 334.152.

333.453. - 333.841. - 333.131.6

333.103.

World Banking 1974-75. Statist 64th Annual Survey.

*London, Investors Chronicle, 1974, 332 p.*

331.30 - 333.841.

333.103. - 333.137.

LENTI, L.

The World Economic Situation and the Roots of Inflation.

(In : *Rivista Internazionale di Scienze Economiche e Commerciali, Padova*, N. 10, Ottobre 1974, pp. 940-953.)

ITAL. 22 B

DE VEUSSER, D.

Internationalisatie van het bankwezen.

(In : *Revue de la Banque, Bruxelles*, n° 7, 1974, pp. 781-787.)

BELG. 134

332.26 - 307.23

333.103. - 334.152.

Ontwikkeling der lonen in de nijverheid sinds oktober 1972.

(In : *Statistisch Tijdschrift, Brussel*, n° 10, oktober 1974, blz. 831-864.)

BELG. 162

Les 50 premières banques d'Europe.

(In : *Vision, Paris*, n° 49, décembre 1974, p. 83.)

FR. 64

333.103. - 333.138.1 - 333.138.2

333.137. - 333.103. - 347.720.1

Who is Where in World Banking 1974-75; a Guide to the Overseas Representation of the World's Major Banks Classified by Financial Centre.

*London, The Banker Research Unit, 1974, XII+171 p.*

SARMET, M.

Les banques multinationales.

*(In : Banque, Paris, n° 335, décembre 1974, pp. 1139-1149.)*

FR. 6

333.103. - 333.138.1 - 333.138.2

333.137.

Who owns What in World Banking 1974-75; a Guide to the Subsidiary and Affiliated Interests of the World's Major Banks.

*London, The Banker Research Unit, 1974, div. pp.*

SEVERIENS, J.T.

Worden Europese banken in de VS bevoorrecht boven Amerikaanse banken ?

*(In : Bank- en Effectenbedrijf, Amsterdam, n° 171, november 1974, blz. 411-417.)*

NED. 3 A

333.111.42 - 382.257.

333.138.1

CONGDON, T.

The Dollar as a Reserve Currency.

*(In : International Currency Review, London, No. 6, November-December 1974, pp. 15-17 +21.)*

G.B. 26 D

De gemeenschappelijke beleggingsfondsen.

*(In : Financieel Weekblad - Bank van Brussel, Brussel, n° 39, 6 december 1974, blz. 1-3.)*

BELG. 34 B

333.131.6 - 333.66

333.139.3 - 333.103. - 333.137.

FAITH, N.

Consortium Banking at the Crossroads.

*(In : Euromoney, London, December 1974, pp. 47-51.)*

G.B. 20 A

FRANKEL, A.

International Banking - Structural Aspects of Regulation.

*(In : Business Conditions, Chicago, October 1974, pp. 3-11.)*

USA. 10



333.420.0

333.432.7 - 333.432.8 - 382.257.

333.421.4 - 333.451.1

QUADEN, P.

Etalon monétaire et valeur.

(In : *Revue de la Banque, Bruxelles, n° 8, 1974, pp. 791-807.*)

BELG. 134

ROLFE, S. E. and BURTLE, J.

The Great Wheel : The World Monetary System; a Reinterpretation.

London, Macmillan, 1973, XX+279 p.

333.432.0 - 334.3 - 334.152.  
337.554.

333.432.8 - 338.341.1

COOPER, R.N.

Worldwide Regional Integration : Is there an Optimal Size of the Integrated Area ?

(In : *Monte dei Paschi di Siena - Economic Notes, Siena, N. 1, Gennaio-Aprile 1974, pp. 21-36.*)

ITAL. 13 C

STEK, P.

SDR-Creation, Development Aid and the Adjustment Process.

(In : *De Economist, Amsterdam, n° 5, oktober 1974, blz. 427-439.*)

NED. 12

333.432.7 - 382.257.

333.432.8 - 333.432.7

CARBAUGH, J.R.

Policy Considerations in International Monetary Crises.

(In : *Rivista Internazionale di Scienze Economiche e Commerciali, Padova, N. 10, Ottobre 1974, pp. 955-964.*)

ITAL. 22 B

TURNER, J.N.

IMF Recycling - What Happens Next ?

(In : *Euromoney, London, December 1974, pp. 20-22.*)

G.B. 20 A

333.432.7 - 382.257.

333.432.8

DAVID, J.H.

Quelques réflexions sur l'avenir du système monétaire international.

(In : *Banque, Paris, n° 335, décembre 1974, pp. 1111-1117.*)

FR. 6

TUROT, P.

Les échecs et les promesses de l'Assemblée non générale du Fonds Monétaire International.

(In : *Eurépargne, Luxembourg, n° 11, novembre 1974, pp. 13-18.*)

LUX. 4

RULE, J.E.

Foreign Exchange Risks and Controls.

*(In : Revue de la Banque, Bruxelles, n° 8, 1974, pp. 822-828.)*

BELG. 134

PARK, Y. S.

The Euro-bond Market; Function and Structure.

*New York, Praeger Publishers, 1974, XII+177 p.*

333.451.6

333.453. - 334.152.

Le flottement des monnaies : Problèmes pour la spéculation et effets sur le commerce international.

*(In : Eurépargne, Luxembourg, n° 11, novembre 1974, pp. 6-8.)*

LUX. 4

Protéger l'euro-marché par des prêteurs de dernier ressort.

*(In : Eurépargne, Luxembourg, n° 11, novembre 1974, pp. 3-5.)*

LUX. 4

333.451.6

333.481. - 333.432.8 - 382.257.  
334.152.

Les taux de change flottants : compte rendu d'un débat international tenu le 28-3-74 sous l'égide de l'Institut Economique de Paris.

*(In : Banque, Paris, n° 334, novembre 1974, pp. 1020-1026.)*

FR. 6

COFFEY, P.

The World Monetary Crisis.

*London, Macmillan, 1974, XII+115 p.*

333.452.1

333.482. - 347.446.1

McDONOUGH, W.J.

Retailing Gold in Chicago.

*(In : Euromoney, London, December 1974, pp. 39-41.)*

G.B. 20 A

KRUL, N.

Some Notes on Indexation of Financial Instruments.

*(In : Monte dei Paschi di Siena - Economic Notes, Siena, N. 1, Gennaio-Aprile 1974, pp. 39-61.)*

ITAL. 13 C

333.482. - 333.841.

Over de indexering van het spaargeld : een reken-sommetje.

(In : *Economisch en Financieel Bulletin - A.S.L.K., Brus-sel, n° 4, 1974, blz. 10-20.*)

BELG. 27 E

333.632.0 - 333.633.0 - 333.613.

De Belgische obligatie- en aandelenmarkt in 1974.

(In : *Weekberichten van de Kredietbank, Brussel, n° 49, 27 december 1974, blz. 437-444.*)

BELG. 18

333.482. - 347.446.1 - 332.221.

PAGE, S.A.B.

An International Survey of Indexing and its Effects.

(In : *National Institute Economic Review, London, No. 70, November 1974, pp. 46-59.*)

G.B. 19 B

333.721. - 333.846.0

RAUX, R.

Action sur le crédit à tempérament et influence sur la conjoncture économique.

(In : *Revue de la Banque, Bruxelles, n° 7, 1974, pp. 745-757.*)

BELG. 134

333.482. - 333.841.

Protéger l'épargne face à l'inflation.

(In : *Eurépargne, Luxembourg, n° 12, décembre 1974, pp. 3-7.*)

LUX. 4

333.821.

REUSS, C.

La politique d'escompte de la Banque Nationale de Belgique.

(In : *Revue de la Banque, Bruxelles, n° 8, 1974, pp. 830-843.*)

BELG. 134

333.613. - 333.81

De nationale en de internationale obligatiemarkten in 1974.

(In : *Weekberichten van de Kredietbank, Brussel, n° 48, 20 december 1974, blz. 425-432.*)

BELG. 18

333.841. - 333.846.0 - 333.432.8  
333.401. - 338.013.

de MONTBRIAL, Th.

Le désordre économique mondial; essai d'interpréta-tion monétaire.

(Perspectives de l'économie, Economie contempo-raïne.)

Paris, Calmann-Lévy, 1974, 185 p.

LÖWENTHAL, P.

Conditions d'une politique contre l'inflation en Belgique.

(In : *Service Mensuel de Conjoncture de Louvain, Louvain, décembre 1974, pp. E1-E10.*)

BELG. 87

Une monnaie européenne est-elle encore possible ?

(In : *Eurépargne, Luxembourg, n° 12, décembre 1974, pp. 14-16.*)

LUX. 4

334.150. - 341.242.

334.152. - 334.158. - 333.453.  
382.257.

LOUIS, J.-V.

L'exécutif et le législatif belges et l'intégration européenne.

(In : *Revue Belge de Droit International, Bruxelles, n° 2, 1974, pp. 589-677.*)

BELG. 147

MUHLEN, E.

Emprunt communautaire et recyclage des pétrodollars.

(In : *Eurépargne, Luxembourg, n° 11, novembre 1974, pp. 9-11.*)

LUX. 4

334.150. - 334.159.

334.153.

WISEE, J.-M.

L'union douanière élargie et les Etats tiers.

(In : *Cahiers de Droit Européen, Bruxelles, n° 5, 1974, pp. 541-576.*)

AYRAL, M.

Contrôles communautaires dans les Etats sur l'exécution du budget des Communautés.

(In : *Revue du Marché Commun, Paris, n° 179, novembre 1974, pp. 462-466.*)

FR. 58

334.152. - 333.613.

334.153. - 658.44 - 336.61  
334.155. - 339.312.3

ASZKENAZY, H.

Les bourses du Marché Commun affectées par les incertitudes conjoncturelles.

(In : *Les Problèmes de l'Europe, Paris, n° 65, 1974, pp. 154-167.*)

FR. 50 B

TELLER, R.

Amortissement fiscal et croissance des entreprises dans la C.E.E.

*Bruxelles, Larquier, 1974, 289 p.*

LAMBOTTE, J.P.

Le programme communautaire de lutte contre la hausse des prix.

(In : *Cahiers de Droit Européen, Bruxelles, n° 5, 1974, pp. 515-540.*)

MOESEN, W.A.

De nieuwe Belgische Rijksbegroting als eenheidsbegroting.

(In : *Economisch Statistische Berichten, Rotterdam, n° 2982, december 1974, blz. 1142-1144.*)

NED. 10

334.157.

338.013.

BAARDMAN, B.

De beschikkingspraktijk op mededingingsgebied van de Europese Commissie in de jaren 1971 en 1972 (slot).

(In : *S.E.W.-Tijdschrift voor Europees en Economisch Recht, Gent, n° 11-12, november-december 1974, blz. 739-749.*)

De grondstoffen in 1974 : over prijzenboom heen.

(In : *Weekberichten van de Kredietbank, Brussel, n° 47, 13 december 1974, blz. 417-422.*)

BELG. 18

336.10 - 336.200.

338.013. - 341.242. - 341.51

HINNEKENS, L.

De verdeling van de belastingbevoegdheden in de gede-centraliseerde staatsstructuur van België.

(In : *Algemeen Fiscaal Tijdschrift, Brussel, n° 10, december 1974, blz. 303-307.*)

WATERS, A.R.

The Economic Reason for International Commodity Agreements.

(In : *Kyklos, Bâle, No. 4, 1974, pp. 777-790.*)

SUISSE 10

336.208. - 343.35

338.046.1 - 333.103.

BEIRENS, J.

De wetsontduiking in het fiscaal recht vergelijkend benaderd.

(In : *Rechtskundig Weekblad, Antwerpen, n° 14, 7 december 1974, blz. 833-856.*)

Les 500 principales sociétés en Belgique. 4<sup>e</sup> édit.; résultats 1973.

(Textes en anglais, français et néerlandais.)

*Bruxelles, S.A. Etudes Financières et Economiques, 1974, 192 p.*

WILLIAMS, M.J.

La crise du développement - vers une réflexion nouvelle.

(In : *L'Observateur de l'OCDE, Paris, n° 72, octobre-novembre 1974, pp. 3-8.*)

OCDE. 8

LAMBRECHTS, W.

Les aspects de la régionalisation en Belgique.

(In : *Recueil de Jurisprudence du Droit Administratif et du Conseil d'Etat, Bruxelles, n° 1-2, 1<sup>er</sup> et 2<sup>e</sup> trimestre 1974, pp. 1-42.*)

338.43 - 342.2 - 342.50

338.43 - 334.150.

ALEN, A.

Gewestvorming in wording. De stand van de regionalisatie in België na de grondwetsherziening, uitvoeringswetten en uitvoeringsbesluiten.

*Heule, UGA, 1974, 246 blz.*

ROMUS, P.

Economie régionale européenne.

*Bruxelles, Presses Universitaires de Bruxelles, 1974, 265 p.*

338.43 - 342.4

338.43

BRASSINE, J.

La régionalisation : La loi du 1<sup>er</sup> août 1974 et sa mise en œuvre.

(In : *Courrier Hebdomadaire du C.R.I.S.P., Bruxelles, n° 665, 20 décembre 1974, 25 p.*)

BELG. 28 E

VAN DOORN, J.

What Rules for Regional Policy in Europe ?

(In : *The Banker, London, No. 586, December 1974, pp. 1491-1496.*)

G.B. 3

338.43 - 333.113.

338.53 - 347.733.

Gewestvorming in België.

(In : *Financieel Weekblad - Bank van Brussel, Brussel, n° 40, 13 december 1974, blz. 1-3.*)

BELG. 34 B

HUYS, M. et KEUTGEN, G.

La cession de contrôle.

(In : *Revue de la Banque, Bruxelles, n° 7, 1974, pp. 761-777.*)

BELG. 134



SACCHETTINI, A.

La coopération européenne dans le domaine de la recherche scientifique et technique (C.O.S.T.).

(In : *Revue Trimestrielle de Droit Européen*, Paris, n° 3, juillet-septembre 1974, pp. 445-463.)

De Belgische suikerindustrie.

(In : *Weekberichten van de Kredietbank, Brussel*, n° 46, 6 december 1974, blz. 409-412.)

BELG. 18

338.723.0

338.8 - 338.013.

La politique agricole au Grand-Duché de Luxembourg.

(In : *Bulletin de Documentation - Ministère d'Etat du Grand-Duché de Luxembourg*, n° 8, 1974, pp. 1-12.)

LUX. 1

GROOT WASSINK, J.

Wetenschappelijke en filosofische analyse van het wereldmodel-2 van de Club van Rome.

Deventer, Kluwer, 1974, 80 blz.

338.731.1

338.8 - 338.013.

MONTAZER-ZOHOOR, M.

L'organisation des pays exportateurs de pétrole (O.P.E.P.)

(In : *Notes et Etudes Documentaires*, Paris, n° 4133-4134, 15 novembre 1974, pp. 1-43.)

FR. 51 F

MESAROVIC, M. et PESTEL, E.

Stratégie pour demain; deuxième rapport du Club de Rome.

(Tr. de l'américain.)

Paris, Edit. du Seuil, 1974, 204 p.

338.752.0 - 339.312.7

339.113. - 330.548.

GRYSPEERDT, E.

De rentabiliteit van de ondernemingen der metaalverwerkende nijverheid in 1973.

(In : *Fabrimetal, Brussel*, n° 4, december 1974, blz. 51-53.)

BELG. 69 A

SCHOKKAERT, J.

Pratique contractuelle de la Belgique en matière d'indemnisation d'avoirs privés, lésés à l'étranger.

(In : *Revue Belge de Droit International, Bruxelles*, n° 2, 1974, pp. 425-472.)

BELG. 147



VUCHELEN, J.

Imputatie van de diensten van duurzame consumptiegoederen op de consumptie en het inkomen.

(In : *Cahiers Economiques de Bruxelles, Bruxelles, n° 64, 4<sup>e</sup> trimestre 1974, pp. 579-596.*)

BELG. 44 E

Vakanties van de Belgische bevolking in 1972.

(In : *Statistisch Tijdschrift, Brussel, n° 10, oktober 1974, blz. 816-830.*)

BELG. 162

339.21

341.240. - 341.51

MORISSENS, L.

La répartition des revenus monétaires en Belgique.

(In : *Cahiers Economiques de Bruxelles, Bruxelles, n° 64, 4<sup>e</sup> trimestre 1974, pp. 515-561.*)

BELG. 44 E

DE TROYER, I.

Liste des accords internationaux conclus par la Belgique en 1972.

(In : *Revue Belge de Droit International, Bruxelles, n° 2, 1974, pp. 724-743.*)

BELG. 147

339.312.7

347.720.0

PUTZ, D. et DE LE HOYE, G.

Rentabilité et croissance du chiffre d'affaires autorisées par un résultat.

(In : *Economisch en Sociaal Tijdschrift, Antwerpen, n° 6, december, 1974, blz. 825-836.*)

BELG 64 B

SIMONT, L.

La loi du 6 mars 1973 modifiant la législation relative aux sociétés commerciales. (II)

(In : *Revue Pratique des Sociétés, Bruxelles, 3<sup>e</sup> trimestre 1974, pp. 201-241.*)

339.325.1 - 332.24 - 332.3  
368.45 - 306.15 - 306.110.

347.720.1 - 336.214.

KIRSCHEN, E.S.

L'évolution du pouvoir d'achat des ouvriers en Belgique.

*Bruxelles, Fédération des Entreprises de Belgique, 1974, 73 p.*

COUGNON, J.

Het juridisch en fiscaal statuut van de inbreng in vennootschap van een maatschappelijk vermogen.

(In : *Algemeen Fiscaal Tijdschrift, Brussel, n° 10, december 1974, blz. 291-302.*)

CROXATTO, G.C.

Aspetti e problemi della tassazione del reddito dei gruppi multinazionali.

(In : *Rivista Internazionale di Scienze Economiche e Commerciali*, Padova, N. 11, Novembre 1974, pp. 1071-1081.)

ITAL. 22 B

SMULDERS, A. M.F.

De multinationale ondernemingen.

Tilburg, Gianotten, 1974, 96 blz.

347.720.1

347.720.1 - 338.340.

Enkele financiële aspecten van de multinationale onderneming.

(In : *Economisch en Financieel Bulletin - A.S.L.K.*, Brussel, n° 4, 1974, blz. 21-26.)

BELG. 27 E

TURNER, L.

Multinational Companies and the Third World.

New York, Hill and Wang, 1973, IX+294 p.

347.720.1

347.720.1 - 339.113. - 338.046.1

FRANKO, L.G.

The Origins of Multinational Manufacturing by Continental European Firms.

(In : *Business History Review*, Boston, No. 3, Autumn 1974, pp. 277-302.)

USA. 9

WILKINS, M.

The Maturing of Multinational Enterprise; American Business Abroad from 1914 to 1970.

Cambridge (Mass.), Harvard University Press, 1974, XVI+590 p.

347.720.1

347.725. - 334.155.

JAUMONT, B.

Multinationales : la mort de l'État-nation.

(In : *Economie et Humanisme*, Paris, n° 220, novembre-décembre 1974, pp. 44-58.)

FR. 25

GOLDMAN, B.

Rapport concernant le projet de convention sur la fusion internationale des sociétés anonymes.

(In : *Revue Trimestrielle de Droit Européen*, Paris, n° 3, juillet-septembre 1974, pp. 464-570.)

ZENNER, A.

Responsabilités du donneur de crédit.

*(In : Revue de la Banque, Bruxelles, n° 7, 1974, pp. 707-741.)*

BELG. 134

RENIER, V.

Le droit de l'agriculture.

*Gembloux, Presses agronomiques de Gembloux, 1973, 309 p.*

347.736.

350.0 - 350.1 - 350.2

CLEEREMANS, J.

De faillissementswetgeving in België.

*(In : Handelsoverzicht, Brussel, n° 11-12, november-december 1974, blz. 6-8.)*

BELG. 111

MOLITOR, A.

L'administration de la Belgique; essai.

*Bruxelles, Centre de Recherche et d'Information Socio-Politiques, 1974, 446 p.*

347.753.6 - 658.2

352. - 348.2

BIBOT, P.

Le leasing a-t-il de l'avenir en Belgique ?

*(In : Revue de la Société d'Etudes et d'Expansion, Liège, n° 262, octobre-novembre-décembre 1974, pp. 483-489.)*

BELG. 157

FALYS, J. et ORIANNE, P.

Les communes belges et leur avenir.

*Bruxelles, Vander, 1974, 206 p.*

347.754. - 332.11

368.42

HENRARD, M.

Le projet de loi relatif aux contrats de travail.

*(In : Journal des Tribunaux, Bruxelles, n° 4891, 7 décembre 1974, pp. 685-688.)*

BAETEN, J.

De ziektekostenverzekering weer in de rode cijfers.

*(In : De Gids op Maatschappelijk Gebied, Brussel, n° 11, november 1974, blz. 879-897.)*

BELG. 71

De Nationale Delcrederedienst.

(In : *Economisch en Financieel Bulletin - A.S.L.K., Brussel*, n<sup>r</sup> 4, 1974, blz. 1-9.)

BELG. 27 E

KUCZYNSKI, P.P.

Recycling Petrodollars to the Third World - II.

(In : *Euromoney, London, December 1974*, pp. 32-33.)

G.B. 20 A

380.23 - 382.51

382.257. - 333.841.

GAZON, J.

Méthode de calcul des élasticités-prix dans les échanges internationaux exprimés à prix courants.

(In : *Revue des Sciences Economiques, Liège*, n<sup>o</sup> 179-180, septembre et décembre 1974, pp. 145-154.)

BELG. 152

International Currency System and Inflation.

(In : *Mitsui Bank Monthly Review, Tokyo, No. 11, November 1974*, pp. 2-13.)

JAPON 4 C

380.27

382.51

La conjoncture des prix.

(In : *Service Mensuel de Conjoncture de Louvain, Louvain, décembre 1974*, pp. 1-4.)

BELG. 87

De buitenlandse handel van de Belgisch-Luxemburgse Economische Unie.

(In : *Berichten over de Buitenlandse Handels, Brussel, bijvoegsel, december 1974*, 138 blz.)

BELG. 27

382.240. - 333.841. - 332.630.

382.51

DE DONCKER, M.

Betalingsbalans, inflatie en tewerkstelling.

(In : *Ondernemen, Brussel*, n<sup>r</sup> 12, december 1974, blz. 567-570.)

BELG. 48

Evolution récente du commerce européen.

(In : *Bulletin Economique pour l'Europe, Genève, octobre 1974*, pp. 1-52.)

O.N.U. 3 B

650. - 658.40

92 - 323. - 331.100.  
325. - 341.231.

MEYER, J.

Le contrôle de gestion.  
(Que sais-je ? 1351.)

Paris, Presses Universitaires de France, 3<sup>e</sup> édit. rev. 1974,  
126 p.

L'histoire de la Belgique contemporaine, 1914-1970.  
Bruxelles, La Renaissance du Livre, 1974, 440 p.

657.33 - 347.728.1

BLIND, S.

Démystification des bilans de sociétés.

Paris, Edit. d'Organisation, 4<sup>e</sup> édit. 1974, 427 p.

657.45 - 334.155.

Proposition modifiée d'une quatrième directive du  
Conseil tendant à coordonner les législations nationales  
sur les comptes annuels des sociétés de capitaux.

(In : *Bulletin des Communautés Européennes, Bruxelles*  
*supplément n° 6, 1974, pp. 1-31.*)

C.E.E. 1 A

658. 334.

DENDOOVEN, A.

De mobiliteit bij het kaderpersoneel.

(In : *Ondernemen, Brussel, n° 12, december 1974,*  
*blz. 555-558.*)

BELG. 48