



Tijdschrift

van de

Nationale Bank van België

L^e Jaargang
Deel I N^o 6 - Juni 1975
Verschijnt maandelijks

INHOUD :

- 3 **Synthetische curve van de voornaamste gegevens van de maandelijkse conjunctuurtest van de Nationale Bank.**
- 9 **Verlaging van de disconto- en rentetarieven van de Nationale Bank van België.**
- 10 **Monetaire reserve.**
- 11 **Synthetische curve van de voornaamste gegevens van de maandelijkse conjunctuurtest van de Nationale Bank - Gegevens van mei 1975.**
- 1 **Statistieken.**
- 135 **Economische wetgeving.**
- 143 **Literatuur in verband met de economische en financiële problemen die van belang zijn voor België.**

De getekende artikels geven de opvattingen weer van de schrijver en zijn niet bindend voor de Bank.

De opvattingen uitgedrukt in de niet-getekende artikels dragen de goedkeuring weg van het Directiecomité van de Bank.

Overneming van uittreksels uit het *Tijdschrift* is toegestaan, op voorwaarde dat de bron wordt vermeld.

SYNTHETISCHE CURVE VAN DE VOORNAAMSTE GEGEVENS VAN DE MAANDELIJKSE CONJUNCTUURTEST VAN DE NATIONALE BANK

Vanaf eind 1972 geeft de Nationale Bank de voornaamste gegevens van de maandelijkse conjunctuurtest weer in de vorm van een synthetische curve. De daartoe gebruikte beginselen en methodes zijn nauwkeurig beschreven in twee artikelen die verschenen in de *Tijdschriften* van oktober 1972 en van juni 1974.

Iedere maand publiceert de Bank in haar *Tijdschrift* de evolutie van die curve, die voorts wordt overgenomen in verscheidene publikaties, meestal gepaard met enkele toelichtingen. In dat verband heeft de Bank er zich rekenschap van gegeven dat de analyse van die curve soms aanleiding gaf tot onjuiste interpretaties.

Onderhavige mededeling heeft tot doel de betekenis van de synthetische conjunctuurcurve nader toe te lichten en ze begrijpelijker te maken.

Er zij aan herinnerd dat de synthetische curve een samengesteld indexcijfer is bestaande uit tien chronologische reeksen met betrekking tot de antwoorden op de volgende vragen :

Verwerkende nijverheid :

- verzekerde activiteitsduur;
- beoordeling van de orderpositie;
- beoordeling van de voorraden gereed produkt;
- verloop van de verkoopprijzen;
- verloop van het produktietempo;
- voorzichten met betrekking tot de werkgelegenheid;
- voorzichten met betrekking tot het verloop van de vraag.

Bouwsector :

- beoordeling van de verzekerde activiteitsduur;
- voorzichten met betrekking tot de werkgelegenheid.

Handel :

- beoordeling van het verkoopheil van elektrische huishoudtoestellen.

Met uitzondering van één enkel — de verzekerde activiteitsduur in maanden — zijn die antwoorden gevormd door de nettosaldi van de frequenties van positieve, negatieve of onveranderde antwoorden van de deelnemende firma's, gewogen met de respectieve belangrijkheid van deze laatste.

Er zij bovendien op gewezen dat het voorwerp zelf van de gestelde vragen weinig homogeen is. Naar gelang van de reeksen hebben de te verstrekken antwoorden betrekking hetzij op een in cijfers uitgedrukt gegeven, hetzij op een beoordeling, hetzij op een niet in cijfers uitgedrukte weergave van de werkelijkheid. In deze laatste twee gevallen is de uitdrukkingwijze van het antwoord steeds beperkt tot een aanwijzing van vermeerdering, vermindering of gelijkheid t.o.v. een basisgegeven. Aangezien dit laatste bovendien gelijk is aan een vroegere toestand of aan een als normaal beschouwde toestand, zijn de gegeven antwoorden respectievelijk indicatoren die een verandering of een peil weergeven.

Voor *iedere in aanmerking genomen reeks* is een norm berekend, voorgesteld door het gemiddelde van de antwoorden in de loop van de periode 1963-1973, alsmede de standaardafwijking van de verdeling van die antwoorden. Uit conjunctureel oogpunt is de gekozen waarnemingsperiode vrij evenwichtig aangezien zij een vrijwel gelijk aantal maanden van versnelling en van vertraging omvat. Bovendien is, aan weerszijden van de norm, voorzien in klassen die ieder gelijk zijn aan een derde van de standaardafwijking; het aantal van die klassen werd niet a priori beperkt ⁽¹⁾. Aan iedere klasse is een waardecijfer toegekend, bestaande uit een geheel getal; de klasse die onmiddellijk boven de norm ligt krijgt het cijfer 6, de overige hogere klassen een steeds opklimmend getal, en die welke onmiddellijk beneden de norm ligt krijgt het cijfer 5, terwijl de overige lagere klassen afnemende cijfers toegewezen krijgen.

Bij iedere maandelijks conjunctuurtest worden de nettosaldi die de antwoorden vertegenwoordigen, gerangschikt volgens hun afwijking tegenover de norm in de aldus gecreëerde klassen. Iedere reeks krijgt dan het overeenstemmende waardecijfer.

Onderstaand schema licht deze handelwijze toe :

| <i>Reeks</i> | <i>Norm</i> | <i>Standaardafwijking</i> |
|--------------------------------------|-------------|---------------------------|
| Verloop van het produktietempo | + 3 | 6 |

De klassen en de overeenstemmende cijfers komen bijgevolg tot stand zoals volgt :

| | <i>Hogere klassen</i> | | | <i>Norm</i> | <i>Lagere klassen</i> | | |
|---|-----------------------|---------|---------|-------------|-----------------------|---------|---------|
| Nettosaldo van de ant. woorden | +9 à +7 | +7 à +5 | +5 à +3 | +3 | +3 à +1 | +1 à -1 | -1 à -3 |
| Waardecijfer | 8 | 7 | 6 | 5 | 4 | 3 | |

Zo krijgt een antwoord van + 6 het waardecijfer 7 toegewezen ingevolge de klasse waarin het gerangschikt is.

⁽¹⁾ Toch zijn er, zoals men hierna zal zien, wel degelijk grenzen tengevolge van de structuur van de antwoorden.

Aangezien aan iedere reeks een enkel getal beantwoordt dat eraan is toegekend volgens een vergelijkbare schaal, kan dus het rekenkundig gemiddelde van de tien in aanmerking genomen reeksen worden gemaakt ⁽¹⁾. Het aldus voor een bepaalde maand verkregen gemiddelde voor het *geheel van de reeksen* geeft het peil aan van de synthetische curve in de loop van die maand.

Wegens de betrekkelijk sterke schommelingen in de antwoorden, die aanmerkelijk afwijken van die welke werden opgetekend tijdens de waarnemingsperiode 1963-1973, kreeg de synthetische curve onlangs negatieve waarden die ongelukkig verkeerd werden begrepen.

In dat verband werd meer in het bijzonder uit het oog verloren dat in de schaal welke dient om de synthetische curve voor te stellen, het nulpeil slechts een louter conventionele waarde heeft, overeenstemmend met de zesde klasse onder de norm. Dit peil vertegenwoordigt dus geenszins het gemiddelde van de antwoorden. Bovendien stemt het niet noodzakelijk overeen met de overgang van een groei naar een vermindering van de activiteit, of omgekeerd, noch met het laagste punt van de conjunctuurcyclus.

Om alle misverstand uit de weg te ruimen zal voortaan dan ook een nieuwe nummering van de bovengenoemde schaal worden gebruikt, zonder dat overigens de berekeningswijze van de getalwaarde van de synthetische curve wordt gewijzigd.

In de oude schaal mocht de norm van de gezamenlijke reeksen worden beschouwd als gelijk aan het peil + 5,5. In de nieuwe schaal zal ze overeenstemmen met het peil 100; voorts zal het nulpeil zodanig worden vastgesteld dat het overeenstemt met de theoretische minimumwaarde van de synthetische curve, d.w.z. het rekenkundig gemiddelde van de waardecijfers die zouden worden verkregen indien alle individuele antwoorden het minst gunstig waren. Aangezien in de oude schaal die theoretische minimumwaarde, uitgaande van nul, gelijk was aan - 21,28, is de gelijkwaardigheid van de eenheden als volgt : 1 punt van de oude schaal is gelijk aan 3,73 punten van de nieuwe ⁽²⁾. Het is die gelijkwaardigheid die voor de volgende grafiek en tabellen in aanmerking is genomen.

Die nieuwe nummering van de schaal biedt het voordeel dat zij de lezer in staat stelt de afwijking tussen de toestand van de curve op een gegeven ogenblik en de norm gemakkelijker te begrijpen.

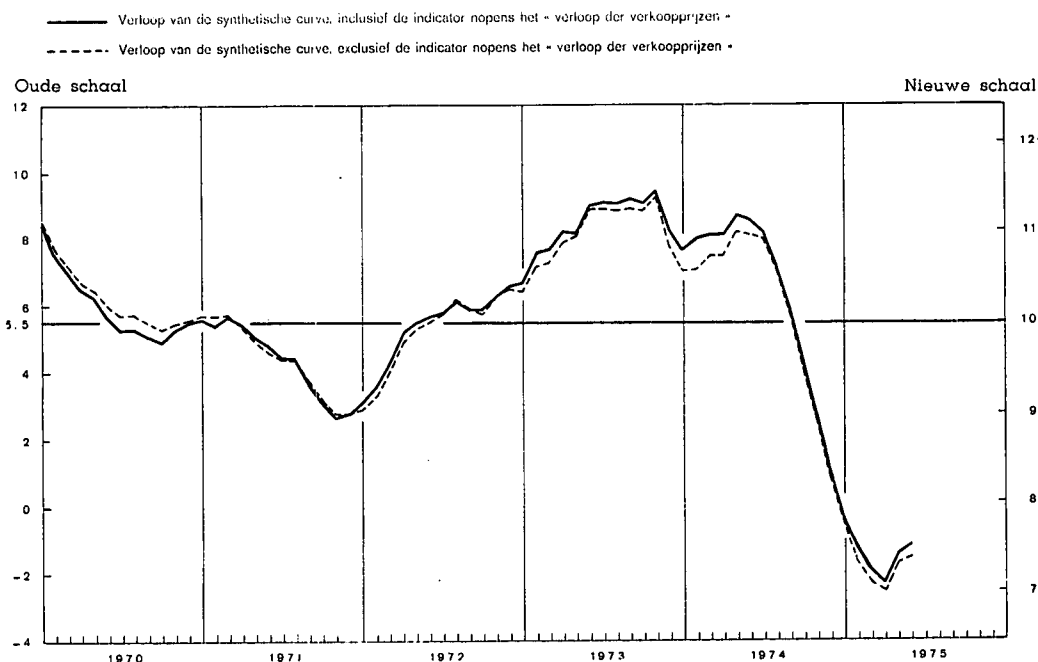
De synthetische curve moet, zoals voorheen, met omzichtigheid worden geïnterpreteerd, met name wegens het weinig homogene karakter van de vragen dat hierboven is beklemtoond. Dit neemt niet weg dat, mits die voorzorgen genomen zijn, het verloop van de synthetische curve de conjunctuurschommelingen

⁽¹⁾ Om de weging toegekend aan de bouwsector beter in overeenstemming te brengen met de plaats die hij inneemt tegenover de verwerkende industrie, worden de twee reeksen met betrekking tot die sector samengebracht in één enkel gemiddelde dat aldus telt voor één enkele reeks op een totaal van negen.

⁽²⁾ $100 : 26,78 \text{ (d.i. } 21,28 + 5,5) = 3,73.$

behoorlijk weerspiegelt. Het verband tussen het verloop van de synthetische curve en de werkelijke gang van de economie is trouwens gebleken uit een statistisch onderzoek waarvan de voornaamste uitslagen zullen worden gepubliceerd in het eerstvolgende *Tijdschrift* van de Bank.

Synthetische curve van de voornaamste gegevens van de maandelijkse conjunctuurtest van de Nationale Bank



Tabel I.

Getalwaarde van de synthetische curve, inclusief de indicatoren nopens het verloop van de verkoopprijzen (1)

| | 1968 | 1964 | 1965 | 1966 | 1967 | 1968 | 1969 | 1970 | 1971 | 1972 | 1973 | 1974 | 1975 |
|-----------|--------|--------|-------|-------|-------|--------|--------|--------|--------|--------|--------|--------|-------|
| Januari | 100,00 | 111,41 | 91,91 | 96,90 | 84,26 | 86,31 | 111,19 | 107,87 | 99,59 | 92,95 | 107,87 | 109,33 | 74,71 |
| Februari | 97,72 | 112,20 | 91,91 | 97,72 | 85,05 | 88,18 | 112,23 | 106,00 | 100,63 | 95,45 | 108,28 | 109,74 | 72,25 |
| Maart | 101,04 | 109,74 | 92,95 | 97,31 | 82,39 | 87,36 | 114,70 | 103,95 | 99,78 | 98,96 | 110,15 | 109,74 | 70,98 |
| April | 104,14 | 106,42 | 92,32 | 96,68 | 82,17 | 89,22 | 114,70 | 103,10 | 98,36 | 100,00 | 109,96 | 112,01 | 74,30 |
| Mei | 105,37 | 105,60 | 91,68 | 94,82 | 83,21 | 94,18 | 115,55 | 100,63 | 97,31 | 100,63 | 113,06 | 111,41 | 75,34 |
| Juni | 106,42 | 104,77 | 91,91 | 92,73 | 85,30 | 96,90 | 117,20 | 99,14 | 96,05 | 101,04 | 113,47 | 110,15 | |
| Juli | 105,82 | 104,36 | 92,54 | 93,17 | 86,31 | 98,96 | 116,79 | 99,37 | 96,05 | 102,50 | 113,28 | 106,42 | |
| Augustus | 107,05 | 102,91 | 95,64 | 92,95 | 87,36 | 100,63 | 116,15 | 98,55 | 93,17 | 101,45 | 113,88 | 101,45 | |
| September | 107,87 | 100,00 | 97,91 | 90,90 | 85,90 | 102,91 | 114,92 | 97,92 | 91,31 | 101,45 | 113,28 | 95,64 | |
| Oktober | 108,91 | 97,91 | 95,86 | 89,63 | 85,49 | 104,14 | 115,14 | 99,18 | 89,63 | 102,91 | 114,70 | 89,85 | |
| November | 106,83 | 93,77 | 95,86 | 87,36 | 86,72 | 107,05 | 111,82 | 100,00 | 90,04 | 104,14 | 110,15 | 83,21 | |
| December | 108,50 | 94,40 | 95,86 | 84,86 | 85,49 | 106,83 | 110,97 | 100,41 | 91,31 | 104,55 | 108,28 | 77,62 | |

(1) Nieuwe schaal.

Tabel II.

Getalwaarde van de synthetische curve, exclusief de indicatoren nopens het verloop van de verkoopprijzen ⁽¹⁾

| | 1963 | 1964 | 1965 | 1966 | 1967 | 1968 | 1969 | 1970 | 1971 | 1972 | 1973 | 1974 | 1975 |
|-----------|--------|--------|-------|-------|-------|--------|--------|--------|--------|--------|--------|--------|-------|
| Januari . | 100,22 | 110,74 | 92,09 | 96,27 | 82,99 | 85,30 | 110,97 | 108,17 | 100,71 | 91,83 | 106,30 | 106,04 | 73,18 |
| Februari | 98,58 | 111,67 | 92,09 | 96,27 | 83,92 | 87,88 | 112,12 | 106,53 | 100,93 | 94,63 | 106,75 | 107,46 | 70,87 |
| Maart ... | 101,87 | 109,33 | 94,18 | 96,27 | 81,35 | 87,43 | 114,92 | 104,66 | 99,55 | 97,69 | 108,88 | 107,46 | 69,94 |
| April ... | 104,44 | 106,53 | 93,47 | 96,05 | 81,57 | 89,52 | 114,47 | 103,73 | 97,92 | 99,29 | 109,55 | 110,03 | 73,18 |
| Mei | 105,82 | 105,60 | 93,25 | 93,96 | 82,28 | 94,63 | 115,40 | 101,87 | 96,75 | 100,00 | 112,61 | 109,81 | 73,89 |
| Juni ... | 106,98 | 105,60 | 92,54 | 92,54 | 84,63 | 97,20 | 117,72 | 100,71 | 95,82 | 100,93 | 112,61 | 109,33 | |
| Juli ... | 106,30 | 105,60 | 93,25 | 93,02 | 85,79 | 99,07 | 117,27 | 100,93 | 95,82 | 102,57 | 112,35 | 106,08 | |
| Augustus | 108,17 | 103,95 | 96,75 | 93,25 | 87,39 | 100,93 | 117,01 | 100,00 | 93,47 | 101,42 | 112,61 | 100,93 | |
| September | 109,10 | 101,16 | 99,29 | 90,90 | 85,79 | 103,51 | 115,63 | 99,29 | 91,38 | 100,93 | 112,35 | 94,89 | |
| Oktober . | 109,77 | 98,84 | 96,98 | 89,52 | 85,30 | 104,89 | 115,85 | 99,78 | 89,97 | 103,02 | 113,99 | 89,29 | |
| November | 107,46 | 94,63 | 96,49 | 86,94 | 86,72 | 107,68 | 112,12 | 100,22 | 89,97 | 103,95 | 108,39 | 82,77 | |
| December | 108,39 | 94,85 | 96,05 | 84,15 | 84,86 | 107,46 | 111,19 | 100,71 | 90,45 | 103,51 | 105,82 | 77,40 | |

(1) Nieuwe schaal.

VERLAGING VAN DE DISCONTO- EN RENTETARIEVEN VAN DE NATIONALE BANK VAN BELGIE

Met ingang van 29 mei 1975 verlaagde de Nationale Bank van België haar officiële rentepercentages tot een eenvormig peil van 6,50 pct.; dit betekent een vermindering met 0,50 pct. voor de basisdiscontovoet en met 1 pct. voor het voorschottentarium. Gelet op de huidige modaliteiten van de vaststelling van de debetrentepercentages van de banken, is het niet meer gerechtvaardigd dat het beroep op de laatste kredietgever plaatsvindt tegen een verschillende rentevoet naargelang het gaat om herdisconto of om voorschotten. De Bank handhaaft evenwel het stelsel van de bijzondere rentetarieven voor haar interventies boven door haar aangeduide grenzen.

De nieuwe verlaging, de vierde sedert het begin van het jaar, hangt samen met de nationale en internationale teruggang van de rentetarieven, die tot doel heeft het hoofd te bieden aan de economische recessie. Door die verlaging tracht de Bank de kosten van het bankkrediet, die een van de bestanddelen zijn welke de kostprijs van de ondernemingen bezwaren, te doen dalen.

MONETAIRE RESERVE *

(Bedrag in miljarden franken, einde maand)

| | België | | | | | | | | | | | | | | | Groot- hertog- dom Luxem- burg | Eind- totaal België + Groot- hertog- dom Luxem- burg |
|------------------|---|--|-----------------------------|--------|---|-----------------------------|--|-------------------|---|-----------------------------|--|----------------------------|-------------------------|--------------------------|--------------------------|--|--|
| | Reserve over de verplichtingen | | | | | | | | Reserve over de kredieten | | | | | | | | |
| | Banken | | | | Open- bare krediet- instel- lingen (1) | Private spaar- kassen | Maat- schap- pijen voor verzek- ering op het leven en tegen arbeids- ongev- allen | Totaal | Banken | | | | Totaal | Totaal voor België | | | |
| | Speciale reserve op de reke- ningen in conver- tebele Bel- gische franken | Speciale reserve op de toene- ming van de contante debet- positie in deviezen van de geregle- men- teerde markt | Overige reserve | Totaal | | | | | Open- bare krediet- instel- lingen (1) | Private spaar- kassen | Maat- schap- pijen voor verzek- ering op het leven en tegen arbeids- ongev- allen | Totaal | | | | | |
| (1) | (2) | (8) | (4) = (1) + (2) + (3) | (5) | (6) | (7) | (8) = (4) t.m. (7) | (9) | (10) | (11) | (12) | (18) = (9) t.m. (12) | (14) = (8) + (18) | (15) | (16) = (14) + (15) | | |
| 1972 December | 2,3 | — | 5,5 | 7,8 | 3,1 | 0,9 | — | 11,8 | — | — | — | — | — | 11,8 | — | 11,8 | |
| 1973 Januari ... | 2,8 | — | 7,4 | 10,2 | 4,2 | 1,3 | — | 15,7 | — | — | — | — | — | 15,7 | 0,5 | 16,2 | |
| Februari . | 4,5 | — | 7,5 | 12,0 | 4,3 | 1,4 | — | 17,7 | — | — | — | — | — | 17,7 | 0,5 | 18,2 | |
| Maart ... | 6,1 | 1,3 | 9,4 | 16,8 | 5,3 | 1,6 | — | 23,7 | — | — | — | — | — | 23,7 | 0,6 | 24,3 | |
| April | 3,3 | 1,7 | 11,5 | 16,5 | 6,3 | 1,9 | — | 24,7 | — | — | — | — | — | 24,7 | 0,6 | 25,3 | |
| Mei | 3,7 | 0,8 | 11,6 | 16,1 | 6,5 | 2,0 | — | 24,6 | — | — | — | — | — | 24,6 | 0,6 | 25,2 | |
| Juni | 3,6 | 1,2 | 12,3 | 17,1 | 6,6 | 2,0 | — | 25,7 | — | — | — | — | — | 25,7 | 0,7 | 26,4 | |
| Juli | 3,2 | 0,3 | 12,5 | 16,0 | 6,7 | 2,0 | 0,3 | 25,0 | — | — | — | — | — | 25,0 | 0,6 | 25,6 | |
| Augustus | 2,7 | 0,3 | 12,5 | 15,5 | 6,8 | 2,1 | 0,3 | 24,7 | — | — | — | — | — | 24,7 | 0,7 | 25,4 | |
| September | 5,2 | 0,1 | 12,6 | 17,9 | 6,8 | 2,1 | 0,4 | 27,2 | — | — | — | — | — | 27,2 | 0,7 | 27,9 | |
| Oktober .. | 3,7 | 0,4 | 14,4 | 18,5 | 7,7 | 2,5 | 0,4 | 29,1 | — | — | — | — | — | 29,1 | 0,7 | 29,8 | |
| November | 3,3 | 0,1 | 14,9 | 18,3 | 8,1 | 2,7 | 0,4 | 29,5 | 1,1 | 0,1 | 0,1 | — | 1,3 | 30,8 | 0,8 | 31,6 | |
| December | 3,8 | ... | 15,6 | 19,4 | 8,6 | 2,9 | 0,5 | 31,4 | 1,9 | 0,2 | 0,1 | — | 2,2 | 33,6 | 0,9 | 34,5 | |
| 1974 Januari ... | 5,7 | 0,1 | 15,5 | 21,3 | 8,6 | 2,9 | 0,5 | 33,3 | 3,7 | 0,3 | 0,2 | — | 4,2 | 37,5 | 0,9 | 38,4 | |
| Februari . | — | — | 16,4 | 16,4 | 8,3 | 2,9 | 0,5 | 28,1 | 6,3 | 0,5 | 0,3 | — | 7,1 | 35,2 | 0,7 | 35,9 | |
| Maart ... | — | — | 16,4 | 16,4 | 8,4 | 3,0 | 0,5 | 28,3 | 5,8 | 0,5 | 0,3 | — | 6,6 | 34,9 | 0,7 | 35,6 | |
| April | — | — | 12,7 | 12,7 | 4,6 | 1,5 | 0,5 | 19,3 | 6,5 | 0,4 | 0,4 | ... | 7,3 | 26,6 | 0,7 | 27,3 | |
| Mei | — | — | 12,9 | 12,9 | 4,7 | 1,5 | 0,5 | 19,6 | 5,7 | 0,4 | 0,4 | ... | 6,5 | 26,1 | 0,7 | 26,8 | |
| Juni | — | — | 13,2 | 13,2 | 4,8 | 1,5 | 0,5 | 20,0 | 5,4 | 0,4 | 0,4 | ... | 6,2 | 26,2 | 0,3 | 26,5 | |
| Juli | — | — | 13,5 | 13,5 | 4,8 | 1,6 | 0,5 | 20,4 ² | 2,9 | 0,4 | 0,3 | 0,1 | 3,7 | 24,1 ² | 0,3 | 24,4 ² | |
| Augustus | — | — | 13,7 | 13,7 | 4,9 | 1,6 | 0,4 | 20,6 ² | 4,5 | 0,4 | 0,3 | 0,1 | 5,3 | 25,9 ² | 0,3 | 26,2 ² | |
| September | — | — | 16,4 | 16,4 | 5,1 | 1,7 | 0,4 | 23,6 ² | 3,7 | 0,4 | 0,3 | 0,1 | 4,5 | 28,1 ² | 0,3 | 28,4 ² | |
| Oktober .. | — | — | 16,3 | 16,3 | 5,1 | 1,8 | 0,4 | 23,6 ² | 2,7 | 0,4 | 0,3 | 0,1 | 3,5 | 27,1 ² | 0,3 | 27,4 ² | |
| November | — | — | 16,0 | 16,0 | 5,1 | 1,8 | 0,4 | 23,3 ² | 3,8 | 0,4 | 0,3 | 0,1 | 4,6 | 27,9 ² | 0,3 | 28,2 ² | |
| December | — | — | 15,8 | 15,8 | 5,1 | 1,7 | 0,4 | 23,0 ² | 2,9 | 0,4 | 0,3 | 0,1 | 3,7 | 26,7 ² | 0,3 | 27,0 ² | |
| 1975 Januari ... | — | — | 15,7 | 15,7 | 5,1 | 1,7 | 0,4 | 22,9 ² | 2,4 | 0,4 | 0,3 | 0,1 | 3,2 | 26,1 ² | 0,3 | 26,4 ² | |
| Februari . | — | — | 15,1 | 15,1 | 4,1 | 1,6 | 0,4 | 21,2 ² | 0,3 | ... | ... | 0,1 | 0,4 | 21,6 ² | 0,3 | 21,9 ² | |
| Maart | — | — | 15,2 | 15,2 | 4,1 | 1,6 | 0,1 | 21,0 ² | 0,3 | ... | ... | ... | 0,3 | 21,3 ² | 0,3 | 21,6 ² | |
| April | — | — | 15,4 | 15,4 | 4,1 | 1,6 | ... | 21,1 ² | 0,2 | ... | ... | ... | 0,2 | 21,3 ² | 0,3 | 21,6 ² | |
| Mei | — | — | 8,6 | 8,6 | 2,0 | 0,8 | ... | 11,4 | 0,2 | ... | ... | ... | 0,2 | 11,6 | 0,3 | 11,9 | |
| Juni | — | — | 5,7 | 5,7 | 1,3 | 0,6 | ... | 7,6 | ... | — | — | ... | 7,6 | — | 7,6 | | |

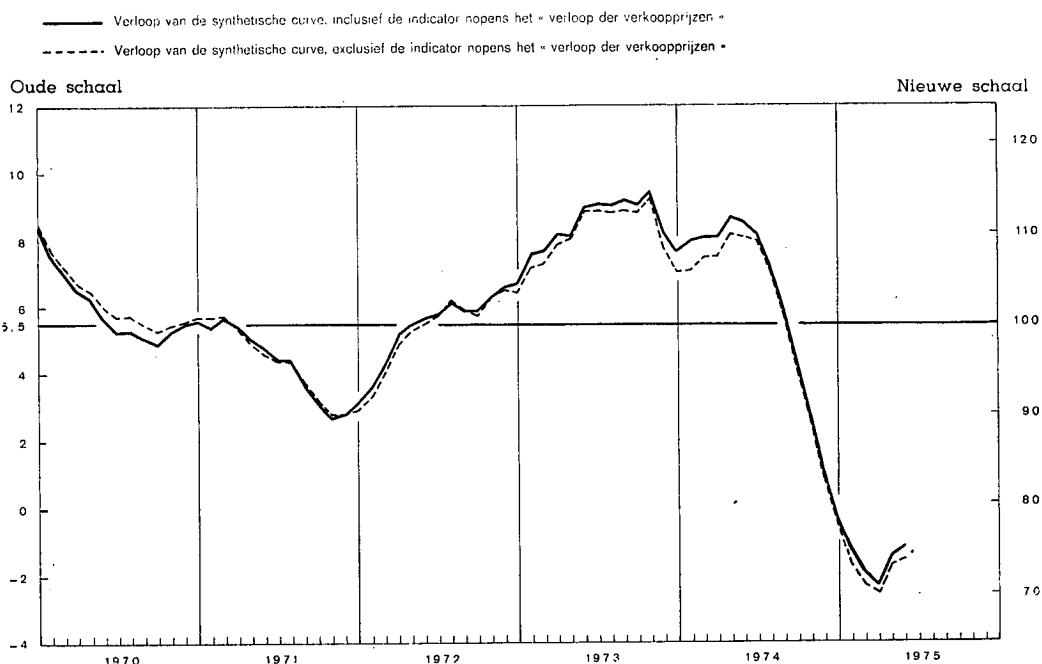
1 Algemene Spaar- en Lijfrentekas, Gemeentekrediet van België, Nationale Maatschappij voor Krediet aan de Nijverheid, Nationale Kas voor Beroepskrediet en, met ingang van 1 oktober 1973, Centraal Bureau voor Hypotheekair Krediet en Nationaal Instituut voor Landbouwkrediet.

2 Met inbegrip van fr. 6 miljard speciale schatkistcertificaten waarop krachtens art. 1, b) van de Aanbeveling van 28 juni 1974 is ingeschreven voor fr. 3,9 miljard door de banken, fr. 1,4 miljard door de openbare kredietinstellingen, fr. 0,5 miljard door de private spaarkassen en fr. 0,2 miljard door de maatschappijen voor verzekering op het leven en tegen arbeidsongevallen.

3 Met inbegrip van fr. 5,8 miljard bijzondere schatkistcertificaten waarop krachtens artikel 1, b) van de Aanbeveling van 28 juni 1974 werd ingeschreven voor fr. 3,9 miljard door de banken, voor fr. 1,4 miljard door de openbare kredietinstellingen en voor fr. 0,5 miljard door de private spaarkassen.

4 Akkoord betreffende diverse maatregelen van monetair beleid van 20 juli 1972, cf. *Tijdschrift van de Nationale Bank van België*, XLVII^e jaargang, deel II, n^os 1 en 2, juli-augustus 1972; Akkoord betreffende diverse maatregelen van monetair beleid van 24 november 1972, cf. *Tijdschrift van de Nationale Bank van België*, XLVII^e jaargang, deel II, n^o 5, november 1972; Akkoord betreffende diverse maatregelen van monetair beleid van 26 februari 1973, cf. *Tijdschrift van de Nationale Bank van België*, XLVIII^e jaargang, deel I, n^o 8, maart 1973; Akkoord betreffende diverse maatregelen van monetair beleid van 28 mei 1973, cf. *Tijdschrift van de Nationale Bank van België*, XLVIII^e jaargang, deel I, n^o 6, juni 1973; Akkoord betreffende diverse maatregelen van monetair beleid van 28 september 1973, cf. *Tijdschrift van de Nationale Bank van België*, XLVIII^e jaargang, deel II, n^o 4, oktober 1973; Akkoord betreffende diverse maatregelen van monetair beleid van 31 januari 1974, cf. *Tijdschrift van de Nationale Bank van België*, XLIX^e jaargang, deel I, n^o 2, februari 1974; Aanbevelingen van monetair beleid van 29 maart 1974 door de Nationale Bank van België verstrekt aan de voornaamste financiële instellingen, cf. *Tijdschrift van de Nationale Bank van België*, XLIX^e jaargang, deel I, n^o 8, maart 1974; Aanbevelingen van monetair beleid van 28 juni 1974 door de Nationale Bank van België verstrekt aan de voornaamste financiële instellingen, cf. *Tijdschrift van de Nationale Bank van België*, XLIX^e jaargang, deel I, n^o 6, juni 1974 en aan de levensverzekeringsondernemingen, cf. *Tijdschrift van de Nationale Bank van België*, XLIX^e jaargang, deel II, n^os 1-2, juli-augustus 1974; Aanbeveling van monetair beleid van 30 september 1974 door de Nationale Bank van België verstrekt aan de verzekeringsondernemingen tegen arbeidsongevallen, cf. *Tijdschrift van de Nationale Bank van België*, XLIX^e jaargang, deel II, n^o 4, oktober 1974; Aanbevelingen van monetair beleid op 31 oktober 1974 door de Nationale Bank van België verstrekt aan de voornaamste financiële instellingen, cf. *Tijdschrift van de Nationale Bank van België*, XLIX^e jaargang, deel II, n^os 5-6, november-december 1974; Aanbevelingen van monetair beleid op 31 januari 1975 door de Nationale Bank van België verstrekt aan de voornaamste financiële instellingen en aan de levensverzekeringsondernemingen, cf. *Tijdschrift van de Nationale Bank van België*, L^e jaargang, deel I, n^o 2, februari 1975.

**SYNTHETISCHE CURVE VAN DE VOORNAAMSTE GEGEVENS
VAN DE MAANDELIJKSE CONJUNCTUURTEST
VAN DE NATIONALE BANK
RESULTATEN VAN MEI 1975**



Toelichting :

Ingevolge de wijziging die de nummering van de schaal van bovenstaande grafiek onderging en die in onderhavig *Tijdschrift* wordt verantwoord en uiteengezet, zal de toelichting voortaan betrekking hebben op de synthetische curve uitgedrukt volgens de nieuwe schaal. Er zij op gewezen dat buiten de invoering van deze nieuwe schaal, de methode van berekening van de getalwaarde geen enkele verandering onderging.

De getalwaarde van de synthetische curve waarin de indicator nopens het prijsverloop is begrepen, steeg van 74,30 punten in april 1975 tot 75,34 punten in mei.

Deze vermeerdering vloeit alleen voort uit de toeneming van de getalwaarde van enkele indicatoren betreffende de verwerkende nijverheid.

De synthetische curve waarin de indicator nopens het prijsverloop niet is begrepen (stippellijn) vertoonde een mindere stijging (van 73,18 punten naar 73,89 punten).

STATISTIEKEN

ECONOMISCHE WETGEVING

**LITERATUUR IN VERBAND MET
DE ECONOMISCHE EN FINANCIËLE PROBLEMEN
DIE VAN BELANG ZIJN VOOR BELGIE**

STATISTIEKEN

INHOUD

| | Nummers van de tabellen | Nummers van de tabellen |
|---|----------------------------|----------------------------|
| I. — Bevolking en nationale rekeningen. | | |
| 1. Bevolking | I - 1 | |
| 2. Verdeling van het nationaal produkt over de produktiefactoren | I - 2 | |
| 3. Bruto toegevoegde waarde, tegen marktprijzen, per activiteitsklasse | I - 3 | |
| 4. Besteding van het nationaal produkt : | | |
| a) Ramingen in werkelijke prijzen | I - 4a | |
| b) Indexcijfers van de ramingen in prijzen van 1970 | I - 4b | |
| II. Werkgelegenheid en werkloosheid. | | |
| Aanbiedingen van werkzoekenden en aanvragen van werkgevers | II | |
| III. — Landbouw en visserij. | | |
| 1. Landbouwproductie | III - 1 | |
| 2. Zeevisserij | III - 2 | |
| IV. — Nijverheid. | | |
| 1. Indexcijfers van de industriële productie | IV - 1 | |
| 2. Indexcijfers van de productie in de verwerkende industrie, per sector | IV - 2 | |
| 3. Energie | IV - 3 | |
| 4. Metaalproductie | IV - 4 | |
| 5. Bouwnijverheid | IV - 5 | |
| 6. Vergelijkende evolutie van de industriële productie der E.E.G.-landen | IV - 6 | |
| V. — Diensten. | | |
| 1. Vervoer : | | |
| a) Activiteit van de N.M.B.S. en de SABENA | Y - 1a | |
| b) Zeevaart | Y - 1b | |
| c) Binnenscheepvaart | Y - 1c | |
| 2. Toerisme — Overnachtingen van toeristen in België | Y - 2 | |
| 3. Binnenlandse handel : | | |
| a) Indexcijfers van de verkoop | Y - 3a | |
| b) Verkoop op afbetaling | Y - 3b | |
| 4. Activiteit van de verrekenkamers | Y - 4 | |
| VI. — Inkomens. | | |
| 1. Bezoldigingen van de werknemers | VI - 1 | |
| 2. Gemiddelde bruto-uurverdienste van de arbeiders in de nijverheid | VI - 2 | |
| 3. Gemiddelde bruto-maandverdienste van de bedienden in de nijverheid | VI - 3 | |
| VII. — Prijsindexcijfers. | | |
| 1. Indexcijfers van de wereldprijzen | VII - 1 | |
| 2. Indexcijfers van het Hamburgisches Welt-Wirtschafts-Archiv per produkt | VII - 2 | |
| 3. Indexcijfers van de groothandelsprijzen in België ... | VII - 3 | |
| 4. Prijsindexcijfers bij consumptie in België : | | |
| a) Basis 1966 = 100 | VII - 4a | |
| b) Basis 1971 = 100 | VII - 4b | |
| VIII. — Buitenlandse handel van de B.L.E.U. | | |
| 1. Algemene tabel | VIII - 1 | |
| 2. Uitvoer naar de aard der produkten | VIII - 2 | |
| 3. Invoer naar het gebruik der produkten | VIII - 3 | |
| 4. a) Indexcijfers van de gemiddelde waarden per eenheid | VIII - 4a | |
| b) Indexcijfers van het volume | VIII - 4b | |
| 5. Geografische spreiding | VIII - 5 | |
| IX. — Betalingsbalans van de B.L.E.U. | | |
| 1. Jaarcijfers | IX - 1 | |
| 2. Saldi per kwartaal | IX - 2 | |
| 3. Ontvangsten en uitgaven per kwartaal en samengevoegde maandsaldi | IX - 3 | |
| 4. Verrichtingen met het buitenland, verrichtingen in buitenlandse valuta's van de ingezetenen met de Belgische en Luxemburgse geldscheppende instellingen en termijnvalutatransacties | IX - 4 | |
| X. — Valutamarkt. | | |
| 1. Officiële wisselkoersen vastgesteld door de in verrenkenkamer te Brussel vergaderde bankiers | X - 1 | |
| 3. Interventiekoersen toegepast door de centrale banken die toetreden zijn tot het akkoord over de margevernauwing | X - 3 | |
| 4. Markt van de U.S.-Dollar te Brussel | X - 4 | |
| XI. — Rijksfinanciën. | | |
| 1. Ontvangsten en uitgaven van de Schatkist voortvloeiend uit de verrichtingen volgens begroting | XI - 1 | |
| 2. Kasresultaat van de Schatkist en financiering ervan | XI - 2 | |
| 3. Nettofinancieringsbehoeften van de Schatkist en hun dekking | XI - 3 | |
| 4. Belastingontvangsten (per kalenderjaar) | XI - 4 | |
| 5. Indeling van de belastingontvangsten | XI - 5 | |
| XII. — Vorderingen en schulden in de Belgische economie. | | |
| 1. a) Uitstaande vorderingen en schulden op 31 december 1971 | XII - 1a | |
| b) Uitstaande vorderingen en schulden op 31 december 1972 | XII - 1b | |
| 2. Bewegingen van de vorderingen en schulden in 1972 | XII - 2 | |
| 3. a) Uitstaande vorderingen en schulden op 31 december 1971 (totalen per sector) | XII - 3a | |
| b) Uitstaande vorderingen en schulden op 31 december 1972 (totalen per sector) | XII - 3b | |
| 4. Bewegingen van de vorderingen en schulden in 1972 (totalen per sector) | XII - 4 | |
| XIII. — Geldscheppende instellingen. | | |
| 1. Gezamenlijke balansen van de geldscheppende instellingen | XIII - 1 | |
| 2. De balansen van de Nationale Bank van België, de geldscheppende openbare instellingen en de depositobanken : | | |
| a) Nationale Bank van België | XIII - 2a | |
| b) Geldscheppende openbare instellingen | XIII - 2b | |
| c) Depositobanken | XIII - 2c | |
| d) Totaal der geldscheppende instellingen | XIII - 2d | |
| 3. Oorzaken van de veranderingen in de geldhoeveelheid | XIII - 3 | |
| 4. Geldhoeveelheid | XIII - 4 | |
| 5. Goudvoorraad en nettodeviezenpositie van de geldscheppende instellingen | XIII - 5 | |
| 6-7. Opgenomen bedragen van de discontokredieten, voorschotten en acceptkredieten bij hun oorsprong door de depositobanken verleend aan de bedrijven en particulieren en aan het buitenland : | | |
| — Zichtbare economische bestemming | XIII - 6 | |
| — Vorm en houderschap | XIII - 7 | |

| | |
|---|------------------|
| 8. Discontokredieten, voorschotten en acceptkredieten aan de bedrijven en particulieren en aan het buitenland, ondergebracht bij de Nationale Bank van België | XIII - 8 |
| 9. Opgenomen bedragen van de discontokredieten, voorschotten en acceptkredieten, bij hun oorsprong door de geldscheppende instellingen verleend aan de bedrijven en particulieren en aan het buitenland | XIII - 9 |
| 10. Balansen van de Nationale Bank van België | XIII - 10 |
| Weekstaten van de Nationale Bank van België ... | XIII - 10 |
| 11. Verrichtingen in postrekening | XIII - 11 |
| 12. Algemene staat der banken | XIII - 12 |
| 13. Gezamenlijke betalingen door middel van direct opeisbare bankdeposito's in Belgische franken en van tegoeden in postrekening | XIII - 13 |

XIV. — Niet-geldscheppende financiële instellingen.

| | |
|--|-----------------|
| 4. Voornaamste activa en passiva van het Rentenfonds | XIV - 4 |
| 5. Algemene Spaar- en Lijfrentekas : | |
| a) Beweging van de inlagen | XIV - 5a |
| b) Voornaamste posten uit de balansen van de Spaarkas | XIV - 5b |
| c) Voornaamste posten uit de balansen van de Lijfrentekassen | XIV - 5c |
| d) Voornaamste posten uit de balansen van de Levensverzekeringskas | XIV - 5d |
| 6. Nationale Maatschappij voor Krediet aan de Nijverheid | XIV - 6 |
| 7. Algemene staat der private spaarkassen | XIV - 7 |
| 8. Gemeentekrediet van België | XIV - 8 |
| 9. Levensverzekeringsmaatschappijen | XIV - 9 |

XV. — Voornaamste vormen van de besparingen van particulieren beschikbaar in de Belgische volkshuishouding.

XV

XVI. — Uitgiften en schulden van de overheidssector.

| | |
|--|-----------------|
| 1. Uitgiften in Belgische franken voor meer dan een jaar | XVI - 1 |
| 2. Voornaamste uitgiften voor meer dan een jaar van de overheidssector | XVI - 2 |
| 3. Rijksschuld : | |
| a) Officiële staat | XVI - 3a |
| b) Veranderingen van de overheidsschuld die aanleiding hebben gegeven tot geldbewegingen | XVI - 3b |
| 4. Indeling van de schulden in Belgische franken voor meer dan een jaar van de overheidssector : | |
| a) Indeling naar de debiteuren | XVI - 4a |
| b) Indeling naar de houders | XVI - 4b |

XVII. — Effecten van de particuliere sector en kredieten aan de bedrijven en particulieren.

| | |
|--|-----------------|
| 1. Evolutie van de omzet, de noteringen en het rendement van de beurswaarden | XVII - 1 |
| 2. Rendement van de vennootschappen op aandelen — jaarcijfers | XVII - 2 |
| 3. Rendement van de vennootschappen op aandelen — cumulatieve cijfers | XVII - 3 |
| 4. Uitgiften van de vennootschappen — jaarcijfers ... | XVII - 4 |
| 5. Uitgiften van de vennootschappen — maandcijfers | XVII - 5 |
| 6. Opgenomen bedragen van de kredieten aan bedrijven en particulieren | XVII - 6 |
| 7. Hypotheekinschrijvingen | XVII - 7 |

XVIII. — Geldmarkt.

| | |
|--------------------------------|------------------|
| 1. Markt van het daggeld | XVIII - 1 |
|--------------------------------|------------------|

| | |
|---|------------------|
| 2. Houderschap van het door de depositobanken gediscoonterde handelspapier en van de bankaccepten ... | XVIII - 2 |
| 3. Herdiscontoplafonds van de banken bij de Nationale Bank van België | XVIII - 3 |

XIX. — Disconto-, rente- en rendementstarieven.

| | |
|---|----------------|
| 1. Disconto- en rentetarief van de Nationale Bank van België | XIX - 1 |
| 2. Daggeldrente | XIX - 2 |
| 3. Rentevoet van de schatkistcertificaten en van de certificaten van het Rentenfonds | XIX - 3 |
| 4. Rentetarief voor deposito's in Belgische franken bij de banken | XIX - 4 |
| 5. Rentetarieven door de Algemene Spaar- en Lijfrentekas toegepast op gewone spaarboekjes | XIX - 5 |
| 6. Rendement van effecten met vast rendement op de Beurs te Brussel | XIX - 6 |
| 7. Rentevoet van de kasbons en obligaties uitgegeven door de openbare kredietinstellingen | XIX - 7 |

XX. — Buitenlandse circulatiebanken.

| | |
|---|---------------|
| 1. Discontovoet | XX - 1 |
| 2. Banque de France | XX - 2 |
| 3. Bank of England | XX - 3 |
| 4. Federal Reserve Banks | XX - 4 |
| 5. Nederlandsche Bank | XX - 5 |
| 6. Banca d'Italia | XX - 6 |
| 7. Deutsche Bundesbank | XX - 7 |
| 8. Banque Nationale Suisse | XX - 8 |
| 9. Banque des Règlements Internationaux | XX - 9 |

Grafieken.

| | |
|---|-------------------|
| B.N.P. berekend door ontleding van de bestedingen ... | I - 4 |
| Aanbiedingen van werkzoekenden en aanvragen van werkgevers | II |
| Conjunctuurtests | IV - 0 |
| Indexcijfers van de industriële produktie | IV - 2 |
| Vergelijkende evolutie van de industriële produktie der E.E.G.-landen | IV - 6 |
| Bezoldigingen van de werknemers — Indexcijfers van het gemiddeld brutoloon per gewerkt uur | VI - 1 |
| Indexcijfers van de groothandelsprijzen in België | VII - 3 |
| Prijsindexcijfers bij consumptie in België | VII - 4a-b |
| Buitenlandse handel van de B.L.E.U. | VIII |
| Belastingontvangsten per begrotingsjaar | XI - 4 |
| Geldhoeveelheid en quasi monetaire liquiditeiten | XIII - 3 |
| Gebruiksfrequentie van de direct opeisbare bankdeposito's in Belgische franken en van de tegoeden in postrekening | XIII - 13 |
| Algemene Spaar- en Lijfrentekas — Overschotten of tekorten van de stortingen t.o.v. de terugbetalingen | XIV - 5a |
| Indexcijfers van de Belgische effecten op de contantmarkt | XVII - 1 |

VOORNAAMSTE GEBRUIKTE AFKORTINGEN

| | | |
|-----------------|-------------------|--|
| | ASLK | Algemene Spaar- en Lijfrentekas. |
| B.I.B. | | Bank voor Internationale Betalingen. |
| B.L.E.U. | | Belgisch-Luxemburgse Economische Unie. |
| | B.P.C. | Bestuur der Postchecks. |
| | B.R.T. | Belgische Radio en Televisie. |
| | C.B.H.K. | Centraal Bureau voor Hypothecair Krediet. |
| | C.B.K.S. | Centraal Bureau voor de Kleine Spaarders. |
| | DULBEA | Afdeling voor Toegepaste Economie van de Vrije Universiteit van Brussel. |
| E.E.G. | | Europese Economische Gemeenschap. |
| E.G.K.S. | | Europese Gemeenschap voor Kolen en Staal. |
| O.E.S.O. | | Organisatie voor Economische Samenwerking en Ontwikkeling. |
| | FABRIMETAL | Federatie van de Ondernemingen der Metaalverwerkende Nijverheid. |
| F.A.O. | | Food and Agriculture Organization. |
| | FEBELTEX | Federatie der Belgische Textielnijverheid. |
| | H.W.I. | Herdiscontering- en Waarborginstituut. |
| I.A.B. | | Internationaal Arbeidsbureau. |
| I.B.H.O. | | Internationale Bank voor Herstel en Ontwikkeling. |
| I.M.F. | | Internationaal Monetair Fonds. |
| | I.R.E.S. | Institut de Recherches Economiques. |
| | M.E.Z. | Ministerie van Economische Zaken. |
| | N.B.B. | Nationale Bank van België. |
| | N.D.D. | Nationale Delcrederedienst. |
| | N.I.L.K. | Nationaal Instituut voor Landbouwkrediet. |
| | N.I.S. | Nationaal Instituut voor de Statistiek. |
| | N.K.B.K. | Nationale Kas voor Beroepskrediet. |
| | N.M.B.S. | Nationale Maatschappij der Belgische Spoorwegen. |
| | N.M.H. | Nationale Maatschappij voor de Huisvesting. |
| | N.M.K.N. | Nationale Maatschappij voor Krediet aan de Nijverheid. |
| O.V.N. | | Organisatie der Verenigde Naties. |
| | R.M.Z. | Rijksdienst voor Maatschappelijke Zekerheid. |
| | R.T.T. | Regie van Telegrafie en Telefonie. |
| | R.Y.A. | Rijksdienst voor Arbeidsvoorziening. |
| | SABENA | Belgische Naamloze Vennootschap tot Exploitatie van het Luchtverkeer. |
| | Y.B.O. | Verbond van de Belgische Ondernemingen. |
| | Z.K.O.S. | Zelfstandige Kas voor Oorlogsschade. |

CONVENTIONELE TEKENS

| | |
|-------|---------------------------------------|
| — | het gegeven bestaat niet. |
| | niet beschikbaar. |
| pct. | procent. |
| v | voorlopig. |
| g | gerectificeerd cijfer. |
| r | raming. |
| ... | nihil of te verwaarlozen hoeveelheid. |
| p.m. | pro memorie. |

VLUGGE MEDEDELING VAN DE GEGEVENS

De abonnees kunnen desgewenst de « Synthetische curve van de voornaamste gegevens van de maandelijkse conjunctuurtest van de Nationale Bank » en de gegevens vermeld in de tabellen VI-1, IX-3 en 4, XIII-3, 4, 5, 6, 7, 8, 9 en 13, XVIII-1, 2 en 3 en XIX-2 verkrijgen zodra zij opgemaakt zijn. De aanvragen dienen te worden gericht aan de Nationale Bank van België, Documentatiedienst, de Berlaimontlaan 5, 1000 Brussel. Hierbij dient te worden vermeld welke tabellen de abonnee wenst te ontvangen.

I. — BEVOLKING EN NATIONALE REKENINGEN

1. BEVOLKING

(Duizenden)

Bronnen : N.I.S. en Ministerie van Tewerkstelling en Arbeid.

| | 1966 | 1967 | 1968 | 1969 | 1970 | 1971 | 1972 | 1978 |
|---|------------------------------|-------|-------|-------|--------------------|-------|-------|-------|
| | (aan het einde van het jaar) | | | | | | | |
| Totale bevolking | 9.556 | 9.606 | 9.632 | 9.660 | 9.651 ³ | 9.695 | 9.727 | 9.757 |
| Bevolking op werkbekwame leeftijd (15 tot minder dan 65 jaar) | 6.039 | 6.058 | 6.071 | 6.088 | 6.109 | 6.116 | 6.148 | |
| waarvan : Mannen | 3.007 | 3.016 | 3.023 | 3.032 | 3.045 | 3.049 | 3.068 | |
| Vrouwen | 3.032 | 3.042 | 3.048 | 3.056 | 3.064 | 3.067 | 3.080 | |
| | (ramingen eind juni) | | | | | | | |
| Beroepsbevolking ¹ : | 3.691 | 3.698 | 3.715 | 3.761 | 3.814 | 3.854 | 3.866 | 3.906 |
| waarvan : Landbouw | 216 | 209 | 201 | 191 | 181 | 168 | 158 | 150 |
| Extractieve nijverheid | 83 | 74 | 67 | 60 | 52 | 49 | 47 | 42 |
| Fabrieksnijverheid | 1.253 | 1.220 | 1.202 | 1.236 | 1.264 | 1.267 | 1.248 | 1.266 |
| Bouwbedrijf | 296 | 304 | 304 | 307 | 311 | 313 | 301 | 298 |
| Vervoer | 266 | 263 | 268 | 272 | 282 | 290 | 297 | 303 |
| Handel, banken, verzekeringen en diensten | 1.452 | 1.483 | 1.510 | 1.554 | 1.594 | 1.640 | 1.672 | 1.700 |
| Volledig werklozen ² | 67 | 92 | 110 | 88 | 76 | 75 | 92 | 96 |
| Grensarbeiders | 58 | 53 | 53 | 53 | 54 | 52 | 51 | 51 |

¹ Excl. de gewapende macht.

² Incl. de werklozen die een opleiding en een beroepsscholing genieten.

³ Getelde bevolking.

I - 2. — VERDELING VAN HET NATIONAAL PRODUKT OVER DE PRODUKTIEFACTOREN

(Ramingen in werkelijke prijzen)

(Miljarden franken)

Bron : N.I.S.

| | 1966 | 1967 | 1968 | 1969 | 1970 | 1971 | 1972 | 1978 |
|--|--------------|--------------|----------------|----------------|----------------|----------------|----------------|----------------|
| A. Inkomen uit bezoldigde arbeid ¹ : | | | | | | | | |
| 1. Wedden en lonen van werknemers onderworpen aan de Maatschappelijke Zekerheid | 253,2 | 269,6 | 285,5 | 317,5 | 368,1 | 418,7 | 468,4 | 546,1 |
| 2. Wedden en lonen van werknemers onderworpen aan sommige bepalingen van de Maatschappelijke Zekerheid | 18,1 | 18,8 | 20,7 | 22,6 | 22,4 | 23,7 | 25,3 | 29,9 |
| 3. Werkgeversbijdragen Maatschappelijke Zekerheid | 55,3 | 59,4 | 63,5 | 71,3 | 84,4 | 97,6 | 114,1 | 130,8 |
| 4. Werknemers niet onderworpen aan de Maatschappelijke Zekerheid | 104,4 | 114,3 | 121,9 | 132,3 | 139,3 | 160,0 | 189,6 | 212,2 |
| 5. Aanvullingen en correcties | 19,7 | 18,9 | 23,2 | 25,5 | 25,9 | 28,4 | 32,6 | 36,4 |
| Statistische aanpassing | - 0,3 | 1,0 | - 2,8 | - 1,7 | - 4,5 | - 6,3 | - 1,2 | - 8,8 |
| Totaal ... | 450,4 | 482,0 | 512,0 | 567,5 | 635,6 | 722,1 | 828,8 | 946,6 |
| B. Ondernemersinkomen van zelfstandigen en van personenvennootschappen : | | | | | | | | |
| 1. Land-, tuin- en bosbouw ¹ | 28,1 | 26,5 | 30,2 | 34,6 | 29,6 | 31,9 | 43,9 | 48,5 |
| 2. Vrije beroepen ¹ | 22,5 | 24,0 | 26,3 | 28,7 | 32,3 | 34,7 | 39,3 | 43,6 |
| 3. Handelaars en ambachtslieden ¹ ... | 110,2 | 114,4 | 122,3 | 130,5 | 139,5 | 142,2 | 153,4 | 165,5 |
| 4. Inkomen der personenvennootschappen ² | 8,2 | 8,3 | 8,9 | 10,1 | 10,8 | 10,6 | 11,6 | 13,1 |
| Statistische aanpassing | - 0,1 | 0,4 | - 1,0 | - 0,6 | - 1,5 | - 1,9 | - 0,4 | - 2,5 |
| Totaal ... | 168,9 | 173,6 | 186,7 | 203,3 | 210,7 | 217,5 | 247,8 | 268,2 |
| C. Inkomen uit vermogen toevloeiend aan particulieren ¹ : | | | | | | | | |
| 1. Intresten | 34,9 | 39,1 | 43,1 | 51,4 | 60,9 | 67,2 | 73,3 | 87,8 |
| 2. Huur (ontvangen of toegerekend) | 36,9 | 38,9 | 40,8 | 43,1 | 44,1 | 45,1 | 47,1 | 49,1 |
| 3. Dividenden, tantièmes, giften | 18,3 | 18,6 | 22,1 | 27,2 | 36,6 | 41,1 | 45,0 | 61,1 |
| Totaal' ... | 90,1 | 96,6 | 106,0 | 121,7 | 141,6 | 153,4 | 165,4 | 198,0 |
| D. Reserveringen van vennootschappen ² | 11,7 | 15,7 | 21,4 | 26,6 | 31,2 | 23,9 | 25,7 | 31,6 |
| E. Directe belastingen der vennootschappen van alle juridische vormen | 18,1 | 18,8 | 21,0 | 25,9 | 30,9 | 36,2 | 41,4 | 53,8 |
| F. Inkomen uit vermogen en ondernemersinkomen toevloeiend aan de overheid | | | | | | | | |
| 1. Toegerekende netto-huur | 4,0 | 4,5 | 4,8 | 5,1 | 5,8 | 6,8 | 7,4 | 8,3 |
| 2. Intresten, dividenden, winsten | 1,6 | 4,7 | 3,9 | 4,0 | 6,3 | 1,8 | - 3,4 | - 4,4 |
| Totaal ... | 5,6 | 9,2 | 8,7 | 9,1 | 12,1 | 8,6 | 4,0 | 3,9 |
| G. Intresten van de overheidsschuld | -26,2 | -28,9 | -31,7 | -37,6 | -43,1 | -46,4 | -51,7 | -57,9 |
| Netto nationaal inkomen tegen factorkosten | 718,6 | 767,0 | 824,1 | 916,5 | 1.019,0 | 1.115,3 | 1.261,4 | 1.444,2 |
| H. Afschrijvingen | 86,2 | 92,4 | 98,9 | 108,9 | 124,6 | 138,1 | 149,5 | 160,1 |
| Bruto nationaal inkomen tegen factorkosten | 804,8 | 859,4 | 923,0 | 1.025,4 | 1.143,6 | 1.253,4 | 1.410,9 | 1.604,3 |
| I. Indirecte belastingen | 119,4 | 130,6 | 138,9 | 153,1 | 165,2 | 177,0 | 194,9 | 204,9 |
| J. Subsidies | -12,3 | -12,7 | -16,0 | -18,8 | -17,0 | -17,5 | -20,4 | -24,8 |
| Bruto nationaal produkt tegen marktprijzen | 911,9 | 977,3 | 1.045,9 | 1.159,7 | 1.291,8 | 1.412,9 | 1.575,4 | 1.784,4 |

¹ Vóór belastingheffing.

² Na belastingheffing.

**I - 3. — BRUTO TOEGEVOEGDE WAARDE, TEGEN MARKTPRIJZEN,
PER ACTIVITEITSKLASSE**

(Ramingen in werkelijke prijzen)

(Miljarden franken)

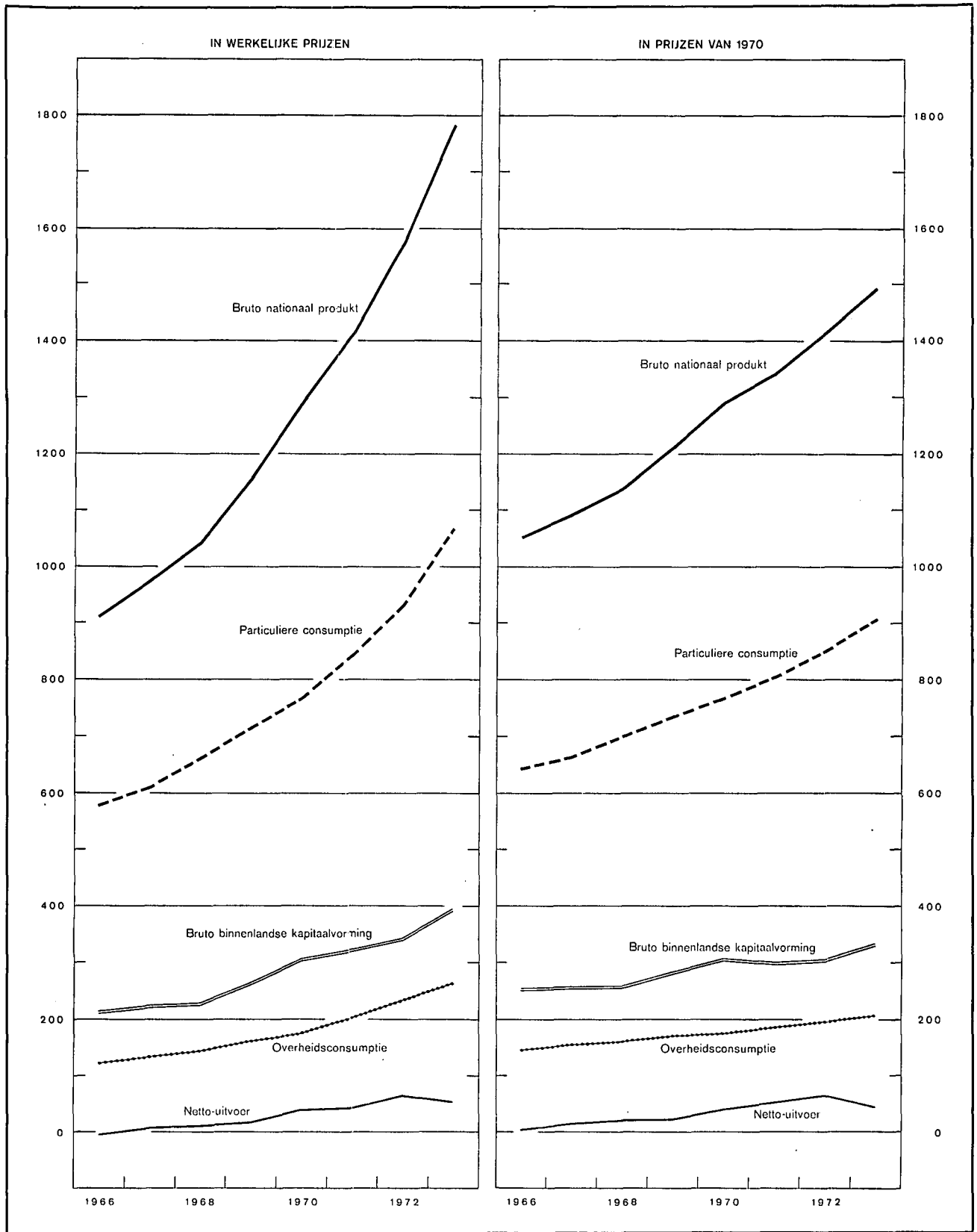
Bron : N.I.S.

| | 1966 | 1967 | 1968 | 1969 | 1970 | 1971 | 1972 | 1973 |
|--|--------------|--------------|----------------|----------------|----------------|----------------|----------------|----------------|
| 1. Landbouw, bosbouw en visserij | 43,2 | 42,5 | 46,7 | 51,2 | 46,0 | 48,6 | 61,5 | 68,0 |
| 2. Extractieve industrieën | 13,3 | 12,2 | 11,2 | 11,0 | 12,0 | 13,9 | 14,0 | 12,8 |
| 3. Verwerkende industrieën : | | | | | | | | |
| a) Voedingsmiddelen, dranken, tabak | 53,5 | 59,1 | 64,2 | 69,8 | 75,7 | 79,4 | 88,6 | 97,9 |
| b) Textiel | 24,0 | 22,2 | 23,8 | 26,0 | 27,6 | 29,1 | 31,3 | 34,0 |
| c) Kleding en schoeisel | 13,2 | 13,2 | 14,0 | 15,4 | 16,5 | 17,9 | 20,0 | 20,9 |
| d) Hout en meubelen | 13,5 | 14,3 | 15,1 | 17,2 | 18,1 | 19,9 | 23,2 | 24,2 |
| e) Papier, drukkerij, uitgeverij | 14,8 | 15,9 | 17,1 | 19,0 | 20,6 | 22,3 | 23,9 | 26,4 |
| f) Chemie en aanverwante activiteiten | 22,3 | 23,1 | 26,8 | 33,4 | 38,8 | 42,6 | 47,8 | 56,1 |
| g) Klei, ceramiek, glas, cement | 15,6 | 16,5 | 16,6 | 18,9 | 21,2 | 22,0 | 23,7 | 25,9 |
| h) IJzer, staal en non ferro-metalen . | 23,7 | 25,1 | 26,8 | 38,6 | 43,4 | 35,1 | 38,8 | 52,9 |
| i) Metaalverwerkende industrieën, scheepsbouw | 73,4 | 74,0 | 81,5 | 93,6 | 110,7 | 115,2 | 123,0 | 136,2 |
| j) Overige industrieën | 25,9 | 28,1 | 31,4 | 36,3 | 38,9 | 39,4 | 45,7 | 54,9 |
| <i>Totaal van rubriek 3 ...</i> | <i>279,9</i> | <i>291,5</i> | <i>317,3</i> | <i>368,2</i> | <i>411,5</i> | <i>422,9</i> | <i>466,0</i> | <i>529,4</i> |
| 1. Bouwnijverheid | 62,5 | 69,0 | 67,0 | 71,8 | 88,6 | 98,7 | 106,5 | 118,5 |
| 5. Elektriciteit, gas, water | 21,4 | 23,4 | 25,1 | 27,9 | 29,4 | 37,2 | 40,1 | 46,4 |
| 6. Handel, bank- en verzekeringswezen, woongebouwen : | | | | | | | | |
| a) Handel | 156,9 | 171,5 | 181,7 | 201,5 | 222,9 | 262,4 | 284,5 | 324,8 |
| b) Bank- en verzekeringswezen | 27,2 | 29,8 | 33,2 | 37,6 | 41,1 | 44,3 | 50,8 | 63,6 |
| c) Woongebouwen | 49,2 | 51,8 | 54,6 | 58,0 | 61,3 | 64,1 | 68,6 | 74,1 |
| <i>Totaal van rubriek 6 ...</i> | <i>233,3</i> | <i>253,1</i> | <i>269,5</i> | <i>297,1</i> | <i>325,3</i> | <i>370,8</i> | <i>403,9</i> | <i>462,5</i> |
| 7. Vervoer en verkeer | 63,6 | 67,6 | 76,1 | 83,3 | 92,6 | 104,8 | 119,1 | 137,1 |
| 8. Diensten | 198,2 | 216,9 | 234,9 | 256,6 | 285,0 | 322,0 | 369,1 | 423,4 |
| 9. Correctie voor investeringen met eigen arbeidskrachten | 2,1 | 2,2 | 2,1 | 2,4 | 2,9 | 3,1 | 3,2 | 3,4 |
| 10. Intermediair verbruik van toegereken- de intresten i.v.m. kosteloze diensten van financiële instellingen | - 7,9 | - 8,5 | - 9,2 | -10,5 | -11,7 | -12,4 | -15,0 | -18,9 |
| 11. Aftrekbare B.T.W. op investeringen . | — | — | — | — | — | -10,4 | -14,7 | -21,8 |
| Statistische aanpassing | - 4,6 | - 0,2 | - 3,2 | - 7,7 | - 0,7 | 1,4 | 4,3 | 5,3 |
| Bruto binnenlands produkt tegen marktprijzen | 905,0 | 969,7 | 1.037,5 | 1.151,3 | 1.280,9 | 1.400,6 | 1.558,0 | 1.766,1 |
| 10. Saldo van de factorinkomens ontvan- gen van en betaald aan het buitenland | 6,9 | 7,6 | 8,4 | 8,4 | 10,9 | 12,3 | 17,4 | 18,3 |
| Bruto nationaal produkt tegen markt- prijzen | 911,9 | 977,3 | 1.045,9 | 1.159,7 | 1.291,8 | 1.412,9 | 1.575,4 | 1.784,4 |

I - 4. — B.N.P. BEREKEND DOOR ONTLEDING VAN DE BESTEDINGEN

(Miljarden franken)

Bron : N.I.S.



I - 4a. — **BESTEDING VAN HET NATIONAAL PRODUKT**

(Ramingen in werkelijke prijzen)

(Miljarden franken)

Bron : N.I.S.

| | 1966 | 1967 | 1968 | 1969 | 1970 | 1971 | 1972 | 1973 |
|---|--------------|--------------|----------------|----------------|----------------|----------------|----------------|----------------|
| A. Particuliere consumptie : | | | | | | | | |
| 1. Voedingsmiddelen | 147,2 | 154,5 | 161,5 | 173,4 | 185,4 | 195,3 | 211,1 | 232,6 |
| 2. Dranken | 28,8 | 31,9 | 34,0 | 36,8 | 40,9 | 44,7 | 49,3 | 56,8 |
| 3. Tabakswaaren | 12,0 | 13,2 | 14,4 | 14,9 | 15,4 | 17,1 | 18,3 | 20,5 |
| 4. Kleding en ander persoonlijk goed | 54,0 | 54,5 | 59,0 | 63,0 | 65,8 | 74,3 | 83,2 | 92,8 |
| 5. Huur, belastingen, water | 61,2 | 64,8 | 68,3 | 72,6 | 77,7 | 83,3 | 89,6 | 97,9 |
| 6. Verwarming en verlichting | 28,6 | 30,3 | 33,7 | 35,4 | 39,5 | 39,3 | 42,6 | 46,0 |
| 7. Duurzame huishoudartikelen | 52,1 | 52,8 | 58,7 | 65,6 | 72,1 | 87,3 | 100,1 | 122,8 |
| 8. Onderhoud van de woning | 26,0 | 28,1 | 30,6 | 33,3 | 35,5 | 39,0 | 42,2 | 49,3 |
| 9. Persoonlijke verzorging en hygiëne | 40,7 | 44,8 | 49,6 | 53,6 | 60,4 | 65,7 | 75,4 | 85,2 |
| 10. Vervoer | 54,7 | 58,1 | 64,0 | 70,5 | 73,9 | 80,7 | 95,1 | 107,6 |
| 11. Verkeer P.T.T. | 3,8 | 4,4 | 4,8 | 5,3 | 5,8 | 6,3 | 7,3 | 8,2 |
| 12. Vrije tijdsbesteding | 46,8 | 52,0 | 54,9 | 59,6 | 66,0 | 75,5 | 84,9 | 97,5 |
| 13. Onderwijs en onderzoek | 1,4 | 1,4 | 1,5 | 1,6 | 1,7 | 1,8 | 2,0 | 2,1 |
| 14. Financiële diensten | 12,9 | 14,9 | 16,4 | 18,8 | 20,0 | 21,6 | 25,2 | 30,8 |
| 15. Diverse diensten | 3,9 | 4,3 | 4,5 | 4,9 | 5,2 | 5,3 | 5,9 | 6,8 |
| 16. Persoonlijke uitgaven in het buitenland | 13,4 | 15,4 | 16,6 | 18,9 | 20,5 | 23,8 | 26,4 | 34,5 |
| 17. Minus : uitgaven van niet-ingezetenen in België | - 11,5 | - 13,1 | - 14,9 | - 17,1 | - 18,8 | - 20,0 | - 21,1 | - 26,8 |
| Statistische aanpassing | 3,7 | - 0,8 | 5,2 | 7,3 | 2,0 | 5,0 | - 2,0 | 4,4 |
| Totaal ... | 579,7 | 611,5 | 662,8 | 718,4 | 769,0 | 846,0 | 935,5 | 1.069,0 |
| B. Overheidsconsumptie : | | | | | | | | |
| 1. Bezoldigingen en pensioenen | 86,4 | 94,5 | 101,1 | 112,0 | 125,1 | 142,4 | 167,9 | 193,4 |
| 2. Lopende aankopen van goederen en diensten | 28,4 | 31,6 | 34,9 | 39,1 | 40,3 | 48,2 | 52,0 | 57,2 |
| 3. Toegerekende netto-huur van administratieve- en onderwijsgebouwen van de openbare besturen | 4,0 | 4,5 | 4,8 | 5,2 | 5,8 | 6,8 | 7,4 | 8,2 |
| 4. Betaalde huur | 0,5 | 0,7 | 1,0 | 1,1 | 1,3 | 1,3 | 1,5 | 1,6 |
| 5. Toegerekende afschrijvingen van administratieve- en onderwijsgebouwen van de openbare besturen | 1,1 | 1,2 | 1,2 | 1,3 | 1,5 | 1,8 | 2,0 | 2,2 |
| 6. Afschrijvingen meubilering en materieel | 0,8 | 0,9 | 1,0 | 1,1 | 1,3 | 1,4 | 1,6 | 1,8 |
| Totaal ... | 121,2 | 133,4 | 144,0 | 159,8 | 175,3 | 201,9 | 232,4 | 264,4 |
| C. Bruto binnenlandse kapitaalvorming : | | | | | | | | |
| 1. Landbouw, bosbouw en visserij ... | 6,0 | 5,8 | 6,3 | 6,9 | 7,5 | 6,1 | 8,3 | 11,1 |
| 2. Extractieve industrieën | 1,7 | 1,5 | 1,9 | 2,1 | 2,2 | 2,6 | 2,8 | 2,6 |
| 3. Verwerkende industrieën | 54,3 | 54,0 | 49,3 | 57,7 | 73,5 | 76,9 | 73,1 | 78,5 |
| 4. Bouwnijverheid | 6,5 | 6,9 | 6,5 | 6,6 | 8,5 | 6,0 | 6,3 | 8,3 |
| 5. Elektriciteit, gas en water | 11,4 | 15,0 | 13,4 | 13,5 | 15,7 | 19,6 | 23,7 | 20,9 |
| 6. Handel, bank- en verzekeringswezen | 18,1 | 18,0 | 19,3 | 22,0 | 26,3 | 31,8 | 35,4 | 41,0 |
| 7. Woongebouwen | 56,5 | 59,3 | 58,1 | 62,4 | 71,8 | 61,8 | 70,8 | 89,6 |
| 8. Vervoer en verkeer | 20,7 | 23,7 | 23,8 | 25,0 | 27,4 | 31,9 | 34,7 | 40,9 |
| 9. Overheid en onderwijs | 24,3 | 29,0 | 34,7 | 38,0 | 45,4 | 56,5 | 62,5 | 61,2 |
| 10. Andere diensten | 4,9 | 5,4 | 5,5 | 7,0 | 8,8 | 10,1 | 10,8 | 12,4 |
| 11. Veranderingen der voorraden | 7,7 | 5,3 | 8,9 | 20,1 | 19,6 | 18,1 | 14,2 | 28,8 |
| Statistische aanpassing | 1,3 | - 0,3 | 1,8 | 2,7 | 0,8 | 1,9 | - 0,7 | 1,6 |
| Totaal ... | 213,4 | 223,6 | 229,5 | 264,0 | 307,5 | 323,3 | 341,9 | 396,9 |
| D. Netto-uitvoer van goederen en diensten : | | | | | | | | |
| 1. Factorinkomens ontvangen van het buitenland | 22,6 | 24,6 | 28,5 | 38,2 | 54,1 | 61,3 | 67,6 | 96,3 |
| 2. Uitvoer van goederen en diensten ... | 327,5 | 352,2 | 401,6 | 482,7 | 561,9 | 609,3 | 681,7 | 846,5 |
| Totale uitvoer | 350,1 | 376,8 | 430,1 | 520,9 | 616,0 | 670,6 | 749,3 | 942,8 |
| 3. Factorinkomens betaald aan het buitenland | 15,7 | 17,0 | 20,1 | 29,8 | 43,2 | 49,0 | 50,2 | 78,0 |
| 4. Invoer van goederen en diensten ... | 336,8 | 351,0 | 400,4 | 473,6 | 532,8 | 579,9 | 633,5 | 810,7 |
| Totale invoer | 352,5 | 368,0 | 420,5 | 503,4 | 576,0 | 628,9 | 683,7 | 888,7 |
| Netto-uitvoer | - 2,4 | + 8,8 | + 9,6 | + 17,5 | + 40,0 | + 41,7 | + 65,6 | + 54,1 |
| Bruto nationaal produkt tegen marktprijzen | 911,9 | 977,3 | 1.045,9 | 1.159,7 | 1.291,8 | 1.412,9 | 1.575,4 | 1.784,4 |

I - 4b. — BESTEDING VAN HET NATIONAAL PRODUKT

(Indexcijfers van de ramingen in prijzen van 1970)

Bron : N.I.S.

| | 1966 | 1967 | 1968 | 1969 | 1970 | 1971 | 1972 | 1973 |
|---|-------------|-------------|-------------|-------------|--------------|--------------|--------------|--------------|
| A. Particuliere consumptie : | | | | | | | | |
| 1. Voedingsmiddelen | 88 | 92 | 94 | 96 | 100 | 103 | 104 | 106 |
| 2. Dranken | 76 | 81 | 85 | 92 | 100 | 106 | 112 | 122 |
| 3. Tabakswaaren | 92 | 94 | 95 | 98 | 100 | 104 | 108 | 114 |
| 4. Kleding en ander persoonlijk goed | 90 | 90 | 96 | 99 | 100 | 108 | 115 | 121 |
| 5. Huur, belastingen, water | 90 | 93 | 95 | 98 | 100 | 103 | 105 | 108 |
| 6. Verwarming en verlichting | 78 | 82 | 90 | 94 | 100 | 97 | 108 | 113 |
| 7. Duurzame huishoudartikelen | 78 | 78 | 85 | 94 | 100 | 112 | 124 | 145 |
| 8. Onderhoud van de woning | 90 | 92 | 95 | 98 | 100 | 104 | 107 | 111 |
| 9. Persoonlijke verzorging en hygiëne | 80 | 83 | 89 | 94 | 100 | 104 | 111 | 117 |
| 10. Vervoer | 79 | 83 | 90 | 98 | 100 | 101 | 113 | 118 |
| 11. Verkeer P.T.T. | 78 | 84 | 90 | 96 | 100 | 105 | 108 | 110 |
| 12. Vrije tijdsbesteding | 82 | 87 | 88 | 94 | 100 | 105 | 110 | 119 |
| 13. Onderwijs en onderzoek | 89 | 92 | 95 | 97 | 100 | 103 | 105 | 108 |
| 14. Financiële diensten | 75 | 85 | 93 | 98 | 100 | 105 | 117 | 133 |
| 15. Diverse diensten | 87 | 92 | 94 | 98 | 100 | 100 | 104 | 114 |
| 16. Persoonlijke uitgaven in het buitenland | 77 | 81 | 84 | 96 | 100 | 105 | 109 | 134 |
| 17. Minus : uitgaven van niet-ingezetenen in België | 71 | 75 | 83 | 95 | 100 | 96 | 95 | 113 |
| <i>Totaal ...</i> | <i>84</i> | <i>86</i> | <i>91</i> | <i>96</i> | <i>100</i> | <i>105</i> | <i>111</i> | <i>118</i> |
| B. Overheidsconsumptie : | | | | | | | | |
| 1. Bezoldigingen en pensioenen | 85 | 89 | 90 | 95 | 100 | 104 | 112 | 118 |
| 2. Lopende aankopen van goederen en diensten | 80 | 87 | 95 | 103 | 100 | 110 | 113 | 116 |
| 3. Toegerekende huur en afschrijvingen van administratieve- en onderwijsgebouwen van de openbare besturen; betaalde huur; afschrijvingen op meubilering en materieel van de centrale overheid | 73 | 81 | 87 | 92 | 100 | 110 | 116 | 122 |
| <i>Totaal ...</i> | <i>83</i> | <i>88</i> | <i>91</i> | <i>97</i> | <i>100</i> | <i>106</i> | <i>112</i> | <i>118</i> |
| C. Bruto binnenlandse kapitaalvorming : | | | | | | | | |
| 1. Landbouw, bosbouw en visserij ... | 97 | 89 | 96 | 99 | 100 | 74 | 95 | 119 |
| 2. Extractieve industrieën | 89 | 81 | 96 | 105 | 100 | 110 | 117 | 105 |
| 3. Verwerkende industrieën | 87 | 85 | 77 | 87 | 100 | 98 | 91 | 94 |
| 4. Bouwnijverheid | 87 | 93 | 86 | 83 | 100 | 68 | 70 | 89 |
| 5. Elektriciteit, gas en water | 87 | 111 | 98 | 96 | 100 | 116 | 136 | 114 |
| 6. Handel, bank- en verzekeringswezen | 82 | 80 | 84 | 92 | 100 | 113 | 122 | 135 |
| 7. Woongebouwen | 94 | 93 | 89 | 92 | 100 | 79 | 86 | 100 |
| 8. Vervoer en verkeer | 95 | 103 | 102 | 101 | 100 | 110 | 115 | 130 |
| 9. Overheid (excl. onderwijs) | 60 | 73 | 87 | 91 | 100 | 115 | 120 | 107 |
| 10. Onderwijs | 93 | 90 | 97 | 97 | 100 | 100 | 104 | 94 |
| 11. Andere diensten | 67 | 71 | 72 | 88 | 100 | 107 | 111 | 122 |
| <i>Totaal ...</i> | <i>83</i> | <i>84</i> | <i>84</i> | <i>93</i> | <i>100</i> | <i>97</i> | <i>99</i> | <i>109</i> |
| D. Netto-uitvoer van goederen en diensten : | | | | | | | | |
| 1. Factorinkomens ontvangen van het buitenland | 48 | 51 | 57 | 74 | 100 | 107 | 112 | 149 |
| 2. Uitvoer van goederen en diensten ... | 65 | 70 | 79 | 91 | 100 | 107 | 118 | 134 |
| Totale uitvoer | 64 | 68 | 77 | 89 | 100 | 107 | 117 | 136 |
| 3. Factorinkomens betaald aan het buitenland | 42 | 44 | 51 | 72 | 100 | 107 | 104 | 151 |
| 4. Invoer van goederen en diensten ... | 69 | 72 | 81 | 93 | 100 | 106 | 115 | 136 |
| Totale invoer | 67 | 70 | 79 | 92 | 100 | 106 | 114 | 137 |
| Bruto nationaal produkt tegen marktprijzen (prijzen van 1970) | 81,3 | 84,6 | 88,2 | 93,9 | 100,0 | 103,9 | 109,8 | 115,6 |

Bibliografische referenties :

Bevolking : *Statistisch Jaarboek voor België. — Statistisch Tijdschrift van het N.I.S. — Publicaties van het Nationaal Centrum voor mechanische berekeningen. — Algemene telling van de bevolking, de nijverheid en de handel op 31 december 1970. — « Centre de Recherches économiques » van Leuven. — Annuaire démographique (O.V.N.). — Revue Internationale du Travail (I.A.B.). — Annuaire des statistiques du Travail (I.A.B.). — Ministerie van Tewerkstelling en Arbeid : « Overzicht van de evolutie van de Belgische beroepsbevolking voor de periode 1948-1960 ».*

en « Raming van de Belgische beroepsbevolking op 30 juni der jaren 1950, 1955, 1957, 1960 tot 1972 ».

Nationale Rekeningen : *Statistisch Jaarboek voor België. — Statistisch Tijdschrift van het N.I.S. — Statistische rekenen van Brussel (DULBEA). — Service mensuel de Conjoncture de Louvain. — International Financial Statistics (I.M.F.). — Principaux indicateurs économiques (O.E.S.O.). — Données statistiques (Raad van Europa). — Yearbook of national accounts statistics (O.V.N.). — Belgische Economische Statistieken 1960-1970. — Eurostat (Bureau voor de Statistiek der Europese gemeenschappen).*

II. — WERKGELEGENHEID EN WERKLOOSHEID

AANBIEDINGEN VAN WERKZOEKENDEN EN AANVRAGEN VAN WERKGEVERS

(Duizenden)

Bron : R.V.A.

| | Aanbiedingen van werkzoekenden 1 | | | | | | Aanvragen van werkgevers | | |
|------------------------------------|--|----------------------|--|--------|--|---|--------------------------|-----------------------|--------------------------|
| | Volledig werklozen die uitkering ontvingen | | | | Door de openbare besturen tewerkgestelde werklozen | Vrijwillig ingeschreven niet-werkende werkzoekenden | | ontvangen aanvragen 2 | niet voldane aanvragen 1 |
| | met normale arbeidsgeschiktheid | | met gedeeltelijke of sterk verminderde arbeidsgeschiktheid | Totaal | | van jonger dan 20 jaar | van 20 jaar of ouder | | |
| | van jonger dan 20 jaar | van 20 jaar of ouder | | | | | | | |
| 1967 | 5,2 | 41,2 | 38,9 | 85,3 | 6,7 | 2,8 | 6,3 | 11,9 | 4,4 |
| 1968 | 5,2 | 53,4 | 44,1 | 102,7 | 7,0 | 2,6 | 6,4 | 13,4 | 4,9 |
| 1969 | 2,8 | 36,2 | 46,3 | 85,3 | 6,5 | 1,3 | 4,6 | 16,0 | 11,6 |
| 1970 | 2,1 | 24,0 | 45,2 | 71,3 | 6,3 | 1,1 | 4,0 | 17,8 | 23,9 |
| 1971 | 3,5 | 22,9 | 44,5 | 70,9 | 6,8 | 1,6 | 4,0 | 14,9 | 13,4 |
| 1972 | 5,5 | 34,7 | 46,6 | 86,8 | 6,9 | 1,9 | 4,9 | 14,8 | 8,5 |
| 1973 | 5,4 | 38,2 | 48,1 | 91,7 | 8,2 | 1,9 | 4,5 | 14,9 | 14,2 |
| 1974 | 7,7 | 47,5 | 49,5 | 104,7 | 8,5 | 2,0 | 3,6 | 13,0 | 13,5 |
| 1973 1 ^o kwartaal | 6,7 | 41,4 | 48,9 | 97,0 | 7,3 | 1,8 | 4,9 | 16,9 | 10,8 |
| 2 ^o kwartaal | 4,0 | 34,5 | 47,7 | 86,2 | 8,6 | 1,4 | 3,9 | 15,9 | 14,0 |
| 3 ^o kwartaal | 3,8 | 35,7 | 47,4 | 86,9 | 8,8 | 2,3 | 4,1 | 13,6 | 16,5 |
| 4 ^o kwartaal | 7,0 | 41,1 | 48,7 | 96,8 | 8,0 | 2,2 | 4,9 | 13,2 | 15,3 |
| 1974 1 ^o kwartaal | 6,9 | 43,5 | 49,9 | 100,3 | 7,6 | 1,4 | 3,3 | 15,6 | 14,3 |
| 2 ^o kwartaal | 4,6 | 38,7 | 48,6 | 91,9 | 8,7 | 1,0 | 2,7 | 14,4 | 17,6 |
| 3 ^o kwartaal | 5,6 | 45,1 | 48,7 | 99,4 | 9,0 | 2,6 | 3,6 | 10,9 | 14,9 |
| 4 ^o kwartaal | 13,7 | 62,7 | 50,9 | 127,3 | 8,5 | 3,1 | 4,7 | 11,0 | 7,2 |
| 1975 1 ^o kwartaal | 17,7 | 80,7 | 54,0 | 152,4 | 8,3 | 2,2 | 4,9 | 11,2 | 5,0 |
| 1974 Mei | 4,5 | 38,3 | 48,7 | 91,5 | 8,7 | 0,9 | 2,7 | 15,3 | 17,9 |
| Juni | 4,1 | 37,6 | 48,1 | 89,8 | 9,0 | 1,1 | 2,6 | 12,4 | 18,3 |
| Juli | 4,6 | 43,3 | 49,0 | 96,9 | 9,0 | 1,9 | 3,1 | 9,0 | 16,9 |
| Augustus | 4,6 | 43,8 | 48,2 | 96,6 | 9,0 | 2,6 | 3,5 | 11,2 | 15,6 |
| September | 7,7 | 48,3 | 48,7 | 104,7 | 9,0 | 3,4 | 4,1 | 12,5 | 12,1 |
| Oktober | 11,5 | 55,1 | 49,7 | 116,3 | 8,9 | 3,1 | 4,6 | 14,7 | 8,9 |
| November | 13,3 | 61,2 | 50,9 | 125,4 | 8,5 | 2,9 | 4,8 | 9,7 | 7,0 |
| December | 16,3 | 71,7 | 52,1 | 140,1 | 8,0 | 2,4 | 4,7 | 8,7 | 5,7 |
| 1975 Januari | 17,6 | 76,8 | 53,4 | 147,8 | 8,0 | 2,4 | 4,9 | 12,0 | 5,3 |
| Februari | 18,1 | 81,2 | 54,0 | 153,3 | 8,1 | 2,3 | 5,0 | 10,2 | 4,8 |
| Maart | 17,6 | 84,0 | 54,4 | 156,0 | 8,8 | 2,0 | 4,7 | 11,5 | 4,9 |
| April | 17,4 | 87,9 | 55,0 | 160,3 | 9,7 | 1,9 | 4,9 | 12,8 | 4,3 |
| Mei | 16,9 | 88,9 | 55,3 | 161,1 | 10,5 | 1,8 | 4,6 | 11,3 | 4,2 |

1 Voor de jaarlijkse of kwartaalgegevens : maandgemiddelde van de gegevens aan het einde van de maand. Voor de maandgegevens : aan het einde van de maand.

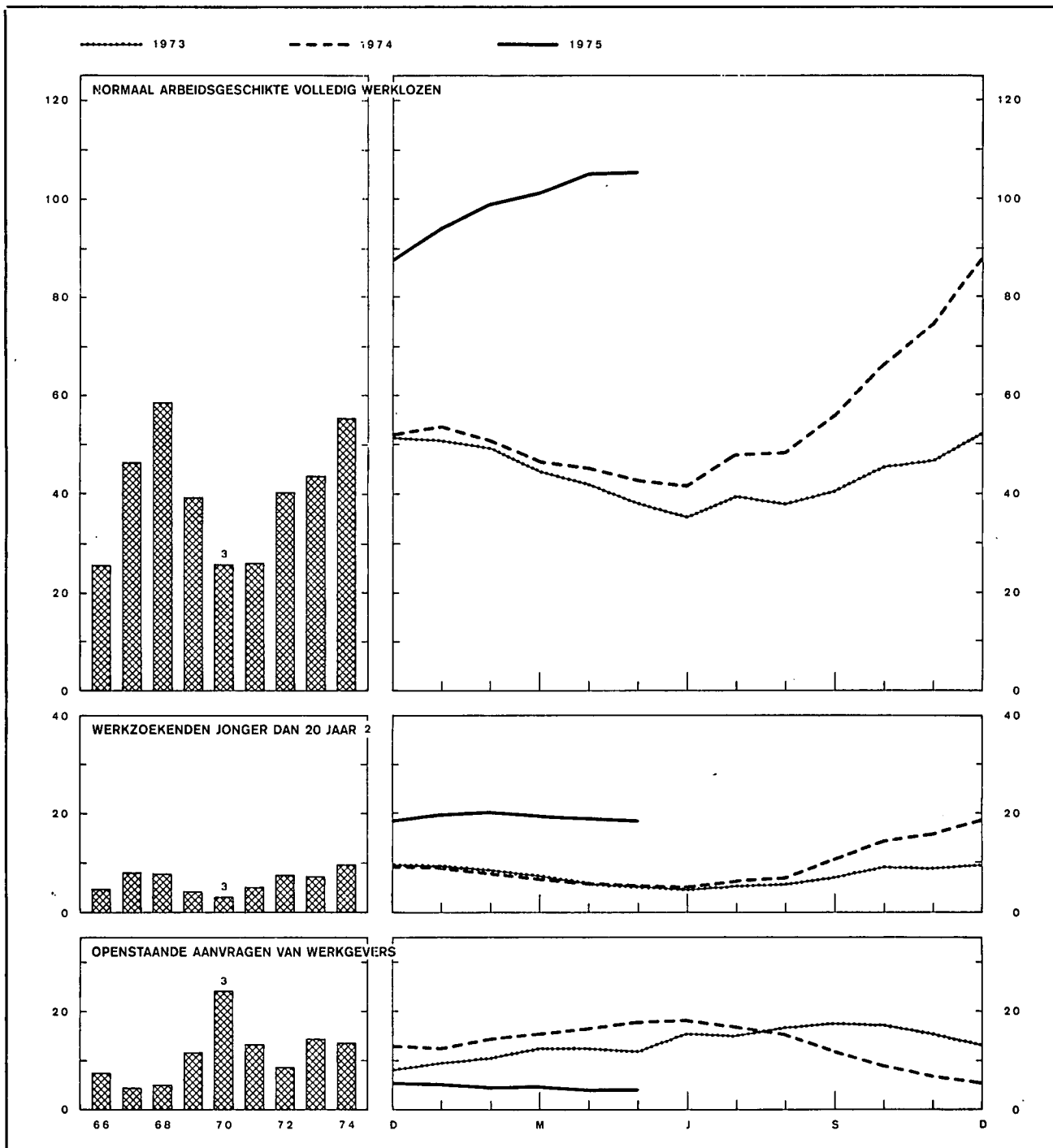
2 Het betreft de in de loop van de maand ontvangen aanvragen. Voor de jaar- of kwartaalgegevens : maandgemiddelde van de in de loop van het jaar of van het kwartaal ontvangen aanvragen.

3 Nieuwe reeks als gevolg van het koninklijk besluit van 5-12-1969 betreffende de aangifte van collectieve afdankingen en de kennisgeving van vacante betrekkingen, dat in werking trad op 1 januari 1970. Dit besluit verplicht de ondernemingen die tenminste 20 werknemers te werk stellen er o.m. toe, de R.V.A. in kennis te stellen van elke betrekking die sedert tenminste drie werkdagen vacant is.

II - AANBIEDINGEN VAN WERKZOEKENDEN EN AANVRAGEN VAN WERKGEVERS ¹

(Duizenden)

Bron : R.V.A.



* Gegevens niet beschikbaar.

¹ Voor de jaarlijkse gegevens : maandgemiddelden van de gegevens per einde maand. Voor de maandelijkse gegevens : per einde maand.

² Normaal arbeidsgeschikte volledig werklozen en vrij ingeschreven niet-werkende werkzoekenden.

³ Nieuwe reeks als gevolg van het koninklijk besluit van 5 december 1969 betreffende de aangifte van collectieve ontslagen en de kennisgeving van de vacante betrekkingen, dat in werking trad op 1 januari 1970. Dit besluit verplicht de ondernemingen die ten minste 20 werknemers te werk stellen er o.m. toe, de R.V.A. in kennis te stellen van elke betrekking die sedert ten minste drie werkdagen vacant is.

Bibliografische referenties : Maandelijks bulletin van de R.V.A. — Statistisch Tijdschrift van het N.I.S. Sociale statistieken van het N.I.S. — Statistisch Jaarboek voor België. — Arbeidsblad. — Service mensuel de Conjoncture de Louvain.

Statistische Mededelingen (E.G.K.S.). — Annuaire des Statistiques du Travail (I.A.B.).

III. — LANDBOUW EN VISSERIJ

1. — LANDBOUWPRODUCTIE

Bronnen : Ministerie van Landbouw (plantaardige produktie). — N.I.S. (oppervlakte cultuurgrond, aantal dieren en dierlijke produktie).

| | 1967 | 1968 | 1969 | 1970 | 1971 | 1972 | 1973 | 1974 |
|---|-------|-------|-------|-------|-------|-------|-------|-------|
| Oppervlakte cultuurgrond ¹ (duizenden hectaren) | | | | | | | | |
| Tarwe | 197 | 201 | 197 | 181 | 193 | 204 | 193 | 190 |
| Overige broodgranen | 32 | 31 | 27 | 26 | 32 | 30 | 25 | 22 |
| Andere dan broodgranen | 258 | 249 | 249 | 255 | 229 | 228 | 230 | 224 |
| Suikerbieten | 78 | 90 | 90 | 90 | 93 | 101 | 104 | 105 |
| Overige nijverheidsgewassen | 17 | 17 | 19 | 11 | 16 | 11 | 11 | 12 |
| Aardappelen | 54 | 47 | 43 | 46 | 42 | 37 | 43 | 40 |
| Overige wortel- en knolgewassen | 37 | 34 | 34 | 34 | 31 | 28 | 27 | 27 |
| Weiland | 794 | 791 | 788 | 795 | 782 | 768 | 762 | 753 |
| Groenteteelt | 20 | 20 | 23 | 25 | 25 | 24 | 27 | 29 |
| Fruitteelt | 28 | 27 | 26 | 20 | 19 | 18 | 17 | 16 |
| Diversen | 62 | 57 | 57 | 59 | 64 | 72 | 73 | 79 |
| Totaal ... | 1.577 | 1.564 | 1.553 | 1.542 | 1.529 | 1.521 | 1.512 | 1.497 |
| Plantaardige produktie ² (duizenden tonnen) | | | | | | | | |
| Tarwe | 828 | 839 | 754 | 708 | 878 | 916 | 976 | 1.004 |
| Haver | 361 | 315 | 281 | 194 | 278 | 244 | 246 | 222 |
| Gerst | 623 | 574 | 555 | 525 | 588 | 637 | 716 | 699 |
| Overige granen | 145 | 144 | 132 | 123 | 168 | 149 | 156 | 142 |
| Suikerbieten | 3.615 | 4.108 | 4.217 | 3.868 | 4.873 | 4.319 | 5.136 | 4.465 |
| Aardappelen | 1.943 | 1.566 | 1.253 | 1.373 | 1.373 | 1.106 | 1.201 | 1.460 |
| Aantal dieren ¹ (duizenden) | | | | | | | | |
| Melkkoeien | 2.753 | 2.799 | 2.839 | 997 | 967 | 964 | 994 | 1.003 |
| Ander rundvee | 2.300 | 2.479 | 2.780 | 1.890 | 1.873 | 1.801 | 1.968 | 2.041 |
| Varkens | 2.300 | 2.479 | 2.780 | 3.722 | 3.912 | 4.283 | 4.630 | 5.026 |
| Dierlijke produktie | | | | | | | | |
| Melkleveringen aan de melkfabrieken (miljoenen liters) | 2.403 | 2.585 | 2.475 | 2.355 | 2.339 | 2.510 | 2.480 | 2.581 |
| Slachtingen (nettogewicht van het vlees in duizenden tonnen) | 538 | 576 | 599 | 695 | 729 | 753 | 798 | 884 |

¹ Telling op 15 mei van ieder jaar.

² Ramingen op grond van de opbrengst per hectare.

III - 2. — ZEEVISSERIJ

(Duizenden tonnen)

Bron : N.I.S.

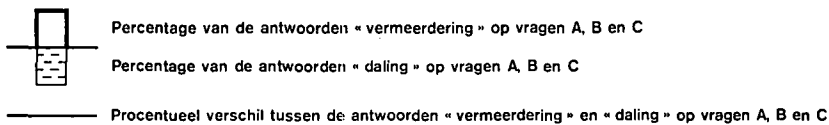
| | 1967 | 1968 | 1969 | 1970 | 1971 | 1972 | 1973 | 1974 |
|--|------|------|------|------|------|------|------|--------|
| Visserstvoet ¹ (brutotonnage) | 30,7 | 31,3 | 29,5 | 32,2 | 24,1 | 23,2 | 22,8 | p 23,2 |
| Aanvoer in België door de Belgische vloot : | | | | | | | | |
| Haring en daarmee gelijkgestelde vis ... | 0,9 | 0,6 | 1,0 | 1,3 | 0,7 | 1,5 | 2,2 | |
| Ronde vis | 28,6 | 36,4 | 31,4 | 27,3 | 29,5 | 30,7 | 22,9 | |
| Platte vis | 12,3 | 11,9 | 10,2 | 10,8 | 9,3 | 9,2 | 9,7 | |
| Overige vissoorten | 3,8 | 5,0 | 4,9 | 4,4 | 3,9 | 3,8 | 4,5 | |
| Schaal- en weekdieren | 2,0 | 1,9 | 2,3 | 2,5 | 1,8 | 2,1 | 2,9 | |

¹ Telling op 31 december.

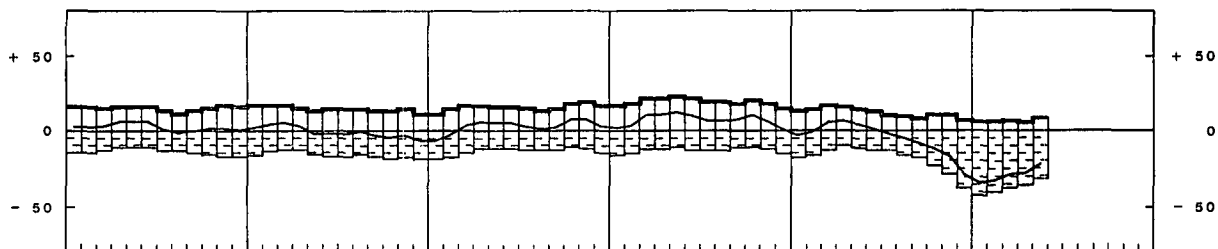
Bibliografische referenties : *Landbouwtijdschrift* (Ministerie van Landbouw). — *Landbouwstatistieken* (N.I.S.). — *Statistisch Jaarboek voor België*. — *Belgische Economische Statistieken 1960-1970*.

IV - 0. — CONJUNCTUURTESTS

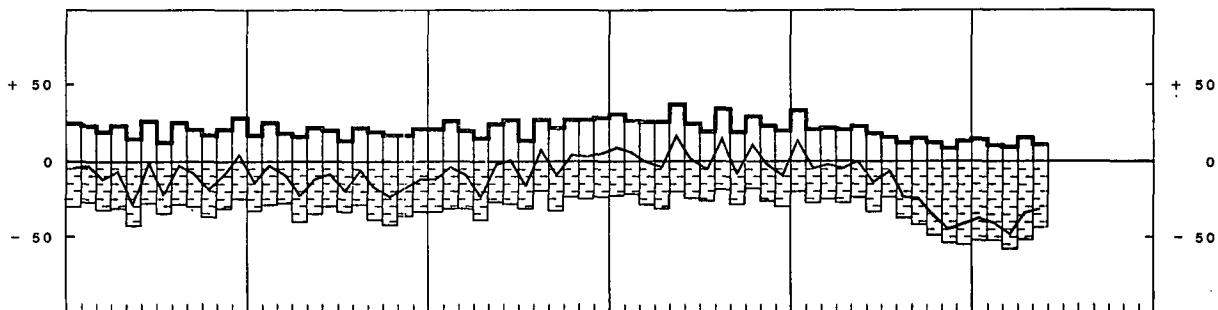
UITSLAGEN VAN DE CONJUNCTUURTESTS IN DE INDUSTRIE *



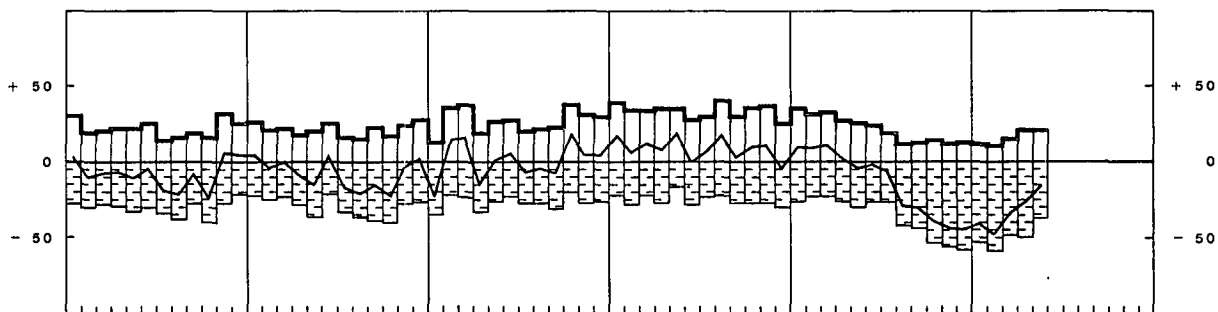
A - PRODUKTIETEMPO (GLIJEND GEMIDDELDE VAN 3 MAANDEN)



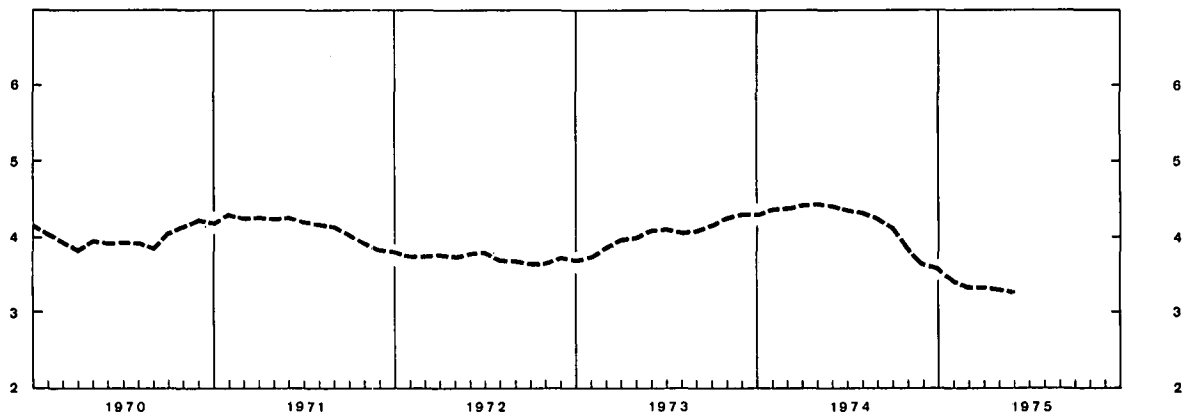
B - INSCHRIJVINGEN VAN BESTELLINGEN BINNENLANDSE MARKT (1)



C - INSCHRIJVINGEN VAN BESTELLINGEN BUITENLANDSE MARKT (1)



D - GEMIDDELDE VERZEKERDE ACTIVITEITSDUUR (IN MAANDEN)

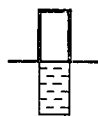


* Deze onderzoeken hebben betrekking op de volgende sectoren :
 cementagglomeraten, hout, bouwkeraamiek, cement, chemische nijverheid,
 leder, metaalverwerkende nijverheid, non ferro-metalen, papier, petro-
 leumraffinaderijen, ijzer en staal, kleinijverheid, textiel en glas. De

antwoorden der deelnemers zijn gewogen met de omzetcijfers en geven
 de wijzigingen tegenover de vorige maand voor de vragen A, B en
 C aan.

¹ Na uitschakeling van de seizoenschommelingen.

UITSLAGEN VAN DE CONJUNCTUURTESTS IN DE INDUSTRIE *

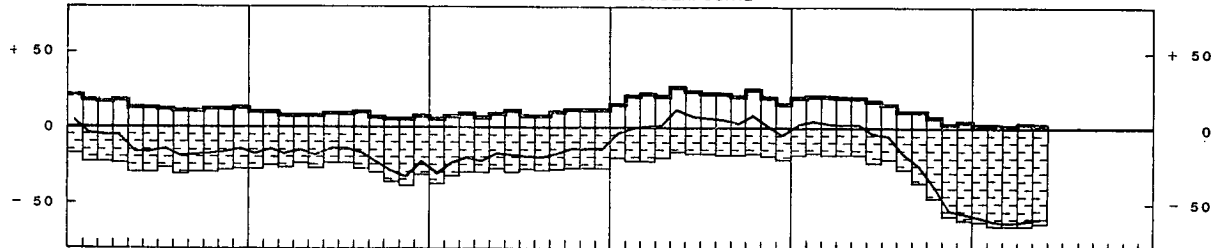


Percentage van de antwoorden « vermeerdering » op vragen G, H en J
 Percentage van de antwoorden « hoger dan normaal » op vragen E, F en I


Percentage van de antwoorden « daling » op vragen G, H en J
 Percentage van de antwoorden « lager dan normaal » op vragen E, F en I

Procentueel verschil tussen de antwoorden « vermeerdering » en « daling » op vragen G, H en J
 Procentueel verschil tussen de antwoorden « hoger » en « lager » dan normaal op vragen E, F en I

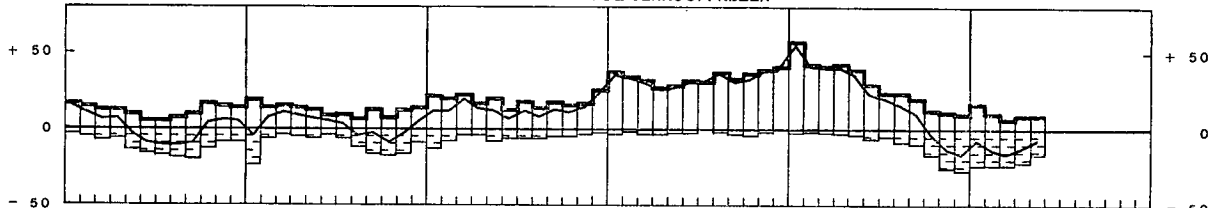
E. - OORDEEL OVER ORDERPOSITIE




F. - OORDEEL OVER DE VOORRAAD AFGEWERKTE PRODUCTEN



G. - VERLOOP VAN DE VERKOOPPRIJZEN



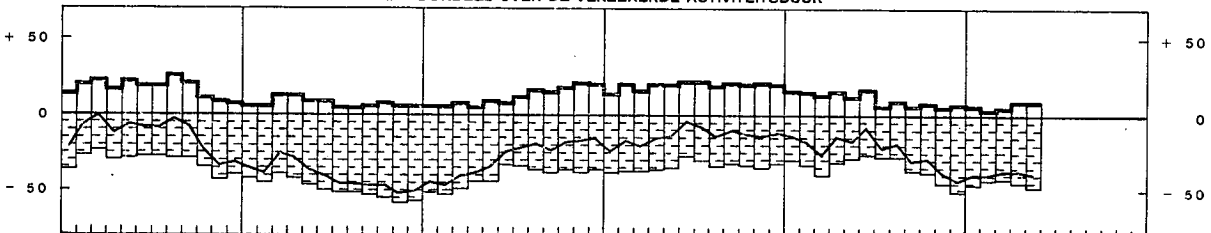
H. - VOORUITZICHTEN AANTAL WERKLIEDEN



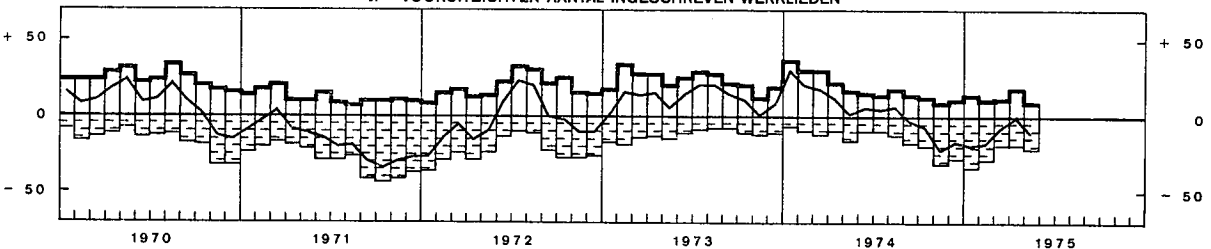
UITSLAGEN VAN DE CONJUNCTUURTESTS IN DE BOUWSEKTOR

Rompwerken van gebouwen

I. - OORDEEL OVER DE VERZEKERDE ACTIVITEITSDUUR



J. - VOORUITZICHTEN AANTAL INGESCHREVEN WERKLIEDEN



* Deze onderzoeken hebben betrekking op de volgende sectoren : cementagglomeraten, hout, bouwkeraamiek, cement, chemische nijverheid, leder, metaalverwerkende nijverheid, non ferro-metalen, papier, petro leumraffinaderijen, ijzer en staal, kleinijverheid, textiel en glas. De

antwoorden der deelnemers zijn gewogen met de omzetcijfers en geven de wijzigingen tegenover de vorige maand voor de vragen E, F, G en H aan.

IV - 1. — INDEXCIJFERS VAN DE INDUSTRIELE PRODUCTIE

Basis 1970 = 100

| Maandgemiddelden of maanden | Bron : N.I.S. | | | | | | | Bron : Agefi : |
|---|------------------------------|--------------------------|--------------------------|--|--|-------------------------------------|---------------------------|-------------------------|
| | Algemeen indexcijfer 1 | Waarvan : | | Waarvan : | | | | Algemeen indexcijfer |
| | | Verwerkende industrie | Extractieve bedrijven | Grond- stoffen en half- afgewerkte produkten | Niet duur- zame ver- bruiks- goederen | Duurzame- verbruiks- goederen | Investerings- goederen | |
| Weging t.o.v. de gezamen- lijke industriële productie in 1974 en 1975 | 100,0 | 95,9 | 4,1 | 59,3 | 15,2 | 14,1 | 11,4 | |
| 1967 | 83 | 81 | 132 | 84 | 89 | 82 | 77 | 82 |
| 1968 | 88 | 86 | 120 | 90 | 92 | 86 | 78 | 90 |
| 1969 | 97 | 96 | 110 | 98 | 97 | 96 | 92 | 97 |
| 1970 | 100 | 100 | 100 | 100 | 100 | 100 | 100 | 100 |
| 1971 | 103 | 103 | 99 | 100 | 103 | 107 | 97 | 102 |
| 1972 | 109 | 110 | 96 | 106 | 108 | 115 | 104 | 108 |
| 1973 | 116 | 118 | 80 | 112 | 116 | 120 | 113 | 111 |
| 1974 | v 121 | v 123 | 75 | v 116 | v 120 | v 123 | v 124 | 108 |
| 1973 1 ^o kwartaal | 117 | 118 | 93 | 114 | 115 | 126 | 112 | 109 |
| 2 ^o kwartaal | 115 | 117 | 85 | 112 | 116 | 121 | 110 | 114 |
| 3 ^o kwartaal | 107 | 110 | 65 | 102 | 114 | 108 | 108 | 108 |
| 4 ^o kwartaal | 123 | 126 | 79 | 120 | 121 | 126 | 124 | 113 |
| 1974 1 ^o kwartaal | v 124 | v 127 | 77 | v 121 | v 120 | v 129 | v 123 | 108 |
| 2 ^o kwartaal | v 124 | v 127 | 79 | v 121 | v 123 | v 127 | v 122 | 110 |
| 3 ^o kwartaal | v 113 | v 115 | 67 | v 108 | v 117 | v 112 | v 118 | 109 |
| 4 ^o kwartaal | v 121 | v 123 | 76 | v 116 | v 119 | v 123 | v 134 | 107 |
| 1975 1 ^o kwartaal | v 114 | v 116 | v 78 | v 107 | v 112 | v 124 | v 124 | v 96 |
| 1974 Mei | v 125 | v 127 | 80 | v 121 | v 126 | v 126 | v 122 | 114 |
| Juni | v 122 | v 125 | 73 | v 119 | v 121 | v 121 | v 121 | 115 |
| Juli | v 98 | v 100 | 55 | v 96 | v 109 | v 87 | v 97 | 108 |
| Augustus | v 113 | v 115 | 69 | v 108 | v 117 | v 111 | v 121 | 109 |
| September | v 127 | v 130 | 78 | v 120 | v 125 | v 137 | v 138 | 109 |
| Oktober | v 134 | v 136 | 85 | v 127 | v 131 | v 141 | v 145 | 111 |
| November | v 118 | v 120 | 76 | v 113 | v 118 | v 117 | v 129 | 107 |
| December | v 112 | v 114 | 67 | v 107 | v 109 | v 112 | v 127 | 101 |
| 1975 Januari | v 118 | v 121 | v 81 | v 113 | v 119 | v 122 | v 130 | 100 |
| Februari | v 110 | v 112 | v 73 | v 102 | v 108 | v 124 | v 122 | v 93 |
| Maart | v 112 | v 114 | v 79 | v 106 | v 109 | v 127 | v 119 | v 95 |
| April | | | | | | | | v 94 |
| Mei | | | | | | | | v 91 |

1 Exclusief het bouwbedrijf.

IV - 2. — INDEXCIJFERS VAN DE PRODUKTIE IN DE VERWERKENDE INDUSTRIE, PER SECTOR

Basis 1970 = 100

Bron : N.I.S.

| Maandgemiddelden of maanden | Metaal- verwerking | Basismetallurgie | | | Chemie en rubber | Levens- middelen en drank | Textiel | Niet-me- taalhou- de mine- rale pro- dukten | Elektri- citeit | Hout | Kleding en schoeisel | Papier en karton | Aardolie- raffina- derijen | Water- voorziening |
|--|-----------------------|-------------------|---|-----------------------|------------------------|---------------------------------|---------|---|--------------------|------|----------------------------|------------------------|----------------------------------|-----------------------|
| | | IJzer en staal | Vormstaal- gieterij, gieterij, draadtrek- kerij, metaaltrek- kerij en walserij | Non-ferro- metalen | | | | | | | | | | |
| Weging t.o.v. de gezamenlijke verwerkende industrie in 1974 en 1975 ¹ | 29,0 | 10,5 | 2,9 | 2,1 | 11,7 | 8,7 | 7,6 | 6,3 | 5,9 | 5,1 | 3,9 | 2,7 | 1,1 | 1,1 |
| 1967 | 79 | 80 | 81 | 83 | 71 | 88 | 87 | 86 | 78 | 80 | 89 | 77 | 58 | 89 |
| 1968 | 81 | 92 | 89 | 91 | 82 | 90 | 94 | 87 | 87 | 90 | 92 | 87 | 77 | 97 |
| 1969 | 94 | 103 | 100 | 93 | 96 | 95 | 101 | 93 | 95 | 96 | 99 | 95 | 96 | 98 |
| 1970 | 100 | 100 | 100 | 100 | 100 | 100 | 100 | 100 | 100 | 100 | 100 | 100 | 100 | 100 |
| 1971 | 98 | 98 | 92 | 97 | 109 | 104 | 105 | 100 | 109 | 113 | 108 | 101 | 101 | 106 |
| 1972 | 103 | 113 | 92 | 103 | 121 | 107 | 106 | 101 | 123 | 134 | 118 | 106 | 121 | 109 |
| 1973 | 110 | 122 | 96 | 112 | 138 | 117 | 106 | 106 | 135 | 151 | 114 | 114 | 124 | 116 |
| 1974 | 119 | 127 | 105 | 117 | 142 | 122 | 101 | 108 | 141 | 161 | 116 | 122 | 101 | 119 |
| 1973 1 ^o kwartaal | 111 | 126 | 100 | 100 | 139 | 106 | 112 | 101 | 141 | 158 | 123 | 117 | 113 | 112 |
| 2 ^o kwartaal | 106 | 124 | 93 | 115 | 137 | 114 | 110 | 112 | 128 | 156 | 114 | 115 | 129 | 116 |
| 3 ^o kwartaal | 103 | 110 | 87 | 111 | 127 | 119 | 91 | 102 | 123 | 131 | 105 | 105 | 123 | 120 |
| 4 ^o kwartaal | 119 | 128 | 103 | 123 | 146 | 128 | 111 | 110 | 149 | 161 | 114 | 121 | 131 | 115 |
| 1974 1 ^o kwartaal | v 120 | 134 | 110 | 127 | 152 | 114 | 113 | 109 | 147 | 169 | 121 | 131 | 84 | 115 |
| 2 ^o kwartaal | v 119 | 137 | 107 | 123 | 151 | 127 | 112 | 115 | 134 | 172 | 116 | 127 | 90 | 123 |
| 3 ^o kwartaal | v 112 | 117 | 97 | 106 | 131 | 124 | 84 | 102 | 131 | 143 | 110 | 114 | 113 | 121 |
| 4 ^o kwartaal | v 126 | 118 | 108 | 110 | 135 | 122 | 94 | 106 | 152 | 166 | 115 | 117 | 119 | 118 |
| 1975 1 ^o kwartaal | v 118 | 107 | | 103 | 124 | 109 | 91 | 94 | 141 | 158 | 134 | 97 | 81 | 109 |
| 1974 Maart | v 123 | 135 | 114 | 125 | 154 | 117 | 116 | 120 | 150 | 179 | 135 | 133 | 54 | 118 |
| April | v 121 | 138 | 117 | 118 | 154 | 123 | 115 | 118 | 136 | 175 | 127 | 129 | 47 | 119 |
| Mei | v 118 | 140 | 106 | 124 | 152 | 128 | 110 | 113 | 137 | 172 | 113 | 125 | 99 | 123 |
| Juni | v 117 | 133 | 97 | 127 | 145 | 131 | 110 | 114 | 129 | 169 | 108 | 125 | 123 | 126 |
| Juli | v 92 | 117 | 79 | 97 | 118 | 121 | 69 | 90 | 120 | 118 | 75 | 88 | 119 | 122 |
| Augustus | v 114 | 113 | 100 | 105 | 130 | 125 | 82 | 105 | 131 | 134 | 109 | 116 | 116 | 121 |
| September | v 130 | 121 | 112 | 118 | 145 | 126 | 102 | 112 | 142 | 177 | 147 | 137 | 103 | 120 |
| Oktober | v 138 | 130 | 117 | 121 | 151 | 130 | 107 | 116 | 160 | 179 | 144 | 137 | 119 | 123 |
| November | v 122 | 118 | 109 | 108 | 132 | 121 | 89 | 104 | 149 | 145 | 108 | 115 | 118 | 114 |
| December | v 118 | 105 | 100 | 102 | 122 | 114 | 86 | 97 | 146 | 160 | 94 | 100 | 119 | 119 |
| 1975 Januari | v 125 | 112 | | 105 | 133 | 117 | 91 | 94 | 147 | 162 | 116 | 105 | 89 | 112 |
| Februari | v 116 | 99 | | 104 | 115 | 105 | 91 | 91 | 133 | 156 | 138 | 91 | 85 | 103 |
| Maart | v 114 | 111 | | 99 | 124 | 103 | 90 | 98 | 142 | 156 | 147 | 96 | 69 | 111 |

¹ De tabaks-, cokes- en ledernijverheid waarvan de indexcijfers van de produktie niet in de tabel opgenomen zijn, vertegenwoordigen respectievelijk 0,7, 0,4 en 0,3 pct. van de gezamenlijke produktie in de verwerkende industrie.

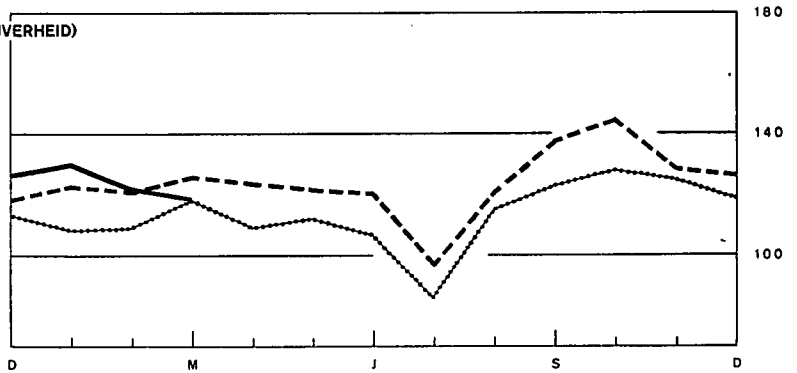
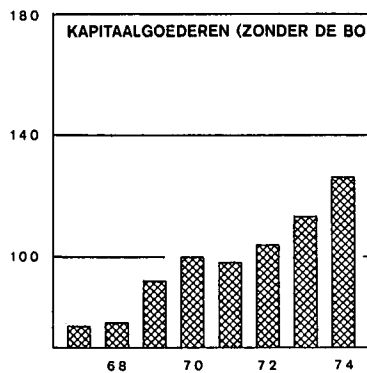
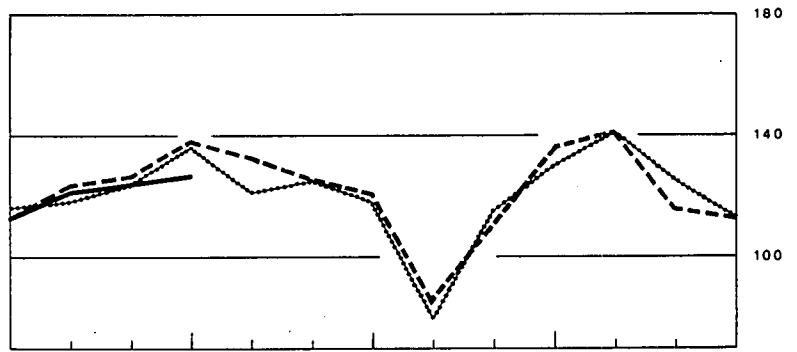
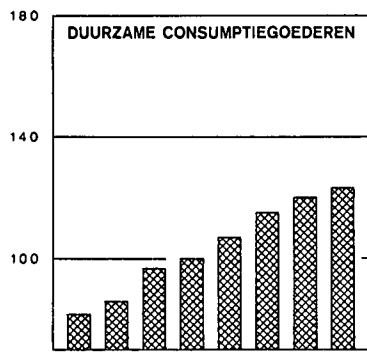
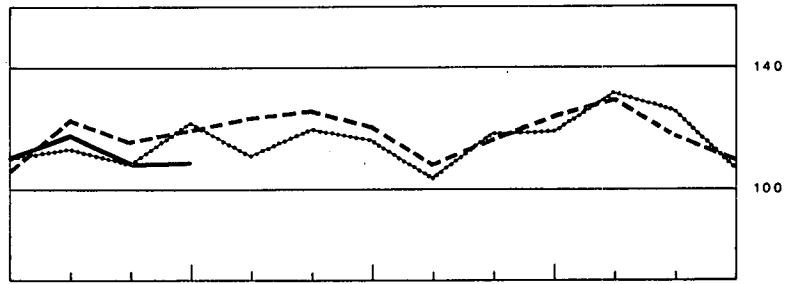
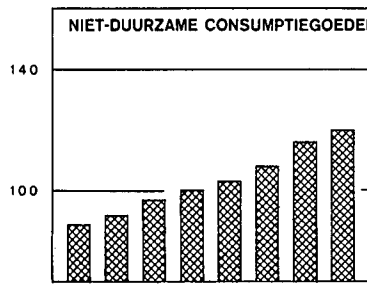
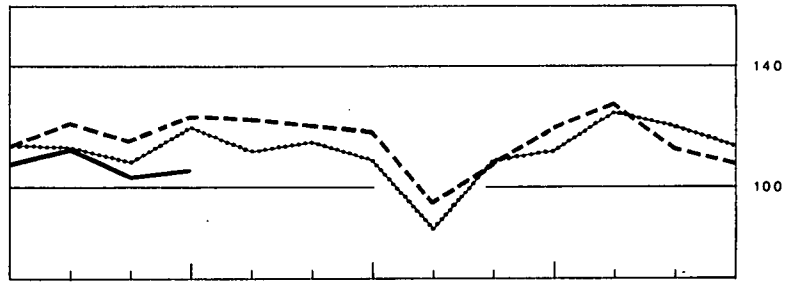
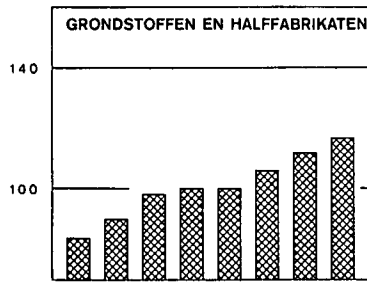
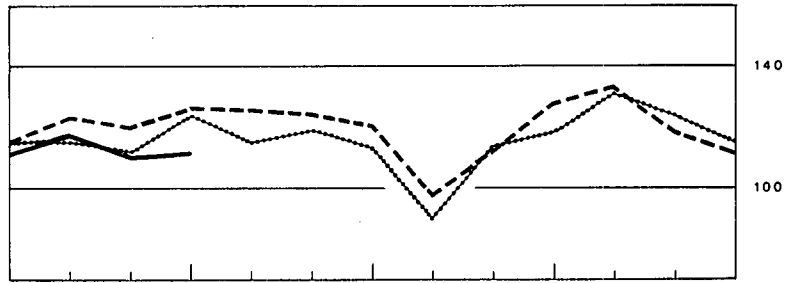
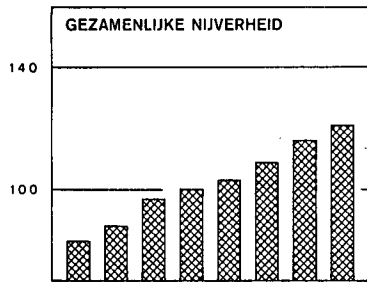
IV - 2. — INDEXCIJFERS VAN DE INDUSTRIELE PRODUCTIE (N.I.S.)

Basis 1970 = 100

..... 1973

----- 1974

———— 1975



D M J S D

IV - 3. — ENERGIE

Bronnen : N.I.S. [kol. (1) tot (6) en (11)] — Administratie van het Mijnuwesen [kol. (7) tot (10)].

| Maandgemiddelden of maanden | Petroleum | | | | | Gas | Cokes | | Steenkool | | Elektriciteit |
|------------------------------|-------------------------------|----------------------|--------------|-----------------------------|-----------------------------|--------------------|-----------|----------------------|-----------|----------------------|---------------|
| | Verwerking van ruwe petroleum | Binnenlands verbruik | | | | Invoer van aardgas | Productie | Binnenlands verbruik | Productie | Binnenlands verbruik | Productie |
| | | Totaal 1 | Waarvan : | | | | | | | | |
| | | | Auto-benzine | Gas-oil en lichte stookolie | Residuele stookolie | | | | | | |
| (duizenden tonnen) | | | | | (miljoenen m ³) | (duizenden tonnen) | | | | (miljoenen kWh) | |
| (1) | (2) | (3) | (4) | (5) | (6) | (7) | (8) | (9) | (10) | (11) | |
| 1967 | 1.440 | 1.225 | 142 | 448 | 414 | 23 | 571 | 573 | 1.370 | 1.632 | 1.884 |
| 1968 | 1.913 | 1.383 | 155 | 526 | 474 | 100 | 604 | 656 | 1.234 | 1.661 | 2.088 |
| 1969 | 2.379 | 1.538 | 168 | 573 | 534 | 249 | 604 | 694 | 1.100 | 1.565 | 2.303 |
| 1970 | 2.485 | 1.721 | 184 | 660 | 566 | 351 | 593 | 653 | 947 | 1.474 | 2.413 |
| 1971 | 2.520 | 1.763 | 191 | 674 | 575 | 549 | 565 | 598 | 913 | 1.214 | 2.633 |
| 1972 | 3.008 | 1.896 | 208 | 749 | 661 | 689 | 603 | 648 | 875 | 1.261 | 2.972 |
| 1973 | 3.084 | 1.959 | 213 | 771 | 709 | 809 | 648 | 705 | 737 | 1.252 | 3.260 |
| 1974 | 2.515 | 1.710 | 212 | 695 | 611 | 957 | 671 | 743 | 676 | 1.345 | 3.397 |
| 1973 1 ^o kwartaal | 2.807 | 2.190 | 190 | 978 | 760 | 885 | 658 | 713 | 871 | 1.318 | 3.397 |
| 2 ^o kwartaal | 3.212 | 1.971 | 229 | 760 | 727 | 704 | 636 | 712 | 774 | 1.249 | 3.086 |
| 3 ^o kwartaal | 3.066 | 1.590 | 210 | 481 | 615 | 652 | 644 | 668 | 581 | 1.096 | 2.967 |
| 4 ^o kwartaal | 3.251 | 2.075 | 223 | 866 | 735 | 994 | 653 | 728 | 721 | 1.347 | 3.590 |
| 1974 1 ^o kwartaal | 2.079 | 1.831 | 198 | 844 | 587 | 1.151 | 674 | 770 | 742 | 1.415 | 3.540 |
| 2 ^o kwartaal | 2.233 | 1.536 | 201 | 649 | 501 | 811 | 686 | 799 | 684 | 1.278 | 3.223 |
| 3 ^o kwartaal | 2.801 | 1.605 | 217 | 518 | 609 | 786 | 676 | 711 | 583 | 1.396 | 3.163 |
| 4 ^o kwartaal | 2.948 | 1.937 | 235 | 771 | 746 | 1.105 | 646 | 691 | 695 | 1.294 | 3.663 |
| 1975 1 ^o kwartaal | 2.047 | 1.846 | 211 | 836 | 631 | v 583 | v 654 | 687 | v 1.345 | 3.393 | |
| 1974 April | 1.169 | 1.474 | 192 | 673 | 451 | 1.033 | 686 | 798 | 718 | 1.399 | 3.278 |
| Mei | 2.471 | 1.675 | 226 | 754 | 497 | 919 | 700 | 821 | 694 | 1.266 | 3.291 |
| Juni | 3.058 | 1.459 | 185 | 521 | 554 | 483 | 673 | 777 | 640 | 1.168 | 3.099 |
| Juli | 2.954 | 1.362 | 223 | 442 | 517 | 754 | 694 | 764 | 546 | 1.458 | 2.900 |
| Augustus | 2.882 | 1.398 | 211 | 372 | 601 | 765 | 706 | 705 | 548 | 1.202 | 3.167 |
| September | 2.568 | 2.054 | 217 | 740 | 710 | 839 | 657 | 665 | 655 | 1.527 | 3.423 |
| Oktober | 2.953 | 2.079 | 236 | 876 | 745 | 1.427 | 669 | 700 | 752 | 1.241 | 3.866 |
| November | 2.938 | 1.630 | 207 | 560 | 693 | 955 | 637 | 706 | 685 | 1.357 | 3.600 |
| December | 2.952 | 2.102 | 263 | 878 | 799 | 932 | 631 | 666 | 647 | 1.284 | 3.522 |
| 1975 Januari | 2.204 | 2.209 | 231 | 1.035 | 794 | v 609 | v 718 | 726 | v 1.304 | 3.551 | |
| Februari | 2.174 | 2.103 | 193 | 702 | 1.025 | v 542 | v 636 | 664 | v 1.405 | 3.205 | |
| Maart | 1.764 | 1.227 | 209 | 770 | 73 | v 599 | v 608 | 671 | v 1.325 | 3.423 | |
| April | | | | | | v 544 | v 522 | 756 | v 1.159 | 3.252 | |

1 Autobenzine, gas-oil, lichte stookolie, residuele stookolie, vliegtuigbenzine en carbureactor (type benzine), speciale benzine en white spirit, petroleum en carbureactor (type petroleum), smeeroil en andere smeerprodukten, residuele petroleumteer, asfaltachtige aardpek, energetische en scheikundige petroleumgas.

IV - 4. — METAALPRODUKTIE

Bronnen : N.I.S. [kol. (1) en (2)]. — Fabrimetal [kol. (3) tot (6)].

| Maandgemiddelden of maanden | Ijzer- en staalnijverheid (duizenden tonnen) | | Metaalverwerkende nijverheid (miljarden franken) | | | Totaal der verzendingen |
|------------------------------|--|-------------------------------|--|-----------------|--------|-------------------------|
| | Productie van ruwstaal | Productie van afgewerkt staal | Binnengekomen bestellingen | | | |
| | | | voor de binnenlandse markt | voor de uitvoer | Totaal | |
| (1) | (2) | (3) | (4) | (5) | (6) | |
| 1967 | 810 | 626 | 6,7 | 6,7 | 13,4 | 13,7 |
| 1968 | 964 | 722 | 7,3 | 8,6 | 15,9 | 14,7 |
| 1969 | 1.070 | 819 | 8,6 | 11,5 | 20,1 | 18,2 |
| 1970 | 1.051 | 775 | 9,3 | 13,0 | 22,3 | 21,3 |
| 1971 | 1.037 | 770 | 9,4 | 14,2 | 23,6 | 23,3 |
| 1972 | 1.211 | 894 | 10,2 | 15,8 | 26,0 | 26,0 |
| 1973 | 1.294 | 954 | 12,7 | 20,4 | 33,1 | 30,2 |
| 1974 | 1.353 | 1.013 | v 14,1 | v 22,6 | v 36,7 | v 34,6 |
| 1973 1 ^o kwartaal | 1.318 | 995 | 11,9 | 19,3 | 31,2 | 29,7 |
| 2 ^o kwartaal | 1.319 | 973 | 12,4 | 20,6 | 33,0 | 31,0 |
| 3 ^o kwartaal | 1.178 | 837 | 11,4 | 18,6 | 30,0 | 26,7 |
| 4 ^o kwartaal | 1.361 | 1.012 | 14,9 | 23,3 | 38,2 | 33,4 |
| 1974 1 ^o kwartaal | 1.426 | 1.079 | 14,2 | 23,4 | 37,6 | 33,4 |
| 2 ^o kwartaal | 1.465 | 1.092 | v 14,7 | v 23,3 | v 38,0 | v 35,6 |
| 3 ^o kwartaal | 1.250 | 937 | v 12,5 | v 19,8 | v 32,3 | v 30,8 |
| 4 ^o kwartaal | 1.269 | 944 | v 15,1 | v 23,8 | v 38,9 | v 38,6 |
| 1975 1 ^o kwartaal | v 1.209 | 756 | | | | |
| 1974 Mei | 1.489 | 1.138 | v 16,0 | v 24,3 | v 40,3 | v 35,5 |
| Juni | 1.423 | 1.048 | v 13,7 | v 22,6 | v 36,3 | v 36,0 |
| Juli | 1.290 | 872 | v 10,2 | v 18,1 | v 28,3 | v 28,0 |
| Augustus | 1.199 | 908 | v 12,6 | v 19,0 | v 31,6 | v 28,2 |
| September | 1.261 | 1.029 | v 14,8 | v 22,4 | v 37,2 | v 36,1 |
| Oktober | 1.375 | 1.102 | v 15,3 | v 25,2 | v 40,5 | v 40,8 |
| November | 1.298 | 926 | v 12,9 | v 24,3 | v 37,2 | v 35,7 |
| December | 1.133 | 803 | v 17,2 | v 21,8 | v 39,0 | v 39,3 |
| 1975 Januari | 1.287 | 835 | | | | |
| Februari | 1.147 | 739 | | | | |
| Maart | v 1.193 | 693 | | | | |
| April | v 1.000 | | | | | |
| Mei | v 1.068 | | | | | |

IV · 5. — BOUWNIJVERHEID

Bronnen : Ministerie van Openbare Werken, Bestuur van Stedebouw [kolommen (1) en (6)]. — N.I.S. [kolommen (2) tot (5) en (7) tot (11)].

| Maandgemiddelden of maanden | Woningen | | | | | Overige gebouwen | | | | | Indexcijfer van de produktie 1970=100 1 |
|------------------------------------|----------------------|------------------|----------------------------------|----------------------|----------------------------------|----------------------|------------------|----------------------------------|----------------------|----------------------------------|---|
| | Gunstige adviezen | Bouwvergunningen | | Begonnen gebouwen | | Gunstige adviezen | Bouwvergunningen | | Begonnen gebouwen | | |
| | | Aantal | Volume | Aantal | Volume | | Aantal | Volume | Aantal | Volume | |
| | (duizen- den) | (duizen- den) | (duizen- den m ³) | (duizen- den) | (duizen- den m ³) | (duizen- den) | (duizen- den) | (duizen- den m ³) | (duizen- den) | (duizen- den m ³) | |
| (1) | (2) | (3) | (4) | (5) | (6) | (7) | (8) | (9) | (10) | (11) | |
| 1967 | | 5,8 | 2.773 | | | | 0,7 | 2.154 | | | 89 |
| 1968 | 2,7 | 5,3 | 2.598 | 3,9 | 2.004 | 1,4 | 0,6 | 1.994 | 0,4 | 1.376 | 84 |
| 1969 | 3,3 | 6,1 | 3.074 | 4,7 | 2.374 | 1,6 | 0,9 | 2.426 | 0,6 | 1.721 | 87 |
| 1970 | 2,5 | 5,0 | 2.506 | 3,6 | 1.861 | 1,3 | 0,7 | 2.799 | 0,5 | 1.949 | 100 |
| 1971 | 2,0 | 3,9 | 1.992 | 3,5 | 1.839 | 0,9 | 0,4 | 2.268 | 0,5 | 2.225 | 99 |
| 1972 | 3,5 | 6,2 | 3.231 | 4,3 | 2.321 | 1,0 | 0,6 | 2.801 | 0,5 | 2.290 | 99 |
| 1973 | 3,8 | 6,7 | 3.483 | 5,1 | 2.677 | 1,1 | 0,7 | 3.034 | 0,5 | 2.281 | 93 |
| 1974 | 3,9 | 7,4 | 3.844 | 5,4 | 2.890 | 1,1 | 0,6 | 3.459 | 0,5 | 2.523 | 99 |
| 1973 1 ^o kwartaal | 4,2 | 6,8 | 3.607 | 4,8 | 2.443 | 0,9 | 0,6 | 2.664 | 0,4 | 1.937 | — |
| 2 ^o kwartaal | 4,1 | 7,2 | 3.822 | 6,4 | 3.420 | 1,2 | 0,8 | 3.134 | 0,6 | 3.240 | — |
| 3 ^o kwartaal | 3,5 | 6,9 | 3.463 | 4,9 | 2.587 | 1,1 | 0,8 | 3.666 | 0,5 | 1.985 | — |
| 4 ^o kwartaal | 3,4 | 5,7 | 3.089 | 4,4 | 2.258 | 1,2 | 0,7 | 2.671 | 0,4 | 1.962 | — |
| 1974 1 ^o kwartaal | 3,8 | 7,4 | 3.881 | 4,8 | 2.599 | 1,1 | 0,7 | 3.878 | 0,4 | 1.938 | — |
| 2 ^o kwartaal | 4,6 | 8,9 | 4.691 | 7,2 | 3.807 | 1,2 | 0,8 | 3.330 | 0,6 | 3.354 | — |
| 3 ^o kwartaal | 4,0 | 8,1 | 4.133 | 5,6 | 2.982 | 1,1 | 0,6 | 3.227 | 0,5 | 2.273 | — |
| 4 ^o kwartaal | 3,0 | 5,0 | 2.676 | 4,5 | 2.171 | 0,9 | 0,4 | 3.406 | 0,4 | 2.528 | — |
| 1975 1 ^o kwartaal | 2,9 | | | | | 0,8 | | | | | |
| 1974 Mei | 4,6 | 9,9 | 5.090 | 8,0 | 4.249 | 1,3 | 0,8 | 3.450 | 0,7 | 4.213 | 96 |
| Juni | 4,6 | 7,5 | 4.127 | 5,5 | 2.984 | 1,2 | 0,7 | 2.988 | 0,5 | 1.882 | 97 |
| Juli | 4,9 | 9,9 | 4.770 | 4,6 | 2.414 | 1,4 | 0,8 | 3.710 | 0,4 | 1.511 | 97 |
| Augustus | 3,8 | 6,9 | 3.536 | 6,6 | 3.556 | 1,0 | 0,6 | 3.083 | 0,6 | 2.833 | 97 |
| September | 3,2 | 7,4 | 4.093 | 5,6 | 2.977 | 1,0 | 0,5 | 2.889 | 0,5 | 2.476 | 97 |
| Oktober | 3,4 | 5,4 | 2.972 | 4,6 | 2.452 | 1,2 | 0,5 | 3.116 | 0,4 | 1.794 | 97 |
| November | 2,9 | 5,0 | 2.624 | 4,2 | 2.251 | 0,7 | 0,4 | 2.918 | 0,4 | 3.133 | 98 |
| December | 2,6 | 4,7 | 2.433 | 3,6 | 1.810 | 0,8 | 0,4 | 4.184 | 0,3 | 2.656 | 99 |
| 1975 Januari | 3,0 | 5,2 | 3.151 | 5,0 | 2.438 | 0,8 | | 1.955 | | 1.010 | 99 |
| Februari | 3,0 | | | | | 0,9 | | | | | 99 |
| Maart | 2,8 | | | | | 0,8 | | | | | 99 |
| April | 3,4 | | | | | 1,0 | | | | | |
| Mei | 3,3 | | | | | 0,8 | | | | | |

¹ Openbare en particuliere bouwwerken. *Maandindexcijfers* : voortschrijdende gemiddelden van de laatste twaalf maanden van het niet voor seizoen maar wel voor de ongelijke samenstelling van de maanden gecorrigeerde indexcijfer van de produktie. *Jaarindexcijfers* : gemiddelden van

het niet voor seizoen maar wel voor de ongelijke samenstelling van de maanden gecorrigeerde indexcijfer van de produktie van de twaalf overeenstemmende maanden en niet het gemiddelde van de maandindexcijfers.

**IV - 6. — VERGELIJKENDE EVOLUTIE VAN DE INDUSTRIËLE PRODUKTIE
DER E.E.G.-LANDEN**

Algemene indexcijfers van de industriële produktie (aangepast voor seizoenschommelingen)

Basis 1970 = 100

Bron : O.E.S.O.

| | Gezamenlijke E.E.G.-landen (8 landen ¹) | | | België | | | Duitse Bondsrepubliek ² | | |
|-------------------------------|--|------|--------------------------------|---------------------|-------|--------------------------------|------------------------------------|------|--------------------------------|
| | 1972 | 1973 | Schommel. in procenten * | 1972 | 1973 | Schommel. in procenten * | 1972 | 1973 | Schommel. in procenten * |
| 1 ^o kwartaal | 103 | 112 | + 8,7 | 108 | 115 | + 6,5 | 103 | 113 | + 9,7 |
| 2 ^o kwartaal | 105 | 114 | + 8,6 | 109 | 114 | + 4,6 | 105 | 114 | + 8,4 |
| 3 ^o kwartaal | 106 | 116 | + 9,4 | 108 | 115 | + 6,5 | 105 | 114 | + 8,1 |
| 4 ^o kwartaal | 110 | 117 | + 6,4 | 114 | 118 | + 3,5 | 110 | 116 | + 5,7 |
| | 1973 | 1974 | | 1973 | 1974 | | 1973 | 1974 | |
| 1 ^o kwartaal | 112 | 116 | + 3,6 | 115 | 123 | + 7,0 | 113 | 114 | + 1,2 |
| 2 ^o kwartaal | 114 | 118 | + 3,5 | 114 | 124 | + 8,8 | 114 | 114 | + 0,4 |
| 3 ^o kwartaal | 116 | 117 | + 0,9 | 115 | 121 | + 5,2 | 114 | 112 | - 1,1 |
| 4 ^o kwartaal | 117 | 111 | - 5,1 | 118 | 117 | - 0,8 | 116 | 109 | - 6,0 |
| | Frankrijk | | | Verenigd Koninkrijk | | | Italië | | |
| | 1972 | 1973 | Schommel. in procenten * | 1972 | 1973 | Schommel. in procenten * | 1972 | 1973 | Schommel. in procenten * |
| 1 ^o kwartaal | 108 | 118 | + 9,3 | 97 | 110 | + 13,4 | 103 | 105 | + 1,9 |
| 2 ^o kwartaal | 110 | 120 | + 9,1 | 102 | 110 | + 7,8 | 104 | 115 | + 11,0 |
| 3 ^o kwartaal | 112 | 122 | + 8,9 | 103 | 111 | + 7,8 | 102 | 118 | + 16,0 |
| 4 ^o kwartaal | 116 | 122 | + 5,2 | 106 | 110 | + 3,8 | 108 | 118 | + 9,9 |
| | 1973 | 1974 | | 1973 | 1974 | | 1973 | 1974 | |
| 1 ^o kwartaal | 118 | 125 | + 5,9 | 110 | 104 | - 5,5 | 105 | 123 | + 17,1 |
| 2 ^o kwartaal | 120 | 126 | + 5,0 | 110 | 110 | ... | 115 | 126 | + 9,3 |
| 3 ^o kwartaal | 122 | 127 | + 4,1 | 111 | 111 | ... | 118 | 119 | + 0,6 |
| 4 ^o kwartaal | 122 | 118 | - 3,3 | 110 | 107 | - 2,7 | 118 | 109 | - 7,9 |
| | Nederland | | | Ierland | | | Groothertogdom Luxemburg | | |
| | 1972 | 1973 | Schommel. in procenten * | 1972 | 1973 | Schommel. in procenten * | 1972 | 1973 | Schommel. in procenten * |
| 1 ^o kwartaal | 109 | 115 | + 5,5 | 106 | 119 | + 12,3 | 97 | 114 | + 18,6 |
| 2 ^o kwartaal | 110 | 116 | + 5,5 | 106 | 120 | + 13,2 | 102 | 112 | + 10,1 |
| 3 ^o kwartaal | 111 | 119 | + 7,2 | 110 | 120 | + 9,1 | 104 | 115 | + 10,3 |
| 4 ^o kwartaal | 114 | 121 | + 6,1 | 113 | 121 | + 7,1 | 108 | 120 | + 11,0 |
| | 1973 | 1974 | | 1973 | 1974 | | 1973 | 1974 | |
| 1 ^o kwartaal | 115 | 122 | + 6,1 | 119 | 127 | + 6,7 | 114 | 124 | + 8,8 |
| 2 ^o kwartaal | 116 | 122 | + 5,2 | 120 | 124 | + 3,3 | 112 | 119 | + 6,1 |
| 3 ^o kwartaal | 119 | 124 | + 4,2 | 120 | 121 | + 0,8 | 115 | 120 | + 4,6 |
| 4 ^o kwartaal | 121 | 120 | - 0,8 | 121 | | | 120 | 114 | - 5,4 |

* Schommelingsprocent tegenover het indexcijfer van het overeenstemmende kwartaal van het vorige jaar.

¹ België, Duitse Bondsrepubliek, Frankrijk, Verenigd Koninkrijk, Italië,

Nederland, Ierland en Groothertogdom Luxemburg. Denemarken bezit geen indexcijfer van de industriële produktie.

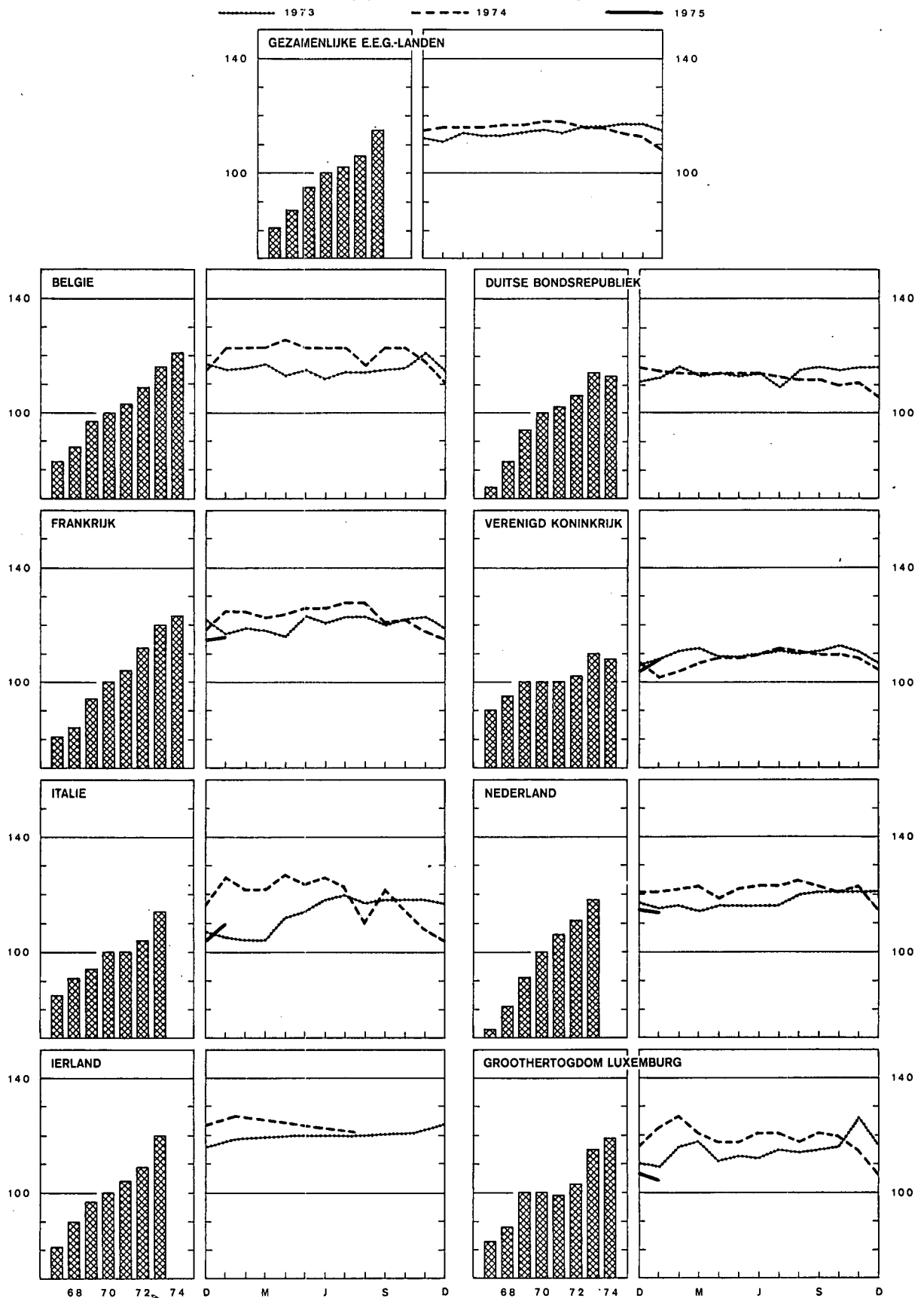
² West-Berlijn inbegrepen.

IV - 6. — VERGELIJKENDE EVOLUTIE VAN DE INDUSTRIELE PRODUCTIE DER E.E.G.-LANDEN

Algemene indexcijfers van de industriële produktie (O.E.S.O.)

Basis 1970 = 100

(Aangepast voor seizoensschommelingen)



V. — DIENSTEN

1. — VERVOER

a. — Activiteit van de N.M.B.S. en de SABENA

Bronnen : N.M.B.S. en SABENA.

| Maandgemiddelden of maanden | N.M.B.S. | | | | | SABENA | |
|------------------------------------|--------------------------------------|---|--|----------------------|-----------|--------------------------------------|-----------------------|
| | Reizigers- vervoer | Goederenvervoer (volledige wagonladingen) | | | | Geregeld en betalend luchtverkeer | |
| | | Aantal reizigers-km | Aantal productieve ton-km ¹ | Totaal tonnenmaat | waarvan : | | |
| | brandstoffen en minerale oliën | | | | ertsen | (miljoenen passagiers- km) | (miljoenen ton-km) |
| (miljoenen) | | (duizenden tonnen) | | | | | |
| 1967 | 711 | 507 | 4.925 | 1.576 | 1.259 | 162,8 | 22,8 |
| 1968 | 681 | 556 | 5.273 | 1.621 | 1.321 | 164,7 | 25,3 |
| 1969 | 686 | 618 | 5.769 | 1.655 | 1.450 | 183,9 | 31,4 |
| 1970 | 688 | 651 | 5.931 | 1.592 | 1.508 | 203,9 | 34,4 |
| 1971 | 702 | 611 | 5.535 | 1.457 | 1.379 | 226,6 | 38,0 |
| 1972 | 681 | 624 | 5.778 | 1.495 | 1.447 | 257,7 | 42,6 |
| 1973 | 674 | 682 | 6.294 | 1.556 | 1.704 | 304,1 | 48,0 |
| 1974 | 690 | 762 | 6.841 | 1.697 | 1.846 | 331,3 | 54,4 |
| 1973 1 ^o kwartaal | 680 | 694 | 6.472 | 1.597 | 1.744 | 241,1 | 42,4 |
| 2 ^o kwartaal | 686 | 680 | 6.433 | 1.603 | 1.749 | 313,6 | 49,4 |
| 3 ^o kwartaal | 645 | 635 | 5.822 | 1.403 | 1.656 | 409,2 | 57,1 |
| 4 ^o kwartaal | 686 | 704 | 6.448 | 1.620 | 1.666 | 252,7 | 42,9 |
| 1974 1 ^o kwartaal | 695 | 729 | 6.749 | 1.688 | 1.795 | 257,0 | 46,1 |
| 2 ^o kwartaal | 709 | 784 | 7.127 | 1.692 | 1.890 | 342,1 | 56,2 |
| 3 ^o kwartaal | 664 | 750 | 6.613 | 1.649 | 1.854 | 438,9 | 63,8 |
| 4 ^o kwartaal | 691 | 775 | 6.875 | 1.759 | 1.847 | 286,9 | 51,4 |
| 1975 1 ^o kwartaal | 695 | 662 | 5.850 | 1.572 | 1.640 | 272,6 | 48,9 |
| 1974 April | 687 | 754 | 6.973 | 1.743 | 1.860 | 337,3 | 54,6 |
| Mei | 714 | 793 | 7.312 | 1.755 | 1.932 | 314,0 | 54,7 |
| Juni | 727 | 806 | 7.096 | 1.578 | 1.877 | 375,1 | 59,3 |
| Juli | 649 | 792 | 6.887 | 1.733 | 2.022 | 448,0 | 63,6 |
| Augustus | 644 | 744 | 6.482 | 1.577 | 1.830 | 456,0 | 65,5 |
| September | 698 | 715 | 6.469 | 1.637 | 1.709 | 412,7 | 62,2 |
| Oktober | 701 | 847 | 7.531 | 1.858 | 2.008 | 320,0 | 54,9 |
| November | 697 | 718 | 6.398 | 1.720 | 1.671 | 243,4 | 47,4 |
| December | 675 | 759 | 6.695 | 1.699 | 1.861 | 297,4 | 51,9 |
| 1975 Januari | 695 | 668 | 5.971 | 1.678 | 1.770 | 291,9 | 48,7 |
| Februari | 686 | 665 | 5.941 | 1.617 | 1.620 | 223,4 | 42,1 |
| Maart | 705 | 652 | 5.639 | 1.422 | 1.529 | 302,5 | 55,8 |
| April | | | | | | 284,3 | 49,5 |

¹ De productieve ton-km hebben betrekking op het commercieel vervoer (met uitsluiting van het dienstvervoer) : het is de som van de verme-

nigvuldigingen van het gewicht van elke verzending met de afstand van het traject.

Y - 1b. — Zeevaart

Y - 1c. — Binnen-
scheepvaart

Bronnen : Havenbestuur te Antwerpen [kol. (1)], te Gent [kol. (4)], Maatschappij van de Brugse secvaartinrichtingen N.V. [kol. (7)], N.I.S. (overige kolommen).

Bron : N.I.S.

| Maandgemiddelden of maanden | Haven van Antwerpen | | | Haven van Gent | | | Havens van Brugge en Zeebrugge | | | Totaal verkeer ¹ | |
|----------------------------------|--|---|-----------------|--|---|-----------------|--|---|-----------------|-------------------------------------|-----------------------|
| | Laad- vermogen van de binnen- gekomen schepen (duizenden register- tonnen) | Goederen (duizenden metrische tonnen) | | Laad- vermogen van de binnen- gekomen schepen (duizenden register- tonnen) | Goederen (duizenden metrische tonnen) | | Laad- vermogen van de binnen- gekomen schepen (duizenden register- tonnen) | Goederen (duizenden metrische tonnen) | | (duizenden metrische tonnen)- | (miljoenen ton-km) |
| | | Binnen- gekomen | Ver- trokken | | Binnen- gekomen | Ver- trokken | | Binnen- gekomen | Ver- trokken | | |
| | | (1) | (2) | | (3) | (4) | | (5) | (6) | | |
| 1967 | 4.872 | 3.516 | 1.688 | 125 | 136 | 74 | 417 | 96 | 39 | 7.111 | 522 |
| 1968 | 5.127 | 4.042 | 1.991 | 131 | 108 | 97 | 684 | 304 | 50 | 7.778 | 554 |
| 1969 | 5.461 | 4.069 | 1.921 | 419 | 373 | 331 | 981 | 635 | 67 | 7.721 | 572 |
| 1970 | 5.658 | 4.565 | 1.946 | 476 | 463 | 303 | 1.005 | 615 | 71 | 7.630 | 558 |
| 1971 | 5.433 | 3.864 | 2.037 | 572 | 608 | 208 | 1.222 | 593 | 62 | 7.947 | 561 |
| 1972 | 5.366 | 3.183 | 2.490 | 688 | 634 | 341 | 1.485 | 623 | 85 | 8.034 | 563 |
| 1973 | 5.305 | 3.406 | 2.527 | 676 | 809 | 414 | 1.637 | 732 | 96 | 8.482 | 541 |
| 1974 | | 3.522 | 2.788 | 765 | 853 | 399 | 1.814 | 697 | 130 | | |
| 1972 4 ^e kwartaal ... | 5.354 | 3.341 | 2.681 | 763 | 849 | 354 | 1.443 | 517 | 112 | 8.162 | 579 |
| 1973 1 ^e kwartaal ... | 5.274 | 2.985 | 2.593 | 641 | 873 | 360 | 1.535 | 442 | 83 | 8.475 | 568 |
| 2 ^e kwartaal ... | 5.313 | 3.466 | 2.564 | 568 | 682 | 340 | 1.709 | 831 | 105 | 7.978 | 474 |
| 3 ^e kwartaal ... | 5.362 | 3.528 | 2.386 | 773 | 687 | 440 | 1.661 | 861 | 108 | 8.695 | 563 |
| 4 ^e kwartaal ... | 5.270 | 3.645 | 2.566 | 723 | 995 | 517 | 1.645 | 796 | 88 | 8.780 | 560 |
| 1974 1 ^e kwartaal ... | 5.050 | 3.534 | 2.583 | 671 | 749 | 309 | 1.499 | 477 | 130 | | |
| 2 ^e kwartaal ... | 5.550 | 3.500 | 2.726 | 790 | 879 | 537 | 1.980 | 717 | 135 | | |
| 3 ^e kwartaal ... | 5.365 | 3.833 | 3.042 | 847 | 925 | 322 | 1.887 | 958 | 139 | | |
| 4 ^e kwartaal ... | | 3.223 | 2.800 | 750 | 857 | 428 | 1.892 | 637 | 114 | | |
| 1973 December | 5.359 | 3.512 | 2.574 | 627 | 817 | 466 | 1.607 | 1.310 | 74 | 8.022 | 514 |
| 1974 Januari | 5.307 | 3.903 | 2.576 | 594 | 889 | 606 | 1.367 | 189 | 106 | | |
| Februari | 4.872 | 3.612 | 2.562 | 679 | 654 | 102 | 1.548 | 659 | 189 | | |
| Maart | 4.970 | 3.086 | 2.611 | 741 | 705 | 220 | 1.583 | 582 | 96 | | |
| April | 5.220 | 3.275 | 2.769 | 681 | 898 | 434 | 1.704 | 847 | 132 | | |
| Mei | 5.754 | 3.624 | 2.459 | 827 | 989 | 522 | 2.167 | 711 | 113 | | |
| Juni | 5.675 | 3.601 | 2.949 | 861 | 750 | 656 | 2.069 | 592 | 160 | | |
| Juli | 5.377 | 4.477 | 3.072 | 874 | 867 | 320 | 2.025 | 1.569 | 165 | | |
| Augustus | 5.452 | 3.606 | 2.735 | 894 | 949 | 531 | 1.817 | 678 | 145 | | |
| September ... | 5.265 | 3.416 | 3.318 | 774 | 958 | 114 | 1.818 | 627 | 108 | | |
| Oktober | | 3.746 | 3.193 | 720 | 791 | 632 | 1.825 | 504 | 151 | | |
| November | | 3.195 | 2.519 | 793 | 907 | 390 | 1.906 | 603 | 107 | | |
| December | | 2.728 | 2.689 | 737 | 874 | 262 | 1.945 | 804 | 85 | | |

¹ Binnenlands vervoer + invoer + uitvoer + doorvoer.

Y - 2. — TOERISME

Overnachtingen van toeristen in België ¹
(Duizenden)

Bron : N.I.S.

| Maandgemiddelden of maanden | Totaal | waarvan land van gewone verblijfplaats | | | | | |
|------------------------------------|--------|--|-----------|-----------|---------------------|-----------------------|------------------------------|
| | | België | Frankrijk | Nederland | Verenigd Koninkrijk | Duitse Bondsrepubliek | Verenigde Staten van Amerika |
| 1967 | 2.098 | 1.552 | 110 | 105 | 114 | 72 | 40 |
| 1968 | 2.083 | 1.560 | 101 | 115 | 98 | 72 | 35 |
| 1969 | 2.167 | 1.590 | 88 | 132 | 82 | 75 | 38 |
| 1970 | 2.236 | 1.646 | 91 | 131 | 106 | 86 | 42 |
| 1971 | 2.288 | 1.661 | 98 | 145 | 104 | 99 | 43 |
| 1972 | 2.163 | 1.600 | 97 | 142 | 87 | 93 | 41 |
| 1973 | 2.267 | 1.667 | 91 | 143 | 90 | 105 | 43 |
| 1974 | 2.282 | 1.671 | 86 | 148 | 84 | 110 | 48 |
| 1972 4 ^o kwartaal | 590 | 338 | 40 | 31 | 29 | 35 | 25 |
| 1973 1 ^o kwartaal | 427 | 204 | 37 | 22 | 24 | 30 | 24 |
| 2 ^o kwartaal | 2.154 | 1.500 | 103 | 114 | 126 | 133 | 50 |
| 3 ^o kwartaal | 5.874 | 4.623 | 182 | 407 | 177 | 219 | 68 |
| 4 ^o kwartaal | 614 | 339 | 42 | 29 | 33 | 39 | 31 |
| 1974 1 ^o kwartaal | 460 | 204 | 39 | 24 | 29 | 36 | 42 |
| 2 ^o kwartaal | 2.212 | 1.580 | 90 | 122 | 115 | 114 | 54 |
| 3 ^o kwartaal | 5.804 | 4.561 | 166 | 410 | 155 | 250 | 64 |
| 4 ^o kwartaal | 652 | 337 | 48 | 37 | 36 | 40 | 31 |
| 1974 Januari | 424 | 190 | 34 | 20 | 25 | 33 | 40 |
| Februari | 437 | 197 | 36 | 24 | 25 | 34 | 38 |
| Maart | 519 | 226 | 46 | 27 | 36 | 41 | 48 |
| April | 1.728 | 1.290 | 75 | 50 | 93 | 77 | 37 |
| Mei | 1.848 | 1.244 | 95 | 103 | 122 | 84 | 56 |
| Juni | 3.060 | 2.207 | 100 | 212 | 130 | 181 | 69 |
| Juli | 8.122 | 6.509 | 144 | 822 | 161 | 223 | 72 |
| Augustus | 7.361 | 5.892 | 247 | 320 | 190 | 411 | 59 |
| September | 1.928 | 1.281 | 107 | 88 | 114 | 117 | 61 |
| Oktober | 736 | 344 | 55 | 48 | 52 | 55 | 44 |
| November | 611 | 294 | 51 | 31 | 31 | 37 | 29 |
| December | 609 | 373 | 39 | 33 | 24 | 29 | 21 |
| 1975 Januari | 430 | 193 | 48 | 26 | 27 | 28 | 25 |

¹ Incl. de overnachtingen op kampeertreinen.

V - 3. — BINNENLANDSE HANDEL

a. — Indexcijfers van de verkoop

Totaal van de detailhandel

Basis 1970 = 100

Bron : N.I.S.

| Maandgemiddelden of maanden | Indexcijfers naar de vorm van distributie | | | | | Indexcijfers naar categorieën produkten | | | | Algemeen indexcijfer | |
|------------------------------------|---|-------------|----------------------|------------------|---------------------------|---|---------------------------------|--------------------------|---------------|----------------------|---------------------------------------|
| | Kleine detailhandel | Warenhuizen | Verbruikscoöperaties | Filiaalbedrijven | Supermarkten ¹ | Levensmiddelen ² | Textiel en kleding ³ | Meublering en huishouden | Overige waren | Waarde-indexcijfer | Hoeveelheids-indexcijfer ⁴ |
| 1967 | 82 | 79 | 95 | 55 | 60 | 83 | 78 | 74 | 74 | 78 | 85 |
| 1968 | 87 | 82 | 97 | 67 | 68 | 87 | 83 | 81 | 81 | 83 | 89 |
| 1969 | 94 | 90 | 98 | 83 | 84 | 92 | 94 | 91 | 91 | 92 | 95 |
| 1970 | 100 | 100 | 100 | 100 | 100 | 100 | 100 | 100 | 100 | 100 | 100 |
| 1971 | 105 | 107 | 100 | 120 | 120 | 104 | 107 | 122 | 107 | 108 | 104 |
| 1972 | 115 | 122 | 100 | 138 | 128 | 113 | 115 | 140 | 126 | 120 | 113 |
| 1973 | 129 | 137 | 97 | 161 | 155 | 124 | 135 | 171 | 141 | 138 | 121 |
| 1974 | v 147 | 156 | 97 | 191 | 184 | v 139 | v 158 | v 204 | v 164 | v 159 | v 124 |
| 1972 4 ^o kwartaal | 126 | 143 | 104 | 156 | 137 | 122 | 134 | 161 | 137 | 134 | 122 |
| 1973 1 ^o kwartaal | 116 | 118 | 95 | 145 | 135 | 114 | 108 | 154 | 133 | 124 | 111 |
| 2 ^o kwartaal | 133 | 134 | 98 | 159 | 149 | 122 | 151 | 171 | 143 | 140 | 124 |
| 3 ^o kwartaal | 122 | 128 | 91 | 150 | 156 | 121 | 119 | 164 | 133 | 130 | 114 |
| 4 ^o kwartaal | 145 | 165 | 104 | 189 | 180 | 141 | 162 | 197 | 155 | 157 | 135 |
| 1974 1 ^o kwartaal | v 129 | 133 | 95 | 169 | 159 | v 126 | v 126 | v 178 | v 146 | v 139 | v 116 |
| 2 ^o kwartaal | v 152 | 152 | 98 | 186 | 180 | v 137 | v 171 | v 206 | v 169 | v 161 | v 128 |
| 3 ^o kwartaal | v 143 | 154 | 94 | 189 | 189 | v 138 | v 146 | v 202 | v 162 | v 155 | v 119 |
| 4 ^o kwartaal | v 164 | 186 | 101 | 222 | 209 | v 155 | v 189 | v 231 | v 180 | v 179 | v 133 |
| 1974 Januari | v 126 | 131 | 94 | 164 | 152 | v 124 | v 123 | v 172 | v 140 | v 135 | v 114 |
| Februari | v 121 | 125 | 88 | 157 | 152 | v 119 | v 111 | v 168 | v 140 | v 131 | v 109 |
| Maart | v 139 | 143 | 103 | 185 | 174 | v 134 | v 145 | v 194 | v 157 | v 150 | v 124 |
| April | v 148 | 147 | 100 | 184 | 176 | v 134 | v 177 | v 195 | v 160 | v 157 | v 127 |
| Mei | v 155 | 154 | 98 | 191 | 183 | v 138 | v 172 | v 212 | v 176 | v 165 | v 131 |
| Juni | v 153 | 155 | 95 | 183 | 181 | v 137 | v 165 | v 210 | v 172 | v 162 | v 127 |
| Juli | v 141 | 160 | 94 | 189 | 190 | v 135 | v 149 | v 200 | v 164 | v 155 | v 119 |
| Augustus | v 137 | 151 | 96 | 187 | 198 | v 142 | v 127 | v 193 | v 155 | v 151 | v 115 |
| September | v 150 | 152 | 92 | 191 | 178 | v 137 | v 161 | v 213 | v 168 | v 160 | v 122 |
| Oktober | v 161 | 166 | 103 | 221 | 194 | v 147 | v 200 | v 221 | v 177 | v 174 | v 132 |
| November | v 144 | 178 | 93 | 203 | 204 | v 143 | v 162 | v 198 | v 165 | v 160 | v 119 |
| December | v 187 | 214 | 108 | 242 | 230 | v 177 | v 204 | v 274 | v 199 | v 202 | v 149 |
| 1975 Januari | v 144 | 147 | 94 | 204 | 193 | v 142 | v 145 | v 193 | v 173 | v 159 | v 117 |

¹ Kleine en middelmatige supermarkten met gehele of gedeeltelijke zelfbediening.

² Voor de kleine detailhandel, inclusief tabak.

³ Inclusief textiel voor stoffering.

⁴ Waarde-indexcijfer gedeeld door het algemene prijsindexcijfer bij consumptie zonder de diensten.

V - 3b. — Verkoop op afbetaling

1° — Algemene resultaten

Bron : N.I.S.

| | Aantal lopende contracten aan het einde van het halfjaar (duizenden) | | | | Uitstaande kredieten aan het einde van het halfjaar (miljarden franken) | | | | Kredieten verleend in de loop van het halfjaar (miljarden franken) | | | |
|------------------------------------|--|-------------------|--------|--|---|-------------------|--------|--|--|-------------------|--------|--|
| | Totaal | Financiering door | | | Totaal | Financiering door | | | Totaal | Financiering door | | |
| | | verkopers | banken | financieringsinstellingen of particulieren | | verkopers | banken | financieringsinstellingen of particulieren | | verkopers | banken | financieringsinstellingen of particulieren |
| 1972 1 ^e halfjaar | 1.929 | 1.302 | 188 | 439 | 29,3 | 9,9 | 11,0 | 8,4 | 13,0 | 4,8 | 4,2 | 4,0 |
| 2 ^e halfjaar | 1.598 | 936 | 202 | 460 | 33,2 | 10,5 | 12,4 | 10,3 | 13,5 | 4,7 | 4,3 | 4,5 |
| 1973 1 ^e halfjaar | 1.590 | 906 | 218 | 466 | 35,9 | 11,1 | 13,7 | 11,1 | 13,3 | 4,4 | 4,7 | 4,2 |
| 2 ^e halfjaar | 1.726 | 1.061 | 215 | 450 | 35,3 | 10,3 | 13,4 | 11,6 | 11,9 | 3,7 | 4,2 | 4,0 |
| 1974 1 ^e halfjaar | 1.634 | 978 | 222 | 434 | 36,6 | 10,1 | 14,3 | 12,2 | 13,8 | 4,3 | 4,8 | 4,7 |
| 2 ^e halfjaar | 1.550 | 907 | 219 | 424 | 36,4 | 9,7 | 14,3 | 12,4 | 12,0 | 3,8 | 3,9 | 4,3 |

2° — Achterstallige betalingen

| | Aantal schuldenaars die in gebreke gebleven zijn met het betalen van drie of meer vervallen termijnen in de loop van het halfjaar (duizenden) | | | | Totaal der bedragen van drie termijnen die door de schuldenaars, bedoeld in voorgaande kolommen niet werden betaald (miljoenen franken) | | | |
|------------------------------------|--|-------------------|--------|--|--|-------------------|--------|--|
| | Totaal | Financiering door | | | Totaal | Financiering door | | |
| | | verkopers | banken | financieringsinstellingen of particulieren | | verkopers | banken | financieringsinstellingen of particulieren |
| 1971 1 ^e halfjaar | 58 | 37 | 2 | 19 | 136 | 66 | 16 | 54 |
| 2 ^e halfjaar | 53 | 33 | 2 | 18 | 123 | 51 | 12 | 60 |
| 1972 1 ^e halfjaar | 60 | 40 | 3 | 17 | 145 | 64 | 18 | 63 |
| 2 ^e halfjaar | 57 | 40 | 2 | 15 | 151 | 62 | 17 | 72 |
| 1973 1 ^e halfjaar | 63 | 40 | 2 | 21 | 254 | 79 | 43 | 132 |
| 2 ^e halfjaar | 53 | 38 | 2 | 13 | 305 | 89 | 71 | 145 |

3° — Indeling van de kredieten verleend tijdens het halfjaar, volgens de aard der goederen

| | Totaal | Vrachtwagens, bestelwagens, autobussen, zwaar vervoermaterieel | | Landbouwmaterieel, landbouwtractoren, vee | Wagens voor personenvervoer behalve autobussen | | Motoren, scooters, bromfietsen, rijwielen | Textiel, bont, kleding | Boeken | Bedrijfsausrusting excl. de artikelen vermeld in de voorgaande rubrieken (handel, ambachtswaaren, nijverheid, vrije beroepen) | Niet elders vermelde huishoudartikelen en voorwerpen voor persoonlijk gebruik | Diversen waarvan diensten (reizen, herstellen van motorrijtuigen, centrale verwarming, enz.) |
|--|--------|--|----------------|---|--|----------------|---|------------------------|--------|---|---|--|
| | | nieuw | reeds gebruikt | | nieuw | reeds gebruikt | | | | | | |
| Aantal contracten (duizenden) | | | | | | | | | | | | |
| 1972 1 ^e halfjaar | 879 | 5 | 1 | 1 | 81 | 23 | 7 | 237 | 84 | 7 | 431 | 2 |
| 2 ^e halfjaar | 901 | 4 | 1 | 2 | 79 | 22 | 9 | 243 | 91 | 7 | 433 | 10 |
| 1973 1 ^e halfjaar | 849 | 4 | 1 | 1 | 78 | 21 | 8 | 177 | 109 | 6 | 424 | 20 |
| 2 ^e halfjaar | 859 | 4 | 1 | 2 | 58 | 16 | 9 | 192 | 112 | 6 | 438 | 21 |
| 1974 1 ^e halfjaar | 801 | 5 | 1 | 2 | 67 | 16 | 8 | 145 | 118 | 7 | 412 | 20 |
| 2 ^e halfjaar | 824 | 4 | 1 | 1 | 55 | 11 | 7 | 159 | 114 | 6 | 452 | 14 |
| Verleende kredieten (miljarden franken) | | | | | | | | | | | | |
| 1972 1 ^e halfjaar | 13,0 | 1,0 | 0,1 | 0,2 | 6,1 | 0,9 | 0,1 | 0,3 | 0,1 | 1,1 | 3,0 | 0,1 |
| 2 ^e halfjaar | 13,5 | 0,9 | 0,1 | 0,3 | 6,5 | 1,0 | 0,1 | 0,3 | 0,1 | 1,0 | 3,0 | 0,2 |
| 1973 1 ^e halfjaar | 13,3 | 1,2 | 0,1 | 0,2 | 6,1 | 0,9 | 0,1 | 0,2 | 0,2 | 1,1 | 2,5 | 0,7 |
| 2 ^e halfjaar | 11,9 | 1,2 | 0,1 | 0,3 | 4,4 | 0,6 | 0,1 | 0,3 | 0,2 | 1,5 | 2,4 | 0,8 |
| 1974 1 ^e halfjaar | 13,8 | 1,5 | 0,2 | 0,3 | 5,2 | 0,7 | 0,1 | 0,3 | 0,3 | 1,9 | 2,5 | 0,8 |
| 2 ^e halfjaar | 12,0 | 1,3 | 0,1 | 0,3 | 4,2 | 0,5 | 0,1 | 0,3 | 0,3 | 1,6 | 2,7 | 0,6 |
| Verleende kredieten — Indeling in procent van het totaal | | | | | | | | | | | | |
| 1972 1 ^e halfjaar | 100,0 | 7,7 | 0,9 | 1,2 | 47,1 | 7,0 | 0,7 | 2,4 | 1,1 | 8,2 | 23,3 | 0,4 |
| 2 ^e halfjaar | 100,0 | 6,6 | 0,9 | 2,1 | 47,5 | 7,3 | 0,8 | 2,3 | 1,0 | 7,6 | 22,3 | 1,5 |
| 1973 1 ^e halfjaar | 100,0 | 8,8 | 1,0 | 1,7 | 45,8 | 6,7 | 0,8 | 1,5 | 1,4 | 8,5 | 18,3 | 5,5 |
| 2 ^e halfjaar | 100,0 | 9,8 | 1,0 | 2,9 | 36,9 | 5,3 | 0,9 | 2,2 | 1,7 | 12,5 | 20,3 | 6,5 |
| 1974 1 ^e halfjaar | 100,0 | 11,2 | 1,2 | 2,1 | 38,2 | 4,8 | 0,8 | 1,9 | 1,9 | 13,5 | 18,6 | 5,8 |
| 2 ^e halfjaar | 100,0 | 10,8 | 1,2 | 2,8 | 35,1 | 3,9 | 0,8 | 2,3 | 2,1 | 13,4 | 22,6 | 5,0 |

V - 4. — ACTIVITEIT VAN DE VERREKENKAMERS

Debetverrichtingen

| Maandgemiddelden of maanden | Aantal kamers (per einde periode) | Brussel | | | | | | Provincie | | Eindtotaal | |
|------------------------------------|--|----------------------|----------------------|--------------------------------------|----------------------|----------------------|----------------------|----------------------|----------------------|----------------------|----------------------|
| | | Daggeld | | Andere verrichtingen ¹ | | Totaal | | Duizenden stukken | Miljarden franken | Duizenden stukken | Miljarden franken |
| | | Duizenden stukken | Miljarden franken | Duizenden stukken | Miljarden franken | Duizenden stukken | Miljarden franken | | | | |
| 1967 | 39 | 3 | 200 | 1.383 | 406 | 1.386 | 606 | 637 | 128 | 2.023 | 734 |
| 1968 | 39 | 3 | 220 | 1.707 | 474 | 1.709 | 695 | 835 | 146 | 2.544 | 841 |
| 1969 | 39 | 2 | 233 | 2.005 | 585 | 2.007 | 818 | 1.161 | 177 | 3.168 | 995 |
| 1970 | 39 | 3 | 268 | 2.819 | 643 | 2.822 | 911 | 1.546 | 198 | 4.368 | 1.109 |
| 1971 | 40 | 3 | 291 | 3.763 | 795 | 3.766 | 1.086 | 1.623 | 200 | 5.389 | 1.286 |
| 1972 | 40 | 3 | 346 | 5.370 | 1.248 | 5.373 | 1.594 | 1.881 | 213 | 7.254 | 1.807 |
| 1973 | 40 | 3 | 492 | 6.860 | 1.643 | 6.863 | 2.135 | 2.482 | 265 | 9.345 | 2.400 |
| 1974 | 37 | 3 | 463 | 8.106 | 2.059 | 8.109 | 2.527 | 3.077 | 329 | 11.186 | 2.856 |
| 1973 1 ^o kwartaal | 40 | 4 | 524 | 6.993 | 1.461 | 6.997 | 1.985 | 2.281 | 242 | 9.278 | 2.227 |
| 2 ^o kwartaal | 40 | 3 | 484 | 6.682 | 1.411 | 6.685 | 1.895 | 2.443 | 253 | 9.128 | 2.148 |
| 3 ^o kwartaal | 40 | 3 | 522 | 6.490 | 1.759 | 6.493 | 2.281 | 2.380 | 268 | 8.873 | 2.549 |
| 4 ^o kwartaal | 40 | 4 | 439 | 7.274 | 1.939 | 7.278 | 2.378 | 2.825 | 295 | 10.103 | 2.673 |
| 1974 1 ^o kwartaal | 39 | 3 | 434 | 7.651 | 2.246 | 7.654 | 2.680 | 2.890 | 308 | 10.544 | 2.988 |
| 2 ^o kwartaal | 39 | 3 | 380 | 7.761 | 2.263 | 7.764 | 2.643 | 3.055 | 329 | 10.819 | 2.972 |
| 3 ^o kwartaal | 37 | 3 | 422 | 8.064 | 1.902 | 8.067 | 2.324 | 3.003 | 330 | 11.070 | 2.604 |
| 4 ^o kwartaal | 37 | 4 | 633 | 8.948 | 1.828 | 8.952 | 2.461 | 3.359 | 348 | 12.311 | 2.809 |
| 1975 1 ^o kwartaal | 36 | 4 | 619 | 8.600 | 1.935 | 8.604 | 2.554 | 3.165 | 339 | 11.769 | 2.893 |
| 1974 Mei | 39 | 3 | 513 | 8.049 | 2.415 | 8.052 | 2.928 | 3.177 | 340 | 11.229 | 3.268 |
| Juni | 39 | 3 | 304 | 7.371 | 2.179 | 7.374 | 2.483 | 2.887 | 332 | 10.261 | 2.815 |
| Juli | 37 | 3 | 505 | 8.434 | 2.192 | 8.437 | 2.697 | 3.247 | 357 | 11.684 | 3.054 |
| Augustus | 37 | 3 | 381 | 7.512 | 1.727 | 7.515 | 2.108 | 2.775 | 306 | 10.290 | 2.414 |
| September | 37 | 3 | 380 | 8.246 | 1.788 | 8.249 | 2.168 | 2.986 | 327 | 11.235 | 2.495 |
| Oktober | 37 | 4 | 440 | 9.465 | 1.965 | 9.469 | 2.405 | 3.511 | 370 | 12.980 | 2.775 |
| November | 37 | 4 | 690 | 8.142 | 1.655 | 8.146 | 2.345 | 2.966 | 300 | 11.112 | 2.645 |
| December | 37 | 4 | 769 | 9.238 | 1.864 | 9.242 | 2.633 | 3.600 | 374 | 12.842 | 3.007 |
| 1975 Januari | 36 | 4 | 544 | 9.422 | 1.932 | 9.426 | 2.476 | 3.399 | 360 | 12.825 | 2.836 |
| Februari | 36 | 3 | 602 | 8.233 | 2.140 | 8.236 | 2.742 | 2.975 | 325 | 11.211 | 3.067 |
| Maart | 36 | 4 | 711 | 8.145 | 1.734 | 8.149 | 2.445 | 3.123 | 330 | 11.272 | 2.775 |
| April | 35 | 4 | 573 | 9.478 | 2.038 | 9.482 | 2.611 | 3.544 | 392 | 13.026 | 3.003 |
| Mei | 35 | 4 | 677 | 8.480 | 1.945 | 8.484 | 2.622 | 3.192 | 339 | 11.676 | 2.961 |

¹ Effecten, overheidspapier, coupons, overschrijvingen, cheques, wissels, promessen, kwitanties, transacties met het buitenland, enz.

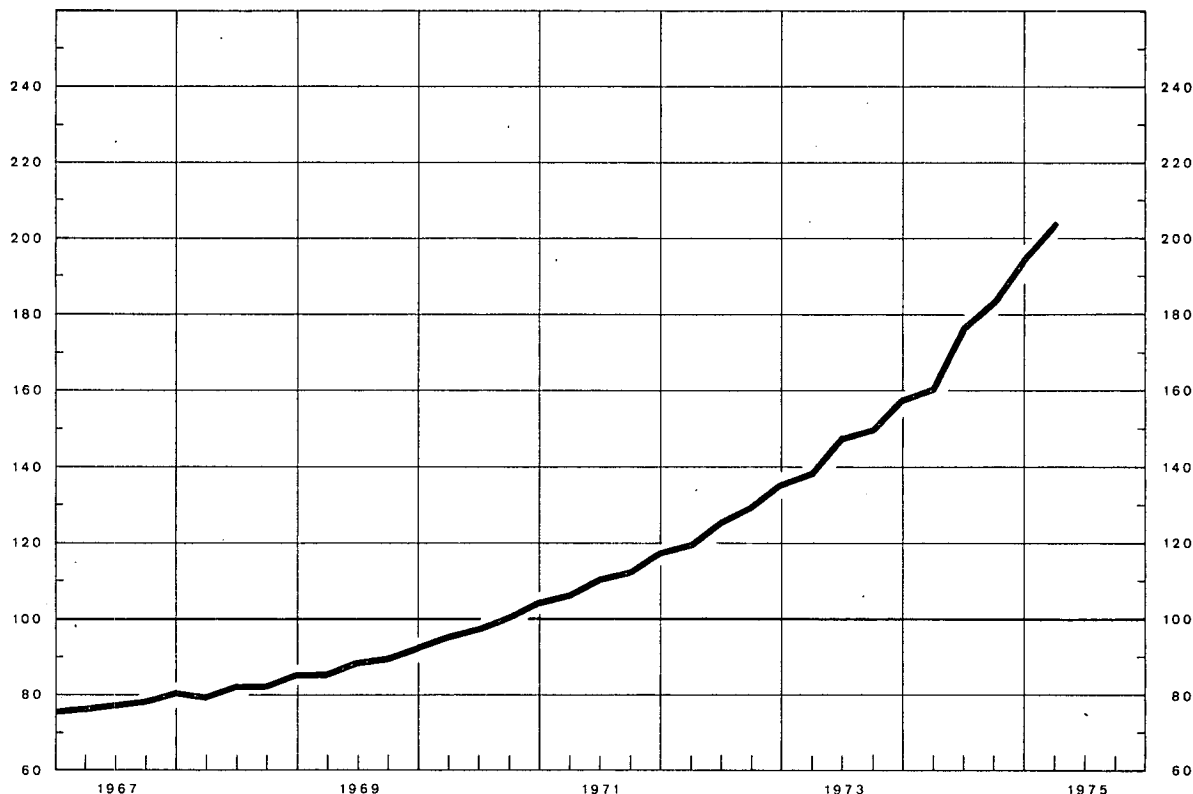
Bibliografische referenties : *Statistisch Jaarboek voor België. — Statistisch Tijdschrift van het N.I.S. — Belgische Economische Statistieken 1960-1970. — Statistisch Jaarboek van de N.M.B.S. — Maandstatistiek over*

de internationale trafiek der havens (N.I.S.). — Les transports maritimes, Etude Annuelle (O.E.S.O.). — Eurostat (Bureau voor de Statistiek der Europese Gemeenschappen).

VI. — INKOMENS

1. — BEZOLDIGINGEN VAN DE WERKNEMERS (mannen en vrouwen)

Indexcijfer van het gemiddeld brutoloon per gewerkt uur
Basis 1970 = 100



Indexcijfers basis 1970 = 100

| Bronnen : | Bezoldigingen der arbeiders in de nijverheid * | | | | Regelingslonen ³ | | | |
|------------------|--|---------------------------|----------------------|----------------------------|---|---------------------------------|----------------------|---------------------------------|
| | Gemiddeld brutoloon per gewerkt uur | Type-uurloon ¹ | | Uurloonkosten ² | Arbeiders | | Bedienden | |
| | | Geschoold arbeider | Ongeschoold arbeider | | Algemeen indexcijfer | waarvan : Verwerkende industrie | Algemeen indexcijfer | waarvan : Verwerkende industrie |
| | | N.B.D. | | I.R.E.S. | Ministerie van Tewerkstelling en Arbeid | | | |
| 1967 | 79 | 80 | 78 | 77 | 80,0 | 80,4 | 83,5 | 82,3 |
| 1968 | 83 | 84 | 83 | 81 | 83,9 | 84,5 | 87,6 | 85,9 |
| 1969 | 89 | 90 | 90 | 88 | 90,6 | 91,9 | 92,7 | 90,6 |
| 1970 | 100 | 100 | 100 | 100 | 100,0 | 100,0 | 100,0 | 100,0 |
| 1971 | 112 | 112 | 112 | 113 | 111,2 | 111,1 | 110,0 | 108,7 |
| 1972 | 128 | 125 | 127 | 131 | 126,1 | 125,7 | 122,1 | 118,2 |
| 1973 | 149 | 143 | 146 | 151 | 145,8 | 147,0 | 138,8 | 131,9 |
| 1974 | v 180 | v 173 | v 178 | v 182 | 176,6 | 177,9 | 165,5 | 156,8 |
| 1973 Maart | 139 | 136 | 139 | 142 | 139,5 | 140,4 | 133,8 | 127,8 |
| Juni | 148 | 141 | 143 | 150 | 143,5 | 144,5 | 136,8 | 130,1 |
| September | 150 | 145 | 148 | 153 | 147,6 | 149,4 | 141,1 | 133,5 |
| December | 158 | 149 | 152 | 160 | 152,3 | 153,6 | 143,7 | 136,0 |
| 1974 Maart | 162 | 157 | 161 | 164 | 160,3 | 162,1 | 152,8 | 147,6 |
| Juni | 177 | 168 | 175 | 179 | 172,1 | 173,3 | 160,8 | 152,4 |
| September | 184 | 178 | 185 | 186 | 182,4 | 183,7 | 171,5 | 161,6 |
| December | v 196 | v 187 | v 193 | v 198 | 191,3 | 192,3 | 176,7 | 165,6 |
| 1975 Maart | v 204 | v 195 | v 204 | v 209 | 201,4 | | 184,9 | |

* Om de indexcijfers op basis 1970 = 100 om te zetten in indexcijfers basis 1968 = 100, volstaat het de huidige cijfers te vermenigvuldigen met de volgende coëfficiënt : gemiddeld brutoloon per gewerkt uur : 1,813; geschoold arbeider : 1,745; ongeschoold arbeider : 1,622; arbeidskosten : 1,981.

¹ Excl. de transportarbeiders.

² Dit indexcijfer, waarin de steenkolenmijnen niet werden opgenomen, geeft de arbeidsuurloonkosten, met inbegrip van de wettelijke maat-

schappelijke lasten door de werkgever gedragen, en niet de kosten per geproduceerde eenheid.

³ Doordat het regelingsloon van de arbeiders een uurloon is en dat van de bedienden een maandloon, brengt een overeengekomen vermindering van de arbeidsduur een stijging mee van het eerste maar niet van het tweede. Bij elke vergelijking van het respectieve beloop van deze indexcijfers moet met dat verschil rekening worden gehouden.

**VI - 2. — GEMIDDELDE BRUTO-UURVERDIENSTE
VAN DE ARBEIDERS IN DE NIJVERHEID**

(In franken per uur)

Bron : N.I.S.

| Groep en tak van industrie | 1972 oktober | 1973 april | 1973 oktober | 1974 april | 1974 oktober |
|--|-----------------|---------------|-----------------|---------------|-----------------|
| <i>Extractieve nijverheid</i> ¹ : | | | | | |
| Steenkolenwinning (arbeiders ondergrond) | 120,24 | 132,45 | 140,51 | 156,12 | 169,25 |
| Bewerking van steenkolen (arbeiders bovengrond) | 89,45 | 97,80 | 103,50 | 115,10 | 126,29 |
| Totaal van de extractieve nijverheid | 107,41 | 114,71 | 123,23 | 137,36 | 149,87 |
| <i>Verwerkende nijverheid</i> ² : | | | | | |
| Cokesfabrieken | 108,07 | 118,41 | 120,40 | 137,07 | 149,34 |
| Aardolieraffinaderij | 143,02 | 154,77 | 158,29 | 174,09 | 190,20 |
| Productie en voorziening van elektrische energie, gas, stoom en warm water | 127,41 | 139,59 | 149,42 | 168,15 | 175,63 |
| Productie en eerste verwerking van metalen | 113,16 | 126,91 | 128,05 | 146,79 | 162,63 |
| Industrie van niet-metaalhoudende minerale produkten | 89,95 | 100,72 | 103,28 | 116,79 | 129,20 |
| Chemische industrie | 99,18 | 109,44 | 111,32 | 129,29 | 139,94 |
| Productie van kunst- en synthetische vezels | 100,27 | 109,80 | 114,18 | 130,07 | 141,15 |
| Vervaardiging van produkten uit metaal (met uitzonde- ring van machines en transportmiddelen) | 88,99 | 98,96 | 102,41 | 112,58 | 128,28 |
| Constructie van machines en mechanisch materieel | 94,23 | 104,40 | 107,99 | 118,19 | 133,94 |
| Kantoor machines en installaties voor informatieverwerking | 78,98 | 88,76 | 91,49 | 100,12 | 116,92 |
| Elektrische en elektronische constructie | 86,96 | 97,79 | 100,59 | 112,12 | 126,83 |
| Automobilbouw en onderdelen | 104,33 | 114,96 | 120,08 | 131,71 | 146,54 |
| Constructie van overige transportmiddelen | 102,11 | 112,95 | 115,78 | 128,62 | 144,76 |
| Vervaardiging van fijnmechanische en optische instrumenten | 79,03 | 88,28 | 91,43 | 101,77 | 117,18 |
| Levensmiddelen, drank en tabak | 80,06 | 84,83 | 91,23 | 100,78 | 114,63 |
| Textiel | 74,68 | 81,93 | 85,20 | 93,87 | 107,06 |
| Leder | 72,66 | 78,01 | 82,04 | 89,51 | 98,11 |
| Schoeisel en kleding | 60,21 | 65,93 | 68,32 | 77,97 | 85,44 |
| Hout en houten meubelen | 80,39 | 84,27 | 88,45 | 99,16 | 115,35 |
| Papier, grafische nijverheid en uitgeverij | 88,85 | 96,85 | 101,94 | 112,90 | 129,86 |
| Rubber en plastic | 85,05 | 92,09 | 97,89 | 110,87 | 122,94 |
| Totaal van de verwerkende nijverheid | 87,58 | 96,34 | 99,83 | 111,45 | 125,28 |
| waarvan : mannen | 95,35 | 104,88 | 108,51 | 121,00 | 136,00 |
| vrouwen | 64,94 | 71,43 | 74,54 | 83,76 | 94,20 |
| <i>Bouwbedrijf en burgerlijke bouwkunde</i> ¹ | 89,71 | 98,26 | 103,26 | 114,64 | 130,07 |
| <i>Algemeen gemiddelde voor de nijverheid</i> : | | | | | |
| Totaal ² | 88,71 | 97,38 | 101,33 | 112,97 | 127,01 |

¹ Mannen alleen.

² Mannen en vrouwen.

**VI - 3. — GEMIDDELDE BRUTO-MAANDVERDIENSTE VAN DE BEDIENDEN
IN DE NIJVERHEID ¹**

(In franken per maand)

Bron : N.I.S.

| Groep en tak van industrie | 1972 oktober | 1973 april | 1973 oktober | 1974 april | 1974 oktober |
|--|-----------------|---------------|-----------------|---------------|-----------------|
| <i>Extractieve nijverheid :</i> | | | | | |
| Winning en bewerking van vaste brandstoffen | 26.874 | 28.544 | 30.708 | 34.166 | 38.503 |
| Totaal van de extractieve nijverheid | 26.140 | 27.882 | 29.759 | 33.024 | 37.082 |
| <i>Verwerkende nijverheid :</i> | | | | | |
| Cokesfabrieken | 27.890 | 30.765 | 31.157 | 34.602 | 38.817 |
| Aardolieraffinaderij | 31.068 | 34.466 | 35.352 | 39.894 | 42.787 |
| Productie en voorziening van elektrische energie, gas, stoom en warm water | 31.801 | 34.696 | 35.757 | 40.091 | 44.027 |
| Productie en eerste verwerking van metalen | 27.561 | 29.718 | 31.502 | 34.226 | 39.533 |
| Industrie van niet-metaalhoudende minerale produkten | 23.354 | 25.404 | 26.645 | 29.621 | 32.847 |
| Chemische industrie | 26.347 | 28.280 | 29.434 | 32.963 | 35.982 |
| Productie van kunst- en synthetische vezels | 32.918 | 35.785 | 36.399 | 39.970 | 42.932 |
| Vervaardiging van produkten uit metaal (met uitzondering van machines en transportmiddelen) | 22.952 | 24.931 | 26.085 | 28.777 | 32.639 |
| Constructie van machines en mechanisch materieel | 24.695 | 26.349 | 27.431 | 30.013 | 33.846 |
| Kantoormachines en installaties voor informatieverwerking | 18.491 | 20.255 | 21.672 | 24.658 | 29.143 |
| Elektrische en elektronische constructie | 23.959 | 25.873 | 26.839 | 28.736 | 33.627 |
| Automobiëlbouw en onderdelen | 26.585 | 28.701 | 29.853 | 31.700 | 35.001 |
| Constructie van overige transportmiddelen | 25.177 | 26.999 | 28.493 | 31.212 | 35.205 |
| Vervaardiging van fijn mechanische en optische instrumenten ... | 23.206 | 25.304 | 26.496 | 28.284 | 31.603 |
| Levensmiddelen, drank en tabak | 21.769 | 23.336 | 24.906 | 26.661 | 29.750 |
| Textiel | 21.128 | 22.880 | 23.792 | 26.481 | 28.878 |
| Leder | 20.875 | 22.426 | 23.925 | 27.046 | 30.286 |
| Schoeisel en kleding | 17.086 | 18.673 | 19.728 | 21.867 | 23.940 |
| Hout en houten meubelen | 19.728 | 21.870 | 22.551 | 25.102 | 27.635 |
| Papier, grafische nijverheid en uitgeverij | 22.376 | 24.198 | 25.609 | 27.901 | 31.626 |
| Rubber en plastic | 23.482 | 25.370 | 26.506 | 29.206 | 31.900 |
| Totaal van de verwerkende nijverheid | 23.841 | 25.711 | 26.953 | 29.458 | 33.097 |
| waarvan : mannen | 26.541 | 28.581 | 29.972 | 32.706 | 36.761 |
| vrouwen | 15.007 | 16.323 | 17.078 | 18.839 | 21.112 |
| Bouwbedrijf en burgerlijke bouwkunde | 22.796 | 24.429 | 25.338 | 27.766 | 31.041 |
| <i>Algemeen gemiddelde voor de nijverheid :</i> | | | | | |
| Totaal | 23.744 | 25.593 | 26.802 | 29.302 | 32.903 |

¹ Mannen en vrouwen.

Bibliografische referenties : *Statistisch Jaarboek voor België. — Statistisch Tijdschrift van het N.I.S. — Service mensuel de Conjoncture de Louvain. — Jaarverslagen van de R.M.Z. — Arbeidsblad. — Belgische*

Economische Statistieken 1960-1970. — Tijdschrift voor Documentatie en Voorlichting, XXXIIe jaargang, deel II, nr 5, november 1957 : « Indexcijfer van de bruto-urbezoldigingen der arbeiders ».

VII. — PRIJSINDEXCIJFERS

1. — INDEXCIJFERS VAN DE WERELDPRIJZEN

Basis 1970 = 100

Bronnen : Comtel Reuter — Moody's Investors Service — Institut für Wirtschaftsforschung Hamburg.

| Daggemiddelden | Reuter-indexcijfer (Londense markt) 1 | Moody-indexcijfer (New Yorkse markt) 2 3 | Indexcijfers van het Hamburgisches Welt-Wirtschafts-Archiv 2 | | | | | |
|------------------------------------|---|--|--|------------------------------|-----------|--------------|--|---|
| | | | Totaal | Grondstoffen bestemd voor de | | | | |
| | | | | voeding | industrie | | | |
| | | | | | Algemeen | Brandstoffen | Voor de produktie van verbruiks-goederen | Voor de produktie van investerings-goederen |
| 1967 | 78,1 | 89,5 | 87,8 | 86,9 | 88,1 | 89,3 | 102,8 | 79,6 |
| 1968 | 88,4 | 88,5 | 87,4 | 85,9 | 88,1 | 90,2 | 99,5 | 80,3 |
| 1969 | 95,4 | 96,3 | 94,1 | 91,9 | 95,3 | 90,1 | 98,4 | 97,6 |
| 1970 | 100,0 | 100,0 | 100,0 | 100,0 | 100,0 | 100,0 | 100,0 | 100,0 |
| 1971 | 93,9 | 91,2 | 101,2 | 103,0 | 100,6 | 111,2 | 105,2 | 88,4 |
| 1972 | 106,1 | 102,1 | 113,4 | 116,7 | 111,9 | 121,4 | 131,4 | 93,6 |
| 1973 | 185,4 | 142,5 | 170,1 | 173,5 | 168,7 | 149,5 | 210,5 | 164,3 |
| 1974 | 233,8 | { 177,5 ⁴ 205,9 ⁵ | 285,4 | 278,5 | 288,6 | 410,5 | 198,5 | 224,3 |
| 1973 1 ^e kwartaal | 148,6 | 121,3 | 137,4 | 144,3 | 134,6 | 129,9 | 177,6 | 117,0 |
| 2 ^e kwartaal | 163,9 | 129,8 | 157,1 | 161,7 | 155,1 | 141,4 | 196,5 | 146,2 |
| 3 ^e kwartaal | 205,2 | 156,5 | 181,5 | 189,1 | 178,2 | 145,2 | 235,3 | 178,6 |
| 4 ^e kwartaal | 224,0 | 162,4 | 204,2 | 198,8 | 206,8 | 181,4 | 232,5 | 215,3 |
| 1974 1 ^e kwartaal | 254,8 | 180,0 | 257,0 | 238,3 | 265,4 | 324,2 | 226,6 | 231,3 |
| 2 ^e kwartaal | 238,3 | { 173,7 ⁶ 196,8 ⁷ | 296,1 | 257,9 | 313,0 | 438,8 | 208,9 | 252,0 |
| 3 ^e kwartaal | 223,4 | 204,6 | 239,8 | 278,6 | 294,8 | 438,3 | 189,0 | 219,5 |
| 4 ^e kwartaal | 218,8 | 210,1 | 298,7 | 339,1 | 281,1 | 440,7 | 169,6 | 194,3 |
| 1975 1 ^e kwartaal | 196,7 | 187,2 | 278,4 | 281,0 | 277,4 | 444,8 | 171,6 | 180,9 |
| 1974 Mei | 241,1 | 171,1 | 299,0 | 262,8 | 315,1 | 439,5 | 204,5 | 258,6 |
| Juni | 228,0 | 196,8 ³ | 291,2 | 256,2 | 306,6 | 439,1 | 202,2 | 240,1 |
| Juli | 222,7 | 205,4 | 287,8 | 259,9 | 300,1 | 438,9 | 198,9 | 226,4 |
| Augustus | 226,5 | 207,0 | 292,5 | 285,7 | 295,5 | 438,4 | 186,6 | 222,0 |
| September | 221,0 | 201,4 | 289,2 | 290,2 | 289,0 | 437,4 | 181,4 | 210,0 |
| Oktober | 221,8 | 211,6 | 293,7 | 317,9 | 283,1 | 437,8 | 174,5 | 199,3 |
| November | 221,3 | 216,2 | 307,4 | 372,1 | 279,1 | 438,2 | 166,3 | 193,4 |
| December | 213,3 | 202,6 | 295,0 | 327,4 | 280,9 | 446,0 | 167,9 | 190,0 |
| 1975 Januari | 202,1 | 191,1 | 287,1 | 302,7 | 280,2 | 447,0 | 168,0 | 187,7 |
| Februari | 195,2 | 188,7 | 277,8 | 282,5 | 275,9 | 443,7 | 170,4 | 179,0 |
| Maart | 192,8 | 181,9 | 270,4 | 257,7 | 276,0 | 443,9 | 176,6 | 176,1 |
| April | 194,8 | 181,5 | 264,9 | 246,7 | 272,8 | 435,8 | 183,1 | 172,4 |
| Mei | 191,9 | 177,7 | 257,3 | 215,1 | 275,9 | 438,3 | 188,2 | 175,1 |

¹ Berekend op basis van prijzen uitgedrukt in pond sterling.

² Berekend op basis van prijzen uitgedrukt in V.S.-dollar.

³ Sedert juni 1974 houdt het Moody-indexcijfer rekening met de contantkoersen van katoen, wol en zijde.

⁴ Gemiddelde van januari tot mei 1974.

⁵ Gemiddelde van juni tot december 1974.

⁶ Gemiddelde van april-mei 1974.

⁷ Maand juni 1974.

VII · 2. — INDEXCIJFERS
VAN HET HAMBURGISCHES WELT-WIRTSCHAFTS-ARCHIV PER PRODUKT ¹

Basis 1970 = 100

Bron : Institut für Wirtschaftsforschung, Hamburg.

| Daggemiddelden | Grondstoffen bestemd voor de voeding | | | | | Grondstoffen bestemd voor de industrie | | | | | | | | |
|------------------------------|--------------------------------------|------------------------------------|-------|-------|---------------------------|--|--------------------------------|---|-----------------------|-----------|--|--------|----------------------|---------------------------|
| | Graan | Genot- middelen en suiker | Olie | Vlees | Zuivel- produk- ten | Brandstoffen | | Voor de produktie van verbruiks- goederen | | | Voor de produktie van investerings- goederen | | | |
| | | | | | | Steen- kolen en cokes | Aardolie en -deri- vaten | Textiel- produk- ten | Huiden en leder | Cellulose | Hout | Rubber | Ijzer en staal | Non- ferro- metalen |
| 1967 | 108,4 | 70,8 | 90,0 | 91,9 | 95,5 | 66,0 | 98,3 | 110,2 | 96,6 | 85,1 | 81,3 | 95,6 | 67,8 | 83,3 |
| 1968 | 103,5 | 70,7 | 94,2 | 92,0 | 93,2 | 66,0 | 99,5 | 107,9 | 88,8 | 80,4 | 80,6 | 108,2 | 65,2 | 87,3 |
| 1969 | 97,7 | 88,2 | 90,9 | 92,8 | 93,7 | 66,8 | 98,9 | 102,3 | 101,6 | 88,7 | 92,3 | 123,8 | 89,3 | 100,3 |
| 1970 | 100,0 | 100,0 | 100,0 | 100,0 | 100,0 | 100,0 | 100,0 | 100,0 | 100,0 | 100,0 | 100,0 | 100,0 | 100,0 | 100,0 |
| 1971 | 101,8 | 100,8 | 99,4 | 110,6 | 112,1 | 110,5 | 111,7 | 105,3 | 112,4 | 107,6 | 101,1 | 82,2 | 86,2 | 84,9 |
| 1972 | 107,8 | 123,8 | 90,5 | 132,9 | 125,5 | 112,9 | 125,0 | 137,3 | 154,5 | 111,1 | 109,6 | 82,6 | 92,8 | 88,5 |
| 1973 | 186,7 | 166,9 | 171,4 | 180,3 | 168,0 | 146,8 | 150,8 | 237,8 | 238,7 | 122,2 | 195,4 | 167,3 | 180,5 | 137,9 |
| 1974 | 253,8 | 340,6 | 268,5 | 177,9 | 174,5 | 220,9 | 483,9 | 209,9 | 167,7 | 186,4 | 265,3 | 177,5 | 270,1 | 183,9 |
| 1973 1 ^e kwartaal | 137,9 | 150,2 | 120,2 | 167,4 | 142,7 | 129,1 | 130,6 | 196,3 | 225,5 | 110,7 | 131,0 | 121,1 | 130,5 | 100,8 |
| 2 ^e kwartaal | 149,0 | 165,5 | 161,1 | 179,1 | 165,4 | 148,2 | 139,1 | 221,3 | 243,0 | 110,7 | 168,1 | 145,1 | 167,5 | 121,8 |
| 3 ^e kwartaal | 216,4 | 173,7 | 198,3 | 185,1 | 182,4 | 153,8 | 142,1 | 268,4 | 256,2 | 128,4 | 214,4 | 195,9 | 189,1 | 150,9 |
| 4 ^e kwartaal | 243,4 | 178,2 | 206,0 | 189,5 | 181,4 | 156,3 | 191,5 | 265,1 | 229,9 | 138,8 | 268,3 | 207,3 | 234,9 | 178,3 |
| 1974 1 ^e kwartaal | 254,0 | 247,9 | 273,2 | 183,3 | 169,2 | 194,5 | 375,3 | 253,7 | 191,6 | 159,8 | 265,1 | 232,3 | 257,7 | 197,0 |
| 2 ^e kwartaal | 251,4 | 292,2 | 270,7 | 184,3 | 178,2 | 227,8 | 520,8 | 227,9 | 182,6 | 191,2 | 274,3 | 187,2 | 289,0 | 230,1 |
| 3 ^e kwartaal | 245,0 | 347,7 | 268,2 | 171,9 | 171,5 | 226,2 | 520,0 | 192,0 | 175,8 | 191,2 | 264,0 | 155,3 | 235,1 | 168,3 |
| 4 ^e kwartaal | 265,0 | 474,5 | 261,8 | 172,3 | 179,2 | 235,1 | 519,7 | 166,0 | 120,7 | 203,6 | 257,6 | 135,2 | 248,4 | 140,2 |
| 1975 1 ^e kwartaal | 238,1 | 364,3 | 209,5 | 192,8 | 197,8 | 255,9 | 517,5 | 161,2 | 94,9 | 236,6 | 263,6 | 138,5 | 196,7 | 138,6 |
| 1974 Mei | 256,8 | 298,6 | 272,7 | 186,1 | 181,3 | 229,1 | 520,5 | 237,2 | 191,9 | 191,2 | 281,9 | 195,8 | 292,3 | 238,3 |
| Juni | 239,5 | 296,0 | 271,7 | 180,1 | 176,0 | 227,7 | 520,5 | 211,4 | 169,2 | 191,2 | 267,1 | 174,6 | 291,3 | 207,6 |
| Juli | 238,2 | 307,4 | 269,5 | 174,0 | 173,6 | 227,3 | 520,5 | 205,9 | 178,6 | 191,2 | 267,7 | 160,6 | 294,2 | 175,9 |
| Augustus | 249,6 | 359,8 | 275,9 | 169,0 | 171,3 | 226,1 | 520,2 | 188,5 | 177,2 | 191,2 | 263,4 | 158,5 | 287,6 | 172,3 |
| September | 247,2 | 375,8 | 259,3 | 172,5 | 169,4 | 225,2 | 519,1 | 181,6 | 171,8 | 191,2 | 261,1 | 147,0 | 273,5 | 156,7 |
| Oktober | 264,3 | 422,6 | 278,7 | 174,1 | 175,2 | 226,5 | 519,1 | 174,8 | 141,1 | 191,2 | 255,7 | 143,8 | 262,3 | 142,4 |
| November | 265,4 | 549,3 | 262,2 | 171,5 | 179,4 | 228,0 | 519,1 | 164,9 | 123,7 | 191,2 | 260,2 | 124,5 | 243,4 | 142,3 |
| December | 265,1 | 451,7 | 244,5 | 171,2 | 183,0 | 251,0 | 521,0 | 158,2 | 97,2 | 228,3 | 257,1 | 137,1 | 239,6 | 135,9 |
| 1975 Januari | 256,1 | 402,8 | 221,1 | 184,2 | 189,4 | 254,5 | 521,0 | 157,5 | 80,3 | 236,0 | 267,2 | 132,4 | 222,9 | 136,8 |
| Februari | 231,1 | 373,9 | 218,8 | 185,9 | 196,7 | 256,4 | 515,6 | 160,1 | 86,3 | 236,8 | 271,2 | 140,1 | 183,8 | 138,1 |
| Maart | 227,2 | 316,2 | 188,6 | 208,2 | 207,3 | 256,8 | 515,8 | 166,1 | 117,9 | 236,8 | 252,2 | 142,9 | 183,2 | 140,8 |
| April | 224,8 | 289,7 | 188,4 | 221,1 | 208,9 | 226,9 | 516,3 | 172,4 | 147,7 | 236,8 | 248,8 | 135,8 | 181,5 | 136,3 |
| Mei | 212,3 | 230,3 | 169,9 | 212,1 | 212,6 | 227,6 | 519,4 | 177,3 | 171,0 | 236,8 | 251,6 | 135,6 | 199,5 | 129,7 |

¹ Berekend op basis van prijzen uitgedrukt in V.S.-dollar.

VII - 3. — INDEXCIJFERS VAN DE GROOTHANDELSPRIJZEN IN BELGIE

Basis 1970=100

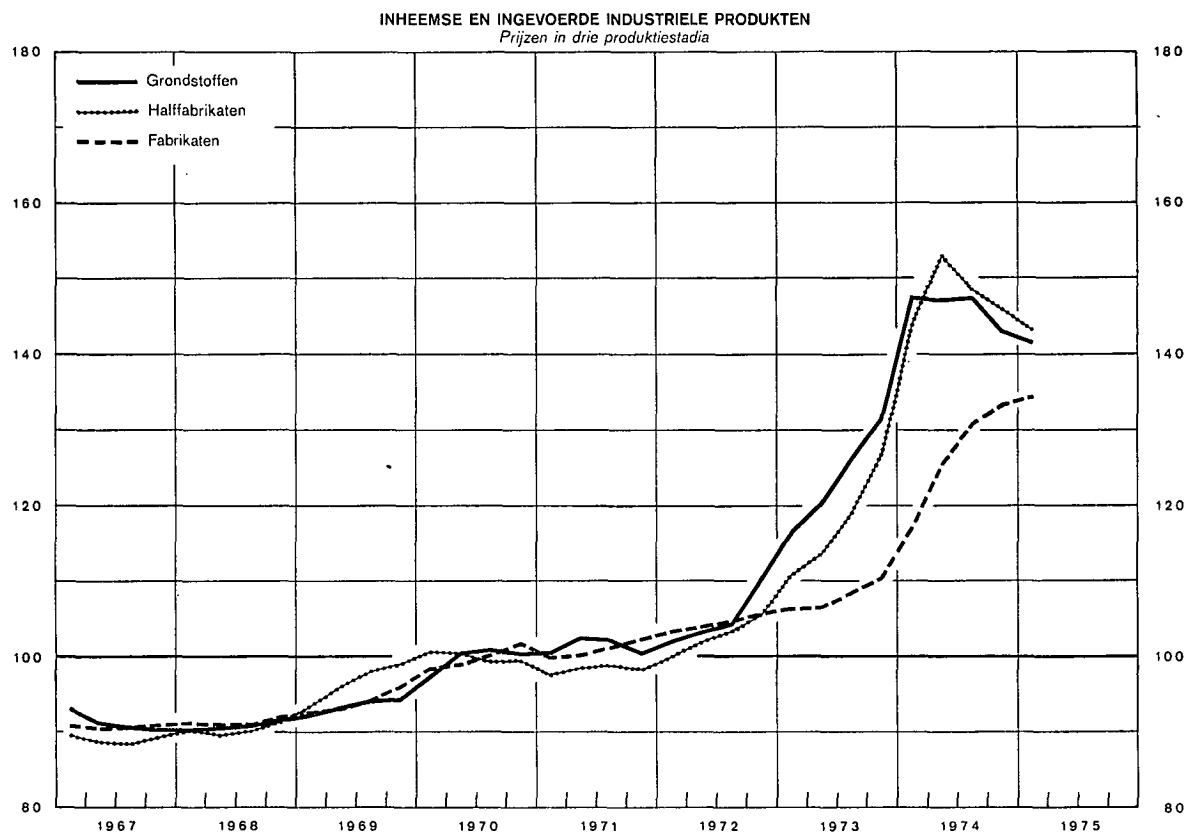
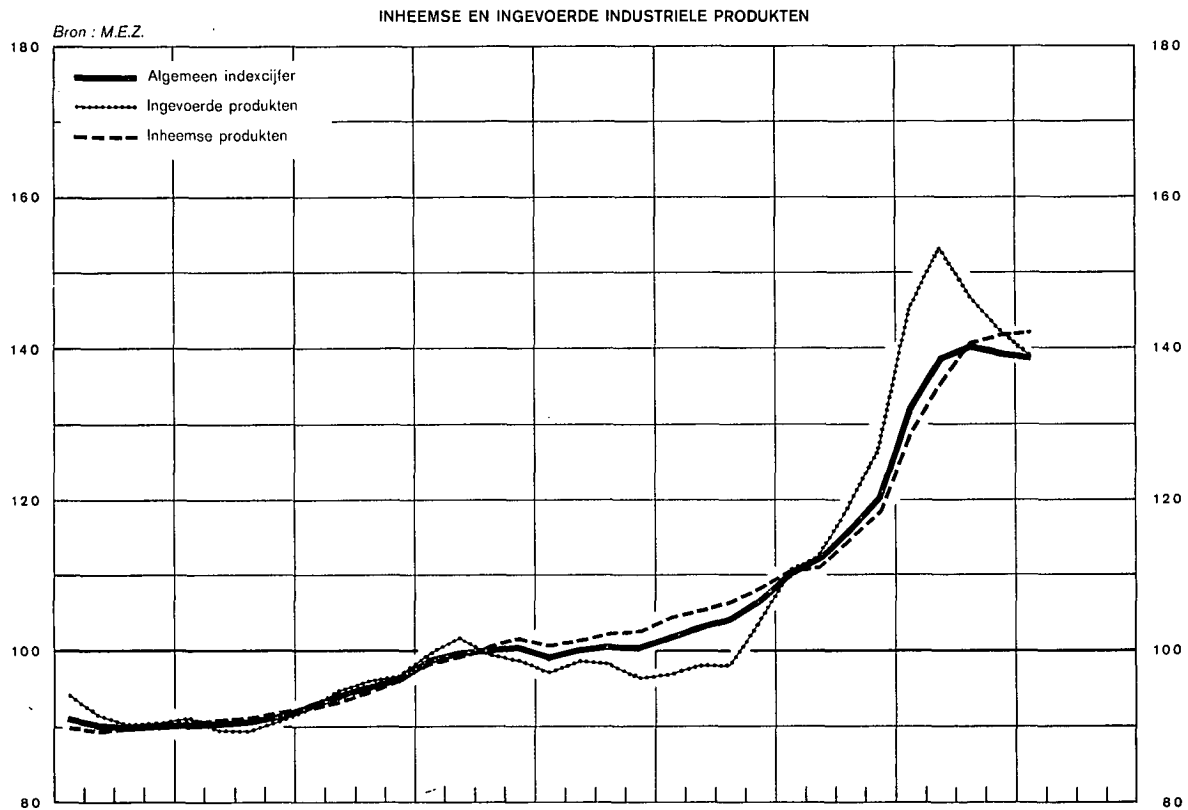
Bron : M.E.Z.

| Maandgemiddelden of maanden | Algemeen indexcijfer | Landbouwprodukten | | | Industriële produkten | | | | | | | | Gezamenlijke industriële produkten in de drie produktiestadia | | |
|----------------------------------|-------------------------|-------------------------|-----------|--------------|-------------------------|-----------------------|-------------------------|-------------|-------------------------------|-----------------------|---------------------------|---------------------|---|---------------|------------|
| | | Algemeen indexcijfer | Dierlijke | Planteardige | Algemeen indexcijfer | Inheemse produkten | Ingevoerde produkten | Delfstoffen | Metalen en metaalprodukten | Textiel- produkten | Scheikundige produkten | Bouw- materialen | Grondstoffen | Halfabrikaten | Fabrikaten |
| 1967 | 90,7 | 91,8 | 97,7 | 86,7 | 90,5 | 90,1 | 91,5 | 92,1 | 82,9 | 93,7 | 96,6 | 91,6 | 91,4 | 89,0 | 90,9 |
| 1968 | 90,9 | 90,8 | 100,2 | 82,8 | 91,0 | 91,2 | 90,2 | 92,0 | 83,3 | 95,0 | 96,6 | 93,7 | 91,1 | 90,4 | 91,4 |
| 1969 | 95,4 | 98,2 | 103,7 | 93,4 | 94,8 | 94,3 | 94,9 | 93,8 | 89,0 | 96,4 | 98,3 | 96,2 | 93,7 | 96,7 | 94,2 |
| 1970 | 100,0 | 100,0 | 100,0 | 100,0 | 100,0 | 100,0 | 100,0 | 100,0 | 100,0 | 100,0 | 100,0 | 100,0 | 100,0 | 100,0 | 100,0 |
| 1971 ¹ | 99,4 | 95,7 | 102,2 | 90,1 | 100,4 | 101,9 | 97,6 | 103,8 | 97,5 | 103,9 | 98,5 | 105,1 | 101,6 | 98,4 | 101,1 |
| 1972 | 103,4 | 101,1 | 111,2 | 92,6 | 104,1 | 106,1 | 99,2 | 104,6 | 99,0 | 113,1 | 102,0 | 109,0 | 105,1 | 102,7 | 104,6 |
| 1973 | 116,2 | 121,8 | 125,2 | 118,8 | 114,9 | 113,8 | 117,3 | 108,1 | 107,5 | 132,1 | 106,0 | 113,6 | 123,8 | 117,6 | 108,1 |
| 1974 | 135,6 | 127,6 | 124,5 | 130,6 | 137,9 | 136,8 | 146,9 | 152,4 | 134,2 | 147,8 | 121,2 | 126,2 | 146,4 | 147,9 | 126,8 |
| 1973 1 ^o kwartaal ... | 111,2 | 114,6 | 118,2 | 111,4 | 110,4 | 110,6 | 110,4 | 105,7 | 102,9 | 127,4 | 105,1 | 111,1 | 116,7 | 110,9 | 106,5 |
| 2 ^o kwartaal ... | 114,4 | 123,7 | 125,0 | 122,4 | 112,3 | 111,2 | 112,4 | 106,6 | 104,4 | 126,2 | 104,8 | 112,3 | 120,3 | 113,7 | 106,7 |
| 3 ^o kwartaal ... | 117,9 | 124,9 | 129,4 | 120,8 | 116,3 | 115,0 | 119,5 | 108,2 | 108,1 | 134,3 | 105,4 | 115,1 | 126,6 | 119,0 | 108,7 |
| 4 ^o kwartaal ... | 121,3 | 124,1 | 128,1 | 120,6 | 120,7 | 118,6 | 127,1 | 112,0 | 114,6 | 140,6 | 108,8 | 115,7 | 131,7 | 126,8 | 110,6 |
| 1974 1 ^o kwartaal ... | 131,8 | 129,8 | 128,6 | 130,9 | 132,5 | 129,0 | 145,2 | 134,3 | 125,0 | 154,6 | 116,2 | 118,7 | 147,7 | 143,6 | 117,2 |
| 2 ^o kwartaal ... | 136,3 | 127,0 | 122,3 | 131,0 | 138,9 | 135,5 | 153,2 | 149,8 | 138,0 | 150,6 | 118,9 | 125,6 | 147,2 | 153,1 | 125,5 |
| 3 ^o kwartaal ... | 137,0 | 124,5 | 119,7 | 129,3 | 140,5 | 140,8 | 146,9 | 160,9 | 137,6 | 145,8 | 122,3 | 129,1 | 147,7 | 148,8 | 131,0 |
| 4 ^o kwartaal ... | 137,4 | 129,2 | 127,1 | 131,2 | 139,7 | 141,9 | 142,4 | 164,6 | 136,3 | 140,2 | 127,2 | 131,5 | 143,1 | 145,9 | 133,6 |
| 1975 1 ^o kwartaal ... | 135,7 | 124,0 | 136,9 | 113,1 | 139,0 | 142,1 | 138,9 | 169,9 | 132,0 | 136,0 | 129,5 | 134,4 | 141,7 | 143,2 | 134,6 |
| 1974 Mei | 136,5 | 127,1 | 125,2 | 128,8 | 139,1 | 136,1 | 152,2 | 151,6 | 137,7 | 150,5 | 118,4 | 126,4 | 146,9 | 153,1 | 126,0 |
| Juni | 136,3 | 126,3 | 118,4 | 134,0 | 139,2 | 137,1 | 149,9 | 151,8 | 138,2 | 148,8 | 121,1 | 126,4 | 143,9 | 153,1 | 127,7 |
| Juli | 136,4 | 124,1 | 114,4 | 133,8 | 139,8 | 139,4 | 147,3 | 158,9 | 136,1 | 146,9 | 121,4 | 126,4 | 147,7 | 149,4 | 129,2 |
| Augustus | 136,6 | 121,0 | 116,5 | 125,4 | 141,0 | 141,2 | 147,5 | 161,2 | 138,4 | 146,2 | 122,4 | 130,1 | 148,3 | 148,9 | 131,7 |
| September ... | 138,1 | 128,5 | 128,2 | 128,8 | 140,7 | 142,0 | 145,8 | 162,5 | 138,2 | 144,4 | 123,2 | 130,7 | 147,2 | 148,2 | 132,1 |
| Oktober | 137,9 | 130,3 | 124,9 | 135,6 | 140,0 | 141,8 | 144,1 | 164,7 | 136,8 | 141,5 | 125,8 | 130,7 | 144,9 | 146,0 | 133,2 |
| November ... | 137,6 | 129,9 | 126,6 | 133,0 | 139,8 | 142,0 | 142,7 | 165,1 | 136,4 | 140,8 | 127,3 | 131,5 | 142,9 | 146,5 | 133,5 |
| December ... | 136,7 | 127,4 | 129,3 | 125,1 | 139,3 | 142,0 | 140,5 | 164,1 | 135,8 | 138,4 | 128,6 | 132,2 | 141,6 | 145,3 | 134,1 |
| 1975 Januari | 136,3 | 125,1 | 134,7 | 116,9 | 139,4 | 142,9 | 139,1 | 168,5 | 134,7 | 137,0 | 128,9 | 133,9 | 142,6 | 144,7 | 134,1 |
| Februari | 135,3 | 122,3 | 135,3 | 111,3 | 139,0 | 141,7 | 139,2 | 170,5 | 131,8 | 136,1 | 129,2 | 133,9 | 141,9 | 143,0 | 134,6 |
| Maart | 135,5 | 124,5 | 140,6 | 111,1 | 138,6 | 141,6 | 138,3 | 170,8 | 129,6 | 134,8 | 130,4 | 135,3 | 140,7 | 141,8 | 135,1 |
| April | 135,9 | 126,1 | 142,0 | 112,9 | 138,6 | 141,2 | 138,9 | 170,2 | 130,0 | 135,3 | 129,5 | 135,3 | 141,1 | 141,1 | 135,3 |
| Mei | 135,5 | 126,3 | 143,5 | 112,3 | 138,0 | 141,8 | 137,2 | 168,0 | 129,2 | 135,4 | 131,5 | 135,3 | 140,6 | 140,0 | 135,2 |

¹ Nieuwe reeks. De nieuwe indexcijfers worden berekend volgens prijzen vrij van belasting over de toegevoegde waarde; de oude prijzen bevatten sommige overdrachtaksen.

VII - 3. — INDEXCIJFERS VAN DE GROOTHANDELSPRIJZEN IN BELGIE

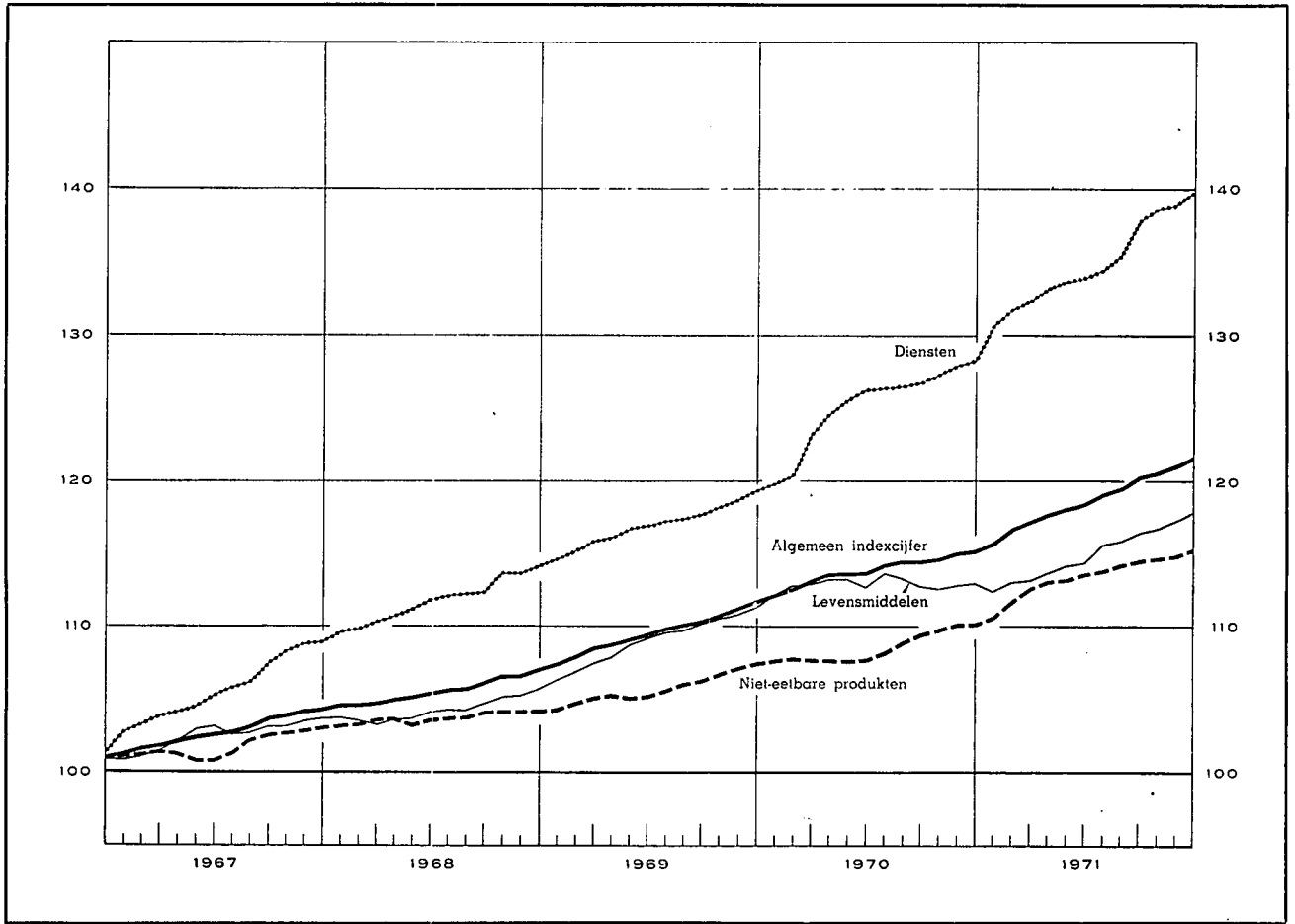
Basis 1970=100



VII - 4a. — PRIJSINDEXCIJFERS BIJ CONSUMPTIE IN BELGIE

Basis 1966 = 100 *

Bron : M.E.Z.



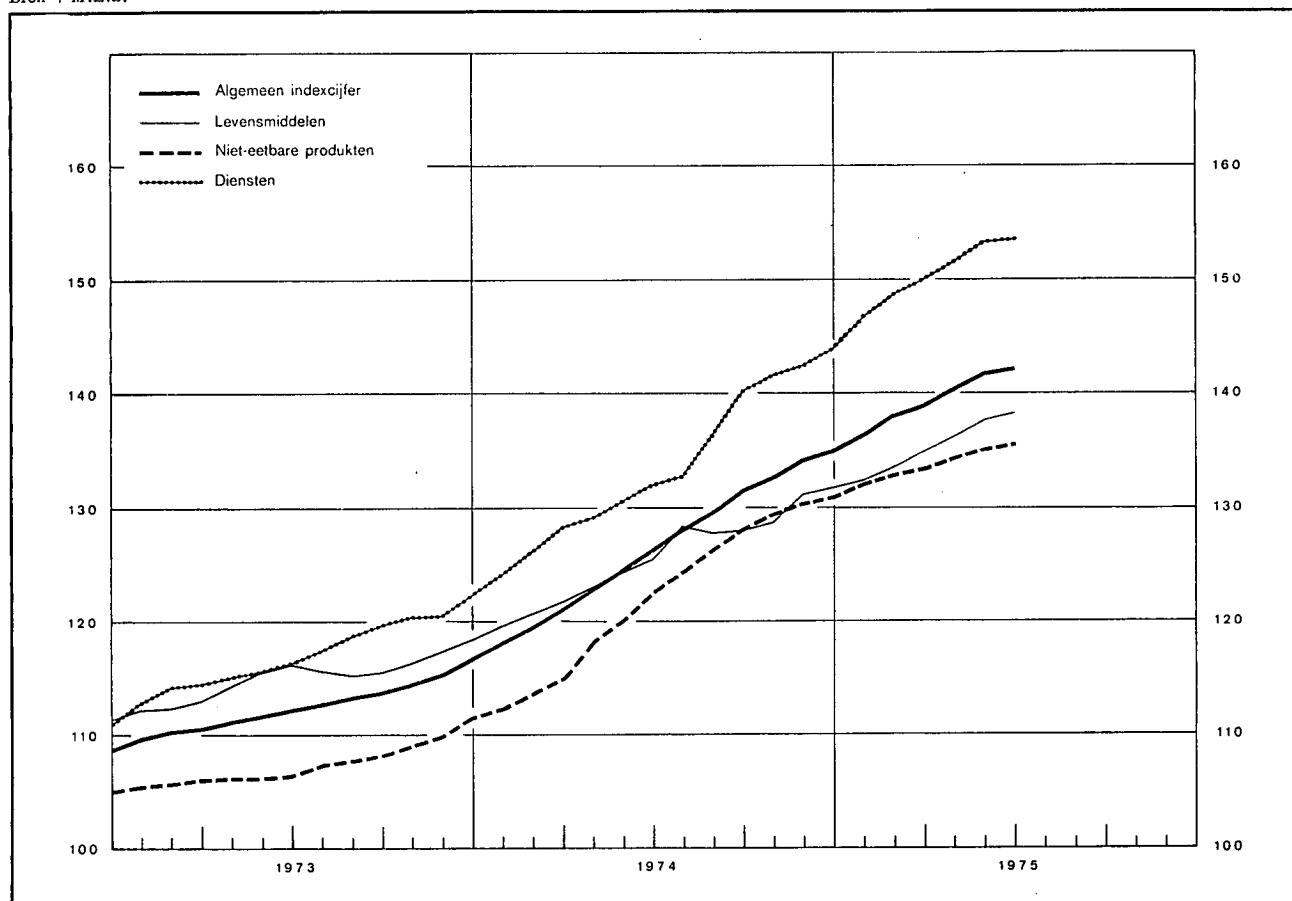
| Maandgemiddelden | Algemeen indexcijfer | Levensmiddelen | Niet-eetbare produkten | Diensten |
|------------------|----------------------|----------------|------------------------|----------|
| 1966 | 100,00 | 100,00 | 100,00 | 100,00 |
| 1967 | 102,91 | 102,52 | 101,84 | 105,83 |
| 1968 | 105,69 | 104,28 | 103,81 | 111,79 |
| 1969 | 109,65 | 109,10 | 105,81 | 116,97 |
| 1970 | 113,94 | 112,90 | 108,64 | 125,17 |
| 1971 | 118,89 | 115,05 | 113,56 | 135,04 |

* Om het algemene indexcijfer op basis 1966 = 100 om te zetten in een indexcijfer op basis 1971 = 100, volstaat het dit cijfer te vermenigvuldigen met de coëfficiënt 0,8411.

VII - 4b. — PRIJSINDEXCIJFERS BIJ CONSUMPTIE IN BELGIE

Basis 1971 = 100 *

Bron : M.E.Z.



| Maandgemiddelden of maanden | Algemeen indexcijfer | | Levensmiddelen | | Niet-eetbare produkten | | Diensten | |
|-------------------------------|----------------------|--------|----------------|--------|------------------------|--------|----------|--------|
| 1971 | 100,00 | | 100,00 | | 100,00 | | 100,00 | |
| 1972 ¹ | 105,45 | | 106,60 | | 102,80 | | 107,61 | |
| 1973 | 112,78 | | 115,15 | | 107,58 | | 117,28 | |
| 1974 | 127,08 | | 125,94 | | 122,69 | | 134,02 | |
| | 1974 | 1975 | 1974 | 1975 | 1974 | 1975 | 1974 | 1975 |
| 1 ^e kwartaal | 119,65 | 137,92 | 120,73 | 133,65 | 113,72 | 132,82 | 126,25 | 148,49 |
| 2 ^e kwartaal | 124,68 | 141,55 | 124,39 | 137,35 | 120,41 | 135,11 | 130,61 | 152,76 |
| 3 ^e kwartaal | 129,95 | | 128,11 | | 126,36 | | 136,54 | |
| 4 ^e kwartaal | 134,04 | | 130,55 | | 130,27 | | 142,70 | |
| Januari | 118,13 | 136,59 | 119,67 | 132,31 | 112,49 | 132,13 | 124,17 | 146,75 |
| Februari | 119,66 | 138,13 | 120,72 | 133,74 | 113,65 | 132,89 | 126,24 | 148,72 |
| Maart | 121,16 | 139,04 | 121,79 | 134,89 | 115,02 | 133,43 | 128,34 | 149,99 |
| April | 122,89 | 140,59 | 123,01 | 136,18 | 118,31 | 134,50 | 129,19 | 151,63 |
| Mei | 124,69 | 141,77 | 124,60 | 137,62 | 120,10 | 135,08 | 130,62 | 153,27 |
| Juni | 126,47 | 142,28 | 125,55 | 138,26 | 122,81 | 135,74 | 132,01 | 153,38 |
| Juli | 128,27 | | 128,38 | | 124,49 | | 132,95 | |
| Augustus | 129,91 | | 127,91 | | 126,49 | | 136,45 | |
| September | 131,67 | | 128,05 | | 128,10 | | 140,22 | |
| Oktober | 132,79 | | 128,67 | | 129,39 | | 141,62 | |
| November | 134,19 | | 131,23 | | 130,37 | | 142,47 | |
| December | 135,13 | | 131,75 | | 131,06 | | 144,00 | |

* Om het algemene indexcijfer op basis 1971 = 100 om te zetten in een indexcijfer op basis 1966 = 100, volstaat het dit cijfer te vermenigvuldigen met de coëfficiënt 1,1889.

¹ Vanaf maart 1972 werd de weging van de verschillende bestanddelen van het indexcijfer aangepast aan de wijzigingen die zich voordeden in de

structuur van de verbruiksuitgaven van de gezinnen. De weging van de levensmiddelen werd teruggebracht van 41,55 tot 30 pct., die van de niet-eetbare produkten stijgt van 37,02 tot 40 pct. en die van de diensten van 21,43 tot 30 pct.

Bibliografische referenties : *Belgisch Staatsblad.* — *Statistisch Jaarboek voor België.* — *Statistisch Tijdschrift van het N.I.S.* — *Service mensuel de Conjoncture de Louvain.* — *Bulletin mensuel de statistique (O.V.N.).*

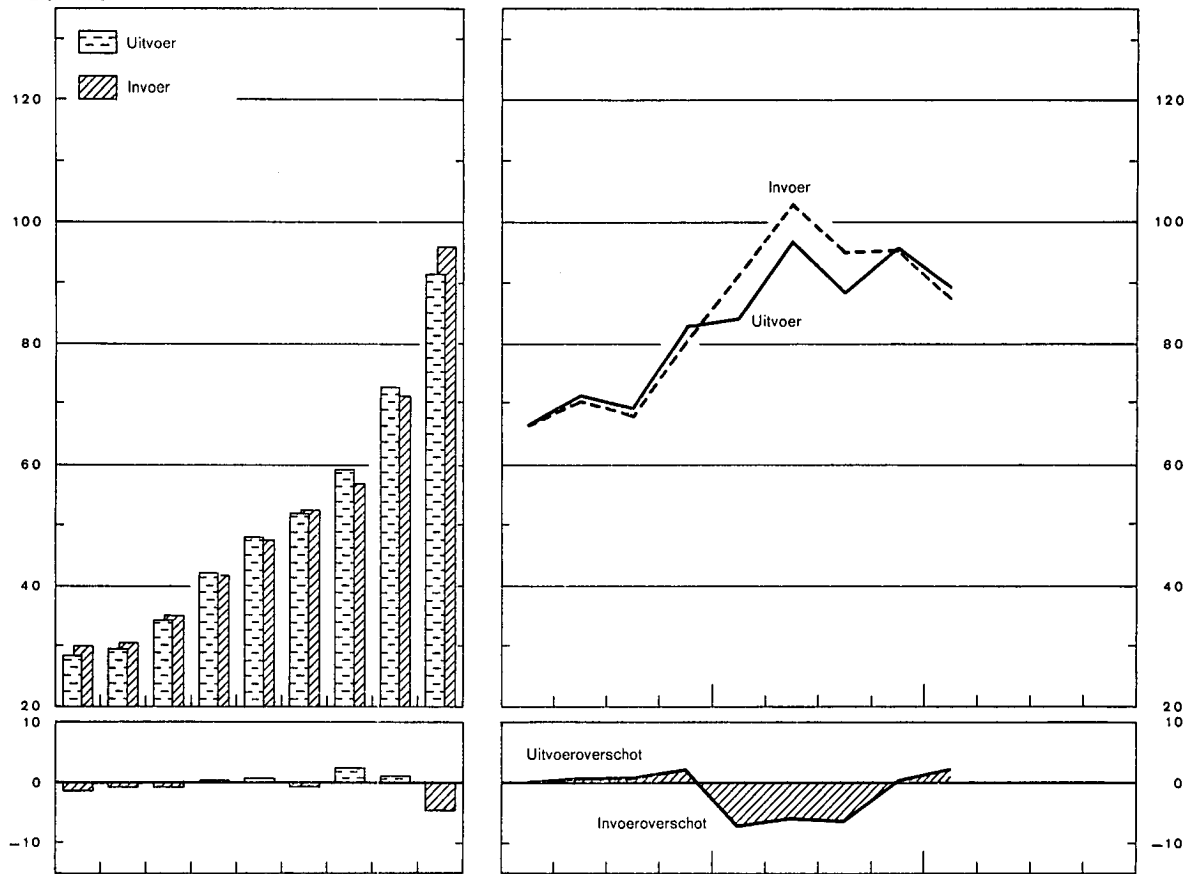
— *Belgische Economische Statistieken 1960-1970.* — *Principaux indicateurs économiques (O.E.S.O.).*

VIII. — BUITENLANDSE HANDEL VAN DE B.L.E.U.

INVOER, UITVOER EN HANDELSBALANS

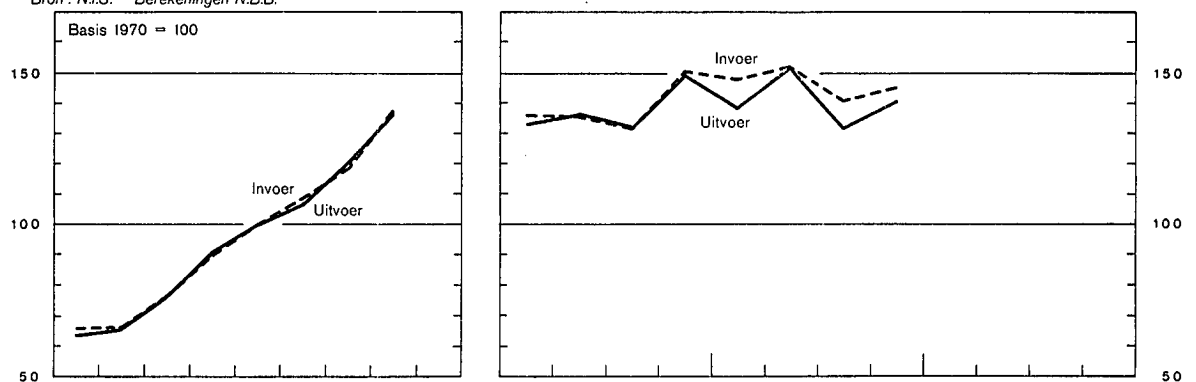
Maandgemiddelden in miljarden franken

Bron: N.I.S.



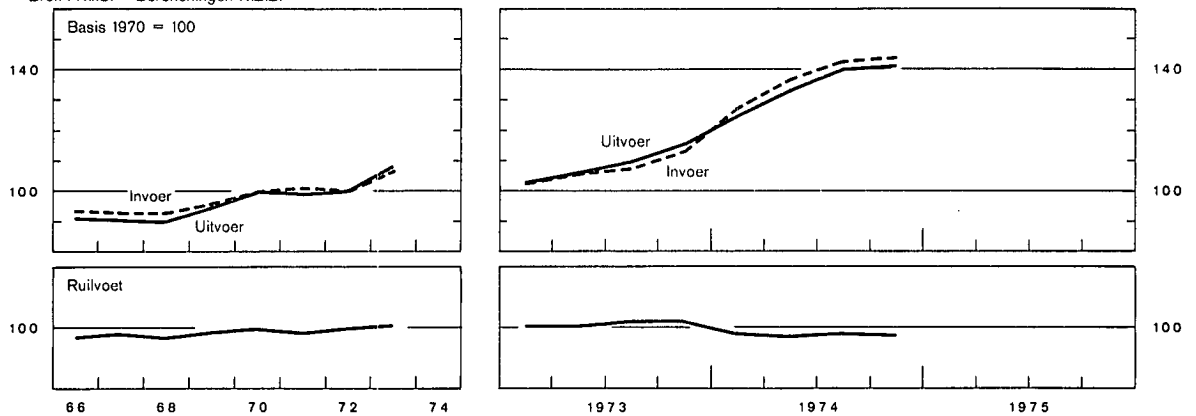
Bron: N.I.S. - Berekeningen N.B.B.

INDEXCIJFERS VAN HET VOLUME



INDEXCIJFERS VAN DE GEMIDDELDDE WAARDEN PER EENHEID EN VAN DE RUILVOET

Bron: N.I.S. - Berekeningen N.B.B.



VIII . 1. — BUITENLANDSE HANDEL VAN DE B.L.E.U. — ALGEMENE TABEL

| Maandgemiddelden | Bron : N.I.S. | | | | Bron : N.I.S. — Berekeningen N.B.B. | | | | |
|------------------------------------|------------------------------|---------|--------------------|---------------------------------|-------------------------------------|------------|-------------|-------|------------|
| | Waarde : (miljarden franken) | | | Percentage uitvoer invoer | Indexcijfers basis 1970 = 100 | | | | ruilvoet 1 |
| | Invoer | Uitvoer | Handels- balans | | hoeveelheid | | prijzen | | |
| | | | | invoer | uitvoer | bij invoer | bij uitvoer | | |
| 1967 | 30,4 | 29,5 | - 0,9 | 97 | 66,7 | 65,8 | 93,1 | 91,2 | 98,0 |
| 1968 | 35,0 | 34,0 | - 1,0 | 97 | 77,2 | 76,9 | 93,0 | 90,4 | 97,2 |
| 1969 | 41,8 | 42,0 | + 0,2 | 101 | 89,9 | 91,2 | 95,6 | 94,7 | 99,1 |
| 1970 | 47,6 | 48,3 | + 0,7 | 102 | 100,0 | 100,0 | 100,0 | 100,0 | 100,0 |
| 1971 | 52,4 | 51,7 | - 0,7 | 99 | 108,8 | 107,2 | 101,2 | 99,6 | 98,4 |
| 1972 | 56,8 | 59,2 | + 2,4 | 104 | 118,8 | 120,7 | 100,1 | 100,2 | 100,1 |
| 1973 | 71,3 | 72,5 | + 1,2 | 102 | 138,4 | 137,8 | 107,1 | 108,3 | 101,1 |
| 1974 | 96,2 | 91,4 | - 4,8 | 95 | 146,8 | 140,7 | 136,9 | 134,7 | 98,4 |
| 1973 1 ^e kwartaal | 66,4 | 66,4 | ... | 100 | 136,4 | 133,4 | 102,4 | 102,7 | 100,3 |
| 2 ^e kwartaal | 70,2 | 71,3 | + 1,1 | 102 | 135,8 | 137,0 | 105,6 | 106,0 | 100,4 |
| 3 ^e kwartaal | 68,1 | 69,2 | + 1,1 | 102 | 132,1 | 131,8 | 107,4 | 109,8 | 102,2 |
| 4 ^e kwartaal | 80,7 | 83,1 | + 2,4 | 103 | 151,0 | 149,9 | 113,0 | 115,6 | 102,3 |
| 1974 1 ^e kwartaal | 91,4 | 84,3 | - 7,1 | 92 | 147,8 | 138,9 | 127,4 | 125,0 | 98,1 |
| 2 ^e kwartaal | 103,0 | 97,1 | - 5,9 | 94 | 152,2 | 151,9 | 136,9 | 133,2 | 97,3 |
| 3 ^e kwartaal | 94,9 | 88,6 | - 6,3 | 93 | 141,4 | 132,2 | 142,7 | 139,9 | 98,0 |
| 4 ^e kwartaal | 95,4 | 95,7 | + 0,3 | 100 | 145,7 | 141,2 | 144,0 | 140,7 | 97,7 |
| 1975 1 ^e kwartaal | 87,3 | 89,2 | + 1,9 | 102 | | | | | |
| 1974 Eerste 4 maanden | 93,5 | 87,6 | - 5,9 | 94 | | | | | |
| Eerste 5 maanden | 96,6 | 90,3 | - 6,3 | 94 | | | | | |
| Eerste 6 maanden | 97,2 | 90,7 | - 6,5 | 93 | 150,0 | 145,4 | 132,2 | 129,1 | 97,7 |
| Eerste 7 maanden | 97,2 | 91,7 | - 5,5 | 94 | | | | | |
| Eerste 8 maanden | 96,3 | 89,7 | - 6,6 | 93 | | | | | |
| Eerste 9 maanden | 96,4 | 90,0 | - 6,4 | 93 | 147,1 | 141,0 | 135,7 | 132,7 | 97,8 |
| Eerste 10 maanden | 97,4 | 91,5 | - 5,9 | 94 | | | | | |
| Eerste 11 maanden | 96,9 | 91,5 | - 5,4 | 95 | | | | | |
| 12 maanden | 96,2 | 91,4 | - 4,8 | 95 | 146,8 | 140,7 | 136,9 | 134,7 | 98,4 |
| 1975 1 ^e maand | 88,4 | 91,4 | + 3,0 | 103 | | | | | |
| Eerste 2 maanden | 86,8 | 89,4 | + 2,6 | 103 | | | | | |
| Eerste 3 maanden | 87,3 | 89,2 | + 1,9 | 102 | | | | | |
| Eerste 4 maanden | 89,1 | 89,5 | + 0,4 | 101 | | | | | |

$$1 \text{ Ruilvoet} = \frac{\text{indexcijfer van de uitvoerprijzen}}{\text{indexcijfer van de invoerprijzen}}$$

N. B. — Wat de indexcijfers van de hoeveelheid, de prijzen en de ruilvoet betreft, wijkt het gemiddelde van de kwartaalcijfers af van het jaarlijks indexcijfer omdat in dat laatste ook seizoenproducten en sommige artikelen waarvan de bewegingen sporadisch zijn, worden opgenomen. Laattijdige verbeteringen van het N.I.S. worden niet in aanmerking genomen.

VIII - 2. — UITVOER VAN DE B.L.E.U. — Indeling naar de aard der produkten

(Miljarden franken)

Bron : N.I.S. (indeling van de N.B.B. volgens de Type-classificatie voor de Internationale handel van de O.V.N.).

| Maandgemiddelden | Metaal- verwer- kende bedrij- ven | IJzer- en staal- nijver- heid | Textiel | Schei- kundige produk- ten | Non- ferro- metalen | Land- bouw- produk- ten | Dia- mant- nijver- heid | Petro- leum- nijver- heid | Voe- dings- bedrij- ven | Papier en boeken | Hout en meubelen | Glas en spiegel- glas | Huiden, leder en schoeisel | Rubber | Steen- groeven | Bouw- mate- rielen uit cement en uit gips | Bewerk- te tabak | Steen- kolen- nijver- heid | Cera- mieck | Cement | Diver- sen | Totaal |
|------------------------------------|---|--|---------|-------------------------------------|---------------------------|----------------------------------|----------------------------------|------------------------------------|----------------------------------|------------------------|------------------------|-----------------------------|----------------------------------|--------|-------------------|---|------------------------|-------------------------------------|----------------|--------|---------------|--------|
| 1967 | 7,53 | 4,24 | 3,85 | 2,45 | 2,63 | 1,54 | 1,54 | 0,68 | 0,87 | 0,67 | 0,53 | 0,67 | 0,29 | 0,19 | 0,18 | 0,14 | 0,11 | 0,13 | 0,08 | 0,07 | 0,91 | 29,30 |
| 1968 | 8,58 | 4,78 | 4,35 | 3,17 | 3,22 | 1,75 | 1,73 | 0,95 | 0,98 | 0,81 | 0,63 | 0,75 | 0,31 | 0,23 | 0,19 | 0,16 | 0,15 | 0,11 | 0,08 | 0,07 | 1,02 | 34,02 |
| 1969 | 10,97 | 5,96 | 5,22 | 4,02 | 3,83 | 2,13 | 1,93 | 1,27 | 1,25 | 1,08 | 0,81 | 0,80 | 0,41 | 0,29 | 0,21 | 0,17 | 0,13 | 0,11 | 0,10 | 0,07 | 1,18 | 41,94 |
| 1970 | 13,24 | 7,12 | 5,48 | 4,90 | 4,29 | 2,56 | 1,83 | 1,14 | 1,50 | 1,23 | 0,91 | 0,93 | 0,41 | 0,34 | 0,23 | 0,20 | 0,13 | 0,15 | 0,11 | 0,08 | 1,59 | 48,37 |
| 1971 | 15,40 | 6,64 | 6,05 | 5,68 | 3,18 | 2,95 | 1,93 | 1,22 | 1,72 | 1,33 | 1,16 | 0,91 | 0,44 | 0,40 | 0,24 | 0,23 | 0,14 | 0,13 | 0,13 | 0,10 | 1,53 | 51,51 |
| 1972 | 16,95 | 7,66 | 6,91 | 6,73 | 3,25 | 3,56 | 2,47 | 1,59 | 2,10 | 1,50 | 1,42 | 1,08 | 0,53 | 0,43 | 0,27 | 0,26 | 0,18 | 0,12 | 0,16 | 0,10 | 1,72 | 58,99 |
| 1973 | 19,60 | 9,95 | 8,14 | 8,68 | 4,82 | 4,33 | 2,97 | 1,95 | 2,57 | 1,84 | 1,77 | 1,18 | 0,59 | 0,58 | 0,31 | 0,32 | 0,27 | 0,11 | 0,19 | 0,11 | 2,24 | 72,52 |
| 1974 | 22,67 | 14,27 | 9,20 | 13,32 | 6,52 | 4,58 | 3,01 | 2,88 | 3,28 | 2,27 | 1,93 | 1,22 | 0,63 | 0,80 | 0,38 | 0,34 | 0,34 | 0,15 | 0,21 | 0,14 | 3,31 | 91,44 |
| 1973 1 ^e kwartaal | 18,89 | 8,92 | 7,93 | 8,00 | 3,34 | 3,75 | 2,59 | 1,59 | 2,18 | 1,73 | 1,69 | 1,16 | 0,60 | 0,48 | 0,28 | 0,28 | 0,22 | 0,10 | 0,18 | 0,09 | 2,12 | 66,12 |
| 2 ^e kwartaal | 19,34 | 9,00 | 8,09 | 8,31 | 4,57 | 4,12 | 3,23 | 1,96 | 2,59 | 1,82 | 1,80 | 1,17 | 0,58 | 0,59 | 0,32 | 0,37 | 0,28 | 0,11 | 0,20 | 0,10 | 2,24 | 70,79 |
| 3 ^e kwartaal | 18,02 | 10,13 | 7,41 | 8,43 | 5,06 | 4,09 | 2,65 | 2,13 | 2,54 | 1,67 | 1,58 | 1,13 | 0,55 | 0,51 | 0,32 | 0,31 | 0,28 | 0,10 | 0,19 | 0,12 | 2,21 | 69,43 |
| 4 ^e kwartaal | 22,13 | 11,75 | 9,11 | 9,98 | 6,31 | 5,37 | 3,41 | 2,11 | 2,95 | 2,13 | 2,02 | 1,23 | 0,62 | 0,72 | 0,34 | 0,33 | 0,30 | 0,14 | 0,20 | 0,13 | 2,37 | 83,73 |
| 1974 1 ^e kwartaal | 20,87 | 11,76 | 9,43 | 12,00 | 6,46 | 4,61 | 3,13 | 1,77 | 3,14 | 2,16 | 1,91 | 1,24 | 0,63 | 0,68 | 0,33 | 0,32 | 0,33 | 0,12 | 0,20 | 0,13 | 3,04 | 84,26 |
| 2 ^e kwartaal | 24,68 | 14,85 | 9,96 | 14,59 | 8,09 | 4,42 | 3,08 | 2,23 | 3,40 | 2,62 | 2,12 | 1,24 | 0,68 | 0,87 | 0,41 | 0,37 | 0,31 | 0,12 | 0,23 | 0,13 | 3,20 | 97,60 |
| 3 ^e kwartaal | 20,59 | 14,32 | 7,96 | 13,76 | 6,00 | 4,56 | 2,96 | 4,00 | 3,23 | 1,81 | 1,71 | 1,21 | 0,55 | 0,73 | 0,38 | 0,32 | 0,35 | 0,14 | 0,22 | 0,16 | 3,43 | 88,40 |
| 4 ^e kwartaal | 24,54 | 16,15 | 9,44 | 12,91 | 5,53 | 4,75 | 2,85 | 3,52 | 3,35 | 2,49 | 1,98 | 1,20 | 0,64 | 0,90 | 0,40 | 0,35 | 0,36 | 0,24 | 0,21 | 0,12 | 3,57 | 95,49 |
| 1975 1 ^e kwartaal | 24,25 | 13,46 | 8,93 | 12,13 | 4,04 | 5,17 | 2,81 | 3,15 | 3,57 | 2,07 | 1,86 | 1,07 | 0,54 | 0,88 | 0,36 | 0,32 | 0,38 | 0,22 | 0,20 | 0,12 | 3,57 | 89,11 |
| 1974 Eerste 3 maanden ... | 20,87 | 11,76 | 9,43 | 12,00 | 6,46 | 4,61 | 3,13 | 1,77 | 3,14 | 2,16 | 1,91 | 1,24 | 0,63 | 0,68 | 0,33 | 0,32 | 0,33 | 0,12 | 0,20 | 0,13 | 3,04 | 84,26 |
| Eerste 4 maanden ... | 21,74 | 12,50 | 9,70 | 12,73 | 6,87 | 4,56 | 3,00 | 1,77 | 3,19 | 2,28 | 1,99 | 1,27 | 0,65 | 0,73 | 0,35 | 0,34 | 0,33 | 0,12 | 0,20 | 0,14 | 3,18 | 87,64 |
| Eerste 5 maanden ... | 22,53 | 13,22 | 9,76 | 13,21 | 7,19 | 4,49 | 3,26 | 1,80 | 3,28 | 2,37 | 2,02 | 1,26 | 0,65 | 0,77 | 0,37 | 0,35 | 0,33 | 0,12 | 0,21 | 0,14 | 3,17 | 90,51 |
| Eerste 6 maanden ... | 22,78 | 13,31 | 9,69 | 13,30 | 7,27 | 4,52 | 3,10 | 2,00 | 3,27 | 2,39 | 2,01 | 1,24 | 0,65 | 0,78 | 0,37 | 0,35 | 0,32 | 0,12 | 0,21 | 0,13 | 3,12 | 90,93 |
| Eerste 7 maanden ... | 22,93 | 13,65 | 9,52 | 13,50 | 7,28 | 4,53 | 3,21 | 2,15 | 3,25 | 2,41 | 2,01 | 1,25 | 0,63 | 0,77 | 0,38 | 0,34 | 0,32 | 0,12 | 0,21 | 0,14 | 3,16 | 91,79 |
| Eerste 8 maanden ... | 21,96 | 13,50 | 9,18 | 13,44 | 7,01 | 4,54 | 3,09 | 2,48 | 3,22 | 2,18 | 1,91 | 1,22 | 0,62 | 0,76 | 0,37 | 0,34 | 0,32 | 0,12 | 0,21 | 0,14 | 3,22 | 89,82 |
| Eerste 9 maanden ... | 22,05 | 13,64 | 9,12 | 13,45 | 6,85 | 4,53 | 3,06 | 2,67 | 3,25 | 2,20 | 1,91 | 1,23 | 0,62 | 0,76 | 0,37 | 0,34 | 0,33 | 0,13 | 0,21 | 0,14 | 3,22 | 90,09 |
| Eerste 10 maanden ... | 22,39 | 14,02 | 9,27 | 13,59 | 6,84 | 4,61 | 3,05 | 2,91 | 3,26 | 2,26 | 1,93 | 1,23 | 0,63 | 0,79 | 0,38 | 0,34 | 0,33 | 0,13 | 0,22 | 0,14 | 3,31 | 91,56 |
| Eerste 11 maanden ... | 22,41 | 14,20 | 9,24 | 13,47 | 6,69 | 4,59 | 3,03 | 2,88 | 3,26 | 2,26 | 1,91 | 1,22 | 0,63 | 0,80 | 0,38 | 0,34 | 0,34 | 0,14 | 0,21 | 0,14 | 3,30 | 91,44 |
| Eerste 12 maanden | 22,67 | 14,27 | 9,20 | 13,32 | 6,52 | 4,58 | 3,01 | 2,88 | 3,28 | 2,27 | 1,93 | 1,22 | 0,63 | 0,80 | 0,38 | 0,34 | 0,34 | 0,15 | 0,21 | 0,14 | 3,31 | 91,44 |
| 1975 1 ^e maand | 21,52 | 13,57 | 8,56 | 13,14 | 4,40 | 5,12 | 2,88 | 3,84 | 3,46 | 2,11 | 1,61 | 1,07 | 0,52 | 0,84 | 0,36 | 0,30 | 0,33 | 0,25 | 0,19 | 0,11 | 4,32 | 88,43 |
| Eerste 2 maanden ... | 23,01 | 14,19 | 8,68 | 12,27 | 4,31 | 5,32 | 2,63 | 3,55 | 3,61 | 2,08 | 1,75 | 1,07 | 0,53 | 0,87 | 0,36 | 0,31 | 0,39 | 0,23 | 0,19 | 0,11 | 3,86 | 89,31 |
| Eerste 3 maanden ... | 24,25 | 13,46 | 8,93 | 12,13 | 4,04 | 5,17 | 2,81 | 3,15 | 3,57 | 2,07 | 1,86 | 1,07 | 0,54 | 0,88 | 0,36 | 0,32 | 0,38 | 0,22 | 0,20 | 0,12 | 3,57 | 89,11 |

N. B. — De inhoud van elke rubriek stemt met de benaming overeen, zelfs indien de produkten worden vervaardigd door een nijverheidstak die een andere hoofdactiviteit heeft.

De verbeteringen die in de totale gegevens van tabel VIII-1 werden aangebracht, konden niet worden gespreid over de verschillende produkten.

VIII - 3. — INVOER VAN DE B.L.E.U. — Indeling naar het gebruik der produkten

(Miljarden franken)

Bron : N.I.S. — Berekeningen door de N.B.B.

| Maandgemiddelde | Produktiegoederen bestemd voor | | | | | | | | | | | | Verbruiksgoederen | | | | | | | | Uitru-tings- goede- ren | Diver- sen 1 | Alge- meen totaal | | |
|----------------------------------|--------------------------------|----------------------------------|----------------------------------|--|--|--------------------------------|---------------------------------|---|----------------------------------|-------------------------------|----------------------------------|--|---------------------------|--------|-------------------------------------|---------------------------|--------------------------|--------|----------------------------------|-------------------------------------|-------------------------------|-----------------|-------------------------|---------------|--------|
| | Totaal | de metaal- nijver- heid | de textiel- bedrij- ven | de land- bouw- en de voe- dings- mid- delen bedrij- ven | de dia- mant- nijver- heid | de hout- nijver- heid | de leder- nijver- heid | de papier- en gra- fische nijver- heid | de tabaks- nijver- heid | de bouw- bedrij- ven | de rubber- nijver- heid | de petro- leum- raffina- derijen | diverse produktiesectoren | | | | | Totaal | niet duurzame | | | | | duur- zame | |
| | | | | | | | | | | | | | brandstoffen | | schei- kundige pro- dukten | metaal- pro- dukten | andere pro- dukten | | voedingsmiddelen | | | | | | andere |
| | | | | | | | | | | | | | vloeibare | andere | | | | | dier- lijke pro- dukten | plant- aardige pro- dukten | | | | | |
| 1967 | 19,32 | 6,56 | 1,56 | 2,17 | 1,40 | 0,39 | 0,22 | 0,33 | 0,18 | 0,50 | 0,12 | 1,23 | 0,47 | 0,83 | 1,50 | 0,62 | 1,24 | 6,43 | 0,96 | 1,38 | 0,59 | 3,50 | 4,12 | 0,03 | 29,90 |
| 1968 | 23,12 | 8,18 | 1,80 | 2,23 | 1,90 | 0,40 | 0,24 | 0,35 | 0,15 | 0,54 | 0,16 | 1,71 | 0,56 | 1,00 | 1,83 | 0,60 | 1,47 | 7,23 | 1,03 | 1,42 | 0,71 | 4,07 | 4,28 | 0,09 | 34,72 |
| 1969 | 27,94 | 10,15 | 2,03 | 2,54 | 2,41 | 0,52 | 0,30 | 0,43 | 0,17 | 0,68 | 0,24 | 2,01 | 0,47 | 1,19 | 2,20 | 0,78 | 1,82 | 8,53 | 1,15 | 1,60 | 0,85 | 4,93 | 5,10 | 0,05 | 41,62 |
| 1970 | 31,15 | 11,99 | 1,93 | 3,11 | 1,60 | 0,51 | 0,28 | 0,51 | 0,18 | 0,82 | 0,28 | 2,20 | 0,56 | 1,50 | 2,53 | 1,00 | 2,15 | 9,42 | 1,32 | 1,75 | 0,97 | 5,38 | 6,71 | 0,06 | 47,34 |
| 1971 | 33,39 | 11,60 | 2,01 | 3,29 | 2,07 | 0,50 | 0,30 | 0,55 | 0,19 | 1,02 | 0,33 | 2,65 | 0,84 | 1,42 | 2,97 | 1,25 | 2,40 | 11,19 | 1,51 | 2,14 | 1,11 | 6,43 | 7,59 | 0,07 | 52,24 |
| 1972 | 36,02 | 12,25 | 2,22 | 3,37 | 2,33 | 0,64 | 0,34 | 0,55 | 0,20 | 1,08 | 0,31 | 3,37 | 0,72 | 1,59 | 3,33 | 1,14 | 2,58 | 13,25 | 1,85 | 2,32 | 1,32 | 7,76 | 7,91 | 0,06 | 57,24 |
| 1973 | 44,95 | 15,69 | 2,83 | 4,33 | 3,29 | 0,95 | 0,40 | 0,72 | 0,22 | 1,41 | 0,39 | 3,08 | 0,99 | 1,99 | 4,14 | 1,35 | 3,17 | 16,33 | 2,33 | 2,78 | 1,49 | 9,73 | 9,50 | 0,28 | 71,06 |
| 1974 | 64,23 | 19,07 | 3,01 | 5,76 | 3,37 | 1,13 | 0,42 | 1,14 | 0,25 | 2,03 | 0,60 | 7,46 | 2,81 | 3,28 | 7,16 | 1,89 | 4,85 | 19,26 | 2,39 | 3,13 | 1,97 | 11,77 | 11,98 | 0,72 | 96,19 |
| 1973 1 ^o kwartaal ... | 42,13 | 14,49 | 2,84 | 4,16 | 2,85 | 0,78 | 0,49 | 0,69 | 0,22 | 1,21 | 0,37 | 2,97 | 1,00 | 1,95 | 3,94 | 1,26 | 2,91 | 15,46 | 1,86 | 2,62 | 1,38 | 9,60 | 9,03 | 0,25 | 66,87 |
| 2 ^o kwartaal ... | 42,85 | 14,97 | 3,07 | 3,68 | 3,47 | 0,90 | 0,46 | 0,73 | 0,22 | 1,40 | 0,37 | 2,64 | 0,84 | 1,84 | 3,81 | 1,32 | 3,13 | 15,99 | 2,52 | 2,77 | 1,44 | 9,26 | 9,20 | 0,27 | 68,31 |
| 3 ^o kwartaal ... | 42,87 | 14,76 | 2,43 | 4,62 | 3,30 | 0,94 | 0,31 | 0,70 | 0,19 | 1,40 | 0,34 | 3,21 | 0,66 | 1,78 | 3,95 | 1,27 | 3,01 | 15,70 | 2,50 | 2,58 | 1,35 | 9,27 | 8,86 | 0,27 | 67,70 |
| 4 ^o kwartaal ... | 51,93 | 18,56 | 2,99 | 4,89 | 3,53 | 1,16 | 0,36 | 0,76 | 0,25 | 1,61 | 0,47 | 3,49 | 1,44 | 2,40 | 4,85 | 1,53 | 3,64 | 18,15 | 2,45 | 3,13 | 1,78 | 10,79 | 10,91 | 0,34 | 81,33 |
| 1974 1 ^o kwartaal ... | 58,03 | 18,02 | 3,52 | 5,87 | 3,18 | 1,33 | 0,50 | 1,04 | 0,26 | 1,77 | 0,53 | 5,68 | 1,00 | 2,74 | 6,31 | 1,81 | 4,47 | 19,51 | 2,49 | 2,98 | 1,93 | 12,11 | 11,41 | 0,77 | 89,72 |
| 2 ^o kwartaal ... | 69,34 | 21,82 | 3,53 | 5,51 | 4,98 | 1,31 | 0,48 | 1,08 | 0,24 | 2,17 | 0,62 | 6,04 | 3,45 | 2,97 | 8,12 | 1,98 | 5,04 | 19,34 | 2,50 | 3,11 | 1,93 | 11,80 | 12,91 | 0,66 | 102,25 |
| 3 ^o kwartaal ... | 64,42 | 17,56 | 2,63 | 5,31 | 2,74 | 0,96 | 0,33 | 1,23 | 0,24 | 2,05 | 0,62 | 9,49 | 3,52 | 3,69 | 7,54 | 1,82 | 4,69 | 18,46 | 2,17 | 3,13 | 1,80 | 11,36 | 11,06 | 0,70 | 94,64 |
| 4 ^o kwartaal ... | 65,12 | 18,91 | 2,37 | 6,35 | 2,60 | 0,92 | 0,35 | 1,23 | 0,27 | 2,12 | 0,63 | 8,63 | 3,27 | 3,72 | 6,68 | 1,94 | 5,13 | 19,73 | 2,39 | 3,54 | 2,00 | 11,80 | 12,55 | 0,76 | 98,16 |
| 1975 1 ^o kwartaal ... | 54,11 | 16,11 | 2,49 | 5,94 | 2,58 | 0,84 | 0,41 | 1,03 | 0,27 | 1,83 | 0,53 | 5,70 | 1,44 | 3,54 | 5,10 | 1,93 | 4,37 | 20,14 | 2,49 | 3,10 | 2,00 | 12,55 | 11,44 | 1,26 | 86,95 |

1 Rubriek die vooral produkten omvat waarvoor een vertrouwelijk tarief geldt.

N. B. — De verbeteringen die in de totale gegevens van tabel VIII-1 werden aangebracht, konden niet worden gespreid over de verschillende goederensoorten.

VIII - 4a. — INDEXCIJFERS VAN DE GEMIDDELDE WAARDEN PER EENHEID *

Basis 1970 = 100

Bron : N.I.S. — Berekeningen door de N.B.B.

| | 1967 | 1968 | 1969 | 1970 | 1971 | 1972 | 1973 | 1974 | 1972 | 1973 | | | | 1974 | | | |
|--|-------------|-------------|-------------|--------------|--------------|--------------|--------------|--------------|--------------|--------------|--------------|--------------|--------------|--------------|--------------|--------------|--------------|
| | | | | | | | | | 4e kwart. | 1e kwart. | 2e kwart. | 3e kwart. | 4e kwart. | 1e kwart. | 2e kwart. | 3e kwart. | 4e kwart. |
| INVOER (C.I.F.) — Indeling naar het gebruik der produkten | | | | | | | | | | | | | | | | | |
| Produktiegoederen | 93,0 | 93,0 | 95,5 | 100,0 | 100,7 | 97,5 | 106,0 | 148,4 | 97,7 | 99,7 | 104,4 | 106,4 | 112,7 | 135,2 | 149,2 | 156,2 | 157,4 |
| Verbruiksgoederen | 94,9 | 93,8 | 96,6 | 100,0 | 101,7 | 104,3 | 109,4 | 120,9 | 107,3 | 108,0 | 108,0 | 109,7 | 113,7 | 116,3 | 118,6 | 122,0 | 127,1 |
| Uitrustingsgoederen | 92,2 | 92,0 | 96,1 | 100,0 | 104,3 | 107,0 | 110,4 | 118,0 | 108,6 | 107,2 | 109,7 | 110,6 | 115,3 | 116,6 | 116,9 | 120,3 | 121,2 |
| Totaal ... | 93,1 | 93,0 | 95,6 | 100,0 | 101,2 | 100,1 | 107,1 | 136,9 | 101,0 | 102,4 | 105,6 | 107,4 | 113,0 | 127,4 | 136,9 | 142,7 | 144,0 |
| UITVOER (F.O.B.) — Indeling naar de aard der produkten | | | | | | | | | | | | | | | | | |
| IJzer- en staalnijverheid | 76,9 | 75,7 | 83,4 | 100,0 | 95,4 | 94,2 | 109,2 | 149,8 | 96,4 | 97,9 | 104,7 | 112,9 | 121,6 | 132,0 | 144,9 | 156,5 | 165,1 |
| Metaalverwerkende bedrijven . | 92,0 | 91,1 | 94,0 | 100,0 | 103,1 | 105,4 | 109,6 | 124,3 | 107,7 | 106,1 | 108,2 | 110,9 | 114,5 | 118,8 | 121,9 | 126,9 | 130,5 |
| Non-ferrometalen | 79,4 | 85,2 | 93,9 | 100,0 | 79,9 | 75,6 | 93,7 | 129,6 | 74,9 | 78,5 | 86,6 | 97,1 | 108,4 | 125,5 | 144,3 | 129,0 | 116,8 |
| Textiel | 104,2 | 99,4 | 100,8 | 100,0 | 98,5 | 101,7 | 108,6 | 126,7 | 103,9 | 105,0 | 106,8 | 109,7 | 112,2 | 119,8 | 127,6 | 129,2 | 131,2 |
| Scheikundige produkten | 100,0 | 98,9 | 99,6 | 100,0 | 98,7 | 97,9 | 101,7 | 141,2 | 98,7 | 99,6 | 101,5 | 101,5 | 107,6 | 129,8 | 141,5 | 148,1 | 144,7 |
| Steenkolennijverheid | 56,0 | 60,0 | 67,2 | 100,0 | 89,8 | 80,8 | 79,8 | 118,8 | 81,2 | 79,0 | 79,2 | 72,2 | 87,3 | 95,7 | 111,0 | 114,0 | 144,3 |
| Petroleumnijverheid | 106,6 | 107,1 | 103,2 | 100,0 | 111,6 | 107,6 | 118,6 | 218,8 | 106,5 | 110,6 | 113,3 | 120,5 | 128,8 | 158,3 | 184,8 | 256,4 | 244,9 |
| Glas en spiegelglas | 110,0 | 107,4 | 106,6 | 100,0 | 99,6 | 97,3 | 101,9 | 110,1 | 97,8 | 100,5 | 100,6 | 102,7 | 105,8 | 105,8 | 108,0 | 112,3 | 115,4 |
| Landbouwprodukten | 96,0 | 94,8 | 104,6 | 100,0 | 105,3 | 111,0 | 120,7 | 126,0 | 111,2 | 113,6 | 120,2 | 117,3 | 127,1 | 128,5 | 129,9 | 121,7 | 126,9 |
| Cement | 103,3 | 100,9 | 92,9 | 100,0 | 112,9 | 119,6 | 124,7 | 155,5 | 120,0 | 123,5 | 127,3 | 126,1 | 131,8 | 140,3 | 150,5 | 167,8 | 166,5 |
| Bouwmaterialen uit cement en uit gips | 96,1 | 100,6 | 98,4 | 100,0 | 100,1 | 102,1 | 105,7 | 117,9 | 102,0 | 103,5 | 104,6 | 105,2 | 109,8 | 111,2 | 111,0 | 119,2 | 125,3 |
| Groeven | 90,8 | 91,7 | 95,8 | 100,0 | 104,6 | 107,1 | 111,1 | 124,8 | 107,2 | 109,9 | 112,8 | 111,1 | 112,6 | 117,0 | 121,2 | 128,1 | 132,7 |
| Ceramik | 92,1 | 94,6 | 93,6 | 100,0 | 110,6 | 117,7 | 127,6 | 150,1 | 122,3 | 120,1 | 125,6 | 131,8 | 133,1 | 140,2 | 148,5 | 157,5 | 160,8 |
| Hout en meubelen | 96,8 | 93,8 | 95,5 | 100,0 | 99,6 | 103,0 | 110,8 | 128,1 | 103,6 | 106,4 | 108,0 | 111,5 | 117,1 | 120,8 | 126,9 | 131,2 | 134,0 |
| Huiden, leder en schoeisel ... | 97,3 | 92,8 | 103,4 | 100,0 | 96,1 | 106,4 | 119,1 | 116,0 | 117,4 | 112,4 | 114,0 | 122,5 | 111,6 | 107,3 | 117,8 | 126,6 | 116,7 |
| Papier en boeken | 98,2 | 94,7 | 96,6 | 100,0 | 102,2 | 99,9 | 104,8 | 137,7 | 100,9 | 102,6 | 102,8 | 102,9 | 110,2 | 117,0 | 131,1 | 147,9 | 152,7 |
| Bewerkte tabak | 89,7 | 100,5 | 97,9 | 100,0 | 94,5 | 111,6 | 140,6 | 137,4 | 136,7 | 135,6 | 148,5 | 150,0 | 130,8 | 133,1 | 134,4 | 143,1 | 138,9 |
| Rubber | 101,5 | 101,7 | 98,4 | 100,0 | 103,3 | 107,0 | 112,8 | 133,9 | 109,2 | 105,9 | 111,4 | 112,5 | 117,5 | 123,5 | 133,1 | 138,4 | 140,4 |
| Voedingsmiddelenbedrijven . | 95,1 | 92,3 | 96,2 | 100,0 | 105,1 | 103,7 | 114,6 | 136,4 | 106,6 | 106,2 | 108,8 | 117,6 | 125,2 | 126,5 | 133,2 | 137,5 | 148,1 |
| Diversen | 69,6 | 73,3 | 85,6 | 100,0 | 127,5 | 119,3 | 129,2 | 163,6 | 118,4 | 132,2 | 125,9 | 125,1 | 133,1 | 161,2 | 154,4 | 185,1 | 178,8 |
| Totaal ... | 91,2 | 90,4 | 94,7 | 100,0 | 99,6 | 100,2 | 108,3 | 134,7 | 101,8 | 102,7 | 106,0 | 109,8 | 115,6 | 125,0 | 133,2 | 139,9 | 140,7 |
| INDEXCIJFERS VAN DE RUILVOET ¹ | | | | | | | | | | | | | | | | | |
| Totaal ... | 98,0 | 97,2 | 99,1 | 100,0 | 98,4 | 100,1 | 101,1 | 98,4 | 100,8 | 100,3 | 100,4 | 102,2 | 102,3 | 98,1 | 97,3 | 98,0 | 97,7 |

¹ Indexcijfers van de ruilvoet = $\frac{\text{indexcijfer van de gemiddelde waarden per eenheid bij de uitvoer (f.o.b.)}}{\text{indexcijfer van de gemiddelde waarden per eenheid bij de invoer (c.i.f.)}}$

* Zie N.B. van tabel VIII-1.

VIII - 4b. — INDEXCIJFERS VAN HET VOLUME ¹

Basis 1970 = 100

Bron : N.I.S. — Berekeningen door de N.B.B.

| | 1967 | 1968 | 1969 | 1970 | 1971 | 1972 | 1973 | 1974 | 1972 | 1973 | | | | 1974 | | | |
|--|-------------|-------------|-------------|--------------|--------------|--------------|--------------|--------------|---|--------------|--------------|--------------|--------------|--------------|--------------|--------------|--------------|
| | | | | | | | | | 4e kwart. | 1e kwart. | 2e kwart. | 3e kwart. | 4e kwart. | 1e kwart. | 2e kwart. | 3e kwart. | 4e kwart. |
| | | | | | | | | | INVOER (C.I.F.) — Indeling naar het gebruik der produkten | | | | | | | | |
| Produktiegoederen | 65,6 | 77,5 | 90,4 | 100,0 | 105,4 | 114,5 | 132,7 | 136,9 | 128,7 | 132,6 | 127,8 | 125,8 | 145,4 | 136,2 | 142,3 | 132,7 | 133,9 |
| Verbruiksgoederen | 71,5 | 81,0 | 93,5 | 100,0 | 116,7 | 134,6 | 157,8 | 168,5 | 146,5 | 152,6 | 157,8 | 153,6 | 169,5 | 179,3 | 173,1 | 162,1 | 166,3 |
| Uitrustingsgoederen | 63,5 | 67,9 | 79,6 | 100,0 | 111,0 | 113,2 | 133,8 | 158,7 | 121,7 | 127,6 | 136,9 | 126,7 | 147,2 | 153,5 | 165,5 | 148,3 | 168,5 |
| Totaal ... | 66,7 | 77,2 | 89,9 | 100,0 | 108,8 | 118,8 | 138,4 | 146,8 | 131,8 | 136,4 | 135,8 | 132,1 | 151,0 | 147,8 | 152,2 | 141,4 | 145,7 |
| UITVOER (F.O.B.) — Indeling naar de aard der produkten | | | | | | | | | | | | | | | | | |
| IJzer- en staalnijverheid | 77,5 | 88,7 | 100,5 | 100,0 | 97,8 | 114,1 | 127,8 | 133,6 | 126,9 | 127,7 | 119,5 | 124,3 | 133,8 | 124,6 | 143,5 | 128,6 | 137,3 |
| Metaalverwerkende bedrijven . | 62,2 | 71,3 | 89,2 | 100,0 | 115,3 | 122,0 | 137,7 | 140,9 | 137,2 | 137,3 | 137,3 | 127,9 | 149,8 | 134,8 | 154,9 | 126,3 | 146,5 |
| Non-ferrometalen | 77,6 | 88,4 | 95,0 | 100,0 | 92,6 | 99,9 | 120,6 | 117,6 | 115,0 | 99,2 | 124,5 | 121,4 | 136,6 | 120,5 | 130,4 | 108,8 | 110,2 |
| Textiel | 67,4 | 79,8 | 94,5 | 100,0 | 112,2 | 123,8 | 134,3 | 130,1 | 142,2 | 138,4 | 138,0 | 123,6 | 148,6 | 141,3 | 140,9 | 110,8 | 128,7 |
| Scheikundige produkten | 52,6 | 68,1 | 85,2 | 100,0 | 116,3 | 139,1 | 175,5 | 190,1 | 154,2 | 163,7 | 162,7 | 170,5 | 186,7 | 187,3 | 208,8 | 188,1 | 175,7 |
| Steenkolennijverheid | 154,2 | 122,3 | 111,8 | 100,0 | 97,4 | 95,4 | 93,1 | 85,4 | 104,0 | 85,9 | 92,4 | 90,6 | 108,0 | 80,3 | 70,8 | 80,6 | 114,7 |
| Petroleumnijverheid | 56,3 | 78,1 | 108,4 | 100,0 | 95,8 | 130,1 | 144,4 | 114,2 | 139,2 | 126,3 | 152,2 | 155,7 | 143,9 | 97,8 | 105,6 | 133,4 | 126,5 |
| Glas en spiegelglas | 65,9 | 75,6 | 80,9 | 100,0 | 97,6 | 118,9 | 120,1 | 115,3 | 143,1 | 124,5 | 122,9 | 119,3 | 136,7 | 121,7 | 118,8 | 111,3 | 107,8 |
| Landbouwprodukten | 62,7 | 72,2 | 79,8 | 100,0 | 109,4 | 123,9 | 139,6 | 141,4 | 142,4 | 132,4 | 134,7 | 138,6 | 167,3 | 146,7 | 137,8 | 148,4 | 150,9 |
| Cement | 79,7 | 82,2 | 85,1 | 100,0 | 103,0 | 99,3 | 106,8 | 106,2 | 123,5 | 88,7 | 94,9 | 118,3 | 109,1 | 111,8 | 107,2 | 113,0 | 87,3 |
| Bouwmaterialen uit cement en uit gips | 71,4 | 75,7 | 84,9 | 100,0 | 113,1 | 126,4 | 148,4 | 141,3 | 147,5 | 130,7 | 172,5 | 141,9 | 147,5 | 140,7 | 158,8 | 127,2 | 130,6 |
| Groeven | 84,9 | 91,2 | 94,1 | 100,0 | 99,8 | 109,3 | 118,4 | 127,9 | 115,8 | 106,1 | 117,6 | 120,2 | 126,1 | 119,9 | 142,1 | 125,7 | 125,6 |
| Ceramiek | 72,5 | 77,4 | 93,8 | 100,0 | 105,2 | 122,0 | 131,8 | 125,2 | 138,7 | 129,2 | 139,7 | 124,9 | 131,9 | 125,2 | 136,7 | 121,5 | 114,4 |
| Hout en meubelen | 60,1 | 74,3 | 93,6 | 100,0 | 127,9 | 152,1 | 176,3 | 166,1 | 182,5 | 174,5 | 182,7 | 156,4 | 190,3 | 173,7 | 184,4 | 143,7 | 163,8 |
| Huiden, leder en schoeisel ... | 73,5 | 80,9 | 98,0 | 100,0 | 113,1 | 121,1 | 118,6 | 128,9 | 135,3 | 127,9 | 119,5 | 107,7 | 131,9 | 141,4 | 139,4 | 106,3 | 128,2 |
| Papier en boeken | 55,2 | 69,7 | 90,9 | 100,0 | 105,2 | 122,1 | 142,4 | 144,7 | 136,2 | 137,2 | 143,7 | 131,7 | 156,8 | 147,7 | 161,9 | 135,6 | 143,1 |
| Bewerkte tabak | 100,4 | 113,9 | 100,7 | 100,0 | 111,8 | 124,0 | 151,0 | 193,4 | 136,3 | 128,1 | 146,8 | 154,5 | 181,5 | 191,3 | 183,8 | 193,0 | 205,1 |
| Rubber | 56,1 | 67,7 | 89,2 | 100,0 | 115,5 | 133,2 | 173,7 | 200,3 | 154,3 | 155,0 | 182,0 | 153,3 | 197,3 | 188,5 | 222,9 | 181,0 | 214,2 |
| Voedingsmiddelenbedrijven . | 60,7 | 70,8 | 86,4 | 100,0 | 109,1 | 135,1 | 150,8 | 163,2 | 139,0 | 137,1 | 165,5 | 149,4 | 160,1 | 168,6 | 174,5 | 160,0 | 154,0 |
| Diversen | 75,5 | 78,5 | 78,6 | 100,0 | 76,0 | 88,8 | 105,9 | 120,0 | 100,6 | 98,4 | 116,1 | 100,0 | 111,9 | 109,9 | 128,8 | 119,7 | 122,6 |
| Totaal ... | 65,8 | 76,9 | 91,2 | 100,0 | 107,2 | 120,7 | 137,8 | 140,7 | 135,9 | 133,4 | 137,0 | 131,8 | 149,9 | 138,9 | 151,9 | 132,2 | 141,2 |

¹ Zie N.B. van tabel VIII-1.

VIII - 5. — GEOGRAFISCHE SPREIDING VAN DE BUITENLANDSE HANDEL VAN DE B.L.E.U.

(Miljarden franken)

Bron : N.I.S.

| Maandgemiddelden | Duitse Bondsrepubliek | | | Frankrijk | | | Nederland | | |
|------------------------------------|-----------------------|---------|----------------|-----------|---------|----------------|-----------|---------|----------------|
| | invoer | uitvoer | handels-balans | invoer | uitvoer | handels-balans | invoer | uitvoer | handels-balans |
| 1967 | 6,33 | 5,80 | - 0,53 | 4,43 | 5,19 | + 0,76 | 4,50 | 6,29 | + 1,79 |
| 1968 | 7,21 | 7,12 | - 0,09 | 5,30 | 6,31 | + 1,01 | 5,06 | 7,16 | + 2,10 |
| 1969 | 9,65 | 9,60 | - 0,05 | 6,62 | 8,81 | + 2,19 | 5,94 | 8,12 | + 2,18 |
| 1970 | 11,05 | 11,91 | + 0,86 | 8,11 | 9,58 | + 1,47 | 6,92 | 9,37 | + 2,45 |
| 1971 | 13,18 | 13,08 | - 0,10 | 9,28 | 10,24 | + 0,96 | 8,49 | 9,85 | + 1,36 |
| 1972 | 13,86 | 14,71 | + 0,85 | 11,08 | 12,03 | + 0,95 | 9,08 | 11,01 | + 1,93 |
| 1973 | 17,69 | 17,15 | - 0,54 | 13,38 | 15,07 | + 1,69 | 11,48 | 12,94 | + 1,46 |
| 1974 | 21,37 | 19,65 | - 1,72 | 16,63 | 18,29 | + 1,66 | 15,59 | 15,72 | + 0,13 |
| 1973 1 ^o kwartaal | 16,27 | 15,63 | - 0,64 | 13,25 | 13,90 | + 0,65 | 11,30 | 12,13 | + 0,83 |
| 2 ^o kwartaal | 17,27 | 17,59 | + 0,32 | 13,12 | 14,81 | + 1,69 | 11,34 | 13,17 | + 1,83 |
| 3 ^o kwartaal | 16,63 | 16,54 | - 0,09 | 12,14 | 13,72 | + 1,58 | 10,43 | 11,98 | + 1,55 |
| 4 ^o kwartaal | 20,60 | 18,85 | - 1,75 | 15,02 | 17,80 | + 2,78 | 12,87 | 14,44 | + 1,57 |
| 1974 1 ^o kwartaal | 21,41 | 18,23 | - 3,18 | 16,69 | 17,96 | + 1,27 | 13,67 | 14,32 | + 0,65 |
| 2 ^o kwartaal | 22,20 | 21,26 | - 0,94 | 17,28 | 19,90 | + 2,62 | 17,27 | 16,60 | - 0,67 |
| 3 ^o kwartaal | 20,51 | 19,17 | - 1,34 | 15,25 | 17,14 | + 1,89 | 15,01 | 14,89 | - 0,12 |
| 4 ^o kwartaal | 21,38 | 19,93 | - 1,45 | 17,30 | 18,15 | + 0,85 | 16,39 | 17,06 | + 0,67 |
| 1975 1 ^o kwartaal | 19,97 | 19,10 | - 0,87 | 15,94 | 16,01 | + 0,07 | 13,35 | 14,95 | + 1,60 |
| 1974 Eerste 4 maanden | 21,50 | 18,97 | - 2,53 | 16,99 | 18,77 | + 1,78 | 14,14 | 14,95 | + 0,81 |
| Eerste 5 maanden | 21,88 | 19,68 | - 2,20 | 17,13 | 19,03 | + 1,90 | 15,18 | 15,27 | + 0,09 |
| Eerste 6 maanden | 21,80 | 19,75 | - 2,05 | 16,99 | 18,94 | + 1,95 | 15,47 | 15,46 | - 0,01 |
| Eerste 7 maanden | 21,68 | 19,86 | - 1,82 | 16,88 | 19,12 | + 2,24 | 14,98 | 15,32 | + 0,34 |
| Eerste 8 maanden | 21,38 | 19,52 | - 1,86 | 16,46 | 18,35 | + 1,89 | 15,13 | 15,02 | - 0,11 |
| Eerste 9 maanden | 21,37 | 19,55 | - 1,82 | 16,41 | 18,34 | + 1,93 | 15,32 | 15,27 | - 0,05 |
| Eerste 10 maanden | 21,65 | 19,76 | - 1,89 | 16,73 | 18,46 | + 1,73 | 15,62 | 15,59 | - 0,03 |
| Eerste 11 maanden | 21,54 | 19,73 | - 1,81 | 16,66 | 18,30 | + 1,64 | 15,30 | 15,64 | + 0,34 |
| 12 maanden | 21,37 | 19,65 | - 1,72 | 16,63 | 18,29 | + 1,66 | 15,59 | 15,72 | + 0,13 |
| 1975 1 ^o maand | 18,35 | 17,87 | - 0,48 | 14,79 | 14,51 | - 0,28 | 12,65 | 14,39 | + 1,74 |
| Eerste 2 maanden | 19,27 | 18,84 | - 0,43 | 15,61 | 15,80 | + 0,19 | 12,14 | 14,68 | + 2,54 |
| Eerste 3 maanden | 19,97 | 19,10 | - 0,87 | 15,94 | 16,01 | + 0,07 | 13,35 | 14,95 | + 1,60 |
| Eerste 4 maanden | 20,55 | 19,47 | - 1,08 | 16,34 | 16,20 | - 0,14 | 13,84 | 15,29 | + 1,45 |

| Maandgemiddelden | Italië | | | Verenigd Koninkrijk | | | E.E.G. 1 | | |
|------------------------------------|--------|---------|----------------|---------------------|---------|----------------|----------|---------|----------------|
| | invoer | uitvoer | handels-balans | invoer | uitvoer | handels-balans | invoer | uitvoer | handels-balans |
| 1967 | 1,35 | 1,17 | - 0,18 | 2,09 | 1,39 | - 0,70 | 18,97 | 20,25 | + 1,28 |
| 1968 | 1,50 | 1,29 | - 0,21 | 2,51 | 1,49 | - 1,02 | 21,87 | 23,77 | + 1,90 |
| 1969 | 1,68 | 1,80 | + 0,12 | 2,90 | 1,69 | - 1,21 | 27,09 | 30,61 | + 3,52 |
| 1970 | 1,77 | 2,27 | + 0,50 | 2,75 | 1,76 | - 0,99 | 31,04 | 35,31 | + 4,27 |
| 1971 | 2,06 | 2,25 | + 0,19 | 3,22 | 1,84 | - 1,38 | 36,63 | 37,89 | + 1,26 |
| 1972 | 2,37 | 2,70 | + 0,33 | 3,63 | 2,63 | - 1,00 | 40,42 | 43,74 | + 3,32 |
| 1973 | 2,68 | 3,50 | + 0,82 | 4,65 | 3,36 | - 1,29 | 50,20 | 53,02 | + 2,82 |
| 1974 | 3,61 | 4,11 | + 0,50 | 5,56 | 4,93 | - 0,63 | 63,42 | 63,96 | + 0,54 |
| 1973 1 ^o kwartaal | 2,37 | 3,26 | + 0,89 | 4,24 | 2,84 | - 1,40 | 47,68 | 48,68 | + 1,00 |
| 2 ^o kwartaal | 2,60 | 3,43 | + 0,83 | 5,09 | 3,38 | - 1,71 | 49,71 | 53,35 | + 3,64 |
| 3 ^o kwartaal | 2,70 | 3,24 | + 0,54 | 4,26 | 3,38 | - 0,88 | 46,48 | 49,76 | + 3,28 |
| 4 ^o kwartaal | 3,06 | 4,09 | + 1,03 | 5,05 | 3,82 | - 1,23 | 56,94 | 60,25 | + 3,31 |
| 1974 1 ^o kwartaal | 3,38 | 4,25 | + 0,87 | 4,87 | 4,37 | - 0,50 | 60,72 | 60,41 | - 0,31 |
| 2 ^o kwartaal | 3,87 | 4,50 | + 0,63 | 6,89 | 4,85 | - 2,04 | 68,13 | 68,42 | + 0,29 |
| 3 ^o kwartaal | 3,56 | 3,87 | + 0,31 | 5,18 | 4,80 | - 0,38 | 60,10 | 61,17 | + 1,07 |
| 4 ^o kwartaal | 3,62 | 3,80 | + 0,18 | 5,29 | 5,70 | + 0,41 | 64,71 | 65,85 | + 1,14 |
| 1975 1 ^o kwartaal | 3,39 | 3,20 | - 0,19 | 5,26 | 5,66 | + 0,40 | 58,63 | 60,25 | + 1,62 |
| 1974 Eerste 4 maanden | 3,52 | 4,40 | + 0,88 | 5,24 | 4,37 | - 0,87 | 62,06 | 62,71 | + 0,65 |
| Eerste 5 maanden | 3,64 | 4,44 | + 0,80 | 5,71 | 4,66 | - 1,05 | 64,21 | 64,37 | + 0,16 |
| Eerste 6 maanden | 3,63 | 4,38 | + 0,75 | 5,88 | 4,61 | - 1,27 | 64,43 | 64,41 | - 0,02 |
| Eerste 7 maanden | 3,66 | 4,33 | + 0,67 | 5,84 | 4,70 | - 1,14 | 63,68 | 64,63 | + 0,95 |
| Eerste 8 maanden | 3,62 | 4,23 | + 0,61 | 5,61 | 4,69 | - 0,92 | 62,84 | 63,12 | + 0,29 |
| Eerste 9 maanden | 3,60 | 4,21 | + 0,61 | 5,64 | 4,67 | - 0,97 | 62,99 | 63,33 | + 0,34 |
| Eerste 10 maanden | 3,62 | 4,24 | + 0,62 | 5,69 | 4,85 | - 0,84 | 63,96 | 64,22 | + 0,26 |
| Eerste 11 maanden | 3,63 | 4,16 | + 0,53 | 5,66 | 4,88 | - 0,78 | 63,45 | 64,01 | + 0,56 |
| 12 maanden | 3,61 | 4,11 | + 0,50 | 5,56 | 4,93 | - 0,63 | 63,42 | 63,96 | + 0,54 |
| 1975 1 ^o maand | 3,01 | 3,06 | + 0,05 | 5,34 | 5,92 | + 0,58 | 54,85 | 57,20 | + 2,35 |
| Eerste 2 maanden | 3,32 | 3,04 | - 0,28 | 5,48 | 5,91 | + 0,43 | 56,58 | 59,64 | + 3,06 |
| Eerste 3 maanden | 3,39 | 3,20 | - 0,19 | 5,26 | 5,66 | + 0,40 | 58,63 | 60,25 | + 1,62 |
| Eerste 4 maanden | 3,51 | 3,22 | - 0,29 | 5,33 | 5,47 | + 0,14 | 60,27 | 60,98 | + 0,71 |

1 Duitse Bondsrepubliek, Frankrijk, Nederland, Italië, Verenigd Koninkrijk, Ierland, Denemarken.

VIII - 5. — GEOGRAFISCHE SPREIDING VAN DE BUITENLANDSE HANDEL VAN DE B.L.E.U.

(Miljarden franken)

Bron : N.I.S.

| Maandgemiddelden | Totaal Europese O.E.S.O.-landen 1 | | | Verenigde Staten van Amerika | | | Landen van het sterlinggebied exc. usief het Verenigd Koninkrijk | | |
|------------------------------|-----------------------------------|---------|--------------------|-------------------------------|---------|--------------------|---|---------|--------------------|
| | invoer | uitvoer | handels- balans | invoer | uitvoer | handels- balans | invoer | uitvoer | handels- balans |
| 1967 | 20,66 | 22,47 | + 1,81 | 2,46 | 2,45 | - 0,01 | 1,82 | 1,06 | - 0,76 |
| 1968 | 23,73 | 26,20 | + 2,47 | 2,87 | 3,21 | + 0,34 | 1,91 | 1,09 | - 0,82 |
| 1969 | 29,35 | 33,79 | + 4,44 | 3,19 | 2,90 | - 0,29 | 2,31 | 1,24 | - 1,07 |
| 1970 | 33,61 | 39,41 | + 5,80 | 4,15 | 2,90 | - 1,25 | 2,33 | 1,39 | - 0,94 |
| 1971 | 39,51 | 41,68 | + 2,17 | 3,34 | 3,44 | + 0,10 | 2,36 | 1,47 | - 0,89 |
| 1972 | 43,66 | 48,43 | + 4,77 | 3,20 | 3,61 | + 0,41 | 2,29 | 1,45 | - 0,84 |
| 1973 | 54,45 | 58,97 | + 4,52 | 4,03 | 4,07 | + 0,04 | 2,78 | 2,05 | - 0,73 |
| 1974 | 69,24 | 71,81 | + 2,57 | 6,25 | 5,12 | - 1,13 | 4,34 | 3,05 | - 1,29 |
| 1973 1 ^e kwartaal | 51,69 | 54,12 | + 2,43 | 3,61 | 3,95 | + 0,34 | 2,60 | 1,62 | - 0,98 |
| 2 ^e kwartaal | 53,63 | 58,83 | + 5,20 | 3,85 | 3,89 | + 0,04 | 2,78 | 1,75 | - 1,03 |
| 3 ^e kwartaal | 50,65 | 55,85 | + 5,20 | 4,21 | 3,95 | - 0,26 | 2,63 | 2,08 | - 0,55 |
| 4 ^e kwartaal | 61,85 | 67,05 | + 5,20 | 4,47 | 4,49 | + 0,02 | 3,10 | 2,76 | - 0,34 |
| 1974 1 ^e kwartaal | 66,11 | 67,88 | + 1,77 | 6,11 | 4,45 | - 1,66 | 3,29 | 2,57 | - 0,72 |
| 2 ^e kwartaal | 74,09 | 76,62 | + 2,53 | 7,54 | 5,65 | - 1,89 | 4,54 | 3,27 | - 1,27 |
| 3 ^e kwartaal | 65,36 | 68,48 | + 3,12 | 5,87 | 5,09 | - 0,78 | 4,82 | 3,07 | - 1,75 |
| 4 ^e kwartaal | 71,37 | 74,24 | + 2,87 | 5,48 | 5,31 | - 0,17 | 4,71 | 3,30 | - 1,41 |
| 1975 1 ^o kwartaal | 64,72 | 68,35 | + 3,63 | 5,88 | 3,57 | - 2,31 | 3,04 | 3,96 | + 0,92 |
| 1974 Eerste 4 maanden | 67,69 | 70,34 | + 2,65 | 6,45 | 4,61 | - 1,84 | 3,34 | 2,68 | - 0,66 |
| Eerste 5 maanden | 69,93 | 72,24 | + 2,31 | 6,68 | 4,93 | - 1,75 | 3,62 | 2,84 | - 0,78 |
| Eerste 6 maanden | 70,10 | 72,25 | + 2,15 | 6,82 | 5,05 | - 1,77 | 3,91 | 2,92 | - 0,99 |
| Eerste 7 maanden | 69,33 | 72,49 | + 3,16 | 6,72 | 5,15 | - 1,57 | 4,13 | 3,00 | - 1,13 |
| Eerste 8 maanden | 68,36 | 70,85 | + 2,49 | 6,64 | 5,05 | - 1,59 | 4,23 | 2,96 | - 1,27 |
| Eerste 9 maanden | 68,52 | 71,00 | + 2,48 | 6,51 | 5,06 | - 1,45 | 4,21 | 2,99 | - 1,22 |
| Eerste 10 maanden | 69,66 | 72,09 | + 2,43 | 6,39 | 5,19 | - 1,20 | 4,28 | 3,01 | - 1,27 |
| Eerste 11 maanden | 69,24 | 71,84 | + 2,60 | 6,30 | 5,19 | - 1,11 | 4,25 | 3,03 | - 1,22 |
| 12 maanden | 69,24 | 71,81 | + 2,57 | 6,25 | 5,12 | - 1,13 | 4,34 | 3,05 | - 1,29 |
| 1975 1 ^e maand | 60,51 | 65,81 | + 5,30 | 5,25 | 4,45 | - 0,80 | 3,04 | 4,10 | + 1,06 |
| Eerste 2 maanden | 62,45 | 68,04 | + 5,59 | 5,74 | 3,68 | - 2,06 | 3,13 | 4,08 | + 0,95 |
| Eerste 3 maanden | 64,72 | 68,35 | + 3,63 | 5,88 | 3,57 | - 2,31 | 3,04 | 3,96 | + 0,92 |
| Eerste 4 maanden | 66,46 | 69,10 | + 2,64 | 5,89 | 3,50 | - 2,39 | 3,20 | 3,80 | + 0,60 |
| Maandgemiddelden | Latijns-Amerika 2 | | | Rep. Zaïre, Rwanda en Burundi | | | Comecon | | |
| | invoer | uitvoer | handels- balans | invoer | uitvoer | handels- balans | invoer | uitvoer | handels- balans |
| 1967 | 1,24 | 0,67 | - 0,57 | 1,08 | 0,24 | - 0,84 | 0,57 | 0,65 | + 0,08 |
| 1968 | 1,29 | 0,70 | - 0,59 | 1,37 | 0,32 | - 1,05 | 0,64 | 0,61 | - 0,03 |
| 1969 | 1,28 | 0,75 | - 0,53 | 1,80 | 0,40 | - 1,40 | 0,65 | 0,62 | - 0,03 |
| 1970 | 1,57 | 0,89 | - 0,68 | 1,95 | 0,50 | - 1,45 | 0,74 | 0,71 | - 0,03 |
| 1971 | 1,41 | 1,03 | - 0,38 | 1,18 | 0,55 | - 0,63 | 0,88 | 0,75 | - 0,13 |
| 1972 | 1,20 | 1,17 | - 0,03 | 1,10 | 0,47 | - 0,63 | 0,97 | 0,99 | + 0,02 |
| 1973 | 1,55 | 1,33 | - 0,22 | 1,92 | 0,49 | - 1,43 | 1,26 | 1,62 | + 0,36 |
| 1974 | 1,88 | 2,43 | + 0,55 | 2,48 | 0,64 | - 1,84 | 1,85 | 2,69 | + 0,84 |
| 1973 1 ^e kwartaal | 1,27 | 1,30 | + 0,03 | 1,64 | 0,64 | - 1,00 | 1,20 | 1,35 | + 0,15 |
| 2 ^e kwartaal | 1,55 | 1,01 | - 0,54 | 1,58 | 0,41 | - 1,17 | 1,12 | 1,47 | + 0,35 |
| 3 ^e kwartaal | 1,86 | 1,29 | - 0,57 | 2,24 | 0,42 | - 1,82 | 1,16 | 1,72 | + 0,56 |
| 4 ^e kwartaal | 1,52 | 1,71 | + 0,19 | 2,22 | 0,51 | - 1,71 | 1,54 | 1,93 | + 0,39 |
| 1974 1 ^e kwartaal | 1,73 | 1,86 | + 0,13 | 1,99 | 0,54 | - 1,45 | 1,76 | 2,31 | + 0,55 |
| 2 ^e kwartaal | 1,67 | 2,65 | + 0,98 | 3,72 | 0,58 | - 3,14 | 1,71 | 3,07 | + 1,36 |
| 3 ^e kwartaal | 2,11 | 2,37 | + 0,26 | 2,46 | 0,67 | - 1,79 | 1,81 | 2,74 | + 0,93 |
| 4 ^e kwartaal | 2,02 | 1,32 | - 0,70 | 1,76 | 0,79 | - 0,97 | 2,10 | 3,05 | + 0,95 |
| 1975 1 ^o kwartaal | 1,39 | 2,99 | + 1,60 | 1,08 | 0,73 | - 0,35 | 1,99 | 3,24 | + 1,25 |
| 1974 Eerste 4 maanden | 1,67 | 2,07 | + 0,40 | 2,35 | 0,55 | - 1,80 | 1,75 | 2,30 | + 0,55 |
| Eerste 5 maanden | 1,71 | 2,14 | + 0,43 | 2,59 | 0,56 | - 2,03 | 1,71 | 2,46 | + 0,75 |
| Eerste 6 maanden | 1,70 | 2,26 | + 0,56 | 2,85 | 0,56 | - 2,29 | 1,74 | 2,69 | + 0,95 |
| Eerste 7 maanden | 1,77 | 2,37 | + 0,60 | 2,80 | 0,57 | - 2,23 | 1,78 | 2,51 | + 0,73 |
| Eerste 8 maanden | 1,79 | 2,30 | + 0,51 | 2,91 | 0,58 | - 2,33 | 1,76 | 2,51 | + 0,75 |
| Eerste 9 maanden | 1,83 | 2,29 | + 0,46 | 2,72 | 0,59 | - 2,13 | 1,76 | 2,57 | + 0,81 |
| Eerste 10 maanden | 1,89 | 2,38 | + 0,49 | 2,61 | 0,62 | - 1,99 | 1,79 | 2,64 | + 0,85 |
| Eerste 11 maanden | 1,90 | 2,43 | + 0,53 | 2,47 | 0,63 | - 1,84 | 1,80 | 2,66 | + 0,86 |
| 12 maanden | 1,88 | 2,43 | + 0,55 | 2,48 | 0,64 | - 1,84 | 1,85 | 2,69 | + 0,84 |
| 1975 1 ^e maand | 1,73 | 2,94 | + 1,21 | 1,02 | 0,93 | - 0,09 | 2,27 | 2,98 | + 0,71 |
| Eerste 2 maanden | 1,40 | 3,24 | + 1,84 | 0,74 | 0,79 | + 0,05 | 2,01 | 3,08 | + 1,07 |
| Eerste 3 maanden | 1,39 | 2,99 | + 1,60 | 1,08 | 0,73 | - 0,35 | 1,99 | 3,24 | + 1,25 |
| Eerste 4 maanden | 1,38 | 2,75 | + 1,37 | 1,21 | 0,67 | - 0,54 | 1,98 | 3,28 | - 1,30 |

1 Finland inbegrepen vanaf januari 1970.

2 Omvat : Midden-Amerika, Zuid-Amerika en Mexico.

Bibliografische referenties : Maandlijks bulletin over de buitenlandse handel van de B.L.E.U. — Statistisch Jaarboek voor België. — Statistisch Tijdschrift van het N.I.S. — Belgisch Handelstijdschrift van de Belgische Dienst voor de Buitenlandse Handel. — Belgische Economische

Statistieken 1960-1970. — Statistische tijdschriften : Commerce extérieur (O.E.S.O.), Statistical Papers : Direction of International Trade (O.V.N.), Eurostat (Bureau voor de Statistiek der Europese Gemeenschappen).

IX. — BETALINGSBALANS VAN DE BELGISCH-LUXEMBURGSE ECONOMISCHE UNIE

1. — ALGEMENE BETALINGSBALANS

Jaarcijfers
(Miljarden franken)

| | 1968 | 1969 | 1970 | 1971 | 1972 | 1973 | 1974 | | |
|---|--------------|---------------|---------------|---------------|---------------|---------------|------------------|----------------|---------------|
| | | | | | | | Ont- vangsten | Uitgaven | Saldo |
| 1. Goederen- en dienstentransacties : | | | | | | | | | |
| 1.1 Goederentransacties : | | | | | | | | | |
| 1.11 Uitvoer en invoer ¹ | - 12,1 | - 4,6 | + 23,9 | + 20,8 | + 29,3 | + 27,4 | 933,0 | 921,7 | + 11,3 |
| 1.12 Loonwerk | + 8,0 | + 9,0 | + 9,7 | + 13,9 | + 13,7 | + 17,0 | 25,8 | 8,9 | + 16,9 |
| 1.13 Arbitrage (netto) | + 3,4 | + 4,8 | + 5,0 | + 6,4 | + 3,1 | + 5,3 | 13,9 | — | + 13,9 |
| 1.2 Niet-monetair goud | - 1,3 | - 0,4 | ... | + 0,1 | + 0,3 | - 1,4 | 10,6 | 17,9 | - 7,3 |
| 1.3 Vrachtkosten ² | + 1,2 | + 0,7 | + 1,5 | + 3,8 | + 4,8 | + 3,2 | 52,8 | 49,1 | + 3,7 |
| 1.4 Verzekeringskosten voor goederenvervoer ² ... | ... | - 0,1 | ... | - 0,2 | - 0,2 | - 0,5 | 1,1 | 1,6 | - 0,5 |
| 1.5 Andere vervoerkosten | + 1,2 | + 0,7 | + 0,9 | + 0,6 | + 0,1 | - 0,2 | 15,3 | 15,8 | - 0,5 |
| 1.6 Reisverkeer | - 6,2 | - 6,9 | - 7,2 | - 10,2 | - 12,4 | - 16,6 | 27,8 | 45,7 | - 17,9 |
| 1.7 Opbrengsten uit investeringen | + 1,7 | + 0,8 | + 3,4 | + 4,2 | + 7,4 | + 7,2 | 150,4 | 138,3 | + 12,1 |
| 1.8 Niet elders vermelde overheidstransacties ³ ... | + 3,3 | + 1,1 | + 0,6 | + 3,4 | + 8,5 | + 7,3 | 22,9 | 9,7 | + 13,2 |
| 1.9 Overige : | | | | | | | | | |
| 1.91 Grensarbeiders | + 4,2 | + 4,5 | + 3,9 | + 4,2 | + 5,0 | + 4,9 | 11,6 | 6,5 | + 5,1 |
| 1.92 Overige | + 1,6 | + 0,4 | + 1,8 | + 2,3 | + 0,4 | + 3,5 | 62,5 | 62,1 | + 0,4 |
| Totaal 1 ... | + 5,0 | + 10,0 | + 43,5 | + 49,3 | + 60,0 | + 57,1 | 1.327,7 | 1.277,3 | + 50,4 |
| 2. Overdrachten : | | | | | | | | | |
| 2.1 Particulieren | + 3,8 | + 5,8 | + 6,6 | + 6,8 | + 8,1 | + 11,5 | 21,9 | 15,1 | + 6,8 |
| 2.2 Staat | - 7,4 | - 12,1 | - 14,4 | - 14,8 | - 16,9 | - 23,6 | 2,8 | 24,2 | - 21,4 |
| Totaal 2 ... | - 3,6 | - 6,3 | - 7,8 | - 8,0 | - 8,8 | - 12,1 | 24,7 | 39,3 | - 14,6 |
| 3. Kapitaalverkeer van de overheid : | | | | | | | | | |
| 3.1 Staat ⁴ : | | | | | | | | | |
| 3.11 Verplichtingen : | | | | | | | | | |
| 3.111 Contractuele aflossingen | - 2,1 | - 2,1 | - 1,8 | - 2,0 | - 2,5 | - 1,4 | — | 1,5 | - 1,5 |
| 3.112 Andere transacties | - 0,8 | + 1,3 | + 1,9 | - 7,8 | - 6,5 | - 1,5 | ... | 0,9 | - 0,9 |
| 3.12 Tegoeden | - 0,3 | - 1,1 | - 0,6 | - 1,2 | - 1,6 | - 1,5 | 0,1 | 1,6 | - 1,5 |
| 3.2 Andere overheid : | | | | | | | | | |
| 3.21 Verplichtingen | - 0,2 | - 0,2 | - 0,2 | ... | - 0,1 | ... | ... | ... | ... |
| 3.22 Tegoeden | ... | ... | ... | ... | ... | ... | ... | ... | ... |
| Totaal 3 ... | - 3,4 | - 2,1 | - 0,7 | - 11,0 | - 10,7 | - 4,4 | 0,1 | 4,0 | - 3,9 |
| 4. Kapitaalverkeer van de bedrijven ⁵ en particulieren : | | | | | | | | | |
| 4.1 Overheidsbedrijven | - 0,4 | + 1,6 | - 2,4 | - 0,5 | - 1,2 | - 1,3 | 1,5 | 0,4 | + 1,1 |
| 4.2 Financiële instellingen van de overheidssector | - 0,2 | + 8,0 | + 0,3 | - 1,2 | - 1,0 | - 1,6 | 0,5 | 2,6 | - 2,1 |
| 4.3 Particuliere sector : | | | | | | | | | |
| 4.31 Belgisch-Luxemburgse investeringen en beleggingen in het buitenland : | | | | | | | | | |
| 4.311 Effecten (nettocijfers) | - 13,4 | - 15,0 | - 15,7 | - 23,6 | - 36,0 | - 31,4 | — | 15,4 | - 15,4 |
| 4.312 Directe investeringen | - 2,6 | - 0,7 | - 7,8 | - 8,8 | - 6,5 | - 6,7 | 6,1 | 20,6 | - 14,5 |
| 4.313 Onroerende goederen | - 1,2 | - 1,3 | - 0,9 | - 1,2 | - 1,5 | - 3,6 | 1,8 | 5,6 | - 3,8 |
| 4.314 Overige (nettocijfers) | + 1,5 | + 3,1 | - 2,7 | - 1,3 | - 1,5 | - 6,6 | — | 12,6 | - 12,6 |
| 4.32 Buitenlandse investeringen en beleggingen in de B.L.E.U. : | | | | | | | | | |
| 4.321 Effecten (nettocijfers) | - 0,5 | - 1,1 | + 1,3 | + 5,1 | + 4,1 | + 3,4 | — | 2,9 | - 2,9 |
| 4.322 Directe investeringen | + 12,5 | + 13,8 | + 15,9 | + 21,8 | + 17,7 | + 27,5 | 44,2 | 2,4 | + 41,8 |
| 4.323 Onroerende goederen | - 0,1 | - 0,3 | ... | + 0,3 | + 0,9 | + 3,2 | 3,1 | 1,0 | + 2,1 |
| 4.324 Overige (nettocijfers) | ... | + 6,1 | - 1,8 | + 0,1 | + 4,8 | + 4,0 | 1,2 | — | + 1,2 |
| 4.33 Niet-onderscheiden investeringen en beleggingen (nettocijfers) | | | | | | | | | |
| Totaal 4 ... | - 4,4 | + 14,2 | - 13,8 | - 9,3 | - 20,2 | - 13,1 | 58,4 | 63,5 | - 5,1 |
| 5. Vergissingen en weglatingen (netto) | + 1,9 | + 2,1 | - 1,2 | - 0,6 | - 0,5 | + 6,8 | 3,7 | — | + 3,7 |
| Totaal 1 tot 5 ... | - 4,5 | + 17,9 | + 20,0 | + 20,4 | + 19,8 | + 34,3 | 1.414,6 | 1.384,1 | + 30,5 |
| 6. Financiering van het totaal : | | | | | | | | | |
| 6.1 Herfinanciering buiten de geldscheppende instellingen van commerciële vorderingen op het buitenland | | | | | | | | | |
| | - 0,8 | + 2,8 | + 4,8 | - 3,0 | - 0,7 | + 1,0 | — | — | + 5,9 |
| 6.2 Mutatie van de goudvoorraad en de netto deviezenpositie van de geldscheppende instellingen : | | | | | | | | | |
| 6.21 Belgische en Luxemburgse banken : | | | | | | | | | |
| 6.211 In Belgische en Luxemb. franken | + 2,1 | + 5,9 | + 3,8 | - 5,2 | - 4,5 | - 13,8 | — | — | + 2,6 |
| 6.212 In buitenlandse geldsoorten ⁶ ... | + 8,1 | + 1,8 | - 0,7 | + 10,6 | + 1,3 | + 10,9 | — | — | + 13,9 |
| 6.22 Diverse geldscheppende instellingen | + 0,3 | + 2,0 | + 0,7 | + 0,5 | - 2,7 | - 0,2 | — | — | + 0,6 |
| 6.23 N.B.B. ⁶ | - 14,2 | + 5,4 | + 11,4 | + 17,5 | + 26,4 | + 36,4 | — | — | + 7,5 |
| <i>p.m. Mutatie van de bijzondere trekkingsrechten voortvloeiend uit toekenningen .</i> | | | | | | | | | |
| | — | — | (+ 3,5) | (+ 3,5) | (+ 3,4) | — | — | — | — |

¹ Voor een deel van de uitvoer en van de invoer zijn het c.i.f.-cijfers, d.w.z. dat de vracht- en verzekeringskosten voor het goederenvervoer erin begrepen zijn. Incl., vanaf januari 1972, de uitgaven voor militair materieel.

² De ontvangsten en uitgaven van deze rubriek omvatten slechts een deel van de vracht- en verzekeringskosten voor het goederenvervoer. Het andere deel kon niet worden gescheiden van de uitvoer of van de invoer waarop het betrekking heeft en is dus begrepen in de ontvangsten en de uitgaven van de rubriek 1.11 « Uitvoer en invoer » (cf. noot 1).

³ Excl., vanaf januari 1972, de uitgaven voor militair materieel.

⁴ Incl. het Wegenfonds.

⁵ Andere dan de geldscheppende instellingen.

⁶ Vanaf januari 1974 zijn deze cijfers berekend op basis van de mutatie van de nettotegoeden op het buitenland in buitenlandse geldsoorten, omgezet in Belgische franken tegen de wisselkoersen van de periode; zij houden geen rekening met de boekhoudkundige veranderingen die de tegenwaarde in Belgische franken van de aan het begin van de periode bestaande bedragen in buitenlandse geldsoorten kan hebben ondergaan ten gevolge van wisselkoersveranderingen tijdens de periode.

IX - 2. — ALGEMENE BETALINGSBALANS

Saldi per kwartaal

(Miljarden franken)

| | 1973 | | | | 1974 | | | | 1975 v |
|--|--------------|--------------|--------------|--------------|--------------|--------------|--------------|--------------|--------------|
| | 1e kwartaal | 2e kwartaal | 3e kwartaal | 4e kwartaal | 1e kwartaal | 2e kwartaal | 3e kwartaal | 4e kwartaal | 1e kwartaal |
| 1. Goederen- en dienstentransacties : | | | | | | | | | |
| 1.1 Goederentransacties : | | | | | | | | | |
| 1.11 Uitvoer en invoer ¹ | + 8,3 | + 7,9 | + 5,9 | + 5,3 | + 1,3 | - 2,6 | + 0,7 | +11,9 | + 9,2 |
| 1.12 Loonwerk | + 4,0 | + 4,1 | + 4,1 | + 4,8 | + 4,7 | + 3,2 | + 4,6 | + 4,4 | + 4,4 |
| 1.13 Arbitrage | + 0,2 | + 1,4 | + 3,1 | + 0,6 | + 5,0 | + 0,4 | + 8,6 | - 0,1 | + 2,6 |
| 1.2 Niet-monetair goud | - 0,3 | ... | - 0,4 | - 0,7 | + 0,1 | - 0,6 | - 0,4 | - 6,4 | + 0,2 |
| 1.3 Vrachtkosten ² | + 1,2 | + 1,1 | + 0,5 | + 0,4 | + 0,4 | + 0,9 | + 1,3 | + 1,1 | + 1,7 |
| 1.4 Verzekeringskosten voor goederen- vervoer ² | ... | - 0,1 | - 0,1 | - 0,3 | - 0,1 | ... | - 0,1 | - 0,3 | - 0,1 |
| 1.5 Andere vervoerkosten | - 0,3 | + 0,1 | ... | ... | - 0,2 | - 0,2 | - 0,3 | + 0,2 | - 0,1 |
| 1.6 Reisverkeer | - 2,2 | - 4,9 | - 8,0 | - 1,5 | - 2,9 | - 5,0 | - 7,9 | - 2,1 | - 3,1 |
| 1.7 Opbrengsten uit investeringen | + 2,7 | ... | + 2,3 | + 2,2 | + 4,0 | - 0,7 | + 3,9 | + 4,9 | + 4,3 |
| 1.8 Niet elders vermelde overheids- transacties | + 1,9 | + 1,8 | + 2,2 | + 1,4 | + 2,9 | + 3,0 | + 3,5 | + 3,8 | + 4,0 |
| 1.9 Overige : | | | | | | | | | |
| 1.91 Grensarbeiders | + 1,2 | + 1,6 | + 1,1 | + 1,0 | + 1,3 | + 1,4 | + 1,1 | + 1,3 | + 1,4 |
| 1.92 Overige | + 1,9 | ... | + 0,6 | + 1,0 | - 0,1 | - 0,4 | + 0,9 | ... | + 0,8 |
| Totaal 1 ... | +18,6 | +13,0 | +11,3 | +14,2 | +16,4 | - 0,6 | +15,9 | +18,7 | +25,3 |
| 2. Overdrachten : | | | | | | | | | |
| 2.1 Particulieren | + 2,9 | + 3,4 | + 2,6 | + 2,6 | + 3,2 | + 1,3 | + 1,3 | + 1,0 | + 1,3 |
| 2.2 Staat | - 6,2 | - 7,3 | - 5,9 | - 4,2 | - 5,6 | - 5,3 | - 4,7 | - 5,8 | - 5,8 |
| Totaal 2 ... | - 3,3 | - 3,9 | - 3,3 | - 1,6 | - 2,4 | - 4,0 | - 3,4 | - 4,8 | - 4,5 |
| 3. Kapitaalverkeer van de overheid : | | | | | | | | | |
| 3.1 Staat ³ : | | | | | | | | | |
| 3.11 Verplichtingen : | | | | | | | | | |
| 3.111 Contractuele aflossingen | - 0,5 | - 0,5 | - 0,2 | - 0,2 | - 0,6 | - 0,5 | - 0,2 | - 0,2 | - 0,5 |
| 3.112 Andere transacties | - 1,5 | ... | ... | ... | - 0,5 | + 0,1 | - 0,1 | - 0,4 | - 0,6 |
| 3.12 Tegoeden | ... | ... | - 0,4 | - 1,1 | - 0,4 | ... | - 0,4 | - 0,7 | ... |
| 3.2 Andere overheid : | | | | | | | | | |
| 3.21 Verplichtingen | ... | ... | ... | ... | ... | ... | ... | ... | ... |
| 3.22 Tegoeden | ... | ... | ... | ... | ... | ... | ... | ... | ... |
| Totaal 3 ... | - 2,0 | - 0,5 | - 0,6 | - 1,3 | - 1,5 | - 0,4 | - 0,7 | - 1,3 | - 1,1 |
| 4. Kapitaalverkeer van de bedrijven ⁴ en particulieren : | | | | | | | | | |
| 4.1 Overheidsbedrijven | - 0,2 | - 0,8 | - 0,2 | - 0,1 | + 0,1 | + 0,8 | + 0,2 | ... | + 0,2 |
| 4.2 Financiële instellingen van de over- heidssector | + 0,6 | - 2,3 | + 0,4 | - 0,3 | - 0,9 | - 0,5 | - 0,5 | - 0,2 | + 1,1 |
| 4.3 Particuliere sector : | | | | | | | | | |
| 4.31 Belgisch-Luxemburgse inves- teringen en beleggingen in het buitenland : | | | | | | | | | |
| 4.311 Effecten | -12,6 | - 7,4 | - 5,1 | - 6,3 | - 4,2 | - 3,7 | - 0,2 | - 7,3 | - 8,2 |
| 4.312 Directe investeringen .. | - 0,8 | - 1,1 | - 3,8 | - 1,0 | - 0,9 | - 2,0 | - 4,4 | - 7,2 | - 2,0 |
| 4.313 Onroerende goederen ... | - 0,7 | - 0,5 | - 0,7 | - 1,7 | - 0,8 | - 1,2 | - 1,1 | - 0,7 | - 0,7 |
| 4.314 Overige | - 3,4 | - 1,8 | - 0,8 | - 0,6 | - 2,5 | - 3,4 | - 4,5 | - 2,2 | - 1,4 |
| 4.32 Buitenlandse investeringen en beleggingen in de B.L.E.U. : | | | | | | | | | |
| 4.321 Effecten | + 2,0 | + 0,5 | + 0,1 | + 0,8 | - 0,2 | - 1,6 | - 1,0 | - 0,1 | + 0,9 |
| 4.322 Directe investeringen .. | + 6,2 | + 7,9 | + 4,8 | + 8,6 | + 9,4 | +11,8 | +10,4 | +10,2 | + 7,0 |
| 4.323 Onroerende goederen ... | + 1,0 | + 0,7 | + 0,8 | + 0,7 | + 0,4 | + 0,3 | + 0,5 | + 0,9 | + 0,3 |
| 4.324 Overige | - 0,4 | + 2,2 | + 0,7 | + 1,5 | + 1,1 | + 2,1 | + 1,3 | - 3,3 | + 2,2 |
| 4.33 Niet-onderscheiden invester- ingen en beleggingen | ... | ... | ... | ... | ... | ... | ... | ... | ... |
| Totaal 4 ... | - 8,3 | - 2,6 | - 3,8 | + 1,6 | + 1,5 | + 2,6 | + 0,7 | - 9,9 | - 0,6 |
| 5. Vergissingen en weglatingen | + 3,8 | - 8,9 | + 6,9 | + 5,0 | - 3,9 | + 8,4 | +10,4 | -11,2 | + 1,7 |
| Totaal 1 tot 5 ... | + 8,8 | - 2,9 | +10,5 | +17,9 | +10,1 | + 6,0 | +22,9 | - 8,5 | +20,8 |
| 6. Financiering van het totaal : | | | | | | | | | |
| 6.1 Herfinanciering buiten de geld- scheppende instellingen van com- merciële vorderingen op het buiten- land | + 4,1 | - 2,0 | + 1,3 | - 2,4 | + 3,1 | - 0,3 | + 1,2 | + 1,9 | + 2,8 |
| 6.2 Mutatie van de goudvoorraad en de netto deviezenpositie van de geldscheppende instellingen : | | | | | | | | | |
| 6.21 Belg. en Luxemb. banken : | | | | | | | | | |
| 6.211 In Belg. en Lux. fr. . | - 6,2 | - 0,3 | - 8,8 | + 1,5 | + 2,9 | + 2,8 | + 3,2 | - 6,3 | + 4,2 |
| 6.212 In buitenl. geldsoort. ⁵ | - 8,9 | - 7,0 | + 9,5 | +17,3 | +20,7 | + 4,8 | + 2,0 | -13,6 | + 2,6 |
| 6.22 Diverse geldschep. instelling. | + 2,0 | - 2,2 | + 2,4 | - 2,4 | ... | ... | + 0,2 | + 0,4 | + 1,1 |
| 6.23 N.B.B. ⁵ | +17,8 | + 8,6 | + 6,1 | + 3,9 | -16,6 | - 1,3 | +16,3 | + 9,1 | +10,1 |
| p.m. Mutatie van de bijzondere trekkingsrechten voortvloeiend uit toekenningen | - | - | - | - | - | - | - | - | - |

¹ Voor een deel van de uitvoer en van de invoer zijn het c.i.f.-cijfers, d.w.z. dat de vracht- en verzekeringskosten voor het goederenvervoer erin begrepen zijn.

² De ontvangsten en uitgaven van deze rubriek omvatten slechts een deel van de vracht- en verzekeringskosten voor het goederenvervoer. Het andere deel kon niet worden gescheiden van de uitvoer of van de invoer waarop het betrekking heeft en is dus begrepen in de ontvangsten en de uitgaven van de rubriek 1.11 « Uitvoer en invoer » (cf. noot 1).

³ Incl. het Wegenfonds.

⁴ Andere dan de geldscheppende instellingen.

⁵ Vanaf januari 1974 zijn deze cijfers berekend op basis van de mutatie van de nettotegoeden op het buitenland in buitenlandse geldsoorten, omgezet in Belgische franken tegen de wisselkoersen van de periode; zij houden geen rekening met de boekhoudkundige veranderingen die de tegenwaarde in Belgische franken van de aan het begin van de periode bestaande bedragen in buitenlandse geldsoorten kan hebben ondergaan ten gevolge van wisselkoersveranderingen tijdens de periode.

IX - 3. — ALGEMENE BETALINGSBALANS

Ontvangsten en uitgaven per kwartaal en samengevoegde maandsaldi

(Miljarden franken)

| | 1974 | | | 1975 | | | 1974 | 1975 v |
|---|------------------|--------------|--------------|------------------|--------------|--------------|--------------------|--------------------|
| | 4e kwartaal | | | 1e kwartaal | | | | |
| | Ont- vangsten | Uitgaven | Saldo | Ont- vangsten | Uitgaven | Saldo | | |
| 1. Goederen- en dienstentransacties : | | | | | | | | |
| 1.1 Goederentransacties : | | | | | | | | |
| 1.11 Uitvoer en invoer ¹ | 249,9 | 238,0 | +11,9 | 228,0 | 218,8 | + 9,2 | + 1,3 ⁶ | + 9,2 ⁷ |
| 1.12 Loonwerk | 7,0 | 2,6 | + 4,4 | 6,9 | 2,5 | + 4,4 | + 4,7 | + 4,4 |
| 1.13 Arbitrage (netto) | — | 0,1 | - 0,1 | 2,6 | — | + 2,6 | + 5,0 | + 2,6 |
| 1.2 Niet-monetair goud | 3,5 | 9,9 | - 6,4 | 7,4 | 7,2 | + 0,2 | + 0,1 | + 0,2 |
| 1.3 Vrachtkosten ² | 14,9 | 13,8 | + 1,1 | 13,2 | 11,5 | + 1,7 | + 0,4 | + 1,7 |
| 1.4 Verzekeringskosten voor goederenvervoer ² | 0,2 | 0,5 | - 0,3 | 0,3 | 0,4 | - 0,1 | - 0,1 | - 0,1 |
| 1.5 Andere vervoerkosten | 4,6 | 4,4 | + 0,2 | 3,8 | 3,9 | - 0,1 | - 0,2 | - 0,1 |
| 1.6 Reisverkeer | 7,3 | 9,4 | - 2,1 | 6,8 | 9,9 | - 3,1 | - 2,9 | - 3,1 |
| 1.7 Opbrengsten uit investeringen | 45,6 | 40,7 | + 4,9 | 40,6 | 36,3 | + 4,3 | + 4,0 | + 4,3 |
| 1.8 Niet elders vermelde overheidstransacties | 6,0 | 2,2 | + 3,8 | 6,3 | 2,3 | + 4,0 | + 2,9 | + 4,0 |
| 1.9 Overige : | | | | | | | | |
| 1.91 Grensarbeiders | 3,1 | 1,8 | + 1,3 | 3,2 | 1,8 | + 1,4 | + 1,3 | + 1,4 |
| 1.92 Overige | 17,6 | 17,6 | ... | 17,2 | 16,4 | + 0,8 | - 0,1 | + 0,8 |
| <i>Totaal 1 ...</i> | <i>359,7</i> | <i>341,0</i> | <i>+18,7</i> | <i>336,3</i> | <i>311,0</i> | <i>+25,3</i> | <i>+16,4</i> | <i>+25,3</i> |
| 2. Overdrachten : | | | | | | | | |
| 2.1 Particulieren | 5,1 | 4,1 | + 1,0 | 5,4 | 4,1 | + 1,3 | + 3,2 | + 1,3 |
| 2.2 Staat | 0,8 | 6,6 | - 5,8 | 0,7 | 6,5 | - 5,8 | - 5,6 | - 5,8 |
| <i>Totaal 2 ...</i> | <i>5,9</i> | <i>10,7</i> | <i>- 4,8</i> | <i>6,1</i> | <i>10,6</i> | <i>- 4,5</i> | <i>- 2,4</i> | <i>- 4,5</i> |
| 3. Kapitaalverkeer van de overheid : | | | | | | | | |
| 3.1 Staat ³ : | | | | | | | | |
| 3.11 Verplichtingen : | | | | | | | | |
| 3.111 Contractuele aflossingen | — | 0,2 | - 0,2 | — | 0,5 | - 0,5 | - 0,6 | - 0,5 |
| 3.112 Andere transacties | ... | 0,4 | - 0,4 | 0,1 | 0,7 | - 0,6 | - 0,5 | - 0,6 |
| 3.12 Tegoeden | ... | 0,7 | - 0,7 | ... | ... | ... | - 0,4 | ... |
| 3.2 Andere overheid | ... | ... | ... | ... | ... | ... | ... | ... |
| 3.21 Verplichtingen | ... | ... | ... | ... | ... | ... | ... | ... |
| 3.22 Tegoeden | ... | ... | ... | ... | ... | ... | ... | ... |
| <i>Totaal 3 ...</i> | <i>...</i> | <i>1,3</i> | <i>- 1,3</i> | <i>0,1</i> | <i>1,2</i> | <i>- 1,1</i> | <i>- 1,5</i> | <i>- 1,1</i> |
| 4. Kapitaalverkeer van de bedrijven ⁴ en particulieren : | | | | | | | | |
| 4.1 Overheidsbedrijven | ... | ... | ... | 0,2 | ... | + 0,2 | + 0,1 | + 0,2 |
| 4.2 Financiële instellingen van de overheidssector ... | 0,5 | 0,7 | - 0,2 | 1,1 | ... | + 1,1 | - 0,9 | + 1,1 |
| 4.3 Particuliere sector : | | | | | | | | |
| 4.31 Belgisch-Luxemburgse investeringen en be- leggingen in het buitenland : | | | | | | | | |
| 4.311 Effecten (nettocijfers) | — | 7,3 | - 7,3 | — | 8,2 | - 8,2 | - 4,2 | - 8,2 |
| 4.312 Directe investeringen | 0,6 | 7,8 | - 7,2 | 2,2 | 4,2 | - 2,0 | - 0,9 | - 2,0 |
| 4.313 Onroerende goederen | 0,4 | 1,1 | - 0,7 | 0,3 | 1,0 | - 0,7 | - 0,8 | - 0,7 |
| 4.314 Overige (nettocijfers) | — | 2,2 | - 2,2 | — | 1,4 | - 1,4 | - 2,5 | - 1,4 |
| 4.32 Buitenlandse investeringen en beleggingen in de B.L.E.U. : | | | | | | | | |
| 4.321 Effecten (nettocijfers) | — | 0,1 | - 0,1 | 0,9 | — | + 0,9 | - 0,2 | + 0,9 |
| 4.322 Directe investeringen | 10,7 | 0,5 | +10,2 | 7,4 | 0,4 | + 7,0 | + 9,4 | + 7,0 |
| 4.323 Onroerende goederen | 1,1 | 0,2 | + 0,9 | 0,6 | 0,3 | + 0,3 | + 0,4 | + 0,3 |
| 4.324 Overige (nettocijfers) | — | 3,3 | - 3,3 | 2,2 | — | + 2,2 | + 1,1 | + 2,2 |
| 4.33 Niet-onderscheiden investeringen en beleg- gingen (nettocijfers) | ... | — | ... | ... | — | ... | ... | ... |
| <i>Totaal 4 ...</i> | <i>13,3</i> | <i>23,2</i> | <i>- 9,9</i> | <i>14,9</i> | <i>15,5</i> | <i>- 0,6</i> | <i>+ 1,5</i> | <i>- 0,6</i> |
| 5. Vergissingen en weglatingen (netto) | — | 11,2 | -11,2 | 1,7 | — | + 1,7 | - 3,9 | + 1,7 |
| Totaal 1 tot 5 ... | 378,9 | 387,4 | - 8,5 | 359,1 | 338,3 | +20,8 | +10,1 | +20,8 |
| 6. Financiering van het totaal : | | | | | | | | |
| 6.1 Herfinanciering buiten de geldscheppende instel- lingen van commerciële vorderingen op het bui- tenland | — | — | + 1,9 | — | — | + 2,8 | + 3,1 | + 2,8 |
| 6.2 Mutatie van de goudvoorraad en de netto devie- zenpositie van de geldscheppende instellingen ... | | | | | | | | |
| 6.21 Belgische en Luxemburgse banken : | | | | | | | | |
| 6.211 In Belgische en Luxemburgse franken | — | — | - 6,3 | — | — | + 4,2 | + 2,9 | + 4,2 |
| 6.212 In buitenlandse geldsoorten ⁵ | — | — | -13,6 | — | — | + 2,6 | +20,7 | + 2,6 |
| 6.22 Diverse geldscheppende instellingen | — | — | + 0,4 | — | — | + 1,1 | ... | + 1,1 |
| 6.23 N.B.B. ⁵ | — | — | + 9,1 | — | — | +10,1 | -16,6 | +10,1 |
| p.m. Mutatie van de bijzondere trekkingsrechten voortvloeiend uit toekenningen | — | — | — | — | — | — | — | — |

¹ Voor een deel van de uitvoer en van de invoer zijn het c.i.f.-cijfers, d.w.z. dat de vracht- en verzekeringskosten voor het goederenvervoer erin begrepen zijn.

² De ontvangsten en uitgaven van deze rubriek omvatten slechts een deel van de vracht- en verzekeringskosten voor het goederenvervoer. Het andere deel kon niet worden gescheiden van de uitvoer of van de invoer waarop het betrekking heeft en is dus begrepen in de ontvangsten en de uitgaven van de rubriek 1.11 « Uitvoer en invoer » (cf. noot 1).

³ Incl. het Wegenfonds.

⁴ Andere dan de geldscheppende instellingen.

⁵ Vanaf januari 1974 zijn deze cijfers berekend op basis van de mutatie van de nettotegoeden op het buitenland in buitenlandse geldsoorten, omgezet in Belgische franken tegen de wisselkoersen van de periode; zij houden geen rekening met de boekhoudkundige veranderingen die de tegenwaarde in Belgische franken van de aan het begin van de periode bestaande bedragen in buitenlandse geldsoorten kan hebben ondergaan ten gevolge van wisselkoersveranderingen tijdens de periode.

⁶ Uitvoer = 209,9; invoer = 208,0.

⁷ Uitvoer = 228,0; invoer = 218,8.

IX - 4. — VERRICHTINGEN MET HET BUITENLAND, VERRICHTINGEN IN BUITENLANDSE VALUTA'S VAN DE INGEZETENEN MET DE BELGISCHE EN LUXEMBURGSE GELDSCHEPPENDE INSTELLINGEN EN TERMIJNVALUTATRANSACTIES *

(Miljarden franken)

| | 1971 | 1972 | 1973 | 1974 | 1974 | | | | 1975 v |
|---|--------------|--------------|---------------|--------------|--------------|--------------|--------------|--------------|--------------|
| | | | | | 1e kwartaal | 2e kwartaal | 3e kwartaal | 4e kwartaal | 1e kwartaal |
| 1. Goederen- en dienstenverkeer (rubr. 1 v. de algem. betalingsbalans) | +49,3 | +60,0 | + 57,1 | +50,4 | +16,4 | - 0,6 | +15,9 | +18,7 | +25,3 |
| 2. Overdrachten (rubriek 2 van de algemene betalingsbalans) | - 8,0 | - 8,8 | - 12,1 | -14,6 | - 2,4 | - 4,0 | - 3,4 | - 4,8 | - 4,5 |
| 3. Kapitaalverkeer van de overheid : | | | | | | | | | |
| 3.1 Rubriek 3 van de algemene betalingsbalans | -11,0 | -10,7 | - 4,4 | - 3,9 | - 1,5 | - 0,4 | - 0,7 | - 1,3 | - 1,1 |
| 3.2 Vermeerdering (+) of vermindering (-) van de schuld in buitenlandse valuta's tegenover de Belgische en Luxemburgse banken | -18,1 | - 6,4 | - 0,3 | + 0,1 | + 0,2 | - 0,1 | ... | ... | ... |
| 3.3 Vermeerdering (-) of vermindering (+) van het bedrag van de op termijn van de N.B.B. te ontvangen buitenlandse valuta's | +18,3 | + 8,1 | ... | ... | ... | ... | ... | ... | ... |
| 4. Kapitaalverkeer van de bedrijven ¹ en particulieren : | | | | | | | | | |
| 4.1 Rubriek 4 van de algemene betalingsbalans | - 9,3 | -20,2 | - 13,1 | - 5,1 | + 1,5 | + 2,6 | + 0,7 | - 9,9 | - 0,6 |
| 4.2 Mutatie in de tegoeden en verplichtingen in buitenlandse valuta's van de ingezetenen tegenover de Belgische en Luxemburgse banken : | | | | | | | | | |
| 4.21 Vermeerdering (-) of vermindering (+) van tegoeden : | | | | | | | | | |
| 4.211 Vorderingen in buitenlandse valuta's | ... | - 2,7 | - 10,8 | -21,7 | - 8,7 | -10,4 | - 2,9 | + 0,3 | - 5,2 |
| 4.212 Bedrag van de op termijn te ontvangen buitenlandse valuta's | -15,4 | -14,9 | - 53,2 | -13,9 | -15,9 | -19,7 | +18,4 | + 3,3 | - 4,8 |
| 4.22 Vermeerdering (+) of vermindering (-) van verplichtingen : | | | | | | | | | |
| 4.221 Schulden in buitenlandse valuta's | + 9,1 | + 6,2 | + 11,8 | +14,1 | ... | + 4,6 | + 3,3 | + 6,2 | + 3,3 |
| 4.222 Bedrag van de op termijn te leveren buitenlandse valuta's | +12,9 | +23,5 | + 46,7 | +12,5 | +11,9 | +14,6 | -11,0 | - 3,0 | - 2,6 |
| 5. Mutatie van de tegoeden en verplichtingen in Belgische en Luxemburgse franken van de niet-ingezetenen tegenover de Belgische en Luxemburgse banken en tegenover diverse geldscheppende instel. : | | | | | | | | | |
| 5.1 Vermeerdering (-) of vermindering (+) van de verplichtingen in de vorm van commerciële kredieten bij hun oorsprong gefinancierd door de Belgische banken | - 3,9 | - 7,6 | - 5,7 | -10,7 | - 5,2 | - 1,9 | + 2,8 | - 6,4 | - 0,4 |
| 5.2 Vermeerdering (+) of vermindering (-) van het overschot van de tegoeden op de overige contante verplichtingen | + 7,7 | + 4,8 | + 18,3 | + 6,5 | + 0,9 | - 2,8 | - 2,2 | +10,6 | - 0,3 |
| 5.3 Vermeerdering (+) of vermindering (-) van het overschot van het bedrag der op termijn te ontvangen Belgische en Luxemburgse franken t.o.v. het bedrag van de op termijn te leveren Belgische en Luxemburgse franken | + 5,7 | - 8,2 | - 0,3 | -10,0 | - 7,7 | +11,9 | - 8,8 | - 5,4 | + 8,7 |
| 6. Buitenlandse valutapositie ² van de Belgische en Luxemb. banken : | | | | | | | | | |
| 6.1 Vermeerdering (-) of vermindering (+) van de positie à contant ³ | - 0,3 | + 1,4 | - 9,1 | - 7,9 | -13,1 | + 0,9 | + 0,7 | + 3,6 | - 2,6 |
| 6.2 Vermeerdering (-) of vermindering (+) van de positie op termijn | - 3,2 | - 0,4 | + 5,4 | +12,4 | +11,9 | - 6,2 | + 1,6 | + 5,1 | - 1,0 |
| 7. Vergissingen en weglatingen : | | | | | | | | | |
| 7.1 Rubriek 5 van de algemene betalingsbalans | - 0,6 | - 0,5 | + 6,8 | + 3,7 | - 3,9 | + 8,4 | +10,4 | -11,2 | + 1,7 |
| 7.2 Afwijkingen in de statistieken van de contante verrichtingen met de ingezetenen en in die van de termijnverrichtingen | - 1,5 | ... | - 2,7 | + 1,5 | + 0,9 | + 0,2 | - 3,1 | + 3,5 | + 1,9 |
| Totaal 1 tot 7 ... | +31,7 | +23,6 | + 34,4 | +13,4 | -14,7 | - 2,9 | +21,7 | + 9,3 | +17,8 |
| 8. Tegenposten van het totaal in de balans van de N.B.B. [vermeerdering (+); vermindering (-)] : | | | | | | | | | |
| 8.1 Goudvoorraad | + 3,7 | - 1,8 | - 1,6 | ... | ... | ... | ... | ... | ... |
| 8.2 Tegoeden bij het I.M.F. ⁴ | +17,0 | - 1,7 | + 3,9 | - 1,3 | - 1,4 | - 4,0 | + 3,6 | + 0,5 | + 0,5 |
| 8.3 Nettotegoeden op het Europees Fonds voor Monetaire Samenw. | - | - | + 3,5 | - 3,5 | - 6,3 | + 3,2 | + 3,3 | - 3,7 | + 7,2 |
| 8.4 Netto buitenlandse valutapositie : | | | | | | | | | |
| 8.41 Contante tegoeden ⁵ | - 4,4 | +17,4 | + 30,8 | +17,7 | - 7,9 | - 2,7 | +15,6 | +12,7 | + 9,2 |
| 8.42 Overschot van het bedrag der op termijn te ontvangen buitenlandse valuta's op het bedrag van de op termijn te leveren buitenlandse valuta's | + 2,8 | +14,0 | - 8,3 | +15,3 | + 7,5 | + 3,7 | + 4,1 | ... | - 0,2 |
| 8.5 Nettotegoeden in Belgische franken op niet-ingezetenen : | | | | | | | | | |
| 8.51 Contante tegoeden ⁶ | - 2,7 | + 1,8 | - 0,6 | - 0,5 | + 0,7 | ... | - 1,0 | - 0,2 | + 0,6 |
| 8.52 Overschot van het bedrag van de op termijn te ontvangen Belgische franken op het bedrag van de op termijn te leveren Belgische franken | +15,3 | - 6,1 | + 6,7 | -14,3 | - 7,3 | - 3,1 | - 3,9 | ... | + 0,5 |

* Wat de deviezentransacties op termijn betreft, excl. de aankopen en ver- kopen door ingezetenen en buitenlanders van buitenlandse valuta's tegen buitenlandse valuta's.

¹ Vanaf januari 1974 zijn de mutaties van de tegoeden en van de verplichtingen à contant en op termijn, in buitenlandse geldsoorten van de Belgische en Luxemburgse banken en van de Nationale Bank van België omgezet in Belgische franken tegen de wisselkoersen van de periode; zij houden geen rekening met de boekhoudkundige veranderingen die de tegenwaarde in Belgische franken van de aan het begin van de periode bestaande bedragen in buitenlandse geldsoorten kan hebben ondergaan ten gevolge van wisselkoers- veranderingen tijdens de periode.

² Andere dan de geldscheppende instellingen.

³ Bibliografische referenties : *Belgische Economische Statistieken 1960-1970*. — *Tijdschrift voor Documentatie en Voorlichting* : XLe jaargang, deel I, nr 1, januari 1965 : Aanpassing van bepaalde reeksen van de « Statistieken », hoofdstukken IX « Betalingsbalans » en XIII « Geldscheppende instellingen » ; XLIIIe jaargang, deel II, nr 3, september 1968, hoofdstukken IX « Betalingsbalans » en XIII « Geldscheppende instellingen » van het

⁴ Overschot van de tegoeden in buitenlandse valuta's op de verplichtingen in buitenlandse valuta's.

⁵ Exclusief de vastliggende activa (in hoofdzaak de deelnemingen van de banken in hun buitenlandse dochtermaatschappijen) die reeds zijn opgetekend onder rubriek 4.1 van de bovenstaande tabel aangezien zij in de betalingsbalans beschouwd worden als een directe investering.

⁶ Exclusief de mutatie van de speciale trekingsrechten ten gevolge van toewijzingen.

⁷ Incl. de financiële bijstand op middellange termijn E.E.G.

⁸ Met uitzondering van de uitvoeraccepten die in deze tabel opgenomen zijn onder rubriek 5.1.

« Statistisch gedeelte » : Herziening van sommige gegevens. — *Tijdschrift van de Nationale Bank van België* : XLVIIIe jaargang, deel I, nr 1, : « Een nieuwe statistiek : verrichtingen met het buitenland, verrichtingen in buitenlandse valuta's van de ingezetenen met de Belgische en Luxemburgse geldscheppende instellingen en termijnvalutatransacties » : XLIXe jaargang, deel II, nr 1-2 : « De betalingsbalans van de B.L.E.U. in 1973 ».

X. — VALUTAMARKT
1. — OFFICIELE WISSELKOERSEN VASTGESTELD DOOR DE
IN VERREKENKAMER TE BRUSSEL VERGADERDE BANKIERS

Bron : Koerslijst der Fondsen- en Wisselbeurs van Brussel.

(Belgische franken)

| Daggemiddelden | 1 U.S. dollar | 1 Franse frank | 1 pond sterling | 1 Nederl. gulden | 1 Zwitserse frank | 1 Duitse Mark | 100 Italiaanse lire | 1 Zweedse kroon | 1 Noorse kroon | 1 Deense kroon | 1 Canadese dollar | 100 escudo | schilling | 100 peseta | 1 Finse Mark | 1 Zaire | 100 yen |
|---------------------------------------|---------------|--|--|--|---|--|---------------------|-----------------|--|--|-------------------|----------------------|--|--|---------------------|---------------------|---------|
| 1967 | 49,69 | 10,10 | { 138,65 ¹ 119,68 ² | 13,79 | 11,48 | 12,46 | 7,96 | 9,63 | 6,95 | { 7,17 ¹ 6,65 ² | 46,06 | 172,87 | 192,30 | { 82,89 ¹ 71,35 ² | — | — | — |
| 1968 | 49,93 | 10,08 | 119,52 | 13,80 | 11,57 | 12,51 | 8,01 | 9,66 | 6,99 | 6,67 | 46,34 | 174,41 | 193,19 | 71,65 | — | — | — |
| 1969 | 50,13 | { 10,12 ³ 8,98 ⁴ | 119,85 | 13,84 | 11,63 | { 12,56 ⁵ 13,47 ⁶ | 7,99 | 9,70 | 7,02 | 6,67 | 46,56 | 176,15 | 193,87 | 71,77 | 11,88 ⁷ | — | — |
| 1970 | 49,65 | 8,98 | 118,95 | 13,73 | 11,52 | 13,62 | 7,92 | 9,58 | 6,95 | 6,62 | 47,60 | 174,01 | 192,10 | 71,27 | 11,90 | 100,03 ⁸ | — |
| 1971 ¹⁰ | 49,65 | 9,00 | 120,00 | { 13,80 ⁹ 13,99 ¹¹ | { 11,54 ⁹ 12,15 ¹¹ | { 13,66 ⁹ 14,21 ¹¹ | 7,97 | 9,62 | 6,97 | 6,63 | 49,04 | 174,50 | { 191,99 ⁹ 199,07 ¹¹ | 71,38 | 11,89 | 100,01 | — |
| 1971 ¹² | 46,92 | 8,49 | 116,64 | 13,95 | 11,83 | 14,07 | 7,67 | 9,36 | 6,84 | 6,45 | 46,61 | 172,52 | 194,00 | 68,21 | 11,30 | 93,79 | — |
| 1971 ¹³ | 45,19 | 8,64 | 115,24 | 13,83 | 11,57 | 13,81 | 7,61 | 9,27 | 6,74 | 6,38 | 45,20 | 167,08 | 191,03 | 68,67 | 10,93 | 90,22 | — |
| 1972 | 44,01 | 8,73 | { 114,62 ¹⁴ 105,88 ¹⁵ | 13,71 | 11,53 | 13,80 | 7,55 | 9,26 | 6,68 | 6,34 | 44,44 | 163,58 | 190,51 | 68,51 | 10,63 | 88,03 | — |
| 1973 ¹⁸ | 44,05 | 8,70 | 104,06 | 13,74 | 11,92 | 13,83 | 7,54 | 9,31 | 6,69 | 6,42 | 44,08 | 164,90 | 191,25 | 69,41 | 10,57 | 88,10 | — |
| 1973 ¹⁶ | 40,35 | 8,76 | 99,30 | 13,81 | 12,29 | 13,85 | 7,09 | 9,00 | 6,71 | 6,43 | 40,63 | 159,90 | 192,10 | 68,44 | 10,33 | 80,69 | — |
| 1973 ²⁶ | 38,05 | 8,76 | 98,72 | { 13,75 ²⁷ 14,48 ²⁸ | 12,37 | { 14,23 ²⁹ 15,17 ³⁰ | 6,53 | 8,87 | { 6,74 ³¹ 7,11 ²⁵ | 6,46 | 38,03 | 160,66 | { 194,99 ³² 205,99 ³³ | 66,36 | 10,15 | 76,10 | — |
| 1974 | 38,95 | { 8,68 ³⁴ 8,07 ³⁵ | 91,09 | 14,50 | 13,10 | 15,06 | 5,99 | 8,78 | 7,05 | 6,40 | 39,84 | 154,72 | 208,83 | 67,62 | 10,34 | 77,91 | 13,39 |
| 1973 1 ^e kw. ¹⁸ | 44,05 | 8,70 | 104,06 | 13,74 | 11,92 | 13,83 | 7,54 | 9,31 | 6,69 | 6,42 | 44,08 | 164,90 | 191,25 | 69,41 | 10,57 | 88,10 | — |
| 1 ^e kw. ¹⁶ | 40,35 | 8,76 | 99,30 | 13,81 | 12,29 | 13,85 | 7,09 | 9,00 | 6,71 | 6,43 | 40,63 | 159,90 | 192,10 | 68,44 | 10,33 | 80,69 | — |
| 1 ^e kw. ¹⁷ | 39,71 | 8,77 | 98,31 | 13,67 | 12,23 | 14,05 | 6,92 | 8,86 | 6,72 | 6,44 | 39,84 | 161,85 | 193,00 | 68,50 | 10,28 | 79,42 | — |
| 2 ^e kwart. | 39,02 | 8,82 | 98,71 | 13,65 | 12,33 | { 14,27 ¹⁹ 14,95 ²⁰ | 6,61 | 8,91 | 6,80 | 6,44 | 39,03 | 159,35 | 195,33 | 67,28 | 10,23 ²¹ | 78,04 | — |
| 3 ^e kwart. | 36,46 | 8,71 | 90,38 | { 13,87 ²³ 14,40 ²² | 12,43 | 15,24 | 6,37 | 8,83 | 6,71 | 6,46 | 36,35 | 160,22 | 206,77 | 63,96 | 9,95 | 72,92 | — |
| 4 ^e kwart. | 38,45 | 8,75 | 91,56 | 14,49 | 12,30 | 15,12 | 6,55 | 8,86 | { 6,70 ²⁴ 7,11 ²⁵ | 6,49 | 38,48 | 159,23 | 205,18 | 67,57 | 10,25 | 76,91 | — |
| 1974 1 ^e kwart. | 41,26 | { 8,68 ³⁴ 8,29 ³⁵ | 94,07 | 14,54 | 12,88 | 15,20 | 6,40 | 8,82 | 7,12 | 6,41 | 42,10 | 159,41 | 206,55 | 70,43 | 10,56 | 82,52 | 14,26 |
| 2 ^e kwart. | 38,16 | 7,83 | 91,51 | 14,47 | 12,83 | 15,26 | 5,98 | 8,79 | 7,05 | 6,40 | 39,54 | 155,92 | 209,30 | 66,21 | 10,33 | 76,32 | 13,69 |
| 3 ^e kwart. | 38,67 | 8,09 | 90,92 | 14,48 | 12,97 | 14,82 | 5,92 | 8,75 | 7,06 | 6,39 | 39,45 | 152,56 | 209,13 | 67,54 | 10,32 | 77,34 | 13,03 |
| 4 ^e kwart. | 37,73 | 8,12 | 87,94 | 14,50 | 13,72 | 14,97 | 5,69 | 8,78 | 6,97 | 6,40 | 38,28 | 151,19 | 210,31 | 66,29 | 10,14 | 75,47 | 12,60 |
| 1975 1 ^e kwart. | 34,89 | 8,14 | 83,42 | 14,46 | 14,00 | 14,93 | 5,47 | 8,77 | 6,96 | 6,31 | 34,97 | 144,39 | 210,63 | 62,30 | 9,92 | 69,78 | 11,92 |
| 1974 Mei | 37,66 | 7,75 | 90,88 | 14,51 | 12,94 | 15,32 | 5,96 | 8,82 | 7,07 | 6,41 | 39,15 | 156,14 | 210,28 | 65,71 | 10,23 | 75,32 | 13,58 |
| Juni | 37,95 | 7,74 | 90,69 | 14,33 | 12,69 | 15,04 | 5,84 | 8,69 | 6,99 | 6,36 | 39,28 | 153,64 | 209,64 | 66,35 | 10,37 | 75,90 | 13,45 |
| Juli | 37,93 | 7,95 | 90,64 | 14,41 | 12,79 | 14,86 | 5,90 | 8,68 | 7,03 | 6,40 | 38,90 | 152,21 | 209,19 | 66,57 | 10,30 | 75,87 | 13,07 |
| Aug. | 38,70 | 8,10 | 90,80 | 14,49 | 12,98 | 14,79 | 5,91 | 8,76 | 7,06 | 6,41 | 39,51 | 152,71 | 208,95 | 67,70 | 10,33 | 77,41 | 12,83 |
| Sept. | 39,42 | 8,21 | 91,31 | 14,53 | 13,15 | 14,82 | 5,95 | 8,81 | 7,10 | 6,36 | 39,96 | 152,78 | 209,24 | 68,40 | 10,35 | 78,83 | 13,19 |
| Okt. | 38,57 | 8,15 | 89,98 | 14,52 | 13,31 | 14,88 | 5,79 | 8,78 | 7,01 | 6,40 | 39,24 | 152,02 | 209,04 | 67,24 | 10,16 | 77,14 | 12,90 |
| Nov. | 37,68 | 8,07 | 87,74 | 14,50 | 13,74 | 15,03 | 5,66 | 8,75 | 6,94 | 6,42 | 38,18 | 151,24 | 210,36 | 66,10 | 10,11 | 75,36 | 12,57 |
| Dec. | 36,86 | 8,15 | 85,90 | 14,49 | 14,15 | 15,02 | 5,60 | 8,81 | 6,95 | 6,39 | 37,33 | 150,05 | 211,67 | 65,42 | 10,14 | 73,73 | 12,29 |
| 1975 Jan. | 35,45 | 8,12 | 83,78 | 14,44 | 14,05 | 14,99 | 5,50 | 8,78 | 6,95 | 6,32 | 35,66 | 145,55 | 211,52 | 63,16 | 10,00 | 70,89 | 11,85 |
| Febr. | 34,80 | 8,13 | 83,32 | 14,45 | 14,06 | 14,94 | 5,46 | 8,75 | 6,95 | 6,30 | 34,78 | 143,94 | 210,94 | 62,01 | 9,95 | 69,60 | 11,94 |
| Maart | 34,34 | 8,18 | 83,10 | 14,49 | 13,88 | 14,83 | 5,45 | 8,77 | 7,00 | 6,33 | 34,36 | 143,41 ³⁷ | 209,26 | 61,62 | 9,81 | 68,68 | 11,99 |
| April | 35,15 | 8,38 | 83,32 | 14,51 | 13,75 | 14,80 | 5,55 | 8,85 | 7,05 | 6,37 | 34,82 | 144,24 | 208,98 | 62,50 | 9,86 | 70,30 | 12,05 |
| Mei | 34,89 | 8,63 | 81,01 | 14,53 | 13,95 | 14,87 | 5,57 | 8,89 | 7,07 | 6,41 | 33,94 | 143,87 | 210,12 | 62,52 | 9,84 | 69,79 | 12,00 |

1 Gemiddelde van 1 januari tot 17 november 1967.

2 Gemiddelde van 18 november tot 31 december 1967.

3 Gemiddelde van 1 januari tot 8 augustus 1969.

4 Gemiddelde van 11 augustus tot 31 december 1969.

5 Gemiddelde van 1 januari tot 24 september 1969. De noteringen werden geschorst van 25 september tot 24 oktober.

6 Gemiddelde van 27 oktober tot 31 december 1969.

7 Gemiddelde van 1 september tot 31 december 1969.

8 Gemiddelde van 16 november tot 31 december 1970.

9 Gemiddelde van 1 januari tot 4 mei 1971.

10 Gemiddelde van 1 januari tot 13 augustus 1971.

11 Gemiddelde van 11 mei tot 18 augustus 1971.

12 Gemiddelde van 28 augustus tot 17 december 1971.

13 Gemiddelde van 21 tot 31 december 1971.

14 Gemiddelde van 1 januari tot 22 juni 1972.

15 Gemiddelde van 28 juni tot 31 december 1972.

16 De noteringen werden geschorst, voor alle vreemde munten van 10 tot 18 februari; deze periode werd verlengd, voor de Zweedse, Noorse en Deense kronen tot 14 februari en voor de peseta tot 19 februari. De maandgemiddelden hebben dus betrekking op de periode van 14, 15 of 20 tot 28 februari en tot 1 maart 1973 voor de kwartaalgemiddelden.

17 Gemiddelde van 19 tot 31 maart 1973. De noteringen werden geschorst van 2 tot 18 maart.

18 Gemiddelde van 1 januari tot 9 februari 1973.

19 Gemiddelde van 1 april tot 28 juni 1973.

20 Koers op 29 juni 1973.

21 De noteringen werden geschorst van 2 tot 16 mei en van 25 mei tot 5 juni 1973.

22 Gemiddelde van 17 tot 30 september 1973.

23 Gemiddelde van 1 juli tot 14 september 1973.

24 Gemiddelde van 1 oktober tot 14 november 1973.

25 Gemiddelde van 16 november tot 31 december 1973. De notering werd geschorst op 15 november.

26 Gemiddelde van 19 maart tot 31 december 1973. De noteringen werden geschorst van 2 tot 18 maart.

27 Gemiddelde van 19 maart tot 14 september 1973.

28 Gemiddelde van 17 september tot 31 december 1973.

29 Gemiddelde van 19 maart tot 28 juni 1973.

30 Gemiddelde van 29 juni tot 31 december 1973.

31 Gemiddelde van 19 maart tot 14 november 1973.

32 Gemiddelde van 19 maart tot 30 juni 1973.

33 Gemiddelde van 1 juli tot 31 december 1973.

34 Gemiddelde van 1 tot 18 januari 1974.

35 Gemiddelde van 22 januari tot 31 maart 1974.

36 Gemiddelde van 22 januari tot 31 december 1974.

37 De notering werd geschorst van 14 tot 17 maart 1975.

X - 3. — INTERVENTIEKOERSEN

TOEGEPAST DOOR DE CENTRALE BANKEN DIE TOEGETREDEN ZIJN TOT HET AKKOORD OVER DE MARGEVERNAUWING

op 31 mei 1975

| | 100 Belgische franken | | 1 Nederlandse gulden | | 1 Duitse mark | | 1 Deense kroon | | 1 Zweedse kroon | | 1 Noorse kroon | |
|---|-----------------------|---------|----------------------|---------|---------------|---------|----------------|----------|-----------------|---------|----------------|----------|
| | Aankoop | Verkoop | Aankoop | Verkoop | Aankoop | Verkoop | Aankoop | Verkoop | Aankoop | Verkoop | Aankoop | Verkoop |
| Nationale Bank van België (in Belgische franken) ... | — | — | 14,2865 | 14,7220 | 14,7755 | 15,4560 | 6,2775 | 6,5665 | 8,6485 | 9,0465 | 6,9235 | 7,2425 |
| Nederlandsche Bank (in gulden) | 6,7925 | 6,9995 | — | — | 1,01885 | 1,0657 | 0,432875 | 0,4528 | 0,59635 | 0,6238 | 0,4774 | 0,499375 |
| Deutsche Bundesbank (in Duitse marken) | 6,470 | 6,768 | 0,93835 | 0,98150 | — | — | 0,4154 | 0,43455 | 0,57230 | 0,59865 | 0,45815 | 0,47925 |
| Danmarks Nationalbank (in Deense kronen) | 15,229 | 15,93 | 2,2085 | 2,31015 | 2,30132 | 2,40723 | — | — | 1,3470 | 1,40895 | 1,07835 | 1,12795 |
| Sveriges Riksbank (in Zweedse kronen) | 11,0540 | 11,5625 | 1,6031 | 1,6769 | 1,67045 | 1,74735 | 0,70975 | 0,7424 | — | — | 0,78275 | 0,81876 |
| Norges Bank (in Noorse kronen) | 13,8075 | 14,4435 | 2,0025 | 2,09468 | 2,08665 | 2,18269 | 0,886548 | 0,927351 | 1,22135 | 1,27756 | — | — |

X - 4. — MARKT VAN DE U.S.-DOLLAR TE BRUSSEL

| Daggemiddelden | Contantmarkt | | | Termijnmarkt op 3 maanden | |
|---|-----------------|-------------|-----------|--|----------------------------|
| | Officiële markt | Vrije markt | | Officiële markt | Vrije markt (transfers) |
| | | Transfers | Biljetten | | |
| (koers in Belgische franken) | | | | Report (+) of Deport (-) (in procenten per jaar van de koers op de contantmarkt 1) | |
| 1967 | 49,69 | 50,09 | 50,05 | + 0,01 | — |
| 1968 | 49,93 | 50,74 | 50,66 | - 1,33 | — |
| 1969 | 50,13 | 52,50 | 52,47 | + 1,39 | - 0,84 ² |
| 1970 | 49,65 | 50,17 | 50,16 | - 0,16 | - 0,44 |
| 1971 ³ | 49,65 | 49,62 | 49,59 | - 0,87 | - 0,90 |
| 1971 ⁴ | 46,92 | 46,97 | 46,85 | - 1,86 | - 1,87 |
| 1971 ⁵ | 45,19 | 45,26 | 45,22 | - 0,20 | - 0,20 |
| 1972 | 44,01 | 43,96 | 43,93 | - 1,18 | - 0,82 |
| 1973 ⁶ | 44,05 | 44,14 | 44,16 | - 1,06 | - 0,52 |
| 1973 ⁷ | 40,35 | 40,26 | 40,36 | - 8,74 | - 2,24 |
| 1973 ⁹ | 38,05 | 38,08 | 38,07 | - 3,80 | - 2,23 |
| 1974 | 38,95 | 39,77 | 39,86 | + 2,94 | + 0,99 |
| 1973 1 ^o kwartaal ⁶ | 44,05 | 44,14 | 44,16 | - 1,06 | - 0,52 |
| 1 ^o kwartaal ⁷ | 40,35 | 40,26 | 40,36 | - 8,74 | - 2,24 |
| 1 ^o kwartaal ⁸ | 39,71 | 38,91 | 38,84 | - 6,61 | - 2,98 |
| 2 ^o kwartaal | 39,02 | 38,83 | 38,84 | - 3,45 | - 2,33 |
| 3 ^o kwartaal | 36,46 | 36,83 | 36,82 | - 3,92 | - 3,36 |
| 4 ^o kwartaal | 38,45 | 38,66 | 38,44 | - 2,49 | - 1,96 |
| 1974 1 ^o kwartaal | 41,26 | 41,66 | 41,78 | + 3,41 | + 2,36 |
| 2 ^o kwartaal | 38,16 | 39,76 | 39,91 | + 5,64 | + 0,82 |
| 3 ^o kwartaal | 38,67 | 39,66 | 39,71 | + 0,96 | - 0,42 |
| 4 ^o kwartaal | 37,73 | 37,98 | 38,05 | + 1,76 | + 1,21 |
| 1975 1 ^o kwartaal | 34,89 | 35,25 | 35,42 | + 2,82 | + 1,94 |
| 1974 Mei | 37,66 | 39,37 | 39,51 | + 6,26 | + 0,74 |
| Juni | 37,95 | 39,62 | 39,72 | + 4,94 | + 0,54 |
| Juli | 37,93 | 39,33 | 39,45 | + 2,02 | + 0,03 |
| Augustus | 38,70 | 39,82 | 39,82 | + 0,94 | - 1,03 |
| September | 39,42 | 39,84 | 39,87 | - 0,07 | - 0,26 |
| Oktober | 38,57 | 38,69 | 38,74 | + 0,93 | + 0,80 |
| November | 37,68 | 37,88 | 37,98 | + 2,13 | + 1,43 |
| December | 36,86 | 37,37 | 37,42 | + 2,22 | + 1,39 |
| 1975 Januari | 35,45 | 35,77 | 35,94 | + 2,63 | + 2,07 |
| Februari | 34,80 | 35,22 | 35,43 | + 3,37 | + 2,45 |
| Maart | 34,34 | 34,76 | 34,89 | + 2,47 | + 1,29 |
| April | 35,15 | 36,08 | 36,19 | + 1,49 | + 0,59 |
| Mei | 34,89 | 36,03 | 36,18 | + 1,17 | + 0,71 |

1 Formule = $\frac{\text{(Koers op de termijnmarkt — koers op de contantmarkt)} \times 100 \times 4}{\text{Koers op de contantmarkt}}$

2 Gemiddelde van 15 april tot 31 december 1969.

3 Gemiddelde van 1 januari tot 13 augustus 1971.

4 Gemiddelde van 23 augustus tot 17 december 1971.

5 Gemiddelde van 21 december tot 31 december 1971.

6 Gemiddelde van 1 januari tot 9 februari 1973.

7 Gemiddelde van 14 februari tot 1 maart 1973. De noteringen werden geschorst van 10 tot 18 februari.

8 Gemiddelde van 19 tot 31 maart 1973. De noteringen werden geschorst van 2 tot 18 maart.

9 Gemiddelde van 19 maart tot 31 december 1973.

XI. — RIJKSFINANCIËN ¹

1. — ONTVANGSTEN EN UITGAVEN VAN DE SCHATKIST VOORTYLOEIEND UIT DE VERRICHTINGEN VOLGENS BEGROTING ²

(Miljarden franken)

Bron : Ministerie van Financiën.

| Periode | Gewone begroting | | | Buitengewone begroting | | | Totaal begrotings- saldo (7) = (3) + (6) |
|--------------------------|------------------|----------|--------------------|------------------------|-----------------------|--------------------|--|
| | Ontvangsten | Uitgaven | Saldo | Ontvangsten | Uitgaven ³ | Saldo | |
| | (1) | (2) | (3) = (1) - (2) | (4) | (5) | (6) = (4) - (5) | |
| 1967 | 219,6 | 221,7 | - 2,1 | 0,2 | 36,3 | - 36,1 | - 38,2 |
| 1968 | 238,8 | 243,9 | - 5,1 | 0,6 | 42,3 | - 41,7 | - 46,8 |
| 1969 | 266,3 | 271,4 | - 5,1 | 0,3 | 44,2 | - 43,9 | - 49,0 |
| 1970 | 299,5 | 293,9 | + 5,6 | 0,6 | 59,4 | - 48,8 | - 43,2 |
| 1971 | 325,5 | 316,6 | + 8,9 | 0,6 | 63,8 | - 63,2 | - 54,3 |
| 1972 | 365,1 | 368,5 | - 3,4 | 0,5 | 76,3 | - 75,8 | - 79,2 |
| 1973 Eerste 3 maanden .. | 90,2 | 112,7 | - 22,5 | 0,1 | 19,8 | - 19,7 | - 42,2 |
| Eerste 6 maanden .. | 182,1 | 231,4 | - 49,3 | 0,2 | 37,9 | - 37,7 | - 87,0 |
| Eerste 9 maanden .. | 310,0 | 333,3 | - 23,3 | 0,3 | 56,0 | - 55,7 | - 79,0 |
| 12 maanden | 409,7 | 431,9 | - 22,2 | 0,8 | 75,0 | - 74,2 | - 96,4 |
| 1974 Eerste maand | 42,5 | 51,9 | - 9,4 | 0,1 | 5,9 | - 5,8 | - 15,2 |
| Eerste 2 maanden .. | 68,9 | 94,7 | - 25,8 | 0,1 | 13,4 | - 13,3 | - 39,1 |
| Eerste 3 maanden .. | 103,4 | 140,8 | - 37,4 | 0,2 | 21,2 | - 21,0 | - 58,4 |
| Eerste 4 maanden .. | 140,1 | 191,9 | - 51,8 | 0,2 | 27,0 | - 26,8 | - 78,6 |
| Eerste 5 maanden .. | 178,4 | 233,1 | - 54,7 | 0,2 | 32,2 | - 32,0 | - 86,7 |
| Eerste 6 maanden .. | 210,1 | 271,7 | - 61,6 | 0,3 | 38,5 | - 38,2 | - 99,8 |
| Eerste 7 maanden .. | 300,8 | 314,7 | - 13,9 | 0,3 | 45,3 | - 45,0 | - 58,9 |
| Eerste 8 maanden .. | 335,4 | 349,6 | - 14,2 | 0,4 | 51,6 | - 51,2 | - 65,4 |
| Eerste 9 maanden .. | 359,5 | 392,5 | - 33,0 | 0,4 | 57,0 | - 56,6 | - 89,6 |
| Eerste 10 maanden .. | 409,8 | 433,2 | - 23,4 | 0,4 | 65,6 | - 65,2 | - 88,6 |
| Eerste 11 maanden .. | 450,3 | 466,4 | - 16,1 | 0,4 | 70,6 | - 70,2 | - 86,3 |
| 12 maanden | 488,8 | 508,7 | - 19,9 | 0,7 | 77,9 | - 77,2 | - 97,1 |

Nieuwe reeks

| Periode | Lopende verrichtingen | | | Kapitaalverrichtingen | | | Totaal begrotings- saldo (7) = (3) + (6) |
|-------------------------|-----------------------|----------|--------------------|-----------------------|-----------------------|--------------------|--|
| | Ontvangsten | Uitgaven | Saldo | Ontvangsten | Uitgaven ³ | Saldo | |
| | (1) | (2) | (3) = (1) - (2) | (4) | (5) | (6) = (4) - (5) | |
| 1974 Eerste maand | 42,1 | 48,8 | - 6,7 | 0,4 | 4,5 | - 4,1 | - 10,8 |
| Eerste 2 maanden ... | 68,2 | 91,6 | - 23,4 | 0,9 | 9,7 | - 8,8 | - 32,2 |
| Eerste 3 maanden ... | 102,4 | 136,6 | - 34,2 | 1,2 | 15,3 | - 14,1 | - 48,3 |
| 1975 Eerste maand | 49,0 | 54,4 | - 5,4 | 0,8 | 8,5 | - 7,7 | - 13,1 |
| Eerste 2 maanden ... | 91,4 | 112,5 | - 21,1 | 1,3 | 13,7 | - 12,4 | - 33,5 |
| Eerste 3 maanden ... | 117,3 | 167,9 | - 50,6 | 1,7 | 18,2 | - 16,5 | - 67,1 |

¹ De statistieken betreffende de staatsschuld zijn opgenomen onder hoofdstuk XVI.

² Werkelijke ontvangsten en uitgaven gedurende iedere periode, ongeacht het begrotingsjaar waarop zij betrekking hebben, excl. de interne overschrijvingen.

³ De buitengewone of kapitaaluitgaven gepubliceerd door het Ministerie van Financiën omvatten sedert begin 1973 de investeringsuitgaven van het Wegenfonds. Om ze te kunnen vergelijken met de cijfers van de voorgaande jaren, zijn bij de uitgaven van de eigenlijke buitengewone begroting voor die jaren de investeringen gevoegd van het Wegenfonds en dit ongeacht de wijze waarop ze gefinancierd werden.

XI - 2. — KASRESULTAAT VAN DE SCHATKIST EN FINANCIERING ERVAN

(in miljarden franken)

Bron : Ministerie van Financiën.

| Periode | Totaal begrotings-saldo 1 | Gelden van derden en thesaurie- verrich-tingen | Aflossingen van de schuld 2 | Kas- resultaat (4) = (1) + (2) + (3) | Speciale beleggingen 3 | Te financieren totaal (6) = (4) + (5) of - [(7) + (13)] | Financiering | | | | | | |
|-------------------------|---------------------------|--|-----------------------------|---|------------------------|--|---|--|---|--------------------------------------|----------------|------------|-------------------------------|
| | | | | | | | Veranderingen van de vlottende schuld 5 | | | | | | |
| | | | | | | | Netto- opbrengst van gecon- solideerde leningen 4 | Opneming op de marge bij de Nationale Bank | Portefeuille van de financiële instellingen | Postcheque- rekeningen particulieren | Vreemde munten | Diversen 6 | Totaal (13) = (8) tot (12) |
| (7) | (8) | (9) | (10) | (11) | (12) | | | | | | | | |
| 1974 Eerste maand | - 10,8 | - 8,1 | - 4,5 | - 23,4 | ... | - 23,4 | ... | + 9,5 | + 4,2 | + 9,7 | ... | ... | + 23,4 |
| Eerste 2 maanden | - 32,2 | - 11,3 | - 6,8 | - 50,3 | ... | - 50,3 | + 28,4 | + 13,2 | - 1,1 | + 9,8 | ... | ... | + 21,9 |
| Eerste 3 maanden | - 48,4 | - 3,3 | - 10,0 | - 61,7 | ... | - 61,7 | + 28,2 | + 12,8 | + 22,3 | - 1,6 | ... | ... | + 33,5 |
| 1975 Eerste maand | - 13,1 | + 0,5 | - 3,3 | - 15,9 | - 20,1 | - 36,0 | + 41,0 | - 5,1 | - 1,3 | + 10,5 | ... | - 9,1 | - 5,0 |
| Eerste 2 maanden | - 33,5 | - 1,3 | - 5,9 | - 40,7 | - 9,4 | - 50,1 | + 37,8 | - 5,1 | + 25,6 | + 0,9 | ... | - 9,1 | + 12,3 |
| Eerste 3 maanden | - 67,1 | + 3,0 | - 8,3 | - 72,5 | ... | - 72,5 | + 37,3 | - 2,7 | + 37,5 | + 0,4 | ... | ... | + 35,2 |

1 Cf. kolom 7 en noot 3 van tabel XI-1, nieuwe reeks.

2 Contractuele aflossingen (d.w.z. via uitloting of door terugkoop ter beurze gedurende de looptijd van de lening) ten laste van de Schatkist en van het Wegenfonds.

3 Vermeerdering (-) of vermindering (+) van de voorlopige beleggingen van de Schatkist in handelspapier en van haar tegoeden in rekening-courant.

4 Nominaal bedrag van de uitgegeven leningen min de uitgiftekosten en -premies met betrekking tot die leningen en min de aflossingen op een tussentijdse vervaldag of op de uiteindelijke vervaldag van eerder uitgegeven leningen.

5 Schuld op middellange en korte termijn, met uitzondering van de veranderingen in de portefeuille schatkistcertificaten van het Internationale Monetaire Fonds, die geen weerslag hebben op het volume van de voor de financiering beschikbare middelen.

6 Omvat onder andere de veranderingen in de portefeuilles schatkistcertificaten van de niet-financiële instellingen van de overheidssector en die in de portefeuille certificaten van de schijf B van het Rentenfonds.

XI - 3. — NETTOFINANCIERINGSBEHOEFTE VAN DE SCHATKIST EN HUN DEKKING

(Miljarden franken)

| Periode | Totaal begrotings-saldo 1 | Saldo van de extra-budgettaire verrichtingen 2 | Schatkist-tekort 3 | Aflossingen van de overheids-schuld begrepen in de begrotings-uitgaven 4 | Nettofinancierings-behoefte van de Schatkist 4 | Dekking 5 | | | | |
|--------------------|---------------------------|--|--------------------|--|--|---|---|---|--------|-------------------------------------|
| | | | | | | Beroep op de Belgische markt | | | | Beroep op de buitenlandse markten 7 |
| | | | | | | Veranderingen | | | Totaal | |
| | | | | | | in het uitstaand bedrag der gevestigde leningen 6 | in de verplichtingen op halflange termijn 7 | in de verplichtingen op korte termijn 6 | | |
| (1) | (2) | (3) = (1) + (2) | (4) | (5) = (3) + (4) | (6) | (7) | (8) | (9) = (6) tot (8) | (10) | |
| 1967 | - 38,2 | - 0,3 | - 38,5 | + 15,5 | - 23,0 | + 20,8 | + 0,7 | + 4,0 | + 25,5 | - 2,5 |
| 1968 | - 46,8 | - 2,8 | - 49,6 | + 15,5 | - 34,1 | + 24,7 | + 0,6 | + 12,5 | + 37,8 | - 3,7 |
| 1969 | - 49,0 | - 1,0 | - 50,0 | + 21,9 | - 28,1 | + 18,0 | + 4,8 | + 0,2 | + 23,0 | + 5,1 |
| 1970 | - 43,2 | - 1,0 | - 44,2 | + 20,4 | - 23,8 | + 20,7 | - 1,4 | + 14,9 | + 34,2 | - 10,4 |
| 1971 | - 54,3 | + 1,3 | - 53,0 | + 19,2 | - 33,8 | + 62,1 | + 0,9 | - 0,5 | + 62,5 | - 28,7 |
| 1972 | - 79,2 | - 4,5 | - 83,7 | + 20,0 | - 63,7 | + 77,4 | + 4,3 | - 2,1 | + 79,6 | - 15,9 |
| 1973 Eerste 3 m. . | - 42,2 | - 1,4 | - 43,6 | + 7,8 | - 35,8 | + 19,8 | - 0,2 | + 18,4 | + 38,0 | - 2,2 |
| Eerste 6 m. . | - 87,0 | + 5,0 | - 82,0 | + 18,0 | - 64,0 | + 40,6 | - 1,3 | + 27,3 | + 66,6 | - 2,6 |
| Eerste 9 m. . | - 79,0 | + 0,3 | - 78,7 | + 25,9 | - 52,8 | + 71,3 | - 1,4 | - 14,9 | + 55,0 | - 2,2 |
| 12 maanden .. | - 96,4 | + 10,8 | - 85,6 | + 34,5 | - 51,1 | + 62,1 | - 1,8 | - 6,2 | + 54,1 | - 3,0 |
| 1974 Eerste 3 m. . | - 58,4 | - 4,6 | - 63,0 | + 10,0 | - 53,0 | + 20,1 | - 1,9 | + 35,7 | + 53,9 | - 0,9 |
| Eerste 4 m. . | - 78,6 | - 4,3 | - 82,9 | + 13,6 | - 69,3 | + 14,8 | - 2,0 | + 57,7 | + 70,5 | - 1,2 |
| Eerste 5 m. . | - 86,7 | - 8,8 | - 95,5 | + 17,4 | - 78,1 | + 12,1 | - 2,1 | + 69,5 | + 79,5 | - 1,4 |
| Eerste 6 m. . | - 99,8 | - 0,6 | - 100,4 | + 19,9 | - 80,5 | + 45,6 | - 2,1 | + 38,4 | + 81,9 | - 1,4 |
| Eerste 7 m. . | - 58,9 | - 3,3 | - 62,2 | + 22,2 | - 40,0 | + 42,1 | + 3,9 | - 4,3 | + 41,7 | - 1,7 |
| Eerste 8 m. . | - 65,4 | + 0,1 | - 65,3 | + 25,0 | - 40,3 | + 39,4 | + 3,9 | - 1,3 | + 42,0 | - 1,7 |
| Eerste 9 m. . | - 89,6 | + 1,2 | - 88,4 | + 28,6 | - 59,8 | + 63,6 | + 3,8 | - 5,9 | + 61,5 | - 1,7 |
| Eerste 10 m. . | - 88,6 | + 0,6 | - 88,0 | + 32,9 | - 55,1 | + 59,2 | + 3,8 | - 5,9 | + 57,1 | - 2,0 |
| Eerste 11 m. . | - 86,3 | - 6,6 | - 92,9 | + 35,6 | - 57,3 | + 54,3 | + 3,8 | + 1,3 | + 59,4 | - 2,1 |
| 12 maanden .. | - 97,1 | - 1,5 | - 98,6 | + 39,3 | - 59,3 | + 50,9 | + 3,8 | + 7,1 | + 61,8 | - 2,5 |

1 Cf. kolom (7) en noot 3 van tabel XI-1.

2 Het saldo van de extrabudgettaire verrichtingen omvat niet alleen de gelden van derden en de schatkistverrichtingen [kolom (2) van tabel XI-2], maar ook de uitgaven van parastatale instellingen, andere dan het Wegenfonds, gefinancierd door de uitgifte van indirecte leningen. Het wordt bovendien beïnvloed door uitgifte- en delgingsverschillen.

3 Het verschil tussen deze kolom en de kolom (4) « Kasresultaat » van tabel XI-2 wordt verklaard door het feit dat het schatkistekort rekening houdt met een aantal verrichtingen die niet in aanmerking komen voor de

berekening van het « Kasresultaat »; genoemde verrichtingen werden opgesomd in noot 2.

4 Cf. tabel XVI-3b.

5 Incl. de veranderingen in de indirecte schuld.

6 In voorkomend geval wordt het creditsaldo van de Schatkist bij de N.B.B. en haar voorlopige beleggingen in handelspapier afgetrokken van haar verplichtingen op korte termijn.

7 Deze rubriek geeft de beweging aan van de schulden, zowel in vreemde munten als in Belgische franken, waarvan de Staat t.o.v. het buitenland de debiteur is, hetzij rechtstreeks, hetzij via Belgische instellingen.

Nieuwe reeks

| Periode | Totaal begrotings-saldo 1 | Saldo van de extra-budgettaire verrichtingen 2 | Nettofinancierings-behoefte van de Schatkist 3 4 | Dekking 5 | | | | |
|-------------------------|---------------------------|--|--|---|---|---|--------|-------------------------------------|
| | | | | Beroep op de Belgische markt | | | | Beroep op de buitenlandse markten 7 |
| | | | | Veranderingen | | | Totaal | |
| | | | | in het uitstaand bedrag der gevestigde leningen 6 | in de verplichtingen op halflange termijn 7 | in de verplichtingen op korte termijn 6 | | |
| (1) | (2) | (3) = (1) + (2) | (4) | (5) | (6) | (7) = (4) tot (6) | (8) | |
| 1974 Eerste maand | - 10,8 | - 8,3 | - 19,1 | - 4,1 | - 0,4 | + 24,2 | + 19,7 | - 0,6 |
| Eerste 2 maanden ... | - 32,2 | - 11,7 | - 43,9 | + 22,4 | - 1,6 | + 23,9 | + 44,7 | - 0,8 |
| Eerste 3 maanden ... | - 48,3 | - 4,7 | - 53,0 | + 20,1 | - 1,9 | + 35,7 | + 53,9 | - 0,9 |
| 1975 Eerste maand | - 13,1 | - 0,5 | - 13,6 | + 39,0 | ... | - 24,3 | + 14,7 | - 1,1 |
| Eerste 2 maanden ... | - 33,5 | - 2,2 | - 35,7 | + 33,3 | ... | + 3,1 | + 36,4 | - 0,7 |
| Eerste 3 maanden ... | - 67,1 | + 2,0 | - 65,1 | + 30,5 | ... | + 35,4 | + 65,9 | - 0,8 |

1 Cf. kolom (7) en noot 3 van tabel XI-1.

2 Zie noot 2 van de vroegere reeks.

3 Het verschil tussen deze kolom en kolom (4) « Kasresultaat » van tabel XI-2 wordt verklaard door het feit dat, enerzijds, de netto financieringsbehoefte rekening houden met een aantal verrichtingen die niet in aanmerking zijn genomen voor de berekening van het « Kasresultaat » (genoemde verrichtingen werden opgesomd in noot 2) en anderzijds,

dat de nettofinancieringsbehoefte de contractuele aflossingen niet bevat.

4 Cf. tabel XVI-3b.

5 Zie noot 5 van de vroegere reeks.

6 Zie noot 6 van de vroegere reeks.

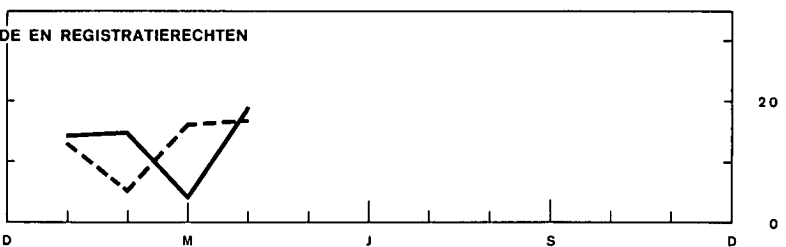
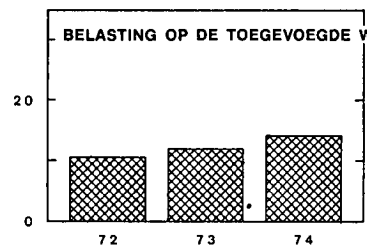
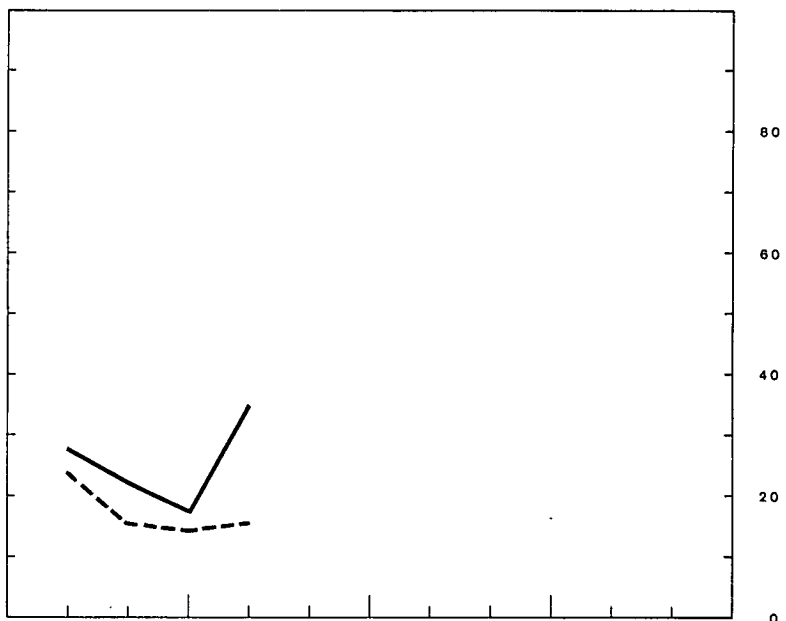
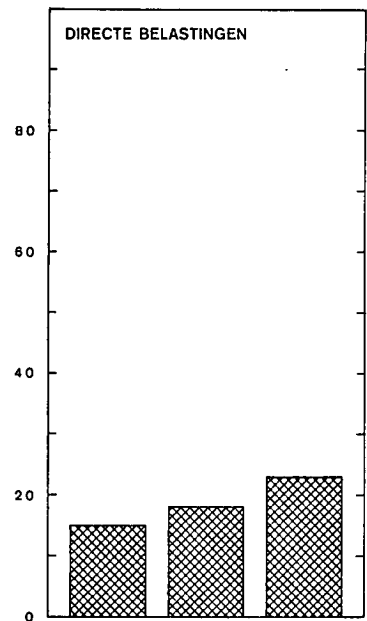
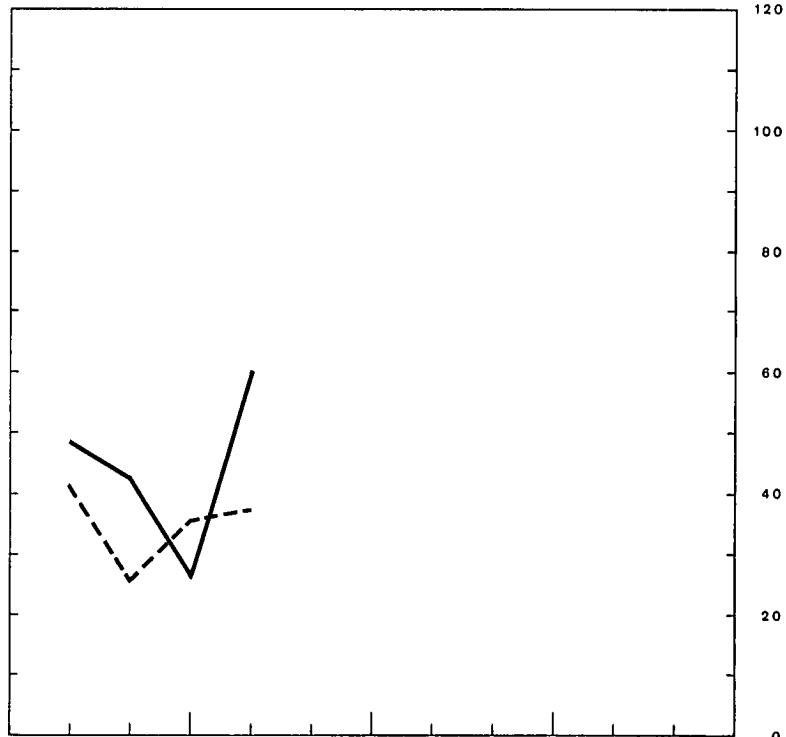
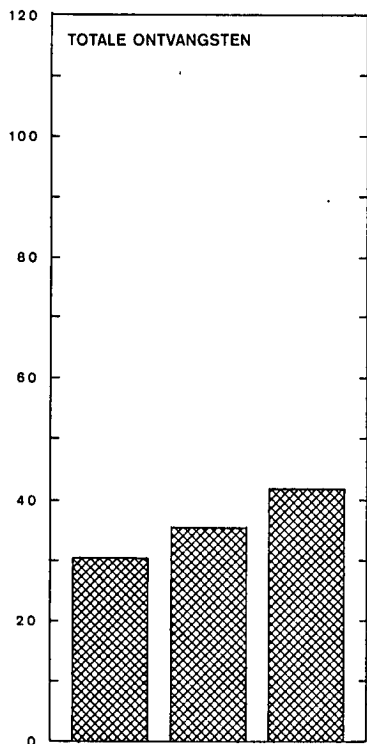
7 Zie noot 7 van de vroegere reeks.

XI - 4. — BELASTINGONTVANGSTEN PER KALENDERJAAR

(Miljarden franken)

Maandgemiddelden of maanden

--- 1974 — 1975



XI - 4. — BELASTINGONTVANGSTEN (per kalenderjaar) ¹

(Miljarden franken)

Bron : Ministerie van Financiën.

| Periode | Totale lopende ontvangsten ³ | | | | | Kapitaalontvangsten ⁴ | Totaal der belastingontvangsten |
|------------------------------------|---|----------------------|-----------------------|--------|---------------------------|----------------------------------|---------------------------------|
| | Directe belastingen ² | Douane- en accijnzen | B.T.W. en registratie | Totaal | waarvan vooruitbetalingen | | |
| 1972 | 178,8 | 49,4 | 130,5 | 358,7 | n.b. | 5,1 | 363,8 |
| 1973 | 219,3 | 54,1 | 146,6 | 420,0 | 55,3 | 5,1 | 425,1 |
| 1974 | 275,3 | 52,5 | 168,3 | 496,1 | 62,1 | 5,1 | 501,2 |
| 1973 1 ^e kwartaal | 43,9 | 12,7 | 31,5 | 88,1 | 3,7 | 1,1 | 89,2 |
| 2 ^e kwartaal | 42,8 | 13,7 | 36,2 | 92,7 | 3,4 | 1,4 | 94,1 |
| 3 ^e kwartaal | 80,5 | 12,5 | 35,8 | 128,8 | 43,1 | 1,3 | 130,1 |
| 4 ^e kwartaal | 52,1 | 15,2 | 43,1 | 110,4 | 5,1 | 1,3 | 111,7 |
| 1974 1 ^e kwartaal | 54,2 | 12,7 | 35,6 | 102,5 | 4,5 | 1,0 | 103,5 |
| 2 ^e kwartaal | 55,0 | 12,8 | 42,4 | 110,2 | 3,3 | 1,3 | 111,5 |
| 3 ^e kwartaal | 99,4 | 12,7 | 41,5 | 153,6 | 48,9 | 1,3 | 154,9 |
| 4 ^e kwartaal | 66,7 | 14,3 | 48,8 | 129,8 | 5,4 | 1,5 | 131,3 |
| 1975 1 ^e kwartaal | 68,3 | 15,3 | 33,8 | 117,4 | 4,6 | 1,6 | 119,0 |
| 1974 April | 16,1 | 4,0 | 17,0 | 37,1 | 1,3 | 0,4 | 37,5 |
| 1975 April | 35,1 | 5,6 | 19,0 | 59,7 | 15,9 | 0,5 | 60,2 |

¹ Excl. de provinciale en gemeentelijke opcentimes.

² Incl. de bij voorbaat gedane stortingen.

³ Inclusief de belastingontvangsten die, buiten begroting, rechtstreeks worden toegewezen aan het Fonds voor Economische Expansie en Regionale Reconvertie, aan het Wegentfonds, aan het Speciaal Gemeentefonds

en aan de Europese Gemeenschappen, maar exclusief de douanerechten die als eigen middelen aan de Europese Gemeenschappen worden afgedragen.

⁴ Successierechten.

XI - 5. — INDELING VAN DE BELASTINGONTVANGSTEN ¹

(Miljarden franken)

Bron : Ministerie van Financiën.

| | 1974 | | | | 1974 : april | | | | 1975 : april | | | |
|---|---------------------------------|--|--|---|---------------------------------|--|--|---|---------------------------------|--|--|---|
| | Totale belastingontvangsten (1) | Buiten begroting toegevoegen ontvangsten (2) | Eigenlijke budgettaire ontvangsten (3) = (1) - (2) | Vooruitzichten volgens begroting ² | Totale belastingontvangsten (1) | Buiten begroting toegevoegen ontvangsten (2) | Eigenlijke budgettaire ontvangsten (3) = (1) - (2) | Vooruitzichten volgens begroting ² | Totale belastingontvangsten (1) | Buiten begroting toegevoegen ontvangsten (2) | Eigenlijke budgettaire ontvangsten (3) = (1) - (2) | Vooruitzichten volgens begroting ² |
| A. Lopende ontvangsten : | | | | | | | | | | | | |
| I. Directe belastingen | 275,3 | 8,1 | 267,2 | 252,5 | 16,1 | 0,5 | 15,6 | 14,8 | 35,1 | 1,3 | 33,8 | 32,1 |
| onroerende voorheffing | 1,4 | ... | 1,4 | 1,3 | ... | ... | ... | ... | ... | ... | ... | ... |
| roerende voorheffing | 24,8 | ... | 24,8 | 23,9 | 2,3 | ... | 2,3 | 2,3 | 3,3 | ... | 3,3 | 3,1 |
| voorafbetalingen | 62,1 | 1,1 | 61,0 | 65,3 | 1,3 | 0,1 | 1,2 | 1,4 | 15,9 | 0,5 | 15,4 | 15,0 |
| vennootschapsbelasting (kohieren) | 9,5 | ... | 9,5 | 6,9 | 0,4 | ... | 0,4 | 0,4 | 0,4 | 0,1 | 0,3 | 0,5 |
| personenbelasting (kohieren) | 31,1 | 1,0 | 30,1 | 26,7 | 1,7 | ... | 1,7 | 1,6 | 1,9 | 0,1 | 1,8 | 1,7 |
| bedrijfsvoorheffing | 139,2 | 1,3 | 137,9 | 126,1 | 9,7 | 0,1 | 9,6 | 8,8 | 12,8 | ... | 12,8 | 11,6 |
| diversen | 7,2 | 4,7 | 2,5 | 2,3 | 0,7 | 0,3 | 0,4 | 0,3 | 0,8 | 0,6 | 0,2 | 0,2 |
| II. Douanen en accijnzen | 52,5 | 7,3 | 45,2 | 49,7 | 4,0 | 0,5 | 3,5 | 4,2 | 5,6 | 0,5 | 5,1 | 5,5 |
| III. B.T.W. en registratie | 168,3 | 13,6 | 154,7 | 153,7 | 17,0 | 1,2 | 15,8 | 15,4 | 19,0 | 1,1 | 17,9 | 17,5 |
| B. Kapitaalontvangsten | 5,1 | ... | 5,1 | 5,2 | 0,4 | ... | 0,4 | 0,4 | 0,5 | ... | 0,5 | 0,4 |

¹ Excl. de provinciale en gemeentelijke opcentimes.

² Vooruitzichten voor de eigenlijke begroting.

Bibliografische referenties : *Tijdschrift voor Documentatie* (Ministerie van Financiën). — *Statistisch Jaarboek van België*. — *Statistisch Tijdschrift van het N.I.S.* — *Belgisch Staatsblad*. — *Tijdschrift voor Documentatie en Voorlichting* : XLII^e jaargang, deel I, nr 3, maart 1967 : « Hoofdstuk XI « Rijksfinanciën » van het statistisch gedeelte - Wijziging van sommige gegevens ». — *Tijdschrift van de Nationale Bank van België*, XLVII^e jaargang, deel II, nr 5, november 1972 : « De begroting 1973

N. B. — Het *Belgisch Staatsblad* publiceert maandelijks volledige en omstandige gegevens over de belastingontvangsten.

in het licht van het verloop van de overheidsfinanciën van 1967 tot 1973 ». — XLIX^e jaargang, deel I, nr 5, mei 1974 : « Hoofdstuk XI « Rijksfinanciën » van het statistische gedeelte - Wijziging van sommige gegevens ». — Le jaargang, deel I, nr 4, april 1975 : « Hoofdstuk XI : « Rijksfinanciën » van het statistische gedeelte - Wijziging van sommige gegevens ».

XII. — VORDERINGEN EN SCHULDEN IN DE BELGISCHE ECONOMIE

XII - 1a. — UITSTAANDE VORDERINGEN EN SCHULDEN OP 31 DECEMBER 1974

(Miljarden franken)

| SCHULDEN PER SECTOR EN PER SOORT | | VORDERINGEN PER SECTOR EN PER SOORT | | | | | | | | | | | | Totaal van de schulden (13) = (1) tot (12) | |
|------------------------------------|--|---|-----------------------|-------------------|--|---------------------|----------------------------|------------|-------------------------|--|---|---|-------|--|--|
| | | Niet-financiële nationale sectoren | | | | | | Buitenland | Financiële instellingen | | | | | | Niet bepaalde sectoren en aanpassingen |
| | | Bedrijven en particulieren | Parastatale bedrijven | Staat (Schatkist) | niet elders vermeld (o.m. lagere overheid) | Sociale verzekering | Geldschepende instellingen | | Rentenfonds | Spaarkassen, hypotheek- en kapitaalmarktinstellingen | Inst. voor verzekering op het leven en tegen arbeidsongevallen, pensioenfondsen | Niet-geldschepende openbare kredietinstellingen | | | |
| | | | | | | | | | | | | | (1) | | |
| Niet-financiële nationale sectoren | Bedrijven en particulieren (1) | Accepten, handelspapier en promessen | 0,1 | — | | | 0,1 | 112,4 | — | 8,9 | | 5,6 | 0,2 | 127,2 | |
| | | Verplichtingen in rek.-courant of voorschotrek. . | 11,8 | | | | | 140,9 | — | 0,4 | | 1,9 | ... | 155,0 | |
| | | Obligaties | 31,6 | ... | ... | ... | ... | 1,3 | — | 4,8 | 23,5 | ... | ... | 61,2 | |
| | | Andere leningen voor meer dan een jaar | | 0,2 | | | 0,8 | | — | 208,5 | 56,1 | 219,1 | ... | 484,7 | |
| | | Diversen | ... | 3,9 | 3,6 | 0,1 | 35,6 | | — | 2,0 | 20,8 | 1,9 | ... | 67,9 | |
| | (Aandelen en deelnemingen) | (354,9) | (2,5) | (0,5) | | (...) | | (1,9) | (—) | (0,8) | (5,5) | (...) | (...) | (366,1) | |
| | Totaal ... | 43,4 | 4,2 | 3,6 | 0,1 | 36,4 | 0,1 | 254,6 | — | 224,6 | 100,4 | 228,5 | 0,2 | 896,0 | |
| Niet-financiële nationale sectoren | Parastatale bedrijven (2) | Geld op zeer korte termijn | — | ... | ... | ... | ... | ... | ... | ... | ... | ... | ... | ... | |
| | | Accepten, handelspapier en promessen | ... | | | | | 1,5 | — | 0,5 | | 0,8 | ... | 2,8 | |
| | | Verplichtingen in rek.-courant of voorschotrek. . | 0,2 | | | | | 0,8 | 0,8 | — | 0,2 | ... | ... | 2,0 | |
| | | Obligaties verkrijgbaar door elke belegger | 23,4 | 0,2 | ... | ... | 0,1 | 2,3 | 9,3 | 0,9 | 7,1 | 7,1 | 1,9 | ... | 52,4 |
| | | Obligaties niet verkrijgbaar door elke belegger . | — | 0,1 | ... | 0,2 | ... | 0,7 | 6,1 | ... | 4,2 | 5,7 | 3,1 | 3,2 | 23,4 |
| | Andere leningen voor meer dan een jaar | | | | 0,1 | | 1,6 | ... | — | 0,3 | 0,3 | 25,3 | ... | 27,6 | |
| | Diversen | 11,8 | 0,1 | 6,7 | 0,6 | | 3,1 | 0,1 | — | ... | ... | ... | 2,3 | 24,7 | |
| | (Aandelen en deelnemingen) | (1,0) | | (18,8) | (11,0) | (...) | | (0,1) | (—) | (0,5) | (0,3) | (0,7) | (0,9) | (33,3) | |
| | Totaal ... | 35,4 | 0,4 | 6,7 | 0,9 | 0,1 | 8,6 | 17,8 | 0,9 | 12,3 | 13,1 | 31,1 | 5,5 | 132,9 | |
| Niet-financiële nationale sectoren | Staat (Schatkist) (3) | Gelden van derden | 5,8 | ... | — | 4,3 | ... | 2,1 | 55,9 | ... | ... | 0,1 | 9,8 | 78,0 | |
| | | Certificaten voor ten hoogste een jaar | ... | 1,6 | — | 0,2 | ... | 9,9 | 31,6 | 6,7 | 18,0 | ... | 10,1 | 78,1 | |
| | | Obligaties verkrijgbaar door elke belegger | 173,6 | 3,0 | — | 2,3 | 3,6 | 5,7 | 112,3 | 5,2 | 46,4 | 53,8 | 19,7 | 2,8 | 428,4 |
| | | Obligaties niet verkrijgbaar door elke belegger . | — | 0,3 | — | ... | ... | 6,3 | 63,7 | ... | 5,1 | 1,5 | 2,6 | ... | 79,6 |
| | | Diversen | | 1,1 | — | | 1,4 | 1,3 | ... | ... | 3,3 | 1,6 | 0,2 | ... | 8,9 |
| | Totaal ... | 179,5 | 6,0 | — | 6,8 | 5,0 | 25,2 | 263,6 | 11,0 | 72,8 | 56,9 | 32,7 | 12,6 | 673,0 | |
| Niet-financiële nationale sectoren | Overheidssector niet elders vermeld (o.m. lagere overheid) (4) | Geld op zeer korte termijn | — | ... | — | ... | ... | ... | ... | ... | ... | ... | ... | ... | |
| | | Verplichtingen in rek.-courant of voorschotrek. . | | | | | | | | | | | | | |
| | | Obligaties verkrijgbaar door elke belegger | 35,5 | 0,3 | ... | 0,3 | ... | 0,4 | 16,0 | — | 9,6 | 11,9 | 4,2 | ... | 76,9 |
| | | Obligaties niet verkrijgbaar door elke belegger . | — | ... | ... | ... | ... | ... | 2,6 | ... | 17,9 | 1,4 | 1,9 | 0,2 | 24,0 |
| | | Andere leningen voor meer dan een jaar | | 7,9 | | | | | | — | 8,4 | ... | 114,0 | ... | 130,3 |
| | Diversen | 2,7 | 1,0 | 2,1 | | 0,1 | | | — | ... | ... | 0,4 | 8,0 | 14,4 | |
| | Totaal ... | 38,2 | 9,2 | 2,1 | 0,3 | 0,1 | 0,4 | 31,8 | 1,6 | 35,9 | 13,3 | 120,5 | 8,2 | 261,6 | |
| Niet-financiële nationale sectoren | Sociale verzekering (5) | Reserves van de sociale verzekering | 21,2 | — | — | — | — | — | — | — | — | — | — | 21,2 | |
| | | Obligaties verkrijgbaar door elke belegger | ... | ... | ... | ... | ... | 0,2 | ... | ... | ... | ... | ... | 0,2 | |
| | | Obligaties niet verkrijgbaar door elke belegger . | — | ... | ... | ... | ... | ... | 0,4 | ... | 0,5 | 24,3 | 0,2 | ... | 25,5 |
| | | Diversen | 30,9 | ... | 0,7 | ... | 0,1 | ... | 0,4 | ... | 1,0 | 1,0 | 0,7 | 10,1 | 44,8 |
| | | Totaal ... | 52,1 | ... | 0,7 | ... | 0,1 | 0,2 | 0,8 | ... | 1,5 | 25,3 | 0,9 | 10,2 | 91,7 |
| Buitenland (6) | Geld op zeer korte termijn (Belgische franken) . | — | ... | — | ... | ... | — | 3,8 | ... | ... | ... | ... | ... | 3,8 | |
| | Accepten, handelspapier en promessen | | | | | | 0,4 | 36,6 | — | 5,6 | | 4,5 | 0,3 | 47,4 | |
| | Verplichtingen in rek.-courant of voorschotrek. . | | | | | | | 58,4 | — | ... | | ... | ... | 58,4 | |
| | Overige verplichtingen voor ten hoogste een jaar (incl. de goudvoorraad van de N.B.B.) | | | | | | | | 312,8 | — | | ... | ... | 312,8 | |
| | Obligaties | 9,0 | ... | ... | ... | ... | ... | 24,8 | 0,9 | 1,1 | 4,8 | 0,2 | 0,2 | 41,0 | |
| | Verplichtingen van de internationale kredietinstellingen uit hoofde van de inschrijving van België | — | — | 8,9 | — | — | — | — | 30,0 | — | — | — | — | 38,9 | |
| | Diversen | | 2,9 | 9,0 | | 0,6 | | | 1,5 | — | 0,2 | 0,6 | 0,2 | 15,0 | |
| | (Aandelen en deelnemingen) | | (0,3) | (0,5) | | | | (—) | (3,8) | (—) | (0,1) | (1,3) | (—) | (...) | (6,0) |
| | Totaal ... | 9,0 | 2,9 | 17,9 | ... | 0,6 | 0,4 | 467,9 | 0,9 | 6,9 | 5,4 | 4,9 | 0,5 | 517,2 | |

SCHULDEN PER SECTOR EN PER SOORT

| | | Financiële instellingen | | | | | | | | | | | | | |
|---|--|-------------------------|-------|-------|-------|-------|-------|---------|------|-------|-------|-------|---------|---------|--|
| | | | | | | | | | | | | | | | |
| Geldscheppende instellingen (7) | Geld | 417,3 | 3,1 | 0,8 | 34,9 | 1,3 | 9,0 | 5,1 | ... | 5,2 | 1,7 | 0,7 | ... | 465,0 | |
| | Geld op zeer korte termijn | — | ... | — | ... | ... | 9,0 | 5,1 | ... | 0,2 | ... | 0,1 | ... | 14,5 | |
| | Brutoverplichtingen tegenover het buitenland | — | — | — | — | — | 326,3 | — | — | — | — | — | — | 326,3 | |
| | Deviezendeposito's van de ingezetenen | 9,7 | — | — | — | — | — | — | — | — | — | — | — | 9,7 | |
| | Inlagen op spaarboekjes van de ingezetenen | 98,2 | — | — | — | — | — | — | — | — | — | — | — | 98,2 | |
| | Termijndeposito's van de ingezetenen | 97,5 | — | — | ... | ... | — | — | — | 2,8 | ... | 1,3 | ... | 101,6 | |
| | Verplichtingen niet elders vermeld | — | — | — | — | — | — | 55,6 | ... | — | — | ... | ... | 55,6 | |
| | Obligaties (incl. kasbons) | 29,8 | ... | ... | ... | ... | ... | — | — | 0,1 | 0,5 | ... | ... | 30,4 | |
| | Diversen | 0,2 | ... | 0,3 | ... | ... | ... | ... | ... | ... | ... | ... | 41,0 | 41,4 | |
| | (Aandelen en deelnemingen) | (19,5) | ... | (0,2) | ... | ... | ... | (1,5) | ... | (0,4) | (0,5) | ... | ... | (22,1) | |
| Totaal ... | 652,7 | 3,1 | 1,0 | 34,9 | 1,3 | 335,3 | 60,7 | ... | 8,3 | 2,2 | 2,1 | 41,0 | 1.142,7 | | |
| Rentenfonds (8) | Geld op zeer korte termijn | — | ... | — | ... | ... | 0,7 | ... | — | 1,3 | ... | 0,8 | 0,1 | 2,9 | |
| | Certificaten voor ten hoogste een jaar | — | — | — | ... | — | ... | 4,4 | — | 5,1 | — | ... | — | 9,5 | |
| | Verplichtingen in rek.-courant of voorschotrek. | — | — | — | — | — | — | ... | ... | ... | ... | ... | ... | ... | |
| | Diversen | — | — | 2,8 | — | — | — | ... | ... | ... | ... | ... | 0,1 | 2,9 | |
| Totaal ... | — | ... | 2,8 | ... | ... | 0,7 | 4,4 | — | 6,4 | ... | 0,8 | 0,2 | 15,3 | | |
| Spaarkassen, hypotheek- en kapitalisatiemaatschappijen (9) | Direct opvraagbare deposito's | 10,0 | ... | ... | 1,0 | 3,2 | ... | ... | — | ... | 2,8 | 1,8 | ... | 18,9 | |
| | Inlagen op spaarboekjes | 286,7 | ... | — | 0,4 | ... | ... | — | — | ... | ... | ... | ... | 287,2 | |
| | Termijndeposito's | 3,7 | 1,4 | 0,1 | 1,4 | 3,9 | 2,9 | ... | — | 0,1 | 5,7 | 0,3 | 0,2 | 19,6 | |
| | Obligaties (incl. kasbons) | 59,0 | ... | ... | ... | ... | ... | ... | — | 0,4 | 2,2 | ... | ... | 61,7 | |
| | Wiskundige reserves van de kapitalisatiemaatschappijen | 1,1 | — | — | — | — | — | — | — | — | — | — | — | 1,1 | |
| | Diversen | 4,9 | ... | ... | ... | ... | ... | 0,1 | ... | 0,1 | ... | 0,1 | 8,2 | 13,4 | |
| | (Aandelen en deelnemingen) | (3,3) | ... | ... | ... | ... | ... | ... | ... | (0,8) | (0,1) | ... | ... | (4,2) | |
| Totaal ... | 365,4 | 1,4 | 0,1 | 2,6 | 7,1 | 2,9 | 0,1 | ... | 0,6 | 10,7 | 2,2 | 8,5 | 401,8 | | |
| Instellingen voor verzek. op het leven en tegen arbeidsong. pensioentonsden (10) | Reserves van de sociale verzekering | 42,3 | — | — | — | — | — | — | — | — | — | — | — | 42,3 | |
| | Wiskundige reserves | 238,6 | — | — | — | — | 21,7 | — | — | — | — | — | — | 260,3 | |
| | Obligaties niet verkrijgbaar door elke belegger | — | ... | ... | ... | ... | ... | ... | ... | ... | ... | ... | ... | ... | |
| | Diversen | 21,0 | ... | 0,8 | ... | 0,2 | 0,2 | ... | ... | ... | ... | ... | 1,2 | 23,4 | |
| | (Aandelen en deelnemingen) | — | ... | ... | ... | ... | ... | ... | ... | (0,1) | ... | ... | ... | (0,1) | |
| Totaal ... | 301,9 | ... | 0,8 | ... | 0,2 | 21,9 | ... | ... | ... | ... | ... | 1,2 | 326,0 | | |
| Niet-geldscheppende openbare kredietinstellingen (11) | Direct opvraagbare deposito's | 6,0 | ... | ... | 0,1 | ... | ... | 0,1 | — | ... | ... | ... | ... | 6,3 | |
| | Geld op zeer korte termijn | — | ... | — | ... | ... | 0,1 | 0,3 | ... | 1,1 | ... | 0,2 | ... | 1,7 | |
| | Inlagen op spaarboekjes | 16,6 | ... | — | ... | ... | ... | ... | — | ... | ... | ... | ... | 16,6 | |
| | Termijndeposito's | 5,9 | 2,2 | ... | 6,4 | 4,4 | 1,0 | 2,4 | — | ... | 1,2 | ... | 0,7 | 24,1 | |
| | Verplichtingen in rek.-courant of voorschotrek. | ... | ... | ... | ... | ... | ... | 0,6 | ... | 3,7 | ... | 0,3 | ... | 4,7 | |
| | Obligaties verkrijgbaar door elke belegger | 185,2 | 0,3 | ... | 0,2 | 4,4 | ... | 32,7 | 0,4 | 22,1 | 27,8 | 4,5 | ... | 277,6 | |
| | Obligaties niet verkrijgbaar door elke belegger | — | ... | ... | ... | 2,1 | 12,4 | 6,0 | ... | 12,4 | 23,8 | 1,3 | 4,8 | 62,8 | |
| | Diversen | 8,1 | ... | 17,4 | ... | ... | ... | ... | ... | 0,1 | ... | 0,4 | 13,2 | 39,2 | |
| | (Aandelen en deelnemingen) | (0,1) | (...) | (1,2) | (0,7) | (...) | (...) | (0,2) | (—) | (...) | (...) | (...) | (...) | (2,2) | |
| Totaal ... | 221,9 | 2,5 | 17,4 | 6,7 | 10,9 | 13,5 | 42,1 | 0,4 | 39,5 | 52,8 | 6,6 | 18,7 | 433,0 | | |
| Niet bepaalde sectoren en aanpassingen (12) | | — | 5,8 | ... | ... | 2,4 | ... | 32,6 | 0,9 | 13,3 | 6,4 | 6,2 | — | 67,5 | |
| | Totaal van de vorderingen | 1.899,4 | 35,4 | 53,1 | 52,5 | 64,2 | 409,3 | 1.176,3 | 16,7 | 422,1 | 286,5 | 436,4 | 106,7 | 4.958,7 | |

Noot : Wegens de afrondingen zijn de totalen niet noodzakelijk gelijk aan de som van de posten.

XII - 1b. — UITSTAANDE VORDERINGEN EN SCHULDEN OP 31 DECEMBER 1972

(Miljarden franken)

| SCHULDEN PER SECTOR EN PER SOORT | | VORDERINGEN PER SECTOR EN PER SOORT | | | | | | | | | | | | Totaal van de schulden (13) = (1) tot (12) | |
|--|--|---|------------------------|-------------------|--|---------------------|----------------------------|------------|-------------------------|--|---|---|--------|--|--|
| | | Niet-financiële nationale sectoren | | | | | | Buitenland | Financiële instellingen | | | | | | Niet bepaalde sectoren en aanpassingen |
| | | Bedrijven en particulieren | Para-statale bedrijven | Staat (Schatkist) | Overheidssector niet elders vermeld (o.m. lagere overheid) | Sociale verzekering | Geldschepende instellingen | | Rentenfonds | Spaarkassen, hypotheek- en kapitalisatiemaatschappijen | Inst. voor verzekering op het leven en tegen arbeidsongevallen, pensioenfondsen | Niet-geldschepende openbare kredietinstellingen | | | |
| | | | | | | | | | | | | | (1) | | |
| Niet-financiële nationale sectoren | Bedrijven en particulieren (1) | Accepten, handelspapier en promessen | 0,2 | — | — | — | 0,3 | 131,4 | — | 8,3 | — | 4,9 | 3,0 | 148,2 | |
| | | Verplichtingen in rek.-courant of voorschotrek. . | 12,4 | — | — | — | — | 173,6 | — | 0,3 | — | 2,4 | — | 188,7 | |
| | | Obligaties | 32,9 | — | — | — | — | 5,5 | — | 12,2 | 24,5 | — | — | 75,1 | |
| | | Andere leningen voor meer dan een jaar | — | 0,2 | — | — | 0,8 | — | — | 232,3 | 59,5 | 231,3 | — | 524,2 | |
| | | Diversen | — | 5,1 | 5,9 | — | 40,7 | — | — | 2,2 | 23,7 | 1,1 | — | 78,7 | |
| | (Aandelen en deelnemingen) | (385,4) | (3,1) | (0,5) | — | (...) | — | (2,3) | (—) | (0,8) | (6,5) | (...) | (...) | (398,6) | |
| | Totaal ... | 45,3 | 5,5 | 5,9 | — | 41,6 | 0,3 | 310,5 | — | 255,2 | 107,7 | 239,8 | 3,0 | 1.014,9 | |
| | Parastatale bedrijven (2) | Geld op zeer korte termijn | — | — | — | — | — | — | — | — | — | — | — | — | |
| | | Accepten, handelspapier en promessen | — | — | — | — | — | 0,1 | 1,3 | — | 0,4 | — | 0,6 | — | 2,4 |
| | | Verplichtingen in rek.-courant of voorschotrek. . | 0,5 | — | — | — | — | 0,4 | 0,4 | — | — | — | — | — | 1,2 |
| Obligaties verkrijgbaar door elke belegger | | 22,2 | 2,2 | — | — | 0,1 | 2,2 | 12,4 | 1,7 | 9,8 | 7,4 | 2,3 | — | 60,3 | |
| Obligaties niet verkrijgbaar door elke belegger . | | — | 0,1 | — | 0,2 | — | 0,7 | 6,3 | — | 6,9 | 6,3 | 3,4 | 3,1 | 26,9 | |
| Andere leningen voor meer dan een jaar | — | — | — | 0,1 | — | 1,4 | 0,1 | — | — | 0,3 | 29,1 | — | 31,0 | | |
| Diversen | 12,7 | 0,1 | 6,8 | 0,7 | — | 4,4 | 0,1 | — | — | — | — | 2,9 | 27,7 | | |
| (Aandelen en deelnemingen) | (1,0) | — | (19,9) | (13,9) | (...) | — | (0,2) | (—) | (0,5) | (0,3) | (0,7) | (0,9) | (37,4) | | |
| Totaal ... | 35,4 | 2,4 | 6,8 | 1,0 | 0,1 | 9,1 | 20,5 | 1,7 | 17,2 | 14,0 | 35,4 | 5,9 | 149,5 | | |
| Staat (Schatkist) (3) | Gelden van derden | 8,9 | — | — | 2,3 | — | 2,3 | 64,4 | — | — | 0,1 | 15,5 | 93,4 | | |
| | Certificaten voor ten hoogste een jaar | — | 1,0 | — | 0,2 | — | 8,5 | 20,1 | 8,3 | 14,7 | 6,6 | — | 59,4 | | |
| | Obligaties verkrijgbaar door elke belegger | 180,9 | 3,6 | — | 2,5 | 3,8 | 4,3 | 146,8 | 8,9 | 61,3 | 61,4 | 2,8 | 502,8 | | |
| | Obligaties niet verkrijgbaar door elke belegger . | — | 0,2 | — | — | — | 4,3 | 66,5 | — | 6,6 | 1,4 | 3,0 | 82,1 | | |
| | Diversen | — | 1,2 | — | — | 1,0 | 1,3 | — | — | 4,0 | 2,3 | 0,9 | 10,7 | | |
| Totaal ... | 189,8 | 6,0 | — | 5,0 | 4,8 | 20,6 | 297,8 | 17,2 | 86,6 | 65,1 | 37,2 | 18,3 | 748,3 | | |
| Overheidssector niet elders vermeld (o.m. lagere overheid) (4) | Geld op zeer korte termijn | — | — | — | — | — | — | — | — | — | — | — | — | | |
| | Verplichtingen in rek.-courant of voorschotrek. . | — | — | — | — | — | 23,2 | — | — | — | — | — | 23,2 | | |
| | Obligaties verkrijgbaar door elke belegger | 48,7 | 0,2 | — | 0,1 | — | 0,4 | 16,9 | 3,7 | 13,4 | 13,7 | 4,7 | 101,7 | | |
| | Obligaties niet verkrijgbaar door elke belegger . | — | — | — | — | — | — | 3,0 | — | 16,6 | 0,9 | 2,5 | 23,2 | | |
| | Andere leningen voor meer dan een jaar | — | 7,6 | — | — | — | — | — | — | 11,2 | — | 125,9 | 144,7 | | |
| Diversen | 2,9 | 1,0 | 4,3 | — | — | — | 0,2 | — | — | — | 0,4 | 6,5 | 15,3 | | |
| Totaal ... | 51,6 | 8,8 | 4,3 | 0,1 | — | 0,4 | 43,2 | 3,7 | 41,2 | 14,5 | 133,4 | 6,8 | 308,1 | | |
| Sociale verzekering (5) | Reserves van de sociale verzekering | 24,1 | — | — | — | — | — | — | — | — | — | — | 24,1 | | |
| | Obligaties verkrijgbaar door elke belegger | — | — | — | — | 0,1 | — | — | — | — | — | — | 0,1 | | |
| | Obligaties niet verkrijgbaar door elke belegger . | — | — | — | — | — | — | 1,2 | — | 0,4 | 27,8 | 0,6 | 30,0 | | |
| | Diversen | 34,0 | — | 2,3 | — | — | — | 0,4 | — | 1,0 | 2,6 | 0,4 | 50,2 | | |
| Totaal ... | 58,1 | — | 2,3 | — | — | 0,1 | 1,6 | — | 1,4 | 30,4 | 1,0 | 9,5 | 104,3 | | |
| Buitenland (6) | Geld op zeer korte termijn (Belgische franken) . | — | — | — | — | — | 6,3 | — | — | — | — | — | 6,3 | | |
| | Accepten, handelspapier en promessen | — | — | — | — | 0,7 | 44,0 | — | 3,1 | — | 5,8 | 0,4 | 54,1 | | |
| | Verplichtingen in rek.-courant of voorschotrek. . | — | — | — | — | — | 61,0 | — | — | — | — | — | 61,0 | | |
| | Overige verplichtingen voor ten hoogste een jaar (incl. de goudvoorraad van de N.B.B.) | — | — | — | — | — | 390,6 | — | — | — | — | — | 390,6 | | |
| | Obligaties | 2,0 | — | — | — | — | 31,6 | — | 1,1 | 4,8 | — | — | 39,5 | | |
| | Verplichtingen van de internationale kredietinstellingen uit hoofde van de inschrijving van België | — | — | 14,0 | — | — | — | 25,9 | — | — | — | — | 39,9 | | |
| | Diversen | — | 2,9 | 9,0 | — | 0,7 | — | 4,3 | — | 0,4 | 0,6 | 0,2 | 18,2 | | |
| | (Aandelen en deelnemingen) | — | (0,2) | (0,5) | — | — | (—) | (4,3) | (—) | (0,1) | (1,4) | (—) | (...) | (6,6) | |
| Totaal ... | 2,0 | 2,9 | 23,1 | — | 0,7 | 0,7 | 563,8 | — | 4,6 | 5,4 | 6,0 | 0,4 | 609,6 | | |

SCHULDEN PER SECTOR EN PER SOORT

| | Financiële instellingen | | | | | | | | | | | | | |
|--|---|---------|-------|-------|-------|-------|-------|---------|------|-------|-------|-------|--------|---------|
| | Geldscheppende instellingen (7) | | | | | | | | | | | | | |
| | Geld | 475,2 | 4,0 | 0,4 | 39,4 | 1,4 | — | ... | 6,5 | 2,4 | 1,0 | ... | 530,2 | |
| | Geld op zeer korte termijn | — | ... | — | ... | ... | 14,5 | 3,8 | 2,5 | ... | ... | ... | 20,8 | |
| | Brutoverplichtingen tegenover het buitenland | — | — | — | — | — | 400,9 | — | — | — | — | — | 400,9 | |
| | Deviezendeposito's van de ingezetenen | 9,2 | — | — | — | — | — | — | — | — | — | — | 9,2 | |
| | Inlagen op spaarboekjes van de ingezetenen | 133,9 | — | — | — | — | — | — | — | — | — | — | 133,9 | |
| | Termijndeposito's van de ingezetenen | 105,2 | — | — | ... | — | — | — | 3,2 | ... | 2,3 | ... | 110,8 | |
| | Verplichtingen niet elders vermeld | — | — | — | — | — | — | 70,1 | ... | — | ... | ... | 70,1 | |
| | Obligaties (incl. kasbons) | 35,4 | ... | ... | ... | ... | ... | ... | 0,1 | 0,2 | ... | ... | 35,7 | |
| | Diversen | 0,2 | ... | 0,3 | ... | ... | ... | 7,7 | ... | 2,8 | ... | 1,3 | 45,3 | |
| | (Aandelen en deelnemingen) | (20,5) | ... | (0,2) | ... | ... | ... | (1,6) | ... | (0,4) | (0,5) | ... | (23,2) | |
| | Totaal | 759,1 | 4,0 | 0,7 | 39,4 | 1,4 | 415,3 | 81,7 | 2,5 | 12,6 | 2,7 | 4,6 | 45,3 | 1.369,3 |
| | Rentenfonds (8) | | | | | | | | | | | | | |
| | Geld op zeer korte termijn | — | ... | — | ... | ... | 2,4 | 3,5 | — | 2,2 | ... | 0,8 | 0,1 | 9,0 |
| | Certificaten voor ten hoogste een jaar | — | — | — | ... | — | ... | 5,1 | — | 5,3 | — | 0,5 | — | 10,9 |
| | Verplichtingen in rek.-courant of voorschotrek | — | — | — | — | — | — | 2,5 | — | — | ... | ... | 2,5 | |
| | Diversen | — | — | 2,8 | — | — | — | — | — | — | ... | ... | 0,1 | 2,9 |
| | Totaal | — | ... | 2,8 | ... | ... | 2,4 | 11,0 | — | 7,6 | ... | 1,3 | 0,2 | 25,3 |
| | Spaarkassen, hypotheek- en kapitalisatiemaatschappijen (9) | | | | | | | | | | | | | |
| | Direct opvraagbare deposito's | 12,6 | ... | ... | 1,7 | 2,5 | ... | ... | — | ... | 2,7 | 0,5 | 0,1 | 20,2 |
| | Inlagen op spaarboekjes | 336,3 | 0,2 | — | 0,3 | ... | ... | ... | — | ... | ... | ... | 336,8 | |
| | Termijndeposito's | 4,3 | 1,8 | 0,3 | 1,6 | 5,4 | 4,8 | ... | — | ... | 7,8 | 0,1 | 0,2 | 26,4 |
| | Obligaties (incl. kasbons) | 69,4 | ... | ... | ... | ... | ... | 0,6 | — | 0,1 | 0,8 | ... | 70,9 | |
| | Wiskundige reserves van de kapitalisatiemaatschappijen | 1,2 | — | — | — | — | — | — | — | — | — | — | 1,2 | |
| | Diversen | 6,1 | ... | ... | ... | ... | ... | 0,1 | ... | 0,1 | ... | 0,1 | 10,6 | |
| | (Aandelen en deelnemingen) | (3,4) | ... | ... | ... | ... | ... | ... | ... | (1,0) | (0,4) | ... | (4,8) | |
| | Totaal | 429,9 | 2,0 | 0,3 | 3,6 | 7,9 | 4,8 | 0,8 | ... | 0,2 | 11,3 | 0,7 | 10,9 | 472,5 |
| | Instellingen voor verzekering op het leven en tegen arbeidsongeschiktheid en pensioenfonds (10) | | | | | | | | | | | | | |
| | Reserves van de sociale verzekering | 50,6 | — | — | — | — | — | — | — | — | — | — | — | 50,6 |
| | Wiskundige reserves | 255,0 | — | — | — | — | 23,7 | — | — | — | — | — | — | 278,7 |
| | Obligaties niet verkrijgbaar door elke belegger | — | ... | ... | ... | ... | ... | ... | ... | ... | ... | ... | ... | |
| | Diversen | 21,7 | ... | 0,8 | ... | 0,2 | 0,3 | ... | ... | ... | ... | ... | 1,4 | 24,3 |
| | (Aandelen en deelnemingen) | — | ... | ... | ... | ... | ... | ... | ... | (0,1) | ... | ... | (0,1) | |
| | Totaal | 327,2 | ... | 0,8 | ... | 0,2 | 24,0 | ... | ... | ... | ... | ... | 1,4 | 353,6 |
| | Niet-geldscheppende openbare kredietinstellingen (11) | | | | | | | | | | | | | |
| | Direct opvraagbare deposito's | 7,6 | ... | ... | 0,2 | ... | ... | 0,1 | — | ... | ... | ... | 7,9 | |
| | Geld op zeer korte termijn | — | ... | — | ... | ... | ... | 0,6 | ... | 0,3 | ... | 0,3 | 1,1 | |
| | Inlagen op spaarboekjes | 22,4 | ... | — | ... | ... | ... | ... | — | ... | ... | ... | 22,4 | |
| | Termijndeposito's | 7,2 | 1,7 | ... | 5,1 | 5,9 | 0,7 | 2,5 | — | ... | 0,7 | 0,5 | 1,0 | 25,2 |
| | Verplichtingen in rek.-courant of voorschotrek | ... | ... | ... | ... | ... | ... | 0,5 | — | 4,0 | ... | 0,2 | ... | 4,6 |
| | Obligaties verkrijgbaar door elke belegger | 204,8 | 0,3 | ... | 0,1 | 5,0 | ... | 33,2 | 0,9 | 25,3 | 25,9 | 5,1 | ... | 300,5 |
| | Obligaties niet verkrijgbaar door elke belegger | — | ... | ... | ... | 2,1 | 10,4 | 5,2 | ... | 17,9 | 22,9 | 3,3 | 4,7 | 66,6 |
| | Diversen | 8,9 | ... | 17,7 | ... | ... | ... | ... | — | 0,1 | ... | 0,2 | 15,0 | 41,9 |
| | (Aandelen en deelnemingen) | (0,1) | (...) | (1,5) | (0,7) | (...) | (...) | (0,2) | (—) | (...) | (...) | (...) | (...) | (2,5) |
| | Totaal | 250,9 | 2,0 | 17,7 | 5,4 | 13,0 | 11,1 | 42,0 | 0,9 | 47,6 | 49,5 | 9,5 | 20,7 | 470,3 |
| | Niet-bepaalde sectoren en aansparingen (12) | | | | | | | | | | | | | |
| | | — | 5,8 | ... | ... | 3,0 | ... | 29,9 | 1,2 | 20,7 | 10,0 | 6,2 | — | 76,8 |
| | Totaal van de vorderingen (13) = (1) tot (12) | | | | | | | | | | | | | |
| | | 2.149,4 | 39,4 | 64,7 | 54,6 | 72,7 | 488,8 | 1.402,8 | 27,2 | 494,9 | 310,6 | 475,0 | 122,4 | 5.702,5 |

Toot : Wegens de afrondingen zijn de totalen niet noodzakelijk gelijk aan de som van de posten.

XII - 2. — BEWEGINGEN VAN DE VORDERINGEN EN SCHULDEN IN 1972

(Miljarden franken)

| SCHULDEN PER SECTOR EN PER SOORT | | VORDERINGEN PER SECTOR EN PER SOORT | | | | | | | | | | | | | Totaal van de schulden (13) = (1) tot (12) |
|---|--|---|------------------------------|--------------------------|---|----------------------------|-----------------------------------|--------------------|-------------------------|---|---|---|---------|---|--|
| | | Niet-financiële nationale sectoren | | | | | | Buitenland (6) | Financiële instellingen | | | | | Niet bepaalde sect. en aansparingen (12) | |
| | | Bedrijven en particulieren (1) | Parastatale bedrijven (2) | Staat (Schatkist) (3) | Overheidssector niet elders vermeld (o.m. lagere overheid) (4) | Sociale verzekering (5) | Geldschepende instellingen (7) | | Rentenfonds (8) | Spaarkassen, hypotheek- en kapitalisatiemaatschappijen (9) | Inst. voor verzekering op het leven en tegen arbeidsongevallen, pensioenfondsen (10) | Niet-geldschepende openbare kredietinstellingen (11) | | | |
| | | | | | | | | | | | | | | | |
| Niet-financiële nationale sectoren | Bedrijven en particulieren (1) | Accepten, handelspapier en promessen | | + 0,1 | — | | | + 0,2 | +19,1 | — | - 0,6 | | - 0,6 | + 2,8 | + 21,0 |
| | | Verplichtingen in rek.-courant of voorschotrek .. | + 0,6 | | | | | | +32,7 | — | - 0,1 | | + 0,5 | ... | + 33,6 |
| | | Obligaties | + 1,4 | | | | | | + 4,2 | — | + 7,4 | + 1,0 | ... | ... | + 13,9 |
| | | Andere leningen voor meer dan een jaar | | | | | | | | — | +23,9 | + 3,4 | +12,2 | ... | + 39,5 |
| | | Diversen | | + 1,2 | + 2,3 | - 0,1 | + 5,2 | +23,4 ¹ | | — | + 0,2 | + 2,8 | - 0,7 | ... | + 34,3 |
| | (Aandelen en deelnemingen) | (+13,0) | (+ 0,6) | (...) | | (...) | (+ 4,1) ² | (+ 0,3) | (—) | (...) | (+ 1,1) | (...) | (...) | (+ 19,2) | |
| | Totaal ... | + 2,0 | + 1,3 | + 2,3 | - 0,1 | + 5,2 | +23,6 | +55,9 | — | +30,7 | + 7,2 | +11,3 | + 2,8 | +142,3 | |
| | Parastatale bedrijven (2) | Geld op zeer korte termijn | — | ... | — | ... | ... | + 0,1 | - 0,3 | ... | - 0,1 | ... | - 0,2 | ... | - 0,5 |
| | | Accepten, handelspapier en promessen | | | | | | - 0,4 | - 0,4 | — | - 0,2 | ... | ... | ... | - 0,8 |
| | | Verplichtingen in rek.-courant of voorschotrek .. | + 0,2 | | | | | | | — | ... | ... | ... | ... | + 7,9 |
| Obligaties verkrijgbaar door elke belegger | | - 1,2 | + 2,0 | ... | ... | ... | - 0,1 | + 3,1 | + 0,8 | + 2,7 | + 0,3 | + 0,4 | ... | + 1,1 | |
| Obligaties niet verkrijgbaar door elke belegger .. | | — | ... | ... | ... | ... | - 0,1 | + 0,2 | ... | + 1,0 | - 0,1 | + 0,3 | - 0,1 | + 3,4 | |
| Andere leningen voor meer dan een jaar | | | | | | - 0,3 | + 0,2 | — | - 0,3 | ... | + 3,9 | ... | + 3,0 | | |
| Diversen | + 0,9 | + 0,1 | + 0,1 | + 0,1 | ... | + 1,2 | ... | — | ... | ... | ... | + 0,5 | + 4,1 | | |
| (Aandelen en deelnemingen) | (...) | | (+ 1,1) | (+ 2,9) | (...) | | (...) | (—) | (...) | (...) | (+ 0,1) | (...) | (+ 4,1) | | |
| Totaal ... | - 0,1 | + 2,0 | + 0,1 | + 0,1 | ... | + 0,4 | + 2,8 | + 0,8 | + 3,1 | + 0,2 | + 4,3 | + 0,4 | + 14,2 | | |
| Staat (Schatkist) (3) | Gelden van derden | + 3,0 | ... | — | - 1,9 | ... | + 0,2 | + 8,5 | ... | ... | - 0,1 | + 5,7 | + 15,5 | | |
| | Certificaten voor ten hoogste een jaar | | - 0,6 | — | ... | ... | - 5,3 | -11,6 | + 1,6 | - 3,3 | ... | - 3,5 | - 22,6 | | |
| | Obligaties verkrijgbaar door elke belegger | + 7,2 | + 0,6 | — | + 0,2 | + 0,2 | - 1,4 | +34,5 | + 3,7 | +14,9 | + 7,6 | + 6,9 | + 74,4 | | |
| | Obligaties niet verkrijgbaar door elke belegger .. | — | - 0,1 | — | ... | ... | - 2,0 | + 2,8 | ... | + 1,5 | - 0,1 | + 0,4 | + 2,4 | | |
| Diversen | | ... | — | ... | - 0,4 | ... | ... | ... | + 0,6 | + 0,7 | + 0,8 | ... | + 1,7 | | |
| Totaal ... | +10,3 | ... | — | - 1,8 | - 0,2 | - 8,5 | +34,2 | + 5,2 | +13,8 | + 8,2 | + 4,5 | + 5,7 | + 71,4 | | |
| Overheidssector niet elders vermeld (o.m. lagere overheid) (4) | Geld op zeer korte termijn | — | ... | — | ... | ... | ... | ... | ... | ... | ... | ... | ... | + 7,2 | |
| | Verplichtingen in rek.-courant of voorschotrek .. | | | | | | | | | | | | | + 14,7 | |
| | Obligaties verkrijgbaar door elke belegger | + 5,0 | ... | ... | - 0,1 | ... | ... | + 3,4 | + 1,5 | + 3,5 | + 1,2 | + 0,2 | ... | + 1,6 | |
| | Obligaties niet verkrijgbaar door elke belegger .. | — | ... | ... | ... | ... | ... | + 0,3 | ... | + 0,4 | + 0,1 | + 0,6 | + 0,1 | + 14,4 | |
| | Andere leningen voor meer dan een jaar | | - 0,3 | ... | ... | ... | ... | ... | — | + 2,8 | ... | +11,9 | ... | + 0,9 | |
| Diversen | + 0,2 | ... | + 2,2 | ... | - 0,1 | ... | + 0,2 | — | ... | ... | ... | - 1,6 | + 38,9 | | |
| Totaal ... | + 5,2 | - 0,3 | + 2,2 | - 0,1 | - 0,1 | ... | +11,1 | + 1,5 | + 6,8 | + 1,3 | +12,7 | - 1,4 | + 38,9 | | |
| Sociale verzekering (5) | Reserves van de sociale verzekering | + 2,8 | — | — | — | — | — | — | — | — | — | — | — | + 2,8 | |
| | Obligaties verkrijgbaar door elke belegger | | ... | ... | ... | ... | - 0,1 | ... | ... | ... | ... | ... | ... | - 0,1 | |
| | Obligaties niet verkrijgbaar door elke belegger .. | — | ... | ... | ... | ... | ... | + 0,8 | ... | - 0,1 | + 3,4 | + 0,3 | ... | + 4,5 | |
| | Diversen | + 3,2 | ... | + 1,6 | ... | - 0,1 | ... | ... | ... | ... | + 1,7 | - 0,3 | - 0,7 | + 5,4 | |
| Totaal ... | + 6,1 | ... | + 1,6 | ... | - 0,1 | - 0,1 | + 0,8 | ... | - 0,1 | + 5,1 | + 0,1 | - 0,7 | + 12,6 | | |
| Buitenland (6) | Geld op zeer korte termijn (Belgische franken) . | — | ... | — | ... | ... | — | + 2,5 | ... | ... | ... | ... | ... | + 2,5 | |
| | Accepten, handelspapier en promessen | | | | | | + 0,3 | + 7,4 | — | - 2,5 | ... | + 1,3 | + 0,1 | + 6,7 | |
| | Verplichtingen in rek.-courant of voorschotrek .. | | | | | | — | + 2,6 | — | ... | ... | ... | ... | + 2,6 | |
| | Overige verplichtingen voor ten hoogste een jaar (incl. de goudvoorraad van de N.B.B.) | | | | | | — | +74,4 | — | ... | ... | ... | ... | + 74,4 | |
| | Obligaties | + 1,2 | ... | ... | ... | - 0,1 | — | + 7,1 | - 0,2 | + 0,2 | + 0,6 | ... | - 0,2 | + 8,6 | |
| | Verplichtingen van de internationale kredietinstellingen uit hoofde van de inschrijving van België | | — | + 1,2 | — | — | — | - 4,1 | — | — | — | — | — | - 2,8 | |
| | Diversen | + 9,5 ³ | + 0,1 | ... | ... | + 0,1 | — | + 2,8 | — | + 0,2 | ... | ... | ... | + 12,7 | |
| | (Aandelen en deelnemingen) | (+36,0) ⁴ | (...) | (...) | ... | (...) | (—) | (+ 0,5) | (—) | (...) | (...) | (...) | (...) | (+ 36,5) | |
| Totaal ... | +10,7 | ... | + 1,2 | ... | ... | + 0,3 | +92,8 | - 0,2 | - 2,1 | + 0,6 | + 1,3 | - 0,1 | +104,6 | | |

SCHULDEN PER SECTOR EN PER SOORT

| | Financiële instellingen | | | | | | | | | | | | | |
|---|--|---------------|--------------|--------------|--------------|--------------|--------------------|---------------|--------------|--------------|--------------|--------------|--------------|---------------|
| | | | | | | | | | | | | | | |
| Geldscheppende instellingen (7) | Geld | +57,9 | + 0,9 | - 0,4 | + 4,5 | + 0,1 | | | + 1,3 | + 0,8 | + 0,3 | | + 65,3 | |
| | Geld op zeer korte termijn | — | | — | | | + 5,5 | - 1,3 | + 2,5 | - 0,3 | | - 0,1 | | + 6,3 |
| | Brutoverplichtingen tegenover het buitenland | | | | | | +74,6 | | | | | | | + 74,6 |
| | Deviezendeposito's van de ingezetenen | - 0,5 | | | | | | | | | | | | - 0,5 |
| | Inlagen op spaarboekjes van de ingezetenen | +35,7 | | | | | | | | | | | | + 35,7 |
| | Termijndeposito's van de ingezetenen | + 7,8 | | | | | | | | + 0,5 | | + 1,0 | | + 9,3 |
| | Verplichtingen niet elders vermeld | | | | | | | +14,5 | | | | | | + 14,5 |
| | Obligaties (incl. kasbons) | + 5,5 | | | | | | | | + 0,1 | - 0,3 | | | + 5,4 |
| | Diversen | | | | | | | + 7,7 | | + 2,8 | | + 1,3 | + 0,9 | + 12,7 |
| | (Aandelen en deelnemingen) | (+ 1,0) | | (...) | | | | (+ 0,1) | | (...) | (...) | | | (+ 1,1) |
| Totaal ... | +106,5 | + 0,9 | - 0,4 | + 4,5 | + 0,1 | +80,1 | +20,9 | + 2,5 | + 4,3 | + 0,5 | + 2,4 | + 0,9 | +223,2 | |
| Rentenfonds (8) | Geld op zeer korte termijn | | | | | | + 1,7 | + 3,5 | | + 0,9 | | | + 6,1 | |
| | Certificaten voor ten hoogste een jaar | | | | | | | + 0,6 | | + 0,3 | | + 0,5 | + 1,4 | |
| | Verplichtingen in rek.courant of voorschotrek | | | | | | | + 2,5 | | | | | + 2,5 | |
| | Diversen | | | | | | | | | | | | | |
| Totaal ... | | | | | | + 1,7 | + 6,6 | | + 1,2 | | + 0,6 | | + 10,1 | |
| Spaar-kassen, hypotheek- en kapitalisatiemaatschappijen (9) | Direct opvraagbare deposito's | + 2,6 | | | + 0,7 | - 0,7 | | | | | - 0,1 | - 1,2 | + 0,1 | + 1,4 |
| | Inlagen op spaarboekjes | +49,6 | + 0,2 | | - 0,1 | | | | | | | | | + 49,6 |
| | Termijndeposito's | + 0,6 | + 0,4 | + 0,2 | + 0,3 | + 1,6 | + 1,9 | | | - 0,1 | + 2,2 | - 0,2 | - 0,1 | + 6,7 |
| | Obligaties (incl. kasbons) | +10,4 | | | | | | + 0,6 | | - 0,3 | - 1,5 | | | + 9,3 |
| | Wiskundige reserves van de kapitalisatiemaatschappijen | + 0,1 | | | | | | | | | | | | + 0,1 |
| | Diversen | + 1,2 | | | | | | | | | | | + 2,4 | + 3,6 |
| | (Aandelen en deelnemingen) | (+ 0,1) | | | | | | | | (+ 0,1) | (+ 0,3) | | | (+ 0,5) |
| Totaal ... | +64,5 | + 0,6 | + 0,2 | + 0,8 | + 0,8 | + 1,9 | + 0,6 | | - 0,4 | + 0,6 | - 1,4 | + 2,4 | + 70,6 | |
| Instellingen voor verzek. op het leven en tegen arbeidsong., pensioenfonds (10) | Reserves van de sociale verzekering | + 8,3 | | | | | | | | | | | | + 8,3 |
| | Wiskundige reserves | +16,3 | | | | | + 2,0 ⁵ | | | | | | | + 18,3 |
| | Obligaties niet verkrijgbaar door elke belegger | | | | | | | | | | | | | |
| | Diversen | + 0,7 | | + 0,1 | | | | | | | | | + 0,2 | + 0,9 |
| | (Aandelen en deelnemingen) | | | | | | | | | (...) | | | | (...) |
| Totaal ... | +25,3 | | + 0,1 | | - 0,1 | + 2,0 | | | | | | + 0,2 | + 27,6 | |
| Niet-geldscheppende openbare kredietinstellingen (11) | Direct opvraagbare deposito's | + 1,6 | | | + 0,1 | | | - 0,1 | | | | | | + 1,6 |
| | Geld op zeer korte termijn | | | | | | - 0,1 | + 0,3 | | - 0,8 | | + 0,1 | | - 0,6 |
| | Inlagen op spaarboekjes | + 5,8 | | | | | | | | | | | | + 5,8 |
| | Termijndeposito's | + 1,3 | - 0,5 | | - 1,3 | + 1,5 | - 0,3 | | | | - 0,5 | + 0,5 | + 0,3 | + 1,1 |
| | Verplichtingen in rek.courant of voorschotrek | | | | | | | - 0,1 | | + 0,3 | | - 0,1 | | |
| | Obligaties verkrijgbaar door elke belegger | +19,6 | | | - 0,1 | + 0,6 | | + 0,5 | + 0,5 | + 3,2 | - 1,9 | + 0,6 | | + 22,9 |
| | Obligaties niet verkrijgbaar door elke belegger | | | | | | - 2,0 | - 0,7 | | + 5,5 | - 0,9 | + 2,0 | - 0,1 | + 3,8 |
| | Diversen | + 0,8 | | + 0,3 | | | | | | | | - 0,1 | + 1,8 | + 2,8 |
| (Aandelen en deelnemingen) | (...) | (...) | (+ 0,3) | (...) | (...) | (...) | (...) | (-) | (...) | (...) | (...) | (...) | (+ 0,3) | |
| Totaal ... | +29,1 | - 0,5 | + 0,3 | - 1,3 | + 2,1 | - 2,4 | - 0,1 | + 0,5 | + 8,1 | - 3,3 | + 2,9 | + 2,0 | + 37,3 | |
| Niet bepaalde sectoren en aansparingen (12) | | | | | + 0,6 | | - 2,7 | + 0,3 | + 7,4 | + 3,6 | | | + 9,2 | |
| | Totaal van de vorderingen | +259,5 | + 4,0 | + 7,7 | + 2,2 | + 8,4 | +99,0 | +223,0 | +10,5 | +72,7 | +24,0 | +38,6 | +12,3 | +762,0 |

Noot : Wegens de afrondingen zijn de totalen niet noodzakelijk gelijk aan de som van de posten.

1 Cf. rubrieken 4.322, 4.323, 4.324 en 4.33 van tabel IX-1.

2 Cf. rubriek 4.321 van tabel IX-1 (met inbegrip van de obligaties).

3 Cf. rubrieken 4.312, 4.313 en 4.314 van tabel IX-1.

4 Cf. rubriek 4.311 van tabel IX-1 (met inbegrip van de obligaties voor de creditsector « Bedrijven en particulieren »).

5 In de betalingsbalans is deze beweging niet opgenomen in de kapitaalverrichtingen.

XII - 3a. — UITSTAANDE VORDERINGEN EN SCHULDEN OP 31 DECEMBER 1971

Totalen per sector

(Miljarden franken)

| | Bedrijven en particulieren | Parastatale bedrijven | Staat (Schatkist) | Overheids- sector niet elders vermeld | Sociale verzekering | Niet- financiële nationale sectoren samen | Buitenland | Geld- scheppende instellingen | Rentenfonds | Spaarkassen, hypotheek- en kapitali- satiemaatschappijen | Instellingen voor verzekering op het leven en tegen arbeids- ongevallen, pensioen- fondsen | Niet-geld- scheppende openbare krediet- instellingen | Financiële instellingen samen | Niet bepaalde sectoren en aan- passingen | Totaal van de schulden |
|--|----------------------------------|--------------------------|----------------------|--|------------------------|---|------------|-------------------------------------|-------------|---|--|--|-------------------------------------|--|---|
| | (1) | (2) | (3) | (4) | (5) | (6) = (1) tot (5) | (7) | (8) | (9) | (10) | (11) | (12) | (13) = (8) tot (12) | (14) | (15) = (6) + (7) + (13) + (14) |
| 1. Bedrijven en particulieren | 43,4 | 4,2 | 3,6 | 0,1 | 36,4 | 87,7 | 0,1 | 254,6 | — | 224,6 | 100,4 | 228,5 | 808,1 | 0,2 | 896,0 |
| 2. Parastatale bedrijven | 35,4 | 0,4 | 6,7 | 0,9 | 0,1 | 43,5 | 8,6 | 17,8 | 0,9 | 12,3 | 13,1 | 31,1 | 75,2 | 5,5 | 132,9 |
| 3. Staat (Schatkist) | 179,5 | 6,0 | — | 6,8 | 5,0 | 197,3 | 25,2 | 263,6 | 11,9 | 72,8 | 56,9 | 32,7 | 437,9 | 12,6 | 673,0 |
| 4. Overheidssector niet elders ver- meld | 38,2 | 9,2 | 2,1 | 0,3 | 0,1 | 49,9 | 0,4 | 31,8 | 1,6 | 35,9 | 13,3 | 120,5 | 203,1 | 8,2 | 261,6 |
| 5. Sociale verzekering | 52,1 | ... | 0,7 | ... | 0,1 | 52,9 | 0,2 | 0,8 | ... | 1,5 | 25,3 | 0,9 | 28,5 | 10,2 | 91,7 |
| 6. Niet-financiële nationale sectoren samen | 348,6 | 19,8 | 13,1 | 8,1 | 41,7 | 431,3 | 34,4 | 568,6 | 14,4 | 347,1 | 209,0 | 413,7 | 1.552,8 | 36,7 | 2.055,2 |
| 7. Buitenland | 9,0 | 2,9 | 17,9 | ... | 0,6 | 30,4 | 0,4 | 467,9 | 0,9 | 6,9 | 5,4 | 4,9 | 486,0 | 0,5 | 517,2 |
| 8. Geldscheppende instellingen | 652,7 | 3,1 | 1,0 | 34,9 | 1,3 | 693,0 | 335,3 | 60,7 | ... | 8,3 | 2,2 | 2,1 | 73,3 | 41,0 | 1.142,7 |
| 9. Rentenfonds | — | ... | 2,8 | ... | ... | 2,8 | 0,7 | 4,4 | — | 6,4 | ... | 0,8 | 11,6 | 0,2 | 15,3 |
| 10. Spaarkassen, hypotheek- en kapi- talisatiemaatschappijen | 365,4 | 1,4 | 0,1 | 2,8 | 7,1 | 376,8 | 2,9 | 0,1 | ... | 0,6 | 10,7 | 2,2 | 13,6 | 8,5 | 401,8 |
| 11. Instellingen voor verzekering op het leven en tegen arbeidsongeval- len, pensioenfondsen | 301,9 | ... | 0,8 | ... | 0,2 | 302,9 | 21,9 | ... | ... | ... | ... | ... | ... | 1,2 | 326,0 |
| 12. Niet-geldscheppende openbare kre- dietinstellingen | 221,9 | 2,5 | 17,4 | 6,7 | 10,9 | 259,4 | 13,5 | 42,1 | 0,4 | 39,5 | 52,8 | 6,6 | 141,4 | 18,7 | 433,0 |
| 13. Financiële instellingen samen ... | 1.541,9 | 7,0 | 22,1 | 44,4 | 19,5 | 1.634,9 | 374,3 | 107,3 | 0,4 | 54,8 | 65,7 | 11,7 | 239,9 | 69,6 | 2.318,8 |
| 14. Niet bepaalde sectoren en aanpas- singen | — | 5,8 | ... | ... | 2,4 | 8,2 | — | 32,6 | 0,9 | 13,3 | 6,4 | 6,2 | 59,4 | — | 67,5 |
| 15. Totaal van de vorderingen | 1.899,4 | 35,4 | 53,1 | 52,5 | 64,2 | 2.104,6 | 409,3 | 1.176,3 | 16,7 | 422,1 | 286,5 | 436,4 | 2.337,9 | 106,7 | 4.958,7 |
| 16. Saldo van de vorderingen en schulden | +1.003,4 | - 97,5 | - 619,9 | - 209,1 | - 27,5 | + 49,4 | - 107,9 | + 33,6 | + 1,4 | + 20,3 | - 39,5 | + 3,4 | + 19,1 | + 39,2 | — |

Noot : Wegens de afrondingen zijn de totalen niet noodzakelijk gelijk aan de som van de posten.

XII - 3b. — UITSTAANDE VORDERINGEN EN SCHULDEN OP 31 DECEMBER 1972

Totalen per sector
(Miljarden franken)

| | Bedrijven en particulieren | Parastatale bedrijven | Staat (Schatkist) | Overheidssector niet elders vermeld | Sociale verzekering | Niet-financiële nationale sectoren samen | Buitenland | Geldscheppende instellingen | Rentenfonds | Spaarkassen, hypotheek- en kapitalisatiemaatschappijen | Instellingen voor verzekering op het leven en tegen arbeidsongevallen, pensioenfondsen | Niet-geldscheppende openbare kredietinstellingen | Financiële instellingen samen | Niet bepaalde sectoren en aanpassingen | Totaal van de schulden |
|--|----------------------------|-----------------------|-------------------|-------------------------------------|---------------------|--|------------|-----------------------------|-------------|--|--|--|-------------------------------|--|---|
| | (1) | (2) | (3) | (4) | (5) | (6) = (1) tot (5) | (7) | (8) | (9) | (10) | (11) | (12) | (13) = (8) tot (12) | (14) | (15) = (6) + (7) + (13) + (14) |
| 1. Bedrijven en particulieren | 45,3 | 5,5 | 5,9 | ... | 41,6 | 98,3 | 0,3 | 310,5 | — | 255,2 | 107,7 | 239,8 | 913,2 | 3,0 | 1.014,9 |
| 2. Parastatale bedrijven | 35,4 | 2,4 | 6,8 | 1,0 | 0,1 | 45,7 | 9,1 | 20,5 | 1,7 | 17,2 | 14,0 | 35,4 | 88,8 | 5,9 | 149,5 |
| 3. Staat (Schatkist) | 189,8 | 6,0 | — | 5,0 | 4,8 | 205,6 | 20,6 | 297,8 | 17,2 | 86,6 | 65,1 | 37,2 | 503,9 | 18,3 | 748,3 |
| 4. Overheidssector niet elders vermeld | 51,6 | 8,8 | 4,3 | 0,1 | ... | 64,8 | 0,4 | 43,2 | 3,7 | 41,2 | 14,5 | 133,4 | 236,0 | 6,8 | 308,1 |
| 5. Sociale verzekering | 58,1 | ... | 2,3 | ... | ... | 60,4 | 0,1 | 1,6 | ... | 1,4 | 30,4 | 1,0 | 34,4 | 9,5 | 104,3 |
| 6. Niet-financiële nationale sectoren samen | 380,2 | 22,7 | 19,3 | 6,1 | 46,5 | 474,8 | 30,5 | 673,6 | 22,6 | 401,6 | 231,7 | 446,8 | 1.776,3 | 43,5 | 2.325,1 |
| 7. Buitenland | 2,0 | 2,9 | 23,1 | ... | 0,7 | 28,7 | 0,7 | 563,8 | ... | 4,6 | 5,4 | 6,0 | 579,8 | 0,4 | 609,6 |
| 8. Geldscheppende instellingen | 759,1 | 4,0 | 0,7 | 39,4 | 1,4 | 804,6 | 415,3 | 81,7 | 2,5 | 12,6 | 2,7 | 4,6 | 104,1 | 45,3 | 1.369,3 |
| 9. Rentenfonds | — | ... | 2,8 | ... | ... | 2,8 | 2,4 | 11,0 | — | 7,6 | ... | 1,3 | 19,9 | 0,2 | 25,3 |
| 10. Spaarkassen, hypotheek- en kapitalisatiemaatschappijen | 429,9 | 2,0 | 0,3 | 3,6 | 7,9 | 443,7 | 4,8 | 0,8 | ... | 0,2 | 11,3 | 0,7 | 13,0 | 10,9 | 472,5 |
| 11. Instellingen voor verzekering op het leven en tegen arbeidsongevallen, pensioenfondsen | 327,2 | ... | 0,8 | ... | 0,2 | 328,2 | 24,0 | ... | ... | ... | ... | ... | ... | 1,4 | 353,6 |
| 12. Niet-geldscheppende openbare kredietinstellingen | 250,9 | 2,0 | 17,7 | 5,4 | 13,0 | 289,0 | 11,1 | 42,0 | 0,9 | 47,6 | 49,5 | 9,5 | 149,5 | 20,7 | 470,3 |
| 13. Financiële instellingen samen ... | 1.767,1 | 8,0 | 22,3 | 48,4 | 22,5 | 1.868,3 | 457,6 | 135,5 | 3,4 | 68,0 | 63,5 | 16,1 | 286,5 | 78,5 | 2.691,0 |
| 14. Niet bepaalde sectoren en aanpassingen | | 5,8 | ... | ... | 3,0 | 8,8 | | 29,9 | 1,2 | 20,7 | 10,0 | 6,2 | 68,0 | — | 76,8 |
| 15. Totaal van de vorderingen | 2.149,4 | 39,4 | 64,7 | 54,6 | 72,7 | 2.380,8 | 488,8 | 1.402,8 | 27,2 | 494,9 | 310,6 | 475,0 | 2.710,5 | 122,4 | 5.702,5 |
| 16. Saldo van de vorderingen en schulden | +1.134,5 | - 110,1 | - 683,6 | - 253,5 | - 31,6 | + 55,7 | - 120,8 | + 33,5 | + 1,9 | + 22,4 | - 43,0 | + 4,7 | + 19,5 | + 45,6 | — |

Noot : Wegens de afrondingen zijn de totalen niet noodzakelijk gelijk aan de som van de posten.

XII - 4. — BEWEGINGEN VAN DE VORDERINGEN EN SCHULDEN IN 1972

Totalen per sector

(Miljarden franken)

| | Bedrijven en particulieren | Parastatale bedrijven | Staat (Schatkist) | Overheidssector niet elders vermeld | Sociale verzekering | Niet-financiële nationale sectoren samen | Buitenland | Geldscheppende instellingen | Rentenfondsen | Spaarkassen, hypotheek- en kapitalisatiemaatschappijen | Instellingen voor verzekering op het leven en tegen arbeidsongevallen, pensioenfondsen | Niet-geldscheppende openbare kredietinstellingen | Financiële instellingen samen | Niet bepaalde sectoren en aanpassingen | Totaal van de schulden |
|--|----------------------------|-----------------------|-------------------|-------------------------------------|---------------------|--|------------|-----------------------------|---------------|--|--|--|-------------------------------|--|-----------------------------------|
| | (1) | (2) | (3) | (4) | (5) | (6) = (1) tot (5) | (7) | (8) | (9) | (10) | (11) | (12) | (13) = (8) tot (12) | (14) | (15) = (6) + (7) + (13) + (14) |
| 1. Bedrijven en particulieren | + 2,0 | + 1,3 | + 2,3 | - 0,1 | + 5,2 | + 10,7 | + 23,6 | + 55,9 | — | + 30,7 | + 7,2 | + 11,3 | +105,1 | + 2,8 | +142,3 |
| 2. Parastatale bedrijven | - 0,1 | + 2,0 | + 0,1 | + 0,1 | ... | + 2,1 | + 0,4 | + 2,8 | + 0,8 | + 3,1 | + 0,2 | + 4,3 | + 11,2 | + 0,4 | + 14,2 |
| 3. Staat (Schatkist) | + 10,3 | ... | — | - 1,8 | - 0,2 | + 8,3 | - 8,5 | + 34,2 | + 5,2 | + 13,8 | + 8,2 | + 4,5 | + 65,9 | + 5,7 | + 71,4 |
| 4. Overheidssector niet elders vermeld | + 5,2 | - 0,3 | + 2,2 | - 0,1 | - 0,1 | + 6,9 | ... | + 11,1 | + 1,5 | + 6,8 | + 1,3 | + 12,7 | + 33,4 | - 1,4 | + 38,9 |
| 5. Sociale verzekering | + 6,1 | ... | + 1,6 | ... | - 0,1 | + 7,6 | - 0,1 | + 0,8 | ... | - 0,1 | + 5,1 | + 0,1 | + 5,9 | - 0,7 | + 12,6 |
| 6. Niet-financiële nationale sectoren samen | + 23,5 | + 3,0 | + 6,2 | - 1,9 | + 4,8 | + 35,6 | + 15,4 | +104,8 | + 7,5 | + 54,3 | + 22,0 | + 32,9 | +221,5 | + 6,8 | +279,4 |
| 7. Buitenland | + 10,7 | ... | + 1,2 | ... | ... | + 11,9 | + 0,3 | + 92,8 | - 0,2 | - 2,1 | + 0,6 | + 1,3 | + 92,4 | - 0,1 | +104,6 |
| 8. Geldscheppende instellingen | +106,5 | + 0,9 | - 0,4 | + 4,5 | + 0,1 | +111,6 | + 80,1 | + 20,9 | + 2,5 | + 4,3 | + 0,5 | + 2,4 | + 30,6 | + 0,9 | +223,2 |
| 9. Rentenfonds | — | ... | ... | ... | ... | ... | + 1,7 | + 6,6 | — | + 1,2 | ... | + 0,6 | + 8,4 | ... | + 10,1 |
| 10. Spaarkassen, hypotheek- en kapitalisatiemaatschappijen | + 64,5 | + 0,6 | + 0,2 | + 0,8 | + 0,8 | + 66,9 | + 1,9 | + 0,6 | ... | - 0,4 | + 0,6 | - 1,4 | - 0,6 | + 2,4 | + 70,6 |
| 11. Instellingen voor verzekering op het leven en tegen arbeidsongevallen, pensioenfondsen | + 25,3 | ... | + 0,1 | ... | - 0,1 | + 25,3 | + 2,0 | ... | ... | ... | ... | ... | ... | + 0,2 | + 27,6 |
| 12. Niet-geldscheppende openbare kredietinstellingen | + 29,1 | - 0,5 | + 0,3 | - 1,3 | + 2,1 | + 29,7 | - 2,4 | - 0,1 | + 0,5 | + 8,1 | - 3,3 | + 2,9 | + 8,1 | + 2,0 | + 37,3 |
| 13. Financiële instellingen samen ... | +225,4 | + 1,0 | + 0,2 | + 4,0 | + 2,9 | +233,5 | + 83,3 | + 28,0 | + 3,0 | + 13,2 | - 2,2 | + 4,5 | + 46,5 | + 5,5 | +368,8 |
| 14. Niet bepaalde sectoren en aanpassingen | ... | ... | ... | ... | + 0,6 | + 0,6 | ... | - 2,7 | + 0,3 | + 7,4 | + 3,6 | ... | + 8,6 | — | + 9,2 |
| 15. Totaal van de vorderingen | +259,5 | + 4,0 | + 7,7 | + 2,2 | + 8,4 | +281,8 | + 99,0 | +223,0 | + 10,5 | + 72,7 | + 24,0 | + 38,6 | +368,8 | + 12,3 | +762,0 |
| 16. Saldo van de vorderingen en schulden | +117,2 | - 10,2 | - 63,7 | - 36,7 | - 4,2 | + 2,4 | - 5,6 | - 0,2 | + 0,4 | + 2,1 | - 3,6 | + 1,3 | ... | + 3,1 | — |

Noot : Wegens de afrondingen zijn de totalen niet noodzakelijk gelijk aan de som van de posten.

Bibliografische referenties : Tijdschrift voor Documentatie en Voorlichting : XXXVIIe jaargang. deel II, nrs 2-3.

augustus-september 1962 en XXXVIIIe jaargang, deel I, nr 2, februari 1963. — *Belgische Economische Statistieken 1960-1970.* — « *Statistiques financières* » de l'O.C.D.E. (O.E.S.O.).

XIII. — GELDSCHEPPENDE INSTELLINGEN

1. — GEZAMENLIJKE BALANSEN VAN DE GELDSCHEPPENDE INSTELLINGEN

(Miljarden franken)

| Einde periode | Geldhoeveelheid | Quasi monetaire liquiditeiten | | | Totaal van de geldhoeveelheid en van de quasi monetaire liquiditeiten (5) = (1) tot (4) | Goudvoorraad en netto deviezenpositie | Vorderingen op de overheid | | Discontokredieten, voorschotten en acceptkredieten aan bedrijven en particulieren | | Vorderingen op en schulden tegenover niet geldscheppende financiële instellingen | | Obligatieleningen van de depositobanken | Diversen 4 |
|-------------------------|-----------------|---|--|----------------------------|--|---------------------------------------|----------------------------|--|---|--|--|---------------------|---|------------|
| | | In handen van de bedrijven en particulieren | | In handen van de Schatkist | | | Vorderingen op de Staat 2 | Vorderingen op de andere openbare besturen 3 | Gefinancierd door de geldscheppende instellingen | pro memorie : gefinancierd door en luiten de geldscheppende instellingen | Rentenfonds | Andere instellingen | | |
| | | Deposito's in Belgische franken 1 | Deposito's in buitenlandse geldsoorten | | | | | | | | | | | |
| (1) | (2) | (3) | (4) | (5) | (6) | (7) | (8) | (9) | (10) | (11) | (12) | (13) | (14) | |
| 1965 | 318,6 | 77,4 | 4,4 | ... | 400,4 | 94,8 | 191,9 | 8,6 | 112,5 | 124,5 | 4,7 | 12,6 | -11,4 | -13,3 |
| 1966 | 339,7 | 89,0 | 5,7 | ... | 434,4 | 89,2 | 203,9 | 12,0 | 134,9 | 144,7 | 4,6 | 15,7 | -12,0 | -13,9 |
| 1967 | 350,5 | 107,9 | 8,4 | ... | 466,8 | 97,1 | 207,9 | 13,0 | 156,9 | 170,8 | 4,1 | 17,5 | -13,5 | -16,2 |
| 1968 | 376,5 | 125,8 | 8,8 | ... | 511,1 | 86,1 | 231,5 | 16,8 | 182,5 | 196,4 | 6,8 | 21,0 | -16,5 | -17,1 |
| 1969 | 386,3 | 149,3 | 14,7 | ... | 550,3 | 93,6 | 252,0 | 19,5 | 197,2 | 207,4 | 5,4 | 26,7 | -21,0 | -23,1 |
| 1970 | 418,5 | 165,7 | 11,4 | ... | 595,6 | 104,8 | 254,4 | 28,8 | 219,7 | 232,4 | 5,4 | 35,2 | -25,6 | -27,1 |
| 1971 (Oude reeks) | 460,7 | 198,7 | 9,7 | ... | 669,1 | 132,5 | 263,6 | 32,5 | 255,7 | 268,1 | 4,4 | 38,9 | -30,4 | -28,1 |
| (Nieuwe reeks) 5 | 465,0 | 198,7 | 9,7 | ... | 673,4 | 132,5 | 263,6 | 32,5 | 255,7 | 268,1 | 4,4 | 38,9 | -30,4 | -23,8 |
| 1972 | 530,2 | 242,6 | 9,2 | ... | 782,0 | 148,7 | 297,8 | 44,3 | 307,4 | 320,6 | 8,5 | 34,4 | -35,8 | -23,3 |
| 1973 Maart | 544,3 | 255,5 | 10,0 | ... | 809,8 | 146,1 | 319,6 | 43,5 | 316,2 | 327,3 | 13,1 | 31,3 | -36,6 | -23,4 |
| Juni | 582,2 | 268,7 | 10,6 | ... | 861,5 | 149,6 | 345,3 | 52,6 | 333,9 | 343,0 | 12,9 | 32,4 | -38,1 | -27,1 |
| September | 559,2 | 285,4 | 11,6 | ... | 856,2 | 149,9 | 326,1 | 55,4 | 350,6 | 359,2 | 5,9 | 31,4 | -40,1 | -23,0 |
| December | 577,0 | 298,4 | 11,9 | ... | 887,3 | 151,9 | 330,4 | 60,1 | 371,5 | 378,3 | 9,6 | 26,5 | -41,8 | -20,9 |
| 1974 Maart | 595,9 | 314,1 | 17,7 | ... | 927,7 | 131,8 | 370,8 | 59,8 | 382,2 | 391,4 | 10,7 | 31,0 | -43,6 | -15,0 |
| Juni | 621,3 | 313,2 | 17,3 | ... | 951,8 | 124,2 | 372,6 | 64,6 | 386,7 | 397,7 | 22,6 | 38,4 | -45,5 | -11,8 |
| September | 612,5 | 312,9 | 18,2 | ... | 943,6 | v 129,7 | v 350,0 | v 65,6 | 391,3 | 400,5 | 17,5 | v 42,5 | -46,5 | v - 6,5 |
| December | 627,7 | 321,8 | 17,5 | ... | 967,0 | v 132,5 | v 348,4 | v 80,4 | 404,3 | 421,5 | 10,1 | v 41,0 | -48,7 | v - 1,0 |
| 1975 Maart | 645,5 | 336,9 | 18,0 | ... | 1.000,4 | v 144,6 | v 366,6 | v 81,2 | 399,4 | 424,8 | 6,0 | v 52,9 | -50,8 | v + 0,5 |

1 Deze deposito's omvatten de termijndeposito's en de op de boekjes ingeschreven deposito's.

2 Incl. het Wegenfonds [cf. de toelichting « Hoofdstuk IX, Betalingsbalans en XIII. Geldscheppende instellingen » van het statistisch gedeelte, opgenomen in het Tijdschrift voor Documentatie en Voorlichting : XLIIIe jaargang, deel II, nr 3, september 1968].

3 Incl. de vorderingen op de pensioenfondsen en de instellingen van de sociale verzekering.

4 Deze rubriek omvat voornamelijk het saldo van de verrichtingen op halfjange en lange termijn van het Muntfonds, van de niet elders ingedeelde vorderingen en schulden op en tegenover ingezetenen, de salderingsrekeningen, de verschillen tussen de vastleggingen en participaties eensdeels en de eigen middelen anderdeels, en, met ingang van 1970, de tegenpost van de netto cumulatieve toekenning aan België van bijzondere trekkingsrechten op het I.M.F.

5 Nieuwe reeks : de afwijking t.o.v. de oude reeks is toe te schrijven aan een verbeterende telling van de tegoeden der buitengewone rekenplichtigen bij het B.P.C.

N. B. — Voor de wijze van opstelling : zie Tijdschrift voor Documentatie en Voorlichting, XXIVe jaargang, deel II, nr 6, december 1949 — XXXe jaargang, deel II, nr 5, november 1955 — XXXIIIe jaargang, deel II, nr 5, november 1958 — XLIIIe jaargang, deel I, nr 1, januari 1967, deel II, nr 3, september 1967.

— Voor de indeling van de « Geldhoeveelheid », zie tabel XIII-4.

— Voor de indeling van de « Goudvoorraad en netto deviezenpositie », zie tabel XIII-5.

**XIII - 2. — DE BALANSEN VAN DE NATIONALE BANK VAN BELGIE,
DE GELDSCHEPPENDE OPENBARE INSTELLINGEN EN DE DEPOSITOBANKEN**

a) - Nationale Bank van België — Activa — Jaarlijkse en driemaandelijke cijfers

(Miljarden franken)

| | 31-12-65 | 31-12-66 | 31-12-67 | 31-12-68 | 31-12-69 | 31-12-70 | 31-12-71 | 31-12-72 | 30-6-73 | 30-9-73 | 31-12-73 | 31-3-74 | 30-6-74 | 30-9-74 | 31-12-74 | 31-3-75 |
|---|--------------|--------------|--------------|--------------|--------------|--------------|--------------|--------------|--------------|--------------|--------------|--------------|--------------|--------------|--------------|--------------|
| A. Vorderingen op het buitenland : | | | | | | | | | | | | | | | | |
| 1. Goud | 77,9 | 76,2 | 74,0 | 76,2 | 76,0 | 73,5 | 77,2 | 75,4 | 73,8 | 73,8 | 71,8 | 71,8 | 71,8 | 71,8 | 71,8 | 71,8 |
| 2. I.M.F. — Deelneming | 12,2 | 15,2 | 14,7 | 10,3 | 7,8 | 19,6 | 30,0 | 25,9 | 25,3 | 25,1 | 24,0 | 22,2 | 22,5 | 24,9 | 24,9 | 25,5 |
| — Leningen ¹ | 3,4 | 3,4 | 1,9 | 5,0 | ... | ... | ... | ... | ... | ... | ... | ... | ... | ... | ... | ... |
| — Bijzondere trekkingsrechten | — | — | — | — | — | 10,2 | 20,3 | 26,1 | 29,4 | 29,4 | 30,5 | 30,9 | 26,7 | 27,9 | 28,4 | 28,4 |
| 3. Obligaties | 0,1 | 0,1 | 0,1 | ... | ... | ... | ... | ... | ... | ... | ... | ... | ... | ... | ... | ... |
| 4. Uitvoeraccepten in Belgische franken | 6,7 | 7,6 | 8,0 | 14,2 | 9,8 | 1,9 | 5,8 | 16,5 | 10,9 | 11,0 | 16,9 | 15,2 | 17,4 | 12,2 | 12,0 | 4,6 |
| 5. a) Europees Fonds v ^r Monetaire Samenwerking | — | — | — | — | — | — | — | — | — | 12,6 | 3,5 | ... | 0,4 | 3,7 | ... | 7,3 |
| b) E.E.G. : Financiële bijstand op middellange termijn | — | — | — | — | — | — | — | — | — | — | — | — | — | — | 6,5 | 6,5 |
| 6. Andere : | | | | | | | | | | | | | | | | |
| a) in deviezen | 21,9 | 21,4 | 36,1 | 18,1 | 35,6 | 39,0 | 35,0 | 52,4 | 87,3 | 80,8 | 75,9 | 67,8 | 65,2 | 81,6 | 88,6 | 99,2 |
| b) in Belgische franken | 1,5 | 1,5 | 3,0 | 0,3 | ... | 0,2 | ... | ... | ... | ... | ... | ... | ... | ... | ... | ... |
| Totaal van de vorderingen op het buitenland | 123,7 | 125,4 | 137,8 | 124,1 | 129,2 | 144,4 | 168,3 | 196,3 | 226,7 | 232,7 | 222,6 | 207,9 | 204,0 | 222,1 | 232,2 | 243,3 |
| B. Vorderingen op de binnenlandse geldscheppende sector : | | | | | | | | | | | | | | | | |
| 1. Munten en biljetten | 0,4 | 0,3 | 0,3 | 0,3 | 0,3 | 0,2 | 0,3 | 0,3 | 0,3 | 0,4 | 0,3 | 0,5 | 0,4 | 0,4 | 0,4 | 0,5 |
| 2. Andere : | | | | | | | | | | | | | | | | |
| a) op de N.B.B. | — | — | — | — | — | — | — | — | — | — | — | — | — | — | — | — |
| b) op de openbare instellingen | ... | ... | ... | ... | ... | ... | ... | ... | ... | ... | ... | ... | ... | 0,7 | ... | ... |
| c) op de depositobanken | ... | ... | ... | 0,5 | ... | ... | ... | 0,9 | ... | ... | 2,1 | 3,0 | 1,9 | 0,5 | 0,2 | 0,1 |
| C. Vorderingen op de binnenlandse niet-geldscheppende sector : | | | | | | | | | | | | | | | | |
| 1. Op de Staat ² : | | | | | | | | | | | | | | | | |
| a) voor ten hoogste een jaar | 9,0 | 9,6 | 2,7 | 15,3 | 15,5 | 13,2 | 4,9 | 1,1 | 11,1 | ... | 0,5 | 13,4 | 16,0 | 0,2 | 5,1 | 2,5 |
| b) voor meer dan een jaar : | | | | | | | | | | | | | | | | |
| — obligaties verkrijgbaar door elke belegger | 2,5 | 2,7 | 2,7 | 2,6 | 2,5 | 2,3 | 1,9 | 2,0 | 2,2 | 2,2 | 2,2 | 2,5 | 2,5 | 2,5 | 2,7 | 3,1 |
| — overige | 34,0 | 34,0 | 34,0 | 34,0 | 34,0 | 34,0 | 34,0 | 34,0 | 34,0 | 34,0 | 40,2 | 40,2 | 40,2 | 40,2 | 38,3 | 38,3 |
| 2. Op de lagere overheid en de administratieve parastatale instellingen : | | | | | | | | | | | | | | | | |
| a) voor ten hoogste een jaar | — | — | — | — | — | — | — | — | — | — | — | — | — | — | — | — |
| b) voor meer dan een jaar : | | | | | | | | | | | | | | | | |
| — obligaties verkrijgbaar door elke belegger | 0,4 | 0,4 | 0,5 | 0,5 | 0,6 | 0,6 | 1,0 | 1,1 | 1,1 | 1,1 | 1,1 | 1,1 | 1,1 | 1,1 | 1,1 | 1,1 |
| — overige | — | — | — | — | — | — | — | — | — | — | — | — | — | — | — | — |
| 3. Op de bedrijven, particulieren en parastatale bedrijven : | | | | | | | | | | | | | | | | |
| a) bankaccepten | 2,7 | 4,0 | 0,8 | 1,8 | 1,9 | 1,5 | 4,5 | 6,3 | 3,8 | 4,6 | 7,9 | 7,6 | 5,9 | 5,1 | 5,2 | 1,6 |
| b) handelspapier | 2,9 | 3,9 | 5,0 | 10,0 | 6,9 | 3,2 | 4,8 | 10,6 | 6,3 | 8,1 | 15,2 | 9,3 | 6,6 | 10,9 | 14,9 | 3,5 |
| c) voorschotten | ... | ... | ... | 0,1 | ... | 0,2 | 0,3 | 0,2 | ... | ... | 0,3 | ... | ... | 0,1 | 0,5 | ... |
| d) voor ten hoogste een jaar ³ | — | — | — | — | — | — | — | — | — | — | — | — | — | — | — | — |
| e) voor meer dan een jaar : | | | | | | | | | | | | | | | | |
| — obligaties verkrijgbaar door elke belegger | ... | ... | ... | 0,2 | 0,3 | 0,5 | 0,5 | 0,5 | 0,5 | 0,5 | 0,5 | 0,5 | 0,5 | 0,5 | 0,5 | 0,5 |
| — overige | — | — | — | — | — | — | — | — | — | — | — | — | — | — | — | — |
| 4. Op het Rentenfonds : voor ten hoogste een jaar | ... | 0,3 | ... | ... | ... | ... | ... | 2,5 | 2,5 | ... | ... | 4,5 | 17,0 | 3,7 | ... | — |
| 5. Op de parastatale kredietinstellingen : | | | | | | | | | | | | | | | | |
| a) voor ten hoogste een jaar | ... | ... | 0,3 | ... | ... | ... | ... | ... | ... | ... | ... | ... | 1,7 | 0,5 | ... | ... |
| b) voor meer dan een jaar : | | | | | | | | | | | | | | | | |
| — obligaties verkrijgbaar door elke belegger | ... | ... | ... | 0,1 | 0,1 | 0,2 | 0,3 | 0,3 | 0,3 | 0,3 | 0,3 | 0,3 | 0,3 | 0,3 | 0,3 | 0,3 |
| — overige | — | — | — | — | — | — | — | — | — | — | — | — | — | — | — | — |
| D. Andere | 36,2 | 38,4 | 53,8 | 37,2 | 58,4 | 55,9 | 41,9 | 28,3 | 47,7 | 44,4 | 37,8 | 30,2 | 27,0 | 24,8 | 24,2 | 23,6 |
| TOTAAL DER ACTIVA ... | 211,8 | 219,0 | 237,9 | 226,7 | 249,7 | 256,2 | 262,7 | 284,4 | 336,5 | 328,3 | 331,0 | 321,0 | 325,1 | 313,6 | 325,6 | 318,4 |

¹ Speciale bons van de Belgische Schatkist (wet van 4-1-1963 - overeenkomst d.d. 1-2-1963).

² Incl. het Wegenfonds (cf. de toelichting « Hoofdstukken IX, Betalingsbalans en XIII, Geldscheppende instel-

lingen » van het statistisch gedeelte, opgenomen in het Tijdschrift voor Documentatie en Voorlichting N.B.B.

XLIIIe jaargang, deel II, nr 8, september 1968].

³ Excl. handelspapier.

a) - Nationale Bank van België — Passiva — Jaarlijkse en driemaandelijke cijfers

(Miljarden franken)

| | 31-12-65 | 31-12-66 | 31-12-67 | 31-12-68 | 31-12-69 | 31-12-70 | 31-12-71 | 31-12-72 | 30-6-73 | 30-9-73 | 31-12-73 | 31-3-74 | 30-6-74 | 30-9-74 | 31-12-74 | 31-3-75 |
|---|----------|----------|----------|----------|----------|----------|----------|----------|---------|---------|----------|---------|---------|---------|----------|---------|
| A. Verplichtingen tegenover het buitenland : | | | | | | | | | | | | | | | | |
| 1. I.M.F. | 0,2 | 0,2 | 0,2 | 0,2 | 0,2 | 0,3 | 0,3 | 0,3 | 0,3 | 0,3 | 0,3 | 0,1 | 0,1 | 0,1 | 0,1 | 0,1 |
| 2. Europees Fonds voor Monetaire Samenw. | — | — | — | — | — | — | — | — | 3,9 | 3,4 | ... | 2,8 | ... | ... | ... | ... |
| 3. Andere : | | | | | | | | | | | | | | | | |
| a) in deviezen | | | | | | | | | | | | | | | | |
| b) in Belgische franken ¹ | 0,7 | 0,7 | 0,7 | 1,0 | 0,7 | 1,0 | 3,5 | 1,7 | 1,8 | 2,1 | 2,3 | 1,8 | 1,8 | 2,8 | 3,0 | 2,4 |
| c) monetaire reserve : Groothertogd. Luxemburg | — | — | — | — | — | — | — | — | 0,7 | 0,7 | 0,9 | 0,7 | 0,3 | 0,3 | 0,3 | 0,3 |
| Totaal der verplichtingen t.o. het buitenland | 0,9 | 0,9 | 0,9 | 1,2 | 0,9 | 1,3 | 3,8 | 2,0 | 6,7 | 6,5 | 3,5 | 5,4 | 2,2 | 3,2 | 3,4 | 2,8 |
| B. Verplichtingen tegenover de binnenlandse geldscheppende sector : | | | | | | | | | | | | | | | | |
| 1. Munten en biljetten ² | 3,5 | 3,5 | 4,0 | 4,4 | 4,9 | 5,0 | 5,4 | 5,8 | 6,3 | 5,7 | 7,0 | 6,4 | 6,7 | 6,9 | 7,2 | 7,0 |
| 2. Andere : | | | | | | | | | | | | | | | | |
| a) tegenover de N.B.B. | | | | | | | | | | | | | | | | |
| b) tegenover de openbare instellingen | ... | ... | ... | ... | ... | ... | ... | ... | ... | ... | ... | ... | ... | ... | ... | ... |
| c) tegenover de depositobanken : | | | | | | | | | | | | | | | | |
| — monetaire reserve | — | — | — | — | — | — | — | 7,7 | 17,1 | 17,9 | 21,3 | 22,2 | 18,6 | 16,1 | 14,7 | 11,6 |
| — speciale rekeningen | — | — | — | — | — | — | — | — | — | — | — | — | — | — | — | — |
| — andere | 1,4 | 1,3 | 2,2 | 0,8 | 1,0 | 1,2 | 1,0 | 1,1 | 0,1 | ... | 0,6 | 0,1 | 0,1 | 0,2 | 0,9 | 0,1 |
| C. Verplichtingen tegenover de binnenlandse niet-geldscheppende sector : | | | | | | | | | | | | | | | | |
| 1. Chartaal geld ³ | 166,8 | 171,8 | 173,6 | 178,8 | 178,1 | 183,2 | 196,4 | 216,8 | 230,9 | 224,6 | 231,5 | 226,4 | 243,9 | 236,8 | 248,9 | 248,3 |
| 2. Giraal geld : | | | | | | | | | | | | | | | | |
| a) aangehouden door de bedrijven en particulieren ⁴ | | | | | | | | | | | | | | | | |
| b) aangehouden door de overheid | 0,4 | 0,5 | 0,4 | 0,8 | 0,4 | 0,4 | 0,6 | 0,6 | 0,5 | 0,4 | 0,5 | 0,6 | 0,5 | 0,4 | 0,3 | 0,6 |
| 3. Quasi-monetaire liquiditeiten : | | | | | | | | | | | | | | | | |
| a) aangehouden door de bedrijven en particulieren : | | | | | | | | | | | | | | | | |
| — deposito's in Belgische franken voor meer dan een maand | — | — | — | — | — | — | — | — | — | — | — | — | — | — | — | — |
| — deposito's in Belgische franken op depositoboekjes | — | — | — | — | — | — | — | — | — | — | — | — | — | — | — | — |
| — deposito's in deviezen | — | — | — | — | — | — | — | — | — | — | — | — | — | — | — | — |
| b) aangehouden door de Schatkist | ... | ... | ... | ... | ... | ... | ... | ... | ... | ... | ... | ... | ... | ... | ... | ... |
| 4. Obligatieleningen | | | | | | | | | | | | | | | | |
| 5. Andere : | | | | | | | | | | | | | | | | |
| a) tegenover het Rentenfonds | 0,1 | ... | ... | ... | ... | ... | ... | ... | ... | ... | ... | ... | ... | ... | ... | — |
| b) tegenover de parastatale kredietinstellingen : | | | | | | | | | | | | | | | | |
| — monetaire reserve | — | — | — | — | — | — | — | 3,1 | 6,6 | 6,8 | 8,8 | 8,9 | 5,2 | 4,1 | 4,1 | 2,7 |
| — andere | — | — | — | — | — | — | — | — | — | — | — | — | — | — | — | — |
| c) tegenover de Schatkist | | | | | | | | | | | | | | | | |
| d) tegenover de particuliere spaarkassen : | | | | | | | | | | | | | | | | |
| — monetaire reserve | — | — | — | — | — | — | — | 0,9 | 2,0 | 2,1 | 3,0 | 3,3 | 1,9 | 1,6 | 1,6 | 1,1 |
| e) tegenover de verzekeringsmaatschappijen : | | | | | | | | | | | | | | | | |
| — monetaire reserve | — | — | — | — | — | — | — | — | — | 0,4 | 0,5 | 0,5 | 0,5 | 0,3 | 0,3 | 0,1 |
| D. Andere | 38,7 | 41,0 | 56,8 | 40,7 | 64,4 | 65,1 | 55,5 | 46,4 | 66,3 | 63,7 | 54,3 | 47,2 | 45,5 | 44,0 | 44,2 | 44,1 |
| TOTAAL DER PASSIVA ... | 211,8 | 219,0 | 237,9 | 226,7 | 249,7 | 256,2 | 262,7 | 284,4 | 336,5 | 328,3 | 331,0 | 321,0 | 325,1 | 313,6 | 325,6 | 318,4 |

¹ Incl. de verplichtingen in Belgische franken tegenover de andere internationale instellingen dan het I.M.F.
² Incl. de munten en biljetten van de Schatkist aangehouden door de andere geldscheppende instellingen dan de N.B.B.

³ De cijfers van deze rubriek zijn onderschat voor het bedrag in munten en biljetten van de Schatkist aangehouden door de andere geldscheppende instellingen dan de N.B.B.

⁴ Incl. de direct opeisbare tegoeden van de parastatale instellingen behalve die van het Rentenfonds welke onder C5a voorkomen.

a) Nationale Bank van België — Activa — Maandelijks cijfers

(Miljarden franken)

| | 31-5-74 | 30-6-74 | 31-7-74 | 31-8-74 | 30-9-74 | 31-10-74 | 30-11-74 | 31-12-74 | 31-1-75 | 28-2-75 | 31-3-75 | 30-4-75 | 31-5-75 |
|---|---------|---------|---------|---------|---------|----------|----------|----------|---------|---------|---------|---------|---------|
| A. Vorderingen op het buitenland : | | | | | | | | | | | | | |
| 1. Goud | 71,8 | 71,8 | 71,8 | 71,8 | 71,8 | 71,8 | 71,8 | 71,8 | 71,8 | 71,8 | 71,8 | 71,8 | 71,8 |
| 2. I.M.F. — Deelneming | 22,6 | 22,5 | 22,3 | 24,6 | 24,9 | 25,4 | 25,2 | 24,9 | 24,4 | 24,9 | 25,5 | 25,4 | 25,3 |
| — Leningen ¹ | ... | ... | ... | ... | ... | ... | ... | ... | ... | ... | ... | ... | ... |
| — Bijzondere trekkingsrechten | 26,7 | 26,7 | 26,9 | 27,1 | 27,9 | 28,4 | 28,4 | 28,4 | 28,4 | 28,4 | 28,4 | 28,8 | 28,9 |
| 3. Obligaties | ... | ... | ... | ... | ... | ... | ... | ... | ... | ... | ... | ... | ... |
| 4. Uitvoeraaccepten in Belgische franken | 16,5 | 17,4 | 14,7 | 13,5 | 12,2 | 12,7 | 12,6 | 12,0 | 3,6 | 4,4 | 4,6 | 5,5 | v 5,4 |
| 5. a) Europees Fonds voor Monetaire Samenwerk. | ... | 0,4 | 1,8 | 6,3 | 3,7 | 0,4 | ... | ... | 1,7 | 6,2 | 7,3 | 7,5 | 7,9 |
| b) E.E.G. : Financiële bijst. op middell. termijn | — | — | — | — | — | — | — | 6,5 | 6,5 | 6,5 | 6,5 | 6,5 | 6,6 |
| 6. Andere : | | | | | | | | | | | | | |
| a) in deviezen | 63,9 | 65,2 | 74,9 | 74,9 | 81,6 | 88,3 | 92,7 | 88,6 | 92,8 | 98,0 | 99,2 | 100,6 | 104,9 |
| b) in Belgische franken | ... | ... | ... | ... | ... | ... | ... | ... | ... | ... | ... | ... | ... |
| Totaal van de vorderingen op het buitenland | 201,5 | 204,0 | 212,4 | 218,2 | 222,1 | 227,0 | 230,7 | 232,2 | 229,2 | 240,2 | 243,3 | 246,1 | v250,8 |
| B. Vorderingen op de binnenlandse geldscheppende sector : | | | | | | | | | | | | | |
| 1. Munten en biljetten | 0,4 | 0,4 | 0,4 | 0,4 | 0,4 | 0,4 | 0,4 | 0,4 | 0,5 | 0,5 | 0,5 | 0,4 | 0,4 |
| 2. Andere : | | | | | | | | | | | | | |
| a) op de N.B.B. | — | — | — | — | — | — | — | — | — | — | — | — | — |
| b) op de openbare instellingen | ... | ... | 0,1 | ... | 0,7 | ... | ... | ... | 0,6 | ... | ... | ... | ... |
| c) op de depositobanken | 0,2 | 1,9 | 0,4 | 1,2 | 0,5 | 4,1 | 1,9 | 0,2 | 7,2 | ... | 0,1 | ... | 0,2 |
| C. Vorderingen op de binnenlandse niet-geldscheppende sector : | | | | | | | | | | | | | |
| 1. Op de Staat ² : | | | | | | | | | | | | | |
| a) voor ten hoogste een jaar | 16,1 | 16,0 | 0,2 | 1,3 | 0,2 | 0,2 | 0,2 | 5,1 | ... | ... | 2,5 | ... | 3,7 |
| b) voor meer dan een jaar : | | | | | | | | | | | | | |
| — obligaties verkrijgbaar door elke belegger | 2,5 | 2,5 | 2,5 | 2,5 | 2,5 | 2,5 | 2,5 | 2,7 | 3,1 | 3,1 | 3,1 | 3,1 | 3,1 |
| — overige | 40,2 | 40,2 | 40,2 | 40,2 | 40,2 | 40,2 | 40,2 | 38,3 | 38,3 | 38,3 | 38,3 | 38,3 | 38,3 |
| 2. Op de lagere overheid en de administratieve parastatale instellingen : | | | | | | | | | | | | | |
| a) voor ten hoogste een jaar | — | — | — | — | — | — | — | — | — | — | — | — | — |
| b) voor meer dan een jaar : | | | | | | | | | | | | | |
| — obligaties verkrijgbaar door elke belegger | 1,1 | 1,1 | 1,1 | 1,1 | 1,1 | 1,1 | 1,1 | 1,1 | 1,1 | 1,1 | 1,1 | 1,1 | 1,1 |
| — overige | — | — | — | — | — | — | — | — | — | — | — | — | — |
| 3. Op de bedrijven, particulieren en parastatale bedrijven : | | | | | | | | | | | | | |
| a) bankaccepten | 6,2 | 5,9 | 5,6 | 5,3 | 5,1 | 3,8 | 4,4 | 5,2 | 1,8 | 1,4 | 1,6 | 1,8 | 0,9 |
| b) handelspapier | 7,6 | 6,6 | 10,1 | 10,9 | 10,9 | 8,1 | 10,4 | 14,9 | 7,0 | 5,0 | 3,5 | 8,2 | 7,9 |
| c) voorschotten | ... | ... | ... | ... | 0,1 | 0,2 | 0,4 | 0,5 | 0,3 | 0,3 | ... | ... | ... |
| d) voor ten hoogste een jaar ³ | — | — | — | — | — | — | — | — | — | — | — | — | — |
| e) voor meer dan een jaar : | | | | | | | | | | | | | |
| — obligaties verkrijgbaar door elke belegger | 0,5 | 0,5 | 0,5 | 0,5 | 0,5 | 0,5 | 0,5 | 0,5 | 0,5 | 0,5 | 0,5 | 0,5 | 0,5 |
| — overige | — | — | — | — | — | — | — | — | — | — | — | — | — |
| 4. Op het Rentenfonds : voor ten hoogste een jaar | 17,9 | 17,0 | 9,5 | 6,5 | 3,7 | ... | ... | ... | — | — | — | — | — |
| 5. Op de parastatale kredietinstellingen : | | | | | | | | | | | | | |
| a) voor ten hoogste een jaar | ... | 1,7 | 0,2 | ... | 0,5 | ... | 0,7 | ... | 1,0 | ... | ... | ... | ... |
| b) voor meer dan een jaar : | | | | | | | | | | | | | |
| — obligaties verkrijgbaar door elke belegger | 0,3 | 0,3 | 0,3 | 0,3 | 0,3 | 0,3 | 0,3 | 0,3 | 0,3 | 0,3 | 0,3 | 0,3 | 0,3 |
| — overige | — | — | — | — | — | — | — | — | — | — | — | — | — |
| D. Andere | 28,1 | 27,0 | 30,2 | 24,1 | 24,8 | 24,9 | 26,2 | 24,2 | 25,3 | 24,2 | 23,6 | 23,8 | 24,2 |
| TOTAAL DER ACTIVA ... | 322,6 | 325,1 | 313,7 | 312,5 | 313,6 | 313,3 | 319,9 | 325,6 | 316,2 | 314,9 | 318,4 | 323,6 | 331,3 |

1 Speciale bons van de Belgische Schatkist (wet van 4-1-1963 - overeenkomst d.d. 1-2-1963).

2 Incl. het Wegenfonds [cf. de toelichting « Hoofdstukken IX, Betalingsbalans en XIII, Geldscheppende instel-

lingen » van het statistisch gedeelte, opgenomen in het Tijdschrift voor Documentatie en Voorlichting : XLIIIe jaargang, deel II, nr 3, september 1968].

3 Excl. handelspapier.

a) Nationale Bank van België — Passiva — Maandelijkse cijfers

(Miljarden franken)

| | 31-5-74 | 30-6-74 | 31-7-74 | 31-8-74 | 30-9-74 | 31-10-74 | 30-11-74 | 31-12-74 | 31-1-75 | 28-2-75 | 31-3-75 | 30-4-75 | 31-5-75 |
|---|--------------|--------------|--------------|--------------|--------------|--------------|--------------|--------------|--------------|--------------|--------------|--------------|--------------|
| A. Verplichtingen tegenover het buitenland : | | | | | | | | | | | | | |
| 1. I.M.F. | 0,1 | 0,1 | 0,1 | 0,1 | 0,1 | 0,1 | 0,1 | 0,1 | 0,1 | 0,1 | 0,1 | 0,1 | 0,1 |
| 2. Europees Fonds voor Monetaire Samenw. | 3,0 | ... | ... | ... | ... | ... | ... | ... | ... | ... | ... | ... | ... |
| 3. Andere : | | | | | | | | | | | | | |
| a) in deviezen | ... | ... | ... | ... | ... | ... | ... | ... | ... | ... | ... | ... | ... |
| b) in Belgische franken ¹ | 1,6 | 1,8 | 2,3 | 3,1 | 2,8 | 2,7 | 3,2 | 3,0 | 3,0 | 2,7 | 2,4 | 2,4 | 2,5 |
| c) monetaire reserve : Groothertogd. Luxemburg | 0,7 | 0,3 | 0,3 | 0,3 | 0,3 | 0,3 | 0,3 | 0,3 | 0,3 | 0,3 | 0,3 | 0,3 | 0,3 |
| Totaal der verplichtingen t.o. het buitenland | 5,4 | 2,2 | 2,7 | 3,5 | 3,2 | 3,1 | 3,6 | 3,4 | 3,4 | 3,1 | 2,8 | 2,8 | 2,9 |
| B. Verplichtingen tegenover de binnenlandse geldscheppende sector : | | | | | | | | | | | | | |
| 1. Munten en biljetten ² | 6,7 | 6,7 | 6,5 | 5,9 | 6,9 | 6,3 | 6,3 | 7,2 | 6,7 | 6,3 | 7,0 | 7,1 | v 7,3 |
| 2. Andere : | | | | | | | | | | | | | |
| a) tegenover de N.B.B. | — | — | — | — | — | — | — | — | — | — | — | — | — |
| b) tegenover de openbare instellingen | ... | ... | ... | ... | ... | ... | ... | ... | ... | ... | ... | ... | ... |
| c) tegenover de depositobanken : | | | | | | | | | | | | | |
| — monetaire reserve | 18,7 | 18,6 | 12,4 | 14,2 | 16,1 | 15,1 | 15,9 | 14,7 | 14,1 | 11,5 | 11,6 | 11,6 | 8,8 |
| — speciale rekeningen | ... | ... | ... | ... | ... | ... | ... | ... | ... | ... | ... | ... | ... |
| — andere | 0,1 | 0,1 | 0,1 | 0,1 | 0,2 | ... | ... | 0,9 | 0,1 | ... | 0,1 | 0,1 | v ... |
| C. Verplichtingen tegenover de binnenlandse niet-geldscheppende sector : | | | | | | | | | | | | | |
| 1. Chartaal geld ³ | 238,1 | 243,9 | 237,9 | 240,5 | 236,8 | 236,8 | 239,8 | 248,9 | 242,0 | 245,3 | 248,3 | 254,5 | v263,7 |
| 2. Giraal geld : | | | | | | | | | | | | | |
| a) aangehouden door de bedrijven en particulieren ⁴ | 0,3 | 0,5 | 0,3 | 0,4 | 0,4 | 0,2 | 0,2 | 0,3 | 0,4 | 0,5 | 0,6 | 0,4 | 0,3 |
| b) aangehouden door de overheid | — | — | — | — | — | — | — | — | — | — | — | — | — |
| 3. Quasi-monetaire liquiditeiten : | | | | | | | | | | | | | |
| a) aangehouden door de bedrijven en particulieren : | | | | | | | | | | | | | |
| — deposito's in Belgische franken voor meer dan een maand | — | — | — | — | — | — | — | — | — | — | — | — | — |
| — deposito's in Belgische franken op depositoboekjes | — | — | — | — | — | — | — | — | — | — | — | — | — |
| — deposito's in deviezen | — | — | — | — | — | — | — | — | — | — | — | — | — |
| b) aangehouden door de Schatkist | ... | ... | ... | ... | ... | ... | ... | ... | ... | ... | ... | ... | ... |
| 4. Obligatieleningen | | | | | | | | | | | | | |
| 5. Andere : | | | | | | | | | | | | | |
| a) tegenover het Rentenfonds | ... | ... | ... | ... | ... | ... | ... | ... | — | — | — | — | — |
| b) tegenover de parastatale kredietinstellingen : | | | | | | | | | | | | | |
| — monetaire reserve | 5,1 | 5,2 | 3,8 | 3,9 | 4,1 | 4,2 | 4,2 | 4,1 | 4,2 | 2,7 | 2,7 | 2,7 | 2,0 |
| — andere | ... | ... | ... | ... | ... | ... | ... | ... | ... | ... | ... | ... | ... |
| c) tegenover de Schatkist | ... | ... | 0,1 | ... | ... | 2,6 | 2,5 | ... | ... | ... | ... | 0,1 | ... |
| d) tegenover de particuliere spaarkassen : | | | | | | | | | | | | | |
| — monetaire reserve | 1,9 | 1,9 | 1,5 | 1,5 | 1,6 | 1,6 | 1,6 | 1,6 | 1,6 | 1,1 | 1,1 | 1,1 | 0,9 |
| e) tegenover de verzekeringsmaatschappijen : | | | | | | | | | | | | | |
| — monetaire reserve | 0,5 | 0,5 | 0,4 | 0,3 | 0,3 | 0,3 | 0,3 | 0,3 | 0,3 | 0,3 | 0,1 | ... | ... |
| D. Andere | 45,8 | 45,5 | 48,0 | 42,2 | 44,0 | 42,9 | 45,5 | 44,2 | 43,4 | 44,1 | 44,1 | 43,2 | v 45,4 |
| TOTAAL DER PASSIVA ... | 322,6 | 325,1 | 313,7 | 312,5 | 313,6 | 313,3 | 319,9 | 325,6 | 316,2 | 314,9 | 318,4 | 323,6 | 331,3 |

¹ Incl. de verplichtingen in Belgische franken tegenover de andere internationale instellingen dan het I.M.F.
² Incl. de munten en biljetten van de Schatkist aangehouden door de andere geldscheppende instellingen dan de N.B.B.

³ De cijfers van deze rubriek zijn onderschat voor het bedrag van munten en biljetten van de Schatkist aangehouden door de andere geldscheppende instellingen dan de N.B.B.

⁴ Incl. de direct openbare tegoeden van de parastatale instellingen behalve die van het Rentenfonds welke onder C5a voorkomen.

b) - Geldscheppende openbare instellingen¹ — Activa — Jaarlijkse en driemaandelijke cijfers

(Miljarden franken)

| | 31-12-65 | 31-12-66 | 31-12-67 | 31-12-68 | 31-12-69 | 31-12-70 | 31-12-71 | 31-12-72 | 30-9-73 | 31-12-73 | 31-3-74 | 30-6-74 | 30-9-74 | 31-12-74 | 31-3-75 |
|---|----------|----------|----------|----------|----------|----------|--------------------|----------|---------|----------|---------|---------|---------|----------|---------|
| A. Vorderingen op het buitenland : | | | | | | | | | | | | | | | |
| 1. Goud | — | — | — | — | — | — | — | — | — | — | — | — | — | — | — |
| 2. I.M.F. — Deelneming | — | — | — | — | — | — | — | — | — | — | — | — | — | — | — |
| — Leningen | — | — | — | — | — | — | — | — | — | — | — | — | — | — | — |
| — Bijzondere trekkingsrechten | — | — | — | — | — | — | — | — | — | — | — | — | — | — | — |
| 3. Obligaties | — | — | — | — | — | — | — | — | — | — | — | — | — | — | — |
| 4. Uitvoeraccepten in Belgische franken | 0,1 | 0,1 | 0,3 | 0,1 | 1,9 | 3,5 | 3,2 | ... | 3,0 | ... | 0,1 | 0,1 | 0,3 | 0,4 | 1,8 |
| 5. a) Europees Fonds voor Monetaire Samenwerking | — | — | — | — | — | — | — | — | — | — | — | — | — | — | — |
| b) E.E.G. : Financiële bijst. op middell. termijn | — | — | — | — | — | — | — | — | — | — | — | — | — | — | — |
| 6. Andere : | | | | | | | | | | | | | | | |
| a) in deviezen | — | — | — | — | — | — | — | — | — | — | — | — | — | — | — |
| b) in Belgische franken | — | — | — | — | — | — | — | — | — | — | — | — | — | — | — |
| Totaal van de vorderingen op het buitenland | 0,1 | 0,1 | 0,3 | 0,1 | 1,9 | 3,5 | 3,2 | ... | 3,0 | ... | 0,1 | 0,1 | 0,3 | 0,4 | 1,8 |
| B. Vorderingen op de binnenl. geldschep. sector | | | | | | | | | | | | | | | |
| 1. Munten en biljetten | 0,1 | 0,1 | 0,1 | ... | 0,1 | 0,1 | 0,1 | 0,1 | 0,1 | 0,1 | 0,1 | 0,1 | 0,1 | 0,1 | 0,1 |
| 2. Andere : | | | | | | | | | | | | | | | |
| a) op de N.B.B. | ... | ... | ... | ... | ... | ... | ... | ... | ... | ... | ... | ... | ... | ... | ... |
| b) op de openbare instellingen | 0,1 | 0,4 | 0,3 | 0,6 | 0,2 | 0,7 | 0,3 | 0,8 | 0,1 | 0,5 | 0,8 | 0,4 | 0,1 | 1,2 | 0,6 |
| c) op de depositobanken | ... | ... | 0,2 | 0,5 | ... | ... | 0,5 | 0,1 | ... | 0,5 | 2,7 | 2,7 | 0,9 | ... | ... |
| C. Vorderingen op de binnenlandse niet-geldschepende sector : | | | | | | | | | | | | | | | |
| 1. Op de Staat : | | | | | | | | | | | | | | | |
| a) voor ten hoogste een jaar | 47,1 | 48,5 | 48,8 | 57,4 | 62,1 | 64,9 | 64,8 | 74,0 | 65,0 | 68,3 | 74,1 | 67,5 | 57,5 | 65,1 | 70,7 |
| b) voor meer dan een jaar : | | | | | | | | | | | | | | | |
| — obligaties verkrijgbaar door elke belegger | 6,3 | 6,5 | 6,6 | 6,3 | 6,7 | 6,9 | 7,1 | 7,6 | 8,2 | 8,1 | 8,0 | 8,5 | 8,7 | 8,3 | 8,4 |
| — overige | — | — | — | — | — | — | — | — | — | — | — | — | — | — | — |
| 2. Op de lagere overheid en de administratieve parastatale instellingen : | | | | | | | | | | | | | | | |
| a) voor ten hoogste een jaar | 6,5 | 9,6 | 8,0 | 10,0 | 11,4 | 14,5 | 16,0 | 23,2 | 24,9 | 26,7 | 20,1 | 24,0 | 29,9 | 36,6 | 30,4 |
| b) voor meer dan een jaar : | | | | | | | | | | | | | | | |
| — obligaties verkrijgbaar door elke belegger | ... | ... | ... | ... | ... | ... | ... | ... | ... | ... | ... | ... | ... | ... | ... |
| — overige | — | — | — | — | — | — | — | — | — | — | 0,7 | 0,9 | — | — | — |
| 3. Op de bedrijven, particulieren en parastatale bedrijven : | | | | | | | | | | | | | | | |
| a) bankaccepten | 0,5 | 0,4 | 0,8 | 0,1 | 1,5 | 0,9 | 0,1 | 0,1 | 0,6 | ... | ... | ... | 0,1 | 0,7 | 0,5 |
| b) handelspapier | 0,5 | 0,5 | 1,2 | 1,3 | 1,3 | 1,1 | 2,2 | 0,4 | 3,6 | 2,8 | 5,7 | 5,5 | 2,8 | 2,4 | 5,8 |
| c) voorschotten | ... | ... | ... | ... | ... | ... | ... | ... | ... | ... | ... | ... | ... | ... | ... |
| d) voor ten hoogste een jaar ² | — | — | — | — | — | — | — | — | — | — | — | — | — | — | — |
| e) voor meer dan een jaar : | | | | | | | | | | | | | | | |
| — obligaties verkrijgbaar door elke belegger | ... | ... | ... | ... | ... | ... | ... | 0,4 | 0,4 | 0,4 | 0,4 | 0,4 | 0,4 | 0,4 | 0,4 |
| — overige | 0,5 | 0,3 | 0,5 | ... | ... | ... | ... | ... | 2,4 | 1,7 | 1,4 | 3,5 | 5,7 | 0,6 | 1,5 |
| 4. Op het Rentenfonds : voor ten hoogste een jaar | ... | ... | ... | ... | ... | ... | ... | 2,9 | ... | 0,5 | 0,5 | 0,5 | ... | ... | — |
| 5. Op de parastatale kredietinstellingen : | | | | | | | | | | | | | | | |
| a) voor ten hoogste een jaar | 0,2 | ... | ... | ... | 0,1 | 0,3 | 0,3 | 0,6 | ... | ... | 0,8 | 0,2 | ... | ... | 0,7 |
| b) voor meer dan een jaar : | | | | | | | | | | | | | | | |
| — obligaties verkrijgbaar door elke belegger | ... | ... | ... | ... | ... | ... | ... | ... | ... | ... | ... | ... | ... | ... | ... |
| — overige | 0,1 | 0,1 | 0,1 | 0,1 | 0,1 | 0,1 | 0,1 | 0,1 | 0,1 | 0,1 | 0,9 | 0,9 | 2,3 | 0,7 | 0,7 |
| D. Andere | 2,9 | 4,9 | 4,0 | 4,6 | 3,0 | 1,0 | 8,2 ³ | 6,7 | 9,3 | 10,4 | 12,8 | 12,2 | 16,5 | 13,1 | 16,1 |
| TOTAAL DER ACTIVA ... | 64,9 | 71,4 | 70,9 | 81,0 | 88,4 | 94,0 | 102,9 ³ | 117,0 | 117,7 | 120,1 | 129,1 | 127,4 | 125,3 | 129,6 | 137,7 |

¹ B.P.C., Belgisch Muntfonds (activa op korte termijn en obligaties), Gemeentekrediet van België (activa die de tegenwaarde vormen van de direct en voor ten hoogste een maand opeisbare passiva), H.W.I. (activa gefinancierd door een beroep op de geldscheppende instellingen). Met betrekking tot het Belgisch Muntfonds is de tegenwaarde van het overschot van de getelde passiva op de getelde activa opgenomen in rubriek D « Andere ».

² Andere dan handelspapier.

³ Nieuwe reeks vanaf 31 december 1971 : de afwijking t.o.v. de oude reeks is toe te schrijven aan een verbeterde telling van de tegoeden der buitengewone rekenplichtigen bij het Bestuur der Postchecks. Het vergelijkbaar cijfer in 1971 bedraagt 4,0 en voor het totaal der activa 98,7.

b) - Geldscheppende openbare instellingen ¹ — Passiva — Jaarlijkse en driemaandelijke cijfers

(Miljarden franken)

| | 31-12-66 | 31-12-67 | 31-12-68 | 31-12-69 | 31-12-70 | 31-12-71 | 31-12-72 | 30-6-73 | 30-9-73 | 31-12-73 | 31-3-74 | 30-6-74 | 30-9-74 | 31-12-74 | 31-3-75 |
|---|-------------|-------------|-------------|-------------|-------------|---------------------------|--------------|--------------|--------------|--------------|--------------|--------------|--------------|--------------|--------------|
| A. Verplichtingen tegenover het buitenland : | | | | | | | | | | | | | | | |
| 1. I.M.F. | — | — | — | — | — | — | — | — | — | — | — | — | — | — | — |
| 2. Europees Fonds voor Monetaire Samenwerking .. | — | — | — | — | — | — | — | — | — | — | — | — | — | — | — |
| 3. Andere : | | | | | | | | | | | | | | | |
| a) in deviezen | — | — | — | — | — | — | — | — | — | — | — | — | — | — | — |
| b) in Belgische franken | 1,2 | 1,1 | 0,6 | 0,4 | 1,3 | 0,5 | ... | 0,2 | 0,9 | 0,2 | 0,3 | 0,3 | 0,2 | ... | 0,3 |
| Totaal der verplichtingen t.o. het buitenland | 1,2 | 1,1 | 0,6 | 0,4 | 1,3 | 0,5 | ... | 0,2 | 0,9 | 0,2 | 0,3 | 0,3 | 0,2 | ... | 0,3 |
| B. Verplichtingen tegenover de binnenlandse geldscheppende sector : | | | | | | | | | | | | | | | |
| 1. Munten en biljetten ² | 0,3 | 0,3 | 0,3 | 0,3 | 0,3 | 0,3 | 0,3 | 0,3 | 0,4 | 0,3 | 0,5 | 0,4 | 0,4 | 0,4 | 0,5 |
| 2. Andere : | | | | | | | | | | | | | | | |
| a) tegenover de N.B.B. | ... | ... | ... | ... | ... | ... | ... | ... | ... | ... | ... | ... | 0,7 | ... | ... |
| b) tegenover de openbare instellingen | 0,4 | 0,3 | 0,6 | 0,2 | 0,7 | 0,3 | 0,8 | 0,4 | 0,1 | 0,5 | 0,8 | 0,4 | 0,1 | 1,2 | 1,1 |
| c) tegenover de depositobanken : | | | | | | | | | | | | | | | |
| — monetaire reserve | — | — | — | — | — | — | — | — | — | — | — | — | — | — | — |
| — speciale rekeningen | — | — | — | — | — | — | — | — | — | — | — | — | — | — | — |
| — andere | 5,8 | 5,6 | 5,3 | 10,1 | 7,1 | 8,5 | 6,2 | 2,2 | 5,4 | 1,3 | 3,1 | 4,7 | 3,5 | 4,0 | 6,4 |
| C. Verplichtingen tegenover de binnenlandse niet-geldscheppende sector : | | | | | | | | | | | | | | | |
| 1. Chartaal geld ³ | 6,9 | 6,5 | 6,6 | 7,0 | 7,5 | 8,1 | 8,5 | 8,7 | 8,9 | 9,1 | 8,8 | 9,0 | 9,2 | 9,5 | 9,5 |
| 2. Giraal geld : | | | | | | | | | | | | | | | |
| a) aangehouden door de bedrijven en particulieren ⁴ | 41,9 | 39,5 | 46,8 | 44,8 | 50,7 | 51,3 | 63,3 | 67,9 | 60,4 | 65,5 | 63,9 | 68,6 | 65,6 | 66,9 | 70,0 |
| b) aangehouden door de overheid | 14,9 | 17,4 | 20,8 | 25,6 | 25,3 | 33,9 ⁵ | 37,9 | 39,7 | 41,6 | 43,2 | 51,7 | 44,0 | 45,7 | 47,6 | 49,9 |
| 3. Quasi-monetaire liquiditeiten : | | | | | | | | | | | | | | | |
| a) aangehouden door de bedrijven en particulieren : | | | | | | | | | | | | | | | |
| — deposito's in Belgische franken voor meer dan een maand | — | — | — | — | — | — | — | — | — | — | — | — | — | — | — |
| — deposito's in Belgische franken op depositoboekjes | — | — | — | — | — | — | — | — | — | — | — | — | — | — | — |
| — deposito's in deviezen | — | — | — | — | — | — | — | — | — | — | — | — | — | — | — |
| b) aangehouden door de Schatkist | — | — | — | — | — | — | — | — | — | — | — | — | — | — | — |
| 4. Obligatieleningen | — | — | — | — | — | — | — | — | — | — | — | — | — | — | — |
| 5. Andere : | | | | | | | | | | | | | | | |
| a) tegenover het Rentenfonds | ... | 0,2 | ... | ... | 1,1 | ... | ... | ... | ... | ... | ... | ... | ... | .. | — |
| b) tegenover de parastatale kredietinstellingen : | | | | | | | | | | | | | | | |
| — monetaire reserve | — | — | — | — | — | — | — | — | — | — | — | — | — | — | — |
| — andere | — | — | — | — | — | — | — | — | — | — | — | — | — | — | — |
| c) tegenover de Schatkist | — | — | — | — | — | — | — | — | — | — | — | — | — | — | — |
| d) tegenover de particuliere spaarkassen : | | | | | | | | | | | | | | | |
| — monetaire reserve | — | — | — | — | — | — | — | — | — | — | — | — | — | — | — |
| e) tegenover de verzekeringsmaatschappijen : | | | | | | | | | | | | | | | |
| — monetaire reserve | — | — | — | — | — | — | — | — | — | — | — | — | — | — | — |
| D. Andere | ... | ... | ... | ... | ... | ... | ... | ... | ... | ... | ... | ... | ... | ... | ... |
| TOTAAL DER PASSIVA ... | 71,4 | 70,9 | 81,0 | 88,4 | 94,0 | 102,9 ⁵ | 117,0 | 119,4 | 117,7 | 120,1 | 129,1 | 127,4 | 125,3 | 129,6 | 137,7 |

¹ B.P.C., Belgisch Muntfonds (munten en biljetten), Gemeentekrediet van België (direct opeisbare passiva voor ten hoogste een maand), H.W.I. (passiva t.o. geldscheppende instellingen).

² Alleen de munten en biljetten in handen van de N.B.B.

³ De cijfers zijn overschat voor een bedrag gelijk aan de munten en biljetten van de Schatkist, die door de andere geldscheppende instellingen dan de N.B.B. worden aangehouden.

⁴ Incl. de direct opeisbare tegoeden van de parastatale instellingen, behalve die van bepaalde administratieve parastatale instellingen welke in rubriek C2b begrepen zijn.

⁵ Nieuwe reeks vanaf 31 december 1971 : de afwijking t.o.v. de oude reeks is toe te schrijven aan een verbeterde telling van de tegoeden der buitengewone rekenplichtigen bij het Bestuur der Postchecks. Het vergelijkbaar cijfer in 1971 bedraagt 29,7 voor het giraal geld en 98,7 voor het totaal der passiva.

c) - Depositobanken — Activa — Jaarlijkse en driemaandelijks cijfers

(Miljarden franken)

| | 31-12-65 | 31-12-66 | 31-12-67 | 31-12-68 | 31-12-69 | 31-12-70 | 31-12-71 | 31-12-72 | 30-9-73 | 31-12-73 | 31-3-74 | 30-6-74 | 30-9-74 | 31-12-74 | 31-3-75 |
|---|--------------|--------------|--------------|--------------|--------------|--------------|--------------|----------------|----------------|----------------|----------------|----------------|----------------|----------------|----------------|
| A. Vorderingen op het buitenland : | | | | | | | | | | | | | | | |
| 1. Goud | — | — | — | — | — | — | — | — | — | — | — | — | — | — | — |
| 2. I.M.F. — Deelneming | — | — | — | — | — | — | — | — | — | — | — | — | — | — | — |
| — Leningen | — | — | — | — | — | — | — | — | — | — | — | — | — | — | — |
| — Bijzondere trekkingsrechten | — | — | — | — | — | — | — | — | — | — | — | — | — | — | — |
| 3. Obligaties | 1,4 | 1,9 | 2,3 | 6,1 | 7,3 | 14,6 | 24,8 | 31,9 | 40,9 | 48,1 | 55,7 | 57,3 | 54,0 | 53,7 | 40,2 |
| 4. Uitvoerafcepten in Belgische franken | 5,2 | 5,6 | 6,4 | 6,4 | 6,5 | 12,6 | 13,9 | 11,8 | 10,9 | 11,1 | 13,6 | 14,1 | 14,6 | 17,0 | 20,1 |
| 5. a) Europees Fonds voor Monetaire Samenwerking | — | — | — | — | — | — | — | — | — | — | — | — | — | — | — |
| b) E.E.G. : Financiële bijst. op middell. termijn | — | — | — | — | — | — | — | — | — | — | — | — | — | — | — |
| 6. Andere : | | | | | | | | | | | | | | | |
| a) in deviezen | 36,7 | 52,6 | 60,1 | 85,6 | 134,4 | 198,1 | 235,3 | 297,0 | 337,6 | 391,4 | 454,7 | 478,1 | 488,4 | 489,5 | 520,8 |
| b) in Belgische franken | 6,9 | 8,3 | 11,3 | 18,2 | 19,9 | 20,8 | 22,3 | 27,1 | 32,5 | 35,4 | 37,3 | 43,2 | 41,0 | 38,6 | 40,1 |
| Totaal van de vorderingen op het buitenland | 50,2 | 68,4 | 80,1 | 116,3 | 168,1 | 246,1 | 296,3 | 367,8 | 421,9 | 486,0 | 561,3 | 592,7 | 598,0 | 598,8 | 621,2 |
| B. Vorderingen op de binnenlandse geldscheppende sector : | | | | | | | | | | | | | | | |
| 1. Munten en biljetten | 3,4 | 3,4 | 3,9 | 4,4 | 4,8 | 5,0 | 5,3 | 5,7 | 5,6 | 6,9 | 6,3 | 6,6 | 6,8 | 7,1 | 6,9 |
| 2. Andere : | | | | | | | | | | | | | | | |
| a) op de N.B.B. : | | | | | | | | | | | | | | | |
| — monetaire reserve | — | — | — | — | — | — | — | 7,7 | 17,9 | 21,3 | 22,2 | 18,6 | 16,1 | 14,7 | 11,6 |
| — andere | 1,4 | 1,3 | 2,2 | 0,8 | 0,9 | 1,2 | 1,0 | 1,1 | ... | 0,6 | 0,1 | 0,1 | 0,2 | 0,9 | 0,1 |
| b) op de openbare instellingen | 5,8 | 5,8 | 5,6 | 5,3 | 10,1 | 7,1 | 8,5 | 6,2 | 5,4 | 1,3 | 3,1 | 4,7 | 3,5 | 4,0 | 6,5 |
| c) op de depositobanken | 5,1 | 6,2 | 7,9 | 12,9 | 20,2 | 28,6 | 46,5 | 60,3 | 79,9 | 92,9 | 105,6 | 109,4 | 103,4 | 107,4 | 104,7 |
| C. Vorderingen op de binnenlandse niet-geldscheppende sector : | | | | | | | | | | | | | | | |
| 1. Op de Staat ¹ : | | | | | | | | | | | | | | | |
| a) voor ten hoogste een jaar | 28,8 | 34,0 | 34,9 | 28,1 | 37,1 | 28,0 | 17,8 | 9,4 | 11,4 | 10,0 | 25,3 | 22,6 | v 11,5 | v 8,3 | v 11,1 |
| b) voor meer dan een jaar : | | | | | | | | | | | | | | | |
| — obligaties verkrijgbaar door elke belegger | 37,4 | 37,9 | 44,7 | 54,0 | 61,5 | 71,3 | 103,3 | 137,2 | 173,4 | 170,0 | 177,7 | 185,6 | v 190,7 | v 188,0 | v 200,0 |
| — overige | 26,8 | 30,7 | 33,4 | 33,9 | 32,5 | 33,8 | 29,7 | 32,6 | 32,1 | 31,1 | 29,7 | 29,7 | v 33,6 | v 32,6 | v 32,6 |
| 2. Op de lagere overheid en de administratieve parastatale instellingen : | | | | | | | | | | | | | | | |
| a) voor ten hoogste een jaar | — | — | — | 0,3 | 0,6 | 1,9 | 0,4 | 1,1 | 2,1 | 2,6 | 3,6 | 4,0 | v 4,4 | v 5,9 | v 6,5 |
| b) voor meer dan een jaar : | | | | | | | | | | | | | | | |
| — obligaties verkrijgbaar door elke belegger | 0,7 | 0,9 | 2,0 | 3,7 | 4,7 | 9,3 | 12,6 | 15,5 | 22,7 | 24,7 | 28,9 | 28,9 | v 28,9 | v 30,1 | v 37,1 |
| — overige | 1,0 | 1,1 | 2,6 | 2,3 | 2,3 | 2,4 | 2,8 | 3,4 | 4,7 | 5,1 | 5,3 | 5,7 | v 6,5 | v 6,3 | v 6,0 |
| 3. Op de bedrijven, particulieren en parastatale bedrijven : | | | | | | | | | | | | | | | |
| a) bankafcepten | 5,5 | 7,3 | 6,9 | 4,2 | 3,9 | 6,3 | 8,6 | 9,1 | 7,3 | 5,9 | 9,3 | 9,5 | 8,6 | 7,9 | 10,1 |
| b) handelspapier | 45,6 | 55,5 | 64,6 | 67,1 | 82,3 | 91,7 | 93,7 | 106,3 | 113,4 | 116,5 | 126,0 | 126,4 | 118,8 | 117,0 | 119,7 |
| c) voorschotten | 54,8 | 63,3 | 77,7 | 98,0 | 99,4 | 114,8 | 141,6 | 174,3 | 212,9 | 222,8 | 224,3 | 232,8 | 244,9 | 255,6 | 258,1 |
| d) voor ten hoogste een jaar ² | 0,1 | 0,3 | 1,0 | 0,9 | 1,4 | 2,0 | 0,1 | 0,1 | ... | 0,1 | 1,0 | 1,9 | v 4,2 | v 4,1 | v 5,1 |
| e) voor meer dan een jaar : | | | | | | | | | | | | | | | |
| — obligaties verkrijgbaar door elke belegger | 1,8 | 1,5 | 2,9 | 4,3 | 4,4 | 6,7 | 8,9 | 11,5 | 10,6 | 12,1 | 11,9 | 11,8 | v 11,6 | v 14,4 | v 15,9 |
| — overige | 1,8 | 2,0 | 3,0 | 3,7 | 4,6 | 6,0 | 7,1 | 12,0 | 12,3 | 12,6 | 13,1 | 14,3 | v 15,0 | v 16,8 | v 17,3 |
| 4. Op het Rentenfonds : voor ten hoogste een jaar | 4,7 | 4,3 | 4,2 | 6,8 | 5,4 | 6,4 | 4,4 | 5,6 | 5,9 | 9,1 | 5,8 | 5,1 | 13,8 | 10,8 | — |
| 5. Op de parastatale kredietinstellingen : | | | | | | | | | | | | | | | |
| a) voor ten hoogste een jaar | 0,2 | 1,0 | 1,0 | 2,1 | 2,2 | 2,8 | 3,2 | 2,8 | 3,7 | 2,3 | 3,1 | 2,7 | v 4,2 | v 3,5 | v 4,9 |
| b) voor meer dan een jaar : | | | | | | | | | | | | | | | |
| — obligaties verkrijgbaar door elke belegger ³ | 11,4 | 13,2 | 14,1 | 17,0 | 20,2 | 27,3 | 31,8 | 31,6 | 31,6 | 31,2 | 31,9 | 32,3 | v 34,1 | v 37,3 | v 41,8 |
| — overige | 0,9 | 1,4 | 2,0 | 2,2 | 4,2 | 6,0 | 4,6 | 5,2 | 8,5 | 8,5 | 8,5 | 8,5 | v 8,5 | v 8,9 | v 8,9 |
| D. Andere | 43,3 | 49,0 | 50,1 | 59,6 | 62,4 | 71,6 | 86,8 | 90,6 | 98,1 | 103,4 | 105,7 | 121,6 | v 115,8 | v 136,3 | v 134,0 |
| TOTAAL DER ACTIVA ... | 330,7 | 388,5 | 444,8 | 527,9 | 633,2 | 776,3 | 915,0 | 1.097,1 | 1.281,4 | 1.377,0 | 1.509,7 | 1.575,5 | 1.583,1 | 1.616,7 | 1.660,1 |

¹ Incl. het Wegenfonds [cf. de toelichting « Hoofdstukken IX, Betalingsbalans en XIII, Geldscheppende instellingen » van het statistisch gedeelte, opgenomen in het Tijdschrift voor Documentatie en Voorlichting : XLIII^e jaargang, deel II, nr 3, september 1963].

² Andere dan handelspapier.

³ Met ingang van 30-6-72, incl. door de private spaarkassen uitgegeven kasbons.

c) - Depositobanken — Passiva — Jaarlijkse en driemaandelijke cijfers

(Miljarden franken)

| | 31-12-65 | 31-12-66 | 31-12-67 | 31-12-68 | 31-12-69 | 31-12-70 | 31-12-71 | 31-12-72 | 30-9-73 | 31-12-73 | 31-3-74 | 30-6-74 | 30-9-74 | 31-12-74 | 31-3-75 |
|---|--------------|--------------|--------------|--------------|--------------|--------------|--------------|----------------|----------------|----------------|----------------|----------------|----------------|----------------|----------------|
| A. Verplichtingen tegenover het buitenland : | | | | | | | | | | | | | | | |
| 1. I.M.F. | — | — | — | — | — | — | — | — | — | — | — | — | — | — | — |
| 2. Europees Fonds voor Monetaire Samenwerking .. | — | — | — | — | — | — | — | — | — | — | — | — | — | — | — |
| 3. Andere : | | | | | | | | | | | | | | | |
| a) in deviezen | 55,3 | 78,3 | 89,3 | 113,9 | 169,6 | 236,5 | 267,0 | 333,2 | 384,7 | 434,3 | 490,7 | 514,1 | 523,2 | 525,9 | 551,3 |
| b) in Belgische franken ¹ | 20,6 | 24,3 | 29,8 | 38,7 | 34,7 | 50,2 | 64,0 | 80,1 | 115,6 | 118,6 | 141,2 | 156,0 | 164,2 | 169,6 | 167,2 |
| Totaal der verplichtingen t.o. het buitenland | 75,9 | 102,6 | 119,1 | 152,6 | 204,3 | 286,7 | 331,0 | 413,3 | 500,3 | 552,9 | 631,9 | 670,1 | 687,4 | 695,5 | 718,5 |
| B. Verplichtingen tegenover de binnenlandse geldscheppende sector : | | | | | | | | | | | | | | | |
| 1. Munten en biljetten | — | — | — | — | — | — | — | — | — | — | — | — | — | — | — |
| 2. Andere : | | | | | | | | | | | | | | | |
| a) tegenover de N.B.B. | ... | ... | ... | 0,5 | ... | ... | ... | 0,9 | ... | 2,1 | 3,0 | 1,9 | 0,5 | 0,2 | ... |
| b) tegenover de openbare instellingen | ... | ... | 0,2 | 0,5 | ... | ... | 0,5 | 0,1 | ... | 0,5 | 2,6 | 2,8 | 0,9 | ... | ... |
| c) tegenover de depositobanken : | | | | | | | | | | | | | | | |
| — monetaire reserve | — | — | — | — | — | — | — | — | — | — | — | — | — | — | — |
| — speciale rekeningen | — | — | — | — | — | — | — | — | — | — | — | — | — | — | — |
| — andere | 5,1 | 6,2 | 7,9 | 12,9 | 20,1 | 28,6 | 46,5 | 60,3 | 79,9 | 92,9 | 105,6 | 109,4 | 103,4 | 107,4 | 104,8 |
| C. Verplichtingen tegenover de binnenlandse niet-geldscheppende sector : | | | | | | | | | | | | | | | |
| 1. Chartaal geld | — | — | — | — | — | — | — | — | — | — | — | — | — | — | — |
| 2. Giraal geld : | | | | | | | | | | | | | | | |
| a) aangehouden door de bedrijven en particulieren | 95,1 | 103,6 | 113,1 | 122,8 | 130,3 | 151,5 | 174,7 | 203,2 | 223,2 | 227,1 | 244,5 | 255,2 | 254,9 | 254,5 | 267,1 |
| b) aangehouden door de overheid | — | — | — | — | — | — | — | — | — | — | — | — | — | — | — |
| 3. Quasi-monetaire liquiditeiten : | | | | | | | | | | | | | | | |
| a) aangehouden door de bedrijven en particulieren : | | | | | | | | | | | | | | | |
| — deposito's in Belgische franken voor meer dan een maand | 37,4 | 42,4 | 50,4 | 56,3 | 77,7 | 91,3 | 102,6 | 110,9 | 136,6 | 141,8 | 156,0 | 154,3 | 152,2 | 152,3 | 157,9 |
| — deposito's in Belgische franken op depositoboekjes | 40,0 | 46,6 | 57,4 | 69,4 | 71,6 | 74,3 | 96,1 | 131,7 | 148,8 | 156,6 | 158,1 | 158,9 | 160,7 | 169,5 | 179,1 |
| — deposito's in deviezen | 4,4 | 5,7 | 8,4 | 8,8 | 14,7 | 11,3 | 9,7 | 9,2 | 11,6 | 11,9 | 17,7 | 17,2 | 18,2 | 17,5 | 18,0 |
| b) aangehouden door de Schatkist | — | — | — | — | — | — | — | — | — | — | — | — | — | — | — |
| 4. Obligatieleningen | 11,4 | 12,0 | 13,5 | 16,5 | 21,0 | 25,6 | 30,4 | 35,7 | 40,1 | 41,8 | 43,6 | 45,5 | 46,6 | 48,7 | 50,8 |
| 5. Andere : | | | | | | | | | | | | | | | |
| a) tegenover het Rentenfonds | ... | ... | ... | ... | ... | ... | ... | 2,5 | ... | ... | ... | ... | ... | 0,7 | — |
| b) tegenover de parastatale kredietinstellingen : | | | | | | | | | | | | | | | |
| — monetaire reserve | — | — | — | — | — | — | — | — | — | — | — | — | — | — | — |
| — andere | 0,2 | ... | 0,1 | 0,5 | 0,3 | 1,4 | 1,4 | 2,2 | 3,9 | 4,2 | 2,3 | 1,2 | 1,6 | 3,5 | 0,5 |
| c) tegenover de Schatkist | — | — | — | — | — | — | — | — | — | — | — | — | — | — | — |
| d) tegenover de particuliere spaarkassen : | | | | | | | | | | | | | | | |
| — monetaire reserve | — | — | — | — | — | — | — | — | — | — | — | — | — | — | — |
| e) tegenover de verzekeringsmaatschappijen : | | | | | | | | | | | | | | | |
| — monetaire reserve | — | — | — | — | — | — | — | — | — | — | — | — | — | — | — |
| D. Andere | 61,2 | 69,4 | 74,7 | 87,1 | 93,2 | 105,6 | 122,1 | 127,1 | 137,0 | 145,2 | 144,4 | 159,0 | 156,7 | 166,9 | 163,4 |
| TOTAAL DER PASSIVA ... | 330,7 | 388,5 | 444,8 | 527,9 | 633,2 | 776,3 | 915,0 | 1.097,1 | 1.281,4 | 1.377,0 | 1.509,7 | 1.575,5 | 1.583,1 | 1.616,7 | 1.660,1 |

¹ Incl. de verplichtingen in Belgische franken tegenover de internationale instellingen gevestigd in de B.L.E.U.

d) - Totaal der geldscheppende instellingen — Activa — Jaarlijkse en driemaandelijke cijfers

(Miljarden franken)

| | 31-12-65 | 31-12-66 | 31-12-67 | 31-12-68 | 31-12-69 | 31-12-70 | 31-12-71 | 31-12-72 | 30-9-73 | 31-12-73 | 31-3-74 | 30-6-74 | 30-9-74 | 31-12-74 | 31-3-75 | |
|---|----------|----------|----------|----------|----------|----------|----------------------|----------|---------|----------|---------|---------|---------|----------|---------|------|
| A. Vorderingen op het buitenland : | | | | | | | | | | | | | | | | |
| 1. Goud | 77,9 | 76,2 | 74,0 | 76,2 | 76,0 | 73,5 | 77,2 | 75,4 | 73,8 | 71,8 | 71,8 | 71,8 | 71,8 | 71,8 | 71,8 | |
| 2. I.M.F. — Deelneming | 12,2 | 15,2 | 14,7 | 10,3 | 7,8 | 19,6 | 30,0 | 25,9 | 25,1 | 24,0 | 22,2 | 22,5 | 24,9 | 24,9 | 25,5 | |
| — Leningen ¹ | 3,4 | 3,4 | 1,9 | 5,0 | ... | ... | ... | ... | ... | ... | ... | ... | ... | ... | ... | |
| — Bijzondere trekkingsrechten ... | — | — | — | — | — | 10,2 | 20,3 | 26,1 | 29,4 | 30,5 | 30,9 | 26,7 | 27,9 | 28,4 | 28,4 | |
| 3. Obligaties | 1,5 | 2,0 | 2,4 | 6,1 | 7,3 | 14,6 | 24,8 | 31,9 | 40,9 | 48,1 | 55,7 | 57,3 | 54,0 | 53,7 | 40,2 | |
| 4. Uitvoeraccepten in Belgische franken | 12,0 | 13,3 | 14,7 | 20,7 | 18,2 | 18,0 | 22,9 | 28,3 | 24,9 | 28,0 | 28,9 | 31,6 | 27,1 | 29,4 | 26,5 | |
| 5. a) Europ. Fonds voor Monetaire Samenw. | — | — | — | — | — | — | — | — | 12,6 | 3,5 | ... | 0,4 | 3,7 | ... | 7,3 | |
| b) E.E.G. : Fin. bijst. op middell. term. | — | — | — | — | — | — | — | — | — | — | — | — | — | 6,5 | 6,5 | |
| 6. Andere : | | | | | | | | | | | | | | | | |
| a) in deviezen | 58,6 | 74,0 | 96,2 | 103,7 | 170,0 | 237,1 | 270,3 | 349,4 | 418,4 | 467,3 | 522,5 | 543,3 | 570,1 | 578,1 | 620,0 | |
| b) in Belgische franken | 8,4 | 9,8 | 14,3 | 18,5 | 19,9 | 21,0 | 22,3 | 27,1 | 32,5 | 35,4 | 37,3 | 43,2 | 41,0 | 38,6 | 40,1 | |
| Totaal van de vorderingen op het buitenl. | 174,0 | 193,9 | 218,2 | 240,5 | 299,2 | 394,0 | 467,3 | 564,1 | 657,6 | 708,6 | 769,3 | 796,8 | 820,5 | 831,4 | 866,3 | (6) |
| B. Vorderingen op de binnenlandse geldscheppende sector : | | | | | | | | | | | | | | | | |
| 1. Munten en biljetten | 3,9 | 3,8 | 4,3 | 4,7 | 5,2 | 5,3 | 5,7 | 6,1 | 6,1 | 7,3 | 6,9 | 7,1 | 7,3 | 7,6 | 7,5 | |
| 2. Andere : | | | | | | | | | | | | | | | | |
| a) op de N.B.B. : | | | | | | | | | | | | | | | | |
| — monetaire reserve | — | — | — | — | — | — | — | 7,7 | 17,9 | 21,3 | 22,2 | 18,6 | 16,1 | 14,7 | 11,6 | |
| — andere | 1,4 | 1,3 | 2,2 | 0,8 | 0,9 | 1,2 | 1,0 | 1,1 | ... | 0,6 | 0,1 | 0,1 | 0,2 | 0,9 | 0,1 | |
| b) op de openbare instellingen | 5,9 | 6,2 | 5,9 | 5,9 | 10,3 | 7,8 | 8,8 | 7,0 | 5,5 | 1,8 | 3,9 | 5,1 | 4,3 | 5,2 | 7,1 | |
| c) op de depositobanken | 5,1 | 6,2 | 8,1 | 13,9 | 20,2 | 28,6 | 47,0 | 61,3 | 79,9 | 95,5 | 111,3 | 114,0 | 104,8 | 107,6 | 104,8 | |
| C. Vorderingen op de binnenlandse niet-geldscheppende sector : | | | | | | | | | | | | | | | | |
| 1. Op de Staat ² : | | | | | | | | | | | | | | | | |
| a) voor ten hoogste een jaar | 84,9 | 92,1 | 86,4 | 100,8 | 114,7 | 106,1 | 87,5 | 84,5 | 76,4 | 78,8 | 112,8 | 106,1 | v 74,4 | v 78,5 | v 84,3 | (7) |
| b) voor meer dan een jaar : | | | | | | | | | | | | | | | | |
| — oblig. verkrijgb. door elke belegger | 46,2 | 47,1 | 54,0 | 62,9 | 70,7 | 80,5 | 112,3 | 146,8 | 183,8 | 180,3 | 188,2 | 196,6 | v 201,9 | v 199,0 | v 211,5 | (7) |
| — overige | 60,8 | 64,7 | 67,4 | 67,9 | 66,5 | 67,8 | 63,7 | 66,6 | 66,0 | 71,3 | 69,9 | 69,9 | v 73,8 | v 70,9 | v 70,9 | (7) |
| 2. Op de lagere overheid en de administratieve parastatale instellingen : | | | | | | | | | | | | | | | | |
| a) voor ten hoogste een jaar | 6,5 | 9,6 | 8,0 | 10,3 | 12,0 | 16,4 | 16,4 | 24,3 | 27,0 | 29,3 | 23,7 | 28,0 | v 29,1 | v 42,5 | v 36,9 | (8) |
| b) voor meer dan een jaar : | | | | | | | | | | | | | | | | |
| — oblig. verkrijgb. door elke belegger | 1,1 | 1,3 | 2,5 | 4,2 | 5,3 | 9,9 | 13,3 | 16,6 | 23,8 | 25,8 | 30,0 | 30,0 | v 30,0 | v 31,2 | v 38,2 | (8) |
| — overige | 1,0 | 1,1 | 2,5 | 2,3 | 2,3 | 2,4 | 2,8 | 3,4 | 4,7 | 5,1 | 6,0 | 6,6 | v 6,5 | v 6,3 | v 6,0 | (8) |
| 3. Op de bedrijven, particulieren en parastatale bedrijven : | | | | | | | | | | | | | | | | |
| a) bankaccepten | 8,7 | 11,7 | 8,5 | 6,1 | 7,3 | 8,7 | 13,1 | 15,5 | 12,5 | 13,8 | 16,9 | 15,5 | 13,8 | 13,8 | 12,2 | (9) |
| b) handelspapier | 49,0 | 59,9 | 70,8 | 78,4 | 90,5 | 96,0 | 100,8 | 117,3 | 125,1 | 134,5 | 141,0 | 138,4 | 132,4 | 134,3 | 129,0 | (9) |
| c) voorschotten | 54,8 | 63,3 | 77,7 | 98,1 | 99,4 | 115,0 | 141,9 | 174,5 | 212,9 | 223,1 | 224,3 | 232,8 | 245,0 | 256,1 | 258,1 | (9) |
| d) voor ten hoogste een jaar ³ | 0,1 | 0,3 | 1,0 | 0,9 | 1,4 | 2,0 | 0,1 | 0,1 | ... | 0,1 | 1,0 | 1,9 | v 4,2 | v 4,1 | v 5,1 | (14) |
| e) voor meer dan een jaar : | | | | | | | | | | | | | | | | |
| — oblig. verkrijgb. door elke belegger | 1,8 | 1,5 | 2,9 | 4,5 | 4,7 | 7,2 | 9,4 | 12,4 | 11,5 | 13,0 | 12,8 | 12,7 | v 12,5 | v 15,3 | v 16,8 | (14) |
| — overige | 2,3 | 2,3 | 3,5 | 3,7 | 4,6 | 6,0 | 7,4 | 12,0 | 14,8 | 14,3 | 14,5 | 17,8 | v 20,7 | v 17,4 | v 18,8 | (14) |
| 4. Op het Rentenfonds : voor ten hoogste een jaar ⁴ | 4,7 | 4,6 | 4,3 | 6,8 | 5,4 | 6,4 | 4,4 | 11,0 | 5,9 | 9,6 | 10,7 | 22,6 | 17,5 | 10,8 | — | (11) |
| 5. Op de parastatale kredietinstellingen : | | | | | | | | | | | | | | | | |
| a) voor ten hoogste een jaar | 0,4 | 1,0 | 1,3 | 2,1 | 2,3 | 3,1 | 3,5 | 3,4 | 3,7 | 2,3 | 3,9 | 4,6 | v 4,7 | v 3,5 | v 5,6 | (12) |
| b) voor meer dan een jaar : | | | | | | | | | | | | | | | | |
| — oblig. verkrijgb. door elke belegg. ⁶ | 11,4 | 13,2 | 14,1 | 17,1 | 20,3 | 27,5 | 32,1 | 31,9 | 31,9 | 31,5 | 32,2 | 32,6 | v 34,4 | v 37,6 | v 42,1 | (12) |
| — overige | 1,0 | 1,5 | 2,1 | 2,3 | 4,3 | 6,1 | 4,7 | 5,3 | 8,6 | 8,6 | 9,4 | 9,4 | v 10,8 | v 9,6 | v 9,6 | (12) |
| D. Andere | 82,4 | 92,3 | 107,9 | 101,4 | 123,8 | 128,5 | 136,9 ⁵ | 125,6 | 151,8 | 151,6 | 148,8 | 160,8 | v 157,1 | v 173,6 | v 173,7 | (14) |
| TOTAAL DER ACTIVA ... | 607,4 | 678,9 | 753,6 | 835,6 | 971,3 | 1.126,5 | 1.280,6 ⁵ | 1.498,5 | 1.727,4 | 1.828,1 | 1.959,8 | 2.028,0 | 2.022,0 | 2.071,9 | 2.116,2 | |

Kolon van tabel XIII-1
« Geamen ijke balansen van de geldschep. instel. » waarin de rubriek begrepen is.

¹ Speciale bons van de Belgische Schatkist (wet van 4-1-1963 - overeenkomst d.d. 1-2-1963).

² Incl. het Wegenfonds (cf. de toelichting « Hoofdstukken IX, *Betalingsbalans* en XIII, *Geldscheppende instellingen* » van het statistisch gedeelte, opgenomen in het *Tijdschrift voor Documentatie en Voorlichting* (N.B.B.) : XLIIIe jaargang, deel II, nr 3, september 1968).

³ Andere dan handelspapier.

⁴ Op de data waarop het Rentenfonds geen cijfers heeft gepubliceerd, zijn de vorderingen op het Rentenfonds begrepen in rubriek D. « Andere ».

⁵ Nieuwe reeks vanaf 31 december 1971 : de afwijking t.o.v. de oude reeks is toe te schrijven aan een verbeterde telling van de tegoeden der buitengewone rekenplichtigen bij het Bestuur der Postchecks. Het vergelijkbaar cijfer in 1971 bedraagt 132,7 en voor het totaal der activa 1.276,4.

⁶ Met ingang van 30-6-72, incl. door de private spaarkassen uitgegeven kasbons.

d) • Totaal der geldscheppende instellingen — Passiva — Jaarlijkse en driemaandelijke cijfers

(Miljarden franken)

| | 31-12-65 | 31-12-66 | 31-12-67 | 31-12-68 | 31-12-69 | 31-12-70 | 31-12-71 | 31-12-72 | 30-9-73 | 31-12-73 | 31-3-74 | 30-6-74 | 30-9-74 | 31-12-74 | 31-3-75 | |
|--|----------|----------|----------|----------|----------|----------|----------------------|----------|---------|----------|---------|---------|---------|----------|---------|------|
| A. Verplichtingen tegenover het buitenland : | | | | | | | | | | | | | | | | |
| 1. I.M.F. | 0,2 | 0,2 | 0,2 | 0,2 | 0,2 | 0,3 | 0,3 | 0,3 | 0,3 | 0,3 | 0,1 | 0,1 | 0,1 | 0,1 | 0,1 | |
| 2. Europees Fonds voor Monetaire Samenw. | — | — | — | — | — | — | — | — | 3,4 | ... | 2,8 | ... | ... | ... | ... | |
| 3. Andere : | | | | | | | | | | | | | | | | |
| a) in deviezen | 55,3 | 78,3 | 89,3 | 113,9 | 169,6 | 236,5 | 267,0 | 333,2 | 384,7 | 434,3 | 490,7 | 514,1 | 523,2 | 525,9 | 551,3 | |
| b) in Belgische franken ¹ | 23,6 | 26,2 | 31,6 | 40,3 | 35,8 | 52,5 | 68,0 | 81,8 | 118,6 | 121,1 | 143,3 | 158,1 | 167,2 | 172,6 | 169,9 | |
| c) monetaire reserve : Groothert. Luxemb. | — | — | — | — | — | — | — | — | 0,7 | 0,9 | 0,7 | 0,3 | 0,3 | 0,3 | 0,3 | |
| Totaal der verplichtingen tegenover het buitenland | 79,1 | 104,7 | 121,1 | 154,4 | 205,6 | 289,3 | 335,3 | 415,3 | 507,7 | 556,6 | 637,6 | 672,6 | 690,8 | 698,9 | 721,6 | (6) |
| B. Verplichtingen tegenover de binnenlandse geldscheppende sector : | | | | | | | | | | | | | | | | |
| 1. Munten en biljetten ² | 3,9 | 3,8 | 4,3 | 4,7 | 5,2 | 5,3 | 5,7 | 6,1 | 6,1 | 7,3 | 6,9 | 7,1 | 7,3 | 7,6 | 7,5 | |
| 2. Andere : | | | | | | | | | | | | | | | | |
| a) tegenover de N.B.B. | ... | ... | ... | 0,5 | ... | ... | ... | 0,9 | ... | 2,1 | 3,0 | 1,9 | 1,2 | 0,2 | ... | |
| b) tegenover de openbare instellingen ... | 0,1 | 0,4 | 0,5 | 1,1 | 0,2 | 0,7 | 0,8 | 0,9 | 0,1 | 1,0 | 3,4 | 3,2 | 1,0 | 1,2 | 1,1 | |
| c) tegenover de depositobanken : | | | | | | | | | | | | | | | | |
| — monetaire reserve | — | — | — | — | — | — | — | 7,7 | 17,9 | 21,3 | 22,2 | 18,6 | 16,1 | 14,7 | 11,6 | |
| — speciale rekeningen | — | — | — | — | — | — | — | ... | ... | ... | ... | ... | ... | ... | ... | |
| — andere | 12,3 | 13,3 | 15,7 | 19,0 | 31,2 | 36,9 | 56,0 | 67,6 | 85,3 | 94,8 | 108,8 | 114,2 | 107,1 | 112,3 | 111,3 | |
| C. Verplichtingen tegenover de binnenlandse niet-geldscheppende sector : | | | | | | | | | | | | | | | | |
| 1. Chartaal geld ³ | 173,4 | 178,7 | 180,1 | 185,4 | 185,1 | 190,7 | 204,5 | 225,3 | 233,5 | 240,6 | 235,2 | 252,9 | 246,0 | 258,4 | 257,8 | (1) |
| 2. Giraal geld : | | | | | | | | | | | | | | | | |
| a) aangehouden door de bedrijven en particulieren ⁴ | 133,4 | 146,0 | 153,0 | 170,4 | 175,5 | 202,6 | 226,6 | 267,1 | 284,0 | 293,1 | 309,0 | 324,3 | 320,8 | 321,7 | 337,7 | (1) |
| b) aangehouden door de overheid | 11,8 | 14,9 | 17,4 | 20,8 | 25,6 | 25,3 | 33,9 ⁶ | 37,9 | 41,6 | 43,2 | 51,7 | 44,0 | 45,7 | 47,6 | 49,9 | (1) |
| 3. Quasi-monetaire liquiditeiten : | | | | | | | | | | | | | | | | |
| a) aangehouden door de bedrijven en particulieren : | | | | | | | | | | | | | | | | |
| — deposito's in Belgische franken voor meer dan een maand | 37,4 | 42,4 | 50,4 | 56,3 | 77,7 | 91,3 | 102,6 | 110,9 | 136,6 | 141,8 | 156,0 | 154,3 | 152,2 | 152,3 | 157,9 | (2) |
| — deposito's in Belgische franken op depositoboekjes | 40,0 | 46,6 | 57,4 | 69,4 | 71,6 | 74,3 | 96,1 | 131,7 | 148,8 | 156,6 | 158,1 | 158,9 | 160,7 | 169,5 | 179,1 | (2) |
| — deposito's in deviezen | 4,4 | 5,7 | 8,4 | 8,8 | 14,7 | 11,3 | 9,7 | 9,2 | 11,6 | 11,9 | 17,7 | 17,2 | 18,2 | 17,5 | 18,0 | (3) |
| b) aangehouden door de Schatkist | ... | ... | ... | ... | ... | ... | ... | ... | ... | ... | ... | ... | ... | ... | ... | (4) |
| 4. Obligatieleningen | 11,4 | 12,0 | 13,5 | 16,5 | 21,0 | 25,6 | 30,4 | 35,7 | 40,1 | 41,8 | 43,6 | 45,5 | 46,6 | 48,7 | 50,8 | (13) |
| 5. Andere : | | | | | | | | | | | | | | | | |
| a) tegenover het Rentenfonds ⁵ | 0,1 | ... | 0,2 | ... | ... | 1,1 | ... | 2,5 | ... | ... | ... | ... | ... | 0,7 | — | (11) |
| b) tegenover de parastatale kredietinstellingen : | | | | | | | | | | | | | | | | |
| — monetaire reserve | — | — | — | — | — | — | — | 3,1 | 6,8 | 8,8 | 8,9 | 5,2 | 4,1 | 4,1 | 2,7 | (12) |
| — andere | 0,2 | ... | 0,1 | 0,5 | 0,3 | 1,4 | 1,4 | 2,2 | 3,9 | 4,2 | 2,3 | 1,2 | 1,6 | 3,5 | 0,5 | (12) |
| c) tegenover de Schatkist | — | — | — | — | — | — | — | — | 0,2 | — | — | — | — | — | — | (7) |
| d) tegenover de particuliere spaarkassen : | | | | | | | | | | | | | | | | |
| — monetaire reserve | — | — | — | — | — | — | — | 0,9 | 2,1 | 3,0 | 3,3 | 1,9 | 1,6 | 1,6 | 1,1 | (12) |
| e) tegenover de verzekeringsmaatschap. : | | | | | | | | | | | | | | | | |
| — monetaire reserve | — | — | — | — | — | — | — | — | 0,4 | 0,5 | 0,5 | 0,5 | 0,3 | 0,3 | 0,1 | (14) |
| D. Andere | 99,9 | 110,4 | 131,5 | 127,8 | 157,6 | 170,7 | 177,6 | 173,5 | 200,7 | 199,5 | 191,6 | 204,5 | 200,7 | 211,1 | 207,5 | (14) |
| TOTAAL DER PASSIVA ... | 607,4 | 678,9 | 753,6 | 835,6 | 971,3 | 1.126,5 | 1.280,6 ⁶ | 1.498,5 | 1.727,4 | 1.828,1 | 1.959,8 | 2.028,0 | 2.022,0 | 2.071,9 | 2.116,2 | |

Ko om van tabel XIII-1
 * Gezamenlijke balans van de geschepp. instel. » waarmede de rubriek begrepen is.

¹ Voor de N.B.B. incl. de verplichtingen in Belgische franken tegenover de internationale instellingen andere dan het I.M.F. en de E.B.U.; voor de andere geldscheppende instellingen, incl. de verplichtingen in Belgische franken tegenover de internationale in de B.L.E.U. gevestigde instellingen, sedert men de-e heeft kunnen verwijderen uit de binnenlandse niet-geldscheppende sector.

² N.B.B. : inclusief de munten en biljetten van de Schatkist die door andere geldscheppende instellingen dan de N.B.B. worden aangehouden; *Geldscheppende openbare instellingen* : alleen de munten en biljetten van de Schatkist in handen van de N.B.B.

³ De cijfers van deze rubriek zijn onderschat voor de N.B.B. en overschat voor de openbare instellingen voor een bedrag gelijk aan de munten en biljetten van de Schatkist, die door de andere geldscheppende instellingen dan de N.B.B. worden aangehouden.

⁴ N.B.B. : incl. de direct opvraagbare rekeningen van de parastatale instellingen, behalve die van het Rentenfonds, die onder C5a of D. « Andere » voorkomen. *Geldscheppende openbare instellingen* : incl. de direct opvraagbare rekeningen van de parastatale instellingen, behalve die van bepaalde administratieve parastatale instellingen die in rubriek C2b begrepen zijn.

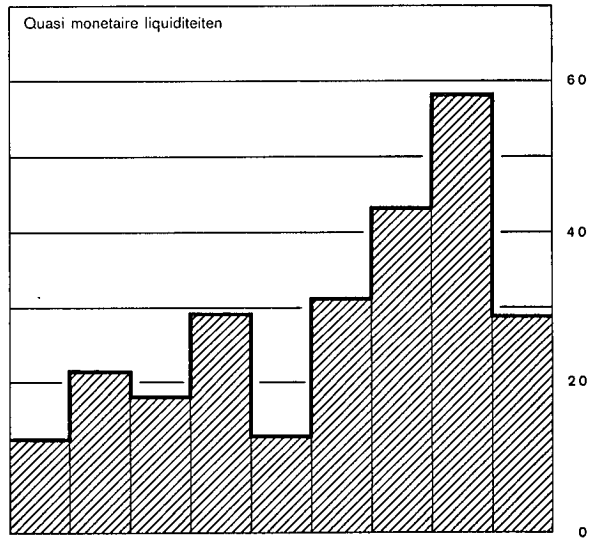
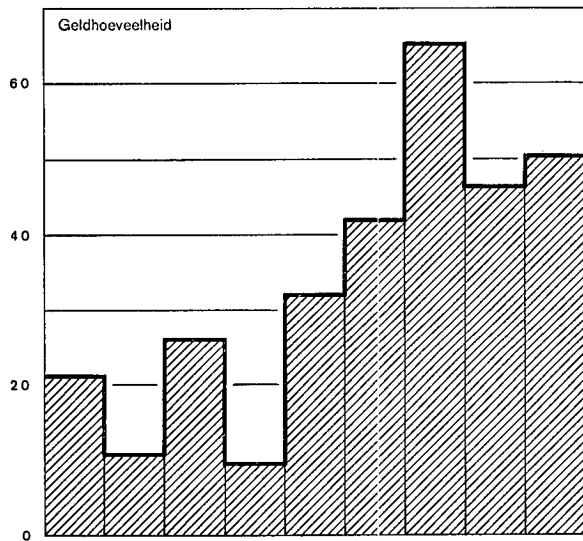
⁵ Op de data, waarop het Rentenfonds geen cijfers heeft gepubliceerd, zijn de verplichtingen tegenover het Rentenfonds begrepen in rubriek D. « Andere ».

⁶ Nieuwe reeks vanaf 31 december 1971 : de afwijking t.o.v. de oude reeks is toe te schrijven aan een verbeterde telling van de tegoeden der buitengewone rekenplichtigen bij het Bestuur der Postchecks. Het vergelijkbaar cijfer in 1971 bedraagt 29,7 voor het giraal geld en 1.276,4 voor het totaal der passiva.

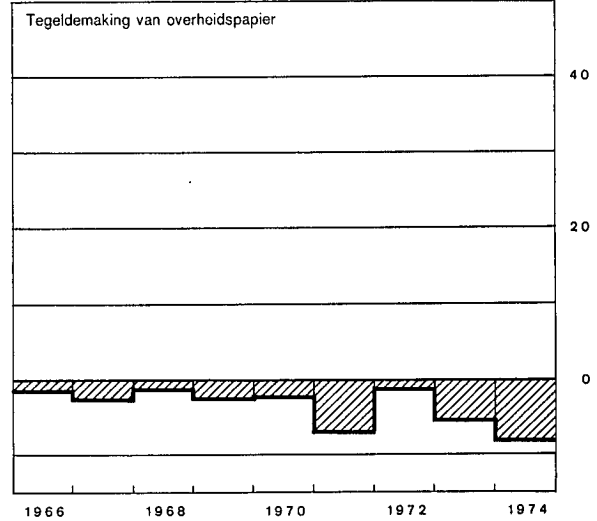
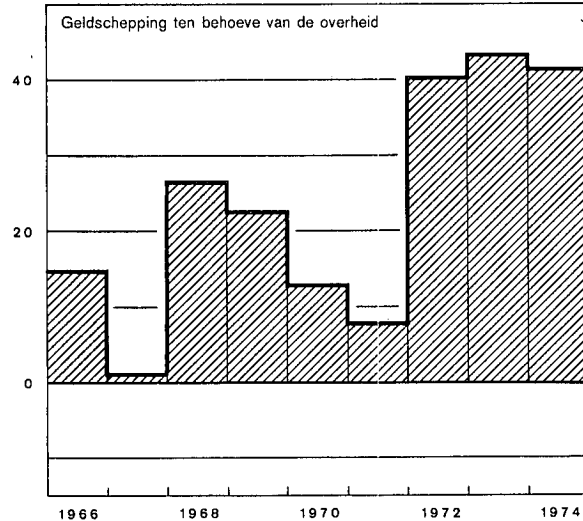
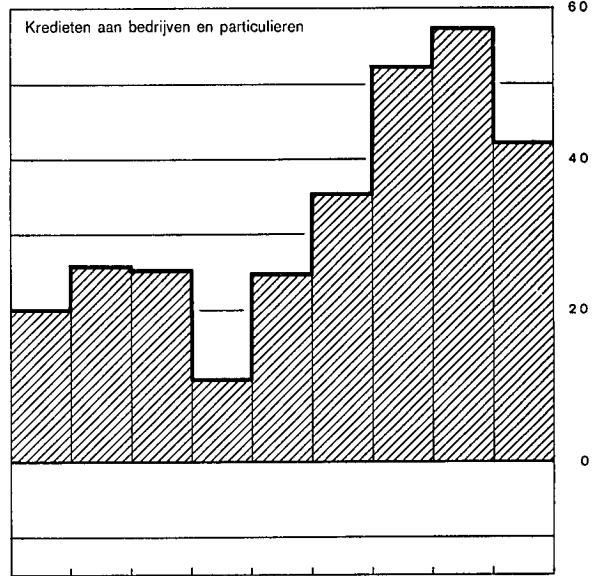
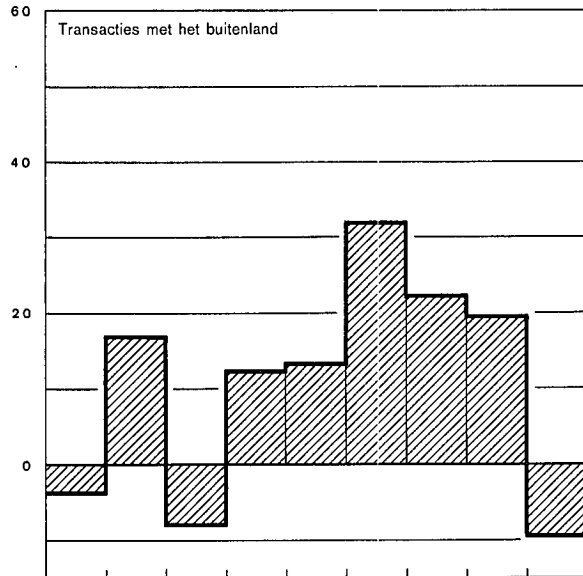
XIII - 3. — GELDHOEVEELHEID EN QUASI MONETAIRE LIQUIDITEITEN

(Veranderingen in miljarden franken)

A. - VERANDERINGEN



B. - OORZAKEN VAN DE VERANDERINGEN



XIII - 3. — OORZAKEN VAN DE VERANDERINGEN IN DE GELDHOEVEELHEID

(Miljarden franken)

| Periode | Geldhoeveelheid | Quasi monetaire liquiditeiten | Totaal van de geldhoeveelheid en van de quasi monetaire liquiditeiten | Transacties met het buitenland (lopend saldo + kapitaaltransacties van de bedrijven en particulieren) | Kredieten verleend aan bedrijven en particulieren 1 | Herfinanciering buiten de geldscheppende instellingen (stijging : -) 2 | | Geldschepping ten behoeve van de overheid | | Tegeldemaking van overheidspapier | | Kredieten aan niet-geldscheppende financiële instellingen | Obligatieleningen van de depositobanken | Diversen |
|------------------------------------|---------------------|-------------------------------|---|---|---|--|--|---|--------------------------------|---|--------------------------------------|---|---|------------------------|
| | | | | | | van commerciële vorderingen op het buitenland | van kredieten aan bedrijven en particulieren | Staat 3 | Andere overheidsinstellingen 4 | aankoop op de markt door de geldscheppende instellingen | door tussenkomst van het Rentenfonds | | | |
| | (1) | (2) | (3) | (4) | (5) | (6) | (7) | (8) | (9) | (10) | (11) | (12) | (13) | (14) |
| 1967 | + 11,0 | + 21,6 | + 32,6 | + 17,1 | + 26,1 | - 2,7 | - 4,0 | + 1,4 | - 0,1 | - 2,0 | - 0,9 | + 1,5 | - 1,6 | - 2,2 |
| 1968 | + 26,1 | + 18,2 | + 44,3 | - 8,1 | + 25,6 | + 0,8 | ... | + 23,7 | + 3,1 | - 2,1 | + 0,7 | + 4,0 | - 3,0 | - 0,4 |
| 1969 | + 9,8 | + 29,4 | + 39,2 | + 12,6 | + 11,1 | - 2,8 | + 3,5 | + 20,1 | + 2,7 | - 2,1 | - 0,7 | + 4,9 | - 4,4 | - 5,7 |
| 1970 | + 32,2 | + 13,1 | + 45,3 | + 13,5 | + 25,0 | - 4,8 | - 2,5 | + 4,5 | + 8,6 | - 1,2 | - 1,2 | + 8,2 | - 4,6 | - 0,2 |
| 1971 | + 42,1 | + 31,4 | + 73,5 | + 32,1 | + 35,7 | + 3,0 | + 0,3 | + 4,1 | + 3,9 | - 1,2 | - 6,0 | + 3,6 | - 4,8 | + 2,8 |
| 1972 | + 65,3 ⁵ | + 43,4 | + 108,7 ⁵ | + 22,6 | + 52,6 | + 0,7 | - 0,9 | + 28,6 | + 11,7 | - 1,7 | + 0,3 | - 3,9 | - 5,3 | + 4,0 ⁵ |
| 1973 | + 46,7 | + 58,5 | + 105,2 | + 19,8 ⁶ | + 57,6 | - 1,0 | + 6,5 | + 28,6 ⁷ | + 14,9 | - 4,0 | - 1,7 | - 7,6 | - 6,0 | - 1,9 ⁶ |
| 1974 | + 50,7 | + 29,0 | + 79,7 | v - 6,4 ⁹ | + 42,3 | - 5,9 | - 10,4 | v + 21,9 | v + 20,5 | v - 7,6 | - 1,1 | v + 15,3 | - 6,9 | v + 18,0 ¹⁰ |
| 1972 4 ^e kwartaal | + 27,1 | + 12,6 | + 39,7 | + 5,0 | + 28,8 | ... | + 2,4 | + 6,9 | + 5,9 | + 0,6 | - 2,5 | - 4,9 | - 1,2 | - 1,3 |
| 1973 1 ^e kwartaal | + 14,1 | + 13,7 | + 27,8 | + 4,0 | + 6,6 | - 4,1 | + 2,2 | + 20,7 | - 1,4 | + 0,3 | + 3,6 | - 3,1 | - 0,8 | - 0,2 |
| 2 ^e kwartaal | + 37,9 | + 13,8 | + 51,7 | + 2,0 | + 15,8 | + 2,0 | + 2,0 | + 26,5 | + 8,8 | + 0,5 | - 2,7 | + 2,3 | - 1,6 | - 3,9 |
| 3 ^e kwartaal | - 23,1 | + 17,7 | - 5,4 | + 2,3 | + 16,1 | - 1,4 | + 0,5 | - 26,4 | + 2,5 | - 1,4 | + 2,1 | - 2,0 | - 1,9 | + 4,2 |
| 4 ^e kwartaal | + 17,8 | + 13,3 | + 31,1 | + 11,5 ⁶ | + 19,1 | + 2,5 | + 1,8 | + 7,8 ⁷ | + 5,0 | - 3,4 | - 4,7 | - 4,8 | - 1,7 | - 2,0 ⁸ |
| 1974 1 ^e kwartaal | + 18,9 | + 21,5 | + 40,4 | - 13,9 ⁹ | + 13,1 | - 3,1 | - 2,3 | + 40,2 | ... | - 1,5 | + 0,8 | + 4,6 | - 1,8 | + 4,0 ¹⁰ |
| 2 ^e kwartaal | + 25,4 | - 1,4 | + 24,0 | - 7,7 | + 6,4 | + 0,3 | - 1,9 | + 12,1 | + 4,7 | - 3,4 | + 3,9 | + 7,9 | - 2,0 | + 3,7 |
| 3 ^e kwartaal | - 8,8 | + 0,6 | - 8,2 | v + 5,8 | + 2,8 | - 1,2 | + 1,8 | v - 30,3 | v + 1,0 | v - 0,3 | + 2,2 | v + 4,1 | - 1,0 | v + 6,9 |
| 4 ^e kwartaal | + 15,2 | + 8,3 | + 23,5 | v + 9,1 | + 20,0 | - 1,9 | - 8,0 | v - 0,1 | v + 14,8 | v - 2,4 | - 8,0 | v - 1,3 | - 2,1 | v + 3,4 |
| 1975 1 ^e kwartaal | + 17,8 | + 15,6 | + 33,4 | v + 17,0 | + 3,3 | - 2,8 | - 8,2 | v + 18,9 | v + 0,9 | v - 1,4 | - 5,0 | v + 12,3 | - 2,1 | v + 0,5 |

N. B. — Voor de indeling van de « Geldhoeveelheid », zie tabel XIII-4.
 — Voor de indeling van de « Transacties met het buitenland », zie tabel XIII-5.
 — Voor de wijze van opstelling, zie opmerking onderaan tabel XIII-1.

1 Verandering in het opgenomen bedrag van de discontokredieten, voorschotten en acceptkredieten (excl. de wissels die dienen om commerciële vorderingen op het buitenland te mobiliseren) die oorspronkelijk door de geldscheppende instellingen verleend werden.

2 Het gaat om een netto herfinanciering : kredieten bij hun oorsprong door de geldscheppende instellingen verleend en door hen gherfinancierd bij niet-geldscheppende instellingen min kredieten bij hun oorsprong door laatstgenoemde instellingen verleend en door hen gherfinancierd bij de geldscheppende instellingen.

3 Incl. het Wegenfonds.

4 Incl. de pensioenfondsen en de instellingen van de sociale verzekering.

5 Nieuwe reeks vanaf 1972 : afwijking t.o.v. de oude reeks is toe te schrijven aan een verbeterde telling van de tegoeden der buitengewone rekenplichtigen bij het B.P.C.

6 Exclusief een louter boekhoudkundige vermindering met fr. 10,7 miljard voortvloeiend uit de aanpassing van diverse tegoeden en verplichtingen ten gevolge van de appreciatie van de Belgische frank na de beslissingen van de Monetaire conferentie van Washington van 18 december 1971 en van de devaluatie van de dollar van de Verenigde Staten in 1973.

7 Exclusief een toename van fr. 6,2 miljard voortvloeiend uit de overname door de Staat van de nettoveranderingen van activa voortvloeiend uit de appreciatie van de Belgische frank na de beslissingen van de Monetaire conferentie van Washington van 18 december 1971 en uit de devaluatie van de dollar van de Verenigde Staten in 1973.

8 Exclusief een toename met fr. 4,5 miljard voortvloeiend, enerzijds, uit de aanpassingen van de te ontvangen en te leveren vreemde valuta's ten gevolge van de appreciatie van de Belgische frank en van de devaluatie van de dollar van de Verenigde Staten waarvan sprake in de noten 6 en 7 hierboven (fr. 3,2 miljard) en, anderzijds, uit de tegenpost van de afschrijvingen van een deel der nettoverminderingen van activa (fr. 1,3 miljard).

9 Vanaf 1974 zijn deze cijfers berekend op basis van de mutatie van de nettotoegoeden op het buitenland in buitenlandse geldsoorten, omgezet in Belgische franken tegen de wisselkoersen van de periode; zij houden geen rekening met de boekhoudkundige veranderingen die de tegenwaarde in Belgische franken van de aan het begin van de periode bestaande bedragen in buitenlandse geldsoorten kan hebben ondergaan ten gevolge van wisselkoersveranderingen tijdens de periode.

10 Vanaf 1974, inclusief de boekhoudkundige veranderingen die de tegenwaarde in Belgische franken van de aan het begin van de periode bestaande bedragen in buitenlandse geldsoorten kan hebben ondergaan ten gevolge van wisselkoersveranderingen tijdens de periode.

XIII - 4. — GELDHOEVEELHEID

(Miljarden franken)

| Einde periode | Chartaal geld | | | Giraal geld | | | | | Girale geldhoeveelheid (9) = (4) + (8) | Totale geldhoeveelheid (10) = (3) + (9) | Chartaal gold in procenten van het totaal (11) = (8) : (10) |
|-----------------------|---|------------------------------|-------------------------------|---|---|-------------------------------|--|-----------------|---|--|--|
| | Biljetten en munten van de Schatkist 2 | Biljetten van de N.B.B. 2 | Chartale geldhoeveelheid 3 | in handen van de Schatkist en de lagere overheid (4) | in handen van de bedrijven en particulieren 1 | | | Totaal (8) | | | |
| | | | | | Rekeningen courant bij de N.B.B. 3 | Tegoeden op postrekening 3 | Direct opvraagbare deposito's of ten hoogste 80 dagen bij de banken en parastatale instellingen 3 | | | | |
| | | | | | | | | | | | |
| (1) | (2) | (3) | (4) | (5) | (6) | (7) | (8) | (9) = (4) + (8) | (10) = (3) + (9) | (11) = (8) : (10) | |
| 1965 | 6,6 | 170,3 | 173,4 | 11,8 | 0,4 | 37,6 | 95,4 | 133,4 | 145,2 | 318,6 | 54,4 |
| 1966 | 6,9 | 175,3 | 178,7 | 14,9 | 0,5 | 41,5 | 104,1 | 146,1 | 161,0 | 339,7 | 52,6 |
| 1967 | 6,5 | 177,5 | 180,1 | 17,4 | 0,5 | 39,0 | 113,5 | 153,0 | 170,4 | 350,5 | 51,4 |
| 1968 | 6,6 | 183,2 | 185,4 | 20,8 | 0,8 | 46,2 | 123,3 | 170,3 | 191,1 | 376,5 | 49,2 |
| 1969 | 7,0 | 183,0 | 185,2 | 25,6 | 0,4 | 43,9 | 131,2 | 175,5 | 201,1 | 386,3 | 47,9 |
| 1970 | 7,5 | 188,2 | 190,7 | 25,2 | 0,4 | 49,6 | 152,6 | 202,6 | 227,8 | 418,5 | 45,6 |
| 1971 (Oude reeks) | 8,1 | 201,8 | 204,5 | 29,6 | 0,6 | 49,6 | 176,4 | 226,6 | 256,2 | 460,7 | 44,4 |
| 1971 (Nieuwe reeks 4) | 8,1 | 201,8 | 204,5 | 33,9 | 0,6 | 49,6 | 176,4 | 226,6 | 260,5 | 465,0 | 44,0 |
| 1972 September | 8,3 | 215,5 | 218,5 | 36,9 | 0,4 | 56,9 | 190,4 | 247,7 | 284,6 | 503,1 | 43,4 |
| December | 8,5 | 222,6 | 225,3 | 37,9 | 0,6 | 60,3 | 206,1 | 267,0 | 304,9 | 530,2 | 42,5 |
| 1973 Maart | 8,4 | 219,4 | 222,4 | 39,4 | 0,5 | 58,5 | 223,5 | 282,5 | 321,9 | 544,3 | 40,9 |
| Juni | 8,8 | 237,2 | 239,6 | 39,6 | 0,5 | 64,2 | 238,3 | 303,0 | 342,6 | 582,2 | 41,2 |
| September | 8,9 | 230,3 | 233,5 | 41,6 | 0,4 | 57,0 | 226,7 | 284,1 | 325,7 | 559,2 | 41,8 |
| December | 9,1 | 233,5 | 240,7 | 43,2 | 0,5 | 61,4 | 231,2 | 293,1 | 336,3 | 577,0 | 41,7 |
| 1974 Maart | 8,8 | 232,8 | 235,2 | r 51,7 | 0,6 | r 60,0 | 248,4 | r 309,0 | 360,7 | 595,9 | 39,5 |
| April | 8,9 | 233,0 | 240,1 | r 45,5 | 0,3 | r 71,2 | 247,4 | r 318,9 | 364,4 | 604,5 | 39,7 |
| Mei | 8,9 | 244,8 | 247,1 | r 44,5 | 0,3 | r 63,8 | 262,6 | r 326,7 | 371,2 | 618,3 | 40,0 |
| Juni | 9,0 | 250,6 | 252,9 | r 44,1 | 0,5 | r 64,0 | 259,8 | r 324,3 | 368,4 | 621,3 | 40,7 |
| Juli | 9,1 | 244,4 | 247,0 | r 39,3 | 0,3 | r 64,7 | 246,6 | r 311,6 | 350,9 | 597,9 | 41,3 |
| Augustus | 9,2 | 246,4 | 249,7 | r 39,9 | 0,4 | r 56,8 | 252,2 | r 309,4 | 349,3 | 599,0 | 41,7 |
| September | 9,2 | 243,7 | 246,0 | r 45,6 | 0,4 | r 60,8 | 259,7 | r 320,9 | 366,5 | 612,5 | 40,2 |
| Oktober | 9,2 | 243,1 | 246,1 | r 41,7 | 0,2 | r 64,1 | 248,7 | r 313,0 | 354,7 | 600,8 | 41,0 |
| November | 9,3 | 246,1 | 249,1 | r 46,2 | 0,2 | r 62,0 | 250,5 | r 312,7 | 358,9 | 608,0 | 41,0 |
| December | 9,5 | 256,1 | 258,4 | r 47,6 | 0,3 | r 61,5 | 259,9 | r 321,7 | 369,3 | 627,7 | 41,2 |
| 1975 Januari | 9,5 | 248,7 | 251,5 | r 42,8 | 0,4 | r 73,7 | 251,5 | r 325,6 | 368,4 | 619,9 | 40,6 |
| Februari | 9,4 | 251,6 | 254,7 | 47,5 | 0,5 | 64,5 | 250,7 | 315,7 | 363,2 | 617,9 | 41,2 |
| Maart | 9,5 | 255,3 | 257,8 | 49,9 | 0,6 | 64,6 | 272,5 | 337,7 | 387,6 | 645,4 | 39,9 |
| April | 9,6 | 261,6 | 264,0 | 47,7 | 0,4 | 79,4 | 273,9 | 353,7 | 401,4 | 665,4 | 39,7 |

1 Incl. administratieve parastatale instellingen en openbare kredietinstellingen.
 2 Na aftrek van de kasvoorraden van de N.B.B.
 3 Na aftrek van de kasvoorraden der geldscheppende instellingen.

4 De afwijking t.o.v. de oude reeks is toe te schrijven aan een verbeterde telling van de tegoeden der buitengewone rekenplichtigen bij het B.P.C.

**XIII - 5. — GOUDVOORRAAD EN NETTODEVIEZENPOSITIE
VAN DE GELDSCHEPPEDE INSTELLINGEN**

(Miljarden franken)

| Periode | Bedragen einde periode ¹ | | | Evolutie | | | | | | | Evolutie | |
|----------------------------------|-------------------------------------|------------------------------------|--------|---|------------------------------------|--------|--|---------------------|--|---|---|--|
| | N.B.B. | Overige geldschepende instellingen | Totaal | Goudvoorraad en nettodevievenpositie na statistische aanpassing | | | Kapitaaltransacties van de overheid met het buitenland | | Herfinanciering buiten de geldschepende instellingen van commerciële vorderingen op het buitenland (stijging: -) | Transacties met het buitenl. 3 (lopend saldo + kapitaaltransacties van de bedrijven en particulieren) | Verschil tussen de gegevens van de betalingsbalans [kol. (12)] en die v.d. geldschepende instell. [kol. (6)] ⁴ | Goudvoorraad en nettodevievenpositie volgens de betalingsbalans van de B.L.E.U. ⁵ |
| | | | | N.B.B. | Overige geldschepende instellingen | Totaal | Staat | Andere ² | | | | |
| (1) | (2) | (3) = (1) + (2) | (4) | (5) | (6) | (7) | (8) | (9) | (10) | (11) | (12) | |
| 1967 | 136,9 | -39,8 | 97,1 | +12,4 | - 4,3 | + 8,1 | - 5,8 | - 0,5 | - 2,7 | +17,1 | + 1,5 | + 9,6 |
| 1968 | 122,9 | -36,8 | 86,1 | -14,0 | + 3,0 | -11,0 | - 3,5 | - 0,2 | + 0,8 | - 8,1 | + 7,3 | - 3,7 |
| 1969 | 128,3 | -34,7 | 93,6 | + 5,2 ⁶⁷ | + 2,0 | + 7,2 | - 2,4 | - 0,2 | - 2,8 | +12,6 | + 7,9 | +15,1 |
| 1970 | 143,1 | -38,3 | 104,8 | +11,4 ⁶⁸ | - 3,6 | + 7,8 | - 0,5 | - 0,4 | - 4,8 | +13,5 | + 7,4 | +15,2 |
| 1971 | 164,5 | -32,0 | 132,5 | +17,5 ⁶⁹ | + 6,4 | +23,9 | -11,2 | ... | + 3,0 | +32,1 | - 0,5 | +23,4 |
| 1972 | 194,3 | -45,6 | 148,7 | +26,4 ⁸ | -13,7 | +12,7 | -10,5 | - 0,1 | + 0,7 | +22,6 | + 7,8 | +20,5 |
| 1973 | 219,1 | -67,2 | 151,9 | +35,4 ¹⁰ | -21,2 | +14,2 | - 4,6 | ... | - 1,0 | +19,8 | +19,1 | +33,3 |
| 1974 | 228,9 | v-96,4 | v132,5 | + 8,2 | v-24,2 | v-16,0 | v- 3,7 | v ... | - 5,9 | v- 6,4 | v+40,6 | +24,6 |
| 1973 1 ^e kwartaal ... | 211,5 | -65,4 | 146,1 | +17,2 | -19,5 | - 2,3 | - 2,2 | ... | - 4,1 | + 4,0 | + 7,0 | + 4,7 |
| 2 ^e kwartaal ... | 220,0 | -70,4 | 149,6 | + 8,5 | - 5,0 | + 3,5 | - 0,5 | ... | + 2,0 | + 2,0 | - 4,4 | - 0,9 |
| 3 ^e kwartaal ... | 226,2 | -76,3 | 149,9 | + 6,2 | - 5,9 | + 0,3 | - 0,6 | ... | - 1,4 | + 2,3 | + 8,9 | + 9,2 |
| 4 ^e kwartaal ... | 219,1 | -67,2 | 151,9 | + 3,5 ¹⁰ | + 9,2 | +12,7 | - 1,3 | ... | + 2,5 | +11,5 | + 7,6 | +20,3 |
| 1974 1 ^e kwartaal ... | 202,5 | -70,7 | 131,8 | -16,4 | - 1,6 | -18,0 | - 1,3 | ... | - 3,1 | -13,6 | +25,0 | + 7,0 |
| 2 ^e kwartaal ... | 201,7 | -77,5 | 124,2 | - 0,9 | - 7,0 | - 7,9 | - 0,5 | ... | + 0,3 | - 7,7 | +14,3 | + 6,4 |
| 3 ^e kwartaal ... | 219,0 | v-89,3 | v129,7 | +16,4 | v-12,6 | v+ 3,8 | v- 0,8 | v ... | - 1,2 | v+ 5,8 | v+17,9 | +21,7 |
| 4 ^e kwartaal ... | 228,9 | v-96,4 | v132,5 | + 9,1 | v- 3,0 | v+ 6,1 | v- 1,1 | v ... | - 1,9 | v+ 9,1 | v-16,6 | -10,5 |
| 1975 1 ^e kwartaal ... | 240,5 | v-95,9 | v144,6 | +10,1 | v+ 3,0 | v+13,1 | v- 1,1 | v ... | - 2,8 | v+17,0 | v+ 4,9 | v+18,0 |

¹ Een indeling van de goudvoorraad en nettodevievenpositie per voornaamste categorie van vorderingen en verplichtingen wordt gegeven in tabel XIII-2.

² Deze bedragen omvatten inzonderheid de buitenlandse leningen van de lagere overheid en van de administratieve parastatale instellingen, uitgezonderd het Wegenfonds, dat in de kolom (7), Staat, begrepen is.

³ De cijfers van deze kolom, berekend zoals onderhavige tabel het aantoont, worden overgenomen in kolom (4) van tabel XIII-3.

⁴ Dit verschil is gelijk aan :

— de veranderingen in de goudvoorraad en de nettodevievenpositie van de geldschepende instellingen van de B.L.E.U. die voortvloeien uit de veranderingen in de netto tegoeden of -verplichtingen van de Luxemburgse banken op en tegenover andere landen dan België en tegenover in de B.L.E.U. gevestigde internationale instellingen [die veranderingen komen voor in kolom (12), maar niet in kolom (6)].

— min. a) veranderingen in de netto-tegoeden van de Belgische banken op Luxemburgse ingezetenen; b) sedert het 2^e kwartaal van 1968, de veranderingen in de Luxemburgse overheidsfondsen in het bezit van de N.B.B. [die veranderingen komen voor in kolom (6), maar niet in kolom (12)].

⁵ Zie tabellen IX-1, 2 en 3, rubriek 6.2.

⁶ Na uitschakeling van een louter boekhoudkundige beweging in de gouden devievenpositie van de N.B.B., voortvloeiend uit de verandering in de wijze waarop de tegenwaarde van de rekening van het I.M.F. bij de N.B.B. wordt gefinancierd (Wet van 9 juni 1969).

⁷ Excl. een verhoging met fr. 0,4 miljard d.i. de boekhoudkundige aanpassing van de constante tegoeden in Duitse markten tengevolge van de revaluatie van deze valuta.

⁸ Excl. een vermeerdering van 3,5 miljard, voortvloeiend uit de verdeling van de bijzondere trekkingsrechten op het I.M.F.

⁹ Excl. een verhoging met fr. 0,4 miljard d.i. de boekhoudkundige aanpassing van de constante tegoeden in Zwitserse franken tengevolge van de revaluatie van deze valuta.

¹⁰ Excl. een louter boekhoudkundige vermindering met fr. 10,7 miljard voortvloeiend uit de aanpassing van diverse tegoeden en verplichtingen tengevolge van de appreciatie van de Belgische frank na de beslissingen van de Monetaire conferentie van Washington van 18 december 1971 en van de devaluatie van de dollar van de Verenigde Staten in 1973.

XIII - 6. — OPGENOMEN BEDRAGEN VAN DE DISCONTOKREDIETEN, VOORSCHOTTEN EN ACCEPTKREDIETEN BIJ HUN OORSPRONG DOOR DE DEPOSITOBANKEN VERLEEND AAN DE BEDRIJVEN EN PARTICULIEREN EN AAN HET BUITENLAND

Zichtbare economische bestemming

(Miljarden franken)

| Einde periode | Kredieten aan bedrijven en particulieren | | | | | | Kredieten aan het buitenland | | | | Eind-totaal |
|-------------------------------|---|---|--|------------|---|--------|--|---|--------------------|-------------------|-------------|
| | Specifieke financieringen | | | | Kredieten waarvoor geen economische bestemming kon worden bepaald | Totaal | Specifieke financiering van betalings-termijnen bij de uitvoer | Kredieten waarvoor geen economische bestemming kon worden bepaald | | Totaal | |
| | van investeringen in industrie, landbouw en ambachtswezen | van de bouw en van transacties in onroerende goederen | van verkopen en leningen op afbetaling | van invoer | | | | Kas-kredieten | Andere | | |
| | 1 | 2 | 3 | 4 | 5 | 6 | 7 | 8 | 9 | 10 | |
| (1) | (2) | (3) | (4) | (5) | (6) = (1) tot (5) | (7) | (8) | (9) | (10) = (7) tot (9) | (11) = (6) + (10) | |
| 1965 | 13,8 | 8,2 | 12,8 | 12,2 | 75,8 | 122,8 | 18,0 | 7,2 | 3,1 | 28,3 | 151,1 |
| 1966 ⁵ | 18,4 | 9,2 | 14,1 | 13,2 | 87,9 | 142,8 | 19,6 | 6,7 | 2,5 | 28,8 | 171,6 |
| 1967 ⁵ | 23,2 | 11,5 | 15,5 | 13,4 | 105,1 | 168,7 | 23,7 | 6,9 | 3,9 | 34,5 | 203,2 |
| 1968 | 28,0 | 13,9 | 19,8 | 14,3 | 118,4 | 194,4 | 29,8 | 14,5 | 4,1 | 48,4 | 242,8 |
| 1969 ⁶ | 27,6 | 14,0 | 23,7 | 13,7 | 125,9 | 204,9 | 32,4 | 18,5 | 2,1 | 53,0 | 257,9 |
| 1970 | 29,1 | 16,9 | 24,8 | 17,6 | 141,7 | 230,1 | 40,7 | 43,1 | 2,3 | 86,1 | 316,2 |
| 1971 | 30,3 | 18,2 | 25,6 | 23,4 | 167,4 | 264,9 | 44,6 | 57,7 | 3,2 | 105,5 | 370,4 |
| 1972 | 33,9 | 20,0 | 34,4 | 27,2 | 201,7 | 317,2 | 52,1 | 60,4 | 2,6 | 115,1 | 432,3 |
| 1973 Maart ⁵ | 35,9 | 21,0 | 35,4 | 22,7 | 209,2 | 324,2 | 50,3 | 57,5 | 3,7 | 111,5 | 435,7 |
| Juni ⁵ | 38,8 | 23,3 | 37,1 ⁷ | 21,4 | 220,3 | 341,1 | 51,7 | 59,9 | 1,3 | 112,9 | 454,0 |
| September ⁵ | 39,9 | 25,1 | 37,3 | 21,4 | 228,7 | 357,6 | 54,1 | 69,5 | 0,9 | 124,5 | 482,1 |
| December | 43,0 | 26,6 | 41,6 | 22,1 | 241,4 | 374,7 | 57,0 | 75,9 | 2,0 | 134,9 | 509,6 |
| 1974 Maart ⁵ | 45,5 | 28,6 | 41,7 | 25,7 | 247,3 | 388,8 | 62,6 | 77,9 | 2,0 | 142,5 | 531,3 |
| Juni ⁵ | 45,8 | 31,1 | 42,6 | 21,7 | 255,1 | 396,3 | 65,7 | 86,6 | 0,4 | 152,7 | 549,0 |
| September | 46,4 | 32,1 | 47,3 | 21,6 | 252,2 | 399,6 | 62,4 | 99,2 | 2,7 | 164,3 | 563,9 |
| December | 47,7 | 34,9 | 45,2 | 23,7 | 267,0 | 418,5 | 70,9 | 98,8 | 1,7 | 171,4 | 589,9 |
| 1975 Maart ⁵ | 49,3 | 36,6 | 43,3 | 23,1 | 269,7 | 422,0 | 72,6 | 112,2 | 0,9 | 185,7 | 607,7 |

¹ Kredieten toegestaan in het kader van de wetten van 24 mei 1959, 17 juli 1959, 18 juli 1959, 15 februari 1961, 14 juli 1966 en 30 december 1970 (gosubsidieerde en/of gewaarborgde kredieten), en niet-« gesubsidieerde en/of gewaarborgde » kredieten waarvan ten minste een deel een oorspronkelijke looptijd heeft van 2 jaar of meer (5 jaar of meer in de oude reeks) op voorwaarde evenwel dat het geen zuiver commerciële kredieten betreft, noch kredieten hoofdzakelijk bestemd voor financiering van de bouw of de aankoop van woningen, kantoren, scholen, ziekenhuizen, enz. De oude reeks (tot 1968) omvat een bepaald bedrag kredieten tot financiering van verkopen op afbetaling. In de nieuwe reeks zijn alle kredieten van deze soort ondergebracht in kolom (3).

² Kredieten aan ondernemingen die tot maatschappelijk doel hebben de oprichting van gebouwen en/of het uitvoeren van werken van burgerlijke bouwkunde, kredieten aan immobielvennootschappen en kredieten die vooral bestemd zijn voor het financieren van de aankoop of de bouw van woningen, kantoren, scholen, ziekenhuizen, enz.

³ Kredieten aan de kopers en verkopers op afbetaling (ongeacht of de banken al dan niet bij het verkoopcontract zijn betrokken), rechtstreeks door de banken toegestane persoonlijke leningen en door de banken aan de financieringsmaatschappijen verleende kredieten. In de oude reeks (tot 1968) kwam een deel van de kredieten aan de kopers op afbetaling voor in kolom (1). In de nieuwe reeks zijn alle kredieten van deze soort opgenomen in kolom (3).

⁴ Inclusief de promessen op het buitenland, die in tabel XIII-7 begrepen zijn in kolom (2) « Handelspapier ».

⁵ Inclusief het papier dat op de laatste dag van de maand verviel en dat niet kon worden geïnd omdat die dag een zaterdag of een feestdag was.

⁶ Nieuwe reeks.

⁷ Nieuwe reeks na verbetering aangebracht door een belangrijke bank

N.B. — Voor de wijze van opstelling : zie *Tijdschrift voor Documentatie en Voorlichting*, XI.IIe jaargang, deel II, nr 3, september 1967, blz. 248.

XIII - 7. — OPGENOMEN BEDRAGEN VAN DE DISCONTOKREDIETEN, VOORSCHOTTEN EN ACCEPTKREDIETEN BIJ HUN OORSPRONG DOOR DE DEPOSITOBANKEN VERLEEND AAN DE BEDRIJVEN EN PARTICULIEREN EN AAN HET BUITENLAND

Vorm en houderschap

(Miljarden franken)

| Einde periode | Kredieten bij hun oorsprong door de depositobanken verleend | | | | Kredieten ondergebracht buiten de depositobanken 1 | | | Kredieten ondergebracht bij de depositobanken | | | | Pro memorie : Andere kredieten ondergebracht bij de banken 2 (12) |
|--|---|-----------------------|----------------------|---|--|-----------------------|------------------------------|---|-----------------------|-----------------------|----------------------------------|---|
| | Bank-accepten (1) | Handels-papier (2) | Voor-schotten (3) | Totaal (4) = (1) tot (3) = (7) + (11) | Bank-accepten (5) | Handels-papier (6) | Totaal (7) = (5) + (6) | Bank-accepten (8) | Handels-papier (9) | Voor-schotten (10) | Totaal (11) = (8) tot (10) | |
| A. Kredieten aan bedrijven en particulieren | | | | | | | | | | | | |
| 1965 | 12,6 | 55,4 | 54,8 | 122,8 | 7,0 | 9,9 | 16,9 | 5,6 | 45,5 | 54,8 | 105,9 | ... |
| 1966 ³ | 13,8 | 65,7 | 63,3 | 142,8 | 6,4 | 10,5 | 16,9 | 7,4 | 55,2 | 63,3 | 125,9 | 0,2 |
| 1967 ³ | 12,7 | 78,3 | 77,7 | 168,7 | 5,8 | 13,8 | 19,6 | 6,9 | 64,5 | 77,7 | 149,1 | 0,1 |
| 1968 | 11,9 | 84,5 | 98,0 | 194,4 | 7,7 | 17,5 | 25,2 | 4,2 | 67,0 | 98,0 | 169,2 | ... |
| 1969 | 10,2 | 95,3 | 99,4 | 204,9 | 6,3 | 13,2 | 19,5 | 3,9 | 82,1 | 99,4 | 185,4 | 0,1 |
| 1970 | 14,2 | 101,0 | 114,9 | 230,1 | 7,9 | 9,5 | 17,4 | 6,3 | 91,5 | 114,9 | 212,7 | 0,2 |
| 1971 | 20,7 | 102,6 | 141,6 | 264,9 | 12,1 | 9,0 | 21,1 | 8,6 | 93,6 | 141,6 | 243,8 | 0,1 |
| 1972 | 23,0 | 119,8 | 174,4 | 317,2 | 13,9 | 13,7 | 27,6 | 9,1 | 106,1 | 174,4 | 289,6 | 0,1 |
| 1973 Maart ³ | 18,9 | 120,4 | 184,9 | 324,2 | 8,2 | 9,9 | 18,1 | 10,7 | 110,5 | 184,9 | 306,1 | ... |
| Juni ³ | 17,7 | 123,4 | 200,0 | 341,1 | 6,8 | 12,5 | 19,3 | 10,9 | 110,9 | 200,0 | 321,8 | ... |
| September ³ | 18,3 | 126,4 | 212,9 | 357,6 | 11,0 | 13,2 | 24,2 | 7,3 | 113,2 | 212,9 | 333,4 | 0,1 |
| December | 19,0 | 133,0 | 222,7 | 374,7 | 13,1 | 16,6 | 29,7 | 5,9 | 116,4 | 222,7 | 345,0 | 0,1 |
| 1974 Maart ³ | 21,2 | 143,2 | 224,4 | 388,8 | 12,0 | 17,2 | 29,2 | 9,2 | 126,2 | 224,4 | 359,8 | ... |
| Juni ³ | 19,4 | 144,1 | 232,8 | 396,3 | 10,0 | 17,8 | 27,8 | 9,4 | 126,3 | 232,8 | 368,5 | 0,1 |
| September | 18,1 | 136,6 | 244,9 | 399,6 | 9,5 | 18,1 | 27,6 | 8,6 | 118,5 | 244,9 | 372,0 | 0,2 |
| December | 19,6 | 143,3 | 255,6 | 418,5 | 11,7 | 26,6 | 38,3 | 7,9 | 116,7 | 255,6 | 380,2 | 0,3 |
| 1975 Maart ⁴ | 19,8 | 144,1 | 258,1 | 422,0 | 9,7 | 24,5 | 34,2 | 10,1 | 119,6 | 258,1 | 387,8 | 0,1 |
| B. Kredieten aan het buitenland | | | | | | | | | | | | |
| 1965 | 14,4 | 7,3 | 6,6 | 28,3 | 9,2 | 2,9 | 12,1 | 5,2 | 4,4 | 6,6 | 16,2 | 0,1 |
| 1966 ³ | 15,0 | 7,6 | 6,2 | 28,8 | 9,4 | 2,6 | 12,0 | 5,6 | 5,0 | 6,2 | 16,8 | 0,1 |
| 1967 ³ | 16,8 | 11,3 | 6,4 | 34,5 | 10,4 | 5,0 | 15,4 | 6,4 | 6,3 | 6,4 | 19,1 | 0,1 |
| 1968 | 20,2 | 14,3 | 13,9 | 48,4 | 13,8 | 6,6 | 20,4 | 6,4 | 7,7 | 13,9 | 28,0 | 0,1 |
| 1969 | 19,1 | 15,8 | 18,1 | 53,0 | 12,7 | 7,9 | 20,6 | 6,4 | 7,9 | 18,1 | 32,4 | ... |
| 1970 | 23,0 | 20,0 | 43,1 | 86,1 | 10,4 | 8,6 | 19,0 | 12,6 | 11,4 | 43,1 | 67,1 | ... |
| 1971 | 24,8 | 22,4 | 58,3 | 105,5 | 10,9 | 8,8 | 19,7 | 13,9 | 13,6 | 58,3 | 85,8 | ... |
| 1972 | 25,3 | 28,8 | 61,0 | 115,1 | 13,5 | 13,1 | 26,6 | 11,8 | 15,7 | 61,0 | 88,5 | ... |
| 1973 Maart ³ | 22,2 | 31,0 | 58,3 | 111,5 | 9,4 | 12,0 | 21,4 | 12,8 | 19,0 | 58,3 | 90,1 | ... |
| Juni ³ | 23,2 | 30,7 | 59,0 | 112,9 | 10,8 | 12,2 | 23,0 | 12,4 | 18,5 | 59,0 | 89,9 | ... |
| September ³ | 25,2 | 29,9 | 69,4 | 124,5 | 14,3 | 13,2 | 27,5 | 10,9 | 16,7 | 69,4 | 97,0 | ... |
| December | 26,9 | 31,3 | 76,7 | 134,9 | 15,8 | 12,1 | 27,9 | 11,1 | 19,2 | 76,7 | 107,0 | ... |
| 1974 Maart ³ | 30,2 | 33,7 | 78,6 | 142,5 | 16,5 | 12,7 | 29,2 | 13,7 | 21,0 | 78,6 | 113,3 | ... |
| Juni ³ | 31,1 | 34,4 | 87,2 | 152,7 | 16,8 | 14,4 | 31,2 | 14,3 | 20,0 | 87,2 | 121,5 | ... |
| September | 28,4 | 34,6 | 101,3 | 164,3 | 13,5 | 13,7 | 27,2 | 14,9 | 20,9 | 101,3 | 137,1 | ... |
| December | 32,6 | 37,4 | 101,4 | 171,4 | 15,3 | 14,0 | 29,3 | 17,3 | 23,4 | 101,4 | 142,1 | ... |
| 1975 Maart ⁴ | 34,5 | 36,2 | 115,0 | 185,7 | 14,1 | 12,0 | 26,1 | 20,4 | 24,2 | 115,0 | 159,6 | ... |
| C. Totaal | | | | | | | | | | | | |
| 1965 | 27,0 | 62,7 | 61,4 | 151,1 | 16,2 | 12,8 | 29,0 | 10,8 | 49,9 | 61,4 | 122,1 | 0,1 |
| 1966 ³ | 28,8 | 73,3 | 69,5 | 171,6 | 15,8 | 13,1 | 28,9 | 13,0 | 60,2 | 69,5 | 142,7 | 0,3 |
| 1967 ³ | 29,5 | 89,6 | 84,1 | 203,2 | 16,2 | 18,8 | 35,0 | 13,3 | 70,8 | 84,1 | 168,2 | 0,2 |
| 1968 | 32,1 | 98,8 | 111,9 | 242,8 | 21,5 | 24,1 | 45,6 | 10,6 | 74,7 | 111,9 | 197,2 | 0,1 |
| 1969 | 29,3 | 111,1 | 117,5 | 257,9 | 19,0 | 21,1 | 40,1 | 10,3 | 90,0 | 117,5 | 217,8 | 0,1 |
| 1970 | 37,2 | 121,0 | 158,0 | 316,2 | 18,3 | 18,1 | 36,4 | 18,9 | 102,9 | 158,0 | 279,8 | 0,2 |
| 1971 | 45,5 | 125,0 | 199,9 | 370,4 | 23,0 | 17,8 | 40,8 | 22,5 | 107,2 | 199,9 | 329,6 | 0,1 |
| 1972 | 48,3 | 148,6 | 235,4 | 432,3 | 27,4 | 26,8 | 54,2 | 20,9 | 121,8 | 235,4 | 378,1 | 0,1 |
| 1973 Maart ³ | 41,1 | 151,4 | 243,2 | 435,7 | 17,6 | 21,9 | 39,5 | 23,5 | 129,5 | 243,2 | 396,2 | ... |
| Juni ³ | 40,9 | 154,1 | 259,0 | 454,0 | 17,6 | 24,7 | 42,3 | 23,3 | 129,4 | 259,0 | 411,7 | ... |
| September ³ | 43,5 | 156,3 | 282,3 | 482,1 | 25,3 | 26,4 | 51,7 | 18,2 | 129,9 | 282,3 | 430,4 | 0,1 |
| December | 45,9 | 164,3 | 299,4 | 509,6 | 28,9 | 28,7 | 57,6 | 17,0 | 135,6 | 299,4 | 452,0 | 0,1 |
| 1974 Maart ³ | 51,4 | 176,9 | 303,0 | 531,3 | 28,5 | 29,9 | 58,4 | 22,9 | 147,0 | 303,0 | 472,9 | ... |
| Juni ³ | 50,5 | 178,5 | 320,0 | 549,0 | 26,8 | 32,2 | 59,0 | 23,7 | 146,3 | 320,0 | 490,0 | 0,1 |
| September | 46,5 | 171,2 | 346,2 | 563,9 | 23,0 | 31,8 | 54,8 | 23,5 | 139,4 | 346,2 | 509,1 | 0,2 |
| December | 52,2 | 180,7 | 357,0 | 589,9 | 27,0 | 40,6 | 67,6 | 25,2 | 140,1 | 357,0 | 522,3 | 0,3 |
| 1975 Maart ⁴ | 54,3 | 180,3 | 373,1 | 607,7 | 23,8 | 36,5 | 60,3 | 30,5 | 143,8 | 373,1 | 547,4 | 0,1 |

¹ Die kredieten zijn hoofdzakelijk ondergebracht bij de N.B.B., bij het H.W.I., bij andere Belgische financiële instellingen en in het buitenland.

² Het gaat hier om handelspapier.

³ Incl. het papier dat op de laatste dag van de maand verviel en dat niet kon worden geïnd omdat die dag een zaterdag of een feestdag was. N. B. — Voor de wijze van opstelling : zie Tijdschrift voor Documentatie en Voorlichting, XLIIe jaargang, deel II, nr 3, september 1967, blz. 243.

**XIII - 8. — DISCONTOKREDIETEN, VOORSCHOTTEN EN ACCEPTKREDIETEN
AAN DE BEDRIJVEN EN PARTICULIEREN EN AAN HET BUITENLAND
ONDERGEBRACHT BIJ DE NATIONALE BANK VAN BELGIE**

(Miljarden franken)

| Einde periode | Kredieten bij hun oorsprong door de N.B.B. verleend (rechtstreekse kredieten) | | | Geherdisconteerde wissels | | | Eindtotaal | | | |
|---------------|---|--------------------------|------------------------------|---------------------------|---------------------------|------------------------------|--------------------------|---------------------------|--------------------------|---|
| | Handels- papier (1) | Voor- schotten (2) | Totaal (3) = (1) + (2) | Bank- accepten (4) | Handels- papier (5) | Totaal (6) = (4) + (5) | Bank- accepten (7) | Handels- papier (8) | Voor- schotten (9) | Totaal (10) = (7) tot (9) = (3) + (6) |

A. Kredieten aan bedrijven en particulieren

| | | | | | | | | | | |
|-------------------------|-----|-----|-----|-----|------|------|-----|------|-----|------|
| 1965 | 1,8 | ... | 1,8 | 2,7 | 1,1 | 3,8 | 2,7 | 1,9 | ... | 5,6 |
| 1966 ¹ | 1,9 | ... | 1,9 | 4,0 | 2,0 | 6,0 | 4,0 | 3,9 | ... | 7,9 |
| 1967 ¹ | 2,2 | ... | 2,2 | 0,7 | 2,7 | 3,4 | 0,7 | 4,9 | ... | 5,6 |
| 1968 | 1,9 | ... | 1,9 | 1,9 | 7,5 | 9,4 | 1,9 | 9,4 | ... | 11,3 |
| 1969 | 2,5 | ... | 2,5 | 1,9 | 4,1 | 6,0 | 1,9 | 6,6 | ... | 8,5 |
| 1970 | 2,1 | 0,2 | 2,3 | 1,4 | 1,1 | 2,5 | 1,4 | 3,2 | 0,2 | 4,8 |
| 1971 | 2,9 | 0,3 | 3,2 | 4,6 | 1,8 | 6,4 | 4,6 | 4,7 | 0,3 | 9,6 |
| 1972 | 3,3 | 0,1 | 3,4 | 6,3 | 6,7 | 13,0 | 6,3 | 10,0 | 0,1 | 16,4 |
| 1973 Maart ¹ | 3,1 | ... | 3,1 | 2,2 | 2,4 | 4,6 | 2,2 | 5,5 | ... | 7,7 |
| Juni ¹ | 2,0 | ... | 2,0 | 3,8 | 4,3 | 8,1 | 3,8 | 6,3 | ... | 10,1 |
| September ¹ | 1,5 | ... | 1,5 | 4,6 | 5,7 | 10,3 | 4,6 | 7,2 | ... | 11,8 |
| December | 3,2 | 0,4 | 3,6 | 7,9 | 11,5 | 19,4 | 7,9 | 14,7 | 0,4 | 23,0 |
| 1974 Maart ¹ | 2,6 | ... | 2,6 | 7,6 | 6,6 | 14,2 | 7,6 | 9,2 | ... | 16,8 |
| Juni ¹ | 1,4 | ... | 1,4 | 5,9 | 4,9 | 10,8 | 5,9 | 6,3 | ... | 12,2 |
| September | 1,0 | 0,1 | 1,1 | 5,1 | 8,5 | 13,6 | 5,1 | 9,5 | 0,1 | 14,7 |
| December | 2,5 | 0,5 | 3,0 | 5,2 | 11,0 | 16,2 | 5,2 | 13,5 | 0,5 | 19,2 |
| 1975 Maart ¹ | 2,8 | ... | 2,8 | 1,6 | 0,5 | 2,1 | 1,6 | 3,3 | ... | 4,9 |

B. Kredieten aan het buitenland

| | | | | | | | | | | |
|-------------------------|-----|-----|-----|------|-----|------|------|-----|-----|------|
| 1965 | ... | ... | ... | 6,5 | 0,2 | 6,7 | 6,5 | 0,2 | ... | 6,7 |
| 1966 ¹ | ... | ... | ... | 7,2 | 0,4 | 7,6 | 7,2 | 0,4 | ... | 7,6 |
| 1967 ¹ | ... | ... | ... | 7,2 | 0,9 | 8,1 | 7,2 | 0,9 | ... | 8,1 |
| 1968 | 0,1 | ... | 0,1 | 11,3 | 2,8 | 14,1 | 11,3 | 2,9 | ... | 14,2 |
| 1969 | 0,1 | ... | 0,1 | 8,5 | 1,2 | 9,7 | 8,5 | 1,3 | ... | 9,8 |
| 1970 | 0,2 | ... | 0,2 | 1,3 | 0,3 | 1,6 | 1,3 | 0,5 | ... | 1,8 |
| 1971 | 0,2 | ... | 0,2 | 4,7 | 0,9 | 5,6 | 4,7 | 1,1 | ... | 5,8 |
| 1972 | ... | ... | ... | 11,6 | 4,9 | 16,5 | 11,6 | 4,9 | ... | 16,5 |
| 1973 Maart ¹ | ... | ... | ... | 3,7 | 1,5 | 5,2 | 3,7 | 1,5 | ... | 5,2 |
| Juni ¹ | ... | ... | ... | 6,8 | 4,0 | 10,8 | 6,8 | 4,0 | ... | 10,8 |
| September ¹ | ... | ... | ... | 8,1 | 2,9 | 11,0 | 8,1 | 2,9 | ... | 11,0 |
| December | ... | ... | ... | 12,7 | 4,2 | 16,9 | 12,7 | 4,2 | ... | 16,9 |
| 1974 Maart ¹ | 0,1 | ... | 0,1 | 11,6 | 3,5 | 15,1 | 11,6 | 3,6 | ... | 15,2 |
| Juni ¹ | ... | ... | ... | 12,8 | 4,6 | 17,4 | 12,8 | 4,6 | ... | 17,4 |
| September | ... | ... | ... | 9,1 | 3,1 | 12,2 | 9,1 | 3,1 | ... | 12,2 |
| December | ... | ... | ... | 9,5 | 2,5 | 12,0 | 9,5 | 2,5 | ... | 12,0 |
| 1975 Maart ¹ | ... | ... | ... | 4,2 | 0,4 | 4,6 | 4,2 | 0,4 | ... | 4,6 |

C. Totaal

| | | | | | | | | | | |
|-------------------------|-----|-----|-----|------|------|------|------|------|-----|------|
| 1965 | 1,8 | ... | 1,8 | 9,2 | 1,3 | 10,5 | 9,2 | 3,1 | ... | 12,3 |
| 1966 ¹ | 1,9 | ... | 1,9 | 11,2 | 2,4 | 13,6 | 11,2 | 4,3 | ... | 15,5 |
| 1967 ¹ | 2,2 | ... | 2,2 | 7,9 | 3,6 | 11,5 | 7,9 | 5,8 | ... | 13,7 |
| 1968 | 2,0 | ... | 2,0 | 13,2 | 10,3 | 23,5 | 13,2 | 12,3 | ... | 25,5 |
| 1969 | 2,6 | ... | 2,6 | 10,4 | 5,3 | 15,7 | 10,4 | 7,9 | ... | 18,3 |
| 1970 | 2,3 | 0,2 | 2,5 | 2,7 | 1,4 | 4,1 | 2,7 | 3,7 | 0,2 | 6,6 |
| 1971 | 3,1 | 0,3 | 3,4 | 9,3 | 2,7 | 12,0 | 9,3 | 5,8 | 0,3 | 15,4 |
| 1972 | 3,3 | 0,1 | 3,4 | 17,9 | 11,6 | 29,5 | 17,9 | 14,9 | 0,1 | 32,9 |
| 1973 Maart ¹ | 3,1 | ... | 3,1 | 5,9 | 3,9 | 9,8 | 5,9 | 7,0 | ... | 12,9 |
| Juni ¹ | 2,0 | ... | 2,0 | 10,6 | 8,3 | 18,9 | 10,6 | 10,3 | ... | 20,9 |
| September ¹ | 1,5 | ... | 1,5 | 12,7 | 8,6 | 21,3 | 12,7 | 10,1 | ... | 22,8 |
| December | 3,2 | 0,4 | 3,6 | 20,6 | 15,7 | 36,3 | 20,6 | 18,9 | 0,4 | 39,9 |
| 1974 Maart ¹ | 2,7 | ... | 2,7 | 19,2 | 10,1 | 29,3 | 19,2 | 12,8 | ... | 32,0 |
| Juni ¹ | 1,4 | ... | 1,4 | 18,7 | 9,5 | 28,2 | 18,7 | 10,9 | ... | 29,6 |
| September | 1,0 | 0,1 | 1,1 | 14,2 | 11,6 | 25,8 | 14,2 | 12,6 | 0,1 | 26,9 |
| December | 2,5 | 0,5 | 3,0 | 14,7 | 13,5 | 28,2 | 14,7 | 16,0 | 0,5 | 31,2 |
| 1975 Maart ¹ | 2,8 | ... | 2,8 | 5,8 | 0,9 | 6,7 | 5,8 | 3,7 | ... | 9,5 |

¹ Incl. het papier dat op de laatste dag van de maand verviel en dat niet kon worden goënd omdat die dag een zaterdag of een feestdag was.

N. B. — Voor de wijze van opstelling : zie *Tijdschrift voor Documentatie en Voorlichting*, XLII^e jaargang, deel II, nr 8, september 1967, blz. 248.

**XIII - 9. — OPGENOMEN BEDRAGEN VAN DE DISCONTOKREDIETEN
VOORSCHOTTEN EN ACCEPTEKREDIETEN
BIJ HUN OORSPONG DOOR DE GELDSCHEPPEDE INSTELLINGEN VERLEEND
AAN DE BEDRIJVEN EN PARTICULIEREN EN AAN HET BUITENLAND**

(Miljarden franken)

| Einde periode | Kredieten bij hun oorsprong door de geldscheppende instellingen verleend ¹ | | | | Kredieten ondergebracht buiten de geldscheppende instellingen | | | Kredieten ondergebracht bij de geldscheppende instellingen ² | | | | Pro memorie : Andere kredieten onder- gebracht bij de geldschep- pende instel- lingen ³ (12) |
|---------------|--|--------------------|--------------|---|---|--------------------|------------------------------|--|--------------------|--------------|----------------------------------|--|
| | Bank- accepten | Handels- papier | Voorschotten | Totaal (4) = (1) tot (3) = (7) + (11) | Bank- accepten | Handels- papier | Totaal (7) = (5) + (6) | Bank- accepten | Handels- papier | Voorschotten | Totaal (11) = (8) tot (10) | |
| | (1) | (2) | (3) | | (5) | (6) | | (8) | (9) | (10) | | |

A. Kredieten aan bedrijven en particulieren

| | | | | | | | | | | | | |
|-------------------------|------|-------|-------|-------|-----|------|------|------|-------|-------|-------|-----|
| 1965 | 12,6 | 57,2 | 54,8 | 124,6 | 3,9 | 8,2 | 12,1 | 8,7 | 49,0 | 54,8 | 112,5 | ... |
| 1966 ⁴ | 13,8 | 67,6 | 63,3 | 144,7 | 2,2 | 7,8 | 10,0 | 11,6 | 59,8 | 63,3 | 134,7 | 0,2 |
| 1967 ⁴ | 12,7 | 80,5 | 77,7 | 170,9 | 4,2 | 9,9 | 14,1 | 8,5 | 70,6 | 77,7 | 156,8 | 0,2 |
| 1968 | 11,9 | 86,4 | 98,0 | 196,3 | 5,8 | 8,6 | 14,4 | 6,1 | 77,8 | 98,0 | 181,9 | 0,6 |
| 1969 | 10,2 | 97,8 | 99,4 | 207,4 | 2,9 | 7,8 | 10,7 | 7,3 | 90,0 | 99,4 | 196,7 | 0,5 |
| 1970 | 14,2 | 103,2 | 115,0 | 232,4 | 5,5 | 7,4 | 12,9 | 8,7 | 95,8 | 115,0 | 219,5 | 0,2 |
| 1971 | 20,7 | 105,5 | 141,9 | 268,1 | 7,5 | 5,0 | 12,5 | 13,2 | 100,5 | 141,9 | 255,6 | 0,1 |
| 1972 | 23,0 | 123,1 | 174,5 | 320,6 | 7,4 | 6,6 | 14,0 | 15,6 | 116,5 | 174,5 | 306,6 | 0,8 |
| 1973 Maart ⁴ | 18,9 | 123,5 | 184,9 | 327,3 | 5,0 | 6,1 | 11,1 | 13,9 | 117,4 | 184,9 | 316,2 | ... |
| Juni ⁴ | 17,7 | 125,4 | 200,0 | 343,1 | 3,0 | 6,1 | 9,1 | 14,7 | 119,3 | 200,0 | 334,0 | ... |
| September ⁴ | 18,3 | 127,9 | 212,9 | 359,1 | 5,8 | 3,8 | 9,6 | 12,5 | 124,1 | 212,9 | 349,5 | 1,0 |
| December | 19,0 | 136,2 | 223,1 | 378,3 | 5,2 | 2,2 | 7,4 | 13,8 | 134,0 | 223,1 | 370,9 | 0,6 |
| 1974 Maart ⁴ | 21,2 | 145,8 | 224,4 | 391,4 | 4,3 | 4,5 | 8,8 | 16,9 | 141,3 | 224,4 | 382,6 | 0,1 |
| Juni ⁴ | 19,4 | 145,5 | 232,8 | 397,7 | 3,9 | 7,6 | 11,5 | 15,5 | 137,9 | 232,8 | 386,2 | 0,5 |
| September | 18,1 | 137,6 | 245,0 | 400,7 | 4,3 | 6,7 | 11,0 | 13,8 | 130,9 | 245,0 | 389,7 | 0,4 |
| December | 19,6 | 145,8 | 256,1 | 421,5 | 5,8 | 13,2 | 19,0 | 13,8 | 132,6 | 256,1 | 402,5 | 0,5 |
| 1975 Maart ⁴ | 19,8 | 146,9 | 258,1 | 423,8 | 7,6 | 18,2 | 25,8 | 12,2 | 128,7 | 258,1 | 399,0 | 0,3 |

B. Kredieten aan het buitenland

| | | | | | | | | | | | | |
|-------------------------|------|------|-------|-------|-----|------|------|------|------|-------|-------|-----|
| 1965 | 14,4 | 7,3 | 6,6 | 28,3 | 2,6 | 2,7 | 5,3 | 11,8 | 4,6 | 6,6 | 23,0 | 0,1 |
| 1966 ⁴ | 15,0 | 7,6 | 6,2 | 28,8 | 2,1 | 2,2 | 4,3 | 12,9 | 5,4 | 6,2 | 24,5 | 0,1 |
| 1967 ⁴ | 16,8 | 11,3 | 6,4 | 34,5 | 3,0 | 4,1 | 7,1 | 13,8 | 7,2 | 6,4 | 27,4 | 0,1 |
| 1968 | 20,2 | 14,4 | 13,9 | 48,5 | 2,4 | 3,8 | 6,2 | 17,8 | 10,6 | 13,9 | 42,3 | 0,1 |
| 1969 | 19,1 | 15,9 | 18,1 | 53,1 | 3,1 | 5,9 | 9,0 | 16,0 | 10,0 | 18,1 | 44,1 | ... |
| 1970 | 23,0 | 20,2 | 43,1 | 86,3 | 6,3 | 7,6 | 13,9 | 16,7 | 12,6 | 43,1 | 72,4 | ... |
| 1971 | 24,8 | 22,6 | 58,3 | 105,7 | 3,8 | 7,0 | 10,8 | 21,0 | 15,6 | 58,3 | 94,9 | ... |
| 1972 | 25,3 | 28,8 | 61,0 | 115,1 | 1,9 | 8,2 | 10,1 | 23,4 | 20,6 | 61,0 | 105,0 | ... |
| 1973 Maart ⁴ | 22,2 | 31,0 | 58,3 | 111,5 | 4,7 | 9,4 | 14,1 | 17,5 | 21,6 | 58,3 | 97,4 | ... |
| Juni ⁴ | 23,2 | 30,7 | 59,0 | 112,9 | 4,0 | 8,2 | 12,2 | 19,2 | 22,5 | 59,0 | 100,7 | ... |
| September ⁴ | 25,2 | 29,9 | 69,4 | 124,5 | 4,5 | 9,0 | 13,5 | 20,7 | 20,9 | 69,4 | 111,0 | ... |
| December | 26,9 | 31,3 | 76,7 | 134,9 | 3,1 | 7,9 | 11,0 | 23,8 | 23,4 | 76,7 | 123,9 | ... |
| 1974 Maart ⁴ | 30,2 | 33,8 | 78,6 | 142,6 | 4,9 | 9,2 | 14,1 | 25,3 | 24,6 | 78,6 | 128,5 | ... |
| Juni ⁴ | 31,1 | 34,4 | 87,2 | 152,7 | 4,0 | 9,8 | 13,8 | 27,1 | 24,6 | 87,2 | 138,9 | ... |
| September | 28,4 | 34,6 | 101,3 | 164,3 | 4,1 | 10,7 | 14,8 | 24,3 | 23,9 | 101,3 | 149,5 | ... |
| December | 32,6 | 37,4 | 101,4 | 171,4 | 5,5 | 11,4 | 16,9 | 27,1 | 26,0 | 101,4 | 154,5 | ... |
| 1975 Maart ⁴ | 34,5 | 36,2 | 115,0 | 185,7 | 8,7 | 11,0 | 19,7 | 25,8 | 25,2 | 115,0 | 166,0 | ... |

C. Totaal

| | | | | | | | | | | | | |
|-------------------------|------|-------|-------|-------|------|------|------|------|-------|-------|-------|-----|
| 1965 | 27,0 | 64,5 | 61,4 | 152,9 | 6,5 | 10,9 | 17,4 | 20,5 | 53,6 | 61,4 | 135,5 | 0,1 |
| 1966 ⁴ | 28,8 | 75,2 | 69,5 | 173,5 | 4,3 | 10,0 | 14,3 | 24,5 | 65,2 | 69,5 | 159,2 | 0,3 |
| 1967 ⁴ | 29,5 | 91,8 | 84,1 | 205,4 | 7,2 | 14,0 | 21,2 | 22,3 | 77,8 | 84,1 | 184,2 | 0,3 |
| 1968 | 32,1 | 100,8 | 111,9 | 244,8 | 8,2 | 12,4 | 20,6 | 23,9 | 88,4 | 111,9 | 224,2 | 0,7 |
| 1969 | 29,3 | 113,7 | 117,5 | 260,5 | 6,0 | 13,7 | 19,7 | 23,3 | 100,0 | 117,5 | 240,8 | 0,5 |
| 1970 | 37,2 | 123,4 | 158,1 | 318,7 | 11,8 | 15,0 | 26,8 | 25,4 | 108,4 | 158,1 | 291,9 | 0,2 |
| 1971 | 45,5 | 128,1 | 200,2 | 373,8 | 11,3 | 12,0 | 23,3 | 34,2 | 116,1 | 200,2 | 350,5 | 0,1 |
| 1972 | 48,3 | 151,9 | 235,5 | 435,7 | 9,3 | 14,8 | 24,1 | 39,0 | 137,1 | 235,5 | 411,6 | 0,8 |
| 1973 Maart ⁴ | 41,1 | 154,5 | 243,2 | 438,8 | 9,7 | 15,5 | 25,2 | 31,4 | 139,0 | 243,2 | 413,6 | ... |
| Juni ⁴ | 40,9 | 156,1 | 259,0 | 456,0 | 7,0 | 14,3 | 21,3 | 33,9 | 141,8 | 259,0 | 434,7 | ... |
| September ⁴ | 43,5 | 157,8 | 282,3 | 483,6 | 10,3 | 12,8 | 23,1 | 33,2 | 145,0 | 282,3 | 460,5 | 1,0 |
| December | 45,9 | 167,5 | 299,8 | 513,2 | 8,3 | 10,1 | 18,4 | 37,6 | 157,4 | 299,8 | 494,8 | 0,6 |
| 1974 Maart ⁴ | 51,4 | 179,6 | 303,0 | 534,0 | 9,2 | 13,7 | 22,9 | 42,2 | 165,9 | 303,0 | 511,1 | 0,1 |
| Juni ⁴ | 50,5 | 179,9 | 320,0 | 550,4 | 7,9 | 17,4 | 25,3 | 42,6 | 162,5 | 320,0 | 525,1 | 0,5 |
| September | 46,5 | 172,2 | 346,3 | 565,0 | 8,4 | 17,4 | 25,8 | 38,1 | 154,8 | 346,3 | 539,2 | 0,4 |
| December | 52,2 | 183,2 | 357,5 | 592,9 | 11,3 | 24,6 | 35,9 | 40,9 | 158,6 | 357,4 | 557,0 | 0,5 |
| 1975 Maart ⁴ | 54,3 | 183,1 | 373,1 | 610,5 | 16,3 | 29,2 | 45,5 | 38,0 | 153,9 | 373,1 | 565,0 | 0,3 |

¹ Kredieten bij hun oorsprong verleend door de depositobanken (kolom (4) van tabel XIII-7) en door de N.B.B. (kolom (3) van tabel XIII-8).

² Kredieten ondergebracht bij de depositobanken, bij de N.B.B., bij het Gemeentekrediet van België en bij het H.W.I. (kredieten welke deze instelling door een beroep op de geldscheppende instellingen financiert).

³ Het gaat hier om handelspapier.

⁴ Incl. het papier dat op de laatste dag van de maand verviel en dat niet kon worden geïnd omdat die dag een zaterdag of een feestdag was.

N. B. — Voor de wijze van opstelling : zie Tijdschrift voor Documentatie en Voorlichting, XLIIe jaargang, deel II, nr 3, september 1967, blz. 243.

XIII - 10. — BALANSEN VAN DE NATIONALE BANK VAN BELGIE

(Miljarden franken)

| Posten | 1966 81 december | 1967 81 december | 1968 81 december | 1969 81 december | 1970 81 december | 1971 31 december | 1972 81 december | 1973 81 december | 1974 81 december |
|---|------------------------|------------------------|------------------------|------------------------|------------------------|------------------------|------------------------|------------------------|------------------------|
| ACTIVA | | | | | | | | | |
| Goudvoorraad | 76,2 | 74,0 | 76,2 | 75,9 | 73,5 | 77,2 | 75,4 | 71,8 | 71,8 |
| Internationaal Muntfonds : | | | | | | | | | |
| Deelneming | | | | 7,8 | 19,6 | 30,0 | 25,9 | 24,0 | 24,9 |
| Leningen | | | | ... | ... | ... | ... | ... | ... |
| Bijzondere trekkingsrechten | | | | ... | 10,2 | 20,3 | 26,1 | 30,5 | 28,4 |
| <i>Totaal van de dekkingselementen</i> ¹ ... | 76,2 | 74,0 | 76,2 | 83,7 | 103,3 | 127,5 | 127,4 | 126,3 | 125,1 |
| Vreemde valuta's | 21,4 | 36,1 | 18,1 | 35,6 | 39,0 | 35,0 | 52,4 | 75,9 | 88,6 |
| Te ontvangen vreemde valuta's en goud | 11,5 | 12,5 | 12,3 | 17,5 | 10,7 | 0,3 | ... | ... | ... |
| Activa in het buitenland, in Belgische franken | 1,5 | 3,0 | — | — | — | — | — | — | — |
| Internationale akkoorden : | | | | | | | | | |
| Europese Betalingsunie | — | — | — | — | — | — | — | — | — |
| Europees Monetair Akkoord | ... | ... | ... | ... | ... | ... | ... | — | — |
| Internationaal Muntfonds : | | | | | | | | | |
| Deelneming | 15,2 | 14,7 | 10,3 | ... | 0,1 | ... | ... | ... | ... |
| Leningen ² | 3,4 | 1,9 | 5,0 | ... | ... | ... | ... | ... | ... |
| Andere akkoorden | ... | ... | 0,1 | ... | ... | ... | ... | ... | ... |
| Europees Fonds voor Monetaire Samenw. E.E.G. : Financiële bijstand op middellange termijn | — | — | — | — | — | — | — | 3,5 | ... |
| Debiteuren wegens termijnverkoop van vreemde valuta's en goud | 21,3 | 35,5 | 18,2 | 34,0 | 37,8 | 34,8 | 20,6 | 28,8 | 13,5 |
| Handelspapier | 15,5 | 13,8 | 26,7 | 18,6 | 6,5 | 15,1 | 33,4 | 40,1 | 32,2 |
| Voorschotten op onderpand | 0,3 | 0,3 | 0,6 | 0,1 | 0,2 | 0,3 | 3,5 | 2,4 | 0,6 |
| Overheidseffecten : | | | | | | | | | |
| Belgische overheidseffecten | 9,6 | 2,7 | 14,7 | 15,6 | 13,3 | 4,9 | 1,1 | 0,4 | 5,1 |
| Luxemburgse overheidseffecten | — | — | 0,2 | ... | ... | ... | ... | ... | ... |
| Deel- en pasmunt | 0,3 | 0,3 | 0,2 | 0,3 | 0,3 | 0,3 | 0,3 | 0,3 | 0,4 |
| Tegood bij het Bestuur der Postchecks ... | ... | ... | ... | ... | ... | ... | ... | ... | ... |
| Geconsolideerde vordering op de Staat | 34,0 | 34,0 | 34,0 | 34,0 | 34,0 | 34,0 | 34,0 | 34,0 | 34,0 |
| Speciale Schatkistbons | — | — | — | — | — | — | — | 2,8 | 0,9 |
| Voorlopige aanpassing naar aanleiding van de wet d.d. 3 juli 1972 | — | — | — | — | — | — | — | 3,4 | 3,4 |
| Overheidsfondsen | 3,2 | 3,4 | 3,5 | 3,6 | 3,7 | 3,8 | 4,1 | 4,3 | 4,8 |
| Gebouwen, materieel en meubelen | 1,9 | 2,0 | 2,1 | 2,1 | 2,2 | 2,2 | 2,2 | 2,2 | 2,2 |
| Waarden van de Pensioenkas van het Personeel | 2,0 | 2,3 | 2,6 | 2,8 | 3,1 | 3,5 | 4,0 | 4,5 | 5,5 |
| Diversen | 1,7 | 1,4 | 1,9 | 1,8 | 2,0 | 1,0 | 1,4 | 2,0 | 2,8 |
| Orderekening : | 219,0 | 237,9 | 226,7 | 249,7 | 256,2 | 262,7 | 284,4 | 330,9 | 325,6 |
| Bestuur der Postchecks : Tegood voor rekening van de Minister van Nationale Opvoeding (Schoolpakt) | 1,4 | 1,7 | 2,4 | 2,6 | 2,6 | 2,3 | 2,1 | 3,3 | 11,8 |
| PASSIVA | | | | | | | | | |
| Bankbiljetten in omloop | 175,3 | 177,5 | 183,2 | 183,0 | 188,2 | 201,8 | 222,6 | 238,5 | 256,1 |
| Rekeningen-courant : | | | | | | | | | |
| gewone rekening | ... | ... | ... | ... | ... | ... | ... | ... | ... |
| buitengewone conjunctuurtaks | ... | ... | ... | ... | ... | ... | ... | ... | ... |
| Schatkist { speciale rekening vereffening E.B.U. | — | — | — | — | — | — | — | — | — |
| Banken in het buitenl. : gew. rekening. | 0,4 | 0,3 | 0,7 | 0,4 | 0,5 | 0,7 | 0,6 | 0,6 | 0,4 |
| Diverse rekeningen-courant en te betalen waarden | 2,3 | 3,2 | 2,5 | 4,5 | 4,2 | 3,2 | 3,5 | 3,7 | 5,4 |
| Internationale akkoorden : | | | | | | | | | |
| Europees Monetair Akkoord | 0,2 | 0,3 | 0,3 | 0,2 | 0,5 | 1,1 | 0,7 | 2,0 | 2,6 |
| Andere akkoorden | 0,3 | 0,3 | 0,2 | 0,3 | 0,3 | 2,0 | 0,7 | | |
| <i>Totaal der verbintenissen op zicht</i> ... | 178,5 | 181,6 | 186,9 | 188,4 | 193,7 | 208,8 | 228,1 | 244,8 | 264,5 |
| Internationaal Muntfonds : | | | | | | | | | |
| Bijzondere trekkingsrechten, netto cumulatieve toewijzing | — | — | — | — | 3,5 | 7,0 | 10,5 | 10,2 | 10,2 |
| Europees Fonds voor Monetaire Samenwerking | — | — | — | — | — | — | — | ... | ... |
| Monetaire reserve ³ | ... | ... | ... | ... | ... | ... | 11,8 | 34,5 | 21,0 |
| Te leveren vreemde valuta's en goud | 32,8 | 48,2 | 30,7 | 51,8 | 48,7 | 35,8 | 21,5 | 26,5 | 11,1 |
| Pensioenkas van het Personeel | 2,0 | 2,3 | 2,6 | 2,8 | 3,1 | 3,5 | 4,0 | 4,5 | 5,5 |
| Diversen | 2,4 | 2,3 | 2,9 | 3,0 | 3,4 | 3,5 | 4,3 | 5,6 | 8,1 |
| Kapitaal | 0,4 | 0,4 | 0,4 | 0,4 | 0,4 | 0,4 | 0,4 | 0,4 | 0,4 |
| Reserves en afschrijvingsrekening | 2,9 | 3,1 | 3,2 | 3,3 | 3,4 | 3,7 | 3,8 | 4,4 | 4,8 |
| Orderekening : | 219,0 | 237,9 | 226,7 | 249,7 | 256,2 | 262,7 | 284,4 | 330,9 | 325,6 |
| Ministers van Nationale Opvoeding : Tegood voor hun rekening bij het Bestuur der Postchecks (Schoolpakt) | 1,4 | 1,7 | 2,4 | 2,6 | 2,6 | 2,3 | 2,1 | 3,3 | 11,8 |

N. B. — Het Jaarverslag van de N.B.B. bevat, als bijlage, al de weekstaten voor het verslagjaar. Het geeft eveneens een beknopte toelichting bij de voornaamste balansposten.

¹ De elementen van de dekking der verbintenissen op zicht worden bepaald door artikel 4 van de wet van 9 juni 1969, die artikel 7 alinea 2 van de organieke wet van de N.B.B. wijzigde, en door artikel 30 van de statuten van de N.B.B., dat gewijzigd werd door de buitengewone algemene vergadering der aandeelhouders van de N.B.B. van 5 september 1969. Deze

wijziging werd goedgekeurd bij koninklijk besluit van 22 september 1969, gepubliceerd in het *Belgisch Staatsblad* van 7 oktober 1969. Vóór deze laatste datum werd alleen de goudvoorraad als dekkingselement in aanmerking genomen.

² Speciale bons van de Belgische Schatkist (Wet van 4-1-1968. Overeenkomst van 1-2-1963).

³ Tot 31 december 1971 : Belgische banken, monetaire reserve.

XIII - 10. — WEEKSTATEN VAN DE NATIONALE BANK VAN BELGIE

(Miljarden franken)

| Posten | 1974 4 maart | 1975 10 maart | 1974 8 april | 1975 7 april | 1974 6 mei | 1975 5 mei | 1974 10 juni | 1975 9 juni |
|--|-----------------|------------------|-----------------|-----------------|---------------|---------------|-----------------|----------------|
| ACTIVA | | | | | | | | |
| Goudvoorraad | 71,8 | 71,8 | 71,8 | 71,8 | 71,8 | 71,8 | 71,8 | 71,8 |
| Internationaal Muntfonds : | | | | | | | | |
| Deelneming | 22,9 | 25,5 | 22,2 | 25,5 | 22,5 | 25,4 | 22,6 | 25,3 |
| Leningen | ... | ... | ... | ... | ... | ... | ... | ... |
| Bijzondere trekkingsrechten | 30,9 | 28,4 | 30,9 | 28,4 | 29,1 | 28,7 | 26,7 | 28,9 |
| Totaal van de dekkingselementen ¹ ... | 125,6 | 125,7 | 124,9 | 125,7 | 123,4 | 125,9 | 121,1 | 126,0 |
| Vreemde valuta's | 66,4 | 98,5 | 67,7 | 99,4 | 67,0 | 100,7 | 64,8 | 105,0 |
| Te ontvangen vreemde valuta's en goud | ... | ... | ... | ... | ... | ... | ... | ... |
| Internationale akkoorden | ... | ... | ... | ... | ... | ... | ... | ... |
| Europees Fonds voor Monetaire Samen- werking | ... | 6,9 | ... | 7,4 | ... | 7,5 | ... | 7,7 |
| E.E.G. : Financiële bijstand op middel- lange termijn | — | 6,5 | — | 6,5 | — | 6,5 | — | 6,5 |
| Debiteuren wegens termijnverkoop van vreemde valuta's en goud | 21,3 | 13,7 | 21,1 | 13,6 | 20,9 | 13,1 | 18,4 | 13,4 |
| Handelspapier | 30,0 | 9,0 | 35,2 | 10,3 | 30,8 | 9,3 | 28,2 | 9,8 |
| Voorschotten op onderpand | 6,7 | 0,2 | 7,9 | ... | 8,7 | 9,2 | 18,2 | ... |
| Overheids effecten : | | | | | | | | |
| Belgische overheidseffecten | 13,6 | ... | 13,8 | 3,3 | 15,9 | ... | 15,8 | 8,8 |
| Luxemburgse overheidseffecten | ... | ... | ... | ... | ... | ... | ... | ... |
| Deel- en pasmunt | 0,4 | 0,5 | 0,4 | 0,4 | 0,4 | 0,4 | 0,3 | 0,4 |
| Tegoed bij het Bestuur der Postchecks ... | ... | ... | ... | ... | ... | ... | ... | ... |
| Geconsolideerde vordering op de Staat ... | 34,0 | 34,0 | 34,0 | 34,0 | 34,0 | 34,0 | 34,0 | 34,0 |
| Speciale Schatkistbons | 2,8 | 0,9 | 2,8 | 0,9 | 2,8 | 0,9 | 2,8 | 0,9 |
| Voorlopige aanpassing naar aanleiding van de wet d.d. 3 juli 1972 | 3,5 | 3,5 | 3,5 | 3,5 | 3,5 | 3,5 | 3,5 | 3,5 |
| Overheidsfondsen | 4,8 | 5,3 | 4,8 | 5,3 | 4,8 | 5,3 | 4,8 | 5,3 |
| Gebouwen, materieel en meubelen | 2,2 | 2,2 | 2,2 | 2,2 | 2,2 | 2,2 | 2,2 | 2,2 |
| Waarden v/d Pensioenkas v/h Personeel . | 4,9 | 5,9 | 4,9 | 5,9 | 4,9 | 5,9 | 5,0 | 6,0 |
| Diversen | 1,6 | 1,9 | 1,5 | 2,0 | 1,9 | 2,1 | 2,0 | 2,4 |
| Orderekening : | 317,8 | 314,7 | 324,7 | 320,4 | 321,2 | 326,5 | 321,1 | 331,9 |
| Bestuur der Postchecks : Tegoeden voor rekening van de Ministers van Natio- nale Opvoeding (wet van 11-7-1973 - onderwijswetgeving) | 3,4 | 10,7 | 2,0 | 10,3 | 1,8 | 10,0 | 1,4 | 9,5 |
| PASSIVA | | | | | | | | |
| Bankbiljetten in omloop | 232,6 | 252,5 | 235,9 | 257,6 | 241,0 | 264,6 | 244,2 | 272,0 |
| Rekeningen-courant : | | | | | | | | |
| Schatkist { gewone rekening | ... | ... | ... | ... | ... | 0,1 | ... | ... |
| { buitengewone conjunc- | ... | ... | ... | ... | ... | ... | ... | ... |
| { tuurtaks | ... | ... | ... | ... | ... | ... | ... | ... |
| Banken in het buitenland : gew. rekening. | 0,4 | 0,4 | 0,4 | 0,3 | 0,4 | 0,3 | 0,4 | 0,3 |
| Diverse rekeningen-courant en te beta- | 2,3 | 1,6 | 1,3 | 1,6 | 1,6 | 1,3 | 1,3 | 1,4 |
| len waarden | 1,5 | 2,1 | 1,5 | 2,2 | 1,3 | 2,2 | 1,3 | 2,0 |
| Internationale akkoorden | 1,5 | 2,1 | 1,5 | 2,2 | 1,3 | 2,2 | 1,3 | 2,0 |
| Totaal der verbintenissen op zicht ... | 236,8 | 256,6 | 239,1 | 261,7 | 244,3 | 268,5 | 247,2 | 275,7 |
| Internationaal Muntfonds : | | | | | | | | |
| Bijzondere trekkingsrechten, netto cu- | 10,2 | 10,2 | 10,2 | 10,2 | 10,2 | 10,2 | 10,2 | 10,2 |
| mulatieve toewijzing | ... | ... | 5,3 | ... | 4,2 | ... | 3,0 | ... |
| Europees Fonds voor Monetaire Samen- werking | ... | ... | 5,3 | ... | 4,2 | ... | 3,0 | ... |
| Monetaire reserve : | | | | | | | | |
| België | 35,2 | 15,2 | 34,9 | 15,5 | 26,6 | 15,4 | 26,1 | 11,6 |
| Groothertogdom Luxemburg | 0,7 | 0,3 | 0,7 | 0,3 | 0,7 | 0,3 | 0,3 | ... |
| Te leveren vreemde valuta's en goud | 19,0 | 11,4 | 18,8 | 11,3 | 18,5 | 10,7 | 16,1 | 11,0 |
| Pensioenkas van het Personeel | 4,9 | 5,9 | 4,9 | 5,9 | 5,0 | 6,0 | 5,0 | 6,0 |
| Diversen | 6,2 | 9,5 | 6,0 | 10,2 | 6,9 | 10,1 | 8,4 | 12,1 |
| Kapitaal | 0,4 | 0,4 | 0,4 | 0,4 | 0,4 | 0,4 | 0,4 | 0,4 |
| Reserves en afschrijvingsrekeningen | 4,4 | 4,9 | 4,4 | 4,9 | 4,4 | 4,9 | 4,4 | 4,9 |
| Orderekening : | 317,8 | 314,7 | 324,7 | 320,4 | 321,2 | 326,5 | 321,1 | 331,9 |
| Ministers van Nationale Opvoeding : Tegoeden voor hun rekening bij het Bestuur der Postchecks (wet van 11-7- 1973 - onderwijswetgeving) | 2,4 | 10,7 | 2,0 | 10,3 | 1,8 | 10,0 | 1,4 | 9,5 |

N. B. — Het Jaarverslag van de N.B.B. bevat, in bijlage, al de weekstaten voor het verslagjaar. Het geeft eveneens een beknopte toelichting bij de voornaamste balansposten.

¹ De elementen van de dekking der verbintenissen op zicht worden bepaald door artikel 4 van de wet van 9 juni 1969, die het artikel 7 alinea 2 van

de organieke wet van de N.B.B. wijzigde, en door artikel 80 van de statuten van de N.B.B., dat gewijzigd werd door de buitengewone algemene vergadering der aandeelhouders van de N.B.B. van 5 september 1969. Deze wijziging werd goedgekeurd bij koninklijk besluit van 22 september 1969, gepubliceerd in het *Belgisch Staatsblad* van 7 oktober 1969.

XIII - 11. — VERRICHTINGEN IN POSTREKENING

Bron : B.P.C.

| | Duizenden rekeningen | Totaal tegoed 1 | Tegoed van particulieren 2 | Credit | | Debet | | Algemene beweging | Percentages van de verrichtingen uitgevoerd zonder gebruik van chartaal geld |
|------------------------------------|----------------------|--------------------|-------------------------------|------------------------|--------|---------------------|--------|-------------------|--|
| | | | | Stortingen en diversen | Giro's | Cheques en diversen | Giro's | | |
| | | | | (daggemiddelden) 3 | | | | | |
| (einde periode) | (miljarden franken) | | | | | | | | |
| 1967 | 1.004 | 60,6 | 41,3 | 89,0 | 194,5 | 89,2 | 194,5 | 567,1 | 93 |
| 1968 | 1.013 | 63,4 | 42,7 | 98,6 | 209,7 | 97,8 | 209,7 | 607,6 | 94 |
| 1969 | 1.022 | 68,0 | 45,1 | 112,5 | 234,0 | 112,5 | 234,0 | 693,0 | 94 |
| 1970 | 1.031 | 72,5 | 47,8 | 127,2 | 252,1 | 126,4 | 252,1 | 757,8 | 94 |
| 1971 | 1.060 | 79,8 | 51,4 | 147,3 | 288,6 | 147,3 | 288,6 | 871,9 | 95 |
| 1972 | 1.080 | 90,0 | 56,5 | 169,8 | 287,1 | 168,6 | 287,1 | 912,4 | 94 |
| 1973 | 1.092 | 100,7 | 60,2 | 192,9 | 319,7 | 192,0 | 319,7 | 1.024,4 | 94 |
| 1974 | 1.101 | 122,2 | 62,3 | 220,1 | 387,7 | 217,6 | 387,7 | 1.213,1 | 95 |
| 1973 1 ^e kwartaal | 1.081 | 97,6 | 60,7 | 182,3 | 317,4 | 185,1 | 317,4 | 1.002,3 | 94 |
| 2 ^e kwartaal | 1.081 | 101,6 | 63,4 | 194,6 | 316,5 | 190,7 | 316,5 | 1.018,6 | 94 |
| 3 ^e kwartaal | 1.088 | 102,9 | 58,6 | 192,8 | 317,3 | 196,4 | 317,3 | 1.023,9 | 94 |
| 4 ^e kwartaal | 1.092 | 100,8 | 58,1 | 201,9 | 327,6 | 195,8 | 327,6 | 1.052,9 | 95 |
| 1974 1 ^e kwartaal | 1.095 | 129,7 | 64,0 | 206,8 | 381,1 | 207,4 | 381,1 | 1.176,4 | 95 |
| 2 ^e kwartaal | 1.094 | 116,0 | 64,2 | 219,3 | 378,9 | 215,2 | 378,9 | 1.192,3 | 94 |
| 3 ^e kwartaal | 1.099 | 121,8 | 59,6 | 225,4 | 391,8 | 227,6 | 391,8 | 1.236,5 | 95 |
| 4 ^e kwartaal | 1.101 | 121,4 | 61,4 | 229,0 | 399,0 | 220,0 | 399,0 | 1.247,0 | 95 |
| 1975 1 ^e kwartaal | 1.102 | 142,6 | 62,6 | 236,3 | 453,0 | 242,7 | 453,0 | 1.385,0 | 95 |
| 1974 April | 1.094 | 110,5 | 60,9 | 210,4 | 380,0 | 201,0 | 380,0 | 1.171,3 | 95 |
| Mei | 1.094 | 119,3 | 66,8 | 229,1 | 405,0 | 232,2 | 405,0 | 1.271,3 | 94 |
| Juni | 1.094 | 118,1 | 64,8 | 218,4 | 351,7 | 212,4 | 351,7 | 1.134,3 | 93 |
| Juli | 1.095 | 149,9 | 62,5 | 270,0 | 436,2 | 276,0 | 436,2 | 1.418,3 | 95 |
| Augustus | 1.096 | 112,2 | 60,8 | 201,1 | 363,4 | 216,8 | 363,4 | 1.144,7 | 94 |
| September | 1.099 | 102,7 | 55,4 | 205,1 | 375,7 | 190,0 | 375,7 | 1.146,5 | 96 |
| Oktober | 1.100 | 126,0 | 60,5 | 236,0 | 425,4 | 239,7 | 425,4 | 1.326,6 | 95 |
| November | 1.101 | 110,9 | 60,8 | 207,5 | 370,3 | 209,5 | 370,3 | 1.157,6 | 95 |
| December | 1.101 | 127,0 | 63,0 | 243,5 | 401,2 | 210,9 | 401,2 | 1.256,7 | 95 |
| 1975 Januari | 1.101 | 150,3 | 61,5 | 248,5 | 463,8 | 229,2 | 463,8 | 1.405,3 | 95 |
| Februari | 1.102 | 151,4 | 61,9 | 236,8 | 467,7 | 270,0 | 467,7 | 1.442,2 | 96 |
| Maart | 1.102 | 127,0 | 64,3 | 223,6 | 427,5 | 228,8 | 427,5 | 1.307,4 | 94 |
| April | 1.102 | 138,4 | 65,4 | 270,4 | 482,6 | 259,6 | 482,6 | 1.495,2 | 95 |

1 Omvat het tegoed van de particulieren en van de Rijksrekenplichtigen.
2 De cijfers over de tegoeden der particulieren per einde periode, worden in de stand van de Staatsschuld gepubliceerd (cf. tabel XVI-3).

3 Gemiddeld tegoed aan het einde van elke dag der maand, zowel werkdagen als niet-werkdagen. Voor een zon- of feestdag is het vermelde tegoed dat van de vorige werkdag.

XIII - 12. — ALGEMENE STAAT DER BANKEN ¹

(Miljarden franken)

Activa

| Posten | 1971 31 december | 1972 31 december | 1973 31 december | 1974 31 december | 1974 31 maart | 1975 31 maart | 1974 30 april | 1975 30 april |
|---|---------------------|---------------------|---------------------|---------------------|------------------|------------------|------------------|------------------|
| Kas, Nationale Bank, postrekening, N.K.B.K. | 11,8 | 18,4 | 31,3 | 25,5 | 30,8 | 21,0 | 28,5 | 21,0 |
| Daggeld | 9,9 | 14,4 | 11,4 | 26,9 | 11,7 | 22,9 | 12,1 | 19,8 |
| Bankiers | 163,8 | 245,2 | 341,4 | 338,3 | 394,3 | 357,5 | 398,1 | 362,7 |
| Moedermaatschappij, succursalen en filialen | 55,5 | 48,4 | 71,8 | 143,4 | 94,5 | 149,9 | 103,0 | 149,3 |
| Andere te innen waarden op korte termijn ² | 27,1 | 21,9 | 23,4 | 26,7 | 26,1 | 26,9 | 27,1 | 28,7 |
| Wissels | 147,4 | 149,4 | 158,9 | 183,1 | 186,8 | 191,2 | 184,4 | 175,4 |
| a) Overheidspapier | 25,2 | 16,7 | 21,0 | 32,0 | 34,8 | 32,9 | 39,2 | 26,8 |
| b) Handelswissels * | 122,2 | 132,7 | 137,9 | 151,1 | 152,0 | 158,3 | 145,2 | 148,6 |
| Prolongaties en voorschotten op effecten | 1,9 | 2,7 | 2,5 | 1,4 | 2,1 | 1,5 | 2,2 | 1,6 |
| Debiteuren wegens verstrekte accepten | 45,5 | 48,3 | 45,9 | 52,2 | 51,4 | 54,3 | 50,5 | 55,0 |
| Diverse debiteuren | 198,0 | 232,7 | 296,8 | 355,7 | 300,8 | 371,6 | 315,1 | 398,6 |
| Effecten | 224,4 | 280,0 | 343,8 | 386,0 | 362,6 | 397,8 | 361,8 | 410,2 |
| a) Belgische overheidsfondsen | 197,4 | 240,6 | 285,8 | 320,4 | 297,0 | 344,0 | 295,2 | 358,1 |
| b) Overige leningen | 26,7 | 38,9 | 56,9 | 64,8 | 64,7 | 51,9 | 65,8 | 51,1 |
| c) Aandelen en deelbewijzen | 0,1 | 0,3 | 0,9 | 0,6 | 0,7 | 0,8 | 0,6 | 0,8 |
| d) Overige effecten | 0,2 | 0,2 | 0,2 | 0,2 | 0,2 | 0,2 | 0,2 | 0,2 |
| Belegde wettelijke reserve | 1,2 | 1,3 | 1,4 | 1,5 | 1,4 | 1,5 | 1,5 | 1,5 |
| Participaties | 8,4 | 9,1 | 11,0 | 12,6 | 10,6 | 11,8 | 11,2 | 12,0 |
| a) Filialen | 2,7 | 3,0 | 4,1 | 5,0 | 4,0 | 4,5 | 4,4 | 4,6 |
| b) Overige participaties | 5,7 | 6,1 | 6,9 | 7,6 | 6,6 | 7,3 | 6,8 | 7,4 |
| Oprichtings- en eerste inrichtingskosten | 0,1 | 0,1 | 0,1 | 0,2 | 0,1 | 0,2 | 0,1 | 0,2 |
| Gebouwen | 5,9 | 7,4 | 9,3 | 11,2 | 9,8 | 11,8 | 9,7 | 13,1 |
| Participaties in filialen voor immobiliën | 0,3 | 0,4 | 0,5 | 0,7 | 0,4 | 0,7 | 0,4 | 0,7 |
| Vorderingen op filialen voor immobiliën | 0,3 | 0,1 | 0,1 | 0,1 | 0,1 | 0,1 | 0,1 | 0,1 |
| Materieel en meubilair | 0,9 | 1,1 | 1,3 | 1,6 | 1,4 | 1,7 | 1,5 | 2,1 |
| Diversen | 12,6 | 16,1 | 26,1 | 49,6 | 24,8 | 37,7 | 26,6 | 39,4 |
| Totaal der activa ... | 915,0 | 1.097,0 | 1.377,0 | 1.616,7 | 1.509,7 | 1.660,1 | 1.533,9 | 1.691,4 |
| * De rubriek « Handelswissels » omvat niet de : | | | | | | | | |
| — bij de N.B.B. en de andere publieke kredietinstellingen herdisconteerde wissels | 21,3 | 28,8 | 31,9 | 42,9 | 33,5 | 37,3 | 34,4 | 38,1 |
| — wissels « en pension » bij de publieke kredietinstellingen ... | — | — | — | 2,3 | — | 2,7 | — | 6,3 |

¹ De algemene staat bevat, wat betreft de banken welke hun bedrijvigheid gedeeltelijk in het buitenland uitoefenen, slechts de bestanddelen der activa van de Belgische zetels. De saldi van de rekeningen geopend door deze laatste op naam van de in het buitenland gevestigde zetels zijn opgenomen onder de rubriek

« Moedermaatschappij, succursalen en filialen ».
² Vanaf juli 1972 bevat deze rubriek de wisselverrichtingen op zeer korte termijn niet meer.

XIII - 12. — ALGEMENE STAAT DER BANKEN ¹

(Miljarden franken)

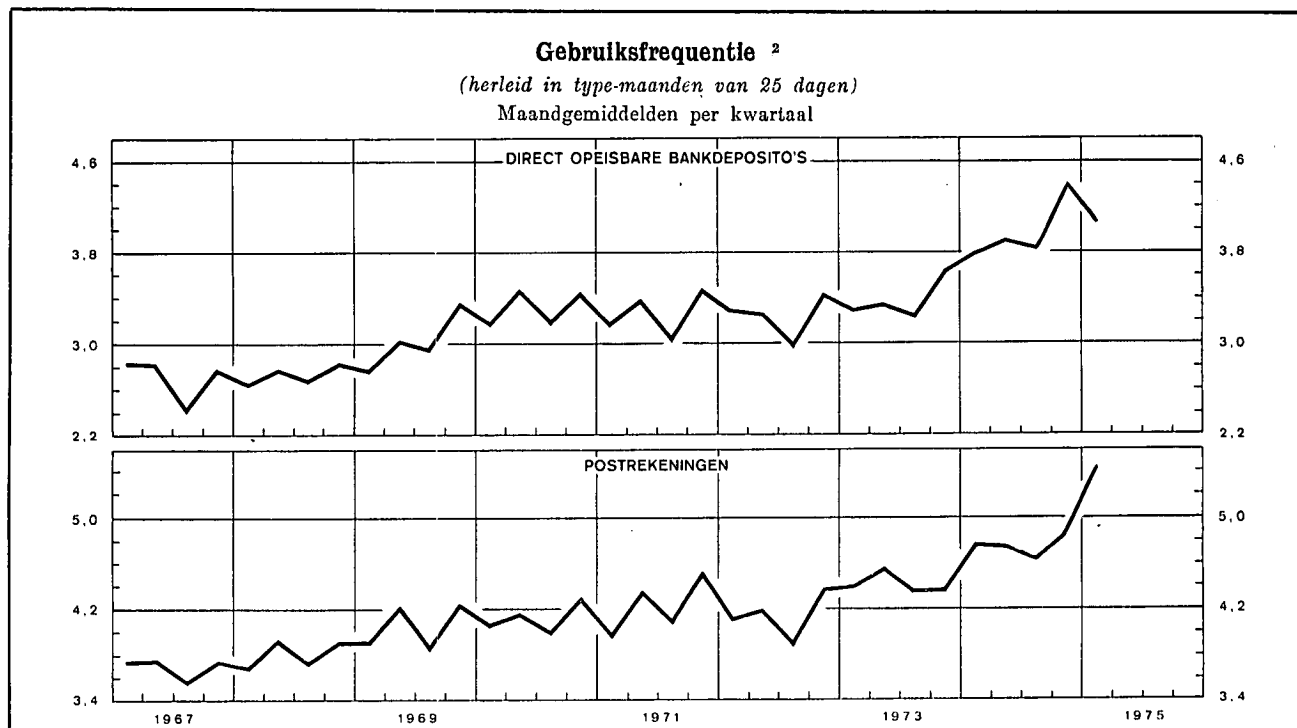
Passiva

| Posten | 1971 31 december | 1972 31 december | 1973 31 december | 1974 31 december | 1974 31 maart | 1975 31 maart | 1974 30 april | 1975 30 april |
|---|---------------------|---------------------|---------------------|---------------------|------------------|------------------|------------------|------------------|
| <i>Opvraagbaar :</i> | | | | | | | | |
| Schuldeisers gedekt door zakelijke zekerheden | 1,4 | 2,1 | 3,9 | 2,4 | 4,6 | 1,6 | 3,2 | 2,3 |
| a) Schuldeisers gewaarborgd door voorrechten | 0,9 | 1,0 | 1,3 | 1,9 | 1,0 | 1,3 | 1,3 | 1,9 |
| b) Schuldeisers bij overeenkomst door zakelijke zekerheden gewaarborgd | 0,5 | 1,1 | 2,6 | 0,5 | 3,6 | 0,3 | 1,9 | 0,4 |
| Daggeld | 13,2 | 20,9 | 22,1 | 43,9 | 14,8 | 20,9 | 25,1 | 42,1 |
| a) Gedekt door reële zekerheden | 2,6 | 2,9 | 4,4 | 8,5 | 4,8 | 3,6 | 5,0 | 12,2 |
| b) Niet-gedekt door reële zekerheden | 10,6 | 18,0 | 17,7 | 35,4 | 10,0 | 17,3 | 20,1 | 29,9 |
| Bankiers | 286,4 | 371,9 | 511,0 | 599,5 | 594,1 | 633,9 | 598,2 | 631,5 |
| Moedermaatschappij, succursalen en filialen | 34,1 | 37,4 | 49,5 | 86,7 | 56,0 | 87,2 | 58,0 | 83,0 |
| Wissels geaccepteerd | 45,5 | 48,3 | 45,9 | 52,2 | 51,4 | 54,3 | 50,5 | 55,0 |
| Andere te betalen waarden op korte termijn ² | 17,0 | 8,9 | 10,2 | 9,3 | 9,7 | 10,2 | 13,1 | 15,0 |
| Crediteuren wegens wissels ter incasso | 1,7 | 1,6 | 2,5 | 6,3 | 2,2 | 3,5 | 2,3 | 2,0 |
| Deposito's en crediteuren | 422,7 | 501,9 | 605,1 | 665,8 | 650,7 | 699,4 | 647,1 | 704,3 |
| a) Dadelijk opvraagbaar | 164,0 | 193,5 | 208,0 | 221,2 | 217,3 | 234,2 | 215,2 | 239,5 |
| b) Op hoogstens dertig dagen | 36,8 | 36,2 | 51,4 | 74,3 | 71,9 | 77,2 | 69,7 | 76,6 |
| c) Op meer dan dertig dagen | 96,9 | 105,2 | 151,1 | 169,0 | 166,2 | 176,2 | 166,4 | 172,7 |
| d) Op meer dan één jaar | 15,0 | 19,1 | 17,5 | 13,9 | 17,3 | 13,9 | 17,3 | 14,2 |
| e) Op meer dan twee jaar | 11,2 | 13,1 | 17,3 | 14,9 | 16,9 | 15,8 | 16,8 | 15,9 |
| f) Bankboekjes | 96,6 | 132,4 | 157,6 | 170,5 | 159,0 | 180,1 | 159,6 | 183,3 |
| g) Andere op boekjes ingeschreven deposito's | 2,2 | 2,4 | 2,2 | 2,0 | 2,1 | 2,0 | 2,1 | 2,1 |
| Obligaties en kasbons | 28,4 | 33,9 | 40,2 | 47,2 | 42,4 | 49,4 | 43,0 | 50,3 |
| Nog te storten bedragen op fondsen en participaties | 1,5 | 1,4 | 1,4 | 1,7 | 1,4 | 1,6 | 1,6 | 1,6 |
| Diversen | 23,3 | 26,5 | 37,8 | 49,9 | 34,4 | 45,7 | 43,0 | 52,0 |
| <i>Totaal opvraagbaar ...</i> | 875,2 | 1.054,8 | 1.329,6 | 1.564,9 | 1.461,7 | 1.607,7 | 1.485,1 | 1.639,1 |
| <i>Speciaal opvraagbaar :</i> | | | | | | | | |
| Achtergestelde passiva | 3,7 | 3,6 | 3,3 | 3,6 | 3,4 | 3,7 | 3,7 | 4,0 |
| <i>Niet opvraagbaar :</i> | | | | | | | | |
| Kapitaal | 21,7 | 22,8 | 25,4 | 27,2 | 25,7 | 27,5 | 25,7 | 27,6 |
| Niet beschikbare reserve wegens uitgiftepremie | 4,1 | 4,2 | 5,6 | 5,7 | 5,6 | 5,7 | 5,6 | 5,7 |
| Wettelijke reserve (art. 13, K.B. 185) | 1,2 | 1,3 | 1,4 | 1,5 | 1,4 | 1,5 | 1,4 | 1,5 |
| Beschikbare reserve | 8,4 | 9,7 | 11,1 | 12,2 | 11,3 | 12,6 | 11,8 | 12,8 |
| Reservefonds | 0,7 | 0,6 | 0,6 | 1,6 | 0,6 | 1,4 | 0,6 | 0,7 |
| <i>Totaal niet opvraagbaar ...</i> | 36,1 | 38,6 | 44,1 | 48,2 | 44,6 | 48,7 | 45,1 | 48,3 |
| Totaal der passiva ... | 915,0 | 1.097,0 | 1.377,0 | 1.616,7 | 1.509,7 | 1.660,1 | 1.533,9 | 1.691,4 |

¹ De algemene staat bevat, wat betreft de banken welke hun bedrijvigheid gedeeltelijk in het buitenland uitoefenen, slechts de bestanddelen der passiva van de Belgische zetels. De saldi van de rekeningen geopend door deze laatste op naam van de in het buitenland gevestigde zetels zijn opgenomen onder de rubriek « Moedermaatschappij, succursalen en filialen ».

² Vanaf juli 1972 bevat deze rubriek de wisselverrichtingen op zeer korte termijn niet meer.

XIII - 13. — GEZAMENLIJKE BETALINGEN
DOOR MIDDEL VAN DIRECT OPEISBARE BANKDEPOSITO'S IN BELGISCHE FRANKEN
EN VAN TEGOEDEN IN POSTREKENING ¹



| Maandgemiddelden of maand | Gezamenlijke betalingen uitgedrukt in type-maand van 25 dagen door middel van | | | Gebruiksfrequentie ² | | |
|------------------------------|---|---------------------------------------|---------|--|--|---------------------------------------|
| | direct opeisbare bankdeposito's ³ | tegoeden in postrekening ⁴ | Totaal | bruto | uitgedrukt in type-maand van 25 dagen | |
| | (miljarden franken) | | | direct opeisbare bankdeposito's ³ | direct opeisbare bankdeposito's ³ | tegoeden in postrekening ⁴ |
| 1967 | 210,3 | 163,9 | 374,2 | 2,74 | 2,72 | 3,71 |
| 1968 | 236,6 | 174,0 | 410,6 | 2,78 | 2,74 | 3,83 |
| 1969 | 280,6 | 194,9 | 475,5 | 3,06 | 3,03 | 4,07 |
| 1970 | 325,7 | 207,3 | 533,0 | 3,36 | 3,33 | 4,13 |
| 1971 | 375,7 | 234,4 | 610,1 | 3,31 | 3,28 | 4,24 |
| 1972 | 435,4 | 266,4 | 701,8 | 3,28 | 3,25 | 4,15 |
| 1973 | 522,5 | 293,3 | 815,8 | 3,41 | 3,38 | 4,41 |
| 1974 | 646,6 | 353,5 | 1.000,1 | 4,03 | 3,99 | r 4,78 |
| 1973 1 ^o kwartaal | 482,8 | 291,3 | 774,1 | 3,39 | 3,30 | 4,40 |
| 2 ^o kwartaal | 528,7 | 308,9 | 837,6 | 3,28 | 3,33 | 4,54 |
| 3 ^o kwartaal | 515,7 | 282,5 | 798,2 | 3,30 | 3,26 | 4,35 |
| 4 ^o kwartaal | 562,7 | 290,5 | 853,2 | 3,68 | 3,64 | 4,36 |
| 1974 1 ^o kwartaal | 586,5 | 346,4 | 932,9 | 3,84 | 3,79 | r 4,77 |
| 2 ^o kwartaal | 655,2 | 362,7 | 1.017,9 | 3,87 | 3,92 | r 4,75 |
| 3 ^o kwartaal | 636,7 | 339,9 | 976,6 | 3,95 | 3,85 | r 4,65 |
| 4 ^o kwartaal | 708,0 | 365,2 | 1.073,2 | 4,45 | 4,39 | r 4,87 |
| 1975 1 ^o kwartaal | 673,9 | 415,8 | 1.089,7 | 4,04 | 4,04 | 5,44 |
| 1974 April | 639,8 | 350,5 | 990,3 | 3,95 | 3,95 | r 4,82 |
| Mei | 660,4 | 390,9 | 1.051,3 | 3,97 | 3,97 | r 4,96 |
| Juni | 665,3 | 346,8 | 1.012,1 | 3,69 | 3,85 | r 4,47 |
| Juli | 701,0 | 346,2 | 1.047,2 | 4,30 | 4,14 | r 4,62 |
| Augustus | 566,3 | 326,4 | 892,7 | 3,65 | 3,51 | r 4,50 |
| September | 642,8 | 347,0 | 989,8 | 3,90 | 3,90 | r 5,00 |
| Oktober | 693,0 | 355,7 | 1.048,6 | 4,64 | 4,29 | r 4,74 |
| November | 654,6 | 356,2 | 1.010,8 | 4,03 | 4,20 | r 4,85 |
| December | 776,4 | 383,7 | 1.160,1 | 4,68 | 4,68 | r 5,03 |
| 1975 Januari | 709,4 | 366,0 | 1.075,4 | 4,43 | 4,26 | r 4,91 |
| Februari | 662,9 | 483,2 | 1.146,1 | 3,88 | 4,05 | 6,43 |
| Maart | 649,5 | 398,0 | 1.047,5 | 3,82 | 3,82 | 5,00 |
| April | 759,6 | 423,3 | 1.182,9 | 4,40 | 4,38 | 5,23 |

¹ Benaderende gegevens volgens het totaal der debetverrichtingen (incl. de rekeningen van de voormedelingen en de debetverrichtingen met betrekking tot betalingen aan het buitenland).

² De gebruiksfrequentie wordt verkregen door deling van het bedrag der debiteringen op de rekeningen van de direct opeisbare bankdeposito's in Belgische franken of op de postrekeningen van de particulieren en de buitengewone Rijksrekenplichtigen door de gemiddelde tegoeden op deze rekeningen tijdens de beschouwde periode.

³ De banken die medewerken aan de opstelling van de statistiek vertegenwoordigen, gemeten naar de belangrijkheid van de dadelijk opvraagbare deposito's in Belgische franken van hun cliënteel (excl. banken), ongeveer 85 pct. van de gezamenlijke banken.

⁴ Uit de brutogegevens werden de dubbel getelde overschrijvingen verwijderd, die voortvloeien uit de inrichting van de Rijksboekhouding en waarvan een telling mogelijk was.

N. B. — Wijze van opstelling : zie *Tijdschrift voor Documentatie en Voorlichting*, XXVe jaargang, deel II, nr 4, oktober 1950, blz. 222.

Bibliografische referenties : *Jaarverslagen van de N.B.B. — Belgisch Staatsblad* : Algemene staat der banken. — *Statistisch Jaarboek voor België*. — *Statistisch Tijdschrift van het N.I.S. — Belgische economische statistieken 1960-1970*. — *Tijdschrift voor Documentatie en Voorlichting* : XIe jaargang, deel I, nr 1, januari 1965, blz. 21; XLIIe jaargang, deel I, nr 1, januari 1967, blz. 19; deel II, nr 3, september 1967, blz. 243. — *Jaarverslag van de Bankcommissie*.

XIV. — NIET-GELDSCHEPPENDE FINANCIËLE INSTELLINGEN

4. — VOORNAAMSTE ACTIVA EN PASSIVA VAN HET RENTENFONDS

(Miljarden franken)

Bron : Jaarverslagen van het Rentenfonds.

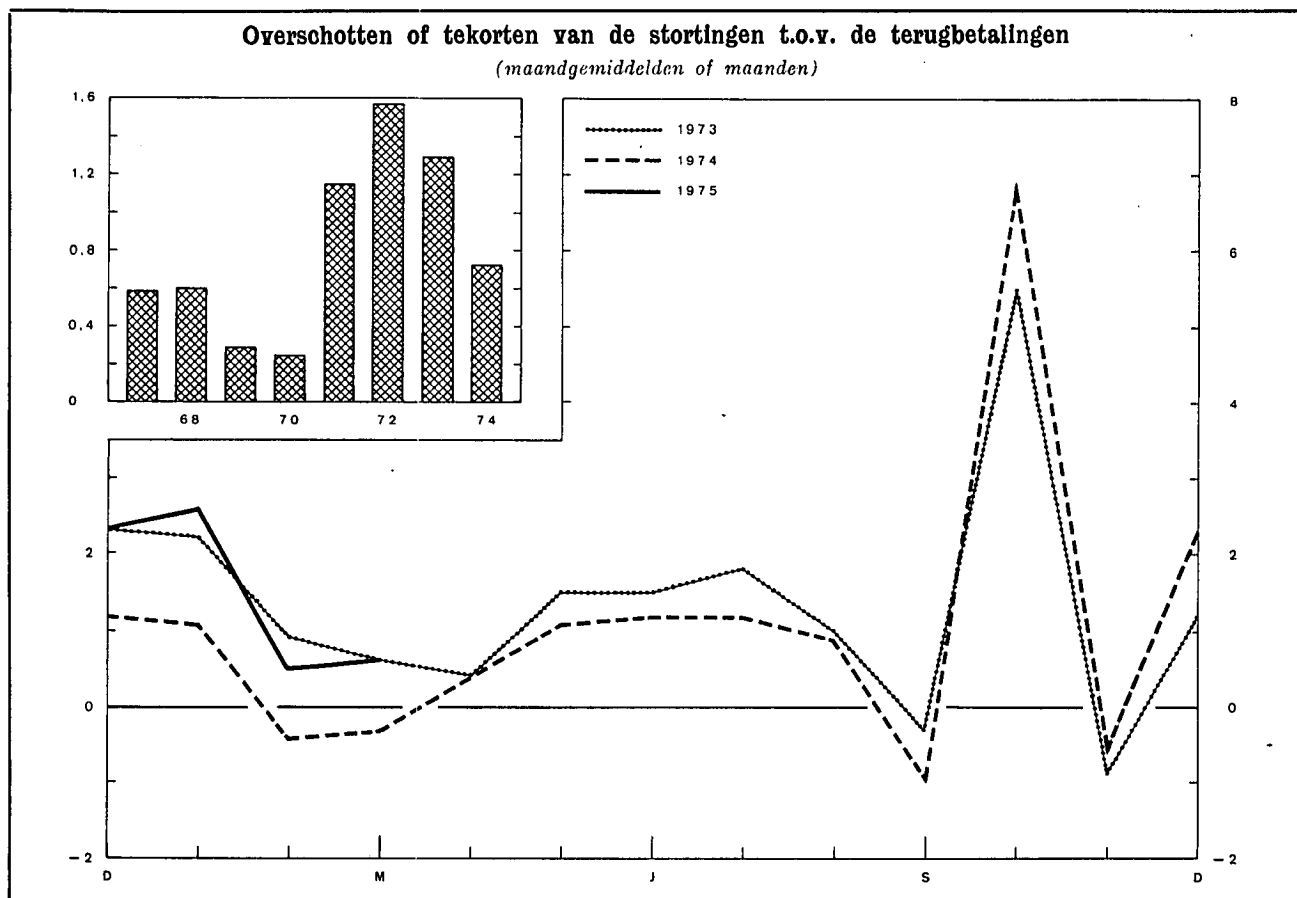
| Einde periode | Activa | | | | Passiva | | | | | | | |
|----------------------|-----------------------|---|--------------------------------------|---------------------------------|---|--|--|--------------------------------|-----------------|--|--|--|
| | Portefeuille | | | Creditsaldo bij de N.B.B. | Uitgeleend geld op zeer korte termijn | Certificaten van het Rentenfonds | Opgenomen geld op zeer korte termijn | Debetsaldo bij de N.B.B. | | | | |
| | Genoteerde waarden | Schatkist- certificaten tranche B | Andere schatkist- certificaten | | | | | | nominale waarde | | | |
| | | | | | | | | | | | | |
| 1966 | 6,4 | 3,3 | ... | ... | ... | 4,5 | 1,6 | 0,3 | | | | |
| 1967 | 5,9 | 3,6 | ... | ... | 0,1 | 6,3 | ... | ... | | | | |
| 1968 | 8,0 | 5,1 | ... | ... | 0,4 | 8,9 | 1,3 | ... | | | | |
| 1969 | 7,8 | 4,7 | ... | ... | ... | 8,4 | 0,6 | ... | | | | |
| 1970 | 6,9 | 4,2 | ... | ... | 1,1 | 8,7 | ... | ... | | | | |
| 1971 | 9,1 | 6,7 | ... | ... | ... | 9,5 | 2,9 | ... | | | | |
| 1972 September | 12,9 | ... | ... | ... | 1,6 | 10,8 | ... | ... | | | | |
| December | 15,2 | 8,3 | ... | ... | 2,5 | 10,9 | 9,0 | 2,5 | | | | |
| 1973 Maart | 15,7 | 8,7 | ... | ... | 0,9 | 21,6 | ... | ... | | | | |
| Juni | 13,8 | 9,1 | ... | ... | 2,5 | 17,0 | 1,9 | 2,5 | | | | |
| September | 15,4 | 0,9 | ... | ... | ... | 11,2 | 1,2 | ... | | | | |
| December | 15,7 | 9,1 | ... | ... | ... | 12,7 | 8,0 | ... | | | | |
| 1974 Januari | 15,9 | 9,1 | ... | ... | ... | 11,5 | 4,1 | 4,9 | | | | |
| Februari | 16,1 | 9,1 | ... | ... | ... | 12,0 | 5,2 | 3,7 | | | | |
| Maart | 15,8 | 9,1 | ... | ... | ... | 11,7 | 4,4 | 4,4 | | | | |
| April | 16,2 | 9,1 | ... | ... | ... | 12,1 | 0,2 | 8,4 | | | | |
| Mei | 15,9 | 9,1 | 14,3 | ... | ... | 9,5 | 7,3 | 17,9 | | | | |
| Juni | 15,5 | 9,1 | 7,8 | ... | ... | 7,3 | 3,5 | 17,0 | | | | |
| Juli | 14,7 | 7,2 | ... | ... | ... | 7,0 | 1,2 | 9,5 | | | | |
| Augustus | 15,1 | 9,1 | ... | ... | ... | 11,7 | 1,2 | 6,6 | | | | |
| September | 14,7 | 9,1 | ... | ... | ... | 14,7 | 1,2 | 3,7 | | | | |
| Oktober | 13,0 | 4,2 | ... | ... | 9,4 | 22,3 | ... | ... | | | | |
| November | 12,5 | 0,2 | ... | ... | 13,3 | 21,4 | ... | ... | | | | |
| December | 12,2 | 9,1 | ... | ... | 0,7 | 18,1 | ... | ... | | | | |

XIV - 5. — ALGEMENE SPAAR- EN LIJFRENTEKAS

5a. — Beweging van de inlagen

Alleen de spaarboekjes van particulieren

(Miljarden franken)



| Periode | Inlagen | | | | P.M. Spaarbonds |
|------------------------------|------------------|--------------------|--|--|---|
| | Inlagen 1 (1) | Opvragingen (2) | Overschot of tekort (3) = (1) - (2) | Saldi van de inlagen einde periode 2 (4) | Bedrag in omloop einde periode (5) |
| 1967 | 45,4 | 38,3 | 7,1 | 131,1 | — |
| 1968 | 51,0 | 43,8 | 7,2 | 142,3 | 1,7 |
| 1969 | 60,5 | 57,0 | 3,5 | 150,4 | 3,6 |
| 1970 | 73,7 | 70,7 | 3,0 | 158,7 | 7,2 |
| 1971 | 91,9 | 78,1 | 13,8 | 178,2 | 12,3 |
| 1972 | 120,4 | 101,6 | 18,8 | 202,9 | 14,6 |
| 1973 | 152,9 | 137,5 | 15,4 | 225,4 | 20,1 |
| 1974 | 196,1 | 183,0 | 13,1 | 248,5 | 29,8 |
| 1973 1 ^o kwartaal | 35,5 | 31,8 | 3,7 | 206,6 | 16,1 |
| 2 ^o kwartaal | 38,0 | 34,6 | 3,4 | 210,0 | 16,7 |
| 3 ^o kwartaal | 35,5 | 33,0 | 2,5 | 212,5 | 18,1 |
| 4 ^o kwartaal | 43,9 | 38,1 | 5,8 | 225,4 | 20,1 |
| 1974 1 ^o kwartaal | 43,0 | 42,6 | 0,4 | 225,8 | 23,1 |
| 2 ^o kwartaal | 48,7 | 46,0 | 2,7 | 228,5 | 24,9 |
| 3 ^o kwartaal | 46,6 | 45,4 | 1,2 | 229,7 | 26,2 |
| 4 ^o kwartaal | 57,8 | 49,0 | 8,8 | 248,5 | 29,8 |
| 1975 1 ^o kwartaal | 53,8 | 50,1 | 3,7 | 252,3 | 35,4 |
| 1974 Maart | 14,1 | 14,4 | — 0,3 | 225,8 | 23,1 |
| April | 14,8 | 14,4 | 0,4 | 226,2 | 23,6 |
| Mei | 17,5 | 16,4 | 1,1 | 227,3 | 23,2 |
| Juni | 16,4 | 15,2 | 1,2 | 228,5 | 24,9 |
| Juli | 17,3 | 16,1 | 1,2 | 229,7 | 26,3 |
| Augustus | 14,5 | 13,6 | 0,9 | 230,6 | 26,7 |
| September | 14,8 | 15,7 | — 0,9 | 229,7 | 26,2 |
| Oktober | 25,3 | 18,4 | 6,9 | 236,6 | 28,0 |
| November | 15,0 | 15,4 | — 0,4 | 236,2 | 29,0 |
| December | 17,5 | 15,2 | 2,3 | 248,5 | 29,8 |
| 1975 Januari | 19,1 | 16,5 | 2,6 | 251,2 | 31,3 |
| Februari | 17,2 | 16,7 | 0,5 | 251,7 | 33,1 |
| Maart | 17,5 | 16,9 | 0,6 | 252,3 | 35,4 |

¹ Inclusief de vervallen intresten op spaarboekjes voor deposito's op korte termijn.

² Deze inlagen bevatten de gekapitaliseerde intresten van het boekjaar. Voor het jaar 1974 bedragen de gekapitaliseerde intresten 10,0 miljard fr.

XIV - 5. — ALGEMENE SPAAR- EN LIJFRENTEKAS
5b. — Voornaamste posten uit de balansen van de Spaarkas
(Miljarden franken)

Bron : ASLK.

| | 1965 31 dec. | 1966 31 dec. | 1967 31 dec. | 1968 31 dec. | 1969 31 dec. | 1970 31 dec. | 1971 31 dec. | 1972 31 dec. | 1973 31 dec. |
|---|-----------------|-----------------|-----------------|-----------------|-----------------|-----------------|-----------------|-----------------|-----------------|
| ACTIVA | | | | | | | | | |
| Beschikbaar ¹ | 0,3 | 1,2 | 0,5 | 2,3 | 0,7 | 0,8 | 1,2 | 1,8 | 3,0 |
| Voorlopige beleggingen : | | | | | | | | | |
| Wissels op België | 24,7 | 26,5 | 29,9 | 33,0 | 37,9 | 39,7 | 41,3 | 42,8 | 48,4 |
| Voorschotten aan de nijverheid | 12,2 | 16,4 | 17,8 | 18,0 | 16,1 | 15,2 | 13,9 | 11,9 | 11,3 |
| Landbouwkrediet | ... | 0,1 | 0,2 | 0,5 | 0,4 | ... | ... | ... | ... |
| Exportkrediet | 1,0 | 1,1 | 1,5 | 1,5 | 1,9 | 2,7 | 2,1 | 2,9 | 3,6 |
| Beleningen | ... | ... | ... | ... | ... | ... | ... | ... | ... |
| Persoonlijke leningen | — | — | — | 0,1 | 0,4 | 0,4 | 0,3 | 0,6 | 1,1 |
| Bankaccepten | 3,9 | 3,8 | 4,1 | 9,7 | 4,0 | 5,5 | 9,5 | 5,5 | 1,9 |
| Schatkist- en Rentenfonds-certificaten | 4,8 | 4,9 | 11,2 | 10,0 | 10,4 | 15,8 | 22,3 | 19,1 | 16,5 |
| Daggeldleningen | 0,5 | ... | 1,4 | ... | 1,9 | 1,6 | 1,9 | 2,2 | 2,2 |
| Totaal ... | 47,0 | 52,8 | 66,1 | 72,8 | 73,0 | 80,9 | 91,3 | 85,0 | 85,0 |
| Definitieve beleggingen ² : | | | | | | | | | |
| Directe staatsschuld | 21,4 | 20,6 | 19,5 | 19,7 | 20,9 | 20,4 | 24,5 | 31,2 | 37,5 |
| Indirecte staatsschuld en effecten met staatswaarborg | 20,8 | 21,7 | 22,8 | 24,5 | 27,0 | 27,3 | 33,3 | 39,3 | 40,0 |
| Obligaties van het Gemeentekrediet, van provincies en gemeenten | 1,9 | 2,3 | 2,4 | 2,7 | 3,3 | 3,2 | 5,8 | 7,3 | 8,9 |
| Obligaties van Belgische vennootschappen en diversen | 0,8 | 1,2 | 1,1 | 1,0 | 1,1 | 1,5 | 1,6 | 5,4 | 6,0 |
| Voorschotten aan de Staat voortvloeiende uit de betaling van de bijkomende ver- goeding aan de politieke gevangenen, voorschotten aan het Nationale Werk voor Oorlogsinvaliden en diverse voor- schotten | 0,7 | 0,8 | 1,0 | 1,1 | 1,2 | 1,2 | 1,1 | 1,0 | 1,1 |
| Hypothecaire leningen | 6,5 | 7,0 | 7,6 | 8,6 | 10,2 | 11,6 | 13,9 | 20,3 | 29,2 |
| Landbouwkrediet | 4,7 | 5,2 | 5,6 | 6,0 | 6,4 | 6,5 | 6,3 | 6,4 | 6,8 |
| Voorschotten aan de N.M.H., aan de er- kende vennootschappen en aan de ge- meenten bestemd voor de bouw van volkswoningen | 25,8 | 26,7 | 27,5 | 29,0 | 30,6 | 31,7 | 32,3 | 34,4 | 36,4 |
| Kredietopeningen (industriële, landbouw- en beroepskrediet en kredieten aan uni- versiteiten) | — | — | — | 1,5 | 6,6 | 10,9 | 15,7 | 20,4 | 24,9 |
| Totaal ... | 82,6 | 85,5 | 87,5 | 94,1 | 107,3 | 114,3 | 134,5 | 165,7 | 190,8 |
| Vervallen inkomsten uit beleggingen en pro- rata van interesten | 2,9 | 3,1 | 3,3 | 3,6 | 4,1 | 4,4 | 5,2 | 5,8 | 7,9 |
| Vervallen effecten van de portefeuille | 3,0 | 3,9 | 4,1 | 5,3 | 5,8 | 7,0 | 7,0 | 11,1 | 13,0 |
| Monetaire reserve bij de N.B.B. | — | — | — | — | — | — | — | 1,8 | 5,1 |
| Diversen | 0,9 | 0,3 | 1,3 | 2,1 | 3,4 | 4,6 | 6,7 | 11,0 | 15,1 |
| Totaal der activa ... | 136,7 | 146,8 | 162,8 | 180,2 | 194,3 | 212,0 | 245,9 | 282,2 | 319,9 |
| PASSIVA | | | | | | | | | |
| <i>Opvraagbaar :</i> | | | | | | | | | |
| Inlagen op spaarboekjes en spaarbons ³ : | | | | | | | | | |
| Particulieren | 112,2 | 120,3 | 131,2 | 144,1 | 154,0 | 165,8 | 190,4 | 217,5 | 245,6 |
| Openbare en andere instellingen | 5,5 | 5,6 | 6,9 | 8,4 | 9,9 | 11,5 | 17,8 | 24,0 | 27,0 |
| Totaal ... | 117,7 | 125,9 | 138,1 | 152,5 | 163,9 | 177,3 | 208,2 | 241,5 | 272,6 |
| Inlagen op rekeningen-courant ³ | 5,6 | 6,0 | 7,3 | 8,7 | 9,4 | 11,9 | 12,6 | 11,1 | 10,0 |
| Ontwikkelingsfonds der Vrije Universiteiten . | — | — | — | — | — | — | 0,8 | 1,6 | 3,6 |
| <i>Niet-opvraagbaar ² :</i> | | | | | | | | | |
| Dotatiefonds, fonds voor diverse voorziene uitgaven, reservefonds en provisies | 11,5 | 13,7 | 14,9 | 16,2 | 17,5 | 18,0 | 18,6 | 20,1 | 21,5 |
| Diversen | 1,9 | 1,2 | 2,5 | 2,8 | 3,5 | 4,8 | 5,7 | 7,9 | 12,2 |
| Totaal der passiva ... | 136,7 | 146,8 | 162,8 | 180,2 | 194,3 | 212,0 | 245,9 | 282,2 | 319,9 |

¹ Deze post omvat hoofdzakelijk de kasmiddelen en de rekeningtegoeden bij de N.B.B. en het B.P.C.

² Vanaf 1966 werden de bedragen van de effectenportefeuille vermeerderd met het bedrag van de aflossingen overgedragen naar het « Reservefonds voor depreciatie van de portefeuille ». Deze aflossingen bereiken fr. 0,9

miljard. Zij werden eveneens bij het bedrag van het « niet-opvraagbaar » gevoegd.

³ Inclusief de gekapitaliseerde rente en, in 1965, de verdeling van een gedeelte van het reservefonds van de ASLK.

XIV - 5. — ALGEMENE SPAAR- EN LIJFRENTEKAS
5c. — Voornaamste posten uit de balansen van de Lijfrentekassen
(Miljarden franken)

Bron : ASLK.

| | 1965 31 dec. | 1966 31 dec. | 1967 31 dec. | 1968 31 dec. | 1969 31 dec. | 1970 31 dec. | 1971 31 dec. | 1972 31 dec. | 1973 31 dec. |
|--|-----------------|-----------------|-----------------|------------------|-----------------|-----------------|---------------------|-----------------|-----------------|
| ACTIVA | | | | | | | | | |
| Definitieve beleggingen : | | | | | | | | | |
| Directe Belgische staatsfondsen | 7,3 | 7,6 | 7,6 | 7,5 | 8,1 | 7,7 | 7,9 | 9,6 | 8,5 |
| Indirecte Belgische staatsfondsen en door de Staat gewaarborgde effecten | 15,6 | 16,1 | 17,3 | 14,0 | 13,6 | 13,9 | 13,9 | 12,4 | 13,7 |
| Obligaties van het Gemeentekrediet, van provincies, steden en gemeenten | 1,1 | 1,1 | 1,0 | 1,0 | 1,0 | 0,9 | 0,9 | 0,8 | 0,6 |
| Obligaties van Belgische vennootschappen en diversen | 0,8 | 0,7 | 0,7 | 0,6 | 0,5 | 0,6 | 0,5 | 0,5 | 0,4 |
| Hypothecaire leningen | 0,1 | 0,1 | 0,1 | 0,1 | 0,1 | 0,1 | ... | ... | ... |
| Voorschotten aan de openbare kas van lening, diversen | 0,1 | 0,1 | 0,1 | 0,2 | 0,2 | ... | ... | ... | ... |
| Totaal ... | 25,0 | 25,7 | 26,8 | 23,4 | 23,5 | 23,2 | 23,2 | 23,3 | 23,2 |
| PASSIVA | | | | | | | | | |
| Rentenfonds ¹ | 13,9 | 14,0 | 14,0 | 14,1 | 14,0 | 13,9 | } 23,3 ⁴ | 23,2 | 23,1 |
| Wiskundige reserves ² | 12,8 | 13,8 | 14,4 | 9,8 ³ | 9,8 | 10,3 | | | |
| Reservefonds | — | — | — | — | — | — | 0,9 | 1,0 | 1,0 |
| Totaal ... | 26,7 | 27,8 | 28,4 | 23,9 | 23,8 | 24,2 | 24,2 | 24,2 | 24,1 |

¹ Het Rentenfonds omvat de reserves betreffende de uit de « Algemene Wet » voortvloeiende renten. Deze reserves omvatten de wiskundige reserves, de veiligheids- en de beheersreserves evenals de provisie, maar niet de reserves betreffende de renten gevestigd krachtens de wet van 10 maart 1865. Deze reserves komen voor in de balansen van de Levensverzekeringkas, onder de rubriek « Wiskundige reserves en provisies ».

² De zuiver wiskundige reserves werden verhoogd met een bepaald bedrag voor dekking van de kosten van uitkering der renten en van beheer en voor de vorming van een veiligheidsmarge.

³ In 1968 werden de reserves van het beheer « Pensioen van de Zelfstandigen » (4,8 miljard frank) afgestaan aan de Rijksdienst voor de sociale verzekeringen der zelfstandigen.

⁴ Vanaf 1971 wordt het onderscheid tussen « Rentenfonds » en « Wiskundige reserves » niet meer gegeven.

XIV - 5. — ALGEMENE SPAAR- EN LIJFRENTEKAS
5d. — Voornaamste posten uit de balansen van de Levensverzekeringkas
(Miljarden franken)

Bron : ASLK.

| | 1965 31 dec. | 1966 31 dec. | 1967 31 dec. | 1968 31 dec. | 1969 31 dec. | 1970 31 dec. | 1971 31 dec. | 1972 31 dec. | 1973 31 dec. |
|---|-----------------|-----------------|-----------------|-----------------|-----------------|-----------------|-----------------|-----------------|-----------------|
| ACTIVA | | | | | | | | | |
| Definitieve beleggingen : | | | | | | | | | |
| Directe Belgische staatsfondsen | 2,7 | 2,7 | 2,8 | 2,7 | 2,7 | 3,1 | 2,8 | 3,9 | 4,0 |
| Indirecte Belgische staatsfondsen en door de Staat gewaarborgde effecten | 5,2 | 5,8 | 6,5 | 7,4 | 8,2 | 8,4 | 7,9 | 7,4 | 7,3 |
| Obligaties van het Gemeentekrediet, van provincies, steden en gemeenten | 0,1 | 0,1 | 0,1 | 0,1 | 0,1 | 0,1 | 0,1 | ... | ... |
| Obligaties van Belgische vennootschappen | 0,4 | 0,3 | 0,3 | 0,3 | 0,2 | 0,2 | 0,2 | 0,2 | 0,1 |
| Hypothecaire leningen | ... | ... | ... | ... | ... | ... | 0,4 | 1,0 | 1,9 |
| Volkwoningen : Voorschotten aan erkende vennootschappen en aan de Nationale Maatschappij voor Huisvesting | 0,3 | 0,3 | 0,3 | 0,4 | 0,4 | 0,5 | 1,8 | 2,0 | 2,1 |
| Totaal ... | 8,7 | 9,2 | 10,0 | 10,9 | 11,6 | 12,3 | 13,2 | 14,5 | 15,4 |
| PASSIVA | | | | | | | | | |
| Wiskundige reserves en provisies ¹ | 6,5 | 6,6 | 6,7 | 7,1 | 7,6 | 7,9 | 8,2 | 8,9 | 10,1 |
| Reserve- en repartitiefonds | 2,4 | 3,1 | 3,3 | 3,6 | 4,0 | 4,3 | 4,7 | 5,2 | 5,5 |
| Totaal ... | 8,9 | 9,7 | 10,0 | 10,7 | 11,6 | 12,2 | 12,9 | 14,1 | 15,6 |

¹ Inclusief de reserves betreffende de krachtens de wet van 16 maart 1865 gevestigde renten.

XIV - 6. — NATIONALE MAATSCHAPPIJ VOOR KREDIET AAN DE NIJVERHEID

Voornaamste balansposten per 31 december

(Miljarden franken)

Bron : Jaarverslagen van de N.M.K.N.

| | 1965 | 1966 | 1967 | 1968 | 1969 | 1970 | 1971 | 1972 | 1973 |
|---|------|------|------|-------|-------|-------|-------|-------|-------|
| ACTIVA | | | | | | | | | |
| Uitstaande kredieten : | | | | | | | | | |
| Investeringskredieten op lange en halflange termijn : | | | | | | | | | |
| 1° door de Staat gewaarborgd | 12,6 | 16,5 | 22,2 | 24,2 | 26,7 | 28,4 | 30,3 | 30,8 | 33,5 |
| 2° door banken en financiële instellingen gewaarborgd | 11,1 | 13,6 | 14,6 | 18,0 | 23,4 | 29,2 | 33,4 | 33,5 | 37,8 |
| 3° waarvan het risico door de Instelling gedragen wordt | 25,5 | 31,4 | 34,9 | 41,5 | 44,8 | 49,1 | 53,3 | 54,0 | 55,5 |
| Herstelkredieten (oorlogs- en waterschade) | 1,2 | 1,2 | 1,1 | 1,0 | 0,9 | 1,0 | 0,9 | 0,7 | 0,6 |
| Warrantkredieten (steenkolennijnen) door de Staat gewaarborgd | 0,3 | 0,5 | 0,3 | 0,1 | ... | — | — | — | — |
| Handelskredieten | 1,0 | 0,9 | 0,9 | 1,3 | 1,8 | 1,5 | 1,3 | 2,0 | 2,4 |
| Exportkredieten betaalbaar op halflange en op lange termijn | 1,5 | 1,5 | 2,1 | 2,1 | 2,7 | 3,8 | 3,1 | 4,5 | 5,7 |
| Kredieten beheerd voor rekening van de Staat ¹ | 3,1 | 3,3 | 4,0 | 5,0 | 5,7 | 5,9 | 6,2 | 6,3 | 6,8 |
| Diverse beleggingen op korte termijn..... | 11,3 | 6,4 | 8,0 | 9,2 | 13,9 | 18,7 | 19,6 | 19,7 | 16,8 |
| Diversen | 4,6 | 5,3 | 5,0 | 3,0 | 3,0 | 3,8 | 4,8 | 6,4 | 7,9 |
| Totaal ... | 72,2 | 80,6 | 93,1 | 105,4 | 122,9 | 141,4 | 152,9 | 157,9 | 167,0 |

PASSIVA

| | | | | | | | | | |
|---|------|------|------|-------|-------|-------|-------|-------|-------|
| Obligaties | 45,6 | 49,7 | 57,4 | 65,6 | 75,6 | 87,1 | 98,5 | 100,5 | 105,4 |
| Kasbons | 9,3 | 9,0 | 9,1 | 12,1 | 15,3 | 19,2 | 18,7 | 20,3 | 21,5 |
| Deposito's en diverse leningen (o.m. in vreemde valuta's) | 5,9 | 8,0 | 8,8 | 9,3 | 11,7 | 13,0 | 12,9 | 13,3 | 17,0 |
| Belgische Staat : | | | | | | | | | |
| Marshall-hulpfonds | 1,3 | 1,3 | 1,3 | 1,3 | 1,2 | 1,2 | 1,2 | 1,1 | 1,1 |
| Fonds voor het uitreden en het aanbouwen van zeeschepen | 1,7 | 2,0 | 2,5 | 3,3 | 3,6 | 4,0 | 4,4 | 4,6 | 5,2 |
| Diversen | 8,4 | 10,6 | 14,0 | 13,8 | 15,5 | 16,9 | 17,2 | 18,1 | 16,8 |
| Totaal ... | 72,2 | 80,6 | 93,1 | 105,4 | 122,9 | 141,4 | 152,9 | 157,9 | 167,0 |

¹ Het betreft hulpverlening aan ondernemingen in moeilijkheden, kredieten hoofdzakelijk gefinancierd door het Marshall-hulpfonds en het Fonds voor het uitreden en het aanbouwen van zeeschepen, en, in de tweede plaats, door

het Fonds voor Hulpverlening aan de Steenkolen nijverheid en het Fonds voor Hulpverlening aan de Belgische uit Afrika teruggekeerde ex-kolonisten.

XIV - 7. — ALGEMENE STAAT DER PRIVATE SPAARKASSEN

(Miljarden franken)

Activa

Bron : G.B.K.S.

| Posten | 1971 31 dec. | 1972 31 dec. | 1973 31 dec. | 1974 31 dec. | 1974 31 maart | 1975 31 maart | 1974 30 april | 1975 30 april |
|--|-----------------|-----------------|-----------------|-----------------|------------------|------------------|------------------|------------------|
| I. Beschikbaar en realiseerbaar : | | | | | | | | |
| 1. Kas, N.B.B., Postrekeningen | 0,5 | 2,0 | 4,3 | 3,0 | 3,9 | 1,9 | 2,5 | 1,9 |
| 2. Daggeldleningen | 0,7 | 0,2 | 0,4 | 0,4 | 0,3 | 0,3 | 0,4 | 0,4 |
| 3. Tegoeden bij financiële instellingen | 5,6 | 6,4 | 7,8 | 7,7 | 8,2 | 10,9 | 9,9 | 9,9 |
| 4. Schuldvorderingen op korte termijn | 1,1 | 1,2 | 1,6 | 1,7 | 1,6 | 1,6 | 1,6 | 1,7 |
| 5. Discontoportefeuille handelspapier en facturen . | 1,9 | 1,3 | 1,4 | 3,5 | 1,3 | 1,8 | 1,4 | 1,8 |
| 6. Voorschotten, kredietopeningen en leningen zonder hypothecaire waarborg | 8,2 | 9,3 | 12,1 | 16,3 | 12,9 | 16,6 | 13,3 | 17,0 |
| 7. Effectenportefeuille en participaties | 63,8 | 82,8 | 93,1 | 103,0 | 95,4 | 111,8 | 95,1 | 115,5 |
| a) Schatkistcertificaten en certificaten van het Rentenfonds met een looptijd van ten hoogste 1 jaar | (0,8) | (0,9) | (0,8) | (1,8) | (0,5) | (1,3) | (0,4) | (1,0) |
| b) Belgische Staatsfondsen en gelijkgestelde waarden : | | | | | | | | |
| 1. Directe en indirecte schuld van de Bel- gische Staat | (24,2) | (31,0) | (34,0) | (37,2) | (35,6) | (39,7) | (35,4) | (43,0) |
| 2. Gewaarborgde schuld en andere gelijk- gestelde waarden | (32,4) | (40,9) | (47,1) | (51,3) | (47,8) | (57,8) | (47,8) | (57,7) |
| c) Obligaties van Belgische vennootschappen . | (3,6) | (6,6) | (7,4) | (8,0) | (7,5) | (8,0) | (7,5) | (8,8) |
| d) Aandelen van Belgische vennootschappen . | (1,2) | (1,4) | (1,6) | (2,4) | (1,9) | (2,7) | (1,9) | (2,7) |
| e) Andere effecten en participaties | (1,6) | (2,0) | (2,2) | (2,3) | (2,1) | (2,3) | (2,1) | (2,3) |
| 8. Hypothecaire leningen en kredietopeningen ... | 83,5 | 93,6 | 109,8 | 126,4 | 114,4 | 129,2 | 115,9 | 129,9 |
| 9. Aandeelhouders of leden-vennoten | 1,1 | 1,4 | 1,6 | 1,9 | 1,6 | 2,1 | 1,6 | 2,2 |
| 10. Diverse debiteuren | 1,5 | 1,6 | 1,8 | 2,0 | 1,8 | 2,3 | 1,3 | 1,8 |
| vorderingen op hypothecaire ontleners ter incasso | (0,9) | (0,9) | (1,0) | (0,9) | (1,1) | (1,0) | (0,7) | (0,6) |
| vorderingen op niet-hypothecaire ontleners ter incasso | (0,1) | (0,1) | (0,1) | (0,2) | (0,1) | (0,3) | (...) | (0,1) |
| andere | (0,5) | (0,6) | (0,7) | (0,9) | (0,6) | (1,0) | (0,6) | (1,1) |
| 11. Diversen | 1,1 | 1,1 | 1,1 | 1,0 | 1,0 | 1,0 | 1,1 | 1,0 |
| II. Vastliggend : | | | | | | | | |
| 1. Inrichtingskosten en immateriële vastgelegde middelen | 0,1 | ... | ... | 0,1 | ... | 0,1 | ... | 0,1 |
| 2. Gebouwen en gronden | 2,2 | 2,5 | 3,2 | 3,6 | 3,4 | 3,8 | 3,4 | 3,8 |
| 3. Materieel en meubilair | 0,1 | 0,2 | 0,3 | 0,4 | 0,3 | 0,4 | 0,3 | 0,4 |
| III. Overgangsrekeningen ¹ | 2,9 | 4,3 | 5,2 | 6,4 | 2,8 | 4,8 | 2,7 | 5,4 |
| Totaal der activa ... | 174,3 | 207,9 | 243,7 | 277,4 | 248,9 | 288,6 | 250,5 | 292,8 |

¹ Inclusief de resultatenrekeningen.

XIV - 7. — ALGEMENE STAAT DER PRIVATE SPAARKASSEN

(Miljarden franken)

Passiva

Bron · C.B.K.S.

| Posten | 1971 31 dec. | 1972 31 dec. | 1973 31 dec. | 1974 31 dec. | 1974 31 maart | 1975 31 maart | 1974 30 april | 1975 30 april |
|---|-----------------|-----------------|-----------------|-----------------|------------------|------------------|------------------|------------------|
| I. Spaarfondsen : | | | | | | | | |
| Deposito's op minder dan 2 jaar | 89,1 | 113,2 | 136,7 | 155,6 | 138,4 | 159,4 | 139,3 | 161,0 |
| Deposito's op 2 jaar en meer | 25,2 | 27,9 | 30,3 | 31,8 | 30,6 | 32,7 | 30,6 | 32,9 |
| Effecten aan toonder | 41,8 | 46,0 | 53,5 | 64,4 | 57,2 | 68,6 | 57,8 | 69,9 |
| | 156,1 | 187,1 | 220,5 | 251,8 | 226,2 | 260,7 | 227,7 | 263,8 |
| II. Technische reserves | 1,0 | 1,0 | 1,1 | 1,1 | 1,1 | 1,1 | 1,1 | 1,2 |
| III. Reconstitutiefondsen | 2,0 | 2,1 | 2,3 | 2,5 | 2,4 | 2,6 | 2,4 | 2,6 |
| IV. Andere opvraagbare passiva : | | | | | | | | |
| 1. Schuldeisers gedekt door zakelijke zekerheden | 0,3 | 0,3 | 0,3 | 0,4 | 0,1 | 0,1 | 0,1 | 0,1 |
| 2. Leningen : | | | | | | | | |
| daggelden | ... | ... | ... | ... | ... | 0,1 | 0,1 | 0,4 |
| van financiële instellingen | 0,1 | 0,1 | 0,1 | 0,1 | 0,1 | 0,3 | ... | 0,1 |
| andere leningen | ... | ... | ... | ... | ... | ... | ... | ... |
| 3. Mobilisering van kredieten bedoeld in rubr. I.8 van het actief | 0,4 | 0,4 | 0,5 | 0,5 | 0,5 | 0,4 | 0,5 | 0,4 |
| 4. Andere verbintenissen op korte termijn | 0,4 | 0,5 | 0,6 | 0,5 | 0,4 | 0,4 | 0,3 | 0,3 |
| 5. Diverse crediteuren | 0,9 | 1,1 | 1,0 | 1,1 | 1,1 | 1,1 | 0,8 | 1,6 |
| 6. Voorzieningen voor lasten | 0,3 | 0,5 | 0,6 | 0,5 | 0,5 | 0,5 | 0,5 | 0,6 |
| 7. Diversen | 1,1 | 1,2 | 1,0 | 1,0 | 1,0 | 1,0 | 1,0 | 1,0 |
| | 3,5 | 4,1 | 4,1 | 4,1 | 3,7 | 3,9 | 3,3 | 4,5 |
| V. Eigen middelen : | | | | | | | | |
| 1. Kapitaal | 4,1 | 5,0 | 5,2 | 5,6 | 5,2 | 6,0 | 5,3 | 6,0 |
| 2. Wettelijke reserve | 0,3 | 0,4 | 0,5 | 0,5 | 0,5 | 0,5 | 0,5 | 0,5 |
| 3. Andere reserves | 4,1 | 4,4 | 5,5 | 6,2 | 5,7 | 6,4 | 5,8 | 6,5 |
| | 8,5 | 9,8 | 11,2 | 12,3 | 11,4 | 12,9 | 11,6 | 13,0 |
| VI. Voorzieningen voor waardevermindering | 0,2 | 0,3 | 0,4 | 0,4 | 0,4 | 0,4 | 0,4 | 0,4 |
| VII. Overgangsrekeningen ¹ | 3,0 | 3,5 | 4,1 | 5,2 | 3,7 | 7,0 | 4,0 | 7,3 |
| Totaal der passiva ... | 174,3 | 207,9 | 243,7 | 277,4 | 248,9 | 288,6 | 250,5 | 292,8 |

¹ Inclusief de resultatenrekeningen.

XIV - 8. — GEMEENTEKREDIET VAN BELGIË

(Miljarden franken)

Bron : Gemeentekrediet van België.

| Periode | Financiering van de investeringsuitgaven van de gewestelijke en plaatselijke overheid en van de instellingen van de provinciale en gemeentelijke sectoren | | | | | | | | | | Verrichtingen in rekening-courant van de gewestelijke en plaatselijke overheid en van de instellingen van de provinciale en gemeentelijke sectoren (gewone uitgaven) | | | | |
|------------------------------|---|---|-----|--|---------------------------------------|------------------------------------|---|--|--------|-------|--|--|---|-----------------------------|--|
| | Rekeningen « Toelagen en leningsgelden » | | | | | | | | | | Schuld op korte, halflange en lange termijn tegenover het Gemeentekrediet van België (aan het einde van de periode) | Kredietverplichtingen van het Gemeentekrediet van België | Gemiddelde van de gezamenlijke dagelijkse saldi | | Totaal van de over het debet van die rekeningen uitgevoerde betalingen |
| | Saldo beschikbaar bij de aanvang van de periode | Stortingen | | | Opravingen | | | Saldo beschikbaar aan het einde van de periode | Credit | Debet | | | | | |
| | | Leningen ter beschikking gesteld van de kredietnemers | | Kapitaal-toelagen gestort door de Staat en de provincies en andere ontvangsten | Totaal (2) + (3) + (4) = (5) | Voor de terugbetaling van leningen | Voor betaling van buitengewone uitgaven | | | | | | Totaal (6) + (7) = (8) | (1) + (5) - (8) = (9) | |
| (1) | Leningen waarvan de lasten door de kredietnemers gedragen worden | Leningen waarvan de lasten door de Staat aan de kredietnemers worden terugbetaald | (3) | | | | | (4) | (6) | (7) | (8) | (10) | | | (11) |
| 1967 | 4,4 | 10,1 | 2,4 | 2,0 | 14,5 | 0,3 | 12,8 | 13,1 | 5,8 | 87,1 | 8,9 | 2,4 | 4,5 | 54,0 | |
| 1968 | 5,8 | 13,1 | 2,7 | 3,0 | 18,8 | 0,4 | 16,6 | 17,0 | 7,6 | 98,4 | 10,2 | 3,5 | 4,0 | 63,5 | |
| 1969 | 7,6 | 15,9 | 3,0 | 5,0 | 23,9 | 0,8 | 21,9 | 22,7 | 8,8 | 111,7 | 10,0 | 4,0 | 5,5 | 80,8 | |
| 1970 | 8,7 | 19,8 | 3,0 | 4,0 | 26,8 | 0,5 | 25,1 | 25,6 | 9,9 | 127,2 | 10,3 | 4,7 | 6,5 | 99,7 | |
| 1971 | 10,0 | 18,9 | 3,3 | 5,7 | 27,9 | 0,8 | 26,8 | 27,6 | 10,3 | 140,2 | 15,3 | 5,1 | 7,3 | 108,5 | |
| 1972 | 10,3 | 22,1 | 3,5 | 6,2 | 31,8 | 0,7 | 30,3 | 31,0 | 11,1 | 157,3 | 15,2 | 5,9 | 8,7 | 106,8 | |
| 1973 | 11,1 | 25,9 | 3,7 | 6,7 | 36,3 | 0,8 | 33,5 | 34,3 | 13,1 | 178,6 | 20,5 | 5,9 | 12,0 | 125,2 | |
| 1974 | 13,1 | 31,5 | 4,7 | 9,3 | 45,5 | 0,9 | 42,2 | 43,1 | 15,5 | 204,4 | 18,0 | 7,6 | 17,5 | 152,1 | |
| 1972 4 ^e kwartaal | 11,5 | 5,7 | 1,0 | 1,8 | 8,5 | 0,3 | 8,6 | 8,9 | 11,1 | 157,3 | 15,2 | 7,1 | 8,9 | 25,4 | |
| 1973 1 ^e kwartaal | 11,1 | 5,7 | 1,1 | 1,8 | 8,6 | 0,2 | 8,3 | 8,5 | 11,2 | 161,3 | 18,2 | 6,8 | 9,7 | 36,1 | |
| 2 ^e kwartaal | 11,2 | 5,5 | 0,7 | 1,4 | 7,6 | 0,2 | 7,4 | 7,6 | 11,2 | 166,3 | 21,3 | 5,7 | 11,1 | 26,2 | |
| 3 ^e kwartaal | 11,2 | 7,1 | 0,8 | 1,8 | 9,7 | 0,1 | 8,3 | 8,4 | 12,5 | 172,3 | 20,2 | 5,0 | 13,4 | 29,5 | |
| 4 ^e kwartaal | 12,5 | 7,6 | 1,1 | 1,7 | 10,4 | 0,3 | 9,5 | 9,8 | 13,1 | 178,6 | 20,5 | 6,2 | 13,6 | 33,4 | |
| 1974 1 ^e kwartaal | 13,1 | 7,0 | 1,1 | 2,2 | 10,3 | 0,3 | 8,8 | 9,1 | 14,3 | 183,2 | 23,0 | 8,4 | 13,6 | 42,6 | |
| 2 ^e kwartaal | 14,3 | 8,1 | 1,0 | 2,1 | 11,2 | 0,3 | 9,8 | 10,1 | 15,4 | 190,2 | 23,1 | 8,7 | 15,1 | 34,2 | |
| 3 ^e kwartaal | 15,4 | 8,1 | 1,4 | 2,1 | 11,6 | ... | 11,3 | 11,3 | 15,7 | 197,4 | 20,3 | 5,9 | 21,4 | 37,4 | |
| 4 ^e kwartaal | 15,7 | 8,3 | 1,2 | 2,9 | 12,4 | 0,3 | 12,3 | 12,6 | 15,5 | 204,4 | 18,0 | 7,4 | 19,7 | 37,9 | |
| 1974 Februari | 14,1 | 2,1 | 0,4 | 0,4 | 2,9 | 0,1 | 2,4 | 2,5 | 14,5 | 181,3 | 22,0 | 9,0 | 12,7 | 11,6 | |
| Maart | 14,5 | 1,8 | 0,3 | 1,0 | 3,1 | 0,1 | 3,2 | 3,3 | 14,3 | 183,2 | 23,0 | 8,2 | 13,6 | 11,5 | |
| April | 14,3 | 2,6 | 0,5 | 0,8 | 3,9 | ... | 3,1 | 3,1 | 15,1 | 184,3 | 23,0 | 8,6 | 14,8 | 12,3 | |
| Mei | 15,1 | 2,6 | 0,3 | 0,5 | 3,4 | 0,1 | 3,3 | 3,4 | 15,1 | 187,3 | 23,7 | 9,1 | 14,5 | 12,3 | |
| Juni | 15,1 | 2,9 | 0,2 | 0,8 | 3,9 | 0,2 | 3,4 | 3,6 | 15,4 | 190,2 | 23,1 | 8,5 | 16,1 | 9,6 | |
| Juli | 15,4 | 3,1 | 0,6 | 0,8 | 4,5 | ... | 4,3 | 4,3 | 15,6 | 191,9 | 21,3 | 6,0 | 20,8 | 19,5 | |
| Augustus | 15,6 | 2,4 | 0,3 | 0,6 | 3,3 | ... | 3,6 | 3,6 | 15,3 | 194,6 | 21,3 | 5,2 | 22,6 | 9,6 | |
| September | 15,3 | 2,6 | 0,5 | 0,7 | 3,8 | ... | 3,4 | 3,4 | 15,7 | 197,4 | 20,3 | 6,5 | 20,8 | 8,3 | |
| Oktober | 15,7 | 3,7 | 0,4 | 1,1 | 5,2 | 0,1 | 5,0 | 5,1 | 15,8 | 199,0 | 18,4 | 6,5 | 20,7 | 13,1 | |
| November | 15,8 | 2,5 | 0,4 | 0,8 | 3,7 | ... | 3,4 | 3,4 | 16,1 | 202,1 | 18,0 | 7,2 | 19,8 | 9,2 | |
| December | 16,1 | 2,1 | 0,4 | 1,0 | 3,5 | 0,2 | 3,9 | 4,1 | 15,5 | 204,4 | 18,0 | 8,6 | 18,7 | 15,6 | |
| 1975 Januari | 15,5 | 2,2 | 0,4 | 1,1 | 3,7 | 0,1 | 3,3 | 3,4 | 15,8 | 204,3 | 18,3 | 8,5 | 23,0 | 26,1 | |
| Februari | 15,8 | 2,5 | 0,4 | 1,0 | 3,8 | 0,1 | 3,6 | 3,7 | 15,9 | 207,0 | 17,9 | 7,0 | 26,1 | 13,1 | |

XIV - 9. — LEVENSVERZEKERINGSMAATSCHAPPIJEN

Voornaamste balansposten

(Miljarden franken)

Belgische maatschappijen

Bron : Ministerie van Economische Zaken, Dienst van de Verzekeringen.

| | 1965 | 1966 | 1967 | 1968 | 1969 | 1970 | 1971 | 1972 | 1973 |
|--|------|------|------|------|------|--------|--------|--------|--------|
| ACTIVA | | | | | | | | | |
| Onroerende goederen | 4,2 | 5,1 | 6,2 | 7,2 | 8,3 | 9,3 | 12,1 | 13,4 | 15,9 |
| Hypothecaire leningen | 15,4 | 16,7 | 18,2 | 19,2 | 21,1 | 22,6 | 25,0 | 26,4 | 30,2 |
| Voorschotten op polissen | 1,6 | 1,9 | 2,1 | 2,2 | 2,5 | 2,7 | 3,0 | 3,1 | 3,3 |
| Effecten : | | | | | | | | | |
| Belgische overheidsfondsen | 6,6 | 7,4 | 7,7 | 8,4 | 8,2 | } 21,6 | } 23,3 | } 24,5 | } 26,7 |
| Effecten van de parastatale kredietinstellingen | 6,0 | 6,3 | 6,9 | 8,1 | 8,2 | | | | |
| Effecten van de overige parastatale instellingen | 1,9 | 2,2 | 2,6 | 2,5 | 2,5 | | | | |
| Effecten van de provincies en gemeenten | 1,5 | 1,6 | 1,9 | 2,3 | 1,9 | | | | |
| Buitenlandse effecten | 2,1 | 2,3 | 2,2 | 3,0 | 3,3 | 3,5 | 3,5 | 3,7 | 4,0 |
| Obligaties van Belg. vennootschappen .. | 10,8 | 11,4 | 11,9 | 12,0 | 13,1 | 14,0 | 14,5 | 15,6 | 17,9 |
| Aandelen van Belg. vennootschappen ... | 3,2 | 3,3 | 3,5 | 4,0 | 4,2 | 5,0 | 4,9 | 6,2 | 6,5 |
| Totaal voor de effecten ... | 32,1 | 34,5 | 36,7 | 40,3 | 41,4 | 44,1 | 46,2 | 50,0 | 55,0 |
| PASSIVA | | | | | | | | | |
| Verstrekte borgtochten | 0,4 | 0,5 | 0,5 | 0,6 | 0,6 | 0,6 | 0,8 | 0,7 | 0,9 |
| Wiskundige reserves ¹ | 54,1 | 59,2 | 64,1 | 69,2 | 74,2 | 80,1 | 87,1 | 94,8 | 104,0 |

Buitenlandse maatschappijen

| | 1965 | 1966 | 1967 | 1968 | 1969 | 1970 | 1971 | 1972 | 1973 |
|--|------|------|------|------|------|-------|-------|-------|-------|
| ACTIVA | | | | | | | | | |
| Onroerende goederen | 2,4 | 2,5 | 2,6 | 2,7 | 2,9 | 3,1 | 3,3 | 3,5 | 3,5 |
| Hypothecaire leningen | 4,4 | 4,8 | 5,2 | 5,6 | 6,2 | 6,6 | 6,9 | 7,3 | 7,9 |
| Voorschotten op polissen | 0,6 | 0,6 | 0,6 | 0,6 | 0,7 | 0,7 | 0,7 | 0,7 | 0,7 |
| Effecten : | | | | | | | | | |
| Belgische overheidsfondsen | 3,9 | 4,3 | 4,7 | 5,0 | 5,0 | } 8,4 | } 8,9 | } 9,2 | } 9,3 |
| Effecten van de parastatale kredietinstellingen | 1,1 | 1,1 | 1,4 | 1,5 | 1,5 | | | | |
| Effecten van de overige parastatale instellingen | 0,9 | 1,0 | 1,0 | 1,0 | 1,1 | | | | |
| Effecten van de provincies en gemeenten | 0,4 | 0,4 | 0,4 | 0,5 | 0,4 | | | | |
| Buitenlandse effecten | 0,4 | 0,4 | 0,6 | 0,7 | 0,8 | 0,8 | 1,0 | 1,0 | 0,9 |
| Obligaties van Belg. vennootschappen .. | 0,7 | 0,8 | 0,9 | 0,9 | 1,2 | 1,6 | 2,0 | 2,5 | 2,7 |
| Aandelen van Belg. vennootschappen ... | 0,8 | 0,7 | 0,7 | 0,8 | 0,9 | 1,0 | 1,1 | 1,2 | 1,4 |
| Totaal voor de effecten ... | 8,2 | 8,7 | 9,7 | 10,4 | 10,9 | 11,8 | 13,0 | 13,9 | 14,3 |
| PASSIVA | | | | | | | | | |
| Verstrekte borgtochten | 0,1 | 0,2 | 0,2 | 0,2 | 0,2 | 0,2 | 0,2 | 0,2 | 0,3 |
| Wiskundige reserves ¹ | 15,4 | 16,5 | 17,7 | 19,1 | 20,4 | 21,7 | 23,2 | 24,9 | 26,3 |

¹ Deze reserves omvatten eveneens de schadereserves, de technische participatiereserves en de waarborgreserves.

Bibliografische referenties : Belgisch Staatsblad : a) Verslag van het Rentenfonds over de verrichtingen van het jaar; b) Ministerie van Verkeerswezen : Postchecks. — Verslagen over de verrichtingen en de toestand van de ASLK

van België. — Statistisch Jaarboek voor België. — Statistisch Tijdschrift van het N.I.S. — Jaarverslagen van de N.M.K.N., het C.B.K.S. en het Gemeentekrediet van België.

XV. — VOORNAAMSTE VORMEN VAN DE BESPARINGEN VAN PARTICULIEREN BESCHIKBAAR IN DE BELGISCHE VOLKSHUISHOUDING

(Miljarden franken)

Bron : ASLK.

| Spaarvormen | 1967 | 1968 | 1969 | 1970 | 1971 | 1972 | 1973 |
|--|-------|-------|--------|--------|--------|--------|--------|
| A. <i>Oppotting</i> ¹ : | p.m. | p.m. | p.m. | p.m. | p.m. | p.m. | p.m. |
| B. <i>Depositosparen</i> ² : | | | | | | | |
| Spaarkassen | 21,4 | 21,7 | 17,7 | 17,9 | 44,0 | 56,2 | 49,8 |
| Banken | 19,7 | 19,9 | 26,5 | 20,6 | 29,5 | 52,0 | 64,9 |
| Parastatale kredietinstellingen | 1,0 | 2,1 | 3,0 | 2,0 | 3,2 | 6,4 | 8,0 |
| Onderlinge maatschappijen | 0,2 | 0,2 | 0,2 | 0,1 | 0,1 | 0,1 | 0,1 |
| Totaal ... | 42,3 | 43,9 | 47,4 | 40,6 | 76,8 | 114,7 | 122,8 |
| Dubbele getelde posten ³ ... | — 8,0 | — 9,2 | — 23,9 | — 10,3 | — 19,3 | — 23,0 | — 44,2 |
| Netto-totaal ... | 34,3 | 34,7 | 23,5 | 30,3 | 57,5 | 91,7 | 78,6 |
| C. <i>Sparen door fondsvorming</i> ^{2 4} : | | | | | | | |
| Pensioenfondsen | 1,3 | 1,7 | 2,1 | 1,8 | 2,2 | 4,5 | 2,9 |
| Instellingen voor arbeidsongevallenverzekering | 1,5 | 1,3 | 1,4 | 1,7 | 2,1 | 3,4 | 5,1 |
| Kassen voor vakantiegeden | 0,5 | 0,7 | 1,2 | 1,6 | 1,6 | 0,9 | 1,9 |
| Levensverzekeringsmaatschappijen | 6,5 | 7,1 | 7,1 | 7,5 | 9,4 | 10,7 | 12,2 |
| Instellingen voor verzekering tegen wettelijke aansprakelijkheid, kapitalisatie, bouwsparen en diverse verzekeringen | 1,9 | 2,4 | 3,0 | 3,0 | 3,3 | 3,2 | 6,0 |
| Totaal ... | 11,7 | 13,2 | 14,8 | 15,6 | 18,6 | 22,7 | 28,1 |
| D. <i>Hypotheek- en bouwsparen</i> : | | | | | | | |
| Aflossing van hypotheekschulden door particulieren ... | 16,0 | 14,9 | 15,4 | 16,0 | 17,1 | 19,3 | 21,1 |
| Woningbouw (netto-investeringen van de particulieren) | 11,8 | 15,3 | 19,0 | 10,2 | — 3,3 | — 0,5 | 4,0 |
| Totaal ... | 27,9 | 30,2 | 34,4 | 26,2 | 13,8 | 18,8 | 25,1 |
| E. <i>Kapitaaluitgiften</i> : | | | | | | | |
| Nieuwe beleggingen van het publiek | 35,8 | 44,6 | 49,5 | 47,1 | 73,0 | 80,4 | 75,0 |
| F. <i>Diverse vorderingen en schulden van de particulieren</i> : | — 2,0 | — 5,0 | — 4,4 | — 0,1 | — 2,5 | — 9,9 | — 11,3 |
| Totaal netto-besparingen ... | 107,6 | 117,7 | 117,8 | 119,1 | 160,4 | 203,7 | 195,5 |
| Afschrijvingen op woningen ... | 13,8 | 14,8 | 16,0 | 18,6 | 22,7 | 23,8 | 25,5 |
| Totaal bruto-besparingen ... | 121,4 | 132,5 | 133,8 | 137,7 | 183,1 | 227,5 | 221,0 |

¹ De bedragen werden niet vermeld omdat, in het huidige stadium van het onderzoekingswerk, de absolute bedragen nog niet met voldoende zekerheid kunnen worden berekend voor de sector van de particulieren afzonderlijk.

² Aanwas gedurende het jaar.

³ Toeneming of vermindering van het tegoed van diverse instellingen en ondernemingen waarvan de eigen of opvraagbare reserves in een van de andere rubrieken van de tabel opgetekend zijn als een besparing van de overheid herkomstig uit het buitenland.

⁴ Exclusief de toenemingen van de reserves van de sector van de Sociale verzekering, beschouwd als een besparing van de overheid.

XVI. — UITGIFTEN EN SCHULDEN VAN DE OVERHEIDSSECTOR

1. — UITGIFTEN IN BELGISCHE FRANKEN VOOR MEER DAN EEN JAAR ¹

(Miljarden franken)

| Emittenten | | Door elke belegger verkrijgbare effecten ² | | | | Niet door elke belegger verkrijgbare effecten ⁴ | | | Totale netto-uitgiften voor meer dan een jaar (⁹) = (⁵) + (⁸) | |
|--|--------|---|---------------------------------|--|------------------------------------|---|------------------------|--------------------|--|--|
| | | Uitgiften per grote tranches | | | Doorlopende netto-uitgiften (4) | Totale netto-uitgiften (⁵) = (³) + (⁴) | Bruto-uitgiften (6) | Aflossingen (7) | | Netto-uitgiften (⁸) = (6) - (7) |
| | | Bruto-uitgiften (1) | Aflossingen ³ (2) | Netto-uitgiften (⁸) = (1) - (2) | | | | | | |
| 1. Staat (directe schuld alleen) | 1966 | 31,3 | 19,4 | 11,9 | — | 11,9 | 1,3 | 0,2 | 1,1 | 13,0 |
| | 1967 | 37,8 | 26,3 | 11,5 | — | 11,5 | 3,0 | 2,3 | 0,7 | 12,2 |
| | 1968 | 40,9 | 22,9 | 18,0 | — | 18,0 | 1,6 | 1,0 | 0,6 | 18,6 |
| | 1969 | 56,6 | 43,6 | 13,0 | — | 13,0 | 8,3 | 3,8 | 4,5 | 17,5 |
| | 1970 | 56,0 | 43,8 | 12,2 | — | 12,2 | 3,8 | 5,5 | - 1,7 | 10,5 |
| | 1971 | 114,5 | 47,4 | 67,1 | — | 67,1 | 5,9 | 5,2 | 0,7 | 67,8 |
| | 1972 | 100,0 | 31,4 | 68,6 | — | 68,6 | 4,4 | 0,2 | 4,2 | 72,8 |
| | v 1973 | 103,0 | 37,4 | 65,6 | — | 65,6 | 0,3 | 3,2 | - 2,9 | 62,7 |
| 2. Zelfstandige fondsen en instellingen voor sociale verzekering | 1966 | 0,4 | 2,1 | 1,7 | — | - 1,7 | 4,0 | 1,9 | 2,1 | 0,4 |
| | 1967 | 12,3 | 2,6 | - 9,7 | — | 9,7 | 4,7 | 2,2 | 2,5 | 12,2 |
| | 1968 | 8,3 | 1,3 | 7,0 | — | 7,0 | 5,5 | 3,3 | 2,2 | 9,2 |
| | 1969 | 9,5 | 4,3 | 5,2 | — | 5,2 | 8,7 | 3,3 ⁵ | 5,4 | 10,6 |
| | 1970 | 10,3 | 2,3 | 8,0 | — | 8,0 | 7,9 | 3,7 | 4,2 | 12,2 |
| | 1971 | ... | 4,4 | 4,4 | — | - 4,4 | 9,3 | 4,4 | 4,9 | 0,5 |
| | 1972 | 12,2 | 5,1 | - 7,1 | — | 7,1 | 13,5 | 6,0 | 7,5 | 14,6 |
| | v 1973 | ... | 3,8 | - 3,8 | — | - 3,8 | 17,0 | 10,8 | 6,2 | 2,4 |
| 3. Openbare financiële instellingen (ASLK inbegrepen) | 1966 | 1,1 | 0,4 | 0,7 | 4,0 | 4,7 | 4,9 | 2,0 | 2,9 | 7,6 |
| | 1967 | 2,9 | 0,2 | 2,7 | 6,8 | 9,5 | 5,5 | 2,5 | 3,0 | 12,5 |
| | 1968 | 0,5 | 0,4 | 0,1 | 12,7 | 12,8 | 6,3 | 2,4 | 3,9 | 16,7 |
| | 1969 | 2,0 | 1,3 | 0,7 | 8,1 | 8,8 | 3,8 | 1,7 | 2,1 | 10,9 |
| | 1970 | 5,5 | 2,6 | 2,9 | 15,2 | 18,1 | 6,5 | 3,0 | 3,5 | 21,6 |
| | 1971 | 5,0 | 5,2 | - 0,2 | 20,7 | 20,5 | 9,8 | 2,0 | 7,8 | 28,3 |
| | 1972 | ... | 0,1 | - 0,1 | 10,6 | 10,5 | 10,3 | 2,2 | 8,1 | 18,6 |
| | v 1973 | 3,1 | 1,0 | 2,1 | 13,6 | 15,7 | 7,1 | 2,8 | 4,3 | 20,0 |
| 4. Lagere overheid, Intercom. voor de bouw van autowegen en Gemeentekrediet van België | 1966 | 9,1 | 3,2 | 5,9 | 5,8 | 11,7 | 0,4 | 0,2 | 0,2 | 11,9 |
| | 1967 | 5,3 | 2,2 | 3,1 | 9,0 | 12,1 | 0,8 | 0,1 | 0,7 | 12,8 |
| | 1968 | 9,0 | 2,3 | 6,7 | 9,2 | 15,9 | 0,3 | 0,7 | - 0,4 | 15,5 |
| | 1969 | 9,2 | 2,7 | 6,5 | 9,8 | 16,3 | ... | ... | ... | 16,3 |
| | 1970 | 11,0 | 2,4 | 8,6 | 11,0 | 19,6 | ... | 0,1 | - 0,1 | 19,5 |
| | 1971 | 17,0 | 3,0 | 14,0 | 12,8 | 26,8 | 3,5 | 0,1 | 3,4 | 30,2 |
| | 1972 | 17,5 | 3,5 | 14,0 | 11,1 | 25,1 | 0,8 | ... | 0,8 | 25,9 |
| | v 1973 | 27,2 | 7,5 | 19,7 | 17,5 | 37,2 | 0,4 | ... | 0,4 | 37,6 |
| 5. Parastatale bedrijven | 1966 | 4,5 | 3,3 | 1,2 | — | 1,2 | 2,8 | 0,8 | 2,0 | 3,2 |
| | 1967 | 6,8 | 4,2 | 2,6 | — | 2,6 | 1,8 | 1,4 | 0,4 | 3,0 |
| | 1968 | 7,3 | 2,6 | 4,7 | — | 4,7 | 1,9 | 1,6 | 0,3 | 5,0 |
| | 1969 | 6,0 | 4,6 | 1,4 | — | 1,4 | 2,4 | 1,0 | 1,4 | 2,8 |
| | 1970 | 8,5 | 5,0 | 3,5 | — | 3,5 | 4,2 | 0,9 | 3,3 | 6,8 |
| | 1971 | 10,5 | 5,7 | 4,8 | — | 4,8 | 4,3 | 1,1 | 3,2 | 8,0 |
| | 1972 | 11,5 | 3,7 | 7,8 | — | 7,8 | 3,5 | 2,5 | 1,0 | 8,8 |
| | v 1973 | 14,0 | 8,5 | 5,5 | — | 5,5 | 2,9 | 1,8 | 1,1 | 6,6 |
| Totaal 1 tot 5 : totaal der uitgiften in Belgische franken van de Belgische overheidssector | 1966 | 46,4 | 28,4 | 18,0 | 9,8 | 27,8 | 13,4 | 5,1 | 8,3 | 36,1 |
| | 1967 | 65,1 | 35,5 | 29,6 | 15,8 | 45,4 | 15,8 | 8,5 | 7,3 | 52,7 |
| | 1968 | 66,0 | 29,5 | 36,5 | 21,9 | 58,4 | 15,6 | 9,0 | 6,6 | 65,0 |
| | 1969 | 83,3 | 56,5 | 26,8 | 17,9 | 44,7 | 23,2 | 9,8 | 13,4 | 58,1 |
| | 1970 | 91,3 | 56,1 | 35,2 | 26,2 | 61,4 | 22,4 | 13,2 | 9,2 | 70,6 |
| | 1971 | 147,0 | 65,7 | 81,3 | 33,5 | 114,8 | 32,8 | 12,8 | 20,0 | 134,8 |
| | 1972 | 141,2 | 43,8 | 97,4 | 21,7 | 119,1 | 32,5 | 10,9 | 21,6 | 140,7 |
| | v 1973 | 147,3 | 58,2 | 89,1 | 31,1 | 120,2 | 27,7 | 18,6 | 9,1 | 129,3 |

¹ De uitgiften per grote tranches waarvan de inschrijvingsperiode over het einde van het ene jaar en het begin van het andere gespreid is worden over de twee betrokken jaren verdeeld volgens de bedragen waarvoor in de loop van ieder jaar werkelijk ingeschreven werd.

Pro memoria : Netto-evolutie van de schuld van hoogstens een jaar in Belgische franken van de Staat; in 1966 : 4,5; in 1967 : - 5,6; in 1968 : 16,0; in 1969 : - 0,4; in 1970 : 15,2 in 1971 : - 11,4; in 1972 : - 0,4; in 1973 : - 3,7 miljard. Bedrag der netto-uitgiften voor ten hoogste een jaar voor de jaren 1966, 1967, 1968, 1970, 1971, 1972 en 1973 - « Openbare financiële instellingen » : nihil, - 0,8, 2,2, - 2,3, 3,9, 3,7, 1,0 en 0,7 miljard; « Lagere Overheid, Intercom. voor de bouw van autowegen en gemeentekrediet van België » : 0,6, 1,6, 1,2, 2,4, 5,9, 4,9 en 3,7 miljard.

² Als door elke belegger verkrijgbare effecten worden beschouwd : de effecten die het voorwerp uitmaakten van een openbare uitgifte, die welke ter beurze genoteerd worden of waarvan de opname in de koerslijst

is voorzien en die welke gewoonlijk het voorwerp van verhandelingen buiten de beurs uitmaken, alsook de obligaties en kasbons welke doorlopend uitgegeven worden door het Gemeentekrediet van België, de N.M.K.N., het N.I.L.K., het C.B.H.K., de N.K.B.K., evenals de spaarbons uitgegeven door de ASLK.

³ De door de Amortisatiekas der Staatsschuld op de Beurs ingekochte effecten worden in kolom (2) « Aflossingen » opgenomen, niet op het tijdstip van deze inkopen, doch op het ogenblik waarop zij worden vernietigd.

⁴ In beginsel per grote tranches, doch met inbegrip van de doorlopende uitgiften van de parastatale instellingen voor de huisvesting.

⁵ Exclusief 3,8 miljard effecten van de Rijksdienst voor pensioenen der zelfstandigen die geannuleerd werden nadat de ASLK het beheer van de « Pensioenen der zelfstandigen » had overgedragen aan de Rijksdienst voor de sociale verzekeringen der zelfstandigen.

**XVI - 2. — VOORNAAMSTE UITGIFTEN VOOR MEER DAN EEN JAAR
VAN DE OVERHEIDSSECTOR ¹**

Leningen in Belgische franken

| Openingsdatum van de intekening | | Emittenten | Nominale rentevoet | Emissiekoers pct. | Looptijd | Uitgegeven bedrag ² (miljoenen franken) | Gemiddeld rendement bij de uitgifte ³ | Rendement voor de houder ⁴ | | |
|---------------------------------|-----------|------------|--|---------------------------|----------|--|--|---------------------------------------|---------------------|-------|
| Maand | Dag | | | | | | | op de tussenvallende vervaldag | op de eindvervaldag | |
| 1971 | Januari | 14 | Belgische Staat 1971-84 | 8,50 | 100,00 | 13 jaar | 13.500 | 8,50 | — | 8,50 |
| | Januari | 14 | Belgische Staat 1971-77-83 | 8,25 — 8,50 ⁵ | 100,00 | 6 of 12 jaar | 19.500 | 8,31 | 8,25 | 8,34 |
| | Februari | 17 | N.M.K.N. 1971-79 | 8,00 | 100,00 | 8 jaar | 5.000 | 8,00 | — | 8,00 |
| | Februari | 22 | Stad Gent 1971-81 | 8,00 | 99,50 | 10 jaar | 1.000 | 8,09 | — | 8,07 |
| | Maart | 8 | Interc. Autow. E3 1971-83 | 7,75 | 99,50 | 12 jaar | 6.000 | 7,82 | — | 7,82 |
| | Maart | 29 | N.M.B.S. 1971-85 | 7,75 | 99,50 | 14 jaar | 3.500 | 7,83 | — | 7,81 |
| | Mei | 10 | Belgische Staat 1971-78-86 | 7,50 — 7,75 ⁵ | 99,50 | 7 of 15 jaar | 21.500 | 7,64 | 7,59 | 7,66 |
| | Mei | 10 | Belgische Staat 1971-86 | 7,75 | 99,75 | 15 jaar | 13.000 | 7,79 | — | 7,78 |
| | Juni | 21 | Interc. Autosnelw. E5 1971-83 | 7,75 | 99,50 | 12 jaar | 6.000 | 7,82 | — | 7,82 |
| | Juli | 26 | Stad Antwerpen 1971-82 | 7,75 | 99,50 | 11 jaar | 2.500 | 7,83 | — | 7,82 |
| | September | 6 | Stad Luik 1971-82 | 7,75 | 99,50 | 11 jaar | 1.500 | 7,83 | — | 7,82 |
| | Oktober | 4 | Belgische Staat 1971-87 | 7,50 | 100,00 | 15 jaar 6 maanden | 21.300 | 7,51 | — | 7,51 |
| | Oktober | 4 | Belgische Staat 1971-80-87 | 7,25 — 7,50 ⁵ | 100,00 | 8 j. 6 m. of 15 j. 6 m. | 25.700 | 7,30 | 7,26 | 7,34 |
| | December | 6 | R.T.T. 1971-83 | 7,25 | 100,00 | 12 jaar | 7.000 | 7,25 | — | 7,25 |
| | | | | | | | 147.000 | | | |
| 1972 | Januari | 10 | Interc. Autow. E3 1972-84 | 7,25 | 100,00 | 12 jaar | 7.000 | 7,25 | — | 7,25 |
| | Februari | 7 | Belgische Staat 1972-87 | 7,25 | 100,00 | 15 jaar | 15.800 | 7,25 | — | 7,25 |
| | Februari | 7 | Belgische Staat 1972-79-87 | 7,00 — 7,25 ⁵ | 99,50 | 7 of 15 jaar | 25.200 | 7,14 | 7,09 | 7,16 |
| | Maart | 6 | Stad Luik 1972-82 | 7,00 | 99,00 | 10 jaar | 1.500 | 7,17 | — | 7,14 |
| | Maart | 6 | Stad Antwerpen 1972-82 | 7,00 | 99,00 | 10 jaar | 3.000 | 7,17 | — | 7,14 |
| | April | 10 | Stad Brussel 1972-84 | 6,75 | 99,00 | 12 jaar | 1.000 | 6,90 | — | 6,88 |
| | April | 10 | N.M.B.S. 1972-84 | 6,75 | 99,00 | 12 jaar | 3.500 | 6,90 | — | 6,88 |
| | Mei | 2 | Belgische Staat 1972-87 | 6,75 | 99,75 | 15 jaar | 7.040 | 6,79 | — | 6,78 |
| | Mei | 2 | Belgische Staat 1972-79-87 | 6,50 — 6,75 ⁵ | 99,75 | 7 of 15 jaar | 12.000 | 6,60 | 6,55 | 6,63 |
| | Juni | 21 | Interc. Autosnelw. E5 1972-82 | 6,75 | 99,00 | 10 jaar | 5.000 | 6,90 | — | 6,89 |
| | September | 11 | Belgische Staat 1972-87 | 6,75 | 99,75 | 14 jaar 6 maanden | 16.050 | 6,80 | — | 6,78 |
| | September | 11 | Belgische Staat 1972-79-87 | 6,50 — 6,75 ⁵ | 99,75 | 6 j. 6 m. of 14 j. 6 m. | 23.950 | 6,62 | 6,56 | 6,64 |
| | Oktober | 12 | R.T.T. 1972-87 | 6,75 | 99,75 | 15 jaar | 8.000 | 6,79 | — | 6,78 |
| | November | 13 | Wegenfonds 1972-85 | 6,75 | 98,25 | 12 jaar 2 maanden | 12.200 | 7,01 | — | 6,96 |
| | | | | | | | 141.240 | | | |
| 1973 | Januari | 15 | Belgische Staat 1973-87 | 7,25 | 99,50 | 14 jaar 14 dagen | 11.000 | 7,33 | — | 7,31 |
| | Januari | 15 | Belgische Staat 1973-81-87 | 7,00 — 7,25 ⁵ | 99,50 | 8 j. 14 d. of 14 j. 14 d. | 19.000 | 7,12 | 7,08 | 7,13 |
| | Februari | 12 | Interc. Autow. E3 1973-84 | 7,25 | 98,50 | 10 jaar en 321 dagen | 7.000 | 7,50 | — | 7,46 |
| | Maart | 12 | N.M.B.S. 1973-83 | 7,25 | 98,50 | 10 jaar | 3.000 | 7,52 | — | 7,47 |
| | Maart | 12 | Interc. Autor. des Ardennes E9/E40 1973-83 | 7,25 | 98,50 | 10 jaar | 4.000 | 7,50 | — | 7,47 |
| | April | 13 | Belgische Staat 1973-85 | 7,25 | 98,50 | 12 jaar | 20.300 | 7,50 | — | 7,44 |
| | April | 13 | Belgische Staat 1973-80-85 | 7,00 — 7,25 ⁵ | 98,75 | 7 of 12 jaar | 14.700 | 7,26 | 7,23 | 7,24 |
| | Mei | 21 | Interc. Autosnelw. E5 1973-85 | 7,25 | 98,50 | 12 jaar | 5.000 | 7,47 | — | 7,44 |
| | Mei | 21 | Interc. Autow. Ring van Brussel B1 1973-85 | 7,25 | 98,50 | 12 jaar | 4.000 | 7,47 | — | 7,44 |
| | September | 6 | Belgische Staat 1973-87 | 7,75 | 98,25 | 13 jaar 6 maanden | 22.500 | 8,05 | — | 7,98 |
| | September | 6 | Belgische Staat 1973-81-87 | 7,50 — 7,75 ⁵ | 98,75 | 7 jaar 6 m. of 13 jaar 6 m. | 15.500 | 7,75 | 7,74 | 7,74 |
| | Oktober | 10 | Stad Antwerpen 1973-85 | 7,75 | 98,25 | 11 jaar 6 maanden | 4.000 | 8,08 | — | 8,05 |
| | Oktober | 10 | Stad Luik 1973-85 | 7,75 | 98,25 | 11 jaar 6 maanden | 2.000 | 8,08 | — | 8,05 |
| | Oktober | 10 | Stad Gent 1973-85 | 7,75 | 98,25 | 11 jaar 6 maanden | 1.200 | 8,08 | — | 8,05 |
| | November | 12 | R.T.T. 1973-85 | 7,75 | 98,25 | 12 jaar | 11.000 | 8,08 | — | 8,04 |
| | December | 10 | N.M.H. 1973-84 | 7,75 | 98,25 | 11 jaar | 6.000 | 8,11 | — | 8,12 |
| | December | 26 | N.K.B.K. 1974-1986 | 7,75 | 98,25 | 12 jaar | 1.000 | — | — | 8,04 |
| | | | | | | | 151.200 | | | |
| 1974 | Februari | 6 | Belgische Staat 1974-88 | 8,25 | 99,25 | 14 jaar | 17.900 | 8,37 | — | 8,34 |
| | Februari | 6 | Belgische Staat 1974-81-88 | 8,00 — 8,25 ⁵ | 99,25 | 7 of 14 jaar | 19.100 | 8,20 | 8,14 | 8,26 |
| | Maart | 13 | Interc. Autor. des Ardennes E9/E40 1974-86 | 8,25 | 98,75 | 12 jaar | 5.000 | 8,46 | — | 8,42 |
| | Maart | 13 | Interc. Autow. E3 1974-86 | 8,25 | 98,75 | 12 jaar | 3.500 | 8,46 | — | 8,42 |
| | Mei | 20 | Belgische Staat 1974-82 | 9,00 | 99,75 | 8 jaar | 36.000 | 9,05 | — | 9,05 |
| | September | 9 | Belgische Staat 1974-82 | 10,00 | 100,00 | 7 jaar 6 maanden | 33.000 | 10,02 | — | 10,02 |
| | Oktober | 14 | N.M.K.N. 1974-1981 | 10,00 | 99,25 | 6 jaar 6 maanden | 7.000 | 10,19 | — | 10,19 |
| | November | 12 | N.M.H. 1974-80 | 10,00 | 99,25 | 6 jaar | 6.000 | 10,24 | — | 10,24 |
| | December | 9 | R.T.T. 1974-81 | 10,00 | 99,50 | 7 jaar | 12.000 | 10,12 | — | 10,10 |
| | | | | | | | 139.500 | | | |
| 1975 | Januari | 15 | Belgische Staat 1975-81-85 | 10,00 — 9,75 ⁵ | 100,00 | 6 of 10 jaar | 42.000 | 9,95 | 10,00 | 9,93 |
| | Februari | 17 | Stad Antwerpen 1975-81 | 10,00 | 100,00 | 6 jaar | 5.000 | 10,00 | — | 10,00 |
| | Februari | 17 | Stad Luik 1975-81 | 10,00 | 100,00 | 6 jaar | 3.000 | 10,00 | — | 10,00 |
| | April | 14 | Belgische Staat 1975-83 | 9,00 | 99,50 | 8 jaar | 50.000 | 9,10 | — | 9,09 |
| | Mei | 15 | N.M.B.S. 1975-84 | 8,75 | 100,00 | 9 jaar | 5.000 | 8,75 | — | 8,75 |
| | Juni | 23 | Wegenfonds 1975-83 | 8,25 | 100,00 | 8 jaar | — | 8,25 | — | 8,25 |

¹ Leningen waarvan een besluit in het Belgisch Staatsblad verschenen is, excl. de doorlopende uitgiften.

² De jaarlijkse totalen kunnen verschillen van de cijfers in kolom (1) van de vorige tabel (bruto-uitgiften per grote tranches) omdat zij het nominaal bedrag van de uitgiften bevatten zelfs als slechts een deel van de lening effectief was geplaatst en omdat daarin niet begrepen zijn de obligaties uitgegeven door de Z.K.O.S. en de Nationale stichting voor de financiering van het wetenschappelijk onderzoek.

³ Het gemiddelde rendement is het percentage dat, toegepast bij de berekening van de actuele waarde van de gezamenlijke, nog te ontvangen termijnen

(aflossingen, rente, gebeurlijke loten en premies) van de annuïteit, een actuele waarde geeft die gelijk is aan de koopprijs van het uitstaande kapitaal, berekend volgens de uitgiftekoers.

⁴ Rendementen berekend op basis van de rentetarieven vóór fiscale afhoudingen aan de bron.

⁵ De eerste rentevoet wordt toegepast tot op de tussenvallende vervaldag, de tweede rentevoet vanaf deze vervaldag.

XVI - 3. — RIJKSSCHULD

XVI - 3a. — Officiële staat

(Miljarden franken)

Bron : Ministerie van Financiën.

| Einde periode | Directe schuld | | | | | | | | | Indirecte schuld | Totale schuld (excl. de van de Republiek Zaire overgenomen schuld) ² | Van de Republiek Zaire overgenomen schuld ³ | Totale schuld (incl. de van de Republiek Zaire overgenomen schuld) ² |
|----------------|-------------------------|----------------------|------------------|--|--------|-------------------------|----------------------------|---------------------|------------------------------------|------------------|---|--|---|
| | in Belgische franken | | | | | in vreemde valuta's | | | | | | | |
| | gevestigde ¹ | op halflange termijn | op korte termijn | Tegoeden van de particulieren in post-rekening | Totaal | gevestigde ² | halflange en korte termijn | Totaal ² | Totale directe schuld ² | | | | |
| | | | | | | | | | | | | | |
| 1965 | 293,6 | 6,8 | 58,6 | 46,3 | 405,3 | 15,6 | 29,8 | 45,4 | 450,7 | 33,9 | 484,6 | 4,4 | 489,0 |
| 1966 | 305,6 | 7,8 | 59,9 | 49,4 | 422,7 | 14,3 | 35,5 | 49,8 | 472,5 | 31,0 | 503,5 | 3,9 | 507,4 |
| 1967 | 317,1 | 8,5 | 57,8 | 45,9 | 429,3 | 12,9 | 42,5 | 55,4 | 484,7 | 40,7 | 525,4 | 3,5 | 528,9 |
| 1968 | 335,0 | 9,1 | 66,2 | 54,5 | 464,8 | 11,5 | 43,4 | 54,9 | 519,7 | 47,6 | 567,3 | 3,0 | 570,3 |
| 1969 | 347,7 | 13,9 | 67,3 | 52,9 | 481,8 | 11,2 | 49,9 | 61,1 | 542,9 | 52,9 | 595,8 | 2,6 | 598,4 |
| 1970 | 359,6 | 12,5 | 78,1 | 57,3 | 507,5 | 9,9 | 40,4 | 50,3 | 557,8 | 61,7 | 619,5 | 2,2 | 621,7 |
| 1971 | 426,5 | 13,4 | 66,9 | 57,2 | 564,0 | 8,2 | 14,0 | 22,2 | 586,2 | 56,7 | 642,9 | 1,8 | 644,7 |
| 1972 | 494,9 | 17,7 | 57,7 | 66,0 | 636,3 | 6,5 | 1,9 | 8,4 | 644,7 | 65,5 | 710,2 | 1,4 | 711,6 |
| 1973 Maart | 514,9 | 17,5 | 80,5 | 61,4 | 674,3 | 6,1 | ... | 6,1 | 680,4 | 65,2 | 745,6 | 1,3 | 746,9 |
| 1973 Juni | 537,1 | 16,4 | 84,9 | 66,0 | 704,4 | 5,7 | ... | 5,7 | 710,1 | 63,8 | 773,9 | 1,2 | 775,1 |
| 1973 September | 568,4 | 16,3 | 50,6 | 58,5 | 693,8 | 5,6 | ... | 5,6 | 699,4 | 63,2 | 762,6 | 1,0 | 763,6 |
| 1973 December | 559,4 | 15,9 | 56,6 | 63,4 | 695,3 | 5,5 | ... | 5,5 | 700,8 | 62,9 | 763,7 | 1,0 | 764,7 |
| 1974 Maart | 580,2 | 14,0 | 95,6 | 61,8 | 751,6 | 5,4 | ... | 5,4 | 757,0 | 61,9 | 818,9 | 0,9 | 819,8 |
| 1974 Mei | 573,3 | 13,8 | 123,9 | 66,3 | 777,3 | 5,1 | ... | 5,1 | 782,4 | 60,8 | 843,2 | 0,9 | 844,1 |
| 1974 Juni | 607,0 | 13,8 | 92,9 | 66,6 | 780,3 | 4,9 | ... | 4,9 | 785,2 | 60,6 | 845,8 | 0,9 | 846,7 |
| 1974 Juli | 603,5 | 19,8 | 49,5 | 67,4 | 740,2 | 4,8 | ... | 4,8 | 745,0 | 60,6 | 805,6 | 0,8 | 806,4 |
| 1974 Augustus | 601,1 | 19,8 | 58,6 | 59,3 | 738,8 | 4,8 | ... | 4,8 | 743,6 | 60,3 | 803,9 | 0,8 | 804,7 |
| 1974 September | 625,8 | 19,7 | 50,1 | 62,7 | 758,3 | 4,7 | ... | 4,7 | 763,0 | 59,9 | 822,9 | 0,8 | 823,7 |
| 1974 Oktober | 621,4 | 19,7 | 49,3 | 65,5 | 755,9 | 4,7 | ... | 4,7 | 760,6 | 59,8 | 820,4 | 0,8 | 821,2 |
| 1974 November | 616,8 | 19,7 | 58,2 | 63,9 | 758,6 | 4,6 | ... | 4,6 | 763,2 | 59,6 | 822,8 | 0,8 | 823,6 |
| 1974 December | 613,7 | 19,7 | 57,7 | 65,7 | 756,8 | 4,6 | ... | 4,6 | 761,4 | 59,2 | 820,6 | 0,8 | 821,4 |
| 1975 Januari | 653,3 | 19,7 | 42,6 | 76,2 | 791,8 | 4,5 | ... | 4,5 | 796,3 | 58,5 | 854,8 | 0,8 | 855,6 |
| 1975 Februari | 647,9 | 19,7 | 69,1 | 66,6 | 803,3 | 4,5 | ... | 4,5 | 807,8 | 58,1 | 865,9 | 0,7 | 866,6 |
| 1975 Maart | 645,4 | 19,7 | 92,0 | 66,0 | 823,1 | 4,5 | ... | 4,5 | 827,6 | 57,8 | 885,4 | 0,6 | 886,0 |
| 1975 April | 674,9 | 19,7 | 76,8 | 80,5 | 851,9 | 4,4 | ... | 4,4 | 856,3 | 57,5 | 913,8 | 0,6 | 914,4 |
| 1975 Mei | 671,6 | 19,5 | 88,3 | 71,1 | 850,5 | 4,3 | ... | 4,3 | 854,8 | 57,7 | 912,5 | 0,6 | 913,1 |

¹ Incl. de Muntsaneringslening.

² Exclusief de uit de oorlog 1914-1918 voortvloeiende intergouvernementele schuld.

³ Zie : Belgisch Staatsblad - 27-5-1965 - Overeenkomst van 6 februari 1965.

XVI - 3b. — Veranderingen in de overheidsschuld die aanleiding hebben gegeven tot geldbewegingen

(Miljarden franken)

| Periode | Totale schuld (excl. de van de Republiek Zaire overgenomen schuld) ¹ | Van de Republiek Zaire overgenomen schuld ² | Totale schuld ³ | Uit te schakelen boekhoudkundige veranderingen | | | | Veranderingen in de overheidsschuld die aanleiding hebben gegeven tot geldbewegingen | Veranderingen in de creditrekening van de Staat bij de N.B.B. en in de financiële beleggingen | Nettofinancieringsbehoeften van de Schatkist ⁷ | Pro-memorie : Veranderingen in het uitstaande bedrag door het Wegenfonds geaccepteerde wissels ⁷ |
|-----------------------|---|--|----------------------------|--|--|---|--------------------|--|---|---|---|
| | | | | Schatkistcertificaten in het bezit van het I.M.F. ⁴ | Schatkistcertificaten waarop de N.B.B. heeft ingeschreven voor de financiering van de leningen aan het I.M.F. ⁵ | Tegoed van de N.B.B. bij het B.P.C. voor rekening van de Ministers van Nationale Opvoeding ⁶ | Diversen | | | | |
| | | | | | | | | | | | |
| 1967 | +21,9 | -0,4 | +21,5 | +0,5 | -1,5 | +0,3 | ... | +22,2 | ... | +22,2 | +0,8 |
| 1968 | +41,9 | -0,5 | +41,4 | +4,4 | +3,1 | +0,8 | ... | +33,1 | ... | +33,1 | +1,0 |
| 1969 | +28,5 | -0,4 | +28,1 | +2,3 | -5,0 | +0,2 | +0,7 ⁸ | +29,9 | ... | +29,9 | -1,8 |
| 1970 | +23,7 | -0,4 | +23,3 | -0,5 | ... | ... | ... | +23,8 | ... | +23,8 | ... |
| 1971 | +23,4 | -0,4 | +23,0 | -10,4 | ... | -0,3 | -0,1 ⁹ | +33,8 | ... | +33,8 | ... |
| 1972 | +67,3 | -0,4 | +66,9 | +3,9 | ... | -0,2 | -0,5 ¹⁰ | +63,7 | ... | +63,7 | ... |
| 1973 | +53,5 | -0,4 | +53,1 | +1,3 | ... | -2,1 | +2,8 ¹¹ | +51,1 | ... | +51,1 | ... |
| 1974 | +56,9 | -0,2 | +56,7 | -0,7 | ... | ... | -1,9 ¹¹ | +59,3 | ... | +59,3 | ... |
| 1974 Eerste 5 maanden | +79,5 | -0,1 | +79,4 | +1,3 | ... | ... | ... | +78,1 | ... | +78,1 | ... |
| 1975 Eerste 5 maanden | +91,9 | -0,2 | +91,7 | -1,0 | ... | ... | ... | +92,7 | ... | +92,7 | ... |

¹ Veranderingen in kolom (1) van tabel XVI - 3a.

² Veranderingen in kolom (2) van tabel XVI - 3a.

³ Veranderingen in kolom (3) van tabel XVI - 3a.

⁴ De terugbetalingen van schatkistcertificaten in het bezit van het I.M.F. vallen, overeenkomstig de van kracht zijnde wettelijke en conventionele bepalingen, ten laste van de N.B.B.; deze laatste ontvangt anderzijds het provenu van de inschrijvingen op certificaten door het I.M.F.

⁵ De inschrijving op schatkistcertificaten is enkel de technische werkwijze waarop de N.B.B. de leningen financiert die zij aan het I.M.F. toestaat in het kader van de Algemene Leningsakkoorden.

⁶ De veranderingen in het tegoed van de N.B.B. bij het B.P.C. voor rekening van de Ministers van Nationale Opvoeding hebben de bewegingen in het tegoed van de Ministers van Nationale Opvoeding bij de Bank

als juiste tegenpost. Vanaf oktober 1973 maakt bovengenoemd tegoed niet langer deel uit van de tegoeden van de particulieren bij het B.P.C.

⁷ Het totaal van de kolommen (10) en (11) stemt overeen (met tegenovergesteld teken) met kolom (5) « Nettofinancieringsbehoeften van de Schatkist » van tabel XI - 3.

⁸ Herwaarderung van de Duitse Mark.

⁹ I.B.H.O. : +0,5; herwaarderung van de Zwitserse frank : +0,3; Besluiten van de Conferentie van de Groep van Tien te Washington op 17 en 18-12-1971 : -0,8 (U.S.-dollar) en -0,1 (Zwitserse frank).

¹⁰ I.B.H.O.

¹¹ Bijzondere Schatkistbons afgegeven aan de N.B.B., tot dekking van de nettoverminderingen van haar actief, die voortvloeien uit de devaluatie van de U.S.-dollar op 12-2-1973 (Overeenkomst van 31-12-1973).

**XVI - 4. — INDELING VAN DE SCHULDEN IN BELGISCHE FRANKEN
VOOR MEER DAN EEN JAAR VAN DE OVERHEIDSSECTOR**

a) Indeling naar de debiteuren

(Nominale waarden aan het einde van het jaar, miljarden franken)

| | Niet-financiële sectoren | | | | Financiële instellingen 3 | Totaal | Pro memorie : Zairese effecten en effecten van het Belgisch-Kongolese Fonds voor Delging en Beheer 4 |
|--|--------------------------|-----------------------|--|--------------------------------------|------------------------------|--------|--|
| | Staat 2 | Parastatale bedrijven | Sociale verzekering en pensioenfondsen | Niet elders vermelde overheidssector | | | |

Verkrijgbaar door elke belegger 1

| | | | | | | | |
|------|-------|------|---|--------------------|-------|----------------------|------|
| 1966 | 277,1 | 30,1 | — | 35,9 | 144,0 | 488,0 | 11,3 |
| 1967 | 298,0 | 33,0 | — | 39,4 | 165,3 | 535,7 | 11,3 |
| 1968 | 322,7 | 38,0 | — | 46,6 | 191,0 | 598,3 | 11,0 |
| 1969 | 340,6 | 39,7 | — | 53,6 | 209,4 | 643,3 | 10,9 |
| 1970 | 360,8 | 43,5 | — | 62,4 | 248,8 | 715,5 | 10,6 |
| 1971 | 422,3 | 49,9 | — | 76,6 | 289,8 | 838,6 | 10,3 |
| 1972 | 498,2 | 58,0 | — | 101,4 ⁵ | 315,1 | 972,7 ⁵ | — |
| 1973 | 560,5 | 63,7 | — | 120,9 ⁵ | 352,6 | 1.097,7 ⁵ | — |

Niet verkrijgbaar door elke belegger

| | | | | | | | |
|------|------|------|------|------|------|-------|---|
| 1966 | 65,8 | 10,0 | 16,1 | 14,9 | 29,5 | 136,3 | — |
| 1967 | 66,4 | 10,8 | 17,9 | 16,3 | 31,8 | 143,2 | — |
| 1968 | 67,0 | 11,9 | 14,0 | 16,5 | 34,8 | 144,2 | — |
| 1969 | 71,8 | 13,3 | 19,1 | 16,9 | 37,1 | 158,2 | — |
| 1970 | 70,9 | 19,4 | 23,0 | 17,3 | 39,7 | 170,3 | — |
| 1971 | 72,2 | 22,7 | 25,5 | 22,0 | 47,8 | 190,2 | — |
| 1972 | 78,1 | 26,2 | 30,0 | 21,4 | 55,8 | 211,5 | — |
| 1973 | 76,1 | 27,6 | 34,1 | 22,8 | 59,8 | 220,4 | — |

Totaal

| | | | | | | | |
|------|-------|------|------|--------------------|-------|----------------------|------|
| 1966 | 342,9 | 40,1 | 16,1 | 50,8 | 174,4 | 624,3 | 11,3 |
| 1967 | 364,4 | 43,8 | 17,9 | 55,7 | 197,1 | 678,9 | 11,3 |
| 1968 | 389,7 | 49,9 | 14,0 | 63,1 | 225,8 | 742,5 | 11,0 |
| 1969 | 412,4 | 53,0 | 19,1 | 70,5 | 246,5 | 801,5 | 10,9 |
| 1970 | 431,7 | 62,9 | 23,0 | 79,7 | 288,5 | 885,8 | 10,6 |
| 1971 | 494,5 | 72,6 | 25,5 | 98,6 | 337,6 | 1.028,8 | 10,3 |
| 1972 | 576,3 | 84,2 | 30,0 | 122,8 ⁵ | 370,9 | 1.184,2 ⁵ | — |
| 1973 | 636,6 | 91,3 | 34,1 | 143,7 ⁵ | 412,4 | 1.318,1 ⁵ | — |

1 Als door elke belegger verkrijgbare effecten worden beschouwd : de effecten, die het voorwerp uitmaakten van een openbare uitgifte, die welke ter beurze genoteerd worden of waarvan de opneming in de koerslijst is voorzien en die welke gewoonlijk het voorwerp van verhandelingen buiten de beurs uitmaken, alsook de obligaties en kasbons welke doorlopend uitgegeven worden door het Gemeentekrediet van België, de N.M.K.N., het N.I.L.K., de N.K.B.K., het C.B.H.K., evenals de spaarbons uitgegeven door de ASLK.

2 Belgische govestigde en halflange binnenlandse directe en indirecte over-

heidsschuld.

3 Incl. de kasbons voor ten hoogste een jaar.

4 Effecten in aanmerking genomen of in aanmerking komende voor inschrijving op het Fonds, inclusief de aan het einde van ieder jaar werkelijk toegekende vergoeding. Vanaf 1972, worden deze effecten opgenomen in de rubriek « Niet elders vermelde overheidssector ».

5 Incl. de effecten van het Belgisch-Kongolese Fonds voor Delging en Beheer.

**XVI - 4. — INDELING VAN DE SCHULDEN IN BELGISCHE FRANKEN
VOOR MEER DAN EEN JAAR VAN DE OVERHEIDSSECTOR**

b) Indeling naar de houders

(Nominale waarden aan het einde van het jaar, miljarden franken)

| | Niet-financiële sectoren | | | | Financiële instellingen | | | | | Totaal |
|---|--------------------------------------|-----------------------|--|-----------------------|-------------------------------|-------------|---|--|--|---------|
| | Bedrijven, particulieren, Buitenland | Parastatale bedrijven | Niet elders vermelde overheidssector 2 | Sociale verzekering 3 | Geldscheppende instellingen 4 | Rentenfonds | Spaarkassen, hypotheek- en kapitalisatie maatschappijen | Instellingen voor verzekering op het leven en tegen arbeidsongevallen, pensioenfondsen 3 | Niet-geldscheppende openbare kredietinstellingen | |
| Verkrijgbaar door elke belegger ¹ | | | | | | | | | | |
| 1966 | 264,9 | 3,8 | 2,9 | 6,8 | 64,3 | 5,5 | 51,1 | 78,5 | 10,2 | 488,0 |
| 1967 | 294,2 | 3,8 | 3,0 | 4,1 | 74,8 | 5,0 | 54,2 | 86,9 | 9,7 | 535,7 |
| 1968 | 319,3 | 4,4 | 3,0 | 4,6 | 91,0 | 7,1 | 61,4 | 89,8 | 17,7 | 598,3 |
| 1969 | 347,2 | 4,4 | 3,0 | 5,0 | 102,4 | 6,9 | 64,5 | 91,2 | 18,7 | 643,3 |
| 1970 | 385,6 | 4,7 | 2,9 | 5,4 | 128,2 | 6,0 | 68,9 | 95,4 | 18,4 | 715,5 |
| 1971 | 428,9 | 5,1 | 2,6 | 6,3 | 170,2 | 8,2 | 85,3 | 101,7 | 30,3 | 838,6 |
| 1972 ⁵ | 471,9 | 6,2 | 2,7 | 7,4 | 212,0 | 15,2 | 110,7 | 108,0 | 38,6 | 972,7 |
| 1973 ⁵ | 520,5 | 6,6 | 3,0 | 8,1 | 254,1 | 15,7 | 129,8 | 118,0 | 41,0 | 1.097,7 |
| Niet verkrijgbaar door elke belegger | | | | | | | | | | |
| 1966 | 7,7 | 0,3 | 0,1 | 1,6 | 62,4 | — | 22,6 | 40,5 | 1,1 | 136,3 |
| 1967 | 9,5 | 0,4 | 0,1 | 1,5 | 64,2 | — | 23,6 | 43,0 | 0,9 | 143,2 |
| 1968 | 6,4 | 0,2 | 0,2 | 1,4 | 64,4 | — | 25,8 | 44,6 | 1,2 | 144,2 |
| 1969 | 5,8 | 0,3 | 0,2 | 1,3 | 65,0 | — | 28,3 | 50,8 | 6,5 | 158,2 |
| 1970 | 9,4 | 0,4 | 0,3 | 1,9 | 67,8 | — | 31,0 | 54,5 | 5,0 | 170,3 |
| 1971 | 9,1 | 0,3 | 0,3 | 2,1 | 72,5 | — | 40,2 | 56,8 | 8,9 | 190,2 |
| 1972 | 8,9 | 0,3 | 0,2 | 2,1 | 79,8 | — | 48,4 | 59,3 | 12,5 | 211,5 |
| 1973 | 8,3 | 0,2 | 0,2 | 2,5 | 81,5 | — | 51,6 | 64,5 | 11,6 | 220,4 |
| Totaal | | | | | | | | | | |
| 1966 | 272,6 | 4,1 | 3,0 | 8,4 | 126,7 | 5,5 | 73,7 | 119,0 | 11,3 | 624,3 |
| 1967 | 303,7 | 4,2 | 3,1 | 5,6 | 139,0 | 5,0 | 77,8 | 129,9 | 10,6 | 678,9 |
| 1968 | 325,7 | 4,6 | 3,2 | 6,0 | 155,4 | 7,1 | 87,2 | 134,4 | 18,9 | 742,5 |
| 1969 | 353,0 | 4,7 | 3,2 | 6,3 | 167,4 | 6,9 | 92,8 | 142,0 | 25,2 | 801,5 |
| 1970 | 395,0 | 5,1 | 3,2 | 7,3 | 196,0 | 6,0 | 99,9 | 149,9 | 23,4 | 885,8 |
| 1971 | 438,0 | 5,4 | 2,9 | 8,4 | 242,7 | 8,2 | 125,5 | 158,5 | 39,2 | 1.028,8 |
| 1972 ⁵ | 480,8 | 6,5 | 2,9 | 9,5 | 291,8 | 15,2 | 159,1 | 167,3 | 51,1 | 1.184,2 |
| 1973 ⁵ | 528,8 | 6,8 | 3,2 | 10,6 | 335,6 | 15,7 | 181,4 | 182,5 | 53,5 | 1.318,1 |

¹ Als door elke belegger verkrijgbare effecten worden beschouwd de effecten, die het voorwerp uitmaakten van een openbare uitgifte, die welke ter beurze genoteerd worden of waarvan de opnemings in de 'voerslijst' is voorzien en die welke gewoonlijk het voorwerp van verhandelingen buiten de beurs uitmaken, alsook de obligaties en kasbons welke doorlopend uitgegeven worden door het Gemeentekrediet van België, de N.M.K.N., het N.I.L.K., de N.K.B.K., het C.B.H.K., evenals de spaarbons uitgegeven door de ASLK.

² Excl. de zelfstandige fondsen en de parastatale instellingen die de kenmerken vertonen van geldscheppende instellingen of van instellingen voor het spaarwezen, de sociale verzekering, de verzekeringen of de kapitalisatie.

Bibliografische referenties : *Statistisch Tijdschrift van het N.I.S.* — *Statistisch Jaarboek voor België.* — *Tijdschrift voor Documentatie van het Ministerie van Financiën.* — *Tijdschrift voor Documentatie en Voorlichting :* XXXVIe jaargang, deel I, nr 3, maart 1961 : « Inventaris en onderbrenging der Belgische overheidsfondsen ». XXXVIIIe jaargang, deel I, nr 4, april 1963 : « Inventaris en onderbrenging der Belgische overheidsfondsen ». — XLIIe jaargang, deel I, nr 3, maart 1966 : « Inventaris en spreiding van de vast rentende effecten op halflange

³ De bedragen eind 1966 en 1967 van de sectoren « Sociale Verzekering » en « Instellingen voor verzekering op het leven en tegen arbeidsongevallen, pensioenfondsen », kunnen niet met elkaar vergeleken worden, terwille van een overdracht van tegoeden, ten bedrage van fr. 3,4 miljard eind 1966, van de eerste naar de tweede sector, als gevolg van een overname door de Rijksdienst voor Werknemerspensioenen (instelling uit de 2e sector) van de Rijksdienst voor Arbeiderspensioenen (instelling uit de 1e sector).

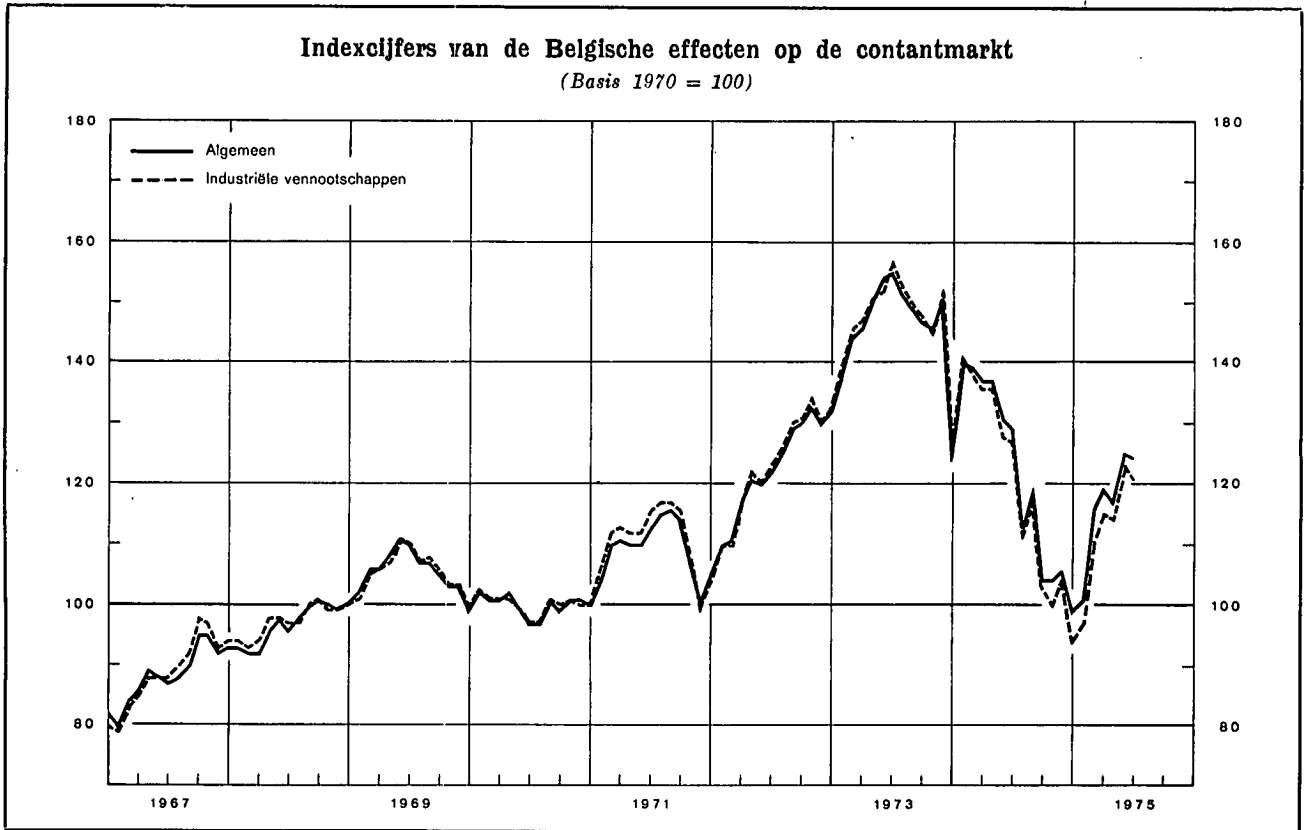
⁴ Excl. het bezit van de pensioenkassen door deze instellingen beheerd.

⁵ Incl. de effecten van het Belgisch-Kongolese Fonds voor Delging en Beheer.

en lange termijn van de overheidsfondsen ». — XLIIIe jaargang, deel I, nr 3, maart 1968 : « Inventaris en spreiding van de vast rentende effecten op halflange en lange termijn van de overheidssector ». — XLVe jaargang, deel I, nr 3, maart 1970 : « Inventaris en spreiding van de effecten met vast rendement op halflange en lange termijn van de overheidssector ». — *Belgische Economische Statistieken 1960-1970.*

XVII. — EFFECTEN VAN DE PARTICULIERE SECTOR EN KREDIETEN AAN DE BEDRIJVEN EN PARTICULIEREN

1. — EVOLUTIE VAN DE OMZET, DE NOTERINGEN EN HET RENDEMENT VAN DE BEURSWAARDEN



| Maandgemiddelden of maanden | Omzet gemiddelde per beursdag (miljoenen franken) 1 | Belgische effecten | | | | |
|--------------------------------|--|----------------------------------|-------------|--------------|------------------------|------------------|
| | | Indexcijfers van de noteringen 2 | | | Rendementspercentage 3 | |
| | | Contantmarkt | | Termijnmarkt | Algemeen | Industriële |
| | | Algemeen | Industriële | | | |
| (Basis 1970 = 100) | | | | | in pct. | |
| 1967 | 81 | 89 | 90 | 83 | 4,2 ⁴ | 4,0 ⁴ |
| 1968 | 134 | 97 | 97 | 92 | 3,8 | 3,8 |
| 1969 | 149 | 105 | 106 | 105 | 3,7 | 3,4 |
| 1970 | 112 | 100 | 100 | 100 | 4,9 | 5,2 |
| 1971 | 169 | 110 | 111 | 103 | 5,2 | 5,9 |
| 1972 | 199 | 123 | 124 | 118 | 4,1 | 3,9 |
| 1973 | 276 | 147 | 148 | 144 | 3,8 | 3,7 |
| 1974 | 185 | 121 | 119 | 125 | 5,3 | 5,4 |

| | 1974 | 1975 | 1974 | 1975 | 1974 | 1975 | 1974 | 1975 | 1974 | 1975 | 1974 | 1975 |
|-----------------|------|------|------|------|------|------|------|------|------|------|------|------|
| Januari | 314 | 165 | 140 | 101 | 141 | 97 | 135 | 104 | 4,1 | 5,9 | 4,0 | 6,3 |
| Februari | 276 | 197 | 139 | 116 | 138 | 111 | 142 | 122 | 4,2 | 5,8 | 4,2 | 6,3 |
| Maart | 231 | 197 | 137 | 119 | 136 | 115 | 144 | 125 | 4,2 | 5,8 | 4,2 | 6,3 |
| April | 212 | 226 | 137 | 117 | 136 | 114 | 144 | 125 | 4,5 | 5,2 | 4,5 | 5,8 |
| Mei | 189 | 277 | 131 | 125 | 128 | 123 | 137 | 133 | 5,0 | 5,5 | 5,1 | 6,6 |
| Juni | 164 | | 129 | 124 | 127 | 121 | 133 | 135 | 5,3 | | 5,3 | |
| Juli | 148 | | 113 | | 112 | | 118 | | 5,4 | | 5,5 | |
| Augustus | 128 | | 119 | | 117 | | 125 | | 5,9 | | 5,8 | |
| September | 156 | | 104 | | 103 | | 110 | | 6,2 | | 6,1 | |
| Oktober | 138 | | 104 | | 100 | | 110 | | 6,3 | | 6,7 | |
| November | 147 | | 106 | | 104 | | 109 | | 6,2 | | 6,7 | |
| December | 125 | | 99 | | 94 | | 103 | | 6,5 | | 7,1 | |

¹ Bron : *Beurscommissie te Brussel* : deze gegevens hebben betrekking op de transacties in vennootschapsobligaties en in aandelen (termijn- en contantmarkt) op de Beurs te Brussel.

² Bron : *N.I.S.* : Voor de jaarcijfers : gemiddelde van de indexcijfers op de 10^e en 25^e van iedere maand; voor de maandcijfers : uitsluitend indexcijfers op de 10^e van iedere maand (Beurzen te Brussel en Antwerpen).

³ Bron : *Kredietbank* : Verhouding van het laatst aangekondigde of betaalde nettodividend tot de notering aan het einde van de maand (Beurs te Brussel).

⁴ Oude reeks.

XVII - 2. — RENDEMENT VAN DE VENNOOTSCHAPPEN OP AANDELEN ¹

Jaarcijfers

Bron : N.I.S. (gegevens gewijzigd door de N.B.B.).

| Periode ² | Aantal getelde vennoot- schappen | Gestort kapitaal | Reserves | Nettore resultaat van het boekjaar | | Betaalbaar gestelde bruto- dividenden | Betaalde tantièmes | Obligatieleningen | |
|----------------------|---|---------------------|----------|---------------------------------------|---------|--|-----------------------|--|--|
| | | | | Winst | Verlies | | | Uitstaande obligatie- schuld op 31/12 | Brutobedrag van de uitbetaalde coupons ³ |
| | | | | (miljarden franken) | | | | | |
| (1) | (2) | (3) | (4) | (5) | (6) | (7) | (8) | (9) | |

A. — Vennootschappen met voornaamste activiteit in België

Banken ⁴

| | | | | | | | | | |
|------|----|------|------|-----|-----|-----|-----|------|-----|
| 1966 | 54 | 9,4 | 5,9 | 1,8 | ... | 1,0 | 0,1 | 11,6 | 0,5 |
| 1967 | 50 | 10,1 | 7,2 | 1,9 | ... | 1,1 | 0,1 | 13,1 | 0,6 |
| 1968 | 50 | 10,4 | 8,1 | 2,1 | ... | 1,1 | 0,1 | 16,0 | 0,7 |
| 1969 | 52 | 14,5 | 8,8 | 2,4 | ... | 1,4 | 0,1 | 20,3 | 0,9 |
| 1970 | 53 | 16,5 | 10,5 | 2,8 | 0,3 | 1,6 | 0,1 | 25,1 | 1,2 |
| 1971 | 47 | 16,5 | 12,3 | 3,3 | ... | 2,0 | 0,1 | 29,7 | 1,6 |
| 1972 | 48 | 18,0 | 13,6 | 3,6 | ... | 2,1 | 0,1 | 34,9 | 2,0 |

Financiële vennootschappen en maatschappijen voor onroerende goederen ⁵

| | | | | | | | | | |
|------|-------|------|------|-----|-----|-----|-----|------|-----|
| 1966 | 1.819 | 39,0 | 23,0 | 4,4 | 0,3 | 2,5 | 0,2 | 19,8 | 1,0 |
| 1967 | 1.865 | 44,4 | 26,2 | 4,4 | 0,4 | 2,8 | 0,2 | 23,7 | 1,1 |
| 1968 | 1.892 | 48,1 | 27,3 | 4,9 | 0,5 | 2,9 | 0,2 | 28,1 | 1,4 |
| 1969 | 1.940 | 53,5 | 28,8 | 5,6 | 0,6 | 3,2 | 0,2 | 33,7 | 1,8 |
| 1970 | 1.981 | 57,0 | 32,0 | 6,3 | 0,7 | 3,7 | 0,2 | 39,6 | 2,2 |
| 1971 | 2.077 | 59,4 | 34,2 | 6,6 | 0,6 | 4,1 | 0,2 | 46,4 | 2,8 |
| 1972 | 2.121 | 61,7 | 38,4 | 6,8 | 0,8 | 4,5 | 0,2 | 54,4 | 3,3 |

Metaalverwerkende nijverheid

| | | | | | | | | | |
|------|-------|------|------|-----|-----|-----|-----|-----|-----|
| 1966 | 1.396 | 21,5 | 17,3 | 4,8 | 0,9 | 1,3 | 0,2 | 2,1 | 0,1 |
| 1967 | 1.391 | 22,9 | 19,3 | 4,0 | 1,4 | 1,3 | 0,2 | 2,4 | 0,1 |
| 1968 | 1.361 | 23,9 | 21,3 | 4,0 | 1,3 | 1,5 | 0,1 | 2,3 | 0,1 |
| 1969 | 1.352 | 28,5 | 20,5 | 4,8 | 1,3 | 1,5 | 0,1 | 2,1 | 0,2 |
| 1970 | 1.336 | 32,3 | 22,2 | 6,1 | 1,8 | 1,8 | 0,1 | 2,5 | 0,1 |
| 1971 | 1.356 | 37,7 | 23,3 | 7,1 | 1,2 | 1,7 | 0,1 | 2,3 | 0,2 |
| 1972 | 1.391 | 42,3 | 28,4 | 7,8 | 1,5 | 2,0 | 0,1 | 4,8 | 0,2 |

IJzer- en staalnijverheid

| | | | | | | | | | |
|------|----|------|------|-----|-----|-----|-----|-----|-----|
| 1966 | 96 | 21,3 | 18,2 | 0,6 | 0,2 | 0,3 | ... | 6,6 | 0,4 |
| 1967 | 93 | 23,9 | 18,5 | 0,8 | 0,4 | 0,2 | ... | 5,6 | 0,4 |
| 1968 | 90 | 26,2 | 19,3 | 0,5 | 0,1 | 0,3 | ... | 5,1 | 0,3 |
| 1969 | 87 | 26,9 | 20,1 | 0,9 | 0,1 | 0,4 | ... | 4,4 | 0,3 |
| 1970 | 90 | 25,9 | 18,1 | 3,1 | 0,1 | 1,5 | 0,1 | 3,6 | 0,3 |
| 1971 | 88 | 28,3 | 18,9 | 3,2 | 0,1 | 1,8 | 0,1 | 2,8 | 0,2 |
| 1972 | 87 | 28,4 | 20,2 | 1,4 | 0,3 | 0,6 | ... | 2,3 | 0,2 |

Textielnijverheid

| | | | | | | | | | |
|------|-----|------|------|-----|-----|-----|-----|-----|-----|
| 1966 | 986 | 12,8 | 11,1 | 1,3 | 0,8 | 0,4 | 0,1 | 0,3 | ... |
| 1967 | 976 | 13,1 | 11,4 | 1,3 | 0,7 | 0,3 | 0,1 | 0,3 | ... |
| 1968 | 957 | 13,2 | 12,0 | 1,1 | 0,7 | 0,3 | 0,1 | 0,3 | ... |
| 1969 | 929 | 13,8 | 11,3 | 1,5 | 0,5 | 0,4 | 0,1 | 0,3 | ... |
| 1970 | 919 | 14,6 | 11,8 | 1,7 | 0,4 | 0,4 | 0,1 | 0,3 | ... |
| 1971 | 901 | 14,4 | 12,4 | 1,3 | 1,0 | 0,4 | 0,1 | 0,3 | ... |
| 1972 | 898 | 15,1 | 13,0 | 1,9 | 0,7 | 0,4 | 0,1 | 0,3 | ... |

Noten : zie onderaan tabel XVII-2.

XVII - 2. — RENDEMENT VAN DE VENNOOTSCHAPPEN OP AANDELEN ¹ (vervolg)

Jaarcijfers

Bron : N.I.S. (gegevens gewijzigd door de N.B.B.).

| Periode ² | Aantal getelde vennoot- schappen | Gestort kapitaal | Reserves | Nettoresultaat van het boekjaar | | Betaalbaar gestelde bruto- dividenden | Betaalde tantièmes | Obligatieleningen | |
|----------------------|---|---------------------|----------|------------------------------------|---------|--|-----------------------|--|--|
| | | | | Winst | Verlies | | | Uitstaande obligatie- schuld op 31/12 | Brutobedrag van de uitbetaalde coupons ³ |
| | | | | (miljarden franken) | | | | | |
| (1) | (2) | (3) | (4) | (5) | (6) | (7) | (8) | (9) | |

Voedingsmiddelennijverheid

| | | | | | | | | | |
|------|-----|------|------|-----|-----|-----|-----|-----|-----|
| 1966 | 725 | 12,1 | 9,5 | 1,7 | 0,2 | 0,7 | 0,1 | 0,9 | 0,1 |
| 1967 | 729 | 12,9 | 10,8 | 2,1 | 0,3 | 0,8 | 0,1 | 0,9 | 0,1 |
| 1968 | 717 | 14,7 | 10,2 | 2,5 | 0,4 | 0,9 | 0,1 | 0,8 | 0,1 |
| 1969 | 703 | 16,1 | 9,9 | 2,2 | 0,5 | 0,8 | 0,1 | 0,8 | 0,1 |
| 1970 | 713 | 18,3 | 10,7 | 2,7 | 0,5 | 0,9 | 0,1 | 0,8 | 0,1 |
| 1971 | 699 | 17,1 | 10,6 | 1,8 | 0,5 | 0,7 | 0,1 | 0,8 | 0,1 |
| 1972 | 693 | 19,5 | 12,8 | 2,9 | 0,5 | 1,1 | 0,1 | 0,8 | 0,1 |

Scheikundige nijverheid

| | | | | | | | | | |
|------|-----|------|------|-----|-----|-----|-----|-----|-----|
| 1966 | 606 | 20,2 | 9,8 | 2,8 | 0,4 | 1,5 | 0,1 | 0,6 | ... |
| 1967 | 607 | 22,3 | 10,7 | 2,7 | 0,6 | 1,5 | 0,1 | 0,5 | ... |
| 1968 | 627 | 35,1 | 25,8 | 4,1 | 0,9 | 2,2 | 0,1 | 0,4 | ... |
| 1969 | 643 | 40,4 | 26,0 | 5,3 | 0,8 | 2,7 | 0,1 | 0,4 | ... |
| 1970 | 631 | 43,7 | 27,4 | 5,5 | 0,6 | 2,8 | 0,1 | 1,0 | ... |
| 1971 | 635 | 48,1 | 29,8 | 6,7 | 1,2 | 3,3 | 0,1 | 4,0 | 0,1 |
| 1972 | 644 | 49,9 | 35,9 | 6,7 | 1,3 | 4,0 | 0,1 | 4,4 | 0,3 |

Elektriciteit

| | | | | | | | | | |
|------|----|------|-----|-----|-----|-----|-----|------|-----|
| 1966 | 24 | 23,5 | 4,3 | 2,3 | ... | 1,9 | 0,1 | 13,3 | 0,8 |
| 1967 | 16 | 14,6 | 2,2 | 1,3 | ... | 1,2 | ... | 14,2 | 0,9 |
| 1968 | 17 | 28,0 | 5,8 | 2,6 | ... | 2,3 | 0,1 | 14,2 | 0,9 |
| 1969 | 17 | 27,2 | 5,3 | 2,6 | ... | 2,4 | 0,1 | 14,6 | 0,9 |
| 1970 | 18 | 30,1 | 6,1 | 3,0 | ... | 2,6 | 0,1 | 15,9 | 1,0 |
| 1971 | 18 | 31,8 | 7,1 | 3,4 | ... | 3,0 | 0,1 | 20,3 | 1,1 |
| 1972 | 17 | 34,3 | 7,5 | 3,7 | ... | 3,3 | 0,1 | 29,0 | 1,5 |

Steenkolennijverheid

| | | | | | | | | | |
|------|----|-----|-----|-----|-----|-----|-----|-----|-----|
| 1966 | 30 | 7,0 | 2,0 | 0,2 | 0,6 | 0,1 | ... | 0,3 | ... |
| 1967 | 30 | 7,0 | 1,8 | 0,1 | 0,8 | 0,1 | ... | ... | ... |
| 1968 | 26 | 4,9 | 1,7 | 0,1 | 0,5 | 0,1 | ... | ... | ... |
| 1969 | 25 | 4,7 | 1,3 | 0,1 | 0,3 | ... | ... | ... | ... |
| 1970 | 24 | 4,8 | 1,1 | 0,2 | 0,3 | 0,2 | ... | ... | ... |
| 1971 | 24 | 4,8 | 0,9 | 0,2 | 0,2 | 0,1 | ... | ... | ... |
| 1972 | 22 | 4,6 | 0,7 | 0,1 | 0,3 | ... | ... | ... | ... |

Totaal der vennootschappen met voornaamste activiteit in België ⁶

| | | | | | | | | | |
|------|--------|-------|-------|------|------|------|-----|-------|-----|
| 1966 | 14.913 | 231,7 | 145,6 | 30,4 | 5,1 | 13,5 | 1,5 | 61,1 | 3,4 |
| 1967 | 14.986 | 240,3 | 156,4 | 28,7 | 7,4 | 13,1 | 1,4 | 66,9 | 3,6 |
| 1968 | 15.037 | 279,0 | 183,1 | 33,0 | 7,9 | 15,9 | 1,4 | 73,3 | 4,1 |
| 1969 | 15.286 | 310,9 | 181,0 | 39,3 | 7,0 | 17,9 | 1,5 | 89,8 | 4,6 |
| 1970 | 15.567 | 343,9 | 191,4 | 47,4 | 9,1 | 21,2 | 1,7 | 104,1 | 5,3 |
| 1971 | 15.938 | 371,8 | 210,8 | 53,5 | 9,7 | 23,8 | 1,9 | 122,3 | 7,0 |
| 1972 | 16.640 | 395,4 | 239,8 | 53,9 | 12,6 | 24,2 | 1,8 | 148,6 | 8,5 |

Noten : zie onderaan tabel XVII-2. volgende bladzijde.

XVII - 2. — RENDEMENT VAN DE VENNOOTSCHAPPEN OP AANDELEN ¹ (vervolg)

Jaarcijfers

Bron : N.I.S. (gegevens gewijzigd door de N.B.B.).

| Periode ² | Aantal getelde vennoot- schappen | Gestort kapitaal | Reserves | Nettoresultaat van het boekjaar | | Betaalbaar gestelde bruto- dividenden | Betaalde tantièmes | Obligatielingen | |
|----------------------|---|---------------------|----------|------------------------------------|---------|--|-----------------------|--|---|
| | | | | Winst | Verlies | | | Uitstaande obligatie- schuld op 31/12 | Brutobedrag van de coupons ³ |
| | | | | (miljarden franken) | | | | | |
| (1) | (2) | (3) | (4) | (5) | (6) | (7) | (8) | (9) | |

B. — Totaal der vennootschappen met voornaamste activiteit in het buitenland

| | | | | | | | | | |
|------|-----|------|------|-----|-----|-----|-----|-----|-----|
| 1966 | 299 | 41,4 | 32,7 | 3,5 | 0,9 | 2,1 | 0,1 | 1,8 | ... |
| 1967 | 277 | 40,3 | 32,7 | 2,7 | 5,2 | 2,3 | 0,1 | 1,8 | 0,1 |
| 1968 | 264 | 40,2 | 28,6 | 4,4 | 0,6 | 2,7 | 0,2 | 3,8 | 0,1 |
| 1969 | 252 | 41,2 | 27,7 | 5,1 | 0,1 | 3,0 | 0,2 | 4,2 | 0,2 |
| 1970 | 240 | 41,3 | 29,7 | 6,4 | 2,6 | 3,6 | 0,2 | 3,7 | 0,3 |
| 1971 | 234 | 43,0 | 29,0 | 7,1 | 0,3 | 3,9 | 0,2 | 2,3 | 0,2 |
| 1972 | 229 | 46,8 | 31,9 | 5,3 | 0,2 | 3,8 | 0,2 | 5,1 | 0,2 |

C. — Totaal ⁶

| | | | | | | | | | |
|------|--------|-------|-------|------|------|------|-----|-------|-----|
| 1966 | 15.212 | 273,1 | 178,3 | 33,9 | 6,0 | 15,6 | 1,6 | 62,9 | 3,4 |
| 1967 | 15.263 | 280,6 | 189,1 | 31,4 | 12,6 | 15,4 | 1,5 | 68,7 | 3,7 |
| 1968 | 15.301 | 319,2 | 211,7 | 37,4 | 8,5 | 18,6 | 1,6 | 77,1 | 4,2 |
| 1969 | 15.538 | 352,1 | 208,7 | 44,4 | 7,1 | 20,9 | 1,7 | 93,9 | 4,8 |
| 1970 | 15.807 | 385,2 | 221,1 | 53,8 | 11,7 | 24,8 | 1,9 | 107,8 | 5,6 |
| 1971 | 16.172 | 414,8 | 239,8 | 60,6 | 10,0 | 27,7 | 2,1 | 124,6 | 7,2 |
| 1972 | 16.869 | 442,2 | 271,7 | 59,2 | 12,8 | 28,0 | 2,0 | 153,7 | 8,7 |

¹ Naamloze vennootschappen en commanditaire vennootschappen op aandelen naar Belgisch recht.

² Voor de kolommen (1) tot (7) : jaar waarin het dividend werd betaald.

³ Bedrag van de vervallen rente voor het betrokken jaar; dit bedrag houdt verband met de op 31/12 van het voorgaande jaar uitstaande obligatieschuld.

⁴ Excl. de N.B.B.

⁵ Excl. de N.M.K.N.

⁶ Excl. de N.B.B., de N.M.K.N. en de SABENA.

XVII - 3. — RENDEMENT VAN DE VENNOOTSCHAPPEN OP AANDELEN ¹

Cumulatieve cijfers

Bron : N.I.S. (gegevens gewijzigd door de N.B.B.).

| Periode ² | Aantal getelde vennoot- schappen | Gestort kapitaal | Reserves | Nettoresultaat | | Betaalbaar gestelde bruto- dividenden | Bruto- obligatie- coupons ³ |
|----------------------|---|---------------------|----------|---------------------|---------|--|--|
| | | | | Winst | Verlies | | |
| | | | | (miljarden franken) | | | |
| (1) | (2) | (3) | (4) | (5) | (6) | (7) | |

A. — Vennootschappen met voornaamste activiteit in België ⁴

| | | | | | | | |
|---|--------|-------|-------|------|------|------|-----|
| 1969 12 maanden (met supplement) ⁵ ... | 15.322 | 311,5 | 181,0 | 39,3 | 7,0 | 18,0 | 3,2 |
| 1970 12 maanden (met supplement) ⁵ ... | 15.589 | 344,5 | 191,6 | 47,5 | 9,2 | 21,1 | 4,9 |
| 1971 Eerste 3 maanden | 1.489 | 33,2 | 25,8 | 6,6 | 0,9 | 2,8 | 1,1 |
| Eerste 6 maanden | 10.439 | 306,3 | 169,3 | 43,3 | 6,6 | 20,5 | 2,3 |
| Eerste 9 maanden | 11.693 | 322,1 | 179,7 | 45,6 | 7,1 | 21,2 | 3,2 |
| 12 maanden | 12.892 | 345,2 | 193,6 | 49,1 | 7,8 | 23,0 | 5,1 |
| 12 maanden (met supplement) ⁵ ... | 15.989 | 372,3 | 210,9 | 53,5 | 9,7 | 23,8 | 5,1 |
| 1972 Eerste maand | 185 | 3,2 | 2,0 | 0,4 | 0,1 | 0,1 | 0,6 |
| Eerste 2 maanden | 429 | 14,6 | 13,4 | 2,6 | 0,5 | 0,9 | 1,2 |
| Eerste 3 maanden | 1.963 | 41,2 | 33,1 | 7,2 | 1,5 | 3,0 | 1,9 |
| Eerste 4 maanden | 5.281 | 124,7 | 83,0 | 17,4 | 3,6 | 7,4 | 2,5 |
| Eerste 5 maanden | 10.492 | 264,3 | 149,4 | 34,1 | 9,0 | 14,7 | 3,0 |
| Eerste 6 maanden | 13.738 | 351,3 | 205,2 | 46,4 | 11,0 | 21,4 | 3,6 |
| Eerste 7 maanden | 14.560 | 363,0 | 213,5 | 47,9 | 11,4 | 21,9 | 4,1 |
| Eerste 8 maanden | 14.812 | 366,0 | 214,9 | 48,4 | 11,5 | 22,1 | 4,5 |
| Eerste 9 maanden | 15.262 | 369,6 | 219,4 | 49,4 | 11,7 | 22,3 | 5,1 |
| Eerste 10 maanden | 15.817 | 380,1 | 228,4 | 51,1 | 12,1 | 22,9 | 5,6 |
| Eerste 11 maanden | 16.200 | 386,4 | 233,4 | 52,2 | 12,3 | 23,4 | 6,2 |
| 12 maanden | 16.693 | 395,7 | 240,0 | 53,9 | 12,6 | 24,2 | 7,7 |

Noten : zie volgende bladzijde

XVII - 3. — RENDEMENT VAN DE VENNOOTSCHAPPEN OP AANDELEN ¹ (vervolg)

Cumulatieve cijfers

Bron : N.I.S. (gegevens gewijzigd door de N.B.B.).

| Periode ² | Aantal getelde vennoo- tschappen | Gestort kapitaal | Reserves | Nettoresultaat | | Betaalbaar gestelde bruto- dividenden | Bruto- obligatie- coupons ³ |
|----------------------|---|---------------------|----------|---------------------|---------|--|--|
| | | | | Winst | Verlies | | |
| | | | | (miljarden franken) | | | |
| (1) | (2) | (3) | (4) | (5) | (6) | (7) | |

B. — Vennootschappen met voornaamste activiteit in het buitenland

| | | | | | | | |
|---|-----|------|------|-----|-----|-----|-----|
| 1969 12 maanden (met supplement) ⁵ ... | 252 | 41,3 | 27,7 | 5,1 | 0,1 | 3,0 | 0,3 |
| 1970 12 maanden (met supplement) ⁵ ... | 241 | 41,4 | 29,7 | 6,4 | 2,6 | 3,6 | 0,2 |
| 1971 Eerste 3 maanden | 15 | 0,4 | 0,2 | ... | ... | ... | 0,1 |
| Eerste 6 maanden | 160 | 34,9 | 23,4 | 6,5 | 0,2 | 3,4 | 0,1 |
| Eerste 9 maanden | 188 | 37,4 | 25,9 | 6,6 | 0,2 | 3,5 | 0,1 |
| 12 maanden | 223 | 41,9 | 28,4 | 7,0 | 0,3 | 3,8 | 0,2 |
| 12 maanden (met supplement) ⁵ ... | 235 | 43,0 | 29,1 | 7,1 | 0,3 | 3,9 | 0,2 |
| 1972 Eerste maand | 1 | ... | ... | ... | ... | ... | ... |
| Eerste 2 maanden | 2 | ... | ... | ... | ... | ... | 0,1 |
| Eerste 3 maanden | 14 | 0,3 | 0,2 | ... | ... | ... | 0,1 |
| Eerste 4 maanden | 32 | 2,5 | 0,7 | 0,1 | ... | 0,1 | 0,1 |
| Eerste 5 maanden | 84 | 21,8 | 11,2 | 2,6 | ... | 1,9 | 0,2 |
| Eerste 6 maanden | 163 | 39,4 | 26,9 | 4,8 | 0,1 | 3,4 | 0,2 |
| Eerste 7 maanden | 187 | 41,9 | 28,5 | 5,0 | 0,2 | 3,5 | 0,2 |
| Eerste 8 maanden | 190 | 42,3 | 28,9 | 5,0 | 0,2 | 3,5 | 0,2 |
| Eerste 9 maanden | 194 | 42,5 | 28,9 | 5,0 | 0,2 | 3,5 | 0,2 |
| Eerste 10 maanden | 209 | 44,0 | 29,9 | 5,2 | 0,2 | 3,6 | 0,2 |
| Eerste 11 maanden | 216 | 45,2 | 30,7 | 5,2 | 0,2 | 3,7 | 0,2 |
| 12 maanden | 229 | 46,8 | 31,9 | 5,3 | 0,2 | 3,8 | 0,2 |

C. — Totaal ⁴

| | | | | | | | |
|---|--------|-------|-------|------|------|------|-----|
| 1969 12 maanden (met supplement) ⁵ ... | 15.574 | 352,8 | 208,7 | 44,4 | 7,1 | 21,0 | 3,5 |
| 1970 12 maanden (met supplement) ⁵ ... | 15.830 | 385,9 | 221,3 | 53,9 | 11,8 | 24,7 | 5,1 |
| 1971 Eerste 3 maanden | 1.504 | 33,6 | 26,0 | 6,6 | 0,9 | 2,8 | 1,2 |
| Eerste 6 maanden | 10.599 | 341,2 | 192,7 | 49,8 | 6,8 | 23,9 | 2,4 |
| Eerste 9 maanden | 11.881 | 359,5 | 205,6 | 52,2 | 7,3 | 24,7 | 3,3 |
| 12 maanden | 13.115 | 387,1 | 222,0 | 56,1 | 8,1 | 26,8 | 5,3 |
| 12 maanden (met supplement) ⁵ ... | 16.224 | 415,3 | 240,0 | 60,6 | 10,0 | 27,7 | 5,3 |
| 1972 Eerste maand | 186 | 3,2 | 2,0 | 0,4 | 0,1 | 0,1 | 0,6 |
| Eerste 2 maanden | 431 | 14,6 | 13,4 | 2,6 | 0,5 | 0,9 | 1,3 |
| Eerste 3 maanden | 1.977 | 41,5 | 33,3 | 7,2 | 1,5 | 3,0 | 2,0 |
| Eerste 4 maanden | 5.313 | 127,2 | 83,7 | 17,5 | 3,6 | 7,5 | 2,6 |
| Eerste 5 maanden | 10.576 | 286,2 | 160,6 | 36,7 | 9,0 | 16,6 | 3,2 |
| Eerste 6 maanden | 13.901 | 390,7 | 232,1 | 51,2 | 11,1 | 24,8 | 3,8 |
| Eerste 7 maanden | 14.747 | 404,9 | 242,0 | 52,9 | 11,6 | 25,4 | 4,3 |
| Eerste 8 maanden | 15.002 | 408,3 | 243,8 | 53,4 | 11,7 | 25,6 | 4,7 |
| Eerste 9 maanden | 15.456 | 412,1 | 248,3 | 54,4 | 11,9 | 25,8 | 5,3 |
| Eerste 10 maanden | 16.026 | 424,1 | 258,3 | 56,3 | 12,3 | 26,5 | 5,8 |
| Eerste 11 maanden | 16.416 | 431,6 | 264,1 | 57,4 | 12,5 | 27,1 | 6,4 |
| 12 maanden | 16.922 | 442,5 | 271,9 | 59,2 | 12,8 | 28,0 | 7,9 |

¹ Naamloze vennootschappen en commanditaire vennootschappen op aandelen naar Belgisch recht.

² Voor de kolommen (1) tot (6) : maand waarin het dividend werd betaald.

³ De obligatiecoupons worden zoals de dividenden, geteld in de maand waarin zij werden betaald. De betaling van de obligatiecoupons kan op een andere datum dan die van de dividenden geschieden. Om die reden vertegenwoordigen niet alle obligaties waarvan de coupons in

kolom (7) voorkomen noodzakelijk leningen van vennootschappen waarop de voorafgaande kolommen betrekking hebben.

⁴ Excl. de N.B.B., de N.M.K.N. en de SABENA.

⁵ Daar een aantal vennootschappen hun inlichtingen steeds met vertraging naar het N.I.S. sturen, zijn de maandelijkse cijfers niet volledig juist. Het totaal van deze bedragen wordt ieder jaar als « supplement » bij het totaal van de 12 maanden gevoegd.

XVII - 4. — UITGIFTEN VAN DE VENNOOTSCHAPPEN ¹

Jaarcijfers

(Miljarden franken)

Bron : N.I.S. (gegevens gewijzigd door de N.B.B. ²).

| Periode | Aandelen | | Obligaties (nominaal bedrag) | | | | Aandelen en obligaties | Aandelen en obligaties | |
|---------|-----------------------|---------------------|---------------------------------|-------------|---------------------|------------------------------------|-------------------------------|-------------------------------|--|
| | nominale uitgiften | netto- uitgiften | Niet-doorlopende uitgiften | | | doorlopende netto- uitgiften | Totale netto- uitgiften | Totale netto- uitgiften | Totale netto uitgiften (N.I.S.) |
| | | | uitgiften | aflossingen | netto- uitgiften | | | | |
| | (1) | (2) | (3) | (4) | (5) = (3) - (4) | (6) | (7) = (5) + (6) | (8) = (2) + (7) | (9) |

Vennootschappen met voornaamste activiteit in België

| | | | | | | | | | |
|------|------|--------|--------|-------|--------|-------|--------|--------|--------|
| 1965 | 22,8 | 11,0 | 6,1 | 2,0 | 4,1 | 1,3 | 5,4 | 16,4 | 17,8 |
| 1966 | 29,9 | 14,8 | 3,1 | 2,1 | 1,0 | 1,9 | 2,9 | 17,7 | 16,0 |
| 1967 | 33,5 | 14,8 | 3,1 | 2,8 | 0,3 | 3,7 | 4,0 | 18,8 | 24,0 |
| 1968 | 51,4 | 20,4 | 1,7 | 2,5 | - 0,8 | - 4,3 | 3,5 | 23,9 | 35,0 |
| 1969 | 46,6 | 20,3 | 4,3 | 3,1 | 1,2 | 4,5 | 5,7 | 26,0 | 29,8 |
| 1970 | 44,0 | v 18,9 | 5,3 | 3,3 | 2,0 | 5,4 | 7,4 | v 26,3 | 42,3 |
| 1971 | 26,8 | | 11,9 | 4,0 | 7,9 | 5,9 | 13,8 | | 43,2 |
| 1972 | 40,8 | | v 20,3 | v 3,7 | v 16,6 | v 4,6 | v 21,2 | | v 50,9 |

Vennootschappen met voornaamste activiteit in het buitenland

| | | | | | | | | | |
|------|-----|-------|-------|-------|-------|-------|-------|---------|-------|
| 1965 | 0,5 | ... | 0,5 | 0,1 | 0,4 | ... | 0,4 | 0,4 | 0,4 |
| 1966 | 0,7 | ... | 0,8 | 0,1 | 0,7 | ... | 0,7 | 0,7 | 0,7 |
| 1967 | 0,1 | ... | ... | ... | ... | ... | ... | ... | ... |
| 1968 | 1,6 | ... | 2,0 | ... | 2,0 | ... | 2,0 | 2,0 | 2,0 |
| 1969 | 0,8 | ... | 0,5 | 0,1 | 0,4 | ... | 0,4 | 0,4 | 0,4 |
| 1970 | 1,7 | v ... | ... | 0,4 | - 0,4 | ... | - 0,4 | v - 0,4 | - 0,4 |
| 1971 | 4,4 | | 0,2 | 1,6 | - 1,4 | ... | - 1,4 | | 1,2 |
| 1972 | 0,5 | | v 2,9 | v 0,1 | v 2,8 | v ... | v 2,8 | | v 2,9 |

Totaal

| | | | | | | | | | |
|------|------|--------|--------|-------|--------|-------|--------|--------|--------|
| 1965 | 23,3 | 11,0 | 6,6 | 2,1 | 4,5 | 1,3 | 5,8 | 16,8 | 18,2 |
| 1966 | 30,6 | 14,8 | 3,9 | 2,2 | 1,7 | 1,9 | 3,6 | 18,4 | 16,7 |
| 1967 | 33,6 | 14,8 | 3,1 | 2,8 | 0,3 | 3,7 | 4,0 | 18,8 | 24,0 |
| 1968 | 53,0 | 20,4 | 3,7 | 2,5 | 1,2 | 4,3 | 5,5 | 25,9 | 37,0 |
| 1969 | 47,4 | 20,3 | 4,8 | 3,2 | 1,6 | 4,5 | 6,1 | 26,4 | 30,2 |
| 1970 | 45,7 | v 18,9 | 5,3 | 3,7 | 1,6 | 5,4 | 7,0 | v 25,9 | 41,9 |
| 1971 | 31,2 | | 12,1 | 5,6 | 6,5 | 5,9 | 12,4 | | 44,4 |
| 1972 | 41,3 | | v 23,2 | v 3,8 | v 19,4 | v 4,6 | v 24,0 | | v 53,8 |

¹ Naamloze vennootschappen, commanditaire vennootschappen op aandelen en personenvennootschappen met beperkte aansprakelijkheid naar Belgisch recht.

² Deze wijzigingen bestaan enerzijds uit de opname van de bijstortingen en anderzijds uit de verwijdering van de doorlopende en niet-doorlopende uitgiften van de overheidssector (N.M.K.N., SABENA) en van de uitgiften van obligaties en kasbons van de Belgisch banken.

N. B. — Kol. (1) en (9) : bedragen overgenomen zonder wijziging van de statistieken van het N.I.S. — kol. (2) tot (8) : bedragen gewijzigd door de N.B.B. zoals hierboven in noot 2 uitgelegd.

— Kol. (1) : oprichtingen van vennootschappen en kapitaalverhogingen — kol. (2) : gestorte bedragen op inschrijving op aandelen (vermindert met de andere stortingen dan die in specien), uitgiftepremies en bijstortingen — kol. (3) : nieuwe uitgiften (gedeelte dat werkelijk uitgegeven werd tijdens het jaar), verhoogd met het saldo van voorgaande uitgiften, vermindert met conversieleningen en met de uitgiften tegen betaling in natura.

XVII - 5. — UITGIFTEN VAN DE VENNOOTSCHAPPEN ¹

Maandcijfers ²

(Miljarden franken)

Bron : Definitieve cijfers : N.I.S. (gegevens gewijzigd door de N.B.B. ³).
Voorlopige cijfers : Bankcommissie en N.B.B.

| Periode | A. — Vennootschappen met voornaamste activiteit in België | | | | B. — Vennootschappen met voornaamste activiteit in het buitenland | | | |
|---------------------------|---|-----------------|----------------------------------|------------------------|---|-----------------|----------------------------------|------------------------|
| | Aandelen | | Obligaties (nominaal bedrag) | Aandelen en obligaties | Aandelen | | Obligaties (nominaal bedrag) | Aandelen en obligaties |
| | nominale uitgiften | netto-uitgiften | niet-doorlopende bruto-uitgiften | Totaal | nominale uitgiften | netto-uitgiften | niet-doorlopende bruto-uitgiften | Totaal |
| | (1) | (2) | (3) | (4) = (2) + (3) | (5) | (6) | (7) | (8) = (6) + (7) |
| 1972 12 maanden | 40,8 | 17,9 | v 20,3 | v 38,2 | 0,5 | 0,1 | v 2,9 | v 3,0 |
| 1973 Eerste 3 maanden ... | 5,4 | 3,4 | 4,1 | 7,5 | ... | ... | ... | ... |
| Eerste 6 maanden v | 16,6 | 6,7 | 7,0 | 13,7 | ... | ... | ... | ... |
| Eerste 9 maanden v | 22,2 | 9,3 | 9,4 | 18,7 | 7,4 | ... | ... | ... |
| 12 maanden | 40,7 | 16,2 | 12,8 | 29,0 | 7,4 | ... | ... | ... |
| 1974 Eerste 3 maanden v | 6,4 | 3,2 | 1,0 | 4,2 | ... | ... | ... | ... |
| Eerste 6 maanden v | 21,0 | 7,2 | 4,0 | 11,2 | ... | ... | ... | ... |
| Eerste 9 maanden v | 31,2 | 12,8 | 4,3 | 17,1 | ... | ... | ... | ... |
| 12 maanden | 49,7 | 19,2 | 9,3 | 28,5 | ... | ... | ... | ... |
| 1974 Februari | 2,0 | 1,2 | ... | 1,2 | ... | ... | ... | ... |
| Maart | 2,3 | 1,0 | 0,5 | 1,5 | ... | ... | ... | ... |
| April | 2,4 | 0,8 | 1,5 | 2,3 | ... | ... | ... | ... |
| Mei | 3,3 | 1,4 | ... | 1,4 | ... | ... | ... | ... |
| Juni | 8,9 | 1,8 | 1,5 | 3,3 | ... | ... | ... | ... |
| Juli | 4,8 | 3,7 | 0,1 | 3,8 | ... | ... | ... | ... |
| Augustus | 2,1 | 0,8 | 0,2 | 1,0 | ... | ... | ... | ... |
| September | 3,3 | 1,1 | ... | 1,1 | ... | ... | ... | ... |
| Oktober | 3,6 | 1,5 | 4,0 | 5,5 | ... | ... | ... | ... |
| November | 3,8 | 2,4 | ... | 2,4 | ... | ... | ... | ... |
| December | 11,1 | 2,5 | 1,0 | 3,5 | ... | ... | ... | ... |
| 1975 Januari | 2,2 | 1,2 | ... | 1,2 | ... | ... | ... | ... |
| Februari | 1,8 | 0,6 | 0,8 | 1,4 | ... | ... | ... | ... |

¹ Naamloze vennootschappen, commanditaire vennootschappen op aandelen en personenvennootschappen met beperkte aansprakelijkheid naar Belgisch recht.

² De cijfers van deze tabel verschillen in de volgende opzichten van die welke in tabel XVII - 4 voorkomen : a) de netto-uitgiften van aandelen bevatten de bijstortingen niet; b) de obligatieuitgiften zijn bruto (afschrijvingen niet afgetrokken) en houden geen rekening met de doorlopende uitgiften.

³ De wijzigingen bestaan in het uitschakelen van de uitgiften van obligaties van de publieke sector (N.M.K.N., SABENA) en van de Belgische banken.

N. B. — Eerste 3, 6 en 9 maanden = optelling van de maandcijfers. Het definitieve cijfer van de 12 maanden omvat aanvullende gegevens die niet per maand kunnen ingedeeld worden [voor de kolommen (1), (3), (6) en (7) zie tabel XVII - 4].

**XVII - 6. — OPGENOMEN BEDRAGEN VAN DE KREDIETEN
AAN BEDRIJVEN EN PARTICULIEREN ¹**

Indeling van de bedragen naar de instellingen die de kredieten oorspronkelijk toestonden

(Miljarden franken)

| Einde periode | Geldscheppende instellingen | | | Niet-geldscheppende instellingen | | | | Eindtotaal | |
|------------------|-----------------------------|--------|---------------------|---|---------------------------|-------|--------------------------|------------|-----------|
| | Banken | N.B.B. | Totaal ² | Openbare kredietinstellingen gespecialiseerd in | | ASLK | Particuliere spaarkassen | | Totaal |
| | | | | het beroeps-krediet | het huis-vestings-krediet | | | | |
| 1965 | 122,8 | 1,8 | 124,6 | 82,1 | 38,7 | 86,4 | 46,3 | 253,5 | 378,1 |
| 1966 | 142,8 | 1,9 | 144,7 | 97,9 | 41,6 | 94,4 | 54,0 | 287,9 | 432,6 |
| 1967 | 168,7 | 2,2 | 170,9 | 114,9 | 45,1 | 100,4 | 62,1 | 322,5 | 493,4 |
| 1968 | 194,4 | 1,9 | 196,3 | 133,3 | 48,5 | 109,6 | 67,2 | 358,6 | 554,9 |
| 1969 | 204,9 | 2,5 | 207,4 | 155,2 | 52,3 | 122,4 | 75,7 | 405,6 | 613,0 |
| 1970 | 230,1 | 2,3 | 232,4 | 174,5 | 57,8 | 128,8 | 84,2 | 445,3 | 677,7 |
| 1971 | 264,9 | 3,2 | 268,1 | 187,4 | 65,3 | 142,2 | 91,4 | 486,3 | 754,4 |
| 1972 | 317,2 | 3,4 | 320,6 | 199,5 | 72,8 | 166,5 | 102,6 | 541,4 | 862,0 |
| 1973 Maart | 324,2 | 3,1 | 327,3 | 202,7 | 75,9 | 170,5 | 106,8 | 555,9 | 883,2 |
| Juni | 341,1 | 2,0 | 343,1 | 209,3 | 78,5 | 177,5 | 111,5 | 576,8 | 919,9 |
| September | 357,6 | 1,5 | 359,1 | 215,1 | 80,6 | 183,2 | 116,7 | 595,6 | 954,7 |
| December | 374,7 | 3,6 | 378,3 | 222,9 | 81,5 | 193,5 | 121,4 | 619,3 | 997,6 |
| 1974 Maart | 388,8 | 2,6 | 391,4 | 227,8 | 84,7 | 195,7 | 126,7 | 634,9 | 1.026,3 |
| Juni | 396,3 | 1,4 | 397,7 | 236,9 | 87,9 | 202,4 | 133,0 | 660,2 | 1.057,9 |
| September | 399,6 | 1,1 | 400,7 | 248,7 | 90,8 | 208,6 | 137,5 | 685,6 | 1.086,3 |
| December | 418,5 | 3,0 | 421,5 | 252,3 | 90,5 | 216,9 | 142,0 | 701,7 | 1.123,2 |
| 1975 Maart | 422,0 | 2,8 | 424,8 | 256,6 | v 93,9 | 217,2 | 145,1 | v 712,8 | v 1.137,6 |

¹ De bedrijven omvatten de overheidsbedrijven, maar niet de financiële instellingen. De cijfers omvatten de nettoaankopen door de ASLK van obligaties van de bedrijven (inclusief de overheidsbedrijven), maar niet de gelijkaardige transacties van andere instellingen.

² Cf. tabel XIII-9, A, kolom (4).

³ Met inbegrip van het papier dat op de laatste dag van de maand vervalt en dat niet meer kon worden geïncasseerd omdat die dag een zaterdag of een feestdag was.

**XVII - 7. — HYPOTHEEK-
INSCHRIJVINGEN**

Bron : *Belgisch Staatsblad*.

| Maandgemiddelden | Miljarden franken ¹ |
|----------------------------------|--------------------------------|
| 1967 | 4,9 |
| 1968 | 5,1 |
| 1969 | 5,9 |
| 1970 | 4,9 |
| 1971 | 5,6 |
| 1972 | 7,4 |
| 1973 | 10,1 |
| 1974 | 10,4 |
| 1973 1 ^e kwartaal ... | 10,4 |
| 2 ^e kwartaal ... | 10,3 |
| 3 ^e kwartaal ... | 10,3 |
| 4 ^e kwartaal ... | 9,7 |
| 1974 1 ^e kwartaal ... | 9,3 |
| 2 ^e kwartaal ... | 10,4 |
| 3 ^e kwartaal ... | 12,0 |
| 4 ^e kwartaal ... | 9,9 |
| 1975 1 ^e kwartaal ... | 7,0 |

¹ Bedragen berekend volgens de gefinde inschrijvingsrechten. Incl. de vernieuwingen na vijftien jaar, die ongeveer 1 ½ pct. van het totaal bedragen, doch excl. de wettelijke hypotheeken.

Bibliografische referenties : *Statistisch Jaarboek voor België*. — *Statistisch Tijdschrift van het N.I.S.* — *Belgische Economische Statistieken 1960-1970*. — *Bulletin mensuel des Statistiques* (Beurscommissie van

Brussel). — *Weekberichten van de Kredietbank*. — *Belgisch Staatsblad* : Ministerie van Financiën : Toestand van de verrichtingen inzake belastingen. Hypotheekrechten.

XVIII. — GELDMARKT

1. — MARKT VAN HET DAGGELD *

(Miljarden franken)

| Daggemiddelden ¹ | Bedragen uitgeleend door | | | Bedragen opgenomen door | | | | Totaal (8) = (1) + (2) + (3) of (4) + (5) + (6) + (7) |
|------------------------------------|----------------------------|--------------------------|--|----------------------------|--------------------------|---------------|--|---|
| | Deposito- banken (1) | Renten- fondse (2) | Overige instellingen ₂ (3) | Deposito- banken (4) | Renten- fondse (5) | H.W.I. (6) | Overige instellingen ₃ (7) | |
| 1967 | 2,0 | 1,1 | 3,3 | 1,7 | 0,3 | 3,4 | 1,0 | 6,4 |
| 1968 | 2,1 | 1,5 | 3,0 | 2,4 | ... | 3,1 | 1,1 | 6,6 |
| 1969 | 3,8 | 0,1 | 3,3 | 1,3 | 1,8 | 3,5 | 0,6 | 7,2 |
| 1970 | 3,8 | 1,6 | 3,2 | 1,4 | 0,1 | 6,7 | 0,4 | 8,6 |
| 1971 | 4,4 | 1,2 | 3,2 | 1,9 | 0,3 | 6,1 | 0,5 | 8,8 |
| 1972 | 5,2 | 0,8 | 3,5 | 2,2 | 1,2 | 5,4 | 0,7 | 9,5 |
| 1973 | 6,4 | 0,9 | 4,2 | 2,9 | 3,1 | 4,8 | 0,7 | 11,5 |
| 1974 | 6,2 | 1,4 | 4,2 | 3,1 | 3,9 | 4,2 | 0,6 | 11,8 |
| 1973 1 ^o kwartaal | 7,6 | 0,7 | 4,1 | 2,6 | 3,1 | 6,2 | 0,5 | 12,4 |
| 2 ^o kwartaal | 5,3 | 2,6 | 4,2 | 2,8 | 0,2 | 8,1 | 1,0 | 12,1 |
| 3 ^o kwartaal | 7,4 | 0,2 | 4,1 | 2,7 | 5,8 | 2,6 | 0,6 | 11,7 |
| 4 ^o kwartaal | 5,2 | 0,3 | 4,4 | 3,5 | 3,2 | 2,5 | 0,7 | 9,9 |
| 1974 1 ^o kwartaal | 5,8 | ... | 4,5 | 2,9 | 6,1 | 0,9 | 0,4 | 10,3 |
| 2 ^o kwartaal | 5,4 | ... | 4,6 | 2,5 | 5,8 | 1,3 | 0,4 | 10,0 |
| 3 ^o kwartaal | 7,5 | ... | 3,7 | 2,7 | 3,4 | 4,3 | 0,8 | 11,2 |
| 4 ^o kwartaal | 6,1 | 5,7 | 3,8 | 4,5 | 0,3 | 10,2 | 0,6 | 15,6 |
| 1975 1 ^o kwartaal | 6,9 | 5,3 | 3,2 | 4,0 | ... | 10,4 | 1,0 | 15,4 |
| 1974 Mei | 5,8 | ... | 5,8 | 2,1 | 8,1 | 1,1 | 0,3 | 11,6 |
| Juni | 5,9 | ... | 3,9 | 3,1 | 4,5 | 1,5 | 0,7 | 9,8 |
| Juli | 10,1 | ... | 3,3 | 2,3 | 4,5 | 6,3 | 0,3 | 13,4 |
| Augustus | 6,0 | ... | 4,6 | 2,6 | 2,1 | 5,0 | 0,9 | 10,6 |
| September | 6,4 | 0,1 | 3,1 | 3,2 | 3,8 | 1,5 | 1,1 | 9,6 |
| Oktober | 4,5 | 2,4 | 2,7 | 4,3 | 0,8 | 3,8 | 0,7 | 9,6 |
| November | 3,8 | 11,0 | 4,0 | 5,2 | ... | 13,3 | 0,3 | 18,8 |
| December | 9,7 | 3,9 | 4,9 | 3,8 | ... | 13,8 | 0,9 | 18,5 |
| 1975 Januari | 8,6 | 0,5 | 3,8 | 3,0 | 0,1 | 9,1 | 0,7 | 12,9 |
| Februari | 3,6 | 8,5 | 3,1 | 6,2 | ... | 8,2 | 0,8 | 15,2 |
| Maart | 8,0 | 7,0 | 3,3 | 3,1 | ... | 13,7 | 1,5 | 18,3 |
| April | 9,6 | 1,0 | 3,2 | 2,7 | ... | 10,1 | 1,0 | 13,8 |
| Mei | 4,3 | 9,0 | 4,0 | 6,8 | ... | 9,4 | 1,1 | 17,3 |

* Van 17 november 1959 tot 30 april 1969 gold voor het grootste deel van de op de daggeldmarkt verhandelde kapitalen het « Protocol opgemaakt met het oog op de deelneming aan de markt van het gewaarborgde daggeld ». Sedert 1 mei 1969 is een nieuw « Protocol tot regeling van de markt van het gewaarborgde daggeld » van kracht tussen het Rentenfonds, het H.W.I., de financiële instellingen van de overheidsector en van de particuliere sector die direct opeisbare middelen ontvangen, inlagen op deposito- of spaarboekjes of middelen voor termijnen die 3 maanden niet overschrijden. In deze tabel zijn bovendien kapitalen opgenomen die buiten deze protocols werden verhandeld.

¹ De gemiddelden worden berekend op basis van het totaal aantal dagen van de periode; deze laatste methode stemt overeen met die welke het H.W.I. gebruikt voor de voorstelling van zijn gegevens.

² Deze kolom omvat inzonderheid de ASLK, de N.M.K.N., het Gemeentekrediet van België, de N.M.B.S. (tot 30 april 1969) en diverse geldschieters « buiten Protocol ».

³ Deze kolom omvat inzonderheid de N.D.D., de N.K.B.K. de N.M.K.N., het Gemeentekrediet van België, de N.M.B.S. (tot 30 april 1969).

**XVIII - 2. — HOUDERSCHAP VAN HET DOOR DE DEPOSITOBANKEN
GEDISCONTEERDE HANDELSPAPIER
EN VAN DE BANKACCEPTEN ¹**

(Miljarden franken)

| Gemiddelde bedragen aan het einde van de maand ² | Portefeuille van | | | | Totaal (5) = (1) tot (4) |
|--|------------------------------|------------------------------------|---|-----------------------------------|---------------------------------|
| | de depositobanken (1) | het H.W.I. ³ (2) | de overige instel- lingen van de markt van het particulier disconto en portefeuille in het buitenland (3) | de N.B.B. ⁴ (4) | |
| 1967 | 74,3 | 2,5 | 17,7 | 6,8 | 101,3 |
| 1968 | 86,6 | 1,8 | 21,5 | 10,8 | 120,7 |
| 1969 | 89,9 | 2,2 | 19,5 | 26,0 | 137,6 |
| 1970 | 110,4 | 5,8 | 20,8 | 7,6 | 144,6 |
| 1971 | 124,1 | 4,6 | 23,5 | 4,1 | 156,3 |
| 1972 | 130,6 | 3,4 | 24,9 | 12,6 | 171,7 |
| 1973 | 140,3 | 3,2 | 24,1 | 20,7 | 188,3 |
| 1974 | 158,2 | 4,5 | 27,8 | 27,2 | 217,7 |
| 1973 1 ^e kwartaal | 139,2 | 2,5 | 28,7 | 14,7 | 185,1 |
| 2 ^e kwartaal | 140,7 | 5,6 | 22,9 | 14,6 | 183,8 |
| 3 ^e kwartaal | 139,8 | 2,1 | 22,1 | 23,7 | 187,7 |
| 4 ^e kwartaal | 141,8 | 2,7 | 22,5 | 29,7 | 196,7 |
| 1974 1 ^e kwartaal | 153,9 | 0,8 | 27,2 | 29,0 | 210,9 |
| 2 ^e kwartaal | 164,0 | 1,4 | 28,7 | 27,9 | 222,0 |
| 3 ^e kwartaal | 161,7 | 4,1 | 26,0 | 27,3 | 219,1 |
| 4 ^e kwartaal | 153,5 | 11,8 | 29,0 | 24,7 | 219,0 |
| 1975 1 ^e kwartaal | 156,8 | 7,5 | 47,0 | 11,3 | 222,6 |

¹ Opgenomen bedragen van de disconto- en acceptkredieten in Belgische franken bij hun oorsprong verleend door de depositobanken aan bedrijven en particulieren (excl. de financiële instellingen, maar incl. de parastatale bedrijven), aan het Wegenfonds en aan het buitenland.

² Om die gemiddelden te berekenen heeft men eenmaal de uitstaande bedragen bij het begin en aan het einde van de periode genomen en tweemaal de uitstaande bedragen aan het einde van de tussenliggende maanden.

³ Bedrag van de portefeuille, met uitzondering van het bij de N.B.B. geherdisconteerde gedeelte.

⁴ Aangezien de tabel uitsluitend betrekking heeft op de bij hun oorsprong door de depositobanken verleende kredieten, bevatten de cijfers van deze kolom niet de directe kredieten van de N.B.B.

**XVIII - 3. — HERDISCONTOPLAFONDS VAN DE BANKEN
BIJ DE NATIONALE BANK VAN BELGIE**

| Einde periode | Plafonds | | | Aangerekende bedragen | | | Beschikbare marges | | | | | | | | |
|---------------------------|---|--------------------|--------------------|---------------------------------------|--|---------------------------|----------------------|----------------------|-----------------------------|----------------------|----------------------|-----------------------------|----------------------|----------------------|---|
| | In procenten van de in aanmerking genomen middelen ¹ | Bedragen (2) | | Gevisceerd papier ² (3) | Geherdiscoteerd niet-gevisceerd papier ³ (4) | Totaal (5) = (3) + (4) | | | | Subplafond A (2a) | Subplafond B (2b) | Totaal (6) = (2a) + (2b) | | | |
| | | | | | | | (1) | (miljarden franken) | | | | | | | |
| 1969 | 12 | 44,0 | | 29,7 | 4,2 | 33,9 | | | | 10,1 | | | | | |
| 1970 | 9 | 38,0 | | 20,7 | 6,2 | 26,9 | | | | 11,1 | | | | | |
| 1971 | 9 | 43,9 | | 19,0 | 9,4 | 28,4 | | | | 15,5 | | | | | |
| 1972 | 8 | 46,2 | | 20,4 | 14,6 | 35,0 | | | | 11,2 | | | | | |
| 1973 Maart | 7 1/2 | 45,0 | | 17,9 | 9,2 | 27,1 | | | | 17,9 | | | | | |
| Juni | 7 1/4 | 45,4 ⁴ | | 16,0 ⁴ | 12,3 ⁴ | 28,3 ⁴ | | | | 17,1 ⁴ | | | | | |
| September ... | 6 1/2 | 42,6 | | 17,4 | 17,0 | 34,4 | | | | 8,2 | | | | | |
| December | 5 1/2 | 37,8 | | 14,4 | 18,0 | 32,4 | | | | 5,4 | | | | | |
| 1974 Maart | 5 1/4 | 37,4 ⁵ | | 13,8 ⁵ | 18,5 ⁵ | 32,3 ⁵ | | | | 5,1 ⁵ | | | | | |
| Mei | 4 1/2 | 32,1 | | 5,0 | 22,4 | 27,4 | | | | 4,7 | | | | | |
| Juni | 4 1/2 | 32,1 ⁶ | | 2,6 ⁶ | 25,6 ⁶ | 28,2 ⁶ | | | | 3,9 ⁶ | | | | | |
| | | | | | | | Subplafond A (2a) | Subplafond B (2b) | Totaal (2) = (2a) + (2b) | Subplafond A (3) | Subplafond B (4) | Totaal (5) = (3) + (4) | Subplafond A (6a) | Subplafond B (6b) | Totaal (6) = (6a) + (6b) = (2) - (5) |
| Juli ⁷ | 4 1/2 | 16,7 | 16,7 | 33,4 | 15,3 | 11,9 | 27,2 | 1,4 | 4,8 | 6,2 | | | | | |
| Augustus | 4 | 16,7 ⁸ | 16,7 ⁸ | 33,4 ⁸ | 15,0 ⁸ | 11,7 ⁸ | 26,7 ⁸ | 1,7 ⁸ | 5,0 ⁸ | 6,7 ⁸ | | | | | |
| September ... | 4 | 15,4 | 15,4 | 30,8 | 14,0 | 11,6 | 25,6 | 1,4 | 3,8 | 5,2 | | | | | |
| Oktober | 4 | 15,3 | 15,3 | 30,6 | 14,2 | 13,5 | 27,7 | 1,1 | 1,8 | 2,9 | | | | | |
| November | 4 | 15,3 ⁹ | 15,3 ⁹ | 30,6 ⁹ | 14,6 ⁹ | 14,2 ⁹ | 28,8 ⁹ | 0,7 ⁹ | 1,1 ⁹ | 1,8 ⁹ | | | | | |
| December | 4 | 15,7 | 15,7 | 31,4 | 13,9 | 12,4 | 26,3 | 1,8 | 3,3 | 5,1 | | | | | |
| 1975 Januari | 4 | 15,8 | 15,8 | 31,6 | 14,2 | 12,0 | 26,2 | 1,6 | 3,8 | 5,4 | | | | | |
| Februari | 4 1/4 | 24,1 | 10,3 | 34,4 | 17,6 | 7,1 | 24,7 | 6,5 | 3,2 | 9,7 | | | | | |
| Maart | 4 1/4 | 24,1 ¹⁰ | 10,3 ¹⁰ | 34,4 ¹⁰ | 14,8 ¹⁰ | 6,3 ¹⁰ | 21,1 ¹⁰ | 9,3 ¹⁰ | 4,0 ¹⁰ | 13,3 ¹⁰ | | | | | |
| April ¹¹ | 4 3/4 | — | — | 38,3 | — | — | 26,8 | — | — | 11,5 | | | | | |
| Mei | 4 3/4 | — | — | 38,4 ¹¹ | — | — | 25,7 ¹¹ | — | — | 12,7 ¹¹ | | | | | |

¹ Enkel algemene formul. De in aanmerking genomen middelen omvatten de eigen middelen, de uitgegeven obligaties en kasbons en de ontvangen deposito's in Belgische franken (direct opeisbare, op termijn, op boekjes) met uitzondering van de crediteurenrekeningen op naam van banken.

² Deze rubriek omvat :

a) tot 30 maart 1970, het al dan niet geherdiscoteerde gevisceerde papier met een resterende looptijd van minder dan twee jaar (incl. de Creditexport-wissels);

b) van 31 maart 1970 tot 31 maart 1974, de al dan niet geherdiscoteerde gevisceerde Creditexport-wissels met een resterende looptijd van hoogstens één jaar en het andere al dan niet geherdiscoteerde gevisceerde papier met een resterende looptijd van minder dan twee jaar;

c) vanaf 1 april 1974 de gevisceerde of gecertificeerde Creditexport-wissels met een resterende looptijd van hoogstens één jaar die niet gefinancierd worden door de Pool, en het overige gevisceerde papier, al dan niet geherdiscoteerd, met een resterende looptijd van minder dan twee jaar.

³ Incl. het gevisceerde en geherdiscoteerde papier en het bij de N.B.B. herdiscoteerbare papier dat op de markt van het particulier disconto, gehouden door het H.W.I., gemobiliseerd is (vanaf 1 april 1974, excl. de gevisceerde Creditexport-wissels).

⁴ Toestand op 29 juni 1973.

⁵ Toestand op 20 maart 1974.

⁶ Toestand op 28 juni 1974.

⁷ Van 8 juli 1974 tot 3 januari 1975 was het plafond van elke bank bruikbaar :

— tot beloop van de helft voor het effectieve herdisconto — hetzij rechtstreeks bij de Bank tegen haar officiële discontovoeten, hetzij bij het Herdisconterings- en Waarborginstituut tegen de rentevoet bepaald door deze instelling — van gevisceerd of gecertificeerd papier of van handelspapier in vertegenwoordiging van binnenlandse transacties dat beantwoordt aan de herdiscontovooraan van de Bank en voor zover

de looptijd van deze verschillende soorten papier nog slechts maximum 120 dagen bedraagt (subplafond A).

— tot beloop van de helft voor het effectieve herdisconto bij het Herdisconterings- en Waarborginstituut en aan de rentevoet bepaald door deze instelling, van gevisceerd of gecertificeerd papier of van handelspapier in vertegenwoordiging van binnenlandse transacties dat beantwoordt aan de herdiscontovooraan van de Bank en voor zover de looptijd van deze verschillende soorten papier nog slechts maximum 120 dagen bedraagt, ovensals van gevisceerd of gecertificeerd papier « Creditexport » dat nog meer dan 120 dagen tot maximum 1 jaar te lopen heeft (subplafond B).

Van 1 februari tot 31 maart 1975 mocht het plafond van elke bank gebruikt worden ten belope van 70 pct. voor het subplafond A en 80 pct. voor het subplafond B.

⁸ Toestand op 30 augustus 1974.

⁹ Toestand op 29 november 1974.

¹⁰ Toestand op 28 maart 1975.

¹¹ Aangezien de indeling in subplafonds A en B waarvan sprake in noot 7 is opgeheven, beschikt iedere bank, vanaf 1 april 1975, over één enkel plafond waarvan zij gebruik kan maken :

— hetzij rechtstreeks bij de Bank tegen haar officiële discontovoeten van gevisceerd of gecertificeerd papier of van handelspapier in verband met binnenlandse handelstransacties, dat beantwoordt aan de herdiscontovooraan van de Bank en voor zover de resterende looptijd van deze verschillende soorten papier maximum 120 dagen bedraagt;

— hetzij bij het Herdisconterings- en Waarborginstituut tegen de door deze instelling bepaalde rentevoeten en andere voorwaarden van gevisceerd of gecertificeerd papier of van handelspapier in verband met binnenlandse handelstransacties, dat beantwoordt aan de herdiscontovooraan van de Bank en voor zover de resterende looptijd van deze verschillende soorten papier maximum 120 dagen bedraagt, ovensals van gevisceerd of gecertificeerd « Creditexport » -papier met een nog resterende looptijd van maximum een jaar.

Bibliografische referenties : Belgische Economische Statistieken 1960-1970.

— Tijdschrift voor Documentatie en Voorlichting : XXVIIIe jaargang, deel I, nr 5, mei 1953 : « Een nieuwe statistiek : de daggeldmarkt (call money) » — XXXVe jaargang, deel I, nr 4, april 1960 : « De Belgische geldmarkt » — XXXVIIe jaargang, deel I, nrs 3 en 4, maart en april 1962 : « De hervorming van 1 januari 1962 en de Belgische geldmarkt » — XLIIe jaargang, deel II, nr 3, september 1967 : « Nieuwe tabellen aangaande de discontokredieten, voorschotten en acceptkredieten aan de bedrijven en particulieren en aan het buitenland ». — Tijdschrift

van de Nationale Bank van België, XLVIe jaargang, deel I, nr 1, januari 1971 « Een nieuwe statistiek : herdisconto- en visumplafonds van de banken bij de Nationale Bank van België ». — XLVIIe jaargang, deel I, nr 6, juni 1974 « Mededeling van 28 juni 1974 van de Nationale Bank van België betreffende de herdiscontoplafonds en de voorschotten in rekeningen-courant ». — Le jaargang, deel I, nr 3, maart 1975 « Aanpassing van de herdisconto- en visumplafonds van de Nationale Bank van België ».

XIX. — DISCONTO-, RENTE- EN RENDEMENTSTARIEVEN

(In procenten per jaar)

1. — DISCONTO- EN RENTETARIEF VAN DE NATIONALE BANK VAN BELGIE

| Datum van de wijziging | Disconto | | | | | | | Voorschotten in rekening-courant en beleningen op | | | Voorschotten boven het maandelijke quotum toegewezen aan de banken, de private spaarkassen en de openbare kredietinstellingen ⁷ | | |
|---------------------------------------|--|--|---------------|---|--------------------------|-------------------------------|-----------|--|--|--------------------------------------|--|-----------------------|-------|
| | Geaccepteerd, bij een bank gedomiceerd papier warrants | Accepten vooraf door de N.B.B. gevisceerd met betrekking tot | | Geaccepteerd niet bij een bank gedomiceerd papier | Niet-geaccepteerd papier | | Promessen | Schatkistcertificaten en certificaten van het Rentenfonds uitgegeven voor maximum 180 dagen ¹ | Schatkistcertificaten uitgegeven op meer dan 180 dagen en voor max. 374 dagen ¹ | andere overheidsfondsen ² | Datum van de wijziging | Tarieven | |
| | | invoer | uitvoer | | bij een bank gedomiceerd | niet bij een bank gedomiceerd | | | | | | | |
| Tarief van kracht op 31-12-1968 | 4,50 | 4,50 | 4,00 | | 5,25 | 5,75 | 6,25 | 6,25 | 5,50 | 5,75 | 6,25 | 1974 8 juli | 13,25 |
| | | | E.E.G.-landen | andere landen | | | | | | | | 15 juli | 14,00 |
| | | | | | | | | | | | | 16 juli | 13,75 |
| 1969 1 januari | 4,50 | 4,50 | 4,50 | 4,00 | 5,25 | 5,75 | 6,25 | 6,25 | 5,50 | 5,75 | 6,25 | 17 juli | 13,50 |
| 6 februari | 4,50 | 4,50 | 4,50 | 4,00 | 5,25 | 5,75 | 6,25 | 6,25 | 5,75 | 6,00 | 6,25 | 23 juli | 13,00 |
| 6 maart | 5,00 | 5,00 | 5,00 | 4,50 | 5,75 | 6,25 | 7,00 | 7,00 | 6,50 | 6,75 | 7,00 | 14 augustus | 13,25 |
| 10 april | 5,50 | 5,50 | 5,50 | 5,00 | 6,25 | 6,75 | 7,50 | 7,50 | 7,00 | 7,25 | 7,50 | 19 augustus | 13,00 |
| 29 mei | 6,00 | 6,00 | 6,00 | 5,50 | 6,75 | 7,25 | 8,00 | 8,00 | 7,50 | 7,75 | 8,00 | 22 augustus | 12,75 |
| | | | 7,00 | | | | | | 8,50 | 8,75 | 9,00 | 3 september | 12,50 |
| 31 juli | | | 7,50 | | | | | | 9,00 | 9,25 | 9,50 | 6 september | 12,00 |
| 18 september | | | 7,50 | | | | | | 9,00 | 9,25 | 9,50 | 18 september | 11,75 |
| | Geaccepteerd, in een bank gedomiceerd papier, warrants en gevisceerde ³ of gecertificeerde ⁴ accepten met betrekking tot verrichtingen van buitenlandse handel | | | | | | | | | | | 10 oktober | 11,50 |
| 1970 1 juni | | | 7,50 | | | | 9,50 | | 9,00 | 9,25 | 9,50 | 21 oktober | 11,25 |
| 22 oktober | | | 7,00 | | | | 9,00 | | 8,50 | 8,75 | 9,00 | 29 oktober | 11,00 |
| 10 december | | | 6,50 | | | | 8,50 | | 8,00 | 8,25 | 8,50 | 30 oktober | 10,75 |
| 1971 25 maart | | | 6,00 | | | | 7,50 | | 7,00 | 7,25 | 7,50 | 4 november | 10,50 |
| 23 september | | | 5,50 | | | | 7,00 | | 6,50 | 6,75 | 7,00 | 5 november | 10,25 |
| 1972 6 januari | | | 5,00 | | | | 6,50 | | 6,00 | 6,25 | 6,50 | 1975 10 januari | 10,00 |
| 3 februari | | | 4,50 | | | | 6,00 | | 5,50 | 5,75 | 6,00 | 13 januari | 9,75 |
| 2 maart | | | 4,00 | | | | 5,00 | | | 5,00 | | 30 januari | 9,25 |
| 23 november | | | 4,50 | | | | 5,50 | | | 5,50 | | 13 maart | 8,25 |
| 21 december | | | 5,00 | | | | 6,00 | | | 6,00 | | 15 april | 8,00 |
| 1973 10 mei | | | 5,50 | | | | 7,00 | | | 7,00 | | 25 april | 7,75 |
| 5 juli | | | 6,00 | | | | 7,50 | | | 7,50 | | 16 mei | 7,50 |
| 2 augustus | | | 6,50 | | | | 8,00 | | | 8,00 | | 29 mei | 7,00 |
| 4 oktober | | | 7,00 | | | | 8,50 | | | 8,50 | | 17 juni | 6,75 |
| 29 november | | | 7,75 | | | | 8,50 | | | 8,50 | | | |
| 1974 1 februari | | | 8,75 | | | | 9,50 | | | 9,50 | | | |
| | | | 5 | | | | | | | | | | |
| 8 juli | | | 8,75 | | | | 9,50 | | | 9,50 | | | |
| 1975 30 januari | | | 8,25 | | | | 9,00 | | | 9,00 | | | |
| 13 maart | | | 7,50 | | | | 8,00 | | | 8,00 | | | |
| 24 april | | | 7,00 | | | | 7,50 | | | 7,50 | | | |
| 29 mei | | | 6,50 | | | | 6,50 | | | 6,50 | | | |

¹ Maximaal beleningspercentage : 95 pct.

² Alleen de effecten en overheidsfondsen « aan toonder » in Belgische franken luidend, worden in onderpand aanvaard. Maximum beleningspercentage : 80 pct.

³ Het visum werd afgeschaft op 1 april 1974.

⁴ Het certificeringsstelsel werd op 1 juni 1970 ingevoerd.

⁵ Voor de banken, de private spaarkassen en de openbare kredietinstellingen : rentepercentage van het op het herdiscontosubplafond A aangerekend papier (zie tabel XVIII-B).

⁶ Voor de banken, de private spaarkassen en de openbare kredietinstellingen : rentepercentage voor de voorschotten binnen het door de Bank toegewezen maandelijke quotum.

⁷ Rentepercentage dat sedert 8 juli 1974 bestaat.

XIX - 2. — DAGGELDRENTE

**XIX - 3. — RENTEVOET VAN DE SCHATKISTCERTIFICATEN
EN VAN DE CERTIFICATEN VAN HET RENTENFONDS**

| Gemiddelden 1 | Schatkistcertificaten op zeer korte termijn 2 | | | Schatkistcertificaten B en certificaten van het Rentenfonds 3 | | Datum | Schatkistcertificaten uitgegeven bij toewijzing 6 | | | | | | |
|------------------------------------|---|-----------|-----------|---|-------|-------|---|-----------|------------|---------------|-------|-------|------|
| | 1 maand | 2 maanden | 3 maanden | 4 6 | 5 6 | | 6 maanden | 9 maanden | 12 maanden | | | | |
| | (einde, periode) | | | 4 6 | 5 6 | | | | | | | | |
| 1967 | 3,19 | | | | | | | | | | | | |
| 1968 | 2,84 | | | | | | | | | | | | |
| 1969 | 5,40 | | | 1966 | 5,35 | 5,60 | 5,85 | 6,15 | 5,48 | 1965 14 dec. | 5,30 | 5,45 | 5,50 |
| 1970 | 6,25 | | | 1967 | 3,80 | 4,10 | 4,40 | 4,90 | 5,56 | 1966 13 dec. | 6,05 | 6,10 | 6,25 |
| 1971 | 3,70 | | | 1968 | 4,00 | 4,50 | 5,00 | 5,25 | 4,44 | 1967 12 dec. | 5,00 | 5,10 | 5,15 |
| 1972 | 2,48 | | | 1969 | 7,50 | 8,00 | 8,50 | 8,75 | 7,14 | 1968 10 dec. | 5,25 | 5,30 | 5,30 |
| 1973 | 4,81 | | | 1970 | 6,15 | 6,55 | 6,95 | 7,25 | 8,13 | 1969 9 dec. | 8,80 | 8,80 | 8,80 |
| 1974 | 9,25 | | | 1971 | 4,10 | 4,45 | 4,80 | 5,15 | 5,46 | 1970 8 dec. | 7,45 | * | 7,75 |
| 1973 1 ^e kwartaal | 3,14 | | | 1972 | 3,90 | 4,20 | 4,50 | 4,85 | 4,12 | 1971 14 dec. | 5,35 | 5,65 | 6,15 |
| 2 ^e kwartaal | 3,19 | | | 1973 | 7,05 | 7,35 | 7,65 | 7,95 | 6,36 | 1972 12 dec. | 4,85 | 5,25 | 5,85 |
| 3 ^e kwartaal | 5,77 | | | 1974 | 10,00 | 10,25 | 10,50 | 11,00 | 10,85 | 1973 12 juni | 5,80 | 6,20 | 6,50 |
| 4 ^e kwartaal | 7,11 | | | 1973 1 ^e kw. . . | 4,60 | 4,90 | 5,20 | 5,50 | 5,48 | 11 sept. | * | * | 7,30 |
| 1974 1 ^e kwartaal | 8,50 | | | 2 ^e kw. . . | 5,10 | 5,40 | 5,70 | 6,00 | 5,64 | 11 dec. | * | * | 8,10 |
| 2 ^e kwartaal | 9,45 | | | 3 ^e kw. . . | 6,75 | 7,05 | 7,35 | 7,65 | 6,97 | 1974 11 maart | 9,50 | * | 8,50 |
| 3 ^e kwartaal | 9,86 | | | 4 ^e kw. . . | 7,05 | 7,35 | 7,65 | 7,95 | 7,89 | 14 mei | * | 10,00 | 8,75 |
| 4 ^e kwartaal | 9,25 | | | 1974 1 ^e kw. . . | 8,50 | 8,75 | 9,00 | 9,40 | 8,55 | 11 juni | * | * | * |
| 1975 1 ^e kwartaal | 5,15 | | | 2 ^e kw. . . | 11,00 | 11,25 | 11,25 | 11,50 | 9,87 | 9 juli | 10,50 | 10,00 | 9,00 |
| 1974 Mei | 9,52 | | | 3 ^e kw. . . | 11,50 | 11,75 | 11,75 | 12,00 | 11,96 | 13 aug. | 12,00 | 12,00 | 9,00 |
| Juni | 9,59 | | | 4 ^e kw. . . | 10,00 | 10,25 | 10,50 | 11,00 | 11,60 | 10 sept. | 12,00 | 11,75 | 9,00 |
| Juli | 10,34 | | | 1975 1 ^e kw. . . | 6,90 | 7,15 | 7,30 | 7,40 | 9,46 | 8 okt. | 11,75 | 11,50 | 9,00 |
| Augustus | 9,68 | | | 1974 Mei .. | 10,00 | 10,00 | 10,00 | 10,25 | 9,92 | 12 nov. | 11,00 | 11,00 | 8,80 |
| September | 9,42 | | | Juni .. | 11,00 | 11,25 | 11,25 | 11,50 | 11,15 | 10 dec. | * | * | * |
| Oktober | 9,19 | | | Juli .. | 11,50 | 11,75 | 11,75 | 12,00 | 11,90 | 1975 14 jan. | 10,75 | 10,75 | * |
| November | 9,50 | | | Aug. .. | 11,50 | 11,75 | 11,75 | 12,00 | 12,00 | 11 febr. | 9,50 | 9,25 | * |
| December | 9,04 | | | Sept. . . | 11,50 | 11,75 | 11,75 | 12,00 | 12,00 | 11 maart | 8,00 | * | * |
| 1975 Januari | 6,47 | | | Okt. ... | 10,75 | 11,00 | 11,25 | 11,50 | 11,87 | 8 april | 7,75 | 8,00 | * |
| Februari | 5,46 | | | Nov. ... | 10,25 | 10,50 | 10,75 | 11,25 | 11,25 | 13 mei | 7,50 | 7,50 | * |
| Maart | 3,92 | | | Dec. ... | 10,00 | 10,25 | 10,50 | 11,00 | 11,16 | 10 juni | 6,50 | 6,75 | * |
| April | 4,53 | | | 1975 Jan. ... | 9,00 | 9,25 | 9,50 | 10,00 | 10,68 | | | | |
| Mei | 4,77 | | | Febr. . . | 8,00 | 8,25 | 8,50 | 9,00 | 9,40 | | | | |
| | | | | Maart . . | 6,90 | 7,15 | 7,30 | 7,40 | 7,71 | | | | |
| | | | | April . . | 6,75 | 7,00 | 7,15 | 7,25 | 7,30 | | | | |
| | | | | Mei .. | 6,20 | 6,40 | 6,60 | 6,75 | 7,10 | | | | |

1 Het gaat om gewogen gemiddelden van de gemiddelde dagelijkse rentepercentages. (Bij deze berekening is niet alleen rekening gehouden met de kapitalen die elke dag opgenomen worden in het kader van de protocols opgemaakt met het oog op de deelneming aan de markt van het gewaarborgde daggeld, maar ook met kapitalen die buiten deze protocols worden opgenomen.)

2 Cf. Ministerieel besluit van 9 november 1957 (*Belgisch Staatsblad* van 10 november 1957, blz. 8028), gewijzigd bij ministerieel besluit van 25 maart 1964 (*Belgisch Staatsblad* van 28 maart 1964, blz. 3233).

3 De schatkistcertificaten B worden hetzij door de banken, hetzij door het Rentenfonds aangehouden; de certificaten van het Rentenfonds worden

door de banken aangehouden en sedert mei 1965, in bijkomende mate, door overheidsinstellingen en private spaarkassen. Deze beide soorten certificaten vloeiden voort uit de hervorming van de geldmarkt in november 1957.

4 Percentage van de laatste wekelijkse toewijzing van het jaar, het kwartaal of de maand.

5 Gewogen gemiddelde van de percentages van de wekelijkse toewijzingen van het jaar, het kwartaal of de maand.

6 Enige rentepercentages, geldig voor al de toegewezen certificaten (hoogste in aanmerking genomen rentepercentages).

* Geen toewijzing.

XIX - 4. — RENTETARIEF VOOR DEPOSITO'S IN BELGISCHE FRANKEN BIJ DE BANKEN ¹

| Datum van de wijziging | Depositorekeningen | | | | | |
|---------------------------------------|----------------------|-------------------------------------|-------------------------|-----------|-----------|------------|
| | dadelijk opvraagbaar | met 15 dagen opzegging ² | Op termijn ² | | | |
| | | | 1 maand | 3 maanden | 6 maanden | 12 maanden |
| Tarief van kracht op 31-12-1969 | 0,50 | 3,00 | 5,00 | 6,00 | 6,25 | 6,75 |
| 1970 9 november | 0,50 | 3,00 | 4,50 | 5,50 | 6,00 | 6,75 |
| 1971 1 februari | 0,50 | 3,00 | 4,25 | 5,25 | 5,75 | 6,25 |
| 1 april | 0,50 | 2,50 | 3,50 | 4,50 | 5,25 | 5,75 |
| 2 november | 0,50 | 2,00 | 3,00 | 4,00 | 4,75 | 5,50 |
| 1972 15 januari | 0,50 | 1,50 | 2,50 | 3,50 | 4,50 | 5,40 |
| 13 maart | 0,50 | 0,75 | 1,75 | 2,75 | 3,75 | 5,00 |
| 1 december | 0,50 | 1,00 | 2,00 | 3,00 | 4,00 | 5,00 |
| 1973 15 januari | 0,50 | 1,35 | 2,40 | 3,50 | 4,50 | 5,25 |
| 4 juni | 0,50 | 1,75 | 2,90 | 4,00 | 5,00 | 5,50 |
| 16 augustus | 0,50 | 2,75 | 3,90 | 5,00 | 5,75 | 6,25 |
| 15 december | 0,50 | 3,50 | 4,65 | 5,75 | 6,40 | 6,75 |
| 1974 6 februari | 0,50 | 4,00 | 5,15 | 6,25 | 6,90 | 7,25 |
| 8 april | 0,50 | 4,50 | 5,65 | 6,75 | 7,15 | 7,25 |
| 20 mei | 0,50 | 4,50 | 5,65 | 6,75 | 7,40 | 8,00 |
| 1 juli | 0,50 | 5,00 | 6,00 | 7,00 | 7,50 | 8,00 |
| 15 september | 0,50 | 5,25 | 6,25 | 7,25 | 7,75 | 8,25 |
| 12 november | 0,50 | 4,75 | 5,75 | 7,00 | 7,50 | 8,25 |
| 1975 10 februari | 0,50 | 4,25 | 5,25 | 6,50 | 7,00 | 8,25 |
| 16 februari | 0,50 | 4,25 | 5,25 | 6,50 | 7,00 | 8,00 |
| 10 maart | 0,50 | 3,50 | 4,75 | 6,00 | 6,50 | 7,75 |
| 1 april | 0,50 | 3,50 | 4,75 | 6,00 | 6,50 | 7,25 |
| 20 mei | 0,50 | 3,50 | 4,50 | 5,50 | 6,00 | 7,25 |
| 9 juni | 0,50 | 3,00 | 4,00 | 5,00 | 5,50 | 6,75 |

¹ Tarief toegepast door ca. 25 banken, waaronder de voornaamste. Andere banken, vooral regionale, passen over het algemeen een hoger tarief toe.
² De veranderingen die de rente van de deposito's met opzeggingstermijn en van de deposito's op termijn ondergaat, naargelang de marktvoor-

waarden, de toestand van de betalingsbalans en het conjunctuurverloop, zijn het voorwerp van een akkoord tussen de N.B.B. en de Belgische Vereniging der Banken waaraan besprekingen voorafgingen.

XIX - 5. — RENTETARIEVEN DOOR DE ALGEMENE SPAAR- EN LIJFRENT EKAS TOEGEPAST OP GEWONE SPAARBOEKJES

| Periode | 1 ^e tranche ¹ | | 2 ^e tranche ² | |
|--|-------------------------------------|---------------------------------|-------------------------------------|---------------------------------|
| | Rentetarief | Getrouwheidspremie ³ | Rentetarief | Getrouwheidspremie ³ |
| 1970 en 1971 | 3,50 | 1,00 | 2,50 | 1,00 |
| 1 januari tot 15 maart 1972 | 3,50 | 0,75 | 2,50 | 0,75 |
| 16 maart 1972 tot 31 mei 1973 | 3,25 | 0,75 | 2,25 | 0,75 |
| 1 juni tot 31 augustus 1973 | 3,50 | 0,75 | 2,50 | 0,75 |
| 1 september tot 31 december 1973 | 4,00 | 0,75 | 3,00 | 0,75 |
| 1 januari tot 15 februari 1974 | 4,25 | 0,75 | 3,25 | 0,75 |
| 16 februari tot 31 mei 1974 | 4,50 | 0,75 | 3,50 | 0,75 |
| 1 juni tot 15 september 1974 | 4,75 | 1,00 | 3,75 | 1,00 |
| 16 september tot 31 december 1974 ⁴ | 4,75 | 1,50 | 3,75 | 1,50 |
| 1 januari tot 15 maart 1975 | 5,00 | 1,25 | 4,00 | 1,25 |
| 16 maart tot 30 april 1975 | 4,75 | 1,25 | 3,75 | 1,25 |
| 1 mei tot 15 juni 1975 | 4,50 | 1,25 | 3,50 | 1,25 |
| Vanaf 16 juni 1975 | 4,25 | 1,25 | 3,25 | 1,25 |

¹ Rentetarieven toegekend aan inlagen (of delen van inlagen) tot : fr. 850.000 tijdens de periode van 1-1-1965 tot 31-12-1966; fr. 500.000 vanaf 1-1-1967.
² Rentetarieven toegekend aan het deel van de inlagen dat de bij 1 gestelde grenzen overtreft.
³ De getrouwheidspremie wordt toegekend aan iedere inlage of deel van inlage die tussen de 16^e januari en de 31^e december van eenzelfde jaar in het spaarboekje ingeschreven bleef.

⁴ Een « aanmoedigingspremie 1974 » ten belope van 1 pct. op jaarbasis zal toegekend worden, pro rata temporis voor de periode van 16 september tot 31 december 1974 op de gemiddelde gewogen aangroei van het tegoed t.o.v. het per 15 september 1974 uitstaande saldo.

**XIX - 6. — RENDEMENT VAN EFFECTEN MET VAST RENDEMENT
OP DE BEURS TE BRUSSEL ¹**

Leningen uitgegeven na 1 december 1962

| Begin der periode | Vervaldag binnen 2 tot 5 jaar | | Vervaldag over meer dan 5 jaar | | | Gewogen gemiddelden |
|--------------------|-------------------------------|------------------------------------|--------------------------------|------------------------------------|------------------------------|---------------------|
| | Staat | Parastatale instellingen en steden | Staat | Parastatale instellingen en steden | Particuliere vennootschappen | |
| 1967 | — | — | 6,76 | 6,81 | 2 | 6,80 |
| 1968 | — | — | 6,58 | 6,68 | 7,62 | 6,64 |
| 1969 | 6,61 | 6,62 | 6,65 | 6,71 | 7,69 | 6,69 |
| 1970 | 7,37 | 7,96 | 7,80 | 8,20 | 9,26 | 7,93 |
| 1971 | 6,92 | 7,37 | 7,79 | 7,97 | 9,32 | 7,78 |
| 1972 | 6,87 | 6,83 | 7,17 | 7,11 | 7,69 | 7,14 |
| 1973 | 6,76 | 6,81 | 7,21 | 7,11 | 7,74 | 7,14 |
| 1974 | 7,72 | 7,61 | 7,92 | 7,95 | 8,56 | 7,90 |
| 1975 | 8,76 | 9,18 | 9,03 | 9,41 | 10,90 | 9,13 |
| 1973 April | 6,89 | 6,94 | 7,33 | 7,24 | 7,69 | 7,27 |
| Juli | 6,82 | 6,90 | 7,21 | 7,24 | 7,88 | 7,20 |
| Oktober | 7,31 | 7,32 | 7,62 | 7,74 | 8,33 | 7,63 |
| 1974 Januari | 7,72 | 7,61 | 7,92 | 7,95 | 8,56 | 7,90 |
| April | 7,90 | 8,10 | 8,36 | 8,46 | 9,66 | 8,34 |
| Juni | 8,70 | 8,85 | 8,78 | 9,10 | 10,69 | 8,89 |
| Juli | 8,56 | 8,87 | 8,86 | 9,15 | 10,90 | 8,93 |
| Augustus | 8,76 | 8,77 | 8,82 | 9,14 | 10,98 | 8,93 |
| September | 9,58 | 9,34 | 9,26 | 9,55 | 11,61 | 9,41 |
| Oktober | 9,06 | 9,55 | 9,12 | 9,65 | 11,95 | 9,32 |
| November | 8,65 | 9,20 | 8,92 | 9,51 | 11,45 | 9,09 |
| December | 8,79 | 9,26 | 9,00 | 9,42 | 11,00 | 9,13 |
| 1975 Januari | 8,76 | 9,18 | 9,03 | 9,41 | 10,90 | 9,13 |
| Februari | 8,74 | 9,20 | 9,24 | 9,51 | 10,78 | 9,26 |
| Maart | 8,23 | 8,74 | 8,79 | 9,04 | 10,27 | 8,80 |
| April | 8,16 | 8,64 | 8,71 | 8,86 | 9,94 | 8,69 |
| Mei | 8,21 | 8,35 | 8,42 | 8,69 | 9,83 | 8,48 |
| Juni | 7,94 | 7,91 | 8,09 | 8,31 | 9,84 | 8,14 |

¹ Gemiddeld rendement berekend op basis van de rente vóór fiscale afhouding aan de bron. Het gemiddelde rendement is het percentage dat, toegepast bij de berekening van de actuele waarde van de gezamenlijke nog te ontvangen termijnen (aflossing, rente, gebeurlijke loten en premies) van de annuïteit, een actuele waarde geeft die gelijk is aan de koopprijs van het uitstaande kapitaal, berekend volgens de dagnoteringen, verhoogd met de courtage en eventueel met de opgelopen rente.

² Gezien het beperkte aantal leningen van particuliere vennootschappen die genoteerd worden op de beurs, werd de gemiddelde rentevoet van de reeks niet gepubliceerd, alhoewel de rentevoeten van de individuele leningen weerhouden werden voor de berekening van de « Gewogen gemiddelden ».

**XIX - 7. — RENTEVOET VAN DE KASBONS EN OBLIGATIES
UITGEGEVEN DOOR DE OPENBARE KREDIETINSTELLINGEN**

| Datum van de wijziging | 1 jaar | | | 5 jaar | | | 10 jaar | | | 20 jaar | | |
|---|-----------------------|--------------------|-----------------------------|-----------------------|--------------------|-----------------------------|-----------------------|--------------------|-----------------------------|-----------------------|--------------------|-----------------------------|
| | Nominale rentevoet | Uitgifte- prijs | Werkelijk rendement 1 | Nominale rentevoet | Uitgifte- prijs | Werkelijk rendement 1 | Nominale rentevoet | Uitgifte- prijs | Werkelijk rendement 1 | Nominale rentevoet | Uitgifte- prijs | Werkelijk rendement 1 |
| Rentevoet van kracht op 31-12-1968 | 5,00 | 100,00 | 5,00 | 6,50 | 100,00 | 6,50 | 6,75 | 100,00 | 6,75 | 6,75 | 98,50 | 6,89 |
| 1969 15 april | 5,50 | 100,00 | 5,50 | 6,75 | 100,00 | 6,75 | 6,75 | 98,50 | 6,96 | 6,75 | 97,50 | 6,99 |
| 16 juni | 6,00 | 100,00 | 6,00 | 7,00 | 99,75 | 7,06 | 7,25 | 100,00 | 7,25 | 7,50 | 100,00 | 7,50 |
| 1 november .. | 7,00 | 100,00 | 7,00 | 8,00 | 100,00 | 8,00 | 8,25 | 99,50 | 8,33 | 8,25 | 98,00 | 8,46 |
| 1971 25 januari ... | 6,50 | 100,00 | 6,50 | 7,50 | 100,00 | 7,50 | 8,00 | 100,00 | 8,00 | 8,00 | 99,00 | 8,10 |
| 18 februari ... | 6,00 | 100,00 | 6,00 | 7,00 | 100,00 | 7,00 | 7,50 | 100,00 | 7,50 | 7,50 | 99,00 | 7,60 |
| 16 september .. | 6,00 | 100,00 | 6,00 | 6,75 | 100,00 | 6,75 | 7,25 | 100,00 | 7,25 | 7,40 | 100,00 | 7,40 |
| 18 oktober ... | 5,75 | 100,00 | 5,75 | 6,75 | 100,00 | 6,75 | 7,25 | 100,00 | 7,25 | 7,40 | 100,00 | 7,40 |
| 20 december ... | 5,75 | 100,00 | 5,75 | 6,75 | 100,00 | 6,75 | 7,00 | 100,00 | 7,00 | 7,25 | 100,00 | 7,25 |
| 1972 17 januari ... | 5,65 | 100,00 | 5,65 | 6,75 | 100,00 | 6,75 | 7,00 | 100,00 | 7,00 | 7,00 | 100,00 | 7,00 |
| 13 maart | 5,25 | 100,00 | 5,25 | 6,25 | 100,00 | 6,25 | 6,75 | 100,00 | 6,75 | 7,00 | 100,00 | 7,00 |
| 1973 15 januari | 5,50 | 100,00 | 5,50 | 6,75 | 100,00 | 6,75 | 7,00 | 100,00 | 7,00 | 7,25 | 100,00 | 7,25 |
| 4 juni | 5,75 | 100,00 | 5,75 | 7,00 | 100,00 | 7,00 | 7,25 | 100,00 | 7,25 | 7,25 | 98,50 | 7,40 |
| 1 september .. | 6,50 | 100,00 | 6,50 | 7,50 | 100,00 | 7,50 | 7,75 | 100,00 | 7,75 | 7,75 | 98,00 | 7,95 |
| 15 december ... | 6,75 | 100,00 | 6,75 | 7,50 | 100,00 | 7,50 | 7,75 | 100,00 | 7,75 | 7,75 | 98,00 | 7,95 |
| 1974 6 februari ... | 7,25 | 100,00 | 7,25 | 8,00 | 100,00 | 8,00 | 8,00 | 98,75 | 8,18 | 8,25 | 98,75 | 8,38 |
| 20 mei | 8,00 | 100,00 | 8,00 | 8,75 | 100,00 | 8,75 | 9,00 | 100,00 | 9,00 | 9,00 | 98,75 | 9,14 |
| 9 september .. | 8,25 | 100,00 | 8,25 | 9,75 | 100,00 | 9,75 | 10,00 | 100,00 | 10,00 | 10,00 | 100,00 | 10,00 |
| 1975 16 februari ... | 8,00 | 100,00 | 8,00 | 9,75 | 100,00 | 9,75 | 10,00 | 100,00 | 10,00 | 10,00 | 100,00 | 10,00 |
| 10 maart ... | 7,75 | 100,00 | 7,75 | 9,00 | 100,00 | 9,00 | 9,25 | 100,00 | 9,25 | 9,25 | 100,00 | 9,25 |
| 24 april | 7,25 | 100,00 | 7,25 | 8,50 | 100,00 | 8,50 | 8,75 | 100,00 | 8,75 | 8,75 | 100,00 | 8,75 |
| 9 juni | 6,75 | 100,00 | 6,75 | 8,00 | 100,00 | 8,00 | 8,25 | 100,00 | 8,25 | 8,25 | 100,00 | 8,25 |

¹ Reëel bruto-rendement bij de uitgifte voor inschrijvers die geen institutionele beleggers zijn. Alle kasbons en obligaties worden à pari terugbetaald.

Bibliografische referenties : *Belgisch Staatsblad* : weekstaten van de N.B.B. — *Tijdschrift voor Documentatie en Voorlichting* (N.B.B.) : XXVIe jaargang, deel I, n^o 6, juni 1951 : « De daggeldmarkt sedert september 1950 »; XXVIIIe jaargang, deel I, n^o 5, mei 1953 : « Een nieuwe statistiek : de daggeldmarkt (call money) »; XXXIe jaargang, deel I, n^o 2, februari 1956 : « Statistiek van de rendementen

der voornaamste typen van obligaties »; XXXIIe jaargang, deel II, n^o 5, november 1957 : « De hervorming van de geldmarkt »; XXXVe jaargang, deel I, n^o 4, april 1960 : « De Belgische geldmarkt »; XXXVIIe jaargang, deel I, n^os 8 en 4, maart en april 1962 : « De hervorming van 1 januari 1962 en de Belgische geldmarkt ».

XX — BUITENLANDSE CIRCULATIEBANKEN

1. — DISCONTOVOET *

(in procenten per jaar)

| Maand van de wijziging | Duitsland | | Verenigde Staten 1 | | Frankrijk | | Verenigd Koninkrijk | | Italië 2 | | Nederland 3 | | Canada | | Zwitserland | |
|-----------------------------------|-----------|--------------------|--------------------|--------------------|-----------|--------------------|---------------------|--------------------|----------|--------------------|-------------|--------------------|--------|--------------------|-------------|--------------------|
| | Datum | Discon- toevoet | Datum | Discon- toevoet | Datum | Discon- toevoet | Datum | Discon- toevoet | Datum | Discon- toevoet | Datum | Discon- toevoet | Datum | Discon- toevoet | Datum | Discon- toevoet |
| Tarief van kracht op 31-12-70 ... | | 6,00 | | 5,50 | | 7,00 | | 7,00 | | 7,00 | | 6,00 | | 6,00 | | 3,75 |
| 1971 Januari ... | | | 8 | 5,25 | 8 | 6,50 | | | | | | | | | | |
| Januari ... | | | 22 | 5,00 | | | | | | | | | | | | |
| Februari .. | | | 19 | 4,75 | | | | | | | | | 15 | 5,75 | | |
| Februari .. | | | | | | | | | | | | | 24 | 5,25 | | |
| April | 1 | 5,00 | | | | | 1 | 6,00 | 5 | 6,50 | 5 | 5,50 | | | | |
| Mei | | | | | 13 | 6,75 | | | | | | | | | | |
| Juli | | | 16 | 5,00 | | | | | | | | | | | | |
| September . | | | | | | | 2 | 5,00 | | | 15 | 5,00 | | | | |
| Oktober .. | 14 | 4,50 | | | 28 | 6,50 | | | 14 | 6,00 | | | 25 | 4,75 | | |
| November . | | | 19 | 4,75 | | | | | | | | | | | | |
| December . | 23 | 4,00 | 17 | 4,50 | | | | | | | | | | | | |
| 1972 Januari ... | | | | | 13 | 6,00 | | | | | 6 | 4,50 | | | | |
| Februari .. | 25 | 3,00 | | | | | | | | | 2 | 4,00 | | | | |
| Maart | | | | | 6 | 5,75 | | | 10 | 5,50 | | | | | | |
| April | | | | | | | 22 | 6,00 | | | | | | | | |
| Juni | | | | | | | | | | | 8 | 3,00 | | | | |
| September . | | | | | | | | | | | | | | | | |
| Oktober .. | 9 | 3,50 | | | | | 13 | 7,25 ⁴ | | | | | | | | |
| Oktober .. | | | | | | | 27 | 7,50 | | | | | | | | |
| November . | 3 | 4,00 | | | 2 | 6,50 | | | | | 6 | 4,00 | | | | |
| November . | | | | | 30 | 7,50 | | | | | | | | | | |
| December . | 1 | 4,50 | | | | | 1 | 7,75 | | | | | | | | |
| December . | | | | | | | 8 | 8,00 | | | | | | | | |
| December . | | | | | | | 22 | 9,00 | | | | | | | | |
| 1973 Januari ... | 12 | 5,00 ⁵ | 15 | 5,00 | | | 19 | 8,75 | | | | | | | 22 | 4,50 |
| Februari . | | | 26 | 5,50 | | | | | | | | | | | | |
| Maart | | | | | | | 23 | 8,50 | | | | | | | | |
| April | | | | | | | 13 | 8,00 | | | | | 9 | 5,25 | | |
| April | | | | | | | 19 | 8,25 | | | | | | | | |
| Mei | 4 | 6,00 | 4 | 5,75 | | | 11 | 8,00 | | | | | | | | |
| Mei | | | 11 | 6,00 | | | 18 | 7,75 | | | | | 14 | 5,75 | | |
| Juni | 1 | 7,00 | 11 | 6,50 | | | 22 | 7,50 | | | | | 11 | 6,25 | | |
| Juni | | | | | | | | | | | 4 | 4,50 | | | | |
| Juli | | | | | | | | | | | 28 | 5,00 | | | | |
| Juli | | | 2 | 7,00 | 5 | 8,50 | 20 | 9,00 | | | 18 | 6,00 | | | | |
| Augustus . | | | 14 | 7,50 | 2 | 9,50 | 27 | 11,50 | | | | | | | | |
| September . | | | | | 20 | 11,00 | | | 17 | 9,50 | | | 8 | 6,50 | 7 | 6,75 |
| Oktober ... | | | | | | | 19 | 11,25 | | | | | 13 | 7,25 | | |
| Oktober ... | | | | | | | 13 | 13,00 | | | | | | | | |
| November . | | | | | | | | | | | 16 | 7,00 | | | | |
| December . | | | | | | | | | | | 6 | 8,00 | | | | |
| 1974 Januari ... | | | | | | | 4 | 12,75 | | | | | | | | |
| Februari | | | | | | | 1 | 12,50 | | | | | | | | |
| Maart | | | | | | | | | 20 | 12,00 | | | | | | |
| April | | | | | | | 5 | 12,25 | | | | | | | | |
| April | | | 25 | 8,00 | | | 11 | 12,00 | | | | | | 15 | 8,25 | |
| Mei | | | | | | | 24 | 11,75 | | | | | | 13 | 8,75 | |
| Juni | | | | | 20 | 13,00 | | | | | | | | | | |
| Juni | | | | | | | | | | | | | | 24 | 9,25 | |
| September . | | | | | | | 20 | 11,50 | | | | | | | | |
| Oktober .. | 25 | 6,50 | | | | | | | | | 28 | 7,00 | | | | |
| Oktober .. | | | | | | | | | | | | | | | | |
| November . | | | | | | | | | | | | | | 18 | 8,75 | |
| December . | 20 | 6,00 | 9 | 7,75 | | | | | 27 | 11,00 | | | | | | |
| 1975 Januari ... | | | 10 | 7,25 | 9 | 12,00 | 17 | 11,25 | | | | | | 13 | 8,25 | |
| Januari ... | | | | | | | 24 | 11,00 | | | | | | | | |
| Februari | 7 | 5,50 | 5 | 6,75 | | | 7 | 10,75 | | | | | | | | |
| Februari . | | | | | 27 | 11,00 | 14 | 10,50 | | | | | | | | |
| Maart | 7 | 5,00 | 10 | 6,25 | | | 7 | 10,25 | | | 7 | 6,00 ⁶ | | | 3 | 5,00 |
| Maart | | | | | | | 21 | 10,00 | | | | | | | | |
| April | | | | | 10 | 10,00 | 18 | 9,75 | | | | | | | | |
| April | | | | | | | 2 | 10,00 | 28 | 10,00 | | | | | | |
| Mei | 23 | 4,50 | 16 | 6,00 | | | | | | | | | | | | |
| Juni | | | | | 5 | 9,50 | | | | | | | | | | |

* Voor de bepalingen van de officiële discontotarieven : zie « International Financial Statistics » (I.M.F.).

1 Federal Reserve Bank of New York.

2 De discontovoet waarvan hier sprake is die welke wordt toegepast op de kredietinstellingen die, tijdens het kalenderhalfjaar dat aan de verrichting voorafgaat, op het herdisconto een beroep hebben gedaan voor een bedrag dat groter is dan 5 pct. van hun verplichte reserves.

3 De Nederlandsche Bank berekent, sinds 1 september 1973, een extra commissie voor de banken waarvan het gemiddeld beroep op de centrale bank, tijdens een bepaalde periode, een vastgestelde limiet overschrijft. Deze commissie, die oorspronkelijk ¼ pct. per maand bedroeg, werd op 10 oktober 1973 verlaagd tot 2 pct. op jaarbasis en tot 1 pct. sedert 1 maart 1974. Vanaf 13 december 1973 heeft deze rente-opslag van 2 pct. alleen nog betrekking op overschrijdingen ten belope van 75 pct. van het quotum en vanaf 1 maart 1974 op overschrijdingen ten belope van 50 pct. Daarboven

wordt de strafrente hoger; de Nederlandsche Bank hanteert dit tarief op soepele wijze.

4 In principe maakt de Bank of England, sinds 18 oktober 1972, elke vrijdag een minimumpercentage voor uitleningen bekend, dat rechtstreeks gebaseerd is op het gemiddelde rentepercentage van de Schatkistbons.

5 Van toepassing op het papier dat wordt gemobiliseerd binnen de door de Bundesbank vastgestelde grenzen. Bovendien stelt de Bundesbank, gedurende sommige periodes, « centrale-bankgeld » ter beschikking van de banken in de vorm van de aankoop, met verplichte terugkoop door de banken na 10 dagen, van handelspapier dat in aanmerking komt voor herdiscontering tegen veranderlijke, maar hogere tarieven dan de officiële discontovoet.

6 De rente voor voorschotten in rekening-courant en beleningen, die belangrijker is, bedraagt 7,00 pct.

XX - 2. — BANQUE DE FRANCE

(millions de francs français)

| | 1975 6 février | 1975 6 mars | 1975 10 avril | 1975 7 mai | 1975 5 juin |
|---|-------------------|----------------|------------------|----------------|----------------|
| ACTIF | | | | | |
| Or et créances sur l'étranger | 99.828 | 99.973 | 100.952 | 102.172 | 104.442 |
| Or | 75.583 | 75.583 | 75.583 | 75.583 | 75.583 |
| Disponibilités à vue à l'étranger | 15.627 | 16.129 | 17.122 | 18.310 | 20.345 |
| Avances au Fonds de Stabilisation des Changes ⁽¹⁾ ⁽²⁾ | 7.831 | 7.974 | 7.960 | 8.028 | 8.263 |
| Annuités de prêt de la B.I.R.D. et de l'Export Im- port Bank | 287 | 287 | 287 | 251 | 251 |
| Créances sur le Trésor | 15.878 | 15.769 | 14.818 | 15.660 | 15.969 |
| Monnaies divisionnaires | 214 | 222 | 198 | 184 | 186 |
| Comptes courants postaux | 396 | 267 | 423 | 215 | 173 |
| Concours au Trésor Public ⁽³⁾ ⁽⁴⁾ | 14.830 | 14.758 | 13.590 | 14.619 | 14.967 |
| Avance à l'Institut d'Emission des D.O.M. | 438 | 522 | 607 | 642 | 643 |
| Créances provenant d'opérations de refinancement | 86.429 | 77.425 | 76.741 | 76.344 | 72.646 |
| Effets escomptés ⁽⁵⁾ | 14.035 | 14.469 | 14.718 | 15.120 | 15.406 |
| Effets achetés sur le marché monétaire et obliga- tions ⁽⁵⁾ | 64.722 | 55.972 | 57.013 | 53.989 | 48.325 |
| Avances sur titres | 55 | 48 | 44 | 48 | 50 |
| Effets en cours de recouvrement | 7.617 | 6.936 | 4.966 | 7.187 | 8.865 |
| Divers | 2.548 | 2.645 | 3.290 | 2.679 | 2.846 |
| Total ... | 204.183 | 195.812 | 195.801 | 196.855 | 195.903 |

PASSIF

| | | | | | |
|--|----------------|----------------|----------------|----------------|----------------|
| Billets en circulation | 95.569 | 94.797 | 96.236 | 97.553 | 97.218 |
| Comptes créditeurs extérieurs | 4.815 | 4.894 | 4.869 | 4.529 | 4.591 |
| Comptes des banques, institutions et personnes étran- gères | 875 | 954 | 929 | 589 | 651 |
| Compte spécial du Fonds de Stabilisation des Changes - Contrepartie des allocations de droits de tirage spéciaux | 2.621 | 2.621 | 2.621 | 2.621 | 2.621 |
| Dépôts en devises des banques et institutions étran- gères | 1.319 | 1.319 | 1.319 | 1.319 | 1.319 |
| Compte courant du Trésor public | 1 | 1 | 1 | — | 1 |
| Comptes créditeurs des agents économiques et financiers | 37.030 | 31.662 | 32.269 | 32.020 | 31.936 |
| Compte courant des établissements astreints à la con- stitution de réserves | 35.104 | 29.997 | 30.506 | 29.628 | 30.302 |
| Autres comptes; dispositions et autres engagements à vue | 1.926 | 1.665 | 1.763 | 2.392 | 1.634 |
| Réserve de réévaluation des avoirs publics en or | 55.970 | 55.970 | 55.969 | 55.970 | 55.970 |
| Capital et fonds de réserve | 1.021 | 1.243 | 1.243 | 1.243 | 1.243 |
| Divers | 9.777 | 7.245 | 5.214 | 5.540 | 4.944 |
| Total ... | 204.183 | 195.812 | 195.801 | 196.855 | 195.903 |

(1) Convention du 27 juin 1949 approuvée par la loi du 22 juillet 1949.

| | | | | | |
|--|-------|-------|-------|-------|-------|
| (2) Concours au Fonds Monétaire | 2.206 | 2.458 | 2.512 | 2.533 | 2.566 |
| Acquisition de droits de tirage spéciaux | 1.093 | 1.093 | 1.093 | 1.117 | 1.147 |
| Autres opérations | 4.442 | 4.428 | 4.955 | 4.378 | 4.550 |

(3) Convention du 17 septembre 1973 approuvée par la loi du 21 décembre 1973.

(4) Montant maximum des concours au Trésor public : 23,4 milliards de F, dont 13,4 milliards de F non rémunérés.

(5) Décomposition des postes « Effets escomptés » et « Effets achetés sur le marché monétaire et obligations » :

| | | | | | |
|--|--------|--------|--------|--------|--------|
| Effets publics | 2.791 | 1.853 | 1.126 | 401 | 1 |
| Obligations | 21 | 19 | 18 | 18 | 17 |
| Bons à moyen terme | 2.463 | 2.550 | 1.211 | 1.447 | 744 |
| Crédits à moyen terme | 24.657 | 22.912 | 23.135 | 23.210 | 22.657 |
| — Prêts spéciaux à la construction | 90 | 90 | 90 | 86 | 85 |
| — Crédits à l'exportation | 14.035 | 14.469 | 14.718 | 15.120 | 15.406 |
| — Autres crédits | 10.532 | 8.853 | 8.327 | 8.004 | 7.165 |
| Crédits à court terme | 48.829 | 43.107 | 46.241 | 44.033 | 40.312 |
| — Crédits à l'exportation | 10.430 | 11.508 | 16.093 | 11.680 | 8.859 |
| — Autres crédits | 38.395 | 31.509 | 30.148 | 32.353 | 31.453 |

XX - 3. — BANK OF ENGLAND

(millions of £)

| | 1974 March 6 | 1975 March 5 | 1974 April 10 | 1975 April 9 | 1974 May 8 | 1975 May 7 | 1974 June 5 | 1975 June 4 |
|--|-----------------|-----------------|------------------|-----------------|---------------|---------------|----------------|----------------|
|--|-----------------|-----------------|------------------|-----------------|---------------|---------------|----------------|----------------|

ISSUE DEPARTMENT

| | | | | | | | | |
|-----------------------------------|--------------|--------------|--------------|--------------|--------------|--------------|--------------|--------------|
| Government Debt | 11 | 11 | 11 | 11 | 11 | 11 | 11 | 11 |
| Other Government Securities | 3.384 | 4.620 | 4.098 | 4.861 | 4.349 | 4.899 | 4.515 | 5.140 |
| Other Securities | 1.230 | 744 | 716 | 728 | 415 | 665 | 374 | 599 |
| Total ... | 4.625 | 5.375 | 4.825 | 5.600 | 4.775 | 5.575 | 4.900 | 5.790 |

| | | | | | | | | |
|-----------------------------|--------------|--------------|--------------|--------------|--------------|--------------|--------------|--------------|
| Notes Issued : | | | | | | | | |
| In Circulation | 4.600 | 5.355 | 4.819 | 5.560 | 4.742 | 5.534 | 4.863 | 5.704 |
| In Banking Department | 25 | 20 | 6 | 40 | 33 | 41 | 37 | 46 |
| Total ... | 4.625 | 5.375 | 4.825 | 5.600 | 4.775 | 5.575 | 4.900 | 5.750 |

BANKING DEPARTMENT

| | | | | | | | | |
|--|--------------|--------------|--------------|--------------|--------------|--------------|--------------|--------------|
| Government Securities | 1.503 | 1.262 | 1.634 | 1.252 | 1.325 | 1.170 | 1.101 | 1.206 |
| Advances and Other Accounts | 372 | 384 | 80 | 295 | 108 | 108 | 197 | 287 |
| Premises, Equipment and Other Securities | 122 | 78 | 118 | 188 | 138 | 160 | 129 | 163 |
| Notes | 25 | 20 | 6 | 40 | 33 | 42 | 37 | 46 |
| Coin | ... | ... | ... | ... | ... | ... | ... | ... |
| Total ... | 2.024 | 1.744 | 1.838 | 1.775 | 1.604 | 1.666 | 1.464 | 1.702 |

| | | | | | | | | |
|---|--------------|--------------|--------------|--------------|--------------|--------------|--------------|--------------|
| Capital | 14 | 15 | 14 | 15 | 14 | 15 | 15 | 15 |
| Rest | — | — | — | — | — | — | — | — |
| Public Deposits | 25 | 21 | 17 | 23 | 14 | 22 | 15 | 21 |
| (including Exchequer, National Loans Fund, National Debt Commissioners and Dividend Accounts) | | | | | | | | |
| Special Deposits | 1.368 | 935 | 1.202 | 943 | 901 | 949 | 893 | 957 |
| Bankers Deposits | 334 | 354 | 283 | 319 | 259 | 296 | 212 | 315 |
| Reserves and other Accounts | 283 | 419 | 321 | 475 | 416 | 384 | 329 | 394 |
| Total ... | 2.024 | 1.744 | 1.838 | 1.775 | 1.604 | 1.666 | 1.464 | 1.702 |

XX - 4. — FEDERAL RESERVE BANKS ¹

(millions of \$)

| | 1971 December 31 | 1972 December 31 | 1973 December 31 | 1974 December 31 | 1974 May 8 | 1975 May 7 | 1974 June 5 | 1975 June 4 |
|--|---------------------|---------------------|---------------------|---------------------|----------------|----------------|----------------|----------------|
| ASSETS | | | | | | | | |
| Gold certificate account | 9.875 | 10.303 | 11.460 | 11.652 | 11.460 | 11.620 | 11.460 | 11.620 |
| Special Drawing Rights certificate account | 400 | 400 | 400 | 400 | 400 | 400 | 400 | 500 |
| Cash | 261 | 313 | 271 | 240 | 233 | 352 | 210 | 356 |
| Discounts and advances | 39 | 1.981 | 1.258 | 298 | 1.923 | 21 | 2.711 | 457 |
| Acceptances : | | | | | | | | |
| Bought outright | 80 | 70 | 68 | 579 | 86 | 699 | 100 | 719 |
| Held under repurchase agreement | 181 | 36 | ... | 420 | 179 | 245 | ... | 109 |
| Federal agency obligations : | | | | | | | | |
| Bought outright | 485 | 1.311 | 1.937 | 4.702 | 2.436 | 5.162 | 2.621 | 5.085 |
| Held under repurchase agreement | 101 | 13 | 42 | 511 | 387 | 431 | ... | 162 |
| U.S. Government securities : | | | | | | | | |
| Bought outright : | | | | | | | | |
| Bills | 30.156 | 29.664 | 36.897 | 36.765 | 37.348 | 37.646 | 34.700 | 36.606 |
| Certificates | ... | ... | ... | ... | ... | ... | ... | ... |
| Notes | 35.554 | 36.681 | 38.412 | 40.009 | 39.128 | 42.488 | 39.533 | 42.038 |
| Bonds | 3.286 | 3.463 | 3.149 | 3.284 | 3.004 | 3.913 | 2.805 | 4.413 |
| Total bought outright ... | 68.996 | 69.808 | 78.458 | 80.058 | 79.480 | 84.047 | 77.038 | 83.057 |
| Held under repurchase agreement | 1.222 | 98 | 58 | 443 | 822 | 1.939 | ... | 698 |
| Total U.S. Government securities ... | 70.218 | 69.906 | 78.516 | 80.501 | 80.302 | 85.986 | 77.038 | 83.755 |
| Total loans and securities | 71.104 | 73.317 | 81.821 | 87.011 | 85.313 | 92.544 | 82.470 | 90.287 |
| Cash items in process of collection | 11.887 | 9.172 | 7.954 | 8.312 | 7.704 | 7.810 | 8.247 | 7.827 |
| Bank premises | 150 | 194 | 223 | 263 | 233 | 279 | 237 | 285 |
| Other assets | 918 | 1.066 | 929 | 2.932 | 1.097 | 3.040 | 841 | 2.726 |
| Total assets ... | 94.595 | 94.765 | 103.058 | 110.810 | 106.440 | 115.545 | 103.865 | 113.601 |
| LIABILITIES | | | | | | | | |
| Federal Reserve notes | 53.819 | 58.757 | 64.262 | 70.916 | 64.577 | 70.219 | 65.284 | 71.516 |
| Deposits : | | | | | | | | |
| Member bank reserves | 27.788 | 25.647 | 27.060 | 25.825 | 29.607 | 27.411 | 27.769 | 30.783 |
| U.S. Treasurer - general account | 2.020 | 1.855 | 2.542 | 3.113 | 2.993 | 9.162 | 1.340 | 1.858 |
| Foreign | 294 | 325 | 251 | 418 | 254 | 257 | 330 | 254 |
| Other | 999 | 840 | 1.419 | 1.275 | 689 | 482 | 683 | 1.098 |
| Total deposits : | 31.101 | 28.667 | 31.486 | 30.631 | 33.543 | 37.312 | 30.122 | 33.993 |
| Deferred availability cash items | 7.544 | 5.198 | 4.855 | 6.328 | 5.311 | 4.934 | 5.528 | 5.065 |
| Other liabilities and accrued dividends ... | 647 | 557 | 981 | 1.141 | 1.142 | 1.159 | 1.105 | 1.144 |
| Total liabilities ... | 93.111 | 93.179 | 101.370 | 109.016 | 104.573 | 113.624 | 102.039 | 111.718 |
| CAPITAL ACCOUNTS | | | | | | | | |
| Capital paid in | 742 | 793 | 844 | 897 | 873 | 907 | 873 | 909 |
| Surplus | 742 | 793 | 844 | 897 | 844 | 897 | 844 | 897 |
| Other capital accounts | ... | ... | ... | ... | 150 | 117 | 109 | 77 |
| Total liabilities and capital accounts ... | 94.595 | 94.765 | 103.058 | 110.810 | 106.440 | 115.545 | 103.865 | 113.601 |
| Contingent liability on acceptances purchased for foreign correspondents | 254 | 179 | 581 | 981 | 706 | 2 | 725 | ... |

¹ Consolidated statement of condition of twelve Federal Reserve Banks.

XX - 5. — DE NEDERLANDSCHE BANK

(miljoenen guldens)

| | 1971 31 december | 1972 31 december | 1973 31 december | 1974 31 december | 1974 6 mei | 1975 6 mei | 1974 4 juni | 1975 9 juni |
|--|---------------------|---------------------|---------------------|---------------------|---------------|---------------|----------------|----------------|
| ACTIVA | | | | | | | | |
| Goud | 6.875 | 6.829 | 6.849 | 6.849 | 6.849 | 6.849 | 6.849 | 6.849 |
| Vorderingen en geldwaardige papieren luidende in goud of in buitenlandse geldsoorten | 1.287 | 4.557 | 9.339 | 8.782 | 6.869 | 8.649 | 7.027 | 8.891 |
| Buitenlandse betaalmiddelen | ... | ... | ... | ... | ... | 1 | ... | ... |
| Vorderingen op het buitenland luidende in guldens | ... | ... | ... | ... | ... | ... | ... | ... |
| Bijzondere trekkingsrechten in het I.M.F. Reservepositie in het I.M.F. | 2.063 | 2.352 | 1.595 | 1.630 | 1.328 | 1.466 | 1.354 | 1.532 |
| Wissels, promessen, schatkistpapier en schuldbrieven in disconto | 17 | 171 | 134 | 62 | 86 | ... | 54 | ... |
| Wissels, schatkistpapier en schuldbrieven door de Bank gekocht (art. 15, onder 4° van de Bankwet 1948) | 1.681 | ... | ... | ... | ... | ... | ... | ... |
| Voorschotten in rekening-courant en bele- ningen | 180 | 673 | 1.256 | 1.258 | 1.456 | 46 | 725 | 3 |
| Voorschotten aan de Staat (art. 20 van de Bankwet 1948) | ... | ... | ... | ... | ... | ... | ... | ... |
| Nederlandse munten | 28 | 37 | 19 | 13 | 13 | 10 | 13 | 15 |
| Belegging van kapitaal en reserves | 345 | 382 | 424 | 462 | 447 | 515 | 447 | 515 |
| Gebouwen en inventaris | 179 | 195 | 195 | 235 | 208 | 235 | 208 | 235 |
| Diverse rekeningen | 182 | 104 | 140 | 870 | 628 | 425 | 433 | 434 |
| Totaal ... | 12.837 | 15.300 | 20.989 | 21.643 | 18.739 | 19.662 | 17.955 | 20.016 |

PASSIVA

| | | | | | | | | |
|---|---------------|---------------|---------------|---------------|---------------|---------------|---------------|---------------|
| Bankbiljetten in omloop | 10.251 | 11.251 | 11.873 | 12.827 | 11.935 | 13.254 | 12.416 | 13.527 |
| Rekening-courantsaldo's in guldens van ingezetenen | 1.080 | 1.944 | 3.757 | 4.971 | 3.087 | 3.146 | 1.792 | 3.113 |
| 's Rijks schatkist | 1.001 | 1.858 | 3.694 | 4.890 | 3.035 | 3.023 | 1.735 | 2.377 |
| Banken in Nederland | 39 | 47 | 26 | 34 | 28 | 97 | 30 | 674 |
| Andere ingezetenen | 40 | 39 | 37 | 47 | 24 | 26 | 27 | 62 |
| Rekening-courantsaldo's in guldens van niet-ingezetenen | 152 | 358 | 388 | 159 | 170 | 94 | 159 | 106 |
| Buitenlandse circulatiebanken en daar- mede gelijk te stellen instellingen ... | 128 | 224 | 282 | 84 | 134 | 60 | 113 | 60 |
| Andere niet-ingezetenen | 24 | 134 | 106 | 75 | 36 | 34 | 46 | 46 |
| 's Rijks schatkist, bijzondere rekening u.h.v. overdracht I.M.F.-positie | — | — | 1.400 | 1.400 | 1.400 | 1.400 | 1.400 | 1.400 |
| Krediet van het I.M.F. | ... | ... | ... | ... | ... | ... | ... | ... |
| Saldo's luidende in buitenlandse geld- soorten | 4 | 52 | 1.574 | 1 | ... | 15 | 1 | 12 |
| Tegenwaarde toegewezen bijzondere trek- kingsrechten in het I.M.F. | 587 | 856 | 793 | 793 | 793 | 709 | 793 | 710 |
| Kapitaal | 20 | 20 | 20 | 20 | 20 | 20 | 20 | 20 |
| Reserves | 357 | 404 | 404 | 442 | 428 | 495 | 427 | 495 |
| Diverse rekeningen | 386 | 415 | 780 | 1.030 | 906 | 529 | 947 | 633 |
| Totaal ... | 12.837 | 15.300 | 20.989 | 21.643 | 18.739 | 19.662 | 17.955 | 20.016 |

N. B. — Circulatie der door de Bank namens de Staat in het verkeer gebrachte muntbiljetten

| | | | | | | | |
|----|----|----|----|----|----|----|----|
| 14 | 14 | 14 | 13 | 13 | 13 | 13 | 14 |
|----|----|----|----|----|----|----|----|

XX - 7. — DEUTSCHE BUNDESBANK

(Millionen DM)

| | 1971 31. Dez. | 1972 31. Dez. | 1973 31. Dez. | 1974 31. Dez. | 1974 7. März | 1975 7. März | 1974 7. April | 1975 7. April |
|--|------------------|------------------|------------------|------------------|-----------------|-----------------|------------------|------------------|
| AKTIVA | | | | | | | | |
| Gold, Auslandsforderungen und sonstige Auslandsaktiva | 62.219 | 77.388 | 92.458 | 83.441 | 89.456 | 87.661 | 92.647 | 87.361 |
| Gold | 14.688 | 13.971 | 14.001 | 14.002 | 14.001 | 14.002 | 14.001 | 14.002 |
| Guthaben bei ausländischen Banken und Geldmarktanlagen im Ausland ... | 37.638 | 52.221 | 65.819 | 49.734 | 62.861 | 54.799 | 66.041 | 59.907 |
| Sonstige Geldanlagen im Ausland | 2.000 | 1.993 | 1.808 | 7.999 | 1.808 | 6.854 | 1.808 | 7.417 |
| Reserveposition im Internationalen Währungsfonds und Sonderziehungsrechte | 5.581 | 6.712 | 8.354 | 8.055 | 8.296 | 8.355 | 8.294 | 8.385 |
| Kredite und sonstige Forderungen an das Ausland Sorten | 2.308 | 2.487 | 2.471 | 3.637 | 2.487 | 3.637 | 2.499 | 3.637 |
| Sorten | 4 | 4 | 5 | 14 | 3 | 14 | 4 | 13 |
| Kredite an inländische Kreditinstitute ... | 18.811 | 20.178 | 11.216 | 15.516 | 11.366 | 11.641 | 12.638 | 7.774 |
| Inlandswechsel | 15.802 | 17.847 | 10.435 | 12.305 | 10.830 | 10.776 | 11.318 | 7.045 |
| Im Offenmarktgeschäft angekaufte Inlandswechsel mit Rücknahmevereinbarung | ... | ... | ... | ... | ... | ... | 728 | ... |
| Auslandswechsel | 1.612 | 1.185 | 460 | 877 | 536 | 821 | 589 | 701 |
| Lombardforderungen | 1.397 | 1.146 | 321 | 2.334 | ... | 44 | 3 | 28 |
| Kredite und Forderungen an öffentliche Haushalte | 11.149 | 9.123 | 11.535 | 9.915 | 12.713 | 11.200 | 12.121 | 11.471 |
| Kassenkredite (Buchkredite) | 2.349 | 440 | 2.852 | 1.232 | 4.030 | 2.517 | 3.438 | 2.788 |
| Schatzwechsel und unverzinsliche Schatzanweisungen | 76 | ... | ... | ... | ... | ... | ... | ... |
| Ausgleichsforderungen und unverzinsliche Schuldverschreibung | 8.683 | 8.683 | 8.683 | 8.683 | 8.683 | 8.683 | 8.683 | 8.683 |
| Forderung an Bund wegen Forderungserwerb aus Nachkriegswirtschaftshilfe | 41 | — | — | — | — | — | — | — |
| Kredite an Bundesbahn und Bundespost | — | 318 | 300 | ... | ... | ... | 31 | ... |
| Kassenkredite (Buchkredite) | — | ... | ... | ... | ... | ... | ... | ... |
| Schatzwechsel und unverzinsliche Schatzanweisungen | — | 318 | 300 | ... | ... | ... | 31 | ... |
| Wertpapiere | 588 | 53 | 25 | 469 | 86 | 329 | 227 | 351 |
| Deutsche Scheidemünzen | 251 | 344 | 584 | 423 | 600 | 811 | 568 | 792 |
| Postcheckguthaben | 367 | 525 | 466 | 647 | 184 | 181 | 193 | 216 |
| Sonstige Aktiva | 1.653 | 4.686 | 4.882 | 7.115 | 4.443 | 4.056 | 4.459 | 4.173 |
| Ausgleichsposten wegen Neubewertung der Fremdwährungsforderungen und Verbindlichkeiten — Bilanzverlust | 3.101 | 3.101 | 10.279 | 14.004 | 10.279 | 14.004 | 10.279 | 14.004 |
| Insgesamt ... | 98.139 | 115.716 | 131.745 | 131.530 | 129.127 | 129.883 | 133.163 | 126.142 |
| PASSIVA | | | | | | | | |
| Banknotenumlauf | 39.494 | 44.504 | 46.247 | 50.273 | 43.981 | 48.478 | 45.361 | 48.491 |
| Einlagen von Kreditinstituten | 32.609 | 46.388 | 51.913 | 46.504 | 51.284 | 45.937 | 53.581 | 44.187 |
| auf Girokonten | 32.690 | 46.364 | 51.892 | 46.433 | 51.259 | 45.916 | 53.556 | 44.165 |
| sonstige | 19 | 24 | 21 | 21 | 25 | 21 | 25 | 22 |
| Einlagen von öffentlichen Haushalten ... | 10.943 | 7.083 | 11.298 | 11.742 | 13.404 | 13.040 | 13.916 | 11.947 |
| Bund | 69 | 97 | 204 | 139 | 44 | 43 | 69 | 44 |
| Lastenausgleichsfonds und E.R.P. Sondervermögen | 286 | 197 | 174 | 163 | 395 | 400 | 465 | 280 |
| Länder | 510 | 2.543 | 2.403 | 643 | 3.538 | 3.934 | 3.589 | 3.666 |
| Andere öffentliche Einleger | 67 | 58 | 51 | 44 | 26 | 36 | 30 | 30 |
| Sondereinlagen | 10.011 | 4.188 | 8.466 | 10.753 | 9.401 | 8.627 | 9.763 | 7.927 |
| Einlagen von anderen inländischen Einlegern | 2.227 | 3.214 | 2.932 | 2.739 | 2.062 | 2.079 | 2.650 | 2.614 |
| Bundesbahn | 5 | 5 | 16 | 5 | 4 | 4 | 4 | 5 |
| Bundespost (einschl. Postcheck- und Postsparkassenämter) | 1.735 | 2.703 | 2.455 | 2.227 | 1.750 | 1.701 | 2.323 | 2.237 |
| sonstige Einleger | 487 | 506 | 461 | 507 | 308 | 374 | 323 | 372 |
| Guthaben auf Sonderkonten Bardepot | — | 1.336 | 244 | 127 | 455 | 319 | 282 | 434 |
| Verbindlichkeiten aus dem Auslandsgeschäft | 967 | 916 | 918 | 1.284 | 703 | 685 | 607 | 541 |
| Einlagen ausländischer Einleger | 941 | 898 | 735 | 1.268 | 687 | 649 | 584 | 513 |
| sonstige | 26 | 18 | 183 | 16 | 16 | 36 | 23 | 28 |
| Ausgleichsposten für zugewiesene Sonderziehungsrechte | 1.364 | 1.855 | 1.747 | 1.600 | 1.746 | 1.600 | 1.746 | 1.600 |
| Verbindlichkeiten aus abgegebenen Mobilisierungs- und Liquiditätspapieren | 6.477 | 4.465 | 9.860 | 8.867 | 8.906 | 9.329 | 8.059 | 7.615 |
| Rückstellungen | 2.402 | 1.296 | 1.296 | 1.485 | 1.296 | 1.485 | 1.296 | 1.485 |
| Grundkapital | 290 | 290 | 290 | 290 | 290 | 290 | 290 | 290 |
| Rücklagen | 1.080 | 1.080 | 929 | 929 | 929 | 929 | 929 | 929 |
| Sonstige Passiva | 286 | 3.289 | 4.071 | 5.690 | 4.071 | 5.712 | 4.446 | 6.009 |
| Insgesamt ... | 98.139 | 115.716 | 131.745 | 131.530 | 129.127 | 129.883 | 133.163 | 126.142 |

XX - 8. — BANQUE NATIONALE SUISSE

(millions de francs suisses)

| | 1971 31 décembre | 1972 31 décembre | 1973 31 décembre | 1974 31 décembre | 1974 7 mai | 1975 7 mai | 1974 7 juin | 1975 6 juin |
|---|---------------------|---------------------|---------------------|---------------------|---------------|---------------|----------------|----------------|
| ACTIF | | | | | | | | |
| Encaisse or | 11.879 | 11.880 | 11.893 | 11.893 | 11.893 | 11.893 | 11.893 | 11.893 |
| Devises | 10.323 | 12.323 | 12.520 | 11.571 | 8.085 | 9.337 | 8.027 | 9.753 |
| Bons du Trésor étrangers en fr. s. | 4.278 | 4.278 | 4.613 | 5.403 | 5.223 | 5.403 | 5.223 | 5.403 |
| Portefeuille effets sur la Suisse : | | | | | | | | |
| Effets de change | 81 | 784 | 898 | 2.210 | 567 | 467 | 637 | 230 |
| Bons du Trésor de la Confédération ... | ... | 152 | 200 | 484 | ... | ... | ... | 16 |
| Avances sur nantissement | 29 | 419 | 558 | 700 | 47 | 27 | 88 | 11 |
| Titres : | | | | | | | | |
| pouvant servir de couverture | 6 | — | — | ... | ... | ... | ... | ... |
| autres | 5 | — | — | 92 | ... | 13 | ... | 5 |
| Correspondants en Suisse | 72 | 142 | 282 | 167 | 52 | 23 | 106 | 25 |
| Correspondants à l'étranger | 23 | 27 | — | — | — | — | 39 | — |
| Reconnaissance de dette de la Confédération selon l'arrêté fédéral du 15-12-1971 | 1.244 | 1.244 | 1.243 | 622 | 1.243 | 622 | 1.243 | 622 |
| Autres postes de l'actif | 50 | 89 | 66 | 94 | 78 | 83 | 83 | 93 |
| Total ... | 27.990 | 31.338 | 32.273 | 33.236 | 27.188 | 27.868 | 27.339 | 28.051 |

| | | | | | | | | |
|--|---------------|---------------|---------------|---------------|---------------|---------------|---------------|---------------|
| PASSIF | | | | | | | | |
| Fonds propres | 63 | 64 | 65 | 66 | 66 | 67 | 66 | 67 |
| Billets en circulation | 14.310 | 16.635 | 18.296 | 19.436 | 16.656 | 17.538 | 16.684 | 17.504 |
| Engagements à vue : | | | | | | | | |
| Comptes de virements des banques, du commerce et de l'industrie | 10.702 | 9.313 | 8.235 | 9.505 | 4.963 | 4.864 | 3.991 | 5.855 |
| Autres engagements à vue | 1.153 | 1.708 | 801 | 862 | 1.242 | 1.272 | 1.308 | 1.002 |
| Avoirs minimaux des banques sur : | | | | | | | | |
| les engagements en Suisse | — | 1.449 | 1.600 | ... | 911 | ... | 1.014 | ... |
| les engagements envers l'étranger | 516 | 580 | 1.272 | 348 | 827 | 627 | 861 | 202 |
| Engagements à terme : | | | | | | | | |
| Restrictions de stérilisation | 313 | 73 | 121 | 247 | 348 | 490 | 498 | 490 |
| Comptes spéciaux | — | 2 | 83 | 986 | ... | 983 | 586 | 831 |
| Comptes de stérilisation de l'adminis- tration fédérale | — | — | 26 | — | 26 | ... | 26 | ... |
| Autres postes du passif | 933 | 1.514 | 1.774 | 1.786 | 2.149 | 2.027 | 2.305 | 2.100 |
| Total ... | 27.990 | 31.338 | 32.273 | 33.236 | 27.188 | 27.868 | 27.339 | 28.058 |

XX - 9. — BANQUE DES REGLEMENTS INTERNATIONAUX

Situation en millions de francs or

[unités de 0,29032258... gramme d'or fin (art. 4 des statuts)]

Actif

| | 1973 31 décembre | 1974 31 décembre | 1975 31 mars | 1975 30 avril | 1974 31 mai | 1975 31 mai |
|--|---------------------|---------------------|-----------------|------------------|----------------|----------------|
| I. Or | 4.289 | 4.136 | 4.122 | 4.125 | 4.271 | 4.068 |
| II. Espèces en caisse et avoirs bancaires à vue ... | 65 | 143 | 86 | 95 | 53 | 78 |
| III. Bons du Trésor | 8 | 515 | 516 | 363 | 8 | 362 |
| IV. Dépôts à terme et avances : | 22.053 | 30.034 | 31.886 | 32.069 | 20.986 | 31.753 |
| a) à 3 mois au maximum | 19.515 | 22.578 | 23.670 | 22.431 | 17.686 | 22.934 |
| b) à 3 mois au maximum (or) | 2 | 2 | 34 | 104 | 71 | 104 |
| c) à plus de 3 mois | 2.536 | 7.385 | 8.113 | 9.534 | 3.229 | 8.715 |
| d) à plus de 3 mois (or) | — | 69 | 69 | — | — | — |
| V. Titres à terme : | 5.750 | 8.253 | 5.143 | 4.850 | 4.460 | 4.907 |
| 1. Or : | | | | | | |
| a) à 3 mois au maximum | — | — | — | — | — | — |
| b) à plus de 3 mois | — | — | — | — | — | — |
| 2. Monnaies : | | | | | | |
| a) à 3 mois au maximum | 4.734 | 7.838 | 3.842 | 3.423 | 4.079 | 4.014 |
| b) à plus de 3 mois | 1.016 | 415 | 1.301 | 1.427 | 381 | 893 |
| VI. Divers | 3 | 80 | 187 | 169 | 25 | 172 |
| <i>Total de l'actif</i> ... | 32.168 | 43.161 | 41.940 | 41.671 | 29.803 | 41.340 |

XX - 9. — BANQUE DES REGLEMENTS INTERNATIONAUX

Situation en millions de francs or

[unités de 0,29032258... gramme d'or fin (art. 4 des statuts)]

Passif

| | 1973 31 décembre | 1974 31 décembre | 1975 31 mars | 1975 30 avril | 1974 31 mai | 1975 31 mai |
|---|---------------------|---------------------|-----------------|------------------|----------------|----------------|
| I. Capital : | | | | | | |
| Actions libérées de 25 % | 301 | 301 | 301 | 301 | 301 | 301 |
| II. Réserves | 548 | 666 | 666 | 666 | 548 | 666 |
| 1. Fonds de Réserve Légale | 30 | 30 | 30 | 30 | 30 | 30 |
| 2. Fonds de Réserve Générale | 253 | 309 | 309 | 309 | 253 | 309 |
| 3. Fonds Spécial de Réserve de Dividendes | 75 | 75 | 75 | 75 | 75 | 75 |
| 4. Fonds de Réserve Libre | 190 | 252 | 252 | 252 | 190 | 252 |
| III. Dépôts (or) : | 3.694 | 3.572 | 3.568 | 3.568 | 3.716 | 3.565 |
| 1. Banques centrales : | | | | | | |
| a) à vue | 2.573 | 3.134 | 3.046 | 2.957 | 2.780 | 2.952 |
| b) à 3 mois au maximum | 1.088 | 199 | 480 | 578 | 903 | 497 |
| c) à plus de 3 mois | — | 206 | 9 | — | — | 83 |
| 2. Autres déposants : | | | | | | |
| a) à vue | 7.371 | 33 | 33 | 33 | 33 | 33 |
| b) à 3 mois au maximum | 25.712 | — | — | — | — | — |
| c) à plus de 3 mois | — | — | — | — | — | — |
| IV. Dépôts (monnaies) : | 26.770 | 37.479 | 36.201 | 35.932 | 24.261 | 35.547 |
| 1. Banques centrales : | | | | | | |
| a) à vue | 110 | 193 | 338 | 535 | 109 | 543 |
| b) à 3 mois au maximum | 23.848 | 29.092 | 28.455 | 26.452 | 19.229 | 26.580 |
| c) à plus de 3 mois | 2.419 | 7.173 | 6.532 | 7.795 | 3.615 | 7.372 |
| 2. Autres déposants : | | | | | | |
| a) à vue | 12 | 22 | 27 | 25 | 18 | 25 |
| b) à 3 mois au maximum | 265 | 877 | 742 | 829 | 1.024 | 674 |
| c) à plus de 3 mois | 116 | 122 | 107 | 296 | 266 | 353 |
| V. Effets | 521 | 667 | 665 | 653 | 558 | 676 |
| a) à 3 mois au maximum | 521 | 667 | 665 | 653 | 558 | — |
| b) à plus de 3 mois | — | — | — | — | — | — |
| VI. Divers | 250 | 379 | 448 | 465 | 319 | 498 |
| VII. Provisions | 84 | 97 | 91 | 86 | 100 | 87 |
| Total du passif ... | 32.168 | 43.161 | 41.940 | 41.671 | 29.803 | 41.340 |

ECONOMISCHE WETGEVING

Deze rubriek omvat de wetten, besluiten en andere officiële bekendmakingen die van bijzonder belang zijn voor 's lands algemene economie en via het Belgisch Staatsblad werden afgekondigd in de loop van de maand welke aan die van de publikatie van het Tijdschrift voorafgaat.

Alleen de belangrijkste wetten en besluiten zijn « in extenso » overgenomen. De andere wetteksten zijn alleen vermeld, desnoods met een verklarende nota.

Tevens omvat de economische wetgeving de voornaamste besluiten, richtlijnen en verordeningen voorkomend in het Publikatieblad van de Europese Gemeenschappen.

Om het naslaan ervan te vergemakkelijken, is de bovenbedoelde documentatie in de volgende rubrieken ondergebracht :

1. Algemene economische wetgeving; 2. Geld-, krediet- en bankwezen; 3. Overheidsfinanciën; 4. Landbouw; 5. Nijverheid; 6. Arbeid; 7. Binnenlandse handel; 8. Buitenlandse handel; 9. Verkeerswezen; 10. Prijzen en lonen; 11. Pensioenen, sociale verzekeringen en diverse sociale voordelen; 12. Europese Economische Gemeenschap.

1. — ALGEMENE ECONOMISCHE WETGEVING

Koninklijk besluit van 25 april 1975

*tot uitvoering van artikel 21, § 1, van de wet van 30 december 1970 betreffende de economische expansie, tot wijziging van de omloop waarop de krachtens deze wet verleende waarborgen worden aangerekend (Staatsblad, 17 mei 1975, blz. 6180).
(Zie ook rubriek 2.)*

Koninklijk besluit van 23 mei 1975

waarbij de bijkomende regionale tegemoetkoming als bepaald in artikel 2, b, van de wet van 30 december 1970 betreffende de economische expansie van toepassing wordt verklaard (Staatsblad, 29 mei 1975, blz. 6786).

2. — GELD-, KREDIET- EN BANKWEZEN

Aanbeveling van monetair beleid

*van de Nationale Bank van België aan de banken (Staatsblad, 27 mei 1975, blz. 6614).
(De tekst van deze aanbeveling verscheen in het Tijdschrift, L^e jaargang,
Deel I, n^r 2, februari 1975, blz. 21-41.)*

Koninklijk besluit van 20 januari 1975

tot vaststelling van het grensbedrag der verbintenissen van de Nationale Kas voor Beroepskrediet op eenenveertig miljard frank (Staatsblad, 21 mei 1975, blz. 6294).

Besluit van 11 februari 1975

van de Bankcommissie waarbij bindende kracht wordt verleend aan de aanbeveling inzake monetair beleid die op 31 januari 1975 door de Nationale Bank van België tot de banken werd gericht (Staatsblad, 27 mei 1975, blz. 6614).

.....

Artikel 1. — Er wordt bindende kracht verleend aan de aanbeveling inzake monetair beleid die op 31 januari 1975 door de Nationale Bank van België tot de banken werd gericht en aan het onderhavige besluit is gehecht.

Art. 2. — De documenten die krachtens de hieraan gehechte aanbeveling aan de Nationale Bank van België dienen te worden voorgelegd worden door de banken binnen dezelfde tijdsspanne aan de Bankcommissie gestuurd.

Art. 3. — Het onderhavige besluit wordt van kracht de dag waarop het aan de banken wordt betekend.

Ministerieel besluit van 20 februari 1975

houdende goedkeuring van het besluit van de Bankcommissie van 11 februari 1975 (Staatsblad, 27 mei 1975, blz. 6614).

.....

Enig artikel. — Het besluit van de Bankcommissie van 11 februari 1975 waarbij bindende kracht wordt verleend aan de aanbeveling inzake monetair beleid die op 31 januari 1975 door de Nationale Bank van België tot de banken werd gericht, wordt goedgekeurd.

Koninklijk besluit van 21 februari 1975

tot vaststelling van het grensbedrag der verbintenissen van de Nationale Kas voor Beroepskrediet op drieënveertig miljard frank (Staatsblad, 22 mei 1975, blz. 6367).

Wet van 14 maart 1975

tot wijziging van het statuut der Nationale Kas voor Beroepskrediet (Staatsblad, 21 mei 1975, blz. 6285).

Enig artikel. — Artikel 7, 5° lid, van het statuut van de Nationale Kas voor Beroepskrediet, gevoegd bij het koninklijk besluit van 2 juni 1956 houdende omwerking van dat statuut en gewijzigd bij de wet van 27 maart 1964 wordt vervangen door volgende bepaling :

« Buitendien waarborgt de Staat, aan de Nationale Kas voor Beroepskrediet, het goed verloop van de orderbriefjes die volgende voorwaarden vervullen :

» 1° een verkrijging of omwerking van uitrusting tot oorzaak hebben;

» 2° onderschreven zijn door ambachtslieden of kleine industriëlen, aan order van plaatselijke handelsmaatschappijen van onderlinge borgstelling;

» 3° geëndosseerd geweest zijn door een gewestelijk of beroepsverbond van samenwerkende vennootschappen, gevormd door bedoelde plaatselijke handelsmaatschappijen en hiertoe erkend bij koninklijk besluit.

» Het bedrag van deze waarborg beloopt 2,2 miljard frank. Nochtans mag de Koning dit bedrag verhogen met achtereenvolgende schijven van 200 miljoen frank, zonder 3 miljard frank te boven te gaan. »

Koninklijk besluit van 16 april 1975

tot vaststelling van het grensbedrag der verbintenissen van de Nationale Kas voor Beroepskrediet op vijftienveertig miljard frank (Staatsblad, 22 mei 1975, blz. 6368).

Koninklijk besluit van 25 april 1975

tot uitvoering van artikel 21, § 1, van de wet van 30 december 1970 betreffende de economische expansie, tot wijziging van de omloop waarop de krachtens deze wet verleende waarborgen worden aangerekend (Staatsblad, 17 mei 1975, blz. 6180). (Zie ook rubriek 1.)

Koninklijk besluit van 29 mei 1975

tot wijziging van het koninklijk besluit van 23 december 1957 houdende bepaalde uitvoeringsmaatregelen van de wet van 9 juli 1957 tot regeling van de verkoop op afbetaling en van zijn financiering (Staatsblad, 31 mei 1975, blz. 6929).

.....

Artikel 1. — De tabel der lastenpercentages in bijlage II van het koninklijk besluit van 18 september 1974 tot wijziging van het koninklijk besluit van 23 december 1957 houdende bepaalde uitvoeringsmaatregelen van de wet van 9 juli 1957 tot regeling van de verkoop op afbetaling en van zijn financiering, blijft van kracht tot 30 september 1975.

Art. 2. — Dit besluit treedt in werking vanaf 1 juni 1975.

.....

3. — OVERHEIDSFINANCIËN

Wet van 3 april 1975

houdende de begroting van de Rijkswacht voor het begrotingsjaar 1975 (Staatsblad, 1 mei 1975, blz. 5461).

.....

Artikel 1. — Voor de uitgaven van de Rijkswacht voor het begrotingsjaar 1975, worden kredieten geopend ten bedrage van :

(In miljoenen franken)

| | Niet gesplitste kredieten | Gesplitste kredieten | |
|-----------------------------------|---------------------------|------------------------|---------------------------|
| | | Vastleggings-kredieten | Ordonnancerings-kredieten |
| Lopende uitgaven (Titel I) | 7.868,8 | — | — |
| Kapitaaluitgaven (Titel II) | 61,5 | 244,0 | 245,0 |
| Totaal ... | 7.930,3 | 244,0 | 245,0 |

Wet van 3 april 1975

houdende aanpassing van de begroting van het Ministerie van Economische Zaken voor het begrotingsjaar 1974 (Staatsblad, 30 mei 1975, blz. 6827).

Wet van 3 april 1975

houdende de begroting van het Ministerie van Economische Zaken voor het begrotingsjaar 1975 (Staatsblad, 30 mei 1975, blz. 6836).

Artikel 1. — Voor de uitgaven van het Ministerie van Economische Zaken voor het begrotingsjaar 1975 worden kredieten geopend ten bedrage van :

(In miljoenen franken)

| | Niet gesplitste kredieten | Gesplitste kredieten | |
|-----------------------------------|---------------------------|------------------------|---------------------------|
| | | Vastleggings-kredieten | Ordonnancerings-kredieten |
| Lopende uitgaven (Titel I) | 12.379,5 | 32,0 | 32,0 |
| Kapitaaluitgaven (Titel II) | 2.795,7 | 1,3 | 1,3 |
| Totaal ... | 15.175,2 | 33,3 | 33,3 |

Wet van 21 maart 1975

houdende aanpassing van de begroting van het Ministerie van Openbare Werken voor het begrotingsjaar 1974 (Staatsblad, 22 mei 1975, blz. 6357).

Wet van 10 april 1975

houdende de begroting der Culturele Dotaties voor het begrotingsjaar 1975 (Staatsblad, 21 mei 1975, blz. 6288).

.....

Artikel 1. — Voor de aan het begrotingsjaar 1975 verbonden en in onderstaande tabel opgesomde uitgaven betreffende de begroting der Culturele Dotaties, worden kredieten geopend ten bedrage van :

(In miljoenen franken)

| | Niet gesplitste kredieten | Gesplitste kredieten | |
|-----------------------------------|---------------------------|-----------------------|--------------------------|
| | | Vastleggingskredieten | Ordonnanceringskredieten |
| Lopende uitgaven (Titel I) | 8.506,2 | — | — |
| Kapitaaluitgaven (Titel II) | 313,1 | 1.538,0 | 1.553,5 |
| Totaal ... | 8.819,3 | 1.538,0 | 1.553,5 |

.....

Wet van 17 april 1975

houdende de begroting van het Ministerie van Justitie voor het begrotingsjaar 1975 (Staatsblad, 27 mei 1975, blz. 6588).

.....

Artikel 1. — Voor de uitgaven van het Ministerie van Justitie voor het begrotingsjaar 1975 worden kredieten geopend ten bedrage van :

(In miljoenen franken)

| | Niet gesplitste kredieten | Gesplitste kredieten | |
|-----------------------------------|---------------------------|-----------------------|--------------------------|
| | | Vastleggingskredieten | Ordonnanceringskredieten |
| Lopende uitgaven (Titel I) | 13.874,2 | — | — |
| Kapitaaluitgaven (Titel II) | 108,3 | 6,0 | 6,0 |
| Totaal ... | 13.982,5 | 6,0 | 6,0 |

.....

Wet van 17 april 1975

houdende aanpassing van de begroting van het Ministerie van Justitie voor het begrotingsjaar 1974 (Staatsblad, 28 mei 1975, blz. 6665).

Wet van 18 april 1975

houdende aanpassing van de begroting van het Ministerie van Buitenlandse Zaken, Buitenlandse Handel en Ontwikkelingssamenwerking voor het begrotingsjaar 1974 (Staatsblad, 13 mei 1975, blz. 5905).

Wet van 18 april 1975

houdende de begroting van het Ministerie van Buitenlandse Zaken, Buitenlandse Handel en Ontwikkelingssamenwerking voor het begrotingsjaar 1975 (Staatsblad, 13 mei 1975, blz. 5916).

.....

Artikel 1. — Voor de uitgaven van het Ministerie van Buitenlandse Zaken, Buitenlandse Handel en Ontwikkelingssamenwerking voor het begrotingsjaar 1975 worden kredieten geopend ten bedrage van :

(In miljoenen franken)

| | Niet gesplitste kredieten | Gesplitste kredieten | |
|-----------------------------------|---------------------------|-----------------------|--------------------------|
| | | Vastleggingskredieten | Ordonnanceringskredieten |
| Lopende uitgaven (Titel I) | 8.544,3 | — | — |
| Kapitaaluitgaven (Titel II) | 1.287,8 | 1.546,3 | 546,3 |
| Totaal ... | 9.832,1 | 1.546,3 | 546,3 |

.....

Ministerieel besluit van 23 april 1975

waarbij de staatswaarborg wordt verleend aan de leningen uitgegeven door het Fonds voor de Ontwikkeling van de Vrije Universiteiten (Staatsblad, 8 mei 1975, blz. 5758).

Koninklijk besluit van 25 april 1975

waarbij de Nationale Landmaatschappij gemachtigd wordt, onder staatswaarborg, een lening uit te geven van een miljard frank (Staatsblad, 17 mei 1975, blz. 6177).

Koninklijk besluit van 5 mei 1975

betreffende de 8,75 pct. lening 1975-1984, met staatswaarborg, aan te gaan door de Nationale Maatschappij der Belgische Spoorwegen (Staatsblad, 8 mei 1975, blz. 5760).

Ministerieel besluit van 7 mei 1975

waarbij de uitgifteprijs van de 8,75 pct. lening 1975-1984 van de Nationale Maatschappij der Belgische Spoorwegen, vastgesteld wordt (Staatsblad, 10 mei 1975, blz. 5843).

Artikel 1. — De uitgifteprijs van de obligaties van de 8,75 pct. lening 1975-1984 van de Nationale Maatschappij der Belgische Spoorwegen is vastgesteld op 100 pct. van hun nominale waarde.

5. — NIJVERHEID

Koninklijk besluit van 10 januari 1975

tot instandhouding van zekere besluiten waarbij statistieken van de voortbrenging, de bedrijvigheid en de voorraden voorgeschreven worden (Staatsblad, 23 mei 1975, blz. 6450).

10. — PRIJZEN EN LONEN

Ministerieel besluit van 5 mei 1975

tot blokkering der prijzen (Staatsblad, 7 mei 1975, blz. 5718).

.....

Artikel 1. — De producenten, invoerders en verdelers mogen voor de produkten, grondstoffen, eetwaren of goederen geen prijzen toepassen die hoger liggen dan die welke op 30 april 1975 van toepassing waren. Zulks geldt eveneens voor de prijzen der prestaties.

De prijsblokkering bepaald in voorgaand lid, is van toepassing ondanks de bepalingen der ministeriële besluiten tot vaststelling van de maximumprijzen voor produkten of prestaties die van kracht zijn bij de inwerkingstreding van dit besluit.

.....

Art. 3. — Dit besluit treedt in werking op woensdag 7 mei 1975 en houdt op gevolg te hebben op maandag 7 juli 1975.

.....



LITERATUUR IN VERBAND MET DE ECONOMISCHE EN FINANCIËLE PROBLEMEN DIE VAN BELANG ZIJN VOOR BELGIE

Onderstaande literatuurlijst sluit aan bij die welke in het Tijdschrift van mei 1975 is gepubliceerd. De in aanmerking genomen werken en artikels zijn geklasseerd per onderwerp volgens het plan van decimale classificatie dat bij de Nationale Bank in gebruik is. Een verkorte versie van dat plan werd in het Januarinumnummer 1974 gepubliceerd.

De abonnee, die zulks wenst, kan een exemplaar van deze verkorte decimale classificatie verkrijgen door daartoe een aanvraag te richten tot de Documentatiedienst van de Nationale Bank van België, de Berlaimontlaan, 5, 1000 Brussel. Het volledig uitgewerkte plan kan worden geraadpleegd in de Wetenschappelijke Bibliotheek van de Bank.

Er wordt aan herinnerd dat deze literatuurlijst noch de verslagen van de verschillende instellingen, noch de statistische bronnen overneemt.

*

**

De industriële produktie in 1974.

(In : *Statistisch Tijdschrift, Brussel, n° 3, maart 1975, blz. 415-421.*)

BELG. 162

Einde van de recessie nabij ?

(In : *Weekberichten van de Kredietbank, Brussel, n° 19, 9 mei 1975, blz. 1-8.*)

BELG. 18

307.61 - 338.43 - 382.51

332.18

Exportgerichtheid van de verschillende provincies en taalstreken in 1971. Leveringen aan het buitenland per bedrijfstak en geografisch gebied.

(In : *Statistisch Tijdschrift, Brussel, n° 3, maart 1975, blz. 422-453.*)

BELG. 162

CLAEYS-LEBOUCQ, E.

De nieuwe bepalingen inzake ondernemingsraden en comités voor veiligheid en gezondheid in het vooruitzicht van de sociale verkiezingen van 1975.

(In : *Rechtskundig Weekblad, Antwerpen, n° 35, 3 mei 1975, blz. 2178-2195.*)

311.2

332.18 - 331.31

Bruto- en afgeronde sterftetafels 1968-1972.

(In : *Statistisch Tijdschrift, Brussel, n° 3, maart 1975, blz. 333-414.*)

BELG. 162

HENRION, R.

La concertation économique. Mécanisme, système ou illusion ?

(In : *Revue de la Société d'Etudes et d'Expansion, Bruxelles, n° 263, janvier-février-mars 1975, pp. 21-34.*)

BELG. 157

331.061.

332.221.

BAECK, L.

De tweede helft der zeventiger jaren.

(In : *Tijdschrift voor Economie en Management, Leuven, n° 1, 1975, blz. 97-136.*)

BELG. 171

L'indexation des salaires dans la C.E.E.

(In : *Personnel, Paris, n° 177, mars-avril 1975, pp. 43-47.*)

REL. SOC.



LOEWENTHAL, P. et PRADES, F.G.

Indexation salariale et inflation.

(In : *Service de Conjoncture de Louvain, Louvain, avril 1975, pp. 1-4.*)

BELG. 87

LEHOUCK, F.

De rol der syndikaten in de hedendaagse maatschappijen.

(In : *Arbeidsblad, Brussel, n° 2, februari 1975, blz. 199-218.*)

BELG. 12

332.221. - 338.752.0

333.100.

VANDEVONDELE, W.

L'indexation des salaires dans l'industrie de la construction mécanique en Belgique.

(In : *Revue de la Société d'Etudes et d'Expansion, Liège, n° 263, janvier-février-mars 1975, pp. 37-49.*)

BELG. 157

DE LE COURT, J.F.

La suppression du traitement des documents de paiement.

(In : *Banque, Paris, numéro spécial, avril 1975, pp. 53-55.*)

FR. 6

332.691. - 338.43

333.100.

FLORIVAL Ch. et VERLY, J.

Les explications de l'évolution régionale de l'emploi.

(In : *Bulletin de l'IRES, Louvain, n° 19, novembre 1974, 14 p.*)

BELG. 33 Z

DENTZ, Fr.

La banque et l'utilisation de Swift.

(In : *Banque, Paris, numéro spécial, avril 1975, pp. 43-46.*)

FR. 6

332.820.

333.100.

LAURENT, A.

Règlement général de la protection du travail.

(In : *Electricité, Bruxelles, n° 160, avril 1975, pp. 3-8.*)

BELG. 176

LHERMITTE, P.

La téléinformatique a-t-elle atteint l'âge de raison dans le secteur bancaire ?

(In : *Banque, Paris, numéro spécial, avril 1975, pp. 29-33.*)

FR. 6

333.101.

333.432.8

PRINGLE, R.

The City and the Common Market.

(In : *The Banker*, London, No. 590, April 1975, pp. 387-393.)

G.B. 3

BARRETT, V.

The Rush to SDRs.

(In : *Euromoney*, London, May 1975, p. 37.)

G.B. 20 A

333.111.0 - 333.110. - 333.820.

333.432.8

VLOEBERGHS, H.

Rol en functie van de Nationale Bank van België.

(In : *Maandelijks Tijdschrift van de Kamer van Koophandel en Nijverheid van het Gewest Gent*, Gent, n^o 9, april 1975, blz. 9-11.)

BELG. 22 B

CUTLER, D. S. en GUPTA, Dh.

SDRs : Valuation and Interest Rate.

(In : *Finance and Development*, Washington, No. 4, December 1974, pp. 18-21.)

F.M.I. 5

333.112.8 - 333.139.0 - 333.139.1
347.734.

333.432.8

Les interventions en 1973 de la Commission bancaire dans l'application des lois coordonnées.

(In : *Revue Pratique des Sociétés*, Bruxelles, 1^{er} trimestre 1975, pp. 21-29.)

GOLD, J.

Membership of the Fund.

(In : *Finance and Development*, Washington, No. 1, March 1975, pp. 42-46.)

F.M.I. 5

333.423. - 333.452.1

333.432.8 - 333.453.

FREY, W.

Or : Quo vadis ?

(In : *Le Mois Economique et Financier*, Bâle, n^o 4, 1975, pp. 1-5.)

SUISSE 11

PETERS-BELLENS, A.

De zwevende speciale trekkingsrechten.

(In : *Bank- en Effectenbedrijf*, Amsterdam, n^o 176, april 1975, blz. 137-140.)

NED. 3 A

333.451.6

333.453. - 334.152.

CARLI, G.

Les fluctuations des taux de change. Leçons de l'expérience récente.

Un colloque de la S.U.E.R.F.

Discours d'introduction.

(In : *Banque, Paris, n° 339, avril 1975, pp. 339-345.*)

FR. 6

VAN TETS, R.

Euroconvertibles ? Yes, But a New Generation.

(In : *Euromoney, London, April 1975, pp. 11-14.*)

G.B. 20 A

333.451.6

333.613. - 331.01

RAU, F.

Les taux de change qui flottent. Esquisse d'une analyse après deux ans d'expérience.

(In : *Eurépargne, Luxembourg, n° 4, avril 1975, pp. 1-4.*)

LUX. 4

Beurs- en conjunctuurecyclus.

(In : *Weekberichten van de Kredietbank, Brussel, n° 18, 2 mei 1975, blz. 1-5.*)

BELG. 18

333.453. - 334.152.

333.632.0 - 339.4

MIDDERNACHT, A.

The Development of Euromarket Borrowing Instruments.

(In : *Euromoney, London, April 1975, pp. 42-48.*)

G.B. 20 A

Beleggen in obligaties.

(In : *Weekberichten van de Kredietbank, Brussel, n° 14, 4 april 1975, blz. 1-5.*)

BELG. 18

333.453. - 334.152. - 333.841.

333.81

RUEFF, J.

How the Euromarkets Contribute to World Inflation.


(In : *Euromoney, London, April 1975, pp. 16-18.*)

G.B. 20 A

Het beroep op de kapitaalmarkt in 1973.

(In : *Documentatieblad-Ministerie van Financiën, Brussel, n° 4, april 1975, blz. 3-54.*)

BELG. 99 B



Lente op de internationale obligatiemarkten.

(In : *Weekberichten van de Kredietbank, Brussel, n° 14, 4 april 1975, blz. 5-9.*)

BELG. 18

Le Fonds de soutien financier de l'O.C.D.E.

(In : *L'Observateur de l'O.C.D.E., Paris, n° 74, mars-avril 1975, pp. 9-13.*)

O.C.D.E. 8

333.841.

334.150.

LOEWENTHAL, P.

Coping with Inflation in Europe.

(In : *Bulletin de l'IRES, Louvain, n° 20, décembre 1974, 19 p.*)

BELG. 33 Z

CHALFONT, P.C.

Britain and the European Community.

(In : *Studia Diplomatica, Bruxelles, n° 1, janvier 1975, pp. 5-17.*)

BELG. 50

333.841. - 382.242.0

334.150.

STAMP, M.

The Inflation and the Problem of Arab-Oil Moneys :
An Analysis and a Suggestion.

(In : *Moorgate and Wall Street, London, Autumn 1974, pp. 5-22.*)

G.B. 43

DEHOUSSE, F.

Bilan et perspectives de l'unification européenne.

(In : *Studia Diplomatica, Bruxelles, n° 1, janvier 1975, pp. 119-141.*)

BELG. 50

333.841. - 331.30

334.150.

Towards Less Inflation in Belgium.

(In : *Report from Brussels, Bruxelles, n° 16, May 1975, pp. 1-2.*)

BELG. 34 D

Neue Bemühungen um Fortschritte in der europäischen Integration - ein Strohfeuer ?

(In : *Deutsches Institut für Wirtschaftsforschung-Wochenbericht, Berlin, Nr. 14-15, 10 April 1975, S. 107-112.*)

ALL. 34 B

PINDER, J.

Renegotiation : Britain's Costly Lesson ?

(In : International Affairs, London, No. 2, April 1975, pp. 153-165.)

G.B. 26 A

RIBOUD, J.

A New International Money - the Eurostable.

(In : Euromoney, London, May 1975, pp. 31-35.)

G.B. 20 A

334.150. - 338.43

334.153. - 336.208.

VAN GINDERACHTER, J.

Economic Integration and Regional Imbalance.

(In : Tijdschrift voor Economie en Management, Leuven, n° 1, 1975, blz. 47-62.)

BELG. 171

EG. : Probleme der internationalen Steuerflucht und Steuerumgehung.

(In : Intertax, Deventer, Nr. 1, 1975, S. 9-10.)

C.E.E. 14

334.151.

334.154.

Gelijke beloning voor mannen en vrouwen in de EG.

(In : Economisch Statistische Berichten, Rotterdam, No. 2996, 2 april 1975, blz. 319-322.)

NED. 10

Balans van het gemeenschappelijk landbouwbeleid.

(In : Bulletin van de Europese Gemeenschappen, Brussel, supplement 2/75, 42 blz.)

E.E.G. 1 A

334.152.

334.154.

CLAES, G.

De integratie van de kapitaalmarkten in de Europese Gemeenschap.

(In : Economisch Statistische Berichten, Rotterdam, No. 2998, 16 april 1975, blz. 355-360.)

NED. 10

BUCHHOLZ, H. E.

Der gemeinsame Agrarmarkt - eine Bestandsaufnahme.

(In : Wirtschaftsdienst, Hamburg, Nr. 4, April 1975, S. 184-188.)

ALL. 30 A



BRANSBURY, B.

Company Law and Directives of the E.E.C. : A.U.K. View.

(In : *Rivista Internazionale di Scienze Economiche E Commerciali*, Milano, N. 12, Dicembre 1974, pp. 1143-1164.)

ITAL. 22 B

LUZZATTO, R.

La convenzione CEE sulla fusione delle società'.

(In : *Rivista Internazionale di Scienze Economiche E Commerciali*, Milano, N. 12, Dicembre 1974, pp. 1209-1222.)

ITAL. 22 B

334.155.

334.157.

CAPOTORTI, F.

Le società' nella Comunità Europea. Il Diritto di stabilimento.

(In : *Rivista Internazionale di Scienze Economiche E Commerciali*, Milano, N. 12, Dicembre 1974, pp. 1112-1128.)

ITAL. 22 B

SCHMITT, P.M.

La politique de concurrence de la Communauté.

(In : *Rivista Internazionale di Scienze Economiche E Commerciali*, Milano, N. 12, Dicembre 1974, pp. 1180-1186.)

ITAL. 22 B

334.155.

334.158. - 382.240.

MINERVINI, G.

I gruppi di società nella Comunità Economica Europea. Problemi di diritto societario.

(In : *Rivista Internazionale di Scienze Economiche E Commerciali*, Milano, N. 12, Dicembre 1974, pp. 1130-1140.)

ITAL. 22 B.

REUSS, C.

Tendenze della bilancia dei pagamenti della Comunità Economica Europea.

(In : *Bancaria*, Roma, N. 2, Febbraio 1975, pp. 222-233.)

ITAL. 16

334.157.

334.159.

GORI, P.

Aspetti del Diritto comunitario della concorrenza.

(In : *Rivista Internazionale di Scienze Economiche E Commerciali*, Milano, N. 12, Dicembre 1974, pp. 1166-1179.)

ITAL. 22 B

DUMESNIL, Cl.

Les relations entre la C.E.E. et les pays de l'Est.

(In : *Revue du Marché Commun*, Paris, n° 182, février 1975, pp. 57-61.)

FR. 58

KROHN, H.-B.

La convention de Lomé entre la Communauté Européenne et les Pays ACP : Une étape importante dans les relations entre la Communauté et les pays en voie de développement.

(In : *Revue du Marché Commun*, Paris, n° 183, mars 1975, pp. 101-107.)

FR. 58

WITTMANN, E.

De prijs van de grondstoffen en de verbruikersprijzen.

(In : *Meunerie Belge*, Bruxelles, n° 92, februari 1975, blz. 13-18.)

BELG. 96 A

336.030. - 336.212.10

338.042. - 380.23 - 380.50

JURION, B.J.

Une prévision des gains que retirerait le gouvernement d'une non-indexation des barèmes fiscaux à l'exercice 1975 (Revenus 1974).

(In : *Annales de la Faculté de Droit de Liège*, Liège, n° 1 et 2, 1975, pp. 235-239.)

PRADES, F.G. et SALAS, J.

L'évolution de la compétitivité dans les principales économies industrialisées.

(In : *Bulletin de l'IRES*, Louvain, n° 23 mars 1975, 8 p.)

BELG. 33 Z

338.01 - 382.242.0 - 382.257.

338.043.

VAN LENNEP, E.

La politique de l'énergie et ses incidences sur la situation monétaire internationale.

(In : *L'observateur de l'O.C.D.E.*, Paris, n° 74, mars-avril 1975, pp. 3-8.)

O.C.D.E. 8

BURNETT, G.J.

At Last, Major Roles for Minicomputers.

(In : *Harvard Business Review*, Boston, No. 3, May-June 1975, pp. 148-156.)

USA. 26

338.013.

338.043. - 654.

VERLY, J.

Matières premières : évolution des prix internationaux à long terme et progrès technique (1846-1970).

(1 et 2).

(In : *Bulletin de l'IRES*, Louvain, nos 21 et 22, janvier et février 1975, 81-165 p.)

BELG. 33 Z

LAMBRECHT, M. en VAN HERCK, G.

Kopen, huren of leasing - keuzeprobleem bij de aanschaffing van een computer.

(In : *Tijdschrift voor Economie en Management*, Leuven, n° 1, 1975, blz. 63-96.)

BELG. 171

CRAUSER, G.

Concentrations et sociétés multinationales.

(In : *Rivista Internazionale di Scienze Economiche E Commerciali*, Milano, N. 12, Dicembre 1974, pp. 1188-1196.)

ITAL. 22 B

De evolutie van de koperprijzen en haar verband met de elektriciteitsproduktie.

(In : *Bulletin van de Generale Bankmaatschappij*, Brussel, XIV-n^r 143, april 1975, blz. 1-5.)

BELG. 27 C

338.340. - 382.256.

338.752.12

Les apports de diverses sources au pays en développement : changements récents.

(In : *L'Observateur de l'O.C.D.E.*, Paris, n^o 74, mars-avril 1975, pp. 16-18.)

O.C.D.E. 8

TRIBOUT, E.

Krisis in de automobielbranche.

(In : *Fabrimetal*, Brussel, n^r 4, april 1975, blz. 37-40.)

BELG. 69 A

338.43 - 334.150.

338.754.14

VAN DER AUWERA, G.

Les régions frontalières et l'intégration européenne.

(In : *Revue du Marché Commun*, Paris, n^o 182, février 1975, pp. 65-78.)

FR. 58

De stikstofmeststoffen : een groeisector.

(In : *Weekberichten van de Kredietbank*, Brussel, n^r 16, 18 april 1975, blz. 1-9.)

BELG. 18

338.731.1 - 382.242.0

338.755.53 - 331.19

ALIBER, R.Z.

Oil and the Money Crunch.

(In : *National Westminster Bank - Quarterly Review*, London, February 1975, pp. 7-19.)

G.B. 61

COURRIER...

Morphologie des groupes et entreprises de presse.

(In : *Courrier Hebdomadaire du C.R.I.S.P.*, Bruxelles, N^o 680, 25 avril 1975, 24 p.)

BELG. 28 E

Morphologie des groupes et entreprises de presse (II).

(In : *Courrier Hebdomadaire du C.R.I.S.P., Bruxelles, n° 681, 2 mai 1975, 22 p.*)

BELG. 28 E

GIULIANO, M.

Il fallimento delle società operanti in più ordinamenti.

(In : *Rivista Internazionale di Scienze Economiche E Commerciali, Milano, N. 12, Dicembre 1974, pp. 1224-1234.*)

ITAL. 22 B

339.12 - 307.362. - 333.841.

347.720.1 - 338.340.

DELEECK, H.

Het aandeel der lonen en wedden in het nationaal inkomen en de inflatie.

(In : *De Gids op Maatschappelijk Gebied, Brussel, n° 4, april 1975, blz. 293-304.*)

BELG. 71

LALL, S.

Multinationals and Development : a New Look.

(In : *National Westminster Bank - Quarterly Review, London, February 1975, pp. 56-64.*)

G.B. 61

347.720.1

347.720.1

BARDSLEY, R.G.

The Treasurer's Problems in a Multinational Corporation.

(In : *Euromoney, London, May 1975, pp. 76-79.*)

USA. 20 A

PRINDL, A.R.

Financial Management in the multinationals.

(In : *Euromoney, London, April 1975, pp. 70-73.*)

G.B. 20 A

347.720.1

347.720.1

DUBOIS, J.P. et RAMADIER, P.

Les multinationales ou la logique de la domination.

(In : *La Revue Nouvelle, Bruxelles, n° 4, avril 1975, pp. 451-462.*)

BELG. 149 D

SCHOT, W.A.

Comment on the U.N.-Report on Multinational Corporations.

(In : *Intertax, Deventer, No. 1, 1975, pp. 30-32.*)

C.E.E. 14

SORENSEN, R.Z.

How Multinationals View Marketing Standardization.
(In : *Harvard Business Review*, Boston, No. 3, May-June 1975, pp. 38-54.)

USA. 26

DE BROECK, G.

De sociale wetgeving in 1974.

(In : *Revue de Droit Social*, Brussel, n^r 2, 1975, blz. 70-76.)

347.720.1 - 332.87

382.240.

TUROT, P.

Un problème pour les financiers internationaux : l'intervention des syndicats de salariés dans la gestion et le développement des sociétés multinationales.

(In : *Eurépargne*, Luxembourg, n^o 4, avril 1975, pp. 11-16.)

LUX. 4

De betalingsbalans van de B.L.E.U. en de vooruitzichten voor de BF.

(In : *Financieel Weekblad-Bank van Brussel*, Brussel, n^r 17, 9 mei 1975, blz. 1-3.)

BELG. 34 B

347.721.4 - 380.51 - 338.752.12

382.240.

BECHTOLD, R.

Nationale Vertriebssysteme und EWG-Kartellrecht.

(In : *Recht der Internationalen Wirtschaft*, Heidelberg, Nr. 4, April 1975, S. 185-190.)

ALL. 21

The Bleu Balance of Payments and the Belgian Franc.

(In : *Report from Brussels - Banque de Bruxelles*, Bruxelles, n^o 15, avril 1975, pp. 1-2.)

BELG. 34 D

348.50

382.242.0 - 382.257.

CLAEYS BOUUAERT, I.

Le secret en droit fiscal.

(In : *Répertoire Fiscal*, Bruxelles, n^o 6, juin 1974, pp. 141-157.)

ANGELOPOULOS, A.

Recycling. A Plan to Recycle Surplus Oil and Gold Revenues.

(In : *International Currency Review*, London, No. 2, March-April 1975, pp. 33-35.)

G.B. 26 D

VAN ROIJ, G.P.L.

De hercirculatie van oliedollars : mogelijkheden, beperkingen en consequenties.

(In : *Economie, Tilburg*, n^o 6, maart 1975, blz. 269-292.)

NED. 5

WIPF, L.J. and BRADA, J.C.

The Impact of West European Trade Strategies on Exports to Eastern Europe.

(In : *European Economic Review, Amsterdam*, No. 2 April 1975, pp. 155-171.)

GEN. 5 B

382.257.

382.51

BAUER, P.T. and WALTERS, A.A.

Economists and the Dollar Problem.

(In : *Lloyds Bank Review, London*, No. 116, April 1975, pp.21-29.)

G.B. 31

La hausse brutale des prix menace le développement des exportations belges.

(In : *Eurépargne, Luxembourg*, n^o 4, avril 1975, pp. 8-10.)

LUX. 4

382.257.

383.0

JOHNSON, H.G.

On Living without an International Monetary System.

(In : *Euromoney, London*, April 1975, pp. 34-35.)

G.B. 20 A

Toerisme in België.

(In : *Weekberichten van de Kredietbank, Brussel*, n^o 15, 11 april 1975, blz. 1-5.)

BELG. 18

382.257.

384.5 - 388.752.25

OSSOLA, R.

Reflections on Today's International Monetary Problems.

(In : *Review of the Economic Conditions in Italy, Roma*, No 6, November 1974, pp. 515-523.)

ITAL. 19

HENSKENS, A. et FREROT, J.

L'évolution de la télédistribution dans notre pays.

(In : *Electricité, Bruxelles*, N^o 160, avril 1975, pp. 17-22.)

BELG. 176

| | | |
|-------------------------------|---|--|
| Abonnementsprijs per jaargang | { | België, Nederland en Luxemburg : 250 Belg. fr. (te verhogen met 6 pct. B.T.W. voor de abonnees in België). Overige landen : 300 Belg. fr. |
| Prijs van een los nummer | { | België, Nederland en Luxemburg : 25 Belg. fr. (te verhogen met 6 pct. B.T.W. voor de abonnees in België). Overige landen : 30 Belg. fr. |

Betaling door bank- of postoverschrijving (P.C.R. 000-0000500-15) van de Nationale Bank van België, 1000 Brussel, met de vermelding « Tijdschrift van de N.B.B. ».

Belangstellenden worden verzocht aan te duiden dat zij de Nederlandse of de Franse uitgave van het *Tijdschrift* wensen.





Tijdschrift

van de

Nationale Bank van België

VERSCHIJNT MAANDELIJKS

INHOUD

L^e Jaargang — Deel I — januari-juni 1975

BELGIE

*Nummer
van het Tijdschrift*

| | |
|--|---------|
| In België genomen maatregelen van monetair beleid | 1, 2, 4 |
| Inleiding tot het Verslag van de Gouverneur van de Nationale Bank van België aan de Algemene Vergadering der Aandeelhouders | 2 |
| Aanbevelingen van monetair beleid op 31 januari 1975 door de Nationale Bank van België verstrekt aan de voornaamste financiële instellingen | 2 |
| Aanbeveling van monetair beleid op 31 januari 1975 door de Nationale Bank van België verstrekt aan de levensverzekeringsondernemingen | 2 |
| Aanpassing van de herdisconto- en visumplafonds van de Nationale Bank van België | 3 |
| Verlaging van de disconto- en rentetarieven van de Nationale Bank van België | 4, 5, 6 |
| Hoofdstuk XI - « Rijksfinanciën van het statistisch gedeelte ». Wijziging van sommige gegevens | 4 |
| Onderzoek naar de oorzaken van de verschillen tussen de inflatiepercentages in België, de Bondsrepubliek Duitsland en Nederland ... | 5 |

Monetaire reserve 1 tot 6

Synthetische curve van de voornaamste gegevens van de maandelijkse conjunctuurtest van de Nationale Bank 1 tot 6

BONDSREPUBLIC DUITSLAND

- Onderzoek naar de oorzaken van de verschillen tussen de inflatiepercentages in België, de Bondsrepubliek Duitsland en Nederland ... 5

NEDERLAND

- Onderzoek naar de oorzaken van de verschillen tussen de inflatiepercentages in België, de Bondsrepubliek Duitsland en Nederland ... 5

STATISTIEKEN

Nummers
van de tabellen

Voornaamste gebruikte afkortingen.

Conventionele tekens.

I. — Bevolking en nationale rekeningen.

1. Bevolking I - 1
2. Verdeling van het nationaal produkt over de produktiefactoren ... I - 2
3. Bruto toegevoegde waarde, tegen marktprijzen, per activiteitsklasse I - 3
4. Besteding van het nationaal produkt :
 - a) Ramingen in werkelijke prijzen I - 4a
 - b) Indexcijfers van de ramingen in prijzen van 1970 I - 4b

II. — Werkgelegenheid en werkloosheid.

- Aanbiedingen van werkzoekenden en aanvragen van werkgevers II - 2

III. — Landbouw en visserij.

1. Landbouwproduktie III - 1
2. Zeevisserij III - 2

IV. — Nijverheid.

1. Indexcijfers van de industriële produktie IV - 1
2. Indexcijfers van de produktie in de verwerkende industrie, per sector IV - 2
3. Energie IV - 3
4. Metaalproduktie IV - 4
5. Bouwnijverheid IV - 5
6. Vergelijkende evolutie van de industriële produktie der E.E.G.-landen IV - 6

V. — Diensten.

| | |
|---|---------------|
| 1. Vervoer : | |
| a) Activiteit van de N.M.B.S. en de S.A.B.E.N.A. | V - 1a |
| b) Zeevaart | V - 1b |
| c) Binnenscheepvaart | V - 1c |
| 2. Toerisme | V - 2 |
| 3. Binnenlandse handel : | |
| a) Indexcijfers van de verkoop | V - 3a |
| b) Verkoop op afbetaling | V - 3b |
| 4. Activiteit van de verrekenkamers | V - 4 |

VI. — Inkomens.

| | |
|--|-------------------|
| 1. Bezoldigingen van de werknemers | VI - 1 |
| 2. Gemiddelde verdiende bruto uurverdiens- te van de arbeiders in de nijverheid | VI - 2 |
| 3. Gemiddelde bruto maandverdiens- te van de bedienden in de nijver- heid | VI - 3 (1) |

VII. — Prijsindexcijfers.

| | |
|--|--------------------|
| 1. Indexcijfers van de wereldprijzen | VII - 1 |
| 2. Indexcijfers van het Hamburgisches Welt-Wirtschafts-Archiv per produkt | VII - 2 (1) |
| 3. Indexcijfers van de groothandelsprijzen in België | VII - 3 |
| 4. Prijsindexcijfers bij consumptie in België : | |
| a) Basis 1966 = 100 | VII - 4a |
| b) Basis 1971 = 100 | VII - 4b |

VIII. — Buitenlandse handel van de B.L.E.U.

| | |
|---|------------------|
| 1. Algemene tabel | VIII - 1 |
| 2. Uitvoer — Indeling naar de aard der produkten | VIII - 2 |
| 3. Invoer — Indeling naar het gebruik der produkten | VIII - 3 |
| 4. a) Indexcijfers van de gemiddelde waarden per eenheid | VIII - 4a |
| b) Indexcijfers van het volume | VIII - 4b |
| 5. Geografische spreiding | VIII - 5 |

IX. — Betalingsbalans van de B.L.E.U.

| | |
|---|---------------|
| 1. Jaarcijfers | IX - 1 |
| 2. Saldi per kwartaal | IX - 2 |
| 3. Ontvangsten en uitgaven per kwartaal en samengevoegde maand- saldi | IX - 3 |
| 4. Verrichtingen met het buitenland, verrichtingen in buitenlandse valuta's van de ingezetenen met de Belgische en Luxemburgse geldscheppende instellingen en termijnvalutatransacties | IX - 4 |

(1) Vanaf het januarinummer.

X. — Valutamarkt.

- | | |
|--|-------|
| 1. Officiële wisselkoersen vastgesteld door de in Verrekenkamer te Brussel vergaderde bankiers | X - 1 |
| 3. Interventiekoersen toegepast door de centrale banken die toegetreden zijn tot het akkoord over de margevernaauwing | X - 3 |
| 4. Markt van de U.S.-dollar te Brussel | X - 4 |

XI. — Rijksfinanciën.

- | | |
|---|------------|
| 1. Ontvangsten en uitgaven van de Schatkist voortvloeiend uit de verrichtingen volgens begroting | XI - 1 |
| 2. Kastekort van de Schatkist en evolutie van de openbare schuld | XI - 2 |
| 2. Kasresultaat van de Schatkist en financiering ervan | XI - 2 (1) |
| 3. Nettofinancieringsbehoeften van de Schatkist en hun dekking | XI - 3 |
| 4. Belastingontvangsten (per begrotingsjaar) | XI - 4 |
| 5. Indeling van de belastingontvangsten | XI - 5 |

XII. — Vorderingen en schulden in de Belgische economie.

- | | |
|--|----------|
| 1. Uitstaande vorderingen en schulden : | |
| a) op 31 december 1971 | XII - 1a |
| b) op 31 december 1972 | XII - 1b |
| 2. Bewegingen van de vorderingen en schulden in 1972 | XII - 2 |
| 3. Uitstaande vorderingen en schulden (Totalen per sector) : | |
| a) op 31 december 1971 | XII - 3a |
| b) op 31 december 1972 | XII - 3b |
| 4. Bewegingen van de vorderingen en schulden in 1972 (Totalen per sector) | XII - 4 |

XIII. — Geldscheppende Instellingen.

- | | |
|---|-----------|
| 1. Gezamenlijke balansen van de geldscheppende instellingen ... | XIII - 1 |
| 2. De balansen van de Nationale Bank van België, de geldscheppende openbare instellingen en de depositobanken : | |
| a) Nationale Bank van België | XIII - 2a |
| b) Geldscheppende openbare instellingen | XIII - 2b |
| c) Depositobanken | XIII - 2c |
| d) Totaal der geldscheppende instellingen | XIII - 2d |
| 3. Oorzaken van de veranderingen in de geldhoeveelheid | XIII - 3 |
| 4. Geldhoeveelheid | XIII - 4 |
| 5. Goudvoorraad en netto deviezenpositie van de geldscheppende instellingen | XIII - 5 |
| 6. Opgenomen bedragen van de discontokredieten, voorschotten en acceptkredieten bij hun oorsprong door de depositobanken verleend aan de bedrijven en particulieren en aan het buitenland (Zichtbare economische bestemming) | XIII - 6 |
| 7. Opgenomen bedragen van de discontokredieten, voorschotten en acceptkredieten bij hun oorsprong door de depositobanken verleend aan de bedrijven en particulieren en aan het buitenland (Vorm en houderschap) | XIII - 7 |

(1) Vanaf het aprilnummer.

| | |
|---|-----------|
| 8. Discontokredieten, voorschotten en acceptkredieten aan de bedrijven en particulieren en aan het buitenland, ondergebracht bij de Nationale Bank van België | XIII - 8 |
| 9. Opgenomen bedragen van de discontokredieten, voorschotten en acceptkredieten bij hun oorsprong door de geldscheppende instellingen verleend aan de bedrijven en particulieren en aan het buitenland | XIII - 9 |
| 10. Balansen van de Nationale Bank van België | XIII - 10 |
| Weekstaten van de Nationale Bank van België | XIII - 10 |
| 11. Verrichtingen in postrekening | XIII - 11 |
| 12. Algemene staat der banken | XIII - 12 |
| 13. Gezamenlijke betalingen door middel van direct opeisbare bankdeposito's in Belgische franken en van tegoeden in postrekening | XIII - 13 |

XIV. — Niet-geldscheppende financiële instellingen.

| | |
|---|----------|
| 4. Voornaamste activa en passiva van het Rentenfonds | XIV - 4 |
| 5. Algemene Spaar- en Lijfrentekas : | |
| a) Beweging van de inlagen | XIV - 5a |
| b) Voornaamste posten uit de balansen van de Spaarkas | XIV - 5b |
| c) Voornaamste posten uit de balansen van de Lijfrentekassen | XIV - 5c |
| d) Voornaamste posten uit de balansen van de Levensverzekeringskas | XIV - 5d |
| 6. Nationale Maatschappij voor Krediet aan de Nijverheid | XIV - 6 |
| 7. Algemene staat der private spaarkassen | XIV - 7 |
| 8. Gemeentekrediet van België | XIV - 8 |
| 9. Levensverzekeringsmaatschappijen | XIV - 9 |

XV. — Voornaamste vormen van de besparingen van particulieren en ondernemingen beschikbaar in de Belgische volkshuishouding

XV

XVI. — Uitgiften en schulden van de overheidssector.

| | |
|--|----------|
| 1. Uitgiften in Belgische franken voor meer dan een jaar | XVI - 1 |
| 2. Voornaamste uitgiften voor meer dan een jaar van de overheidssector | XVI - 2 |
| 3. Rijksschuld : | |
| a) Officiële staat | XVI - 3a |
| b) Veranderingen in de overheidsschuld die aanleiding hebben gegeven tot geldbewegingen | XVI - 3b |
| 4. Indeling van de schulden in Belgische franken voor meer dan een jaar van de overheidssector : | |
| a) Indeling naar de debiteuren | XVI - 4a |
| b) Indeling naar de houders | XVI - 4b |

XVII. — Effecten van de particuliere sector en kredieten aan de bedrijven en particulieren.

| | |
|---|----------|
| 1. Evolutie van de omzet, de noteringen en het rendement van de beurswaarden | XVII - 1 |
|---|----------|

Grafieken.

Nummers
van de grafieken

| | |
|--|---------------|
| B.N.P. berekend door ontleding van de bestedingen | I - 4 |
| Aanbiedingen van werkzoekenden en aanvragen van werkgevers ... | II |
| Conjunctuurtests | IV - 0 |
| Indexcijfers van de industriële produktie | IV - 2 |
| Vergelijkende evolutie van de industriële produktie der E.E.G.- landen | IV - 6 |
| Bezoldigingen van de werknemers — Indexcijfer van het gemiddeld brutoloon per gewerkt uur | VI - 1 |
| Indexcijfers van de groothandelsprijzen in België | VII - 3 |
| Prijsindexcijfers bij consumptie in België | VII - 4 a - b |
| Buitenlandse handel van de B.L.E.U. | VIII |
| Belastingontvangsten per begrotingsjaar | XI - 4 |
| Geldhoeveelheid en quasi monetaire liquiditeiten | XIII - 3 |
| Gezamenlijke betalingen door middel van direct opeisbare bank- deposito's in Belgische franken en van tegoeden in postrekening — Gebruiksfrequentie | XIII - 13 |
| Algemene Spaar- en Lijfrentekas — Beweging van de inlagen ... | XIV - 5 a |
| Indexcijfers van de Belgische effecten op de contantmarkt | XVII - 1 |

ECONOMISCHE WETGEVING

1. Algemene economische wetgeving.
2. Geld-, krediet- en bankwezen.
3. Overheidsfinanciën.
4. Landbouw.
5. Nijverheid.
6. Arbeid.
7. Binnenlandse handel.
8. Buitenlandse handel.
9. Verkeerswezen.
10. Prijzen en lonen.
11. Pensioenen, sociale verzekeringen en diverse sociale voordelen.
12. Europese Economische Gemeenschap.

LITERATUUR IN VERBAND MET DE ECONOMISCHE EN FINANCIËLE PROBLEMEN DIE VAN BELANG ZIJN VOOR BELGIE

