



# Tijdschrift

van de

# Nationale Bank van België

L<sup>e</sup> Jaargang

Deel II N<sup>r</sup> 3 - September 1975

Verschijnt maandelijks

## **INHOUD :**

- 3 **Verhoging van de herdiscontoplafonds en van de voorschottenquota's van de Nationale Bank.**
- 4 **Synthetische curve van de voornaamste gegevens van de maandelijks conjunctuurtest van de Nationale Bank.**
- 1 **Statistieken.**
- 135 **Economische wetgeving.**
- 159 **Literatuur in verband met de economische en financiële problemen die van belang zijn voor België.**

De getekende artikels geven de opvattingen weer van de schrijver en zijn niet bindend voor de Bank.

De opvattingen uitgedrukt in de niet-getekende artikels dragen de goedkeuring weg van het Directiecomité van de Bank.

Overneming van uittreksels uit het *Tijdschrift* is toegestaan, op voorwaarde dat de bron wordt vermeld.

## VERHOGING VAN DE HERDISCONTOPLAFONDS EN VAN DE VOORSCHOTTENQUOTA'S VAN DE NATIONALE BANK

De Nationale Bank van België heeft besloten de herdiscontoplafonds en de quota's der tegen het normale tarief aangerekende voorschotten in rekening-courant die toegekend zijn aan de diverse financiële instellingen, met ingang van 31 augustus 1975 te verhogen.

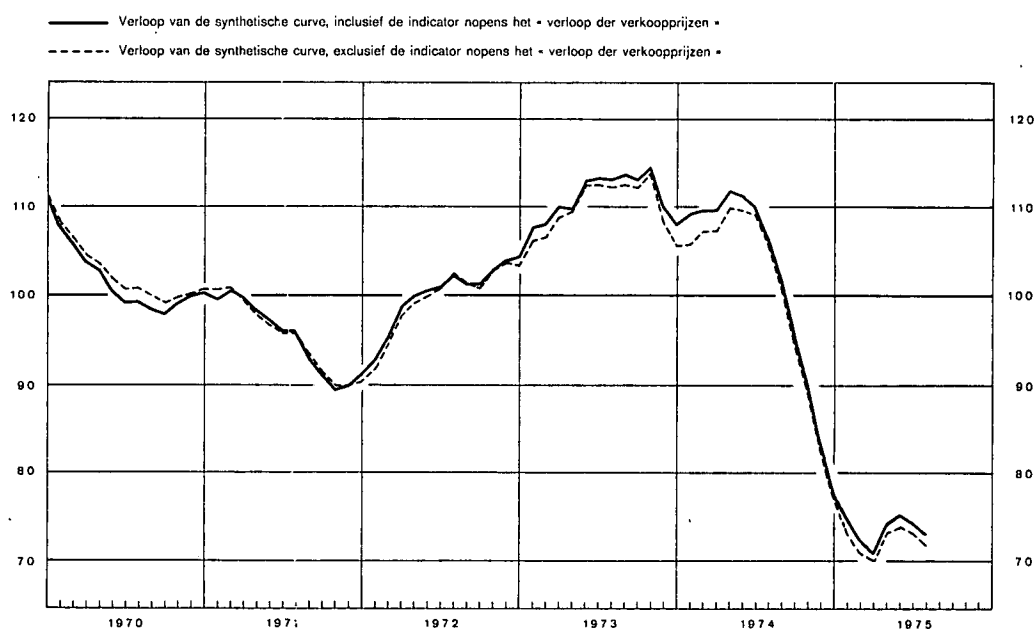
Deze maatregel, waarvan de voornaamste modaliteiten hierna volgen, garandeert de betrokken financiële instellingen de mogelijkheid bij de Bank meer krediet te krijgen op de gunstige voorwaarden. Daardoor versterkt hij eveneens de weerslag van de daling van de officiële tarieven van de Bank die op 21 augustus j.l. van kracht werd.

De verhoging, op 31 augustus 1975, van de herdiscontoplafonds van de banken waarvoor de algemene formule geldt, was tegelijkertijd het gevolg van de trimestriële heraanpassing aan het verloop van het gemiddelde van hun werkmiddelen en van de toepassing op dat gemiddelde van een hoger percentage, nl. 5,25, tegen 4,75 vroeger. De herdiscontoplafonds van de banken waarvoor de forfaitaire formule geldt, alsmede die van de overige financiële instellingen, werden in dezelfde verhouding verhoogd. Dientengevolge bedragen de herdiscontoplafonds momenteel fr. 47,5 miljard, tegen fr. 43,3 miljard vroeger.

De maandelijkse quota's der voorschotten in rekening-courant, die tegen het normale tarief worden toegestaan, werden verhoogd volgens dezelfde formule als die welke voor de herdiscontoplafonds is gebruikt. Zo heeft de Bank, na die quota's opnieuw te hebben aangepast aan het verloop van het gemiddelde van de werkmiddelen der financiële instellingen, de diverse degressieve coëfficiënten met 0,50 pct. vermeerderd. Bedoelde coëfficiënten worden volgens een bepaalde schaal toegepast op dit gemiddelde dat vooraf in schijven is verdeeld om het bedrag van de quota's vast te stellen. Bijgevolge belopen de bovengenoemde quota's nu fr. 60,4 miljard, tegen fr. 50,2 miljard vroeger.

# SYNTHETISCHE CURVE VAN DE VOORNAAMSTE GEGEVENS VAN DE MAANDELIJKE CONJUNCTUURTEST VAN DE NATIONALE BANK

RESULTATEN VAN JULI 1975



**Commentaar :**

De getalwaarde van de synthetische curve waarin de indicator nopens het prijsverloop is begrepen daalde van 74,11 punten in juni 1975 naar 73,07 punten in juli.

Die teruggang vloeit voort uit de vermindering van de getalwaarde van meerdere indicatoren betreffende het conjunctureel klimaat in de verwerkende nijverheid.

De synthetische curve waarin de indicator betreffende het prijsverloop niet is begrepen (stippelijjn) kende een wat sterkere daling (van 72,96 naar 71,80 punten).

**STATISTIEKEN**

**ECONOMISCHE WETGEVING**

**LITERATUUR IN VERBAND MET  
DE ECONOMISCHE EN FINANCIËLE PROBLEMEN  
DIE VAN BELANG ZIJN VOOR BELGIE**

# STATISTIEKEN

## INHOUD

	Nummers van de tabellen		Nummers van de tabellen
<b>I. — Bevolking en nationale rekeningen.</b>			
1. Bevolking .....	I - 1	5. Geografische spreiding .....	VIII - 5
2. Verdeling van het nationaal produkt over de produktiefactoren .....	I - 2	<b>IX. — Betalingsbalans van de B.L.E.U.</b>	
3. Bruto toegevoegde waarde, tegen marktprijzen, per activiteitsklasse .....	I - 3	1. Jaarcijfers .....	IX - 1
4. Besteding van het nationaal produkt :		2. Saldi per kwartaal .....	IX - 2
a) Ramingen in werkelijke prijzen .....	I - 4a	3. Ontvangsten en uitgaven per kwartaal en samengevoegde maandsaldi .....	IX - 3
b) Indexcijfers van de ramingen in prijzen van 1970 .....	I - 4b	4. Verrichtingen met het buitenland, verrichtingen in buitenlandse valuta's van de ingezetenen met de Belgische en Luxemburgse geldscheppende instellingen en termijnvalutatransacties .....	IX - 4
<b>II. Werkgelegenheid en werkloosheid.</b>			
Aanbiedingen van werkzoekenden en aanvragen van werkgevers .....	II	<b>X. — Valutamarkt.</b>	
<b>III. — Landbouw en visserij.</b>			
1. Landbouwproductie .....	III - 1	1. Officiële wisselkoersen vastgesteld door de in verrenkammer te Brussel vergaderde bankiers .....	X - 1
2. Zeevisserij .....	III - 2	3. Interventiekoersen toegepast door de centrale banken die toegetreden zijn tot het akkoord over de margevernauwing .....	X - 3
<b>IV. — Nijverheid.</b>			
1. Indexcijfers van de industriële produktie .....	IV - 1	4. Markt van de U.S.-Dollar te Brussel .....	X - 4
2. Indexcijfers van de produktie in de verwerkende industrie, per sector .....	IV - 2	<b>XI. — Rijksfinanciën.</b>	
3. Energie .....	IV - 3	1. Ontvangsten en uitgaven van de Schatkist voortvloeiend uit de verrichtingen volgens begroting .....	XI - 1
4. Metaalproductie .....	IV - 4	2. Kasresultaat van de Schatkist en financiering ervan .....	XI - 2
5. Bouwnijverheid .....	IV - 5	3. Nettofinancieringsbehoeften van de Schatkist en hun dekking .....	XI - 3
6. Vergelijkende evolutie van de industriële produktie der E.E.G.-landen .....	IV - 6	4. Belastingontvangsten (per kalenderjaar) .....	XI - 4
<b>V. — Diensten.</b>			
1. Vervoer :		5. Indeling van de belastingontvangsten .....	XI - 5
a) Activiteit van de N.M.B.S. en de SABENA .....	V - 1a	<b>XII. — Vorderingen en schulden in de Belgische economie.</b>	
b) Zeevaart .....	V - 1b	1. a) Uitstaande vorderingen en schulden op 31 december 1971 .....	XII - 1a
c) Binnenscheepvaart .....	V - 1c	b) Uitstaande vorderingen en schulden op 31 december 1972 .....	XII - 1b
2. Toerisme — Overnachtingen van toeristen in België .....	V - 2	2. Bewegingen van de vorderingen en schulden in 1972 .....	XII - 2
3. Binnenlandse handel :		3. a) Uitstaande vorderingen en schulden op 31 december 1971 (totalen per sector) .....	XII - 3a
a) Indexcijfers van de verkoop .....	V - 3a	b) Uitstaande vorderingen en schulden op 31 december 1972 (totalen per sector) .....	XII - 3b
b) Verkoop op afbetaling .....	V - 3b	4. Bewegingen van de vorderingen en schulden in 1972 (totalen per sector) .....	XII - 4
4. Activiteit van de verrekenkamers .....	V - 4	<b>XIII. — Geldscheppende instellingen.</b>	
<b>VI. — Inkomens.</b>			
1. Bezoldigingen van de werknemers .....	VI - 1	1. Gezamenlijke balansen van de geldscheppende instellingen .....	XIII - 1
2. Gemiddelde bruto-uurverdienste van de arbeiders in de nijverheid .....	VI - 2	2. De balansen van de Nationale Bank van België, de geldscheppende openbare instellingen en de depositobanken :	
3. Gemiddelde bruto-maandverdienste van de bedienden in de nijverheid .....	VI - 3	a) Nationale Bank van België .....	XIII - 2a
<b>VII. — Prijsindexcijfers.</b>			
1. Indexcijfers van de wereldprijzen .....	VII - 1	b) Geldscheppende openbare instellingen .....	XIII - 2b
2. Indexcijfers van het Hamburgisches Welt-Wirtschafts-Archiv per produkt .....	VII - 2	c) Depositobanken .....	XIII - 2c
3. Indexcijfers van de groothandelsprijzen in België .....	VII - 3	d) Totaal der geldscheppende instellingen .....	XIII - 2d
4. Prijsindexcijfers bij consumptie in België :		3. Oorzaken van de veranderingen in de geldhoeveelheid .....	XIII - 3
a) Basis 1966 = 100 .....	VII - 4a	4. Geldhoeveelheid .....	XIII - 4
b) Basis 1971 = 100 .....	VII - 4b	5. Goudvoorraad en nettodevreezenpositie van de geldscheppende instellingen .....	XIII - 5
<b>VIII. — Buitenlandse handel van de B.L.E.U.</b>			
1. Algemene tabel .....	VIII - 1	6-7. Opgenomen bedragen van de discontokredieten, voorschotten en acceptkredieten bij hun oorsprong door de depositobanken verleend aan de bedrijven en particulieren en aan het buitenland :	
2. Uitvoer naar de aard der produkten .....	VIII - 2	— Zichtbare economische bestemming .....	XIII - 6
3. Invoer naar het gebruik der produkten .....	VIII - 3	— Vorm en houderschap .....	XIII - 7
4. a) Indexcijfers van de gemiddelde waarden per eenheid .....	VIII - 4a		
b) Indexcijfers van het volume .....	VIII - 4b		

8. Discontokredieten, voorschotten en acceptkredieten aan de bedrijven en particulieren en aan het buitenland, ondergebracht bij de Nationale Bank van België .....	XIII - 8
9. Opgenomen bedragen van de discontokredieten, voorschotten en acceptkredieten, bij hun oorsprong door de geldscheppende instellingen verleend aan de bedrijven en particulieren en aan het buitenland .....	XIII - 9
10. Balansen van de Nationale Bank van België .....	XIII - 10
Weekstaten van de Nationale Bank van België ...	XIII - 10
11. Verrichtingen in postrekening .....	XIII - 11
12. Algemene staat der banken .....	XIII - 12
13. Gezamenlijke betalingen door middel van direct opeisbare bankdeposito's in Belgische franken en van tegoeden in postrekening .....	XIII - 13

**XIV. — Niet-geldscheppende financiële instellingen.**

4. Voornaamste activa en passiva van het Rentenfonds	XIV - 4
5. Algemene Spaar- en Lijfrentekas :	
a) Spaarkas - Verrichtingen van de gezinnen .....	XIV - 5a
b) Voornaamste posten uit de balansen van de Spaarkas .....	XIV - 5b
c) Voornaamste posten uit de balansen van de Lijfrentekassen .....	XIV - 5c
d) Voornaamste posten uit de balansen van de Levensverzekeringskas .....	XIV - 5d
6. Nationale Maatschappij voor Krediet aan de Nijverheid .....	XIV - 6
7. Algemene staat der private spaarkassen .....	XIV - 7
8. Gemeentekrediet van België .....	XIV - 8
9. Levensverzekeringsmaatschappijen .....	XIV - 9

**XV. — Voornaamste vormen van de besparingen van particulieren beschikbaar in de Belgische volkshuishouding.**

XV

**XVI. — Uitgiften en schulden van de overheidssector.**

1. Uitgiften in Belgische franken voor meer dan een jaar .....	XVI - 1
2. Voornaamste uitgiften voor meer dan een jaar van de overheidssector .....	XVI - 2
3. Rijksschuld :	
a) Officiële staat .....	XVI - 3a
b) Veranderingen van de overheidsschuld die aanleiding hebben gegeven tot geldbewegingen .....	XVI - 3b
4. Indeling van de schulden in Belgische franken voor meer dan een jaar van de overheidssector :	
a) Indeling naar de debiteuren .....	XVI - 4a
b) Indeling naar de houders .....	XVI - 4b

**XVII. — Effecten van de particuliere sector en kredieten aan de bedrijven en particulieren.**

1. Evolutie van de omzet, de noteringen en het rendement van de beurswaarden .....	XVII - 1
2. Rendement van de vennootschappen op aandelen — jaarcijfers .....	XVII - 2
3. Rendement van de vennootschappen op aandelen — cumulatieve cijfers .....	XVII - 3
4. Uitgiften van de vennootschappen — jaarcijfers ...	XVII - 4
5. Uitgiften van de vennootschappen — maandcijfers	XVII - 5
6. Opgenomen bedragen van de kredieten aan bedrijven en particulieren .....	XVII - 6
7. Hypotheekinschrijvingen .....	XVII - 7

**XVIII. — Geldmarkt.**

1. Markt van het daggeld .....	XVIII - 1
--------------------------------	-----------

2. Houderschap van het door de depositobanken gediscoteerde handelspapier en van de bankaccepten ...	XVIII - 2
3. Herdiscontoplafonds van de banken bij de Nationale Bank van België .....	XVIII - 3

**XIX. — Disconto-, rente- en rendementstarieven.**

1. Disconto- en rentetarief van de Nationale Bank van België .....	XIX - 1
2. Daggeldrente .....	XIX - 2
3. Rentevoet van de schatkistcertificaten en van de certificaten van het Rentenfonds .....	XIX - 3
4. Rentetarief voor deposito's in Belgische franken bij de banken .....	XIX - 4
5. Rentetarieven door de Algemene Spaar- en Lijfrentekas toegepast op gewone spaarboekjes .....	XIX - 5
6. Rendement van effecten met vast rendement op de Beurs te Brussel .....	XIX - 6
7. Rentevoet van de kasbons en obligaties uitgegeven door de openbare kredietinstellingen .....	XIX - 7

**XX. — Buitenlandse circulatiebanken.**

1. Discontovoet .....	XX - 1
2. Banque de France .....	XX - 2
3. Bank of England .....	XX - 3
4. Federal Reserve Banks .....	XX - 4
5. Nederlandsche Bank .....	XX - 5
6. Banca d'Italia .....	XX - 6
7. Deutsche Bundesbank .....	XX - 7
8. Banque Nationale Suisse .....	XX - 8
9. Banque des Règlements Internationaux .....	XX - 9

**Grafieken.**

B.N.P. berekend door ontleding van de bestedingen ...	I - 4
Aanbiedingen van werkzoekenden en aanvragen van werkgevers .....	II
Conjunctuurtests .....	IV - 0
Indexcijfers van de industriële produktie .....	IV - 2
Vergelijkende evolutie van de industriële produktie der E.E.G.-landen .....	IV - 6
Bezoldigingen van de werknemers — Indexcijfers van het gemiddeld brutoloon per gewerkt uur .....	VI - 1
Indexcijfers van de groothandelsprijzen in België .....	VII - 3
Prijnsindexcijfers bij consumptie in België .....	VII - 4a-b
Buitenlandse handel van de B.L.E.U. ....	VIII
Belastingontvangsten per kalenderjaar .....	XI - 4
Geldhoeveelheid en quasi monetaire liquiditeiten .....	XIII - 3
Gebbruiksfrequentie van de direct opeisbare bankdeposito's in Belgische franken en van de tegoeden in postrekening .....	XIII - 13
Algemene Spaar- en Lijfrentekas — Overschotten of tekorten van de stortingen t.o.v. de terugbetalingen	XIV - 5a
Indexcijfers van de Belgische effecten op de contantmarkt .....	XVII - 1

## VOORNAAMSTE GEBRUIKTE AFKORTINGEN

	<b>ASLK</b>	Algemene Spaar- en Lijfrentekas.
<b>B.I.B.</b>		Bank voor Internationale Betalingen.
<b>B.L.E.U.</b>		Belgisch-Luxemburgse Economische Unie.
	<b>B.P.C.</b>	Bestuur der Postchecks.
	<b>B.R.T.</b>	Belgische Radio en Televisie.
	<b>C.B.H.K.</b>	Centraal Bureau voor Hypothecair Krediet.
	<b>C.B.K.S.</b>	Centraal Bureau voor de Kleine Spaarders.
	<b>DULBEA</b>	Afdeling voor Toegepaste Economie van de Vrije Universiteit van Brussel.
<b>E.E.G.</b>		Europese Economische Gemeenschap.
<b>E.G.K.S.</b>		Europese Gemeenschap voor Kolen en Staal.
<b>O.E.S.O.</b>		Organisatie voor Economische Samenwerking en Ontwikkeling.
	<b>FABRIMETAL</b>	Federatie van de Ondernemingen der Metaalverwerkende Nijverheid.
<b>F.A.O.</b>		Food and Agriculture Organization.
	<b>FEBELTEX</b>	Federatie der Belgische Textielnijverheid.
	<b>H.W.I.</b>	Herdiscontering- en Waarborginstituut.
<b>I.A.B.</b>		Internationaal Arbeidsbureau.
<b>I.B.H.O.</b>		Internationale Bank voor Herstel en Ontwikkeling.
<b>I.M.F.</b>		Internationaal Monetair Fonds.
	<b>I.R.E.S.</b>	Instituut de Recherches Economiques.
	<b>M.E.Z.</b>	Ministerie van Economische Zaken.
	<b>N.B.B.</b>	Nationale Bank van België.
	<b>N.D.D.</b>	Nationale Delcredere dienst.
	<b>N.I.L.K.</b>	Nationaal Instituut voor Landbouwkrediet.
	<b>N.I.S.</b>	Nationaal Instituut voor de Statistiek.
	<b>N.K.B.K.</b>	Nationale Kas voor Beroepskrediet.
	<b>N.M.B.S.</b>	Nationale Maatschappij der Belgische Spoorwegen.
	<b>N.M.H.</b>	Nationale Maatschappij voor de Huisvesting.
	<b>N.M.K.N.</b>	Nationale Maatschappij voor Krediet aan de Nijverheid.
<b>O.V.N.</b>		Organisatie der Verenigde Naties.
	<b>R.M.Z.</b>	Rijksdienst voor Maatschappelijke Zekerheid.
	<b>R.T.T.</b>	Regie van Telegrafie en Telefonie.
	<b>R.V.A.</b>	Rijksdienst voor Arbeidsvoorziening.
	<b>SABENA</b>	Belgische Naamloze Vennootschap tot Exploitatie van het Luchtverkeer.
	<b>Y.B.O.</b>	Verbond van de Belgische Ondernemingen.
	<b>Z.K.O.S.</b>	Zelfstandige Kas voor Oorlogsachade.

## CONVENTIONELE TEKENS

—	het gegeven bestaat niet.
.....	niet beschikbaar.
pct.	procent.
v	voorlopig.
g	gerectificeerd cijfer.
r	raming.
...	nihil of te verwaarlozen hoeveelheid.
p.m.	pro memorie.



### **VLUGGE MEDEDELING VAN DE GEGEVENS**

De abonnees kunnen desgewenst de « Synthetische curve van de voornaamste gegevens van de maandelijksse conjunctuurtest van de Nationale Bank » en de gegevens vermeld in de tabellen VI-1, IX-3 en 4, XIII-3, 4, 5, 6, 7, 8, 9 en 13, XVIII-1, 2 en 3 en XIX-2 verkrijgen zodra zij opgemaakt zijn. De aanvragen dienen te worden gericht aan de Nationale Bank van België, Documentatiedienst, de Berlaimontlaan 5, 1000 Brussel. Hierbij dient te worden vermeld welke tabellen de abonnee wenst te ontvangen.

## I. — BEVOLKING EN NATIONALE REKENINGEN

### 1. BEVOLKING

(Duizenden)

Bronnen : N.I.S. en Ministerie van Tewerkstelling en Arbeid.

	1966	1967	1968	1969	1970	1971	1972	1978
	(aan het einde van het jaar)							
Totale bevolking .....	9.556	9.606	9.632	9.660	9.651 <sup>3</sup>	9.695	9.727	9.757
Bevolking op werkbekwame leeftijd (15 tot minder dan 65 jaar) .....	6.039	6.058	6.071	6.088	6.109	6.116	6.148	
waarvan : Mannen .....	3.007	3.016	3.023	3.032	3.045	3.049	3.068	
Vrouwen .....	3.032	3.042	3.048	3.056	3.064	3.067	3.080	
	(ramingen eind juni)							
Beroepsbevolking <sup>1</sup> :	3.691	3.698	3.715	3.761	3.814	3.854	3.866	3.906
waarvan : Landbouw .....	216	209	201	191	181	168	158	150
Extractieve nijverheid .....	83	74	67	60	52	49	47	42
Fabrieknijverheid .....	1.253	1.220	1.202	1.236	1.264	1.267	1.248	1.266
Bouwbedrijf .....	296	304	304	307	311	313	301	298
Vervoer .....	266	263	268	272	282	290	297	303
Handel, banken, verzekerin- gen en diensten .....	1.452	1.483	1.510	1.554	1.594	1.640	1.672	1.700
Volledig werklozen <sup>2</sup> .....	67	92	110	88	76	75	92	96
Grensarbeiders .....	58	53	53	53	54	52	51	51

<sup>1</sup> Excl. de gewapende macht.

<sup>2</sup> Incl. de werklozen die een opleiding en een beroepsscholing genieten.

<sup>3</sup> Getelde bevolking.

## I - 2. — VERDELING VAN HET NATIONAAL PRODUKT OVER DE PRODUKTIEFACTOREN

(Ramingen in werkelijke prijzen)

(Miljarden franken)

Bron : N.I.S.

	1966	1967	1968	1969	1970	1971	1972	1973
<b>A. Inkomen uit bezoldigde arbeid <sup>1</sup> :</b>								
1. Wedden en lonen van werknemers onderworpen aan de Maatschappelijke Zekerheid .....	253,2	269,6	285,5	317,5	368,1	418,7	468,4	546,1
2. Wedden en lonen van werknemers onderworpen aan sommige bepalingen van de Maatschappelijke Zekerheid .....	18,1	18,8	20,7	22,6	22,4	23,7	25,3	29,9
3. Werkgeversbijdragen Maatschappelijke Zekerheid .....	55,3	59,4	63,5	71,3	84,4	97,6	114,1	130,8
4. Werknemers niet onderworpen aan de Maatschappelijke Zekerheid .....	104,4	114,3	121,9	132,3	139,3	160,0	189,6	212,2
5. Aanvullingen en correcties .....	19,7	18,9	23,2	25,5	25,9	28,4	32,6	36,4
Statistische aanpassing .....	- 0,3	1,0	- 2,8	- 1,7	- 4,5	- 6,3	- 1,2	- 8,8
<b>Totaal ...</b>	<b>450,4</b>	<b>482,0</b>	<b>512,0</b>	<b>567,5</b>	<b>635,6</b>	<b>722,1</b>	<b>828,8</b>	<b>946,6</b>
<b>B. Ondernemersinkomen van zelfstandigen en van personenvennootschappen :</b>								
1. Land-, tuin- en bosbouw <sup>1</sup> .....	28,1	26,5	30,2	34,6	29,6	31,9	43,9	48,5
2. Vrije beroepen <sup>1</sup> .....	22,5	24,0	26,3	28,7	32,3	34,7	39,3	43,6
3. Handelaars en ambachtslieden <sup>1</sup> ...	110,2	114,4	122,3	130,5	139,5	142,2	153,4	165,5
4. Inkomen der personenvennootschappen <sup>2</sup> .....	8,2	8,3	8,9	10,1	10,8	10,6	11,6	13,1
Statistische aanpassing .....	- 0,1	0,4	- 1,0	- 0,6	- 1,5	- 1,9	- 0,4	- 2,5
<b>Totaal ...</b>	<b>168,9</b>	<b>173,6</b>	<b>186,7</b>	<b>203,3</b>	<b>210,7</b>	<b>217,5</b>	<b>247,8</b>	<b>268,2</b>
<b>C. Inkomen uit vermogen toevloeiend aan particulieren <sup>1</sup> :</b>								
1. Intresten .....	34,9	39,1	43,1	51,4	60,9	67,2	73,3	87,8
2. Huur (ontvangen of toegerekend)	36,9	38,9	40,8	43,1	44,1	45,1	47,1	49,1
3. Dividenden, tantièmes, giften .....	18,3	18,6	22,1	27,2	36,6	41,1	45,0	61,1
<b>Totaal ...</b>	<b>90,1</b>	<b>96,6</b>	<b>106,0</b>	<b>121,7</b>	<b>141,6</b>	<b>153,4</b>	<b>165,4</b>	<b>198,0</b>
<b>D. Reserveringen van vennootschappen <sup>2</sup></b>	<b>11,7</b>	<b>15,7</b>	<b>21,4</b>	<b>26,6</b>	<b>31,2</b>	<b>23,9</b>	<b>25,7</b>	<b>31,6</b>
<b>E. Directe belastingen der vennootschappen van alle juridische vormen .....</b>	<b>18,1</b>	<b>18,8</b>	<b>21,0</b>	<b>25,9</b>	<b>30,9</b>	<b>36,2</b>	<b>41,4</b>	<b>53,8</b>
<b>F. Inkomen uit vermogen en ondernemersinkomen toevloeiend aan de overheid</b>								
1. Toegerekende netto-huur .....	4,0	4,5	4,8	5,1	5,8	6,8	7,4	8,3
2. Intresten, dividenden, winsten .....	1,6	4,7	3,9	4,0	6,3	1,8	- 3,4	- 4,4
<b>Totaal ...</b>	<b>5,6</b>	<b>9,2</b>	<b>8,7</b>	<b>9,1</b>	<b>12,1</b>	<b>8,6</b>	<b>4,0</b>	<b>3,9</b>
<b>G. Intresten van de overheidsschuld .....</b>	<b>-26,2</b>	<b>-28,9</b>	<b>-31,7</b>	<b>-37,6</b>	<b>-43,1</b>	<b>-46,4</b>	<b>-51,7</b>	<b>-57,9</b>
<b>Netto nationaal inkomen tegen factorkosten .....</b>	<b>718,6</b>	<b>767,0</b>	<b>824,1</b>	<b>916,5</b>	<b>1.019,0</b>	<b>1.115,3</b>	<b>1.261,4</b>	<b>1.444,2</b>
<b>H. Afschrijvingen .....</b>	<b>86,2</b>	<b>92,4</b>	<b>98,9</b>	<b>108,9</b>	<b>124,6</b>	<b>138,1</b>	<b>149,5</b>	<b>160,1</b>
<b>Bruto nationaal inkomen tegen factorkosten .....</b>	<b>804,8</b>	<b>859,4</b>	<b>923,0</b>	<b>1.025,4</b>	<b>1.143,6</b>	<b>1.253,4</b>	<b>1.410,9</b>	<b>1.604,3</b>
<b>I. Indirecte belastingen .....</b>	<b>119,4</b>	<b>130,6</b>	<b>138,9</b>	<b>153,1</b>	<b>165,2</b>	<b>177,0</b>	<b>184,9</b>	<b>204,9</b>
<b>J. Subsidies .....</b>	<b>-12,3</b>	<b>-12,7</b>	<b>-16,0</b>	<b>-18,8</b>	<b>-17,0</b>	<b>-17,5</b>	<b>-20,4</b>	<b>-24,8</b>
<b>Bruto nationaal produkt tegen marktprijzen .....</b>	<b>911,9</b>	<b>977,3</b>	<b>1.045,9</b>	<b>1.159,7</b>	<b>1.291,8</b>	<b>1.412,9</b>	<b>1.575,4</b>	<b>1.784,4</b>

<sup>1</sup> Vóór belastingheffing.

<sup>2</sup> Na belastingheffing.

**I - 3. — BRUTO TOEGEVOEGDE WAARDE, TEGEN MARKTPRIJZEN,  
PER ACTIVITEITSKLASSE**

(Ramingen in werkelijke prijzen)

(Miljarden franken)

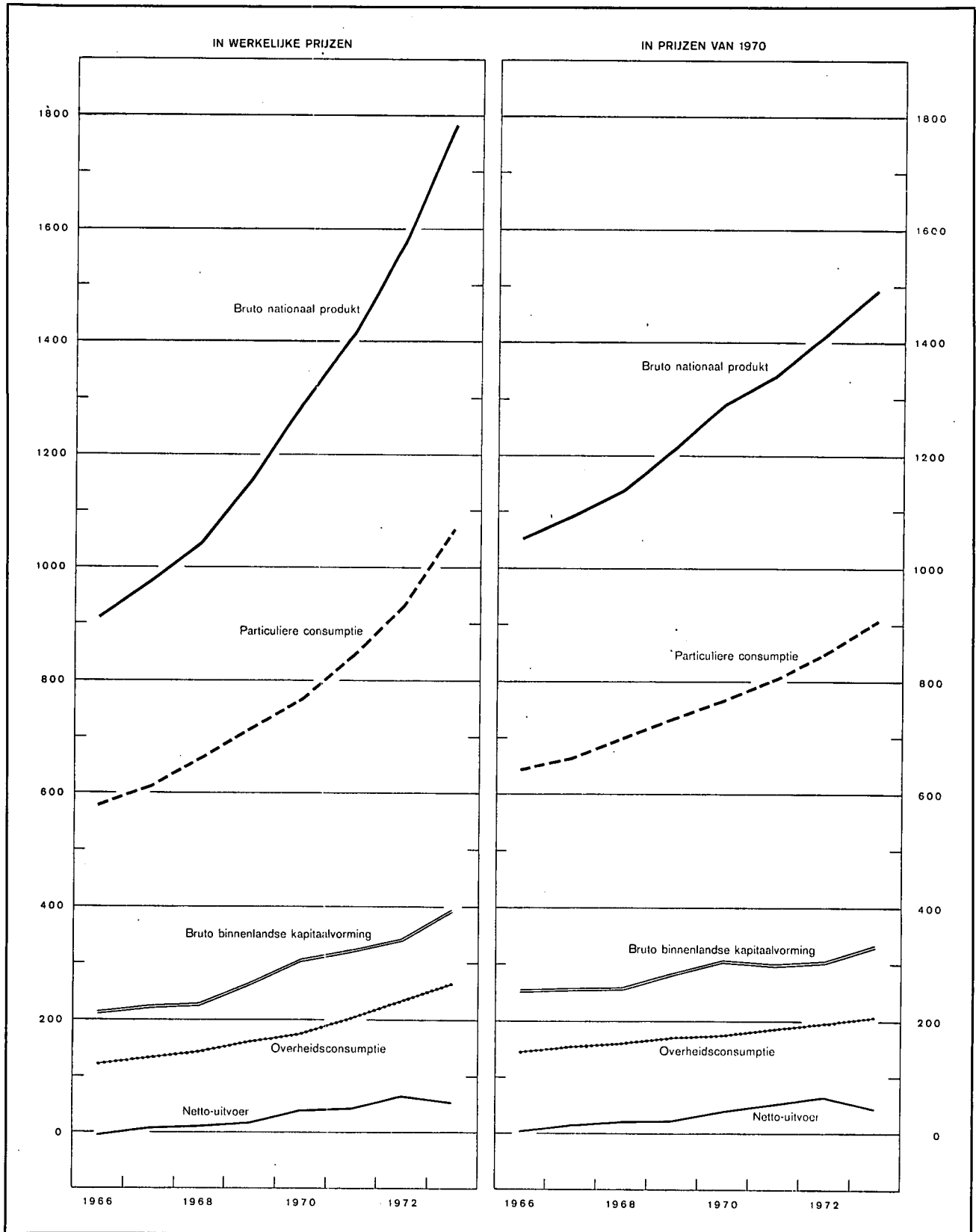
Bron : N.I.S.

	1966	1967	1968	1969	1970	1971	1972	1973
1. Landbouw, bosbouw en visserij .....	43,2	42,5	46,7	51,2	46,0	48,6	61,5	68,0
2. Extractieve industrieën .....	13,3	12,2	11,2	11,0	12,0	13,9	14,0	12,8
3. Verwerkende industrieën :								
a) Voedingsmiddelen, dranken, tabak	53,5	59,1	64,2	69,8	75,7	79,4	88,6	97,9
b) Textiel .....	24,0	22,2	23,8	26,0	27,6	29,1	31,3	34,0
c) Kleding en schoeisel .....	13,2	13,2	14,0	15,4	16,5	17,9	20,0	20,9
d) Hout en meubelen .....	13,5	14,3	15,1	17,2	18,1	19,9	23,2	24,2
e) Papier, drukkerij, uitgeverij .....	14,8	15,9	17,1	19,0	20,6	22,3	23,9	26,4
f) Chemie en aanverwante activiteiten	22,3	23,1	26,8	33,4	38,8	42,6	47,8	56,1
g) Klei, ceramiek, glas, cement .....	15,6	16,5	16,6	18,9	21,2	22,0	23,7	25,9
h) IJzer, staal en non ferro-metalen .	23,7	25,1	26,8	38,6	43,4	35,1	38,8	52,9
i) Metaalverwerkende industrieën, scheepsbouw .....	73,4	74,0	81,5	93,6	110,7	115,2	123,0	136,2
j) Overige industrieën .....	25,9	28,1	31,4	36,3	38,9	39,4	45,7	54,9
<i>Totaal van rubriek 3 ...</i>	<i>279,9</i>	<i>291,5</i>	<i>317,3</i>	<i>368,2</i>	<i>411,5</i>	<i>422,9</i>	<i>466,0</i>	<i>529,4</i>
4. Bouwnijverheid .....	62,5	69,0	67,0	71,8	88,6	98,7	106,5	118,5
5. Elektriciteit, gas, water .....	21,4	23,4	25,1	27,9	29,4	37,2	40,1	46,4
6. Handel, bank- en verzekeringswezen, woongebouwen :								
a) Handel .....	156,9	171,5	181,7	201,5	222,9	262,4	284,5	324,8
b) Bank- en verzekeringswezen .....	27,2	29,8	33,2	37,6	41,1	44,3	50,8	63,6
c) Woongebouwen .....	49,2	51,8	54,6	58,0	61,3	64,1	68,6	74,1
<i>Totaal van rubriek 6 ...</i>	<i>233,3</i>	<i>253,1</i>	<i>269,5</i>	<i>297,1</i>	<i>325,3</i>	<i>370,8</i>	<i>403,9</i>	<i>462,5</i>
7. Vervoer en verkeer .....	63,6	67,6	76,1	83,3	92,6	104,8	119,1	137,1
8. Diensten .....	198,2	216,9	234,9	256,6	285,0	322,0	369,1	423,4
9. Correctie voor investeringen met eigen arbeidskrachten .....	2,1	2,2	2,1	2,4	2,9	3,1	3,2	3,4
10. Intermediair verbruik van toegereken- de intresten i.v.m. kosteloze diensten van financiële instellingen .....	- 7,9	- 8,5	- 9,2	-10,5	-11,7	-12,4	-15,0	-18,9
11. Aftrekbare B.T.W. op investeringen .	—	—	—	—	—	-10,4	-14,7	-21,8
Statistische aanpassing .....	- 4,6	- 0,2	- 3,2	- 7,7	- 0,7	1,4	4,3	5,3
<b>Bruto binnenlands produkt tegen marktprijzen .....</b>	<b>905,0</b>	<b>969,7</b>	<b>1.037,5</b>	<b>1.151,3</b>	<b>1.280,9</b>	<b>1.400,6</b>	<b>1.558,0</b>	<b>1.766,1</b>
10. Saldo van de factorinkomens ontvan- gen van en betaald aan het buitenland	6,9	7,6	8,4	8,4	10,9	12,3	17,4	18,3
<b>Bruto nationaal produkt tegen markt- prijzen .....</b>	<b>911,9</b>	<b>977,3</b>	<b>1.045,9</b>	<b>1.159,7</b>	<b>1.291,8</b>	<b>1.412,9</b>	<b>1.575,4</b>	<b>1.784,4</b>

### I - 4. — B.N.P. BEREKEND DOOR ONTLEDING VAN DE BESTEDINGEN

(Miljarden franken)

Bron : N.I.S.



I - 4a. — BESTEDING VAN HET NATIONAAL PRODUKT

(Ramingen in werkelijke prijzen)

(Miljarden franken)

Bron : N.I.S.

	1966	1967	1968	1969	1970	1971	1972	1973
<b>A. Particuliere consumptie :</b>								
1. Voedingsmiddelen .....	147,2	154,5	161,5	173,4	185,4	195,3	211,1	232,6
2. Dranken .....	28,8	31,9	34,0	36,8	40,9	44,7	49,3	56,8
3. Tabakswaaren .....	12,0	13,2	14,4	14,9	15,4	17,1	18,3	20,5
4. Kleding en ander persoonlijk goed .....	54,0	54,5	59,0	63,0	65,8	74,3	83,2	92,8
5. Huur, belastingen, water .....	61,2	64,8	68,3	72,6	77,7	83,3	89,6	97,9
6. Verwarming en verlichting .....	28,6	30,3	33,7	35,4	39,5	39,3	42,6	46,0
7. Duurzame huishoudartikelen .....	52,1	52,8	58,7	65,6	72,1	87,3	100,1	122,8
8. Onderhoud van de woning .....	26,0	28,1	30,6	33,3	35,5	39,0	42,2	49,3
9. Persoonlijke verzorging en hygiëne .....	40,7	44,8	49,6	53,6	60,4	65,7	75,4	85,2
10. Vervoer .....	54,7	58,1	64,0	70,5	73,9	80,7	95,1	107,6
11. Verkeer P.T.T. ....	3,8	4,4	4,8	5,3	5,8	6,3	7,3	8,2
12. Vrije tijdsbesteding .....	46,8	52,0	54,9	59,6	66,0	75,5	84,9	97,5
13. Onderwijs en onderzoek .....	1,4	1,4	1,5	1,6	1,7	1,8	2,0	2,1
14. Financiële diensten .....	12,9	14,9	16,4	18,8	20,0	21,6	25,2	30,8
15. Diverse diensten .....	3,9	4,3	4,5	4,9	5,2	5,3	5,9	6,8
16. Persoonlijke uitgaven in het buitenland .....	13,4	15,4	16,6	18,9	20,5	23,8	26,4	34,5
17. Minus : uitgaven van niet-ingezetenen in België .....	- 11,5	- 13,1	- 14,9	- 17,1	- 18,8	- 20,0	- 21,1	- 26,8
Statistische aanpassing .....	3,7	- 0,8	5,2	7,3	2,0	5,0	- 2,0	4,4
<b>Totaal ...</b>	<b>579,7</b>	<b>611,5</b>	<b>662,8</b>	<b>718,4</b>	<b>769,0</b>	<b>846,0</b>	<b>935,5</b>	<b>1.069,0</b>
<b>B. Overheidsconsumptie :</b>								
1. Bezoldigingen en pensioenen .....	86,4	94,5	101,1	112,0	125,1	142,4	167,9	193,4
2. Lopende aankopen van goederen en diensten .....	28,4	31,6	34,9	39,1	40,3	48,2	52,0	57,2
3. Toegerekende netto-huur van administratieve- en onderwijsgebouwen van de openbare besturen .....	4,0	4,5	4,8	5,2	5,8	6,8	7,4	8,2
4. Betaalde huur .....	0,5	0,7	1,0	1,1	1,3	1,3	1,5	1,6
5. Toegerekende afschrijvingen van administratieve- en onderwijsgebouwen van de openbare besturen .....	1,1	1,2	1,2	1,3	1,5	1,8	2,0	2,2
6. Afschrijvingen meubilering en materieel .....	0,8	0,9	1,0	1,1	1,3	1,4	1,6	1,8
<b>Totaal ...</b>	<b>121,2</b>	<b>133,4</b>	<b>144,0</b>	<b>159,8</b>	<b>175,3</b>	<b>201,9</b>	<b>232,4</b>	<b>264,4</b>
<b>C. Bruto binnenlandse kapitaalvorming :</b>								
1. Landbouw, bosbouw en visserij ...	6,0	5,8	6,3	6,9	7,5	6,1	8,3	11,1
2. Extractieve industrieën .....	1,7	1,5	1,9	2,1	2,2	2,6	2,8	2,6
3. Verwerkende industrieën .....	54,3	54,0	49,3	57,7	73,5	76,9	73,1	78,5
4. Bouwnijverheid .....	6,5	6,9	6,5	6,6	8,5	6,0	6,3	8,3
5. Elektriciteit, gas en water .....	11,4	15,0	13,4	13,5	15,7	19,6	23,7	20,9
6. Handel, bank- en verzekeringswezen .....	18,1	18,0	19,3	22,0	26,3	31,8	35,4	41,0
7. Woongebouwen .....	56,5	59,3	58,1	62,4	71,8	61,8	70,8	89,6
8. Vervoer en verkeer .....	20,7	23,7	23,8	25,0	27,4	31,9	34,7	40,9
9. Overheid en onderwijs .....	24,3	29,0	34,7	38,0	45,4	56,5	62,5	61,2
10. Andere diensten .....	4,9	5,4	5,5	7,0	8,8	10,1	10,8	12,4
11. Veranderingen der voorraden .....	7,7	5,3	8,9	20,1	19,6	18,1	14,2	28,8
Statistische aanpassing .....	1,3	- 0,3	1,8	2,7	0,8	1,9	- 0,7	1,6
<b>Totaal ...</b>	<b>213,4</b>	<b>223,6</b>	<b>229,5</b>	<b>264,0</b>	<b>307,5</b>	<b>323,3</b>	<b>341,9</b>	<b>396,9</b>
<b>D. Netto-uitvoer van goederen en diensten :</b>								
1. Factorinkomens ontvangen van het buitenland .....	22,6	24,6	28,5	38,2	54,1	61,3	67,6	96,3
2. Uitvoer van goederen en diensten ...	327,5	352,2	401,6	482,7	561,9	609,3	681,7	846,5
Totale uitvoer .....	350,1	376,8	430,1	520,9	616,0	670,6	749,3	942,8
3. Factorinkomens betaald aan het buitenland .....	15,7	17,0	20,1	29,8	43,2	49,0	50,2	78,0
4. Invoer van goederen en diensten ...	336,8	351,0	400,4	473,6	532,8	579,9	633,5	810,7
Totale invoer .....	352,5	368,0	420,5	503,4	576,0	628,9	683,7	888,7
Netto-uitvoer .....	- 2,4	+ 8,8	+ 9,6	+ 17,5	+ 40,0	+ 41,7	+ 65,6	+ 54,1
<b>Bruto nationaal produkt tegen marktprijzen .....</b>	<b>911,9</b>	<b>977,3</b>	<b>1.045,9</b>	<b>1.159,7</b>	<b>1.291,8</b>	<b>1.412,9</b>	<b>1.575,4</b>	<b>1.784,4</b>

I - 4b. — **BESTEDING VAN HET NATIONAAL PRODUKT**

(Indexcijfers van de ramingen in prijzen van 1970)

Bron : N.I.S.

	1966	1967	1968	1969	1970	1971	1972	1973
<b>A. Particuliere consumptie :</b>								
1. Voedingsmiddelen .....	88	92	94	96	100	103	104	106
2. Dranken .....	76	81	85	92	100	106	112	122
3. Tabakswaaren .....	92	94	95	98	100	104	108	114
4. Kleding en ander persoonlijk goed	90	90	96	99	100	108	115	121
5. Huur, belastingen, water .....	90	93	95	98	100	103	105	108
6. Verwarming en verlichting .....	78	82	90	94	100	97	108	113
7. Duurzame huishoudartikelen .....	78	78	85	94	100	112	124	145
8. Onderhoud van de woning .....	90	92	95	98	100	104	107	111
9. Persoonlijke verzorging en hygiëne	80	83	89	94	100	104	111	117
10. Vervoer .....	79	83	90	98	100	101	113	118
11. Verkeer P.T.T. ....	78	84	90	96	100	105	108	110
12. Vrije tijdsbesteding .....	82	87	88	94	100	105	110	119
13. Onderwijs en onderzoek .....	89	92	95	97	100	103	105	108
14. Financiële diensten .....	75	85	93	98	100	105	117	133
15. Diverse diensten .....	87	92	94	98	100	100	104	114
16. Persoonlijke uitgaven in het buitenland .....	77	81	84	96	100	105	109	134
17. Minus : uitgaven van niet-ingezetenen in België .....	71	75	83	95	100	96	95	113
<i>Totaal ...</i>	<i>84</i>	<i>86</i>	<i>91</i>	<i>96</i>	<i>100</i>	<i>105</i>	<i>111</i>	<i>118</i>
<b>B. Overheidsconsumptie :</b>								
1. Bezoldigingen en pensioenen .....	85	89	90	95	100	104	112	118
2. Lopende aankopen van goederen en diensten .....	80	87	95	103	100	110	113	116
3. Toegerekende huur en afschrijvingen van administratieve- en onderwijsgebouwen van de openbare besturen; betaalde huur; afschrijvingen op meubilering en materieel van de centrale overheid .....	73	81	87	92	100	110	116	122
<i>Totaal ...</i>	<i>83</i>	<i>88</i>	<i>91</i>	<i>97</i>	<i>100</i>	<i>106</i>	<i>112</i>	<i>118</i>
<b>C. Bruto binnenlandse kapitaalvorming :</b>								
1. Landbouw, bosbouw en visserij ...	97	89	96	99	100	74	95	119
2. Extractieve industrieën .....	89	81	96	105	100	110	117	105
3. Verwerkende industrieën .....	87	85	77	87	100	98	91	94
4. Bouwnijverheid .....	87	93	86	83	100	68	70	89
5. Elektriciteit, gas en water .....	87	111	98	96	100	116	136	114
6. Handel, bank- en verzekeringswezen .....	82	80	84	92	100	113	122	135
7. Woongebouwen .....	94	93	89	92	100	79	86	100
8. Vervoer en verkeer .....	95	103	102	101	100	110	115	130
9. Overheid (excl. onderwijs) .....	60	73	87	91	100	115	120	107
10. Onderwijs .....	93	90	97	97	100	100	104	94
11. Andere diensten .....	67	71	72	88	100	107	111	122
<i>Totaal ...</i>	<i>83</i>	<i>84</i>	<i>84</i>	<i>93</i>	<i>100</i>	<i>97</i>	<i>99</i>	<i>109</i>
<b>D. Netto-uitvoer van goederen en diensten :</b>								
1. Factorinkomens ontvangen van het buitenland .....	48	51	57	74	100	107	112	149
2. Uitvoer van goederen en diensten ...	65	70	79	91	100	107	118	134
Totale uitvoer .....	64	68	77	89	100	107	117	136
3. Factorinkomens betaald aan het buitenland .....	42	44	51	72	100	107	104	151
4. Invoer van goederen en diensten ...	69	72	81	93	100	106	115	136
Totale invoer .....	67	70	79	92	100	106	114	137
<b>Bruto nationaal produkt tegen marktprijzen (prijzen van 1970) .....</b>	<b>81,3</b>	<b>84,6</b>	<b>88,2</b>	<b>93,9</b>	<b>100,0</b>	<b>103,9</b>	<b>109,8</b>	<b>115,6</b>

**Bibliografische referenties :**

Bevolking : *Statistisch Jaarboek voor België. — Statistisch Tijdschrift van het N.I.S. — Publicaties van het Nationaal Centrum voor mechanische berekeningen. — Algemene telling van de bevolking, de nijverheid en de handel op 31 december 1970. — « Centre de Recherches économiques » van Leuven. — Annuaire démographique (O.V.N.). — Revue Internationale du Travail (I.A.B.). — Annuaire des statistiques du Travail (I.A.B.). — Ministerie van Tewerkstelling en Arbeid : « Overzicht van de evolutie van de Belgische beroepsbevolking voor de periode 1948-1960 ».*

en « Raming van de Belgische beroepsbevolking op 30 juni der jaren 1950, 1955, 1957, 1960 tot 1972 ».

Nationale Rekeningen : *Statistisch Jaarboek voor België. — Statistisch Tijdschrift van het N.I.S. — Statistische reeksen van Brussel (DULBEA). — Service manuel de Conjoncture de Louvain. — International Financial Statistics (I.M.F.). — Principaux indicateurs économiques (O.E.S.O.). — Données statistiques (Raad van Europa). — Yearbook of national accounts statistics (O.V.N.). — Belgische Economische Statistieken 1960-1970. — Eurostat (Bureau voor de Statistiek der Europese gemeenschappen).*

## II. — WERKGELEGENHEID EN WERKLOOSHEID

### AANBIEDINGEN VAN WERKZOEKENDEN EN AANVRAGEN VAN WERKGEVERS

(Duizenden)

Bron : R.V.A.

	Aanbiedingen van werkzoekenden 1							Aanvragen van werkgevers	
	Volledig werklozen die uitkering ontvingen				Door de openbare besturen tewerkgestelde werklozen	Vrijwillig ingeschreven niet-werkende werkzoekenden		ontvangen aanvragen 2	niet voldane aanvragen 1
	met normale arbeidsgeschiktheid		met gedeeltelijke of sterk verminderde arbeidsgeschiktheid	Totaal		van jonger dan 20 jaar	van 20 jaar of ouder		
	van jonger dan 20 jaar	van 20 jaar of ouder							
1967 .....	5,2	41,2	38,9	85,3	6,7	2,8	6,3	11,9	4,4
1968 .....	5,2	53,4	44,1	102,7	7,0	2,6	6,4	13,4	4,9
1969 .....	2,8	36,2	46,3	85,3	6,5	1,3	4,6	16,0	11,6
1970 .....	2,1	24,0	45,2	71,3	6,3	1,1	4,0	Nieuwe reeks 3 17,8	23,9
1971 .....	3,5	22,9	44,5	70,9	6,8	1,6	4,0	14,9	13,4
1972 .....	5,5	34,7	46,6	86,8	6,9	1,9	4,9	14,8	8,5
1973 .....	5,4	38,2	48,1	91,7	8,2	1,9	4,5	14,9	14,2
1974 .....	7,7	47,5	49,5	104,7	8,5	2,0	3,6	13,0	13,5
1973 2 <sup>e</sup> kwartaal .....	4,0	34,5	47,7	86,2	8,6	1,4	3,9	15,9	14,0
3 <sup>e</sup> kwartaal .....	3,8	35,7	47,4	86,9	8,8	2,3	4,1	13,6	16,5
4 <sup>e</sup> kwartaal .....	7,0	41,1	48,7	96,8	8,0	2,2	4,9	13,2	15,3
1974 1 <sup>e</sup> kwartaal .....	6,9	43,5	49,9	100,3	7,6	1,4	3,3	15,6	14,3
2 <sup>e</sup> kwartaal .....	4,6	38,7	48,6	91,9	8,7	1,0	2,7	14,4	17,6
3 <sup>e</sup> kwartaal .....	5,6	45,1	48,7	99,4	9,0	2,6	3,6	10,9	14,9
4 <sup>e</sup> kwartaal .....	13,7	62,7	50,9	127,3	8,5	3,1	4,7	11,0	7,2
1975 1 <sup>e</sup> kwartaal .....	17,7	80,7	54,0	152,4	8,3	2,2	4,9	11,2	5,0
2 <sup>e</sup> kwartaal .....	16,8	89,1	55,2	161,1	10,5	1,8	4,7	11,9	4,2
1974 Augustus .....	4,6	43,8	48,2	96,6	9,0	2,6	3,5	11,2	15,6
September .....	7,7	48,3	48,7	104,7	9,0	3,4	4,1	12,5	12,1
Oktober .....	11,5	55,1	49,7	116,3	8,9	3,1	4,6	14,7	8,9
November .....	13,3	61,2	50,9	125,4	8,5	2,9	4,8	9,7	7,0
December .....	16,3	71,7	52,1	140,1	8,0	2,4	4,7	8,7	5,7
1975 Januari .....	17,6	76,8	53,4	147,8	8,0	2,4	4,9	12,0	5,3
Februari .....	18,1	81,2	54,0	153,3	8,1	2,3	5,0	10,2	4,8
Maart .....	17,6	84,0	54,4	156,0	8,8	2,0	4,7	11,5	4,9
April .....	17,4	87,9	55,0	160,3	9,7	1,9	4,9	12,8	4,3
Mei .....	16,9	88,9	55,3	161,1	10,5	1,8	4,6	11,3	4,2
Juni .....	16,2	90,6	55,2	162,0	11,3	1,8	4,6	11,6	4,2
Juli .....	16,6	100,0	55,7	172,3	11,8	3,2	5,2	6,4	3,4
Augustus .....	16,5	102,6	55,3	174,4	12,1	4,2	6,0	8,2	4,0

1 Voor de jaarlijkse of kwartaalgegevens : maandgemiddelde van de gegevens aan het einde van de maand. Voor de maandgegevens : aan het einde van de maand.

2 Het betreft de in de loop van de maand ontvangen aanvragen. Voor de jaar- of kwartaalgegevens : maandgemiddelde van de in de loop van het jaar of van het kwartaal ontvangen aanvragen.

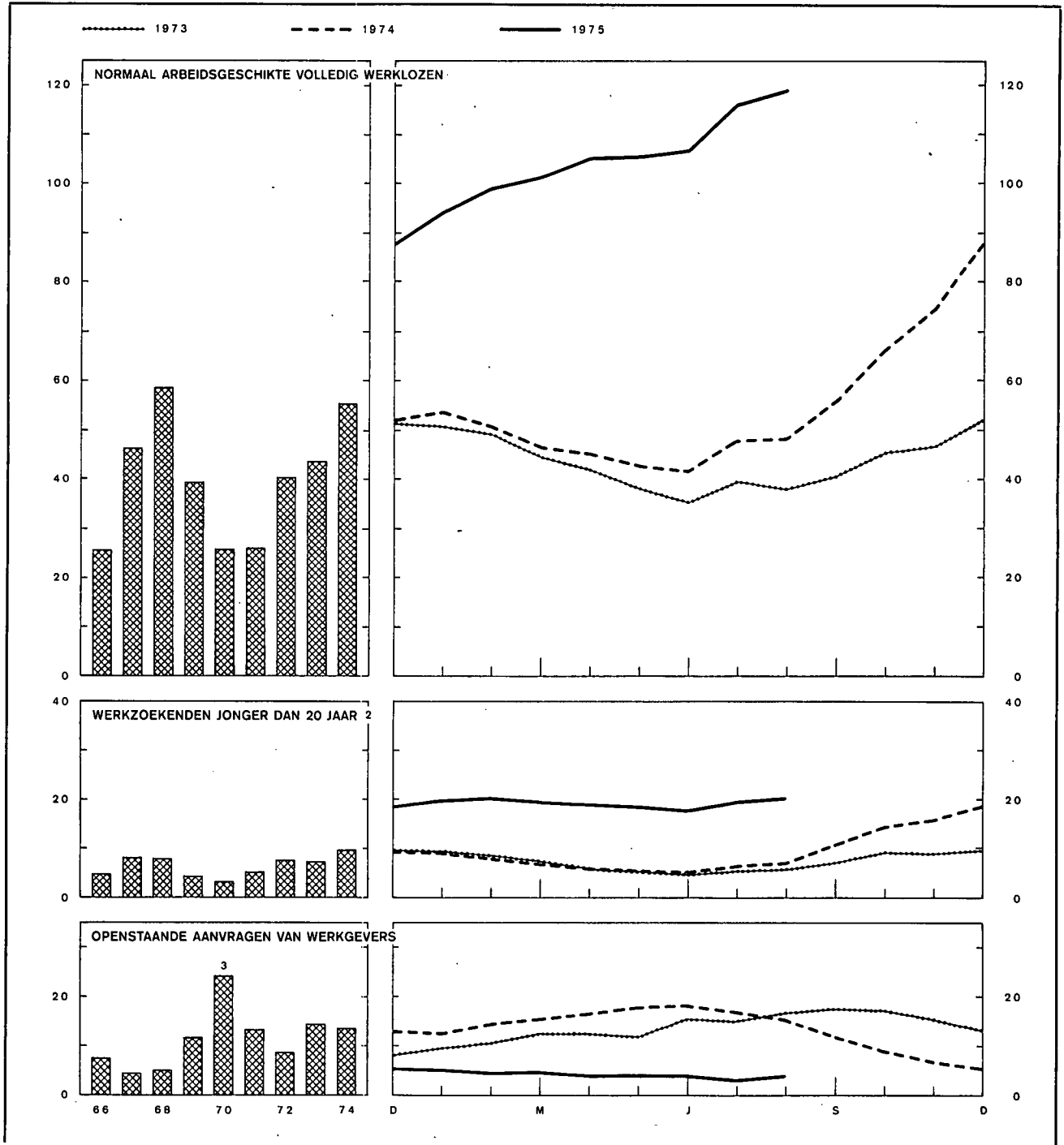
3 Nieuwe reeks als gevolg van het koninklijk besluit van 5-12-1969 betreffende de aangifte van collectieve afdankingen en de kennisgeving van vacante betrekkingen, dat in werking trad op 1 januari 1970. Dit besluit verplicht de ondernemingen die tenminste 20 werknemers te werk stellen er o.m. toe, de R.V.A. in kennis te stellen van elke betrekking die sedert tenminste drie werkdagen vacant is.



## II - AANBIEDINGEN VAN WERKZOEKENDEN EN AANVRAGEN VAN WERKGEVERS <sup>1</sup>

(Duizenden)

Bron : R.V.A.



<sup>1</sup> Voor de jaarlijkse gegevens : maandgemiddelden van de gegevens per einde maand. Voor de maandelijks gegevens : per einde maand.

<sup>2</sup> Normaal arbeidsgeschikte volledig werklozen en vrij ingeschreven niet-werkende werkzoekenden.

<sup>3</sup> Nieuwe reeks als gevolg van het koninklijk besluit van 5 december 1969 betreffende de aangifte van collectieve ontslagen en de kennisgeving van de vacante betrekkingen, dat in werking trad op 1 januari 1970. Dit besluit verplicht de ondernemingen die ten minste 20 werknemers te werk stellen er o.m. toe, de R.V.A. in kennis te stellen van elke betrekking die sedert ten minste drie werkdagen vacant is.

### III. — LANDBOUW EN VISSERIJ

#### 1. — LANDBOUWPRODUKTIE

Bronnen : Ministerie van Landbouw (plantaardige produktie). — N.I.S. (oppervlakte cultuurgrond, aantal dieren en dierlijke produktie).

	1968	1969	1970	1971	1972	1973	1974	1975 v
<b>Oppervlakte cultuurgrond <sup>1</sup></b> (duizenden hectaren)								
Tarwe .....	201	197	181	193	204	193	190	178
Overige broodgranen .....	31	27	26	32	30	25	22	19
Andere dan broodgranen .....	249	249	255	229	228	230	224	200
Suikerbieten .....	90	90	90	93	101	104	105	124
Overige nijverheidsgewassen .....	17	19	11	16	11	11	12	12
Aardappelen .....	47	43	46	42	37	43	40	36
Overige wortel- en knolgewassen .....	34	34	34	31	28	27	27	22
Weiland .....	791	788	795	782	768	762	753	740
Groenteteelt .....	20	23	25	25	24	27	29	} 148
Fruitteelt .....	27	26	20	19	18	17	16	
Diversen .....	57	57	59	64	72	73	79	
Totaal ...	1.564	1.553	1.542	1.529	1.521	1.512	1.497	1.479
<b>Plantaardige produktie <sup>2</sup></b> (duizenden tonnen)								
Tarwe .....	839	754	708	878	916	976	1.004	
Haver .....	315	281	194	278	244	246	222	
Gerst .....	574	555	525	588	637	716	699	
Overige granen .....	144	132	123	168	149	156	142	
Suikerbieten .....	4.108	4.217	3.868	4.873	4.319	5.136	4.465	
Aardappelen .....	1.566	1.253	1.373	1.373	1.106	1.201	1.460	
<b>Aantal dieren <sup>1</sup></b> (duizenden)								
Melkkoeien .....			997	967	964	994	1.003	1.003
Ander rundvee .....	2.799	2.839	1.890	1.873	1.801	1.968	2.041	1.982
Varkens .....	2.479	2.780	3.722	3.912	4.283	4.630	5.026	4.581
<b>Dierlijke produktie</b>								
Melkleveringen aan de melkfabrieken (miljoenen liters) .....	2.585	2.475	2.355	2.339	2.510	2.480	2.581	
Slachtingen (nettogewicht van het vlees in duizenden tonnen) .....	576	599	695	729	753	798	884	

<sup>1</sup> Telling op 15 mei van ieder jaar.

<sup>2</sup> Ramingen op grond van de opbrengst per hectare.

#### III - 2. — ZEEVISSERIJ

(Duizenden tonnen)

Bron : N.I.S.

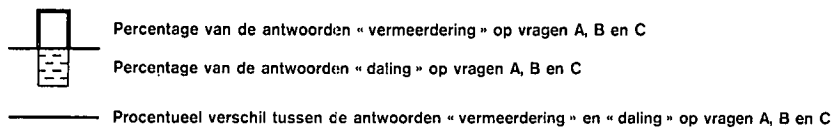
	1967	1968	1969	1970	1971	1972	1973	1974
Vissersvloot <sup>1</sup> (brutotonnage) .....	30,7	31,3	29,5	32,2	24,1	23,2	22,8	v 23,2
Aanvoer in België door de Belgische vloot :								
Haring en daarmee gelijkgestelde vis ...	0,9	0,6	1,0	1,3	0,7	1,5	2,2	0,7
Ronde vis .....	28,6	36,4	31,4	27,3	29,5	30,7	22,9	22,0
Platte vis .....	12,3	11,9	10,2	10,8	9,3	9,2	9,7	9,1
Overige vissoorten .....	3,8	5,0	4,9	4,4	3,9	3,8	4,5	3,5
Schaal- en weekdieren .....	2,0	1,9	2,3	2,5	1,8	2,1	2,9	2,9

<sup>1</sup> Telling op 31 december.

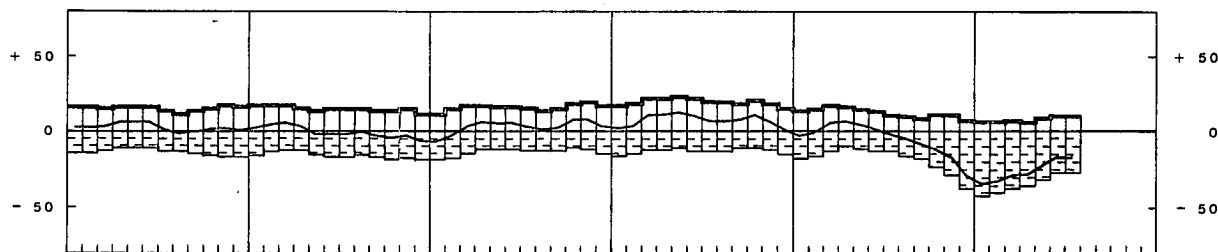
Bibliografische referenties : Landbouwtijdschrift (Ministerie van Landbouw). — Landbouwstatistiek (N.I.S.). — Statistisch Jaarboek voor België. — Belgische Economische Statistiek 1960-1970.

### IV - 0. — CONJUNCTUURTESTS

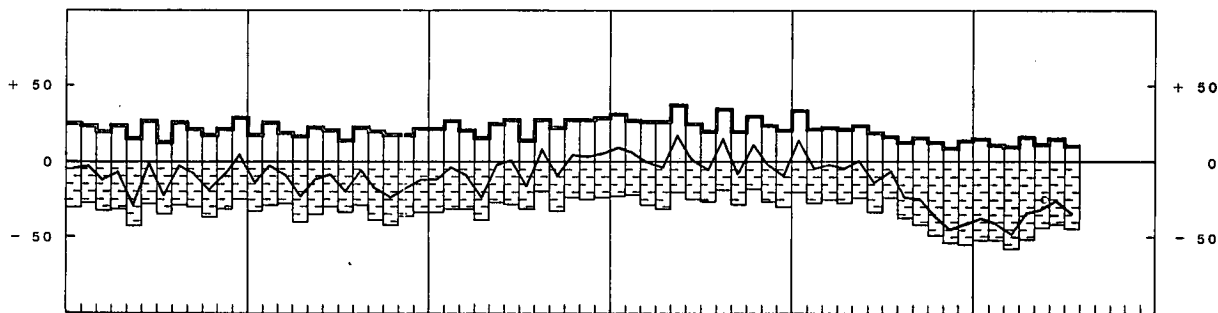
#### UITSLAGEN VAN DE CONJUNCTUURTESTS IN DE INDUSTRIE \*



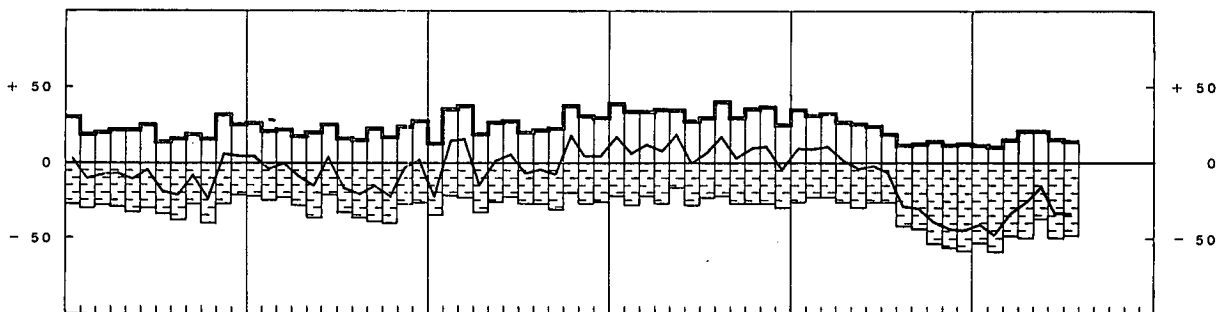
A. - PRODUCTIETEMPO (GLIJDEND GEMIDDELDE VAN 3 MAANDEN)



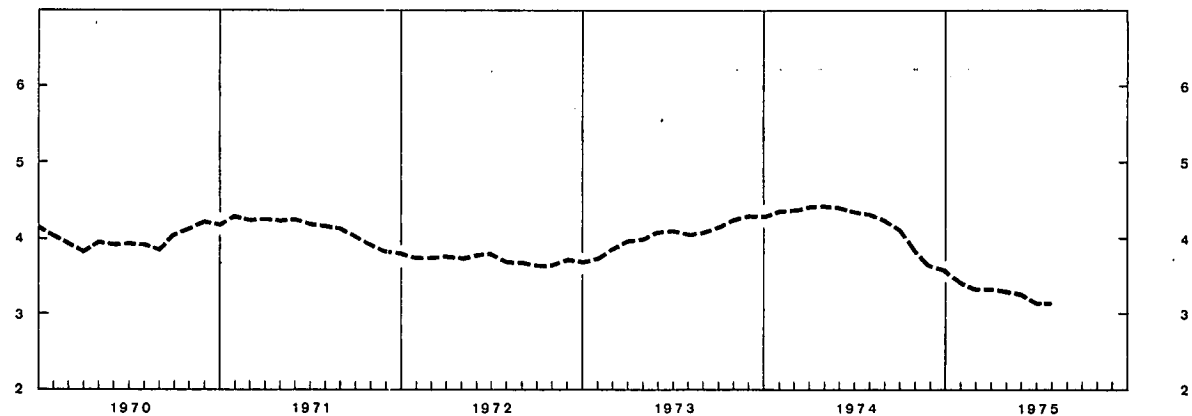
B. - INSCHRIJVINGEN VAN BESTELLINGEN BINNENLANDSE MARKT (1)



C. - INSCHRIJVINGEN VAN BESTELLINGEN BUITENLANDSE MARKT (1)



D. - GEMIDDELDE VERZEKERDE ACTIVITEITSDUUR (IN MAANDEN)



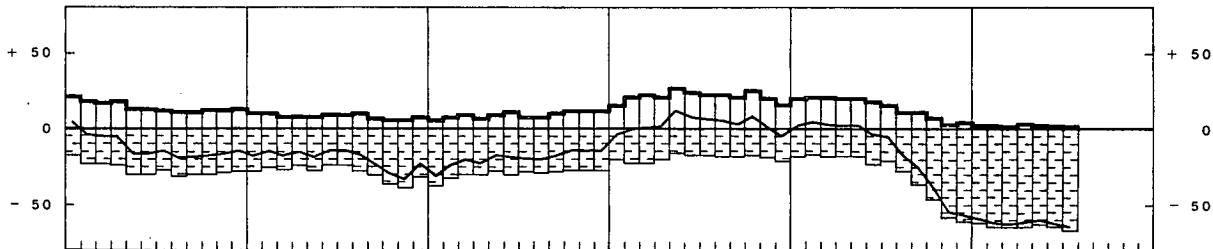
\* Deze onderzoeken hebben betrekking op de volgende sectoren : cementagglomeraten, hout, bouwkeraamiek, cement, chemische nijverheid, leder, metaalverwerkende nijverheid, non ferro-metalen, papier, petroleumraffinaderijen, ijzer en staal, kleinijverheid, textiel en glas. De

antwoorden der deelnemers zijn gewogen met de omzetcijfers en geven de wijzigingen tegenover de vorige maand voor de vragen A, B en C aan.


1 Na uitschakeling van de seizoenschommelingen.

UITSLAGEN VAN DE CONJUNCTUURTESTS IN DE INDUSTRIE \*

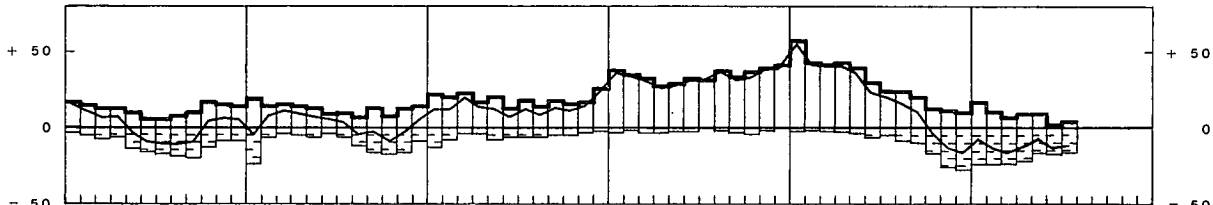
E. - OORDEEL OVER ORDERPOSITIE



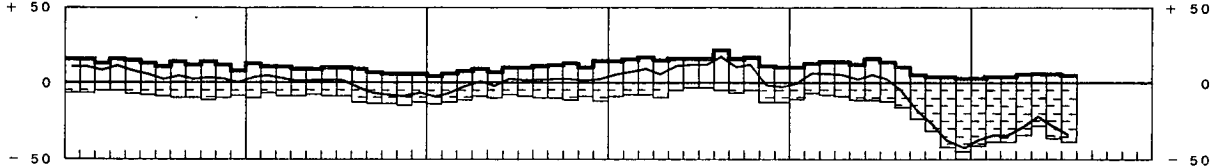
F. - OORDEEL OVER DE VOORRAAD AFGEWERKTE PRODUCTEN



G. - VERLOOP VAN DE VERKOOPPRIJZEN



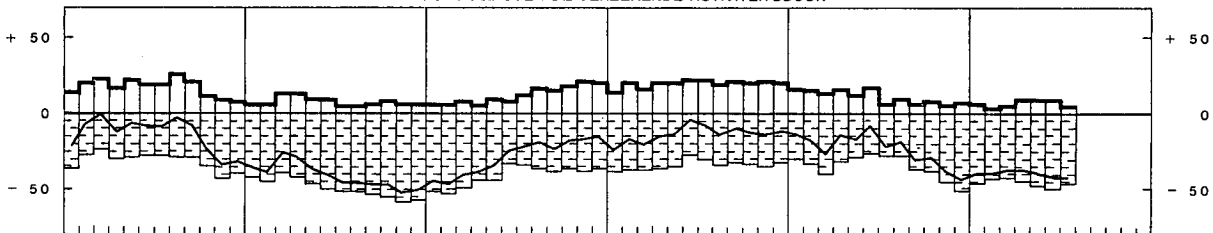
H. - VOORUITZICHTEN AANTAL WERKLIEDEN



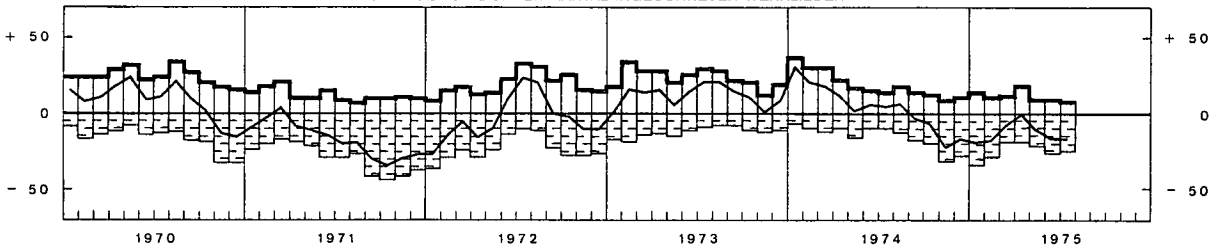
UITSLAGEN VAN DE CONJUNCTUURTESTS IN DE BOUWSEKTOR

Rompwerken van gebouwen

I. - OORDEEL OVER DE VERZEKERDE ACTIVITEITSDUUR



J. - VOORUITZICHTEN AANTAL INGESCHREVEN WERKLIEDEN



\* Deze onderzoeken hebben betrekking op de volgende sectoren : cementagglomeraten, hout, bouwkeramiek, cement, chemische nijverheid, leder, metaalverwerkende nijverheid, non ferro-metalen, papier, petro leumraffinaderijen, ijzer en staal, kleinijverheid, textiel en glas. De

antwoorden der deelnemers zijn gewogen met de omzetsijfers en geven de wijzigingen tegenover de vorige maand voor de vragen E, F, G en H aan.

IV - 1. — INDEXCIJFERS VAN DE INDUSTRIELE PRODUKTIE

Basis 1970 = 100

Maandgemiddelden of maanden	Bron : N.I.S.							Bron : Agefi :
	Algemeen indexcijfer <sup>1</sup>	Waarvan :		Waarvan :				Algemeen indexcijfer
		Verwerkende industrie	Extractieve bedrijven	Grond- stoffen en half- afgewerkte produkten	Niet duur- zame ver- bruiks- goederen	Duurzame- verbruiks- goederen	Investerings- goederen	
Weging t.o.v. de gezamen- lijke industriële produktie in 1974 en 1975 .....	100,0	95,9	4,1	59,3	15,2	14,1	11,4	
1967 .....	83	81	132	84	89	82	77	82
1968 .....	88	86	120	90	92	86	78	90
1969 .....	97	96	110	98	97	96	92	97
1970 .....	100	100	100	100	100	100	100	100
1971 .....	103	103	99	100	103	107	97	102
1972 .....	109	110	96	106	108	115	104	108
1973 .....	116	118	80	112	116	120	113	111
1974 .....	v 120	v 123	75	v 119	119	v 123	v 124	108
1973 2 <sup>o</sup> kwartaal .....	115	117	85	112	116	121	110	114
3 <sup>o</sup> kwartaal .....	107	110	65	102	114	108	108	108
4 <sup>o</sup> kwartaal .....	123	126	79	120	121	126	124	113
1974 1 <sup>o</sup> kwartaal .....	124	127	77	124	120	129	123	108
2 <sup>o</sup> kwartaal .....	124	127	79	123	123	127	121	110
3 <sup>o</sup> kwartaal .....	v 113	v 115	67	110	117	112	118	109
4 <sup>o</sup> kwartaal .....	v 121	v 123	76	v 119	118	v 123	v 132	107
1975 1 <sup>o</sup> kwartaal .....	v 114	v 116	72	v 110	113	v 122	v 124	96
2 <sup>o</sup> kwartaal .....	v 110	v 112	v 73	v 106	v 110	v 119	v 123	v 97
1974 Juli .....	98	100	55	97	109	87	96	108
Augustus .....	113	116	69	111	117	113	120	109
September .....	v 128	v 130	78	123	125	136	137	109
Oktober .....	v 134	v 136	85	v 130	131	140	v 142	111
November .....	v 118	v 120	76	v 116	116	117	v 127	107
December .....	v 112	v 114	67	v 110	107	v 113	v 127	101
1975 Januari .....	v 118	v 121	75	v 115	120	v 119	v 130	100
Februari .....	v 110	v 113	68	v 106	108	v 122	v 122	93
Maart .....	v 113	v 115	73	v 109	110	v 124	v 119	94
April .....	v 115	v 117	v 82	v 109	v 118	v 131	v 128	95
Mei .....	v 102	v 105	v 66	v 100	v 99	v 109	v 114	v 98
Juni .....	v 113	v 115	v 73	v 109	v 112	v 118	v 126	v 98
Juli .....								v 88

<sup>1</sup> Exclusief het bouwbedrijf.

IV - 2. — INDEXCIJFERS VAN DE PRODUKTIE IN DE VERWERKENDE INDUSTRIE, PER SECTOR

Basis 1970 = 100

Bron : N.I.S.

Maandgemiddelden of maanden	Metaal- verwerking	Basismetallurgie			Chemie en rubber	Levens- middelen en drank	Textiel	Niet-me- taalhou- den- de mine- rale pro- dukten	Elektri- citeit	Hout	Kleding en schoeisel	Papier en karton	Aardolie- raffina- derijen	Water- voorziening
		IJzer en staal	Vormstaal- gieterij, draadtrek- kerij, metaaltrek- kerij en walserij	Non-ferro- metalen										
Weging t.o.v. de gezamenlijke verwerkende industrie in 1974 en 1975 <sup>1</sup> .....	29,0	10,5	2,9	2,1	11,7	8,7	7,6	6,3	5,9	5,1	3,9	2,7	1,1	1,1
1967 .....	79	80	81	83	71	88	87	86	78	80	89	77	58	89
1968 .....	81	92	89	91	82	90	94	87	87	90	92	87	77	97
1969 .....	94	103	100	93	96	95	101	93	95	96	99	95	96	98
1970 .....	100	100	100	100	100	100	100	100	100	100	100	100	100	100
1971 .....	98	98	92	97	109	104	105	100	109	113	108	101	101	106
1972 .....	103	113	92	103	121	107	106	101	123	134	118	106	121	109
1973 .....	110	122	96	112	138	117	106	106	135	151	114	114	124	116
1974 .....	v 119	127	v 106	117	142	121	101	108	141	161	116	122	101	119
1973 2 <sup>e</sup> kwartaal .....	106	124	93	115	137	114	110	112	128	156	114	115	129	116
3 <sup>e</sup> kwartaal .....	103	110	87	111	127	119	91	102	123	131	105	105	123	120
4 <sup>e</sup> kwartaal .....	119	128	103	123	146	128	111	110	149	161	114	121	131	115
1974 1 <sup>e</sup> kwartaal .....	120	134	110	127	152	114	114	109	147	169	121	131	84	115
2 <sup>e</sup> kwartaal .....	117	137	107	123	151	125	112	115	134	172	116	127	90	123
3 <sup>e</sup> kwartaal .....	v 112	117	97	106	131	124	84	102	131	143	110	114	113	121
4 <sup>e</sup> kwartaal .....	v 126	118	v 109	110	135	122	94	106	152	162	115	117	119	116
1975 1 <sup>e</sup> kwartaal .....	v 118	104		106	127	111	90	96	141	157	124	109	82	119
2 <sup>e</sup> kwartaal .....	v 118				124	109	85		126	159	114	102	93	118
1974 Juni .....	112	133	97	127	145	123	110	114	129	169	108	125	123	126
Juli .....	91	117	79	97	118	121	69	90	120	118	74	88	119	122
Augustus .....	115	113	100	105	130	125	82	105	131	134	109	116	116	121
September .....	v 131	121	112	118	145	126	102	112	142	177	147	137	103	120
Oktober .....	v 136	130	117	121	151	130	107	116	160	179	144	137	119	123
November .....	v 122	118	v 109	108	132	121	89	104	149	145	108	115	118	115
December .....	v 119	105	v 100	102	122	114	86	97	146	160	94	100	119	110
1975 Januari .....	v 125	112	v 116	105	131	123	89	97	147	153	111	118	89	126
Februari .....	v 116	99	v 102	104	123	104	90	92	133	158	127	100	87	116
Maart .....	v 114	100		110	126	106	90	101	142	161	134	110	71	116
April .....	v 123	87			131	115	96	95	135	172	135	111	68	119
Mei .....	v 100	97			114	97	80	99	119	140	100	90	106	112
Juni .....	v 121				126	115	81		123	165	106	106	106	122

<sup>1</sup> De tabaks-, cokes- en ledernijverheid waarvan de indexcijfers van de produktie niet in de tabel opgenomen zijn, vertegenwoordigen respectievelijk 0,7, 0,4 en 0,8 pct. van de gezamenlijke produktie in de verwerkende industrie.

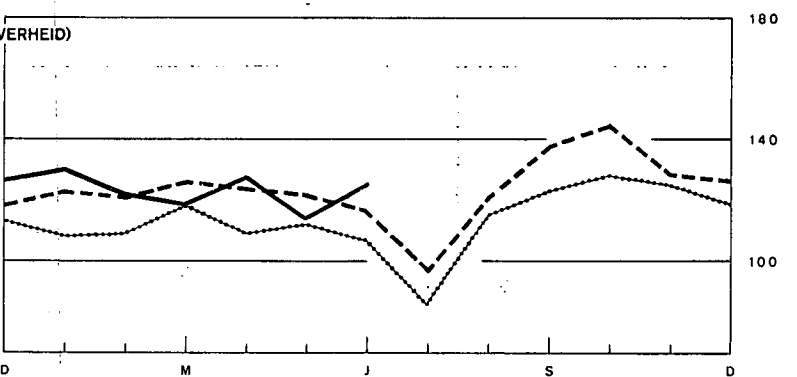
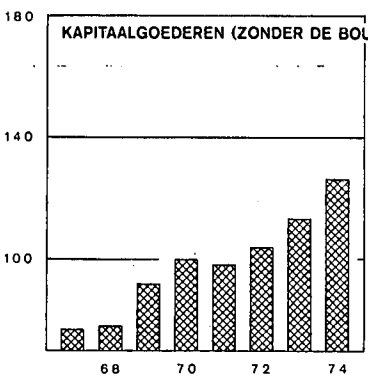
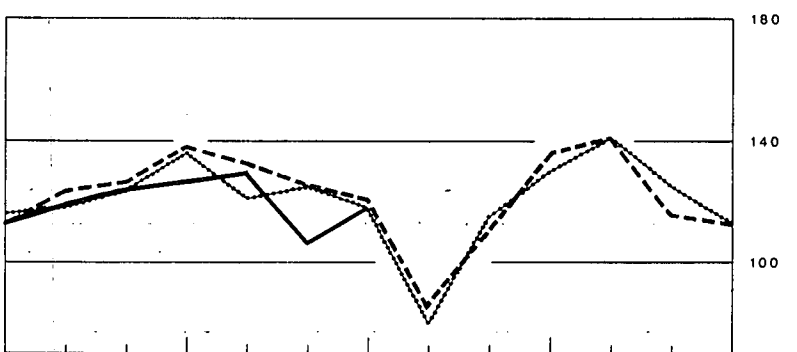
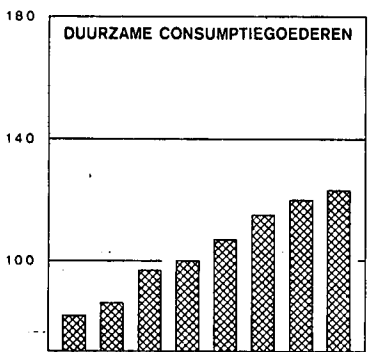
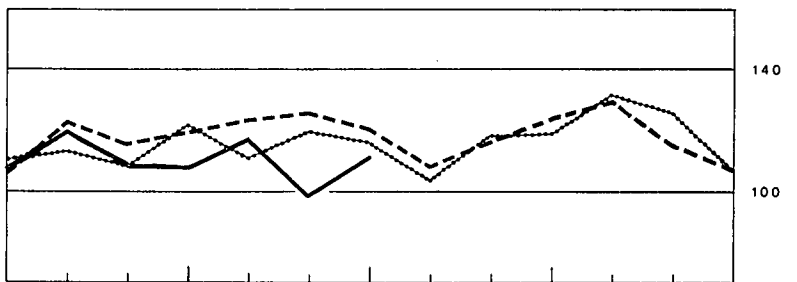
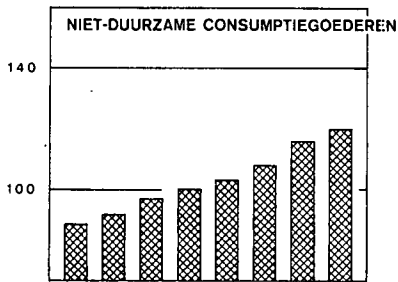
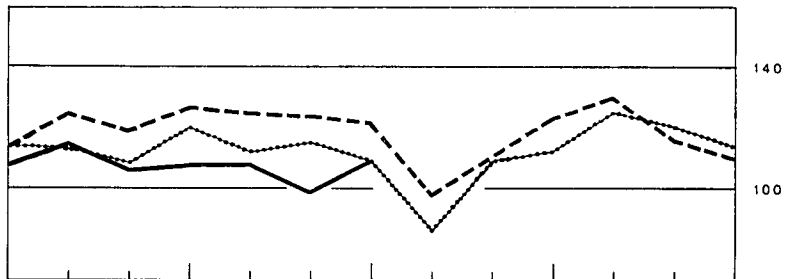
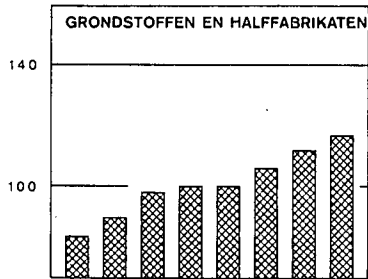
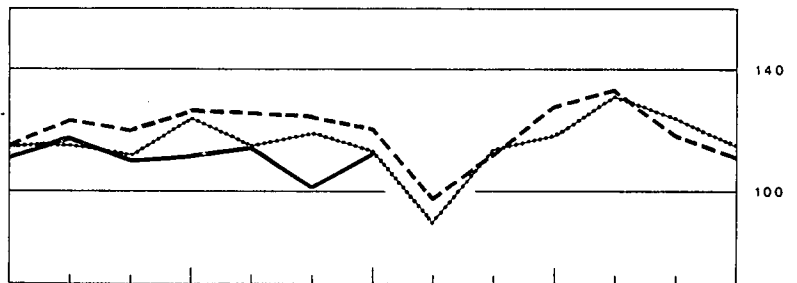
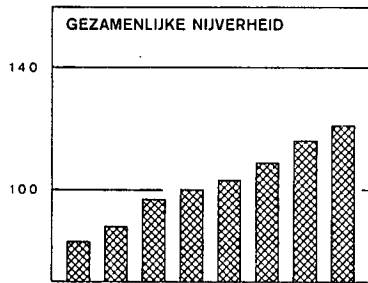
### IV - 2. — INDEXCIJFERS VAN DE INDUSTRIELE PRODUKTIE (N.I.S.)

Basis 1970 = 100

..... 1973

----- 1974

———— 1975



### IV - 3. — ENERGIE

Bronnen : N.I.S. [kol. (1) tot (6) en (11)] — M.E.Z., Administratie van het Mijnwezen [kol. (7) tot (10)].

Maandgemiddelden of maanden	Petroleum					Gas	Cokes		Steenkool		Elektrici- teit
	Verwer- king van ruwe petroleum	Binnenlands verbruik				Invoer van aardgas	Productie	Binnen- lands verbruik	Productie	Binnen- lands verbruik	Productie
		Totaal 1	Waarvan :								
			Auto- benzine	Gas-oil en lichte stookolie	Residuele stookolie						
	(duizenden tonnen)					(miljoenen m <sup>3</sup> )	(duizenden tonnen)		(miljoenen kWh)		
(1)	(2)	(3)	(4)	(5)	(6)	(7)	(8)	(9)	(10)	(11)	
1967 .....	1.440	1.225	142	448	414	23	571	573	1.370	1.632	1.884
1968 .....	1.913	1.383	155	526	474	100	604	656	1.234	1.661	2.088
1969 .....	2.379	1.538	168	573	534	249	604	694	1.100	1.565	2.303
1970 .....	2.485	1.721	184	660	566	351	593	653	947	1.474	2.413
1971 .....	2.520	1.763	191	674	575	549	565	598	913	1.214	2.633
1972 .....	3.008	1.896	208	749	661	689	603	648	875	1.261	2.972
1973 .....	3.084	1.959	213	771	709	809	648	705	737	1.252	3.260
1974 .....	2.515	1.710	212	695	611	957	671	743	676	1.345	3.397
1973 2 <sup>o</sup> kwartaal .....	3.212	1.971	229	760	727	704	636	712	774	1.249	3.086
1973 3 <sup>o</sup> kwartaal .....	3.066	1.590	210	481	615	652	644	668	581	1.096	2.967
1973 4 <sup>o</sup> kwartaal .....	3.251	2.075	223	866	735	994	653	728	721	1.347	3.590
1974 1 <sup>o</sup> kwartaal .....	2.079	1.831	198	844	587	1.151	674	770	742	1.415	3.540
1974 2 <sup>o</sup> kwartaal .....	2.233	1.536	201	649	501	811	686	799	684	1.278	3.223
1974 3 <sup>o</sup> kwartaal .....	2.801	1.605	217	518	609	786	676	711	583	1.396	3.163
1974 4 <sup>o</sup> kwartaal .....	2.948	1.937	235	771	746	1.105	646	691	695	1.294	3.663
1975 1 <sup>o</sup> kwartaal .....	2.047	1.846	211	836	631	996	584	648	687	1.284	3.393
1975 2 <sup>o</sup> kwartaal .....							v 521	v 535	639	v 1.077	3.035
1974 Juli .....	2.954	1.362	223	442	517	754	694	764	546	1.458	2.900
1974 Augustus .....	2.882	1.398	211	372	601	765	706	705	548	1.202	3.167
1974 September .....	2.568	2.054	217	740	710	839	657	665	655	1.527	3.423
1974 Oktober .....	2.953	2.079	236	876	745	1.427	669	700	752	1.241	3.866
1974 November .....	2.938	1.630	207	560	693	955	637	706	685	1.357	3.600
1974 December .....	2.952	2.102	263	878	799	932	631	666	647	1.284	3.522
1975 Januari .....	2.204	2.209	231	1.035	794	992	612	705	726	1.230	3.551
1975 Februari .....	2.174	2.103	193	702	1.025	903	542	632	664	1.350	3.205
1975 Maart .....	1.764	1.227	209	770	73	1.092	599	606	671	1.273	3.423
1975 April .....	1.688	1.804	262	895	431		v 544	v 522	756	v 1.159	3.252
1975 Mei .....							v 521	v 575	551	v 1.020	2.879
1975 Juni .....							v 497	v 509	611	v 1.053	2.974
1975 Juli .....							v 357	v 369	466	v 722	

1 Autobenzine, gas-oil, lichte stookolie, residuele stookolie, vliegtuigbenzine en carbureactor (type benzine), speciale benzine en white spirit, petroleum en carbureactor (type petroleum), smeerolie en anders smeerpro-

dukten, residuele petroleumteer, asfaltachtige aardpek, energetisch en scheikundig petroleumgas.

### IV - 4. — METAALPRODUKTIE

Bronnen : N.I.S. [kol. (1) en (2)]. — Fabrimetal [kol. (3) tot (6)].

Maandgemiddelden of maanden	Ijzer- en staalnijverheid (duizenden tonnen)		Metaalverwerkende nijverheid (miljarden franken)			
	Productie van ruwstaal	Productie van afgewerkt staal	Binnengekomen bestellingen			Totaal der verzendingen
			voor de binnen- landse markt	voor de uitvoer	Totaal	
			(3)	(4)	(5)	
(1)	(2)	(3)	(4)	(5)	(6)	
1967 .....	810	626	6,7	6,7	13,4	13,7
1968 .....	964	722	7,3	8,6	15,9	14,7
1969 .....	1.070	819	8,6	11,5	20,1	18,2
1970 .....	1.051	775	9,3	13,0	22,3	21,3
1971 .....	1.037	770	9,4	14,2	23,6	23,3
1972 .....	1.211	894	10,2	15,8	26,0	26,0
1973 .....	1.294	954	12,7	20,4	33,1	30,2
1974 .....	1.353	1.013	14,1	22,5	36,6	34,6
1973 2 <sup>o</sup> kwartaal .....	1.319	973	12,4	20,6	33,0	31,0
1973 3 <sup>o</sup> kwartaal .....	1.178	837	11,4	18,6	30,0	26,7
1973 4 <sup>o</sup> kwartaal .....	1.361	1.012	14,9	23,3	38,2	33,4
1974 1 <sup>o</sup> kwartaal .....	1.426	1.079	14,1	23,4	37,5	33,2
1974 2 <sup>o</sup> kwartaal .....	1.465	1.092	14,6	23,3	37,9	35,9
1974 3 <sup>o</sup> kwartaal .....	1.250	937	12,5	19,7	32,2	30,8
1974 4 <sup>o</sup> kwartaal .....	1.269	944	15,3	23,7	39,0	38,3
1975 1 <sup>o</sup> kwartaal .....	1.209	756	v 15,6	v 24,5	v 40,1	v 35,9
1975 2 <sup>o</sup> kwartaal .....	v 1.057					
1974 Augustus .....	1.199	908	12,4	18,9	31,3	28,2
1974 September .....	1.261	1.029	14,9	22,2	37,1	36,5
1974 Oktober .....	1.375	1.102	15,9	25,1	41,0	40,5
1974 November .....	1.298	926	12,8	24,3	37,1	35,7
1974 December .....	1.133	803	17,2	21,9	39,1	38,7
1975 Januari .....	1.287	835	v 16,6	v 23,4	v 40,0	v 34,3
1975 Februari .....	1.147	739	v 16,6	v 22,0	v 38,6	v 36,2
1975 Maart .....	1.194	693	v 13,4	v 28,3	v 41,7	v 37,2
1975 April .....	998	657				
1975 Mei .....	1.070	723				
1975 Juni .....	v 1.103					
1975 Juli .....	v 698					
1975 Augustus .....	v 412					



IV - 5. — BOUWNIJVERHEID

Bronnen : Ministerie van Openbare Werken, Bestuur van Stedebouw [kolommen (1) en (6)]. — N.I.S. [kolommen (2) tot (5) en (7) tot (11)].

Maandgemiddelden of maanden	Woningen					Overige gebouwen					Indexcijfer van de produktie 1970=100 1
	Gunstige adviezen	Bouwvergunningen		Begonnen gebouwen		Gunstige adviezen	Bouwvergunningen		Begonnen gebouwen		
		Aantal	Volume	Aantal	Volume		Aantal	Volume	Aantal	Volume	
	(duisen- den)	(duisen- den)	(duisen- den m <sup>3</sup> )	(duisen- den)	(duisen- den m <sup>3</sup> )	(duisen- den)	(duisen- den)	(duisen- den m <sup>3</sup> )	(duisen- den)	(duisen- den m <sup>3</sup> )	
(1)	(2)	(3)	(4)	(5)	(6)	(7)	(8)	(9)	(10)	(11)	
1967 .....		5,8	2.773				0,7	2.154			89
1968 .....	2,7	5,3	2.598	3,9	2.004	1,4	0,6	1.994	0,4	1.376	84
1969 .....	3,3	6,1	3.074	4,7	2.374	1,6	0,9	2.426	0,6	1.721	87
1970 .....	2,5	5,0	2.506	3,6	1.861	1,3	0,7	2.799	0,5	1.949	100
1971 .....	2,0	3,9	1.992	3,5	1.839	0,9	0,4	2.268	0,5	2.225	99
1972 .....	3,5	6,2	3.231	4,3	2.321	1,0	0,6	2.801	0,5	2.290	99
1973 .....	3,8	6,7	3.483	5,1	2.677	1,1	0,7	3.034	0,5	2.281	93
1974 .....	3,9	7,4	3.844	5,4	2.890	1,1	0,6	3.459	0,5	2.523	99
1973 2 <sup>e</sup> kwartaal .....	4,1	7,2	3.822	6,4	3.420	1,2	0,8	3.134	0,6	3.240	—
3 <sup>e</sup> kwartaal .....	3,5	6,9	3.463	4,9	2.587	1,1	0,8	3.666	0,5	1.985	—
4 <sup>e</sup> kwartaal .....	3,4	5,7	3.039	4,4	2.258	1,2	0,7	2.671	0,4	1.962	—
1974 1 <sup>e</sup> kwartaal .....	3,8	7,4	3.881	4,8	2.599	1,1	0,7	3.878	0,4	1.938	—
2 <sup>e</sup> kwartaal .....	4,6	8,9	4.691	7,2	3.807	1,2	0,8	3.330	0,6	3.354	—
3 <sup>e</sup> kwartaal .....	4,0	8,1	4.133	5,6	2.982	1,1	0,6	3.227	0,5	2.273	—
4 <sup>e</sup> kwartaal .....	3,0	5,0	2.676	4,5	2.171	0,9	0,4	3.406	0,4	2.528	—
1975 1 <sup>e</sup> kwartaal .....	2,9	5,9	3.251	7,0	3.302	0,8	0,4	2.945	0,6	3.068	—
2 <sup>e</sup> kwartaal .....	3,5					0,9					
1974 Juni .....	4,6	7,5	4.127	5,5	2.984	1,2	0,7	2.988	0,5	1.882	97
Juli .....	4,9	9,9	4.770	4,6	2.414	1,4	0,8	3.710	0,4	1.511	97
Augustus .....	3,8	6,9	3.536	6,6	3.556	1,0	0,6	3.083	0,6	2.833	97
September .....	3,2	7,4	4.093	5,6	2.977	1,0	0,5	2.889	0,5	2.476	97
Oktober .....	3,4	5,4	2.972	4,6	2.452	1,2	0,5	3.116	0,4	1.794	97
November .....	2,9	5,0	2.624	4,2	2.251	0,7	0,4	2.918	0,4	3.133	98
December .....	2,6	4,7	2.433	3,6	1.810	0,8	0,4	4.184	0,3	2.656	99
1975 Januari .....	3,0	5,2	3.151	5,0	2.438	0,8	0,4	1.955	0,3	1.010	99
Februari .....	3,0	6,3	3.519	6,8	3.315	0,9	0,4	1.911	0,6	3.255	99
Maart .....	2,8	6,2	3.082	9,3	4.152	0,8	0,5	4.968	1,0	4.938	99
April .....	3,4	7,2	3.898	9,5	5.102	1,0	0,5	2.858	0,9	3.949	98
Mei .....	3,3					0,8					98
Juni .....	3,7					1,0					

<sup>1</sup> Openbare en particuliere bouwwerken. *Maandindexcijfers* : voortschrijdende gemiddelden van de laatste twaalf maanden van het niet voor seizoen maar wel voor de ongelijke samenstelling van de maanden gecorrigeerde indexcijfer van de produktie. *Jaarindexcijfers* : gemiddelden van

het niet voor seizoen maar wel voor de ongelijke samenstelling van de maanden gecorrigeerde indexcijfer van de produktie van de twaalf overeenstemmende maanden en niet het gemiddelde van de maandindexcijfers.

## IV - 6. — VERGELIJKENDE EVOLUTIE VAN DE INDUSTRIËLE PRODUCTIE DER E.E.G.-LANDEN

Algemene indexcijfers van de industriële produktie (aangepast voor seizoenschommelingen)

Basis 1970 = 100

Bron : O.E.S.O.

	Gezamenlijke E.E.G.-landen (8 landen <sup>1</sup> )			België			Duitse Bondsrepubliek <sup>2</sup>		
	1973	1974	Schommel. in procenten *	1973	1974	Schommel. in procenten *	1973	1974	Schommel. in procenten *
	1974	1975		1974	1975		1974	1975	
1° kwartaal .....	112	116	+ 3,6	115	122	+ 6,1	112	114	+ 1,2
2° kwartaal .....	114	117	+ 2,6	114	123	+ 7,9	113	113	+ 0,2
3° kwartaal .....	115	116	+ 0,9	115	122	+ 6,1	113	112	- 1,3
4° kwartaal .....	117	112	- 4,3	118	117	- 0,8	116	109	- 5,9
1° kwartaal .....	116	109	- 6,0	122	113	- 7,4	114	105	- 7,7
2° kwartaal .....	117			123			113		
3° kwartaal .....	116			122			112		
4° kwartaal .....	112			117			109		
	Frankrijk			Verenigd Koninkrijk			Italië		
	1973	1974	Schommel. in procenten *	1973	1974	Schommel. in procenten *	1973	1974	Schommel. in procenten *
1° kwartaal .....	118	125	+ 5,9	110	104	- 5,5	105	123	+ 17,0
2° kwartaal .....	120	125	+ 4,2	110	110	...	114	125	+ 9,6
3° kwartaal .....	122	126	+ 3,3	111	110	- 0,9	118	119	+ 0,9
4° kwartaal .....	122	118	- 3,3	110	107	- 2,7	120	111	- 7,6
1° kwartaal .....	125	114	- 8,8	104	106	+ 1,9	123	109	- 11,0
2° kwartaal .....	125			110			125		
3° kwartaal .....	126			110			119		
4° kwartaal .....	118			107			111		
	Nederland			Ierland			Groothertogdom Luxemburg		
	1973	1974	Schommel. in procenten *	1973	1974	Schommel. in procenten *	1973	1974	Schommel. in procenten *
1° kwartaal .....	115	122	+ 6,1	119	127	+ 6,7	114	124	+ 8,8
2° kwartaal .....	116	122	+ 5,2	120	124	+ 3,3	112	119	+ 6,1
3° kwartaal .....	119	124	+ 4,2	119	121	+ 1,7	115	120	+ 4,6
4° kwartaal .....	121	120	- 0,8	120	119	- 0,8	120	114	- 5,4
1° kwartaal .....	122	116	- 4,9	127			124	103	- 17,0
2° kwartaal .....	122			124			119		
3° kwartaal .....	124			121			120		
4° kwartaal .....	120			119			114		

\* Schommelingprocent tegenover het indexcijfer van het overeenstemmende kwartaal van het vorige jaar.

<sup>1</sup> België, Duitse Bondsrepubliek, Frankrijk, Verenigd Koninkrijk, Italië,

Nederland, Ierland en Groothertogdom Luxemburg. Denemarken bezit geen indexcijfer van de industriële produktie.

<sup>2</sup> West-Berlijn inbegrepen.

Bibliografische referenties : *Statistisch Jaarboek voor België.* — *Statistisch Tijdschrift van het N.I.S.* — *Belgische Economische Statistieken 1960-1970.* — *Service mensuel de Conjoncture van Leuven.* — *Agence écono-*

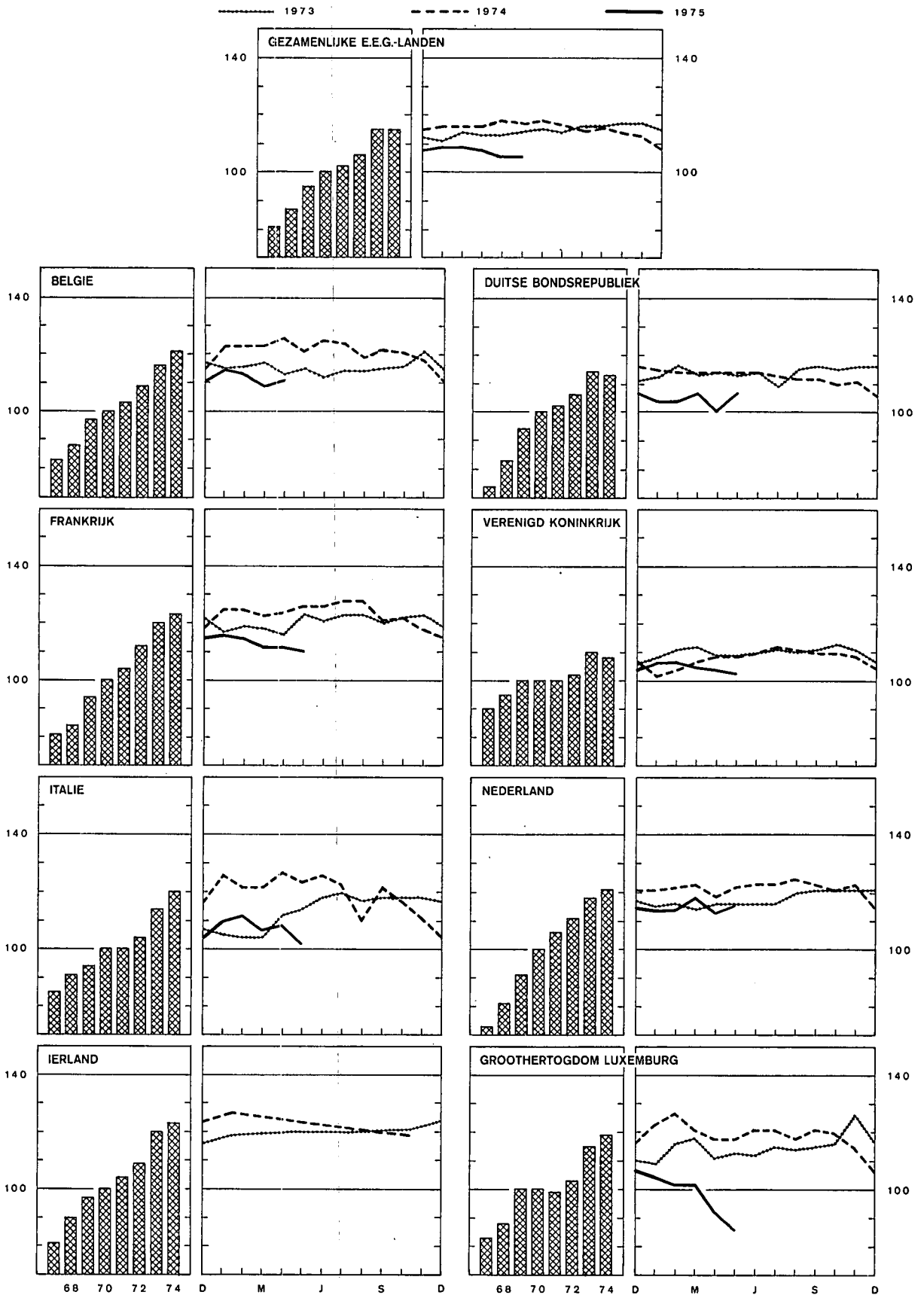
*mique et financière.* — *Het Bouwbedrijf.* — *Principaux indicateurs économiques (O.E.S.O.).*

IV - 6. — VERGELIJKENDE EVOLUTIE VAN DE INDUSTRIËLE PRODUKTIE  
DER E.E.G.-LANDEN

Algemene indexcijfers van de industriële produktie (O.E.S.O.)

Basis 1970 = 100

(Aangepast voor seizoensschommelingen)



V. — DIENSTEN

1. — VERVOER

a. — Activiteit van de N.M.B.S. en de SABENA

Bronnen : N.M.B.S. en SABENA.

Maandgemiddelden of maanden	N.M.B.S.					SABENA	
	Reizigers- vervoer	Goederenvervoer (volledige wagonladingen)				Geregeld en betalend luchtverkeer	
	Aantal reizigers-km	Aantal productieve ton-km <sup>1</sup>	Totaal tonnenmaat	waarvan :			
				brandstoffen en minerale oliën	ertsen	(miljoenen passagiers- km)	(miljoenen ton-km)
	(miljoenen)		(duizenden tonnen)				
1967 .....	711	507	4.925	1.576	1.259	162,8	22,8
1968 .....	681	556	5.273	1.621	1.321	164,7	25,3
1969 .....	686	618	5.769	1.655	1.450	183,9	31,4
1970 .....	688	651	5.931	1.592	1.508	203,9	34,4
1971 .....	702	611	5.535	1.457	1.379	226,6	38,0
1972 .....	681	624	5.778	1.495	1.447	257,7	42,6
1973 .....	674	682	6.294	1.556	1.704	304,1	48,0
1974 .....	690	762	6.841	1.697	1.846	331,3	54,4
1973 2 <sup>o</sup> kwartaal .....	686	680	6.433	1.603	1.749	313,6	49,4
3 <sup>o</sup> kwartaal .....	645	635	5.822	1.403	1.656	409,2	57,1
4 <sup>o</sup> kwartaal .....	686	704	6.448	1.620	1.666	252,7	42,9
1974 1 <sup>o</sup> kwartaal .....	695	729	6.749	1.688	1.795	257,0	46,1
2 <sup>o</sup> kwartaal .....	709	784	7.127	1.692	1.890	342,1	56,2
3 <sup>o</sup> kwartaal .....	664	750	6.613	1.649	1.854	438,9	63,8
4 <sup>o</sup> kwartaal .....	691	775	6.875	1.759	1.847	286,9	51,4
1975 1 <sup>o</sup> kwartaal .....	695	662	5.850	1.572	1.640	272,6	48,9
2 <sup>o</sup> kwartaal .....	708	589	5.145	1.339	1.375	303,9	50,5
1974 Juni .....	727	806	7.096	1.578	1.877	375,1	59,3
Juli .....	649	792	6.887	1.733	2.022	448,0	63,6
Augustus .....	644	744	6.482	1.577	1.830	456,0	65,5
September .....	698	715	6.469	1.637	1.709	412,7	62,2
Oktober .....	701	847	7.531	1.858	2.008	320,0	54,9
November .....	697	718	6.398	1.720	1.671	243,4	47,4
December .....	675	759	6.695	1.699	1.861	297,4	51,9
1975 Januari .....	695	668	5.971	1.678	1.770	291,9	48,7
Februari .....	686	665	5.941	1.617	1.620	223,4	42,1
Maart .....	705	652	5.639	1.422	1.529	302,5	55,8
April .....	702	654	5.563	1.535	1.433	284,3	49,5
Mei .....	709	565	4.959	1.359	1.320	290,5	49,6
Juni .....	713	547	4.912	1.124	1.371	337,0	52,5

<sup>1</sup> De productieve ton-km hebben betrekking op het commercieel vervoer (met uitsluiting van het dienstvervoer) : het is de som van de verme-

nigvuldigheden van het gewicht van elke verzending met de afstand van het traject.

**V - 1b. — Zeevaart**

**V - 1c. — Binnen-  
scheepvaart**

Bronnen : *Havenbestuur te Antwerpen* [kol. (1)], *te Gent* [kol. (4)], *Maatschappij van de Brugse seevaartinrichtingen N.V.* [kol. (7)], *N.I.S.* (overige kolommen).

Bron : *N.I.S.*

Maandgemiddelden of maanden	Haven van Antwerpen			Haven van Gent			Havens van Brugge en Zeebrugge			Totaal verkeer 1	
	Laad- vermogen van de binnen- gekomen schepen (duizenden register- tonnen)	Goederen (duizenden metricke tonnen)		Laad- vermogen van de binnen- gekomen schepen (duizenden register- tonnen)	Goederen (duizenden metricke tonnen)		Laad- vermogen van de binnen- gekomen schepen (duizenden register- tonnen)	Goederen (duizenden metricke tonnen)		(duizenden metricke tonnen)	(miljoenen ton-km)
		Binnen- gekomen	Ver- trokken		Binnen- gekomen	Ver- trokken		Binnen- gekomen	Ver- trokken		
		(1)	(2)		(3)	(4)		(5)	(6)		
1967 .....	4.872	3.516	1.683	125	136	74	417	96	39	7.111	522
1968 .....	5.127	4.042	1.991	131	108	97	684	304	50	7.778	554
1969 .....	5.461	4.069	1.921	419	373	331	981	635	67	7.721	572
1970 .....	5.658	4.565	1.946	476	463	303	1.005	615	71	7.630	558
1971 .....	5.433	3.864	2.037	572	608	208	1.222	593	62	7.947	561
1972 .....	5.366	3.183	2.490	688	634	341	1.485	623	85	8.034	563
1973 .....	5.305	3.406	2.527	676	809	414	1.637	732	96	8.482	541
1974 .....	5.322	3.522	2.788	765	853	399	1.814	697	130		
1973 1° kwartaal ...	5.274	2.985	2.593	641	873	360	1.535	442	83	8.475	568
2° kwartaal ...	5.313	3.466	2.564	568	682	340	1.709	831	105	7.978	474
3° kwartaal ...	5.362	3.528	2.386	773	687	440	1.661	861	108	8.695	563
4° kwartaal ...	5.270	3.645	2.566	723	995	517	1.645	796	88	8.780	560
1974 1° kwartaal ...	5.050	3.534	2.583	671	749	309	1.499	477	130	8.778	568
2° kwartaal ...	5.550	3.500	2.726	790	879	537	1.980	717	135		
3° kwartaal ...	5.365	3.833	3.042	847	925	322	1.887	958	139		
4° kwartaal ...	5.323	3.223	2.800	750	857	428	1.892	637	114		
1975 1° kwartaal ...		3.093	2.634		874	498		451	118		
1974 Maart .....	4.970	3.086	2.611	741	705	220	1.583	582	96	9.113	598
April .....	5.220	3.275	2.769	681	898	434	1.704	847	132	9.683	633
Mei .....	5.754	3.624	2.459	827	989	522	2.167	711	113		
Juni .....	5.675	3.601	2.949	861	750	656	2.069	592	160		
Juli .....	5.377	4.477	3.072	874	867	320	2.025	1.569	165		
Augustus .....	5.452	3.606	2.735	894	949	531	1.817	678	145		
September ...	5.265	3.416	3.318	774	958	114	1.818	627	108		
Oktober .....	5.471	3.746	3.193	720	791	632	1.825	504	151		
November ...	5.536	3.195	2.519	793	907	390	1.906	603	107		
December ...	4.961	2.728	2.689	737	874	262	1.945	804	85		
1975 Januari .....		2.528	2.484		677	581	1.833	633	143		
Februari .....		3.517	2.887		976	483	1.879	239	106		
Maart .....		3.235	2.532		968	431		480	104		

1 Binnenlands vervoer + invoer + uitvoer + doorvoer.

**Y - 2. — TOERISME**

**Overnachtingen van toeristen in België <sup>1</sup>**  
(Duizenden)

Bron : N.I.S.

Maandgemiddelden of maanden	Totaal	waarvan land van gewone verblijfplaats					
		België	Frankrijk	Nederland	Verenigd Koninkrijk	Duitse Bondsrepubliek	Verenigde Staten van Amerika
1967 .....	<b>2.098</b>	1.552	110	105	114	72	40
1968 .....	<b>2.083</b>	1.560	101	115	98	72	35
1969 .....	<b>2.167</b>	1.590	88	132	82	75	38
1970 .....	<b>2.236</b>	1.646	91	131	106	86	42
1971 .....	<b>2.288</b>	1.661	98	145	104	99	43
1972 .....	<b>2.163</b>	1.600	97	142	87	93	41
1973 .....	<b>2.267</b>	1.667	91	143	90	105	43
1974 .....	<b>2.282</b>	1.671	86	148	84	110	48
1973 1 <sup>e</sup> kwartaal .....	<b>427</b>	204	37	22	24	30	24
2 <sup>e</sup> kwartaal .....	<b>2.154</b>	1.500	103	114	126	133	50
3 <sup>e</sup> kwartaal .....	<b>5.874</b>	4.623	182	407	177	219	68
4 <sup>e</sup> kwartaal .....	<b>614</b>	339	42	29	33	39	31
1974 1 <sup>e</sup> kwartaal .....	<b>460</b>	204	39	24	29	36	42
2 <sup>e</sup> kwartaal .....	<b>2.212</b>	1.580	90	122	115	114	54
3 <sup>e</sup> kwartaal .....	<b>5.804</b>	4.561	166	410	155	250	64
4 <sup>e</sup> kwartaal .....	<b>652</b>	337	48	37	36	40	31
1975 1 <sup>e</sup> kwartaal .....	<b>535</b>	253	47	30	43	40	25
1974 Maart .....	<b>519</b>	226	46	27	36	41	48
April .....	<b>1.728</b>	1.290	75	50	93	77	37
Mei .....	<b>1.848</b>	1.244	95	103	122	84	56
Juni .....	<b>3.060</b>	2.207	100	212	130	181	69
Juli .....	<b>8.122</b>	6.509	144	822	161	223	72
Augustus .....	<b>7.361</b>	5.892	247	320	190	411	59
September .....	<b>1.928</b>	1.281	107	88	114	117	61
Oktober .....	<b>736</b>	344	55	48	52	55	44
November .....	<b>611</b>	294	51	31	31	37	29
December .....	<b>609</b>	373	39	33	24	29	21
1975 Januari .....	<b>430</b>	193	48	26	27	28	25
Februari .....	<b>447</b>	200	40	28	30	33	23
Maart .....	<b>728</b>	367	52	37	72	60	28

<sup>1</sup> Incl. de overnachtingen op kampeerterreinen.

**Y · 3. — BINNENLANDSE HANDEL**

**a. — Indexcijfers van de verkoop**

Totaal van de detailhandel

Basis 1970 = 100

Bron : N.I.S.

Maandgemiddelden of maanden	Indexcijfers naar de vorm van distributie					Indexcijfers naar categorieën produkten				Algemeen indexcijfer	
	Kleine detailhandel	Warenhuizen	Verbruikerscoöperaties	Filiaalbedrijven	Supermarkten <sup>1</sup>	Levensmiddelen <sup>2</sup>	Textiel en kleding <sup>3</sup>	Meubilering en huishouden	Overige waren	Waarde-indexcijfer	Hooveelheids-indexcijfer <sup>4</sup>
1967 .....	82	79	95	55	60	83	78	74	74	78	85
1968 .....	87	82	97	67	68	87	83	81	81	83	89
1969 .....	94	90	98	83	84	92	94	91	91	92	95
1970 .....	100	100	100	100	100	100	100	100	100	100	100
1971 .....	105	107	100	120	120	104	107	122	107	108	104
1972 .....	115	122	100	138	128	113	115	140	126	120	113
1973 .....	129	137	97	161	155	124	135	171	141	138	121
1974 .....	v 147	156	97	191	184	v 139	v 158	v 204	v 164	v 159	v 124
1973 1 <sup>o</sup> kwartaal .....	116	118	95	145	135	114	108	154	133	124	111
2 <sup>o</sup> kwartaal .....	133	134	98	159	149	122	151	171	143	140	124
3 <sup>o</sup> kwartaal .....	122	128	91	150	156	121	119	164	133	130	114
4 <sup>o</sup> kwartaal .....	145	165	104	189	180	141	162	197	155	157	135
1974 1 <sup>o</sup> kwartaal .....	v 129	133	95	169	159	v 126	v 126	v 178	v 146	v 139	v 116
2 <sup>o</sup> kwartaal .....	v 152	152	98	186	180	v 137	v 171	v 206	v 169	v 161	v 128
3 <sup>o</sup> kwartaal .....	v 143	154	94	189	189	v 138	v 146	v 202	v 162	v 155	v 119
4 <sup>o</sup> kwartaal .....	v 164	186	101	222	209	v 155	v 189	v 231	v 180	v 179	v 133
1975 1 <sup>o</sup> kwartaal .....	v 147	147	93	201	197	v 142	v 148	v 198	v 176	v 160	v 117
1974 Mei .....	v 155	154	98	191	183	v 138	v 172	v 212	v 176	v 165	v 131
Juni .....	v 153	155	95	183	181	v 137	v 165	v 210	v 172	v 162	v 127
Juli .....	v 141	160	94	189	190	v 135	v 149	v 200	v 164	v 155	v 119
Augustus .....	v 137	151	96	187	198	v 142	v 127	v 193	v 155	v 151	v 115
September .....	v 150	152	92	191	178	v 137	v 161	v 213	v 168	v 160	v 122
Oktober .....	v 161	166	103	221	194	v 147	v 200	v 221	v 177	v 174	v 132
November .....	v 144	178	93	203	204	v 143	v 162	v 198	v 165	v 160	v 119
December .....	v 187	214	108	242	230	v 177	v 204	v 274	v 199	v 202	v 149
1975 Januari .....	v 144	147	94	204	193	v 142	v 145	v 193	v 173	v 159	v 117
Februari .....	v 137	137	88	186	187	v 134	v 125	v 186	v 169	v 149	v 108
Maart .....	v 160	155	98	212	210	v 151	v 173	v 214	v 186	v 172	v 125
April .....	v 167	156	99	226	206	v 152	v 192	v 220	v 198	v 180	v 129
Mei .....	v 167	173	103	227	224	v 163	v 189	v 224	v 184	v 181	v 129

<sup>1</sup> Kleine en middelmatige supermarkten met gehele of gedeeltelijke zelfbediening.

<sup>2</sup> Voor de kleine detailhandel, inclusief tabak.

<sup>3</sup> Inclusief textiel voor stoffering.

<sup>4</sup> Waarde-indexcijfer gedeeld door het algemene prijsindexcijfer bij consumptie zonder de diensten.

V - 3b. — Verkoop op afbetaling

1° — Algemene resultaten

Bron : N.I.S.

	Aantal lopende contracten aan het einde van het halfjaar (duizenden)				Uitstaande kredieten aan het einde van het halfjaar (miljarden franken)				Kredieten verleend in de loop van het halfjaar (miljarden franken)			
	Totaal	Financiering door			Totaal	Financiering door			Totaal	Financiering door		
		verkopers	banken	financieringsinstellingen of particulieren		verkopers	banken	financieringsinstellingen of particulieren		verkopers	banken	financieringsinstellingen of particulieren
1972 1 <sup>o</sup> halfjaar .....	1.929	1.302	188	439	29,3	9,9	11,0	8,4	13,0	4,8	4,2	4,0
2 <sup>o</sup> halfjaar .....	1.598	936	202	460	33,2	10,5	12,4	10,3	13,5	4,7	4,3	4,5
1973 1 <sup>o</sup> halfjaar .....	1.590	906	218	466	35,9	11,1	13,7	11,1	13,3	4,4	4,7	4,2
2 <sup>o</sup> halfjaar .....	1.726	1.061	215	450	35,3	10,3	13,4	11,6	11,9	3,7	4,2	4,0
1974 1 <sup>o</sup> halfjaar .....	1.634	978	222	434	36,6	10,1	14,3	12,2	13,8	4,3	4,8	4,7
2 <sup>o</sup> halfjaar .....	1.550	907	219	424	36,4	9,7	14,3	12,4	12,0	3,8	3,9	4,3

2° — Achterstallige betalingen

	Aantal schuldenaars die in gebreke gebleven zijn met het betalen van drie of meer vervallen termijnen in de loop van het halfjaar (duizenden)				Totaal der bedragen van drie termijnen die door de schuldenaars, bedoeld in voorgaande kolommen niet werden betaald (miljoenen franken)			
	Totaal	Financiering door			Totaal	Financiering door		
		verkopers	banken	financieringsinstellingen of particulieren		verkopers	banken	financieringsinstellingen of particulieren
1971 2 <sup>o</sup> halfjaar .....	53	33	2	18	123	51	12	60
1972 1 <sup>o</sup> halfjaar .....	60	40	3	17	145	64	18	63
2 <sup>o</sup> halfjaar .....	57	40	2	15	151	62	17	72
1973 1 <sup>o</sup> halfjaar .....	63	40	2	21	254	79	43	132
2 <sup>o</sup> halfjaar .....	53	38	2	13	305	89	71	145
1974 1 <sup>o</sup> halfjaar .....	62	46	2	14	342	92	74	176

3° — Indeling van de kredieten verleend tijdens het halfjaar, volgens de aard der goederen

	Totaal	Vrachtwagens, bestelwagens, autobussen, zwaar vervoermaterieel		Landbouwmaterieel, landbouwtractoren, vee	Wagens voor personenvervoer, behalve autobussen		Motoren, scooters, bromfietsen, rijwielen	Textiel, bont, kleding	Boeken	Bedrijfsuitrusting excl. de artikelen vermeld in de voorgaande rubrieken (handel, ambachtswezen) nijverheid, vrije beroepen)	Niet elders vermelde huishoudartikelen en voorwerpen voor persoonlijk gebruik	Diversen waarvan diensten (reizen, herstellen van motorrijtuigen, centrale verwarming, enz.)
		nieuw	reeds gebruikt		nieuw	reeds gebruikt						
		Aantal contracten (duizenden)										
1972 1 <sup>o</sup> halfjaar .....	879	5	1	1	81	23	7	237	84	7	431	2
2 <sup>o</sup> halfjaar .....	901	4	1	2	79	22	9	243	91	7	433	10
1973 1 <sup>o</sup> halfjaar .....	849	4	1	1	78	21	8	177	109	6	424	20
2 <sup>o</sup> halfjaar .....	859	4	1	2	58	16	9	192	112	6	438	21
1974 1 <sup>o</sup> halfjaar .....	801	5	1	2	67	16	8	145	118	7	412	20
2 <sup>o</sup> halfjaar .....	824	4	1	1	55	11	7	159	114	6	452	14
Verleende kredieten (miljarden franken)												
1972 1 <sup>o</sup> halfjaar .....	13,0	1,0	0,1	0,2	6,1	0,9	0,1	0,3	0,1	1,1	3,0	0,1
2 <sup>o</sup> halfjaar .....	13,5	0,9	0,1	0,3	6,5	1,0	0,1	0,3	0,1	1,0	3,0	0,2
1973 1 <sup>o</sup> halfjaar .....	13,3	1,2	0,1	0,2	6,1	0,9	0,1	0,2	0,2	1,1	2,5	0,7
2 <sup>o</sup> halfjaar .....	11,9	1,2	0,1	0,3	4,4	0,6	0,1	0,3	0,2	1,5	2,4	0,8
1974 1 <sup>o</sup> halfjaar .....	13,8	1,5	0,2	0,3	5,2	0,7	0,1	0,3	0,3	1,9	2,5	0,8
2 <sup>o</sup> halfjaar .....	12,0	1,3	0,1	0,3	4,2	0,5	0,1	0,3	0,3	1,6	2,7	0,6
Verleende kredieten — Indeling in procent van het totaal												
1972 1 <sup>o</sup> halfjaar .....	100,0	7,7	0,9	1,2	47,1	7,0	0,7	2,4	1,1	8,2	23,3	0,4
2 <sup>o</sup> halfjaar .....	100,0	6,6	0,9	2,1	47,5	7,3	0,8	2,3	1,0	7,6	22,3	1,5
1973 1 <sup>o</sup> halfjaar .....	100,0	8,8	1,0	1,7	45,8	6,7	0,8	1,5	1,4	8,5	18,3	5,5
2 <sup>o</sup> halfjaar .....	100,0	9,8	1,0	2,9	36,9	5,3	0,9	2,2	1,7	12,5	20,3	6,5
1974 1 <sup>o</sup> halfjaar .....	100,0	11,2	1,2	2,1	38,2	4,8	0,8	1,9	1,9	13,5	18,6	5,8
2 <sup>o</sup> halfjaar .....	100,0	10,8	1,2	2,8	35,1	3,9	0,8	2,3	2,1	13,4	22,6	5,0



V - 4. — ACTIVITEIT VAN DE VERREKENKAMERS

Debetverrichtingen

Maandgemiddelden of maanden	Aantal kamers (per einde periode)	Brussel						Provincie		Eindtotaal	
		Daggeld		Andere verrichtingen 1		Totaal		Duizenden stukken	Miljarden franken	Duizenden stukken	Miljarden franken
		Duizenden stukken	Miljarden franken	Duizenden stukken	Miljarden franken	Duizenden stukken	Miljarden franken				
1967	39	3	200	1.383	406	1.386	606	637	128	2.023	734
1968	39	3	220	1.707	474	1.709	695	835	146	2.544	841
1969	39	2	233	2.005	585	2.007	818	1.161	177	3.168	995
1970	39	3	268	2.819	643	2.822	911	1.546	198	4.368	1.109
1971	40	3	291	3.763	795	3.766	1.086	1.623	200	5.389	1.288
1972	40	3	346	5.370	1.248	5.373	1.594	1.881	213	7.254	1.807
1973	40	3	492	6.860	1.643	6.863	2.135	2.482	265	9.345	2.400
1974	37	3	468	8.106	2.059	8.109	2.527	3.077	329	11.186	2.856
1973 2° kwartaal	40	3	484	6.682	1.411	6.685	1.895	2.443	253	9.128	2.148
3° kwartaal	40	3	522	6.490	1.759	6.493	2.281	2.380	268	8.873	2.549
4° kwartaal	40	4	439	7.274	1.939	7.278	2.378	2.825	295	10.103	2.673
1974 1° kwartaal	39	3	434	7.651	2.246	7.654	2.680	2.890	308	10.544	2.988
2° kwartaal	39	3	380	7.761	2.263	7.764	2.643	3.055	329	10.819	2.972
3° kwartaal	37	3	422	8.064	1.902	8.067	2.324	3.003	330	11.070	2.604
4° kwartaal	37	4	633	8.948	1.828	8.952	2.461	3.359	348	12.311	2.809
1975 1° kwartaal	36	4	619	8.600	1.935	8.604	2.554	3.165	339	11.769	2.893
2° kwartaal	35	4	626	8.866	1.915	8.870	2.541	3.306	366	12.176	2.907
1974 Juli	37	3	505	8.434	2.192	8.437	2.697	3.247	357	11.684	3.054
Augustus	37	3	381	7.512	1.727	7.515	2.108	2.775	306	10.290	2.414
September	37	3	380	8.246	1.788	8.249	2.168	2.986	327	11.235	2.495
Oktober	37	4	440	9.465	1.965	9.469	2.405	3.511	370	12.980	2.775
November	37	4	690	8.142	1.655	8.146	2.345	2.966	300	11.112	2.645
December	37	4	769	9.238	1.864	9.242	2.633	3.600	374	12.842	3.007
1975 Januari	36	4	544	9.422	1.932	9.426	2.476	3.399	360	12.825	2.836
Februari	36	3	602	8.233	2.140	8.236	2.742	2.975	325	11.211	3.067
Maart	36	4	711	8.145	1.734	8.149	2.445	3.123	330	11.272	2.775
April	35	4	573	9.478	2.038	9.482	2.611	3.544	392	13.026	3.003
Mei	35	4	677	8.480	1.945	8.484	2.622	3.192	339	11.676	2.961
Juni	35	4	628	8.640	1.761	8.644	2.389	3.183	368	11.827	2.757
Juli	35	4	599	9.070	2.125	9.074	2.724	3.180	375	12.263	3.099

1 Effecten, overheidspapier, coupons, overschrijvingen, cheques, wissels, promessen, kwitanties, transacties met het buitenland, enz.

Bibliografische referenties : *Statistisch Jaarboek voor België*. — *Statistisch Tijdschrift van het N.I.S.* — *Belgische Economische Statistieken 1960-1970*. — *Statistisch Jaarboek van de N.M.B.S.* — *Maandstatistiek over*

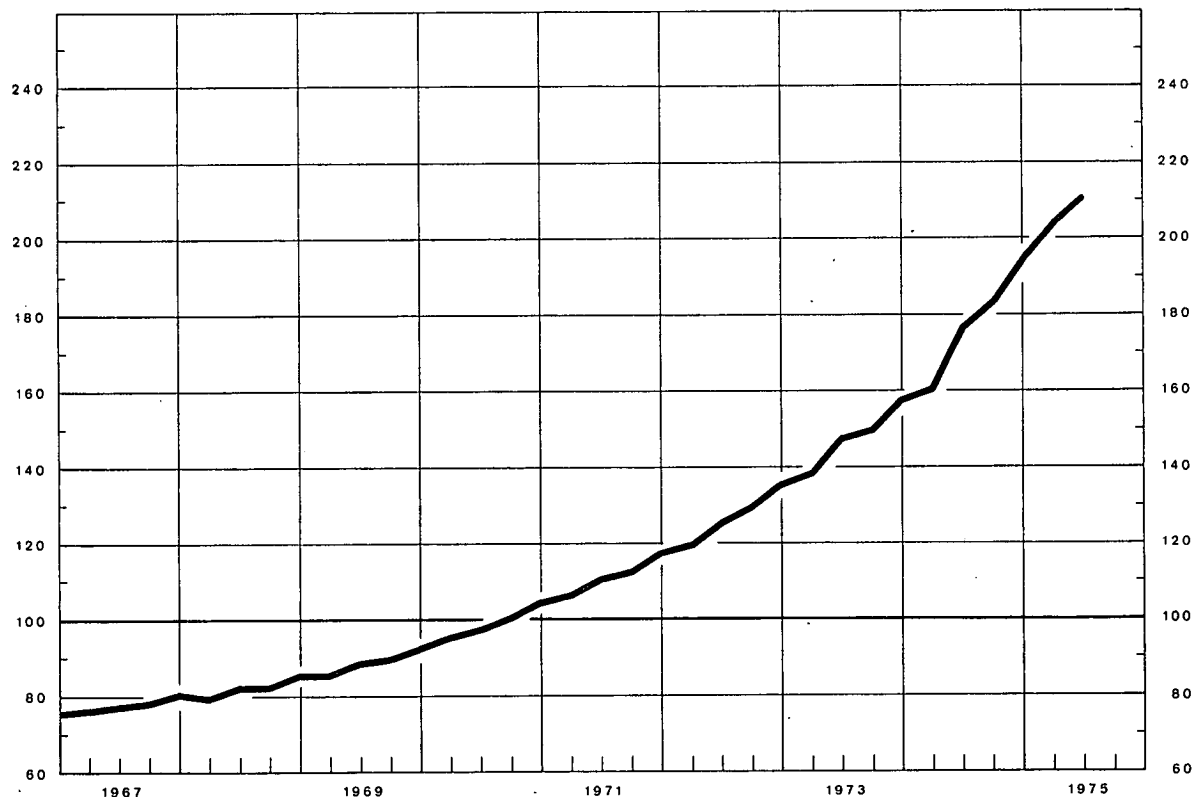
*de internationale trafiek der havens (N.I.S.)*. — *Les transports maritimes, Etude Annuelle (O.E.S.O.)*. — *Eurostat* (Bureau voor de Statistiek der Europese Gemeenschappen).

## VI. — INKOMENS

### 1. — BEZOLDIGINGEN VAN DE WERKNEMERS (mannen en vrouwen)

Indexcijfer van het gemiddeld brutoloon per gewerkt uur

Basis 1970 = 100



Indexcijfers basis 1970 = 100

Bronnen :	Bezoldigingen der arbeiders in de nijverheid *				Regelingslonen <sup>3</sup>			
	Gemiddeld brutoloon per gewerkt uur	Type-uurloon <sup>1</sup>		Uurloon- kosten <sup>2</sup>	Arbeiders		Bedienden	
		Geschoold arbeider	Ongeschoold arbeider		Algemeen indexcijfer	waarvan : Verwerkende industrie	Algemeen indexcijfer	waarvan : Verwerkende industrie
	N.B.B.			I.R.E.S.	Ministerie van Tewerkstelling en Arbeid			
1967 .....	79	80	78	77	80,0	80,4	83,5	82,3
1968 .....	83	84	83	81	83,9	84,5	87,6	85,9
1969 .....	89	90	90	88	90,6	91,9	92,7	90,6
1970 .....	100	100	100	100	100,0	100,0	100,0	100,0
1971 .....	112	112	112	113	111,2	111,1	110,0	108,7
1972 .....	128	125	127	131	126,1	125,7	122,1	118,2
1973 .....	149	143	146	151	145,8	147,0	138,8	131,9
1974 .....	180	173	178	182	176,6	177,8	g 166,0	g 158,0
1973 Juni .....	148	141	143	150	143,5	144,5	136,8	130,1
September .....	150	145	148	153	147,6	149,4	141,1	133,5
December .....	158	149	152	160	152,3	153,6	143,7	136,0
1974 Maart .....	162	157	161	164	160,3	162,1	152,8	147,6
Juni .....	177	168	175	179	172,1	173,3	160,8	g 151,2
September .....	184	178	185	186	182,4	183,7	171,5	161,6
December .....	196	187	193	198	191,3	192,2	g 178,9	g 171,3
1975 Maart .....	v 205	v 195	v 204	v 211	g 200,5	200,7	g 187,2	180,9
Juni .....	v 211	v 201	v 211	v 217	207,5	207,2	192,2	184,6

\* Om de indexcijfers op basis 1970 = 100 om te zetten in indexcijfers basis 1968 = 100, volstaat het de huidige cijfers te vermenigvuldigen met de volgende coëfficiënt : gemiddeld brutoloon per gewerkt uur : 1,818; type-uurloon - geschoold arbeider : 1,745 - ongeschoold arbeider : 1,822; uurloonkosten : 1,981.

<sup>1</sup> Excl. de transportarbeiders.

<sup>2</sup> Dit indexcijfer, waarin de steenkolenmijnen niet werden opgenomen,

geeft de arbeidsuurloonkosten, incl. de wettelijke maatschappelijke lasten door de werkgever gedragen, en niet de kosten per geproduceerde eenheid. <sup>3</sup> Doordat het regelingsloon van de arbeiders een uurloon is en dat van de bedienden een maandloon, brengt een overeengekomen vermindering van de arbeidsduur een stijging mee van het eerste maar niet van het tweede. Bij elke vergelijking van het respectieve beloop van deze indexcijfers moet met dat verschil rekening worden gehouden.

**VI - 2. — GEMIDDELDE BRUTO-UURVERDIENSTE  
VAN DE ARBEIDERS IN DE NIJVERHEID**

(In franken per uur)

Bron : N.I.S.

Groep en tak van industrie	1972 oktober	1973 april	1973 oktober	1974 april	1974 oktober
<i>Extractieve nijverheid</i> <sup>1</sup> :					
Steenkolenwinning (arbeiders ondergrond) .....	120,24	132,45	140,51	156,12	169,25
Bewerking van steenkolen (arbeiders bovengrond) .....	89,45	97,80	103,50	115,10	126,29
Totaal van de extractieve nijverheid .....	107,41	114,71	123,23	137,36	149,87
<i>Verwerkende nijverheid</i> <sup>2</sup> :					
Cokesfabrieken .....	108,07	118,41	120,40	137,07	149,34
Aardolieraffinaderij .....	143,02	154,77	158,29	174,09	190,20
Productie en voorziening van elektrische energie, gas, stoom en warm water .....	127,41	139,59	149,42	168,15	175,63
Productie en eerste verwerking van metalen .....	113,16	126,91	128,05	146,79	162,63
Industrie van niet-metaalhoudende minerale produkten .....	89,95	100,72	103,28	116,79	129,20
Chemische industrie .....	99,18	109,44	111,32	129,29	139,94
Productie van kunst- en synthetische vezels .....	100,27	109,80	114,18	130,07	141,15
Vervaardiging van produkten uit metaal (met uitzonde- ring van machines en transportmiddelen) .....	88,99	98,96	102,41	112,58	128,28
Constructie van machines en mechanisch materieel .....	94,23	104,40	107,99	118,19	133,94
Kantoor machines en installaties voor informatieverwerking	78,98	88,76	91,49	100,12	116,92
Elektrische en elektronische constructie .....	86,96	97,79	100,59	112,12	126,83
Automobiëlbouw en onderdelen .....	104,33	114,96	120,08	131,71	146,54
Constructie van overige transportmiddelen .....	102,11	112,95	115,78	128,62	144,76
Vervaardiging van fijnmechanische en optische instrumenten	79,03	88,28	91,43	101,77	117,18
Levensmiddelen, drank en tabak .....	80,06	84,83	91,23	100,78	114,63
Textiel .....	74,68	81,93	85,20	93,87	107,06
Leder .....	72,66	78,01	82,04	89,51	98,11
Schoeisel en kleding .....	60,21	65,93	68,32	77,97	85,44
Hout en houten meubelen .....	80,39	84,27	88,45	99,16	115,35
Papier, grafische nijverheid en uitgeverij .....	88,85	96,85	101,94	112,90	129,86
Rubber en plastic .....	85,05	92,09	97,89	110,87	122,94
Totaal van de verwerkende nijverheid .....	87,58	96,34	99,83	111,45	125,28
waarvan : mannen .....	95,35	104,88	108,51	121,00	136,00
vrouwen .....	64,94	71,43	74,54	83,76	94,20
<i>Bouwbedrijf en burgerlijke bouwkunde</i> <sup>1</sup> .....	89,71	98,26	103,26	114,64	130,07
<i>Algemeen gemiddelde voor de nijverheid :</i>					
Totaal <sup>2</sup> .....	88,71	97,38	101,33	112,97	127,01

<sup>1</sup> Mannen alleen.

<sup>2</sup> Mannen en vrouwen.

**VI - 3. — GEMIDDELDE BRUTO-MAANDVERDIENSTE VAN DE BEDIENDEN  
IN DE NIJVERHEID <sup>1</sup>**

(In franken per maand)

Bron : N.I.S.

Groep en tak van industrie	1972 oktober	1973 april	1973 oktober	1974 april	1974 oktober
<i>Extractieve nijverheid :</i>					
Winning en bewerking van vaste brandstoffen .....	26.874	28.544	30.708	34.166	38.503
Totaal van de extractieve nijverheid .....	26.140	27.882	29.759	33.024	37.082
<i>Verwerkende nijverheid :</i>					
Cokesfabrieken .....	27.890	30.765	31.157	34.602	38.817
Aardolieraffinaderij .....	31.068	34.466	35.352	39.894	42.787
Productie en voorziening van elektrische energie, gas, stoom en warm water .....	31.801	34.696	35.757	40.091	44.027
Productie en eerste verwerking van metalen .....	27.561	29.718	31.502	34.226	39.533
Industrie van niet-metaalhoudende minerale produkten .....	23.354	25.404	26.645	29.621	32.847
Chemische industrie .....	26.347	28.280	29.434	32.963	35.982
Productie van kunst- en synthetische vezels .....	32.918	35.785	36.399	39.970	42.932
Vervaardiging van produkten uit metaal (met uitzondering van machines en transportmiddelen) .....	22.952	24.931	26.085	28.777	32.639
Constructie van machines en mechanisch materieel .....	24.695	26.349	27.431	30.013	33.846
Kantoormachines en installaties voor informatieverwerking .....	18.491	20.255	21.672	24.658	29.143
Elektrische en elektronische constructie .....	23.959	25.873	26.839	28.736	33.627
Automobiëlbouw en onderdelen .....	26.585	28.701	29.853	31.700	35.001
Constructie van overige transportmiddelen .....	25.177	26.999	28.493	31.212	35.205
Vervaardiging van fijn mechanische en optische instrumenten ...	23.206	25.304	26.496	28.284	31.603
Levensmiddelen, drank en tabak .....	21.769	23.336	24.906	26.661	29.750
Textiel .....	21.128	22.880	23.792	26.481	28.878
Leder .....	20.875	22.426	23.925	27.046	30.286
Schoeisel en kleding .....	17.086	18.673	19.728	21.867	23.940
Hout en houten meubelen .....	19.728	21.870	22.551	25.102	27.635
Papier, grafische nijverheid en uitgeverij .....	22.376	24.198	25.609	27.901	31.626
Rubber en plastic .....	23.482	25.370	26.506	29.206	31.900
Totaal van de verwerkende nijverheid .....	23.841	25.711	26.953	29.458	33.097
waarvan : mannen .....	26.541	28.581	29.972	32.706	36.761
vrouwen .....	15.007	16.323	17.078	18.839	21.112
<i>Bouwbedrijf en burgerlijke bouwkunde</i> .....	22.796	24.429	25.338	27.766	31.041
<i>Algemeen gemiddelde voor de nijverheid :</i>					
Totaal .....	23.744	25.593	26.802	29.302	32.903

<sup>1</sup> Mannen en vrouwen.

Bibliografische referenties : *Statistisch Jaarboek voor België. — Statistisch Tijdschrift van het N.I.S. — Service mensuel de Conjoncture de Louvain. — Jaarverslagen van de R.M.Z. — Arbeidsblad. — Belgische*

*Economische Statistieken 1960-1970. — Tijdschrift voor Documentatie en Voorlichting, XXXIII<sup>e</sup> jaargang, deel II, nr 5, november 1967 : « Indexcijfer van de bruto-urbezoldigingen der arbeiders ».*

## VII. — PRIJSINDEXCIJFERS

### 1. — INDEXCIJFERS VAN DE WERELDPRIJZEN

Basis 1970 = 100

Bronnen : Comtel Reuter — Moody's Investors Service — Institut für Wirtschaftsforschung Hamburg.

Daggemiddelden	Reuter-indexcijfer (Londense markt) 1	Moody-indexcijfer (New Yorkse markt) 2 3	Indexcijfers van het Hamburgisches Welt-Wirtschafts-Archiv 2					
			Totaal	Grondstoffen bestemd voor de				
				voeding	industrie			
					Algemeen	Brandstoffen	Voor de produktie van verbruiks-goederen	Voor de produktie van investerings-goederen
1967 .....	78,1	89,5	87,8	86,9	88,1	89,3	102,8	79,6
1968 .....	88,4	88,5	87,4	85,9	88,1	90,2	99,5	80,3
1969 .....	95,4	96,3	94,1	91,9	95,3	90,1	98,4	97,6
1970 .....	100,0	100,0	100,0	100,0	100,0	100,0	100,0	100,0
1971 .....	93,9	91,2	101,2	103,0	100,6	111,2	105,2	88,4
1972 .....	106,1	102,1	113,4	116,7	111,9	121,4	131,4	93,6
1973 .....	185,4	142,5	170,1	173,5	168,7	149,5	210,5	164,3
1974 .....	233,8	{ 177,5 <sup>4</sup> 205,9 <sup>5</sup>	285,4	278,5	288,6	410,5	198,5	224,3
1973 2 <sup>o</sup> kwartaal .....	163,9	129,8	157,1	161,7	155,1	141,4	196,5	146,2
3 <sup>o</sup> kwartaal .....	205,2	156,5	181,5	189,1	178,2	145,2	235,3	178,6
4 <sup>o</sup> kwartaal .....	224,0	162,4	204,2	198,8	206,8	181,4	232,5	215,3
1974 1 <sup>o</sup> kwartaal .....	254,8	180,0	257,0	238,3	265,4	324,2	226,6	231,3
2 <sup>o</sup> kwartaal .....	238,3	{ 173,7 <sup>6</sup> 196,8 <sup>7</sup>	296,1	257,9	313,0	438,8	208,9	252,0
3 <sup>o</sup> kwartaal .....	223,4	204,6	289,8	278,6	294,8	438,3	189,0	219,5
4 <sup>o</sup> kwartaal .....	218,8	210,1	298,7	339,1	281,1	440,7	169,6	194,3
1975 1 <sup>o</sup> kwartaal .....	196,7	187,2	278,4	281,0	277,4	444,8	171,6	180,9
2 <sup>o</sup> kwartaal .....	192,1	178,1	258,0	220,1	274,6	437,5	185,8	174,0
1974 Augustus .....	226,5	207,0	292,5	285,7	295,5	438,4	186,6	222,0
September .....	221,0	201,4	289,2	290,2	289,0	437,4	181,4	210,0
Oktober .....	221,8	211,6	293,7	317,9	283,1	437,8	174,5	199,3
November .....	221,3	216,2	307,4	372,1	279,1	438,2	166,3	193,4
December .....	213,3	202,6	295,0	327,4	280,9	446,0	167,9	190,0
1975 Januari .....	202,1	191,1	287,1	302,7	280,2	447,0	168,0	187,7
Februari .....	195,2	188,7	277,8	282,5	275,9	443,7	170,4	179,0
Maart .....	192,8	181,9	270,4	257,7	276,0	443,9	176,6	176,1
April .....	194,8	181,5	264,9	246,7	272,8	435,8	183,1	172,4
Mei .....	191,9	177,7	257,3	215,1	275,9	438,3	188,2	175,1
Juni .....	189,6	175,0	251,7	198,4	275,1	438,4	186,0	174,3
Juli .....	195,3	186,7	252,1	205,4	272,5	436,6	186,2	169,7
Augustus .....	210,4	195,8	255,2	219,7	270,9	435,4	188,8	165,5

1 Berekend op basis van prijzen uitgedrukt in pond sterling.

2 Berekend op basis van prijzen uitgedrukt in V.S.-dollar.

3 Sedert juni 1974 houdt het Moody-indexcijfer rekening met de contantkoersen van katoen, wol en zijde.

4 Gemiddelde van januari tot mei 1974.

5 Gemiddelde van juni tot december 1974.

6 Gemiddelde van april-mei 1974.

7 Juni 1974.

VII - 2. — INDEXCIJFERS  
VAN HET HAMBURGISCHES WELT-WIRTSCHAFTS-ARCHIV PER PRODUKT <sup>1</sup>

Basis 1970 = 100

Bron : Institut für Wirtschaftsforschung, Hamburg.

Daggemiddelden	Grondstoffen bestemd voor de voeding					Grondstoffen bestemd voor de industrie								
	Graan	Genot- middelen en suiker	Olie	Vlees	Zuivel- produk- ten	Brandstoffen		Voor de produktie van verbruiksgoederen			Voor de produktie van investeringsgoederen			
						Steen- kolen en cokes	Aardolie en -deri- vaten	Textiel- produk- ten	Huiden en leder	Cellulose	Hout	Rubber	IJzer en staal	Non- ferro- metalen
1967	108,4	70,8	90,0	91,9	95,5	66,0	98,3	110,2	96,6	85,1	81,3	95,6	67,8	83,3
1968	103,5	70,7	94,2	92,0	93,2	66,0	99,5	107,9	88,8	80,4	80,6	108,2	65,2	87,3
1969	97,7	88,2	90,9	92,8	93,7	66,8	98,9	102,3	101,6	88,7	92,3	123,8	89,3	100,3
1970	100,0	100,0	100,0	100,0	100,0	100,0	100,0	100,0	100,0	100,0	100,0	100,0	100,0	100,0
1971	101,8	100,8	99,4	110,6	112,1	110,5	111,7	105,3	112,4	107,6	101,1	82,2	86,2	84,9
1972	107,8	123,8	90,5	132,9	125,5	112,9	125,0	137,3	154,5	111,1	109,6	82,6	92,8	88,5
1973	186,7	166,9	171,4	180,3	168,0	146,8	150,8	237,8	238,7	122,2	195,4	167,3	180,5	137,9
1974	253,8	340,6	268,5	177,9	174,5	220,9	483,9	209,9	167,7	186,4	265,3	177,5	270,1	183,9
1973 2 <sup>o</sup> kwartaal	149,0	165,5	161,1	179,1	165,4	148,2	139,1	221,3	243,0	110,7	168,1	145,1	167,5	121,8
3 <sup>o</sup> kwartaal	216,4	173,7	198,3	185,1	182,4	153,8	142,1	268,4	256,2	128,4	214,4	195,9	189,1	150,9
4 <sup>o</sup> kwartaal	243,4	178,2	206,0	189,5	181,4	156,3	191,5	265,1	229,9	138,8	268,3	207,3	234,9	178,3
1974 1 <sup>o</sup> kwartaal	254,0	247,9	273,2	183,3	169,2	194,5	375,3	253,7	191,6	159,8	265,1	232,3	257,7	197,0
2 <sup>o</sup> kwartaal	251,4	292,2	270,7	184,3	178,2	227,8	520,8	227,9	182,6	191,2	274,3	187,2	289,0	230,1
3 <sup>o</sup> kwartaal	245,0	347,7	268,2	171,9	171,5	226,2	520,0	192,0	175,8	191,2	264,0	155,3	285,1	168,3
4 <sup>o</sup> kwartaal	265,0	474,5	261,8	172,3	179,2	235,1	519,7	166,0	120,7	203,6	257,6	135,2	248,4	140,2
1975 1 <sup>o</sup> kwartaal	238,1	364,3	209,5	192,8	197,8	255,9	517,5	161,2	94,9	236,6	263,6	138,5	196,7	138,6
2 <sup>o</sup> kwartaal	212,1	240,9	172,9	215,1	210,5	227,4	518,3	174,6	164,6	236,8	250,9	138,4	193,3	130,7
1974 Augustus	249,6	359,8	275,9	169,0	171,3	226,1	520,2	188,5	177,2	191,2	263,4	158,5	287,6	172,3
September	247,2	375,8	259,3	172,5	169,4	225,2	519,1	181,6	171,8	191,2	261,1	147,0	273,5	156,7
Oktober	264,3	422,6	278,7	174,1	175,2	226,5	519,1	174,8	141,1	191,2	255,7	143,8	262,3	142,4
November	265,4	549,3	262,2	171,5	179,4	228,0	519,1	164,9	123,7	191,2	260,2	124,5	243,4	142,3
December	265,1	451,7	244,5	171,2	183,0	251,0	521,0	158,2	97,2	228,3	257,1	137,1	239,6	135,9
1975 Januari	256,1	402,8	221,1	184,2	189,4	254,5	521,0	157,5	80,3	236,0	267,2	132,4	222,9	136,8
Februari	231,1	373,9	218,8	185,9	196,7	256,4	515,6	160,1	86,3	236,8	271,2	140,1	183,8	138,1
Maart	227,2	316,2	188,6	208,2	207,3	256,8	515,8	166,1	117,9	236,8	252,2	142,9	183,2	140,8
April	224,8	289,7	188,4	221,1	208,9	226,9	516,3	172,4	147,7	236,8	248,8	135,8	181,5	136,3
Mei	212,3	230,3	169,9	212,1	212,6	227,6	519,4	177,3	171,0	236,8	251,6	135,6	199,5	129,7
Juni	199,3	202,8	160,4	212,2	210,0	227,7	519,4	174,0	175,1	236,8	252,4	143,8	199,0	126,1
Juli	202,1	222,6	166,8	192,9	195,8	224,8	518,1	175,0	175,9	234,0	240,0	159,0	188,9	125,0
Augustus	219,4	247,7	175,8	177,6	188,8	222,4	517,4	179,9	162,4	234,0	229,0	157,5	177,6	128,2

<sup>1</sup> Berekend op basis van prijzen uitgedrukt in V.S.-dollar.

VII - 3. — INDEXCIJFERS VAN DE GROOTHANDELSPRIJZEN IN BELGIE

Basis 1970=100

Bron : M.E.Z.

Maandgemiddelden of maanden	Algemeen indexcijfer	Landbouwprodukten			Industriële produkten								Gezamenlijke industriële produkten in de drie produktiestadia		
		Algemeen indexcijfer	Dierlijke	Planteardige	Algemeen indexcijfer	Inheemse produkten	Ingevoerde produkten	Delfstoffen	Metalen en metaalprodukten	Tertiel- produkten	Scheikundige produkten	Bouw- materialen	Grondstoffen	Halfabrikaten	Fabrikaten
1967 .....	90,7	91,8	97,7	86,7	90,5	90,1	91,5	92,1	82,9	93,7	96,6	91,6	91,4	89,0	90,9
1968 .....	90,9	90,8	100,2	82,8	91,0	91,2	90,2	92,0	83,3	95,0	96,6	93,7	91,1	90,4	91,4
1969 .....	95,4	98,2	103,7	93,4	94,8	94,3	94,9	93,8	89,0	96,4	98,3	96,2	93,7	96,7	94,2
1970 .....	100,0	100,0	100,0	100,0	100,0	100,0	100,0	100,0	100,0	100,0	100,0	100,0	100,0	100,0	100,0
1971 ..... <sup>1</sup>	99,4	95,7	102,2	90,1	100,4	101,9	97,6	103,8	97,5	103,9	98,5	105,1	101,6	98,4	101,1
1972 .....	103,4	101,1	111,2	92,6	104,1	106,1	99,2	104,6	99,0	113,1	102,0	109,0	105,1	102,7	104,6
1973 .....	116,2	121,8	125,2	118,8	114,9	113,8	117,3	108,1	107,5	132,1	106,0	113,6	123,8	117,6	108,1
1974 .....	135,6	127,6	124,5	130,6	137,9	136,8	146,9	152,4	134,2	147,8	121,2	126,2	146,4	147,9	126,8
1973 2 <sup>e</sup> kwartaal ...	114,4	123,7	125,0	122,4	112,3	111,2	112,4	106,6	104,4	126,2	104,8	112,3	120,3	113,7	106,7
3 <sup>e</sup> kwartaal ...	117,9	124,9	129,4	120,8	116,3	115,0	119,5	108,2	108,1	134,3	105,4	115,1	126,6	119,0	108,7
4 <sup>e</sup> kwartaal ...	121,3	124,1	128,1	120,6	120,7	118,6	127,1	112,0	114,6	140,6	108,8	115,7	131,7	126,8	110,6
1974 1 <sup>e</sup> kwartaal ...	131,8	129,8	128,6	130,9	132,5	129,0	145,2	134,3	125,0	154,6	116,2	118,7	147,7	143,6	117,2
2 <sup>e</sup> kwartaal ...	136,3	127,0	122,8	131,0	138,9	135,5	153,2	149,8	138,0	150,6	118,9	125,6	147,2	153,1	125,5
3 <sup>e</sup> kwartaal ...	137,0	124,5	119,7	129,3	140,5	140,8	146,9	160,9	137,6	145,8	122,3	129,1	147,7	148,8	131,0
4 <sup>e</sup> kwartaal ...	137,4	129,2	127,1	131,2	139,7	141,9	142,4	164,6	136,3	140,2	127,2	131,5	143,1	145,9	133,6
1975 1 <sup>e</sup> kwartaal ...	135,7	124,0	136,9	113,1	139,0	142,1	138,9	169,9	132,0	136,0	129,5	134,4	141,7	143,2	134,6
2 <sup>e</sup> kwartaal ...	135,4	126,1	142,6	112,4	138,0	141,7	136,4	168,5	129,0	135,2	130,8	135,3	140,1	140,2	135,2
1974 Juli .....	136,4	124,1	114,4	133,8	139,8	139,4	147,3	158,9	136,1	146,9	121,4	126,4	147,7	149,4	129,2
Augustus .....	136,6	121,0	116,5	125,4	141,0	141,2	147,5	161,2	138,4	146,2	122,4	130,1	148,3	148,9	131,7
September ...	138,1	128,5	128,2	128,8	140,7	142,0	145,8	162,5	138,2	144,4	123,2	130,7	147,2	148,2	132,1
Oktober .....	137,9	130,3	124,9	135,6	140,0	141,8	144,1	164,7	136,8	141,5	125,8	130,7	144,9	146,0	133,2
November ...	137,6	129,9	126,6	133,0	139,8	142,0	142,7	165,1	136,4	140,8	127,3	131,5	142,9	146,5	133,5
December ...	136,7	127,4	129,8	125,1	139,3	142,0	140,5	164,1	135,8	138,4	128,6	132,2	141,6	145,3	134,1
1975 Januari .....	136,3	125,1	134,7	116,9	139,4	142,9	139,1	168,5	134,7	137,0	128,9	133,9	142,6	144,7	134,1
Februari .....	135,3	122,3	135,3	111,3	139,0	141,7	139,2	170,5	131,8	136,1	129,2	133,9	141,9	143,0	134,6
Maart .....	135,5	124,5	140,6	111,1	138,6	141,6	138,3	170,8	129,6	134,8	130,4	135,3	140,7	141,8	135,1
April .....	135,9	126,1	142,0	112,9	138,6	141,2	138,9	170,2	130,0	135,3	129,5	135,3	141,1	141,1	135,3
Mei .....	135,5	126,3	143,5	112,3	138,0	141,8	137,2	168,0	129,2	135,4	131,5	135,3	140,6	140,0	135,2
Juni .....	134,8	125,8	142,4	112,1	137,4	142,0	133,3	167,2	127,8	134,8	131,4	135,3	138,7	139,5	135,1
Juli .....	136,7	131,8	141,1	123,7	138,1	142,2	135,9	167,7	127,8	136,8	131,5	135,3	141,1	140,5	134,7

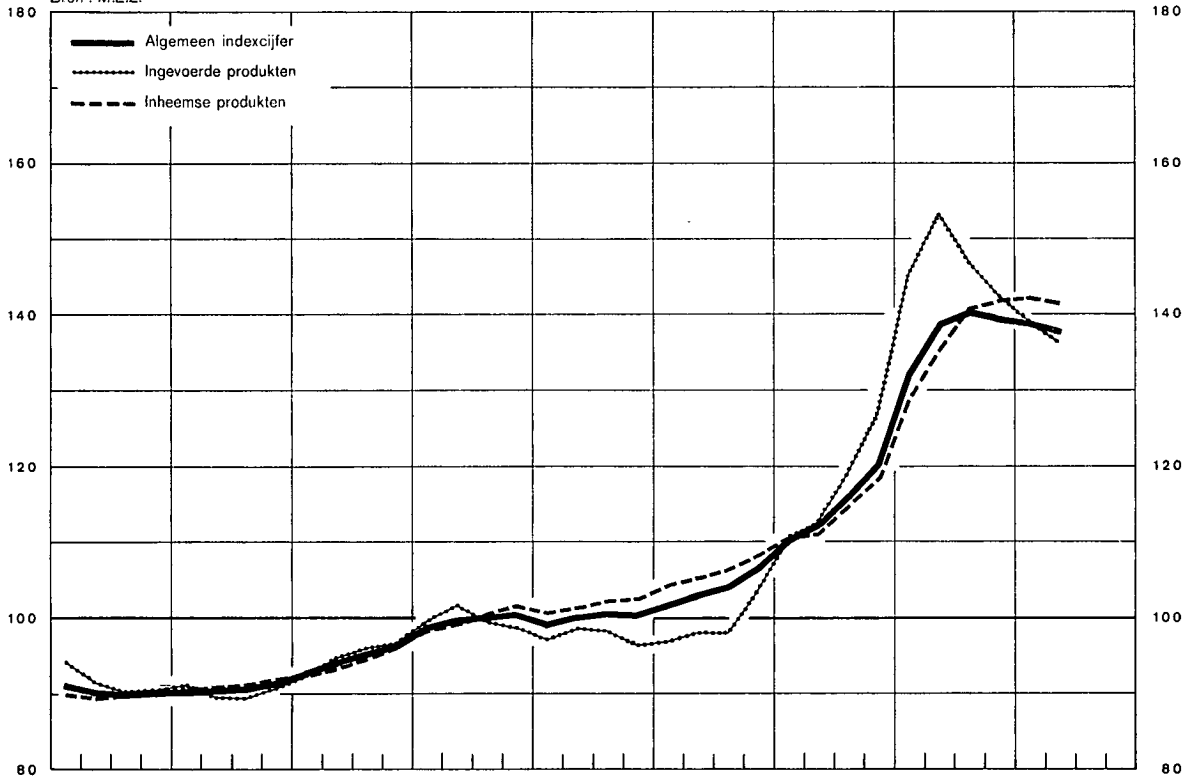
<sup>1</sup> Nieuwe reeks. De nieuwe indexcijfers worden berekend volgens prijzen vrij van belasting over de toegevoegde waarde; de vroegere prijzen bevatten sommige overdrachtaksen.

### VII - 3. — INDEXCIJFERS VAN DE GROOTHANDELSPRIJZEN IN BELGIE

Basis 1970=100

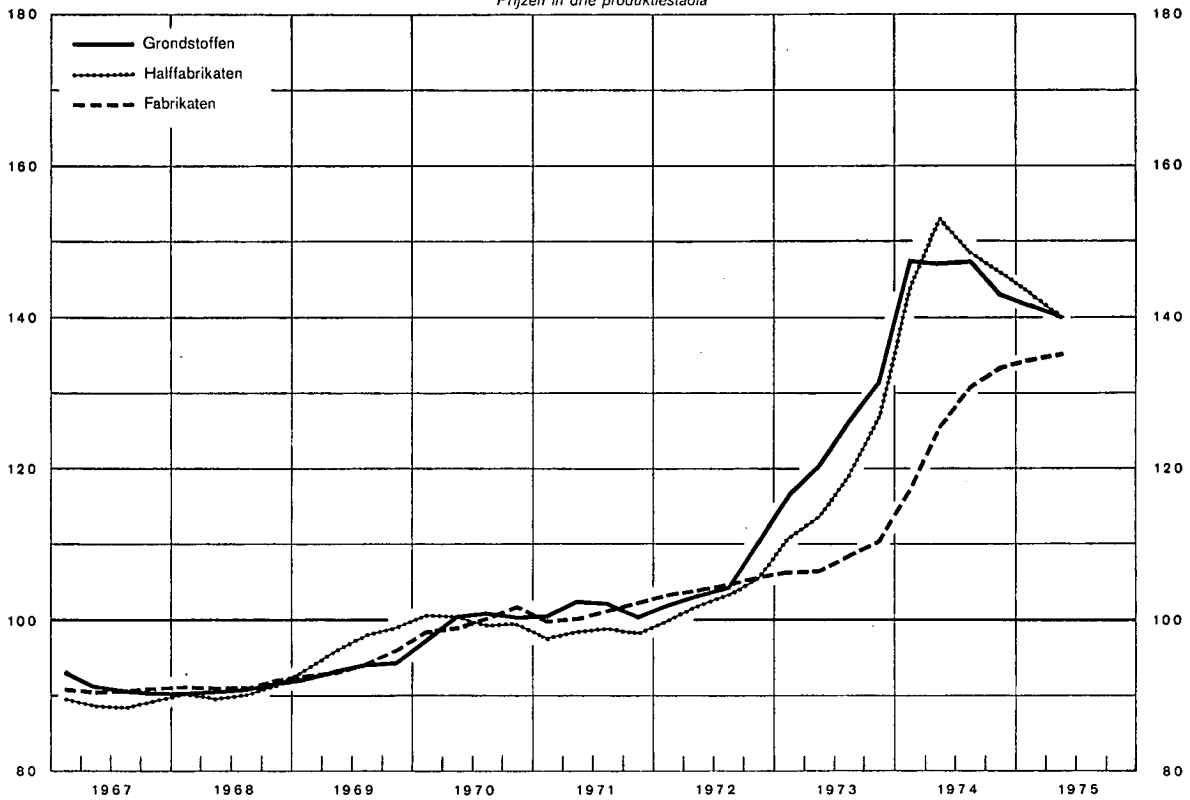
#### INHEEMSE EN INGEVOERDE INDUSTRIELE PRODUCTEN

Bron : M.E.Z.



#### INHEEMSE EN INGEVOERDE INDUSTRIELE PRODUCTEN

Prijzen in drie produktiestadia

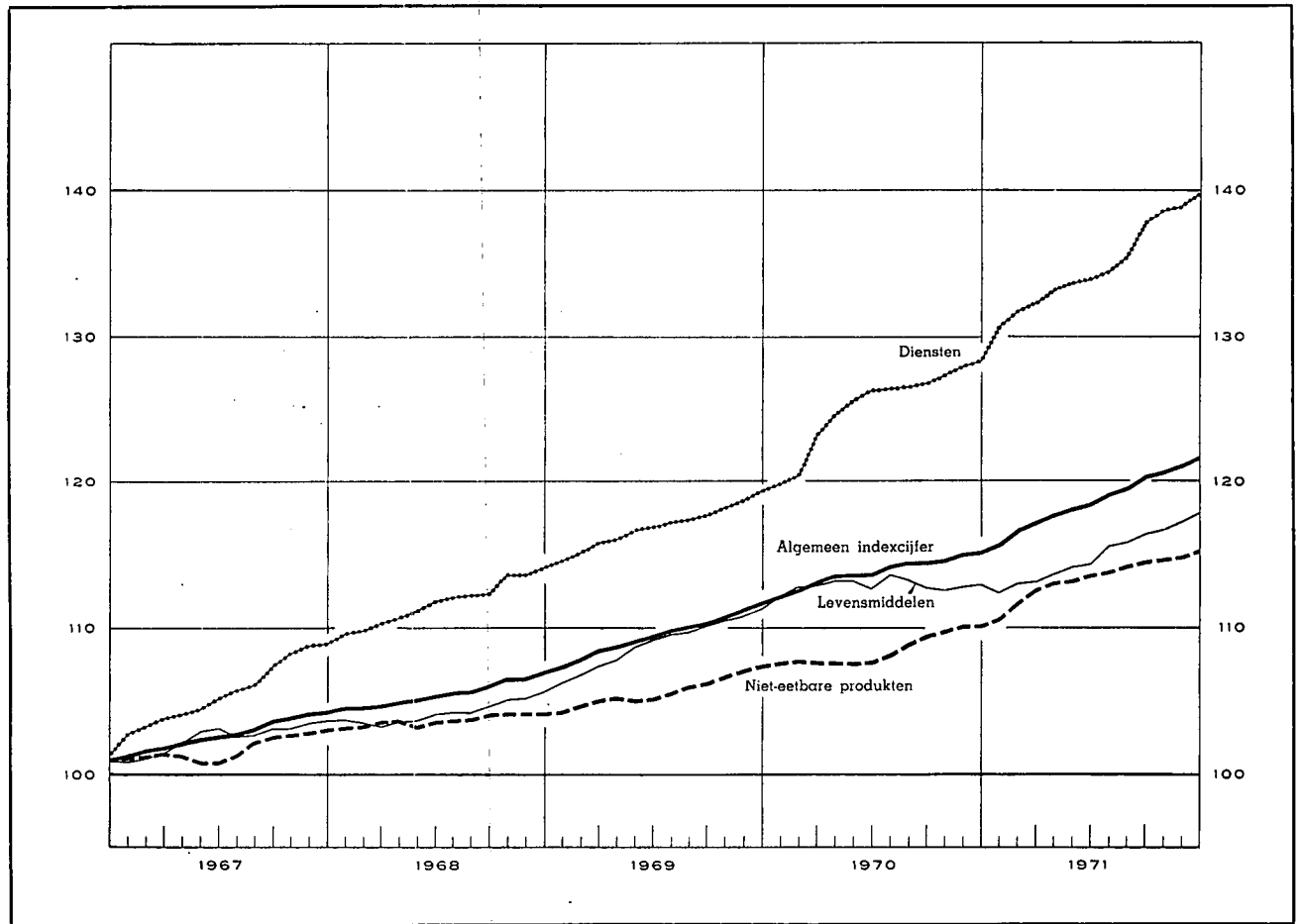




VII - 4a. — PRIJSINDEXCIJFERS BIJ CONSUMPTIE IN BELGIE

Basis 1966 = 100 \*

Bron : M.E.Z.



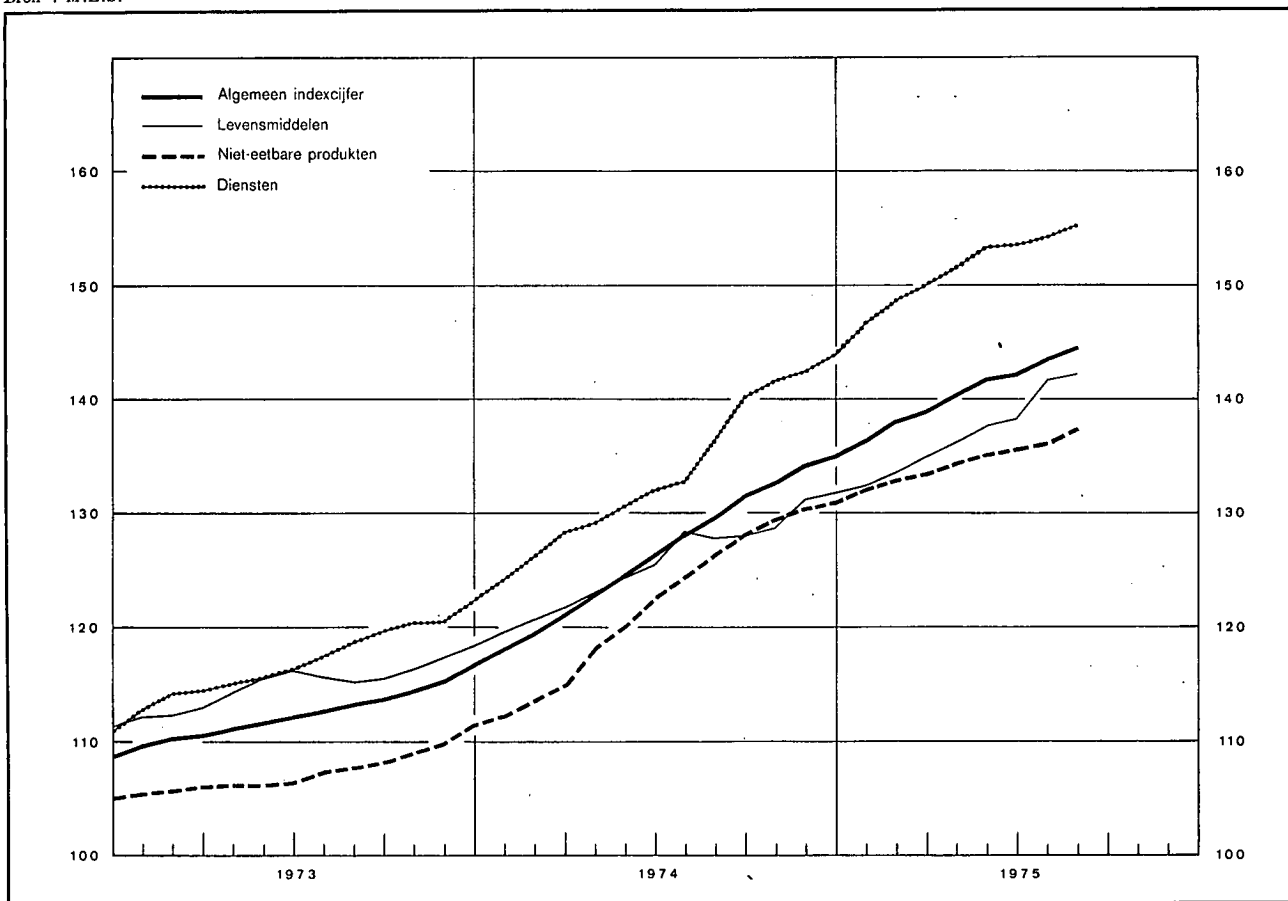
Maandgemiddelden	Algemeen indexcijfer	Levensmiddelen	Niet-eetbare produkten	Diensten
1966 .....	100,00	100,00	100,00	100,00
1967 .....	102,91	102,52	101,84	105,88
1968 .....	105,69	104,28	103,81	111,79
1969 .....	109,65	109,10	105,81	116,97
1970 .....	113,94	112,90	108,64	125,17
1971 .....	118,89	115,05	113,56	135,04

\* Om het algemene indexcijfer op basis 1966 = 100 om te zetten in een indexcijfer op basis 1971 = 100, volstaat het dit cijfer te vermenigvuldigen met de coëfficiënt 0,8411.

VII - 4b. — PRIJSINDEXCIJFERS BIJ CONSUMPTIE IN BELGIE

Basis 1971 = 100 \*

Bron : M.E.Z.



Maandgemiddelden of maanden	Algemeen indexcijfer		Levensmiddelen		Niet-eetbare produkten		Diensten	
1971 .....	100,00		100,00		100,00		100,00	
1972 <sup>1</sup> .....	105,45		106,60		102,80		107,61	
1973 .....	112,78		115,15		107,58		117,28	
1974 .....	127,08		125,94		122,69		134,02	
	1974	1975	1974	1975	1974	1975	1974	1975
1 <sup>o</sup> kwartaal .....	119,65	137,92	120,73	133,65	113,72	132,82	126,25	148,49
2 <sup>o</sup> kwartaal .....	124,68	141,55	124,39	137,35	120,41	135,11	130,61	152,76
3 <sup>o</sup> kwartaal .....	129,95		128,11		126,36		136,54	
4 <sup>o</sup> kwartaal .....	134,04		130,55		130,27		142,70	
Januari .....	118,13	136,59	119,67	132,31	112,49	132,13	124,17	146,75
Februari .....	119,66	138,13	120,72	133,74	113,65	132,89	126,24	148,72
Maart .....	121,16	139,04	121,79	134,89	115,02	133,43	128,34	149,99
April .....	122,89	140,59	123,01	136,18	118,31	134,50	129,19	151,63
Mei .....	124,69	141,77	124,60	137,62	120,10	135,08	130,62	153,27
Juni .....	126,47	142,28	125,55	138,26	122,81	135,74	132,01	153,38
Juli .....	128,27	143,65	128,38	141,82	124,49	136,12	132,95	154,31
Augustus .....	129,91	144,74	127,91	142,14	126,49	137,46	136,45	155,27
September .....	131,67		128,05		128,10		140,22	
Oktober .....	132,79		128,67		129,39		141,62	
November .....	134,19		131,23		130,37		142,47	
December .....	135,13		131,75		131,06		144,00	

\* Om het algemene indexcijfer op basis 1971 = 100 om te zetten in een indexcijfer op basis 1966 = 100, volstaat het dit cijfer te vermenigvuldigen met de coëfficiënt 1,1889.

<sup>1</sup> Vanaf maart 1972 werd de weging van de verschillende bestanddelen van het indexcijfer aangepast aan de wijzigingen die zich voordeden in de

structuur van de verbruiksuitgaven van de gezinnen. De weging van de levensmiddelen werd teruggebracht van 41,55 tot 30 pct., die van de niet-eetbare produkten stijgt van 37,02 tot 40 pct. en die van de diensten van 21,43 tot 30 pct.

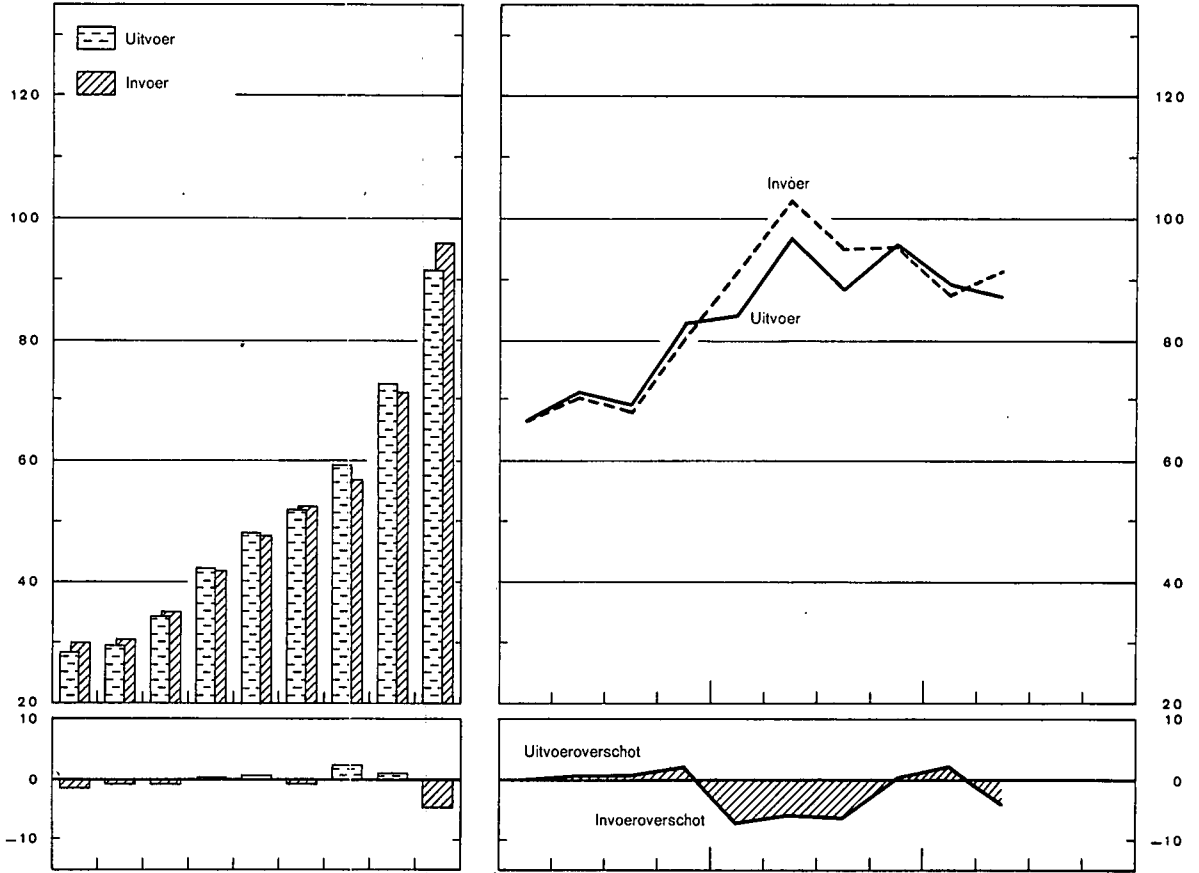
Bibliografische referenties : *Belgisch Staatsblad*. — *Statistisch Jaarboek voor België*. — *Statistisch Tijdschrift van het N.I.S.* — *Service mensuel de Conjoncture de Louvain*. — *Bulletin mensuel de statistique (O.V.N.)*.

— *Belgische Economische Statistieken 1960-1970*. — *Principaux indicateurs économiques (O.E.S.O.)*.

# VIII. — BUITENLANDSE HANDEL VAN DE B.L.E.U.

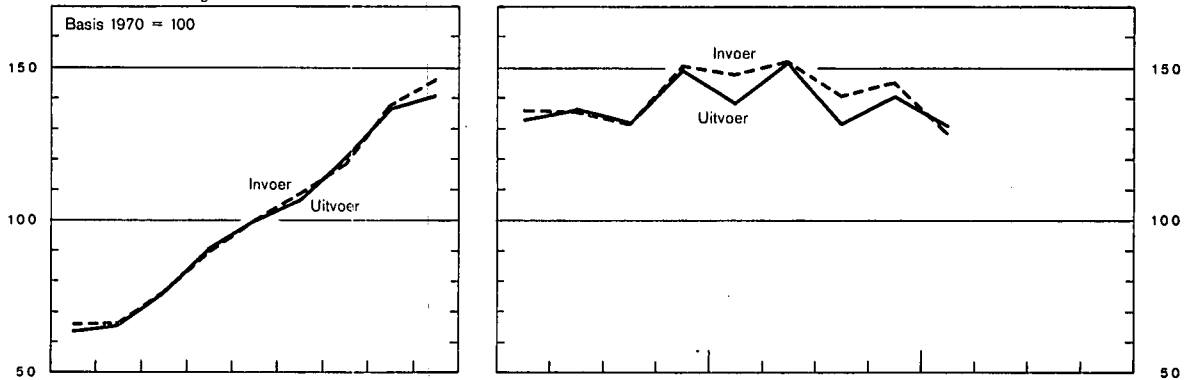
**INVOER, UITVOER EN HANDELSBALANS**  
Maandgemiddelden in miljarden franken

Bron: N.I.S.



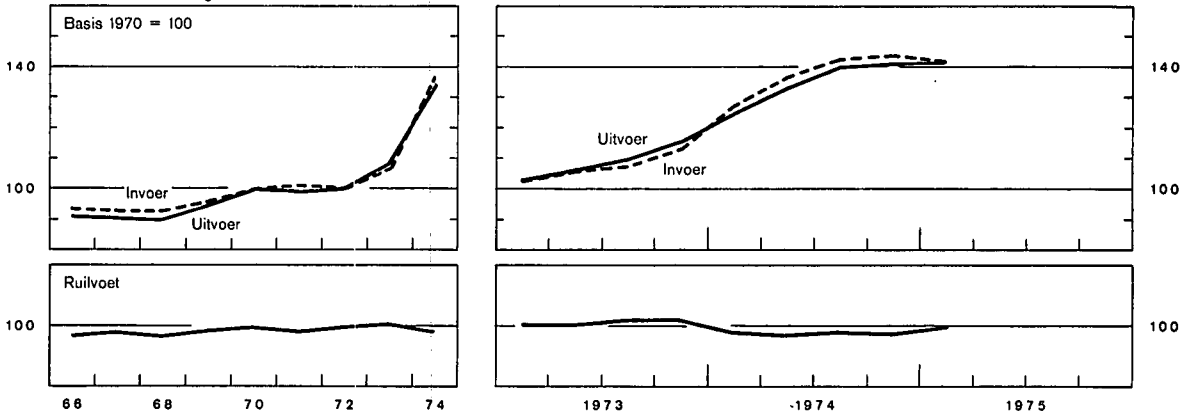
Bron: N.I.S. - Berekeningen N.B.B.

**INDEXCIJFERS VAN HET VOLUME**



**INDEXCIJFERS VAN DE GEMIDDELTE WAARDEN PER EENHEID EN VAN DE RUILVOET**

Bron: N.I.S. - Berekeningen N.B.B.



VIII - 1. — BUITENLANDSE HANDEL VAN DE B.L.E.U. — ALGEMENE TABEL

Maandgemiddelden	Bron : N.I.S.				Bron : N.I.S. — Berekeningen N.B.B.				
	Waarde : (miljarden franken)			Percentage uitvoer invoer	Indexcijfers basis 1970 = 100				ruilvoet <sup>1</sup>
	Invoer	Uitvoer	Handels- balans		hoeveelheid		prijzen		
				invoer	uitvoer	bij invoer	bij uitvoer		
1967 .....	30,4	29,5	- 0,9	97	66,7	65,8	93,1	91,2	98,0
1968 .....	35,0	34,0	- 1,0	97	77,2	76,9	93,0	90,4	97,2
1969 .....	41,8	42,0	+ 0,2	101	89,9	91,2	95,6	94,7	99,1
1970 .....	47,6	48,3	+ 0,7	102	100,0	100,0	100,0	100,0	100,0
1971 .....	52,4	51,7	- 0,7	99	108,8	107,2	101,2	99,6	98,4
1972 .....	56,8	59,2	+ 2,4	104	118,8	120,7	100,1	100,2	100,1
1973 .....	71,3	72,5	+ 1,2	102	138,4	137,8	107,1	108,3	101,1
1974 .....	96,2	91,4	- 4,8	95	146,8	140,7	136,9	134,7	98,4
1973 2 <sup>e</sup> kwartaal .....	70,2	71,3	+ 1,1	102	135,8	137,0	105,6	106,0	100,4
3 <sup>e</sup> kwartaal .....	68,1	69,2	+ 1,1	102	132,1	131,8	107,4	109,8	102,2
4 <sup>e</sup> kwartaal .....	80,7	83,1	+ 2,4	103	151,0	149,9	113,0	115,6	102,3
1974 1 <sup>e</sup> kwartaal .....	91,4	84,3	- 7,1	92	147,8	138,9	127,4	125,0	98,1
2 <sup>e</sup> kwartaal .....	102,9	97,2	- 5,7	94	152,2	151,9	136,9	133,2	97,3
3 <sup>e</sup> kwartaal .....	94,9	88,6	- 6,3	93	141,4	132,2	142,7	139,9	98,0
4 <sup>e</sup> kwartaal .....	95,4	95,7	+ 0,3	100	145,7	141,2	144,0	140,7	97,7
1975 1 <sup>e</sup> kwartaal .....	88,1	89,3	+ 1,2	101	128,9	131,7	142,0	141,7	99,8
2 <sup>e</sup> kwartaal .....	91,5	87,3	- 4,2	95					
1974 Eerste 6 maanden .....	97,1	90,8	- 6,3	93	150,0	145,4	132,2	129,1	97,7
Eerste 7 maanden .....	97,2	91,7	- 5,5	94					
Eerste 8 maanden .....	96,3	89,7	- 6,6	93					
Eerste 9 maanden .....	96,4	90,0	- 6,4	93	147,1	141,0	135,7	132,7	97,8
Eerste 10 maanden .....	97,4	91,5	- 5,9	94					
Eerste 11 maanden .....	96,9	91,5	- 5,4	95					
12 maanden .....	96,2	91,4	- 4,8	95	146,8	140,7	136,9	134,7	98,4
1975 1 <sup>e</sup> maand .....	88,7	91,2	+ 2,5	103					
Eerste 2 maanden .....	87,3	89,4	+ 2,1	102					
Eerste 3 maanden .....	88,1	89,3	+ 1,2	101	128,9	131,7	142,0	141,7	99,8
Eerste 4 maanden .....	90,2	89,8	- 0,4	100					
Eerste 5 maanden .....	89,2	88,4	- 0,8	99					
Eerste 6 maanden .....	89,8	88,3	- 1,5	98					
Eerste 7 maanden .....	89,0	87,0	- 2,0	98					

<sup>1</sup> Ruilvoet =  $\frac{\text{indexcijfer van de uitvoerprijzen}}{\text{indexcijfer van de invoerprijzen}}$

N. B. — Wat de indexcijfers van de hoeveelheid, de prijzen en de ruilvoet betreft, wijkt het gemiddelde van de kwartaalcijfers af van het jaarlijks indexcijfer omdat in dat laatste ook seizoenproducten en sommige artikelen waarvan de bewegingen sporadisch zijn, worden opgenomen. Laattijdige verbeteringen van het N.I.S. worden niet in aanmerking genomen.

## VIII - 2. — UITYOER VAN DE B.L.E.U. — Indeling naar de aard der produkten

(Miljarden franken)

Bron : N.I.S. (indeling van de N.B.B. volgens de Type-classificatie voor de Internationale handel van de O.V.N.).

Maandgemiddelden	Metaal- verwer- kende bedrij- ven	IJzer- en staal- nijver- heid	Textiel	Schei- kundige produk- ten	Non- ferro- metalen	Land- bouw- produk- ten	Dia- mant- nijver- heid	Petro- leum- nijver- heid	Voe- dings- bedrij- ven	Papier en boeken	Hout en meubelen	Glas en spiegel- glas	Huiden, leder en schoeisel	Rubber	Steen- groeven	Bouw- materie- nien uit cement en uit gips	Bewerk- te tabak	Steen- kolen- nijver- heid	Cera- mieik	Cement	Diver- sen	Totaal
1967 .....	7,53	4,24	3,85	2,45	2,63	1,54	1,54	0,68	0,87	0,67	0,53	0,67	0,29	0,19	0,18	0,14	0,11	0,13	0,08	0,07	0,91	29,30
1968 .....	8,58	4,78	4,35	3,17	3,22	1,75	1,73	0,95	0,98	0,81	0,63	0,75	0,31	0,23	0,19	0,16	0,15	0,11	0,08	0,07	1,02	34,02
1969 .....	10,97	5,96	5,22	4,02	3,83	2,13	1,93	1,27	1,25	1,08	0,81	0,80	0,41	0,29	0,21	0,17	0,13	0,11	0,10	0,07	1,18	41,94
1970 .....	13,24	7,12	5,48	4,90	4,29	2,56	1,83	1,14	1,50	1,23	0,91	0,93	0,41	0,34	0,23	0,20	0,13	0,15	0,11	0,08	1,59	48,37
1971 .....	15,40	6,64	6,05	5,68	3,18	2,95	1,93	1,22	1,72	1,33	1,16	0,91	0,44	0,40	0,24	0,23	0,14	0,13	0,13	0,10	1,53	51,51
1972 .....	16,95	7,66	6,91	6,73	3,25	3,56	2,47	1,59	2,10	1,50	1,42	1,08	0,53	0,43	0,27	0,26	0,18	0,12	0,16	0,10	1,72	58,99
1973 .....	19,60	9,95	8,14	8,68	4,82	4,33	2,97	1,95	2,57	1,84	1,77	1,18	0,59	0,58	0,31	0,32	0,27	0,11	0,19	0,11	2,24	72,52
1974 .....	22,67	14,27	9,20	13,32	6,52	4,58	3,01	2,88	3,28	2,27	1,93	1,22	0,63	0,80	0,38	0,34	0,34	0,15	0,21	0,14	3,31	91,44
1973 2 <sup>e</sup> kwartaal .....	19,34	9,00	8,09	8,31	4,57	4,12	3,23	1,96	2,59	1,82	1,80	1,17	0,58	0,59	0,32	0,37	0,28	0,11	0,20	0,10	2,24	70,79
3 <sup>e</sup> kwartaal .....	18,02	10,13	7,41	8,43	5,06	4,09	2,65	2,13	2,54	1,67	1,58	1,13	0,55	0,51	0,32	0,31	0,28	0,10	0,19	0,12	2,21	69,43
4 <sup>e</sup> kwartaal .....	22,13	11,75	9,11	9,98	6,31	5,37	3,41	2,11	2,95	2,13	2,02	1,28	0,62	0,72	0,34	0,33	0,30	0,14	0,20	0,13	2,37	83,73
1974 1 <sup>e</sup> kwartaal .....	20,87	11,76	9,43	12,00	6,46	4,61	3,13	1,77	3,14	2,16	1,91	1,24	0,63	0,68	0,33	0,32	0,33	0,12	0,20	0,13	3,04	84,26
2 <sup>e</sup> kwartaal .....	24,68	14,85	9,96	14,59	8,09	4,42	3,08	2,23	3,40	2,62	2,12	1,24	0,68	0,87	0,41	0,37	0,31	0,12	0,23	0,13	3,20	97,60
3 <sup>e</sup> kwartaal .....	20,59	14,32	7,96	13,76	6,00	4,56	2,96	4,00	3,23	1,81	1,71	1,21	0,55	0,73	0,38	0,32	0,35	0,14	0,22	0,16	3,43	88,40
4 <sup>e</sup> kwartaal .....	24,54	16,15	9,44	12,91	5,53	4,75	2,85	3,52	3,35	2,49	1,98	1,20	0,64	0,90	0,40	0,35	0,36	0,24	0,21	0,12	3,57	95,49
1975 1 <sup>e</sup> kwartaal .....	24,25	13,46	8,93	12,13	4,04	5,17	2,81	3,15	3,57	2,07	1,86	1,07	0,54	0,88	0,36	0,32	0,38	0,22	0,20	0,12	3,57	89,11
2 <sup>e</sup> kwartaal .....	26,43	10,83	8,42	11,82	3,88	4,61	2,72	3,65	3,56	1,94	1,96	0,95	0,54	0,96	0,40	0,34	0,38	0,20	0,23	0,11	3,55	87,49
1974 Eerste 6 maanden ...	22,78	13,31	9,69	13,30	7,27	4,52	3,10	2,00	3,27	2,39	2,01	1,24	0,65	0,78	0,37	0,35	0,32	0,12	0,21	0,13	3,12	90,93
Eerste 7 maanden ...	22,93	13,65	9,52	13,50	7,28	4,53	3,21	2,15	3,25	2,41	2,01	1,25	0,63	0,77	0,38	0,34	0,32	0,12	0,21	0,14	3,16	91,79
Eerste 8 maanden ...	21,96	13,50	9,18	13,44	7,01	4,54	3,09	2,48	3,22	2,18	1,91	1,22	0,62	0,76	0,37	0,34	0,32	0,12	0,21	0,14	3,22	89,82
Eerste 9 maanden ...	22,05	13,64	9,12	13,45	6,85	4,53	3,06	2,67	3,25	2,20	1,91	1,23	0,62	0,76	0,37	0,34	0,33	0,13	0,21	0,14	3,22	90,09
Eerste 10 maanden ...	22,39	14,02	9,27	13,59	6,84	4,61	3,05	2,91	3,26	2,26	1,93	1,23	0,63	0,79	0,38	0,34	0,33	0,13	0,22	0,14	3,31	91,56
Eerste 11 maanden ...	22,41	14,20	9,24	13,47	6,69	4,59	3,03	2,88	3,26	2,26	1,91	1,22	0,63	0,80	0,38	0,34	0,34	0,14	0,21	0,14	3,30	91,44
12 maanden .....	22,67	14,27	9,20	13,32	6,52	4,58	3,01	2,88	3,28	2,27	1,93	1,22	0,63	0,80	0,38	0,34	0,34	0,15	0,21	0,14	3,31	91,44
1975 1 <sup>e</sup> maand .....	21,52	13,57	8,56	13,14	4,40	5,12	2,88	3,84	3,46	2,11	1,61	1,07	0,52	0,84	0,36	0,30	0,33	0,25	0,19	0,11	4,32	88,43
Eerste 2 maanden ...	23,01	14,19	8,68	12,27	4,31	5,32	2,63	3,55	3,61	2,08	1,75	1,07	0,53	0,87	0,36	0,31	0,39	0,23	0,19	0,11	3,86	89,31
Eerste 3 maanden ...	24,25	13,46	8,93	12,13	4,04	5,17	2,81	3,15	3,57	2,07	1,86	1,07	0,54	0,88	0,36	0,32	0,38	0,22	0,20	0,12	3,57	89,11
Eerste 4 maanden ...	24,96	13,07	9,00	12,19	4,05	5,07	2,44	3,38	3,65	2,06	1,91	1,05	0,55	0,91	0,37	0,33	0,40	0,22	0,21	0,12	3,60	89,54
Eerste 5 maanden ...	24,68	12,52	8,69	12,03	4,01	4,98	2,85	3,38	3,49	2,02	1,88	1,02	0,54	0,90	0,37	0,33	0,37	0,21	0,21	0,11	3,54	88,13
Eerste 6 maanden ...	25,34	12,15	8,67	11,97	3,96	4,89	2,76	3,40	3,56	2,00	1,91	1,01	0,54	0,92	0,38	0,33	0,38	0,21	0,22	0,11	3,57	88,30

N. B. — De inhoud van elke rubriek stemt met de benaming overeen, zelfs indien de produkten worden vervaardigd door een nijverheidstak die een andere hoofdactiviteit heeft.

De verbeteringen die in de totale gegevens van tabel VIII-1 werden aangebracht, konden niet worden gespreid over de verschillende produkten.

VIII - 3. — INVOER VAN DE B.L.E.U. — Indeling naar het gebruik der produkten

(Miljarden franken)

Bron : N.I.S. — Berekeningen door de N.B.B.

Maandgemiddelde	Produktiegoederen bestemd voor												Verbruiksgoederen							Ultras-tingsgoe-deren	Diver-sen 1	Alge-meen totaal			
	Totaal	de metaal-nijver-heid	de textiel-bedrij-ven	de land-bouw-en de voe-dings-mid-delen bedrij-ven	de dia-mant-nijver-heid	de hout-nijver-heid	de leder-nijver-heid	de papier-en gra-fische nijver-heid	de tabaks-nijver-heid	de bouw-bedrij-ven	de rubber-nijver-heid	de petro-leum-raffina-derijen	diverse produktiesectoren					Totaal	niet duurzame				duur-zame		
													brandstoffen		schei-kundige pro-dukten	metaal-pro-dukten	andere pro-dukten		voedingsmiddelen					andere	
													vloeiba-re	andere					dier-lijke pro-dukten						plant-aardige pro-dukten
1967 .....	19,32	6,56	1,56	2,17	1,40	0,39	0,22	0,33	0,18	0,50	0,12	1,23	0,47	0,83	1,50	0,62	1,24	6,43	0,96	1,38	0,59	3,50	4,12	0,03	29,90
1968 .....	23,12	8,18	1,80	2,23	1,90	0,40	0,24	0,35	0,15	0,54	0,16	1,71	0,56	1,00	1,83	0,60	1,47	7,23	1,03	1,42	0,71	4,07	4,28	0,09	34,72
1969 .....	27,94	10,15	2,03	2,54	2,41	0,52	0,30	0,43	0,17	0,68	0,24	2,01	0,47	1,19	2,20	0,78	1,82	8,53	1,15	1,60	0,85	4,93	5,10	0,05	41,62
1970 .....	31,15	11,99	1,93	3,11	1,60	0,51	0,28	0,51	0,18	0,82	0,28	2,20	0,56	1,50	2,53	1,00	2,15	9,42	1,32	1,75	0,97	5,38	6,71	0,06	47,34
1971 .....	33,39	11,60	2,01	3,29	2,07	0,50	0,30	0,55	0,19	1,02	0,33	2,65	0,84	1,42	2,97	1,25	2,40	11,19	1,51	2,14	1,11	6,43	7,59	0,07	52,24
1972 .....	36,02	12,25	2,22	3,37	2,33	0,64	0,34	0,55	0,20	1,08	0,31	3,37	0,72	1,59	3,33	1,14	2,58	13,25	1,85	2,32	1,32	7,76	7,91	0,06	57,24
1973 .....	44,95	15,69	2,83	4,33	3,29	0,95	0,40	0,72	0,22	1,41	0,39	3,08	0,99	1,99	4,14	1,35	3,17	16,33	2,33	2,78	1,49	9,73	9,50	0,28	71,06
1974 .....	64,23	19,07	3,01	5,76	3,37	1,13	0,42	1,14	0,25	2,03	0,60	7,46	2,81	3,28	7,16	1,89	4,85	19,26	2,39	3,13	1,97	11,77	11,98	0,72	96,19
1973 2 <sup>e</sup> kwartaal ...	42,85	14,97	3,07	3,68	3,47	0,90	0,46	0,73	0,22	1,40	0,37	2,64	0,84	1,84	3,81	1,32	3,13	15,99	2,52	2,77	1,44	9,26	9,20	0,27	68,31
3 <sup>e</sup> kwartaal ...	42,87	14,76	2,43	4,62	3,30	0,94	0,31	0,70	0,19	1,40	0,34	3,21	0,66	1,78	3,95	1,27	3,01	15,70	2,50	2,58	1,35	9,27	8,86	0,27	67,70
4 <sup>e</sup> kwartaal ...	51,93	18,56	2,99	4,89	3,53	1,16	0,36	0,76	0,25	1,61	0,47	3,49	1,44	2,40	4,85	1,53	3,64	18,15	2,45	3,13	1,78	10,79	10,91	0,34	81,33
1974 1 <sup>e</sup> kwartaal ...	58,03	18,02	3,52	5,87	3,18	1,33	0,50	1,04	0,26	1,77	0,53	5,68	1,00	2,74	6,31	1,81	4,47	19,51	2,49	2,98	1,93	12,11	11,41	0,77	89,72
2 <sup>e</sup> kwartaal ...	69,34	21,82	3,53	5,51	4,98	1,31	0,48	1,08	0,24	2,17	0,62	6,04	3,45	2,97	8,12	1,98	5,04	19,34	2,50	3,11	1,93	11,80	12,91	0,66	102,25
3 <sup>e</sup> kwartaal ...	64,42	17,56	2,63	5,31	2,74	0,96	0,33	1,23	0,24	2,05	0,62	9,49	3,52	3,69	7,54	1,82	4,69	18,46	2,17	3,13	1,80	11,36	11,06	0,70	94,64
4 <sup>e</sup> kwartaal ...	65,12	18,91	2,37	6,35	2,60	0,92	0,35	1,23	0,27	2,12	0,63	8,63	3,27	3,72	6,68	1,94	5,13	19,73	2,39	3,54	2,00	11,80	12,55	0,76	98,16
1975 1 <sup>e</sup> kwartaal ...	54,11	16,11	2,49	5,94	2,58	0,84	0,41	1,03	0,27	1,83	0,53	5,70	1,44	3,54	5,10	1,93	4,37	20,14	2,49	3,10	2,00	12,55	11,44	1,26	86,95
2 <sup>e</sup> kwartaal ...	57,08	17,24	2,40	5,55	3,21	0,94	0,36	0,94	0,30	2,11	0,53	6,28	1,73	3,42	5,39	1,96	4,74	20,67	2,67	3,70	1,89	12,41	12,31	1,42	91,48

1 Rubriek die vooral produkten omvat waarvoor een vertrouwelijk tarief geldt.

N. B. — De verbeteringen die in de totale gegevens van tabel VIII-1 werden aangebracht, konden niet worden gespreid over de verschillende goederensoorten.

VIII - 4a. — INDEXCIJFERS VAN DE GEMIDDELDE WAARDEN PER EENHEID \*

Basis 1970 = 100

Bron : N.I.S. — Berekeningen door de N.B.B.

	1967	1968	1969	1970	1971	1972	1973	1974	1973				1974				1975
									1e kwart.	2e kwart.	3e kwart.	4e kwart.	1e kwart.	2e kwart.	3e kwart.	4e kwart.	1e kwart.
<b>INVOER (C.I.F.) — Indeling naar het gebruik der produkten</b>																	
Produktiegoederen .....	93,0	93,0	95,5	100,0	100,7	97,5	106,0	148,4	99,7	104,4	106,4	112,7	135,2	149,2	156,2	157,4	150,9
Verbruiksgoederen .....	94,9	93,8	96,6	100,0	101,7	104,3	109,4	120,9	108,0	108,0	109,7	113,7	116,3	118,6	122,0	127,1	127,8
Uitrustingsgoederen .....	92,2	92,0	96,1	100,0	104,3	107,0	110,4	118,0	107,2	109,7	110,6	115,3	116,6	116,9	120,3	121,2	125,8
<b>Totaal ...</b>	<b>93,1</b>	<b>93,0</b>	<b>95,6</b>	<b>100,0</b>	<b>101,2</b>	<b>100,1</b>	<b>107,1</b>	<b>136,9</b>	<b>102,4</b>	<b>105,6</b>	<b>107,4</b>	<b>113,0</b>	<b>127,4</b>	<b>136,9</b>	<b>142,7</b>	<b>144,0</b>	<b>142,0</b>
<b>UITVOER (F.O.B.) — Indeling naar de aard der produkten</b>																	
IJzer- en staalnijverheid .....	76,9	75,7	83,4	100,0	95,4	94,2	109,2	149,8	97,9	104,7	112,9	121,6	132,0	144,9	156,5	165,1	158,3
Metaalverwerkende bedrijven ..	92,0	91,1	94,0	100,0	103,1	105,4	109,6	124,3	106,1	108,2	110,9	114,5	118,8	121,9	126,9	130,5	137,2
Non-ferrometalen .....	79,4	85,2	93,9	100,0	79,9	75,6	93,7	129,6	78,5	86,6	97,1	108,4	125,5	144,3	129,0	116,8	97,6
Textiel .....	104,2	99,4	100,8	100,0	98,5	101,7	108,6	126,7	105,0	106,8	109,7	112,2	119,8	127,6	129,2	131,2	129,6
Scheikundige produkten .....	100,0	98,9	99,6	100,0	98,7	97,9	101,7	141,2	99,6	101,5	101,5	107,6	129,8	141,5	148,1	144,7	149,8
Steenkolennijverheid .....	56,0	60,0	67,2	100,0	89,8	80,8	79,8	118,8	79,0	79,2	72,2	87,3	95,7	111,0	114,0	144,3	163,2
Petroleumnijverheid .....	106,6	107,1	103,2	100,0	111,6	107,6	118,6	218,8	110,6	113,3	120,5	128,8	158,3	184,8	256,4	244,9	225,1
Glas en spiegelglas .....	110,0	107,4	106,6	100,0	99,6	97,3	101,9	110,1	100,5	100,6	102,7	105,8	105,8	108,0	112,3	115,4	137,5
Landbouwprodukten .....	96,0	94,8	104,6	100,0	105,3	111,0	120,7	126,0	113,6	120,2	117,3	127,1	128,5	125,9	121,7	126,9	130,4
Cement .....	103,3	100,9	92,9	100,0	112,9	119,6	124,7	155,5	123,5	127,3	126,1	131,8	140,3	150,5	167,8	166,5	158,3
Bouwmaterialen uit cement en uit gips .....	96,1	100,6	98,4	100,0	100,1	102,1	105,7	117,9	103,5	104,6	105,2	109,8	111,2	111,0	119,2	125,3	129,6
Groeven .....	90,8	91,7	95,8	100,0	104,6	107,1	111,1	124,8	109,9	112,8	111,1	112,6	117,0	121,2	128,1	132,7	131,5
Ceramik .....	92,1	94,6	93,6	100,0	110,6	117,7	127,6	150,1	120,1	125,6	131,8	133,1	140,2	148,5	157,5	160,8	171,9
Hout en meubelen .....	96,8	93,8	95,5	100,0	99,6	103,0	110,8	128,1	106,4	108,0	111,5	117,1	120,8	126,9	131,2	134,0	134,4
Huiden, leder en schoeisel ...	97,3	92,8	103,4	100,0	96,1	106,4	119,1	116,0	112,4	114,0	122,5	111,6	107,3	117,8	126,6	116,7	118,1
Papier en boeken .....	98,2	94,7	96,6	100,0	102,2	99,9	104,8	137,7	102,6	102,8	102,9	110,2	117,0	131,1	147,9	152,7	152,3
Bewerkte tabak .....	89,7	100,5	97,9	100,0	94,5	111,6	140,6	137,4	135,6	148,5	150,0	130,8	133,1	134,4	143,1	138,9	145,1
Rubber .....	101,5	101,7	98,4	100,0	103,3	107,0	112,8	133,9	105,9	111,4	112,5	117,5	123,5	133,1	138,4	140,4	144,3
Voedingsmiddelenbedrijven ..	95,1	92,3	96,2	100,0	105,1	103,7	114,6	136,4	106,2	108,8	117,6	125,2	126,5	133,2	137,5	148,1	150,9
Diversen .....	69,6	73,3	85,6	100,0	127,5	119,3	129,2	163,6	132,2	125,9	125,1	133,1	161,2	154,4	185,1	178,8	197,3
<b>Totaal ...</b>	<b>91,2</b>	<b>90,4</b>	<b>94,7</b>	<b>100,0</b>	<b>99,6</b>	<b>100,2</b>	<b>108,3</b>	<b>134,7</b>	<b>102,7</b>	<b>106,0</b>	<b>109,8</b>	<b>115,6</b>	<b>125,0</b>	<b>133,2</b>	<b>139,9</b>	<b>140,7</b>	<b>141,7</b>
<b>INDEXCIJFERS VAN DE RUILVOET <sup>1</sup></b>																	
<b>Totaal ...</b>	<b>98,0</b>	<b>97,2</b>	<b>99,1</b>	<b>100,0</b>	<b>98,4</b>	<b>100,1</b>	<b>101,1</b>	<b>98,4</b>	<b>100,3</b>	<b>100,4</b>	<b>102,2</b>	<b>102,3</b>	<b>98,1</b>	<b>97,3</b>	<b>98,0</b>	<b>97,7</b>	<b>99,8</b>

<sup>1</sup> Indexcijfers van de ruilvoet =  $\frac{\text{indexcijfer van de gemiddelde waarden per eenheid bij de uitvoer (f.o.b.)}}{\text{indexcijfer van de gemiddelde waarden per eenheid bij de invoer (c.i.f.)}}$

\* Zie N.B. van tabel VIII-1.

### VIII - 4b. — INDEXCIJFERS VAN HET VOLUME <sup>1</sup>

Basis 1970 = 100

Bron : N.I.S. — Berekeningen door de N.B.B.

	1967	1968	1969	1970	1971	1972	1973	1974	1973				1974				1975
									1e kwart.	2e kwart.	3e kwart.	4e kwart.	1e kwart.	2e kwart.	3e kwart.	4e kwart.	1e kwart.
<b>INVOER (C.I.F.) — Indeling naar het gebruik der produkten</b>																	
Produktiegoederen .....	65,6	77,5	90,4	100,0	105,4	114,5	132,7	136,9	132,6	127,8	125,8	145,4	136,2	142,3	132,7	133,9	114,7
Verbruiksgoederen .....	71,5	81,0	93,5	100,0	116,7	134,6	157,8	168,5	152,6	157,8	153,6	169,5	179,3	173,1	162,1	166,3	168,8
Uitrustingsgoederen .....	63,5	67,9	79,6	100,0	111,0	113,2	133,8	158,7	127,6	136,9	126,7	147,2	153,5	165,5	148,3	168,5	141,1
<b>Totaal ...</b>	<b>66,7</b>	<b>77,2</b>	<b>89,9</b>	<b>100,0</b>	<b>108,8</b>	<b>118,8</b>	<b>138,4</b>	<b>146,8</b>	<b>136,4</b>	<b>135,8</b>	<b>132,1</b>	<b>151,0</b>	<b>147,8</b>	<b>152,2</b>	<b>141,4</b>	<b>145,7</b>	<b>128,9</b>
<b>UITVOER (F.O.B.) — Indeling naar de aard der produkten</b>																	
IJzer- en staalnijverheid .....	77,5	88,7	100,5	100,0	97,8	114,1	127,8	133,6	127,7	119,5	124,3	133,8	124,6	143,5	128,6	137,3	119,0
Metaalverwerkende bedrijven ..	62,2	71,3	89,2	100,0	115,3	122,0	137,7	140,9	137,3	137,3	127,9	149,8	134,8	154,9	126,3	146,5	136,5
Non-ferrometalen .....	77,6	88,4	95,0	100,0	92,6	99,9	120,6	117,6	99,2	124,5	121,4	136,6	120,5	130,4	108,8	110,2	102,3
Textiel .....	67,4	79,8	94,5	100,0	112,2	123,8	134,3	130,1	138,4	138,0	123,6	148,6	141,3	140,9	110,8	128,7	129,6
Scheikundige produkten .....	52,6	68,1	85,2	100,0	116,3	139,1	175,5	190,1	163,7	162,7	170,5	186,7	187,3	208,8	188,1	175,7	164,4
Steenkolennijverheid .....	154,2	122,3	111,8	100,0	97,4	95,4	93,1	85,4	85,9	92,4	90,6	108,0	80,3	70,8	80,6	114,7	90,4
Petroleumnijverheid .....	56,3	78,1	108,4	100,0	95,8	130,1	144,4	114,2	126,3	152,2	155,7	143,9	97,8	105,6	133,4	126,5	121,3
Glas en spiegelglas .....	65,9	75,6	80,9	100,0	97,6	118,9	120,1	115,3	124,5	122,9	119,3	136,7	121,7	118,8	111,3	107,8	95,7
Landbouwprodukten .....	62,7	72,2	79,8	100,0	109,4	123,9	139,6	141,4	132,4	134,7	138,6	167,3	146,7	137,8	148,4	150,9	130,4
Cement .....	79,7	82,2	85,1	100,0	103,0	99,3	106,8	106,2	88,7	94,9	118,3	109,1	111,8	107,2	113,0	87,3	89,7
Bouwmaterialen uit cement en uit gips .....	71,4	75,7	84,9	100,0	113,1	126,4	148,4	141,3	130,7	172,5	141,9	147,5	140,7	158,8	127,2	130,6	129,6
Groeven .....	84,9	91,2	94,1	100,0	99,8	109,3	118,4	127,9	106,1	117,6	120,2	126,1	119,9	142,1	125,7	125,6	118,2
Ceramik .....	72,5	77,4	93,8	100,0	105,2	122,0	131,8	125,2	129,2	139,7	124,9	131,9	125,2	136,7	121,5	114,4	98,3
Hout en meubelen .....	60,1	74,3	93,6	100,0	127,9	152,1	176,3	166,1	174,5	182,7	156,4	190,3	173,7	184,4	143,7	163,8	134,4
Huiden, leder en schoeisel ...	73,5	80,9	98,0	100,0	113,1	121,1	118,6	128,9	127,9	119,5	107,7	131,9	141,4	139,4	106,3	128,2	118,1
Papier en boeken .....	55,2	69,7	90,9	100,0	105,2	122,1	142,4	144,7	137,2	143,7	131,7	156,8	147,7	161,9	135,6	143,1	152,3
Bewerkte tabak .....	100,4	113,9	100,7	100,0	111,8	124,0	151,0	193,4	128,1	146,8	154,5	181,5	191,3	183,8	193,0	205,1	145,1
Rubber .....	56,1	67,7	89,2	100,0	115,5	133,2	173,7	200,3	155,0	182,0	153,3	197,3	188,5	222,9	181,0	214,2	144,3
Voedingsmiddelenbedrijven ..	60,7	70,8	86,4	100,0	109,1	135,1	150,8	163,2	137,1	165,5	149,4	160,1	168,6	174,5	160,0	154,0	150,9
Diversen .....	75,5	78,5	78,6	100,0	76,0	88,8	105,9	120,0	98,4	116,1	100,0	111,9	109,9	128,8	119,7	122,6	197,3
<b>Totaal ...</b>	<b>65,8</b>	<b>76,9</b>	<b>91,2</b>	<b>100,0</b>	<b>107,2</b>	<b>120,7</b>	<b>137,8</b>	<b>140,7</b>	<b>133,4</b>	<b>137,0</b>	<b>131,8</b>	<b>149,9</b>	<b>138,9</b>	<b>151,9</b>	<b>132,2</b>	<b>141,2</b>	<b>141,7</b>

<sup>1</sup> Zie N.B. van tabel VIII-1.



VIII - 5. — GEOGRAFISCHE SPREIDING VAN DE BUITENLANDSE HANDEL VAN DE B.L.E.U.

(Miljarden franken)

Bron : N.I.S.

Maandgemiddelden	Duitse Bondsrepubliek			Frankrijk			Nederland		
	invoer	uitvoer	handels-balans	invoer	uitvoer	handels-balans	invoer	uitvoer	handels-balans
1967	6,33	5,80	- 0,53	4,43	5,19	+ 0,76	4,50	6,29	+ 1,79
1968	7,21	7,12	- 0,09	5,30	6,31	+ 1,01	5,06	7,16	+ 2,10
1969	9,65	9,60	- 0,05	6,62	8,81	+ 2,19	5,94	8,12	+ 2,18
1970	11,05	11,91	+ 0,86	8,11	9,58	+ 1,47	6,92	9,37	+ 2,45
1971	13,18	13,08	- 0,10	9,28	10,24	+ 0,96	8,49	9,85	+ 1,36
1972	13,86	14,71	+ 0,85	11,08	12,03	+ 0,95	9,08	11,01	+ 1,93
1973	17,69	17,15	- 0,54	13,38	15,07	+ 1,69	11,48	12,94	+ 1,46
1974	21,37	19,65	- 1,72	16,63	18,29	+ 1,66	15,59	15,72	+ 0,13
1973 2 <sup>o</sup> kwartaal	17,27	17,59	+ 0,32	13,12	14,81	+ 1,69	11,34	13,17	+ 1,83
3 <sup>o</sup> kwartaal	16,63	16,54	- 0,09	12,14	13,72	+ 1,58	10,43	11,98	+ 1,55
4 <sup>o</sup> kwartaal	20,60	18,85	- 1,75	15,02	17,80	+ 2,78	12,87	14,44	+ 1,57
1974 1 <sup>o</sup> kwartaal	21,44	18,24	- 3,20	16,73	17,97	+ 1,24	14,96	14,38	- 0,58
2 <sup>o</sup> kwartaal	21,97	21,16	- 0,81	17,26	19,85	+ 2,59	17,57	16,43	- 1,14
3 <sup>o</sup> kwartaal	20,51	19,17	- 1,34	15,25	17,14	+ 1,89	15,01	14,89	- 0,12
4 <sup>o</sup> kwartaal	21,38	19,93	- 1,45	17,30	18,15	+ 0,85	16,39	17,06	+ 0,67
1975 1 <sup>o</sup> kwartaal	20,14	19,08	- 1,06	16,10	16,03	- 0,07	13,73	14,98	+ 1,25
2 <sup>o</sup> kwartaal	20,88	19,88	- 1,00	17,15	16,97	- 0,18	13,21	15,39	+ 2,18
1974 Eerste 6 maanden	21,80	19,75	- 2,05	16,99	18,94	+ 1,95	15,47	15,46	- 0,01
Eerste 7 maanden	21,68	19,86	- 1,82	16,88	19,12	+ 2,24	14,98	15,32	+ 0,34
Eerste 8 maanden	21,38	19,52	- 1,86	16,46	18,35	+ 1,89	15,13	15,02	- 0,11
Eerste 9 maanden	21,37	19,55	- 1,82	16,41	18,34	+ 1,93	15,32	15,27	- 0,05
Eerste 10 maanden	21,65	19,76	- 1,89	16,73	18,46	+ 1,73	15,62	15,59	- 0,03
Eerste 11 maanden	21,54	19,73	- 1,81	16,66	18,30	+ 1,64	15,30	15,64	+ 0,34
12 maanden	21,37	19,65	- 1,72	16,63	18,29	+ 1,66	15,59	15,72	+ 0,13
1975 1 <sup>o</sup> maand	19,23	18,21	- 1,02	15,80	15,29	- 0,51	13,59	15,04	+ 1,45
Eerste 2 maanden	19,59	18,84	- 0,75	16,11	15,77	- 0,34	13,10	14,81	+ 1,71
Eerste 3 maanden	20,14	19,08	- 1,06	16,10	16,03	- 0,07	13,73	14,98	+ 1,25
Eerste 4 maanden	20,76	19,46	- 1,30	16,59	16,21	- 0,38	14,08	15,39	+ 1,31
Eerste 5 maanden	20,33	19,32	- 1,01	16,36	16,05	- 0,31	13,76	15,06	+ 1,30
Eerste 6 maanden	20,51	19,48	- 1,03	16,63	16,50	- 0,13	13,47	15,18	+ 1,71
Maandgemiddelden	Italië			Verenigd Koninkrijk			E.E.G. 1		
	invoer	uitvoer	handels-balans	invoer	uitvoer	handels-balans	invoer	uitvoer	handels-balans
1967	1,35	1,17	- 0,18	2,09	1,39	- 0,70	18,97	20,25	+ 1,28
1968	1,50	1,29	- 0,21	2,51	1,49	- 1,02	21,87	23,77	+ 1,90
1969	1,68	1,80	+ 0,12	2,90	1,69	- 1,21	27,09	30,61	+ 3,52
1970	1,77	2,27	+ 0,50	2,75	1,76	- 0,99	31,04	35,31	+ 4,27
1971	2,06	2,25	+ 0,19	3,22	1,84	- 1,38	36,63	37,89	+ 1,26
1972	2,37	2,70	+ 0,33	3,63	2,63	- 1,00	40,42	43,74	+ 3,32
1973	2,68	3,50	+ 0,82	4,65	3,36	- 1,29	50,20	53,02	+ 2,82
1974	3,61	4,11	+ 0,50	5,56	4,93	- 0,63	63,42	63,96	+ 0,54
1973 2 <sup>o</sup> kwartaal	2,60	3,43	+ 0,83	5,09	3,38	- 1,71	49,71	53,35	+ 3,64
3 <sup>o</sup> kwartaal	2,70	3,24	+ 0,54	4,26	3,38	- 0,88	46,48	49,76	+ 3,28
4 <sup>o</sup> kwartaal	3,06	4,09	+ 1,03	5,05	3,82	- 1,23	56,94	60,25	+ 3,31
1974 1 <sup>o</sup> kwartaal	3,38	4,26	+ 0,88	4,87	4,38	- 0,49	62,09	60,50	- 1,59
2 <sup>o</sup> kwartaal	3,91	4,50	+ 0,59	6,79	4,83	- 1,96	68,12	68,08	- 0,04
3 <sup>o</sup> kwartaal	3,56	3,87	+ 0,31	5,18	4,80	- 0,38	60,10	61,17	+ 1,07
4 <sup>o</sup> kwartaal	3,62	3,80	+ 0,18	5,29	5,70	+ 0,41	64,71	65,85	+ 1,14
1975 1 <sup>o</sup> kwartaal	3,43	3,20	- 0,23	5,33	5,74	+ 0,41	59,45	60,36	+ 0,91
2 <sup>o</sup> kwartaal	3,52	3,18	- 0,34	5,89	5,24	- 0,65	61,31	61,88	+ 0,57
1974 Eerste 6 maanden	3,63	4,38	+ 0,75	5,88	4,61	- 1,27	64,43	64,41	- 0,02
Eerste 7 maanden	3,66	4,33	+ 0,67	5,84	4,70	- 1,14	63,68	64,63	+ 0,95
Eerste 8 maanden	3,62	4,23	+ 0,61	5,61	4,69	- 0,92	62,84	63,12	+ 0,29
Eerste 9 maanden	3,60	4,21	+ 0,61	5,64	4,67	- 0,97	62,99	63,33	+ 0,34
Eerste 10 maanden	3,62	4,24	+ 0,62	5,69	4,85	- 0,84	63,96	64,22	+ 0,26
Eerste 11 maanden	3,63	4,16	+ 0,53	5,66	4,88	- 0,78	63,45	64,01	+ 0,56
12 maanden	3,61	4,11	+ 0,50	5,56	4,93	- 0,63	63,42	63,96	+ 0,54
1975 1 <sup>o</sup> maand	3,03	3,07	+ 0,04	5,57	5,95	+ 0,38	57,96	59,03	+ 1,07
Eerste 2 maanden	3,33	3,02	- 0,31	5,62	5,89	+ 0,27	58,51	59,71	+ 1,20
Eerste 3 maanden	3,43	3,20	- 0,23	5,33	5,74	+ 0,41	59,45	60,36	+ 0,91
Eerste 4 maanden	3,54	3,22	- 0,32	5,43	5,53	+ 0,10	61,11	61,13	+ 0,02
Eerste 5 maanden	3,43	3,16	- 0,27	5,55	5,60	+ 0,05	60,11	60,48	+ 0,37
Eerste 6 maanden	3,47	3,18	- 0,29	5,61	5,49	- 0,12	60,38	61,12	+ 0,74

1 Duitse Bondsrepubliek, Frankrijk, Nederland, Italië, Verenigd Koninkrijk, Ierland, Denemarken.

# VIII - 5. — GEOGRAFISCHE SPREIDING VAN DE BUITENLANDSE HANDEL VAN DE B.L.E.U.

(Miljarden franken)

Bron : N.I.S.

Maandgemiddelden	Totaal Europese O.E.S.O.-landen 1			Verenigde Staten van Amerika			Landen van het sterlinggebied exclusief het Verenigd Koninkrijk		
	invoer	uitvoer	handels- balans	invoer	uitvoer	handels- balans	invoer	uitvoer	handels- balans
1967	20,66	22,47	+ 1,81	2,46	2,45	- 0,01	1,82	1,06	- 0,76
1968	23,73	26,20	+ 2,47	2,87	3,21	+ 0,34	1,91	1,09	- 0,82
1969	29,35	33,79	+ 4,44	3,19	2,90	- 0,29	2,31	1,24	- 1,07
1970	33,61	39,41	+ 5,80	4,15	2,90	- 1,25	2,33	1,39	- 0,94
1971	39,51	41,68	+ 2,17	3,34	3,44	+ 0,10	2,36	1,47	- 0,89
1972	43,66	48,43	+ 4,77	3,20	3,61	+ 0,41	2,29	1,45	- 0,84
1973	54,45	58,97	+ 4,52	4,03	4,07	+ 0,04	2,78	2,05	- 0,73
1974	69,24	71,81	+ 2,57	6,25	5,12	- 1,13	4,34	3,05	- 1,29
1973 2 <sup>e</sup> kwartaal	53,63	58,83	+ 5,20	3,85	3,89	+ 0,04	2,78	1,75	- 1,03
3 <sup>e</sup> kwartaal	50,65	55,85	+ 5,20	4,21	3,95	- 0,26	2,63	2,08	- 0,55
4 <sup>e</sup> kwartaal	61,85	67,05	+ 5,20	4,47	4,49	+ 0,02	3,10	2,76	- 0,34
1974 1 <sup>e</sup> kwartaal	67,53	67,95	+ 0,42	6,13	4,45	- 1,68	3,26	2,59	- 0,67
2 <sup>e</sup> kwartaal	74,04	76,31	+ 2,27	7,53	5,61	- 1,92	4,67	3,25	- 1,42
3 <sup>e</sup> kwartaal	65,36	68,48	+ 3,12	5,87	5,09	- 0,78	4,82	3,07	- 1,75
4 <sup>e</sup> kwartaal	71,37	74,24	+ 2,87	5,48	5,31	- 0,17	4,71	3,30	- 1,41
1975 1 <sup>e</sup> kwartaal	65,63	68,44	+ 2,81	6,06	3,57	- 2,49	3,04	3,97	+ 0,93
2 <sup>e</sup> kwartaal	67,59	69,24	+ 1,65	5,42	3,47	- 1,95	3,88	3,05	- 0,83
1974 Eerste 6 maanden	70,10	72,25	+ 2,15	6,82	5,05	- 1,77	3,91	2,92	- 0,99
Eerste 7 maanden	69,33	72,49	+ 3,16	6,72	5,15	- 1,57	4,13	3,00	- 1,13
Eerste 8 maanden	68,36	70,85	+ 2,49	6,64	5,05	- 1,59	4,23	2,96	- 1,27
Eerste 9 maanden	68,52	71,00	+ 2,48	6,51	5,06	- 1,45	4,21	2,99	- 1,22
Eerste 10 maanden	69,66	72,09	+ 2,43	6,39	5,19	- 1,20	4,28	3,01	- 1,27
Eerste 11 maanden	69,24	71,84	+ 2,60	6,30	5,19	- 1,11	4,25	3,03	- 1,22
Eerste 12 maanden	69,24	71,81	+ 2,57	6,25	5,12	- 1,13	4,34	3,05	- 1,29
1975 1 <sup>e</sup> maand	64,35	67,71	+ 3,36	5,49	4,74	- 0,75	3,10	4,41	+ 1,31
Eerste 2 maanden	64,57	68,07	+ 3,50	5,81	3,68	- 2,13	3,14	4,09	+ 0,95
Eerste 3 maanden	65,63	68,44	+ 2,81	6,06	3,57	- 2,49	3,04	3,97	+ 0,93
Eerste 4 maanden	67,39	69,26	+ 1,87	6,08	3,51	- 2,57	3,21	3,81	+ 0,60
Eerste 5 maanden	66,29	68,29	+ 2,00	5,84	3,58	- 2,26	3,46	3,68	+ 0,22
Eerste 6 maanden	66,61	68,84	+ 2,23	5,74	3,52	- 2,22	3,46	3,51	+ 0,05
Maandgemiddelden	Latijns-Amerika 2			Rep. Zaire, Rwanda en Burundi			Comecon		
	invoer	uitvoer	handels- balans	invoer	uitvoer	handels- balans	invoer	uitvoer	handels- balans
1967	1,24	0,67	- 0,57	1,08	0,24	- 0,84	0,57	0,65	+ 0,08
1968	1,29	0,70	- 0,59	1,37	0,32	- 1,05	0,64	0,61	- 0,03
1969	1,28	0,75	- 0,53	1,80	0,40	- 1,40	0,65	0,62	- 0,03
1970	1,57	0,89	- 0,68	1,95	0,50	- 1,45	0,74	0,71	- 0,03
1971	1,41	1,03	- 0,38	1,18	0,55	- 0,63	0,88	0,75	- 0,13
1972	1,20	1,17	- 0,03	1,10	0,47	- 0,63	0,97	0,99	+ 0,02
1973	1,55	1,33	- 0,22	1,92	0,49	- 1,43	1,26	1,62	+ 0,36
1974	1,88	2,43	+ 0,55	2,48	0,64	- 1,84	1,85	2,69	+ 0,84
1973 2 <sup>e</sup> kwartaal	1,55	1,01	- 0,54	1,58	0,41	- 1,17	1,12	1,47	+ 0,35
3 <sup>e</sup> kwartaal	1,86	1,29	- 0,57	2,24	0,42	- 1,82	1,16	1,72	+ 0,56
4 <sup>e</sup> kwartaal	1,52	1,71	+ 0,19	2,22	0,51	- 1,71	1,54	1,93	+ 0,39
1974 1 <sup>e</sup> kwartaal	1,73	1,87	+ 0,14	1,92	0,54	- 1,38	1,77	2,14	+ 0,37
2 <sup>e</sup> kwartaal	1,66	2,61	+ 0,95	3,72	0,57	- 3,15	1,71	2,82	+ 1,11
3 <sup>e</sup> kwartaal	2,11	2,37	+ 0,26	2,46	0,67	- 1,79	1,81	2,74	+ 0,93
4 <sup>e</sup> kwartaal	2,02	1,32	- 0,70	1,76	0,79	- 0,97	2,10	3,05	+ 0,95
1975 1 <sup>e</sup> kwartaal	1,39	2,99	+ 1,60	1,08	0,75	- 0,35	1,99	3,25	+ 1,25
2 <sup>e</sup> kwartaal	1,64	1,76	+ 0,12	1,51	0,46	- 1,05	1,90	2,70	+ 0,80
1974 Eerste 6 maanden	1,70	2,26	+ 0,56	2,85	0,56	- 2,29	1,74	2,69	+ 0,95
Eerste 7 maanden	1,77	2,37	+ 0,60	2,80	0,57	- 2,23	1,78	2,51	+ 0,73
Eerste 8 maanden	1,79	2,30	+ 0,51	2,91	0,58	- 2,33	1,76	2,51	+ 0,75
Eerste 9 maanden	1,83	2,29	+ 0,46	2,72	0,59	- 2,13	1,76	2,57	+ 0,81
Eerste 10 maanden	1,89	2,38	+ 0,49	2,61	0,62	- 1,99	1,79	2,64	+ 0,85
Eerste 11 maanden	1,90	2,43	+ 0,53	2,47	0,63	- 1,84	1,80	2,66	+ 0,86
Eerste 12 maanden	1,88	2,43	+ 0,55	2,48	0,64	- 1,84	1,85	2,69	+ 0,84
1975 1 <sup>e</sup> maand	1,73	3,02	+ 1,29	1,02	0,96	- 0,06	2,36	3,07	+ 0,71
Eerste 2 maanden	1,38	3,25	+ 1,87	0,74	0,78	+ 0,04	2,02	3,09	+ 1,07
Eerste 3 maanden	1,39	2,99	+ 1,60	1,08	0,75	- 0,33	1,99	3,25	+ 1,26
Eerste 4 maanden	1,38	2,77	+ 1,39	1,21	0,70	- 0,51	1,99	3,30	+ 1,31
Eerste 5 maanden	1,48	2,56	+ 1,08	1,44	0,67	- 0,77	1,92	3,17	+ 1,25
Eerste 6 maanden	1,51	2,38	+ 0,87	1,30	0,61	- 0,69	1,95	2,98	+ 1,03

1 Inclusief Finland vanaf januari 1970.

2 Zuid-Amerika, Midden-Amerika en Mexico.

Bibliografische referenties : Maandelijks bulletin over de buitenlandse handel van de B.L.E.U. — Statistisch Jaarboek voor België. — Statistisch Tijdschrift van het N.I.S. — Belgisch Handelstijdschrift van de Belgische Dienst voor de Buitenlandse Handel. — Belgische Economische

Statistieken 1960-1970. — Statistische tijdschriften : Commerce extérieur (O.E.S.O.), Statistical Papers : Direction of International Trade (O.V.N.), Eurostat (Bureau voor de Statistiek der Europese Gemeenschappen).

**IX. — BETALINGSBALANS**  
**VAN DE BELGISCH-LUXEMBURGSE ECONOMISCHE UNIE**

**1. — ALGEMENE BETALINGSBALANS**

Jaarcijfers  
(Miljarden franken)

	1968	1969	1970	1971	1972	1973	1974		
							Ont- vangsten	Uitgaven	Saldo
<b>1. Goederen- en dienstentransacties :</b>									
1.1 Goederentransacties :									
1.11 Uitvoer en invoer <sup>1</sup> .....	- 12,1	- 4,6	+ 23,9	+ 20,8	+ 29,3	+ 27,4	933,0	921,7	+ 11,3
1.12 Loonwerk .....	+ 8,0	+ 9,0	+ 9,7	+ 13,9	+ 13,7	+ 17,0	25,8	8,9	+ 16,9
1.13 Arbitrage (netto) .....	+ 3,4	+ 4,8	+ 5,0	+ 6,4	+ 3,1	+ 5,3	13,9	—	+ 13,9
1.2 Niet-monetair goud .....	- 1,3	- 0,4	...	+ 0,1	+ 0,3	- 1,4	10,6	17,9	- 7,3
1.3 Vrachtkosten <sup>2</sup> .....	+ 1,2	+ 0,7	+ 1,5	+ 3,8	+ 4,8	+ 3,2	52,8	49,1	+ 3,7
1.4 Verzekeringskosten voor goederenvervoer <sup>2</sup> ...	...	- 0,1	...	- 0,2	- 0,2	- 0,5	1,1	1,6	- 0,5
1.5 Andere vervoerkosten .....	+ 1,2	+ 0,7	+ 0,9	+ 0,6	+ 0,1	- 0,2	15,3	15,8	- 0,5
1.6 Reisverkeer .....	- 6,2	- 6,9	- 7,2	- 10,2	- 12,4	- 16,6	27,8	45,7	- 17,9
1.7 Opbrengsten uit investeringen .....	+ 1,7	+ 0,8	+ 3,4	+ 4,2	+ 7,4	+ 7,2	150,4	138,3	+ 12,1
1.8 Niet elders vermelde overheidstransacties <sup>3</sup> ...	+ 3,3	+ 1,1	+ 0,6	+ 3,4	+ 8,5	+ 7,3	22,9	9,7	+ 13,2
1.9 Overige :									
1.91 Grensarbeiders .....	+ 4,2	+ 4,5	+ 3,9	+ 4,2	+ 5,0	+ 4,9	11,6	6,5	+ 5,1
1.92 Overige .....	+ 1,6	+ 0,4	+ 1,8	+ 2,3	+ 0,4	+ 3,5	62,5	62,1	+ 0,4
<b>Totaal 1 ...</b>	<b>+ 5,0</b>	<b>+ 10,0</b>	<b>+ 43,5</b>	<b>+ 49,3</b>	<b>+ 60,0</b>	<b>+ 57,1</b>	<b>1.327,7</b>	<b>1.277,3</b>	<b>+ 50,4</b>
<b>2. Overdrachten :</b>									
2.1 Particulieren .....	+ 3,8	+ 5,8	+ 6,6	+ 6,8	+ 8,1	+ 11,5	21,9	15,1	+ 6,8
2.2 Staat .....	- 7,4	- 12,1	- 14,4	- 14,8	- 16,9	- 23,6	2,8	24,2	- 21,4
<b>Totaal 2 ...</b>	<b>- 3,6</b>	<b>- 6,3</b>	<b>- 7,8</b>	<b>- 8,0</b>	<b>- 8,8</b>	<b>- 12,1</b>	<b>24,7</b>	<b>39,3</b>	<b>- 14,6</b>
<b>3. Kapitaalverkeer van de overheid :</b>									
3.1 Staat <sup>4</sup> :									
3.11 Verplichtingen :									
3.111 Contractuele aflossingen .....	- 2,1	- 2,1	- 1,8	- 2,0	- 2,5	- 1,4	—	1,5	- 1,5
3.112 Andere transacties .....	- 0,8	+ 1,3	+ 1,9	- 7,8	- 6,5	- 1,5	...	0,9	- 0,9
3.12 Tegoeden .....	- 0,3	- 1,1	- 0,6	- 1,2	- 1,6	- 1,5	0,1	1,6	- 1,5
3.2 Andere overheid :									
3.21 Verplichtingen .....	- 0,2	- 0,2	- 0,2	...	- 0,1	...	...	...	...
3.22 Tegoeden .....	...	...	...	...	...	...	...	...	...
<b>Totaal 3 ...</b>	<b>- 3,4</b>	<b>- 2,1</b>	<b>- 0,7</b>	<b>- 11,0</b>	<b>- 10,7</b>	<b>- 4,4</b>	<b>0,1</b>	<b>4,0</b>	<b>- 3,9</b>
<b>4. Kapitaalverkeer van de bedrijven <sup>5</sup> en particulieren :</b>									
4.1 Overheidsbedrijven .....	- 0,4	+ 1,6	- 2,4	- 0,5	- 1,2	- 1,3	1,5	0,4	+ 1,1
4.2 Financiële instellingen van de overheidssector	- 0,2	+ 8,0	+ 0,3	- 1,2	- 1,0	- 1,6	0,5	2,6	- 2,1
4.3 Particuliere sector :									
4.31 Belgisch-Luxemburgse investeringen en beleggingen in het buitenland :									
4.311 Effecten (nettocijfers) .....	- 13,4	- 15,0	- 15,7	- 23,6	- 36,0	- 31,4	—	15,4	- 15,4
4.312 Directe investeringen .....	- 2,6	- 0,7	- 7,8	- 8,8	- 6,5	- 6,7	6,1	20,6	- 14,5
4.313 Onroerende goederen .....	- 1,2	- 1,3	- 0,9	- 1,2	- 1,5	- 3,6	1,8	5,6	- 3,8
4.314 Overige (nettocijfers) .....	+ 1,5	+ 3,1	- 2,7	- 1,3	- 1,5	- 6,6	—	12,6	- 12,6
4.32 Buitenlandse investeringen en beleggingen in de B.L.E.U. :									
4.321 Effecten (nettocijfers) .....	- 10,5	- 1,1	+ 1,3	+ 5,1	+ 4,1	+ 3,4	—	2,9	- 2,9
4.322 Directe investeringen .....	+ 12,5	+ 13,8	+ 15,9	+ 21,8	+ 17,7	+ 27,5	44,2	2,4	+ 41,8
4.323 Onroerende goederen .....	- 0,1	- 0,3	...	+ 0,3	+ 0,9	+ 3,2	3,1	1,0	+ 2,1
4.324 Overige (nettocijfers) .....	...	+ 6,1	- 1,8	+ 0,1	+ 4,8	+ 4,0	1,2	—	+ 1,2
4.33 Niet-onderscheiden investeringen en beleggingen (nettocijfers) .....	...	...	...	...	...	...	...	—	...
<b>Totaal 4 ...</b>	<b>- 4,4</b>	<b>+ 14,2</b>	<b>- 13,8</b>	<b>- 9,3</b>	<b>- 20,2</b>	<b>- 13,1</b>	<b>58,4</b>	<b>63,5</b>	<b>- 5,1</b>
5. Vergissingen en weglatingen (netto) .....	+ 1,9	+ 2,1	- 1,2	- 0,6	- 0,5	+ 6,8	3,7	—	+ 3,7
<b>Totaal 1 tot 5 ...</b>	<b>- 4,5</b>	<b>+ 17,9</b>	<b>+ 20,0</b>	<b>+ 20,4</b>	<b>+ 19,8</b>	<b>+ 34,3</b>	<b>1.414,6</b>	<b>1.384,1</b>	<b>+ 30,5</b>
<b>6. Financiering van het totaal :</b>									
6.1 Herfinanciering buiten de geldscheppende instellingen van commerciële vorderingen op het buitenland .....	- 0,8	+ 2,8	+ 4,8	- 3,0	- 0,7	+ 1,0	—	—	+ 5,9
6.2 Mutatie van de goudvoorraad en de netto deviezenpositie van de geldscheppende instellingen :									
6.21 Belgische en Luxemburgse banken :									
6.211 In Belgische en Luxemb. franken	+ 2,1	+ 5,9	+ 3,8	- 5,2	- 4,5	- 13,8	—	—	+ 2,6
6.212 In buitenlandse geldsoorten <sup>6</sup> ...	+ 8,1	+ 1,8	- 0,7	+ 10,6	+ 1,3	+ 10,9	—	—	+ 13,9
6.22 Diverse geldscheppende instellingen .....	+ 0,3	+ 2,0	+ 0,7	+ 0,5	- 2,7	- 0,2	—	—	+ 0,6
6.23 N.B.B. <sup>6</sup> .....	- 14,2	+ 5,4	+ 11,4	+ 17,5	+ 26,4	+ 36,4	—	—	+ 7,5
<i>p.m. Mutatie van de bijzondere trekkingsrechten voortvloeiend uit toekenningen .</i>	—	—	(+ 3,5)	(+ 3,5)	(+ 3,4)	—	—	—	—

<sup>1</sup> Voor een deel van de uitvoer en van de invoer zijn het c.i.f.-cijfers, d.w.z. dat de vracht- en verzekeringskosten voor het goederenvervoer erin begrepen zijn. Incl., vanaf januari 1972, de uitgaven voor militair materieel.

<sup>2</sup> De ontvangsten en uitgaven van deze rubriek omvatten slechts een deel van de vracht- en verzekeringskosten voor het goederenvervoer. Het andere deel kon niet worden gescheiden van de uitvoer of van de invoer waarop het betrekking heeft en is dus begrepen in de ontvangsten en de uitgaven van de rubriek 1.11 "Uitvoer en invoer" (cf. noot 1).

<sup>3</sup> Vanaf 1972, exclusief de uitgaven voor militair materieel.

<sup>4</sup> Incl. het Wegenfonds.

<sup>5</sup> Andere dan de geldscheppende instellingen.

<sup>6</sup> Vanaf januari 1974 zijn deze cijfers berekend op basis van de mutatie van de nettotegoeden op het buitenland in buitenlandse geldsoorten, omgezet in Belgische franken tegen de wisselkoersen van de periode; zij houden geen rekening met de boekhoudkundige veranderingen die de tegenwaarde in Belgische franken van de aan het begin van de periode bestaande bedragen in buitenlandse geldsoorten kan hebben ondergaan ten gevolge van wisselkoersveranderingen tijdens de periode.

**IX - 2. — ALGEMENE BETALINGSBALANS**

Saldi per kwartaal

(Miljarden franken)

	1978			1974				1975 v	
	2e kwartaal	3e kwartaal	4e kwartaal	1e kwartaal	2e kwartaal	3e kwartaal	4e kwartaal	1e kwartaal	2e kwartaal
<b>1. Goederen- en dienstentransacties :</b>									
1.1 Goederentransacties :									
1.11 Uitvoer en invoer <sup>1</sup> .....	+ 7,9	+ 5,9	+ 5,3	+ 1,3	- 2,6	+ 0,7	+11,9	+ 9,8	- 5,5
1.12 Loonwerk .....	+ 4,1	+ 4,1	+ 4,8	+ 4,7	+ 3,2	+ 4,6	+ 4,4	+ 4,4	+ 4,2
1.13 Arbitrage .....	+ 1,4	+ 3,1	+ 0,6	+ 5,0	+ 0,4	+ 8,6	- 0,1	+ 2,6	+ 6,7
1.2 Niet-monetair goud .....	...	- 0,4	- 0,7	+ 0,1	- 0,6	- 0,4	- 6,4	+ 0,2	+ 0,4
1.3 Vrachtkosten <sup>2</sup> .....	+ 1,1	+ 0,5	+ 0,4	+ 0,4	+ 0,9	+ 1,3	+ 1,1	+ 1,7	+ 1,6
1.4 Verzekeringskosten voor goederen- vervoer <sup>2</sup> .....	- 0,1	- 0,1	- 0,3	- 0,1	...	- 0,1	- 0,3	- 0,1	- 0,3
1.5 Andere vervoerkosten .....	+ 0,1	...	...	- 0,2	- 0,2	- 0,3	+ 0,2	- 0,1	+ 0,6
1.6 Reisverkeer .....	- 4,9	- 8,0	- 1,5	- 2,9	- 5,0	- 7,9	- 2,1	- 3,6	- 4,8
1.7 Opbrengsten uit investeringen .....	...	+ 2,3	+ 2,2	+ 4,0	- 0,7	+ 3,9	+ 4,9	+ 4,3	+ 0,8
1.8 Niet elders vermelde overheids- transacties .....	+ 1,8	+ 2,2	+ 1,4	+ 2,9	+ 3,0	+ 3,5	+ 3,8	+ 4,8	+ 5,1
1.9 Overige :									
1.91 Grensarbeiders .....	+ 1,6	+ 1,1	+ 1,0	+ 1,3	+ 1,4	+ 1,1	+ 1,3	+ 1,4	+ 1,9
1.92 Overige .....	...	+ 0,6	+ 1,0	- 0,1	- 0,4	+ 0,9	...	+ 0,8	+ 0,9
Totaal 1 ...	+13,0	+11,3	+14,2	+16,4	- 0,6	+15,9	+18,7	+26,2	+11,6
<b>2. Overdrachten :</b>									
2.1 Particulieren .....	+ 3,4	+ 2,6	+ 2,6	+ 3,2	+ 1,3	+ 1,3	+ 1,0	+ 1,3	+ 0,1
2.2 Staat .....	- 7,3	- 5,9	- 4,2	- 5,6	- 5,3	- 4,7	- 5,8	- 5,8	- 7,0
Totaal 2 ...	- 3,9	- 3,3	- 1,6	- 2,4	- 4,0	- 3,4	- 4,8	- 4,5	- 6,9
<b>3. Kapitaalverkeer van de overheid :</b>									
3.1 Staat <sup>3</sup> :									
3.11 Verplichtingen :									
3.111 Contractuele aflossingen	- 0,5	- 0,2	- 0,2	- 0,6	- 0,5	- 0,2	- 0,2	- 0,5	- 0,5
3.112 Andere transacties .....	...	...	...	- 0,5	+ 0,1	- 0,1	- 0,4	- 0,6	+ 0,9
3.12 Tegoeden .....	...	- 0,4	- 1,1	- 0,4	...	- 0,4	- 0,7	...	- 1,3
3.2 Andere overheid :									
3.21 Verplichtingen .....	...	...	...	...	...	...	...	...	...
3.22 Tegoeden .....	...	...	...	...	...	...	...	...	...
Totaal 3 ...	- 0,5	- 0,6	- 1,3	- 1,5	- 0,4	- 0,7	- 1,3	- 1,1	- 0,9
<b>4. Kapitaalverkeer van de bedrijven <sup>4</sup> en   particulieren :</b>									
4.1 Overheidsbedrijven .....	- 0,8	- 0,2	- 0,1	+ 0,1	+ 0,8	+ 0,2	...	+ 0,2	- 0,2
4.2 Financiële instellingen van de over- heidssector .....	- 2,3	+ 0,4	- 0,3	- 0,9	- 0,5	- 0,5	- 0,2	+ 1,0	- 1,7
4.3 Particuliere sector :									
4.31 Belgisch-Luxemburgse inves- teringen en beleggingen in het buitenland :									
4.311 Effecten .....	- 7,4	- 5,1	- 6,3	- 4,2	- 3,7	- 0,2	- 7,3	- 8,4	-11,3
4.312 Directe investeringen ..	- 1,1	- 3,8	- 1,0	- 0,9	- 2,0	- 4,4	- 7,2	- 2,0	- 2,9
4.313 Onroerende goederen ...	- 0,5	- 0,7	- 1,7	- 0,8	- 1,2	- 1,1	- 0,7	- 0,7	- 0,9
4.314 Overige .....	- 1,8	- 0,8	- 0,6	- 2,5	- 3,4	- 4,5	- 2,2	- 1,4	+ 0,5
4.32 Buitenlandse investeringen en beleggingen in de B.L.E.U. :									
4.321 Effecten .....	+ 0,5	+ 0,1	+ 0,8	- 0,2	- 1,6	- 1,0	- 0,1	+ 0,9	- 0,1
4.322 Directe investeringen ..	+ 7,9	+ 4,8	+ 8,6	+ 9,4	+11,8	+10,4	+10,2	+ 7,0	+ 6,8
4.323 Onroerende goederen ...	+ 0,7	+ 0,8	+ 0,7	+ 0,4	+ 0,3	+ 0,5	+ 0,9	+ 0,3	+ 0,3
4.324 Overige .....	+ 2,2	+ 0,7	+ 1,5	+ 1,1	+ 2,1	+ 1,3	- 3,3	+ 2,2	+ 0,2
4.33 Niet-onderscheiden investerin- gen en beleggingen .....	...	...	...	...	...	...	...	...	...
Totaal 4 ...	- 2,6	- 3,8	+ 1,6	+ 1,5	+ 2,6	+ 0,7	- 9,9	- 0,9	- 9,3
<b>5. Vergissingen en weglatingen .....</b>	- 8,9	+ 6,9	+ 5,0	- 3,9	+ 8,4	+10,4	-11,2	+ 1,0	+ 5,1
<b>Totaal 1 tot 5 ...</b>	<b>- 2,9</b>	<b>+10,5</b>	<b>+17,9</b>	<b>+10,1</b>	<b>+ 6,0</b>	<b>+22,9</b>	<b>- 8,5</b>	<b>+20,7</b>	<b>- 0,4</b>
<b>6. Financiering van het totaal :</b>									
6.1 Herfinanciering buiten de geld- scheppende instellingen van com- merciële vorderingen op het buiten- land .....	- 2,0	+ 1,3	- 2,4	+ 3,1	- 0,3	+ 1,2	+ 1,9	+ 2,8	+ 1,9
6.2 Mutatie van de goudvoorraad en de netto deviezenpositie van de geldscheppende instellingen :									
6.21 Belg. en Luxemb. banken :									
6.211 In Belg. en Lux. fr. .	- 0,3	- 8,8	+ 1,5	+ 2,9	+ 2,8	+ 3,2	- 6,3	+ 4,1	- 0,1
6.212 In buitenl. geldsoort. <sup>5</sup>	- 7,0	+ 9,5	+17,3	+20,7	+ 4,8	+ 2,0	-13,6	+ 2,6	- 1,5
6.23 Diverse geldschep. instelling.	- 2,2	+ 2,4	- 2,4	...	...	+ 0,2	+ 0,4	+ 1,1	- 1,4
6.23 N.B.B. <sup>5</sup> .....	+ 8,6	+ 6,1	+ 3,9	-16,6	- 1,3	+16,3	+ 9,1	+10,1	+ 0,7
p.m. Mutatie van de bijzondere trekkingsrechten voortvloeiend uit toekenningen .....	-	-	-	-	-	-	-	-	-

<sup>1</sup> Voor een deel van de uitvoer en van de invoer zijn het c.i.f.-cijfers, d.w.z. dat de vracht- en verzekeringskosten voor het goederenvervoer erin begrepen zijn.

<sup>2</sup> De ontvangsten en uitgaven van deze rubriek omvatten slechts een deel van de vracht- en verzekeringskosten voor het goederenvervoer. Het andere deel kon niet worden gescheiden van de uitvoer of van de invoer waarop het betrekking heeft en is dus begrepen in de ontvangsten en de uitgaven van de rubriek 1.11 « Uitvoer en invoer » (cf. noot 1).

<sup>3</sup> Incl. het Wegenfonds.

<sup>4</sup> Andere dan de geldscheppende instellingen.

<sup>5</sup> Vanaf januari 1974 zijn deze cijfers berekend op basis van de mutatie van de nettotegoeden op het buitenland in buitenlandse geldsoorten, omgezet in Belgische franken tegen de wisselkoersen van de periode; zij houden geen rekening met de boekhoudkundige veranderingen die de tegenwaarde in Belgische franken van de aan het begin van de periode bestaande bedragen in buitenlandse geldsoorten kan hebben ondergaan ten gevolge van wisselkoersveranderingen tijdens de periode.

**IX - 3. — ALGEMENE BETALINGSBALANS**

Ontvangsten en uitgaven per kwartaal en samengevoegde maandsaldi

(Miljarden franken)

	1975			1976			1974	1975 v
	1e kwartaal v			2e kwartaal v				
	Ont- vangsten	Uitgaven	Saldo	Ont- vangsten	Uitgaven	Saldo		
<b>1. Goederen- en dienstentransacties :</b>								
1.1 Goederentransacties :								
1.11 Uitvoer en invoer <sup>1</sup> .....	227,6	217,8	+ 9,8	218,0	223,5	- 5,5	- 1,9 <sup>6</sup>	+ 4,3 <sup>7</sup>
1.12 Loonwerk .....	6,9	2,5	+ 4,4	6,9	2,7	+ 4,2	+ 7,9	+ 8,6
1.13 Arbitrage (netto) .....	2,6	—	+ 2,6	6,7	—	+ 6,7	+ 5,4	+ 9,3
1.2 Niet-monetair goud .....	7,4	7,2	+ 0,2	4,0	3,6	+ 0,4	- 0,5	+ 0,6
1.3 Vrachtkosten <sup>2</sup> .....	13,2	11,5	+ 1,7	12,3	10,7	+ 1,6	+ 1,3	+ 3,3
1.4 Verzekeringskosten voor goederenvervoer <sup>2</sup> .....	0,3	0,4	- 0,1	0,3	0,6	- 0,3	- 0,1	- 0,4
1.5 Andere vervoerkosten .....	3,8	3,9	- 0,1	4,7	4,1	+ 0,6	- 0,4	+ 0,5
1.6 Reisverkeer .....	6,4	10,0	- 3,6	7,8	12,6	- 4,8	- 7,9	- 8,4
1.7 Opbrengsten uit investeringen .....	40,8	36,5	+ 4,3	37,1	36,3	+ 0,8	+ 3,3	+ 5,1
1.8 Niet elders vermelde overheidstransacties .....	7,1	2,3	+ 4,8	7,4	2,3	+ 5,1	+ 5,9	+ 9,9
1.9 Overige :								
1.91 Grensarbeiders .....	3,3	1,9	+ 1,4	3,9	2,0	+ 1,9	+ 2,7	+ 3,3
1.92 Overige .....	17,2	16,4	+ 0,8	19,0	18,1	+ 0,9	- 0,5	+ 1,7
<b>Totaal 1 ...</b>	<b>336,6</b>	<b>310,4</b>	<b>+26,2</b>	<b>328,1</b>	<b>316,5</b>	<b>+11,6</b>	<b>+15,8</b>	<b>+37,8</b>
<b>2. Overdrachten :</b>								
2.1 Particulieren .....	5,4	4,1	+ 1,3	5,0	4,9	+ 0,1	+ 4,5	+ 1,4
2.2 Staat .....	0,7	6,5	- 5,8	0,9	7,9	- 7,0	-10,9	-12,8
<b>Totaal 2 ...</b>	<b>6,1</b>	<b>10,6</b>	<b>- 4,5</b>	<b>5,9</b>	<b>12,8</b>	<b>- 6,9</b>	<b>- 6,4</b>	<b>-11,4</b>
<b>3. Kapitaalverkeer van de overheid :</b>								
3.1 Staat <sup>3</sup> :								
3.11 Verplichtingen :								
3.111 Contractuele aflossingen .....	—	0,5	- 0,5	—	0,5	- 0,5	- 1,1	- 1,0
3.112 Andere transacties .....	0,1	0,7	- 0,6	1,1	0,2	+ 0,9	- 0,4	+ 0,3
3.12 Tegoeden .....	...	...	...	...	1,3	- 1,3	- 0,4	- 1,3
3.2 Andere overheid .....	...	...	...	...	...	...	...	...
3.21 Verplichtingen .....	...	...	...	...	...	...	...	...
3.22 Tegoeden .....	...	...	...	...	...	...	...	...
<b>Totaal 3 ...</b>	<b>0,1</b>	<b>1,2</b>	<b>- 1,1</b>	<b>1,1</b>	<b>2,0</b>	<b>- 0,9</b>	<b>- 1,9</b>	<b>- 2,0</b>
<b>4. Kapitaalverkeer van de bedrijven <sup>4</sup> en particulieren :</b>								
4.1 Overheidsbedrijven .....	0,2	...	+ 0,2	...	0,2	- 0,2	+ 0,9	...
4.2 Financiële instellingen van de overheidssector ...	1,0	...	+ 1,0	...	1,7	- 1,7	- 1,4	- 0,7
4.3 Particuliere sector :								
4.31 Belgisch-Luxemburgse investeringen en be- leggingen in het buitenland :								
4.311 Effecten (nettocijfers) .....	—	8,4	- 8,4	—	11,3	-11,3	- 7,9	-19,7
4.312 Directe investeringen .....	2,2	4,2	- 2,0	0,9	3,8	- 2,9	- 2,9	- 4,9
4.313 Onroerende goederen .....	0,3	1,0	- 0,7	0,4	1,3	- 0,9	- 2,0	- 1,6
4.314 Overige (nettocijfers) .....	—	1,4	- 1,4	0,5	—	+ 0,5	- 5,9	- 0,9
4.32 Buitenlandse investeringen en beleggingen in de B.L.E.U. :								
4.321 Effecten (nettocijfers) .....	0,9	—	+ 0,9	—	0,1	- 0,1	- 1,8	+ 0,8
4.322 Directe investeringen .....	7,4	0,4	+ 7,0	7,6	0,8	+ 6,8	+21,2	+13,8
4.323 Onroerende goederen .....	0,6	0,3	+ 0,3	0,5	0,2	+ 0,3	+ 0,7	+ 0,6
4.324 Overige (nettocijfers) .....	2,2	—	+ 2,2	0,2	—	+ 0,2	+ 3,2	+ 2,4
4.33 Niet-onderscheiden investeringen en beleg- gingen (nettocijfers) .....	...	—	...	...	—	...	...	...
<b>Totaal 4 ...</b>	<b>14,8</b>	<b>15,7</b>	<b>- 0,9</b>	<b>10,1</b>	<b>19,4</b>	<b>- 9,3</b>	<b>+ 4,1</b>	<b>-10,2</b>
<b>5. Vergissingen en weglatingen (netto) .....</b>	<b>1,0</b>	<b>—</b>	<b>+ 1,0</b>	<b>5,1</b>	<b>—</b>	<b>+ 5,1</b>	<b>+ 4,5</b>	<b>+ 6,1</b>
<b>Totaal 1 tot 5 ...</b>	<b>358,6</b>	<b>337,9</b>	<b>+20,7</b>	<b>350,3</b>	<b>350,7</b>	<b>- 0,4</b>	<b>+16,1</b>	<b>+20,3</b>
<b>6. Financiering van het totaal :</b>								
6.1 Herfinanciering buiten de geldscheppende instel- lingen van commerciële vorderingen op het bui- tenland .....	—	—	+ 2,8	—	—	+ 1,9	+ 2,8	+ 4,7
6.2 Mutatie van de goudvoorraad en de netto devie- zenpositie van de geldscheppende instellingen ...								
6.21 Belgische en Luxemburgse banken :								
6.211 In Belgische en Luxemburgse franken	—	—	+ 4,1	—	—	- 0,1	+ 5,7	+ 4,0
6.212 In buitenlandse geldsoorten <sup>5</sup> .....	—	—	+ 2,6	—	—	- 1,5	+25,5	+ 1,1
6.22 Diverse geldscheppende instellingen .....	—	—	+ 1,1	—	—	- 1,4	...	- 0,3
6.23 N.B.B. <sup>5</sup> .....	—	—	+10,1	—	—	+ 0,7	-17,9	+10,8
p.m. Mutatie van de bijzondere trekkingsrechten voortvloeiend uit toekenningen .....	—	—	—	—	—	—	—	—

1 Voor een deel van de uitvoer en van de invoer zijn het c.i.f.-cijfers, d.w.z. dat de vracht- en verzekeringskosten voor het goederenvervoer erin begrepen zijn.

2 De ontvangsten en uitgaven van deze rubriek omvatten slechts een deel van de vracht- en verzekeringskosten voor het goederenvervoer. Het andere deel kon niet worden gescheiden van de uitvoer of van de invoer waarop het betrekking heeft en is dus begrepen in de ontvangsten en de uitgaven van de rubriek 1.11 « Uitvoer en invoer » (cf. noot 1).

3 Incl. het Wegentfonds.

4 Anders dan de geldscheppende instellingen.

5 Vanaf januari 1974 zijn deze cijfers berekend op basis van de mutatie van de nettotegoeden op het buitenland in buitenlandse geldsoorten, omgezet in Belgische franken tegen de wisselkoersen van de periode; zij houden geen rekening met de boekhoudkundige veranderingen die de tegenwaarde in Belgische franken van de aan het begin van de periode bestaande bedragen in buitenlandse geldsoorten kan hebben ondergaan ten gevolge van wisselkoersveranderingen tijdens de periode.

6 Uitvoer = 444,4; invoer = 445,7.

7 Uitvoer = 445,0; invoer = 441,3.

**IX - 4. — VERRICHTINGEN MET HET BUITENLAND, VERRICHTINGEN IN BUITENLANDSE VALUTA'S VAN DE INGEZETENEN MET DE BELGISCHE EN LUXEBURGSE GELDSCHEPPENDE INSTELLINGEN EN TERMIJNVALUTATRANSACTIES \***

(Miljarden franken)

	1971	1972	1973	1974	1974			1975 <sup>v</sup>	
					2e kwartaal	3e kwartaal	4e kwartaal	1e kwartaal	2e kwartaal
1. Goederen- en dienstenverkeer (rubr. 1 v. de algem. betalingsbalans)	+49,3	+60,0	+57,1	+50,4	-0,6	+15,9	+18,7	+26,2	+11,6
2. Overdrachten (rubriek 2 van de algemene betalingsbalans) .....	-8,0	-8,8	-12,1	-14,6	-4,0	-3,4	-4,8	-4,5	-6,9
3. Kapitaalverkeer van de overheid :									
3.1 Rubriek 3 van de algemene betalingsbalans .....	-11,0	-10,7	-4,4	-3,9	-0,4	-0,7	-1,3	-1,1	-0,9
3.2 Vermeerdering (+) of vermindering (-) van de schuld in buitenlandse valuta's tegenover de Belgische en Luxemburgse banken .....	-18,1	-6,4	-0,3	+0,1	-0,1	...	...	...	-1,0
3.3 Vermeerdering (-) of vermindering (+) van het bedrag van de op termijn van de N.B.B. te ontvangen buitenlandse valuta's .....	+18,3	+8,1	...	...	...	...	...	...	...
4. Kapitaalverkeer van de bedrijven <sup>1</sup> en particulieren :									
4.1 Rubriek 4 van de algemene betalingsbalans .....	-9,3	-20,2	-13,1	-5,1	+2,6	+0,7	-9,9	-0,9	-9,3
4.2 Mutatie in de tegoeden en verplichtingen in buitenlandse valuta's van de ingezetenen tegenover de Belgische en Luxemburgse banken :									
4.21 Vermeerdering (-) of vermindering (+) van tegoeden :									
4.211 Vorderingen in buitenlandse valuta's .....	...	-2,7	-10,8	-21,7	-10,4	-2,9	+0,3	-5,2	-30,5
4.212 Bedrag van de op termijn te ontvangen buitenlandse valuta's .....	-15,4	-14,9	-53,2	-13,9	-19,7	+18,4	+3,3	-4,8	+15,6
4.22 Vermeerdering (+) of vermindering (-) van verplichtingen :									
4.221 Schulden in buitenlandse valuta's .....	+9,1	+6,2	+11,8	+14,1	+4,6	+3,3	+6,2	+3,3	+34,5
4.222 Bedrag van de op termijn te leveren buitenlandse valuta's .....	+12,9	+23,5	+46,7	+12,5	+14,6	-11,0	-3,0	-2,6	-16,1
5. Mutatie van de tegoeden en verplichtingen in Belgische en Luxemburgse franken van de niet-ingezetenen tegenover de Belgische en Luxemburgse banken en tegenover diverse geldscheppende instel. :									
5.1 Vermeerdering (-) of vermindering (+) van de verplichtingen in de vorm van commerciële kredieten bij hun oorsprong gefinancierd door de Belgische banken .....	-3,9	-7,6	-5,7	-10,7	-1,9	+2,8	-6,4	-0,4	+2,5
5.2 Vermeerdering (+) of vermindering (-) van het overschot van de tegoeden op de overige contante verplichtingen .....	+7,7	+4,8	+18,3	+6,5	-2,8	-2,2	+10,6	-0,2	+1,0
5.3 Vermeerdering (+) of vermindering (-) van het overschot van het bedrag der op termijn te ontvangen Belgische en Luxemburgse franken t.o.v. het bedrag van de op termijn te leveren Belgische en Luxemburgse franken .....	+5,7	-8,2	-0,3	-10,0	+11,9	-8,8	-5,4	+8,7	+0,7
6. Buitenlandse valutapositie <sup>2</sup> van de Belgische en Luxemb. banken :									
6.1 Vermeerdering (-) of vermindering (+) van de positie à contant <sup>3</sup> .....	-0,3	+1,4	-9,1	-7,9	+0,9	+0,7	+3,6	-2,6	+1,7
6.2 Vermeerdering (-) of vermindering (+) van de positie op termijn .....	-3,2	-0,4	+5,4	+12,4	-6,2	+1,6	+5,1	-1,0	-0,1
7. Vergissingen en weglatingen :									
7.1 Rubriek 5 van de algemene betalingsbalans .....	-0,6	-0,5	+6,8	+3,7	+8,4	+10,4	-11,2	+1,0	+5,1
7.2 Afwijkingen in de statistieken van de contante verrichtingen met de ingezetenen en in die van de termijnverrichtingen .....	-1,5	...	-2,7	+1,5	+0,2	-3,1	+3,5	+1,9	-3,2
<b>Totaal 1 tot 7 ...</b>	<b>+31,7</b>	<b>+23,6</b>	<b>+34,4</b>	<b>+13,4</b>	<b>-2,9</b>	<b>+21,7</b>	<b>+9,3</b>	<b>+17,8</b>	<b>+4,7</b>
8. Tegenposten van het totaal in de balans van de N.B.B. [vermeerdering (+); vermindering (-)] :									
8.1 Goudvoorraad .....	+3,7	-1,8	-1,6	...	...	...	...	...	...
8.2 Tegoeden bij het I.M.F. <sup>4</sup> .....	+17,0	-1,7	+3,9	-1,3	-4,0	+3,6	+0,5	+0,5	+1,5
8.3 Nettotegoeden op het Europees Fonds voor Monetaire Samenw. .....	-	-	+3,5	-3,5	+3,2	+3,3	-3,7	+7,2	-3,6
8.4 Netto buitenlandse valutapositie :									
8.41 Contante tegoeden <sup>5</sup> .....	-4,4	+17,4	+30,8	+17,7	-2,7	+15,6	+12,7	+9,2	+6,5
8.42 Overschot van het bedrag der op termijn te ontvangen buitenlandse valuta's op het bedrag van de op termijn te leveren buitenlandse valuta's .....	+2,8	+14,0	-8,3	+15,3	+3,7	+4,1	...	-0,2	+0,7
8.5 Nettotegoeden in Belgische franken op niet-ingezetenen :									
8.51 Contante tegoeden <sup>6</sup> .....	-2,7	+1,8	-0,6	-0,5	...	-1,0	-0,2	+0,6	+0,2
8.52 Overschot van het bedrag van de op termijn te ontvangen Belgische franken op het bedrag van de op termijn te leveren Belgische franken .....	+15,3	-6,1	+6,7	-14,3	-3,1	-3,9	...	+0,5	-0,6

\* Wat de deviezentransacties op termijn betreft, excl. de aankopen en verkopen door ingezetenen en buitenlanders van buitenlandse valuta's tegen buitenlandse valuta's.

<sup>1</sup> Vanaf januari 1974 zijn de mutaties van de tegoeden en van de verplichtingen, à contant en op termijn, in buitenlandse geldsoorten van de Belgische en Luxemburgse banken en van de Nationale Bank van België omgezet in Belgische franken tegen de wisselkoersen van de periode; zij houden geen rekening met de boekhoudkundige veranderingen die de tegenwaarde in Belgische franken van de aan het begin van de periode bestaande bedragen in buitenlandse geldsoorten kan hebben ondergaan ten gevolge van wisselkoersveranderingen tijdens de periode.

<sup>2</sup> Andere dan de geldscheppende instellingen.

**Bibliografische referenties :** *Belgische Economische Statistieken 1960-1970.* — *Tijdschrift voor Documentatie en Voorlichting* : XLe jaargang, deel I, nr 1, januari 1965; Aanpassing van bepaalde reeksen van de « Statistieken », hoofdstukken IX « Betalingsbalans » en XIII « Geldscheppende instellingen »; XLIIIe jaargang, deel II, nr 3, september 1968, hoofdstukken IX « Betalingsbalans » en XIII « Geldscheppende instellingen » van het

<sup>2</sup> Overschot van de tegoeden in buitenlandse valuta's op de verplichtingen in buitenlandse valuta's.

<sup>3</sup> Exclusief de vastliggende activa (in hoofdzaak de deelnemingen van de banken in hun buitenlandse dochtermaatschappijen) die reeds zijn opgetekend onder rubriek 4.1 van de bovenstaande tabel aangezien zij in de betalingsbalans beschouwd worden als een directe investering.

<sup>4</sup> Exclusief de mutatie van de speciale trekkingsrechten ten gevolge van toewijzingen.

<sup>5</sup> Incl. de financiële bijstand op middellange termijn E.E.G.

<sup>6</sup> Met uitzondering van de uitvoeraccepten die in deze tabel opgenomen zijn onder rubriek 5.1.

« Statistisch gedeelte » : Herziening van sommige gegevens. — *Tijdschrift van de Nationale Bank van België* : XLVIIIe jaargang, deel I, nr 1, « Een nieuwe statistiek : verrichtingen met het buitenland, verrichtingen in buitenlandse valuta's van de ingezetenen met de Belgische en Luxemburgse geldscheppende instellingen en termijnvalutatransacties » : Le jaargang, deel II, nr 1-2 : « De betalingsbalans van de B.L.E.U. in 1974 ».

**X. — VALUTAMARKT**  
**1. — OFFICIELE WISSELKOERSEN VASTGESTELD DOOR DE**  
**IN VERREKENKAMER TE BRUSSEL VERGADERDE BANKIERS**

Bron : Koerlijst der Fondsen- en Wisselbeurs van Brussel.

(Belgische franken)

Daggemiddelden	1 U.S. dollar	1 Franse frank	1 pond sterling	1 Nederl. gulden	1 Zwitserse frank	1 Duitse Mark	100 Italiaanse lire	1 Zweedse kroon	1 Noorse kroon	1 Deense kroon	1 Canadese dollar	100 escudo	100 Oostnrschilling	100 peseta	1 Finse Mark	1 Zairo	100 yen
1967 .....	49,69	10,10	{138,65 <sup>1</sup> 119,68 <sup>2</sup> }	13,79	11,48	12,46	7,96	9,63	6,95	{7,17 <sup>1</sup> 6,65 <sup>2</sup> }	46,06	172,87	192,30	{82,89 <sup>1</sup> 71,35 <sup>2</sup> }	—	—	—
1968 .....	49,93	10,08	119,52	13,80	11,57	12,51	8,01	9,66	6,99	6,67	46,34	174,41	193,19	71,65	—	—	—
1969 .....	50,13	{10,12 <sup>3</sup> 8,98 <sup>4</sup> }	119,85	13,84	11,63	{12,56 <sup>5</sup> 13,47 <sup>6</sup> }	7,99	9,70	7,02	6,67	46,56	176,15	193,87	71,77	11,88 <sup>7</sup>	—	—
1970 .....	49,65	8,98	118,95	13,73	11,52	13,62	7,92	9,58	6,95	6,62	47,60	174,01	192,10	71,27	11,90	100,03 <sup>8</sup>	—
1971 <sup>10</sup> .....	49,65	9,00	120,00	{13,80 <sup>9</sup> 13,99 <sup>11</sup> }	{11,54 <sup>9</sup> 12,15 <sup>11</sup> }	{13,66 <sup>9</sup> 14,21 <sup>11</sup> }	7,97	9,62	6,97	6,63	49,04	174,50	{191,99 <sup>9</sup> 199,07 <sup>11</sup> }	71,38	11,89	100,01	—
1971 <sup>12</sup> .....	46,92	8,49	116,64	13,95	11,83	14,07	7,67	9,36	6,84	6,45	46,61	172,52	194,00	68,21	11,30	93,79	—
1971 <sup>13</sup> .....	45,19	8,64	115,24	13,83	11,57	13,81	7,61	9,27	6,74	6,38	45,20	167,08	191,03	68,67	10,93	90,22	—
1972 .....	44,01	8,73	{114,62 <sup>14</sup> 105,88 <sup>15</sup> }	13,71	11,53	13,80	7,55	9,26	6,68	6,34	44,44	163,58	190,51	68,51	10,63	88,03	—
1973 <sup>17</sup> .....	44,05	8,70	104,06	13,74	11,92	13,83	7,54	9,31	6,69	6,42	44,08	164,90	191,25	69,41	10,57	88,10	—
1973 <sup>16</sup> .....	40,35	8,76	99,30	13,81	12,29	13,85	7,09	9,00	6,71	6,43	40,63	159,90	192,10	68,44	10,33	80,69	—
1973 <sup>25</sup> .....	38,05	8,76	93,72	{13,75 <sup>26</sup> 14,48 <sup>27</sup> }	12,37	{14,23 <sup>28</sup> 15,17 <sup>29</sup> }	6,53	8,87	{6,74 <sup>30</sup> 7,11 <sup>24</sup> }	6,46	38,03	160,66	{194,99 <sup>31</sup> 205,99 <sup>32</sup> }	66,36	10,15	76,10	—
1974 .....	38,95	{8,68 <sup>33</sup> 8,07 <sup>35</sup> }	91,09	14,50	13,10	15,06	5,99	8,78	7,05	6,40	39,84	154,72	208,83	67,62	10,34	77,91	13,39
1973 <sup>2e</sup> kwart.	39,02	8,82	98,71	13,65	12,38	{14,27 <sup>18</sup> 14,95 <sup>19</sup> }	6,61	8,91	6,80	6,44	39,03	159,35	195,33	67,28	10,23 <sup>20</sup>	78,04	—
3 <sup>e</sup> kwart.	36,46	8,71	90,38	{13,87 <sup>22</sup> 14,40 <sup>21</sup> }	12,43	15,24	6,37	8,83	6,71	6,46	36,35	160,22	206,77	63,96	9,95	72,92	—
4 <sup>e</sup> kwart.	38,45	8,75	91,56	14,49	12,30	15,12	6,55	8,86	{6,70 <sup>23</sup> 7,11 <sup>24</sup> }	6,49	38,48	159,23	205,18	67,57	10,25	76,91	—
1974 <sup>1e</sup> kwart.	41,26	{8,68 <sup>33</sup> 8,29 <sup>34</sup> }	94,07	14,54	12,88	15,20	6,40	8,82	7,12	6,41	42,10	159,41	206,55	70,43	10,56	82,52	14,26
2 <sup>e</sup> kwart.	38,16	7,83	91,51	14,47	12,83	15,26	5,98	8,79	7,05	6,40	39,54	155,92	209,30	66,21	10,33	76,32	13,69
3 <sup>e</sup> kwart.	38,67	8,09	90,92	14,48	12,97	14,82	5,92	8,75	7,06	6,39	39,45	152,56	209,13	67,54	10,32	77,34	13,03
4 <sup>e</sup> kwart.	37,73	8,12	87,94	14,50	13,72	14,97	5,69	8,78	6,97	6,40	38,28	151,19	210,31	66,29	10,14	75,47	12,60
1975 <sup>1e</sup> kwart.	34,89	8,14	83,42	14,46	14,00	14,93	5,47	8,77	6,96	6,31	34,97	144,39	210,63	62,30	9,92	69,78	11,92
2 <sup>e</sup> kwart.	35,00	8,57	81,39	14,51	13,90	14,87	5,57	8,89	7,08	6,40	34,29	144,46	210,12	62,56	9,87	70,00	11,99
1974 Aug.	38,70	8,10	90,80	14,49	12,98	14,79	5,91	8,76	7,06	6,41	39,51	152,71	208,95	67,70	10,33	77,41	12,83
Sept.	39,42	8,21	91,31	14,53	13,15	14,82	5,95	8,81	7,10	6,36	39,96	152,78	209,24	68,40	10,35	78,83	13,19
Okt.	38,57	8,15	89,98	14,52	13,31	14,88	5,79	8,78	7,01	6,40	39,24	152,02	209,04	67,24	10,16	77,14	12,90
Nov.	37,68	8,07	87,74	14,50	13,74	15,03	5,66	8,75	6,94	6,42	38,18	151,24	210,36	66,10	10,11	75,36	12,57
Dec.	36,86	8,15	85,90	14,49	14,15	15,02	5,60	8,81	6,95	6,39	37,33	150,05	211,67	65,42	10,14	73,73	12,29
1975 Jan.	35,45	8,12	83,78	14,44	14,05	14,99	5,50	8,78	6,95	6,32	35,66	145,55	211,52	63,16	10,00	70,89	11,85
Febr.	34,80	8,13	83,32	14,45	14,06	14,94	5,46	8,75	6,95	6,30	34,78	143,94	210,94	62,01	9,95	69,60	11,94
Maart	34,34	8,18	83,10	14,49	13,88	14,83	5,45	8,77	7,00	6,33	34,36	143,41 <sup>36</sup>	209,26	61,62	9,81	68,68	11,99
April	35,15	8,38	83,32	14,51	13,75	14,80	5,55	8,85	7,05	6,37	34,82	144,24	208,98	62,50	9,86	70,30	12,05
Mei	34,89	8,63	81,01	14,53	13,95	14,87	5,57	8,89	7,07	6,41	33,94	143,87	210,12	62,52	9,84	69,79	12,00
Juni	34,94	8,73	79,71	14,51	14,02	14,94	5,59	8,93	7,13	6,43	34,06	145,23	211,30	62,68	9,90	69,88	11,93
Juli	36,80	8,72	80,39	14,44	14,11	14,93	5,67	8,94	7,10	6,45	35,72	145,59	211,95	64,28	10,05	73,60	12,43
Aug.	38,28	8,75	80,96	14,49	14,27	14,86	5,73	8,87	7,01	6,43	37,00	145,19	211,02	65,67	10,12	76,56	12,86

1 Gemiddelde van 1 januari tot 17 november 1967.

2 Gemiddelde van 18 november tot 31 december 1967.

3 Gemiddelde van 1 januari tot 8 augustus 1969.

4 Gemiddelde van 11 augustus tot 31 december 1969.

5 Gemiddelde van 1 januari tot 24 september 1969. -De noteringen werden geschorst van 25 september tot 24 oktober.

6 Gemiddelde van 27 oktober tot 31 december 1969.

7 Gemiddelde van 1 september tot 31 december 1969.

8 Gemiddelde van 16 november tot 31 december 1970.

9 Gemiddelde van 1 januari tot 4 mei 1971.

10 Gemiddelde van 1 januari tot 18 augustus 1971.

11 Gemiddelde van 11 mei tot 18 augustus 1971.

12 Gemiddelde van 28 augustus tot 17 december 1971.

13 Gemiddelde van 21 tot 31 december 1971.

14 Gemiddelde van 1 januari tot 22 juni 1972.

15 Gemiddelde van 28 juni tot 31 december 1972.

16 De noteringen werden geschorst, voor alle vreemde munten van 10 tot 18 februari; deze periode werd verlengd, voor de Zweedse, Noorse en Deense kronen tot 14 februari en voor de peseta tot 19 februari. De maandgemiddelden hebben dus betrekking op de periode van 14, 15 of 20 tot 28 februari en tot 1 maart 1973 voor de kwartaalgemiddelden.

17 Gemiddelde van 1 januari tot 9 februari 1973.

18 Gemiddelde van 1 april tot 28 juni 1973.

19 Koers op 29 juni 1973.

20 De noteringen werden geschorst van 2 tot 16 mei en van 25 mei tot 5 juni 1973.

21 Gemiddelde van 17 tot 30 september 1973.

22 Gemiddelde van 1 juli tot 14 september 1973.

23 Gemiddelde van 1 oktober tot 14 november 1973.

24 Gemiddelde van 16 november tot 31 december 1973. De notering werd geschorst op 15 november.

25 Gemiddelde van 19 maart tot 31 december 1973. De noteringen werden geschorst van 2 tot 18 maart.

26 Gemiddelde van 19 maart tot 14 september 1973.

27 Gemiddelde van 17 september tot 31 december 1973.

28 Gemiddelde van 19 maart tot 28 juni 1973.

29 Gemiddelde van 29 juni tot 31 december 1973.

30 Gemiddelde van 19 maart tot 14 november 1973.

31 Gemiddelde van 19 maart tot 30 juni 1973.

32 Gemiddelde van 1 juli tot 31 december 1973.

33 Gemiddelde van 1 tot 18 januari 1974.

34 Gemiddelde van 22 januari tot 31 maart 1974.

35 Gemiddelde van 22 januari tot 31 december 1974.

36 De notering werd geschorst van 14 tot 17 maart 1975.

X - 3. — INTERVENTIEKOERSEN

TOEGEPAST DOOR DE CENTRALE BANKEN DIE TOEGETREDEN ZIJN TOT HET AKKOORD OVER DE MARGEVERNAUWING

op 31 augustus 1975

	100 Belgische franken		1 Franse frank		1 Nederlandse gulden		1 Duitse mark		1 Deense kroon		1 Zweedse kroon		1 Noorse kroon	
	Aankoop	Verkoop	Aankoop	Verkoop	Aankoop	Verkoop	Aankoop	Verkoop	Aankoop	Verkoop	Aankoop	Verkoop	Aankoop	Verkoop
Nationale Bank van België (in Belgische franken) ...	—	—	8,5655	8,96	14,2865	14,7220	14,7755	15,4560	6,2775	6,5665	8,6485	9,0465	6,9235	7,2425
Banque de France (in Franse franken) .....	11,1610	11,6745	—	—	1,61865	1,6931	1,68665	1,76425	0,7166	0,7496	0,9872	1,03265	0,7527	0,78735
Nederlandsche Bank (in gul- dens) .....	6,7925	6,9995	0,590625	0,6178	—	—	1,01885	1,0657	0,432875	0,4528	0,59635	0,6238	0,4774	0,499375
Deutsche Bundesbank (in Duitse marken) .....	6,470	6,768	0,5668	0,5929	0,93835	0,98150	—	—	0,4154	0,43455	0,57230	0,59865	0,45815	0,47925
Danmarks Nationalbank (in Deense kronen) .....	15,229	15,93	1,33405	1,3955	2,2085	2,31015	2,30132	2,40723	—	—	1,3470	1,40895	1,07835	1,12795
Sveriges Riksbank (in Zweedse kronen) .....	11,0540	11,5625	0,9684	1,01295	1,6031	1,6769	1,67045	1,74735	0,70975	0,7424	—	—	0,78275	0,81876
Norges Bank (in Noorse kro- nen) .....	13,8075	14,4435	1,2701	1,32855	2,0025	2,09468	2,08665	2,18269	0,886548	0,927351	1,22135	1,27756	—	—



X - 4. — MARKT VAN DE U.S.-DOLLAR TE BRUSSEL

Daggemiddelden	Contantmarkt			Termijnmarkt op 3 maanden	
	Officiële markt	Vrije markt		Officiële markt	Vrije markt (transferts)
		Transferts	Biljetten		
(koers in Belgische franken)			Report (+) of Deport (-) (in procenten per jaar van de koers op de contantmarkt 1)		
1967	49,69	50,09	50,05	+ 0,01	—
1968	49,93	50,74	50,66	- 1,33	—
1969	50,13	52,50	52,47	+ 1,39	- 0,84 <sup>a</sup>
1970	49,65	50,17	50,16	- 0,16	- 0,44
1971 <sup>3</sup>	49,65	49,62	49,59	- 0,87	- 0,90
1971 <sup>4</sup>	46,92	46,97	46,85	- 1,86	- 1,87
1971 <sup>5</sup>	45,19	45,26	45,22	- 0,20	- 0,20
1972	44,01	43,96	43,93	- 1,18	- 0,82
1973 <sup>6</sup>	44,05	44,14	44,16	- 1,06	- 0,52
1973 <sup>7</sup>	40,35	40,26	40,36	- 8,74	- 2,24
1973 <sup>8</sup>	38,05	38,08	38,07	- 3,80	- 2,23
1974	38,95	39,77	39,86	+ 2,94	+ 0,99
1973 2 <sup>e</sup> kwartaal	39,02	38,83	38,84	- 3,45	- 2,33
3 <sup>e</sup> kwartaal	36,46	36,83	36,82	- 3,92	- 3,36
4 <sup>e</sup> kwartaal	38,45	38,66	38,44	- 2,49	- 1,96
1974 1 <sup>e</sup> kwartaal	41,26	41,66	41,78	+ 3,41	+ 2,36
2 <sup>e</sup> kwartaal	38,16	39,76	39,91	+ 5,64	+ 0,82
3 <sup>e</sup> kwartaal	38,67	39,66	39,71	+ 0,96	- 0,42
4 <sup>e</sup> kwartaal	37,73	37,98	38,05	+ 1,76	+ 1,21
1975 1 <sup>e</sup> kwartaal	34,89	35,25	35,42	+ 2,82	+ 1,94
2 <sup>e</sup> kwartaal	35,00	36,13	36,25	+ 1,08	+ 0,51
1974 Augustus	38,70	39,82	39,82	+ 0,94	- 1,03
September	39,42	39,84	39,87	- 0,07	- 0,26
Oktober	38,57	38,69	38,74	+ 0,93	+ 0,80
November	37,68	37,88	37,98	+ 2,13	+ 1,43
December	36,86	37,37	37,42	+ 2,22	+ 1,39
1975 Januari	35,45	35,77	35,94	+ 2,63	+ 2,07
Februari	34,80	35,22	35,43	+ 3,37	+ 2,45
Maart	34,34	34,76	34,89	+ 2,47	+ 1,29
April	35,15	36,08	36,19	+ 1,49	+ 0,59
Mei	34,89	36,03	36,18	+ 1,17	+ 0,71
Juni	34,94	36,26	36,28	+ 0,58	+ 0,22
Juli	36,80	38,61	38,75	+ 0,72	- 0,70
Augustus	38,28	39,57	39,66	- 0,13	- 1,14

1 Formule =  $\frac{\text{(Koers op de termijnmarkt — koers op de contantmarkt)} \times 100 \times 4}{\text{Koers op de contantmarkt}}$

2 Gemiddelde van 15 april tot 31 december 1969.

3 Gemiddelde van 1 januari tot 13 augustus 1971.

4 Gemiddelde van 23 augustus tot 17 december 1971.

5 Gemiddelde van 21 december tot 31 december 1971.

6 Gemiddelde van 1 januari tot 9 februari 1973.

7 Gemiddelde van 14 februari tot 1 maart 1973. De noteringen werden geschorst van 10 tot 13 februari.

8 Gemiddelde van 19 maart tot 31 december 1973.

## XI. — RIJKSFINANCIËN <sup>1</sup>

### 1. — ONTVANGSTEN EN UITGAVEN VAN DE SCHATKIST VOORTVLOEIEND UIT DE VERRICHTINGEN VOLGENS BEGROTING <sup>2</sup>

(Miljarden franken)

Bron : Ministerie van Financiën.

Periode	Gewone begroting			Duitengewone begroting			Totaal begrotings- saldo  (7) = (3) + (6)
	Ontvangsten	Uitgaven	Saldo	Ontvangsten	Uitgaven <sup>3</sup>	Saldo	
	(1)	(2)	(3) = (1) - (2)	(4)	(5)	(6) = (4) - (5)	
1967 .....	219,6	221,7	- 2,1	0,2	36,3	- 36,1	- 38,2
1968 .....	238,8	243,9	- 5,1	0,6	42,3	- 41,7	- 46,8
1969 .....	266,3	271,4	- 5,1	0,3	44,2	- 43,9	- 49,0
1970 .....	299,5	293,9	+ 5,6	0,6	59,4	- 48,8	- 43,2
1971 .....	325,5	316,6	+ 8,9	0,6	63,8	- 63,2	- 54,3
1972 .....	365,1	368,5	- 3,4	0,5	76,3	- 75,8	- 79,2
1973 .....	409,7	431,9	- 22,2	0,8	75,0	- 74,2	- 96,4
1974 Eerste maand .....	42,5	51,9 <sup>3</sup>	- 9,4	0,1	6,0	- 5,9	- 15,3
Eerste 2 maanden ..	69,0	94,7	- 25,7	0,1	13,4	- 13,3	- 39,0
Eerste 3 maanden ..	103,5	140,8	- 37,3	0,2	21,2	- 21,0	- 58,3
Eerste 4 maanden ..	140,1	191,9	- 51,8	0,2	27,0	- 26,8	- 78,6
Eerste 5 maanden ..	178,3	233,1	- 54,8	0,2	32,2	- 32,0	- 86,8
Eerste 6 maanden ..	210,1	271,7	- 61,6	0,3	38,5	- 38,2	- 99,8
Eerste 7 maanden ..	300,8	314,7	- 13,9	0,3	45,3	- 45,0	- 58,9
Eerste 8 maanden ..	335,4	349,6	- 14,2	0,4	51,6	- 51,2	- 65,4
Eerste 9 maanden ..	359,5	392,5	- 33,0	0,4	57,0	- 56,6	- 89,6
Eerste 10 maanden ..	409,8	433,2	- 23,4	0,4	65,6	- 65,2	- 88,6
Eerste 11 maanden ..	450,3	466,4	- 16,1	0,4	70,6	- 70,2	- 86,3
Eerste 12 maanden ..	488,8	508,7	- 19,9	0,7	77,9	- 77,2	- 97,1

#### Nieuwe reeks

Periode	Lopende verrichtingen			Kapitaalverrichtingen			Totaal begrotings- saldo  (7) = (3) + (6)
	Ontvangsten	Uitgaven	Saldo	Ontvangsten	Uitgaven <sup>3</sup>	Saldo	
	(1)	(2)	(3) = (1) - (2)	(4)	(5)	(6) = (4) - (5)	
1974 Eerste maand .....	42,1	48,8	- 6,7	0,4	4,5	- 4,1	- 10,8
Eerste 2 maanden ...	68,2	91,6	- 23,4	0,9	9,7	- 8,8	- 32,2
Eerste 3 maanden ...	102,4	136,6	- 34,2	1,2	15,4	- 14,2	- 48,4
Eerste 4 maanden ...	138,7	185,4	- 46,7	1,6	19,9	- 18,3	- 65,0
Eerste 5 maanden ...	176,4	223,7	- 47,3	2,1	24,2	- 22,1	- 69,4
Eerste 6 maanden ...	207,8	261,1	- 53,3	2,6	29,2	- 26,6	- 79,9
Eerste 7 maanden ...	298,1	301,9	- 3,8	3,0	35,9	- 32,9	- 36,7
1975 Eerste maand .....	49,0	54,4	- 5,4	0,8	8,5	- 7,7	- 13,1
Eerste 2 maanden ...	91,4	112,5	- 21,1	1,3	13,7	- 12,4	- 33,5
Eerste 3 maanden ...	117,3	167,9	- 50,6	1,7	18,2	- 16,5	- 67,1
Eerste 4 maanden ...	176,2	229,9	- 53,7	2,4	26,3	- 23,9	- 77,6
Eerste 5 maanden ...	210,5	273,8	- 63,3	2,9	30,6	- 27,7	- 91,0
Eerste 6 maanden ...	254,4	325,8	- 71,4	3,5	38,8	- 35,3	- 106,7
Eerste 7 maanden ...	323,2	380,4	- 57,2	4,2	46,0	- 41,8	- 99,0

<sup>1</sup> De statistieken betreffende de staatsschuld zijn opgenomen onder hoofdstuk XVI.

<sup>2</sup> Werkelijke ontvangsten en uitgaven gedurende iedere periode, ongeacht het begrotingsjaar waarop zij betrekking hebben, excl. de interne overschrijvingen.

<sup>3</sup> De buitengewone of kapitaaluitgaven gepubliceerd door het Ministerie van Financiën omvatten sedert begin 1973 de investeringsuitgaven van het Wegensfonds. Om ze te kunnen vergelijken met de cijfers van de voorgaande jaren, zijn bij de uitgaven van de eigenlijke buitengewone begroting voor die jaren de investeringen gevoegd van het Wegensfonds en dit ongeacht de wijze waarop ze gefinancierd werden.

## XI - 2. — KASRESULTAAT VAN DE SCHATKIST EN FINANCIERING ERYAN

(in miljarden franken)

Bron : Ministerie van Financiën.

Periode	Totaal begrotings-saldo 1	Gelden van derden en thesaurie-verrichtingen	Aflossingen van de schuld 2	Kas-resultaat	Speciale beleggingen 3	Te financieren totaal	Financiering						
							Netto-opbrengst van geconsolideerde leningen 4	Veranderingen van de vlottende schuld 5					Totaal
								Opnemings op de marge bij de Nationale Bank	Portefeuille van de financiële instellingen	Postcheque-rekeningen particulieren	Vreemde munten	Diversen 6	
(1)	(2)	(3)	(4) = (1) + (2) + (3)	(5)	(6) = (4) + (5) of - [(7) + (13)]	(7)	(8)	(9)	(10)	(11)	(12)	(13) = (8) tot (12)	
1974 Eerste maand .....	- 10,8	- 8,1	- 4,5	- 23,4	...	- 23,4	...	+ 9,5	+ 4,2	+ 9,7	...	...	+ 23,4
Eerste 2 maanden .....	- 32,2	- 11,3	- 6,8	- 50,3	...	- 50,3	+ 28,4	+ 13,2	- 1,1	+ 9,8	...	...	+ 21,9
Eerste 3 maanden .....	- 48,4	- 3,3	- 10,0	- 61,7	...	- 61,7	+ 28,2	+ 12,8	+ 22,3	- 1,6	...	...	+ 33,5
Eerste 4 maanden .....	- 65,0	- 4,1	- 13,6	- 82,7	...	- 82,7	+ 27,4	+ 13,4	+ 30,9	+ 10,7	...	+ 0,3	+ 55,3
Eerste 5 maanden .....	- 69,4	- 7,5	- 17,4	- 94,3	...	- 94,3	+ 27,7	+ 15,4	+ 48,1	+ 2,9	...	+ 0,2	+ 66,6
Eerste 6 maanden .....	- 79,9	+ 1,6	- 19,9	- 98,2	...	- 98,2	+ 62,4	+ 15,4	+ 17,2	+ 3,2	...	...	+ 35,8
1975 Eerste maand .....	- 13,1	+ 0,5	- 3,3	- 15,9	- 20,1	- 36,0	+ 41,0	- 5,1	- 1,3	+ 10,5	...	- 9,1	- 5,0
Eerste 2 maanden .....	- 33,5	- 1,3	- 5,9	- 40,7	- 9,4	- 50,1	+ 37,8	- 5,1	+ 25,6	+ 0,9	...	- 9,1	+ 12,3
Eerste 3 maanden .....	- 67,1	+ 3,0	- 8,3	- 72,5	...	- 72,5	+ 37,3	- 2,7	+ 37,5	+ 0,4	...	...	+ 35,2
Eerste 4 maanden .....	- 77,6	- 1,0	- 11,1	- 89,7	- 13,0	- 102,7	+ 68,4	- 5,1	+ 33,7	+ 14,8	...	- 9,1	+ 34,3
Eerste 5 maanden .....	- 91,0	+ 0,6	- 13,4	- 103,8	...	- 103,8	+ 67,0	- 1,5	+ 35,8	+ 5,4	...	- 3,0	+ 36,8
Eerste 6 maanden .....	- 106,7	+ 7,9	- 16,3	- 115,1	...	- 115,1	+ 56,2	+ 15,4	+ 40,2	+ 5,4	...	- 2,1	+ 58,9

1 Cf. kolom 7 en noot 3 van tabel XI-1, nieuwe reeks.

2 Contractuele aflossingen (d.w.z. via uitloting of door terugkoop ter beurze gedurende de looptijd van de lening) ten laste van de Schatkist en van het Wegenfonds.

3 Vermeeandering (-) of vermindering (+) van de voorlopige beleggingen van de Schatkist in handelspapier en van haar tegoeden in rekening-courant.

4 Nominaal bedrag van de uitgegeven leningen min de uitgiftekosten en -premies met betrekking tot die leningen en min de aflossingen op een tussentijdse vervaldag of op de uiteindelijke vervaldag van eerder uitgegeven leningen.

5 Schuld op middellange en korte termijn, met uitzondering van de veranderingen in de portefeuille schatkistcertificaten van het I.M.F., die geen weerslag hebben op het volume van de voor de financiering beschikbare middelen.

6 Omvat onder andere de veranderingen in de portefeuilles schatkistcertificaten van de niet-financiële instellingen van de overheidssector en die in de portefeuille certificaten van de schijf B van het Rentenfonds.

# XI - 3. — NETTOFINANCIERINGSBEHOEFTE VAN DE SCHATKIST EN HUN DEKKING

(Miljarden franken)

Periode	Totaal begrotings-saldo 1	Saldo van de extra-budgettaire verrichtingen 2	Schatkisttekort 3	Aflossingen van de overheids-schuld begrepen in de begrotings-uitgaven 4	Nettofinancierings-behoefte van de Schatkist 4	Dekking 5					
						Beroep op de Belgische markt				Beroep op de buitenlandse markten 7	
						Veranderingen			Totaal		
						in het uitstaand bedrag der gevestigde leningen 6	in de verplichtingen op halflange termijn 7	in de verplichtingen op korte termijn 8			Totaal (9) = (6) tot (8)
(1)	(2)	(3) = (1) + (2)	(4)	(5) = (3) + (4)	(6)	(7)	(8)	(9) = (6) tot (8)	(10)		
1967	- 38,2	- 0,3	- 38,5	+ 15,5	- 23,0	+ 20,8	+ 0,7	+ 4,0	+ 25,5	- 2,5	
1968	- 46,8	- 2,8	- 49,6	+ 15,5	- 34,1	+ 24,7	+ 0,6	+ 12,5	+ 37,8	- 3,7	
1969	- 49,0	- 1,0	- 50,0	+ 21,9	- 28,1	+ 18,0	+ 4,8	+ 0,2	+ 23,0	+ 5,1	
1970	- 43,2	- 1,0	- 44,2	+ 20,4	- 23,8	+ 20,7	- 1,4	+ 14,9	+ 34,2	- 10,4	
1971	- 54,3	+ 1,3	- 53,0	+ 19,2	- 33,8	+ 62,1	+ 0,9	- 0,5	+ 62,5	- 28,7	
1972	- 79,2	- 4,5	- 83,7	+ 20,0	- 63,7	+ 77,4	+ 4,3	- 2,1	+ 79,6	- 15,9	
1973	- 96,4	+ 10,8	- 85,6	+ 34,5	- 51,1	+ 62,1	- 1,8	- 6,2	+ 54,1	- 3,0	
1974	Eerste maand	- 15,2	- 8,4	- 23,6	+ 4,5	- 19,1	- 4,1	- 0,4	+ 24,2	+ 19,7	- 0,6
	Eerste 2 m.	- 39,1	- 11,6	- 50,7	+ 6,8	- 43,9	+ 22,4	- 1,6	+ 23,9	+ 44,7	- 0,8
	Eerste 3 m.	- 58,4	- 4,6	- 63,0	+ 10,0	- 53,0	+ 20,1	- 1,9	+ 35,7	+ 53,9	- 0,9
	Eerste 4 m.	- 78,6	- 4,3	- 82,9	+ 13,6	- 69,3	+ 14,8	- 2,0	+ 57,7	+ 70,5	- 1,2
	Eerste 5 m.	- 86,7	- 8,8	- 95,5	+ 17,4	- 78,1	+ 12,1	- 2,1	+ 69,5	+ 79,5	- 1,4
	Eerste 6 m.	- 99,8	- 0,6	- 100,4	+ 19,9	- 80,5	+ 45,6	- 2,1	+ 38,4	+ 81,9	- 1,4
	Eerste 7 m.	- 58,9	- 3,3	- 62,2	+ 22,2	- 40,0	+ 42,1	+ 3,9	- 4,3	+ 41,7	- 1,7
	Eerste 8 m.	- 65,4	+ 0,1	- 65,3	+ 25,0	- 40,3	+ 39,4	+ 3,9	- 1,3	+ 42,0	- 1,7
	Eerste 9 m.	- 89,6	+ 1,2	- 88,4	+ 28,6	- 59,8	+ 63,6	+ 3,8	- 5,9	+ 61,5	- 1,7
	Eerste 10 m.	- 88,6	+ 0,6	- 88,0	+ 32,9	- 55,1	+ 59,2	+ 3,8	- 5,9	+ 57,1	- 2,0
	Eerste 11 m.	- 86,3	- 6,6	- 92,9	+ 35,6	- 57,3	+ 54,3	+ 3,8	+ 1,3	+ 59,4	- 2,1
	12 maanden	- 97,1	- 1,5	- 98,6	+ 39,3	- 59,3	+ 50,9	+ 3,8	+ 7,1	+ 61,8	- 2,5

1 Cf. kolom (7) en noot 3 van tabel XI-1.

2 Het saldo van de extrabudgettaire verrichtingen omvat niet alleen de gelden van derden en de schatkistverrichtingen [kolom (2) van tabel XI-2], maar ook de uitgaven van parastatale instellingen, andere dan het Wegenfonds, gefinancierd door de uitgifte van indirecte leningen. Het wordt bovendien beïnvloed door uitgifte- en delgingsverschillen.

3 Het verschil tussen deze kolom en de kolom (4) « Kasresultaat » van tabel XI-2 wordt verklaard door het feit dat het schatkisttekort rekening houdt met een aantal verrichtingen die niet in aanmerking komen voor de

berekening van het « Kasresultaat »; genoemde verrichtingen werden opgesomd in noot 2.

4 Cf. tabel XVI-3b.

5 Incl. de veranderingen in de indirecte schuld.

6 In voorkomend geval wordt het creditsaldo van de Schatkist bij de N.B.B. en haar voorlopige beleggingen in handelspapier afgetrokken van haar verplichtingen op korte termijn.

7 Deze rubriek geeft de beweging aan van de schulden, zowel in vreemde munten als in Belgische franken, waarvan de Staat t.o.v. het buitenland de debiteur is, hetzij rechtstreeks, hetzij via Belgische instellingen.

## Nieuwe reeks

Periode	Totaal begrotings-saldo 1	Saldo van de extra-budgettaire verrichtingen 2	Nettofinancierings-behoefte van de Schatkist 3 4	Dekking 5					
				Beroep op de Belgische markt				Beroep op de buitenlandse markten 7	
				Veranderingen:			Totaal		
				in het uitstaand bedrag der gevestigde leningen 6	in de verplichtingen op halflange termijn 7	in de verplichtingen op korte termijn 8			Totaal (7) = (4) tot (6)
(1)	(2)	(3) = (1) + (2)	(4)	(5)	(6)	(7) = (4) tot (6)	(8)		
1974	Eerste maand	- 10,8	- 8,3	- 19,1	- 4,1	- 0,4	+ 24,2	+ 19,7	- 0,6
	Eerste 2 maanden	- 32,2	- 11,7	- 43,9	+ 22,4	- 1,6	+ 23,9	+ 44,7	- 0,8
	Eerste 3 maanden	- 48,4	- 4,6	- 53,0	+ 20,1	- 1,9	+ 35,7	+ 53,9	- 0,9
	Eerste 4 maanden	- 65,0	- 4,3	- 69,3	+ 14,8	- 2,0	+ 57,7	+ 70,5	- 1,2
	Eerste 5 maanden	- 69,4	- 8,7	- 78,1	+ 12,1	- 2,1	+ 69,5	+ 79,5	- 1,4
	Eerste 6 maanden	- 79,9	- 0,6	- 80,5	+ 45,6	- 2,1	+ 38,4	+ 81,9	- 1,4
	Eerste 7 maanden	- 36,7	- 3,3	- 40,0	+ 42,1	+ 3,9	- 4,3	+ 41,7	- 1,7
1975	Eerste maand	- 13,1	- 0,5	- 13,6	+ 39,0	...	- 24,3	+ 14,7	- 1,1
	Eerste 2 maanden	- 33,5	- 2,2	- 35,7	+ 33,3	...	+ 3,1	+ 36,4	- 0,7
	Eerste 3 maanden	- 67,1	+ 2,0	- 65,1	+ 30,5	...	+ 35,4	+ 65,9	- 0,8
	Eerste 4 maanden	- 77,6	- 2,8	- 80,4	+ 29,2	...	+ 51,9	+ 81,1	- 0,7
	Eerste 5 maanden	- 91,0	- 1,7	- 92,7	+ 56,6	- 0,2	+ 37,7	+ 94,1	- 1,4
	Eerste 6 maanden	- 106,7	+ 5,6	- 101,1	+ 43,1	- 0,3	+ 60,0	+ 102,8	- 1,7
	Eerste 7 maanden	- 99,0	+ 0,4	- 98,6	+ 68,2	- 1,5	+ 33,7	+ 100,4	- 1,8

1 Cf. kolom (7) en noot 3 van tabel XI-1.

2 Zie noot 2 van de vroegere reeks.

3 Het verschil tussen deze kolom en kolom (4) « Kasresultaat » van tabel XI-2 wordt verklaard door het feit dat, enerzijds, de netto financieringsbehoefte rekening houdt met een aantal verrichtingen die niet in aanmerking zijn genomen voor de berekening van het « Kasresultaat » (genoemde verrichtingen werden opgesomd in noot 2) en anderzijds,

dat de nettofinancieringsbehoefte de contractuele aflossingen niet bevat.

4 Cf. tabel XVI-3b.

5 Zie noot 5 van de vroegere reeks.

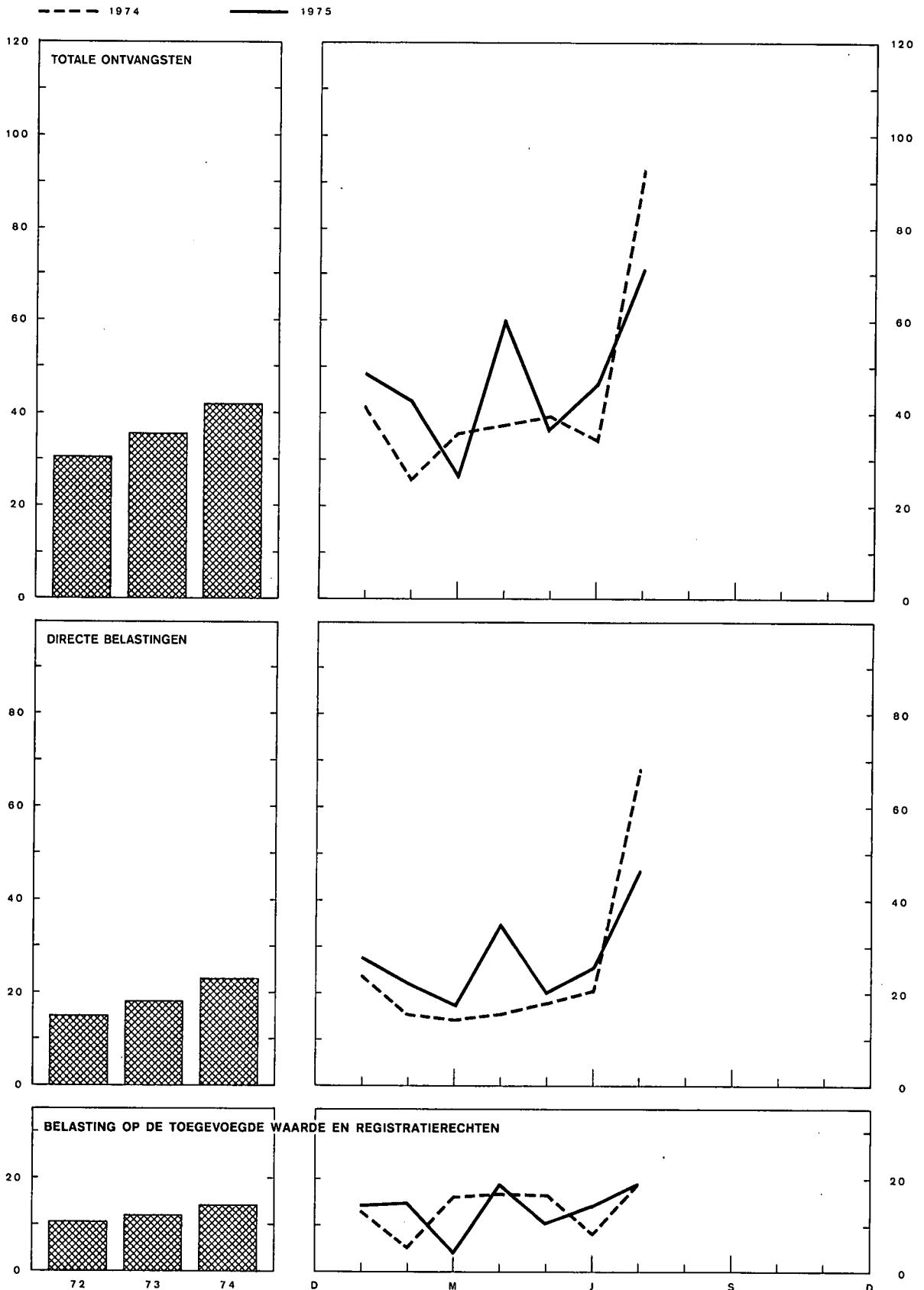
6 Zie noot 6 van de vroegere reeks.

7 Zie noot 7 van de vroegere reeks.

# XI - 4. — BELASTINGONTVANGSTEN PER KALENDERJAAR

(Miljarden franken)

Maandgemiddelden of maanden



### XI - 4. — BELASTINGONTVANGSTEN (per kalenderjaar) <sup>1</sup>

(Miljarden franken)

Bron : Ministerie van Financiën.

Periode	Totale lopende ontvangsten <sup>3</sup>					Kapitaalontvangsten <sup>4</sup>	Totaal der belastingontvangsten
	Directe belastingen <sup>2</sup>	Douane- en accijnzen	B.T.W. en registratie	Totaal	waarvan vooruitbetalingen		
1972 .....	178,8	49,4	130,5	358,7	n.b.	5,1	363,8
1973 .....	219,3	54,1	146,6	420,0	55,3	5,1	425,1
1974 .....	275,3	52,5	168,3	496,1	62,1	5,1	501,2
1973 2 <sup>e</sup> kwartaal .....	42,8	13,7	36,2	92,7	3,4	1,4	94,1
3 <sup>e</sup> kwartaal .....	80,5	12,5	35,8	128,8	43,1	1,3	130,1
4 <sup>e</sup> kwartaal .....	52,1	15,2	43,1	110,4	5,1	1,3	111,7
1974 1 <sup>e</sup> kwartaal .....	54,2	12,7	35,6	102,5	4,5	1,0	103,5
2 <sup>e</sup> kwartaal .....	55,0	12,8	42,4	110,2	3,3	1,3	111,5
3 <sup>e</sup> kwartaal .....	99,4	12,7	41,5	153,6	48,9	1,3	154,9
4 <sup>e</sup> kwartaal .....	66,7	14,3	48,8	129,8	5,4	1,5	131,3
1975 1 <sup>e</sup> kwartaal .....	68,3	15,3	33,8	117,4	4,6	1,6	119,0
2 <sup>e</sup> kwartaal .....	81,2	15,9	44,9	142,0	18,1	1,5	143,5
1974 Juli .....	68,6	4,6	19,1	92,3	48,2	0,4	92,7
1975 Juli .....	46,6	4,8	19,0	70,4	20,6	0,7	71,1

<sup>1</sup> Excl. de provinciale en gemeentelijke opcentimes.

<sup>2</sup> Incl. de bij voorbaat gedane stortingen.

<sup>3</sup> Inclusief de belastingontvangsten die, buiten begroting, rechtstreeks worden toegewezen aan het Fonds voor Economische Expansie en Regionale Reconvertie, aan het Wegenfonds, aan het Speciaal Gemeentefonds

en aan de Europese Gemeenschappen, maar exclusief de douanerechten die als eigen middelen aan de Europese Gemeenschappen worden afgedragen.

<sup>4</sup> Successierechten.

### XI - 5. — INDELING VAN DE BELASTINGONTVANGSTEN <sup>1</sup>

(Miljarden franken)

Bron : Ministerie van Financiën.

	1974				1974 : juli				1975 : juli			
	Totale belastingontvangsten (1)	Buiten begroting toegewezen ontvangsten (2)	Eigenlijke budgettaire ontvangsten (3) = (1) - (2)	Vooruitzichten volgens begroting 2	Totale belastingontvangsten (1)	Buiten begroting toegewezen ontvangsten (2)	Eigenlijke budgettaire ontvangsten (3) = (1) - (2)	Vooruitzichten volgens begroting 2	Totale belastingontvangsten (1)	Buiten begroting toegewezen ontvangsten (2)	Eigenlijke budgettaire ontvangsten (3) = (1) - (2)	Vooruitzichten volgens begroting 2
<b>A. Lopende ontvangsten :</b>												
I. Directe belastingen .....	275,3	8,1	267,2	252,5	68,6	1,6	67,0	68,0	46,6	1,6	45,0	54,9
onroerende voorheffing .....	1,4	...	1,4	1,3	0,1	...	0,1	0,1	...	...	...	...
roerende voorheffing .....	24,8	...	24,8	23,9	2,4	...	2,4	2,3	3,1	...	3,1	2,7
voorafbetalingen .....	62,1	1,1	61,0	65,3	48,2	0,9	47,3	50,5	20,6	0,7	19,9	32,3
vennootschapsbelasting (kohieren) .....	9,5	...	9,5	6,9	0,8	...	0,8	0,5	0,8	...	0,8	0,9
personenbelasting (kohieren) .....	31,1	1,0	30,1	26,7	1,9	...	1,9	1,2	1,8	0,1	1,7	1,6
bedrijfsvoorheffing .....	139,2	1,3	137,9	126,1	14,6	0,1	14,5	13,3	19,4	0,1	19,3	17,3
diversen .....	7,2	4,7	2,5	2,3	0,6	0,6	...	0,1	0,9	0,7	0,2	0,1
II. Douanen en accijnzen .....	52,5	7,3	45,2	49,7	4,6	0,5	4,1	4,1	4,8	0,5	4,3	5,4
III. B.T.W. en registratie .....	168,3	13,6	154,7	153,7	19,1	1,3	17,8	17,6	19,0	1,1	17,9	19,4
<b>B. Kapitaalontvangsten .....</b>	<b>5,1</b>	<b>...</b>	<b>5,1</b>	<b>5,2</b>	<b>0,4</b>	<b>...</b>	<b>0,4</b>	<b>0,5</b>	<b>0,7</b>	<b>...</b>	<b>0,7</b>	<b>0,4</b>

<sup>1</sup> Excl. de provinciale en gemeentelijke opcentimes.

<sup>2</sup> Vooruitzichten voor de eigenlijke begroting.

**Bibliografische referenties :** *Tijdschrift voor Documentatie* (Ministerie van Financiën). — *Statistisch Jaarboek van België*. — *Statistisch Tijdschrift van het N.I.S.* — *Belgisch Staatsblad*. — *Tijdschrift voor Documentatie en Voorlichting* : XLII<sup>e</sup> jaargang, deel I, nr 3, maart 1967 : « Hoofdstuk XI « Rijksfinanciën » van het statistische gedeelte - Wijziging van sommige gegevens ». — *Tijdschrift van de Nationale Bank van België*, XLVII<sup>e</sup> jaargang, deel II, nr 5, november 1972 : « De begroting 1973

N. B. — Het *Belgisch Staatsblad* publiceert maandelijks volledige en omstandige gegevens over de belastingontvangsten.

in het licht van het verloop van de overheidsfinanciën van 1967 tot 1973 ». — XLIX<sup>e</sup> jaargang, deel I, nr 5, mei 1974 : « Hoofdstuk XI « Rijksfinanciën » van het statistische gedeelte - Wijziging van sommige gegevens ». — Le jaargang, deel I, nr 4, april 1975 : « Hoofdstuk XI : « Rijksfinanciën » van het statistische gedeelte - Wijziging van sommige gegevens ».

## XII. — VORDERINGEN EN SCHULDEN IN DE BELGISCHE ECONOMIE

XII - 1a. — UITSTAANDE VORDERINGEN EN SCHULDEN OP 31 DECEMBER 1971

(Miljarden franken)

		VORDERINGEN PER SECTOR EN PER SOORT												Totaal van de schulden (13) = (1) tot (12)
		Niet-financiële nationale sectoren					Buitenland	Financiële instellingen					Niet bepaalde sectoren en aanpassingen	
		Bedrijven en particulieren	Para-statale bedrijven	Staat (Schatkist)	niet elders vermeld (o.m. lagere overheid)	Sociale verzekering		Geldschepende instellingen	Rentenfonds	Spaarkassen, hypotheek- en kapitalisatiemaatschappijen	Inst. voor verzekering op het even en tegen arbeidsongevallen, pensioenfondsen	Niet-geldschepende openbare kredietinstellingen		
Niet-financiële nationale sectoren	Bedrijven en particulieren (1)	Accepten, handelspapier en promessen .....	0,1	—	—	—	0,1	112,4	—	8,9	—	5,6	0,2	127,2
		Verplichtingen in rek.-courant of voorschotrek ..	11,8	—	—	—	—	140,9	—	0,4	—	1,9	—	155,0
		Obligaties .....	31,6	—	—	—	—	1,3	—	4,8	23,5	—	—	61,2
		Andere leningen voor meer dan een jaar .....	—	0,2	—	—	0,8	—	—	208,5	56,1	219,1	—	484,7
		Diversen .....	—	3,9	3,6	0,1	35,6	—	—	2,0	20,8	1,9	—	67,9
	(Aandelen en deelnemingen) .....	(354,9)	(2,5)	(0,5)	—	(...)	—	(1,9)	(—)	(0,8)	(5,5)	(...)	(...)	(366,1)
	Totaal ...	43,4	4,2	3,6	0,1	36,4	0,1	254,6	—	224,6	100,4	228,5	0,2	896,0
	Para-statale bedrijven (2)	Geld op zeer korte termijn .....	—	—	—	—	—	—	—	—	—	—	—	—
		Accepten, handelspapier en promessen .....	—	—	—	—	—	1,5	—	0,5	—	0,8	—	2,8
		Verplichtingen in rek.-courant of voorschotrek ..	0,2	—	—	—	—	0,8	0,8	—	0,2	—	—	2,0
Obligaties verkrijgbaar door elke belegger .....		23,4	0,2	—	—	0,1	2,3	9,3	0,9	7,1	7,1	1,9	52,4	
Obligaties niet verkrijgbaar door elke belegger ..		—	0,1	—	0,2	—	0,7	6,1	—	4,2	5,7	3,1	23,4	
Andere leningen voor meer dan een jaar .....	—	—	—	0,1	—	1,6	—	—	0,3	0,3	25,3	—	27,6	
Diversen .....	11,8	0,1	6,7	0,6	—	3,1	0,1	—	—	—	—	2,3	24,7	
(Aandelen en deelnemingen) .....	(1,0)	—	(18,8)	(11,0)	(...)	—	(0,1)	(—)	(0,5)	(0,3)	(0,7)	(0,9)	(33,3)	
Totaal ...	35,4	0,4	6,7	0,9	0,1	8,6	17,8	0,9	12,3	13,1	31,1	5,5	132,9	
Staat (Schatkist) (3)	Gelden van derden .....	5,8	—	—	4,3	—	2,1	55,9	—	—	—	0,1	9,8	
	Certificaten voor ten hoogste een jaar .....	—	1,6	—	0,2	—	9,9	31,6	6,7	18,0	—	10,1	78,1	
	Obligaties verkrijgbaar door elke belegger .....	173,6	3,0	—	2,3	3,6	5,7	112,3	5,2	46,4	53,8	19,7	428,4	
	Obligaties niet verkrijgbaar door elke belegger ..	—	0,3	—	—	—	6,3	63,7	—	5,1	1,5	2,6	79,6	
	Diversen .....	—	1,1	—	—	1,4	1,3	—	—	3,3	1,6	0,2	8,9	
Totaal ...	179,5	6,0	—	6,8	5,0	25,2	263,6	11,9	72,8	56,9	32,7	12,6	673,0	
Overheidssector niet elders vermeld (o.m. lagere overheid) (4)	Geld op zeer korte termijn .....	—	—	—	—	—	—	—	—	—	—	—	—	
	Verplichtingen in rek.-courant of voorschotrek ..	—	—	—	—	—	16,0	—	—	—	—	—	16,0	
	Obligaties verkrijgbaar door elke belegger .....	35,5	0,3	—	0,3	—	0,4	13,2	1,6	9,6	11,9	4,2	76,9	
	Obligaties niet verkrijgbaar door elke belegger ..	—	—	—	—	—	—	2,6	—	17,9	1,4	1,9	24,0	
	Andere leningen voor meer dan een jaar .....	—	7,9	—	—	—	—	—	—	8,4	—	114,0	130,3	
Diversen .....	2,7	1,0	2,1	—	0,1	—	—	—	—	—	0,4	8,0		
Totaal ...	38,2	9,2	2,1	0,3	0,1	0,4	31,8	1,6	35,9	13,3	120,5	8,2	261,6	
Sociale verzekering (5)	Reserves van de sociale verzekering .....	21,2	—	—	—	—	—	—	—	—	—	—	21,2	
	Obligaties verkrijgbaar door elke belegger .....	—	—	—	—	—	0,2	—	—	—	—	—	0,2	
	Obligaties niet verkrijgbaar door elke belegger ..	—	—	—	—	—	—	0,4	—	0,5	24,3	0,2	25,5	
	Diversen .....	30,9	—	0,7	—	0,1	—	0,4	—	1,0	1,0	0,7	44,8	
	Totaal ...	52,1	—	0,7	—	0,1	0,2	0,8	—	1,5	25,3	0,9	10,2	91,7
Buitenland (6)	Geld op zeer korte termijn (Belgische franken) .	—	—	—	—	—	—	3,8	—	—	—	—	3,8	
	Accepten, handelspapier en promessen .....	—	—	—	—	—	0,4	36,6	—	5,6	—	0,3	47,4	
	Verplichtingen in rek.-courant of voorschotrek ..	—	—	—	—	—	—	58,4	—	—	—	—	58,4	
	Overige verplichtingen voor ten hoogste een jaar (incl. de goudvoorraad van de N.B.B.) .....	—	—	—	—	—	—	—	—	—	—	—	—	
	Obligaties .....	9,0	—	—	—	—	—	312,8	—	—	—	—	312,8	
	Verplichtingen van de internationale kredietinstellingen uit hoofde van de inschrijving van België ..	—	—	8,9	—	—	—	24,8	0,9	1,1	4,8	0,2	41,0	
	Diversen .....	—	2,9	9,0	—	0,6	—	30,0	—	—	—	—	38,9	
	(Aandelen en deelnemingen) .....	(0,3)	(0,3)	(0,5)	—	—	(—)	(3,8)	(—)	(0,1)	(1,3)	(—)	(...)	15,0
Totaal ...	9,0	2,9	17,9	—	0,6	0,4	467,9	0,9	6,9	5,4	4,9	0,5	517,2	

**SCHULDEN PER SECTOR EN PER SOORT**

		Financiële instellingen														
<b>Geldscheppende instellingen</b>	(7)	Geld	417,3	3,1	0,8	34,9	1,3	—	...	5,2	1,7	0,7	...	465,0		
		Geld op zeer korte termijn	—	...	—	...	...	9,0	5,1	...	0,2	...	0,1	...	14,5	
		Brutoverplichtingen tegenover het buitenland	—	—	—	—	—	326,3	—	—	—	—	—	—	326,3	
		Deviezedeposito's van de ingezetenen	9,7	—	—	—	—	—	—	—	—	—	—	—	9,7	
		Inlagen op spaarboekjes van de ingezetenen	98,2	—	—	—	—	—	—	—	—	—	—	—	98,2	
		Termijndeposito's van de ingezetenen	97,5	—	—	...	—	—	—	—	2,8	...	1,3	...	101,6	
		Verplichtingen niet elders vermeld	—	—	—	—	—	—	55,6	—	—	—	—	—	55,6	
		Obligaties (incl. kasbons)	29,8	...	...	...	...	...	—	—	0,1	0,5	—	—	30,4	
		Diversen	0,2	...	0,3	...	...	...	...	...	...	...	...	41,0	41,4	
		(Aandelen en deelnemingen)	(19,5)	—	(0,2)	—	—	—	(1,5)	—	(0,4)	(0,5)	—	—	(22,1)	
		<b>Totaal ...</b>	<b>652,7</b>	<b>3,1</b>	<b>1,0</b>	<b>34,9</b>	<b>1,3</b>	<b>335,3</b>	<b>60,7</b>	<b>...</b>	<b>8,3</b>	<b>2,2</b>	<b>2,1</b>	<b>41,0</b>	<b>1.142,7</b>	
		(8)	Geld op zeer korte termijn	—	...	—	...	...	0,7	...	—	1,3	...	0,8	0,1	2,9
			Certificaten voor ten hoogste een jaar	—	—	—	...	—	...	4,4	—	5,1	—	...	—	9,5
			Verplichtingen in rek.-courant of voorschotrek	—	—	2,8	—	—	—	...	—	...	...	...	0,1	...
			Diversen	—	—	—	—	—	—	...	—	...	...	...	0,1	2,9
<b>Totaal ...</b>	<b>—</b>		<b>...</b>	<b>2,8</b>	<b>...</b>	<b>...</b>	<b>0,7</b>	<b>4,4</b>	<b>—</b>	<b>6,4</b>	<b>...</b>	<b>0,8</b>	<b>0,2</b>	<b>15,3</b>		
(9)	Direct opvraagbare deposito's	10,0	...	...	1,0	3,2	—	...	—	...	2,8	1,8	...	18,9		
	Inlagen op spaarboekjes	286,7	...	—	0,4	...	...	—	...	...	...	...	...	287,2		
	Termijndeposito's	3,7	1,4	0,1	1,4	3,9	2,9	...	—	0,1	5,7	0,3	0,2	19,6		
	Obligaties (incl. kasbons)	59,0	—	...	...	—	—	—	—	0,4	2,2	...	...	61,7		
	Wiskundige reserves van de kapitalisatiemaatschappijen	1,1	—	—	—	—	—	—	—	—	—	—	—	1,1		
	Diversen	4,9	...	...	...	...	...	0,1	...	0,1	...	0,1	8,2	13,4		
	(Aandelen en deelnemingen)	(3,3)	—	—	—	—	—	—	—	(0,8)	(0,1)	—	—	(4,2)		
	<b>Totaal ...</b>	<b>365,4</b>	<b>1,4</b>	<b>0,1</b>	<b>2,6</b>	<b>7,1</b>	<b>2,9</b>	<b>0,1</b>	<b>...</b>	<b>0,6</b>	<b>10,7</b>	<b>2,2</b>	<b>8,5</b>	<b>401,8</b>		
(10)	Reserves van de sociale verzekering	42,3	—	—	—	—	—	—	—	—	—	—	—	42,3		
	Wiskundige reserves	238,6	—	—	—	—	21,7	—	—	—	—	—	—	260,3		
	Obligaties niet verkrijgbaar door elke belegger	—	...	...	...	...	...	...	...	...	...	...	...	...		
	Diversen	21,0	...	0,8	...	0,2	0,2	...	...	...	...	...	1,2	23,4		
	(Aandelen en deelnemingen)	—	—	—	—	—	—	—	—	(0,1)	—	—	—	(0,1)		
<b>Totaal ...</b>	<b>301,9</b>	<b>...</b>	<b>0,8</b>	<b>...</b>	<b>0,2</b>	<b>21,9</b>	<b>...</b>	<b>...</b>	<b>...</b>	<b>...</b>	<b>...</b>	<b>1,2</b>	<b>326,0</b>			
(11)	Direct opvraagbare deposito's	6,0	...	...	0,1	...	—	0,1	—	...	...	...	...	6,3		
	Geld op zeer korte termijn	—	...	—	...	...	0,1	0,3	...	1,1	...	0,2	...	1,7		
	Inlagen op spaarboekjes	16,6	...	—	...	...	...	...	...	...	...	...	...	16,6		
	Termijndeposito's	5,9	2,2	...	6,4	4,4	1,0	2,4	—	...	1,2	...	0,7	24,1		
	Verplichtingen in rek.-courant of voorschotrek	...	...	—	...	...	...	0,6	...	3,7	...	0,3	...	4,7		
	Obligaties verkrijgbaar door elke belegger	185,2	0,3	...	0,2	4,4	...	32,7	0,4	22,1	27,8	4,5	...	277,6		
	Obligaties niet verkrijgbaar door elke belegger	—	...	...	...	2,1	12,4	6,0	...	12,4	23,8	1,3	4,8	62,8		
	Diversen	8,1	...	17,4	...	...	...	...	...	0,1	...	0,4	13,2	39,2		
	(Aandelen en deelnemingen)	(0,1)	(...)	(1,2)	(0,7)	(...)	(...)	(0,2)	(—)	(...)	(...)	(...)	(...)	(2,2)		
<b>Totaal ...</b>	<b>221,9</b>	<b>2,5</b>	<b>17,4</b>	<b>6,7</b>	<b>10,9</b>	<b>13,5</b>	<b>42,1</b>	<b>0,4</b>	<b>39,5</b>	<b>52,8</b>	<b>6,6</b>	<b>18,7</b>	<b>433,0</b>			
(12)	Niet bepaalde sectoren en aanpassingen	—	5,8	...	...	2,4	...	32,6	0,9	13,3	6,4	6,2	—	67,5		
	<b>(18) = (1) tot (12)</b>	<b>1.899,4</b>	<b>35,4</b>	<b>53,1</b>	<b>52,5</b>	<b>64,2</b>	<b>409,3</b>	<b>1.176,3</b>	<b>16,7</b>	<b>422,1</b>	<b>286,5</b>	<b>436,4</b>	<b>106,7</b>	<b>4.958,7</b>		

Noot : Wegens de afrondingen zijn de totalen niet noodzakelijk gelijk aan de som van de posten.



XII - 1b. — UITSTAANDE VORDERINGEN EN SCHULDEN OP 31 DECEMBER 1972

(Miljarden franken)

		VORDERINGEN PER SECTOR EN PER SOORT											Totaal van de schulden (13) = (1) tot (12)		
		Niet-financiële nationale sectoren					Buitenland (6)	Financiële instellingen						Niet bepaalde sectoren en aanpassingen (12)	
		Bedrijven en particulieren (1)	Parastatale bedrijven (2)	Staat (Schatkist) (3)	Overheidssector niet elders vermeld (o.m. lagere overheid) (4)	Sociale verzekering (5)		Geldschepende instellingen (7)	Rentenfonds (8)	Spaarkassen, hypotheek- en kapitaal-satiemaatschappijen (9)	Inst. voor verzekering op het leven en tegen arbeidsongevallen, pensioenfondsen (10)	Niet-geldschepende openbare kredietinstellingen (11)			
															(1)
Niet-financiële nationale sectoren	Bedrijven en particulieren (1)	Accepten, handelspapier en promessen .....	0,2	—	—	—	0,3	131,4	—	8,3	—	4,9	3,0	148,2	
		Verplichtingen in rek.-courant of voorschotrek. .	12,4	—	—	—	—	173,6	—	0,3	—	2,4	—	188,7	
		Obligaties .....	32,9	—	—	—	—	5,5	—	12,2	—	—	—	75,1	
		Andere leningen voor meer dan een jaar .....	—	0,2	—	—	0,8	—	—	232,3	—	59,5	231,3	524,2	
		Diversen .....	—	5,1	5,9	—	40,7	—	—	—	—	2,2	23,7	—	78,7
	(Aandelen en deelnemingen) .....	(385,4)	(3,1)	(0,5)	—	(...)	—	(2,3)	(—)	(0,8)	(6,5)	(...)	(...)	(398,6)	
	Totaal ...	45,3	5,5	5,9	—	41,6	0,3	310,5	—	255,2	107,7	239,8	3,0	1.014,9	
	Parastatale bedrijven (2)	Geld op zeer korte termijn .....	—	—	—	—	—	—	—	—	—	—	—	—	
		Accepten, handelspapier en promessen .....	—	—	—	—	0,1	1,3	—	0,4	—	—	0,6	—	2,4
		Verplichtingen in rek.-courant of voorschotrek. .	0,5	—	—	—	0,4	0,4	—	—	—	—	—	—	1,2
Obligaties verkrijgbaar door elke belegger .....		22,2	2,2	—	—	0,1	2,2	12,4	1,7	9,8	7,4	2,3	—	60,3	
Obligaties niet verkrijgbaar door elke belegger .		—	0,1	—	0,2	—	0,7	6,3	—	6,9	6,3	3,4	3,1	26,9	
Andere leningen voor meer dan een jaar .....	—	—	—	0,1	—	1,4	0,1	—	—	0,3	29,1	—	31,0		
Diversen .....	12,7	0,1	6,8	0,7	—	4,4	0,1	—	—	—	—	2,9	27,7		
(Aandelen en deelnemingen) .....	(1,0)	—	(19,9)	(13,9)	(...)	—	(0,2)	(—)	(0,5)	(0,3)	(0,7)	(0,9)	(37,4)		
Totaal ...	35,4	2,4	6,8	1,0	0,1	9,1	20,5	1,7	17,2	14,0	35,4	5,9	149,5		
Staat (Schatkist) (3)	Gelden van derden .....	8,9	—	—	2,3	—	64,4	—	—	—	0,1	15,5	93,4		
	Certificaten voor ten hoogste een jaar .....	—	1,0	—	0,2	—	20,1	8,3	14,7	—	6,6	—	59,4		
	Obligaties verkrijgbaar door elke belegger .....	180,9	3,6	—	2,5	3,8	4,3	146,8	8,9	61,3	61,4	26,6	502,8		
	Obligaties niet verkrijgbaar door elke belegger .	—	0,2	—	—	—	4,3	66,5	—	6,6	1,4	3,0	82,1		
	Diversen .....	—	1,2	—	—	1,0	1,3	—	—	4,0	2,3	0,9	—	10,7	
Totaal ...	189,8	6,0	—	5,0	4,8	20,6	297,8	17,2	86,6	65,1	37,2	18,3	748,3		
Overheidssector niet elders vermeld (o.m. lagere overheid) (4)	Geld op zeer korte termijn .....	—	—	—	—	—	—	—	—	—	—	—	—		
	Verplichtingen in rek.-courant of voorschotrek. .	—	—	—	—	—	23,2	—	—	—	—	—	—		
	Obligaties verkrijgbaar door elke belegger .....	48,7	0,2	—	0,1	—	0,4	16,9	3,7	13,4	13,7	4,7	—		
	Obligaties niet verkrijgbaar door elke belegger .	—	—	—	—	—	—	3,0	—	16,6	0,9	2,5	0,3		
	Andere leningen voor meer dan een jaar .....	—	7,6	—	—	—	—	—	—	11,2	—	125,9	—		
Diversen .....	2,9	1,0	4,3	—	—	—	0,2	—	—	—	0,4	6,5			
Totaal ...	51,6	8,8	4,3	0,1	—	0,4	43,2	3,7	41,2	14,5	133,4	6,8	308,1		
Sociale verzekering (5)	Reserves van de sociale verzekering .....	24,1	—	—	—	—	—	—	—	—	—	—	24,1		
	Obligaties verkrijgbaar door elke belegger .....	—	—	—	—	0,1	—	—	—	—	—	—	0,1		
	Obligaties niet verkrijgbaar door elke belegger .	—	—	—	—	—	1,2	—	—	0,4	27,8	0,6	30,0		
	Diversen .....	34,0	—	2,3	—	—	0,4	—	—	1,0	2,6	0,4	9,5		
Totaal ...	58,1	—	2,3	—	—	0,1	1,6	—	1,4	30,4	1,0	9,5	104,3		
Buitenland (6)	Geld op zeer korte termijn (Belgische franken) .	—	—	—	—	—	6,3	—	—	—	—	—	6,3		
	Accepten, handelspapier en promessen .....	—	—	—	—	0,7	44,0	—	3,1	—	5,8	0,4	54,1		
	Verplichtingen in rek.-courant of voorschotrek. .	—	—	—	—	—	61,0	—	—	—	—	—	61,0		
	Overige verplichtingen voor ten hoogste een jaar (incl. de goudvoorraad van de N.B.B.) .....	—	—	—	—	—	—	390,6	—	—	—	—	—		
	Obligaties .....	2,0	—	—	—	—	31,6	—	1,1	4,8	—	—	390,6		
	Verplichtingen van de internationale kredietinstellingen uit hoofde van de inschrijving van België	—	—	14,0	—	—	—	25,9	—	—	—	—	—		
	Diversen .....	—	2,9	9,0	—	0,7	—	4,3	—	0,4	0,6	0,2	—		
	(Aandelen en deelnemingen) .....	—	(0,2)	(0,5)	—	—	(—)	(4,3)	(—)	(0,1)	(1,4)	(—)	(...)		
	Totaal ...	2,0	2,9	23,1	—	0,7	0,7	563,8	—	4,6	5,4	6,0	0,4	609,6	

**SCHULDEN PER SECTOR EN PER SOORT**

**Financiële instellingen**

Geïndividueerde instellingen (7)	Geld	475,2	4,0	0,4	39,4	1,4	—	—	—	6,5	2,4	1,0	—	530,2
	Geld op zeer korte termijn	—	—	—	—	—	14,5	3,8	2,5	—	—	—	—	20,8
	Brutoverplichtingen tegenover het buitenland	—	—	—	—	—	400,9	—	—	—	—	—	—	400,9
	Deviezendeposito's van de ingezetenen	9,2	—	—	—	—	—	—	—	—	—	—	—	9,2
	Inlagen op spaarboekjes van de ingezetenen	133,9	—	—	—	—	—	—	—	—	—	—	—	133,9
	Termijndeposito's van de ingezetenen	105,2	—	—	—	—	—	—	—	3,2	—	2,3	—	110,8
	Verplichtingen niet elders vermeld	—	—	—	—	—	—	70,1	—	—	—	—	—	70,1
	Obligaties (incl. kasbons)	35,4	—	—	—	—	—	—	—	0,1	0,2	—	—	35,7
	Diversen	0,2	—	0,3	—	—	—	7,7	—	2,8	—	1,3	45,3	57,6
	(Aandelen en deelnemingen)	(20,5)	—	(0,2)	—	—	—	(1,6)	—	(0,4)	(0,5)	—	—	(23,2)
Totaal ...	759,1	4,0	0,7	39,4	1,4	415,3	81,7	2,5	12,6	2,7	4,6	45,3	1.369,3	
Rentenfonds (8)	Geld op zeer korte termijn	—	—	—	—	—	2,4	3,5	—	2,2	—	0,8	0,1	9,0
	Certificaten voor ten hoogste een jaar	—	—	—	—	—	—	5,1	—	5,3	—	0,5	—	10,9
	Verplichtingen in rek.-courant of voorschotrek	—	—	—	—	—	—	2,5	—	—	—	—	—	2,5
	Diversen	—	—	2,8	—	—	—	—	—	—	—	—	0,1	2,9
Totaal ...	—	—	2,8	—	—	2,4	11,0	—	7,6	—	1,3	0,2	25,3	
Spaarkassen, hypotheek- en kapitalisatiemaatschappijen (9)	Direct opvraagbare deposito's	12,6	—	—	1,7	2,5	—	—	—	—	2,7	0,5	0,1	20,2
	Inlagen op spaarboekjes	336,3	0,2	—	0,3	—	—	—	—	—	—	—	—	336,8
	Termijndeposito's	4,3	1,8	0,3	1,6	5,4	4,8	—	—	—	7,8	0,1	0,2	26,4
	Obligaties (incl. kasbons)	69,4	—	—	—	—	—	0,6	—	0,1	0,8	—	—	70,9
	Wiskundige reserves van de kapitalisatiemaatschappijen	1,2	—	—	—	—	—	—	—	—	—	—	—	1,2
	Diversen	6,1	—	—	—	—	—	0,1	—	0,1	—	0,1	10,6	17,0
	(Aandelen en deelnemingen)	(3,4)	—	—	—	—	—	—	—	(1,0)	(0,4)	—	—	(4,8)
Totaal ...	429,9	2,0	0,3	3,6	7,9	4,8	0,8	—	0,2	11,3	0,7	10,9	472,5	
Instellingen voor verzekering op het leven en tegen arbeidsongeval, pensioenfonds (10)	Reserves van de sociale verzekering	50,6	—	—	—	—	—	—	—	—	—	—	—	50,6
	Wiskundige reserves	255,0	—	—	—	—	23,7	—	—	—	—	—	—	278,7
	Obligaties niet verkrijgbaar door elke belegger	—	—	—	—	—	—	—	—	—	—	—	—	—
	Diversen	21,7	—	0,8	—	0,2	0,3	—	—	—	—	—	1,4	24,3
	(Aandelen en deelnemingen)	—	—	—	—	—	—	—	—	(0,1)	—	—	—	(0,1)
Totaal ...	327,2	—	0,8	—	0,2	24,0	—	—	—	—	—	1,4	353,6	
Niet-geïndividueerde openbare kredietinstellingen (11)	Direct opvraagbare deposito's	7,6	—	—	0,2	—	—	—	0,1	—	—	—	—	7,9
	Geld op zeer korte termijn	—	—	—	—	—	—	0,6	—	0,3	—	0,3	—	1,1
	Inlagen op spaarboekjes	22,4	—	—	—	—	—	—	—	—	—	—	—	22,4
	Termijndeposito's	7,2	1,7	—	5,1	5,9	0,7	2,5	—	—	0,7	0,5	1,0	25,2
	Verplichtingen in rek.-courant of voorschotrek	—	—	—	—	—	—	0,5	—	4,0	—	0,2	—	4,6
	Obligaties verkrijgbaar door elke belegger	204,8	0,3	—	0,1	5,0	—	33,2	0,9	25,3	25,9	5,1	—	300,5
	Obligaties niet verkrijgbaar door elke belegger	—	—	—	—	2,1	10,4	5,2	—	17,9	22,9	3,3	4,7	66,6
	Diversen	8,9	—	17,7	—	—	—	—	—	0,1	—	0,2	15,0	41,9
(Aandelen en deelnemingen)	(0,1)	(...)	(1,5)	(0,7)	(...)	(...)	(0,2)	(—)	(...)	(...)	(...)	(...)	(2,5)	
Totaal ...	250,9	2,0	17,7	5,4	13,0	11,1	42,0	0,9	47,6	49,5	9,5	20,7	470,3	
Niet-bepaalde secured en aanpassingen (12)		—	5,8	—	—	3,0	—	29,9	1,2	20,7	10,0	6,2	—	76,8
	<b>Totaal van de vorderingen</b>	<b>2.149,4</b>	<b>39,4</b>	<b>64,7</b>	<b>54,6</b>	<b>72,7</b>	<b>488,8</b>	<b>1.402,8</b>	<b>27,2</b>	<b>494,9</b>	<b>310,6</b>	<b>475,0</b>	<b>122,4</b>	<b>5.702,5</b>

Voet : Wegens de afrondingen zijn de totalen niet noodzakelijk gelijk aan de som van de posten.

XII - 2. — BEWEGINGEN VAN DE VORDERINGEN EN SCHULDEN IN 1972

(Miljarden franken)

SCHULDEN PER SECTOR EN PER SOORT		VORDERINGEN PER SECTOR EN PER SOORT												Totaal van de schulden (18) = (1) tot (12)
		Niet-financiële nationale sectoren					Buitenland (6)	Financiële instellingen					Niet-bepaalde sect. en aanpassingen (12)	
		Bedrijven en particulieren (1)	Parastatale bedrijven (2)	Staat (Schatkist) (3)	Overheidssector niet elders vermeld (o.m. lagere overheid) (4)	Sociale verzekering (5)		Geldschepende instellingen (7)	Rentenfonds (8)	Spaarkassen, hypotheek- en kapitalisatiemaatschappijen (9)	Inst. voor verzekering op het leven en tegen arbeidsongevallen, pensioenfondsen (10)	Niet-geldschepende openbare kredietinstellingen (11)		
Bedrijven en particulieren (1)	Accepten, handelspapier en promessen .....		+ 0,1	—	.....	+ 0,2	+19,1	—	- 0,6	.....	- 0,6	+ 2,8	+ 21,0	
	Verplichtingen in rek.-courant of voorschotrek ..	+ 0,6	.....	.....	.....	.....	+32,7	—	- 0,1	.....	+ 0,5	.....	+ 33,6	
	Obligaties .....	+ 1,4	.....	.....	.....	.....	+ 4,2	—	+ 7,4	+ 1,0	.....	.....	+ 13,9	
	Andere leningen voor meer dan een jaar .....	.....	.....	.....	.....	.....	.....	—	+23,9	+ 3,4	+12,2	.....	+ 39,5	
	Diversen .....	.....	+ 1,2	+ 2,3	- 0,1	+ 5,2	+23,4 <sup>1</sup>	.....	+ 0,2	+ 2,8	- 0,7	.....	+ 34,3	
	(Aandelen en deelnemingen) .....	(+13,0)	(+ 0,6)	(...)	(...)	(...)	(+ 4,1) <sup>2</sup>	(+ 0,3)	(—)	(...)	(+ 1,1)	(...)	(...)	(+ 19,2)
Totaal ...	+ 2,0	+ 1,3	+ 2,3	- 0,1	+ 5,2	+23,6	+55,9	—	+30,7	+ 7,2	+11,3	+ 2,8	+142,3	
Parastatale bedrijven (2)	Geld op zeer korte termijn .....	—	.....	—	.....	.....	.....	.....	.....	.....	.....	.....	.....	
	Accepten, handelspapier en promessen .....	.....	.....	—	.....	+ 0,1	- 0,3	—	- 0,1	.....	- 0,2	.....	- 0,5	
	Verplichtingen in rek.-courant of voorschotrek ..	+ 0,2	.....	.....	.....	- 0,4	- 0,4	—	- 0,2	.....	.....	.....	- 0,8	
	Obligaties verkrijgbaar door elke belegger .....	- 1,2	+ 2,0	.....	.....	- 0,1	+ 3,1	+ 0,8	+ 2,7	+ 0,3	+ 0,4	.....	+ 7,9	
	Obligaties niet verkrijgbaar door elke belegger ..	—	.....	.....	.....	- 0,1	+ 0,2	.....	+ 1,0	- 0,1	+ 0,3	- 0,1	+ 1,1	
	Andere leningen voor meer dan een jaar .....	.....	.....	.....	.....	- 0,3	+ 0,2	—	- 0,3	.....	+ 3,9	.....	+ 3,4	
Diversen .....	+ 0,9	+ 0,1	+ 0,1	+ 0,1	.....	+ 1,2	.....	.....	.....	.....	.....	+ 0,5	+ 3,0	
(Aandelen en deelnemingen) .....	(...)	(...)	(+ 1,1)	(+ 2,9)	(...)	(...)	(—)	(...)	(...)	(...)	(+ 0,1)	(...)	(+ 4,1)	
Totaal ...	- 0,1	+ 2,0	+ 0,1	+ 0,1	.....	+ 0,4	+ 2,8	+ 0,8	+ 3,1	+ 0,2	+ 4,3	+ 0,4	+ 14,2	
Staat (Schatkist) (3)	Gelden van derden .....	+ 3,0	.....	—	- 1,9	.....	+ 0,2	+ 8,5	.....	.....	- 0,1	+ 5,7	+ 15,5	
	Certificaten voor ten hoogste een jaar .....	.....	- 0,6	.....	.....	.....	- 5,3	-11,6	+ 1,6	- 3,3	- 3,5	.....	- 22,6	
	Obligaties verkrijgbaar door elke belegger .....	+ 7,2	+ 0,6	—	+ 0,2	+ 0,2	- 1,4	+34,5	+ 3,7	+14,9	+ 7,6	+ 6,9	+ 74,4	
	Obligaties niet verkrijgbaar door elke belegger ..	—	- 0,1	—	.....	.....	- 2,0	+ 2,8	.....	+ 1,5	- 0,1	+ 0,4	+ 2,4	
	Diversen .....	.....	.....	.....	.....	- 0,4	.....	.....	.....	+ 0,6	+ 0,7	+ 0,8	+ 1,7	
Totaal ...	+10,3	.....	—	- 1,8	- 0,2	- 8,5	+34,2	+ 5,2	+13,8	+ 8,2	+ 4,5	+ 5,7	+ 71,4	
Overheidssector niet elders vermeld (o.m. lagere overheid) (4)	Geld op zeer korte termijn .....	—	.....	—	.....	.....	.....	.....	.....	.....	.....	.....	.....	
	Verplichtingen in rek.-courant of voorschotrek ..	.....	.....	.....	.....	.....	+ 7,2	.....	.....	.....	.....	.....	+ 7,2	
	Obligaties verkrijgbaar door elke belegger .....	+ 5,0	.....	.....	- 0,1	.....	.....	+ 3,4	+ 1,5	+ 3,5	+ 1,2	+ 0,2	+ 14,7	
	Obligaties niet verkrijgbaar door elke belegger ..	—	.....	.....	.....	.....	.....	+ 0,3	.....	+ 0,4	+ 0,1	+ 0,6	+ 1,6	
	Andere leningen voor meer dan een jaar .....	.....	- 0,3	.....	.....	.....	.....	.....	.....	+ 2,8	.....	+11,9	+ 14,4	
Diversen .....	+ 0,2	.....	+ 2,2	.....	- 0,1	.....	+ 0,2	.....	.....	.....	.....	- 1,6	+ 0,9	
Totaal ...	+ 5,2	- 0,3	+ 2,2	- 0,1	- 0,1	.....	+11,1	+ 1,5	+ 6,8	+ 1,3	+12,7	- 1,4	+ 38,9	
Sociale verzekering (5)	Reserves van de sociale verzekering .....	+ 2,8	—	—	—	—	—	—	—	—	—	—	+ 2,8	
	Obligaties verkrijgbaar door elke belegger .....	.....	.....	.....	.....	- 0,1	.....	.....	.....	.....	.....	.....	- 0,1	
	Obligaties niet verkrijgbaar door elke belegger ..	.....	.....	.....	.....	.....	+ 0,8	.....	.....	- 0,1	+ 3,4	+ 0,3	+ 4,5	
	Diversen .....	+ 3,2	.....	+ 1,6	.....	- 0,1	.....	.....	.....	.....	+ 1,7	- 0,3	- 0,7	+ 5,4
Totaal ...	+ 6,1	.....	+ 1,6	.....	- 0,1	- 0,1	+ 0,8	.....	- 0,1	+ 5,1	+ 0,1	- 0,7	+ 12,6	
Buitenland (6)	Geld op zeer korte termijn (Belgische franken) .	—	.....	—	.....	.....	.....	.....	.....	.....	.....	.....	+ 2,5	
	Accepten, handelspapier en promessen .....	.....	.....	—	.....	.....	+ 7,4	.....	- 2,5	.....	+ 1,3	+ 0,1	+ 6,7	
	Verplichtingen in rek.-courant of voorschotrek ..	.....	.....	.....	.....	.....	+ 2,6	.....	.....	.....	.....	.....	+ 2,6	
	Overige verplichtingen voor ten hoogste een jaar (incl. de goudvoorraad van de N.B.B.) .....	.....	.....	.....	.....	.....	.....	+74,4	.....	.....	.....	.....	+ 74,4	
	Obligaties .....	+ 1,2	.....	.....	.....	- 0,1	.....	+ 7,1	- 0,2	+ 0,2	+ 0,6	.....	+ 8,6	
	Verplichtingen van de internationale kredietinstellingen uit hoofde van de inschrijving van België ..	.....	.....	+ 1,2	.....	.....	.....	- 4,1	.....	.....	.....	.....	- 2,8	
	Diversen .....	+ 9,5 <sup>3</sup>	+ 0,1	.....	.....	+ 0,1	.....	+ 2,8	.....	+ 0,2	.....	.....	+ 12,7	
(Aandelen en deelnemingen) .....	(+36,0) <sup>4</sup>	(...)	(...)	.....	.....	(—)	(+ 0,5)	(—)	(...)	(...)	(—)	(...)	(+ 36,5)	
Totaal ...	+10,7	.....	+ 1,2	.....	.....	+ 0,3	+92,8	- 0,2	- 2,1	+ 0,6	+ 1,3	- 0,1	+104,6	

**SCHULDEN PER SECTOR EN PER SOORT**

		Financiële instellingen												
<b>Geïdtscheppende instellingen</b> (7)	Geld	+57,9	+ 0,9	- 0,4	+ 4,5	+ 0,1	—	...	+ 1,3	+ 0,8	+ 0,3	...	+ 65,3	
	Geld op zeer korte termijn	—	...	—	...	...	+ 5,5	- 1,3	+ 2,5	- 0,3	...	- 0,1	...	+ 6,3
	Brutoverplichtingen tegenover het buitenland	—	—	—	—	—	+74,6	—	—	—	—	—	—	+ 74,6
	Deviezendeposito's van de ingezetenen	- 0,5	—	—	—	—	—	—	—	—	—	—	—	- 0,5
	Inlagen op spaarboekjes van de ingezetenen	+35,7	—	—	—	—	—	—	—	—	—	—	—	+ 35,7
	Termijndeposito's van de ingezetenen	+ 7,8	—	—	...	—	—	—	—	+ 0,5	...	+ 1,0	...	+ 9,3
	Verplichtingen niet elders vermeld	—	—	—	—	—	—	+14,5	...	...	...	...	...	+ 14,5
	Obligaties (incl. kasbons)	+ 5,5	...	...	...	...	...	...	—	+ 0,1	- 0,3	...	...	+ 5,4
	Diversen	—	...	...	...	...	...	+ 7,7	...	+ 2,8	...	+ 1,3	+ 0,9	+ 12,7
	(Aandelen en deelnemingen)	(+ 1,0)	...	(...)	...	...	...	(+ 0,1)	...	(...)	(...)	...	...	(+ 1,1)
	Totaal ...	+106,5	+ 0,9	- 0,4	+ 4,5	+ 0,1	+80,1	+20,9	+ 2,5	+ 4,3	+ 0,5	+ 2,4	+ 0,9	+223,2
	<b>Rentenfonds</b> (8)	Geld op zeer korte termijn	—	...	—	...	...	+ 1,7	+ 3,5	—	+ 0,9	...	...	+ 6,1
		Certificaten voor ten hoogste een jaar	—	—	—	...	—	...	+ 0,6	—	+ 0,3	—	+ 0,5	+ 1,4
		Verplichtingen in rek.-courant of voorschotrek	—	—	—	—	—	—	+ 2,5	—	—	—	—	+ 2,5
		Diversen	—	—	...	—	—	—	...	—	...	...	...	...
Totaal ...	—	...	...	...	...	+ 1,7	+ 6,6	—	+ 1,2	...	+ 0,6	...	+ 10,1	
<b>Spaarkassen, hypotheciek- en kapitalisatiemaatschappijen</b> (9)	Direct opvraagbare deposito's	+ 2,6	...	...	+ 0,7	- 0,7	...	—	—	...	- 0,1	- 1,2	+ 0,1	+ 1,4
	Inlagen op spaarboekjes	+49,6	+ 0,2	—	- 0,1	...	...	—	—	...	...	...	...	+ 49,6
	Termijndeposito's	+ 0,6	+ 0,4	+ 0,2	+ 0,3	+ 1,6	+ 1,9	...	—	- 0,1	+ 2,2	- 0,2	- 0,1	+ 6,7
	Obligaties (incl. kasbons)	+10,4	...	...	...	...	...	+ 0,6	—	- 0,3	- 1,5	...	...	+ 9,3
	Wiskundige reserves van de kapitalisatiemaatschappijen	+ 0,1	—	—	—	—	—	—	—	—	—	—	—	+ 0,1
	Diversen	+ 1,2	...	...	...	...	...	...	...	...	...	...	+ 2,4	+ 3,6
	(Aandelen en deelnemingen)	(+ 0,1)	...	...	...	...	...	...	...	(+ 0,1)	(+ 0,3)	...	...	(+ 0,5)
Totaal ...	+64,5	+ 0,6	+ 0,2	+ 0,8	+ 0,8	+ 1,9	+ 0,6	...	- 0,4	+ 0,6	- 1,4	+ 2,4	+ 70,6	
<b>Instellingen voor verzekering op het leven en tegen arbeidsongevallen en pensioenfondsen</b> (10)	Reserves van de sociale verzekering	+ 8,3	—	—	—	—	—	—	—	—	—	—	—	+ 8,3
	Wiskundige reserves	+16,3	—	—	—	—	+ 2,0 <sup>5</sup>	—	—	—	—	—	—	+ 18,3
	Obligaties niet verkrijgbaar door elke belegger	—	...	...	...	...	...	...	...	...	...	...	...	...
	Diversen	+ 0,7	...	+ 0,1	...	- 0,1	...	...	...	...	...	...	+ 0,2	+ 0,9
	(Aandelen en deelnemingen)	—	...	...	...	...	...	...	...	(...)	...	...	...	(...)
Totaal ...	+25,3	...	+ 0,1	...	- 0,1	+ 2,0	...	...	...	...	...	+ 0,2	+ 27,6	
<b>Niet-geïdtscheppende openbare kredietinstellingen</b> (11)	Direct opvraagbare deposito's	+ 1,6	...	...	+ 0,1	...	—	- 0,1	—	...	...	...	...	+ 1,6
	Geld op zeer korte termijn	—	...	—	...	...	- 0,1	+ 0,3	...	- 0,8	...	+ 0,1	...	- 0,6
	Inlagen op spaarboekjes	+ 5,8	...	—	...	...	...	—	—	...	...	...	...	+ 5,8
	Termijndeposito's	+ 1,3	- 0,5	...	- 1,3	+ 1,5	- 0,3	...	—	...	- 0,5	+ 0,5	+ 0,3	+ 1,1
	Verplichtingen in rek.-courant of voorschotrek	...	...	...	...	...	...	- 0,1	—	+ 0,3	...	- 0,1	...	...
	Obligaties verkrijgbaar door elke belegger	+19,6	...	...	- 0,1	+ 0,6	...	+ 0,5	+ 0,5	+ 3,2	- 1,9	+ 0,6	...	+ 22,9
	Obligaties niet verkrijgbaar door elke belegger	—	...	...	...	...	- 2,0	- 0,7	...	+ 5,5	- 0,9	+ 2,0	- 0,1	+ 3,8
	Diversen	+ 0,8	...	+ 0,3	...	...	...	...	—	...	...	- 0,1	+ 1,8	+ 2,8
(Aandelen en deelnemingen)	(...)	(...)	(+ 0,3)	(...)	(...)	(...)	(...)	(—)	(...)	(...)	(...)	(...)	(+ 0,3)	
Totaal ...	+29,1	- 0,5	+ 0,3	- 1,3	+ 2,1	- 2,4	- 0,1	+ 0,5	+ 8,1	- 3,3	+ 2,9	+ 2,0	+ 37,3	
<b>Niet bepaalde sectoren en aanpassingen</b> (12)		—	...	...	...	+ 0,6	...	- 2,7	+ 0,3	+ 7,4	+ 3,6	...	—	+ 9,2
	<b>Totaal van de vorderingen</b>	<b>+259,5</b>	<b>+ 4,0</b>	<b>+ 7,7</b>	<b>+ 2,2</b>	<b>+ 8,4</b>	<b>+99,0</b>	<b>+223,0</b>	<b>+10,5</b>	<b>+72,7</b>	<b>+24,0</b>	<b>+38,6</b>	<b>+12,3</b>	<b>+762,0</b>

Noot : Wegens de afrondingen zijn de totalen niet noodzakelijk gelijk aan de som van de posten.

1 Cf. rubrieken 4.322, 4.323, 4.324 en 4.33 van tabel IX-1.

2 Cf. rubriek 4.321 van tabel IX-1 (met inbegrip van de obligaties).

3 Cf. rubrieken 4.312, 4.313 en 4.314 van tabel IX-1.

4 Cf. rubriek 4.311 van tabel IX-1 (met inbegrip van de obligaties voor de creditsector « Bedrijven en particulieren »).

5 In de betalingsbalans is deze beweging niet opgenomen in de kapitaalverrichtingen.

**XII - 3a. — UITSTAANDE VORDERINGEN EN SCHULDEN OP 31 DECEMBER 1971**

Totalen per sector

(Miljarden franken)

	Bedrijven en particulieren	Parastatale bedrijven	Staat (Schatkist)	Overheidssector niet elders vermeld	Sociale verzekering	Niet-financiële nationale sectoren samen	Buitenland	Geldscheppende instellingen	Rentenfondsen	Spaarkassen, hypotheek- en kapitalisatiemaatschappijen	Instellingen voor verzekering op het leven en tegen arbeidsongevallen, pensioenfondsen	Niet-geldscheppende openbare kredietinstellingen	Financiële instellingen samen	Niet bepaalde sectoren en aanpassingen	Totaal van de schulden
	(1)	(2)	(3)	(4)	(5)	(6) = (1) tot (5)	(7)	(8)	(9)	(10)	(11)	(12)	(13) = (8) tot (12)	(14)	(15) = (6) + (7) + (13) + (14)
1. Bedrijven en particulieren .....	43,4	4,2	3,6	0,1	36,4	87,7	0,1	254,6	—	224,6	100,4	228,5	808,1	0,2	896,0
2. Parastatale bedrijven .....	35,4	0,4	6,7	0,9	0,1	43,5	8,6	17,8	0,9	12,3	13,1	31,1	75,2	5,5	132,9
3. Staat (Schatkist) .....	179,5	6,0	—	6,8	5,0	197,3	25,2	263,6	11,9	72,8	56,9	32,7	437,9	12,6	673,0
4. Overheidssector niet elders vermeld .....	38,2	9,2	2,1	0,3	0,1	49,9	0,4	31,8	1,6	35,9	13,3	120,5	203,1	8,2	261,6
5. Sociale verzekering .....	52,1	...	0,7	...	0,1	52,9	0,2	0,8	...	1,5	25,3	0,9	28,5	10,2	91,7
6. Niet-financiële nationale sectoren samen .....	348,6	19,8	13,1	8,1	41,7	431,3	34,4	568,6	14,4	347,1	209,0	413,7	1.552,8	36,7	2.055,2
7. Buitenland .....	9,0	2,9	17,9	...	0,6	30,4	0,4	467,9	0,9	6,9	5,4	4,9	486,0	0,5	517,2
8. Geldscheppende instellingen .....	652,7	3,1	1,0	34,9	1,3	693,0	335,3	60,7	...	8,3	2,2	2,1	73,3	41,0	1.142,7
9. Rentenfonds .....	—	...	2,8	...	...	2,8	0,7	4,4	—	6,4	...	0,8	11,6	0,2	15,3
10. Spaarkassen, hypotheek- en kapitalisatiemaatschappijen .....	365,4	1,4	0,1	2,8	7,1	376,8	2,9	0,1	...	0,6	10,7	2,2	13,6	8,5	401,8
11. Instellingen voor verzekering op het leven en tegen arbeidsongevallen, pensioenfondsen .....	301,9	...	0,8	...	0,2	302,9	21,9	...	...	...	...	...	...	1,2	326,0
12. Niet-geldscheppende openbare kredietinstellingen .....	221,9	2,5	17,4	6,7	10,9	259,4	13,5	42,1	0,4	39,5	52,8	6,6	141,4	18,7	433,0
13. Financiële instellingen samen ...	1.541,9	7,0	22,1	44,4	19,5	1.634,9	374,3	107,3	0,4	54,8	65,7	11,7	239,9	69,6	2.318,8
14. Niet bepaalde sectoren en aanpassingen .....	.....	5,8	...	...	2,4	8,2	.....	32,6	0,9	13,3	6,4	6,2	59,4	—	67,5
15. Totaal van de vorderingen .....	1.899,4	35,4	53,1	52,5	64,2	2.104,6	409,3	1.176,3	16,7	422,1	286,5	436,4	2.337,9	106,7	4.958,7
16. Saldo van de vorderingen en schulden .....	+1.003,4	- 97,5	- 619,9	- 209,1	- 27,5	+ 49,4	- 107,9	+ 33,6	+ 1,4	+ 20,3	- 39,5	+ 3,4	+ 19,1	+ 39,2	—

Noot : Wegens de afrondingen zijn de totalen niet noodzakelijk gelijk aan de som van de posten.

XII - 3b. — UITSTAANDE VORDERINGEN EN SCHULDEN OP 31 DECEMBER 1972

Totalen per sector  
(Miljarden franken)

	Bedrijven en particulieren	Parastatale bedrijven	Staat (Schatkist)	Overheidssector niet elders vermeld	Sociale verzekering	Niet-financiële nationale sectoren samen	Buitenland	Geldscheppende instellingen	Rentenfondsen	Spaarkassen, hypotheek- en kapitalisatiemaatschappijen	Instellingen voor verzekering op het leven en tegen arbeidsongevallen, pensioenfondsen	Niet-geldscheppende openbare kredietinstellingen	Financiële instellingen samen	Niet bepaalde sectoren en aanpassingen	Totaal van de schulden
	(1)	(2)	(3)	(4)	(5)	(6) = (1) tot (5)	(7)	(8)	(9)	(10)	(11)	(12)	(13) = (8) tot (12)	(14)	(15) = (6) + (7) + (13) + (14)
1. Bedrijven en particulieren .....	45,3	5,5	5,9	...	41,6	98,3	0,3	310,5	—	255,2	107,7	239,8	913,2	3,0	1.014,9
2. Parastatale bedrijven .....	35,4	2,4	6,8	1,0	0,1	45,7	9,1	20,5	1,7	17,2	14,0	35,4	88,8	5,9	149,5
3. Staat (Schatkist) .....	189,8	6,0	—	5,0	4,8	205,6	20,6	297,8	17,2	86,6	65,1	37,2	503,9	18,3	748,3
4. Overheidssector niet elders vermeld .....	51,6	8,8	4,3	0,1	...	64,8	0,4	43,2	3,7	41,2	14,5	133,4	236,0	6,8	308,1
5. Sociale verzekering .....	58,1	...	2,3	...	...	60,4	0,1	1,6	...	1,4	30,4	1,0	34,4	9,5	104,3
6. Niet-financiële nationale sectoren samen .....	380,2	22,7	19,3	6,1	46,5	474,8	30,5	673,6	22,6	401,6	231,7	446,8	1.776,3	43,5	2.325,1
7. Buitenland .....	2,0	2,9	23,1	...	0,7	28,7	0,7	563,8	...	4,6	5,4	6,0	579,8	0,4	609,6
8. Geldscheppende instellingen .....	759,1	4,0	0,7	39,4	1,4	804,6	415,3	81,7	2,5	12,6	2,7	4,6	104,1	45,3	1.369,3
9. Rentenfonds .....	—	...	2,8	...	...	2,8	2,4	11,0	—	7,6	...	1,3	19,9	0,2	25,3
10. Spaarkassen, hypotheek- en kapitalisatiemaatschappijen .....	429,9	2,0	0,3	3,6	7,9	443,7	4,8	0,8	...	0,2	11,3	0,7	13,0	10,9	472,5
11. Instellingen voor verzekering op het leven en tegen arbeidsongevallen, pensioenfondsen .....	327,2	...	0,8	...	0,2	328,2	24,0	...	...	...	...	...	...	1,4	353,6
12. Niet-geldscheppende openbare kredietinstellingen .....	250,9	2,0	17,7	5,4	13,0	289,0	11,1	42,0	0,9	47,6	49,5	9,5	149,5	20,7	470,3
13. Financiële instellingen samen ...	1.767,1	8,0	22,3	48,4	22,5	1.868,3	457,6	135,5	3,4	68,0	63,5	16,1	286,5	78,5	2.691,0
14. Niet bepaalde sectoren en aanpassingen .....	.....	5,8	...	...	3,0	8,8	.....	29,9	1,2	20,7	10,0	6,2	68,0	—	76,8
15. Totaal van de vorderingen .....	2.149,4	39,4	64,7	54,6	72,7	2.380,8	488,8	1.402,8	27,2	494,9	310,6	475,0	2.710,5	122,4	5.702,5
16. Saldo van de vorderingen en schulden .....	+1.134,5	- 110,1	- 683,6	- 253,5	- 31,6	+ 55,7	- 120,8	+ 33,5	+ 1,9	+ 22,4	- 43,0	+ 4,7	+ 19,5	+ 45,6	—

Noot : Wegens de afrondingen zijn de totalen niet noodzakelijk gelijk aan de som van de posten.

## XII - 4. — BEWEGINGEN VAN DE VORDERINGEN EN SCHULDEN IN 1972

Totalen per sector

(Miljarden franken)

	Bedrijven en particulieren	Parastatale bedrijven	Staat (Schatkist)	Overheidssector niet elders vermeld	Sociale verzekering	Niet-financiële nationale sectoren samen	Buitenland	Geldscheppende instellingen	Rentenfonds	Spaarkassen, hypotheek- en kapitalisatiemaatschappijen	Instellingen voor verzekering op het leven en tegen arbeidsongevallen, pensioenfondsen	Niet-geldscheppende openbare kredietinstellingen	Financiële instellingen samen	Niet bepaalde sectoren en aanpassingen	Totaal van de schulden
	(1)	(2)	(3)	(4)	(5)	(6) = (1) tot (5)	(7)	(8)	(9)	(10)	(11)	(12)	(13) = (8) tot (12)	(14)	(15) = (6) + (7) + (13) + (14)
1. Bedrijven en particulieren .....	+ 2,0	+ 1,3	+ 2,3	- 0,1	+ 5,2	+ 10,7	+ 23,6	+ 55,9	—	+ 30,7	+ 7,2	+ 11,3	+105,1	+ 2,8	+142,3
2. Parastatale bedrijven .....	- 0,1	+ 2,0	+ 0,1	+ 0,1	...	+ 2,1	+ 0,4	+ 2,8	+ 0,8	+ 3,1	+ 0,2	+ 4,3	+ 11,2	+ 0,4	+ 14,2
3. Staat (Schatkist) .....	+ 10,3	...	—	- 1,8	- 0,2	+ 8,3	- 8,5	+ 34,2	+ 5,2	+ 13,8	+ 8,2	+ 4,5	+ 65,9	+ 5,7	+ 71,4
4. Overheidssector niet elders vermeld .....	+ 5,2	- 0,3	+ 2,2	- 0,1	- 0,1	+ 6,9	...	+ 11,1	+ 1,5	+ 6,8	+ 1,3	+ 12,7	+ 33,4	- 1,4	+ 38,9
5. Sociale verzekering .....	+ 6,1	...	+ 1,6	...	- 0,1	+ 7,6	- 0,1	+ 0,8	...	- 0,1	+ 5,1	+ 0,1	+ 5,9	- 0,7	+ 12,6
6. Niet-financiële nationale sectoren samen .....	+ 23,5	+ 3,0	+ 6,2	- 1,9	+ 4,8	+ 35,6	+ 15,4	+104,8	+ 7,5	+ 54,3	+ 22,0	+ 32,9	+221,5	+ 6,8	+279,4
7. Buitenland .....	+ 10,7	...	+ 1,2	...	...	+ 11,9	+ 0,3	+ 92,8	- 0,2	- 2,1	+ 0,6	+ 1,3	+ 92,4	- 0,1	+104,6
8. Geldscheppende instellingen .....	+106,5	+ 0,9	- 0,4	+ 4,5	+ 0,1	+111,6	+ 80,1	+ 20,9	+ 2,5	+ 4,3	+ 0,5	+ 2,4	+ 30,6	+ 0,9	+223,2
9. Rentenfonds .....	—	...	...	...	...	...	+ 1,7	+ 6,6	—	+ 1,2	...	+ 0,6	+ 8,4	...	+ 10,1
10. Spaarkassen, hypotheek- en kapitalisatiemaatschappijen .....	+ 64,5	+ 0,6	+ 0,2	+ 0,8	+ 0,8	+ 66,9	+ 1,9	+ 0,6	...	- 0,4	+ 0,6	- 1,4	- 0,6	+ 2,4	+ 70,6
11. Instellingen voor verzekering op het leven en tegen arbeidsongevallen, pensioenfondsen .....	+ 25,3	...	+ 0,1	...	- 0,1	+ 25,3	+ 2,0	...	...	...	...	...	...	+ 0,2	+ 27,6
12. Niet-geldscheppende openbare kredietinstellingen .....	+ 29,1	- 0,5	+ 0,3	- 1,3	+ 2,1	+ 29,7	- 2,4	- 0,1	+ 0,5	+ 8,1	- 3,3	+ 2,9	+ 8,1	+ 2,0	+ 37,3
13. Financiële instellingen samen ...	+225,4	+ 1,0	+ 0,2	+ 4,0	+ 2,9	+233,5	+ 83,3	+ 28,0	+ 3,0	+ 13,2	- 2,2	+ 4,5	+ 46,5	+ 5,5	+368,8
14. Niet bepaalde sectoren en aanpassingen .....	...	...	...	...	+ 0,6	+ 0,6	...	- 2,7	+ 0,3	+ 7,4	+ 3,6	...	+ 8,6	—	+ 9,2
15. Totaal van de vorderingen .....	+259,5	+ 4,0	+ 7,7	+ 2,2	+ 8,4	+281,8	+ 99,0	+223,0	+ 10,5	+ 72,7	+ 24,0	+ 38,6	+368,8	+ 12,3	+762,0
16. Saldo van de vorderingen en schulden .....	+117,2	- 10,2	- 63,7	- 36,7	- 4,2	+ 2,4	- 5,6	- 0,2	+ 0,4	+ 2,1	- 3,6	+ 1,3	...	+ 3,1	—

Noot : Wegens de afrondingen zijn de totalen niet noodzakelijk gelijk aan de som van de posten.

Bibliografische referenties : Tijdschrift voor Documentatie en Voorlichting : XXXVIIe jaargang, deel II, nrs 2-3.

augustus-september 1962 en XXXVIIIe jaargang, deel I, nr 2, februari 1963. — Belgische Economische Statistieken 1960-1970. — « Statistiques financières » de l'O.C.D.E. (O.E.S.O.).

### XIII. — GELDSCHEPPENDE INSTELLINGEN

#### 1. — GEZAMENLIJKE BALANSEN VAN DE GELDSCHEPPENDE INSTELLINGEN

(Miljarden franken)

Einde periode	Geldhoeveelheid	Quasi monetaire liquiditeiten			Totaal van de geldhoeveelheid en van de quasi monetaire liquiditeiten (5) = (1) tot (4)	Goudvoorraad en netto deviezenpositie	Vorderingen op de overheid		Discontokredieten, voorschotten en acceptkredieten aan bedrijven en particulieren		Vorderingen op en schulden tegenover niet geldscheppende financiële instellingen		Obligatieleeningen van de depositobanken	Diversen <sup>4</sup>
		In handen van de bedrijven en particulieren		In handen van de Schatkist			Vorderingen op de Staat <sup>2</sup>	Vorderingen op de andere openbare besturen <sup>3</sup>	Gefinancierd door de geldscheppende instellingen	<i>pro memoria</i> : gefinancierd door en buiten de geldscheppende instellingen	Rentenfonds	Andere instellingen		
		Deposito's in Belgische franken <sup>1</sup>	Deposito's in buitenlandse geldsoorten											
	(1)	(2)	(3)	(4)	(5)	(6)	(7)	(8)	(9)	(10)	(11)	(12)	(13)	(14)
1965 .....	318,6	77,4	4,4	...	400,4	94,8	191,9	8,6	112,5	124,5	4,7	12,6	-11,4	-13,3
1966 .....	339,7	89,0	5,7	...	434,4	89,2	203,9	12,0	134,9	144,7	4,6	15,7	-12,0	-13,9
1967 .....	350,5	107,9	8,4	...	466,8	97,1	207,9	13,0	156,9	170,8	4,1	17,5	-13,5	-16,2
1968 .....	376,5	125,8	8,8	...	511,1	86,1	231,5	16,8	182,5	196,4	6,8	21,0	-16,5	-17,1
1969 .....	386,3	149,3	14,7	...	550,3	93,6	252,0	19,5	197,2	207,4	5,4	26,7	-21,0	-23,1
1970 .....	418,5	165,7	11,4	...	595,6	104,8	254,4	28,8	219,7	232,4	5,4	35,2	-25,6	-27,1
1971 (Oude reeks) .....	460,7	198,7	9,7	...	669,1	132,5	263,6	32,5	255,7	268,1	4,4	38,9	-30,4	-28,1
1971 (Nieuwe reeks) <sup>5</sup> .....	465,0	198,7	9,7	...	673,4	132,5	263,6	32,5	255,7	268,1	4,4	38,9	-30,4	-23,8
1972 .....	530,2	242,6	9,2	...	782,0	148,7	297,8	44,3	307,4	320,6	8,5	34,4	-35,8	-23,3
1973 Juni .....	582,2	268,7	10,6	...	861,5	149,6	345,3	52,6	333,9	343,0	12,9	32,4	-38,1	-27,1
1973 September .....	559,2	285,4	11,6	...	856,2	149,9	326,1	55,4	350,6	359,2	5,9	31,4	-40,1	-23,0
1973 December .....	577,0	298,4	11,9	...	887,3	151,9	330,4	60,1	371,5	378,3	9,6	26,5	-41,8	-20,9
1974 Maart .....	595,9	314,1	17,7	...	927,7	131,8	370,8	59,8	382,2	391,4	10,7	31,0	-43,6	-15,0
1974 Juni .....	621,3	313,2	17,3	...	951,8	124,2	372,6	64,6	386,7	397,7	22,6	38,4	-45,5	-11,8
1974 September .....	612,5	312,9	18,2	...	943,6	129,7	350,0	65,5	391,3	400,5	17,5	42,8	-46,5	-6,7
1974 December .....	627,7	321,8	17,5	...	967,0	132,5	348,5	80,3	404,3	421,5	10,1	42,2	-48,7	-2,2
1975 Maart .....	645,5	336,9	18,0	...	1.000,4	v 144,6	v 366,8	v 81,1	399,4	424,8	6,0	v 54,2	-50,8	v - 0,9
1975 Juni .....	700,1	336,9	19,9	...	1.056,9	v 152,2	v 393,9	v 84,1	426,1	440,9	5,0	v 56,2	-53,3	v - 7,3

<sup>1</sup> Deze deposito's omvatten de termijndeposito's en de op de boekjes ingeschreven deposito's.

<sup>2</sup> Incl. het Wegenfonds [cf. de toelichting « Hoofdstuk IX, Betalingsbalans en XIII, Geldscheppende instellingen » van het statistisch gedeelte, opgenomen in het *Tijdschrift voor Documentatie en Voorlichting*: XLIII<sup>e</sup> jaargang, deel II, nr 3, september 1968].

<sup>3</sup> Incl. de vorderingen op de pensioenfondsen en de instellingen van de sociale verzekering.

<sup>4</sup> Deze rubriek omvat voornamelijk het saldo van de verrichtingen op halflange en lange termijn van het Muntfonds, van de niet elders ingedeelde vorderingen en schulden op en tegenover ingezetenen, de salderingsrekeningen, de verschillen tussen de vastleggingen en participaties eensdeels en de eigen middelen anderdeels, en, met ingang van 1970, de tegenpost van de netto cumulatieve toekenning aan België van bijzondere trekkingsrechten op het I.M.F.

<sup>5</sup> Nieuwe reeks : de afwijking t.o.v. de oude reeks is toe te schrijven aan een verbeterende telling van de tegoeden der buitengewone rekenplichtigen bij het B.P.C.

N. B. — Voor de wijze van opstelling : zie *Tijdschrift voor Documentatie en Voorlichting*, XXIV<sup>e</sup> jaargang, deel II, nr 6, december 1949 — XXX<sup>e</sup> jaargang, deel II, nr 5, november 1955 — XXXIII<sup>e</sup> jaargang, deel II, nr 5, november 1958 — XLII<sup>e</sup> jaargang, deel I, nr 1, januari 1967, deel II, nr 3, september 1967.

— Voor de indeling van de « Geldhoeveelheid », zie tabel XIII-4.

— Voor de indeling van de « Goudvoorraad en netto deviezenpositie », zie tabel XIII-5.



**XIII - 2. — DE BALANSEN VAN DE NATIONALE BANK VAN BELGIE,  
DE GELDSCHEPPENDE OPENBARE INSTELLINGEN EN DE DEPOSITOBANKEN**

**a) - Nationale Bank van België — Activa — Jaarlijkse en driemaandelijks cijfers**

*(Miljarden franken)*

	31-12-66	31-12-67	31-12-68	31-12-69	31-12-70	31-12-71	31-12-72	30-6-73	30-9-73	31-12-73	31-3-74	30-6-74	30-9-74	31-12-74	31-3-75	30-6-75
<b>A. Vorderingen op het buitenland :</b>																
1. Goud .....	76,2	74,0	76,2	76,0	73,5	77,2	75,4	73,8	73,8	71,8	71,8	71,8	71,8	71,8	71,8	71,8
2. I.M.F. — Deelneming .....	15,2	14,7	10,3	7,8	19,6	30,0	25,9	25,3	25,1	24,0	22,2	22,5	24,9	24,9	25,5	25,6
— Leningen <sup>1</sup> .....	3,4	1,9	5,0	...	...	...	...	...	...	...	...	...	...	...	...	...
— Bijzondere trekkingsrechten .....	—	—	—	—	10,2	20,3	26,1	29,4	29,4	30,5	30,9	26,7	27,9	28,4	28,4	29,9
3. Obligaties .....	0,1	0,1	...	...	...	...	...	...	...	...	...	...	...	...	...	...
4. Uitvoeraccepten in Belgische franken .....	7,6	8,0	14,2	9,8	1,9	5,8	16,5	10,9	11,0	16,9	15,2	17,4	12,2	12,0	4,6	0,7
5. a) Europees Fonds v <sup>r</sup> Monetaire Samenwerking	—	—	—	—	—	—	—	—	12,6	3,5	...	0,4	3,7	...	7,3	3,6
b) E.E.G. : Financiële bijstand op middellange termijn .....	—	—	—	—	—	—	—	—	—	—	—	—	—	6,5	6,5	6,6
6. Andere :																
a) in deviezen .....	21,4	36,1	18,1	35,6	39,0	35,0	52,4	87,3	80,8	75,9	67,8	65,2	81,6	88,6	99,2	106,8
b) in Belgische franken .....	1,5	3,0	0,3	...	0,2	...	...	...	...	...	...	...	...	...	...	...
Totaal van de vorderingen op het buitenland .....	125,4	137,8	124,1	129,2	144,4	168,3	196,3	226,7	232,7	222,6	207,9	204,0	222,1	232,2	243,3	245,0
<b>B. Vorderingen op de binnenlandse geldscheppende sector :</b>																
1. Munten en biljetten .....	0,3	0,3	0,3	0,3	0,2	0,3	0,3	0,3	0,4	0,3	0,5	0,4	0,4	0,4	0,5	0,4
2. Andere :																
a) op de N.B.B. ....	—	—	—	—	—	—	—	—	—	—	—	—	—	—	—	—
b) op de openbare instellingen .....	...	...	...	...	...	...	...	...	...	...	...	...	0,7	...	...	...
c) op de depositobanken .....	...	...	0,5	...	...	...	0,9	...	...	2,1	3,0	1,9	0,5	0,2	0,1	2,2
<b>C. Vorderingen op de binnenlandse niet-geldscheppende sector :</b>																
1. Op de Staat <sup>2</sup> :																
a) op minder dan een jaar .....	9,6	2,7	15,3	15,5	13,2	4,9	1,1	11,1	...	0,5	13,4	16,0	0,2	5,1	2,5	20,5
b) op een jaar en meer :																
— obligaties verkrijgbaar door elke belegger	2,7	2,7	2,6	2,5	2,3	1,9	2,0	2,2	2,2	2,2	2,5	2,5	2,5	2,7	3,1	3,0
— overige .....	34,0	34,0	34,0	34,0	34,0	34,0	34,0	34,0	34,0	40,2	40,2	40,2	40,2	38,3	38,3	38,3
2. Op de lagere overheid en de administratieve parastatale instellingen :																
a) op minder dan een jaar .....	—	—	—	—	—	—	—	—	—	—	—	—	—	—	—	—
b) op een jaar en meer :																
— obligaties verkrijgbaar door elke belegger	0,4	0,5	0,5	0,6	0,6	1,0	1,1	1,1	1,1	1,1	1,1	1,1	1,1	1,1	1,1	1,1
— overige .....	—	—	—	—	—	—	—	—	—	—	—	—	—	—	—	—
3. Op de bedrijven, particulieren en parastatale bedrijven :																
a) bankaccepten .....	4,0	0,8	1,8	1,9	1,5	4,5	6,3	3,8	4,6	7,9	7,6	5,9	5,1	5,2	1,6	0,1
b) handelspapier .....	3,9	5,0	10,0	6,9	3,2	4,8	10,6	6,3	8,1	15,2	9,3	6,6	10,9	14,9	3,5	3,4
c) voorschotten .....	...	...	0,1	...	0,2	0,3	0,2	...	...	0,3	...	...	0,1	0,5	...	...
d) andere vorderingen op minder dan een jaar ...	—	—	—	—	—	—	—	—	—	—	—	—	—	—	—	—
e) andere vorderingen op een jaar en meer :																
— obligaties verkrijgbaar door elke belegger	...	...	0,2	0,3	0,5	0,5	0,5	0,5	0,5	0,5	0,5	0,5	0,5	0,5	0,5	0,5
— overige .....	—	—	—	—	—	—	—	—	—	—	—	—	—	—	—	—
4. Op het Rentenfonds : op minder dan een jaar ...	0,3	...	...	...	...	...	2,5	2,5	...	...	4,5	17,0	3,7	...	—	—
5. Op de parastatale kredietinstellingen :																
a) op minder dan een jaar .....	...	0,3	...	...	...	...	...	...	...	...	...	1,7	0,5	...	...	...
b) op een jaar en meer :																
— obligaties verkrijgbaar door elke belegger	...	...	0,1	0,1	0,2	0,3	0,3	0,3	0,3	0,3	0,3	0,3	0,3	0,3	0,3	0,3
— overige .....	—	—	—	—	—	—	—	—	—	—	—	—	—	—	—	—
<b>D. Andere</b> .....	38,4	53,8	37,2	58,4	55,9	41,9	28,3	47,7	44,4	37,8	30,2	27,0	24,8	24,2	23,6	25,9
<b>TOTAAL DER ACTIVA</b> ...	219,0	237,9	226,7	249,7	256,2	262,7	284,4	336,5	328,3	331,0	321,0	325,1	313,6	325,6	318,4	340,7

<sup>1</sup> Speciale bons van de Belgische Schatkist (wet van 4-1-1963 - overeenkomst d.d. 1-2-1963).

<sup>2</sup> Incl. het Wegenfonds (cf. de toelichting « Hoofdstukken IX, Betalingsbalans en XIII, Geldscheppende instel-

lingen » van het statistisch gedeelte, opgenomen in het Tijdschrift voor Documentatie en Voorlichting N.B.B. XLIII<sup>e</sup> jaargang, deel II, nr 8, september 1968).

## a) - Nationale Bank van België — Passiva — Jaarlijkse en driemaandelijke cijfers

(Miljarden franken)

	31-12-66	31-12-67	31-12-68	31-12-69	31-12-70	31-12-71	31-12-72	30-6-73	30-9-73	31-12-73	31-3-74	30-6-74	30-9-74	31-12-74	31-3-75	30-6-75
<b>A. Verplichtingen tegenover het buitenland :</b>																
1. I.M.F. ....	0,2	0,2	0,2	0,2	0,3	0,3	0,3	0,3	0,3	0,3	0,1	0,1	0,1	0,1	0,1	0,1
2. Europees Fonds voor Monetaire Samenw. ....	—	—	—	—	—	—	—	3,9	3,4	...	2,8	...	...	...	...	...
3. Andere :																
a) in deviezen .....	...	...	...	...	...	...	...	...	...	...	...	...	...	...	...	...
b) in Belgische franken <sup>1</sup> .....	0,7	0,7	1,0	0,7	1,0	3,5	1,7	1,8	2,1	2,3	1,8	1,8	2,8	3,0	2,4	2,2
c) monetaire reserve : Groothertogd. Luxemburg .....	—	—	—	—	—	—	—	0,7	0,7	0,9	0,7	0,3	0,3	0,3	0,3	—
Totaal der verplichtingen t.o. het buitenland .....	0,9	0,9	1,2	0,9	1,3	3,8	2,0	6,7	6,5	3,5	5,4	2,2	3,2	3,4	2,8	2,3
<b>B. Verplichtingen tegenover de binnenlandse geldscheppende sector :</b>																
1. Munten en biljetten <sup>2</sup> .....	3,5	4,0	4,4	4,9	5,0	5,4	5,8	6,3	5,7	7,0	6,4	6,7	6,9	7,2	7,0	8,3
2. Andere :																
a) tegenover de N.B.B. ....	—	—	—	—	—	—	—	—	—	—	—	—	—	—	—	—
b) tegenover de openbare instellingen .....	...	...	...	...	...	...	...	...	...	...	...	...	...	...	...	...
c) tegenover de depositobanken :																
— monetaire reserve .....	—	—	—	—	—	—	7,7	17,1	17,9	21,3	22,2	18,6	16,1	14,7	11,6	5,8
— speciale rekeningen .....	—	—	—	—	—	—	—	—	—	—	—	—	—	—	—	—
— andere .....	1,3	2,2	0,8	1,0	1,2	1,0	1,1	0,1	...	0,6	0,1	0,1	0,2	0,9	0,1	...
<b>C. Verplichtingen tegenover de binnenlandse niet-geldscheppende sector :</b>																
1. Chartaal geld <sup>3</sup> .....	171,8	173,6	178,8	178,1	183,2	196,4	216,8	230,9	224,6	231,5	226,4	243,9	236,8	248,9	248,3	274,0
2. Giraal geld :																
a) aangehouden door de bedrijven en particulieren <sup>4</sup> .....	0,5	0,4	0,8	0,4	0,4	0,6	0,6	0,5	0,4	0,5	0,6	0,5	0,4	0,3	0,6	0,6
b) aangehouden door de overheid .....	—	—	—	—	—	—	—	—	—	—	—	—	—	—	—	—
3. Quasi-monetaire liquiditeiten :																
a) aangehouden door de bedrijven en particulieren :																
— deposito's in Belgische franken voor meer dan een maand .....	—	—	—	—	—	—	—	—	—	—	—	—	—	—	—	—
— deposito's in Belgische franken op depositoboekjes .....	—	—	—	—	—	—	—	—	—	—	—	—	—	—	—	—
— deposito's in deviezen .....	—	—	—	—	—	—	—	—	—	—	—	—	—	—	—	—
b) aangehouden door de Schatkist .....																
4. Obligatieleningen .....																
5. Andere :																
a) tegenover het Rentenfonds .....	...	...	...	...	...	...	...	...	...	...	...	...	...	...	—	—
b) tegenover de parastatale kredietinstellingen :																
— monetaire reserve .....	—	—	—	—	—	—	3,1	6,6	6,8	8,8	8,9	5,2	4,1	4,1	2,7	1,3
— andere .....	—	—	—	—	—	—	—	—	—	—	—	—	—	—	—	—
c) tegenover de Schatkist .....																
d) tegenover de particuliere spaarkassen :																
— monetaire reserve .....	—	—	—	—	—	—	0,9	2,0	2,1	3,0	3,3	1,9	1,6	1,6	1,1	0,6
e) tegenover de verzekeringsmaatschappijen :																
— monetaire reserve .....	—	—	—	—	—	—	—	—	0,4	0,5	0,5	0,5	0,3	0,3	0,1	...
D. Andere .....	41,0	56,8	40,7	64,4	65,1	55,5	46,4	66,3	63,7	54,3	47,2	45,5	44,0	44,2	44,1	47,8
TOTAAL DER PASSIVA ...	219,0	237,9	226,7	249,7	256,2	262,7	284,4	336,5	328,3	331,0	321,0	325,1	313,6	325,6	318,4	340,7

<sup>1</sup> Incl. de verplichtingen in Belgische franken tegenover de andere internationale instellingen dan het I.M.F.  
<sup>2</sup> Incl. de munten en biljetten van de Schatkist aangehouden door de andere geldscheppende instellingen dan de N.B.B.

<sup>3</sup> De cijfers van deze rubriek zijn onderschat voor het bedrag in munten en biljetten van de Schatkist aangehouden door de andere geldscheppende instellingen dan de N.B.B.

<sup>4</sup> Incl. de direct opeisbare tegoeden van de parastatale instellingen behalve die van het Rentenfonds welke onder C5a voorkomen.

## a) Nationale Bank van België — Activa — Maandelijks cijfers

(Miljarden franken)

	31-8-74	30-9-74	31-10-74	30-11-74	31-12-74	31-1-75	28-2-75	31-3-75	30-4-75	31-5-75	30-6-75	31-7-75	31-8-75
<b>A. Vorderingen op het buitenland :</b>													
1. Goud .....	71,8	71,8	71,8	71,8	71,8	71,8	71,8	71,8	71,8	71,8	71,8	71,8	71,8
2. I.M.F. — Deelneming .....	24,6	24,9	25,4	25,2	24,9	24,4	24,9	25,5	25,4	25,3	25,6	26,6	26,4
— Leningen <sup>1</sup> .....	...	...	...	...	...	...	...	...	...	...	...	...	...
— Bijzondere trekkingsrechten .....	27,1	27,9	28,4	28,4	28,4	28,4	28,4	28,4	28,8	28,9	29,9	29,9	30,0
3. Obligaties .....	...	...	...	...	...	...	...	...	...	...	...	...	...
4. Uitvoeraccepten in Belgische franken .....	13,5	12,2	12,7	12,6	12,0	3,6	4,4	4,6	5,5	5,4	0,7	4,3	5,1
5. a) Europees Fonds voor Monetaire Samenwerk. ....	6,3	3,7	0,4	...	...	1,7	6,2	7,3	7,5	7,9	3,6	—	...
b) E.E.G. : Financiële bijst. op middell. termijn	—	—	—	—	6,5	6,5	6,5	6,5	6,5	6,6	6,6	6,6	6,5
6. Andere :													
a) in deviezen .....	74,9	81,6	88,3	92,7	88,6	92,8	98,0	99,2	100,6	104,9	106,8	107,8	110,0
b) in Belgische franken .....	...	...	...	...	...	...	...	...	...	...	...	...	...
Totaal van de vorderingen op het buitenland .....	218,2	222,1	227,0	230,7	232,2	229,2	240,2	243,3	246,1	250,8	245,0	247,1	249,8
<b>B. Vorderingen op de binnenlandse geldscheppende sector :</b>													
1. Munten en biljetten .....	0,4	0,4	0,4	0,4	0,4	0,5	0,5	0,5	0,4	0,4	0,4	0,4	0,4
2. Andere :													
a) op de N.B.B. ....	—	—	—	—	—	—	—	—	—	—	—	—	—
b) op de openbare instellingen .....	...	0,7	...	...	...	0,6	...	...	...	...	...	...	...
c) op de depositobanken .....	1,2	0,5	4,1	1,9	0,2	7,2	...	0,1	...	0,2	2,2	...	0,1
<b>C. Vorderingen op de binnenlandse niet-geldscheppende sector :</b>													
1. Op de Staat <sup>2</sup> :													
a) op minder dan een jaar .....	1,3	0,2	0,2	0,2	5,1	...	...	2,5	...	3,7	20,5	5,1	...
b) op een jaar en meer :													
— obligaties verkrijgbaar door elke belegger	2,5	2,5	2,5	2,5	2,7	3,1	3,1	3,1	3,1	3,1	3,0	3,0	3,0
— overige .....	40,2	40,2	40,2	40,2	38,3	38,3	38,3	38,3	38,3	38,3	38,3	38,3	38,3
2. Op de lagere overheid en de administratieve parastatale instellingen :													
a) op minder dan een jaar .....	—	—	—	—	—	—	—	—	—	—	—	—	—
b) op een jaar en meer :													
— obligaties verkrijgbaar door elke belegger	1,1	1,1	1,1	1,1	1,1	1,1	1,1	1,1	1,1	1,1	1,1	1,1	1,1
— overige .....	—	—	—	—	—	—	—	—	—	—	—	—	—
3. Op de bedrijven, particulieren en parastatale bedrijven :													
a) bankaccepten .....	5,3	5,1	3,8	4,4	5,2	1,8	1,4	1,6	1,8	0,9	0,1	1,3	2,1
b) handelspapier .....	10,9	10,9	8,1	10,4	14,9	7,0	5,0	3,5	8,2	7,9	3,4	3,8	5,8
c) voorschotten .....	...	0,1	0,2	0,4	0,5	0,3	0,3	...	...	...	...	...	0,1
d) andere vorderingen op minder dan een jaar ...	—	—	—	—	—	—	—	—	—	—	—	—	—
e) andere vorderingen op een jaar en meer :													
— obligaties verkrijgbaar door elke belegger	0,5	0,5	0,5	0,5	0,5	0,5	0,5	0,5	0,5	0,5	0,5	0,5	0,5
— overige .....	—	—	—	—	—	—	—	—	—	—	—	—	—
4. Op het Rentenfonds : op minder dan een jaar ...	6,5	3,7	...	...	...	—	—	—	—	—	—	—	—
5. Op de parastatale kredietinstellingen :													
a) op minder dan een jaar .....	...	0,5	...	0,7	...	1,0	...	...	...	...	...	...	...
b) op een jaar en meer :													
— obligaties verkrijgbaar door elke belegger	0,3	0,3	0,3	0,3	0,3	0,3	0,3	0,3	0,3	0,3	0,3	0,3	0,3
— overige .....	—	—	—	—	—	—	—	—	—	—	—	—	—
<b>D. Andere .....</b>	<b>24,1</b>	<b>24,8</b>	<b>24,9</b>	<b>26,2</b>	<b>24,2</b>	<b>25,3</b>	<b>24,2</b>	<b>23,6</b>	<b>23,8</b>	<b>24,2</b>	<b>25,9</b>	<b>24,3</b>	<b>25,1</b>
<b>TOTAAL DER ACTIVA ...</b>	<b>312,5</b>	<b>313,6</b>	<b>313,3</b>	<b>319,9</b>	<b>325,6</b>	<b>316,2</b>	<b>314,9</b>	<b>318,4</b>	<b>323,6</b>	<b>331,3</b>	<b>340,7</b>	<b>325,2</b>	<b>326,6</b>

<sup>1</sup> Speciale bons van de Belgische Schatkist (wet van 4-1-1963 - overeenkomst d.d. 1-2-1963).<sup>2</sup> Incl. het Wegenfonds [cf. de toelichting « Hoofdstukken IX, Betalingsbalans en XIII, Geldscheppende instel-

lingen » van het statistisch gedeelte, opgenomen in het Tijdschrift voor Documentatie en Voorlichting : XLIIIe jaargang, deel II, nr 3, september 1968].

## a) Nationale Bank van België — Passiva — Maandelijks cijfers

(Miljarden franken)

	31-8-74	30-9-74	31-10-74	30-11-74	31-12-74	31-1-75	28-2-75	31-3-75	30-4-75	31-5-75	30-6-75	31-7-75	31-8-75
<b>A. Verplichtingen tegenover het buitenland :</b>													
1. I.M.F. ....	0,1	0,1	0,1	0,1	0,1	0,1	0,1	0,1	0,1	0,1	0,1	0,1	0,1
2. Europees Fonds voor Monetaire Samenw. ....	...	...	...	...	...	...	...	...	...	...	...	...	...
3. Andere :													
a) in deviezen .....	...	...	...	...	...	...	...	...	...	...	...	...	...
b) in Belgische franken <sup>1</sup> .....	3,1	2,8	2,7	3,2	3,0	3,0	2,7	2,4	2,4	2,5	2,2	2,2	3,0
c) monetaire reserve : Groot Hertogd. Luxemburg	0,3	0,3	0,3	0,3	0,3	0,3	0,3	0,3	0,3	0,3	—	—	—
Totaal der verplichtingen t.o. het buitenland .....	3,5	3,2	3,1	3,6	3,4	3,4	3,1	2,8	2,8	2,9	2,3	2,3	3,1
<b>B. Verplichtingen tegenover de binnenlandse geldscheppende sector :</b>													
1. Munten en biljetten <sup>2</sup> .....	5,9	6,9	6,3	6,3	7,2	6,7	6,3	7,0	7,2	6,9	8,3	v 7,5	v 7,8
2. Andere :													
a) tegenover de N.B.B. ....	—	—	—	—	—	—	—	—	—	—	—	—	—
b) tegenover de openbare instellingen .....	...	...	...	...	...	...	...	...	...	...	...	...	...
c) tegenover de depositobanken :													
— monetaire reserve .....	14,2	16,1	15,1	15,9	14,7	14,1	11,5	11,6	11,6	8,8	5,8	—	—
— speciale rekeningen .....	...	...	...	...	...	...	...	...	...	...	...	...	...
— andere .....	0,1	0,2	...	...	0,9	0,1	...	0,1	0,1	...	...	...	...
<b>C. Verplichtingen tegenover de binnenlandse niet-geldscheppende sector :</b>													
1. Chartaal geld <sup>3</sup> .....	240,5	236,8	236,8	239,8	248,9	242,0	245,3	248,3	254,4	264,1	274,0	v267,8	v266,3
2. Giraal geld :													
a) aangehouden door de bedrijven en particulieren <sup>4</sup> .....	0,4	0,4	0,2	0,2	0,3	0,4	0,5	0,6	0,4	0,3	0,6	0,4	0,5
b) aangehouden door de overheid .....	—	—	—	—	—	—	—	—	—	—	—	—	—
3. Quasi-monetaire liquiditeiten :													
a) aangehouden door de bedrijven en particulieren :													
— deposito's in Belgische franken voor meer dan een maand .....	—	—	—	—	—	—	—	—	—	—	—	—	—
— deposito's in Belgische franken op depositoboekjes .....	—	—	—	—	—	—	—	—	—	—	—	—	—
— deposito's in deviezen .....	—	—	—	—	—	—	—	—	—	—	—	—	—
b) aangehouden door de Schatkist .....	...	...	...	...	...	...	...	...	...	...	...	...	...
4. Obligatieleningen .....	—	—	—	—	—	—	—	—	—	—	—	—	—
5. Andere :													
a) tegenover het Rentenfonds .....	...	...	...	...	...	—	—	—	—	—	—	—	—
b) tegenover de parastatale kredietinstellingen :													
— monetaire reserve .....	3,9	4,1	4,2	4,2	4,1	4,2	2,7	2,7	2,7	2,0	1,3	—	—
— andere .....	—	—	—	—	—	—	—	—	—	—	—	—	—
c) tegenover de Schatkist .....	...	...	2,6	2,5	...	...	...	...	0,1	...	...	...	0,1
d) tegenover de particuliere spaarkassen :													
— monetaire reserve .....	1,5	1,6	1,6	1,6	1,6	1,6	1,1	1,1	1,1	0,9	0,6	—	—
e) tegenover de verzekeringsmaatschappijen :													
— monetaire reserve .....	0,3	0,3	0,3	0,3	0,3	0,3	0,3	0,1	...	...	...	—	—
D. Andere .....	42,2	44,0	42,9	45,5	44,2	43,4	44,1	44,1	43,2	45,4	47,8	v 47,2	v 48,8
TOTAAL DER PASSIVA ...	312,5	313,6	313,3	319,9	325,6	316,2	314,9	318,4	323,6	331,3	340,7	325,2	326,6

<sup>1</sup> Incl. de verplichtingen in Belgische franken tegenover de andere internationale instellingen dan het I.M.F.  
<sup>2</sup> Incl. de munten en biljetten van de Schatkist aangehouden door de andere geldscheppende instellingen dan de N.B.B.

<sup>3</sup> De cijfers van deze rubriek zijn onderschat voor het bedrag van munten en biljetten van de Schatkist aangehouden door de andere geldscheppende instellingen dan de N.B.B.

<sup>4</sup> Incl. de direct opeisbare tegoeden van de parastatale instellingen behalve die van het Rentenfonds welke onder C5a voorkomen.

b) - Geldscheppende openbare instellingen<sup>1</sup> — Activa — Jaarlijkse en driemaandelijke cijfers

(Miljarden franken)

	31-12-66	31-12-67	31-12-68	31-12-69	31-12-70	31-12-71	31-12-72	30-9-73	31-12-73	31-3-74	30-6-74	30-9-74	31-12-74	31-3-75	30-6-75
<b>A. Vorderingen op het buitenland :</b>															
1. Goud .....	—	—	—	—	—	—	—	—	—	—	—	—	—	—	—
2. I.M.F. — Deelneming .....	—	—	—	—	—	—	—	—	—	—	—	—	—	—	—
— Leningen .....	—	—	—	—	—	—	—	—	—	—	—	—	—	—	—
— Bijzondere trekkingsrechten .....	—	—	—	—	—	—	—	—	—	—	—	—	—	—	—
3. Obligaties .....	—	—	—	—	—	—	—	—	—	—	—	—	—	—	—
4. Uitvoeraccepten in Belgische franken .....	0,1	0,3	0,1	1,9	3,5	3,2	...	3,0	...	0,1	0,1	0,3	0,4	1,8	0,1
5. a) Europees Fonds voor Monetaire Samenwerking .....	—	—	—	—	—	—	—	—	—	—	—	—	—	—	—
b) E.E.G. : Financiële bijst. op middell. termijn .....	—	—	—	—	—	—	—	—	—	—	—	—	—	—	—
6. Andere :															
a) in deviezen .....	—	—	—	—	—	—	—	—	—	—	—	—	—	—	—
b) in Belgische franken .....	—	—	—	—	—	—	—	—	—	—	—	—	—	—	—
Totaal van de vorderingen op het buitenland .....	0,1	0,3	0,1	1,9	3,5	3,2	...	3,0	...	0,1	0,1	0,3	0,4	1,8	0,1
<b>B. Vorderingen op de binnenl. geldschep. sector</b>															
1. Munten en biljetten .....	0,1	0,1	...	0,1	0,1	0,1	0,1	0,1	0,1	0,1	0,1	0,1	0,1	0,1	0,1
2. Andere :															
a) op de N.B.B. ....	...	...	...	...	...	...	...	...	...	...	...	...	...	...	...
b) op de openbare instellingen .....	0,4	0,3	0,6	0,2	0,7	0,3	0,8	0,1	0,5	0,8	0,4	0,1	1,2	0,6	0,4
c) op de depositobanken .....	...	0,2	0,5	...	...	0,5	0,1	...	0,5	2,7	2,7	0,9	...	...	0,1
<b>C. Vorderingen op de binnenlandse niet-geldschepende sector :</b>															
1. Op de Staat :															
a) op minder dan een jaar .....	48,5	48,8	57,4	62,1	64,9	64,8	74,0	65,0	68,3	74,1	67,5	57,5	65,1	70,7	72,0
b) op een jaar en meer :															
— obligaties verkrijgbaar door elke belegger .....	6,5	6,6	6,3	6,7	6,9	7,1	7,6	8,2	8,1	8,0	8,5	8,7	8,3	8,4	8,4
— overige .....	—	—	—	—	—	—	—	—	—	—	—	—	—	—	—
2. Op de lagere overheid en de administratieve parastatale instellingen :															
a) op minder dan een jaar .....	9,6	8,0	10,0	11,4	14,5	16,0	23,2	24,9	26,7	20,1	24,0	29,9	36,6	30,4	35,2
b) op een jaar en meer :															
— obligaties verkrijgbaar door elke belegger .....	...	...	...	...	...	...	...	...	...	...	...	...	...	...	...
— overige .....	—	—	—	—	—	—	—	—	—	0,7	0,9	—	—	—	—
3. Op de bedrijven, particulieren en parastatale bedrijven :															
a) bankaccepten .....	0,4	0,8	0,1	1,5	0,9	0,1	0,1	0,6	...	...	...	0,1	0,7	0,5	...
b) handelspapier .....	0,5	1,2	1,3	1,3	1,1	2,2	0,4	3,6	2,8	5,7	5,5	2,8	2,4	5,8	1,7
c) voorschotten .....	...	...	...	...	...	...	...	...	...	...	...	...	...	...	...
d) andere vorderingen op minder dan een jaar ...	—	—	—	—	—	—	—	—	—	—	—	—	—	—	—
e) andere vorderingen op een jaar en meer :															
— obligaties verkrijgbaar door elke belegger .....	...	...	...	...	...	...	0,4	0,4	0,4	0,4	0,4	0,4	0,4	0,4	0,4
— overige .....	0,3	0,5	...	...	...	...	...	2,4	1,7	1,4	3,5	5,7	0,6	1,5	2,8
4. Op het Rentenfonds : op minder dan een jaar ...	...	...	...	...	...	...	2,9	...	0,5	0,5	0,5	...	...	—	—
5. Op de parastatale kredietinstellingen :															
a) op minder dan een jaar .....	...	...	...	0,1	0,3	0,3	0,6	...	...	0,8	0,2	...	...	0,7	1,1
b) op een jaar en meer :															
— obligaties verkrijgbaar door elke belegger .....	...	...	...	...	...	...	...	...	...	...	...	...	...	...	...
— overige .....	0,1	0,1	0,1	0,1	0,1	0,1	0,1	0,1	0,1	0,9	0,9	2,3	0,7	0,7	0,7
D. Andere .....	4,9	4,0	4,6	3,0	1,0	8,2 <sup>2</sup>	6,7	9,3	10,4	12,8	12,2	16,5	13,1	16,1	17,8
<b>TOTAAL DER ACTIVA ...</b>	<b>71,4</b>	<b>70,9</b>	<b>81,0</b>	<b>88,4</b>	<b>94,0</b>	<b>102,9<sup>2</sup></b>	<b>117,0</b>	<b>117,7</b>	<b>120,1</b>	<b>129,1</b>	<b>127,4</b>	<b>125,3</b>	<b>129,6</b>	<b>137,7</b>	<b>140,8</b>

<sup>1</sup> B.P.C., Belgisch Muntfonds (activa op korte termijn en obligaties), Gemeentekrediet van België (activa die de tegenwaarde vormen van de direct en voor ten hoogste een maand opeisbare passiva), H.W.I. (activa gefinancierd door een beroep op de geldscheppende instellingen). Met betrekking tot het Belgisch Muntfonds is de tegenwaarde van het overschot van de getelde passiva op de getelde activa opgenomen in rubriek D « Andere ».

<sup>2</sup> Nieuwe reeks vanaf 31 december 1971 : de afwijking t.o.v. de oude reeks is toe te schrijven aan een verbeterde telling van de tegoeden der buitengewone rekenplichtigen bij het Bestuur der Postchecks. Het vergelijkbaar cijfer in 1971 bedraagt 4,0 en voor het totaal der activa 98,7.

b) - Geldscheppende openbare instellingen <sup>1</sup> — Passiva — Jaarlijkse en driemaandelijke cijfers

(Miljarden franken)

	31-12-66	31-12-67	31-12-68	31-12-69	31-12-70	31-12-71	31-12-72	30-9-73	31-12-73	31-3-74	30-6-74	30-9-74	31-12-74	31-3-75	30-6-75
<b>A. Verplichtingen tegenover het buitenland :</b>															
1. I.M.F. ....	—	—	—	—	—	—	—	—	—	—	—	—	—	—	—
2. Europees Fonds voor Monetaire Samenwerking ..	—	—	—	—	—	—	—	—	—	—	—	—	—	—	—
3. Andere :															
a) in deviezen .....	—	—	—	—	—	—	—	—	—	—	—	—	—	—	—
b) in Belgische franken .....	1,2	1,1	0,6	0,4	1,3	0,5	...	0,9	0,2	0,3	0,3	0,2	...	0,3	...
Totaal der verplichtingen t.o. het buitenland .....	1,2	1,1	0,6	0,4	1,3	0,5	...	0,9	0,2	0,3	0,3	0,2	...	0,3	...
<b>B. Verplichtingen tegenover de binnenlandse geldscheppende sector :</b>															
1. Munten en biljetten <sup>2</sup> .....	0,3	0,3	0,3	0,3	0,3	0,3	0,3	0,4	0,3	0,5	0,4	0,4	0,4	0,5	0,4
2. Andere :															
a) tegenover de N.B.B. ....	...	...	...	...	...	...	...	...	...	...	...	0,7	...	...	...
b) tegenover de openbare instellingen .....	0,4	0,3	0,6	0,2	0,7	0,3	0,8	0,1	0,5	0,8	0,4	0,1	1,2	1,1	0,4
c) tegenover de depositobanken :															
— monetaire reserve .....	—	—	—	—	—	—	—	—	—	—	—	—	—	—	...
— speciale rekeningen .....	—	—	—	—	—	—	—	—	—	—	—	—	—	—	...
— andere .....	5,8	5,6	5,3	10,1	7,1	8,5	6,2	5,4	1,3	3,1	4,7	3,5	4,0	6,4	1,9
<b>C. Verplichtingen tegenover de binnenlandse niet-geldscheppende sector :</b>															
1. Chartaal geld <sup>3</sup> .....	6,9	6,5	6,6	7,0	7,5	8,1	8,5	8,9	9,1	8,8	9,0	9,2	9,5	9,5	9,8
2. Giraal geld :															
a) aangehouden door de bedrijven en particulieren <sup>4</sup> .....	41,9	39,5	46,8	44,8	50,7	51,3	63,3	60,4	65,5	63,9	68,6	65,6	66,9	70,0	77,0
b) aangehouden door de overheid .....	14,9	17,4	20,8	25,6	25,3	33,9 <sup>5</sup>	37,9	41,6	43,2	51,7	44,0	45,7	47,6	49,9	51,3
3. Quasi-monetaire liquiditeiten :															
a) aangehouden door de bedrijven en particulieren :															
— deposito's in Belgische franken voor meer dan een maand .....	—	—	—	—	—	—	—	—	—	—	—	—	—	—	—
— deposito's in Belgische franken op depositoboekjes .....	—	—	—	—	—	—	—	—	—	—	—	—	—	—	—
— deposito's in deviezen .....	—	—	—	—	—	—	—	—	—	—	—	—	—	—	—
b) aangehouden door de Schatkist .....	—	—	—	—	—	—	—	—	—	—	—	—	—	—	—
4. Obligatieleningen .....	—	—	—	—	—	—	—	—	—	—	—	—	—	—	—
5. Andere :															
a) tegenover het Rentenfonds .....	...	0,2	...	...	1,1	...	...	...	...	...	...	...	..	—	—
b) tegenover de parastatale kredietinstellingen :															
— monetaire reserve .....	—	—	—	—	—	—	—	—	—	—	—	—	—	—	—
— andere .....	—	—	—	—	—	—	—	—	—	—	—	—	—	—	—
c) tegenover de Schatkist .....	—	—	—	—	—	—	—	—	—	—	—	—	—	—	—
d) tegenover de particuliere spaarkassen :															
— monetaire reserve .....	—	—	—	—	—	—	—	—	—	—	—	—	—	—	—
e) tegenover de verzekeringsmaatschappijen :															
— monetaire reserve .....	—	—	—	—	—	—	—	—	—	—	—	—	—	—	—
D. Andere .....	...	...	...	...	...	...	...	...	...	...	...	...	...	...	...
<b>TOTAAL DER PASSIVA ...</b>	<b>71,4</b>	<b>70,9</b>	<b>81,0</b>	<b>88,4</b>	<b>94,0</b>	<b>102,9<sup>5</sup></b>	<b>117,0</b>	<b>117,7</b>	<b>120,1</b>	<b>129,1</b>	<b>127,4</b>	<b>125,3</b>	<b>129,6</b>	<b>137,7</b>	<b>140,8</b>

<sup>1</sup> B.P.C., Belgisch Muntfonds (munten en biljetten), Gemeentekrediet van België (direct opeisbare passiva voor ten hoogste een maand), H.W.I. (passiva t.o. geldscheppende instellingen).

<sup>2</sup> Alleen de munten en biljetten in handen van de N.B.B.

<sup>3</sup> De cijfers zijn overschat voor een bedrag gelijk aan de munten en biljetten van de Schatkist, die door de andere geldscheppende instellingen dan de N.B.B. worden aangehouden.

<sup>4</sup> Incl. de direct opeisbare tegoeden van de parastatale instellingen, behalve die van bepaalde administratieve parastatale instellingen welke in rubriek C2b begrepen zijn.

<sup>5</sup> Nieuwe reeks vanaf 31 december 1971 : de afwijking t.o.v. de oude reeks is toe te schrijven aan een verbeterde telling van de tegoeden der buitengewone rekenplichtigen bij het Bestuur der Postchecks. Het vergelijkbaar cijfer in 1971 bedraagt 29,7 voor het giraal geld en 98,7 voor het totaal der passiva.

## c) - Depositobanken — Activa — Jaarlijkse en driemaandelijke cijfers

(Miljarden franken)

	31-12-66	31-12-67	31-12-68	31-12-69	31-12-70	31-12-71	31-12-72	30-9-73	31-12-73	31-3-74	30-6-74	30-9-74	31-12-74	31-3-75	30-6-75
<b>A. Vorderingen op het buitenland :</b>															
1. Goud .....	—	—	—	—	—	—	—	—	—	—	—	—	—	—	—
2. I.M.F. — Deelneming .....	—	—	—	—	—	—	—	—	—	—	—	—	—	—	—
— Leningen .....	—	—	—	—	—	—	—	—	—	—	—	—	—	—	—
— Bijzondere trekkingsrechten .....	—	—	—	—	—	—	—	—	—	—	—	—	—	—	—
3. Obligaties .....	1,9	2,3	6,1	7,3	14,6	24,8	31,9	40,9	48,1	55,7	57,3	54,0	53,7	40,2	40,0
4. Uitvoeraccepten in Belgische franken .....	5,6	6,4	6,4	6,5	12,6	13,9	11,8	10,9	11,1	13,6	14,1	14,6	17,0	20,1	19,4
5. a) Europees Fonds voor Monetaire Samenwerking .....	—	—	—	—	—	—	—	—	—	—	—	—	—	—	—
b) E.E.G. : Financiële bijst. op middell. termijn .....	—	—	—	—	—	—	—	—	—	—	—	—	—	—	—
6. Andere :															
a) in deviezen .....	52,6	60,1	85,6	134,4	198,1	235,3	297,0	337,6	391,4	454,7	478,1	488,4	489,5	520,8	536,1
b) in Belgische franken .....	8,3	11,3	18,2	19,9	20,8	22,3	27,1	32,5	35,4	37,3	43,2	41,0	38,6	40,1	44,6
Totaal van de vorderingen op het buitenland .....	68,4	80,1	116,3	168,1	246,1	296,3	367,8	421,9	486,0	561,3	592,7	598,0	598,8	621,2	640,1
<b>B. Vorderingen op de binnenlandse geldscheppende sector :</b>															
1. Munten en biljetten .....	3,4	3,9	4,4	4,8	5,0	5,3	5,7	5,6	6,9	6,3	6,6	6,8	7,1	6,9	8,2
2. Andere :															
a) op de N.B.B. :															
— monetaire reserve .....	—	—	—	—	—	—	7,7	17,9	21,3	22,2	18,6	16,1	14,7	11,6	5,7
— andere .....	1,3	2,2	0,8	0,9	1,2	1,0	1,1	...	0,6	0,1	0,1	0,2	0,9	0,1	...
b) op de openbare instellingen .....	5,8	5,6	5,3	10,1	7,1	8,5	6,2	5,4	1,3	3,1	4,7	3,5	4,0	6,5	1,9
c) op de depositobanken .....	6,2	7,9	12,9	20,2	28,6	46,5	60,3	79,9	92,9	105,6	109,4	103,4	107,4	104,7	99,4
<b>C. Vorderingen op de binnenlandse niet-geldscheppende sector :</b>															
1. Op de Staat <sup>1</sup> :															
a) op minder dan een jaar .....	34,0	34,9	28,1	37,1	28,0	17,8	9,4	11,4	10,0	25,3	22,6	v 11,5	v 8,3	v 11,1	v 10,3
b) op een jaar en meer :															
— obligaties verkrijgbaar door elke belegger .....	37,9	44,7	54,0	61,5	71,3	103,3	137,2	173,4	170,0	177,7	185,6	v 190,7	v 188,0	v 200,0	v 208,8
— overige .....	30,7	33,4	33,9	32,5	33,8	29,7	32,6	32,1	31,1	29,7	29,7	v 33,6	v 32,6	v 32,6	v 32,6
2. Op de lagere overheid en de administratieve parastatale instellingen :															
a) op minder dan een jaar .....	—	—	0,3	0,6	1,9	0,4	1,1	2,1	2,6	3,6	4,0	v 4,4	v 5,9	v 6,5	v 4,4
b) op een jaar en meer :															
— obligaties verkrijgbaar door elke belegger .....	0,9	2,0	3,7	4,7	9,3	12,6	15,5	22,7	24,7	28,9	28,9	v 28,9	v 30,1	v 37,1	v 35,2
— overige .....	1,1	2,6	2,3	2,3	2,4	2,8	3,4	4,7	5,1	5,3	5,7	v 6,5	v 6,3	v 6,0	v 8,3
3. Op de bedrijven, particulieren en parastatale bedrijven :															
a) bankaccepten .....	7,3	6,9	4,2	3,9	6,3	8,6	9,1	7,3	5,9	9,3	9,5	8,6	7,9	10,1	17,2
b) handelspapier .....	55,5	64,6	67,1	82,3	91,7	93,7	106,3	113,4	116,5	126,0	126,4	118,8	117,0	119,7	123,9
c) voorschotten .....	63,3	77,7	98,0	99,4	114,8	141,6	174,3	212,9	222,8	224,3	232,8	244,9	255,6	258,1	279,7
d) andere vorderingen op minder dan een jaar ...	0,3	1,0	0,9	1,4	2,0	0,1	0,1	...	0,1	1,0	1,9	v 4,2	v 4,1	v 5,1	v 3,4
e) andere vorderingen op een jaar en meer :															
— obligaties verkrijgbaar door elke belegger .....	1,5	2,9	4,3	4,4	6,7	8,9	11,5	10,6	12,1	11,9	11,8	v 11,6	v 14,4	v 15,9	v 16,4
— overige .....	2,0	3,0	3,7	4,6	6,0	7,1	12,0	12,3	12,6	13,1	14,3	v 15,0	v 16,8	v 17,3	v 17,1
4. Op het Rentenfonds : op minder dan een jaar ...	4,3	4,2	6,8	5,4	6,4	4,4	5,6	5,9	9,1	5,8	5,1	13,8	10,8	—	—
5. Op de parastatale kredietinstellingen :															
a) op minder dan een jaar .....	1,0	1,0	2,1	2,2	2,8	3,2	2,8	3,7	2,3	3,1	2,7	v 4,2	v 3,5	v 4,9	v 6,5
b) op een jaar en meer :															
— obligaties verkrijgbaar door elke belegger <sup>2</sup> .....	13,2	14,1	17,0	20,2	27,3	31,8	31,6	31,6	31,2	31,9	32,3	v 34,1	v 37,3	v 41,8	v 41,5
— overige .....	1,4	2,0	2,2	4,2	6,0	4,6	5,2	8,5	8,5	8,5	8,5	v 8,5	v 8,9	v 8,9	v 10,2
D. Andere .....	49,0	50,1	59,6	62,4	71,6	86,8	90,6	98,1	103,4	105,7	121,6	v 115,8	v 136,3	v 134,0	v 141,1
<b>TOTAAL DER ACTIVA ...</b>	<b>388,5</b>	<b>444,8</b>	<b>527,9</b>	<b>633,2</b>	<b>776,3</b>	<b>915,0</b>	<b>1.097,1</b>	<b>1.281,4</b>	<b>1.377,0</b>	<b>1.509,7</b>	<b>1.575,5</b>	<b>1.583,1</b>	<b>1.616,7</b>	<b>1.660,1</b>	<b>1.711,8</b>

<sup>1</sup> Incl. het Wegenfonds [cf. de toelichting « Hoofdstukken IX, Betalingsbalans en XIII, Geldscheppende instellingen » van het statistisch gedeelte, opgenomen in het Tijdschrift voor Documentatie en Voortichting : XLIIIe jaargang, deel II, nr 3, september 1968].

<sup>2</sup> Met ingang van 30-6-72, incl. door de private spaarkassen uitgegeven kasbons.

## c) - Depositobanken — Passiva — Jaarlijkse en driemaandelijke cijfers

(Miljarden franken)

	31-12-66	31-12-67	31-12-68	31-12-69	31-12-70	31-12-71	31-12-72	30-9-73	31-12-73	31-3-74	30-6-74	30-9-74	31-12-74	31-3-75	30-6-75
<b>A. Verplichtingen tegenover het buitenland :</b>															
1. I.M.F. ....	—	—	—	—	—	—	—	—	—	—	—	—	—	—	—
2. Europees Fonds voor Monetaire Samenwerking ..	—	—	—	—	—	—	—	—	—	—	—	—	—	—	—
3. Andere :															
a) in deviezen .....	78,3	89,3	113,9	169,6	236,5	267,0	333,2	384,7	434,3	490,7	514,1	523,2	525,9	551,3	567,0
b) in Belgische franken <sup>1</sup> .....	24,3	29,8	38,7	34,7	50,2	64,0	80,1	115,6	118,6	141,2	156,0	164,2	169,6	167,2	163,7
Totaal der verplichtingen t.o. het buitenland .....	102,6	119,1	152,6	204,3	286,7	331,0	413,3	500,3	552,9	631,9	670,1	687,4	695,5	718,5	730,7
<b>B. Verplichtingen tegenover de binnenlandse geldscheppende sector :</b>															
1. Munten en biljetten .....	—	—	—	—	—	—	—	—	—	—	—	—	—	—	—
2. Andere :															
a) tegenover de N.B.B. ....	...	...	0,5	...	...	...	0,9	...	2,1	3,0	1,9	0,5	0,2	...	2,2
b) tegenover de openbare instellingen .....	...	0,2	0,5	...	...	0,5	0,1	...	0,5	2,6	2,8	0,9	...	...	...
c) tegenover de depositobanken :															
— monetaire reserve .....	—	—	—	—	—	—	—	—	—	—	—	—	—	—	—
— speciale rekeningen .....	—	—	—	—	—	—	—	—	—	—	—	—	—	—	—
— andere .....	6,2	7,9	12,9	20,1	28,6	46,5	60,3	79,9	92,9	105,6	109,4	103,4	107,4	104,8	99,3
<b>C. Verplichtingen tegenover de binnenlandse niet-geldscheppende sector :</b>															
1. Chartaal geld .....	—	—	—	—	—	—	—	—	—	—	—	—	—	—	—
2. Giraal geld :															
a) aangehouden door de bedrijven en particulieren .....	103,6	113,1	122,8	130,3	151,5	174,7	203,2	223,2	227,1	244,5	255,2	254,9	254,5	267,1	287,4
b) aangehouden door de overheid .....	—	—	—	—	—	—	—	—	—	—	—	—	—	—	—
3. Quasi-monetaire liquiditeiten :															
a) aangehouden door de bedrijven en particulieren :															
— deposito's in Belgische franken voor meer dan een maand .....	42,4	50,4	56,3	77,7	91,3	102,6	110,9	136,6	141,8	156,0	154,3	152,2	152,3	157,9	144,6
— deposito's in Belgische franken op depositoboekjes .....	46,6	57,4	69,4	71,6	74,3	96,1	131,7	148,8	156,6	158,1	158,9	160,7	169,5	179,1	192,3
— deposito's in deviezen .....	5,7	8,4	8,8	14,7	11,3	9,7	9,2	11,6	11,9	17,7	17,2	18,2	17,5	18,0	19,9
b) aangehouden door de Schatkist .....	—	—	—	—	—	—	—	—	—	—	—	—	—	—	—
4. Obligatieleningen .....	12,0	13,5	16,5	21,0	25,6	30,4	35,7	40,1	41,8	43,6	45,5	46,6	48,7	50,8	53,3
5. Andere :															
a) tegenover het Rentenfonds .....	...	...	...	...	...	...	2,5	...	...	...	...	...	0,7	—	—
b) tegenover de parastatale kredietinstellingen :															
— monetaire reserve .....	—	—	—	—	—	—	—	—	—	—	—	—	—	—	—
— andere .....	...	0,1	0,5	0,3	1,4	1,4	2,2	3,9	4,2	2,3	1,2	1,6	3,5	0,5	2,2
c) tegenover de Schatkist .....	—	—	—	—	—	—	—	—	—	—	—	—	—	—	—
d) tegenover de particuliere spaarkassen :															
— monetaire reserve .....	—	—	—	—	—	—	—	—	—	—	—	—	—	—	—
e) tegenover de verzekeringsmaatschappijen :															
— monetaire reserve .....	—	—	—	—	—	—	—	—	—	—	—	—	—	—	—
D. Andere .....	69,4	74,7	87,1	93,2	105,6	122,1	127,1	137,0	145,2	144,4	159,0	156,7	166,9	163,4	179,9
<b>TOTAAL DER PASSIVA ...</b>	<b>388,5</b>	<b>444,8</b>	<b>527,9</b>	<b>633,2</b>	<b>776,3</b>	<b>915,0</b>	<b>1.097,1</b>	<b>1.281,4</b>	<b>1.377,0</b>	<b>1.509,7</b>	<b>1.575,5</b>	<b>1.583,1</b>	<b>1.616,7</b>	<b>1.660,1</b>	<b>1.711,8</b>

<sup>1</sup> Incl. de verplichtingen in Belgische franken tegenover de internationale instellingen gevestigd in de B.L.E.U.



d) - Totaal der geldscheppende instellingen — Activa — Jaarlijkse en driemaandelijke cijfers

(Miljarden franken)

	31-12-66	31-12-67	31-12-68	31-12-69	31-12-70	31-12-71	31-12-72	30-9-73	31-12-73	31-3-74	30-6-74	30-9-74	31-12-74	31-3-75	30-6-75	
<b>A. Vorderingen op het buitenland :</b>																
1. Goud .....	76,2	74,0	76,2	76,0	73,5	77,2	75,4	73,8	71,8	71,8	71,8	71,8	71,8	71,8	71,8	
2. I.M.F. — Deelneming .....	15,2	14,7	10,3	7,8	19,6	30,0	25,9	25,1	24,0	22,2	22,5	24,9	24,9	25,5	25,6	
— Leningen <sup>1</sup> .....	3,4	1,9	5,0	...	...	...	...	...	...	...	...	...	...	...	...	
— Bijzondere trekkingsrechten ...	—	—	—	—	10,2	20,3	26,1	29,4	30,5	30,9	26,7	27,9	28,4	28,4	29,9	
3. Obligaties .....	2,0	2,4	6,1	7,3	14,6	24,8	31,9	40,9	48,1	55,7	57,3	54,0	53,7	40,2	40,0	
4. Uitvoeraaccepten in Belgische franken .....	13,3	14,7	20,7	18,2	18,0	22,9	28,3	24,9	28,0	28,9	31,6	27,1	29,4	26,5	20,2	
5. a) Europ. Fonds voor Monetaire Samenw. ....	—	—	—	—	—	—	—	12,6	3,5	...	0,4	3,7	...	7,3	3,6	
b) E.E.G. : Fin. bijst. op middell. term. ....	—	—	—	—	—	—	—	—	—	—	—	—	6,5	6,5	6,6	
6. Andere :																
a) in deviezen .....	74,0	96,2	103,7	170,0	237,1	270,3	349,4	418,4	467,3	522,5	543,3	570,1	578,1	620,0	642,9	
b) in Belgische franken .....	9,8	14,3	18,5	19,9	21,0	22,3	27,1	32,5	35,4	37,3	43,2	41,0	38,6	40,1	44,6	
Totaal van de vorderingen op het buitenland.	193,9	218,2	240,5	299,2	394,0	467,8	564,1	657,6	708,6	769,3	796,8	820,5	831,4	866,3	885,2	(6)
<b>B. Vorderingen op de binnenlandse geldscheppende sector :</b>																
1. Munten en biljetten .....	3,8	4,3	4,7	5,2	5,3	5,7	6,1	6,1	7,3	6,9	7,1	7,3	7,6	7,5	8,7	
2. Andere :																
a) op de N.B.B. :																
— monetaire reserve .....	—	—	—	—	—	—	7,7	17,9	21,3	22,2	18,6	16,1	14,7	11,6	5,7	
— andere .....	1,3	2,2	0,8	0,9	1,2	1,0	1,1	...	0,6	0,1	0,1	0,2	0,9	0,1	...	
b) op de openbare instellingen .....	6,2	5,9	5,9	10,3	7,8	8,8	7,0	5,5	1,8	3,9	5,1	4,3	5,2	7,1	2,3	
c) op de depositobanken .....	6,2	8,1	13,9	20,2	28,6	47,0	61,3	79,9	95,5	111,3	114,0	104,8	107,6	104,8	101,6	
<b>C. Vorderingen op de binnenlandse niet-geldscheppende sector :</b>																
1. Op de Staat <sup>2</sup> :																
a) op minder dan een jaar .....	92,1	86,4	100,8	114,7	106,1	87,5	84,5	76,4	78,8	112,8	106,1	v 74,4	v 78,5	v 84,3	v 102,8	(7)
b) op een jaar en meer :																
— oblig. verkrijgb. door elke belegger	47,1	54,0	62,9	70,7	80,5	112,3	146,8	183,8	180,3	188,2	196,6	v 201,9	v 199,0	v 211,5	v 220,2	(7)
— overige .....	64,7	67,4	67,9	66,5	67,8	63,7	66,6	66,0	71,3	69,9	69,9	v 73,8	v 70,9	v 70,9	v 70,9	(7)
2. Op de lagere overheid en de administratieve parastatale instellingen :																
a) op minder dan een jaar .....	9,6	8,0	10,3	12,0	16,4	16,4	24,3	27,0	29,3	23,7	28,0	v 29,1	v 42,5	v 36,9	v 39,6	(8)
b) op een jaar en meer :																
— oblig. verkrijgb. door elke belegger	1,3	2,5	4,2	5,3	9,9	13,3	16,6	23,8	25,8	30,0	30,0	v 30,0	v 31,2	v 38,2	v 36,3	(8)
— overige .....	1,1	2,5	2,3	2,3	2,4	2,8	3,4	4,7	5,1	6,0	6,6	v 6,5	v 6,3	v 6,0	v 8,3	(8)
3. Op de bedrijven, particulieren en parastatale bedrijven :																
a) bankaccepten .....	11,7	8,5	6,1	7,3	8,7	13,1	15,5	12,5	13,8	16,9	15,5	13,8	13,8	12,2	17,3	(9)
b) handelspapier .....	59,9	70,8	78,4	90,5	96,0	100,8	117,3	125,1	134,5	141,0	138,4	132,4	134,3	129,0	129,0	(9)
c) voorschotten .....	63,3	77,7	98,1	99,4	115,0	141,9	174,5	212,9	223,1	224,3	232,8	245,0	256,1	258,1	279,7	(9)
d) andere vordering. op mind. dan een jaar	0,3	1,0	0,9	1,4	2,0	0,1	0,1	...	0,1	1,0	1,9	v 4,2	v 4,1	v 5,1	v 3,4	(14)
e) and. vordering. op een jaar en meer :																
— oblig. verkrijgb. door elke belegger	1,5	2,9	4,5	4,7	7,2	9,4	12,4	11,5	13,0	12,8	12,7	v 12,5	v 15,3	v 16,8	v 17,3	(14)
— overige .....	2,3	3,5	3,7	4,6	6,0	7,4	12,0	14,8	14,3	14,5	17,8	v 20,7	v 17,4	v 18,8	v 19,9	(14)
4. Op het Rentenfonds : op minder dan een jaar <sup>3</sup> .....	4,6	4,3	6,8	5,4	6,4	4,4	11,0	5,9	9,6	10,7	22,6	17,5	10,8	—	—	(11)
5. Op de parastatale kredietinstellingen :																
a) op minder dan een jaar .....	1,0	1,3	2,1	2,3	3,1	3,5	3,4	3,7	2,3	3,9	4,6	v 4,7	v 3,5	v 5,6	v 7,6	(12)
b) op een jaar en meer :																
— oblig. verkrijgb. door elke belegg <sup>5</sup>	13,2	14,1	17,1	20,3	27,5	32,1	31,9	31,9	31,5	32,2	32,6	v 34,4	v 37,6	v 42,1	v 41,8	(12)
— overige .....	1,5	2,1	2,3	4,3	6,1	4,7	5,3	8,6	8,6	9,4	9,4	v 10,8	v 9,6	v 9,6	v 10,9	(12)
<b>D. Andere .....</b>	<b>92,3</b>	<b>107,9</b>	<b>101,4</b>	<b>123,8</b>	<b>128,5</b>	<b>136,9<sup>4</sup></b>	<b>125,6</b>	<b>151,8</b>	<b>151,6</b>	<b>148,8</b>	<b>160,8</b>	<b>v 157,1</b>	<b>v 173,6</b>	<b>v 173,7</b>	<b>v 184,8</b>	<b>(14)</b>
<b>TOTAAL DER ACTIVA ...</b>	<b>678,9</b>	<b>753,6</b>	<b>835,6</b>	<b>971,3</b>	<b>1.126,5</b>	<b>1.280,6<sup>4</sup></b>	<b>1.498,5</b>	<b>1.727,4</b>	<b>1.828,1</b>	<b>1.959,8</b>	<b>2.028,0</b>	<b>2.022,0</b>	<b>2.071,9</b>	<b>2.116,2</b>	<b>2.193,3</b>	

Kolom van tabel XIII-F  
« Gemiddelde bruto van de geldschep. instel. » waarin de rubriek begrepen is.

<sup>1</sup> Speciale bons van de Belgische Schatkist (wet van 4-1-1963 - overeenkomst d.d. 1-2-1963).  
<sup>2</sup> Incl. het Wegenfonds (cf. de toelichting « Hoofdstukken IX, *Betalingsbalans* en XIII, *Geldscheppende instellingen* » van het statistisch gedeelte, opgenomen in het *Tijdschrift voor Documentatie en Voorlichting* (N.B.B.) : XLIII jaargang, deel II, nr 3, september 1968).

<sup>3</sup> Op de data waarop het Rentenfonds geen cijfers heeft gepubliceerd, zijn de vorderingen op het Rentenfonds begrepen in rubriek D. « Andere ».  
<sup>4</sup> Nieuwe reeks vanaf 31 december 1971 : de afwijking t.o.v. de oude reeks is toe te schrijven aan een verbeterde telling van de tegoeden der buitengewone rekenplichtigen bij het Bestuur der Postchecks. Het vergelijkbaar cijfer in 1971 bedraagt 132,7 en voor het totaal der activa 1.276,4.  
<sup>5</sup> Met ingang van 30-6-72, incl. door de private spaarkassen uitgegeven kasbons.

d) - Totaal der geldscheppende instellingen — Passiva — Jaarlijkse en driemaandelijke cijfers

(Miljarden franken)

	31-12-66	31-12-67	31-12-68	31-12-69	31-12-70	31-12-71	31-12-72	30-9-73	31-12-73	31-3-74	30-6-74	30-9-74	31-12-74	31-3-75	30-6-75	
A. <i>Verplichtingen tegenover het buitenland :</i>																
1. I.M.F. ....	0,2	0,2	0,2	0,2	0,3	0,3	0,3	0,3	0,3	0,1	0,1	0,1	0,1	0,1	0,1	
2. Europees Fonds voor Monetaire Samenw. ....	—	—	—	—	—	—	—	3,4	...	2,8	...	...	...	...	...	
3. Andere :																
a) in deviezen .....	78,3	89,3	113,9	169,6	236,5	267,0	333,2	384,7	434,3	490,7	514,1	523,2	525,9	551,3	567,0	
b) in Belgische franken <sup>1</sup> .....	26,2	31,6	40,3	35,8	52,5	68,0	81,8	118,6	121,1	143,3	158,1	167,2	172,6	169,9	165,9	
c) monetaire reserve : Groothert. Luxemb. ....	—	—	—	—	—	—	—	0,7	0,9	0,7	0,3	0,3	0,3	0,3	—	
Totaal der verplichtingen tegenover het buitenland .....	104,7	121,1	154,4	205,6	289,3	335,3	415,3	507,7	556,6	637,6	672,6	690,8	698,9	721,6	733,0	(6)
B. <i>Verplichtingen tegenover de binnenlandse geldscheppende sector :</i>																
1. Munten en biljetten <sup>2</sup> .....	3,8	4,3	4,7	5,2	5,3	5,7	6,1	6,1	7,3	6,9	7,1	7,3	7,6	7,5	8,7	
2. Andere :																
a) tegenover de N.B.B. ....	...	...	0,5	...	...	...	0,9	...	2,1	3,0	1,9	1,2	0,2	...	2,2	
b) tegenover de openbare instellingen ...	0,4	0,5	1,1	0,2	0,7	0,8	0,9	0,1	1,0	3,4	3,2	1,0	1,2	1,1	0,4	
c) tegenover de depositobanken :																
— monetaire reserve .....	—	—	—	—	—	—	7,7	17,9	21,3	22,2	18,6	16,1	14,7	11,6	5,8	
— speciale rekeningen .....	—	—	—	—	—	—	...	...	...	...	...	...	...	...	...	
— andere .....	13,3	15,7	19,0	31,2	36,9	56,0	67,6	85,3	94,8	108,8	114,2	107,1	112,3	111,3	101,2	
C. <i>Verplichtingen tegenover de binnenlandse niet-geldscheppende sector :</i>																
1. Chartaal geld <sup>3</sup> .....	178,7	180,1	185,4	185,1	190,7	204,5	225,3	233,5	240,6	235,2	252,9	246,0	258,4	257,8	283,8	(1)
2. Giraal geld :																
a) aangehouden door de bedrijven en particulieren <sup>4</sup> .....	146,0	153,0	170,4	175,5	202,6	226,6	267,1	284,0	293,1	309,0	324,3	320,8	321,7	337,7	365,0	(1)
b) aangehouden door de overheid .....	14,9	17,4	20,8	25,6	25,3	33,9 <sup>6</sup>	37,9	41,6	43,2	51,7	44,0	45,7	47,6	49,9	51,3	(1)
3. Quasi-monetaire liquiditeiten :																
a) aangehouden door de bedrijven en particulieren :																
— deposito's in Belgische franken voor meer dan een maand .....	42,4	50,4	56,3	77,7	91,3	102,6	110,9	136,6	141,8	156,0	154,3	152,2	152,3	157,9	144,6	(2)
— deposito's in Belgische franken op depositoboekjes .....	46,6	57,4	69,4	71,6	74,3	96,1	131,7	148,8	156,6	158,1	158,9	160,7	169,5	179,1	192,3	(2)
— deposito's in deviezen .....	5,7	8,4	8,8	14,7	11,3	9,7	9,2	11,6	11,9	17,7	17,2	18,2	17,5	18,0	19,9	(3)
b) aangehouden door de Schatkist .....	...	...	...	...	...	...	...	...	...	...	...	...	...	...	...	(4)
4. Obligatieleningen .....	12,0	13,5	16,5	21,0	25,6	30,4	35,7	40,1	41,8	43,6	45,5	46,6	48,7	50,8	53,3	(13)
5. Andere :																
a) tegenover het Rentenfonds <sup>5</sup> .....	...	0,2	...	...	1,1	...	2,5	...	...	...	...	...	0,7	—	—	(11)
b) tegenover de parastatale kredietinstellingen :																
— monetaire reserve .....	—	—	—	—	—	—	3,1	6,8	8,8	8,9	5,2	4,1	4,1	2,7	1,3	(12)
— andere .....	...	0,1	0,5	0,3	1,4	1,4	2,2	3,9	4,2	2,3	1,2	1,6	3,5	0,5	2,2	(12)
c) tegenover de Schatkist .....	—	—	—	—	—	—	—	0,2	—	—	—	—	—	—	—	(7)
d) tegenover de particuliere spaarkassen :																
— monetaire reserve .....	—	—	—	—	—	—	0,9	2,1	3,0	3,3	1,9	1,6	1,6	1,1	0,6	(12)
e) tegenover de verzekeringsmaatschap. :																
— monetaire reserve .....	—	—	—	—	—	—	—	0,4	0,5	0,5	0,5	0,3	0,3	0,1	...	(14)
D. <i>Andere</i> .....	110,4	131,5	127,8	157,6	170,7	177,6	173,5	200,7	199,5	191,6	204,5	200,7	211,1	207,5	227,7	(14)
TOTAAL DER PASSIVA ...	678,9	753,6	835,6	971,3	1.126,5	1.280,6 <sup>6</sup>	1.498,5	1.727,4	1.828,1	1.959,8	2.028,0	2.022,0	2.071,9	2.116,2	2.193,3	

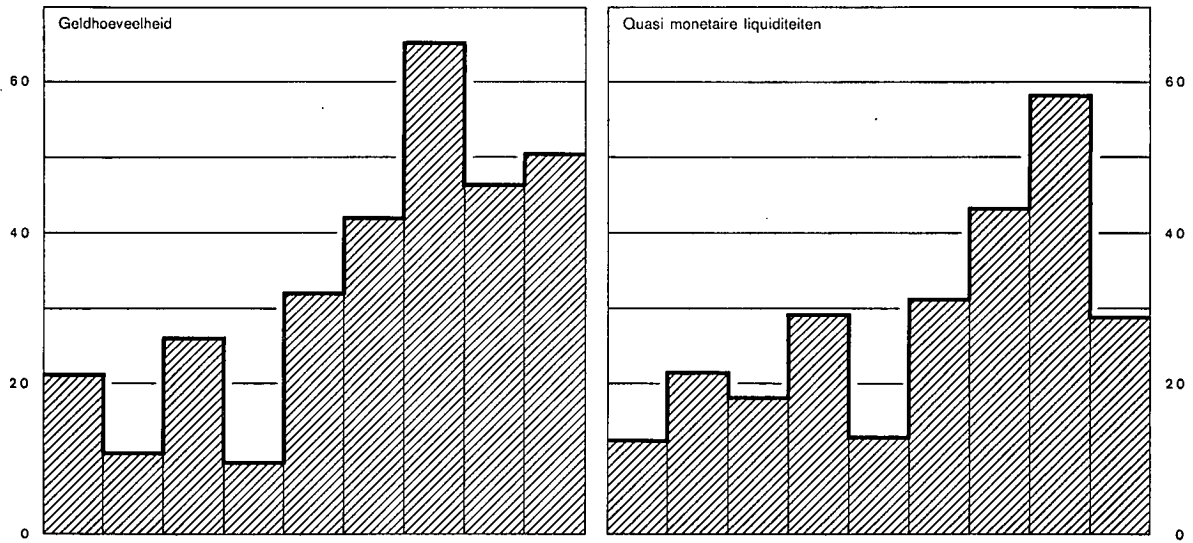
Kolom van tabel XIII-1 « Gezamenlijke balans van de geldscheppende instellingen » waarin de rubriek begrepen is.

<sup>1</sup> Voor de N.B.B. incl. de verplichtingen in Belgische franken tegenover de internationale instellingen andere dan het I.M.F. en de E.B.U.; voor de andere geldscheppende instellingen, incl. de verplichtingen in Belgische franken tegenover de internationale in de B.L.E.U. gevestigde instellingen, sedert men deze heeft kunnen verwijderen uit de binnenlandse niet-geldscheppende sector.  
<sup>2</sup> N.B.B. : inclusief de munten en biljetten van de Schatkist die door andere geldscheppende instellingen dan de N.B.B. worden aangehouden; *Geldscheppende openbare instellingen* : alleen de munten en biljetten van de Schatkist in handen van de N.B.B.  
<sup>3</sup> De cijfers van deze rubriek zijn onderschat voor de N.B.B. en overschat voor de openbare instellingen voor een bedrag gelijk aan de munten en biljetten van de Schatkist, die door de andere geldscheppende instellingen dan de N.B.B. worden aangehouden.

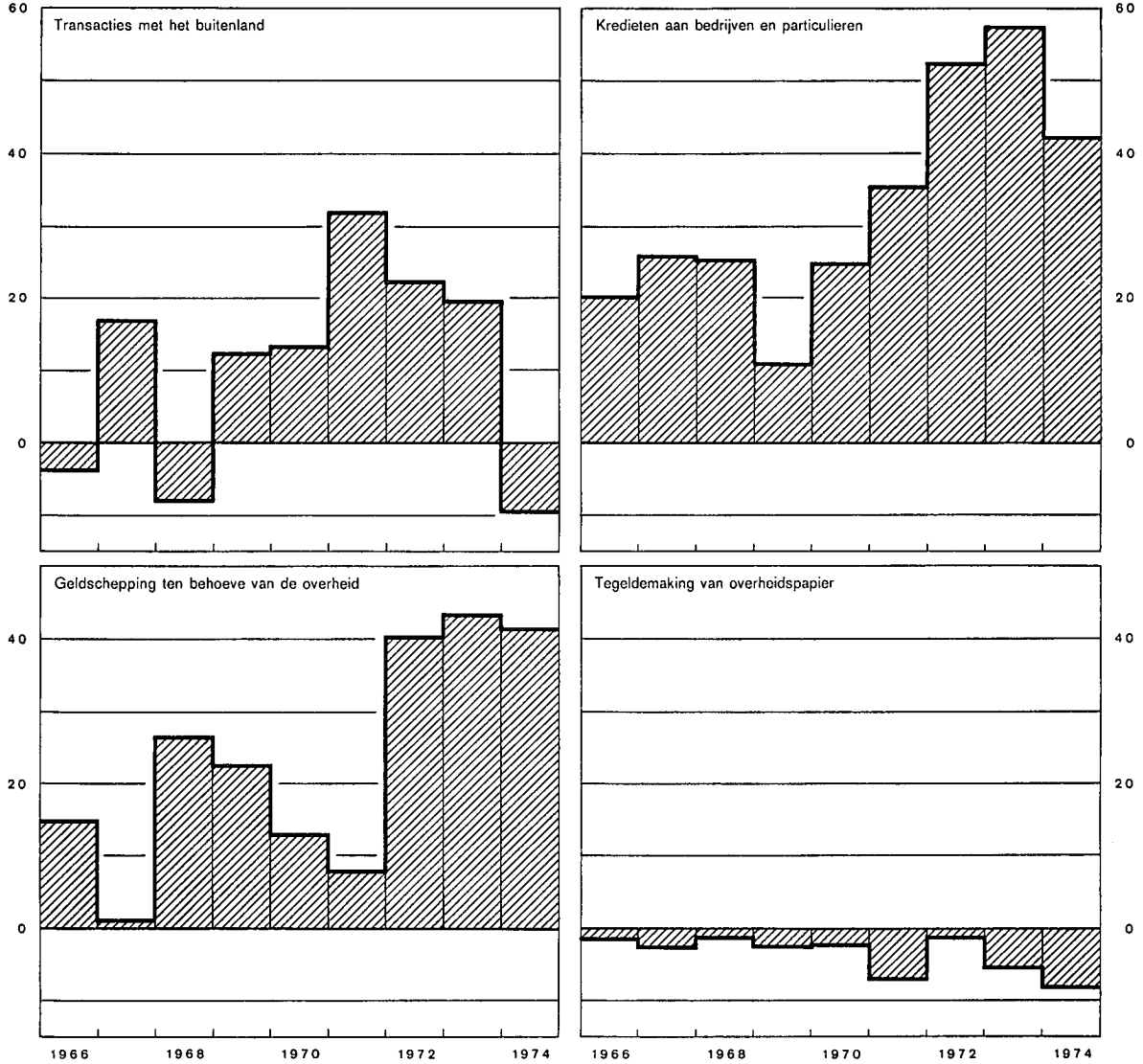
<sup>4</sup> N.B.B. : incl. de direct opvraagbare rekeningen van de parastatale instellingen, behalve die van het Rentenfonds, die onder C5a of D. « Andere » voorkomen. *Geldscheppende openbare instellingen* : incl. de direct opvraagbare rekeningen van de parastatale instellingen, behalve die van bepaalde administratieve parastatale instellingen die in rubriek C2b begrepen zijn.  
<sup>5</sup> Op de data, waarop het Rentenfonds geen cijfers heeft gepubliceerd, zijn de verplichtingen tegenover het Rentenfonds begrepen in rubriek D. « Andere ».  
<sup>6</sup> Nieuwe reeks vanaf 31 december 1971 : de afwijking t.o.v. de oude reeks is toe te schrijven aan een verbeterde telling van de tegoeden der buitengewone rekenplichtigen bij het Bestuur der Postchecks. Het vergelijkbaar cijfer in 1971 bedraagt 29,7 voor het giraal geld en 1.276,4 voor het totaal der passiva.

### XIII - 3. — GELDHOEVEELHEID EN QUASI MONETAIRE LIQUIDITEITEN (Veranderingen in miljarden franken)

#### A. - VERANDERINGEN



#### B. - OORZAKEN VAN DE VERANDERINGEN



### XIII - 3. — OORZAKEN VAN DE VERANDERINGEN IN DE GELDHOEVEELHEID

(Miljarden franken)

Periode	Geldhoeveelheid	Quasi monetaire liquiditeiten	Totaal van de geldhoeveelheid en van de quasi monetaire liquiditeiten	Transacties met het buitenland (lopend saldo + kapitaaltransacties van de bedrijven en particulieren)	Kredieten verleend aan bedrijven en particulieren 1	Herfinanciering buiten de geldscheppende instellingen (stijging : -) 2		Geldschepping ten behoeve van de overheid		Tegeldemaking van overheidspapier		Kredieten aan niet-geldscheppende financiële instellingen	Obligatieleningen van de depositobanken	Diversen
						van commerciële vorderingen op het buitenland	van kredieten aan bedrijven en particulieren	Staat 3	Andere overheidsinstellingen 4	aankoop op de markt door de geldscheppende instellingen	door tussenkomst van het Rentenfonds			
	(1)	(2)	(3)	(4)	(5)	(6)	(7)	(8)	(9)	(10)	(11)	(12)	(13)	(14)
1967 .....	+ 11,0	+ 21,6	+ 32,6	+ 17,1	+ 26,1	- 2,7	- 4,0	+ 1,4	- 0,1	- 2,0	- 0,9	+ 1,5	- 1,6	- 2,2
1968 .....	+ 26,1	+ 18,2	+ 44,3	- 8,1	+ 25,6	+ 0,8	...	+ 23,7	+ 3,1	- 2,1	+ 0,7	+ 4,0	- 3,0	- 0,4
1969 .....	+ 9,8	+ 29,4	+ 39,2	+ 12,6	+ 11,1	- 2,8	+ 3,5	+ 20,1	+ 2,7	- 2,1	- 0,7	+ 4,9	- 4,4	- 5,7
1970 .....	+ 32,2	+ 13,1	+ 45,3	+ 13,5	+ 25,0	- 4,8	- 2,5	+ 4,5	+ 8,6	- 1,2	- 1,2	+ 8,2	- 4,6	- 0,2
1971 .....	+ 42,1	+ 31,4	+ 73,5	+ 32,1	+ 35,7	+ 3,0	+ 0,3	+ 4,1	+ 3,9	- 1,2	- 6,0	+ 3,6	- 4,8	+ 2,8
1972 .....	+ 65,3 <sup>5</sup>	+ 43,4	+ 108,7 <sup>5</sup>	+ 22,6	+ 52,6	+ 0,7	- 0,9	+ 28,6	+ 11,7	- 1,7	+ 0,3	- 3,9	- 5,3	+ 4,0 <sup>5</sup>
1973 .....	+ 46,7	+ 58,5	+ 105,2	+ 19,8 <sup>6</sup>	+ 57,6	- 1,0	+ 6,5	+ 28,6 <sup>7</sup>	+ 14,9	- 4,0	- 1,7	- 7,6	- 6,0	- 1,9 <sup>8</sup>
1974 .....	+ 50,7	+ 29,0	+ 79,7	v- 6,4 <sup>9</sup>	+ 42,3	- 5,9	- 10,4	+ 21,2	+ 20,3	- 6,3	- 1,1	+ 16,2	- 6,9	+ 16,7 <sup>10</sup>
1973 2 <sup>e</sup> kwartaal .....	+ 37,9	+ 13,8	+ 51,7	+ 2,0	+ 15,8	+ 2,0	+ 2,0	+ 26,5	+ 8,8	+ 0,5	- 2,7	+ 2,3	- 1,6	- 3,9
3 <sup>e</sup> kwartaal .....	- 23,1	+ 17,7	- 5,4	+ 2,3	+ 16,1	- 1,4	+ 0,5	- 26,4	+ 2,5	- 1,4	+ 2,1	- 2,0	- 1,9	+ 4,2
4 <sup>e</sup> kwartaal .....	+ 17,8	+ 13,3	+ 31,1	+ 11,5 <sup>6</sup>	+ 19,1	+ 2,5	+ 1,8	+ 7,8 <sup>7</sup>	+ 5,0	- 3,4	- 4,7	- 4,8	- 1,7	- 2,0 <sup>8</sup>
1974 1 <sup>e</sup> kwartaal .....	+ 18,9	+ 21,5	+ 40,4	- 13,6 <sup>9</sup>	+ 13,1	- 3,1	- 2,3	+ 40,2	...	- 1,5	+ 0,8	+ 4,6	- 1,8	+ 4,0 <sup>10</sup>
2 <sup>e</sup> kwartaal .....	+ 25,4	- 1,4	+ 24,0	- 7,7	+ 6,4	+ 0,3	- 1,9	+ 12,1	+ 4,7	- 3,3	+ 3,9	+ 7,8	- 2,0	+ 3,7
3 <sup>e</sup> kwartaal .....	- 8,8	+ 0,6	- 8,2	+ 5,8	+ 2,8	- 1,2	+ 1,8	- 30,7	+ 0,8	+ 0,4	+ 2,2	+ 4,3	- 1,0	+ 6,6
4 <sup>e</sup> kwartaal .....	+ 15,2	+ 8,3	+ 23,5	+ 9,1	+ 20,0	- 1,9	- 8,0	- 0,4	+ 14,8	- 1,9	- 8,0	- 0,5	- 2,1	+ 2,4
1975 1 <sup>e</sup> kwartaal .....	+ 17,8	+ 15,6	+ 33,4	v+ 17,0	+ 3,3	- 2,8	- 8,2	v+ 18,9	v+ 0,9	v- 1,4	- 5,0	v+ 12,4	- 2,1	v+ 0,4
2 <sup>e</sup> kwartaal .....	+ 54,6	+ 1,9	+ 56,5	v+ 9,8	+ 16,0	- 1,9	+ 10,6	v+ 24,7	v+ 3,1	v- 0,6	- 2,9	v+ 1,7	- 2,5	v- 1,5

N. B. — Voor de indeling van de « Geldhoeveelheid », zie tabel XIII-4.  
 — Voor de indeling van de « Transacties met het buitenland », zie tabel XIII-5.  
 — Voor de wijze van opstelling, zie opmerking onderaan tabel XIII-1.

1 Verandering in het opgenomen bedrag van de discontokredieten, voorschotten en acceptkredieten (excl. de wissels die dienen om commerciële vorderingen op het buitenland te mobiliseren) die oorspronkelijk door de geldscheppende instellingen verleend werden.

2 Het gaat om een netto herfinanciering : kredieten bij hun oorsprong door de geldscheppende instellingen verleend en door hen geherfinancierd bij niet-geldscheppende instellingen min kredieten bij hun oorsprong door laatstgenoemde instellingen verleend en door hen geherfinancierd bij de geldscheppende instellingen.

3 Incl. het Wegenfonds.

4 Incl. de pensioenfondsen en de instellingen van de sociale verzekering.

5 Nieuwe reeks vanaf 1972 : afwijking t.o.v. de oude reeks is toe te schrijven aan een verbeterde telling van de tegoeden der buitengewone rekenplichtigen bij het B.P.C.

6 Exclusief een louter boekhoudkundige vermindering met fr. 10,7 miljard voortvloeiend uit de aanpassing van diverse tegoeden en verplichtingen ten gevolge van de appreciatie van de Belgische frank na de beslissingen van de Monetaire conferentie van Washington van 18 december 1971 en van de devaluatie van de dollar van de Verenigde Staten in 1973.

7 Exclusief een toename van fr. 6,2 miljard voortvloeiend uit de overname door de Staat van de nettovorderingen van activa voortvloeiend uit de appreciatie van de Belgische frank na de beslissingen van de Monetaire conferentie van Washington van 18 december 1971 en uit de devaluatie van de dollar van de Verenigde Staten in 1973.

8 Exclusief een toename met fr. 4,5 miljard voortvloeiend, enerzijds, uit de aanpassingen van de te ontvangen en te leveren vreemde valuta's ten gevolge van de appreciatie van de Belgische frank en van de devaluatie van de dollar van de Verenigde Staten waarvan sprake in de noten 6 en 7 hierboven (fr. 3,2 miljard) en, anderzijds, uit de tegenpost van de afschrijvingen van een deel der nettoverminderingen van activa (fr. 1,3 miljard).

9 Vanaf 1974 zijn deze cijfers berekend op basis van de mutatie van de nettotoevoeden op het buitenland in buitenlandse geldsoorten, omgezet in Belgische franken tegen de wisselkoersen van de periode; zij houden geen rekening met de boekhoudkundige veranderingen die de tegenwaarde in Belgische franken van de aan het begin van de periode bestaande bedragen in buitenlandse geldsoorten kan hebben ondergaan ten gevolge van wisselkoersveranderingen tijdens de periode.

10 Vanaf 1974, inclusief de boekhoudkundige veranderingen die de tegenwaarde in Belgische franken van de aan het begin van de periode bestaande bedragen in buitenlandse geldsoorten kan hebben ondergaan ten gevolge van wisselkoersveranderingen tijdens de periode.

### XIII - 4. — GELDHOEVEELHEID

(Miljarden franken)

Einde periode	Chartaal geld			Giraal geld							Totale geldhoeveelheid	Chartaal gold in procenten van het totaal
	Biljetten en munten van de Schatkist <sup>2</sup>	Biljetten van de N.B.B.	Chartale geldhoeveelheid <sup>3</sup>	in handen van de Schatkist en de lagere overheid	in handen van de bedrijven en particulieren <sup>1</sup>				Girale geldhoeveelheid			
					Rekeningen courant bij de N.B.B. <sup>3</sup>	Tegoeden op postrekening <sup>3</sup>	Direct opvraagbare deposito's of deposito's voor ten hoogste 30 dagen bij de banken en parastatale instellingen <sup>3</sup>	Totaal				
(1)	(2)	(3)	(4)	(5)	(6)	(7)	(8)	(9) = (4) + (8)	(10) = (3) + (9)	(11) = (3) : (10)		
1965 .....	6,6	170,3	173,4	11,8	0,4	37,6	95,4	133,4	145,2	318,6	54,4	
1966 .....	6,9	175,3	178,7	14,9	0,5	41,5	104,1	146,1	161,0	339,7	52,6	
1967 .....	6,5	177,5	180,1	17,4	0,5	39,0	113,5	153,0	170,4	350,5	51,4	
1968 .....	6,6	183,2	185,4	20,8	0,8	46,2	123,3	170,3	191,1	376,5	49,2	
1969 .....	7,0	183,0	185,2	25,6	0,4	43,9	131,2	175,5	201,1	386,3	47,9	
1970 .....	7,5	188,2	190,7	25,2	0,4	49,6	152,6	202,6	227,8	418,5	45,6	
1971 (Oude reeks) .....	8,1	201,8	204,5	29,6	0,6	49,6	176,4	226,6	256,2	460,7	44,4	
1971 (Nieuwe reeks <sup>4</sup> ) ...	8,1	201,8	204,5	33,9	0,6	49,6	176,4	226,6	260,5	465,0	44,0	
1972 .....	8,5	222,6	225,3	37,9	0,6	60,3	206,1	267,0	304,9	530,2	42,5	
1973 Maart .....	8,4	219,4	222,4	39,4	0,5	58,5	223,5	282,5	321,9	544,3	40,9	
Juni .....	8,8	237,2	239,6	39,6	0,5	64,2	238,3	303,0	342,6	582,2	41,2	
September .....	8,9	230,3	233,5	41,6	0,4	57,0	226,7	284,1	325,7	559,2	41,8	
December .....	9,1	238,5	240,7	43,2	0,5	61,4	231,2	293,1	336,3	577,0	41,7	
1974 Maart .....	8,8	232,8	235,2	r 51,7	0,6	r 60,0	248,4	r 309,0	360,7	595,9	39,5	
Juni .....	9,0	250,6	252,9	r 44,1	0,5	r 64,0	259,8	r 324,3	368,4	621,3	40,7	
Juli .....	9,1	244,4	247,0	r 39,3	0,3	r 64,7	246,6	r 311,6	350,9	597,9	41,3	
Augustus .....	9,2	246,4	249,7	r 39,9	0,4	r 56,8	252,2	r 309,4	349,3	599,0	41,7	
September .....	9,2	243,7	246,0	r 45,6	0,4	r 60,8	259,7	r 320,9	366,5	612,5	40,2	
Oktober .....	9,2	243,1	246,1	r 41,7	0,2	r 64,1	248,7	r 313,0	354,7	600,8	41,0	
November .....	9,3	246,1	249,1	r 46,2	0,2	r 62,0	250,5	r 312,7	358,9	608,0	41,0	
December .....	9,5	256,1	258,4	r 47,6	0,3	r 61,5	259,9	r 321,7	369,3	627,7	41,2	
1975 Januari .....	9,5	248,7	251,5	r 42,8	0,4	r 73,7	251,5	r 325,6	368,4	619,9	40,6	
Februari .....	9,4	251,6	254,7	47,5	0,5	64,5	250,7	315,7	363,2	617,9	41,2	
Maart .....	9,5	255,3	257,8	49,9	0,6	64,6	272,5	337,7	387,6	645,4	39,9	
April .....	9,6	261,6	264,0	47,7	0,4	79,4	273,9	353,7	401,4	665,4	39,7	
Mei .....	9,7	271,0	273,8	47,2	0,3	70,2	281,3	351,8	399,0	672,8	40,7	
Juni .....	9,8	282,3	283,8	51,3	0,6	70,2	294,2	365,0	416,3	700,1	40,5	
Juli .....	9,8	275,3	278,2	47,1	0,4	71,3	286,1	357,8	404,9	683,1	40,7	

<sup>1</sup> Incl. administratieve parastatale instellingen en openbare kredietinstellingen.

<sup>2</sup> Na aftrek van de kasvoorraden van de N.B.B.

<sup>3</sup> Na aftrek van de kasvoorraden der geldscheppende instellingen.

<sup>4</sup> De afwijking t.o.v. de oude reeks is toe te schrijven aan een verbeterde telling van de tegoeden der buitengewone rekenplichtigen bij het B.P.C.

**XIII - 5. — GOUDVOORRAAD EN NETTODEVIEZENPOSITIE  
VAN DE GELDSCHEPPEDE INSTELLINGEN**

(Miljarden franken)

Periode	Bedragen einde periode 1			Evolutie							Evolutie	
	N.B.B.	Overige geldschepende instellingen	Totaal	Goudvoorraad en nettodevies-positie na statistische aanpassing			Kapitaaltransacties van de overheid met het buitenland		Herfinanciering buiten de geldschepende instellingen van commerciële vorderingen op het buitenland (stijging : -)	Transacties met het buitenl. 3 (lopend saldo + kapitaaltransacties van de bedrijven en particulieren)	Verschil tussen de gegevens van de betalingsbalans [kol. (12)] en die v.d. geldschepende instell. [kol. (9)] 4	Goudvoorraad en nettodevies-positie volgens de betalingsbalans van de B.L.E.U. 5
				N.B.B.	Overige geldschepende instellingen	Totaal	Staat	Andere 2				
(1)	(2)	(3) = (1) + (2)	(4)	(5)	(6)	(7)	(8)	(9)	(10)	(11)	(12)	
1967	136,9	-39,8	97,1	+12,4	- 4,3	+ 8,1	- 5,8	- 0,5	- 2,7	+17,1	+ 1,5	+ 9,6
1968	122,9	-36,8	86,1	-14,0	+ 3,0	-11,0	- 3,5	- 0,2	+ 0,8	- 8,1	+ 7,3	- 3,7
1969	128,3	-34,7	93,6	+ 5,2 <sup>67</sup>	+ 2,0	+ 7,2	- 2,4	- 0,2	- 2,8	+12,6	+ 7,9	+15,1
1970	143,1	-38,3	104,8	+11,4 <sup>68</sup>	- 3,6	+ 7,8	- 0,5	- 0,4	- 4,8	+13,5	+ 7,4	+15,2
1971	164,5	-32,0	132,5	+17,5 <sup>69</sup>	+ 6,4	+23,9	-11,2	...	+ 3,0	+32,1	- 0,5	+23,4
1972	194,3	-45,6	148,7	+26,4 <sup>8</sup>	-13,7	+12,7	-10,5	- 0,1	+ 0,7	+22,6	+ 7,8	+20,5
1973	219,1	-67,2	151,9	+35,4 <sup>10</sup>	-21,2	+14,2	- 4,6	...	- 1,0	+19,8	+19,1	+33,3
1974	228,9	-96,4	132,5	+ 8,2	-24,2	-16,0	- 3,7	...	- 5,9	- 6,4	+40,6	+24,6
1973 2 <sup>o</sup> kwartaal ...	220,0	-70,4	149,6	+ 8,5	- 5,0	+ 3,5	- 0,5	...	+ 2,0	+ 2,0	- 4,4	- 0,9
3 <sup>o</sup> kwartaal ...	226,2	-76,3	149,9	+ 6,2	- 5,9	+ 0,3	- 0,6	...	- 1,4	+ 2,3	+ 8,9	+ 9,2
4 <sup>o</sup> kwartaal ...	219,1	-67,2	151,9	+ 3,5 <sup>10</sup>	+ 9,2	+12,7	- 1,3	...	+ 2,5	+11,5	+ 7,6	+20,3
1974 1 <sup>o</sup> kwartaal ...	202,5	-70,7	131,8	-16,4	- 1,6	-18,0	- 1,3	...	- 3,1	-13,6	+25,0	+ 7,0
2 <sup>o</sup> kwartaal ...	201,7	-77,5	124,2	- 0,9	- 7,0	- 7,9	- 0,5	...	+ 0,3	- 7,7	+14,2	+ 6,3
3 <sup>o</sup> kwartaal ...	219,0	-89,3	129,7	+16,4	-12,6	+ 3,8	- 0,8	...	- 1,2	+ 5,8	+17,9	+21,7
4 <sup>o</sup> kwartaal ...	228,9	-96,4	132,5	+ 9,1	- 3,0	+ 6,1	- 1,1	...	- 1,9	+ 9,1	-16,5	-10,4
1975 1 <sup>o</sup> kwartaal ...	240,5	v-95,9	v144,6	+10,1	v+ 3,0	v+13,1	v- 1,1	v ...	- 2,8	v+17,0	v+ 4,8	v+17,9
2 <sup>o</sup> kwartaal ...	242,7	v-90,5	v152,2	+ 1,0	v+ 6,3	v+ 7,3	v- 0,6	v ...	- 1,9	v+ 9,8	v- 9,6	v- 2,3

1 Een indeling van de goudvoorraad en nettodeviespositie per voornaamste categorie van vorderingen en verplichtingen wordt gegeven in tabel XIII-2.

2 Deze bedragen omvatten inzonderheid de buitenlandse leningen van de lagere overheid en van de administratieve parastatale instellingen, uitgezonderd het Wegenfonds, dat in de kolom (7), Staat, begrepen is.

3 De cijfers van deze kolom, berekend zoals onderhavige tabel het aantoont, worden overgenomen in kolom (4) van tabel XIII-8.

4 Dit verschil is gelijk aan :

— de veranderingen in de goudvoorraad en de nettodeviespositie van de geldschepende instellingen van de B.L.E.U. die voortvloeien uit de veranderingen in de netto tegoeden of -verplichtingen van de Luxemburgse banken op en tegenover andere landen dan België en tegenover in de B.L.E.U. gevestigde internationale instellingen (die veranderingen komen voor in kolom (12), maar niet in kolom (6)).

— min, a) veranderingen in de netto-tegoeden van de Belgische banken op Luxemburgse ingezetenen; b) sedert het 2<sup>e</sup> kwartaal van 1968, de veranderingen in de Luxemburgse overheidsfondsen in het bezit van de N.B.B. [die veranderingen komen voor in kolom (6), maar niet in kolom (12)].

5 Zie tabellen IX-1, 2 en 3, rubriek 6.2.

6 Na uitschakeling van een louter boekhoudkundige beweging in de goud- en deviespositie van de N.B.B., voortvloeiend uit de verandering in de wijze waarop de tegenwaarde van de rekening van het I.M.F. bij de N.B.B. wordt gefinancierd (Wet van 9 juni 1969).

7 Excl. een verhoging met fr. 0,4 miljard d.i. de boekhoudkundige aanpassing van de contante tegoeden in Duitse markten tengevolge van de revaluatie van deze valuta.

8 Excl. een vermeerdering van 3,5 miljard, voortvloeiend uit de verdeeling van de bijzondere trekkingsrechten op het I.M.F.

9 Excl. een verhoging met fr. 0,4 miljard d.i. de boekhoudkundige aanpassing van de contante tegoeden in Zwitserse frank tengevolge van de revaluatie van deze valuta.

10 Excl. een louter boekhoudkundige vermindering met fr. 10,7 miljard voortvloeiend uit de aanpassing van diverse tegoeden en verplichtingen ten gevolge van de appreciatie van de Belgische frank na de beslissingen van de Monetaire conferentie van Washington van 18 december 1971 en van de devaluatie van de dollar van de Verenigde Staten in 1978.

**XIII - 6. — OPGENOMEN BEDRAGEN VAN DE DISCONTOKREDIETEN, VOORSCHOTTEN EN ACCEPTKREDIETEN BIJ HUN OORSPRONG DOOR DE DEPOSITOBANKEN VERLEEND AAN DE BEDRIJVEN EN PARTICULIEREN EN AAN HET BUITENLAND**

**Zichtbare economische bestemming**

(Miljarden franken)

Einde periode	Kredieten aan bedrijven en particulieren						Kredieten aan het buitenland				Eind- totaal
	Specifieke financieringen				Kredieten waarvoor geen econo- mische bestem- ming kon worden bepaald	Totaal	Specifieke financi- ring van betaalings- termijnen bij de uitvoer	Kredieten waarvoor geen economische bestemming kon worden bepaald		Totaal	
	van inves- teringen in indus- trie, land- bouw en ambachts- wezen	van de bouw en van transacties in onro- erende goederen	van verkoop en leningen op afbetaling	van invoer				Kas- kredieten	Andere		
	(1)	(2)	(3)	(4)	(5)	(6) = (1) tot (5)	(7)	(8)	(9)	(10) = (7) tot (9)	
1965 .....	13,8	8,2	12,8	12,2	75,8	122,8	18,0	7,2	3,1	28,3	151,1
1966 <sup>5</sup> .....	18,4	9,2	14,1	13,2	87,9	142,8	19,6	6,7	2,5	28,8	171,6
1967 <sup>5</sup> .....	23,2	11,5	15,5	13,4	105,1	168,7	23,7	6,9	3,9	34,5	203,2
1968 .....	28,0	13,9	19,8	14,3	118,4	194,4	29,8	14,5	4,1	48,4	242,8
1969 <sup>6</sup> .....	27,6	14,0	23,7	13,7	125,9	204,9	32,4	18,5	2,1	53,0	257,9
1970 .....	29,1	16,9	24,8	17,6	141,7	230,1	40,7	43,1	2,3	86,1	316,2
1971 .....	30,3	18,2	25,6	23,4	167,4	264,9	44,6	57,7	3,2	105,5	370,4
1972 .....	33,9	20,0	34,4	27,2	201,7	317,2	52,1	60,4	2,6	115,1	432,3
1973 Maart <sup>5</sup> .....	35,9	21,0	35,4	22,7	209,2	324,2	50,3	57,5	3,7	111,5	435,7
Juni <sup>5</sup> .....	38,8	23,3	37,3	21,4	207,5 <sup>7</sup>	341,1	51,7	59,9	1,3	112,9	454,0
September <sup>5</sup> .....	39,9	25,1	42,5	21,4	228,7	357,6	54,1	69,5	0,9	124,5	482,1
December .....	43,0	26,6	41,6	22,1	241,4	374,7	57,0	75,9	2,0	134,9	509,6
1974 Maart <sup>5</sup> .....	45,5	28,6	41,7	25,7	247,3	388,8	62,6	77,9	2,0	142,5	531,3
Juni <sup>5</sup> .....	45,8	31,1	42,6	21,7	255,1	396,3	65,7	86,6	0,4	152,7	549,0
September .....	46,4	32,1	47,3	21,6	252,2	399,6	62,4	99,2	2,7	164,3	563,9
December .....	47,7	34,9	45,2	23,7	267,0	418,5	70,9	98,8	1,7	171,4	589,9
1975 Maart <sup>5</sup> .....	49,3	36,6	43,3	23,1	269,7	422,0	72,6	112,2	0,9	185,7	607,7

<sup>1</sup> Kredieten toegestaan in het kader van de wetten van 24 mei 1959, 17 juli 1959, 18 juli 1959, 15 februari 1961, 14 juli 1966 en 30 december 1970 (gesubsidieerde en/of gewaarborgde kredieten), en niet- « gesubsidieerde en/of gewaarborgde » kredieten waarvan ten minste een deel een oorspronkelijke looptijd heeft van 2 jaar of meer (5 jaar of meer in de oude reeks) op voorwaarde evenwel dat het geen zuiver commerciële kredieten betreft, noch kredieten hoofdzakelijk bestemd voor financiering van de bouw of de aankoop van woningen, kantoren, scholen, ziekenhuizen, enz. De oude reeks (tot 1968) omvat een bepaald bedrag kredieten tot financiering van verkopen op afbetaling. In de nieuwe reeks zijn alle kredieten van deze soort ondergebracht in kolom (3).

<sup>2</sup> Kredieten aan ondernemingen die tot maatschappelijk doel hebben de oprichting van gebouwen en/of het uitvoeren van werken van burgerlijke bouwkunde, kredieten aan immobielvennootschappen en kredieten die vooral bestemd zijn voor het financieren van de aankoop of de bouw van woningen, kantoren, scholen, ziekenhuizen, enz.

<sup>3</sup> Kredieten aan de kopers en verkopers op afbetaling (ongeacht of de banken al dan niet bij het verkoopcontract zijn betrokken), rechtstreeks door de banken toegestane persoonlijke leningen en door de banken aan de financieringsmaatschappijen verleende kredieten. In de oude reeks (tot 1968) kwam een deel van de kredieten aan de kopers op afbetaling voor in kolom (1). In de nieuwe reeks zijn alle kredieten van deze soort opgenomen in kolom (3).

<sup>4</sup> Inclusief de promessen op het buitenland, die in tabel XIII-7 begrepen zijn in kolom (2) « Handelspapier ».

<sup>5</sup> Inclusief het papier dat op de laatste dag van de maand verviel en dat niet kon worden getuid omdat die dag een zaterdag of een feestdag was.

<sup>6</sup> Nieuwe reeks.

<sup>7</sup> Nieuwe reeks na verbetering aangebracht door een belangrijke bank

N.B. — Voor de wijze van opstelling : zie *Tijdschrift voor Documentatie en Voorlichting*, XI.IIe jaargang, deel II, nr 3, september 1967, blz. 243.

**XIII - 7. — OPGENOMEN BEDRAGEN VAN DE DISCONTOKREDIETEN, VOORSCHOTTEN EN ACCEPTEKREDIETEN BIJ HUN OORSPRONG DOOR DE DEPOSITOBANKEN VERLEEND AAN DE BEDRIJVEN EN PARTICULIEREN EN AAN HET BUITENLAND**

**Vorm en houderschap**

(Miljarden franken)

Einde periode	Kredieten bij hun oorsprong door de depositobanken verleend				Kredieten ondergebracht buiten de depositobanken 1			Kredieten ondergebracht bij de depositobanken				Pro memorie : Andere kredieten ondergebracht bij de banken 2
	Bank-accepten	Handels-papier	Voorschotten	Totaal (4) = (1) tot (3) = (7) + (11)	Bank-accepten	Handels-papier	Totaal (7) = (5) + (6)	Bank-accepten	Handels-papier	Voorschotten	Totaal (11) = (8) tot (10)	
	(1)	(2)	(3)		(5)	(6)		(8)	(9)	(10)		(12)

**A. Kredieten aan bedrijven en particulieren**

1965	12,6	55,4	54,8	122,8	7,0	9,9	16,9	5,6	45,5	54,8	105,9	...
1966 <sup>3</sup>	13,8	65,7	63,3	142,8	6,4	10,5	16,9	7,4	55,2	63,3	125,9	0,2
1967 <sup>3</sup>	12,7	78,3	77,7	168,7	5,8	13,8	19,6	6,9	64,5	77,7	149,1	0,1
1968	11,9	84,5	98,0	194,4	7,7	17,5	25,2	4,2	67,9	98,0	169,2	...
1969	10,2	95,3	99,4	204,9	6,3	13,2	19,5	3,9	82,1	99,4	185,4	0,1
1970	14,2	101,0	114,9	230,1	7,9	9,5	17,4	6,3	91,5	114,9	212,7	0,2
1971	20,7	102,6	141,6	264,9	12,1	9,0	21,1	8,6	93,6	141,6	243,8	0,1
1972	23,0	119,8	174,4	317,2	13,9	13,7	27,6	9,1	106,1	174,4	289,6	0,1
1973 Maart <sup>3</sup>	18,9	120,4	184,9	324,2	8,2	9,9	18,1	10,7	110,5	184,9	306,1	...
Juni <sup>3</sup>	17,7	123,4	200,0	341,1	6,8	12,5	19,3	10,9	110,9	200,0	321,8	...
September <sup>3</sup>	18,3	126,4	212,9	357,6	11,0	13,2	24,2	7,3	113,2	212,9	333,4	0,1
December	19,0	133,0	222,7	374,7	13,1	16,6	29,7	5,9	116,4	222,7	345,0	0,1
1974 Maart <sup>3</sup>	21,2	143,2	224,4	388,8	12,0	17,2	29,2	9,2	126,2	224,4	359,8	...
Juni <sup>3</sup>	19,4	144,1	232,8	396,3	10,0	17,8	27,8	9,4	126,3	232,8	368,5	0,1
September	18,1	136,6	244,9	399,6	9,5	18,1	27,6	8,6	118,5	244,9	372,0	0,2
December	19,6	143,3	255,6	418,5	11,7	26,6	38,3	7,9	116,7	255,6	380,2	0,3
1975 Maart <sup>4</sup>	19,8	144,1	258,1	422,0	9,7	24,5	34,2	10,1	119,6	258,1	387,8	0,1

**B. Kredieten aan het buitenland**

1965	14,4	7,3	6,6	28,3	9,2	2,9	12,1	5,2	4,4	6,6	16,2	0,1
1966 <sup>3</sup>	15,0	7,6	6,2	28,8	9,4	2,6	12,0	5,6	5,0	6,2	16,8	0,1
1967 <sup>3</sup>	16,8	11,3	6,4	34,5	10,4	5,0	15,4	6,4	6,3	6,4	19,1	0,1
1968	20,2	14,3	13,9	48,4	13,8	6,6	20,4	6,4	7,7	13,9	28,0	0,1
1969	19,1	15,8	18,1	53,0	12,7	7,9	20,6	6,4	7,9	18,1	32,4	...
1970	23,0	20,0	43,1	86,1	10,4	8,6	19,0	12,6	11,4	43,1	67,1	...
1971	24,8	22,4	58,3	105,5	10,9	8,8	19,7	13,9	13,6	58,3	85,8	...
1972	25,3	28,8	61,0	115,1	13,5	13,1	26,6	11,8	15,7	61,0	88,5	...
1973 Maart <sup>3</sup>	22,2	31,0	58,3	111,5	9,4	12,0	21,4	12,8	19,0	58,3	90,1	...
Juni <sup>3</sup>	23,2	30,7	59,0	112,9	10,8	12,2	23,0	12,4	18,5	59,0	89,9	...
September <sup>3</sup>	25,2	29,9	69,4	124,5	14,3	13,2	27,5	10,9	16,7	69,4	97,0	...
December	26,9	31,3	76,7	134,9	15,8	12,1	27,9	11,1	19,2	76,7	107,0	...
1974 Maart <sup>3</sup>	30,2	33,7	78,6	142,5	16,5	12,7	29,2	13,7	21,0	78,6	113,3	...
Juni <sup>3</sup>	31,1	34,4	87,2	152,7	16,8	14,4	31,2	14,3	20,0	87,2	121,5	...
September	28,4	34,6	101,3	164,3	13,5	13,7	27,2	14,9	20,9	101,3	137,1	...
December	32,6	37,4	101,4	171,4	15,3	14,0	29,3	17,3	23,4	101,4	142,1	...
1975 Maart <sup>4</sup>	34,5	36,2	115,0	185,7	14,1	12,0	26,1	20,4	24,2	115,0	159,6	...

**C. Totaal**

1965	27,0	62,7	61,4	151,1	16,2	12,8	29,0	10,8	49,9	61,4	122,1	0,1
1966 <sup>3</sup>	28,8	73,3	69,5	171,6	15,8	13,1	28,9	13,0	60,2	69,5	142,7	0,3
1967 <sup>3</sup>	29,5	89,6	84,1	203,2	16,2	18,8	35,0	13,3	70,8	84,1	168,2	0,2
1968	32,1	98,8	111,9	242,8	21,5	24,1	45,6	10,6	74,7	111,9	197,2	0,1
1969	29,3	111,1	117,5	257,9	19,0	21,1	40,1	10,3	90,0	117,5	217,8	0,1
1970	37,2	121,0	158,0	316,2	18,3	18,1	36,4	18,9	102,9	158,0	279,8	0,2
1971	45,5	125,0	199,9	370,4	23,0	17,8	40,8	22,5	107,2	199,9	329,6	0,1
1972	48,3	148,6	235,4	432,3	27,4	26,8	54,2	20,9	121,8	235,4	378,1	0,1
1973 Maart <sup>3</sup>	41,1	151,4	243,2	435,7	17,6	21,9	39,5	23,5	129,5	243,2	396,2	...
Juni <sup>3</sup>	40,9	154,1	259,0	454,0	17,6	24,7	42,3	23,3	129,4	259,0	411,7	...
September <sup>3</sup>	43,5	156,3	282,3	482,1	25,3	26,4	51,7	18,2	129,9	282,3	430,4	0,1
December	45,9	164,3	299,4	509,6	28,9	28,7	57,6	17,0	135,6	299,4	452,0	0,1
1974 Maart <sup>3</sup>	51,4	176,9	303,0	531,3	23,5	29,9	53,4	22,9	147,0	303,0	472,9	...
Juni <sup>3</sup>	50,5	178,5	320,0	549,0	26,8	32,2	59,0	23,7	146,3	320,0	490,0	0,1
September	46,5	171,2	346,2	563,9	23,0	31,8	54,8	23,5	139,4	346,2	509,1	0,2
December	52,2	180,7	357,0	589,9	27,0	40,6	67,6	25,2	140,1	357,0	522,3	0,3
1975 Maart <sup>4</sup>	54,3	180,3	373,1	607,7	23,8	36,5	60,3	30,5	143,8	373,1	547,4	0,1

<sup>1</sup> Die kredieten zijn hoofdzakelijk ondergebracht bij de N.B.B., bij het H.W.I., bij andere Belgische financiële instellingen en in het buitenland.

<sup>2</sup> Het gaat hier om handelspapier.

<sup>3</sup> Incl. het papier dat op de laatste dag van de maand verviel en dat niet kon worden geïnd omdat die dag een zaterdag of een feestdag was.  
N. B. — Voor de wijze van opstelling: zie Tijdschrift voor Documentatie en Voorlichting, XLIIe jaargang, deel II, nr 3, september 1967, blz. 243.



**XIII - 8. — DISCONTOKREDIETEN, VOORSCHOTTEN EN ACCEPKREDIETEN  
AAN DE BEDRIJVEN EN PARTICULIEREN EN AAN HET BUITENLAND  
ONDERGEBRACHT BIJ DE NATIONALE BANK VAN BELGIE**

(Miljarden franken)

Einde periode	Kredieten bij hun oorsprong door de N.B.B. verleend (rechtstreekse kredieten)			Geherdisconteerde wissels			Eindtotaal			
	Handels-papier (1)	Voor-schotten (2)	Totaal (3) = (1) + (2)	Bank-accepten (4)	Handels-papier (5)	Totaal (6) = (4) + (5)	Bank-accepten (7)	Handels-papier (8)	Voor-schotten (9)	Totaal (10) = (7) tot (9) = (3) + (6)

**A. Kredieten aan bedrijven en particulieren**

1965	1,8	...	1,8	2,7	1,1	3,8	2,7	1,9	...	5,6
1966 <sup>1</sup>	1,9	...	1,9	4,0	2,0	6,0	4,0	3,9	...	7,9
1967 <sup>1</sup>	2,2	...	2,2	0,7	2,7	3,4	0,7	4,9	...	5,6
1968	1,9	...	1,9	1,9	7,5	9,4	1,9	9,4	...	11,3
1969	2,5	...	2,5	1,9	4,1	6,0	1,9	6,6	...	8,5
1970	2,1	0,2	2,3	1,4	1,1	2,5	1,4	3,2	0,2	4,8
1971	2,9	0,3	3,2	4,6	1,8	6,4	4,6	4,7	0,3	9,6
1972	3,3	0,1	3,4	6,3	6,7	13,0	6,3	10,0	0,1	16,4
1973 Maart <sup>1</sup>	3,1	...	3,1	2,2	2,4	4,6	2,2	5,5	...	7,7
1973 Juni <sup>1</sup>	2,0	...	2,0	3,8	4,3	8,1	3,8	6,3	...	10,1
1973 September <sup>1</sup>	1,5	...	1,5	4,6	5,7	10,3	4,6	7,2	...	11,8
1973 December	3,2	0,4	3,6	7,9	11,5	19,4	7,9	14,7	0,4	23,0
1974 Maart <sup>1</sup>	2,6	...	2,6	7,6	6,6	14,2	7,6	9,2	...	16,8
1974 Juni <sup>1</sup>	1,4	...	1,4	5,9	4,9	10,8	5,9	6,3	...	12,2
1974 September	1,0	0,1	1,1	5,1	8,5	13,6	5,1	9,5	0,1	14,7
1974 December	2,5	0,5	3,0	5,2	11,0	16,2	5,2	13,5	0,5	19,2
1975 Maart <sup>1</sup>	2,8	...	2,8	1,6	0,5	2,1	1,6	3,3	...	4,9

**B. Kredieten aan het buitenland**

1965	...	...	...	6,5	0,2	6,7	6,5	0,2	...	6,7
1966 <sup>1</sup>	...	...	...	7,2	0,4	7,6	7,2	0,4	...	7,6
1967 <sup>1</sup>	...	...	...	7,2	0,9	8,1	7,2	0,9	...	8,1
1968	0,1	...	0,1	11,3	2,8	14,1	11,3	2,9	...	14,2
1969	0,1	...	0,1	8,5	1,2	9,7	8,5	1,3	...	9,8
1970	0,2	...	0,2	1,3	0,3	1,6	1,3	0,5	...	1,8
1971	0,2	...	0,2	4,7	0,9	5,6	4,7	1,1	...	5,8
1972	...	...	...	11,6	4,9	16,5	11,6	4,9	...	16,5
1973 Maart <sup>1</sup>	...	...	...	3,7	1,5	5,2	3,7	1,5	...	5,2
1973 Juni <sup>1</sup>	...	...	...	6,8	4,0	10,8	6,8	4,0	...	10,8
1973 September <sup>1</sup>	...	...	...	8,1	2,9	11,0	8,1	2,9	...	11,0
1973 December	...	...	...	12,7	4,2	16,9	12,7	4,2	...	16,9
1974 Maart <sup>1</sup>	0,1	...	0,1	11,6	3,5	15,1	11,6	3,6	...	15,2
1974 Juni <sup>1</sup>	...	...	...	12,8	4,6	17,4	12,8	4,6	...	17,4
1974 September	...	...	...	9,1	3,1	12,2	9,1	3,1	...	12,2
1974 December	...	...	...	9,5	2,5	12,0	9,5	2,5	...	12,0
1975 Maart <sup>1</sup>	...	...	...	4,2	0,4	4,6	4,2	0,4	...	4,6

**C. Totaal**

1965	1,8	...	1,8	9,2	1,3	10,5	9,2	3,1	...	12,3
1966 <sup>1</sup>	1,9	...	1,9	11,2	2,4	13,6	11,2	4,3	...	15,5
1967 <sup>1</sup>	2,2	...	2,2	7,9	3,6	11,5	7,9	5,8	...	13,7
1968	2,0	...	2,0	13,2	10,3	23,5	13,2	12,3	...	25,5
1969	2,6	...	2,6	10,4	5,3	15,7	10,4	7,9	...	18,3
1970	2,3	0,2	2,5	2,7	1,4	4,1	2,7	3,7	0,2	6,6
1971	3,1	0,3	3,4	9,3	2,7	12,0	9,3	5,8	0,3	15,4
1972	3,3	0,1	3,4	17,9	11,6	29,5	17,9	14,9	0,1	32,9
1973 Maart <sup>1</sup>	3,1	...	3,1	5,9	3,9	9,8	5,9	7,0	...	12,9
1973 Juni <sup>1</sup>	2,0	...	2,0	10,6	8,3	18,9	10,6	10,3	...	20,9
1973 September <sup>1</sup>	1,5	...	1,5	12,7	8,6	21,3	12,7	10,1	...	22,8
1973 December	3,2	0,4	3,6	20,6	15,7	36,3	20,6	18,9	0,4	39,9
1974 Maart <sup>1</sup>	2,7	...	2,7	19,2	10,1	29,3	19,2	12,8	...	32,0
1974 Juni <sup>1</sup>	1,4	...	1,4	18,7	9,5	28,2	18,7	10,9	...	29,6
1974 September	1,0	0,1	1,1	14,2	11,6	25,8	14,2	12,6	0,1	26,9
1974 December	2,5	0,5	3,0	14,7	13,5	28,2	14,7	16,0	0,5	31,2
1975 Maart <sup>1</sup>	2,8	...	2,8	5,8	0,9	6,7	5,8	3,7	...	9,5

<sup>1</sup> Incl. het papier dat op de laatste dag van de maand verviel en dat niet kon worden geïnd omdat die dag een zaterdag of een feestdag was.

N. B. — Voor de wijze van opstelling : zie *Tijdschrift voor Documentatie en Voorlichting*, XLII<sup>e</sup> jaargang, deel II, nr 3, september 1967, blz. 243.

**XIII - 9. — OPGENOMEN BEDRAGEN VAN DE DISCONTOKREDIETEN  
VOORSCHOTTEN EN ACCEPKREDIETEN  
BIJ HUN OORSPONG DOOR DE GELDSCHEPPENDE INSTELLINGEN VERLEEND  
AAN DE BEDRIJVEN EN PARTICULIEREN EN AAN HET BUITENLAND**

(Miljarden franken)

Einde periode	Kredieten bij hun oorsprong door de geldscheppende instellingen verleend <sup>1</sup>				Kredieten ondergebracht buiten de geldscheppende instellingen			Kredieten ondergebracht bij de geldscheppende instellingen <sup>2</sup>				Pro memorie : Andere kredieten onder- gebracht bij de geldscep- pende instel- lingen <sup>3</sup> (12)
	Bank- accepten	Handels- papier	Voor- schotten	Totaal (4) = (1) tot (3) = (7) + (11)	Bank- accepten	Handels- papier	Totaal (7) = (5) + (6)	Bank- accepten	Handels- papier	Voor- schotten	Totaal (11) = (8) tot (10)	
	(1)	(2)	(3)		(5)	(6)		(8)	(9)	(10)	(8) tot (10)	

**A. Kredieten aan bedrijven en particulieren**

1965	12,6	57,2	54,8	124,6	3,9	8,2	12,1	8,7	49,0	54,8	112,5	...
1966 <sup>4</sup>	13,8	67,6	63,3	144,7	2,2	7,8	10,0	11,6	59,8	63,3	134,7	0,2
1967 <sup>4</sup>	12,7	80,5	77,7	170,9	4,2	9,9	14,1	8,5	70,6	77,7	156,8	0,2
1968	11,9	86,4	98,0	196,3	5,8	8,6	14,4	6,1	77,8	98,0	181,9	0,6
1969	10,2	97,8	99,4	207,4	2,9	7,8	10,7	7,3	90,0	99,4	196,7	0,5
1970	14,2	103,2	115,0	232,4	5,5	7,4	12,9	8,7	95,8	115,0	219,5	0,2
1971	20,7	105,5	141,9	268,1	7,5	5,0	12,5	13,2	100,5	141,9	255,6	0,1
1972	23,0	123,1	174,5	320,6	7,4	6,6	14,0	15,6	116,5	174,5	306,6	0,8
1973 Maart <sup>4</sup>	18,9	123,5	184,9	327,3	5,0	6,1	11,1	13,9	117,4	184,9	316,2	...
Juni <sup>4</sup>	17,7	125,4	200,0	343,1	3,0	6,1	9,1	14,7	119,3	200,0	334,0	...
September <sup>4</sup>	18,3	127,9	212,9	359,1	5,8	3,8	9,6	12,5	124,1	212,9	349,5	1,0
December	19,0	136,2	223,1	378,3	5,2	2,2	7,4	13,8	134,0	223,1	370,9	0,6
1974 Maart <sup>4</sup>	21,2	145,8	224,4	391,4	4,3	4,5	8,8	16,9	141,3	224,4	382,6	0,1
Juni <sup>4</sup>	19,4	145,5	232,8	397,7	3,9	7,6	11,5	15,5	137,9	232,8	386,2	0,5
September	18,1	137,6	245,0	400,7	4,3	6,7	11,0	13,8	130,9	245,0	389,7	0,4
December	19,6	145,8	256,1	421,5	5,8	13,2	19,0	13,8	132,6	256,1	402,5	0,5
1975 Maart <sup>4</sup>	19,8	146,9	258,1	423,8	7,6	13,2	20,8	12,2	128,7	258,1	399,0	0,3

**B. Kredieten aan het buitenland**

1965	14,4	7,3	6,6	28,3	2,6	2,7	5,3	11,8	4,6	6,6	23,0	0,1
1966 <sup>4</sup>	15,0	7,6	6,2	28,8	2,1	2,2	4,3	12,9	5,4	6,2	24,5	0,1
1967 <sup>4</sup>	16,8	11,3	6,4	34,5	3,0	4,1	7,1	13,8	7,2	6,4	27,4	0,1
1968	20,2	14,4	13,9	48,5	2,4	3,8	6,2	17,8	10,6	13,9	42,3	0,1
1969	19,1	15,9	18,1	53,1	3,1	5,9	9,0	16,0	10,0	18,1	44,1	...
1970	23,0	20,2	43,1	86,3	6,3	7,6	13,9	16,7	12,6	43,1	72,4	...
1971	24,8	22,6	58,3	105,7	3,8	7,0	10,8	21,0	15,6	58,3	94,9	...
1972	25,3	28,8	61,0	115,1	1,9	8,2	10,1	23,4	20,6	61,0	105,0	...
1973 Maart <sup>4</sup>	22,2	31,0	58,3	111,5	4,7	9,4	14,1	17,5	21,6	58,3	97,4	...
Juni <sup>4</sup>	23,2	30,7	59,0	112,9	4,0	8,2	12,2	19,2	22,5	59,0	100,7	...
September <sup>4</sup>	25,2	29,9	69,4	124,5	4,5	9,0	13,5	20,7	20,9	69,4	111,0	...
December	26,9	31,3	76,7	134,9	3,1	7,9	11,0	23,8	23,4	76,7	123,9	...
1974 Maart <sup>4</sup>	30,2	33,8	78,6	142,6	4,9	9,2	14,1	25,3	24,6	78,6	128,5	...
Juni <sup>4</sup>	31,1	34,4	87,2	152,7	4,0	9,8	13,8	27,1	24,6	87,2	138,9	...
September	28,4	34,6	101,3	164,3	4,1	10,7	14,8	24,3	23,9	101,3	149,5	...
December	32,6	37,4	101,4	171,4	5,5	11,4	16,9	27,1	26,0	101,4	154,5	...
1975 Maart <sup>4</sup>	34,5	36,2	115,0	185,7	8,7	11,0	19,7	25,8	25,2	115,0	166,0	...

**C. Totaal**

1965	27,0	64,5	61,4	152,9	6,5	10,9	17,4	20,5	53,6	61,4	135,5	0,1
1966 <sup>4</sup>	28,8	75,2	69,5	173,5	4,3	10,0	14,3	24,5	65,2	69,5	159,2	0,3
1967 <sup>4</sup>	29,5	91,8	84,1	205,4	7,2	14,0	21,2	22,3	77,8	84,1	184,2	0,3
1968	32,1	100,8	111,9	244,8	8,2	12,4	20,6	23,9	88,4	111,9	224,2	0,7
1969	29,3	113,7	117,5	260,5	6,0	13,7	19,7	23,3	100,0	117,5	240,8	0,5
1970	37,2	123,4	158,1	318,7	11,8	15,0	26,8	25,4	108,4	158,1	291,9	0,2
1971	45,5	128,1	200,2	373,8	11,3	12,0	23,3	34,2	116,1	200,2	350,5	0,1
1972	48,3	151,9	235,5	435,7	9,3	14,8	24,1	39,0	137,1	235,5	411,6	0,8
1973 Maart <sup>4</sup>	41,1	154,5	243,2	438,8	9,7	15,5	25,2	31,4	139,0	243,2	413,6	...
Juni <sup>4</sup>	40,9	156,1	259,0	456,0	7,0	14,3	21,3	33,9	141,8	259,0	434,7	...
September <sup>4</sup>	43,5	157,8	282,3	483,6	10,3	12,8	23,1	33,2	145,0	282,3	460,5	1,0
December	45,9	167,5	299,8	513,2	8,3	10,1	18,4	37,6	157,4	299,8	494,8	0,6
1974 Maart <sup>4</sup>	51,4	179,6	303,0	534,0	9,2	13,7	22,9	42,2	165,9	303,0	511,1	0,1
Juni <sup>4</sup>	50,5	179,9	320,0	550,4	7,9	17,4	25,3	42,6	162,5	320,0	525,1	0,5
September	46,5	172,2	346,3	565,0	8,4	17,4	25,8	38,1	154,8	346,3	539,2	0,4
December	52,2	183,2	357,5	592,9	11,3	24,6	35,9	40,9	158,6	357,5	557,0	0,5
1975 Maart <sup>4</sup>	54,3	183,1	373,1	610,5	16,3	29,2	45,5	38,0	153,9	373,1	565,0	0,3

<sup>1</sup> Kredieten bij hun oorsprong verleend door de depositobanken [kolom (4) van tabel XIII-7] en door de N.B.B. [kolom (3) van tabel XIII-8].

<sup>2</sup> Kredieten ondergebracht bij de depositobanken, bij de N.B.B., bij het Gemeentekrediet van België en bij het H.W.I. (kredieten welke deze instelling door een beroep op de geldscheppende instellingen financiert).

<sup>3</sup> Het gaat hier om handelspapier.

<sup>4</sup> Incl. het papier dat op de laatste dag van de maand verviel en dat niet kon worden gefind omdat die dag een zaterdag of een feestdag was.

N. B. — Voor de wijze van opstelling : zie *Tijdschrift voor Documentatie en Voorlichting*, XLIIe jaargang, deel II, nr 3, september 1967, blz. 248.



XIII - 10. — BALANSEN VAN DE NATIONALE BANK VAN BELGIE

(Miljarden franken)

Posten	1966 31 december	1967 31 december	1968 31 december	1969 31 december	1970 31 december	1971 31 december	1972 31 december	1973 31 december	1974 31 december
<b>ACTIVA</b>									
Goudvoorraad .....	76,2	74,0	76,2	75,9	73,5	77,2	75,4	71,8	71,8
<b>Internationaal Muntfonds :</b>									
Deelneming .....				7,8	19,6	30,0	25,9	24,0	24,9
Leningen .....				...	...	...	...	...	...
Bijzondere trekkingsrechten .....				...	10,2	20,3	26,1	30,5	28,4
Totaal van de dekkingselementen <sup>1</sup> ...	76,2	74,0	76,2	83,7	103,3	127,5	127,4	126,3	125,1
Vreemde valuta's .....	21,4	36,1	18,1	35,6	39,0	35,0	52,4	75,9	88,6
Te ontvangen vreemde valuta's en goud	11,5	12,5	12,3	17,5	10,7	0,3	...	...	...
<b>Activa in het buitenland, in Belgische franken</b> .....	1,5	3,0	—	—	—	—	—	—	—
<b>Internationale akkoorden :</b>									
Europese Betalingsunie .....	—	—	—	—	—	—	—	—	—
Europees Monetair Akkoord .....	...	...	...	...	...	...	...	—	—
<b>Internationaal Muntfonds :</b>									
Deelneming .....	15,2	14,7	10,3	...	0,1	...	...	...	...
Leningen <sup>2</sup> .....	3,4	1,9	5,0	...	...	...	...	...	...
Andere akkoorden .....	...	...	0,1	...	...	...	...	...	...
<b>Europees Fonds voor Monetaire Samenw. E.E.G. : Financiële bijstand op middellange termijn</b> .....	—	—	—	—	—	—	—	3,5	...
<b>Debiteuren wegens termijnverkoop van vreemde valuta's en goud</b> .....	21,3	35,5	18,2	34,0	37,8	34,8	20,6	28,8	13,5
<b>Handelspapier</b> .....	15,5	13,8	26,7	18,6	6,5	15,1	33,4	40,1	32,2
<b>Voorschotten op onderpand</b> .....	0,3	0,3	0,6	0,1	0,2	0,3	3,5	2,4	0,6
<b>Overheidseffecten :</b>									
Belgische overheidseffecten .....	9,6	2,7	14,7	15,6	13,3	4,9	1,1	0,4	5,1
Luxemburgse overheidseffecten .....	—	—	0,2	...	...	...	...	...	...
<b>Deel- en pasmunt</b> .....	0,3	0,3	0,2	0,3	0,3	0,3	0,3	0,3	0,4
<b>Tegoed bij het Bestuur der Postchecks</b> ...	...	...	...	...	...	...	...	...	...
<b>Geconsolideerde vordering op de Staat</b> .....	34,0	34,0	34,0	34,0	34,0	34,0	34,0	34,0	34,0
<b>Speciale Schatkistbons</b> .....	—	—	—	—	—	—	—	2,8	0,9
<b>Voorlopige aanpassing naar aanleiding van de wet d.d. 3 juli 1972</b> .....	—	—	—	—	—	—	—	3,4	3,4
<b>Overheidsfondsen</b> .....	3,2	3,4	3,5	3,6	3,7	3,8	4,1	4,3	4,8
<b>Gebouwen, materieel en meubelen</b> .....	1,9	2,0	2,1	2,1	2,2	2,2	2,2	2,2	2,2
<b>Waarden van de Pensioenkas van het Personeel</b> .....	2,0	2,3	2,6	2,8	3,1	3,5	4,0	4,5	5,5
<b>Diversen</b> .....	1,7	1,4	1,9	1,8	2,0	1,0	1,4	2,0	2,8
<b>Orderekening :</b>	219,0	237,9	226,7	249,7	256,2	262,7	284,4	330,9	325,6
<b>Bestuur der Postchecks : Tegoed voor rekening van de Minister van Nationale Opvoeding (Schoolpakt)</b> .....	1,4	1,7	2,4	2,6	2,6	2,3	2,1	3,3	11,8
<b>PASSIVA</b>									
<b>Bankbiljetten in omloop</b> .....	175,3	177,5	183,2	183,0	188,2	201,8	222,6	238,5	256,1
<b>Rekeningen-courant :</b>									
Schatkist { gewone rekening .....	...	...	...	...	...	...	...	...	...
{ buitengewone conjunctuurtaks .....	...	...	...	...	...	...	...	...	...
{ speciale rekening vereffening E.B.U. ....	—	—	—	—	—	—	—	—	—
Banken in het buitenl. : gew. rekening.	0,4	0,3	0,7	0,4	0,5	0,7	0,6	0,6	0,4
Diverse rekeningen-courant en te betalen waarden .....	2,3	3,2	2,5	4,5	4,2	3,2	3,5	3,7	5,4
<b>Internationale akkoorden :</b>									
Europees Monetair Akkoord .....	0,2	0,3	0,3	0,2	0,5	1,1	0,7	2,0	2,6
Andere akkoorden .....	0,3	0,3	0,2	0,3	0,3	2,0	0,7		
Totaal der verbintenissen op zicht ...	178,5	181,6	186,9	188,4	193,7	208,8	228,1	244,8	264,5
<b>Internationaal Muntfonds :</b>									
Bijzondere trekkingsrechten, netto cumulatieve toewijzing .....	—	—	—	—	3,5	7,0	10,5	10,2	10,2
<b>Europees Fonds voor Monetaire Samenwerking</b> .....	—	—	—	—	—	—	—	...	...
<b>Monetaire reserve</b> <sup>3</sup> .....	...	...	...	...	...	...	11,8	34,5	21,0
<b>Te leveren vreemde valuta's en goud</b> .....	32,8	48,2	30,7	51,8	48,7	35,8	21,5	26,5	11,1
<b>Pensioenkas van het Personeel</b> .....	2,0	2,3	2,6	2,8	3,1	3,5	4,0	4,5	5,5
<b>Diversen</b> .....	2,4	2,3	2,9	3,0	3,4	3,5	4,3	5,6	8,1
<b>Kapitaal</b> .....	0,4	0,4	0,4	0,4	0,4	0,4	0,4	0,4	0,4
<b>Reserves en afschrijvingsrekening</b> .....	2,9	3,1	3,2	3,3	3,4	3,7	3,8	4,4	4,8
<b>Orderekening :</b>	219,0	237,9	226,7	249,7	256,2	262,7	284,4	330,9	325,6
<b>Ministers van Nationale Opvoeding : Tegoed voor hun rekening bij het Bestuur der Postchecks (Schoolpakt)</b> .....	1,4	1,7	2,4	2,6	2,6	2,3	2,1	3,3	11,8

N. B. — Het Jaarverslag van de N.B.B. bevat, als bijlage, al de weekstaten voor het verslagjaar. Het geeft eveneens een beknopte toelichting bij de voornaamste balansposten.

<sup>1</sup> De elementen van de dekking der verbintenissen op zicht worden bepaald door artikel 4 van de wet van 9 juni 1969, die artikel 7 alinea 2 van de organieke wet van de N.B.B. wijzigde, en door artikel 30 van de statuten van de N.B.B., dat gewijzigd werd door de buitengewone algemene vergadering der aandeelhouders van de N.B.B. van 5 september 1969. Deze

wijziging werd goedgekeurd bij koninklijk besluit van 22 september 1969, gepubliceerd in het *Belgisch Staatsblad* van 7 oktober 1969. Vóór deze laatste datum werd alleen de goudvoorraad als dekkingselement in aanmerking genomen.

<sup>2</sup> Speciale bons van de Belgische Schatkist (Wet van 4-1-1963. Overeenkomst van 1-2-1963).

<sup>3</sup> Tot 31 december 1971 : Belgische banken, monetaire reserve.

XIII - 10. — WEEKSTATEN VAN DE NATIONALE BANK VAN BELGIE

(Miljarden franken)

Posten	1974 10 juni	1975 9 juni	1974 8 juli	1975 7 juli	1974 5 augustus	1975 4 augustus	1974 9 september	1975 8 september
<b>ACTIVA</b>								
Goudvoorraad .....	71,8	71,8	71,8	71,8	71,8	71,8	71,8	71,8
<b>Internationaal Muntfonds :</b>								
Deelneming .....	22,6	25,3	22,5	25,6	25,9	26,6	24,6	26,4
Leningen .....	...	...	...	...	...	...	...	...
Bijzondere trekkingsrechten .....	26,7	28,9	26,7	29,9	26,9	29,9	27,1	30,0
<i>Totaal van de dekkingselementen <sup>1</sup> ...</i>	121,1	126,0	121,0	127,3	124,6	128,3	123,5	128,2
Vreemde valuta's .....	64,8	105,0	66,9	107,2	71,4	107,9	75,3	110,0
Te ontvangen vreemde valuta's en goud	...	...	...	...	...	...	...	...
<b>Internationale akkoorden</b>								
Europees Fonds voor Monetaire Samen-								
werking .....	...	7,7	0,5	3,0	3,4	...	8,2	...
E.E.G. : Financiële bijstand op middel-								
lange termijn .....	—	6,5	—	6,5	—	6,5	—	6,5
Debiteuren wegens termijnverkoop van								
vreemde valuta's en goud .....	18,4	13,4	17,9	13,0	15,8	13,0	13,5	13,0
Handelspapier .....	28,2	9,8	31,2	4,0	32,2	9,7	27,1	3,8
Voorschotten op onderpand .....	18,2	...	19,3	...	8,7	...	3,3	...
<b>Overheidseffecten :</b>								
Belgische overheidseffecten .....	15,8	8,8	15,8	20,4	...	5,9	4,4	10,1
Luxemburgse overheidseffecten .....	...	...	...	...	...	...	...	...
Deel- en pasmunt .....	0,3	0,4	0,3	0,4	0,3	0,4	0,4	0,4
Tegood bij het Bestuur der Postchecks ...	...	...	...	...	...	...	...	...
Geconsolideerde vordering op de Staat ...	34,0	34,0	34,0	34,0	34,0	34,0	34,0	34,0
Speciale Schatkistbons .....	2,8	0,9	2,8	0,9	2,8	0,9	2,8	0,9
Voorlopige aanpassing naar aanleiding								
van de wet d.d. 3 juli 1972 .....	3,5	3,5	3,4	3,5	3,4	3,5	3,4	3,5
Overheidsfondsen .....	4,8	5,3	4,8	5,3	4,8	5,3	4,8	5,3
Gebouwen, materieel en meubelen .....	2,2	2,2	2,2	2,2	2,2	2,2	2,2	2,2
Waarden v/d Pensioenkas v/h Personeel .	5,0	6,0	5,0	6,0	5,0	6,0	5,0	6,0
Diversen .....	2,0	2,4	3,1	2,6	3,4	3,1	3,4	3,3
<b>Orderekening :</b>	321,1	331,9	328,2	336,3	312,0	326,7	311,3	327,2
<b>Bestuur der Postchecks :</b> Tegoeden voor								
rekening van de Ministers van Natio-								
nale Opvoeding (wet van 11-7-1973 -								
onderwijswetgeving) .....	1,4	9,5	2,5	8,9	2,0	8,5	1,5	8,0

**PASSIVA**

Bankbiljetten in omloop .....	244,2	272,0	255,2	286,4	246,3	277,0	246,3	275,8
Rekeningen-courant :								
Schatkist { gewone rekening .....	...	...	...	...	0,1	...	...	...
{ buitengewone conjunc-								
tuurtaks .....	...	...	...	...	...	...	...	...
Banken in het buitenl. : gew. rekening.	0,4	0,3	0,4	0,3	0,3	0,3	0,4	0,7
Diverse rekeningen-courant en te beta-								
len waarden .....	1,3	1,4	1,6	1,3	1,9	1,4	1,4	1,6
Internationale akkoorden .....	1,3	2,0	1,3	1,9	1,5	1,9	1,9	1,9
<i>Totaal der verbintenissen op zicht ...</i>	247,2	275,7	258,5	289,9	250,1	280,6	250,0	280,0
<b>Internationaal Muntfonds :</b>								
Bijzondere trekkingsrechten, netto cu-								
mulatieve toewijzing .....	10,2	10,2	10,2	10,2	10,2	10,2	10,2	10,2
Europees Fonds voor Monetaire Samen-								
werking .....	3,0	...	...	...	...	...	...	...
<b>Monetaire reserve :</b>								
België .....	26,1	11,6	25,6	...	18,6	...	19,4	...
Groothertogdom Luxemburg .....	0,3	...	0,3	...	0,3	...	0,3	...
Te leveren vreemde valuta's en goud .....	16,1	11,0	15,5	10,6	13,5	10,6	11,1	10,6
Pensioenkas van het Personeel .....	5,0	6,0	5,0	6,0	5,0	6,0	5,0	6,0
Diversen .....	8,4	12,1	8,3	14,3	9,5	14,1	10,5	15,1
Kapitaal .....	0,4	0,4	0,4	0,4	0,4	0,4	0,4	0,4
Reserves en afschrijvingsrekeningen .....	4,4	4,9	4,4	4,9	4,4	4,8	4,4	4,9
<b>Orderekening :</b>	321,1	331,9	328,2	336,3	312,0	326,7	311,3	327,2
<b>Ministers van Nationale Opvoeding :</b>								
Tegoeden voor hun rekening bij het								
Bestuur der Postchecks (wet van 11-7-								
1973 - onderwijswetgeving) .....	1,4	9,5	2,5	8,9	2,0	8,5	1,5	8,0

N. B. — Het Jaarverslag van de N.B.B. bevat, in bijlage, al de weekstaten voor het verslagjaar. Het geeft eveneens een beknopte toelichting bij de voornaamste balansposten.

<sup>1</sup> De elementen van de dekking der verbintenissen op zicht worden bepaald door artikel 4 van de wet van 9 juni 1969, die het artikel 7 alinea 2 van

de organieke wet van de N.B.B. wijzigde, en door artikel 30 van de statuten van de N.B.B., dat gewijzigd werd door de buitengewone algemene vergadering der aandeelhouders van de N.B.B. van 5 september 1969. Deze wijziging werd goedgekeurd bij koninklijk besluit van 22 september 1969, gepubliceerd in het *Belgisch Staatsblad* van 7 oktober 1969.

XIII - 11. — VERRICHTINGEN IN POSTREKENING

Bron : B.P.C.

	Duizenden rekeningen	Totaal tegoed 1	Tegoed van particulieren 2	Credit		Debet		Algemene beweging	Percentages van de verrichtingen uitgevoerd zonder gebruik van chartaal geld
				Stortingen en diversen	Giro's	Cheques en diversen	Giro's		
				(daggemiddelden) 3		(maandgemiddelden of maanden)			
(einde periode)	(miljarden franken)								
1967 .....	1.004	60,6	41,3	89,0	194,5	89,2	194,5	567,1	93
1968 .....	1.013	63,4	42,7	98,6	209,7	97,8	209,7	607,6	94
1969 .....	1.022	68,0	45,1	112,5	234,0	112,5	234,0	693,0	94
1970 .....	1.031	72,5	47,8	127,2	252,1	126,4	252,1	757,8	94
1971 .....	1.060	79,8	51,4	147,3	288,6	147,3	288,6	871,9	95
1972 .....	1.080	90,0	56,5	169,8	287,1	168,6	287,1	912,4	94
1973 .....	1.092	100,7	60,2	192,9	319,7	192,0	319,7	1.024,4	94
1974 .....	1.101	122,2	62,3	220,1	387,7	217,6	387,7	1.213,1	95
1973 2 <sup>e</sup> kwartaal .....	1.081	101,6	63,4	194,6	316,5	190,7	316,5	1.018,6	94
3 <sup>e</sup> kwartaal .....	1.088	102,9	58,6	192,8	317,3	196,4	317,3	1.023,9	94
4 <sup>e</sup> kwartaal .....	1.092	100,8	58,1	201,9	327,6	195,8	327,6	1.052,9	95
1974 1 <sup>e</sup> kwartaal .....	1.095	129,7	64,0	206,8	381,1	207,4	381,1	1.176,4	95
2 <sup>e</sup> kwartaal .....	1.094	116,0	64,2	219,3	378,9	215,2	378,9	1.192,3	94
3 <sup>e</sup> kwartaal .....	1.099	121,8	59,6	225,4	391,8	227,6	391,8	1.236,5	95
4 <sup>e</sup> kwartaal .....	1.101	121,4	61,4	229,0	399,0	220,0	399,0	1.247,0	95
1975 1 <sup>e</sup> kwartaal .....	1.102	142,6	62,6	236,3	453,0	242,7	453,0	1.385,0	95
2 <sup>e</sup> kwartaal .....	1.102	135,8	68,0	261,3	455,4	259,6	455,4	1.431,8	94
1974 Juli .....	1.095	149,9	62,5	270,0	436,2	276,0	436,2	1.418,3	95
Augustus .....	1.096	112,2	60,8	201,1	363,4	216,8	363,4	1.144,7	94
September .....	1.099	102,7	55,4	205,1	375,7	190,0	375,7	1.146,5	96
Oktober .....	1.100	126,0	60,5	236,0	425,4	239,7	425,4	1.326,6	95
November .....	1.101	110,9	60,8	207,5	370,3	209,5	370,3	1.157,6	95
December .....	1.101	127,0	63,0	243,5	401,2	210,9	401,2	1.256,7	95
1975 Januari .....	1.101	150,3	61,5	248,5	463,8	229,2	463,8	1.405,3	95
Februari .....	1.102	151,4	61,9	236,8	467,7	270,0	467,7	1.442,2	96
Maart .....	1.102	127,0	64,3	223,6	427,5	228,8	427,5	1.307,4	94
April .....	1.102	138,4	65,4	270,4	482,6	259,6	482,6	1.495,2	95
Mei .....	1.102	132,7	71,8	261,3	459,3	265,9	459,3	1.445,9	95
Juni .....	1.102	136,2	66,9	252,2	424,3	253,4	424,3	1.354,2	93
Juli .....	1.104	146,7	66,6	263,3	456,7	264,8	456,7	1.441,4	95

1 Omvat het tegoed van de particulieren en van de Rijksrekenplichtigen.  
2 De cijfers over de tegoeden der particulieren per einde periode, worden in de stand van de Staatsschuld gepubliceerd (cf. tabel XVI-B).

3 Gemiddeld tegoed aan het einde van elke dag der maand, zowel werkdagen als niet-werkdagen. Voor een zon- of feestdag is het vermelde tegoed dat van de vorige werkdag.

XIII - 12. — ALGEMENE STAAT DER BANKEN <sup>1</sup>

(Miljarden franken)

Activa

Posten	1971 31 december	1972 31 december	1973 31 december	1974 31 december	1974 31 mei	1975 31 mei	1974 30 juni	1975 30 juni
Kas, Nationale Bank, postrekening, N.K.B.K. ....	11,8	18,4	31,3	25,5	28,1	17,9	28,0	16,9
Daggeld .....	9,9	14,4	11,4	26,9	19,9	16,4	16,2	19,1
Bankiers .....	163,8	245,2	341,4	338,3	397,4	367,9	411,7	371,4
Moedermaatschappij, succursalen en filialen .....	55,5	48,4	71,8	143,4	104,9	142,6	105,9	136,1
Andere te innen waarden op korte termijn <sup>2</sup> .....	27,1	21,9	23,4	26,7	29,3	28,2	29,7	30,9
Wissels .....	147,4	149,4	158,9	183,1	183,0	181,8	178,3	198,3
a) Overheidspapier .....	25,2	16,7	21,0	32,0	41,4	25,1	32,5	27,1
b) Handelswissels * .....	122,2	132,7	137,9	151,1	141,6	156,7	145,8	171,2
Prolongaties en voorschotten op effecten .....	1,9	2,7	2,5	1,4	2,0	1,7	2,0	2,2
Debiteuren wegens verstrekte accepten .....	45,5	48,3	45,9	52,2	50,6	54,4	50,5	53,8
Diverse debiteuren .....	198,0	232,7	296,8	355,7	315,9	399,6	317,9	403,3
Effecten .....	224,4	280,0	343,8	386,0	369,4	411,1	374,3	412,5
a) Belgische overheidsfondsen .....	197,4	240,6	285,8	320,4	302,2	358,7	306,3	358,9
b) Overige leningen .....	26,7	38,9	56,9	64,8	66,4	51,4	67,1	52,6
c) Aandelen en deelbewijzen .....	0,1	0,3	0,9	0,6	0,6	0,8	0,7	0,8
d) Overige effecten .....	0,2	0,2	0,2	0,2	0,2	0,2	0,2	0,2
Belegde wettelijke reserve .....	1,2	1,3	1,4	1,5	1,5	1,5	1,5	1,5
Participaties .....	8,4	9,1	11,0	12,6	11,4	11,9	11,9	12,5
a) Filialen .....	2,7	3,0	4,1	5,0	4,4	4,6	4,9	4,9
b) Overige participaties .....	5,7	6,1	6,9	7,6	7,0	7,3	7,0	7,6
Oprichtings- en eerste inrichtingskosten .....	0,1	0,1	0,1	0,2	0,1	0,2	0,1	0,2
Gebouwen .....	5,9	7,4	9,3	11,2	10,0	13,3	10,2	13,6
Participaties in filialen voor immobiëlen .....	0,3	0,4	0,5	0,7	0,4	0,7	0,4	0,7
Vorderingen op filialen voor immobiëlen .....	0,3	0,1	0,1	0,1	0,1	0,1	0,1	0,1
Materieel en meubilair .....	0,9	1,1	1,3	1,6	1,5	2,1	1,5	2,2
Diversen .....	12,6	16,1	26,1	49,6	30,6	35,3	35,2	36,5
<b>Totaal der activa ...</b>	<b>915,0</b>	<b>1.097,0</b>	<b>1.377,0</b>	<b>1.616,7</b>	<b>1.556,1</b>	<b>1.686,7</b>	<b>1.575,4</b>	<b>1.711,8</b>
* De rubriek « Handelswissels » omvat niet de :								
— bij de N.B.B. en de andere publieke kredietinstellingen herdisconteerde wissels .....	21,3	28,8	31,9	42,9	35,5	36,8	36,9	27,0
— wissels « en pension » bij de publieke kredietinstellingen ...	—	—	—	2,3	—	4,3	—	2,6

<sup>1</sup> De algemene staat bevat, wat betreft de banken welke hun bedrijvigheid gedeeltelijk in het buitenland uitoefenen, slechts de bestanddelen der activa van de Belgische zetels. De saldi van de rekeningen geopend door deze laatste op naam van de in het buitenland gevestigde zetels zijn opgenomen onder de rubriek

« Moedermaatschappij, succursalen en filialen ».

<sup>2</sup> Vanaf juli 1972 bevat deze rubriek de wisselverrichtingen op zeer korte termijn niet meer.

XIII - 12. — ALGEMENE STAAT DER BANKEN <sup>1</sup>

(Miljarden franken)

Passiva

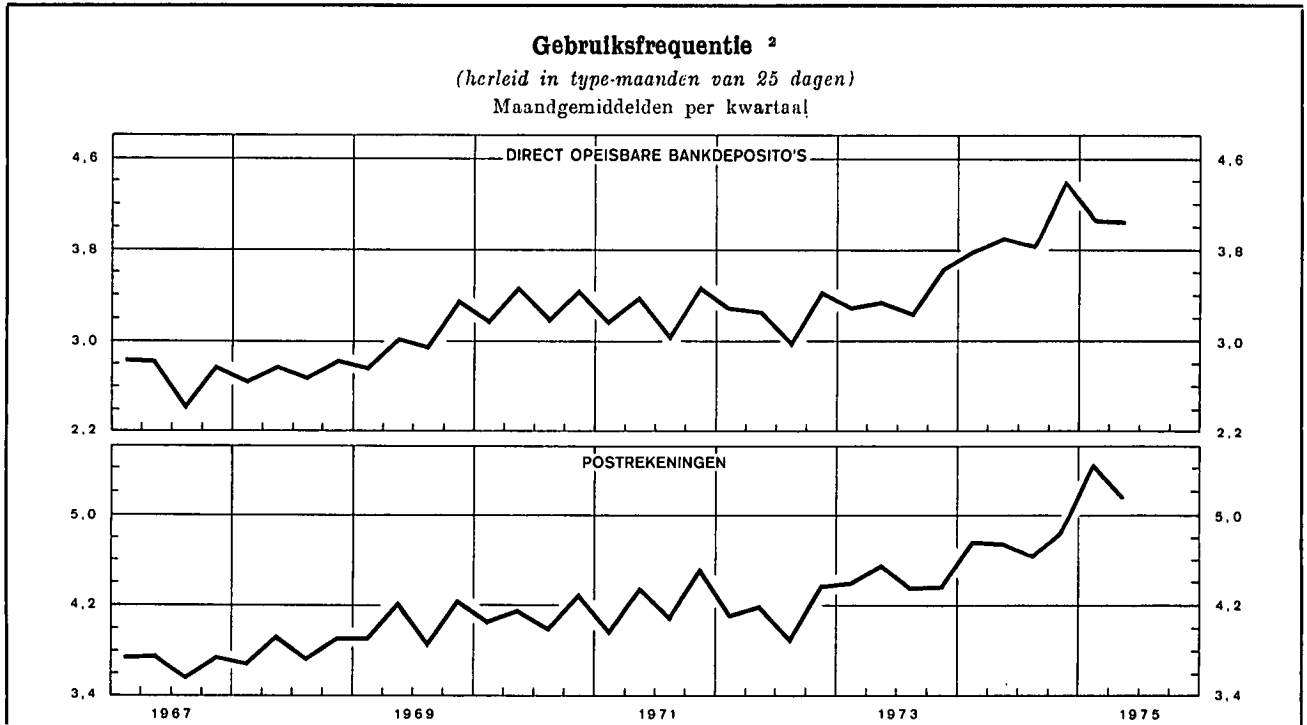
Posten	1971 31 december	1972 31 december	1973 31 december	1974 31 december	1974 31 mei	1975 31 mei	1974 30 juni	1975 30 juni
<i>Oprraagbaar :</i>								
Schuldeisers gedekt door zakelijke zekerheden .....	1,4	2,1	3,9	2,4	12,3	2,0	3,5	10,0
a) Schuldeisers gewaarborgd door voorrechten .....	0,9	1,0	1,3	1,9	1,4	1,5	1,1	1,5
b) Schuldeisers bij overeenkomst door zakelijke zekerheden gewaarborgd .....	0,5	1,1	2,6	0,5	10,9	0,5	2,4	8,5
Daggeld .....	13,2	20,9	22,1	43,9	19,6	37,4	25,2	39,5
a) Gedekt door reële zekerheden .....	2,6	2,9	4,4	8,5	2,2	5,9	4,4	5,4
b) Niet-gedekt door reële zekerheden .....	10,6	18,0	17,7	35,4	17,4	31,5	20,8	34,1
Bankiers .....	286,4	371,9	511,0	599,5	605,4	626,4	615,4	612,9
Moedermaatschappij, succursalen en filialen .....	34,1	37,4	49,5	86,7	55,9	87,5	63,4	93,4
Wissels geaccepteerd .....	45,5	48,3	45,9	52,2	50,6	54,4	50,5	53,8
Andere te betalen waarden op korte termijn <sup>2</sup> .....	17,0	8,9	10,2	9,3	12,5	11,8	11,1	14,9
Crediteuren wegens wissels ter incasso .....	1,7	1,6	2,5	6,3	2,5	3,3	2,6	2,3
Deposito's en crediteuren .....	422,7	501,9	605,1	665,8	662,0	710,5	662,7	725,5
a) Dadelijk opvraagbaar .....	164,0	193,5	208,0	221,2	227,1	245,7	231,2	260,2
b) Op hoogstens dertig dagen .....	36,8	36,2	51,4	74,3	74,2	77,5	66,8	74,3
c) Op meer dan dertig dagen .....	96,9	105,2	151,1	169,0	165,4	166,9	170,1	164,2
d) Op meer dan één jaar .....	15,0	19,1	17,5	13,9	16,3	14,6	15,9	15,2
e) Op meer dan twee jaar .....	11,2	13,1	17,3	14,9	16,7	15,9	16,7	16,1
f) Bankboekjes .....	96,6	132,4	157,6	170,5	160,2	187,8	159,9	193,4
g) Andere op boekjes ingeschreven deposito's .....	2,2	2,4	2,2	2,0	2,1	2,1	2,1	2,1
Obligaties en kasbons .....	28,4	33,9	40,2	47,2	43,0	51,1	44,1	51,8
Nog te storten bedragen op fondsen en participaties	1,5	1,4	1,4	1,7	1,6	1,6	1,8	1,6
Diversen .....	23,3	26,5	37,8	49,9	41,6	48,3	45,1	51,7
<i>Totaal opvraagbaar ...</i>	<b>875,2</b>	<b>1.054,8</b>	<b>1.329,6</b>	<b>1.564,9</b>	<b>1.507,0</b>	<b>1.634,3</b>	<b>1.525,4</b>	<b>1.657,4</b>
<i>Speciaal opvraagbaar :</i>								
Achtermestelde passiva .....	3,7	3,6	3,3	3,6	3,7	4,0	3,7	6,7
<i>Niet opvraagbaar :</i>								
Kapitaal .....	21,7	22,8	25,4	27,2	26,0	27,6	26,3	26,8
Niet beschikbare reserve wegens uitgiftepremie .....	4,1	4,2	5,6	5,7	5,6	5,7	5,6	5,5
Wettelijke reserve (art. 13, K.B. 185) .....	1,2	1,3	1,4	1,5	1,5	1,5	1,5	1,5
Beschikbare reserve .....	8,4	9,7	11,1	12,2	11,7	12,9	12,3	13,1
Reservefonds .....	0,7	0,6	0,6	1,6	0,6	0,7	0,6	0,8
<i>Totaal niet opvraagbaar ...</i>	<b>36,1</b>	<b>38,6</b>	<b>44,1</b>	<b>48,2</b>	<b>45,4</b>	<b>48,4</b>	<b>46,3</b>	<b>47,7</b>
<b>Totaal der passiva ...</b>	<b>915,0</b>	<b>1.097,0</b>	<b>1.377,0</b>	<b>1.616,7</b>	<b>1.556,1</b>	<b>1.686,7</b>	<b>1.575,4</b>	<b>1.711,8</b>

<sup>1</sup> De algemene staat bevat, wat betreft de banken welke hun bedrijvigheid gedeeltelijk in het buitenland uitoefenen, slechts de bestanddelen der passiva van de Belgische zetels. De saldi van de rekeningen geopend door deze laatste op naam van de in het buitenland gevestigde zetels zijn opgenomen onder de rubriek « Moedermaatschappij, succursalen en filialen ».

<sup>2</sup> Vanaf juli 1972 bevat deze rubriek de wisselverrichtingen op zeer korte termijn niet meer.



**XIII - 13. — GEZAMENLIJKE BETALINGEN  
DOOR MIDDEL VAN DIRECT OPEISBARE BANKDEPOSITO'S IN BELGISCHE FRANKEN  
EN VAN TEGOEDEN IN POSTREKENING <sup>1</sup>**



Maandgemiddelden of maand	Gezamenlijke betalingen uitgedrukt in type-maand van 25 dagen door middel van			Gebruiksfrequentie <sup>2</sup>		
	direct opeisbare bankdeposito's <sup>3</sup>	tegoeden in postrekening <sup>4</sup>	Totaal	bruto	uitgedrukt in type-maand van 25 dagen	
				direct opeisbare bankdeposito's <sup>3</sup>	direct opeisbare bankdeposito's <sup>3</sup>	tegoeden in postrekening <sup>4</sup>
(miljarden franken)						
1967	210,8	163,9	374,2	2,74	2,72	3,71
1968	236,6	174,0	410,6	2,78	2,74	3,83
1969	280,6	194,9	475,5	3,06	3,03	4,07
1970	325,7	207,3	533,0	3,36	3,33	4,13
1971	375,7	234,4	610,1	3,31	3,28	4,24
1972	435,4	266,4	701,8	3,28	3,25	4,15
1973	522,5	293,3	815,8	3,41	3,38	4,41
1974	646,6	353,5	1.000,1	4,03	3,99	4,78
1973 2 <sup>o</sup> kwartaal	528,7	308,9	837,6	3,28	3,33	4,54
3 <sup>o</sup> kwartaal	515,7	282,5	798,2	3,30	3,26	4,35
4 <sup>o</sup> kwartaal	562,7	290,5	853,2	3,68	3,64	4,36
1974 1 <sup>o</sup> kwartaal	586,5	346,4	932,9	3,84	3,79	4,77
2 <sup>o</sup> kwartaal	655,2	362,7	1.017,9	3,87	3,92	4,75
3 <sup>o</sup> kwartaal	636,7	339,9	976,6	3,95	3,85	4,65
4 <sup>o</sup> kwartaal	708,0	365,2	1.073,2	4,45	4,39	4,87
1975 1 <sup>o</sup> kwartaal	673,9	415,8	1.089,7	4,04	4,04	5,44
2 <sup>o</sup> kwartaal	738,1	430,9	1.169,0	4,04	4,03	5,15
1974 Juni	665,3	346,8	1.012,1	3,69	3,85	4,47
Juli	701,0	346,2	1.047,2	4,30	4,14	4,62
Augustus	566,3	326,4	892,7	3,65	3,61	4,50
September	642,8	347,0	989,8	3,90	3,90	5,00
Oktober	693,0	355,7	1.048,6	4,64	4,29	4,74
November	654,6	356,2	1.010,8	4,03	4,20	4,85
December	776,4	383,7	1.160,1	4,68	4,68	5,03
1975 Januari	709,4	366,0	1.075,4	4,43	4,26	4,91
Februari	662,9	483,2	1.146,1	3,88	4,05	6,43
Maart	649,5	398,0	1.047,5	3,82	3,82	5,00
April	759,6	423,3	1.182,9	4,40	4,23	5,23
Mei	722,8	461,8	1.184,6	3,85	4,01	5,33
Juni	732,0	407,5	1.139,5	3,86	3,86	4,90

<sup>1</sup> Benaderende gegevens volgens het totaal der debetverrichtingen (incl. de rekeningen van de vreemdelingen en de debetverrichtingen met betrekking tot betalingen aan het buitenland).

<sup>2</sup> De gebruiksfrequentie wordt verkregen door deling van het bedrag der debiteringen op de rekeningen van de direct opeisbare bankdeposito's in Belgische franken of op de postrekeningen van de particulieren en de buitengewone Rijksrekenplichtigen door de gemiddelde tegoeden op deze rekeningen tijdens de beschouwde periode.

<sup>3</sup> De banken die medewerken aan de opstelling van de statistiek vertegenwoordigen, gemeten naar de belangrijkheid van de dadelijk opvraagbare deposito's in Belgische franken van hun cliënteel (excl. banken), ongeveer 85 pct. van de gezamenlijke banken.

<sup>4</sup> Uit de brutogegevens werden de dubbel getelde overschrijvingen verwijderd, die voortvloeien uit de inrichting van de Rijksboekhouding en waarvan een telling mogelijk was.

N. B. — Wijze van opstelling : zie *Tijdschrift voor Documentatie en Voorlichting*, XXV<sup>e</sup> jaargang, deel II, n<sup>o</sup> 4, oktober 1950, blz. 222.

**Bibliografische referenties :** *Jaarverslagen van de N.B.B. — Belgisch Staatsblad : Algemene staat der banken. — Statistisch Jaarboek voor België. — Statistisch Tijdschrift van het N.I.S. — Belgische economische statistieken 1960-1970. — Tijdschrift voor Documentatie en Voorlichting : XLe jaargang, deel I, n<sup>o</sup> 1, januari 1965, blz. 21; XLII<sup>e</sup> jaargang, deel I, n<sup>o</sup> 1, januari 1967, blz. 10; deel II, n<sup>o</sup> 8, september 1967, blz. 243. — *Jaarverslag van de Bankcommissie.**

## XIV. — NIET-GELDSCHIPPENDE FINANCIËLE INSTELLINGEN

### 4. — VOORNAAMSTE ACTIVA EN PASSIVA VAN HET RENTENFONDS

(Miljarden franken)

Bron : Jaarverslagen van het Rentenfonds.

Einde periode	Activa					Passiva		
	Portefeuille			Creditsaldo bij de N.B.B.	Uitgeleend geld op zeer korte termijn	Certificaten van het Rentenfonds	Opgenomen geld op zeer korte termijn	Debetsaldo bij de N.B.B.
	Genoteerde waarden	Schatkist-certificaten tranche B	Andere schatkist-certificaten					
	nominale waarde							
1966 .....	6,4	3,3	...	...	...	4,5	1,6	0,3
1967 .....	5,9	3,6	...	...	0,1	6,3	...	...
1968 .....	8,0	5,1	...	...	0,4	8,9	1,3	...
1969 .....	7,8	4,7	...	...	...	8,4	0,6	...
1970 .....	6,9	4,2	...	...	1,1	8,7	...	...
1971 .....	9,1	6,7	...	...	...	9,5	2,9	...
1972 September .....	12,9	...	...	...	1,6	10,8	...	...
December .....	15,2	8,3	...	...	2,5	10,9	9,0	2,5
1973 Maart .....	15,7	8,7	...	...	0,9	21,6	...	...
Juni .....	13,8	9,1	...	...	2,5	17,0	1,9	2,5
September .....	15,4	0,9	...	...	...	11,2	1,2	...
December .....	15,7	9,1	...	...	...	12,7	8,0	...
1974 Januari .....	15,9	9,1	...	...	...	11,5	4,1	4,9
Februari .....	16,1	9,1	...	...	...	12,0	5,2	3,7
Maart .....	15,8	9,1	...	...	...	11,7	4,4	4,4
April .....	16,2	9,1	...	...	...	12,1	0,2	8,4
Mei .....	15,9	9,1	14,3	...	...	9,5	7,3	17,9
Juni .....	15,5	9,1	7,8	...	...	7,3	3,5	17,0
Juli .....	14,7	7,2	...	...	...	7,0	1,2	9,5
Augustus .....	15,1	9,1	...	...	...	11,7	1,2	6,6
September .....	14,7	9,1	...	...	...	14,7	1,2	3,7
Oktober .....	13,0	4,2	...	...	9,4	22,3	...	...
November .....	12,5	0,2	...	...	13,3	21,4	...	...
December .....	12,2	9,1	...	...	0,7	18,1	...	...

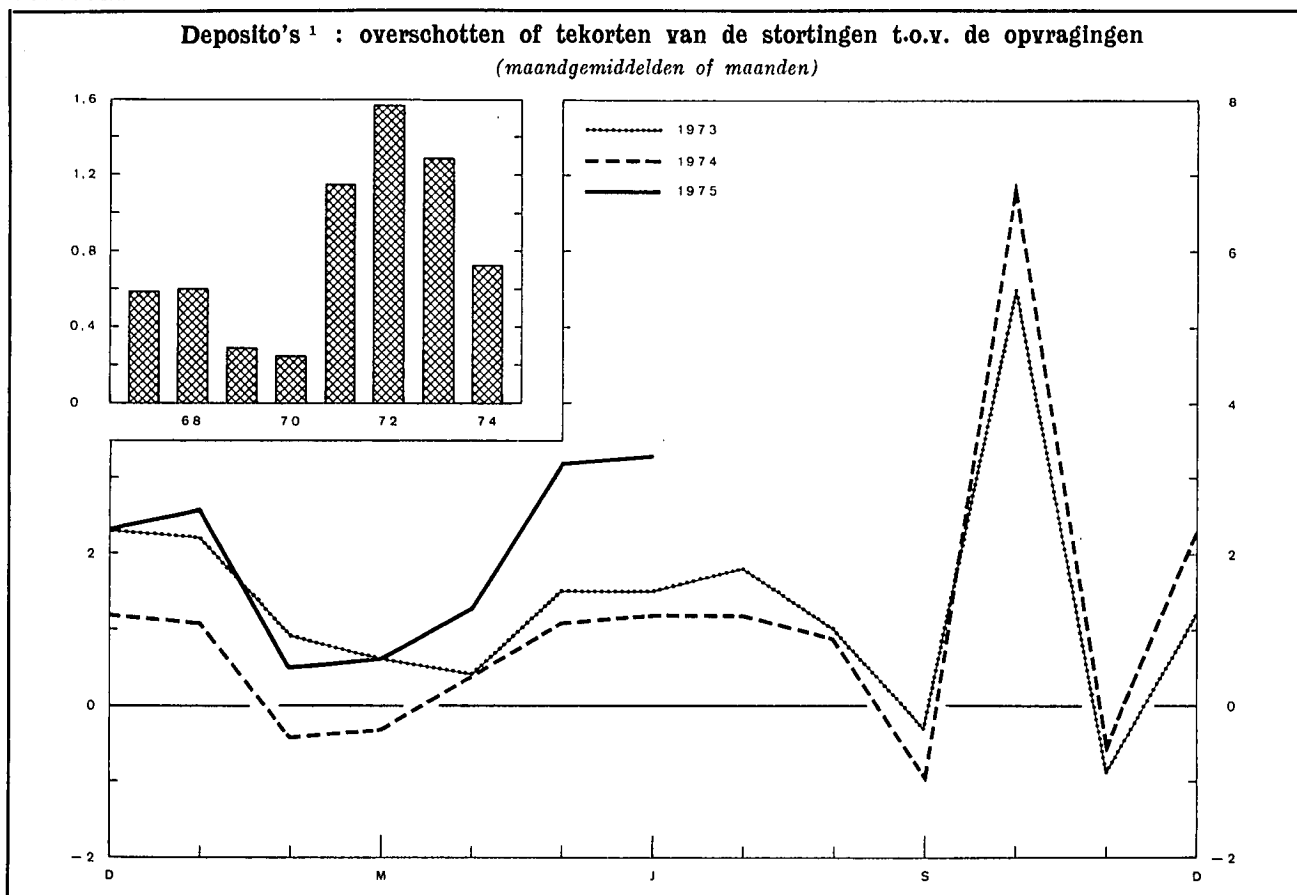
XIV - 5. — ALGEMENE SPAAR- EN LIJFRENTKAS

5a. — Spaarkas

Verrichtingen van de gezinnen

(Miljarden franken)

Bron : ASLK.



Periode	Deposito's 1			Saldi 4	Spaarbons 2	Totaal
	Stortingen 3	Opvragingen	Overschot of tekort (8) = (1) - (2)		Bedrag in omloop	
				(1)	(2)	(3) = (1) - (2)
1967	45,4	38,3	7,1	131,1	—	131,1
1968	51,0	43,8	7,2	142,3	1,7	144,0
1969	60,5	57,0	3,5	150,4	3,6	154,0
1970	73,7	70,7	3,0	158,7	7,2	165,9
1971	91,9	78,1	13,8	178,2	12,3	190,5
1972	120,4	101,6	18,8	202,9	14,6	217,5
1973	152,9	137,5	15,4	225,4	20,1	245,5
1974	196,1	183,0	13,1	248,5	29,8	278,3
1973 2 <sup>o</sup> kwartaal	38,0	34,6	3,4	210,0	16,7	226,7
3 <sup>o</sup> kwartaal	35,5	33,0	2,5	212,5	18,1	230,6
4 <sup>o</sup> kwartaal	43,9	38,1	5,8	225,4	20,1	245,5
1974 1 <sup>o</sup> kwartaal	43,0	42,6	0,4	225,8	23,1	248,9
2 <sup>o</sup> kwartaal	43,7	46,0	2,7	228,5	24,9	253,4
3 <sup>o</sup> kwartaal	46,6	45,4	1,2	229,7	26,2	255,9
4 <sup>o</sup> kwartaal	57,8	49,0	8,8	248,5	29,8	278,3
1975 1 <sup>o</sup> kwartaal	53,8	50,1	3,7	252,3	35,2	287,7
2 <sup>o</sup> kwartaal	60,7	52,9	7,8	260,1	37,6	297,7
1974 Juni	16,4	15,2	1,2	228,5	24,9	253,4
Juli	17,3	16,1	1,2	229,7	26,3	256,0
Augustus	14,5	13,6	0,9	230,6	26,7	257,3
September	14,8	15,7	— 0,9	229,7	26,2	255,9
Oktober	25,3	18,4	6,9	236,6	28,0	264,6
November	15,0	15,4	— 0,4	236,2	29,0	265,2
December	17,5	15,2	2,3	248,5	29,8	278,3
1975 Januari	19,1	16,5	2,6	251,2	31,3	282,5
Februari	17,2	16,7	0,5	251,7	33,1	284,8
Maart	17,5	16,9	0,6	252,3	35,2	287,7
April	19,1	17,8	1,3	253,6	36,4	290,0
Mei	20,1	16,9	3,2	256,8	36,8	293,6
Juni	21,5	18,2	3,3	260,1	37,6	297,7

<sup>1</sup> Gewone spaarboekjes, inclusief de inlagen op woonspaarrekeningen, deposito's op termijn, deposito's op korte termijn en met opzegging, dotatieboekjes en dadelijk opvraagbare tegoeden.  
<sup>2</sup> Inclusief de groei- en kapitalisatiebons.

<sup>3</sup> Inclusief de vervallen intresten van de deposito's op termijn.  
<sup>4</sup> Inclusief de gekapitaliseerde intresten van het boekjaar van de gewone spaarboekjes en de dadelijk opvraagbare tegoeden. Voor het jaar 1974 bedragen de gekapitaliseerde intresten 10,0 miljard fr.

**XIV - 5. — ALGEMENE SPAAR- EN LIJFRENTEKAS**  
**5b. — Voornaamste posten uit de balansen van de Spaarkas**  
*(Miljarden franken)*

Bron : ASLK.

	1965 31 dec.	1966 31 dec.	1967 31 dec.	1968 31 dec.	1969 31 dec.	1970 31 dec.	1971 31 dec.	1972 31 dec.	1973 31 dec.
<b>ACTIVA</b>									
Beschikbaar <sup>1</sup> .....	0,3	1,2	0,5	2,3	0,7	0,8	1,2	1,8	3,0
Voorlopige beleggingen :									
Wissels op België .....	24,7	26,5	29,9	33,0	37,9	39,7	41,3	42,8	48,4
Voorschotten aan de nijverheid .....	12,2	16,4	17,8	18,0	16,1	15,2	13,9	11,9	11,3
Landbouwkrediet .....	...	0,1	0,2	0,5	0,4	...	...	...	...
Exportkrediet .....	1,0	1,1	1,5	1,5	1,9	2,7	2,1	2,9	3,6
Beleningen .....	...	...	...	...	...	...	...	...	...
Persoonlijke leningen .....	—	—	—	0,1	0,4	0,4	0,3	0,6	1,1
Bankaccepten .....	3,9	3,8	4,1	9,7	4,0	5,5	9,5	5,5	1,9
Schatkist- en Rentenfondscertificaten .....	4,8	4,9	11,2	10,0	10,4	15,8	22,3	19,1	16,5
Daggeldleningen .....	0,5	...	1,4	...	1,9	1,6	1,9	2,2	2,2
Totaal ...	47,0	52,8	66,1	72,8	73,0	80,9	91,3	85,0	85,0
Definitieve beleggingen <sup>2</sup> :									
Directe staatsschuld .....	21,4	20,6	19,5	19,7	20,9	20,4	24,5	31,2	37,5
Indirecte staatsschuld en effecten met staatswaarborg .....	20,8	21,7	22,8	24,5	27,0	27,3	33,3	39,3	40,0
Obligaties van het Gemeentekrediet, van provincies en gemeenten .....	1,9	2,3	2,4	2,7	3,3	3,2	5,8	7,3	8,9
Obligaties van Belgische vennootschappen en diversen .....	0,8	1,2	1,1	1,0	1,1	1,5	1,6	5,4	6,0
Voorschotten aan de Staat voortvloeiende uit de betaling van de bijkomende ver- goeding aan de politieke gevangenen, voorschotten aan het Nationale Werk voor Oorlogsinvaliden en diverse voor- schotten .....	0,7	0,8	1,0	1,1	1,2	1,2	1,1	1,0	1,1
Hypothecaire leningen .....	6,5	7,0	7,6	8,6	10,2	11,6	13,9	20,3	29,2
Landbouwkrediet .....	4,7	5,2	5,6	6,0	6,4	6,5	6,3	6,4	6,8
Voorschotten aan de N.M.H., aan de er- kende vennootschappen en aan de ge- meenten bestemd voor de bouw van volkswoningen .....	25,8	26,7	27,5	29,0	30,6	31,7	32,3	34,4	36,4
Kredietopeningen (industriële, landbouw- en beroepskrediet en kredieten aan uni- versiteiten) .....	—	—	—	1,5	6,6	10,9	15,7	20,4	24,9
Totaal ...	82,6	85,5	87,5	94,1	107,3	114,3	134,5	165,7	190,8
Vervallen inkomsten uit beleggingen en pro- rata van interesten .....	2,9	3,1	3,3	3,6	4,1	4,4	5,2	5,8	7,9
Vervallen effecten van de portefeuille .....	3,0	3,9	4,1	5,3	5,8	7,0	7,0	11,1	13,0
Monetaire reserve bij de N.B.B. ....	—	—	—	—	—	—	—	1,8	5,1
Diversen .....	0,9	0,3	1,3	2,1	3,4	4,6	6,7	11,0	15,1
Totaal der activa ...	136,7	146,8	162,8	180,2	194,3	212,0	245,9	282,2	319,9
<b>PASSIVA</b>									
<i>Opvraagbaar :</i>									
Inlagen op spaarboekjes en spaarbons <sup>3</sup> :									
Particulieren .....	112,2	120,3	131,2	144,1	154,0	165,8	190,4	217,5	245,6
Openbare en andere instellingen .....	5,5	5,6	6,9	8,4	9,9	11,5	17,8	24,0	27,0
Totaal ...	117,7	125,9	138,1	152,5	163,9	177,3	208,2	241,5	272,6
Inlagen op rekeningen-courant <sup>3</sup> .....	5,6	6,0	7,3	8,7	9,4	11,9	12,6	11,1	10,0
Ontwikkelingsfonds der Vrije Universiteiten ..	—	—	—	—	—	—	0,8	1,6	3,6
<i>Niet-opvraagbaar <sup>2</sup> :</i>									
Dotatiefonds, fonds voor diverse voorziene uitgaven, reservefonds en provisies .....	11,5	13,7	14,9	16,2	17,5	18,0	18,6	20,1	21,5
Diversen .....	1,9	1,2	2,5	2,8	3,5	4,8	5,7	7,9	12,2
Totaal der passiva ...	136,7	146,8	162,8	180,2	194,3	212,0	245,9	282,2	319,9

<sup>1</sup> Deze post omvat hoofdzakelijk de kasmiddelen en de rekeningtegoeden bij de N.B.B. en het B.P.C.

<sup>2</sup> Vanaf 1966 werden de bedragen van de effectenportefeuille vermeerderd met het bedrag van de aflossingen overgedragen naar het « Reservefonds voor depreciatie van de portefeuille ». Deze aflossingen bereiken fr. 0,9

miljard. Zij werden eveneens bij het bedrag van het « niet-opvraagbaar » gevoegd.

<sup>3</sup> Inclusief de gekapitaliseerde rente en, in 1965, de verdeling van een gedeelte van het reservefonds van de ASLK.

**XIV - 5. — ALGEMENE SPAAR- EN LIJFRENTEKAS**  
**5c. — Voornaamste posten uit de balansen van de Lijfrentekassen**  
*(Miljarden franken)*

Bron : ASLK.

	1965 31 dec.	1966 31 dec.	1967 31 dec.	1968 31 dec.	1969 31 dec.	1970 31 dec.	1971 31 dec.	1972 31 dec.	1973 31 dec.
<b>ACTIVA</b>									
Definitieve beleggingen :									
Directe Belgische staatsfondsen .....	7,3	7,6	7,6	7,5	8,1	7,7	7,9	9,6	8,5
Indirecte Belgische staatsfondsen en door de Staat gewaarborgde effecten .....	15,6	16,1	17,3	14,0	13,6	13,9	13,9	12,4	13,7
Obligaties van het Gemeentekrediet, van provincies, steden en gemeenten .....	1,1	1,1	1,0	1,0	1,0	0,9	0,9	0,8	0,6
Obligaties van Belgische vennootschappen en diversen .....	0,8	0,7	0,7	0,6	0,5	0,6	0,5	0,5	0,4
Hypothecaire leningen .....	0,1	0,1	0,1	0,1	0,1	0,1	...	...	...
Voorschotten aan de openbare kas van lening, diversen .....	0,1	0,1	0,1	0,2	0,2	...	...	...	...
Totaal ...	25,0	25,7	26,8	23,4	23,5	23,2	23,2	23,3	23,2
<b>PASSIVA</b>									
Rentenfonds <sup>1</sup> .....	13,9	14,0	14,0	14,1	14,0	13,9	} 23,3 <sup>4</sup>	23,2	23,1
Wiskundige reserves <sup>2</sup> .....	12,8	13,8	14,4	9,8 <sup>3</sup>	9,8	10,3			
Reservefonds .....	—	—	—	—	—	—	0,9	1,0	1,0
Totaal ...	26,7	27,8	28,4	23,9	23,8	24,2	24,2	24,2	24,1

<sup>1</sup> Het Rentenfonds omvat de reserves betreffende de uit de « Algemene Wet » voortvloeiende renten. Deze reserves omvatten de wiskundige reserves, de veiligheids- en de beheersreserves evenals de provisie, maar niet de reserves betreffende de renten gevestigd krachtens de wet van 16 maart 1865. Deze reserves komen voor in de balansen van de Levensverzekeringkas, onder de rubriek « Wiskundige reserves en provisies ».

<sup>2</sup> De zuiver wiskundige reserves werden verhoogd met een bepaald bedrag voor dekking van de kosten van uitkering der renten en van beheer en voor de vorming van een veiligheidsmarge.

<sup>3</sup> In 1968 werden de reserves van het beheer « Pensioen van de Zelfstandigen » (4,8 miljard frank) afgestaan aan de Rijksdienst voor de sociale verzekeringen der zelfstandigen.

<sup>4</sup> Vanaf 1971 wordt het onderscheid tussen « Rentenfonds » en « Wiskundige reserves » niet meer gegeven.

**XIV - 5. — ALGEMENE SPAAR- EN LIJFRENTEKAS**  
**5d. — Voornaamste posten uit de balansen van de Levensverzekeringkas**  
*(Miljarden franken)*

Bron : ASLK.

	1965 31 dec.	1966 31 dec.	1967 31 dec.	1968 31 dec.	1969 31 dec.	1970 31 dec.	1971 31 dec.	1972 31 dec.	1973 31 dec.
<b>ACTIVA</b>									
Definitieve beleggingen :									
Directe Belgische staatsfondsen .....	2,7	2,7	2,8	2,7	2,7	3,1	2,8	3,9	4,0
Indirecte Belgische staatsfondsen en door de Staat gewaarborgde effecten .....	5,2	5,8	6,5	7,4	8,2	8,4	7,9	7,4	7,3
Obligaties van het Gemeentekrediet, van provincies, steden en gemeenten .....	0,1	0,1	0,1	0,1	0,1	0,1	0,1	...	...
Obligaties van Belgische vennootschappen Hypothecaire leningen .....	0,4	0,3	0,3	0,3	0,2	0,2	0,2	0,2	0,1
Hypothecaire leningen .....	...	...	...	...	...	...	0,4	1,0	1,9
Volkswoningen : Voorschotten aan erkende vennootschappen en aan de Nationale Maatschappij voor Huisvesting .....	0,3	0,3	0,3	0,4	0,4	0,5	1,8	2,0	2,1
Totaal ...	8,7	9,2	10,0	10,9	11,6	12,3	13,2	14,5	15,4
<b>PASSIVA</b>									
Wiskundige reserves en provisies <sup>1</sup> .....	6,5	6,6	6,7	7,1	7,6	7,9	8,2	8,9	10,1
Reserve- en repartitiefonds .....	2,4	3,1	3,3	3,6	4,0	4,3	4,7	5,2	5,5
Totaal ...	8,9	9,7	10,0	10,7	11,6	12,2	12,9	14,1	15,6

<sup>1</sup> Inclusief de reserves betreffende de krachtens de wet van 16 maart 1865 gevestigde renten.

**XIV - 6. — NATIONALE MAATSCHAPPIJ VOOR KREDIET AAN DE NIJVERHEID**

Voornaamste balansposten per 31 december

(Miljarden franken)

Bron : Jaarverslagen van de N.M.K.N.

	1966	1967	1968	1969	1970	1971	1972	1973	1974
<b>ACTIVA</b>									
Uitstaande kredieten :									
Investeringskredieten op lange en halflange termijn :									
1° door de Staat gewaarborgd .....	16,5	22,2	24,2	26,7	28,4	30,3	30,8	33,5	36,9
2° door banken en financiële instellingen gewaarborgd .....	13,6	14,6	18,0	23,4	29,2	33,4	33,5	37,8	44,1
3° waarvan het risico door de Instelling gedragen wordt .....	31,4	34,9	41,5	44,8	49,1	53,3	54,0	55,5	60,2
Herstellkredieten (oorlogs- en waterschade) .....	1,2	1,1	1,0	0,9	1,0	0,9	0,7	0,6	0,4
Warrantkredieten (steenkolenmijnen) door de Staat gewaarborgd .....	0,5	0,3	0,1	...	—	—	—	—	—
Handelskredieten .....	0,9	0,9	1,3	1,8	1,5	1,3	2,0	2,4	2,7
Exportkredieten betaalbaar op halflange en op lange termijn .....	1,5	2,1	2,1	2,7	3,8	3,1	4,5	5,7	8,3
Kredieten beheerd voor rekening van de Staat <sup>1</sup> .....	3,3	4,0	5,0	5,7	5,9	6,2	6,3	6,8	8,0
Diverse beleggingen op korte termijn.....	6,4	8,0	9,2	13,9	18,7	19,6	19,7	16,8	18,0
Diversen .....	5,3	5,0	3,0	3,0	3,8	4,8	6,4	7,9	6,9
Totaal ...	80,6	93,1	105,4	122,9	141,4	152,9	157,9	167,0	185,5

**PASSIVA**

Obligaties .....	49,7	57,4	65,6	75,6	87,1	98,5	100,5	105,4	115,1
Kasbons .....	9,0	9,1	12,1	15,3	19,2	18,7	20,3	21,5	22,3
Deposito's en diverse leningen (o.m. in vreemde valuta's) .....	8,0	8,8	9,3	11,7	13,0	12,9	13,3	17,0	22,3
Belgische Staat :									
Marshall-hulpfonds .....	1,3	1,3	1,3	1,2	1,2	1,2	1,1	1,1	1,0
Fonds voor het uitreden en het aanbouwen van zeeschepen .....	2,0	2,5	3,3	3,6	4,0	4,4	4,6	5,2	6,5
Diversen .....	10,6	14,0	13,8	15,5	16,9	17,2	18,1	16,8	18,3
Totaal ...	80,6	93,1	105,4	122,9	141,4	152,9	157,9	167,0	185,5

<sup>1</sup> Het betreft hulpverlening aan ondernemingen in moeilijkheden, kredieten hoofdzakelijk gefinancierd door het Marshall-hulpfonds en het Fonds voor het uitreden en het aanbouwen van zeeschepen, en, in de tweede plaats, door

het Fonds voor Hulpverlening aan de Steenkolenijverheid en het Fonds voor Hulpverlening aan de Belgische uit Afrika teruggekeerde ex-kolonisten.

**XIV - 7. — ALGEMENE STAAT DER PRIVATE SPAARKASSEN**

(Miljarden franken)

**Activa**

Bron : C.B.K.S.

Posten	1971 31 dec.	1972 31 dec.	1973 31 dec.	1974 31 dec.	1974 31 mei	1975 31 mei	1974 30 juni	1975 30 juni
<b>I. Beschikbaar en realiseerbaar :</b>								
1. Kas, N.B.B., Postrekeningen .....	0,5	2,0	4,3	3,0	2,6	1,7	2,7	1,5
2. Daggeldleningen .....	0,7	0,2	0,4	0,4	0,5	0,4	0,6	0,3
3. Tegoeden bij financiële instellingen .....	5,6	6,4	7,8	7,7	9,9	10,0	9,1	9,8
4. Schuldvorderingen op korte termijn .....	1,1	1,2	1,6	1,7	1,8	1,6	2,2	1,9
5. Discontoportefeuille handelspapier en facturen .	1,9	1,3	1,4	3,5	1,7	2,1	1,6	2,1
6. Voorschotten, kredietopeningen en leningen zonder hypothecaire waarborg .....	8,2	9,3	12,1	16,3	13,7	17,6	14,3	17,7
7. Effectenportefeuille en participaties .....	63,8	82,8	93,1	103,0	95,6	118,4	97,7	123,0
a) Schatkistcertificaten en certificaten van het Rentenfonds met een looptijd van ten hoogste 1 jaar .....	(0,8)	(0,9)	(0,8)	(1,8)	(0,7)	(1,2)	(0,4)	(1,5)
b) Belgische Staatsfondsen en gelijkgestelde waarden :								
1. Directe en indirecte schuld van de Bel- gische Staat .....	(24,2)	(31,0)	(34,0)	(37,2)	(35,5)	(42,9)	(37,1)	(42,9)
2. Gewaarborgde schuld en andere gelijk- gestelde waarden .....	(32,4)	(40,9)	(47,1)	(51,3)	(47,7)	(59,7)	(47,8)	(62,4)
c) Obligaties van Belgische vennootschappen .	(3,6)	(6,6)	(7,4)	(8,0)	(7,6)	(9,6)	(8,3)	(10,7)
d) Aandelen van Belgische vennootschappen .	(1,2)	(1,4)	(1,6)	(2,4)	(1,9)	(2,7)	(1,9)	(2,8)
e) Andere effecten en participaties .....	(1,6)	(2,0)	(2,2)	(2,3)	(2,2)	(2,3)	(2,2)	(2,7)
8. Hypothecaire leningen en kredietopeningen ...	83,5	93,6	109,8	126,4	117,8	130,6	119,4	132,2
9. Aandeelhouders of leden-vennoten .....	1,1	1,4	1,6	1,9	1,6	2,2	1,6	2,2
10. Diverse debiteuren .....	1,5	1,6	1,8	2,0	1,6	1,9	2,0	2,9
vorderingen op hypothecaire ontleners ter incasso .....	(0,9)	(0,9)	(1,0)	(0,9)	(0,7)	(0,7)	(0,9)	(1,1)
vorderingen op niet-hypothecaire ontleners ter incasso .....	(0,1)	(0,1)	(0,1)	(0,2)	(0,1)	(0,1)	(0,2)	(0,3)
andere .....	(0,5)	(0,6)	(0,7)	(0,9)	(0,8)	(1,1)	(0,9)	(1,5)
11. Diversen .....	1,1	1,1	1,1	1,0	1,0	1,0	1,0	1,0
<b>II. Vastliggend :</b>								
1. Inrichtingskosten en immateriële vastgelegde middelen .....	0,1	...	...	0,1	...	0,1	...	0,1
2. Gebouwen en gronden .....	2,2	2,5	3,2	3,6	3,4	3,8	3,4	3,9
3. Materieel en meubilair .....	0,1	0,2	0,3	0,4	0,3	0,4	0,3	0,4
<b>III. Overgangsrekeningen <sup>1</sup> .....</b>	<b>2,9</b>	<b>4,3</b>	<b>5,2</b>	<b>6,4</b>	<b>2,9</b>	<b>5,7</b>	<b>2,6</b>	<b>5,2</b>
Totaal der activa ...	174,3	207,9	243,7	277,4	254,4	297,5	258,5	304,2

<sup>1</sup> Inclusief de resultatenrekeningen.

**XIV - 7. — ALGEMENE STAAT DER PRIVATE SPAARKASSEN**

(Miljarden franken)

**Passiva**

Bron : C.B.K.S.

Posten	1971 31 dec.	1972 31 dec.	1973 31 dec.	1974 31 dec.	1974 31 mei	1975 31 mei	1974 30 juni	1975 30 juni
<b>I. Spaarfondsen :</b>								
Deposito's op minder dan 2 jaar .....	89,1	113,2	136,7	155,6	141,3	163,9	142,9	168,4
Deposito's op 2 jaar en meer .....	25,2	27,9	30,3	31,8	30,6	33,2	30,8	33,5
Effecten aan toonder .....	41,8	46,0	53,5	64,4	58,4	70,5	60,3	71,5
	156,1	187,1	220,5	251,8	230,3	267,6	234,0	273,4
<b>II. Technische reserves .....</b>	1,0	1,0	1,1	1,1	1,1	1,2	1,1	1,2
<b>III. Reconstitutiefondsen .....</b>	2,0	2,1	2,3	2,5	2,4	2,6	2,4	2,7
<b>IV. Andere opvraagbare passiva :</b>								
1. Schuldeisers gedekt door zakelijke zekerheden	0,3	0,3	0,3	0,4	0,1	0,1	0,2	0,2
2. Leningen :								
daggelden .....	...	...	...	...	...	...	...	...
van financiële instellingen .....	0,1	0,1	0,1	0,1	...	0,1	0,1	0,1
andere leningen .....	...	...	...	...	...	...	...	...
3. Mobilisering van kredieten bedoeld in rubr. I.8 van het actief .....	0,4	0,4	0,5	0,5	0,5	0,5	0,5	0,5
4. Andere verbintenissen op korte termijn .....	0,4	0,5	0,6	0,5	0,4	0,4	0,2	0,3
5. Diverse crediteuren .....	0,9	1,1	1,0	1,1	1,1	1,6	1,3	2,1
6. Voorzieningen voor lasten .....	0,3	0,5	0,6	0,5	0,5	0,5	0,6	0,5
7. Diversen .....	1,1	1,2	1,0	1,0	1,0	1,0	1,0	1,0
	3,5	4,1	4,1	4,1	3,6	4,2	3,9	4,7
<b>V. Eigen middelen :</b>								
1. Kapitaal .....	4,1	5,0	5,2	5,6	5,3	6,1	5,3	6,2
2. Wettelijke reserve .....	0,3	0,4	0,5	0,5	0,5	0,5	0,5	0,5
3. Andere reserves .....	4,1	4,4	5,5	6,2	6,1	6,6	6,1	6,7
	8,5	9,8	11,2	12,3	11,9	13,2	11,9	13,4
<b>VI. Voorzieningen voor waardevermindering .....</b>	0,2	0,3	0,4	0,4	0,4	0,4	0,4	0,4
<b>VII. Overgangsrekeningen <sup>1</sup> .....</b>	3,0	3,5	4,1	5,2	4,7	8,3	4,8	8,4
Totaal der passiva ...	174,3	207,9	243,7	277,4	254,4	297,5	258,5	304,2

<sup>1</sup> Inclusief de resultatenrekeningen.



XIV - 8. — GEMEENTEKREDIET VAN BELGIË

(Miljarden franken)

Bron : Gemeentekrediet van België.

Periode	Financiering van de investeringsuitgaven van de gewestelijke en plaatselijke overheid en van de instellingen van de provinciale en gemeentelijke sectoren										Verrichtingen in rekening-courant van de gewestelijke en plaatselijke overheid en van de instellingen van de provinciale en gemeentelijke sectoren (gewone uitgaven)				
	Rekeningen « Toelagen en leningsgelden »										Schuld op korte, halflange en lange termijn tegenover het Gemeentekrediet van België  (aan het einde van de periode)	Kredietverplichtingen van het Gemeentekrediet van België	Gemiddelde van de gezamenlijke dagelijkse saldi		Totaal van de over het debet van die rekeningen uitgevoerde betalingen
	Saldo beschikbaar bij de aanvang van de periode	Stortingen			Totaal (2) + (3) + (4) = (5)	Opvragingen			Saldo beschikbaar aan het einde van de periode (1) + (5) - (8) = (9)	Credit			Debet		
		Leningen ter beschikking gesteld van de kredietnemers	Leningen waarvan de lasten door de kredietnemers gedragen worden	Leningen waarvan de lasten door de Staat aan de kredietnemers worden terugbetaald		Kapitaal-toelagen gestort door de Staat en de provincies en andere ontvangsten	Voor de terugbetaling van leningen	Voor betaling van buitengewone uitgaven						Totaal (6) + (7) = (8)	
(1)	(2)	(3)	(4)	(5)	(6)	(7)	(8)	(9)	(10)	(11)	(12)	(13)	(14)		
1967	4,4	10,1	2,4	2,0	14,5	0,3	12,8	13,1	5,8	87,1	8,9	2,4	4,5	54,0	
1968	5,8	13,1	2,7	3,0	18,8	0,4	16,6	17,0	7,6	98,4	10,2	3,5	4,0	63,5	
1969	7,6	15,9	3,0	5,0	23,9	0,8	21,9	22,7	8,8	111,7	10,0	4,0	5,5	80,8	
1970	8,7	19,8	3,0	4,0	26,8	0,5	25,1	25,6	9,9	127,2	10,3	4,7	6,5	99,7	
1971	10,0	18,9	3,3	5,7	27,9	0,8	26,8	27,6	10,3	140,2	15,3	5,1	7,3	108,5	
1972	10,3	22,1	3,5	6,2	31,8	0,7	30,3	31,0	11,1	157,3	15,2	5,9	8,7	106,8	
1973	11,1	25,9	3,7	6,7	36,3	0,8	33,5	34,3	13,1	178,6	20,5	5,9	12,0	125,2	
1974	13,1	31,5	4,7	9,3	45,5	0,9	42,2	43,1	15,5	204,4	18,0	7,6	17,5	152,1	
1973 1 <sup>e</sup> kwartaal	11,1	5,7	1,1	1,8	8,6	0,2	8,3	8,5	11,2	161,3	18,2	6,8	9,7	36,1	
2 <sup>e</sup> kwartaal	11,2	5,5	0,7	1,4	7,6	0,2	7,4	7,6	11,2	166,3	21,3	5,7	11,1	26,2	
3 <sup>e</sup> kwartaal	11,2	7,1	0,8	1,8	9,7	0,1	8,3	8,4	12,5	172,3	20,2	5,0	13,4	29,5	
4 <sup>e</sup> kwartaal	12,5	7,6	1,1	1,7	10,4	0,3	9,5	9,8	13,1	178,6	20,5	6,2	13,6	33,4	
1974 1 <sup>e</sup> kwartaal	13,1	7,0	1,1	2,2	10,3	0,3	8,8	9,1	14,3	183,2	23,0	8,4	13,6	42,6	
2 <sup>e</sup> kwartaal	14,3	8,1	1,0	2,1	11,2	0,3	9,8	10,1	15,4	190,2	23,1	8,7	15,1	34,2	
3 <sup>e</sup> kwartaal	15,4	8,1	1,4	2,1	11,6	...	11,3	11,3	15,7	197,4	20,3	5,9	21,4	37,4	
4 <sup>e</sup> kwartaal	15,7	8,3	1,2	2,9	12,4	0,3	12,3	12,6	15,5	204,4	18,0	7,4	19,7	37,9	
1975 1 <sup>e</sup> kwartaal	15,5	6,6	1,2	2,9	10,7	0,3	10,4	10,7	15,5	209,1	19,0	7,8	23,9	58,9	
1974 Mei	15,1	2,6	0,3	0,5	3,4	0,1	3,3	3,4	15,1	187,3	23,7	9,1	14,5	12,3	
Juni	15,1	2,9	0,2	0,8	3,9	0,2	3,4	3,6	15,4	190,2	23,1	8,5	16,1	9,6	
Juli	15,4	3,1	0,6	0,8	4,5	...	4,3	4,3	15,6	191,9	21,3	6,0	20,8	19,5	
Augustus	15,6	2,4	0,3	0,6	3,3	...	3,6	3,6	15,3	194,6	21,3	5,2	22,6	9,6	
September	15,3	2,6	0,5	0,7	3,8	...	3,4	3,4	15,7	197,4	20,3	6,5	20,8	8,3	
Oktober	15,7	3,7	0,4	1,1	5,2	0,1	5,0	5,1	15,8	199,0	18,4	6,5	20,7	13,1	
November	15,8	2,5	0,4	0,8	3,7	...	3,4	3,4	16,1	202,1	18,0	7,2	19,8	9,2	
December	16,1	2,1	0,4	1,0	3,5	0,2	3,9	4,1	15,5	204,4	18,0	8,6	18,7	15,6	
1975 Januari	15,5	2,2	0,4	1,1	3,7	0,1	3,3	3,4	15,8	204,3	18,3	8,5	23,0	26,1	
Februari	15,8	2,5	0,4	0,9	3,8	0,1	3,6	3,7	15,9	207,0	17,9	7,0	26,1	13,1	
Maart	15,9	1,9	0,4	0,9	3,2	0,1	3,5	3,6	15,5	209,1	19,0	7,9	22,5	19,7	
April	15,5	2,6	0,6	0,7	3,9	...	3,1	3,1	16,3	210,4	19,1	9,2	21,1	17,3	
Mei	16,3	2,6	0,4	0,6	3,6	0,1	3,0	3,1	16,8	213,3	22,0	7,4	22,4	13,1	

**XIV - 9. — LEVENSVZERKERINGSMAATSCHAPPIJEN**

Voornaamste balansposten

(Miljarden franken)

**Belgische maatschappijen**

Bron : Ministerie van Economische Zaken, Dienst van de Verzekeringen.

	1965	1966	1967	1968	1969	1970	1971	1972	1973
<b>ACTIVA</b>									
Onroerende goederen .....	4,2	5,1	6,2	7,2	8,3	9,3	12,1	13,4	15,9
Hypothecaire leningen .....	15,4	16,7	18,2	19,2	21,1	22,6	25,0	26,4	30,2
Voorschotten op polissen .....	1,6	1,9	2,1	2,2	2,5	2,7	3,0	3,1	3,3
Effecten :									
Belgische overheidsfondsen .....	6,6	7,4	7,7	8,4	8,2	} 21,6	} 23,3	} 24,5	} 26,7
Effecten van de parastatale kredietinstellingen .....	6,0	6,3	6,9	8,1	8,2				
Effecten van de overige parastatale instellingen .....	1,9	2,2	2,6	2,5	2,5				
Effecten van de provincies en gemeenten	1,5	1,6	1,9	2,3	1,9				
Buitenlandse effecten .....	2,1	2,3	2,2	3,0	3,3	3,5	3,5	3,7	4,0
Obligaties van Belg. vennootschappen .	10,8	11,4	11,9	12,0	13,1	14,0	14,5	15,6	17,9
Aandelen van Belg. vennootschappen ...	3,2	3,3	3,5	4,0	4,2	5,0	4,9	6,2	6,5
Totaal voor de effecten ...	32,1	34,5	36,7	40,3	41,4	44,1	46,2	50,0	55,0

**PASSIVA**

Verstrekte borgtochten .....	0,4	0,5	0,5	0,6	0,6	0,6	0,8	0,7	0,9
Wiskundige reserves <sup>1</sup> .....	54,1	59,2	64,1	69,2	74,2	80,1	87,1	94,8	104,0

**Buitenlandse maatschappijen**

	1965	1966	1967	1968	1969	1970	1971	1972	1973
<b>ACTIVA</b>									
Onroerende goederen .....	2,4	2,5	2,6	2,7	2,9	3,1	3,3	3,5	3,5
Hypothecaire leningen .....	4,4	4,8	5,2	5,6	6,2	6,6	6,9	7,3	7,9
Voorschotten op polissen .....	0,6	0,6	0,6	0,6	0,7	0,7	0,7	0,7	0,7
Effecten :									
Belgische overheidsfondsen .....	3,9	4,3	4,7	5,0	5,0	} 8,4	} 8,9	} 9,2	} 9,3
Effecten van de parastatale kredietinstellingen .....	1,1	1,1	1,4	1,5	1,5				
Effecten van de overige parastatale instellingen .....	0,9	1,0	1,0	1,0	1,1				
Effecten van de provincies en gemeenten	0,4	0,4	0,4	0,5	0,4				
Buitenlandse effecten .....	0,4	0,4	0,6	0,7	0,8	0,8	1,0	1,0	0,9
Obligaties van Belg. vennootschappen .	0,7	0,8	0,9	0,9	1,2	1,6	2,0	2,5	2,7
Aandelen van Belg. vennootschappen ...	0,8	0,7	0,7	0,8	0,9	1,0	1,1	1,2	1,4
Totaal voor de effecten ...	8,2	8,7	9,7	10,4	10,9	11,8	13,0	13,9	14,3

**PASSIVA**

Verstrekte borgtochten .....	0,1	0,2	0,2	0,2	0,2	0,2	0,2	0,2	0,3
Wiskundige reserves <sup>1</sup> .....	15,4	16,5	17,7	19,1	20,4	21,7	23,2	24,9	26,3

<sup>1</sup> Deze reserves omvatten eveneens de schadereserves, de technische participatiereserves en de waarborgreserves.

Bibliografische referenties : Belgisch Staatsblad : a) Verslag van het Rentenfonds over de verrichtingen van het jaar; b) Ministerie van Verkeerswezen : Postchecks. — Verslagen over de verrichtingen en de toestand van de ASLK

van België. — Statistisch Jaarboek voor België. — Statistisch Tijdschrift van het N.I.S. — Jaarverslagen van de N.M.K.N., het C.B.K.S. en het Gemeentekrediet van België.

## XV. — VOORNAAMSTE VORMEN VAN DE BESPARINGEN VAN PARTICULIEREN BESCHIKBAAR IN DE BELGISCHE VOLKSHUISHOUDING

(Miljarden franken)

Bron : ASLK.

Spaarvormen	1967	1968	1969	1970	1971	1972	1973
A. <i>Oppotting</i> <sup>1</sup> :	p.m.	p.m.	p.m.	p.m.	p.m.	p.m.	p.m.
B. <i>Depositosparen</i> <sup>2</sup> :							
Spaarkassen .....	21,4	21,7	17,7	17,9	44,0	56,2	49,8
Banken .....	19,7	19,9	26,5	20,6	29,5	52,0	64,9
Parastatale kredietinstellingen .....	1,0	2,1	3,0	2,0	3,2	6,4	8,0
Onderlinge maatschappijen .....	0,2	0,2	0,2	0,1	0,1	0,1	0,1
Totaal ...	42,3	43,9	47,4	40,6	76,8	114,7	122,8
Dubbele getelde posten <sup>3</sup> ...	— 8,0	— 9,2	— 23,9	— 10,3	— 19,3	— 23,0	— 44,2
Netto-totaal ...	34,3	34,7	23,5	30,3	57,5	91,7	78,6
C. <i>Sparen door fondsvorming</i> <sup>2 4</sup> :							
Pensioenfondsen .....	1,3	1,7	2,1	1,8	2,2	4,5	2,9
Instellingen voor arbeidsongevallenverzekering .....	1,5	1,3	1,4	1,7	2,1	3,4	5,1
Kassen voor vakantiegelden .....	0,5	0,7	1,2	1,6	1,6	0,9	1,9
Levensverzekeringsmaatschappijen .....	6,5	7,1	7,1	7,5	9,4	10,7	12,2
Instellingen voor verzekering tegen wettelijke aansprakelijkheid, kapitalisatie, bouwsparen en diverse verzekeringen .....	1,9	2,4	3,0	3,0	3,3	3,2	6,0
Totaal ...	11,7	13,2	14,8	15,6	18,6	22,7	28,1
D. <i>Hypotheek- en bouwsparen</i> :							
Aflossing van hypotheekschulden door particulieren ...	16,0	14,9	15,4	16,0	17,1	19,3	21,1
Woningbouw (netto-investeringen van de particulieren)	11,8	15,3	19,0	10,2	— 3,3	— 0,5	4,0
Totaal ...	27,9	30,2	34,4	26,2	13,8	18,8	25,1
E. <i>Kapitaaluitgiften</i> :							
Nieuwe beleggingen van het publiek .....	35,8	44,6	49,5	47,1	73,0	80,4	75,0
F. <i>Diverse vorderingen en schulden van de particulieren</i> :	— 2,0	— 5,0	— 4,4	— 0,1	— 2,5	— 9,9	— 11,3
Totale netto-besparingen ...	107,6	117,7	117,8	119,1	160,4	203,7	195,5
Afschrijvingen op woningen ...	13,8	14,8	16,0	18,6	22,7	23,8	25,5
Totale bruto-besparingen ...	121,4	132,5	133,8	137,7	183,1	227,5	221,0

<sup>1</sup> De bedragen werden niet vermeld omdat, in het huidige stadium van het onderzoekswerk, de absolute bedragen nog niet met voldoende zekerheid kunnen worden berekend voor de sector van de particulieren afzonderlijk.

<sup>2</sup> Aanwas gedurende het jaar.

<sup>3</sup> Toeneming of vermindering van het tegoed van diverse instellingen en ondernemingen waarvan de eigen of opvraagbare reserves in een van de andere rubrieken van de tabel opgetekend zijn als een besparing van de overheid herkomstig uit het buitenland.

<sup>4</sup> Exclusief de toenemingen van de reserves van de sector van de Sociale verzekering, beschouwd als een besparing van de overheid.

# XVI. — UITGIFTEN EN SCHULDEN VAN DE OVERHEIDSSECTOR

## 1. — UITGIFTEN IN BELGISCHE FRANKEN VOOR MEER DAN EEN JAAR <sup>1</sup>

(Miljarden franken)

Emittenten		Door elke belegger verkrijgbare effecten <sup>2</sup>				Niet door elke belegger verkrijgbare effecten <sup>4</sup>			Totale netto-uitgiften voor meer dan een jaar ( <sup>9</sup> ) = (5) + (8)	
		Uitgiften per grote branches			Doorlopende netto-uitgiften (4)	Totale netto-uitgiften (5) = (3) + (4)	Bruto-uitgiften (6)	Aflossingen (7)		Netto-uitgiften (8) = (6) - (7)
		Bruto-uitgiften (1)	Aflossingen <sup>3</sup> (2)	Netto-uitgiften (3) = (1) - (2)						
1. Staat (directe schuld alleen) .....	1967	37,8	26,3	11,5	—	11,5	3,0	2,3	0,7	12,2
	1968	40,9	22,9	18,0	—	18,0	1,6	1,0	0,6	18,6
	1969	56,6	43,6	13,0	—	13,0	8,3	3,8	4,5	17,5
	1970	56,0	43,8	12,2	—	12,2	3,8	5,5	- 1,7	10,5
	1971	114,5	47,4	67,1	—	67,1	5,9	5,2	0,7	67,8
	1972	100,0	31,4	68,6	—	68,6	4,4	0,2	4,2	72,8
	1973	103,0	37,4	65,6	—	65,6	0,3	3,2	- 2,9	62,7
	1974	106,0	50,6	55,4	—	55,4	6,0	3,4	2,6	58,0
2. Zelfstandige fondsen en instellingen voor sociale verzekering .....	1967	12,3	2,6	9,7	—	9,7	4,7	2,2	2,5	12,2
	1968	8,3	1,3	7,0	—	7,0	5,5	3,3	2,2	9,2
	1969	9,5	4,3	5,2	—	5,2	8,7	3,3 <sup>5</sup>	5,4	10,6
	1970	10,3	2,3	8,0	—	8,0	7,9	3,7	4,2	12,2
	1971	...	4,4	- 4,4	—	- 4,4	9,3	4,4	4,9	0,5
	1972	12,2	5,1	7,1	—	7,1	13,5	6,0	7,5	14,6
	1973	—	3,8	- 3,8	—	- 3,8	17,0	10,8	6,2	2,4
	1974	—	5,0	- 5,0	—	- 5,0	25,1	14,3	10,8	5,8
3. Openbare financiële instellingen (ASLK inbegrepen) .....	1967	2,9	0,2	2,7	6,8	9,5	5,5	2,5	3,0	12,5
	1968	0,5	0,4	0,1	12,7	12,8	6,3	2,4	3,9	16,7
	1969	2,0	1,3	0,7	8,1	8,8	3,8	1,7	2,1	10,9
	1970	5,5	2,6	2,9	15,2	18,1	6,5	3,0	3,5	21,6
	1971	5,0	5,2	- 0,2	20,7	20,5	9,8	2,0	7,8	28,3
	1972	...	0,1	- 0,1	10,6	10,5	10,3	2,2	8,1	18,6
	1973	3,1	1,0	2,1	13,6	15,7	7,1	2,8	4,3	20,0
	1974	14,0	0,5	13,5	16,2	29,7	7,1	3,3	3,8	33,5
4. Lagere overheid, Intercomm. voor de bouw van autowegen en Gemeentekrediet van België .....	1967	5,3	2,2	3,1	9,0	12,1	0,8	0,1	0,7	12,8
	1968	9,0	2,3	6,7	9,2	15,9	0,3	0,7	- 0,4	15,5
	1969	9,2	2,7	6,5	9,8	16,3	...	...	...	16,3
	1970	11,0	2,4	8,6	11,0	19,6	...	0,1	- 0,1	19,5
	1971	17,0	3,0	14,0	12,8	26,8	3,6	0,1	3,5	30,3
	1972	17,5	3,5	14,0	11,1	25,1	0,8	...	0,8	25,9
	1973	27,2	7,5	19,7	17,5	37,2	0,4	...	0,4	37,6
	1974	8,5	5,1	3,4	19,8	23,2	0,9	0,1	0,8	24,0
5. Parastatale bedrijven .....	1967	6,8	4,2	2,6	—	2,6	1,8	1,4	0,4	3,0
	1968	7,3	2,6	4,7	—	4,7	1,9	1,6	0,3	5,0
	1969	6,0	4,6	1,4	—	1,4	2,4	1,0	1,4	2,8
	1970	8,5	5,0	3,5	—	3,5	4,2	0,9	3,3	6,8
	1971	10,5	5,7	4,8	—	4,8	4,3	1,1	3,2	8,0
	1972	11,5	3,7	7,8	—	7,8	3,5	2,5	1,0	8,8
	1973	14,0	8,5	5,5	—	5,5	3,0	1,8	1,2	6,7
	1974	12,0	5,0	7,0	—	7,0	3,7	1,3	2,4	9,4
<b>Totaal 1 tot 5 : totaal der uitgiften in Belgische franken van de Belgische overheidssector .....</b>	1967	65,1	35,5	29,6	15,8	45,4	15,8	8,5	7,3	52,7
	1968	66,0	29,5	36,5	21,9	58,4	15,6	9,0	6,6	65,0
	1969	83,3	56,5	26,8	17,9	44,7	23,2	9,8	13,4	58,1
	1970	91,3	56,1	35,2	26,2	61,4	22,4	13,2	9,2	70,6
	1971	147,0	65,7	81,3	33,5	114,8	32,9	12,8	20,1	134,9
	1972	141,2	43,8	97,4	21,7	119,1	32,5	10,9	21,6	140,7
	1973	147,3	58,2	89,1	31,1	120,2	27,8	18,6	9,2	129,4
	1974	140,5	66,2	74,3	36,0	110,3	42,8	22,4	20,4	130,7

Pro memoria : Netto-evolutie van de schuld voor hoogstens een jaar in Belgische franken van de Staat; in 1967 : - 5,6; in 1968 : 16,9; in 1969 : - 0,4; in 1970 : 15,2; in 1971 : - 11,4; in 1972 : - 0,4; in 1973 : - 3,7 en in 1974 : 3,5 miljard. Bedrag der netto-uitgiften voor ten hoogste een jaar voor de jaren 1967, 1968, 1969, 1970, 1971, 1972, 1973 en 1974 : « Openbare financiële instellingen » : - 0,3, 2,2, - 2,3, 3,9, 3,7, 1,0, 0,7 en 0,6 miljard; « Lagere Overheid, Intercomm. voor de bouw van autowegen en Gemeentekrediet van België » : 1,6, 1,2, 2,4, 5,9, 4,9, 3,7, 3,7 en 4,5 miljard.

<sup>1</sup> De uitgiften per grote tranches waarvan de inschrijvingsperiode over het einde van het ene jaar en het begin van het andere gespreid is worden over de twee betrokken jaren verdeeld volgens de bedragen waarvoor in de loop van ieder jaar werkelijk ingeschreven werd.

<sup>2</sup> Als door elke belegger verkrijgbare effecten worden beschouwd : de effecten die het voorwerp uitmaken van een openbare uitgifte, die welke ter beurze genoteerd worden of waarvan de opneming in de

koerslijst is voorzien en die welke gewoonlijk het voorwerp van verhandelingen buiten de beurs uitmaken, alsook de obligaties en kasbons welke doorlopend uitgegeven worden door het Gemeentekrediet van België, de N.M.K.N., het N.I.L.K., het C.B.H.K., de N.K.B.K., evenals de spaarbons uitgegeven door de ASLK.

<sup>3</sup> De door de Amortisatiekas der Staatsschuld op de Beurs ingekochte effecten worden in kolom (2) « Aflossingen » opgenomen, niet op het tijdstip van deze inkopen, doch op het ogenblik waarop zij worden vernietigd.

<sup>4</sup> In beginsel per grote tranches, doch met inbegrip van de doorlopende uitgiften van de parastatale instellingen voor de huisvesting.

<sup>5</sup> Exclusief 3,8 miljard effecten van de Rijksdienst voor pensioenen der zelfstandigen die geannuleerd werden nadat de ASLK het beheer van de « Pensioenen der zelfstandigen » had overgedragen aan de Rijksdienst voor de sociale verzekeringen der zelfstandigen.

**XVI - 2. — VOORNAAMSTE UITGIFTEN VOOR MEER DAN EEN JAAR  
VAN DE OVERHEIDSSECTOR <sup>1</sup>**

**Leningen in Belgische franken**

Openingsdatum van de intekening		Emittenten	Nominale rentevoet	Emissiekoers per.	Looptijd	Uitgegeven bedrag <sup>2</sup> (miljoenen franken)	Gemiddeld rendement bij de uitgifte <sup>3 4</sup>	Rendement voor de houder <sup>4</sup>	
Maand	Dag							op de tussenvallende vervaldag	op de eindvervaldag
1971	Januari	14	Belgische Staat 1971-84	8,50	100,00	13.500	8,50	—	8,50
	Januari	14	Belgische Staat 1971-77-83	8,25 — 8,50 <sup>5</sup>	100,00	19.500	8,31	8,25	8,34
	Februari	17	N.M.K.N. 1971-79	8,00	100,00	5.000	8,00	—	8,00
	Februari	22	Stad Gent 1971-81	8,00	99,50	1.000	8,09	—	8,07
	Maart	8	Interc. Autow. E3 1971-83	7,75	99,50	6.000	7,82	—	7,82
	Maart	29	N.M.B.S. 1971-85	7,75	99,50	3.500	7,83	—	7,81
	Mei	10	Belgische Staat 1971-78-86	7,50 — 7,75 <sup>5</sup>	99,50	21.500	7,64	7,59	7,66
	Mei	10	Belgische Staat 1971-86	7,75	99,75	13.000	7,79	—	7,78
	Juni	21	Interc. Autosnelw. E5 1971-83	7,75	99,50	6.000	7,82	—	7,82
	Juli	26	Stad Antwerpen 1971-82	7,75	99,50	2.500	7,83	—	7,82
	September	6	Stad Luik 1971-82	7,75	99,50	1.500	7,83	—	7,82
	Oktober	4	Belgische Staat 1971-87	7,50	100,00	21.300	7,51	—	7,51
	Oktober	4	Belgische Staat 1971-80-87	7,25 — 7,50 <sup>5</sup>	100,00	25.700	7,30	7,26	7,34
	December	6	R.T.T. 1971-83	7,25	100,00	7.000	7,25	—	7,25
						147.000			
1972	Januari	10	Interc. Autow. E3 1972-84	7,25	100,00	7.000	7,25	—	7,25
	Februari	7	Belgische Staat 1972-87	7,25	100,00	15.800	7,25	—	7,25
	Februari	7	Belgische Staat 1972-79-87	7,00 — 7,25 <sup>5</sup>	99,50	25.200	7,14	7,09	7,16
	Maart	6	Stad Luik 1972-82	7,00	99,00	1.500	7,17	—	7,14
	Maart	6	Stad Antwerpen 1972-82	7,00	99,00	3.000	7,17	—	7,14
	April	10	Stad Brussel 1972-84	6,75	99,00	1.000	6,90	—	6,88
	April	10	N.M.B.S. 1972-84	6,75	99,00	3.500	6,90	—	6,88
	Mei	2	Belgische Staat 1972-87	6,75	99,75	7.040	6,79	—	6,78
	Mei	2	Belgische Staat 1972-79-87	6,50 — 6,75 <sup>5</sup>	99,75	12.000	6,60	6,55	6,63
	Juni	21	Interc. Autosnelw. E5 1972-82	6,75	99,00	5.000	6,90	—	6,89
	September	11	Belgische Staat 1972-87	6,75	99,75	16.050	6,80	—	6,78
	September	11	Belgische Staat 1972-79-87	6,50 — 6,75 <sup>5</sup>	99,75	23.950	6,62	6,56	6,64
	Oktober	12	R.T.T. 1972-87	6,75	99,75	8.000	6,79	—	6,78
	November	13	Wegenfonds 1972-85	6,75	98,25	12.200	7,01	—	6,96
						141.240			
1973	Januari	15	Belgische Staat 1973-87	7,25	99,50	11.000	7,33	—	7,31
	Januari	15	Belgische Staat 1973-81-87	7,00 — 7,25 <sup>5</sup>	99,50	19.000	7,12	7,08	7,13
	Februari	12	Interc. Autow. E3 1973-84	7,25	98,50	7.000	7,50	—	7,46
	Maart	12	N.M.B.S. 1973-83	7,25	98,50	3.000	7,52	—	7,47
	Maart	12	Interc. Autor. des Ardennes E9/E40 1973-83	7,25	98,50	4.000	7,50	—	7,47
	April	13	Belgische Staat 1973-85	7,25	98,50	20.300	7,50	—	7,44
	April	13	Belgische Staat 1973-80-85	7,00 — 7,25 <sup>5</sup>	98,75	14.700	7,26	7,23	7,24
	Mei	21	Interc. Autosnelw. E5 1973-85	7,25	98,50	5.000	7,47	—	7,44
	Mei	21	Interc. Autow. Ring van Brussel B1 1973-85	7,25	98,50	4.000	7,47	—	7,44
	September	6	Belgische Staat 1973-87	7,75	98,25	22.500	8,05	—	7,98
	September	6	Belgische Staat 1973-81-87	7,50 — 7,75 <sup>5</sup>	98,75	15.500	7,75	7,74	7,74
	Oktober	10	Stad Antwerpen 1973-85	7,75	98,25	4.000	8,08	—	8,05
	Oktober	10	Stad Luik 1973-85	7,75	98,25	2.000	8,08	—	8,05
	Oktober	10	Stad Gent 1973-85	7,75	98,25	1.200	8,08	—	8,05
	November	12	R.T.T. 1973-85	7,75	98,25	11.000	8,08	—	8,04
	December	10	N.M.H. 1973-84	7,75	98,25	6.000	8,11	—	8,12
	December	26	N.K.B.K. 1974-86	7,75	98,25	1.000	—	—	8,04
						151.200			
1974	Februari	6	Belgische Staat 1974-88	8,25	99,25	17.900	8,37	—	8,34
	Februari	6	Belgische Staat 1974-81-88	8,00 — 8,25 <sup>5</sup>	99,25	19.100	8,20	8,14	8,26
	Maart	13	Interc. Autor. des Ardennes E9/E40 1974-86	8,25	98,75	5.000	8,46	—	8,42
	Maart	13	Interc. Autow. E3 1974-86	8,25	98,75	3.500	8,46	—	8,42
	Mei	20	Belgische Staat 1974-82	9,00	99,75	36.000	9,05	—	9,05
	September	9	Belgische Staat 1974-82	10,00	100,00	33.000	10,02	—	10,02
	Oktober	14	N.M.K.N. 1974-81	10,00	99,25	7.000	10,19	—	10,19
	November	12	N.M.H. 1974-80	10,00	99,25	6.000	10,24	—	10,24
	December	9	R.T.T. 1974-81	10,00	99,50	12.000	10,12	—	10,10
						139.500			
1975	Januari	15	Belgische Staat 1975-81-85	10,00 — 9,75 <sup>5</sup>	100,00	42.000	9,95	10,00	9,93
	Februari	17	Stad Antwerpen 1975-81	10,00	100,00	5.000	10,00	—	10,00
	Februari	17	Stad Luik 1975-81	10,00	100,00	3.000	10,00	—	10,00
	April	14	Belgische Staat 1975-83	9,00	99,50	50.000	9,10	—	9,09
	Mei	15	N.M.B.S. 1975-84	8,75	100,00	5.000	8,75	—	8,75
	Juni	23	Wegenfonds 1975-83	8,25	100,00	29.000	8,25	—	8,25

<sup>1</sup> Leningen waarvan een besluit in het Belgisch Staatsblad verschenen is, excl. de doorlopende uitgiften.

<sup>2</sup> De jaarlijkse totalen kunnen verschillen van de cijfers in kolom (1) van de vorige tabel (bruto-uitgiften per grote tranches) omdat zij het nominaal bedrag van de uitgiften bevatten zelfs als slechts een deel van de lening effectief was geplaatst en omdat daarin niet begrepen zijn de obligaties uitgegeven door de Z.K.O.S. en de Nationale stichting voor de financiering van het wetenschappelijk onderzoek.

<sup>3</sup> Het gemiddelde rendement is het percentage dat, toegepast bij de berekening van de actuele waarde van de gezamenlijke, nog te ontvangen termijnen

(aflossingen, rente, gebeurlijke loten en premies) van de annuïteit op een actuele waarde geeft die gelijk is aan de koopprijs van het uitstaande kapitaal, berekend volgens de uitgiftekoers.

<sup>4</sup> Rendementen berekend op basis van de renteturieven vóór fiscale afhoudingen aan de bron.

<sup>5</sup> De eerste rentevoet wordt toegepast tot op de tussenliggende vervaldag, de tweede rentevoet vanaf deze vervaldag.

XVI - 3. — RIJKSSCHULD

XVI - 3a. — Officiële staat

(Miljarden franken)

Bron : Ministerie van Financiën.

Einde periode	Directe schuld									Indirecte schuld	Totale schuld (excl. de van de Republiek Zaire overgenomen schuld) <sup>2</sup>	Van de Republiek Zaire overgenomen schuld <sup>3</sup>	Totale schuld (incl. de van de Republiek Zaire overgenomen schuld) <sup>2</sup>
	in Belgische franken					in vreemde valuta's							
	gevoestigde 1	op half-lange termijn	op korte termijn	Tegoeven van de particulieren in post-rekening	Totaal	gevoestigde 2	half-lange en korte termijn	Totaal 2	Totale directe schuld <sup>2</sup>				
1966	305,6	7,8	59,9	49,4	422,7	14,3	35,5	49,8	472,5	31,0	503,5	3,9	507,4
1967	317,1	8,5	57,8	45,9	429,3	12,9	42,5	55,4	484,7	40,7	525,4	3,5	528,9
1968	335,0	9,1	66,2	54,5	464,8	11,5	43,4	54,9	519,7	47,6	567,3	3,0	570,3
1969	347,7	13,9	67,3	52,9	481,8	11,2	49,9	61,1	542,9	52,9	595,8	2,6	598,4
1970	359,6	12,5	78,1	57,3	507,5	9,9	40,4	50,3	557,8	61,7	619,5	2,2	621,7
1971	426,5	13,4	66,9	57,2	564,0	8,2	14,0	22,2	586,2	56,7	642,9	1,8	644,7
1972	494,9	17,7	57,7	66,0	636,3	6,5	1,9	8,4	644,7	65,5	710,2	1,4	711,6
1973 Maart	514,9	17,5	80,5	61,4	674,3	6,1	...	6,1	680,4	65,2	745,6	1,3	746,9
Juni	537,1	16,4	84,9	66,0	704,4	5,7	...	5,7	710,1	63,8	773,9	1,2	775,1
September	568,4	16,3	50,6	58,5	693,8	5,6	...	5,6	699,4	63,2	762,6	1,0	763,6
December	559,4	15,9	56,6	63,4	695,3	5,5	...	5,5	700,8	62,9	763,7	1,0	764,7
1974 Maart	580,2	14,0	95,6	61,8	751,6	5,4	...	5,4	757,0	61,9	818,9	0,9	819,8
Juni	607,0	13,8	92,9	66,6	780,3	4,9	...	4,9	785,2	60,6	845,8	0,9	846,7
Juli	603,5	19,8	49,5	67,4	740,2	4,8	...	4,8	745,0	60,6	805,6	0,8	806,4
Augustus	601,1	19,8	58,6	59,3	738,8	4,8	...	4,8	743,6	60,3	803,9	0,8	804,7
September	625,8	19,7	50,1	62,7	758,3	4,7	...	4,7	763,0	59,9	822,9	0,8	823,7
Oktober	621,4	19,7	49,3	65,5	755,9	4,7	...	4,7	760,6	59,8	820,4	0,8	821,2
November	616,8	19,7	58,2	63,9	758,6	4,6	...	4,6	763,2	59,6	822,8	0,8	823,6
December	613,7	19,7	57,7	65,7	756,8	4,6	...	4,6	761,4	59,2	820,6	0,8	821,4
1974 Januari	653,3	19,7	42,6	76,2	791,8	4,5	...	4,5	796,3	58,5	854,8	0,8	855,6
Februari	647,9	19,7	69,1	66,6	803,3	4,5	...	4,5	807,8	58,1	865,9	0,7	866,6
Maart	645,4	19,7	92,0	66,0	823,1	4,5	...	4,5	827,6	57,8	885,4	0,6	886,0
April	674,9	19,7	76,8	80,5	851,9	4,4	...	4,4	856,3	57,5	913,8	0,6	914,4
Mei	671,6	19,5	88,3	71,1	850,5	4,3	...	4,3	854,8	57,7	912,5	0,6	913,1
Juni	658,4	19,3	110,5	71,1	859,3	4,1	...	4,1	863,4	57,4	920,8	0,5	921,3
Juli	654,8	18,2	82,3	71,9	827,2	4,0	...	4,0	831,2	86,0	917,2	0,6	917,8

1 Incl. de Muntsaneringslening.

2 Exclusief de uit de oorlog 1914-1918 voortvloeiende intergouvernementele schuld.

3 Zie : Belgisch Staatsblad - 27-5-1965 - Overeenkomst van 6 februari 1965.

XVI - 3b. — Veranderingen in de overheidsschuld die aanleiding hebben gegeven tot geldbewegingen

(Miljarden franken)

Periode	Totale schuld (excl. de van de Republiek Zaire overgenomen schuld) <sup>1</sup>	Van de Republiek Zaire overgenomen schuld <sup>2</sup>	Totale schuld <sup>3</sup>	Uit te schakelen boekhoudkundige veranderingen				Veranderingen in de overheidsschuld die aanleiding hebben gegeven tot geldbewegingen	Veranderingen in de creditrekening van de Staat bij de N.B.B. en in de financiële beleggingen	Nettofinancieringsbehoeften van de Staat <sup>7</sup>	Pro memorie : Veranderingen in het uitstaande bedrag door het Wegenfonds geconcepteerde wissels <sup>7</sup>
				Schatkistcertificaten in het bezit van het I.M.F. <sup>4</sup>	Schatkistcertificaten waarop de N.B.B. heeft ingeschreven voor de financiering van de leningen aan het I.M.F. <sup>5</sup>	Tegoeven van de N.B.B. bij het B.P.C. voor rekening van de Ministers van Nationale Opvoeding <sup>6</sup>	Diversen				
1967	+ 21,9	- 0,4	+ 21,5	+ 0,5	- 1,5	+ 0,3	...	+ 22,2	...	+ 22,2	+ 0,8
1968	+ 41,9	- 0,5	+ 41,4	+ 4,4	+ 3,1	+ 0,8	...	+ 33,1	...	+ 33,1	+ 1,0
1969	+ 28,5	- 0,4	+ 28,1	+ 2,3	- 5,0	+ 0,2	+ 0,7 <sup>8</sup>	+ 29,9	...	+ 29,9	- 1,8
1970	+ 23,7	- 0,4	+ 23,3	- 0,5	...	...	...	+ 23,8	...	+ 23,8	...
1971	+ 23,4	- 0,4	+ 23,0	- 10,4	...	- 0,3	- 0,1 <sup>9</sup>	+ 33,8	...	+ 33,8	...
1972	+ 67,3	- 0,4	+ 66,9	+ 3,9	...	- 0,2	- 0,5 <sup>10</sup>	+ 63,7	...	+ 63,7	...
1973	+ 53,5	- 0,4	+ 53,1	+ 1,3	...	- 2,1	+ 2,8 <sup>11</sup>	+ 51,1	...	+ 51,1	...
1974	+ 56,9	- 0,2	+ 56,7	- 0,7	...	...	- 1,9 <sup>11</sup>	+ 59,3	...	+ 59,3	...
1974 Eerste 7 maanden	+ 41,9	- 0,2	+ 41,7	+ 1,6	...	...	...	+ 40,1	+ 0,1	+ 40,0	...
1975 Eerste 7 maanden	+ 96,6	- 0,2	+ 96,4	- 2,2	...	...	...	+ 98,6	...	+ 98,6	...

1 Veranderingen in kolom (1) van tabel XVI - 3a.

2 Veranderingen in kolom (2) van tabel XVI - 3a.

3 Veranderingen in kolom (13) van tabel XVI - 3a.

4 De terugbetalingen van schatkistcertificaten in het bezit van het I.M.F. vallen, overeenkomstig de van kracht zijnde wettelijke en conventionele bepalingen, ten laste van de N.B.B.; deze laatste ontvangt anderszinds het provenu van de inschrijvingen op certificaten door het I.M.F.

5 De inschrijving op schatkistcertificaten is enkel de technische werkwijze waarop de N.B.B. de leningen financiert die zij aan het I.M.F. toestaat in het kader van de Algemene Leningsakkoorden.

6 De veranderingen in het tegoeven van de N.B.B. bij het B.P.C. voor rekening van de Ministers van Nationale Opvoeding hebben de bewegingen in het tegoeven van de Ministers van Nationale Opvoeding bij de N.B.B.

als juiste tegenpost. Vanaf oktober 1973 maakt bovengenoemd tegoeven niet langer deel uit van de tegoeven van de particulieren bij het B.P.C.

7 Het totaal van de kolommen (10) en (11) stemt overeen (met tegenovergesteld teken) met kolom (5) « Nettofinancieringsbehoeften van de Staatkist » van tabel XI - 3.

8 Herwaardering van de Duitse Mark.

9 I.B.H.O. : + 0,5; herwaardering van de Zwitserse frank : + 0,8; Besluiten van de Conferentie van de Groep van Tien te Washington op 17 en 18-12-1971 : - 0,8 (U.S.-dollar) en - 0,1 (Zwitserse frank).

10 I.B.H.O.

11 Bijzondere Schatkistbons afgegeven aan de N.B.B. tot dekking van de nettoverminderingen van haar actief, die voortvloeien uit de devaluatie van de U.S.-dollar op 12-2-1973 (Overeenkomst van 31-12-1973).

**XVI - 4. — INDELING VAN DE SCHULDEN IN BELGISCHE FRANKEN  
VOOR MEER DAN EEN JAAR VAN DE OVERHEIDSSECTOR**

**a) Indeling naar de debiteuren**

(Nominale waarden aan het einde van het jaar, miljarden franken)

	Niet-financiële sectoren				Financiële instellingen 3	Totaal	Pro memorie : Zairese effecten en effecten van het Belgisch-Kongolese Fonds voor Delging en Beheer 4
	Staat 2	Parastatale bedrijven	Sociale verzekering en pensioenfondsen	Niet elders vermelde overheidssector			

**Verkrijgbaar door elke belegger <sup>1</sup>**

1966	277,1	30,1	—	35,9	144,9	488,0	11,3
1967	298,0	33,0	—	39,4	165,3	535,7	11,3
1968	322,7	38,0	—	46,6	191,0	598,3	11,0
1969	340,6	39,7	—	53,6	209,4	643,3	10,9
1970	360,8	43,5	—	62,4	248,8	715,5	10,6
1971	422,3	49,9	—	76,6	289,8	838,6	10,3
1972	498,2	58,0	—	101,4 <sup>5</sup>	315,1	972,7 <sup>5</sup>	—
1973	560,5	63,7	—	120,9 <sup>5</sup>	352,6	1.097,7 <sup>5</sup>	—

**Niet verkrijgbaar door elke belegger**

1966	65,8	10,0	16,1	14,9	29,5	136,3	—
1967	66,4	10,8	17,9	16,3	31,8	143,2	—
1968	67,0	11,9	14,0	16,5	34,8	144,2	—
1969	71,8	13,3	19,1	16,9	37,1	158,2	—
1970	70,9	19,4	23,0	17,3	39,7	170,3	—
1971	72,2	22,7	25,5	22,0	47,8	190,2	—
1972	78,1	26,2	30,0	21,4	55,8	211,5	—
1973	76,1	27,6	34,1	22,8	59,8	220,4	—

**Totaal**

1966	342,9	40,1	16,1	50,8	174,4	624,3	11,3
1967	364,4	43,8	17,9	55,7	197,1	678,9	11,3
1968	389,7	49,9	14,0	63,1	225,8	742,5	11,0
1969	412,4	53,0	19,1	70,5	246,5	801,5	10,9
1970	431,7	62,9	23,0	79,7	288,5	885,8	10,6
1971	494,5	72,6	25,5	98,6	337,6	1.028,8	10,3
1972	576,3	84,2	30,0	122,8 <sup>5</sup>	370,9	1.184,2 <sup>5</sup>	—
1973	636,6	91,3	34,1	143,7 <sup>5</sup>	412,4	1.318,1 <sup>5</sup>	—

<sup>1</sup> Als door elke belegger verkrijgbare effecten worden beschouwd : de effecten, die het voorwerp uitmaakten van een openbare uitgifte, die welke ter beurze genoteerd worden of waarvan de opneming in de koerslijst is voorzien en die welke gewoonlijk het voorwerp van verhandelingen buiten de beurs uitmaken, alsook de obligaties en kasbons welke doorlopend uitgegeven worden door het Gemeentekrediet van België, de N.M.K.N., het N.I.L.K., de N.K.B.K., het C.B.H.K., evenals de spaarbons uitgegeven door de ASLK.

<sup>2</sup> Belgische gevestigde en halfvlange binnenlandse directe en indirecte over-

heidsschuld.

<sup>3</sup> Incl. de kasbons voor ten hoogste een jaar.

<sup>4</sup> Effecten in aanmerking genomen of in aanmerking komende voor inschrijving op het Fonds, inclusief de aan het einde van ieder jaar werkelijk toegekende vorgoeding. Vanaf 1972, worden deze effecten opgenomen in de rubriek « Niet elders vermelde overheidssector ».

<sup>5</sup> Incl. de effecten van het Belgisch-Kongolese Fonds voor Delging en Beheer.

**XVI - 4. — INDELING VAN DE SCHULDEN IN BELGISCHE FRANKEN  
VOOR MEER DAN EEN JAAR VAN DE OVERHEIDSSECTOR**

**b) Indeling naar de houders**

(Nominale waarden aan het einde van het jaar, miljarden franken)

	Niet-financiële sectoren				Financiële instellingen					Totaal
	Bedrijven, particulieren, Buitenland	Parastatale bedrijven	Niet elders vermelde overheidssector 2	Sociale verzekering 3	Geldscheppende instellingen 4	Rentenfonds	Spaarkassen, hypotheek- en kapitalisatie maatschappijen	Instellingen voor verzekering op het leven en tegen arbeidsongevallen, pensioenfondsen 3	Niet-geldscheppende openbare kredietinstellingen	

**Verkrijgbaar door elke belegger <sup>1</sup>**

1966	264,9	3,8	2,9	6,8	64,3	5,5	51,1	78,5	10,2	488,0
1967	294,2	3,8	3,0	4,1	74,8	5,0	54,2	86,9	9,7	535,7
1968	319,3	4,4	3,0	4,6	91,0	7,1	61,4	89,8	17,7	598,3
1969	347,2	4,4	3,0	5,0	102,4	6,9	64,5	91,2	18,7	643,3
1970	385,6	4,7	2,9	5,4	128,2	6,0	68,9	95,4	18,4	715,5
1971	428,9	5,1	2,6	6,3	170,2	8,2	85,3	101,7	30,3	838,6
1972 <sup>5</sup>	471,9	6,2	2,7	7,4	212,0	15,2	110,7	108,0	38,6	972,7
1973 <sup>5</sup> v	520,5	6,6	3,0	8,1	254,1	15,7	129,8	118,0	41,9	1.097,7

**Niet verkrijgbaar door elke belegger**

1966	7,7	0,3	0,1	1,6	62,4	—	22,6	40,5	1,1	136,3
1967	9,5	0,4	0,1	1,5	64,2	—	23,6	43,0	0,9	143,2
1968	6,4	0,2	0,2	1,4	64,4	—	25,8	44,6	1,2	144,2
1969	5,8	0,3	0,2	1,3	65,0	—	28,3	50,8	6,5	158,2
1970	9,4	0,4	0,3	1,9	67,8	—	31,0	54,5	5,0	170,3
1971	9,1	0,3	0,3	2,1	72,5	—	40,2	56,8	8,9	190,2
1972	8,9	0,3	0,2	2,1	79,8	—	48,4	59,3	12,5	211,5
1973 <sup>5</sup> v	8,3	0,2	0,2	2,5	81,5	—	51,6	64,5	11,6	220,4

**Totaal**

1966	272,6	4,1	3,0	8,4	126,7	5,5	73,7	119,0	11,3	624,3
1967	303,7	4,2	3,1	5,6	139,0	5,0	77,8	129,9	10,6	678,9
1968	325,7	4,6	3,2	6,0	155,4	7,1	87,2	134,4	18,9	742,5
1969	353,0	4,7	3,2	6,3	167,4	6,9	92,8	142,0	25,2	801,5
1970	395,0	5,1	3,2	7,3	196,0	6,0	99,9	149,9	23,4	885,8
1971	438,0	5,4	2,9	8,4	242,7	8,2	125,5	158,5	39,2	1.028,8
1972 <sup>5</sup>	480,8	6,5	2,9	9,5	291,8	15,2	159,1	167,3	51,1	1.184,2
1973 <sup>5</sup> v	528,8	6,8	3,2	10,6	335,6	15,7	181,4	182,5	53,5	1.318,1

<sup>1</sup> Als door elke belegger verkrijgbare effecten worden beschouwd de effecten, die het voorwerp uitmaakten van een openbare uitgifte, die welko ter beurze genoteerd worden of waarvan de opnemings in de koerslijst is voorzien en die welke gewoonlijk het voorwerp van verhandelingen buiten de beurs uitmaken, alsook de obligaties en kasbons welke doorlopend uitgegeven worden door het Gemeentekrediet van België, de N.M.K.N., het N.L.L.K., de N.K.B.K., het C.B.H.K., evenals de spaarbons uitgegeven door de ASLK.

<sup>2</sup> Excl. de zelfstandige fondsen en de parastatale instellingen die de kenmerken vertonen van geldscheppende instellingen of van instellingen voor het spaarwezen, de sociale verzekering, de verzekeringen of de kapitalisatie.

**Bibliografische referenties :** *Statistisch Tijdschrift van het N.I.S.* — *Statistisch Jaarboek voor België.* — *Tijdschrift voor Documentatie van het Ministerie van Financiën.* — *Tijdschrift voor Documentatie en Voorlichting :* XXXVI<sup>e</sup> jaargang, deel I, nr 3, maart 1961 : « Inventaris en onderbrenging der Belgische overheidsfondsen ». XXXVIII<sup>e</sup> jaargang, deel I, nr 4, april 1963 : « Inventaris en onderbrenging der Belgische overheidsfondsen ». — XI<sup>e</sup> jaargang, deel I, nr 3, maart 1966 : « Inventaris en spreiding van de vast rentende effecten op halflange

<sup>3</sup> De bedragen eind 1966 en 1967 van de sectoren « Sociale Verzekering » en « Instellingen voor verzekering op het leven en tegen arbeidsongevallen, pensioenfondsen », kunnen niet met elkaar vergeleken worden, terwille van een overdracht van tegoeden, ten bedrage van fr. 3,4 miljard eind 1966, van de eerste naar de tweede sector, als gevolg van een overname door de Rijksdienst voor Werknemerspensioenen (instelling uit de eerste sector).

<sup>4</sup> Excl. het bezit van de pensioenfondsen door deze instellingen beheerd.

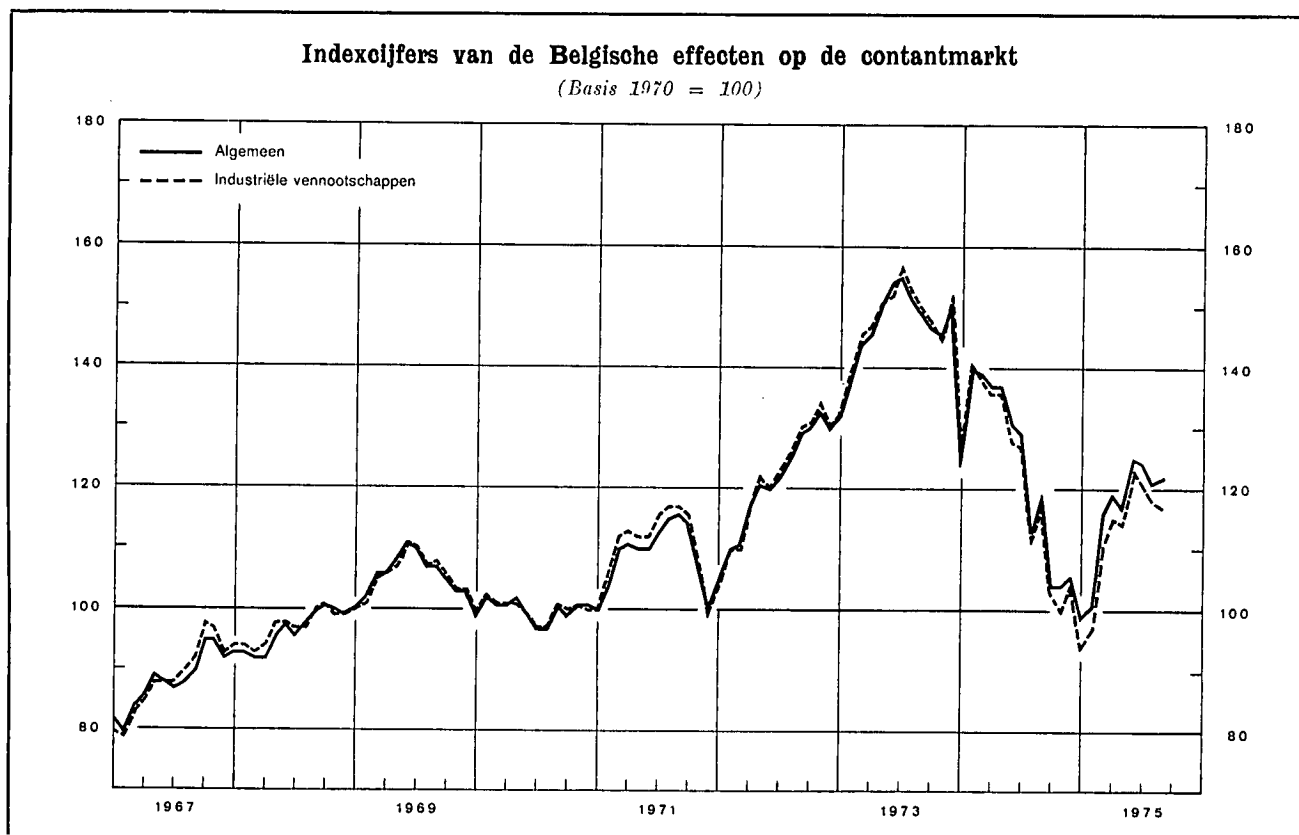
<sup>5</sup> Incl. de effecten van het Belgisch-Kongolese Fonds voor Delging en Beheer.

en lange termijn van de overheidsfondsen ». — XLIII<sup>e</sup> jaargang, deel I, nr 3, maart 1968 : « Inventaris en spreiding van de vast rentende effecten op halflange en lange termijn van de overheidssector ». — XLV<sup>e</sup> jaargang, deel I, nr 3, maart 1970 : « Inventaris en spreiding van de effecten met vast rendement op halflange en lange termijn van de overheidssector ». — *Belgische Economische Statistiek 1960-1970.*



## XVII. — EFFECTEN VAN DE PARTICULIERE SECTOR EN KREDIETEN AAN DE BEDRIJVEN EN PARTICULIEREN

### 1. — EVOLUTIE VAN DE OMZET, DE NOTERINGEN EN HET RENDEMENT VAN DE BEURSWAARDEN



Maandgemiddelden of maanden	Omzet		Belgische effecten									
	gemiddelde per beursdag (miljoenen franken) 1	Indexcijfers van de noteringen 2						Rendementspercentage 3				
		Contantmarkt		Termijnmarkt	Algemeen		Industriële					
		Algemeen	Industriële		Algemeen	Industriële						
(Basis 1970 = 100)						in pct.						
1967 .....	81	89	90	83	4,2 <sup>4</sup>	4,0 <sup>4</sup>						
1968 .....	134	97	97	92	3,8	3,8						
1969 .....	149	105	106	105	3,7	3,4						
1970 .....	112	100	100	100	4,9	5,2						
1971 .....	169	110	111	103	5,2	5,9						
1972 .....	199	123	124	118	4,1	3,9						
1973 .....	276	147	148	144	3,8	3,7						
1974 .....	185	121	119	125	5,3	5,4						
		1974	1975	1974	1975	1974	1975	1974	1975	1974	1975	
Januari .....	314	165	140	101	141	97	135	104	4,1	5,9	4,0	6,3
Februari .....	276	197	139	116	138	111	142	122	4,2	5,8	4,2	6,3
Maart .....	231	197	137	119	136	115	144	125	4,2	5,8	4,2	6,3
April .....	212	226	137	117	136	114	144	125	4,5	5,5	4,5	5,8
Mei .....	189	277	131	125	128	123	137	133	5,0	5,8	5,1	6,6
Juni .....	164	243	129	124	127	121	133	135	5,3	5,8	5,3	6,4
Juli .....	148	229	113	121	112	118	118	130	5,4	5,5	5,5	6,5
Augustus .....	128	169	119	122	117	117	125	127	5,9	5,5	5,8	6,7
September .....	156		104		103		110		6,2		6,1	
Oktober .....	138		104		100		110		6,3		6,7	
November .....	147		106		104		109		6,2		6,7	
December .....	125		99		94		103		6,5		7,1	

<sup>1</sup> Bron : *Beursscommissie te Brussel* : deze gegevens hebben betrekking op de transacties in vennootschapsobligaties en in aandelen ( termijn- en contantmarkt) op de Beurs te Brussel.

<sup>2</sup> Bron : *N.I.S.* : Voor de jaarcijfers : gemiddelde van de indexcijfers op de 10<sup>e</sup> en 25<sup>e</sup> van iedere maand; voor de maandcijfers : uitsluitend indexcijfers op de 10<sup>e</sup> van iedere maand (Beurzen te Brussel en Antwerpen).

<sup>3</sup> Bron : *Kredietbank* : Verhouding van het laatst aangekondigde of betaalde nettodividend tot de notering aan het einde van de maand (Beurs te Brussel).

<sup>4</sup> Oude reeks.

**XVII - 2. — RENDEMENT VAN DE VENNOOTSCHAPPEN OP AANDELEN <sup>1</sup>**

**Jaarcijfers**

Bron : N.I.S. (gegevens gewijzigd door de N.B.B.).

Periode <sup>2</sup>	Aantal getelde vennoot- schappen	Gestort kapitaal	Reserves	Nettoresultaat van het boekjaar		Betaalbaar gestelde bruto- dividenden	Betaalde tantièmes	Obligatieleningen	
				Winst	Verlies			Uitstaande obligatie- schuld op 31/12	Brutobedrag van de uitbetaalde coupons <sup>3</sup>
				(miljarden franken)					
(1)	(2)	(3)	(4)	(5)	(6)	(7)	(8)	(9)	

**A. — Vennootschappen met voornaamste activiteit in België**

**Banken <sup>4</sup>**

1966	54	9,4	5,9	1,8	...	1,0	0,1	11,6	0,5
1967	50	10,1	7,2	1,9	...	1,1	0,1	13,1	0,6
1968	50	10,4	8,1	2,1	...	1,1	0,1	16,0	0,7
1969	52	14,5	8,8	2,4	...	1,4	0,1	20,3	0,9
1970	53	16,5	10,5	2,8	0,3	1,6	0,1	25,1	1,2
1971	47	16,5	12,3	3,3	...	2,0	0,1	29,7	1,6
1972	48	18,0	13,6	3,6	...	2,1	0,1	34,9	2,0

**Financiële vennootschappen en maatschappijen voor onroerende goederen <sup>5</sup>**

1966	1.819	39,0	23,0	4,4	0,3	2,5	0,2	19,8	1,0
1967	1.865	44,4	26,2	4,4	0,4	2,8	0,2	23,7	1,1
1968	1.892	48,1	27,3	4,9	0,5	2,9	0,2	28,1	1,4
1969	1.940	53,5	28,8	5,6	0,6	3,2	0,2	33,7	1,8
1970	1.981	57,0	32,0	6,3	0,7	3,7	0,2	39,6	2,2
1971	2.077	59,4	34,2	6,6	0,6	4,1	0,2	46,4	2,8
1972	2.121	61,7	38,4	6,8	0,8	4,5	0,2	54,4	3,3

**Metaalverwerkende nijverheid**

1966	1.396	21,5	17,3	4,8	0,9	1,3	0,2	2,1	0,1
1967	1.391	22,9	19,3	4,0	1,4	1,3	0,2	2,4	0,1
1968	1.361	23,9	21,3	4,0	1,3	1,5	0,1	2,3	0,1
1969	1.352	28,5	20,5	4,8	1,3	1,5	0,1	2,1	0,2
1970	1.336	32,3	22,2	6,1	1,8	1,8	0,1	2,5	0,1
1971	1.356	37,7	23,3	7,1	1,2	1,7	0,1	2,3	0,2
1972	1.391	42,3	28,4	7,8	1,5	2,0	0,1	4,8	0,2

**IJzer- en staalnijverheid**

1966	96	21,3	18,2	0,6	0,2	0,3	...	6,6	0,4
1967	93	23,9	18,5	0,8	0,4	0,2	...	5,6	0,4
1968	90	26,2	19,3	0,5	0,1	0,3	...	5,1	0,3
1969	87	26,9	20,1	0,9	0,1	0,4	...	4,4	0,3
1970	90	25,9	18,1	3,1	0,1	1,5	0,1	3,6	0,3
1971	88	28,3	18,9	3,2	0,1	1,8	0,1	2,8	0,2
1972	87	28,4	20,2	1,4	0,3	0,6	...	2,3	0,2

**Textielnijverheid**

1966	986	12,8	11,1	1,3	0,8	0,4	0,1	0,3	...
1967	976	13,1	11,4	1,3	0,7	0,3	0,1	0,3	...
1968	957	13,2	12,0	1,1	0,7	0,3	0,1	0,3	...
1969	929	13,8	11,3	1,5	0,5	0,4	0,1	0,3	...
1970	919	14,6	11,8	1,7	0,4	0,4	0,1	0,3	...
1971	901	14,4	12,4	1,3	1,0	0,4	0,1	0,3	...
1972	898	15,1	13,0	1,9	0,7	0,4	0,1	0,3	...

Noten : zie onderaan tabel XVII-2.

**XVII - 2. — RENDEMENT VAN DE VENNOOTSCHAPPEN OP AANDELEN <sup>1</sup> (vervolg)**

**Jaarcijfers**

Bron : N.I.S. (gegevens gewijzigd door de N.B.B.).

Periode 2	Aantal getelde vennoot- schappen	Gestort kapitaal	Reserves	Nettoresultaat van het boekjaar		Betaalbaar gestelde bruto- dividenden	Betaalde tantièmes	Obligatieleningen	
				Winst	Verlies			Uitstaande obligatie- schuld op 31/12	Brutobedrag van de uitbetaalde coupons <sup>3</sup>
				(miljarden franken)					
(1)	(2)	(3)	(4)	(5)	(6)	(7)	(8)	(9)	

**Voedingsmiddelenrijverheid**

1966	725	12,1	9,5	1,7	0,2	0,7	0,1	0,9	0,1
1967	729	12,9	10,8	2,1	0,3	0,8	0,1	0,9	0,1
1968	717	14,7	10,2	2,5	0,4	0,9	0,1	0,8	0,1
1969	703	16,1	9,9	2,2	0,5	0,8	0,1	0,8	0,1
1970	713	18,3	10,7	2,7	0,5	0,9	0,1	0,8	0,1
1971	699	17,1	10,6	1,8	0,5	0,7	0,1	0,8	0,1
1972	693	19,5	12,8	2,9	0,5	1,1	0,1	0,8	0,1

**Scheikundige nijverheid**

1966	606	20,2	9,8	2,8	0,4	1,5	0,1	0,6	...
1967	607	22,3	10,7	2,7	0,6	1,5	0,1	0,5	...
1968	627	35,1	25,8	4,1	0,9	2,2	0,1	0,4	...
1969	643	40,4	26,0	5,3	0,8	2,7	0,1	0,4	...
1970	631	43,7	27,4	5,5	0,6	2,8	0,1	1,0	...
1971	635	48,1	29,8	6,7	1,2	3,3	0,1	4,0	0,1
1972	644	49,9	35,9	6,7	1,3	4,0	0,1	4,4	0,3

**Elektriciteit**

1966	24	23,5	4,3	2,3	...	1,9	0,1	13,3	0,8
1967	16	14,6	2,2	1,3	...	1,2	...	14,2	0,9
1968	17	28,0	5,8	2,6	...	2,3	0,1	14,2	0,9
1969	17	27,2	5,3	2,6	...	2,4	0,1	14,6	0,9
1970	18	30,1	6,1	3,0	...	2,6	0,1	15,9	1,0
1971	18	31,8	7,1	3,4	...	3,0	0,1	20,3	1,1
1972	17	34,3	7,5	3,7	...	3,3	0,1	29,0	1,5

**Steenkolennijverheid**

1966	30	7,0	2,0	0,2	0,6	0,1	...	0,3	...
1967	30	7,0	1,8	0,1	0,8	0,1	...	...	...
1968	26	4,9	1,7	0,1	0,5	0,1	...	...	...
1969	25	4,7	1,3	0,1	0,3	...	...	...	...
1970	24	4,8	1,1	0,2	0,3	0,2	...	...	...
1971	24	4,8	0,9	0,2	0,2	0,1	...	...	...
1972	22	4,6	0,7	0,1	0,3	...	...	...	...

**Totaal der vennootschappen met voornaamste activiteit in België <sup>6</sup>**

1966	14.913	231,7	145,6	30,4	5,1	13,5	1,5	61,1	3,4
1967	14.986	240,3	156,4	28,7	7,4	13,1	1,4	66,9	3,6
1968	15.037	279,0	183,1	33,0	7,9	15,9	1,4	73,3	4,1
1969	15.286	310,9	181,0	39,3	7,0	17,9	1,5	89,8	4,6
1970	15.567	343,9	191,4	47,4	9,1	21,2	1,7	104,1	5,3
1971	15.938	371,8	210,8	53,5	9,7	23,8	1,9	122,3	7,0
1972	16.640	395,4	239,8	53,9	12,6	24,2	1,8	148,6	8,5

Noten : zie onderaan tabel XVII-2, volgende bladzijde.

**XVII - 2. — RENDEMENT VAN DE VENNOOTSCHAPPEN OP AANDELEN <sup>1</sup> (vervolg)**

Jaarcijfers

Bron : N.I.S. (gegevens gewijzigd door de N.B.B.).

Periode <sup>2</sup>	Aantal getelde vennoot- schappen	Gestort kapitaal	Reserves	Nettoresultaat van het boekjaar		Betaalbaar gestelde bruto- dividenden	Betaalde tantièmes	Obligatieleningen	
				Winst	Verlies			Uitstaande obligatie- schuld op 31/12	Brutobedrag van de uitbetaalde coupons <sup>3</sup>
				(miljarden franken)					
(1)	(2)	(3)	(5)	(5)	(6)	(7)	(8)	(9)	

**B. — Totaal der vennootschappen met voornaamste activiteit in het buitenland**

1966	299	41,4	32,7	3,5	0,9	2,1	0,1	1,8	...
1967	277	40,3	32,7	2,7	5,2	2,3	0,1	1,8	0,1
1968	264	40,2	28,6	4,4	0,6	2,7	0,2	3,8	0,1
1969	252	41,2	27,7	5,1	0,1	3,0	0,2	4,2	0,2
1970	240	41,3	29,7	6,4	2,6	3,6	0,2	3,7	0,3
1971	234	43,0	29,0	7,1	0,3	3,9	0,2	2,3	0,2
1972	229	46,8	31,9	5,3	0,2	3,8	0,2	5,1	0,2

**C. — Totaal <sup>6</sup>**

1966	15.212	273,1	178,3	33,9	6,0	15,6	1,6	62,9	3,4
1967	15.263	280,6	189,1	31,4	12,6	15,4	1,5	68,7	3,7
1968	15.301	319,2	211,7	37,4	8,5	18,6	1,6	77,1	4,2
1968	15.538	352,1	208,7	44,4	7,1	20,9	1,7	93,9	4,8
1970	15.807	385,2	221,1	53,8	11,7	24,8	1,9	107,8	5,6
1971	16.172	414,8	239,8	60,6	10,0	27,7	2,1	124,6	7,2
1972	16.869	442,2	271,7	59,2	12,8	28,0	2,0	153,7	8,7

<sup>1</sup> Naamloze vennootschappen en commanditaire vennootschappen op aandelen naar Belgisch recht.

<sup>2</sup> Voor de kolommen (1) tot (7) : jaar waarin het dividend werd betaald.

<sup>3</sup> Bedrag van de vervallen rente voor het betrokken jaar; dit bedrag houdt verband met de op 31/12 van het voorgaande jaar uitstaande obligatieschuld.

<sup>4</sup> Excl. de N.B.B.

<sup>5</sup> Excl. de N.M.K.N.

<sup>6</sup> Excl. de N.B.B., de N.M.K.N. en de SABENA.

**XVII - 3. — RENDEMENT VAN DE VENNOOTSCHAPPEN OP AANDELEN <sup>1</sup>**

Cumulatieve cijfers

Bron : N.I.S. (gegevens gewijzigd door de N.B.B.).

Periode <sup>2</sup>	Aantal getelde vennoot- schappen	Gestort kapitaal	Reserves	Nettoresultaat		Betaalbaar gestelde bruto- dividenden	Bruto- obligatie- coupons <sup>3</sup>
				Winst	Verlies		
				(miljarden franken)			
(1)	(2)	(3)	(4)	(5)	(6)	(7)	

**A. — Vennootschappen met de voornaamste activiteit in België <sup>4</sup>**

1969 12 maanden (met supplement) <sup>5</sup> ...	15.322	311,5	181,0	39,3	7,0	18,0	3,2
1970 12 maanden (met supplement) <sup>5</sup> ...	15.589	344,5	191,6	47,5	9,2	21,1	4,9
1971 Eerste 3 maanden	1.489	33,2	25,8	6,6	0,9	2,8	1,1
Eerste 6 maanden	10.439	306,3	169,3	43,3	6,6	20,5	2,3
Eerste 9 maanden	11.693	322,1	179,7	45,6	7,1	21,2	3,2
12 maanden	12.892	345,2	193,6	49,1	7,8	23,0	5,1
12 maanden (met supplement) <sup>5</sup> ...	15.989	372,3	210,9	53,5	9,7	23,8	5,1
1972 Eerste maand	185	3,2	2,0	0,4	0,1	0,1	0,6
Eerste 2 maanden	429	14,6	13,4	2,6	0,5	0,9	1,2
Eerste 3 maanden	1.963	41,2	33,1	7,2	1,5	3,0	1,9
Eerste 4 maanden	5.281	124,7	83,0	17,4	3,6	7,4	2,5
Eerste 5 maanden	10.492	264,3	149,4	34,1	9,0	14,7	3,0
Eerste 6 maanden	13.738	351,3	205,2	46,4	11,0	21,4	3,6
Eerste 7 maanden	14.560	363,0	213,5	47,9	11,4	21,9	4,1
Eerste 8 maanden	14.812	366,0	214,9	48,4	11,5	22,1	4,5
Eerste 9 maanden	15.262	369,6	219,4	49,4	11,7	22,3	5,1
Eerste 10 maanden	15.817	380,1	223,4	51,1	12,1	22,9	5,6
Eerste 11 maanden	16.200	386,4	233,4	52,2	12,3	23,4	6,2
12 maanden	16.693	395,7	240,0	53,9	12,6	24,2	7,7

Noten : zie volgende bladzijde.

**XVII - 3. — RENDEMENT VAN DE VENNOOTSCHAPPEN OP AANDELEN <sup>1</sup> (vervolg)**

Cumulatieve cijfers

Bron : N.I.S. (gegevens gewijzigd door de N.B.B.).

Periode <sup>2</sup>	Aantal getelde vennoo- tschappen	Gestort kapitaal	Reserves	Nettoresultaat		Betaalbaar gestelde bruto- dividenden	Bruto- obligatio- coupons <sup>3</sup>
				Winst	Verlies		
				(miljarden franken)			
(1)	(2)	(3)	(4)	(4)	(6)	(7)	

**B. — Vennootschappen met voornaamste activiteit in het buitenland**

1969 12 maanden (met supplement) <sup>5</sup> ...	252	41,3	27,7	5,1	0,1	3,0	0,3
1970 12 maanden (met supplement) <sup>5</sup> ...	241	41,4	29,7	6,4	2,6	3,6	0,2
1971 Eerste 3 maanden .....	15	0,4	0,2	...	...	...	0,1
Eerste 6 maanden .....	160	34,9	23,4	6,5	0,2	3,4	0,1
Eerste 9 maanden .....	188	37,4	25,9	6,6	0,2	3,5	0,1
12 maanden .....	223	41,9	28,4	7,0	0,3	3,8	0,2
12 maanden (met supplement) <sup>5</sup> ...	235	43,0	29,1	7,1	0,3	3,9	0,2
1972 Eerste maand .....	1	...	...	...	...	...	...
Eerste 2 maanden .....	2	...	...	...	...	...	0,1
Eerste 3 maanden .....	14	0,3	0,2	...	...	...	0,1
Eerste 4 maanden .....	32	2,5	0,7	0,1	...	0,1	0,1
Eerste 5 maanden .....	84	21,8	11,2	2,6	...	1,9	0,2
Eerste 6 maanden .....	163	39,4	26,9	4,8	0,1	3,4	0,2
Eerste 7 maanden .....	187	41,9	28,5	5,0	0,2	3,5	0,2
Eerste 8 maanden .....	190	42,3	28,9	5,0	0,2	3,5	0,2
Eerste 9 maanden .....	194	42,5	28,9	5,0	0,2	3,5	0,2
Eerste 10 maanden .....	209	44,0	29,9	5,2	0,2	3,6	0,2
Eerste 11 maanden .....	216	45,2	30,7	5,2	0,2	3,7	0,2
12 maanden .....	229	46,8	31,9	5,3	0,2	3,8	0,2

**C. — Totaal <sup>4</sup>**

1969 12 maanden (met supplement) <sup>5</sup> ...	15.574	352,8	208,7	44,4	7,1	21,0	3,5
1970 12 maanden (met supplement) <sup>5</sup> ...	15.830	385,9	221,3	53,9	11,8	24,7	5,1
1971 Eerste 3 maanden .....	1.504	33,6	26,0	6,6	0,9	2,8	1,2
Eerste 6 maanden .....	10.599	341,2	192,7	49,8	6,8	23,9	2,4
Eerste 9 maanden .....	11.881	359,5	205,6	52,2	7,3	24,7	3,3
12 maanden .....	13.115	387,1	222,0	56,1	8,1	26,8	5,3
12 maanden (met supplement) <sup>5</sup> ...	16.224	415,3	240,0	60,6	10,0	27,7	5,3
1972 Eerste maand .....	186	3,2	2,0	0,4	0,1	0,1	0,6
Eerste 2 maanden .....	431	14,6	13,4	2,6	0,5	0,9	1,3
Eerste 3 maanden .....	1.977	41,5	33,3	7,2	1,5	3,0	2,0
Eerste 4 maanden .....	5.313	127,2	83,7	17,5	3,6	7,5	2,6
Eerste 5 maanden .....	10.576	236,2	160,6	36,7	9,0	16,6	3,2
Eerste 6 maanden .....	13.901	390,7	232,1	51,2	11,1	24,8	3,8
Eerste 7 maanden .....	14.747	404,9	242,0	52,9	11,6	25,4	4,3
Eerste 8 maanden .....	15.002	408,3	243,8	53,4	11,7	25,6	4,7
Eerste 9 maanden .....	15.456	412,1	248,3	54,4	11,9	25,8	5,3
Eerste 10 maanden .....	16.026	424,1	258,3	56,3	12,3	26,5	5,8
Eerste 11 maanden .....	16.416	431,6	264,1	57,4	12,5	27,1	6,4
12 maanden .....	16.922	442,5	271,9	59,2	12,8	28,0	7,9

<sup>1</sup> Naamloze vennootschappen en commanditaire vennootschappen op aandelen naar Belgisch recht.

<sup>2</sup> Voor de kolommen (1) tot (6) : maand waarin het dividend werd betaald.

<sup>3</sup> De obligatiecoupons worden zoals de dividenden, geteld in de maand waarin zij werden betaald. De betaling van de obligatiecoupons kan op een andere datum dan die van de dividenden geschieden. Om die reden vertegenwoordigen niet alle obligaties waarvan de coupons in

kolom (7) voorkomen noodzakelijk leningen van vennootschappen waarop de voorafgaande kolommen betrekking hebben.

<sup>4</sup> Excl. de N.B.B., de N.M.K.N. en de SABENA.

<sup>5</sup> Daar een aantal vennootschappen hun inlichtingen steeds met vertraging naar het N.I.S. sturen, zijn de maandelijkse cijfers niet volledig juist. Het totaal van deze bedragen wordt ieder jaar als « supplement » bij het totaal van de 12 maanden gevoegd.

**XVII - 4. — UITGIFTEN VAN DE VENNOOTSCHAPPEN <sup>1</sup>**

Jaarcijfers

(Miljarden franken)

Bron : N.I.S. (gegevens gewijzigd door de N.B.B. 2).

Periode	Aandelen		Obligaties (nominaal bedrag)				Aandelen en obligaties	Aandelen en obligaties	
	nominale uitgiften	netto uitgiften	Niet-doorlopende uitgiften			doorlopende netto- uitgiften	Totale netto- uitgiften	Totale netto- uitgiften	Totale netto- uitgiften (N.I.S.)
			uitgiften	aflossingen	netto- uitgiften				
	(1)	(2)	(3)	(4)	(5) = (3) - (4)	(6)	(7) = (5) + (6)	(8) = (2) + (7)	(9)

**Vennootschappen met voornaamste activiteit in België**

1965	22,8	11,0	6,1	2,0	4,1	1,3	5,4	16,4	17,8
1966	29,9	14,8	3,1	2,1	1,0	1,9	2,9	17,7	16,0
1967	33,5	14,8	3,1	2,8	0,3	3,7	4,0	18,8	24,0
1968	51,4	20,4	1,7	2,5	- 0,8	4,3	3,5	23,9	35,0
1969	46,6	20,3	4,3	3,1	1,2	4,5	5,7	26,0	29,8
1970	44,0	18,9	5,3	3,3	2,0	5,4	7,4	26,3	42,3
1971	26,8	v 15,1	11,9	4,0	7,9	5,9	13,8	v 28,9	43,2
1972	40,8	.....	v 20,3	v 3,7	v 16,6	v 4,6	v 21,2	.....	v 50,9

**Vennootschappen met voornaamste activiteit in het buitenland**

1965	0,5	...	0,5	0,1	0,4	...	0,4	0,4	0,4
1966	0,7	...	0,8	0,1	0,7	...	0,7	0,7	0,7
1967	0,1	...	...	...	...	...	...	...	...
1968	1,6	...	2,0	...	2,0	...	2,0	2,0	2,0
1969	0,8	...	0,5	0,1	0,4	...	0,4	0,4	0,4
1970	1,7	...	...	0,4	-0,4	...	-0,4	-0,4	-0,4
1971	4,4	v 2,6	0,2	1,6	-1,4	...	-1,4	v 1,2	1,2
1972	0,5	.....	v 2,9	v 0,1	v 2,8	v ...	v 2,8	.....	v 2,9

**Totaal**

1965	23,3	11,0	6,6	2,1	4,5	1,3	5,8	16,8	18,2
1966	30,6	14,8	3,9	2,2	1,7	1,9	3,6	18,4	16,7
1967	33,6	14,8	3,1	2,8	0,3	3,7	4,0	18,8	24,0
1968	53,0	20,4	3,7	2,5	1,2	4,3	5,5	25,9	37,0
1969	47,4	20,3	4,8	3,2	1,6	4,5	6,1	26,4	30,2
1970	45,7	18,9	5,3	3,7	1,6	5,4	7,0	25,9	41,9
1971	31,2	v 17,7	12,1	5,6	6,5	5,9	12,4	v 30,1	44,4
1972	41,3	.....	v 23,2	v 3,8	v 19,4	v 4,6	v 24,0	.....	v 53,8

<sup>1</sup> Naamloze vennootschappen, commanditaire vennootschappen op aandelen en personen vennootschappen met beperkte aansprakelijkheid naar Belgisch recht.

<sup>2</sup> Deze wijzigingen bestaan enerzijds uit de opnemings van de bijstortingen en anderzijds uit de verwijdering van de doorlopende en niet-doorlopende uitgiften van de overheidssector (N.M.K.N., SABENA) en van de uitgiften van obligaties en kasbons van de Belgische banken.

N. B. — Kol. (1) en (9) : bedragen overgenomen zonder wijziging van de statistieken van het N.I.S. — kol. (2) tot (8) : bedragen gewijzigd door de N.B.B. zoals hierboven in noot <sup>2</sup> uitgelegd.

— Kol. (1) : oprichtingen van vennootschappen en kapitaalverhogingen — kol. (2) : gestorte bedragen op inschrijving op aandelen (vermindert met de andere stortingen dan die in specien), uitgiftepremies en bijstortingen — kol. (3) : nieuwe uitgiften (gedeelte dat werkelijk uitgegeven werd tijdens het jaar), verhoogd met het saldo van voorgaande uitgiften, vermindert met conversieleningen en met de uitgiften tegen betaling in natura.

**XVII - 5. — UITGIFTEN VAN DE VENNOOTSCHAPPEN <sup>1</sup>**

Maandcijfers <sup>2</sup>

(Miljarden franken)

Bron : Definitieve cijfers : N.I.S. (gegevens gewijzigd door de N.B.B. 3).  
Voorlopige cijfers : Bankcommissie en N.B.B.

Periode	A. — Vennoetschappen met voornaamste activiteit in België				B. — Vennoetschappen met voornaamste activiteit in het buitenland			
	Aandelen		Obligaties (nominaal bedrag)	Aandelen en obligaties	Aandelen		Obligaties (nominaal bedrag)	Aandelen en obligaties
	nominale uitgiften	netto-uitgiften	niet-doorlopende bruto-uitgiften	Totaal	nominale uitgiften	netto-uitgiften	niet-doorlopende bruto-uitgiften	Totaal
	(1)	(2)	(3)	(4) = (2) + (3)	(5)	(6)	(7)	(8) = (6) + (7)
1973 Eerste 3 maanden ...	5,4	3,4	4,1	7,5	...	...	...	...
Eerste 6 maanden ...	15,4	6,7	6,9	13,6	1,3	0,2	...	0,2
Eerste 9 maanden v	21,1	9,3	9,3	18,6	8,7	0,2	...	0,2
12 maanden ..... v	39,5	16,2	12,6	28,8	8,7	0,2	...	0,2
1974 Eerste 3 maanden v	6,4	3,2	1,0	4,2	...	...	...	...
Eerste 6 maanden v	21,0	7,2	4,0	11,2	...	...	...	...
Eerste 9 maanden v	31,2	12,8	4,3	17,1	...	...	...	...
12 maanden ..... v	49,7	19,2	9,3	28,5	...	...	...	...
1975 Eerste 3 maanden v	6,8	3,1	0,8	3,9	...	...	...	...
1974 April ..... v	2,4	0,8	1,5	2,3	...	...	...	...
Mei ..... v	3,3	1,4	...	1,4	...	...	...	...
Juni ..... v	8,9	1,8	1,5	3,3	...	...	...	...
Juli ..... v	4,8	3,7	0,1	3,8	...	...	...	...
Augustus ..... v	2,1	0,8	0,2	1,0	...	...	...	...
September ..... v	3,3	1,1	...	1,1	...	...	...	...
Oktober ..... v	3,6	1,5	4,0	5,5	...	...	...	...
November ..... v	3,8	2,4	...	2,4	...	...	...	...
December ..... v	11,1	2,5	1,0	3,5	...	...	...	...
1975 Januari ..... v	2,2	1,2	...	1,2	...	...	...	...
Februari ..... v	1,8	0,6	0,8	1,4	...	...	...	...
Maart ..... v	2,8	1,3	...	1,3	...	...	...	...
April ..... v	2,8	0,7	2,3	3,0	...	...	...	...

<sup>1</sup> Naamloze vennootschappen, commanditaire vennootschappen op aandelen en personeuvennootschappen met beperkte aansprakelijkheid naar Belgisch recht.

<sup>2</sup> De cijfers van deze tabellen verschillen in de volgende opzichten van die welke in tabel XVII-4 voorkomen : a) de netto-uitgiften van aandelen bevatten de bijstortingen niet; b) de obligatieuitgiften zijn bruto (afschrijvingen niet afgetrokken) en houden geen rekening met de doorlopende uitgiften.

<sup>3</sup> De wijzigingen bestaan in het uitschakelen van de uitgiften van obligaties van de publieke sector (N.M.K.N., SABENA) en van de Belgische banken.

N. B. — Eerste 3, 6 en 9 maanden = optelling van de maandcijfers. Het definitieve cijfer van de 12 maanden omvat aanvullende gegevens die niet per maand kunnen ingedeeld worden [voor de kolommen (1), (3), (5) en (7) zie tabel XVII - 4.].

**XVII - 6. — OPGENOMEN BEDRAGEN VAN DE KREDIETEN  
AAN BEDRIJVEN EN PARTICULIEREN <sup>1</sup>**

Indeling van de bedragen naar de instellingen die de kredieten oorspronkelijk toestonden

(Miljarden franken)

Einde periode	Geldscheppende instellingen			Niet-geldscheppende instellingen				Eindtotaal	
	Banken	N.B.B.	Totaal <sup>2</sup>	Openbare kredietinstellingen gespecialiseerd in		ASLK	Particuliere spaarkassen		Totaal
				het beroeps-krediet	het huisvestings-krediet				
1965	122,8	1,8	124,6	82,1	38,7	86,4	46,3	253,5	378,1
1966	142,8	1,9	144,7	97,9	41,6	94,4	54,0	287,9	432,6
1967	168,7	2,2	170,9	114,9	45,1	100,4	62,1	322,5	493,4
1968	194,4	1,9	196,3	133,3	48,5	109,6	67,2	358,6	554,9
1969	204,9	2,5	207,4	155,2	52,3	122,4	75,7	405,6	613,0
1970	230,1	2,3	232,4	174,5	57,8	128,8	84,2	445,3	677,7
1971	264,9	3,2	268,1	187,4	65,3	142,2	91,4	486,3	754,4
1972	317,2	3,4	320,6	199,5	72,8	166,5	102,6	541,4	862,0
1973 Maart	324,2	3,1	327,3	202,7	75,9	170,5	106,8	555,9	883,2
Juni	341,1	2,0	343,1	209,3	78,5	177,5	111,5	576,8	919,9
September	357,6	1,5	359,1	215,1	80,6	183,2	116,7	595,6	954,7
December	374,7	3,6	378,3	222,9	81,5	193,5	121,4	619,3	997,6
1974 Maart	388,8	2,6	391,4	227,8	84,7	195,7	126,7	634,9	1.026,3
Juni	396,3	1,4	397,7	236,9	87,9	202,4	133,0	660,2	1.057,9
September	399,6	1,1	400,7	248,7	90,8	208,6	137,5	685,6	1.086,3
December	418,5	3,0	421,5	252,3	90,5	216,9	142,0	701,7	1.123,2
1975 Maart	422,0	2,8	424,8	256,6	93,9	217,2	145,1	712,8	1.137,6

<sup>1</sup> De bedrijven omvatten de overheidsbedrijven, maar niet de financiële instellingen. De cijfers omvatten de nettoaankopen door de ASLK van obligaties van de bedrijven (inclusief de overheidsbedrijven), maar niet de gelijkaardige transacties van andere instellingen.

<sup>2</sup> Cf. tabel XIII-9, A, kolom (4).

<sup>3</sup> Inclusief het papier dat op de laatste dag van de maand vervalt en dat niet meer kon worden geïncasseerd omdat die dag een zaterdag of een feestdag was.

**XVII - 7. — HYPOTHEEK-  
INSCHRIJVINGEN**

Bron : Belgisch Staatsblad.

Maandgemiddelden	Miljarden franken <sup>1</sup>
1967	4,9
1968	5,1
1969	5,9
1970	4,9
1971	5,6
1972	7,4
1973	10,1
1974	10,4
1973 2 <sup>e</sup> kwartaal ...	10,3
3 <sup>e</sup> kwartaal ...	10,3
4 <sup>e</sup> kwartaal ...	9,7
1974 1 <sup>e</sup> kwartaal ...	9,3
2 <sup>e</sup> kwartaal ...	10,4
3 <sup>e</sup> kwartaal ...	12,0
4 <sup>e</sup> kwartaal ...	9,9
1975 1 <sup>e</sup> kwartaal ...	7,0
2 <sup>e</sup> kwartaal ...	8,0

<sup>1</sup> Bedragen berekend volgens de geïnde inschrijvingsrechten. Incl. de vernieuwingen na vijftien jaar, die ongeveer 1 ½ pct. van het totaal bedragen, doch excl. de wettelijke hypotheeken.

Bibliografische referenties : *Statistisch Jaarboek voor België*. — *Statistisch Tijdschrift van het N.I.S.* — *Belgische Economische Statistieken 1960-1970*. — *Bulletin mensuel des Statistiques* (Beurscommissie van

Brussel). — *Weekberichten van de Kredietbank*. — *Belgisch Staatsblad* : Ministerie van Financiën : Toestand van de verrichtingen inzake belastingen. Hypotheekrechten.



XVIII. — GELDMARKT

1. — MARKT VAN HET DAGGELD \*

(Miljarden franken)

Daggemiddelden <sup>1</sup>	Bedragen uitgeleend door			Bedragen opgenomen door				Totaal (8) = (1) + (2) + (3) of (4) + (5) + (6) + (7)
	Deposito- banken	Renten- fonds	Overige instellingen <sup>2</sup>	Deposito- banken	Renten- fonds	H.W.I.	Overige instellingen <sup>3</sup>	
	(1)	(2)	(3)	(4)	(5)	(6)	(7)	
1967 .....	2,0	1,1	3,3	1,7	0,3	3,4	1,0	6,4
1968 .....	2,1	1,5	3,0	2,4	...	3,1	1,1	6,6
1969 .....	3,8	0,1	3,3	1,3	1,8	3,5	0,6	7,2
1970 .....	3,8	1,6	3,2	1,4	0,1	6,7	0,4	8,6
1971 .....	4,4	1,2	3,2	1,9	0,3	6,1	0,5	8,8
1972 .....	5,2	0,8	3,5	2,2	1,2	5,4	0,7	9,5
1973 .....	6,4	0,9	4,2	2,9	3,1	4,8	0,7	11,5
1974 .....	6,2	1,4	4,2	3,1	3,9	4,2	0,6	11,8
1973 2 <sup>o</sup> kwartaal .....	5,3	2,6	4,2	2,8	0,2	8,1	1,0	12,1
3 <sup>o</sup> kwartaal .....	7,4	0,2	4,1	2,7	5,8	2,6	0,6	11,7
4 <sup>o</sup> kwartaal .....	5,2	0,3	4,4	3,5	3,2	2,5	0,7	9,9
1974 1 <sup>o</sup> kwartaal .....	5,8	...	4,5	2,9	6,1	0,9	0,4	10,3
2 <sup>o</sup> kwartaal .....	5,4	...	4,6	2,5	5,8	1,3	0,4	10,0
3 <sup>o</sup> kwartaal .....	7,5	...	3,7	2,7	3,4	4,3	0,8	11,2
4 <sup>o</sup> kwartaal .....	6,1	5,7	3,8	4,5	0,3	10,2	0,6	15,6
1975 1 <sup>o</sup> kwartaal .....	6,9	5,3	3,2	4,0	...	10,4	1,0	15,4
2 <sup>o</sup> kwartaal .....	6,9	4,9	3,7	4,4	...	10,0	1,1	15,5
1974 Augustus .....	6,0	...	4,6	2,6	2,1	5,0	0,9	10,6
September .....	6,4	0,1	3,1	3,2	3,8	1,5	1,1	9,6
Oktober .....	4,5	2,4	2,7	4,3	0,8	3,8	0,7	9,6
November .....	3,8	11,0	4,0	5,2	...	13,3	0,3	18,8
December .....	9,7	3,9	4,9	3,8	...	13,8	0,9	18,5
1975 Januari .....	8,6	0,5	3,8	3,0	0,1	9,1	0,7	12,9
Februari .....	3,6	8,5	3,1	6,2	...	8,2	0,8	15,2
Maart .....	8,0	7,0	3,3	3,1	...	13,7	1,5	18,3
April .....	9,6	1,0	3,2	2,7	...	10,1	1,0	13,8
Mei .....	4,3	9,0	4,0	6,8	...	9,4	1,1	17,3
Juni .....	6,9	4,7	3,8	3,5	...	10,7	1,2	15,4
Juli .....	8,3	2,9	3,2	3,1	1,3	9,0	1,0	14,4
Augustus .....	4,1	6,5	3,4	5,0	...	8,4	0,6	14,0

\* Van 17 november 1959 tot 30 april 1969 gold voor het grootste deel van de op de daggeldmarkt verhandelde kapitalen het « Protocol opgemaakt met het oog op de deelneming aan de markt van het gewaarborgde daggeld ». Sedert 1 mei 1969 is een nieuw « Protocol tot regeling van de markt van het gewaarborgde daggeld » van kracht tussen het Rentenfonds, het H.W.I., de financiële instellingen van de overheidssector en van de particuliere sector die direct opeisbare middelen ontvangen, inlagen op deposito- of spaarboekjes of middelen voor termijnen die 8 maanden niet overschrijden. In deze tabel zijn bovendien kapitalen opgenomen die buiten deze Protocol werden verhandeld.

<sup>1</sup> De gemiddelden worden berekend op basis van het totaal aantal dagen van de periode; deze laatste methode stemt overeen met die welke het H.W.I. gebruikt voor de voorstelling van zijn gegevens.

<sup>2</sup> Deze kolom omvat inzonderheid de ASLK, de N.M.K.N., het Gemeentekrediet van België, de N.M.B.S. (tot 30 april 1969) en diverse goudschietsters « buiten Protocol ».

<sup>3</sup> Deze kolom omvat inzonderheid de N.D.D., de N.K.B.K., de N.M.K.N., het Gemeentekrediet van België, de N.M.B.S. (tot 30 april 1969).

**XVIII - 2. — HOUDERSCHAP VAN HET DOOR DE DEPOSITOBANKEN  
GEDISCONTEERDE HANDELSPAPIER  
EN VAN DE BANKACCEPTEN <sup>1</sup>**

(Miljarden franken)

Gemiddelde bedragen aan het einde van de maand <sup>2</sup>	Portefeuille van				Totaal  (5) = (1) tot (4)
	de depositobanken	het H.W.I. <sup>3</sup>	de overige instel- lingen van de markt van het particulier disconto en portefeuille in het buitenland (3)	de N.B.B. <sup>4</sup>	
	(1)	(2)	(3)	(4)	
1967 .....	74,3	2,5	17,7	6,8	101,3
1968 .....	86,6	1,8	21,5	10,8	120,7
1969 .....	89,9	2,2	19,5	26,0	137,6
1970 .....	110,4	5,8	20,8	7,6	144,6
1971 .....	124,1	4,6	23,5	4,1	156,3
1972 .....	130,6	3,4	24,9	12,6	171,7
1973 .....	140,3	3,2	24,1	20,7	188,3
1974 .....	158,2	4,5	27,8	27,2	217,7
1973 2 <sup>e</sup> kwartaal .....	140,7	5,6	22,9	14,6	183,8
3 <sup>e</sup> kwartaal .....	139,8	2,1	22,1	23,7	187,7
4 <sup>e</sup> kwartaal .....	141,8	2,7	22,5	29,7	196,7
1974 1 <sup>e</sup> kwartaal .....	153,9	0,8	27,2	29,0	210,9
2 <sup>e</sup> kwartaal .....	164,0	1,4	28,7	27,9	222,0
3 <sup>e</sup> kwartaal .....	161,7	4,1	26,0	27,3	219,1
4 <sup>e</sup> kwartaal .....	153,5	11,8	29,0	24,7	219,0
1975 1 <sup>e</sup> kwartaal .....	156,8	7,5	47,0	11,3	222,6
2 <sup>e</sup> kwartaal .....	165,3	5,6	43,0	10,1	224,0

<sup>1</sup> Opgenomen bedragen van de disconto- en acceptkredieten in Belgische franken bij hun oorsprong verleend door de depositobanken aan bedrijven en particulieren (excl. de financiële instellingen, maar incl. de parastatale bedrijven), aan het Wegenfonds en aan het buitenland.

<sup>2</sup> Om die gemiddelden te berekenen heeft men eenmaal de uitstaande bedragen bij het begin en aan het einde van de periode genomen en tweemaal de uitstaande bedragen aan het einde van de tussenliggende maanden.

<sup>3</sup> Bedrag van de portefeuille, met uitzondering van het bij de N.B.B. geherdisconteerde gedeelte.

<sup>4</sup> Aangezien de tabel uitsluitend betrekking heeft op de bij hun oorsprong door de depositobanken verleende kredieten, bevatten de cijfers van deze kolom niet de directe kredieten van de N.B.B.

**XVIII-3. — HERDISCONTOPLAFONDS VAN DE BANKEN  
BIJ DE NATIONALE BANK VAN BELGIE**

Einde periode	Plafonds			Aangerekende bedragen			Beschikbare marges			
	In procenten van de in aanmerking genomen middelen <sup>1</sup>	Bedragen		Gevisceerd papier <sup>2</sup>	Geherdisconteerd niet-gevisceerd papier <sup>3</sup>	Totaal				
		(1)	(2)							(3)
(miljarden franken)										
1969 .....	12	44,0		29,7	4,2	33,9	10,1			
1970 .....	9	38,0		20,7	6,2	26,9	11,1			
1971 .....	9	43,9		19,0	9,4	28,4	15,5			
1972 .....	8	46,2		20,4	14,6	35,0	11,2			
1973 Maart .....	7 1/2	45,0		17,9	9,2	27,1	17,9			
Juni .....	7 1/4	45,4 <sup>4</sup>		16,0 <sup>4</sup>	12,3 <sup>4</sup>	28,3 <sup>4</sup>	17,1 <sup>4</sup>			
September .....	6 1/2	42,6		17,4	17,0	34,4	8,2			
December .....	5 1/2	37,8		14,4	18,0	32,4	5,4			
1974 Maart .....	5 1/4	37,4 <sup>5</sup>		13,8 <sup>5</sup>	18,5 <sup>5</sup>	32,3 <sup>5</sup>	5,1 <sup>5</sup>			
Juni .....	4 1/2	32,1 <sup>6</sup>		2,6 <sup>6</sup>	25,6 <sup>6</sup>	28,2 <sup>6</sup>	3,9 <sup>6</sup>			
		Subplafond A 7	Subplafond B 7	Totaal (2) = (2a) + (2b)	Subplafond A 7	Subplafond B 7	Totaal (5) = (3) + (4)	Subplafond A 7 (6a)	Subplafond B 7 (6b)	Totaal (6) = (6a) + (6b) = (2) - (5)
Augustus .....	4	16,7 <sup>8</sup>	16,7 <sup>8</sup>	33,4 <sup>8</sup>	15,0 <sup>8</sup>	11,7 <sup>8</sup>	26,7 <sup>8</sup>	1,7 <sup>8</sup>	5,0 <sup>8</sup>	6,7 <sup>8</sup>
September .....	4	15,4	15,4	30,8	14,0	11,6	25,6	1,4	3,8	5,2
Oktober .....	4	15,3	15,3	30,6	14,2	13,5	27,7	1,1	1,8	2,9
November .....	4	15,3 <sup>9</sup>	15,3 <sup>9</sup>	30,6 <sup>9</sup>	14,6 <sup>9</sup>	14,2 <sup>9</sup>	28,8 <sup>9</sup>	0,7 <sup>9</sup>	1,1 <sup>9</sup>	1,8 <sup>9</sup>
December .....	4	15,7	15,7	31,4	13,9	12,4	26,3	1,8	3,3	5,1
1975 Januari .....	4	15,8	15,8	31,6	14,2	12,0	26,2	1,6	3,8	5,4
Februari .....	4 1/4	24,1	10,3	34,4	17,6	7,1	24,7	6,5	3,2	9,7
Maart .....	4 1/4	24,1 <sup>10</sup>	10,3 <sup>10</sup>	34,4 <sup>10</sup>	14,8 <sup>10</sup>	6,3 <sup>10</sup>	21,1 <sup>10</sup>	9,3 <sup>10</sup>	4,0 <sup>10</sup>	13,3 <sup>10</sup>
April <sup>11</sup> .....	4 3/4	—	—	38,3	—	—	26,8	—	—	11,5
Mei .....	4 3/4	—	—	38,4 <sup>12</sup>	—	—	25,7 <sup>12</sup>	—	—	12,7 <sup>12</sup>
Juni .....	4 3/4	—	—	39,0	—	—	13,6	—	—	25,4
Juli .....	4 3/4	—	—	39,3	—	—	18,7	—	—	20,6
Augustus .....	5 1/4	—	—	39,3 <sup>13</sup>	—	—	17,5 <sup>13</sup>	—	—	21,8 <sup>13</sup>

<sup>1</sup> Enkel algemene formule. De in aanmerking genomen middelen omvatten de eigen middelen, de uitgegeven obligaties en kasbons en de ontvangende deposito's in Belgische franken (direct opeisbare, op termijn, op boekjes) met uitzondering van de crediteurenrekeningen op naam van banken.

<sup>2</sup> Deze rubriek omvat:  
a) tot 30 maart 1970, het al dan niet geherdisconteerde gevisceerde papier met een resterende looptijd van minder dan twee jaar (incl. de Creditexport-wissels);  
b) van 31 maart 1970 tot 31 maart 1974, de al dan niet geherdisconteerde gevisceerde Creditexport-wissels met een resterende looptijd van hoogstens één jaar en het andere al dan niet geherdisconteerde gevisceerde papier met een resterende looptijd van minder dan twee jaar;  
c) vanaf 1 april 1974 de gevisceerde of geëcertificeerde Creditexport-wissels met een resterende looptijd van hoogstens één jaar die niet gefinancierd worden door de Pool, en het overige gevisceerde papier, al dan niet geherdisconteerd, met een resterende looptijd van minder dan twee jaar.

<sup>3</sup> Incl. het gevisceerde en geherdisconteerde papier en het bij de N.B.B. herdisconteerbare papier dat op de markt van het particulier disconto, gehouden door het H.V.I., gemobiliseerd is (vanaf 1 april 1974, excl. de gevisceerde Creditexport-wissels).

<sup>4</sup> Toestand op 29 juni 1973.

<sup>5</sup> Toestand op 29 maart 1974.

<sup>6</sup> Toestand op 28 juni 1974.

<sup>7</sup> Van 8 juli 1974 tot 3 januari 1975 was het plafond van elke bank bruikbaar:  
— tot beloop van de helft voor het effectieve herdisconto — hetzij rechtstreeks bij de Bank tegen haar officiële discontovoeten, hetzij bij het Herdiscontering- en Waarborginstuut tegen de rentevoet bepaald door deze instelling — van gevisceerd of geëcertificeerd papier of van handelspapier in vertegenwoordiging van binnenlandse transacties dat beantwoordt aan de herdiscontovooraarden van de Bank en voor zover

de looptijd van deze verschillende soorten papier nog slechts maximum 120 dagen bedraagt (subplafond A).

— tot beloop van de helft voor het effectieve herdisconto bij het Herdiscontering- en Waarborginstuut en aan de rentevoet bepaald door deze instelling, van gevisceerd of geëcertificeerd papier of van handelspapier in vertegenwoordiging van binnenlandse transacties dat beantwoordt aan de herdiscontovooraarden van de Bank en voor zover de looptijd van deze verschillende soorten papier nog slechts maximum 120 dagen bedraagt, evenals van gevisceerd of geëcertificeerd papier « Creditexport » dat nog meer dan 120 dagen tot maximum 1 jaar te lopen heeft (subplafond B).

Van 1 februari tot 31 maart 1975 mocht het plafond van elke bank gebruikt worden ten belope van 70 pct. voor het subplafond A en 30 pct. voor het subplafond B.

<sup>8</sup> Toestand op 30 augustus 1974.

<sup>9</sup> Toestand op 20 november 1974.

<sup>10</sup> Toestand op 28 maart 1975.

<sup>11</sup> Aangezien de indeling in subplafonds A en B waarvan sprake in noot 7 is opgegeven, beschikt iedere bank, vanaf 1 april 1975, over één enkel plafond waarvan zij gebruik kan maken:

— hetzij rechtstreeks bij de Bank tegen haar officiële discontovoeten van gevisceerd of geëcertificeerd papier of van handelspapier in verband met binnenlandse handelstransacties, dat beantwoordt aan de herdiscontovooraarden van de Bank en voor zover de resterende looptijd van deze verschillende soorten papier maximum 120 dagen bedraagt;  
— hetzij bij het Herdiscontering- en Waarborginstuut tegen de door deze instelling bepaalde rentevoeten en andere voorwaarden van gevisceerd of geëcertificeerd papier of van handelspapier in verband met binnenlandse handelstransacties, dat beantwoordt aan de herdiscontovooraarden van de Bank en voor zover de resterende looptijd van deze verschillende soorten papier maximum 120 dagen bedraagt, evenals van gevisceerd of geëcertificeerd « Creditexport » -papier met een nog resterende looptijd van maximum een jaar.

<sup>12</sup> Toestand op 30 mei 1975.

<sup>13</sup> Toestand op 29 augustus 1975.

**Bibliografische referenties :** *Belgische Economische Statistieken 1960-1970.* — *Tijdschrift voor Documentatie en Voorlichting* : XXVIIIe jaargang, deel I, nr 5, mei 1958 : « Een nieuwe statistiek : de daggeldmarkt (call money) » — XXXVe jaargang, deel I, nr 4, april 1960 : « De Belgische geldmarkt » — XXXVIIe jaargang, deel I, nrs 3 en 4, maart en april 1962 : « De hervorming van 1 januari 1962 en de Belgische geldmarkt » — XLIIe jaargang, deel II, nr 8, september 1967 : « Nieuwe tabellen aangaande de discontokredieten, voorschotten en acceptkredieten aan de bedrijven en particulieren en aan het buitenland » — *Tijdschrift*

van de Nationale Bank van België, XLVIe jaargang, deel I, nr 1, januari 1971 « Een nieuwe statistiek : herdisconto- en visumplafonds van de banken bij de Nationale Bank van België ». — XLIXe jaargang, deel I, nr 6, juni 1974 « Mededeling van 28 juni 1974 van de Nationale Bank van België betreffende de herdiscontoplafonds en de voorschotten in rekeningen-courant ». — Le jaargang, deel I, nr 8, maart 1975 « Aanpassing van de herdisconto- en visumplafonds van de Nationale Bank van België ».

# XIX. — DISCONTO-, RENTE- EN RENDEMENTSTARIEVEN

(In procenten per jaar)

## 1. — DISCONTO- EN RENTETARIEF VAN DE NATIONALE BANK VAN BELGIE

Datum van de wijziging	Disconto							Voorschotten in rekening-courant en beleningen op			Voorschotten boven het maandelijke quotum toegewezen aan de banken, de private spaarkassen en de openbare kredietinstellingen <sup>7</sup>		
	Geaccepteerd, bij een bank gedomiceleerd papier warrants	Accepten vooraf door de N.B.B. gevisceerd met betrekking tot		Geaccepteerd niet bij een bank gedomiceleerd papier	Niet-geaccepteerd papier		Promessen	Schatkist-certificaten en certificaten van het Rentenfonds uitgegeven voor maximum 130 dagen <sup>1</sup>	Schatkist-certificaten uitgegeven op meer dan 130 dagen en voor max. 374 dagen <sup>1</sup>	andere overheidsfondsen <sup>2</sup>			Datum van de wijziging
		invoer	uitvoer		bij een bank gedomiceleerd	niet bij een bank gedomiceleerd					E.E.G.-landen	andere landen	
Tarief van kracht op 31-12-1968 .....	4,50	4,50	4,00		5,25	5,75	6,25	6,25	5,50	5,75	6,25	1974 8 juli .....	13,25
												15 juli .....	14,00
												16 juli .....	13,75
												17 juli .....	13,50
1969 1 januari .....	4,50	4,50	4,50	4,00	5,25	5,75	6,25	6,25	5,50	5,75	6,25	23 juli .....	13,00
6 februari .....	4,50	4,50	4,50	4,00	5,25	5,75	6,25	6,25	5,75	6,00	6,25	14 augustus .....	13,25
6 maart .....	5,00	5,00	5,00	4,50	5,75	6,25	7,00	7,00	6,50	6,75	7,00	19 augustus .....	13,00
10 april .....	5,50	5,50	5,50	5,00	6,25	6,75	7,50	7,50	7,00	7,25	7,50	22 augustus .....	12,75
29 mei .....	6,00	6,00	6,00	5,50	6,75	7,25	8,00	8,00	7,50	7,75	8,00	3 september .....	12,50
												6 september .....	12,00
31 juli .....		7,00							8,50	8,75	9,00	18 september .....	11,75
18 september .....		7,50							9,00	9,25	9,50	10 oktober .....	11,50
	Geaccepteerd, in een bank gedomiceleerd papier, warrants en gevisceerde <sup>3</sup> of gecertificeerde <sup>4</sup> accepten met betrekking tot verrichtingen van buitenlandse handel											21 oktober .....	11,25
												29 oktober .....	11,00
												30 oktober .....	10,75
												4 november .....	10,50
												5 november .....	10,25
1970 1 juni .....		7,50							9,00	9,25	9,50		
22 oktober .....		7,00							8,50	8,75	9,00		
10 december .....		6,50							8,00	8,25	8,50		
1971 25 maart .....		6,00							7,00	7,25	7,50	1975 10 januari .....	10,00
23 september .....		5,50							6,50	6,75	7,00	13 januari .....	9,75
												30 januari .....	9,25
1972 6 januari .....		5,00							6,00	6,25	6,50	13 maart .....	8,25
3 februari .....		4,50							5,50	5,75	6,00	15 april .....	8,00
												25 april .....	7,75
2 maart .....		4,00								5,00		16 mei .....	7,50
23 november .....		4,50								5,50		29 mei .....	7,00
21 december .....		5,00								6,00		17 juni .....	6,75
												9 juli .....	7,00
1973 10 mei .....		5,50										21 augustus .....	6,50
5 juli .....		6,00											
2 augustus .....		6,50											
4 oktober .....		7,00											
29 november .....		7,75											
1974 1 februari .....		8,75											
8 juli .....		8,75											
1975 30 januari .....		8,25											
13 maart .....		7,50											
24 april .....		7,00											
29 mei .....		6,50											
21 augustus .....		6,00											

<sup>1</sup> Maximaal beleningspercentage : 95 pct.

<sup>2</sup> Alleen de effecten en overheidsfondsen « aan toonder » in Belgische franken luidend, worden in onderpand aanvaard. Maximum beleningspercentage : 80 pct.

<sup>3</sup> Het visum werd afgeschaft op 1 april 1974.

<sup>4</sup> Het certificeringsstelsel werd op 1 juni 1970 ingevoerd.

<sup>5</sup> Van 8 juli 1974 tot 31 maart 1975, voor de banken, de private spaarkassen en de openbare kredietinstellingen : rentepercentage van het op het herdiscontosubplafond A aangerekend papier (zie tabel XVIII-3).

<sup>6</sup> Voor de banken, de private spaarkassen en de openbare kredietinstellingen : rentepercentage voor de voorschotten binnen het door de Bank toegewezen maandelijke quotum.

<sup>7</sup> Rentepercentage dat sedert 8 juli 1974 bestaat.

**XIX - 2. — DAGGELDRENTE**  
**XIX - 3. — RENTEVOET VAN DE SCHATKISTCERTIFICATEN**  
**EN VAN DE CERTIFICATEN VAN HET RENTENFONDS**

Gemiddelden <sup>1</sup>	Schatkistcertificaten op zeer korte termijn <sup>2</sup>			Schatkistcertificaten B en certificaten van het Rentenfonds <sup>3</sup>		Datum	Schatkistcertificaten uitgegeven bij toewijzing <sup>4</sup>		
	1 maand	2 maanden	3 maanden				6 maanden	9 maanden	12 maanden
	(einde periode)			4 6	5 6				
1967 .....	3,19								
1968 .....	2,84								
1969 .....	5,40								
1970 .....	6,25								
1971 .....	3,70								
1972 .....	2,48								
1973 .....	4,81								
1974 .....	9,25								
1973 2 <sup>o</sup> kwartaal .....	3,19								
3 <sup>o</sup> kwartaal .....	5,77								
4 <sup>o</sup> kwartaal .....	7,11								
1974 1 <sup>o</sup> kwartaal .....	8,50								
2 <sup>o</sup> kwartaal .....	9,45								
3 <sup>o</sup> kwartaal .....	9,86								
4 <sup>o</sup> kwartaal .....	9,25								
1975 1 <sup>o</sup> kwartaal .....	5,15								
2 <sup>o</sup> kwartaal .....	4,55								
1974 Augustus .....	9,68								
September .....	9,42								
Oktober .....	9,19								
November .....	9,50								
December .....	9,04								
1975 Januari .....	6,47								
Februari .....	5,46								
Maart .....	3,92								
April .....	4,53								
Mei .....	4,77								
Juni .....	4,30								
Juli .....	4,93								
Augustus .....	5,10								
1966 .....	5,35	5,60	5,85	6,15	5,48	1965 14 dec.	5,30	5,45	5,50
1967 .....	3,80	4,10	4,40	4,90	5,56	1966 13 dec.	6,05	6,10	6,25
1968 .....	4,00	4,50	5,00	5,25	4,44	1967 12 dec.	5,00	5,10	5,15
1969 .....	7,50	8,00	8,50	8,75	7,14	1968 10 dec.	5,25	5,30	5,30
1970 .....	6,15	6,55	6,95	7,25	8,13	1969 9 dec.	8,80	8,80	8,80
1971 .....	4,10	4,45	4,80	5,15	5,46	1970 8 dec.	7,45	*	7,75
1972 .....	3,90	4,20	4,50	4,85	4,12	1971 14 dec.	5,35	5,65	6,15
1973 .....	7,05	7,35	7,65	7,95	6,36	1972 12 dec.	4,85	5,25	5,85
1974 .....	10,00	10,25	10,50	11,00	10,85	1973 12 juni	5,80	6,20	6,50
1973 2 <sup>o</sup> kw. .	5,10	5,40	5,70	6,00	5,64	11 sept.	*	*	7,30
3 <sup>o</sup> kw. .	6,75	7,05	7,35	7,65	6,97	11 dec.	*	*	8,10
4 <sup>o</sup> kw. .	7,05	7,35	7,65	7,95	7,89	1974 11 maart	9,50	*	8,50
1974 1 <sup>o</sup> kw. .	8,50	8,75	9,00	9,40	8,55	11 juni	*	*	*
2 <sup>o</sup> kw. .	11,00	11,25	11,25	11,50	9,87	10 sept.	12,00	11,75	9,00
3 <sup>o</sup> kw. .	11,50	11,75	11,75	12,00	11,96	8 okt.	11,75	11,50	9,00
4 <sup>o</sup> kw. .	10,00	10,25	10,50	11,00	11,60	12 nov.	11,00	11,00	8,80
1975 1 <sup>o</sup> kw. .	6,90	7,15	7,30	7,40	9,46	10 dec.	*	*	*
2 <sup>o</sup> kw. .	5,25	5,50	6,00	6,25	7,03	1975 14 jan.	10,75	10,75	*
1974 Aug. .	11,50	11,75	11,75	12,00	12,00	11 febr.	9,50	9,25	*
Sept. .	11,50	11,75	11,75	12,00	12,00	11 maart	8,00	*	*
Oktober .	10,75	11,00	11,25	11,50	11,87	8 april	7,75	8,00	*
Nov. .	10,25	10,50	10,75	11,25	11,25	13 mei	7,50	7,50	*
Dec. .	10,00	10,25	10,50	11,00	11,16	10 juni	6,50	6,75	*
1975 Jan. .	9,00	9,25	9,50	10,00	10,68	8 juli	6,50	6,75	*
Febr. .	8,00	8,25	8,50	9,00	9,40	12 aug.	6,75	7,00	*
Maart .	6,90	7,15	7,30	7,40	7,71	9 sept.	6,75	7,00	*
April .	6,75	7,00	7,15	7,25	7,30				
Mei .	6,20	6,40	6,60	6,75	7,10				
Juni .	5,25	5,50	6,00	6,25	6,37				
Juli .	5,75	6,00	6,25	6,50	6,41				
Aug. .	5,55	5,80	6,05	6,20	6,44				

<sup>1</sup> Het gaat om gewogen gemiddelden van de gemiddelde dagelijkse rentepercentages. (Bij deze berekening is niet alleen rekening gehouden met de kapitalen die elke dag opgenomen worden in het kader van de protocollen opgemaakt met het oog op de deelneming aan de markt van het gewaarborgde daggeld, maar ook met kapitalen die buiten deze protocollen worden opgenomen.)

<sup>2</sup> Cf. Ministerieel besluit van 9 november 1957 (*Belgisch Staatsblad* van 10 november 1957, blz. 8028), gewijzigd bij ministerieel besluit van 25 maart 1964 (*Belgisch Staatsblad* van 28 maart 1964, blz. 8233).

<sup>3</sup> De schatkistcertificaten B worden hetzij door banken, hetzij door het Rentenfonds aangehouden; de certificaten van het Rentenfonds door over-

heidsinstellingen, banken of spaarkassen. Deze beide soorten certificaten vloeiden voort uit de hervorming van de geldmarkt in november 1957.

<sup>4</sup> Percentage van de laatste wekelijkse toewijzing van het jaar, het kwartaal of de maand.

<sup>5</sup> Gewogen gemiddelde van de percentages van de wekelijkse toewijzingen van het jaar, het kwartaal of de maand.

<sup>6</sup> Enige rentepercentages, geldig voor al de toegewezen certificaten (hoogste in aanmerking genomen rentepercentages).

\* Geen toewijzing.

**XIX - 4. — RENTETARIEF VOOR DEPOSITO'S IN BELGISCHE FRANKEN BIJ DE BANKEN <sup>1</sup>**

Datum van de wijziging	Depositorekeningen					
	dadelijk opvraagbaar	met 15 dagen opzegging <sup>2</sup>	Op termijn <sup>2</sup>			
			1 maand	3 maanden	6 maanden	12 maanden
Tarief van kracht op 31-12-1968 .....	0,50	3,00	5,00	6,00	6,25	6,75
1970 9 november .....	0,50	3,00	4,50	5,50	6,00	6,75
1971 1 februari .....	0,50	3,00	4,25	5,25	5,75	6,25
1 april .....	0,50	2,50	3,50	4,50	5,25	5,75
2 november .....	0,50	2,00	3,00	4,00	4,75	5,50
1972 15 januari .....	0,50	1,50	2,50	3,50	4,50	5,40
13 maart .....	0,50	0,75	1,75	2,75	3,75	5,00
1 december .....	0,50	1,00	2,00	3,00	4,00	5,00
1973 15 januari .....	0,50	1,35	2,40	3,50	4,50	5,25
4 juni .....	0,50	1,75	2,90	4,00	5,00	5,50
16 augustus .....	0,50	2,75	3,90	5,00	5,75	6,25
15 december .....	0,50	3,50	4,65	5,75	6,40	6,75
1974 6 februari .....	0,50	4,00	5,15	6,25	6,90	7,25
8 april .....	0,50	4,50	5,65	6,75	7,15	7,25
20 mei .....	0,50	4,50	5,65	6,75	7,40	8,00
1 juli .....	0,50	5,00	6,00	7,00	7,50	8,00
15 september .....	0,50	5,25	6,25	7,25	7,75	8,25
12 november .....	0,50	4,75	5,75	7,00	7,50	8,25
1975 10 februari .....	0,50	4,25	5,25	6,50	7,00	8,25
16 februari .....	0,50	4,25	5,25	6,50	7,00	8,00
10 maart .....	0,50	3,50	4,75	6,00	6,50	7,75
1 april .....	0,50	3,50	4,75	6,00	6,50	7,25
20 mei .....	0,50	3,50	4,50	5,50	6,00	7,25
9 juni .....	0,50	3,00	4,00	5,00	5,50	6,75

<sup>1</sup> Tarief toegepast door ca. 25 banken, waaronder de voornaamste. Andere banken, vooral regionale, passen over het algemeen een hoger tarief toe.  
<sup>2</sup> De veranderingen die de rente van de deposito's met opzeggingstermijn en van de deposito's op termijn ondergaat, naargelang de marktvoor-

waarden, de toestand van de betalingsbalans en het conjunctuurverloop, zijn het voorwerp van een akkoord tussen de N.B.B. en de Belgische Vereniging der Banken waaraan besprekingen voorafgingen.

**XIX - 5. — RENTETARIEVEN DOOR DE ALGEMENE SPAAR- EN LIJFRENTEKAS TOEGEPAST OP GEWONE SPAARBOEKJES**

Periode	1e tranche <sup>1</sup>		2e tranche <sup>2</sup>	
	Rentetarief	Getrouwheidspremie <sup>3</sup>	Rentetarief	Getrouwheidspremie <sup>3</sup>
1970 en 1971 .....	3,50	1,00	2,50	1,00
1 januari tot 15 maart 1972 .....	3,50	0,75	2,50	0,75
16 maart 1972 tot 31 mei 1973 .....	3,25	0,75	2,25	0,75
1 juni tot 31 augustus 1973 .....	3,50	0,75	2,50	0,75
1 september tot 31 december 1973 .....	4,00	0,75	3,00	0,75
1 januari tot 15 februari 1974 .....	4,25	0,75	3,25	0,75
16 februari tot 31 mei 1974 .....	4,50	0,75	3,50	0,75
1 juni tot 15 september 1974 .....	4,75	1,00	3,75	1,00
16 september tot 31 december 1974 <sup>5</sup> .....	4,75	1,50	3,75	1,50
1 januari tot 15 maart 1975 .....	5,00	1,25	4,00	1,25
16 maart tot 30 april 1975 .....	4,75	1,25	3,75	1,25
1 mei tot 15 juni 1975 .....	4,50	1,25	3,50	1,25
Vanaf 16 juni 1975 .....	4,25	1,25	3,25	1,25

<sup>1</sup> Rentetarieven toegekend aan inlagen tot fr. 500.000.  
<sup>2</sup> Rentetarieven toegekend aan het deel van de inlagen dat de bij 1 gestelde grenzen overtreft.  
<sup>3</sup> De getrouwheidspremie wordt toegekend aan iedere inlage of deel van inlage die tussen de 10e januari en de 31e december van eenzelfde jaar in het spaarboekje ingeschreven bleef.

<sup>4</sup> Een « aanmoedigingspremie 1974 » ten belope van 1 pct. op jaarbasis zal toegekend worden, pro rata temporis voor de periode van 10 september tot 31 december 1974 op de gemiddelde gewogen aangroei van het tegoed t.o.v. het per 15 september 1974 uitstaande saldo.

**XIX - 6. — RENDEMENT VAN EFFECTEN MET VAST RENDEMENT  
OP DE BEURS TE BRUSSEL \***

Leningen uitgegeven na 1 december 1962

Begin der periode	Vervaldag binnen 2 tot 5 jaar		Vervaldag over meer dan 5 jaar			Gewogen gemiddelden
	Staat	Parastatale instellingen en steden	Staat	Parastatale instellingen en steden	Particuliere vennootschappen	
1967 .....	—	—	6,76	6,81	<sup>2</sup>	6,80
1968 .....	—	—	6,58	6,68	7,62	6,64
1969 .....	6,61	6,62	6,65	6,71	7,69	6,69
1970 .....	7,37	7,96	7,80	8,20	9,26	7,93
1971 .....	6,92	7,37	7,79	7,97	9,32	7,78
1972 .....	6,87	6,83	7,17	7,11	7,69	7,14
1973 .....	6,76	6,81	7,21	7,11	7,74	7,14
1974 .....	7,72	7,61	7,92	7,95	8,56	7,90
1975 .....	8,76	9,18	9,03	9,41	10,90	9,13
1973 April .....	6,89	6,94	7,33	7,24	7,69	7,27
Juli .....	6,82	6,90	7,21	7,24	7,88	7,20
Oktober .....	7,31	7,32	7,62	7,74	8,33	7,63
1974 Januari .....	7,72	7,61	7,92	7,95	8,56	7,90
April .....	7,90	8,10	8,36	8,46	9,66	8,34
Juli .....	8,56	8,87	8,86	9,15	10,90	8,93
September .....	9,58	9,34	9,26	9,55	11,61	9,41
Oktober .....	9,06	9,55	9,12	9,65	11,95	9,32
November .....	8,65	9,20	8,92	9,51	11,45	9,09
December .....	8,79	9,26	9,00	9,42	11,00	9,13
1975 Januari .....	8,76	9,18	9,03	9,41	10,90	9,13
Februari .....	8,74	9,20	9,24	9,51	10,78	9,26
Maart .....	8,23	8,74	8,79	9,04	10,27	8,80
April .....	8,16	8,64	8,71	8,86	9,94	8,69
Mei .....	8,21	8,35	8,42	8,69	9,83	8,48
Juni .....	7,94	7,91	8,09	8,31	9,84	8,14
Juli .....	7,75	7,73	8,07	8,17	9,57	8,05
Augustus .....	8,00	7,90	8,21	8,29	9,94	8,21
September .....	8,18	8,20	8,41	8,47	9,98	8,41

<sup>1</sup> Gemiddeld rendement berekend op basis van de rente vóór fiscale afhoudingen aan de bron. Het gemiddelde rendement is het percentage dat, toegepast bij de berekening van de actuele waarde van de gezamenlijke nog te ontvangen termijnen (aflossing, rente, gebeurlijke loten en premies) van de annuïteit, een actuele waarde geeft die gelijk is aan de koopprijs van het uitstaande kapitaal, berekend volgens de dag-noteringen, verhoogd met de courtage en eventueel met de opgelopen rente.

<sup>2</sup> Gezien het beperkte aantal leningen van particuliere vennootschappen die genoteerd worden op de beurs, werd de gemiddelde rentevoet van de reeks niet gepubliceerd, alhoewel de rentevoeten van de individuele leningen weehouden werden voor de berekening van de « Gewogen gemiddelden ».

**XIX - 7. — RENTEVOET VAN DE KASBONS EN OBLIGATIES  
UITGEGEVEN DOOR DE OPENBARE KREDIETINSTELLINGEN**

Datum van de wijziging	1 jaar			5 jaar			10 jaar			20 jaar		
	Nominale rentevoet	Uitgifte- prijs	Werkelijk rendement 1	Nominale rentevoet	Uitgifte- prijs	Werkelijk rendement 1	Nominale rentevoet	Uitgifte- prijs	Werkelijk rendement 1	Nominale rentevoet	Uitgifte- prijs	Werkelijk rendement 1
Rentevoet van kracht op 31-12-1968 .....	5,00	100,00	5,00	6,50	100,00	6,50	6,75	100,00	6,75	6,75	98,50	6,89
1969 15 april .....	5,50	100,00	5,50	6,75	100,00	6,75	6,75	98,50	6,96	6,75	97,50	6,99
16 juni .....	6,00	100,00	6,00	7,00	99,75	7,06	7,25	100,00	7,25	7,50	100,00	7,50
1 november .....	7,00	100,00	7,00	8,00	100,00	8,00	8,25	99,50	8,33	8,25	98,00	8,46
1971 25 januari ...	6,50	100,00	6,50	7,50	100,00	7,50	8,00	100,00	8,00	8,00	99,00	8,10
18 februari ...	6,00	100,00	6,00	7,00	100,00	7,00	7,50	100,00	7,50	7,50	99,00	7,60
16 september ..	6,00	100,00	6,00	6,75	100,00	6,75	7,25	100,00	7,25	7,40	100,00	7,40
18 oktober ...	5,75	100,00	5,75	6,75	100,00	6,75	7,25	100,00	7,25	7,40	100,00	7,40
20 december ..	5,75	100,00	5,75	6,75	100,00	6,75	7,00	100,00	7,00	7,25	100,00	7,25
1972 17 januari ...	5,65	100,00	5,65	6,75	100,00	6,75	7,00	100,00	7,00	7,00	100,00	7,00
13 maart .....	5,25	100,00	5,25	6,25	100,00	6,25	6,75	100,00	6,75	7,00	100,00	7,00
1973 15 januari ...	5,50	100,00	5,50	6,75	100,00	6,75	7,00	100,00	7,00	7,25	100,00	7,25
4 juni .....	5,75	100,00	5,75	7,00	100,00	7,00	7,25	100,00	7,25	7,25	98,50	7,40
1 september ..	6,50	100,00	6,50	7,50	100,00	7,50	7,75	100,00	7,75	7,75	98,00	7,95
15 december ..	6,75	100,00	6,75	7,50	100,00	7,50	7,75	100,00	7,75	7,75	98,00	7,95
1974 6 februari ...	7,25	100,00	7,25	8,00	100,00	8,00	8,00	98,75	8,18	8,25	98,75	8,38
20 mei .....	8,00	100,00	8,00	8,75	100,00	8,75	9,00	100,00	9,00	9,00	98,75	9,14
9 september ..	8,25	100,00	8,25	9,75	100,00	9,75	10,00	100,00	10,00	10,00	100,00	10,00
1975 16 februari ...	8,00	100,00	8,00	9,75	100,00	9,75	10,00	100,00	10,00	10,00	100,00	10,00
10 maart ....	7,75	100,00	7,75	9,00	100,00	9,00	9,25	100,00	9,25	9,25	100,00	9,25
24 april .....	7,25	100,00	7,25	8,50	100,00	8,50	8,75	100,00	8,75	8,75	100,00	8,75
9 juni .....	6,75	100,00	6,75	8,00	100,00	8,00	8,25	100,00	8,25	8,25	100,00	8,25

1 Reëel bruto-rendement bij de uitgifte voor inschrijvers die geen institutionele beleggers zijn. Alle kasbons en obligaties worden à pari terugbetaald.

**Bibliografische referenties .** *Belgisch Staatsblad* : weekstaten van de N.B.B. — *Tijdschrift voor Documentatie en Voorlichting* (N.B.B.) : XXVle jaargang, deel I, nr 6, juni 1951 : « De daggeldmarkt sedert september 1950 »; XXVIIIe jaargang, deel I, nr 5, mei 1953 : « Een nieuwe statistiek : de daggeldmarkt (call money) »; XXXIe jaargang, deel I, nr 2, februari 1956 : « Statistiek van de rendementen

der voornaamste typen van obligaties »; XXXIIe jaargang, deel II, nr 5, november 1957 : « De hervorming van de geldmarkt »; XXXVe jaargang, deel I, nr 4, april 1960 : « De Belgische geldmarkt »; XXXVIIe jaargang, deel I, nr 3 en 4, maart en april 1962 : « De hervorming van 1 januari 1962 en de Belgische geldmarkt ».



# XX — BUITENLANDSE CIRCULATIEBANKEN

## 1. — DISCONTOVOET \*

(in procenten per jaar)

Maand van de wijziging	Duitsland		Verenigde Staten 1		Frankrijk		Verenigd Koninkrijk		Italië 2		Nederlând 3		Canada		Kwitserland	
	Datum	Discontovoet	Datum	Discontovoet	Datum	Discontovoet	Datum	Discontovoet	Datum	Discontovoet	Datum	Discontovoet	Datum	Discontovoet	Datum	Discontovoet
Tarief van kracht op 31-12-70 ...		6,00		5,50		7,00		7,00		7,00		6,00		6,00		3,75
1971 Januari ...			8	5,25	8	6,50										
Januari ...			22	5,00												
Februari ...			19	4,75									15	5,75		
Februari ...													24	5,25		
April ...	1	5,00					1	6,00	5	6,50	5	5,50				
Mei ...					13	6,75										
Juli ...			16	5,00												
September ...							2	5,00			15	5,00				
Oktober ...	14	4,50			28	6,50			14	6,00			25	4,75		
November ...			19	4,75												
December ...	23	4,00	17	4,50												
1972 Januari ...					13	6,00					6	4,50				
Februari ...	25	3,00									2	4,00				
Maart ...					6	5,75			10	5,50						
April ...																
Juni ...							22	6,00								
September ...											8	3,00				
Oktober ...	9	3,50					13	7,25 <sup>4</sup>								
Oktober ...							27	7,50								
November ...	3	4,00			2	6,50					6	4,00				
November ...					30	7,50										
December ...	1	4,50						1	7,75							
December ...								8	8,00							
December ...								22	9,00							
1973 Januari ...	12	5,00 <sup>5</sup>	15	5,00				19	8,75						22	4,50
Februari ...			26	5,50												
Maart ...								23	8,50							
April ...								13	8,00				9	5,25		
April ...								19	8,25							
Mei ...	4	6,00	4	5,75				11	8,00							
Mei ...			11	6,00				18	7,75				14	5,75		
Juni ...	1	7,00	11	6,50				22	7,50				11	6,25		
Juni ...											4	4,50				
Juli ...											28	5,00				
Juli ...			2	7,00	5	8,50	20	9,00			18	6,00				
Augustus ...								27	11,50							
Augustus ...			14	7,50	2	9,50					8	6,50	7	6,75		
September ...					20	11,00							13	7,25		
Oktober ...								19	11,25	17	9,50					
November ...								13	13,00				16	7,00		
December ...												6	8,00			
1974 Januari ...								4	12,75							
Februari ...								1	12,50						21	5,50
Maart ...										20	12,00					
April ...								5	12,25							
April ...			25	8,00				11	12,00					15	8,25	
Mei ...								24	11,75					13	8,75	
Juli ...					20	13,00										
Juli ...														24	9,25	
September ...								20	11,50							
Oktober ...	25	6,50										28	7,00			
November ...														18	8,75	
December ...	20	6,00	9	7,75						27	11,00					
1975 Januari ...			10	7,25	9	12,00	17	11,25						13	8,25	
Januari ...							24	11,00								
Februari ...	7	5,50	5	6,75			7	10,75								
Februari ...					27	11,00	14	10,50								
Maart ...	7	5,00	10	6,25			7	10,25			7	6,00			3	5,00
Maart ...							21	10,00								
April ...					10	10,00	18	9,75								
Mei ...	23	4,50	16	6,00			2	10,00	28	10,00					19	4,50
Juni ...					5	9,50										
Juli ...							25	11,00								
Juli ...							25	11,00								
Augustus ...	15	4,00									15	5,50			25	4,00
September ...	12	3,50			4	8,00			15	9,00	15	4,50 <sup>6</sup>	3	9,00		

\* Voor de bepalingen van de officiële discontotarieven : zie « International Financial Statistics » (I.M.F.).

1 Federal Reserve Bank of New York.

2 De discontovoet waarvan hier sprake is, die welke wordt toegepast op de kredietinstellingen die, tijdens het kalenderhalfjaar dat aan de verrichting voorafgaat, op het herdisconto een beroep hebben gedaan voor een bedrag dat groter is dan 5 pct. van hun verplichte reserves.

3 De Nederlandsche Bank berekent, sinds 1 september 1973, een extra commissie voor de banken waarvan het gemiddeld beroep op de centrale bank, tijdens een bepaalde periode, een vastgestelde limiet overschrijft. Deze commissie, die oorspronkelijk ¼ pct. per maand bedroeg, werd op 16 oktober 1973 verlaagd tot 2 pct. op jaarbasis en tot 1 pct. sedert 1 maart 1974. Vanaf 13 december 1978 heeft deze rente-opslag alleen nog betrekking op overschrijdingen ten belope van 75 pct. van het quotum en vanaf 1 maart 1974 op overschrijdingen ten belope van 50 pct. Daarboven wordt de straf-

rente hoger; de Nederlandsche Bank hanteert dit tarief op soepele wijze.

4 In principe maakt de Bank of England, sinds 13 oktober 1972, elke vrijdag een minimumpercentage voor uitleningen bekend, dat rechtstreeks gebaseerd is op het gemiddelde rentepercentage van de Schatkistbons.

5 Van toepassing op het papier dat wordt gemobiliseerd binnen de door de Bundesbank vastgestelde grenzen. Bovendien stelt de Bundesbank, gedurende sommige periodes, « centrale-bankgeld » ter beschikking van de banken in de vorm van de aankoop, met verplichte terugkoop door de banken na 10 dagen, van handelspapier dat in aanmerking komt voor herdiscontoring tegen veranderlijke, maar hogere tarieven dan de officiële discontovoet.

6 De rente voor voorschotten in rekening-courant en beleningen, die belangrijker is, bedraagt 5,50 pct.

XX - 2. — BANQUE DE FRANCE

(millions de francs français)

	1974 4 juillet	1975 10 juillet	1974 8 août	1975 7 août
<b>ACTIF</b>				
Or et créances sur l'étranger .....	37.992	98.353	39.558	95.474
Or .....	} 33.712	69.183	} 34.705	69.183
Disponibilités à vue à l'étranger .....		19.166		19.407
Avances au Fonds de Stabilisation des Changes <sup>(1)</sup> (2)		3.900		9.813
Annuités de prêt de la B.I.R.D. et de l'Export Im- port Bank .....	380	191	380	191
Créances sur le Trésor .....	10.798	21.717	10.662	25.541
Monnaies divisionnaires .....	200	196	172	133
Comptes courants postaux .....	398	293	290	241
Concours au Trésor Public <sup>(3)</sup> (4) .....	10.200	20.516	10.200	24.438
Avance à l'Institut d'Emission des D.O.M. ....	—	712	—	729
Créances provenant d'opérations de refinancement .....	117.077	62.922	105.919	63.434
Effets escomptés <sup>(5)</sup> .....	13.533	15.638	13.482	16.176
Effets achetés sur le marché monétaire et obliga- tions <sup>(5)</sup> .....	98.793	42.551	87.467	42.806
Avances sur titres .....	68	44	47	41
Effets en cours de recouvrement .....	4.683	4.689	4.923	4.411
Divers .....	2.901	2.798	2.568	2.878
Total ...	168.768	185.790	158.707	187.327

**PASSIF**

Billets en circulation .....	93.886	102.070	94.481	103.389
Comptes créditeurs extérieurs .....	3.502	4.432	3.709	4.419
Comptes des banques, institutions et personnes étran- gères .....	809	821	1.015	808
Compte spécial du Fonds de Stabilisation des Changes - Contrepartie des allocations de droits de tirage spéciaux .....	2.693	2.411	2.694	2.411
Dépôts en devises des banques et institutions étran- gères .....	—	1.200	—	1.200
Compte courant du Trésor public .....	5.008	...	1.031	1
Comptes créditeurs des agents économiques et financiers	57.015	23.704	52.656	24.719
Compte courant des établissements astreints à la con- stitution de réserves .....	55.186	21.951	51.111	22.991
Autres comptes; dispositions et autres engagements à vue .....	1.829	1.753	1.545	1.728
Réserve de réévaluation des avoirs publics en or .....	—	49.568	—	49.568
Capital et fonds de réserve .....	1.021	1.243	1.021	1.243
Divers .....	8.336	4.773	5.809	3.988
Total ...	168.768	185.790	158.707	187.327

(1) Convention du 27 juin 1949 approuvée par la loi du 22 juillet 1949.

(2) Concours au Fonds Monétaire . . . . .	2.219	2.528	2.413	2.592
Acquisition de droits de tirage spéciaux . . . . .	690	1.061	779	1.061
Autres opérations . . . . .	991	6.224	1.281	3.040

(3) Convention du 17 septembre 1973 approuvée par la loi du 21 décembre 1973.

(4) Montant maximum des concours au Trésor public : 23,4 milliards de F, dont 13,4 milliards de F non rémunérés.

(5) Décomposition des postes « Effets escomptés » et « Effets achetés sur le marché monétaire et obligations » :

Effets publics . . . . .	2	1.548	3	3.957
Obligations . . . . .	21	17	21	17
Bons à moyen terme . . . . .	5.277	4.926	5.276	1.047
Crédits à moyen terme . . . . .	26.360	22.935	25.523	22.700
— Prêts spéciaux à la construction . . . . .	91	85	90	75
— Crédits à l'exportation . . . . .	13.533	15.638	13.482	16.176
— Autres crédits . . . . .	12.736	7.212	11.951	6.449
Crédits à court terme . . . . .	80.666	28.763	70.126	31.261
— Crédits à l'exportation . . . . .	10.664	9.029	9.567	10.145
— Autres crédits . . . . .	70.002	19.734	60.559	21.116

**XX - 3. — BANK OF ENGLAND**

(millions of £)

	1971 February 28	1972 February 28	1973 February 28	1974 February 28	1974 July 10	1975 July 9	1974 August 7	1975 August 6
--	---------------------	---------------------	---------------------	---------------------	-----------------	----------------	------------------	------------------

**ISSUE DEPARTMENT**

Government Debt .....	11	11	11	11	11	11	11	11
Other Government Securities .....	3.450	3.217	3.486	3.513	4.690	5.278	4.706	5.258
Other Securities .....	239	497	703	1.076	324	561	433	706
<b>Total ...</b>	<b>3.700</b>	<b>3.725</b>	<b>4.200</b>	<b>4.600</b>	<b>5.025</b>	<b>5.850</b>	<b>5.150</b>	<b>5.975</b>

Notes Issued :								
In Circulation .....	3.662	3.698	4.187	4.573	5.001	5.822	5.120	5.934
In Banking Department .....	38	27	13	27	24	28	30	41
<b>Total ...</b>	<b>3.700</b>	<b>3.725</b>	<b>4.200</b>	<b>4.600</b>	<b>5.025</b>	<b>5.850</b>	<b>5.150</b>	<b>5.975</b>

**BANKING DEPARTMENT**

Government Securities .....	700	419	1.096	1.645	1.119	1.294	1.248	1.213
Advances and Other Accounts .....	74	27	37	155	207	289	240	299
Premises, Equipment and Other Securities	44	94	88	188	125	124	124	87
Notes .....	38	27	14	27	24	28	30	41
Coin .....	2	...	...	...	...	...	...	...
<b>Total ...</b>	<b>858</b>	<b>567</b>	<b>1.235</b>	<b>2.015</b>	<b>1.475</b>	<b>1.735</b>	<b>1.642</b>	<b>1.640</b>

Capital .....	15	15	14	15	15	15	14	15
Rest .....	3	—	—	—	—	—	—	—
Public Deposits .....	18	56	60	82	15	22	15	22
(including Exchequer, National Loans Fund, National Debt Commissioners and Dividend Accounts)								
Special Deposits .....	398	—	714	1.368	884	966	902	960
Bankers Deposits .....	195	199	177	250	264	303	325	295
Reserves and other Accounts .....	229	297	270	300	297	429	386	348
<b>Total ...</b>	<b>858</b>	<b>567</b>	<b>1.235</b>	<b>2.015</b>	<b>1.475</b>	<b>1.735</b>	<b>1.642</b>	<b>1.640</b>

**XX - 4. — FEDERAL RESERVE BANKS <sup>1</sup>**

(millions of \$)

	1971 December 31	1972 December 31	1973 December 31	1974 December 31	1974 July 10	1975 July 9	1974 August 7	1975 August 6
<b>ASSETS</b>								
Gold certificate account .....	9.875	10.303	11.460	11.652	11.460	11.620	11.460	11.608
Special Drawing Rights certificate account .....	400	400	400	400	400	500	400	500
Cash .....	261	313	271	240	196	315	246	339
Discounts and advances .....	39	1.981	1.258	298	2.271	80	2.889	117
Acceptances :								
Bought outright .....	80	70	68	579	114	686	215	664
Held under repurchase agreement .....	181	36	...	420	275	...	...	...
Federal agency obligations :								
Bought outright .....	485	1.311	1.937	4.702	3.151	5.084	3.582	5.083
Held under repurchase agreement .....	101	13	42	511	678	...	...	...
U.S. Government securities :								
Bought outright :								
Bills .....	30.156	29.664	36.897	36.765	37.421	31.991	35.900	31.415
Certificates .....	...	...	...	...	...	...	...	965
Notes .....	35.534	36.681	38.412	40.009	39.692	42.886	39.781	42.886
Bonds .....	3.286	3.463	3.149	3.284	2.822	4.522	2.858	4.522
Total bought outright ...	68.996	69.808	78.458	80.058	79.935	79.399	78.539	79.788
Held under repurchase agreement .....	1.222	98	58	443	746	...	...	...
Total U.S. Government securities ...	70.218	69.906	78.516	80.501	80.681	79.399	78.539	79.788
Total loans and securities .....	71.104	73.317	81.821	87.011	87.170	85.249	85.225	85.652
Cash items in process of collection .....	11.887	9.172	7.954	8.312	8.662	8.315	8.011	7.706
Bank premises .....	150	194	223	263	241	290	243	300
Operating equipment .....	—	—	—	—	—	—	—	—
Other assets .....	918	1.066	929	2.932	1.102	2.772	1.317	2.926
Total assets ...	<b>94.595</b>	<b>94.765</b>	<b>103.058</b>	<b>110.810</b>	<b>109.766</b>	<b>109.063</b>	<b>106.902</b>	<b>109.033</b>
<b>LIABILITIES</b>								
Federal Reserve notes .....	53.819	58.757	64.262	70.916	66.623	73.444	66.356	73.066
Deposits :								
Member bank reserves .....	27.788	25.647	27.060	25.825	30.894	24.779	29.133	27.001
U.S. Treasurer - general account .....	2.020	1.855	2.542	3.113	2.447	1.381	1.891	..
Foreign .....	294	325	251	418	241	239	261	259
Other .....	999	840	1.419	1.275	764	694	675	665
Total deposits :	31.101	28.667	31.272	30.631	34.346	27.093	31.960	27.925
Deferred availability cash items .....	7.544	5.198	4.855	6.328	5.653	5.504	5.556	5.147
Other liabilities and accrued dividends ...	647	557	981	1.141	1.222	1.067	1.163	983
Total liabilities ...	<b>93.111</b>	<b>93.179</b>	<b>101.370</b>	<b>109.016</b>	<b>107.844</b>	<b>107.108</b>	<b>105.035</b>	<b>107.121</b>
<b>CAPITAL ACCOUNTS</b>								
Capital paid in .....	742	793	844	897	879	909	880	912
Surplus .....	742	793	844	897	844	897	844	897
Other capital accounts .....	...	...	...	...	199	149	143	103
Total liabilities and capital accounts ...	<b>94.595</b>	<b>94.765</b>	<b>103.058</b>	<b>110.810</b>	<b>109.766</b>	<b>109.063</b>	<b>106.902</b>	<b>109.033</b>
Contingent liability on acceptances purchased for foreign correspondents .....	254	179	581	981	866	...	1.064	...

<sup>1</sup> Consolidated statement of condition of twelve Federal Reserve Banks.

**XX - 5. — DE NEDERLANDSCHE BANK**  
(miljoenen guldens)

	1971 31 december	1972 31 december	1973 31 december	1974 31 december	1974 8 juli	1975 7 juli	1974 5 augustus	1975 4 augustus
<b>ACTIVA</b>								
Goud .....	6.875	6.829	6.849	6.849	6.849	6.849	6.849	6.849
Vorderingen en geldswaardige papieren luidende in goud of in buitenlandse geldsoorten .....	1.287	4.557	9.339	8.782	6.346	8.104	6.802	8.063
Buitenlandse betaalmiddelen .....	...	...	...	...	...	...	...	1
Vorderingen op het buitenland luidende in guldens .....	...	...	...	...	...	...	...	...
Bijzondere trekkingsrechten in het I.M.F.	2.063	2.352	1.595	1.630	1.354	1.591	1.336	1.642
Reservepositie in het I.M.F. ....	—	—	1.038	1.482	840	1.586	912	1.660
Wissels, promessen, schatkistpapier en schuldbrieven in disconto .....	17	171	134	62	65	...	67	...
Wissels, schatkistpapier en schuldbrieven door de Bank gekocht (art. 15, onder 4° van de Bankwet 1948) .....	1.681	...	...	...	...	...	...	...
Voorschotten in rekening-courant en bele- ningen .....	180	673	1.256	1.258	1.523	9	412	7
Voorschotten aan de Staat (art. 20 van de Bankwet 1948) .....	...	...	...	...	...	...	...	...
Nederlandse munten .....	28	37	19	13	16	16	13	15
Belegging van kapitaal en reserves .....	345	382	424	462	447	514	462	514
Gebouwen en inventaris .....	179	195	195	235	208	235	208	235
Diverse rekeningen .....	182	104	140	870	412	118	479	82
<b>Totaal ...</b>	<b>12.837</b>	<b>15.300</b>	<b>20.989</b>	<b>21.643</b>	<b>18.060</b>	<b>19.022</b>	<b>17.540</b>	<b>19.068</b>
<b>PASSIVA</b>								
Bankbiljetten in omloop .....	10.251	11.251	11.873	12.827	12.886	14.228	12.551	13.948
Rekening-courantsaldo's in guldens van ingezetenen .....	1.080	1.944	3.757	4.971	1.413	1.357	1.552	1.112
's Rijks schatkist .....	1.001	1.858	3.694	4.890	1.365	487	1.489	10
Banken in Nederland .....	39	47	26	34	10	668	12	820
Andere ingezetenen .....	40	39	37	47	38	202	51	282
Rekening-courantsaldo's in guldens van niet-ingezetenen .....	152	358	388	159	109	92	131	1.111
Buitenlandse circulatiebanken en daar- mede gelijk te stellen instellingen ...	128	224	232	84	83	55	92	63
Andere niet-ingezetenen .....	24	134	106	75	26	37	39	48
's Rijks schatkist, bijzondere rekening u.h.v. overdracht I.M.F.-positie .....	—	—	1.400	1.400	1.400	1.400	1.400	1.295
Krediet van het I.M.F. ....	...	...	...	...	...	...	...	...
Saldo's luidende in buitenlandse geld- soorten .....	4	52	1.574	1	33	7	2	4
Tegenwaarde toegewezen bijzondere trek- kingsrechten in het I.M.F. ....	587	856	793	793	793	723	793	746
Kapitaal .....	20	20	20	20	20	20	20	20
Reserves .....	357	404	404	442	427	495	442	495
Diverse rekeningen .....	386	415	780	1.030	979	700	649	1.337
<b>Totaal ...</b>	<b>12.837</b>	<b>15.300</b>	<b>20.989</b>	<b>21.643</b>	<b>18.060</b>	<b>19.022</b>	<b>17.540</b>	<b>19.068</b>
N. B. -- Circulatie der door de Bank namens de Staat in het verkeer gebrachte munt- biljetten .....	14	14	14	13	13	13	13	13



XX · 7. — DEUTSCHE BUNDESBANK

(Millionen DM)

	1971 31. Dez.	1972 31. Dez.	1973 31. Dez.	1974 31. Dez.	1974 7. Juli	1975 7. Juli	1974 7. August	1975 7. August
<b>AKTIVA</b>								
Währungsreserven .....	57.910	72.908	88.179	71.805	92.271	72.580	88.189	71.198
Gold .....	14.688	13.971	14.001	14.002	14.002	14.002	14.002	14.002
Reserveposition im Internationalen Währungsfonds und Sonderziehungs- rechte .....	5.581	6.712	8.354	8.055	9.111	8.445	9.454	8.402
Devisen und Sorten .....	37.641	52.225	65.824	49.748	69.158	50.133	64.733	48.794
Kredite und sonstige Forderungen an das Ausland .....	4.309	4.480	4.279	11.636	2.499	11.054	5.418	11.054
Kredite an inländische Kreditinstitute ...	18.811	20.178	11.216	15.516	14.624	8.380	18.235	5.667
Inlandswechsel .....	15.802	17.847	10.435	12.305	10.701	7.642	11.731	5.009
Im Offenmarktgeschäft angekaufte In- landswechsel mit Rücknahmeverein- barung .....	...	...	...	...	...	...	...	8
Auslandswechsel .....	1.612	1.185	460	877	477	717	551	638
Lombardforderungen .....	1.397	1.146	321	2.334	3.446	21	5.953	12
Kredite und Forderungen an öffentliche Haushalte .....	11.149	9.123	11.535	9.915	9.350	9.351	11.908	12.314
Kassenkredite (Buchkredite) .....	2.349	440	2.852	1.232	667	668	3.225	3.631
Schatzwechsel und unverzinsliche Schatzanweisungen .....	76	...	...	...	...	...	...	...
Ausgleichsforderungen und unverzins- liche Schuldverschreibung .....	8.683	8.683	8.683	8.683	8.683	8.683	8.683	8.683
Forderung an Bund wegen Forderungs- erwerb aus Nachkriegswirtschaftshilfe	41	—	—	—	—	—	—	—
Kredite an Bundesbahn und Bundespost Kassenkredite (Buchkredite) .....	—	318	300	...	...	...	...	...
Schatzwechsel und unverzinsliche Schatzanweisungen .....	—	318	300	...	...	...	...	...
Wertpapiere .....	588	53	25	469	627	341	616	2.348
Deutsche Scheidemünzen .....	251	344	584	423	514	833	464	928
Postcheckgut haben .....	367	525	466	647	215	189	230	284
Sonstige Aktiva .....	1.653	4.686	4.882	7.115	4.975	3.929	4.560	4.033
Ausgleichsposten wegen Neubewertung der Fremdwährungsforderungen und -ver- bindlichkeiten — Bilanzverlust .....	3.101	3.101	10.279	14.004	6.773	8.931	6.773	8.931
Insgesamt ...	<b>98.139</b>	<b>115.716</b>	<b>131.745</b>	<b>131.530</b>	<b>131.848</b>	<b>115.588</b>	<b>136.393</b>	<b>116.757</b>
<b>PASSIVA</b>								
Banknotenumlauf .....	39.494	44.504	46.247	50.273	48.128	52.212	48.518	52.661
Einlagen von Kreditinstituten .....	32.609	46.388	51.913	46.504	50.727	40.232	54.025	41.008
auf Girokonten .....	32.590	46.364	51.892	46.483	50.703	40.210	54.002	40.983
sonstige .....	19	24	21	21	24	22	23	25
Einlagen von öffentlichen Haushalten ...	10.943	7.083	11.298	11.742	13.927	9.160	13.070	8.181
Bund .....	69	97	204	139	56	90	46	176
Lastenausgleichsfonds und E.R.P. Sondervermögen .....	286	197	174	163	480	546	560	555
Länder .....	510	2.543	2.403	643	3.305	3.264	1.338	2.399
Andere öffentliche Einleger .....	67	58	51	44	39	29	28	31
Sondereinlagen .....	10.011	4.188	8.466	10.753	10.047	5.231	10.598	5.020
Einlagen von anderen inländischen Einle- gern .....	2.227	3.214	2.932	2.739	2.954	1.646	2.554	1.929
Bundesbahn .....	5	5	16	5	7	5	4	3
Bundespost (einschl. Postcheck- und Postsparkassenämter) .....	1.735	2.703	2.455	2.227	2.564	1.283	2.186	1.588
Sonstige Einleger .....	487	506	461	507	383	358	364	338
Guthaben auf Sonderkonten Bardepot ....	—	1.336	244	127	370	117	456	114
Verbindlichkeiten aus dem Auslands- geschäft .....	967	916	918	1.284	650	601	1.679	1.154
Einlagen ausländischer Einleger .....	941	898	735	1.268	595	591	1.651	1.033
Verbindlichkeiten gegenüber dem Eu- ropäischen Fonds für währungspoli- tische Zusammenarbeit .....	—	—	—	—	—	—	—	—
Sonstige .....	26	18	183	16	55	10	28	121
Ausgleichsposten für zugewiesene Sonder- ziehungsrechte .....	1.364	1.855	1.747	1.600	1.747	1.600	1.746	1.600
Verbindlichkeiten aus abgegebenen Mobil- isierungs- und Liquiditätspapieren .....	6.477	4.465	9.860	8.867	8.403	5.358	8.771	5.095
Rückstellungen .....	2.402	1.296	1.296	1.485	1.485	1.670	1.485	1.670
Grundkapital .....	290	290	290	290	290	290	290	290
Rücklagen .....	1.080	1.080	929	929	929	929	929	929
Sonstige Passiva .....	286	3.289	4.071	5.690	2.238	1.773	2.870	2.126
Insgesamt ...	<b>98.139</b>	<b>115.716</b>	<b>131.745</b>	<b>131.530</b>	<b>131.848</b>	<b>115.588</b>	<b>136.393</b>	<b>116.757</b>

**XX - 8. — BANQUE NATIONALE SUISSE**

*(millions de francs suisses)*

	1971 31 décembre	1972 31 décembre	1973 31 décembre	1974 31 décembre	1974 5 juillet	1975 7 juillet	1974 7 août	1975 7 août
<b>ACTIF</b>								
Encaisse or .....	11.879	11.880	11.893	11.893	11.893	11.893	11.893	11.893
Devises .....	10.323	12.323	12.520	11.571	9.710	10.100	8.842	9.972
Bons du Trésor étrangers en fr. s. ....	4.278	4.278	4.613	5.403	5.223	5.403	5.223	5.403
Portefeuille effets sur la Suisse :								
Effets de change .....	81	784	898	2.210	567	213	710	215
Bons du Trésor de la Confédération ...	...	152	200	484	...	16	...	...
Avances sur nantissement .....	29	419	558	700	83	21	73	6
Titres :								
pouvant servir de couverture .....	6	—	—	...	...	...	...	...
autres .....	5	—	—	92	...	...	...	...
Correspondants en Suisse .....	72	142	282	167	109	66	109	15
Correspondants à l'étranger .....	23	27	—	—	74	—	42	—
Reconnaissance de dette de la Confédération selon l'arrêté fédéral du 15-12-1971	1.244	1.244	1.243	622	1.243	622	1.244	622
Autres postes de l'actif .....	50	89	66	94	89	90	95	93
<b>Total ...</b>	<b>27.990</b>	<b>31.338</b>	<b>32.273</b>	<b>33.236</b>	<b>28.991</b>	<b>28.424</b>	<b>28.231</b>	<b>28.219</b>

**PASSIF**

Fonds propres .....	63	64	65	66	66	67	66	67
Billets en circulation .....	14.310	16.635	18.296	19.436	17.186	17.610	16.831	17.273
Engagements à vue :								
Comptes de virements des banques, du commerce et de l'industrie .....	10.702	9.313	8.235	9.505	5.745	5.074	5.107	5.398
Autres engagements à vue .....	1.153	1.708	801	862	1.119	1.910	1.170	1.686
Avoirs minimaux des banques sur :								
les engagements en Suisse .....	—	1.449	1.600	...	741	...	770	...
les engagements envers l'étranger .....	516	580	1.272	348	648	250	719	221
Engagements à terme :								
Restrictions de stérilisation .....	313	73	121	247	498	490	498	490
Comptes spéciaux .....	—	2	83	986	597	856	615	858
Comptes de stérilisation de l'adminis- tration fédérale .....	—	—	26	—	26	...	—	—
Autres postes du passif .....	933	1.514	1.774	1.786	2.365	2.167	2.455	2.226
<b>Total ...</b>	<b>27.990</b>	<b>31.338</b>	<b>32.273</b>	<b>33.236</b>	<b>28.991</b>	<b>28.424</b>	<b>28.231</b>	<b>28.219</b>



**XX - 9. — BANQUE DES REGLEMENTS INTERNATIONAUX**

**Situation en millions de francs or**

[unités de 0,29032258... gramme d'or fin (art. 4 des statuts)]

**Actif**

	1973 31 décembre	1974 31 décembre	1974 31 juillet	1975 31 juillet	1974 31 août	1975 31 août
<b>I. Or</b> .....	4.289	4.136	4.313	4.100	4.175	4.105
<b>II. Espèces en caisse et avoirs bancaires à vue</b> ...	65	143	46	56	62	62
<b>III. Bons du Trésor</b> .....	8	515	8	488	8	512
<b>IV. Dépôts à terme et avances</b> : .....	22.053	30.034	24.553	30.590	26.121	31.476
a) à 3 mois au maximum .....	19.515	22.578	19.955	22.668	19.895	23.041
b) à 3 mois au maximum (or) .....	2	2	—	—	—	—
c) à plus de 3 mois .....	2.536	7.385	4.527	7.853	6.155	8.366
d) à plus de 3 mois (or) .....	—	69	71	69	71	69
<b>V. Titres à terme</b> : .....	5.750	8.253	5.166	4.598	4.742	4.110
1. Or :						
a) à 3 mois au maximum .....	—	—	—	—	—	—
b) à plus de 3 mois .....	—	—	—	—	—	—
2. Monnaies :						
a) à 3 mois au maximum .....	4.734	7.838	4.516	3.784	3.159	3.346
b) à plus de 3 mois .....	1.016	415	650	813	1.583	764
<b>VI. Divers</b> .....	3	80	22	173	24	170
<i>Total de l'actif</i> ...	<b>32.168</b>	<b>43.161</b>	<b>34.108</b>	<b>40.005</b>	<b>35.132</b>	<b>40.435</b>

XX - 9. — BANQUE DES REGLEMENTS INTERNATIONAUX

Situation en millions de francs or

[unités de 0,29032258... gramme d'or fin (art. 4 des statuts)]

Passif

	1978 31 décembre	1974 31 décembre	1974 31 juillet	1975 31 juillet	1974 31 août	1975 31 août
<b>I. Capital :</b>						
Actions libérées de 25 % .....	301	301	301	301	301	301
<b>II. Réserves</b> .....	548	666	666	821	666	821
1. Fonds de Réserve Légale .....	30	30	30	30	30	30
2. Fonds de Réserve Générale .....	253	309	309	371	309	371
3. Fonds Spécial de Réserve de Dividendes .....	75	75	75	75	75	75
4. Fonds de Réserve Libre .....	190	252	252	345	252	345
<b>III. Dépôts (or) :</b> .....	3.694	3.572	3.726	3.501	3.588	3.504
1. Banques centrales :						
a) à vue .....	2.573	3.134	2.943	2.941	3.387	2.986
b) à 3 mois au maximum .....	1.088	199	741	390	159	430
c) à plus de 3 mois .....	—	206	9	137	9	55
2. Autres déposants :						
a) à vue .....	7.371	33	33	33	33	33
b) à 3 mois au maximum .....	25.712	—	—	—	—	—
c) à plus de 3 mois .....	—	—	—	—	—	—
<b>IV. Dépôts (monnaies) :</b> .....	26.770	37.479	28.554	34.345	29.700	34.746
1. Banques centrales :						
a) à vue .....	110	193	128	409	210	521
b) à 3 mois au maximum .....	23.848	29.092	22.354	26.424	22.387	26.889
c) à plus de 3 mois .....	2.419	7.173	4.744	6.536	5.777	6.278
2. Autres déposants :						
a) à vue .....	12	22	14	21	16	32
b) à 3 mois au maximum .....	265	877	1.032	733	1.136	814
c) à plus de 3 mois .....	116	122	282	222	173	212
<b>V. Effets</b> .....	521	667	561	625	551	626
a) à 3 mois au maximum .....	521	667	189	625	184	626
b) à plus de 3 mois .....	—	—	372	—	367	—
<b>VI. Divers</b> .....	250	379	210	338	238	363
<b>VII. Dividende payable le 1<sup>er</sup> juillet</b> .....	—	—	—	—	—	—
<b>VIII. Provisions</b> .....	84	97	90	74	88	74
<b>Total du passif ...</b>	<b>32.168</b>	<b>43.161</b>	<b>34.108</b>	<b>40.005</b>	<b>35.132</b>	<b>40.435</b>



## ECONOMISCHE WETGEVING

*Deze rubriek omvat de wetten, besluiten en andere officiële bekendmakingen die van bijzonder belang zijn voor 's lands algemene economie en via het Belgisch Staatsblad werden afgekondigd in de loop van de maand welke aan die van de publikatie van het Tijdschrift voorafgaat.*

*Alleen de belangrijkste wetten en besluiten zijn « in extenso » overgenomen. De andere wetteksten zijn alleen vermeld, desnoods met een verklarende nota.*

*Tevens omvat de economische wetgeving de voornaamste besluiten, richtlijnen en verordeningen voorkomend in het Publikatieblad van de Europese Gemeenschappen.*

*Om het naslaan ervan te vergemakkelijken, is de bovenbedoelde documentatie in de volgende rubrieken ondergebracht :*

*1. Algemene economische wetgeving; 2. Geld-, krediet- en bankwezen; 3. Overheidsfinanciën; 4. Landbouw; 5. Nijverheid; 6. Arbeid; 7. Binnenlandse handel; 8. Buitenlandse handel; 9. Verkeerswezen; 10. Prijzen en lonen; 11. Pensioenen; sociale verzekeringen en diverse sociale voordelen; 12. Europese Economische Gemeenschap.*

### 1. — ALGEMENE ECONOMISCHE WETGEVING

#### **Ministerieel besluit van 22 april 1975**

*tot instelling van een Comité ad hoc in de schoot van de Centrale Raad voor het Bedrijfsleven, ter uitvoering van artikel 28, 3<sup>e</sup> lid, van het koninklijk besluit van 27 november 1973 houdende reglementering van de economische en financiële inlichtingen te verstrekken aan de ondernemingsraden (Staatsblad, 1 augustus 1975, blz. 9438).*

#### **Wet van 30 juni 1975**

*tot wijziging van de wetgeving op de handelsvennootschappen (Staatsblad, 27 augustus 1975, blz. 10357).*

## 2. — GELD-, KREDIET- EN BANKWEZEN

### Koninklijk besluit van 21 maart 1975

*tot benoeming van leden van de Bedrijfsraad voor het bouwbedrijf (Staatsblad, 7 augustus 1975, blz. 9658).*

### Wet van 11 april 1975

*tot wijziging van het koninklijk besluit n<sup>o</sup> 29, van 24 augustus 1939, betreffende de bedrijvigheid, de inrichting en de bevoegdheden der Nationale Bank van België genomen ter uitvoering van de wet van 1 mei 1939 (art. 1, 1, h) (Staatsblad, 23 augustus 1975, blz. 10237).*

*Enig artikel.* — Artikel 2, tweede lid, van het koninklijk besluit n<sup>o</sup> 29, van 24 augustus 1939, betreffende de bedrijvigheid, de inrichting en de bevoegdheden der Nationale Bank van België, genomen ter uitvoering van de wet van 1 mei 1939 (art. 1, 1, h), wordt vervangen door de volgende bepaling :

« De Bank vestigt bijbanken of agentschappen in de plaatsen van het grondgebied van de Belgisch-Luxemburgse Economische Unie waar de noodwendigheid wordt vastgesteld in overleg met de betrokken regering. »

### Wet van 30 juni 1975

*betreffende het statuut van de banken, de private spaarkassen en bepaalde andere financiële instellingen (Staatsblad, 2 augustus 1975, blz. 9471).*

#### HOOFDSTUK I. — Controle op de private spaarkassen

##### *Sectie 1. — Wijzigingen aan de op 23 juni 1967 gecoördineerde bepalingen betreffende de controle op de private spaarkassen*

*Artikel 1.* — In artikel 4 van de bepalingen betreffende de controle op de private spaarkassen, gecoördineerd op 23 juni 1967, wordt de 1<sup>o</sup> vervangen door de volgende bepaling :

« 1<sup>o</sup> de onderneming moet regelmatig opgericht zijn in de vorm van vennootschap op aandelen of van coöperatieve vennootschap naar Belgisch recht of naar het recht van een der Lid-Staten van de Europese Economische Gemeenschap; in dat laatste geval moet ze, in haar land van oorsprong, gemachtigd zijn om de verrichtingen uit te voeren waarvan sprake in artikel 1. »

*Art. 2.* — In dezelfde gecoördineerde bepalingen wordt een artikel 4bis opgenomen dat als volgt luidt :

« Artikel 4bis. De buitenlandse ondernemingen opgericht in de vorm van vennootschap op aandelen naar het recht van een Staat die geen Lid-Staat van de Europese Economische Gemeenschap is en die, in hun land van oorsprong gemachtigd zijn om de verrichtingen uit te voeren waarvan sprake in artikel 1, kunnen de toelating bekomen om de activiteiten uit te oefenen, die bedoeld zijn door de onderhavige bepalingen. De toelating kan onder meer worden geweigerd aan de ondernemingen waarvan het land het land van oorsprong geen evenwaardige voordelen toekent aan de Belgische ondernemingen. »

*Art. 3.* — In artikel 6, eerste lid, van dezelfde gecoördineerde bepalingen, worden de woorden « en, na de ontbinding van het Bureau, aan een bij koninklijk besluit ingestelde commissie », geschrapt.

*Art. 4.* — Artikel 7 van dezelfde gecoördineerde bepalingen wordt vervangen door de volgende bepaling :

« Artikel 7. Geen wijziging aan de statuten van de onderneming of aan de vereisten voorzien bij artikel 5, 2<sup>o</sup>, kan van kracht worden tenzij op eensluitend advies van het Centraal Bureau voor de Kleine Spaarders. »

*Art. 5.* — Aan artikel 8 van dezelfde gecoördineerde bepalingen worden volgende wijzigingen gebracht :

1<sup>o</sup> het tweede lid van § 1 wordt opgeheven;

2<sup>o</sup> in het eerste lid van § 2 worden de woorden « en die, voor het geheel, het vereist maatschappelijk fonds verenigen », die op het einde van de zin voorkomen, vervangen door de woorden « indien het vereiste maatschappelijk fonds verenigd is in de gezamenlijke geïntegreerde staat, die de staat van de vereniging of het verbond en de staten van de gecontroleerde verenigingen bevat »;

3<sup>o</sup> het tweede lid van § 2 wordt opgeheven;

4<sup>o</sup> in het vijfde lid van § 2 worden de woorden « een globale situatie publiceren voor het geheel van de collectiviteiten die onder haar controle functioneren » vervangen door de woorden « een gezamenlijke geïntegreerde staat publiceren die de staat van de vereniging of het verbond en de staten van de gecontroleerde verenigingen bevat. »

*Art. 6.* — Artikel 9 van dezelfde gecoördineerde bepalingen wordt vervangen door de volgende bepaling :

« Artikel 9. De in België toegelaten buitenlandse ondernemingen zijn voor hun activiteiten in België aan de onderhavige gecoördineerde bepalingen onderworpen. De bepalingen van artikel 8 en deze van artikel 16, zevende lid, met betrekking tot het eigen vermogen, zijn van toepassing op het eigen vermogen dat ze doorlopend aan hun activiteit in het land besteden. Ze zijn gehouden in het land een bedrijfszetel op te richten, waar ze woonplaats kiezen.

» Ze stellen een gevolmachtigde aan die gelast is hen te vertegenwoordigen zowel bij de openbare overheid als tegenover private personen, en die zijn verblijfplaats in het land heeft.

» Ze voeren een afzonderlijk beleid en een afzonderlijke boekhouding voor de in België uitgevoerde verrichtingen.

» De fondsen die ze in België ontvangen bewaren ze in België en maken ze aldaar renderend. »

*Art. 7.* — Artikel 11 van dezelfde gecoördineerde bepalingen wordt opgeheven.

*Art. 8.* — Artikel 12 van dezelfde gecoördineerde bepalingen wordt vervangen door de volgende bepaling :

« Artikel 12. § 1. De beleggingen van deze fondsen omvatten :

» 1<sup>o</sup> de kasmiddelen, het tegoed op de postrekening, de sommen gedeponneerd bij de Nationale Bank van België;

» 2<sup>o</sup> deposito's bij de banken, bij de private spaarkassen, bij de kredietverenigingen erkend door de Nationale Kas voor Beroepskrediet, bij de kredietkassen erkend door het Nationaal Instituut voor Landbouwkrediet of bij de openbare kredietinstellingen die door de Minister van Financiën aangewezen worden en, in de mate dat de terzake geldende voorschriften het zullen toelaten, bij de aan deze gecoördineerde bepalingen onderworpen centrale kassen waarbij de ondernemingen aangesloten zijn;

» 3<sup>o</sup> disconto van en voorschotten op wissels, orderbriefjes, warrants en facturen;

» 4<sup>o</sup> Belgische Staatsfondsen of fondsen door de Belgische Staat gewaarborgd; obligaties van Belgische provincies, steden, gemeenten, obligaties van het Gemeentekrediet van België en de Nationale Maatschappij van Belgische Spoorwegen; alle andere waarden die door de Minister van Financiën worden toegestaan;

» 5<sup>o</sup> voorschotten op de effecten gevisieerd in 4<sup>o</sup>;

» 6<sup>o</sup> hypothecaire leningen en kredietopeningen;

- » 7° obligaties van Belgische vennootschappen;
  - » 8° aandelen of deelbewijzen van vennootschappen, waarvan, per post, de waarde en het eraan verbonden stemrecht de quotiteiten niet overtreffen bepaald door een op advies van het Centraal Bureau voor de Kleine Spaarders genomen koninklijk besluit;
  - » 9° kortlopende kredietopeningen, voorschotten en kredietopeningen op middellange en lange termijn, binnen de perken en onder de voorwaarden die door het Centraal Bureau voor de Kleine Spaarders voor alle ondernemingen of per categorie ondernemingen worden vastgesteld;
  - » 10° kredietopeningen en leningen op afbetaling, persoonlijke kredietopeningen en leningen op afbetaling, binnen de perken en onder de voorwaarden die door het Centraal Bureau voor de Kleine Spaarders voor alle ondernemingen of per categorie ondernemingen worden vastgesteld;
  - » 11° alle andere door het Centraal Bureau voor de Kleine Spaarders toegestane beleggingen.
- » § 2. Wat de coöperatieve vennootschappen betreft die gewoonlijk deposito's aanvaarden uitsluitend van hun leden en van hun personeel, van bij hen aangesloten organismen en van organismen welke bij evenbedoelde aangesloten zijn, alsmede van de leden en het personeel van die diverse organismen, mogen deze beleggingen eveneens omvatten :
- » a) leningen aan hun leden;
  - » b) voorschotten aan organismen die aanverwante sociale of beroepsdoeleinden nastreven.
- » Deze leningen en voorschotten moeten door voldoende waarborgen gedekt zijn. »

*Art. 9.* — Artikel 13 van dezelfde gecoördineerde bepalingen wordt vervangen door de volgende bepaling :

« Art. 13. § 1. Het Centraal Bureau voor de Kleine Spaarders mag met het oog op de veiligheid en de liquiditeit der beleggingen, beperkingen en bijzondere voorwaarden opleggen waaraan de in artikel 12 opgesomde verrichtingen moeten voldoen.

» § 2. Wanneer het collectiviteiten betreft bedoeld door artikel 8, § 2, eerste lid, zal alleen de vereniging of het verbond dienen te bewijzen dat het geheel van de beleggingen van de vereniging of het verbond en van de verenigingen die het omvat, zoals het uit hun geïntegreerde staat naar voren komt, beantwoordt aan de voorwaarden bepaald door het reglement van controle en door elke regeling door het Bureau getroffen, overeenkomstig artikel 16 van de gecoördineerde bepalingen. »

*Art. 10.* — In het eerste lid van artikel 14 van dezelfde gecoördineerde bepalingen worden de woorden « artikelen 12 en 13 » vervangen door de woorden « artikel 12 ».

*Art. 11.* — Artikel 15 van dezelfde gecoördineerde bepalingen, dat gewijzigd werd bij de wet van 23 december 1970, wordt vervangen door de volgende bepaling :

« Art. 15. Het is aan de private spaarkassen verboden een andere bedrijvigheid te hebben of andere verrichtingen uit te voeren dan die bepaald bij de artikels 1 en 12.

» Dit verbod is niet toepasselijk op :

» 1° de verwante, bijkomende en bewarende daden die met de hierboven opgesomde verrichtingen in verband staan;

» 2° de verzekeringsverrichtingen vermeld in de wet van 25 juni 1930 betreffende de controle op de levensverzekeringsondernemingen; de kapitalisatieverrichtingen vermeld in het koninklijk besluit n° 43 van 15 december 1934 betreffende de controle op de kapitalisatieondernemingen;

» 3° het verwerven, als tegenwaarde van de eigen middelen, van exploitatiegebouwen of andere onroerende goederen, van participaties in private spaarkassen, banken, verzekeringsmaatschappijen of hypothecaire kredietmaatschappijen of in kredietinstellingen opgericht door of krachtens een bijzondere wet en, mits toelating van het Bureau, van andere activa;

» 4° elke andere activiteit die hun cliënteel kan interesseren en die door het Centraal Bureau voor de Kleine Spaarders zou worden toegestaan;

» 5° de niet in 3° opgesomde beleggingen uitgevoerd met eigen middelen vóór het in werking treden van deze wet.

» Wanneer een private spaarkas verrichtingen doet, genoemd onder 2°, zullen deze het voorwerp moeten uitmaken van een onderscheiden beheer, kas en boekhouding.

» Het Bureau mag, bij een aan de Minister van Financiën en de Minister van Economische Zaken ter goedkeuring voorgelegd reglement en met het doel de door de ondernemingen gedragen risico's te beoordelen en te beperken, ten aanzien van alle ondernemingen voorschrijven :

» 1° dat ze inlichtingen verstrekken over de samenstelling van hun portefeuille aandelen en deelnemingen die ze aanhouden en over de bewegingen in die portefeuille;

» 2° de aard van de inlichtingen waarover ze moeten beschikken met betrekking tot de toestand en de verrichtingen van de vennootschappen opdat ze een rechtstreekse of onrechtstreekse deelneming in deze laatste kunnen nemen of aanhouden;

» 3° de grenzen met betrekking tot de verbintenissen en risico's die ze dragen uit hoofde van affiliatierelaties met filialen en subfilialen of andere ondernemingen.

» De in het vierde lid bedoelde reglementen worden getroffen na raadpleging van de ondernemingen, vertegenwoordigd door hun beroepsvereniging.

» Het Bureau mag, in speciale gevallen, afwijkingen toestaan van de reglementen genomen in toepassing van het vierde lid. »

Art. 12. — Artikel 16 van dezelfde gecoördineerde bepalingen wordt vervangen door de volgende bepaling :

« Art. 16. De ondernemingen vallend onder de toepassing van onderhavige gecoördineerde bepalingen, zijn onderworpen aan de controle van het Centraal Bureau voor de Kleine Spaarders. Het controlereglement wordt vastgesteld bij koninklijk besluit, genomen op voorstel van het Bureau. Het bepaalt inzonderheid de verplichtingen van de ondernemingen inzake de mededeling van de boeken, contracten, boekhoudkundige bescheiden en andere stukken, de overmaking van de periodieke situaties en staten, de voorstelling en de bekendmaking van de maatschappelijke rekeningen, en van het jaarlijks overzicht van de verrichtingen, alsook inzake de vermeldingen aan te brengen in de prospectussen, omzendingbrieven, aanplakbiljetten, uithangborden en geschriften bestemd voor het publiek.

» De ondernemingen delen maandelijks aan het Centraal Bureau voor de Kleine Spaarders en aan de Nationale Bank van België een staat mee van hun activa en passiva, opgemaakt in de vormen door het Bureau vastgesteld. Indien nochtans een onder de vorm van een coöperatieve vennootschap opgerichte vereniging of verbond verschillende gelijkaardige verenigingen groepeerd die aan een eenvormige reglementering en haar directe controle onderworpen zijn, volstaat als maandelijks mededeling voor de collectiviteit in haar geheel genomen, één enkele door de centrale vereniging of het centraal verbond opgemaakte geïntegreerde globale staat, omvattend de toestand van deze vereniging of verbond en de toestand van de gecontroleerde verenigingen.

» De Nationale Bank van België publiceert periodiek en ten minste viermaal per jaar een globale staat der private spaarkassen.

» Het Bureau mag onderzoeken en expertises verrichten en, zonder verplaatsing, kennis nemen van elk document van de onderneming of in het bezit van deze laatste :

» 1° om na te gaan of de wettelijke en reglementaire bepalingen worden nagekomen en of de hem door de onderneming voorgelegde staten en inlichtingen juist en oprecht zijn;

» 2° wanneer het op grond van aanwijzingen meent te mogen aannemen :

» a) dat onregelmatigheden werden begaan of dat ernstige leemten bestaan in de organisatie of in de werking van de onderneming;

» b) dat het beleid van de onderneming onvoorzichtig of gevaarlijk is of dat de kredieten die ze heeft verleend of de verrichtingen die ze heeft afgesloten haar liquiditeit, haar rendabiliteit of haar solvabiliteit in het gedrang kunnen brengen;

» c) dat de revisoren hun taak niet getrouw volbrengen.

» Het mag ook de Nationale Bank van België gelasten in het vorige lid bedoelde onderzoeken, nazichten en expertises te verrichten.



» Van de relaties tussen de onderneming en een bepaald cliënt neemt het Bureau alleen kennis voor zover de controle van de onderneming dat vergt.

» Onverminderd de wettelijke bepalingen betreffende de verordende maatregelen die toepasselijk zijn op de private spaarkassen en verantwoord zijn door monetaire bewegingen, kan het Bureau, met het oog op de controle van hun solvabiliteit en liquiditeit, bij reglement genomen op advies van de Nationale Bank van België en onderworpen aan de goedkeuring van de Minister van Financiën en van de Minister van Economische Zaken, voor alle ondernemingen of per categorie ondernemingen, de verhoudingen bepalen die dienen in acht genomen te worden :

» a) tussen, enerzijds, sommige van hun activa en verhaalrechten en, anderzijds, al hun passiva en verbintenissen of een deel daarvan;

» b) tussen, enerzijds, hun eigen vermogen, en, anderzijds, al hun passiva en verbintenissen of een deel daarvan, dan wel al hun activa en verhaalrechten of een deel daarvan;

» c) tussen, enerzijds, hun eigen vermogen, en, anderzijds, het bedrag van hun activa en verhaalrechten op een bepaalde onderneming of op een groep geaffilieerde ondernemingen die in feite één enkel risico vormen;

» d) tussen de tegoeden in deviezen a contant en op termijn, enerzijds, de verbintenissen in deviezen a contant en op termijn, anderzijds, eventueel per muntsoort en volgens hun respectieve vervaldagen, of tussen sommige van die tegoeden en verbintenissen.

» De in het zevende lid vermelde reglementen kunnen ook grenzen bepalen voor sommige der in littera's a tot d bedoelde bestanddelen.

» De bestanddelen bedoeld in littera's a tot d van het zevende lid kunnen geïnterpreteerd worden voor hun totaal bedrag, voor de variatie ervan ten opzichte van een referentieperiode of volgens de twee criteria samen.

» De verhoudingen en grenzen waarvan sprake in het zevende tot negende lid kunnen eveneens worden opgelegd op grond van een geconsolideerde staat van de onderneming en van haar filialen en subfilialen.

» De in dit artikel bedoelde reglementen worden genomen na raadpleging van de ondernemingen, vertegenwoordigd door hun beroepsvereniging.

» Het Bureau kan, in speciale gevallen, afwijkingen van de verplichtingen voortvloeiend uit het eerste lid toestaan, wat betreft de voorstelling van de maatschappelijke rekeningen, van die welke voortvloeien uit het tweede lid evenals van de bepalingen der reglementen genomen in toepassing van het zevende tot tiende lid.

» Het Bureau kan eveneens aan de private spaarkassen een eenvormige terminologie opleggen wat betreft de benaming die moet gegeven worden aan de verschillende categorieën boekjes, rekeningen of schuldtitels die tot bewijs moeten dienen van de ontvangst van de door de kassen aangetrokken spaargelden. »

*Art. 13.* — In dezelfde gecoördineerde bepalingen wordt een artikel 16bis ingevoegd luidend als volgt :

« Art. 16bis. De private spaarkassen die zijn opgericht in de vorm van een vennootschap naar Belgisch recht moeten één of meer commissarissen aanduiden.

» De functies van commissaris kunnen slechts aan erkende revisoren worden toevertrouwd. Indien nochtans een onder de vorm van een coöperatieve vennootschap opgerichte vereniging of verbond verschillende gelijkaardige verenigingen groepeerd die aan een eenvormige reglementering en haar directe controle onderworpen zijn, dienen de commissarissen van deze gecontroleerde collectiviteiten geen erkende revisoren te zijn, voor zover de vereniging of het verbond die er toezicht op heeft, de goede afloop van de bewerkingen van deze collectiviteiten waarborgt en voor zover de revisor van de vereniging of van het verbond de mogelijkheid heeft om de toestand van die collectiviteiten te controleren.

» De bepalingen van de gecoördineerde wetten op de handelsvennootschappen met betrekking tot de commissarissen en commissarissen-revisoren zijn van toepassing voor zover die bepalingen op de commissarissen-revisoren slaan, met uitzondering van de artikelen 64, vierde lid, 65, zesde en zevende lid en 68 en behalve indien er krachtens deze gecoördineerde bepalingen van afgeweken wordt.

» De buitenlandse ondernemingen die toelating kregen om in België de in onderhavige bepalingen vermelde verrichtingen te doen, zijn gehouden erkende revisoren aan te stellen waarvan het aantal en de functies worden bepaald door het Centraal Bureau voor de Kleine Spaarders.

» De artikelen 20, § 2, 21 tot 24, 38, 40, 42, 6<sup>o</sup> en 9<sup>o</sup>, 45 en 46 van het koninklijk besluit n<sup>o</sup> 185 van 9 juli 1935 op de bankcontrole en het uitgifteregime voor titels en effecten zijn toepasselijk op de erkende revisoren voor de uitoefening van hun functies bij de private spaarkassen.

» Voor de toepassing van voorgaand lid, zal men « private spaarkas » lezen in plaats van « bank » of « bankier » in de bepalingen waarnaar het verwijst.

» Bij afwijking van artikel 146, 3<sup>o</sup>, van de coördineerde wetten op de handelsvennootschappen, dienen de private spaarkassen die in de vorm van een coöperatieve vennootschap werden opgericht, slechts één commissaris te hebben. »

*Art. 14.* — Artikel 17 van dezelfde gecoördineerde bepalingen wordt vervangen door de volgende bepaling :

« Art. 17. De private spaarkassen geven de Nationale Bank van België en het Centraal Bureau voor de Kleine Spaarders ambtshalve en nominatief kennis van elk krediet en van elke lening van een miljoen frank en meer die ze aan hun cliënten hebben toegestaan. De Koning kan dat cijfer wijzigen.

» Op verzoek, hetzij van de Nationale Bank van België, hetzij van het Centraal Bureau voor de Kleine Spaarders, geven ze aan elk van deze beide instellingen tegelijkertijd en nominatief kennis van de afnemingen op de kredieten waarvan sprake in het vorig lid, van hun vorderingen en verhaalrechten op financiële instellingen, evenals van de bedragen die te ontvangen of te leveren zijn uit hoofde van termijnverrichtingen op deviezen. »

*Art. 15.* — In dezelfde gecoördineerde bepalingen wordt een artikel 17*bis* opgenomen dat als volgt luidt :

« Art. 17*bis*. § 1. Wanneer het Bureau vaststelt dat een private spaarkas niet werkt overeenkomstig deze gecoördineerde bepalingen en de daarin voorziene uitvoeringsreglementen, dat haar beheer of haar financiële toestand niet voldoende waarborgen biedt voor de goede afloop van haar verbintenissen of dat haar administratieve dan wel boekhoudkundige organisatie of haar interne controle ernstige leemten vertoont, bepaalt het de termijn binnen dewelke de vastgestelde toestand dient te worden verholpen.

» Indien, na deze termijn, de toestand niet is verholpen, mag het Bureau :

» 1<sup>o</sup> een speciaal commissaris benoemen;

» 2<sup>o</sup> de activiteiten van de private spaarkas opschorten of, indien de vastgestelde toestand betrekking heeft op een bepaalde sector, de activiteiten van deze sector.

» § 2. Is er een speciaal commissaris benoemd, dan is zijn geschreven, algemene of speciale machtiging vereist voor alle daden en beslissingen van alle organen van de vennootschap en voor die van de met het beheer belaste personen; het Bureau mag evenwel bepalen welke verrichtingen aan machtiging onderworpen zijn. De speciaal commissaris mag elk voorstel dat hij nuttig acht aan alle organen van de vennootschap ter beraadslaging voorleggen.

» De bezoldiging van de speciaal commissaris wordt door het Bureau vastgesteld en door de private spaarkas gedragen.

» § 3. De beslissing om de activiteiten van een private spaarkas geheel of gedeeltelijk op te schorten mag niet langer dan een maand uitwerking hebben. Deze duur kan worden verlengd.

» § 4. De in § 1 bedoelde beslissingen van het Bureau zijn met redenen omkleed. Ze worden tegenover de private spaarkas van kracht op de dag waarop ze haar worden betekend.

» De private spaarkas kan bij de Minister van Financiën verhaal uitoefenen tegen de beslissing bedoeld in § 1, 2<sup>o</sup>.

» Het verhaal wordt ingediend binnen de drie werkdagen na de betekening. De Minister spreekt zich binnen de vijftien werkdagen uit. Is er binnen die termijn geen beslissing, dan wordt het verhaal geacht te zijn aangenomen.

» Het verhaal is opschortend. In geval van ernstig gevaar voor de schuldeisers mag het Bureau zijn beslissing uitvoerbaar verklaren ondanks het verhaal.

» § 5. De in dit artikel bedoelde beslissingen van het Bureau, het verhaal bij de Minister van Financiën en de beslissingen van de Minister op verhaal worden betekend per aangetekende brief of per brief met ontvangstbewijs. »

*Art. 16.* — In artikel 19 van dezelfde gecoördineerde bepalingen worden de woorden « de Regering » vervangen door de woorden « het Centraal Bureau voor de Kleine Spaarders ».

*Art. 17.* — Artikel 20 van dezelfde gecoördineerde bepalingen wordt vervangen door de volgende bepaling :

« Art. 20. De werkingsovereenkomst wordt, op advies van het Bureau, bij koninklijk besluit ingetrokken indien bewezen is dat de onderneming niet meer werkt overeenkomstig haar statuten of deze gecoördineerde bepalingen en de daarin voorziene uitvoeringselementen, dat haar beheer of haar financiële toestand niet voldoende waarborgen biedt voor de goede afloop van haar verbintenissen, of haar administratieve dan wel boekhoudkundige organisatie of haar interne controle ernstige leemten vertoont. »

*Art. 18.* — In artikel 25 van dezelfde gecoördineerde bepalingen worden de leden 2 en 3 samengevoegd tot één enkel lid 2.

*Art. 19.* — In artikel 28 van dezelfde gecoördineerde bepalingen wordt een tweede lid ingevoegd, luidend als volgt :

« Nochtans mogen de private spaarkassen de term « spaarkas » slechts gebruiken in hun maatschappelijke benaming of in een uitdrukking of context die deze benaming bevat; in alle andere gevallen moet de volledige uitdrukking « private spaarkas » of « privé-spaarkas » worden gebruikt. »

*Art. 20.* — Artikel 30 van dezelfde gecoördineerde bepalingen wordt vervangen door de volgende bepaling :

« Het Centraal Bureau voor de Kleine Spaarders mag aan de ondernemingen die toegelaten werden vóór het invoegen treden van deze wet en waarvan het kapitaal lager is dan het in artikel 8, §§ 1 en 2 van de gecoördineerde bepalingen vastgestelde bedrag, het nodige uitstel verlenen om het op dit bedrag te brengen; dat uitstel mag niet langer zijn dan vijf jaar. »

*Art. 21.* — In artikel 32 van dezelfde gecoördineerde bepalingen worden de volgende wijzigingen aangebracht :

1° het eerste lid wordt vervangen door de volgende bepaling :

« Met de in artikel 31 bepaalde straffen worden gestraft de beheerders, directeurs, zaakvoerders of aangestelden van de aan deze gecoördineerde bepalingen onderworpen ondernemingen die in de boekjes, contracten, prospectussen, omzendbrieven, aanplakbiljetten, uithangborden of geschriften die voor het publiek bestemd zijn, gewag hebben gemaakt van de controle van het Centraal Bureau voor de Kleine Spaarders. »

2° het tweede lid wordt als volgt aangevuld :

« 3° de beheerders, zaakvoerders, directeurs of gevolmachtigden die, vóór het verstrijken van de termijn van acht dagen, geen rekening houden met het veto van de revisor bepaald bij artikel 23, tweede lid, van het koninklijk besluit n° 185 van 9 juli 1935; dat door het artikel 16bis, vijfde lid van de onderhavige gecoördineerde bepalingen toepasselijk is gemaakt;

» 4° de beheerders, zaakvoerders, directeurs of gevolmachtigden die handelingen of verrichtingen doen zonder de machtiging van de speciaal commissaris waarvan sprake in artikel 17bis, § 2, of tegen een opschortingsbeslissing in, getroffen overeenkomstig artikel 17bis, § 1, 2°. »

*Art. 22.* — In het derde lid van artikel 34 van dezelfde gecoördineerde bepalingen worden de woorden « van de artikelen 10, 11, 12, 13, 15 en 17 of naar het reglement genomen ter uitvoering van artikel 16 » vervangen door de woorden « van de artikelen 10, 12, 15, 17 en 25 of naar de reglementen genomen ter uitvoering van de artikelen 15, vierde lid, en 16. »

*Sectie II. — Bepalingen betreffende het Centraal Bureau voor de Kleine Spaarders en het Herdiscontering- en Waarborgsinstituut*

*Art. 23.* — Op de datum die bij koninklijk besluit zal worden vastgesteld zal het Centraal Bureau voor de Kleine Spaarders ontbonden worden en zullen zijn bevoegdheden, voor zover die voortvloeien uit de bepalingen betreffende de controle op de private spaarkassen, gecoördineerd op 23 juni 1967, van rechtswege overgedragen worden aan de Bankcommissie, die werd opgericht bij artikel 35 van het koninklijk besluit n<sup>o</sup> 185 van 9 juli 1935 op de bankcontrole en het uitgifteregime voor titels en effecten.

Vanaf diezelfde datum zullen de woorden « het Centraal Bureau voor de Kleine Spaarders » of « het Bureau » vervangen worden door de woorden « de Bankcommissie » in de tekst van de bepalingen betreffende de controle op de private spaarkassen, gecoördineerd bij koninklijk besluit van 23 juni 1967 en gewijzigd door de huidige wet.

*Art. 24.* — Het Centraal Bureau voor de Kleine Spaarders blijft voortbestaan voor zover zijn vereffening zulks vereist.

Deze vereffening wordt verricht door de directeur van het Bureau, die daarover verslag uitbrengt aan de Raad van Beheer van het Bureau, die de sluiting van de vereffening zal uitspreken.

Het na de vereffening overblijvend netto-actief wordt toegekend aan het Muntfonds dat werd opgericht bij de wet van 12 juni 1930.

*Art. 25.* — Vanaf de datum van de ontbinding van het Centraal Bureau voor de Kleine Spaarders worden de woorden « het Centraal Bureau voor de Kleine Spaarders » en « gezegd Bureau » in artikel 19, 7<sup>o</sup>, littera *b*, van het Wetboek van de inkomstenbelastingen gewijzigd bij de wet van 23 april 1970, vervangen door de woorden « de Bankcommissie » en « gezegde Commissie ».

*Art. 26.* — Vanaf de datum van de ontbinding van het Centraal Bureau voor de Kleine Spaarders worden de woorden « het Centraal Bureau voor de Kleine Spaarders » in de artikels 1, eerste lid, en 2, eerste lid, van de wet van 30 april 1958, gewijzigd bij de wet van 16 maart 1964, waarbij voor bepaalde spaargeldinleg de handelingsbekwaamheid van de gehuwde vrouw en van de minderjarige wordt uitgebreid, vervangen door de woorden « de Bankcommissie ».

*Art. 27.* — Vanaf de datum van de ontbinding van het Centraal Bureau voor de Kleine Spaarders worden de woorden « het Centraal Bureau voor de Kleine Spaarders » in het artikel 1, § 2, 2<sup>o</sup>, en § 3, 2<sup>o</sup>, van de wet van 28 december 1973 betreffende de budgettaire voorstellen 1973-1974, vervangen door de woorden « de Bankcommissie ».

*Art. 28.* — In artikel 1 van het koninklijk besluit n<sup>o</sup> 175 van 13 juni 1935 houdende instelling van het Herdiscontering- en Waarborgsinstituut, gewijzigd bij het koninklijk besluit n<sup>o</sup> 67 van 30 november 1939, worden de woorden « aan de Belgische banken en » vervangen door de woorden « aan de Belgische banken, de Belgische private spaarkassen en ».

*Art. 29.* — In artikel 3 van hetzelfde besluit worden de volgende wijzigingen aangebracht :

1<sup>o</sup> er wordt een nieuw tweede lid ingevoegd dat als volgt luidt : « De Koning kan, bij een in Ministerraad beraadslaagd besluit, het kapitaal van het Instituut opvoeren tot 5 miljard frank en het aantal aandelen verhogen die het kapitaal vertegenwoordigen; »

2<sup>o</sup> in het huidige derde lid, wordt de eerste zin aangevuld met de woorden « alsook de private spaarkassen »;

3° het huidige vierde lid wordt opgeheven.

*Art. 30.* — In artikel 14 van hetzelfde besluit worden de woorden « een dividend van hoogstens vier ten honderd op het gestorte bedrag toegekend » vervangen door de woorden « een terugwinbaar dividend toegekend waarvan het bedrag, vastgesteld door de algemene vergadering, niet hoger mag zijn dan het bij koninklijk besluit vastgestelde bedrag ».

*Sectie III. — Diverse bepalingen en overgangsbepalingen*

*Art. 31.* — In het artikel 64*bis*, § 2, tweede lid, bij de wet van 1 december 1953 ingevoegd in de gecoördineerde wetten op de handelsvennootschappen worden de woorden « en bij het tweede lid, 3° » ingevoegd tussen de woorden « bij het eerste lid » en de woorden « van artikel 1 ».

*Art. 32.* — De wet van 7 december 1934 tot instelling van een Centraal Bureau voor de Kleine Spaarders, gewijzigd bij de wet van 29 juni 1937, bij de besluitwet van 11 mei 1946 en bij het koninklijk besluit n° 11 van 18 april 1967, wordt opgeheven op de datum bepaald door het koninklijk besluit vermeld in artikel 23, onverminderd de toepassing van artikel 24.

*Art. 33.* — Het zevende lid van artikel 16*bis*, dat door artikel 13 van deze wet wordt ingevoegd in de bepalingen betreffende de controle op de private spaarkassen gecoördineerd op 23 juni 1967, is, niettegenstaande alle andersluidende bepalingen van de statuten, toepasselijk op de private spaarkassen die waren toegelaten bij het in werking treden van deze wet.

*Art. 34.* — In de private spaarkassen die waren toegelaten vóór het in werking treden van deze wet, zullen de eerste revisoren voorlopig mogen benoemd worden door de raad van beheer, onder voorbehoud van definitieve benoeming door de eerstkomende algemene vergadering en dit niettegenstaande iedere statutaire bepaling of beslissing van vergadering waarbij het aantal commissarissen wordt beperkt.

Bij afwijking van artikel 16*bis*, tweede lid, door artikel 13 van deze wet ingevoegd in de gecoördineerde bepalingen betreffende de controle op de private spaarkassen, mogen de commissarissen, die het statuut van erkende revisor niet bezitten, aanblijven tot de eerstvolgende statutaire algemene vergadering die op het in werking treden van de huidige wet volgt.

*Art. 35.* — Het Centraal Bureau voor de Kleine Spaarders heeft tot bij zijn ontbinding, wat de private spaarkassen betreft, de bevoegdheden van de Bankcommissie die voortvloeien uit :

1° artikels 20, § 2, 23, tweede lid, en 38 van het koninklijk besluit n° 185 van 9 juli 1935 voor de toepassing van artikel 16*bis*, vijfde lid, van de gecoördineerde bepalingen op de private spaarkassen;

2° artikel 70, eerste en tweede lid, van de onderhavige wet.

**HOOFDSTUK II. — Wijzigingen aan het koninklijk besluit n° 185 van 9 juli 1935 op de bankcontrole en het uitgifteregime voor titels en effecten**

*Art. 36.* — Artikel 5 van het koninklijk besluit n° 185 van 9 juli 1935 op de bankcontrole en het uitgifteregime voor titels en effecten, gewijzigd bij de wet van 14 maart 1962, wordt door de volgende bepaling vervangen :

« Art. 5. De banken worden opgericht in de vorm van een handelsvennootschap. »

*Art. 37.* — In artikel 6 van hetzelfde besluit worden de woorden « de artikelen 1 tot 4, 7, 10 tot 12, 15, 17, 20, §§ 2 en 3, 21 tot 25, 47, 48, eerste lid, en 56 » vervangen door de woorden « de artikelen 1 tot 4, 7, 10 tot 12, 15, 17, 19, 20, § 4, en 21 tot 25 ».

*Art. 38.* — Artikel 8 van hetzelfde besluit wordt door de volgende bepaling vervangen :

« Art. 8. Het kapitaal van de banken opgericht in de vorm van een naamloze vennootschap, van een vennootschap bij wijze van geldschieting op aandelen of van een personenvennootschap met beperkte aansprakelijkheid en het statutair minimum maatschappelijk fonds van de banken die zijn opgericht in de vorm van een coöperatieve vennootschap, moeten volledig gestort zijn. Hun bedrag moet ten minste 50 miljoen frank bedragen. »

*Art. 39.* — Artikel 9 van hetzelfde besluit wordt door de volgende bepaling vervangen :

« Art. 9. Het eigen kapitaal van de banken, opgericht in de vorm van een vennootschap onder gemeenschappelijke naam of van een vennootschap bij wijze van eenvoudige geldschieting, moet volledig gestort zijn. Zijn bedrag moet tenminste 50 miljoen frank bedragen. De Bankcommissie is bevoegd om uit te maken welke de bestanddelen van het eigen kapitaal zijn. »

*Art. 40.* — In artikel 10 van hetzelfde besluit worden de volgende wijzigingen aangebracht :

1° de woorden « 10 miljoen » worden vervangen door de woorden « 50 miljoen »;

2° de woorden « dit eigen kapitaal wordt voor de berekening van de in littera *b* van artikel 11 bedoelde verhoudingen aangenomen » worden geschrapt.

*Art. 41.* — Artikel 11 van hetzelfde besluit, gewijzigd bij het koninklijk besluit n° 67 van 30 november 1939 en bij het koninklijk besluit n° 43 van 9 oktober 1967 wordt door de volgende bepaling vervangen :

« Art. 11. Onverminderd de wettelijke bepalingen betreffende de verordenende maatregelen die toepasselijk zijn op de banken en verantwoord zijn door monetaire beweegredenen, kan de Bankcommissie met het oog op de controle van hun solvabiliteit en liquiditeit, bij reglement genomen op advies van de Nationale Bank van België en onderworpen aan de goedkeuring van de Minister van Financiën en van de Minister van Economische Zaken, voor alle banken of per categorie van banken, de verhoudingen bepalen die dienen in acht genomen te worden :

» *a)* tussen, enerzijds, sommige van hun activa en verhaalrechten en, anderzijds, al hun passiva en verbintenissen of een deel daarvan;

» *b)* tussen, enerzijds, hun eigen vermogen, en, anderzijds, al hun passiva en verbintenissen of een deel daarvan, dan wel al hun activa en verhaalrechten of een deel daarvan;

» *c)* tussen, enerzijds, hun eigen vermogen, en, anderzijds, het bedrag van hun activa en verhaalrechten op een bepaalde onderneming of op een groep geaffilieerde ondernemingen die in feite één enkel risico vormen;

» *d)* tussen de tegoeden in deviezen a contant en op termijn, enerzijds, de verbintenissen in deviezen a contant en op termijn, anderzijds, eventueel per muntsoort en volgens hun respectieve vervaldagen, of tussen sommige van die tegoeden en verbintenissen.

» De reglementen vermeld in het eerste lid kunnen ook grenzen bepalen voor sommige der in littera's *a* tot *d* van het eerste lid bedoelde bestanddelen.

» De bestanddelen bedoeld in littera's *a* tot *d* van het eerste lid kunnen geïsoleerd worden voor hun totaal bedrag, voor de variatie ervan ten opzichte van een referentieperiode of volgens de twee criteria samen.

» De verhoudingen en grenzen waarvan sprake in de vorige alinea's kunnen worden opgelegd op grond van een geconsolideerde staat van de bank en van haar filialen en sub-filialen.

» De in dit artikel bedoelde reglementen worden genomen na raadpleging van de banken, vertegenwoordigd door hun beroepsvereniging.

» De Bankcommissie kan, in speciale gevallen, afwijkingen toestaan van de bepalingen der in toepassing van dit artikel genomen reglementen. »

*Art. 42.* — In artikel 12 van hetzelfde besluit, gewijzigd bij koninklijk besluit n° 43 van 9 oktober 1967, worden de volgende wijzigingen aangebracht :

1° het eerste en tweede lid worden door de volgende bepaling vervangen :

« De banken leggen jaarlijks aan de Nationale Bank van België en aan de Bankcommissie een gedetailleerde balans en dito verlies- en winstrekening voor en, maandelijks, een staat van hun activa en passiva. Deze documenten worden opgesteld overeenkomstig de door de Bankcommissie bepaalde regels. De Bankcommissie mag ook het overleggen voordere van andere cijfergegevens met betrekking tot de verrichtingen van de banken.

» De banken maken in de bijlagen tot het *Belgisch Staatsblad* een balans en een verlies- en winstrekening bekend, opgemaakt in de vorm die op gelijkkluidend advies van de Bankcommissie bij koninklijk besluit wordt vastgesteld, na raadpleging van de banken vertegenwoordigd door hun beroepsvereniging.

» Voor de onder artikel 10 bedoelde banken en onverminderd de toepassing van artikel 198 van de coördineerde wetten op de handelsvennootschappen, hebben de documenten waarvan sprake in het eerste en het tweede lid betrekking op het geheel van hun operatiezetels in België.

» De Bankcommissie kan, voor bepaalde categorieën banken of in speciale gevallen, afwijkingen toestaan op de verplichting tot bekendmaking bepaald in het tweede lid of in de besluiten en reglementen bepaald in het eerste en tweede lid. »;

2° het vijfde lid wordt als volgt aangevuld :

« ..., van hun schuldvorderingen en verhaalrechten op financiële instellingen evenals van de bedragen die uit hoofde van termijnverrichtingen op deviezen te ontvangen of te leveren zijn. »;

3° het zesde lid wordt door de volgende bepaling vervangen :

« De inlichtingen, verstrekt volgens de procedure vermeld in de tweede voorgaande alinea's alsook de soortgelijke inlichtingen welke de Nationale Bank met hetzelfde doel krijgt van andere financiële instellingen en van risicocentrales, alsmede die welke ze uit haar eigen bedrijvigheid put, mogen door de Nationale Bank van België, geheel of gedeeltelijk, en op de voorwaarden welke zij bepaalt, medegedeeld worden aan de banken, de hoger bedoelde financiële instellingen evenals aan buitenlandse risicocentrales. De Bankcommissie heeft, voor het uitoefenen van haar eigen bedrijvigheid, toegang tot al deze inlichtingen; ze mag ze geheel of gedeeltelijk, op de voorwaarden die ze bepaalt, mededelen aan buitenlandse overheden die banken en andere financiële instellingen controleren. »

*Art. 43.* — In artikel 14 van hetzelfde besluit gewijzigd door de wet van 3 mei 1967, worden de volgende wijzingen aangebracht :

1. in het eerste lid worden de woorden « andere dan banken » geschrapt;

2. het vierde lid wordt vervangen door de volgende bepaling :

« Het bij het eerste lid uitgevaardigde verbod is niet van toepassing :

» 1° op de aandelen en op de deelnemingen in kredietinstellingen door of krachtens een bijzondere wet opgericht, in banken en in spaarkassen;

» 2° op de aandelen andere dan die bedoeld sub 1° wanneer, per post, de waarde ervan en het eraan verbonden stemrecht de quotiteiten niet overtreffen bepaald door op advies van de Bankcommissie getroffen koninklijk besluit; »

3. het zesde lid wordt door de volgende bepaling vervangen :

« De Bankcommissie mag, bij een ter goedkeuring aan de Minister van Financiën en aan de Minister van Economische Zaken voorgelegd reglement en met het doel de door de banken gedragen risico's te beoordelen en te beperken, ten opzichte van alle ingeschreven banken voorschrijven :

» 1° dat ze inlichtingen verstrekken over de samenstelling van hun portefeuille aandelen en deelnemingen die ze aanhouden, en over de bewegingen in die portefeuille;

» 2° de aard van de inlichtingen waarover ze moeten beschikken met betrekking tot de toestand en de verrichtingen van de vennootschappen opdat ze een rechtstreekse of onrechtstreekse deelneming in deze laatste kunnen nemen of aanhouden;

» 3° de grenzen met betrekking tot de verbintenissen en risico's die ze dragen uit hoofde van affiliatiereelaties met filialen en subfilialen of andere ondernemingen.

» De in dit artikel bedoelde besluiten en reglementen worden getroffen na raadpleging van de banken, vertegenwoordigd door hun beroepsvereniging »;

4. het zevende lid wordt vervangen door de volgende bepaling :

« De Bankcommissie kan, in speciale gevallen, afwijkingen verlenen van wat in het eerste lid is bepaald en van de besluiten en reglementen getroffen in uitvoering van het onderhavige artikel. »

*Art. 44.* — Artikel 16 van hetzelfde besluit wordt als volgt gewijzigd :

1° § 2 wordt opgeheven;

2° § 3 wordt § 2.

*Art. 45.* — Artikel 19 van hetzelfde besluit wordt door de volgende bepaling vervangen :

« Art. 19. De banken zijn onderworpen aan de controle van de Bankcommissie.

» De Bankcommissie mag zich alle inlichtingen doen verstrekken over de organisatie, de werking, de toestand en de verrichtingen van de banken.

» Ze mag onderzoeken en expertises verrichten en, zonder verplaatsing, kennis nemen van elk document van de bank of in het bezit van deze laatste :

» 1° om na te gaan of de wettelijke en reglementaire bepalingen worden nagekomen en of de haar door de bank voorgelegde staten en inlichtingen juist en oprecht zijn;

» 2° wanneer ze op grond van aanwijzingen meent te mogen aannemen :

» a) dat onregelmatigheden werden begaan of dat ernstige leemten bestaan in de organisatie of in de werking van de bank;

» b) dat het beleid van de bank onvoorzichtig of gevaarlijk is of dat de kredieten die ze heeft verleend of de verrichtingen die ze heeft afgesloten haar liquiditeit, haar rendabiliteit of haar solvabiliteit in het gedrang kunnen brengen;

» c) dat de revisoren hun taak niet getrouw volbrengen.

» Ze mag ook de Nationale Bank van België gelasten in het vorige lid bedoelde onderzoeken, nazichten en expertises te verrichten.

» Van de relaties tussen de bank en een bepaald cliënt neemt de Commissie alleen kennis voor zover de controle van de bank dat vergt. »

*Art. 46.* — Artikel 20 van hetzelfde besluit wordt door de volgende bepalingen vervangen :

« Art. 20. § 1. In de banken opgericht in een van de vormen bepaald in artikel 8 mag de functie van commissaris alleen aan erkende revisoren worden toevertrouwd.

» In de banken opgericht in een van de vormen bepaald in artikel 9 stelt de algemene vergadering der vennoten een of meer erkende revisoren aan. Deze revisoren oefenen de functie van commissaris uit overeenkomstig § 3 van dit artikel.

» § 2. De Bankcommissie bepaalt voor elke bank naar Belgisch recht het aantal revisoren.

» De revisoren mogen slechts worden aangesteld na machtiging van de Bankcommissie. Die machtiging wordt verleend voor drie jaar. Ze kan, behoudens speciale gevallen, slechts één enkele maal hernieuwd worden. Ze kan te allen tijde worden ingetrokken in geval van ernstige nalatigheid of wanneer de revisoren hun verplichtingen niet nakomen.

» De bezoldiging van de revisoren is vast; ze is onderworpen aan de instemming van de Bankcommissie. Buiten deze bezoldiging mogen ze van de bank geen enkel voordeel of bezoldiging in welke vorm ook ontvangen.

» § 3. De bepalingen van de gecoördineerde wetten op de handelsvennootschappen met betrekking tot de commissarissen en commissarissen-revisoren zijn van toepassing voor zover die bepalingen op de commissarissen-revisoren slaan, met uitzondering van de artikelen 64, 4° lid, 65, 6° en 7° lid en 68 en behalve indien er door dit besluit wordt van afgeweken.



» Voor de toepassing van de gecoördineerde wetten op de handelsvennootschappen overeenkomstig het eerste lid, vervangt de algemene vergadering der vennoten de algemene vergadering der aandeelhouders in de vennootschappen waar de wet deze laatste niet organiseert.

» § 4. De buitenlandse banken zijn gehouden erkende revisoren aan te stellen waarvan het aantal en de functies zullen worden bepaald door de Bankcommissie.

» Het tweede en derde lid van § 2 van dit artikel zijn van toepassing op de buitenlandse banken en op de bij hen aangestelde revisoren. »

*Art. 47.* — Artikel 21 van hetzelfde besluit wordt door de volgende bepaling vervangen :

« Art. 21. De Bankcommissie stelt, onder de goedkeuring van de Ministers van Financiën en van Economische Zaken, het erkennings- en tuchtreglement voor de revisoren op. »

*Art. 48.* — Artikel 22 van hetzelfde besluit wordt door de volgende bepalingen vervangen :

« Art. 22. De erkende revisoren leggen voor de Voorzitter van de Bankcommissie of voor het door hem afgevaardigde lid de eed af waarvan sprake in artikel 44 van het Wetboek van Strafvordering.

» De Bankcommissie publiceert de lijst der erkende revisoren. »

*Art. 49.* — Artikel 23, eerste lid, van hetzelfde besluit wordt door de volgende bepaling vervangen :

« Elke revisor brengt de Bankcommissie en elk der beheerders of zaakvoerders van de bank onmiddellijk op de hoogte van de ernstige leemten, de onregelmatigheden en de inbreuken die hij zou hebben vastgesteld. »

*Art. 50.* — Artikel 25 van hetzelfde besluit wordt door de volgende bepaling vervangen :

« Art. 25. § 1. Wanneer de Bankcommissie vaststelt dat een bank niet werkt overeenkomstig de bepalingen van dit besluit en van de ter uitvoering ervan genomen reglementen, dat haar beheer of haar financiële toestand niet voldoende waarborgen biedt voor de goede afloop van haar verbintenissen of dat haar administratieve dan wel boekhoudkundige organisatie of haar interne controle ernstige leemten vertoont, bepaalt ze de termijn waarbinnen de vastgestelde toestand dient te worden verholpen.

» Indien, na deze termijn, de toestand niet is verholpen, mag de Commissie :

» 1° een speciaal commissaris benoemen;

» 2° de activiteiten van de bank opschorten of, indien de vastgestelde toestand betrekking heeft op een bepaalde sector, de activiteiten van deze sector;

» 3° de inschrijving herroepen.

» § 2. Is er een speciaal commissaris benoemd, dan is zijn geschreven, algemene of speciale machtiging vereist voor alle daden en beslissingen van alle organen van de vennootschap en voor die van de met het beheer belaste personen; de Bankcommissie mag evenwel bepalen welke verrichtingen aan machtiging onderworpen zijn. De speciaal commissaris mag elk voorstel dat hij nuttig acht aan alle organen van de vennootschap ter beraadslaging voorleggen.

» De bezoldiging van de speciaal commissaris wordt door de Bankcommissie vastgesteld en door de bank gedragen.

» § 3. De beslissing om de activiteiten van een bank geheel of gedeeltelijk op te schorten mag niet langer dan een maand uitwerking hebben. Deze duur kan worden verlengd.

» § 4. De in § 1 bedoelde beslissingen van de Bankcommissie zijn met redenen omkleed. Ze worden tegenover de bank van kracht op de dag waarop ze haar worden betekend.

» De bank kan bij de Minister van Financiën verhaal uitoefenen tegen de beslissingen bedoeld in § 1, 2° en 3°.

» Het verhaal wordt ingediend binnen de drie werkdagen na de betekening. De Minister spreekt zich binnen de vijftien werkdagen uit. Is er binnen die termijn geen beslissing, dan wordt het verhaal geacht te zijn aangenomen.

» Het verhaal is opschortend. In geval van ernstig gevaar voor de schuldeisers mag de Bankcommissie haar beslissing uitvoerbaar verklaren ondanks het verhaal.

» § 5. De in dit artikel bedoelde beslissingen van de Bankcommissie, het verhaal bij de Minister van Financiën en de beslissingen van de Minister op verhaal worden betekend per aangetekende brief of per brief met ontvangstbewijs.

» § 6. De banken waarvan de inschrijving is herroepen blijven aan de bepalingen van dit besluit onderworpen tot hun verbintenissen aangezuiverd zijn, met uitzondering van de bepalingen welke de Bankcommissie aanwijst. »

*Art. 51.* — In artikel 37 van hetzelfde besluit worden de volgende wijzigingen aangebracht :

1° in het tweede lid worden de woorden « en van de private spaarkassen die toegelaten zijn krachtens artikel 3 van de gecoördineerde bepalingen betreffende de controle op de private spaarkassen » ingevoegd tussen de woorden « opgenomen zijn » en « opgeroepen en beraadslagend »;

2° in het tweede en het derde lid wordt het woord « drievoudige » vervangen door het woord « tweevoudige ».

3° in het vierde lid, worden de woorden « geen bankbestuurder, -directeur, -beheerder, -procuratiehouder of ander bankaangestelde zijn » vervangen door de woorden « geen beheerder, directeur, zaakvoerder, gevolmachtigde of aangestelde zijn van een onderneming die onder de bestendige controle staat van de Commissie ».

*Art. 52.* — Het vierde lid van artikel 38 van hetzelfde besluit wordt opgeheven.

*Art. 53.* — Artikel 39 van hetzelfde besluit wordt door de volgende bepaling vervangen :

« Art. 39. De Bankcommissie is niet bevoegd inzake belastingaangelegenheden.

» Het eerste en het tweede lid, 2°, van § 1 van artikel 25 zijn echter van toepassing voor het geval dat de Bankcommissie er kennis zou van hebben dat een bank, een private spaarkas of een onderneming die onder toepassing valt van hoofdstuk I van de wet van 10 juni 1964 een bijzonder mechanisme zou hebben ingesteld dat tot doel of tot uitwerking zou hebben de belastingontduiking door derden te bevorderen. »

*Art. 54.* — Artikel 40 van hetzelfde besluit wordt door de volgende bepalingen vervangen :

« Art. 40. Onverminderd de verplichtingen die hen door de wet of de reglementen worden opgelegd, en buiten de gevallen waarin ze in rechte dienen te getuigen, mogen de leden van de Bankcommissie, de leden van haar personeel en de erkende revisoren geen enkele ruchtbaarheid geven aan feiten waarvan ze uit hoofde van hun functie kennis krijgen.

» De vorige alinea is niet van toepassing op de mededelingen aan een buitenlandse overheid die banken of financiële instellingen controleert, op initiatief van de Bankcommissie of op verzoek van deze overheid en met betrekking tot een succursale in België of een filiale naar Belgisch recht van een bank of een financiële instelling die onder de controlebevoegdheid van deze overheid valt, noch op de mededelingen aan een buitenlandse overheid, die de publieke uitgifte van effecten en waarden of gemeenschappelijke beleggingsfondsen controleert ten behoeve van de door deze overheid gevoerde controle. »

*Art. 55.* — In artikel 42 van hetzelfde besluit worden de volgende wijzigingen aangebracht :

1° in het eerste lid wordt het cijfer « 179 » vervangen door het cijfer « 204 »;

2° in het 1° worden de woorden « van de artikelen 3 of 47 » vervangen door de woorden « van artikel 3 »;

3° er wordt een 2°bis ingelast dat als volgt luidt : « zij die handelingen of verrichtingen doen zonder de toestemming van de speciaal commissaris waarvan sprake in artikel 25, § 2, of tegen een opschortingsbeslissing in, getroffen overeenkomstig artikel 25, § 1, tweede lid, 2° »;

4° in het 3° worden de woorden « de artikelen 20 of 60, tweede en derde lid » vervangen door de woorden « artikel 20 »;

5° in het 4° worden de woorden « 19, tweede lid » vervangen door de woorden « 20, § 2, derde lid »;

6° in het 6° worden de woorden « de artikelen 19, tweede lid, 20, § 3 of 60, derde lid » vervangen door de woorden « artikel 20, § 2, derde lid ».

*Art. 56.* — In artikel 44 van hetzelfde besluit, gewijzigd bij de wet van 3 mei 1967, worden de woorden « bij artikel 11, § 1, en artikel 14, alinea 6, voorziene reglementen noch aan de maximumrentevoeten bij toepassing van artikel 11, § 2, voorgeschreven », vervangen door de woorden « bij artikel 11 en artikel 14, zesde lid, bepaalde reglementen ».

*Art. 57.* — In artikel 45 van hetzelfde besluit worden de woorden « de artikelen 25 of 40 » vervangen door de woorden « artikel 40 ».

*Art. 58.* — De artikels 47 tot 60 van hetzelfde besluit worden opgeheven.

### HOOFDSTUK III. — Wijzigingen aan de wet van 10 juni 1964 op het openbaar aantrekken van spaargelden

*Art. 59.* — In artikel 2 van de wet van 10 juni 1964 op het openbaar aantrekken van spaargelden, gewijzigd door het koninklijk besluit n° 63 van 10 november 1967, worden de volgende wijzigingen aangebracht :

1° in § 1, worden de woorden « Zij herroept die inschrijvingen overeenkomstig het bepaalde in § 3 » geschrapt.

2° § 3 wordt opgeheven;

3° § 5 wordt opgeheven.

*Art. 60.* — In artikel 2 bis van dezelfde wet, bijgevoegd door het koninklijk besluit n° 63 van 10 november 1967, worden de volgende wijzigingen aangebracht :

1° in het eerste lid wordt het cijfer « 5 miljoen » vervangen door het cijfer « 25 miljoen »;

2° in het tweede lid worden de woorden « van artikel 2, § 3, eerste lid » geschrapt.

*Art. 61.* — Artikel 6 van dezelfde wet, gewijzigd door het koninklijk besluit n° 63 van 10 november 1967, wordt door de volgende bepalingen vervangen :

« Art. 6. § 1. De ondernemingen vallend onder de toepassing van dit hoofdstuk, zijn onderworpen aan de controle van de Bankcommissie.

» De Bankcommissie mag zich alle inlichtingen doen verstrekken over de organisatie, de werking, de toestand en de verrichtingen van de ondernemingen.

» Ze mag onderzoeken en expertises verrichten en, zonder verplaatsing, kennis nemen van elk document van de onderneming of in het bezit van deze laatste :

» 1° om na te gaan of de wettelijke en reglementaire bepalingen worden nagekomen en of de haar door de onderneming voorgelegde staten en inlichtingen juist en oprecht zijn;

» 2° wanneer ze op grond van aanwijzingen meent te mogen aannemen :

» a) dat onregelmatigheden werden begaan of dat ernstige leemten bestaan in de organisatie of in de werking van de onderneming;

» b) dat het beleid van de onderneming onvoorzichtig of gevaarlijk is of dat de kredieten die ze heeft verleend of de verrichtingen die ze heeft afgesloten haar liquiditeit, haar rendabiliteit of haar solvabiliteit in het gedrang kunnen brengen;

- » c) dat de revisoren hun taak niet getrouw volbrengen.
- » Ze mag ook de Nationale Bank van België gelasten de in het vorig lid bedoelde onderzoeken, nazichten en expertises te verrichten.
- » Van de relaties tussen de onderneming en een bepaald cliënt neemt de Commissie alleen kennis voor zover de controle van de onderneming dat vergt.
- » § 2. De ondernemingen moeten één of meer commissarissen aanduiden.
- » De functies van commissaris kunnen slechts aan erkende revisoren worden toevertrouwd.
- » De bepalingen van de coördineerde wetten op de handelsvennootschappen met betrekking tot de commissarissen en commissarissen-revisoren zijn van toepassing voor zover die bepalingen op de commissarissen-revisoren slaan, met uitzondering van de artikelen 64, 4<sup>e</sup> lid, 65, 6<sup>e</sup> lid en 7<sup>e</sup> lid, en 68 en behalve indien er door deze wet van afgeweken wordt.
- » De artikelen 20, § 2, 21 tot 24, 38, 40, 42, 6<sup>o</sup> en 9<sup>o</sup>, 45 en 46 van het koninklijk besluit n<sup>o</sup> 185 van 9 juli 1935 op de bankcontrole en het uitgifteregime voor titels en effecten zijn toepasselijk op de erkende revisoren voor de uitoefening van hun functies bij de ondernemingen vallend onder de toepassing van dit hoofdstuk.
- » Voor de toepassing van voorgaand lid, zal men « ondernemingen vallend onder de toepassing van dit hoofdstuk » lezen in plaats van « bank » of « bankier » in de bepalingen waarnaar het verwijst.
- » Bij afwijking van artikel 146, 3<sup>o</sup>, van de gecoördineerde wetten op de handelsvennootschappen, dienen de ondernemingen die in de vorm van een coöperatieve vennootschap werden opgericht, slechts één commissaris te hebben. »

*Art. 62.* — Artikel 7 van dezelfde wet, gewijzigd door het koninklijk besluit n<sup>o</sup> 63 van 10 november 1967, wordt opgeheven.

*Art. 63.* — In artikel 8 van dezelfde wet, gewijzigd door het koninklijk besluit n<sup>o</sup> 63 van 10 november 1967, worden de volgende wijzigingen aangebracht :

1<sup>o</sup> tussen het vijfde en zesde lid, wordt de volgende bepaling ingevoegd :

« De Bankcommissie mag eveneens de overmaking van andere cijfergegevens, betreffende de verrichtingen van de ondernemingen voorschrijven »;

2<sup>o</sup> in het zevende lid, worden de woorden « in het zesde lid bedoelde kredieten » vervangen door de woorden « in het zevende lid bedoelde kredieten, evenals van hun vorderingen en verhaalrechten op financiële instellingen »;

3<sup>o</sup> het achtste lid wordt opgeheven.

*Art. 64.* — Artikel 9bis van dezelfde wet, bijgevoegd door het koninklijk besluit n<sup>o</sup> 63 van 10 november 1967, wordt door de volgende bepalingen vervangen :

« Art. 9bis. § 1. Wanneer de Bankcommissie vaststelt dat een onderneming vallend onder de toepassing van dit hoofdstuk niet werkt overeenkomstig de bepalingen van deze wet of van de ter uitvoering ervan genomen reglementen, dat haar beheer of haar financiële toestand niet voldoende waarborgen biedt voor de goede afloop van haar verbintenissen of dat haar administratieve dan wel boekhoudkundige organisatie of haar interne controle ernstige leemten vertoont, bepaalt ze de termijn waarbinnen de vastgestelde toestand dient te worden verholpen.

» Indien, na deze termijn, de toestand niet is verholpen, mag de Commissie :

» 1<sup>o</sup> een speciaal commissaris benoemen;

» 2<sup>o</sup> de activiteiten van de onderneming opschorten of, indien de vastgestelde toestand betrekking heeft op een bepaalde sector, de activiteiten van deze sector;

» 3<sup>o</sup> de inschrijving herroepen.

» § 2. Is er een speciaal commissaris benoemd, dan is zijn geschreven, algemene of speciale machtiging vereist voor alle daden en beslissingen van alle organen van de vennootschap en voor die van de met het beheer belaste personen; de benoemingsakte mag evenwel bepalen welke verrichtingen aan machtiging onderworpen zijn. De speciaal commissaris

mag elk voorstel dat hij nuttig acht aan alle organen van de vennootschap ter beraadslaging voorleggen.

» De bezoldiging van de speciaal commissaris wordt door de Bankcommissie vastgesteld en door de onderneming gedragen.

» § 3. De beslissing om de activiteiten van een onderneming geheel of gedeeltelijk op te schorten mag niet langer dan een maand uitwerking hebben. Deze duur kan worden verlengd.

» § 4. De in § 1, bedoelde beslissingen van de Commissie zijn met redenen omkleed. Ze worden tegenover de onderneming van kracht op de dag waarop ze haar worden betekend.

» De onderneming kan bij de Minister van Financiën verhaal uitoefenen tegen de beslissing bedoeld in § 1, 2<sup>o</sup> en 3<sup>o</sup>.

» Het verhaal wordt ingediend binnen de drie werkdagen na de betekening. De Minister spreekt zich binnen de vijftien werkdagen uit. Is er binnen die termijn geen beslissing, dan wordt het verhaal geacht te zijn aangenomen.

» Het verhaal is opschortend. In geval van ernstig gevaar voor de schuldeisers mag de Commissie haar beslissing uitvoerbaar verklaren ondanks het verhaal.

» § 5. De in dit artikel bedoelde beslissingen van de Commissie, het verhaal bij de Minister van Financiën en de beslissingen van de Minister op verhaal worden betekend per aangetekende brief of per brief met ontvangstbewijs.

» § 6. De ondernemingen waarvan de inschrijving is herroepen blijven aan de bepalingen van deze wet onderworpen tot hun verbintenissen aangezuiverd zijn, met uitzondering van de bepalingen welke de Bankcommissie aanwijst. »

*Art. 65.* — In artikel 13 van dezelfde wet, gewijzigd door het koninklijk besluit n<sup>o</sup> 63 van 10 november 1967, worden de volgende wijzigingen aangebracht :

1<sup>o</sup> in het 2<sup>o</sup> worden de woorden « en 6, eerste lid » en « 6, alinea's 4 en 5 » geschrapt;

2<sup>o</sup> het 3<sup>o</sup> wordt door de volgende bepaling vervangen : « De leiders, de beheerders, de zaakvoerders, de directeuren en de procuratiehouders, die zich niet gedragen naar de voorschriften van artikel 6 »;

3<sup>o</sup> in het 5<sup>o</sup> worden de woorden « die, zonder schriftelijke toestemming van de curator, handelingen of betalingen hebben verricht als bedoeld in artikel 9bis, tweede lid » vervangen door de woorden « die, vóór het verstrijken van de termijn van acht dagen, geen rekening houden met het veto van de revisor bepaald bij artikel 23, tweede lid, van het koninklijk besluit n<sup>o</sup> 185 van 9 juli 1935 dat door het artikel 6, § 2, vierde lid, van deze wet toepasselijk wordt gesteld of die handelingen of verrichtingen doen zonder de toestemming van de speciaal commissaris, waarvan sprake in artikel 9bis, § 2, of tegen een opschortingsbeslissing genomen overeenkomstig artikel 9bis, § 1, lid 2, 2<sup>o</sup> ».

*Art. 66.* — Bij de ondernemingen die onder toepassing vallen van hoofdstuk I van de wet van 10 juni 1964 en die ingeschreven waren vóór de onderhavige wet van kracht is geworden, kunnen de eerste revisoren, voorzien door artikel 6, § 2, van genoemde wet voorlopig benoemd worden door de raad van beheer onder voorbehoud van definitieve benoeming door de eerstvolgende algemene vergadering en dit ondanks elke statutaire bepaling of elke beslissing van de vergadering tot beperking van het aantal commissarissen.

In afwijking van artikel 6, § 2, tweede lid, door artikel 61 van deze wet in de wet van 10 juni 1964 ingevoegd, mogen de commissarissen die geen erkend revisor zijn in functie blijven tot de eerste algemene statutaire vergadering die volgt op het van kracht worden van deze wet.

*Art. 67.* — De Bankcommissie mag aan de ondernemingen die onder toepassing vallen van hoofdstuk I van de wet van 10 juni 1964 op het openbaar aantrekken van spaargelden, ingeschreven vóór deze wet van kracht is geworden en waarvan het kapitaal minder bedraagt dan 25 miljoen frank, het nodige uitstel verlenen om het op dat bedrag te brengen; dat uitstel mag niet langer zijn dan vijf jaar.

HOOFDSTUK IV. — Wijzigingen aan het koninklijk besluit n° 64 van 10 november 1967 tot regeling van het statuut van de portefeuillemaatschappijen en hun associatie met de economische programmatie

*Art. 68.* — In artikel 3 van het koninklijk besluit n° 64 van 10 november 1967 tot regeling van het statuut van de portefeuillemaatschappijen en hun associatie met de economische programmatie worden de volgende wijzigingen aangebracht :

1° in het eerste lid worden de woorden « of op de lijst van de bankrevisoren » vervangen door de woorden « of op de lijst waarvan sprake in artikel 22, tweede lid, van het koninklijk besluit n° 185 van 9 juli 1935 op de bankcontrole en het uitgifteregime voor titels en effecten »;

2° het tweede lid wordt door de volgende bepaling vervangen :

« Die instemming kan te allen tijde herroepen worden, in geval van ernstige nalatigheid of wanneer de revisoren de verplichtingen die op hen rusten niet nakomen. »

HOOFDSTUK V. — Diverse bepalingen

*Art. 69.* — De statuten van de als naamloze vennootschap opgerichte banken en private spaarkassen mogen de raad van beheer toelaten de bevoegdheden bepaald in artikel 54, eerste lid, van de gecoördineerde wetten op de handelsvennootschappen geheel of gedeeltelijk over te dragen aan een in zijn schoot gevormd directiecomité waarvan hij de leden benoemt en afzet en waarvan hij de bezoldiging bepaalt.

Deze overdracht mag echter geen betrekking hebben op de bepaling van de algemene politiek, noch op de handelingen die door de overige bepalingen van dezelfde gecoördineerde wetten aan de raad van beheer zijn voorbehouden.

*Art. 70.* — Indien de vergoedingen of voordelen door een bank of een private spaarkas verbonden aan al of aan een deel van haar deposito's, in belangrijke mate afwijken van de normale vergoedingen of voordelen, kan de Bankcommissie aan deze instelling aanbevelen deze afwijking te verminderen of te doen verdwijnen.

Indien de bank of de private spaarkas binnen de door de Bankcommissie vastgestelde termijn geen gevolg geeft aan deze aanbeveling kan de Commissie, op advies van de Nationale Bank van België, haar verbieden vergoedingen of voordelen toe te kennen die niet met de aanbeveling zouden overeenstemmen.

Onverminderd de toepassing van artikel 28 van het koninklijk besluit n° 185 van 9 juli 1935, zijn het eerste en tweede lid eveneens toepasselijk op de doorlopend uitgegeven obligaties en kasbons waarvan de uitgifte onderworpen is aan de controle van de Bankcommissie, zoals deze controle wordt geregeld door de artikels 28 en 29 van het vorengevoemd besluit.

*Art. 71.* — De Koning kan, volgens de modaliteiten en de voorwaarden die Hij bepaalt, aan de natuurlijke en rechtspersonen die gewoonlijk als lasthebber, makelaar of commissio-nair tussenkomen in het sluiten van de bankverrichtingen die Hij vaststelt, alsook aan de ondernemingen andere dan banken, private spaarkassen, openbare kredietinstellingen en ondernemingen die onder toepassing vallen van hoofdstuk I van de wet van 10 juni 1964 die gewoonlijk kredieten toestaan, de verplichting opleggen zich te laten registreren bij een openbare overheid die Hij aanduidt, de inlichtingen vaststellen die aan deze overheid moeten medegedeeld worden, hen aan controlemaatregelen onderwerpen en op hen artikel 11 en artikel 12, zesde, zevende en achtste lid van het koninklijk besluit n° 185 van 9 juli 1935 toepasselijk maken wat betreft de door hen of door hun bemiddeling uitgevoerde kredieten of verrichtingen.

*Art. 72.* — Ten einde te kunnen nagaan of een verrichting of een activiteit onder toepassing valt van de wetten en reglementen over de toepassing waarvan zij moet waken, kan de Bankcommissie van de personen die de verrichting uitvoeren of die de genoemde activiteit uitoefenen, alle daartoe nodige inlichtingen vorderen.

De onderneming verstrekt deze inlichtingen binnen de termijn die de Bankcommissie vaststelt.

De Bankcommissie kan in de boeken en documenten van de betrokkenen overgaan of laten overgaan tot het nazicht van de juistheid van de inlichtingen die haar werden medegedeeld.

*Art. 73.* — Onverminderd de wettelijke bepalingen tot regeling van de voorstelling en de publicatie van hun jaarrekeningen, bepaalt de Koning de regels volgens welke de door of krachtens een bijzondere wet opgerichte kredietinstellingen, de door deze instellingen erkende kredietverenigingen, de banken, de private spaarkassen, de ondernemingen onderworpen aan hoofdstuk I van de wet van 10 juni 1964 en die beheerst worden door het koninklijk besluit n<sup>o</sup> 64 van 10 november 1967, hun boekhouding voeren, overgaan tot de inventarisramingen, hun balansen en winst- en verliesrekeningen opstellen en in de bijlagen bij het *Belgisch Staatsblad* publiceren. Dat besluit zal het opstellen en publiceren van geconsolideerde rekeningen verplicht kunnen maken en desbetreffende regels bepalen.

De Koning mag de Minister van Financiën of door Hem aangewezen controleoverheden machtigen om, in speciale gevallen, afwijkingen te verlenen van de krachtens het vorige lid getroffen bepalingen.

*Art. 74.* — Met de in artikel 204 der gecoördineerde wetten op de handelsvennootschappen bepaalde straffen worden gestraft :

1<sup>o</sup> de beheerders, zaakvoerders, directeurs of procuratiehouders van banken of van private spaarkassen die geen rekening houden met het in artikel 70, tweede lid, bedoeld verbod;

2<sup>o</sup> zij die niet binnen de voorgeschreven termijn de krachtens het eerste lid van het artikel 72 gevraagde inlichtingen mededelen of die bewust onvolledige of onjuiste inlichtingen verstrekken of die de verificaties waarvan sprake in het derde lid van hetzelfde artikel beletten;

3<sup>o</sup> zij die bewust, door bevestiging of anderszins, doen of laten geloven dat de verrichting of de verrichtingen die ze uitvoeren of voornemens zijn uit te voeren, verwezenlijkt zijn onder de voorwaarden vermeld in de wetten en reglementen betreffende de bescherming van het openbaar aantrekken van spaargelden terwijl die wetten of reglementen op hen niet toepasselijk zijn of niet werden nageleefd;

4<sup>o</sup> zij die de in uitvoering van artikelen 71 en 73 genomen besluiten, niet naleven.

De bepalingen van Boek I van het Strafwetboek, met inbegrip van hoofdstuk VII en van artikel 85, zijn van toepassing op de bij dit artikel gestrafte misdrijven;

5<sup>o</sup> zij die als commissaris-revisor of onafhankelijk expert, rekeningen, jaarrekeningen, balansen en winst- en verliesrekeningen, of geconsolideerde rekeningen van ondernemingen hebben geattesteerd of goedgekeurd wanneer de in uitvoering van artikel 73 genomen besluiten niet werden nagekomen, hetzij ze zich daarvan bewust waren, hetzij ze niet hebben gedaan wat normaal nodig is om er zich van te vergewissen dat ze nagekomen werden.

*Art. 75.* — De Bankcommissie kan aan de banken, die bij het in werking treden van deze wet ingeschreven zijn op de lijst vermeld in artikel 2 van het koninklijk besluit n<sup>o</sup> 185 van 9 juli 1935 en waarvan het kapitaal geen 50 miljoen frank bedraagt, de nodige uitsteltermijnen toekennen om hun kapitaal op dit bedrag te brengen; deze termijnen mogen vijf jaar niet overschrijden.

*Art. 76.* — De regels betreffende de bekendmaking van de balansen en de verlies- en winstrekeningen vermeld in het tweede lid van artikel 12 van het koninklijk besluit n<sup>o</sup> 185 van 9 juli 1935, gewijzigd bij artikel 42 van de huidige wet, zijn voor de eerste maal toepasselijk :

1<sup>o</sup> voor de in artikel 9 van hetzelfde besluit bedoelde banken op de balans en de verlies- en winstrekening afgesloten na het in werking treden van de huidige wet;

2<sup>o</sup> voor de in artikel 10 van hetzelfde besluit bedoelde banken, op de balans en op de verlies- en winstrekening van het geheel van hun operatiezetels in België, afgesloten na het in werking treden van de huidige wet.

HOOFDSTUK VI. — Statuut van de Algemene Spaar- en Lijfrentekas

*Art. 77.* — Artikel 4 van de wet van 16 maart 1865 tot oprichting van een Algemene Spaar- en Lijfrentekas, opnieuw ingevoerd bij het koninklijk besluit n° 44 van 24 oktober 1967, wordt door de volgende bepaling vervangen :

« Art. 4. De Kas mag voor eigen rekening of voor rekening van derden alle verwante, bijkomende of conservatoire activiteiten uitoefenen die met de eigen doelstelling in verband staan, alsmede al de andere door de Minister van Financiën toegestane activiteiten. »

*Art. 78.* — In artikel 10 van dezelfde wet, gewijzigd bij het koninklijk besluit n° 20 van 23 mei 1967, worden de volgende wijzigingen aangebracht :

1° in het tweede lid wordt 5° vervangen door de volgende tekst :

« 5° — de leningsvoorwaarden waarvan sprake sprake in de artikels 20, tweede lid, en 33 die hierna volgen; »

2° in het laatste lid worden de woorden « tweede lid, 1° tot 4° » vervangen door de woorden « tweede lid, 1° tot 5° ».

*Art. 79.* — In artikel 11 van dezelfde wet, gewijzigd bij het koninklijk besluit n° 20 van 23 mei 1967 en bij het koninklijk besluit n° 44 van 24 oktober 1967, worden het zesde en zevende lid vervangen door de volgende bepalingen :

« Hij staat de opheffingen toe, behalve dat hij aan de Directeur-generaal de bevoegdheid kan overdragen om, na betaling, handlichting te verlenen van de hypothecaire inschrijvingen, alsook van de inschrijvingen van landbouwrecht en van pandrecht op handelsfonds.

» Hij kan eveneens aan de Directeur-generaal zijn bevoegdheden van dagelijks beheer delegeren, alsook die welke hij heeft ingevolge de bij het laatste lid van artikel 10 genoemde overdracht. In dit laatste geval blijven de door de Directeur-generaal genomen beslissingen onderworpen aan de goedkeuring van de Minister van Financiën.

» Hij bepaalt de aard, de omvang en de voorwaarden voor het uitoefenen der activiteiten bepaald bij artikel 4. »

*Art. 80.* — Artikel 13, tweede lid, van dezelfde wet, gewijzigd bij het koninklijk besluit n° 20 van 23 mei 1967, wordt vervangen door de volgende bepalingen :

« De Directeur-generaal mag aan directeurs of andere ambtenaren de bevoegdheden delegeren die hij krachtens het vorige lid of ingevolge de in artikel 11 genoemde delegaties bezit.

» Indien de delegatie betrekking heeft op het ondertekenen van akten die van belang kunnen zijn voor derden en namelijk voor de hypotheekbewaarders, wordt deze delegatie in uittreksel in het *Belgisch Staatsblad* gepubliceerd met vermelding van de beschikkingen van onderhavig artikel. »

*Art. 81.* — Artikel 20, tweede lid, van dezelfde wet, gewijzigd bij het koninklijk besluit n° 20 van 23 mei 1967, wordt door de volgende bepaling vervangen :

« De Algemene Kas mag eveneens spaarbons op termijn en obligaties uitgeven. »

*Art. 82.* — Artikel 25 van dezelfde wet, dat door het koninklijk besluit n° 20 van 23 mei 1967 werd opgeheven, wordt opnieuw opgenomen in volgende vorm :

« Art. 25. De Algemene Kas mag, in ruil voor éénmaal of periodiek gedane stortingen, bepaalde verbintenissen aangaan, welke ook hun looptijd zij. »

*Art. 83.* — Artikel 27 van dezelfde wet, gewijzigd bij het koninklijk besluit n° 20 van 23 mei 1967, wordt door de volgende bepaling vervangen :

« Art. 27. Het actief van de Kas wordt belegd, hetzij dadelijk opvraagbaar of kortlopend, hetzij op middellange of op lange termijn. »

*Art. 84.* — Artikel 28 van dezelfde wet, gewijzigd bij het koninklijk besluit n° 68 van 30 november 1939, bij het koninklijk besluit n° 20 van 23 mei 1967 en bij de wet van 9 juni 1972, wordt door de volgende bepaling vervangen :



« Art. 28. De dadelijk opvraagbare en kortlopende beleggingen omvatten de kasmiddelen, het tegoed op de postrekening, de sommen gedeponerd bij de Nationale Bank van België en, mits de Minister van Financiën daartoe machtiging verleent, bij andere openbare kredietinstellingen, banken of private spaarkassen. Deze beleggingen omvatten ook het gedeelte van het actief dat op een van de volgende wijzen wordt aangewend :

- » 1° discontering van wissels en orderbriefjes;
- » 2° Belgische Staatsfondsen of door de Staat gewaarborgde effecten, met looptijd van ten hoogste twaalf maanden;
- » 3° daggeldleningen;
- » 4° kortlopende kredietopeningen;
- » 5° voorschotten op Belgische Staatsfondsen of op door de Staat gewaarborgde effecten, op fondsen van vreemde Staten, van gemeenten of van provinciën en op aandelen of obligaties van Belgische vennootschappen;
- » 6° kredietopeningen en leningen op afbetaling, persoonlijke kredietopeningen en leningen op afbetaling;
- » 7° alle andere dadelijk opvraagbare en kortlopende beleggingen, die door de Minister van Financiën worden toegestaan. »

*Art. 85.* — Artikel 29 van dezelfde wet, gewijzigd bij het koninklijk besluit n° 44 van 24 oktober 1967, wordt door de volgende bepaling vervangen :

« Art. 29. Het gedeelte van het actief van de Kas, bestemd voor beleggingen op middellange en op lange termijn wordt produktief gemaakt door de volgende verrichtingen :

- » 1° verkrijging van Belgische Staatsfondsen of van andere door de Staat gewaarborgde effecten;
- » 2° verkrijging van obligaties van Belgische provincies of gemeenten;
- » 3° verkrijging van obligaties van Belgische vennootschappen;
- » 4° hypothecaire leningen en kredietopeningen;
- » 5° voorschotten en kredietopeningen op middellange of op lange termijn;
- » 6° voorschotten op Belgische Staatsfondsen of op door de Staat gewaarborgde effecten, op fondsen van vreemde Staten, van gemeenten of van provinciën en op aandelen of obligaties van Belgische vennootschappen;
- » 7° kredietopeningen en leningen op afbetaling, persoonlijke kredietopeningen en leningen op afbetaling;
- » 8° alle andere beleggingen op middellange en op lange termijn die door de Minister van Financiën worden toegestaan. »

*Art. 86.* — In artikel 34, eerste lid, van dezelfde wet, gewijzigd bij het koninklijk besluit n° 20 van 23 mei 1967, worden de woorden « definitieve beleggingen » vervangen door de woorden « beleggingen op middellange en op lange termijn ».

*Art. 87.* — Artikel 62 van dezelfde wet, gewijzigd bij het koninklijk besluit n° 20 van 23 mei 1967, wordt door de volgende bepaling vervangen :

« Art. 62. Het gedeelte van de beschikbare gelden van de Lijfrentekas, dat niet in kas of op de postrekening dient bewaard te worden, wordt gedeponerd bij de Nationale Bank van België en, met de toestemming van de Minister van Financiën, bij andere openbare kredietinstellingen, banken of private spaarkassen. »

*Art. 88.* — Artikel 11, § 4, van de wet van 16 maart 1954 betreffende de controle op sommige instellingen van openbaar nut, opgeheven door artikel 8 van het koninklijk besluit n° 88 van 11 november 1967, wordt in volgende lezing opnieuw opgenomen :

« § 4. De bepalingen van §§ 1 tot 3 van onderhavig artikel zijn niet toepasselijk op de instellingen van de categorie C, die een financiële activiteit uitoefenen.

» Het kader en het statuut van het personeel van deze instellingen worden vastgesteld door de beheersorganen en goedgekeurd door de Minister waaronder zij ressorteren en door de Minister die het openbaar krediet in zijn bevoegdheid heeft.

» Deze instellingen verstrekken aan voornoemde Ministers alle inlichtingen met betrekking tot de administratieve en geldelijke toestand van hun personeel, die door een dezer Ministers gevraagd worden. »

#### *Slotbepaling*

*Art. 89.* — Het koninklijk besluit waarvan sprake in artikel 23 bepaalt de datum waarop artikel 51, 1<sup>o</sup>, van kracht wordt.

### **Wet van 30 juni 1975**

*tot wijziging van de wet van 16 maart 1919 houdende oprichting van een Nationale Maatschappij voor Krediet aan de Nijverheid (Staatsblad, 23 augustus 1975, blz. 10238).*

*Enig artikel.* — Artikel 78, van boek I, titel V, van het Wetboek van koophandel, gewijzigd bij het koninklijk besluit n<sup>o</sup> 70 van 30 november 1939, wordt door de volgende bepaling vervangen :

« Artikel 78. Enkel de wisselagenten, wisselagenten-correspondenten, banken, private spaarkassen, de instellingen bedoeld in artikel 1, tweede lid, 1<sup>o</sup>, van het koninklijk besluit n<sup>o</sup> 185 van 9 juli 1935, en de Regie der posterijen, zijn gemachtigd zowel voor eigen rekening als in hoedanigheid van commissionnair, makelaar of lasthebber, handel te drijven in vreemde munt, in speciën of op een rekening geplaatst.

» De reisbureaus die door de Minister van Financiën zijn erkend en de maatschappijen voor openbaar vervoer zijn eveneens gemachtigd de handel te drijven waarvan sprake in het vorig lid, maar dan enkel voor eigen rekening; de Minister van Financiën mag daarenboven, onder de voorwaarden die hij bepaalt, andere fysieke of rechtspersonen toelaten voor eigen rekening handel te drijven in vreemde munt voor zover die handel beperkt is tot transacties op muntspeciën in de vorm van biljetten of metaalgeld.

» Banken en private spaarkassen die in hoedanigheid van commissionnair, makelaar of lasthebber wensen op te treden bij de in dit artikel bedoelde verrichtingen moeten, vóór zij hun verrichtingen aanvangen, ervan doen blijken dat bij de Nationale Bank van België, voor rekening van de Deposito- en Consignatiekas, een borgtocht in bewaring is gegeven, voor een bedrag en volgens nadere regelen op gezette tijden te bepalen door de Minister van Financiën. Deze borgtocht wordt bij voorrecht aangewend tot het garanderen van de tegenover de opdrachtgevers aangegane verbintenissen.

» Elke transactie op vreemde munt moet op een borderel worden ingeschreven.

» Het hierboven bepaalde doet geen afbreuk aan de meer beperkende bepalingen, uitgevaardigd krachtens de besluitwet van 6 oktober 1944 betreffende de wisselcontrole. »

### **Koninklijk besluit van 23 juli 1975**

*houdende verlenging van de erkenning van sommige financiële organismen met het oog op de toekenning en het beheer van kredieten bij toepassing van de koninklijke besluiten van 17 augustus 1959 en 6 januari 1971 (Staatsblad, 23 augustus 1975, blz. 10241).*

*Artikel 1.* — De erkenning van private kredietorganismen met het oog op de toekenning en het beheer van kredieten bij toepassing van de koninklijke besluiten van 17 augustus 1959 en 6 januari 1971, verleend tot 30 juni 1975 krachtens het koninklijk besluit van 18 juli 1974 en 25 februari 1975, wordt verlengd tot 30 juni 1976.

**Koninklijk besluit van 28 juli 1975**

*tot wijziging van het koninklijk besluit van 23 december 1957 houdende bepaalde uitvoeringsmaatregelen van de wet van 9 juli 1957 tot regeling van de verkoop op afbetaling en van zijn financiering (Staatsblad, 7 augustus 1975, blz. 9659). Erratum (Staatsblad, 8 augustus 1975, blz. 9707.)*

**3. — OVERHEIDSFINANCIËN**

**Wet van 15 april 1975**

*houdende goedkeuring van de Overeenkomst tussen de Regering van België en de Regering van Maleisië tot het vermijden van dubbele belasting en het voorkomen van het ontgaan van belasting met betrekking tot belastingen naar het inkomen, en van het Protocol, ondertekend te Kuala Lumpur op 24 oktober 1973 (Staatsblad, 13 augustus 1975, blz. 9805).*

**Koninklijk besluit van 9 juli 1975**

*tot regeling van de vermogenscomptabiliteit van de Staat (Staatsblad, 19 augustus 1975, blz. 10017).*

**6. — ARBEID**

**Koninklijk besluit van 22 juli 1975**

*waarbij algemeen verbindend wordt verklaard de collectieve arbeidsovereenkomst gesloten op 10 april 1975 in de Nationale Arbeidsraad, betreffende de toekenning van dubbel vakantiegeld voor een gedeelte van de vierde vakantieweek (Staatsblad, 14 augustus 1975, blz. 9895).*

**Koninklijk besluit van 22 juli 1975**

*waarbij algemeen verbindend wordt verklaard de collectieve arbeidsovereenkomst gesloten op 22 november 1973 in de Nationale Arbeidsraad, gewijzigd bij die van 26 maart 1975, betreffende de vermindering van de wekelijkse arbeidsduur (Staatsblad, 15 augustus 1975, blz. 9943).*

**8. — BUITENLANDSE HANDEL**

**Koninklijk besluit van 14 augustus 1975**

*betreffende stelsel van vrije zones (Staatsblad, 26 augustus 1975, blz. 10284).*

**Ministerieel besluit van 26 augustus 1975**

*tot wijziging van het ministerieel besluit van 20 maart 1973 waarbij de invoer van sommige goederen aan vergunning onderworpen wordt (Staatsblad, 29 augustus 1975, blz. 10503).*

LITERATUUR  
IN VERBAND MET DE ECONOMISCHE  
EN FINANCIËLE PROBLEMEN  
DIE VAN BELANG ZIJN VOOR BELGIE

*Onderstaande literatuurlijst sluit aan bij die welke in het Tijdschrift van juli-augustus 1975 is gepubliceerd. De in aanmerking genomen werken en artikels zijn geklasseerd per onderwerp volgens het plan van decimale classificatie dat bij de Nationale Bank in gebruik is. Een verkorte versie van dat plan werd in het Januarinumnummer 1974 gepubliceerd.*

*De abonnee, die zulks wenst, kan een exemplaar van deze verkorte decimale classificatie verkrijgen door daartoe een aanvraag te richten tot de Documentatiedienst van de Nationale Bank van België, de Berlaimontlaan, 5, 1000 Brussel. Het volledig uitgewerkte plan kan worden geraadpleegd in de Wetenschappelijke Bibliotheek van de Bank.*

*Er wordt aan herinnerd dat deze literatuurlijst noch de verslagen van de verschillende instellingen, noch de statistische bronnen overneemt.*

\*\*



GRIGNARD, B. e.a.

Informatique et organisation. Bibliographie commentée.

*Bruxelles, Institut Administration-Université, 1975, 56 p.*

de FOUCHIER, J.

Why the Next World Boom won't Boom for Long.  
(*In : Euromoney, London, June 1975, pp. 4-7.*)

G.B. 20 A

050. - 347.720.1

331.01

UNITED NATIONS.

Commission on Transnational Corporations. Report on the 1st Session (17-28 March 1975.)

(Economic and Social Council, 59th session, supplement No. 12.)

*New York, United Nations, 1975, III + 24 p.*

The World Economic Slump.

(*In : World Financial Markets, New York, 17 June 1975, pp. 1-13.*)

USA 30 E

305.2 - 330.580.

331.101. - 331.01

HORN, R.V.

Les indicateurs sociaux pour la planification et l'analyse du développement.

(*In : Revue Internationale du Travail, Genève, n° 6, juin 1975, pp. 529-556.*)

BIT. 10

DAVIS, J.S.

The World between the Wars, 1919-39 : an Economist's View.

*Baltimore (Maryl.), Johns Hopkins Press, 1975, VIII + 436 p.*

330.581.

331.20 - 331.224.

VAN BOCXLAER, F.

Het Belgisch Plan 1976-1980. De opties voor het Plan.

(*In : Annalen der Gemeenschapseconomie, Luik, IV, n° 1-2, januari-juni 1975, blz. 3-67.*)

GEN. 1 B

DENYS, L.

Trends in de sociaal-ekonomische toestand van de Belgische arbeiders rond 1886.

(*In : Revue Belge d'Histoire Contemporaine, Gent; n° 3-4, 1974, blz. 361-425.*)

BELG. 135



331.220. - 332.87 - 349.1  
368.40

332.630. - 332.690.

BROUWERS, L.

Responsables chrétiens d'entreprises; cinquante ans d'histoire, 1920-1973, 1925-1973.

*Bruxelles, Uniapac-Belgique, 1975, 2 vol., XVIII + 521/XVI + 681 p.*

FESTJENS-VAN RAEMDONCK, Chr.

Arbeidsmarkt, achterblijvers en werkloosheid.

*(In : Arbeidsblad, Brussel, n° 4-5, april-mei 1975, blz. 389-402.)*

BELG. 12

331.30

332.71

Business Cycle Downturn in Belgium Showing some Signs of Beginning to Level Off.

*(In : Report from Brussels - Banque de Bruxelles, Brussels, No. 17, June 1975, pp. 1-2.)*

BELG. 34 D

STEENHOUDT, Chr.

De buitenshuiswerkende vrouw.

*(In : Fabrimetal, Brussel, n° 6, juni 1975, blz. 14-23.)*

BELG. 69 A

331.30

332.87

Vertraging van recessietempo.

*(In : Financieel Weekblad - Bank van Brussel, Brussel, n° 22, 13 juni 1975, blz. 1-3.)*

BELG. 34 B

LEISTNER, G.

Der Streik im öffentlichen Dienst Frankreichs, Italiens, Belgiens, Luxemburgs und der Niederlande.

*(Annales Universitatis Saraviensis, Schriftenreihe, 80.)*

*Köln, Carl Heymanns Verlag, 1975, XIV + 201 S.*

331.30 - 332.26 - 333.841.  
332.221.

332.87

VILA, G.

Conjoncture économique de la Belgique.

*(In : Service de Conjoncture de Louvain, numéro spécial analyse, Louvain, juin 1975, pp. 1-16.)*

BELG. 87

PONCIN, A. et WOLF, S.

Elections sociales 1975.

*(In : Courrier Hebdomadaire du C.R.I.S.P., Bruxelles, n° 687, 13 juin 1975, 19 p.)*

BELG. 28 E





332.88

333.130. - 331.30 - 333.841.

FRANZEN, Chr.

Lock-out : geweldpleging of wettige zelfverdediging ?

(In : *Fabrimetal, Brussel, n° 6, juni 1975, blz. 43-45.*)

BELG. 69 A

DEQUAE, A.

Oorzaken van de huidige economische storing en perspectieven.

*Brussel, Studiecentrum voor Bank- en Financiewezenen, Voor-  
drachtenboekjes, n° 250, juni 1975, 16 blz.*

333.103. - 333.101.

333.161.

The Banker's List of Leading Commercial Banks.

(In : *The Banker, London, No. 592, June 1975, pp. 677-723.*)

G.B. 3

BELL, R.

The Role and Operations of the European Investment Bank.

(In : *Euromoney, London, June 1975, pp. 79-81.*)

G.B. 20 A

333.103. - 333.101.

333.164. - 338.341.1

The Top 300 - Listed Geographically and Ranked by Size.

(In : *The Banker, London, No. 592, June 1975, pp. 725-729.*)

G.B. 3

LINTJER, J.

De Wereldbank op nieuwe paden (II).

(In : *Economisch Statistische Berichten, Rotterdam, n° 3004, 4 juni 1975, blz. 544-547.*)

NED. 10

333.130. - 333.132.

333.423.

CLAROTTI, P.

Retour à la banque mixte ? Perspectives européennes.

*Bruxelles, Centre d'Etudes Bancaires et Financières, Cahiers  
des Conférences, n° 251, juillet 1975, 26 p.*

De beleggingen in goud.

(In : *Bulletin van de Generale Bankmaatschappij, Brussel, n° 145, juni 1975, blz. 1-3.*)

BELG. 27 C



333.423.

333.432.8 - 382.257. - 333.453.

334.152. - 382.242.2

SACKMANN, F.

Why the IMF Interim Committee will be Talking about Gold.

(In : *Euromoney*, London, June 1975, pp. 49-53.)

G.B. 20 A

FOUCOU, Ph.

La prééminence du dollar dans le système monétaire international.

(Thèse de doctorat réalisée dans le cadre de l'Université de Montpellier I.)

Paris, *Société Privée de Gestion Financière*, 1974, IX+200 p.

333.423. - 333.421.4

333.432.8

TRIFFIN, R.

The Demonetization of Gold : Pros and Cons.

(In : *Economic Impact*, Washington, No. 10, June 1975, pp. 51-54.)

USA. 19

Hoe werken de speciale trekkingsrechten ?

(In : *Weekberichten van de Kredietbank*, Brussel, n<sup>o</sup> 24, 13 juni 1975, blz. 1-4+9.)

BELG. 18

333.432.7 - 382.257.

333.432.8

MUNDELL, R.A.

World Money and the Optimal Policy Mix.

(In : *First Chicago Report*, Chicago, May 1975, pp. 4-5.)

USA. 10 B

MIDDERNACHT, A.

The SDR and the International Capital Markets.

(In : *Euromoney*, London, July 1975, pp. 4-9.)

G.B. 20 A

333.432.8

333.432.8 - 382.257. - 333.451.0

333.844.

DERECHO, S.D.

The IMF : a Bird's Eye View.

(In : *Euromoney*, London, July 1975, pp. 87-90.)

G.B. 20 A

SCAMMEL, W.M.

International Monetary Policy : Bretton Woods and After.

London, *Macmillan*, 1975, VI+262 p.



333.432.8

333.451.6 - 333.841. - 347.720.1

VON CLEMM, M.

SDR's : Acceptability at Last.

(In : *Euromoney*, London, July 1975, pp. 10-13.)

G.B. 20 A

SHAPIRO, A.C.

Exchange Rate Changes, Inflation, and the Value of the Multinational Corporation.

(In : *The Journal of Finance*, New York, No. 2, May 1975, pp. 485-502.)

USA. 48

333.451.6

333.453. - 334.152. - 382.242.0

ALIBER, R.Z.

Monetary Independence Under Floating Exchange Rates.

(In : *The Journal of Finance*, New York, No. 2, May 1975, pp. 365-376.)

USA. 48

BONAZZA, P.

Les Neuf en quête de pétrodollars.

(In : *Revue du Marché Commun*, Paris, n° 185, mai 1975, pp. 185-189.)

FR. 58

333.451.6

333.453. - 334.152.

CAMU, L.

Why Floating Exchange Rates Aggravate Economic Problems.

(In : *Euromoney*, London, July 1975, pp. 84-85.)

G.B. 20 A

HEWSON, J.

A Qualitative Analysis of Euro-Currency Controls.

(In : *The Journal of Finance*, New York, No. 2, May 1975, pp. 377-400.)

USA. 48

333.451.6

333.453. - 334.152. - 382.242.2

NISSEN, H.-P.

Zur Politik flexibler Wechselkurse in Entwicklungsländern.

(Volkswirtschaftliche Schriften, 229.)

Berlin, Duncker und Humblot, 1975, 184 S.

LITTLE, J.S.

Euro-dollars; the Money-Market Gypsies.

New York, Harper and Row, 1975, XI+301 p.



333.453.

333.481. - 333.432.8 - 382.257.  
333.451.6 - 334.152.

MELVILLE, M.

The Arcru : A Progress Report.

(In : *Euromoney*, London, July 1975, pp. 14-17.)

G.B. 20 A

HALM, G.N.

A Guide to International Monetary Reform.

Lexington (Mass.), Heath and Co., 1975, VII+126 p.

333.453. - 334.152.

333.81 - 333.613. - 333.614.  
333.453. - 334.152. - 382.242.1

PARK, Y.S.

A New Philosophy for Euromarket Banks.

(In : *Euromoney*, London, June 1975, pp. 8-11.)

G.B. 20 A

Verdere opleving op de internationale obligatiemark-  
ten.

(In : *Weekberichten van de Kredietbank, Brussel*, n<sup>o</sup> 25, 20  
juni 1975, blz. 1-4.)

BELG. 18

333.453. - 334.152. - 382.242.2

333.841. - 339.311.2

QUINN, B.S.

The New Euromarkets.

London, Macmillan, 1975, XII+274 p.

BANQUE DE BRUXELLES.

L'inflation et l'épargne financière en Belgique.

Bruxelles, Banque de Bruxelles, 1975, 27 p.

333.453. - 334.152.

333.841.

VAN DEN ADEL, M.

As the Sources of Euromarket Funds Change, so do  
the Borrowers.

(In : *Euromoney*, London, June 1975, pp. 18-27.)

G.B. 20 A

COMBIN, Ph.

The Weapons for Fighting Inflation and how they  
should be Used.

(In : *Euromoney*, London, July 1975, pp. 62-68.)

G.B. 20 A





Inflation et salaires. Réflexions sur quelques idées reçues.

(In : *Bulletin de la Fondation André Renard, Liège, n° 59, juin 1975, pp. 21-23.*)

BELG. 17

Toespraak van de heer Gaston Eyskens.

(In : *Weekberichten van de Kredietbank, Brussel, n° 26, 27 juni 1975, blz. 1-3.*)

BELG. 18

333.841.

333.841 - 331.01

PERRY, G.L.

Understanding World Inflation.

(In : *The American Economic Review, Menasha, No. 2, May 1975, pp. 120-124.*)

USA. 1

von HAYEK, F.A.

World Inflationary Recession.

(In : *First Chicago Report, Chicago, May 1975, pp. 1-2.*)

USA. 10 B

333.841. - 333.428.

333.841. - 333.451.6

SELDEN, R.T.

Monetary Growth and the Long-Run Rate of Inflation.

(In : *The American Economic Review, Menasha, No. 2, May 1975, pp. 125-128.*)

USA. 1

WITTEVEEN, H.J.

Inflation and the International Monetary Situation.

(In : *The American Economic Review, Menasha, No. 2, May 1975, pp. 108-114.*)

USA. 1

333.841.

334.150. - 93 - 08

TEIGEN, R.L.

Interpreting Recent World Inflation.

(In : *The American Economic Review, Menasha, No. 2, May 1975, pp. 129-132.*)

USA. 1

COUSTE, P.-B. et VISINE, Fr.

Pompidou et l'Europe.

Paris, *Librairies Techniques*, 1974, VII+207 p.



334.150.

334.152.

HARRISON, R.J.

LEYGUES, J.-Ch.

La renégociation anglaise et le référendum du 5 juin.

Une nouvelle unité de compte.

(In : *Revue du Marché Commun, Paris, n° 185, mai 1975, pp. 195-202.*)

(In : *Revue du Marché Commun, Paris, n° 185, mai 1975, pp. 190-194.*)

FR. 58

FR. 58

334.150.

334.153.

LOEB, N.

STRASSER, D.

Chronologie d'une équivoque : les « Sommets » et l'Europe politique.

Exécution des budgets des Communautés européennes (1<sup>re</sup> partie).

(In : *Res Publica, Bruxelles, n° 2, 1975, pp. 253-267.*)

(In : *Revue du Marché Commun, Paris, n° 185, mai 1975, pp. 235-242.*)

BELG. 131

FR. 58

334.150. - 341.242.

334.154. - 338.727.25

Communautaire maatregelen tot onderlinge aanpassing van de wetgeving (1972-1974).

BRODERS, M.

(In : *Bulletin van de Europese Gemeenschappen, Brussel, supplement n° 3, 1975, 29 blz.*)

La crise du marché de la viande bovine, origines et perspectives d'avenir.

CEE. 1 A

(In : *Revue du Marché Commun, Paris, n° 185, mai 1975, pp. 203-220.*)

FR. 58

334.150.

334.157. - 380.3

NOEL, E.

LAMBOTTE, J.-P.

Quelques réflexions sur la préparation, le déroulement et les répercussions de la réunion tenue à Paris par les chefs de gouvernement (9-10 décembre 1974).

Le programme communautaire de lutte contre la hausse des prix.

(In : *Cahiers de Droit Européen, Bruxelles, n° 1-2, 1975, pp. 3-13.*)

(In : *Cahiers de Droit Européen, Bruxelles, n° 1-2, 1975, pp. 31-63.*)



STUDIECENTRUM VOOR DE EXPANSIE VAN  
ANTWERPEN.

E.E.G.-Vervoerbeleid : balans 1974.

*Antwerpen, Studiecetrum voor de Expansie van Antwerpen,  
1975, versch. blz.*

DE WULF, L.

Fiscal Incidence Studies in Developing Countries :  
Survey and Critique.

*(In : Staff Papers, Washington, No. 1, March 1975,  
pp. 61-131.)*

FMI. 4

334.69 - 339.113.

338.012.

ADRIAANSEN, W.L.M.

Directe internationale investeringen en de multinatio-  
nale onderneming.

*(In : Maandschrift Economie, Tilburg, n° 8, mei 1975,  
blz. 369-382.)*

NED. 5

HANSEN, J.-P.

Vers une critériologie générale en matière de politique  
énergétique.

*(In : Energie, Bruxelles, n° 210, 1<sup>er</sup> trimestre 1975, pp. -  
1-8.)*

BELG. 66

336.204. - 336.201.

338.012. - 338.753.3

CHELLIAH, R.J. e.a.

Tax Ratios and Tax Effort in Developing Countries,  
1969-71.

*(In : Staff Papers, Washington, No. 1, March 1975,  
pp. 187-205.)*

FMI. 4

MOMMEN, E.

Alternative au nucléaire : des propositions pour une  
politique socialiste de l'énergie.

*(In : Bulletin de la Fondation André Renard, Liège, n° 59,  
juin 1975, pp. 13-19.)*

BELG. 17

336.225.

338.012. - 338.731.1

HINNEKENS, L.

De betekenis voor België van de nieuwe BTW-  
harmonisatievoorstellen.

*(In : Algemeen Fiscaal Tijdschrift, Brussel, n° 6, juni-juli  
1975, blz. 171-180.)*

SMITH, D.

The World Energy Situation Now-and the Implication  
for Oil Prices.

*(In : Euromoney, London, June 1975, pp. 36-41.)*

G.B. 20 A



## CENTRE EUROPEEN DE L'ENTREPRISE PUBLIQUE.

L'impact économique actuel des entreprises publiques dans la Communauté européenne.

Bruxelles, Edit. C.E.E.P., 1975, 199 p.

DAUBIE, C.

Régionalisation et simplification des institutions.

(In : *Annales de Droit, Bruxelles*, n° 2, 1975, pp. 119-184.)

338.340. - 203.

338.43 - 334.150.

GOSTKOWSKI, Z.

L'évolution des écarts de développements entre pays riches et pays pauvres durant la décennie 1955-1965 : étude méthodologique pilote.

(In : *Revue Internationale des Sciences Sociales, Paris*, n° 1, 1975, pp. 41-55.)

ONU. 6

DEHOUSSE, F.

L'Europe et ses régions. Réflexions en marge d'un Colloque.

(In : *Socialisme, Bruxelles*, n° 129, juin 1975, pp. 203-209.)

BELG. 155 C

338.340. - 382.11

338.43

Naar een nieuwe internationale economische orde.

(In : *B.Z. Tijdschrift van het Ministerie van Buitenlandse Zaken, Buitenlandse Handel en Ontwikkelingssamenwerking, Brussel*, n° 3, 1975, blz. 3-45.)

BELG. 2

DELPEREE, F.

La région et ses institutions.

(In : *Annales de Droit, Bruxelles*, n° 2, 1975, pp. 85-98.)

338.341.0 - 339.113. - 337.53

338.43

MEIER, G.M.

Problems of Cooperation for Development.

New York, Oxford University Press, 1974, XII+249 p.

HENRION, R.

Les voies et moyens des politiques régionales.

(In : *Annales de Droit, Bruxelles*, n° 2, 1975, pp. 99-118.)





338.43 - 334.150.

338.43 - 336.43 - 336.401.  
336.453.

LIZIN-VANDERSPEETEN, A.-M.

La politique régionale européenne et la Wallonie.

(In : *Socialisme, Bruxelles, n° 129, juin 1975, pp. 219-224.*)

BELG. 155 C

STAATSSECRETARIAAT VOOR BEGROTING.

Begroting en gewestvorming.

*Brussel, Diensten van de Eerste Minister en Ministerie van Financiën, 1975, 57 blz.*

338.43

338.731.1

MAYSTADT, Ph.

Pour une administration des affaires régionales.

(In : *Annales de Droit, Bruxelles, n° 2, 1975, pp. 233-253.*)

BERCOFF, A. et BRIGNON, D.

La ruée vers l'or noir.

*Paris, Belfond, 1975, 214 p.*

338.43

338.731.1 - 382.257.

PERIN, Fr.

Régionalisation préparatoire et régionalisation définitive.

(In : *Annales de Droit, Bruxelles, n° 2, 1975, pp. 255-274.*)

THROOP, A.W.

Economic Consequences of the OPEC Cartel.

(In : *Business Review - Federal Reserve Bank of Dallas, Dallas, May 1975, pp. 1-10.*)

USA. 30 D

338.43 - 336.451.

338.731.2 - 338.731.1

QUINTIN, J.-M.

La régionalisation des budgets.

(In : *Annales de Droit, Bruxelles, n° 2, 1975, pp. 203-232.*)

Les réserves mondiales de pétrole et de gaz.

(In : *The Petroleum Economist, London, No. 6, June 1975, pp. 203-205.*)

G.B. 47



338.753.2

339.21

Investeringen bij de private elektriciteitsbedrijven.

(In : *Weekberichten van de Kredietbank, Brussel, n° 23, 6 juni 1975, blz. 1-5.*)

BELG. 18

ROMANIS BRAUN, A.

The Role of Incomes Policy in Industrial Countries Since World War II.

(In : *Staff Papers, Washington, No. 1, March 1975, pp. 1-36.*)

FMI. 4

338.754.5

339.312.12 - 347.753.3

ROBERTI, J.-M.

Au Val Saint-Lambert un conflit-test. Pour l'emploi, le contrôle et le statut public.

(In : *Socialisme, Bruxelles, n° 129, juin 1975, pp. 183-201.*)

BELG. 155 C

VANKERCKHOVE, J.

La loi du 10 avril 1975 relative aux loyers des immeubles d'habitation.

(In : *Journal des Tribunaux, Bruxelles, n° 4918, 21 juin 1975, pp. 409-421.*)

339.113. - 382.257.

339.312.3 - 658.40

de LAUBIER, D.

Les investissements des Etats-Unis à l'étranger et le rôle du dollar dans le système monétaire international.

(In : *Eurépargne, Luxembourg, n° 6, juin 1975, pp. 5-13.*)

LUX. 4

RYBCZYNSKI, T.M.

A Few Comments on Corporate Finance in Major Industrial Countries.

(In : *The Irish Banking Review, Dublin, June 1975, pp. 13-18.*)

IRL. 2

339.113.

339.325.1

GREGORY, G.

The Future of Japanese Investment in Europe.

(In : *Euromoney, London, June 1975, pp. 64-71.*)

G.B. 20 A

DEFOSSE, A.

Vergelijking van het consumentengedrag in Nederland en België.

(In : *Benelux, Brussel, n° 2, juni 1975, blz. 11-20.*)

BELG. 18 A



347.720.1

347.720.1

BRYKMAN, G.

Les entreprises multinationales, une composante nouvelle du droit international public.

(In : *Socialisme, Bruxelles*, n° 129, juin 1975, pp. 245-249.)

BELG. 155 C

TINBERGEN, J.

Les sociétés multinationales et les pays en voie de développement.

(In : *L'Entreprise et L'Homme, Bruxelles*, n° 6, juin-juillet 1975, pp. 265-272.)

BELG. 39

347.720.1

347.720.1

DUNNING, J.H.

The Future of the Multinational Enterprise.

(In : *Economic Impact, Washington*, No. 10, June 1975, pp. 33-38.)

USA. 19

VERNON, R.

Les conséquences économiques et politiques des entreprises multinationales.

(Tr. de l'américain.)

Paris, Robert Laffont, 1974, 295 p.

347.720.1

347.736.

HEISS, Fr.L.

Zum Problem der Aufteilung von Aufwendungen multinationaler Unternehmen.

(In : *Recht der Internationalen Wirtschaft, Heidelberg*, Nr. 6, Juni 1975, S. 332-338.)

BRASSEUR, E.

Faillites et compétence razione materiae.

(In : *Revue de Droit Social, Bruxelles*, n° 4, 1975, pp. 201-207.)

347.720.1

347.753.6 - 658.2

RAMADIER, P.

La « marche vers l'Est » des multinationales.


(In : *La Revue Nouvelle, Bruxelles*, n° 7-8, juillet-août 1975, pp. 42-48.)

BELG. 149 D

VANHALEWIJN, C. et BOSLY, H.D.

Le leasing immobilier.

(In : *Revue du Notariat Belge, Bruxelles*, juin 1975, pp. 287-316.)



EMRINGER, E.

Reglementering van de oneerlijke mededinging in het Groothertogdom Luxemburg.

(In : *Benelux, Brussel*, n° 2, juni 1975, blz. 5-10.)

BELG. 18 A

BARRE, R.

L'assurance privée, facteur de stabilité dans une économie en inflation.

(In : *Bulletin des Assurances, Bruxelles*, n° 236, octobre à décembre 1974, pp. 737-750.)

351.2 - 382.50

368.03

BLACKHURST, R.

International Trade and the Environment : A Review of the Literature and a Suggested Approach.

(In : *Monte dei Paschi di Siena - Economic Notes, Siena*, N. 2, Maggio-Agosto 1974, pp. 91-111.)

ITAL. 13 C

LAMBERT, M.

Les placements des assureurs au Grand-Duché.

(In : *Cahiers Economiques - Banque Internationale à Luxembourg, Luxembourg*, n° 1-2, 1975, pp. 23-25.)

LUX. 5

351.2

368.03 - 333.841.

GERARD, A.

Les limites et les moyens juridiques de l'intervention des Communautés européennes en matière de protection de l'environnement.

(In : *Cahiers de Droit Européen, Bruxelles*, n° 1-2, 1975, pp. 14-30.)

MARTIN, M.G.

L'assurance, facteur de stabilité contre l'inflation.

(In : *Bulletin des Assurances, Bruxelles*, n° 236, octobre à décembre 1974, pp. 765-770.)

368.01 - 368.03

368.04 - 334.152.

MUHLEN, E.

Rôle, origines et développement des assurances au Luxembourg.

(In : *Cahiers Economiques - Banque Internationale à Luxembourg, Luxembourg*, n° 1-2, 1975, pp. 3-6.)

LUX. 5

BELLION, R.

L'assurance dans le Marché commun.

(In : *Cahiers Economiques - Banque Internationale à Luxembourg, Luxembourg*, n° 1-2, 1975, pp. 37-41.)

LUX. 5





SCHMIT, J.

Le contrôle des entreprises d'assurance.

*(In : Cahiers Economiques - Banque Internationale à Luxembourg, Luxembourg, n° 1-2, 1975, pp. 31-36.)*

LUX. 5

CALLOUD, H.

L'évolution récente des problèmes internationaux.

*(In : Banque, Paris, n° 341, juin 1975, pp. 563-573.)*

FR. 6

368.611.

382.257. - 383.452.7

BORREMANS, J.

Kredietverzekering : een hulpmiddel voor het kredietbeleid. Enkele bedenkingen vanuit de bankpraktijk.

*(In : Economisch en Sociaal Tijdschrift, Antwerpen, n° 3, juni 1975, blz. 331-345.)*

BELG. 64 B

TRIFFIN, R.

Triffin's View of the World Monetary System.

*(In : Euromoney, London, July 1975, pp. 80-83.)*

G.B. 20 A

380.27 - 306.111.

382.51

VUCHELEN, J.

Econometrische studien van de Belgische consumptieprijzen : een evaluatie.

*(In : Economisch en Sociaal Tijdschrift, Antwerpen, n° 3, juni 1975, blz. 347-362.)*

BELG. 64 B

GUILLOT, R.

Les relations économiques belgo-soviétiques.

*(In : La Revue Nouvelle, Bruxelles, n° 7-8, juillet-août 1975, pp. 137-142.)*

BELG. 149 D

382.253. - 382.250. - 333.454.1  
333.825. - 333.846.7

385.313.

HEWSON, J. and SAKAKIBARA, E.

The Impact of U.S. Controls on Capital Outflows on the U.S. Balance of Payments : An Exploratory Study.

*(In : Staff Papers, Washington, No. 1, March 1975, pp. 37-60.)*

FMI. 4

VERMERGHT, R.

Balans van twintig jaar havenactiviteit te Antwerpen.

*(In : Economisch en Sociaal Tijdschrift, Antwerpen, n° 3, juni 1975, blz. 317-330.)*

BELG. 64 B



650.

GONDRAND, F.

L'information dans l'entreprise; pourquoi ? comment ?  
*Paris, Les Edit. d'Organisation, 1975, 351 p.*

654. - 338.043.

DONOLO, CI.

Maîtriser les pièges de l'informatique.  
*Paris, Les Edit. d'Organisation, 1975, 188 p.*

650.

VAN CAUWENBERGH, A. en VAN ROBAEYS, N.

Strategie in management. Een analyse van het ondernemingsgebeuren.

*(In : Economisch en Sociaal Tijdschrift, Antwerpen, n<sup>o</sup> 3, juni 1975, blz. 275-300.)*

BELG. 64 B

93 - 331.31

Belangrijkste beleidsmaatregelen op het economisch, financieel en sociaal vlak (juni 1974-mei 1975.)

*(In : Ministerie van Economische Zaken - Overzicht van de Economische Ontwikkeling, Brussel, bijlage bij n<sup>o</sup> 6, juni 1975, blz. 1-35.)*

BELG. 98 C

---

---

Abonnementsprijs per jaargang	{	België, Nederland en Luxemburg : 250 Belg. fr. (te verhogen met 6 pct. B.T.W. voor de abonnees in België). Overige landen : 300 Belg. fr.
Prijs van een los nummer	{	België, Nederland en Luxemburg : 25 Belg. fr. (te verhogen met 6 pct. B.T.W. voor de abonnees in België). Overige landen : 30 Belg. fr.

Betaling door bank- of postoverschrijving (P.C.R. 000-0000500-15) van de Nationale Bank van België, 1000 Brussel, met de vermelding « Tijdschrift van de N.B.B. ».

Belangstellenden worden verzocht aan te duiden dat zij de Nederlandse of de Franse uitgave van het *Tijdschrift* wensen.

---

---