



# Tijdschrift

van de

# Nationale Bank van België

LI<sup>e</sup> Jaargang

Deel I N<sup>r</sup> 5 - Mei 1976

Versijnt maandelijks

## **INHOUD :**

- 3 **Vorderingen en schulden in de Belgische economie. Splitsing van de sector « Bedrijven en particulieren » (Bedragen eind 1972 en eind 1973, bewegingen in 1973).**
- 17 **Aanbeveling van monetair beleid van 30 april 1976 van de Nationale Bank van België aan de voornaamste financiële instellingen.**
- 37 **Synthetische curve van de voornaamste gegevens van de maandelijkse conjunctuurtest van de Nationale Bank — resultaten van april 1976.**
- 1 **Statistieken.**
- 135 **Economische Wetgeving.**
- 163 **Literatuur in verband met de economische en financiële problemen die van belang zijn voor België.**

De getekende artikels geven de opvattingen weer van de schrijver en zijn niet bindend voor de Bank.

De opvattingen uitgedrukt in de niet-getekende artikels dragen de goedkeuring weg van het Directiecomité van de Bank.

Overneming van uittreksels uit het *Tijdschrift* is toegestaan, op voorwaarde dat de bron wordt vermeld.

# VORDERINGEN EN SCHULDEN IN DE BELGISCHE ECONOMIE

## SPLITSING VAN DE SECTOR

### « BEDRIJVEN EN PARTICULIEREN »

(Bedragen eind 1972 en eind 1973, bewegingen in 1973)

Sedert dertien jaar worden in dit Tijdschrift de uitstaande bedragen aan het einde van elk jaar en de bewegingen in de loop van het jaar van de vorderingen en schulden in de Belgische economie gepubliceerd <sup>(1)</sup>. De eerste van die tabellen, nl. het uitstaande bedrag van de vorderingen en schulden eind december 1957 en hun bewegingen in 1958, samen met een beschrijving van de grondslagen waarop de berekeningswijze van deze statistiek berust, verschenen inderdaad in 1962-1963 <sup>(2)</sup>.

In beginsel is de statistiek van de bewegingen van de uitstaande vorderingen en schulden een aanvulling van de « reële » nationale boekhouding waarin de lopende verrichtingen en de kapitaalverrichtingen worden beschreven van de volgende vier economische sectoren : bedrijven <sup>(3)</sup>, gezinnen, Staat (centrale overheid, lagere overheid en sociale verzekering), buitenland of rest van de wereld. Voor ieder van de eerste drie sectoren (nationale sectoren) geeft de reële

<sup>(1)</sup> Zie Statistieken, de tabellen XII-1a, 1b en 2 en de tabellen van de totalen per sector : 3a, 3b en 4.

<sup>(2)</sup> Wijze van berekening : zie het artikel « De nationale financiële rekeningen » « Tijdschrift voor Documentatie en Voorlichting van de N.B.B., XXXVII<sup>e</sup> jaargang, deel II, n<sup>rs</sup> 2-3 augustus-september 1962 en « Uitstaande bedragen en bewegingen van de vorderingen en schulden in de Belgische economie » in de XXXVIII<sup>e</sup> jaargang, deel I, n<sup>r</sup> 2, februari 1963. Aanvullende inlichtingen verschenen in het artikel : « Vorderingen en schulden in de Belgische economie : uitstaande bedragen eind 1962 en bewegingen in 1962; Technische toelichting, blz. 322-328 van het Tijdschrift van oktober 1965, XL<sup>e</sup> jaargang, deel II, n<sup>r</sup> 4 en in de mededeling : Hoofdstuk XII : « Vorderingen en schulden in de Belgische economie », Tijdschrift van januari 1967, blz. 19 en 20, XLII<sup>e</sup> jaargang, deel I n<sup>r</sup> 1. Een kortere uiteenzetting over de « Vorderingen en schulden in de Belgische economie » is opgenomen in « Belgische economische statistieken 1960-1970 », deel I, Toelichting, hoofdstuk XII, blz. 127 tot 138.

<sup>(3)</sup> Tot nog toe is deze sector in de door het Nationaal Instituut voor de Statistiek gepubliceerde nationale rekeningen nog niet afgezonderd. Dat zal hij wel zijn, waarschijnlijk onder een licht gewijzigde omschrijving zodra het NIS de nationale rekeningen zal publiceren volgens de boekingsmethode van het Europees stelsel van economische rekeningen (ESER).

nationale boekhouding als saldo van de lopende verrichtingen, de positieve of negatieve besparingen van de betrokken sector. Trekt men hiervan af de investeringen <sup>(1)</sup>, de netto-kapitaaloverdrachten uitgevoerd door de sector en de netto-aankopen van bestaande goederen (grond, gebouwen, enz.), dan verkrijgt men een nieuw saldo dat het financieringsoverschot (positief saldo) of het financieringstekort (negatief saldo) van de sector aangeeft <sup>(2)</sup> <sup>(3)</sup>.

De sectoren die over een financieringsoverschot beschikken lenen geld uit of kopen door de overige sectoren uitgegeven aandelen en deelbewijzen aan en lenen van de andere sectoren of staan er aandelen of deelbewijzen aan af. Het overschot van hun uitleningen en aankopen van aandelen en deelbewijzen t.o.v. hun geldopnemingen en verkopen van aandelen en deelbewijzen is vanzelfsprekend gelijk aan hun financieringsoverschot. Zo ook overtreffen de geldopnemingen en verkopen van aandelen en deelbewijzen van een sector, wanneer hij een financieringstekort heeft, zijn uitleningen en aankopen van aandelen en deelbewijzen met een zelfde bedrag.

Het financieringsoverschot of het financieringstekort van een sector, dat in de reële nationale boekhouding tot uiting komt, is bijgevolg in beginsel gelijk <sup>(4)</sup> aan het saldo van de bewegingen van de vorderingen en schulden (« financieel overschot of tekort ») van dezelfde sector, zoals het blijkt uit tabel XII-4 van het deel « Statistieken » van het Tijdschrift, verhoogd met het saldo van zijn aan- en verkopen van aandelen en deelbewijzen. Aangezien deze aandelen en deelbewijzen eigenlijk eigendomsbewijzen zijn, komen ze niet voor onder de vorderingen en schulden van de tabellen XII; hun bedragen en bewegingen zijn evenwel, pro memorie, opgenomen in de tabellen XII-1a, 1b en 2 <sup>(5)</sup>.

De tabellen van de vorderingen en schulden geven een overzicht van de wijze waarop de sectoren met een financieel overschot hun middelen uitlenen aan de sectoren met een financieel tekort <sup>(6)</sup> : zij tonen de sector aan die een vordering heeft, de sector die een schuld heeft, de aard van de vorderingen (of

<sup>(1)</sup> Met inbegrip van de veranderingen in de voorraden.

<sup>(2)</sup> Deze transacties zullen in de reële rekeningen te zien zijn zodra het NIS het ESER-stelsel toepast.

<sup>(3)</sup> Het verschil tussen het financieringsoverschot van sommige nationale sectoren en het financieringstekort van de overige is noodzakelijk gelijk aan de netto-uitlening aan de rest van de wereld, aangezien deze statistiek de beweging « ex post » weergeeft.

<sup>(4)</sup> In de praktijk is dat niet het geval, want de definitie van de sectoren is niet precies dezelfde in de reële nationale boekhouding als in de statistiek van de vorderingen en schulden. Dit probleem is behandeld door de Regeringscommissie voor de studie van de financiële problemen van de economische expansie. Zie de bijlagen bij het tweede verslag : « Aanpassing van de nationale rekeningen aan de statistiek van de bewegingen van de vorderingen en schulden », § 18 tot 23, blz. 188 tot 191 en tabellen, blz. 264 tot 270.

<sup>(5)</sup> Zie het hierboven op blz. 3 in noot <sup>(2)</sup> genoemde basisartikel, blz. 124, 125, 134 en 135 van het Tijdschrift van februari 1963.

<sup>(6)</sup> Sommige economische subjecten kunnen aan andere subjecten van dezelfde sector lenen. Deze leningen binnen dezelfde sectoren worden soms opgetekend, maar zij hebben geen invloed op het financieringsoverschot of het financieringstekort van de sectoren (zie het hierboven in noot <sup>(2)</sup> blz. 3 genoemde basisartikel in het Tijdschrift van februari 1963, blz. 131).

schulden) <sup>(1)</sup>, waardoor het mogelijk is de liquiditeit van de verschillende sectoren van de economie in zekere mate te beoordelen. In de tabellen XII staan de sectoren die een vordering hebben boven de kolommen, terwijl de sectoren die schulden hebben alsmede de aard van de schulden (of vorderingen) aan het begin van de regel staan.

De leningen van een bepaalde sector aan de andere, niet-financiële sectoren, worden ofwel direct, ofwel indirect via de financiële instellingen toegestaan. De statistiek van de vorderingen en schulden omvat dus, buiten sectoren die ongeveer overeenstemmen met de sectoren van de reële nationale boekhouding [privé-bedrijven en particulieren <sup>(2)</sup>, overheidsbedrijven <sup>(3)</sup>, Staat (Schatkist), niet elders vermelde overheidssector (waaronder lagere overheid), Sociale verzekering, buitenland], een groep « financiële instellingen » ingedeeld in sectoren die elk overeenstemmen met een overheersende functie :

- geldscheppende instellingen
- Rentenfonds
- spaarkassen, hypotheek- en kapitalisatiemaatschappijen
- instellingen voor verzekering op het leven en tegen arbeidsongevallen, pensioenfondsen
- niet-geldscheppende openbare kredietinstellingen, alsmede een groep « Niet-bepaalde sectoren en aanpassingen ».

De voornaamste taak van de financiële instellingen bestaat erin middelen aan te trekken die bij hen op betrekkelijk korte termijn worden geplaatst, en ze op langere termijn uit te lenen. Terzelfder tijd zetten zij sommige soorten van vorderingen om in andere.

De vorderingen zijn ingedeeld in drie categorieën <sup>(4)</sup> :

I. de financiële activa, dit zijn vorderingen die opzettelijk gevormd zijn ofwel om een bepaalde hoeveelheid monetaire kasmiddelen aan te houden, ofwel om liquide middelen op verschillende termijnen te plaatsten. Wanneer het gaat

<sup>(1)</sup> Voor elke categorie van schulden gaat het in de meeste gevallen om netto-uitleningen, d.w.z. om uitleningen min de invorderingen ervan, en om nettoleningen, d.w.z. leningen min de aflossingen ervan. Wat de bewegingen van de vorderingen en schulden betreft, worden de netto-uitleningen en nettoleningen in het algemeen verkregen door het verschil te maken tussen de uitstaande bedragen, aan het einde van het jaar, van twee opeenvolgende balanses. Het zijn dus geen « stromen » (zie basisartikel, Tijdschrift van februari 1963, blz. 123). Sommige bewegingen worden evenwel vastgesteld aan de hand van andere statistieken. De bewegingen van de vorderingen en schulden van de verschillende sectoren tegenover het buitenland worden bijv. grotendeels geput uit de statistieken van de betalingsbalans van de BLEU, gecorrigeerd om o.a. rekening te houden met het verschil in geografisch gebied.

<sup>(2)</sup> Deze twee sectoren konden in de oorspronkelijke statistiek niet worden gescheiden om redenen van statistische aard (zie basisartikel Tijdschrift van februari 1963, blz. 129 en 130).

<sup>(3)</sup> Niet-financiële overheidsbedrijven, in de reële nationale boekhouding samengebracht met de privé-bedrijven.

<sup>(4)</sup> Zie basisartikel, Tijdschrift van februari 1963, blz. 124.

om vorderingen op niet-financiële economische subjecten, zijn het directe financiële activa; zijn het vorderingen op financiële instellingen, dan zijn het indirecte financiële activa;

2. de vorderingen die gevormd worden in de loop zelf van de productie- en distributieprocessen, zoals de door industriële en handelsbedrijven aan hun cliënten of leveranciers toegestane kredieten (*trade credit*) <sup>(1)</sup> of de vorderingen die de Schatkist en eventueel andere overheidsorganen aan sommige economische subjecten verlenen om hun activiteit ten dele te financieren;

3. de vorderingen die voorkomen in de overgangsrekeningen van sommige instellingen en die overeenstemmen met ontstane maar niet-vervallen verplichtingen, zoals de verlopen en niet-vervallen bijdragen verschuldigd aan instellingen voor sociale zekerheid. Deze soort van vordering is opgenomen door toepassing van het principe van de registratie der vastgestelde rechten.

In de tabellen XII-3a en 3b stelt men vast dat eind 1973 zoals eind 1972 de sector « Privé-bedrijven en particulieren » een positief saldo vertoont van de vorderingen en schulden en dat is ook het geval met het saldo van de bewegingen in de loop van 1973 (tabel XII-4), wat overeenstemt met een financieel overschot, terwijl de andere niet-financiële nationale sectoren en het buitenland een tekort vertonen, zowel voor de saldi van de vorderingen en schulden als voor de saldi van de bewegingen van de vorderingen en schulden.

Alle sectoren van de financiële instellingen vertonen een positief saldo van de vorderingen en schulden evenals een financieel overschot, met uitzondering van de « instellingen voor verzekering op het leven en tegen arbeidsongevallen, pensioenfondsen ». Het saldo van de vorderingen en schulden stemt overeen met het verschil tussen, enerzijds, de bruto interne besparingen, vermeerderd met de externe middelen aangetrokken in de vorm van aandelenkapitaal <sup>(2)</sup> en, anderzijds, de investeringen in reële activa (vaste activa en voorraden) en in deelnemingen bestaande uit de aandelenportefeuilles. De « zuiver » financiële instellingen beschikken normaal over weinig reële activa maar hebben wel betrekkelijk grote verplichtingen tegenover hun aandeelhouders. Daaruit volgt dat een deel van hun vorderingen gedekt is door een deel van deze laatste en die « zuiver » financiële instellingen beschikken dus over vorderingen die groter zijn dan hun schulden. Dat is niet het geval met de financiële instellingen die een groot deel van de middelen die zij aantrekken, gebruiken om te investeren in vast kapitaal of om aandelen te kopen, zoals de levensverzekeringsmaatschappijen, de maatschappijen voor verzekeringen tegen arbeidsongevallen en de pensioenfondsen. De schulden van deze laatste tegenover de gezinnen, in de vorm van reserves voor sociale zekerheid en van wiskundige reserves, zijn groot en dienen gevolg te vertonen de « niet-zuiver » financiële instellingen een financieel tekort.

(1) Die vorderingen in de vorm van « *trade credit* » konden evenwel niet worden opgetekend omdat er nog geen statistiek van uniforme balansen van de privé-bedrijven bestaat.

(2) Het merendeel van de financiële instellingen zijn opgericht in de vorm van aandelenvennootschappen.

De verschillen tussen, enerzijds, de saldi van de vorderingen en schulden van tabel XII-3b (uitstaande bedragen eind 1973) en, anderzijds, de saldi van de vorderingen en schulden van tabel XII-3a (uitstaande bedragen eind 1972) stemmen niet overeen met het saldo van de bewegingen van de vorderingen en schulden (tabel XII-4) voor de volgende sectoren :

- Privé-bedrijven en particulieren
- Staat
- Buitenland
- Niet-bepaalde sectoren en aanpassingen.

Het verschil dat in verband met de sector « Privé-bedrijven en particulieren » is vastgesteld heeft uitsluitend betrekking op de verrichtingen van die sector met het buitenland. In tegenstelling met de uitstaande bedragen zijn de bewegingen van de vorderingen en schulden met het buitenland opgemaakt op grond van de kapitaaltransacties van de betalingsbalans. Sedert 1973, omvatten die bewegingen een raming van het verloop van de netto commerciële vorderingen op het buitenland.

Ten gevolge van de appreciatie van de Belgische frank na de beslissingen van de Monetaire Conferentie van Washington van 18 december 1971 en van de devaluatie van de dollar van de Verenigde Staten in 1973, zijn diverse tegoeden en verplichtingen van de geldscheppende instellingen aangepast. De louter boekhoudkundige veranderingen, die het gevolg zijn van die aanpassingen, werden verwijderd <sup>(1)</sup> wat wijzigingen meebracht in de bewegingen van de schulden tegenover de geldscheppende instellingen van de sectoren Buitenland, Staat, Niet-bepaalde sectoren en aanpassingen.

Zoals reeds gezegd <sup>(2)</sup>, kon tot nu toe, in de tabellen XII, de sector « Bedrijven en particulieren » bij gebrek aan statistische informatie niet worden gesplitst. Nu is het zo dat de twee soorten van economische subjecten waaruit deze sector bestaat, de gezinnen en de niet-financiële privé-bedrijven <sup>(3)</sup>, zich uit financieel oogpunt niet alleen zeer verschillend gedragen, maar dat de sector van de gezinnen in zijn geheel <sup>(4)</sup> altijd een financieel overschot vertoont, terwijl de sector « Bedrijven » een financieel tekort heeft. Het is dus wenselijk dat die twee sectoren gescheiden worden. Die splitsing is door de Regeringscommissie voor de Studie van de Financiële Problemen van de Economische Expansie al uitgevoerd voor de jaren 1961 tot 1964 zij het, bij gebrek aan de gepaste inlichtingen, op onvolledige wijze <sup>(5)</sup>. Zij wordt hierna, niettegenstaande er nieuwe inlichtingen

<sup>(1)</sup> Zie Tijdschrift van de Bank, Statistieken, tabel XIII-3, noten 8, 9 en 10, en tabel XIII-5, noot 10.

<sup>(2)</sup> Zie noot <sup>(2)</sup> blz. 5.

<sup>(3)</sup> Met inbegrip evenwel van sommige privé-bedrijven die verkopen op afbetaling financieren, en van de private holdings.

<sup>(4)</sup> Individueel genomen, beschikken sommige gezinnen over financiële besparingen, andere hebben schulden aangegaan (hypotheekleningen, verkopen op afbetaling), terwijl vele andere tegelijkertijd schulden hebben en in het bezit zijn van financiële besparingen.

<sup>(5)</sup> Zie met name de Bijlage bij het tweede verslag, IV. Capaciteit van de kapitaalmarkt § (17) tot (27), blz. 186 tot 195, en de bijgevoegde tabellen, blz. 234-275.

beschikbaar zijn, op nog zeer benaderende wijze uitgevoerd voor de eind 1972 en eind 1973 uitstaande bedragen, evenals voor de bewegingen van de vorderingen en schulden in de loop van het jaar 1973. De cijfers geven alleen maar orden van grootte aan <sup>(1)</sup>.

Om de « Bedrijven » te scheiden van de « Gezinnen » is uitgegaan van de beginselen die werden aangenomen door de Regeringscommissie voor de Studie van de Financiële Problemen van de Economische Expansie <sup>(2)</sup>.

De sector « Bedrijven » omvat de privé-bedrijven met uitzondering van de financiële instellingen <sup>(3)</sup>. In die sector zijn dus de aandelenvennootschappen en de overige vennootschappen alsmede de individuele ondernemingen begrepen. Terzake een voorstel van A. Vanoli <sup>(4)</sup> volgend, is er van uitgegaan dat de individuele ondernemingen uitsluitend schulden hebben en geen vorderingen. Dat principe werd uitgebreid tot de personenvennootschappen <sup>(5)</sup>. Daardoor is het niet meer nodig de kasmiddelen in chartaal geld van de zelfstandigen op willekeurige wijze in te delen in kasmiddelen die zij aanhouden als individuele onderneming en die welke zij bezitten als gezin.

Buiten de gezinnen als verbruikers omvat de sector « Gezinnen » de gezinnen in hun hoedanigheid van individuele onderneming wanneer zij schuldeisers zijn, en de verenigingen zonder winstbejag.

De indeling van de schulden en van de vorderingen en van de beweging van die schulden en vorderingen van de sector « Bedrijven en particulieren » onder de gezinnen enerzijds, en de bedrijven <sup>(6)</sup>, anderzijds, berust in hoofdzaak op de vorm en op de aard van die vorderingen en van die schulden. De vorm van een schuld duidt vaak het soort van schuldenaar — een obligatie kan alleen een schuld van een onderneming zijn — of het soort van schuldeiser aan en, bij gebrek aan de vorm, blijkt uit de aard van de schuld vaak de economische bestemming van de opgenomen geldmiddelen, terwyl uit de aard van de schuld-

<sup>(1)</sup> Om het totaal « Bedrijven en particulieren » opnicuw te kunnen samenstellen, moesten de ramingen worden uitgevoerd in miljarden franken. In de meeste gevallen is de speelruimte voor vergissingen echter veel groter dan een miljard.

<sup>(2)</sup> Zie Bijlagen bij het tweede verslag, § 17, blz. 186.

<sup>(3)</sup> De universiteiten worden ondergebracht in de « Niet elders vermelde overheidssector », onverschillig of het vrije of rijksuniversiteiten zijn.

<sup>(4)</sup> A. Vanoli : « Propositions pour un cadre communautaire de comptabilité nationale » (Bureau voor de Statistiek der Europese Gemeenschappen, document 13780/ ST/64-F, Brussel, november 1964, blz. 132.)

<sup>(5)</sup> Zoals de Regeringscommissie voor de Studie van de Financiële Problemen van de Economische Expansie, heeft men, in afwijking van dit beginsel, aan de individuele ondernemingen en aan de personenvennootschappen sommige zuiver commerciële vorderingen toegewezen (kredieten op afbetaling en persoonlijke leningen, aan de bedrijven toegestane leverancierskredieten) waarvan de toewijzing aan de gezinnen een al te kunstmatig karakter zou hebben vertoond en de ramingen zou hebben bemoeilijkt in plaats van ze te vergemakkelijken.

<sup>(6)</sup> In al hetgeen volgt heeft de uitdrukking « Bedrijven » betrekking op de particuliere bedrijven met uitzondering van de financiële instellingen.



vorderingen in vele gevallen met voldoende zekerheid de oorsprong per sector van de geldmiddelen kan worden afgeleid. In sommige gevallen zijn de vorm en de aard van de vorderingen of van de schulden evenwel onvoldoende om de vorengenoemde indeling te maken en wordt, wanneer het mogelijk is, gebruik gemaakt van aanvullende inlichtingen.

#### 1. Indeling van de voornaamste schulden.

a) De schulden aangegaan in de vorm van

— accepten, handelspapier en promessen

— verplichtingen in rekeningen-courant of voorschotten, werden beschouwd als schulden van bedrijven, behalve voor zover zij verband houden met de financiering van persoonlijke leningen en van afbetalingskredieten voor de aankoop van consumptiegoederen : in dit laatste geval worden ze beschouwd als schulden van de gezinnen.

b) De schulden aangegaan in de vorm van

— obligaties

zijn natuurlijk schulden van bedrijven.

c) Bij de schulden die werden aangegaan in de vorm van leningen voor middellange en lange termijn andere dan obligaties, werden beschouwd :

— als schulden van de gezinnen, de hypothecaire leningen (eventueel met inbegrip van de kredieten voor de sociale woningbouw) toegestaan door de Algemene Spaar- en Lijfrentekas, het Centraal Bureau voor Hypothecair Krediet, de Nationale Maatschappij voor de Huisvesting, de Nationale Landmaatschappij, het Woningfonds en het Studiefonds van de Bond der Kroostrijke Gezinnen van België;

— als schulden van de bedrijven, de kredieten die hun werden toegestaan door de Nationale Maatschappij voor Krediet aan de Nijverheid, de Algemene Spaar- en Lijfrentekas, het Nationaal Instituut voor Landbouwkrediet, de Nationale Kas voor Beroepskrediet en de door die instelling erkende verenigingen.

De door de pensioenfondsen, de instellingen voor verzekering tegen arbeidsongevallen en de instellingen voor verzekering op het leven <sup>(1)</sup> verleende hypothecaire kredieten werden beschouwd als zijnde toegestaan aan de bedrijven ten belope van 5 pct. en aan de gezinnen ten belope van 95 pct. <sup>(2)</sup>.

De hypothecaire leningen en de andere door de private spaarkassen en door de hypotheek- en kapitalisatiemaatschappijen verleende leningen werden beschouwd als zijnde toegestaan aan de bedrijven ten belope van een derde en aan

<sup>(1)</sup> Incl. de leningen op polissen van instellingen voor verzekering op het leven.

<sup>(2)</sup> Indelling gebaseerd op door de Beroepsvereniging van de Verzekeringsondernemingen verstrekte inlichtingen.

de gezinnen ten belope van twee derde. De niet-hypothecaire leningen toegestaan aan hun leden door die kassen welke coöperatieve vennootschappen zijn, worden beschouwd als leningen toegestaan aan bedrijven <sup>(1)</sup>.

d) De diverse schulden werden beschouwd als schulden van de bedrijven wanneer ze overheidsbedrijven, de Staat (Schatkist), de niet elders vermelde overheidssector en het buitenland als schuldeiser hebben. De diverse schulden tegenover de andere sectoren moesten, bij gebrek aan inlichtingen, voor de helft toegewezen worden aan de gezinnen en voor de andere helft aan de bedrijven.

## 2. Indeling van de voornaamste vorderingen.

a) De vorderingen in de vorm van

- accepten, handelspapier en promessen,
- verplichtingen in rekening-courant of voorschotten,

werden beschouwd als zijnde vorderingen van de bedrijven.

b) De vorderingen in de vorm van

- deposito's op boekjes
- wiskundige reserves
- reserves van de sociale zekerheid
- obligaties (andere dan die uitgegeven door niet-financiële ondernemingen), werden behalve enkele deposito's op boekjes waarvan kon worden uitgemerkt dat het deposito's van bedrijven waren, beschouwd als vorderingen van de gezinnen. T.a.v. de door de bedrijven uitgegeven obligaties werd verondersteld dat een derde in het bezit is van de gezinnen en twee derde in dat van de bedrijven.

c) De vorderingen in de vorm van geld werden als volgt over de schuld-vorderende sectoren verdeeld :

— chartaal geld : bij gebrek aan inlichtingen over de kasvoorraden van de vennootschappen werd het volledig toegewezen aan de gezinnen;

— giraal geld :

direct opvraagbare deposito's (Bestuur der Postchecks, banken, Gemeentekrediet van België) : ze werden toegewezen ten belope van een vijfde aan de sector « Bedrijven » en ten belope van vier vijfde aan de sector « Gezinnen » <sup>(2)</sup>.

deposito's voor ten hoogste een maand (niet direct opvraagbaar) : de grote deposito's werden beschouwd als deposito's van de sector « Bedrijven », de

<sup>(1)</sup> Indeling gebaseerd op de door het Centraal Bureau voor de Kleine Spaarders verstrekte inlichtingen.

<sup>(2)</sup> Indeling gebaseerd op door de Belgische Vereniging der Banken verstrekte inlichtingen.

rest van de niet direct opvraagbare deposito's en van de deposito's voor ten hoogste een maand werden beschouwd als deposito's van de sector « Gezinnen ».

d) De vorderingen op de geldscheppende instellingen in de vorm van — termijndeposito's in zoverre het grote deposito's zijn, — deviezendeposito's werden beschouwd als vorderingen van de bedrijven.

De overige termijndeposito's werden beschouwd als deposito's van de gezinnen.

f) De vorderingen op de niet-geldscheppende openbare kredietinstellingen in de vorm van termijndeposito's werden ingedeeld in vorderingen van de gezinnen en vorderingen van de bedrijven op grond van sommige door die instellingen verstrekte inlichtingen.

g) De vorderingen op de Staat in de vorm van « gelden van derden » werden beschouwd als vorderingen van de gezinnen wat de door de post verschuldigde gelden betreft, als vorderingen van de bedrijven wat de andere gelden betreft.

h) De diverse vorderingen, waarvan de bewegingen doorgaans weinig belangrijk zijn, werden verdeeld voor de helft onder de gezinnen en voor de andere helft onder de bedrijven, behalve wat de belangrijke bewegingen van de vorderingen op het buitenland betreft <sup>(1)</sup>. Voor deze laatste werden de aankopen van onroerende goederen beschouwd als bewegingen van de vorderingen van de gezinnen, de overige verrichtingen, die o.m. de directe investeringen omvatten, als bewegingen van de vorderingen van de bedrijven.

De bijgaande tabellen XII-3a en 3b vermelden de cijfers van de overeenstemmende tabellen van het Tijdschrift, afgerond in miljarden franken, maar zij maken bovendien een onderscheid tussen de sector van de gezinnen en die van de bedrijven. De kolommen vermelden de vorderingen. In de kolom « Gezinnen » vindt men de vorderingen op al de aan het begin van de regel vermelde sectoren. Eind 1972, bijvoorbeeld (zie tabel XII-3a), hebben de gezinnen vorderingen voor fr. 12 miljard op de bedrijven, voor fr. 28 miljard op de overheidsbedrijven, voor fr. 184 miljard op de Staat (Schatkist), enz. Zo ook wat de bedrijven betreft.

Op de regel leest men de schulden van de aan het begin van de regel vermelde sector. De gezinnen hebben schulden voor fr. 9 miljard tegenover de bedrijven, voor fr. 22 miljard tegenover de sociale zekerheid, enz.

Het totaal van de kolom « Gezinnen », nl. fr. 1.906 miljard, vermeldt het totaal van de vorderingen van de gezinnen. Het totaal van de regel « Gezinnen »,

<sup>(1)</sup> Er bestaat geen rubriek « Diversen » voor het uitstaande bedrag van de vorderingen op het buitenland.

nl. fr. 363 miljard geeft het totaal van de schulden van de gezinnen. De laatste regel van de tabel vermeldt het saldo van de vorderingen en van de schulden. De gezinnen hebben dus een creditsaldo van fr.  $1.906 - 363 = 1.543$  miljard. De bedrijven hebben daarentegen een debetsaldo van fr.  $216 - 653 = - 437$  miljard.

Tabel XII-4 geeft tabel XII-4 van het Tijdschrift weer, maar maakt een scheiding tussen de gezinnen en de bedrijven. Zij geeft de bewegingen van de vorderingen en van de schulden, en het « saldo van de vorderingen en van de schulden », vermeld aan het einde van de tabel, is in feite het saldo van de beweging van de vorderingen en van de schulden en stemt overeen met het financiële overschot wat de gezinnen betreft (zie hiervoor blz. 4), met het financieel tekort wat de bedrijven betreft. Men stelt vast dat de gezinnen in 1973 hun nettovorderingen met ongeveer fr. 153 miljard hebben verhoogd, een toename die voortvloeit uit een vermeerdering van hun vorderingen met ongeveer fr. 213 miljard en van hun schulden met ongeveer fr. 60 miljard. De bedrijven hebben hun schulden verhoogd met ongeveer fr. 124 miljard en hun vorderingen met ongeveer fr. 72 miljard, of hun netto schuldenlast met ca. fr. 52 miljard.

\*  
\* \*

XII - 3a. — Uitstaande vorderingen en schulden op 31 december 1972

Totalen per sector

(Miljarden franken)

Debiteursectoren \ Crediteursectoren	Gezinnen	Bedrijven	Overheidsbedrijven	Staat (Schatkist)	Niet elders vermelde overheidssector	Sociale verzekering	Niet-financiële nationale sectoren samen	Buitenland	Geldscheppende instellingen	Rentenfondsen	Spaarkassen, hypotheek- en kapitalisatiemaatschappijen	Instellingen voor verzekering op het leven en tegen arbeidsongevallen, pensioenfondsen	Niet-geldscheppende openbare kredietinstellingen	Financiële instellingen samen	Niet-bepaalde sectoren en aanpassingen	Totaal van de schulden
	(1a)	(1b)	(2)	(3)	(4)	(5)	(6) = (1) tot (5)	(7)	(8)	(9)	(10)	(11)	(12)	(13) = (8) tot (12)	(14)	(15) = (6) + (7) + (13) + (14)
1. a) Gezinnen .....		9				22	31		25	—	163	67	77	332	..	363
b) Bedrijven .....	12	26	5	7		23	73	...	284	—	92	37	163	576	4	653
2. Overheidsbedrijven .....	28	7	3	7	1	...	46	9	24	2	17	14	35	92	6	153
3. Staat (Schatkist) .....	184	...	6	—	5	7	202	21	298	17	88	64	37	504	15	742
4. Niet elders vermelde overheidssector ..	51	1	9	4	...	...	65	...	41	3	42	14	134	234	7	306
5. Sociale verzekering .....	45	17	...	3	...	...	65	10	2	...	1	4	1	8	7	90
6. Niet-financiële nationale sectoren samen .....	320	60	23	21	6	52	482	40	674	22	403	200	447	1.746	39	2.307
7. Buitenland .....	13	—	3	23	...	2	41	...	564	...	4	5	6	579	...	620
8. Geldscheppende instellingen .....	620	139	7	1	37	1	805	416	82	3	12	2	5	104	45	1.370
9. Rentenfonds .....	—	...	—	3	...	—	3	2	11	—	8	—	1	20	...	25
10. Spaarkassen, hypotheek- en kapitalisatiemaatschappijen .....	424	3	2	1	3	8	441	5	1	...	...	11	1	13	11	470
11. Instell. voor verzek. op het leven en tegen arbeidsongeval., pensioenfondsen	284	11	...	...	...	...	295	...	...	...	1	...	...	1	1	297
12. Niet-geldscheppende openbare kredietinstellingen .....	245	3	2	17	5	16	288	11	42	1	50	47	9	149	22	470
13. Financiële instellingen samen .....	1.573	156	11	22	45	25	1.832	434	136	4	71	60	16	287	79	2.632
14. Niet-bepaalde sectoren en aanpassingen	—	—	6	...	...	4	10	...	29	1	14	7	6	57	—	67
15. Totaal van de vorderingen .....	1.906	216	43	66	51	83	2.365	474	1.403	27	492	272	475	2.669	118	5.626
16. Saldo van de vorderingen en schulden	+1.543	-437	-110	-676	-255	-7	+58	-146	+33	+2	+22	-25	+5	+37	+51	—

Nota: Wegens de afrondingen zijn de totalen niet noodzakelijk gelijk aan de som van de posten.

XII - 3b. — Uitstaande vorderingen en schulden op 31 december 1973

Totalen per sector

(Miljarden franken)

Debiteursectoren \ Crediteursectoren	Gezinnen	Bedrijven	Overheidsbedrijven	Staat (Schatkist)	Niet elders vermelde overheidssector	Sociale verzekering	Niet-financiële nationale sectoren samen	Buitenland	Geldscheppende instellingen	Rentenfonds	Spaarkassen, hypotheek- en kapitalisatiemaatschappijen	Instellingen voor verzekering op het leven en tegen arbeidsongevallen, pensioenfondsen	Niet-geldscheppende openbare kredietinstellingen	Financiële instellingen samen	Niet-bepaalde sectoren en aanpassingen	Totaal van de schulden
	(1a)	(1b)	(2)	(3)	(4)	(5)	(6) = (1) tot (5)	(7)	(8)	(9)	(10)	(11)	(12)	(13) = (8) tot (12)	(14)	(15) = (6) + (7) + (13) + (14)
1. a) Gezinnen .....		13				25	38		32	—	192	74	87	385	...	423
b) Bedrijven .....	13	28	6	10		26	83	...	340	—	100	42	176	658	1	742
2. Overheidsbedrijven .....	30	8	3	7	1	...	49	8	28	2	23	15	43	111	7	175
3. Staat (Schatkist) .....	195	1	6	—	7	9	218	26	330	18	98	69	40	555	21	820
4. Niet elders vermelde overheidssector .	55	2	9	5	...	...	71	...	55	4	48	14	150	271	11	353
5. Sociale verzekering .....	52	19	...	3	...	...	74	10	3	...	1	5	...	9	10	103
6. Niet-financiële nationale sectoren samen .....	345	71	24	25	8	60	533	44	788	24	462	219	496	1.989	50	2.616
7. Buitenland .....	19	—	3	26	...	2	50	...	709	...	6	5	6	726	1	777
8. Geldscheppende instellingen .....	676	181	6	6	42	3	914	557	125	...	22	2	8	157	60	1.688
9. Rentenfonds .....	—	...	—	3	...	—	3	3	9	—	7	—	1	17	1	24
10. Spaarkassen, hypotheek- en kapitalisatiemaatschappijen .....	488	4	2	1	5	9	509	3	2	...	...	13	2	17	13	542
11. Instell. voor verzek. op het leven en tegen arbeidsongeval., pensioenfondsen	308	12	...	1	...	...	321	...	...	...	...	...	...	...	2	323
12. Niet-geldscheppende openbare kredietinstellingen .....	279	4	4	18	12	19	336	8	44	1	55	51	10	161	22	527
13. Financiële instellingen samen .....	1.751	201	12	29	59	31	2.083	571	180	1	84	66	21	352	98	3.104
14. Niet-bepaalde sectoren en aanpassingen	—	—	9	...	...	4	13	...	45	1	14	7	8	75	—	88
15. Totaal van de vorderingen .....	2.115	272	48	80	67	97	2.679	615	1.722	26	566	297	531	3.142	149	6.585
16. Saldo van de vorderingen en schulden	+1.692	—470	—127	—740	—286	—6	+63	—162	+34	+2	+24	—26	+4	+38	+61	—

Noot : Wegens de afrondingen zijn de totalen niet noodzakelijk gelijk aan de som van de posten.

XII - 4. — Bewegingen van de vorderingen en schulden in 1973

Totalen per sector

(Miljarden franken)

Debiteursectoren \ Crediteursectoren	Gezinnen	Bedrijven	Overheidsbedrijven	Staat (Schatkist)	Niet elders vermelde overheidssector	Sociale verzekering	Niet-financiële nationale sectoren samen	Buitenland	Geldscheppende instellingen	Rentenfondsen	Spaarkassen, hypotheek- en kapitalisatiemaatschappijen	Instellingen voor verzekering op het leven en tegen arbeidsongevallen, pensioenfondsen	Niet-geldscheppende openbare kredietinstellingen	Financiële instellingen samen	Niet-bepaalde sectoren en aanpassingen	Totaal van de schulden
	(1a)	(1b)	(2)	(3)	(4)	(5)	(6) = (1) tot (5)	(7)	(8)	(9)	(10)	(11)	(12)	(13) = (8) tot (12)	(14)	(15) = (6) + (7) + (13) + (14)
1. a) Gezinnen .....		+ 4				+ 3	+ 7		+ 7	—	+29	+ 7	+10	+53	...	+60
b) Bedrijven .....	+ 1	+ 3	+ 1	+ 2		+ 3	+10	+35	+56	—	+ 8	+ 5	+13	+82	— 3	+124
2. Overheidsbedrijven .....	+ 2	+ 1	...	...	...	...	+ 3	— 1	+ 4	...	+ 6	+ 1	+ 8	+19	+ 1	+22
3. Staat (Schatkist) .....	+ 11	...	...	—	+ 2	+ 2	+15	+ 4	+27	+ 1	+10	+ 5	+ 3	+46	+ 6	+71
4. Niet elders vermelde overheidssector ..	+ 4	+ 1	...	+ 1	...	...	+ 6	...	+14	...	+ 6	...	+17	+37	+ 4	+47
5. Sociale verzekering .....	+ 7	+ 2	...	...	...	...	+ 9	...	+ 1	...	...	+ 1	— 1	+ 1	+ 3	+13
6. Niet-financiële nationale sectoren samen .....	+ 25	+11	+ 1	+ 3	+ 2	+ 8	+50	+38	+109	+ 1	+59	+19	+50	+238	+11	+337
7. Buitenland .....	+ 10	+16	...	+ 3	...	...	+29	...	+155	...	+ 1	+ 1	...	+157	+ 1	+187
8. Geldscheppende instellingen .....	+ 56	+42	— 1	+ 6	+ 5	+ 1	+109	+141	+43	— 2	+ 9	...	+ 3	+53	+15	+318
9. Rentenfonds .....	—	...	—	...	...	—	...	+ 1	— 2	—	— 1	—	...	— 3	...	— 2
10. Spaarkassen, hypotheek- en kapitalisatiemaatschappijen .....	+ 64	...	...	...	+ 2	+ 1	+68	— 2	+ 1	...	...	+ 2	+ 1	+ 4	+ 2	+72
11. Instell. voor verzeker. op het leven en tegen arbeidsongeval., pensioenfondsen	+ 24	+ 2	...	...	...	...	+26	...	...	...	...	...	...	...	+ 1	+27
12. Niet-geldscheppende openbare kredietinstellingen .....	+ 34	+ 1	+ 2	+ 1	+ 7	+ 3	+48	— 3	+ 2	...	+ 5	+ 3	+ 1	+11	+ 1	+57
13. Financiële instellingen samen .....	+178	+45	+ 1	+ 7	+14	+ 5	+251	+137	+44	— 2	+13	+ 5	+ 5	+65	+19	+472
14. Niet-bepaalde sectoren en aanpassingen	...	...	+ 3	...	...	...	+ 3	+ 1	+10	...	+ 1	...	+ 2	+13	—	+17
15. Totaal van de vorderingen .....	+213	+72	+ 5	+13	+16	+14	+333	+176	+318	— 1	+74	+25	+57	+473	+31	+1.013
16. Saldo van de vorderingen en schulden	+153	—52	—17	—58	—31	+ 1	— 4	—11	...	+ 1	+ 2	— 2	...	+ 1	+14	—

Noot : Wegens de afrondingen zijn de totalen niet noodzakelijk gelijk aan de som van de posten.

**AANBEVELING VAN MONETAIR BELEID**  
**VAN 30 APRIL 1976**  
**VAN DE NATIONALE BANK VAN BELGIE**  
**AAN DE**  
**VOORNAAMSTE FINANCIËLE INSTELLINGEN**

De aanbeveling van monetair beleid van 22 maart jl. was verantwoord wegens de zware spanningen die de Belgische frank toen onderging : er diende onverwijld een coëfficiënt voor belegging in overheidsfondsen en -papier te worden ingevoerd als aanvulling van de maatregelen die de Bank trof om sommige rentetarieven te doen stijgen en de verkrapping van de liquiditeiten nog te verscherpen, met het doel de verplaatsingen van fondsen voortvloeiend uit « leads and lags » in te dijken.

Aangezien die spanningen sedertdien verminderd zijn, kan de Bank thans, op selectieve wijze, sommige verdedigingsmaatregelen die ze had getroffen, verzachten. Zo heeft de Bank geleidelijk de herdiscontomogelijkheid van het Herdiscontering- en Waarborginstituut bij de Bank voor wissels buiten de plafonds opgevoerd van fr. 5 tot 10 miljard en heeft ze het beroep buiten quota op haar voorschotten tegen onderpand van overheidsfondsen vergemakkelijkt, zowel door een verlaging van de kosten als door een verruiming van de aanwendingsmogelijkheden. De gedeeltelijke wederaanvulling van de deviezereserves van de Bank werkte eveneens liquiditeitsverruimend.

Men kan hopen dat de ontspanning op de deviezenmarkt zich zal voortzetten en aldus de opheffing van het gehele stel van maatregelen ter beheersing van de interne liquiditeitsschepping mogelijk zal maken. Zonder elke bescherming tegen een dergelijke liquiditeitsschepping, die via de bewegingen van de bestaande openbare schuld zou plaatshebben, te kunnen opgeven, heeft de Bank inmiddels niet-temin beslist, met de instemming van de Regering, de verplichting tot belegging in overheidsfondsen en -papier, zoals ze was vastgesteld door de aanbeveling van 22 maart jl., te verzachten. Voortaan zullen de financiële instellingen, volgens de nieuwe aanbeveling, enkel verplicht zijn in hun portefeuilles een bedrag overheidsfondsen en -papier te behouden dat ten minste gelijk is aan het bedrag dat ze moesten bezitten voor de laatste verificatie waarin de aanbeveling van 22 maart jl. voorzag. Een vermindering van die tegoeden zou echter wel mogen plaatshebben ingeval het opeisbaar passief een achteruitgang zou vertonen in vergelijking met de laatste geverifieerde toestand; in dat geval zou bedoelde instelling zich enkel moeten houden aan de referentieverhouding, zoals ze bepaald is in de aanbeveling van



22 maart 1976. Bovendien zou de Bank, in bijzondere gevallen waarin de vermindering van het opeisbaar passief een uitzonderlijke omvang zou aannemen, kunnen overwegen een verlaging van de referentieverhouding toe te staan. De bedoeling van de onderhavige regeling is, te vermijden dat de financiële instellingen zich belangrijke werkmiddelen zouden verschaffen door een groot gedeel van hun portefeuille overheidsfondsen en -papier te gelde te maken.

Over het beginsel en de inhoud van onderhavig veiligheidsstelsel werd vooraf overleg gepleegd met de financiële instellingen of hun representatieve organen<sup>(1)</sup>.

Bijgevolg vaardigt de Nationale Bank van België de volgende aanbevelingen uit :

<sup>(1)</sup> In het speciale geval van het Gemeentekrediet van België, dat, wegens de structuur van zijn balans, door de aanbeveling van 22 maart 1976 niet was verplicht tot belegging in overheidsfondsen en papier, maar tot een begrenzing van de voorlopige beleggingen die een bijdrage vormen tot de financiering van de andere financiële instellingen, verlengt de nieuwe aanbeveling deze begrenzing.

## AANBEVELING TOT DE BANKEN

*Artikel 1.* — a) Elke bank handhaaft een bedrag van tegoeden in Belgisch overheidspapier en Belgische overheidsfondsen in Belgische franken uitgegeven of gewaarborgd door de Staat, de provincies of de gemeenten, dat ten minste gelijk is aan het bedrag van die tegoeden dat zij krachtens de aanbeveling van monetair beleid van de Nationale Bank van België van 22 maart 1976 in portefeuille diende te hebben voor de laatste of enige verificatie waarin die aanbeveling voorzag.

b) Ingeval het opeisbaar passief van een bank vermindert t.o.v. het bedrag in aanmerking genomen voor de laatste of enige verificatie waarin de genoemde aanbeveling van 22 maart 1976 voorzag, handhaaft deze bank tussen haar bovengenoemde tegoeden in overheidspapier en overheidsfondsen en haar opeisbaar passief een verhouding die ten minste gelijk is aan haar referentieverhouding, bepaald in artikel 2, c) van de genoemde aanbeveling. Indien het opeisbaar passief van een bank een zeer ernstige vermindering ondergaat die aan buitengewone omstandigheden toe te schrijven is, kan zij de Nationale Bank van België evenwel verzoeken haar toestand te willen onderzoeken met het oog op de eventuele vermindering van de verhouding die zij moet handhaven tussen haar tegoeden in overheidspapier en overheidsfondsen en haar opeisbaar passief.

*Art. 2.* — Voor de toepassing van art. 1 dient te worden verstaan onder

a) Belgisch overheidspapier en Belgische overheidsfondsen in Belgische franken uitgegeven of gewaarborgd door de Staat, de provincies of de gemeenten : het bedrag berekend zoals aangeduid in bijlage I;

b) opeisbaar passief : het bedrag van de verplichtingen in Belgische franken tegenover België aangeduid in bijlage II.

*Art. 3.* — De bedragen die in aanmerking worden genomen om te verifiëren of de in artikel 1 bepaalde verplichting werd nagekomen zijn de bedragen voor de data of periodes die in de kolommen 1 tot 3 van bijlage III zijn aangeduid.

*Art. 4.* — De bedragen bedoeld respectievelijk in kolom 1 en in kolom 3 van bijlage III, worden door iedere bank aan de Nationale Bank van België medegedeeld uiterlijk op de zesde werkdag na de datum waarop zij betrekking hebben. De juistheid van elk van deze mededelingen wordt gecertificeerd door een revisor van de bank.

*Art. 5.* — Indien bij een verificatie, uitgevoerd op de wijze vastgesteld in artikel 3 en in bijlage III, blijkt dat de tegoeden in overheidsfondsen en -papier van een bank een tekort vertonen in vergelijking met de verplichting opgelegd in artikel 1, dient die bank op de datum die haar zal worden aangeduid door de Nationale Bank van België, in een speciale renteloze rekening bij deze laatste, een monetaire reserve te vormen voor een bedrag gelijk aan dat tekort. Elke aldus bepaalde monetaire reserve wordt gehandhaafd gedurende de periode aangeduid in kolom 4 van bijlage III.

*Art. 6.* — De onderhavige aanbeveling wordt van kracht op 1 mei 1976 en geldt uiterlijk tot 30 juni 1976, behalve wat de latere uitvoering betreft van de bepalingen van artikel 5.

**Belgisch overheidspapier en Belgische overheidsfondsen in Belgische franken  
uitgegeven of gewaarborgd door de Staat, de provincies of de gemeenten***(Artikel 2, a)*

<i>N<sup>r</sup> van de rubriek - Schema A</i>	<i>Omschrijving</i>
1700	Overheidspapier
2110	Leningen uitgegeven door de Staat
2121	Belgische overheids- fondsen
	Obligaties of aandelen gewaarborgd door de Staat
2132	Andere Belgische overheidsfondsen

**Opeisbaar passief**

(Artikel 2, b)

Verplichtingen in Belgische franken tegenover België (alleen)

<i>N<sup>r</sup> van de rubriek - Schema A</i>	<i>Omschrijving</i>
4790-4890	Deposito's en crediteuren
4900	Bankboekjes
5000	Andere op boekjes ingeschreven deposito's
5190	Financiële vennootschappen
5200	Obligaties en kasbons

	Bedragen die zullen worden gebruikt voor de verificaties (artikel 3)			Periodes van vorming van monetaire reserve (artikel 5) (kolom 4)
	Opeisbaar passief (kolom 1)	Certificaten van de Schatkist en van het Rentenfonds (gemiddeld dagelijks bedrag) (a) (kolom 2)	Ander overheidspapier en andere overheidsfondsen (kolom 3)	
<i>I. Banken waarvan het opeisbaar passief per 31-1-1976 het bedrag van 8 miljard fr. over- schreed :</i>				
1 <sup>e</sup> verificatie .....	5 mei 1976	8-20 mei 1976	19 mei 1976	21 kalenderdagen
2 <sup>e</sup> verificatie .....	19 mei 1976	21-31 mei 1976	31 mei 1976	12 kalenderdagen
3 <sup>e</sup> verificatie .....	31 mei 1976	maand juni 1976	30 juni 1976	1 maand
<i>II. Andere banken :</i>				
1 <sup>e</sup> verificatie .....	30 april 1976	maand mei 1976	31 mei 1976	1 maand
2 <sup>e</sup> verificatie .....	31 mei 1976	maand juni 1976	30 juni 1976	1 maand

(a) Het gemiddeld dagelijks bedrag wordt berekend op basis van kalenderdagen; het bedrag van een niet-werkdag wordt geacht het bedrag te zijn van de laatste voorafgaande werkdag.

## AANBEVELING TOT DE PRIVATE SPAARKASSEN

*Artikel 1.* — a) Elke private spaarkas handhaaft een bedrag van tegoeden in Belgisch overheidspapier en Belgische overheidsfondsen in Belgische franken uitgegeven of gewaarborgd door de Staat, de provincies of de gemeenten, dat ten minste gelijk is aan het bedrag van die tegoeden dat zij krachtens de aanbeveling van monetair beleid van de Nationale Bank van België van 22 maart 1976 in portefeuille diende te hebben voor de laatste of enige verificatie waarin die aanbeveling voorzag.

b) Ingeval het opeisbaar passief van een private spaarkas vermindert t.o.v. het bedrag in aanmerking genomen voor de laatste of enige verificatie waarin de genoemde aanbeveling van 22 maart 1976 voorzag, handhaaft deze private spaarkas tussen haar bovengenoemde tegoeden in overheidspapier en overheidsfondsen en haar opeisbaar passief een verhouding die ten minste gelijk is aan haar referentieverhouding, bepaald in artikel 2, c) van de genoemde aanbeveling. Indien het opeisbaar passief van een private spaarkas een zeer ernstige vermindering ondergaat die aan buitengewone omstandigheden toe te schrijven is, kan zij de Nationale Bank van België evenwel verzoeken haar toestand te willen onderzoeken met het oog op de eventuele vermindering van de verhouding die zij moet handhaven tussen haar tegoeden in overheidspapier en overheidsfondsen en haar opeisbaar passief.

*Art. 2.* — Voor de toepassing van art. 1 dient te worden verstaan onder :

a) Belgisch overheidspapier en Belgische overheidsfondsen in Belgische franken uitgegeven of gewaarborgd door de Staat, de provincies of de gemeenten : het bedrag van de tegoeden welke voorkomen onder de posten 1.08.1 en 1.08.2 van de staat der activa en passiva, schema A;

b) opeisbaar passief : het bedrag van de spaarfondsen vermeld onder de posten 6 en 7 van de staat der activa en passiva, schema A.

*Art. 3.* — De bedragen die in aanmerking worden genomen om te verifiëren of de in artikel 1 bepaalde verplichting, werd nagekomen, zijn de bedragen voor de data of periodes die in de kolommen 1 tot 3 van bijlage I zijn aangeduid.

*Art. 4.* — De bedragen bedoeld respectievelijk in kolom 1 en in kolom 3 van bijlage I, worden door iedere private spaarkas aan de Nationale Bank van België medegedeeld uiterlijk op de zesde werkdag na de datum waarop zij betrekking hebben. De juistheid van elk van deze mededelingen wordt gecertificeerd door een revisor van de private spaarkas.

*Art. 5.* — Indien bij een verificatie, uitgevoerd op de wijze vastgesteld in artikel 3 en in bijlage I, blijkt dat de tegoeden in overheidsfondsen en -papier van een private spaarkas een tekort vertonen in vergelijking met de verplichting opgelegd in artikel 1, dient die private spaarkas, op de datum die haar zal worden aangeduid door de Nationale Bank van België, in een speciale renteloze rekening bij deze laatste, een monetaire reserve te vormen voor een bedrag gelijk aan dat tekort. Elke aldus bepaalde monetaire reserve wordt gehandhaafd gedurende de periode aangeduid in kolom 4 van bijlage I.

*Art. 6.* — De onderhavige aanbeveling wordt van kracht op 1 mei 1976 en geldt uiterlijk tot 30 juni 1976, behalve wat de latere uitvoering betreft van de bepalingen van artikel 5.

	Bedragen die zullen worden gebruikt voor de verificaties (artikel 3)			Periodes van vorming van monetaire reserve (artikel 5) (kolom 4)
	Opeisbaar passief  (kolom 1)	Certificaten van de Schatkist en van het Rentenfonds (gemiddeld dagelijks bedrag) (a) (kolom 2)	Ander overheidspapier en andere overheidsfondsen (kolom 3)	
<i>I. Private spaarkassen waarvan het opeisbaar passief per 31-1-1976 het bedrag van 8 mil- jard fr. overschreed :</i>				
1 <sup>e</sup> verificatie .....	7 mei 1976	8-21 mei 1976	21 mei 1976	21 kalenderdagen
2 <sup>e</sup> verificatie .....	21 mei 1976	22-31 mei 1976	31 mei 1976	10 kalenderdagen
3 <sup>e</sup> verificatie .....	31 mei 1976	maand juni 1976	30 juni 1976	1 maand
<i>II. Andere private spaar- kassen :</i>				
1 <sup>e</sup> verificatie .....	30 april 1976	maand mei 1976	31 mei 1976	1 maand
2 <sup>e</sup> verificatie .....	31 mei 1976	maand juni 1976	30 juni 1976	1 maand

(a) Het gemiddeld dagelijks bedrag wordt berekend op basis van kalenderdagen; het bedrag van een niet-werkdag wordt geacht het bedrag te zijn van de laatste voorafgaande werkdag.

## AANBEVELING TOT DE ALGEMENE SPAAR- EN LIJFRENTEKAS

*Artikel 1.* — a) De Algemene Spaar- en Lijfrentekas handhaaft een bedrag van tegoeden in Belgisch overheidspapier en Belgische overheidsfondsen in Belgische franken uitgegeven of gewaarborgd door de Staat, de provincies of de gemeenten, dat ten minste gelijk is aan het bedrag van die tegoeden dat zij krachtens de aanbeveling van monetair beleid van de Nationale Bank van België van 22 maart 1976 in portefeuille diende te hebben voor de laatste verificatie waarin die aanbeveling voorzag.

b) In geval het opeisbaar passief van de Algemene Spaar- en Lijfrentekas vermindert t.o.v. het bedrag in aanmerking genomen voor de laatste verificatie waarin de genoemde aanbeveling van 22 maart 1976 voorzag, handhaaft de Algemene Spaar- en Lijfrentekas tussen haar bovengenoemde tegoeden in overheidspapier en overheidsfondsen en haar opeisbaar passief een verhouding die ten minste gelijk is aan haar referentieverhouding, bepaald in artikel 2, c) van de genoemde aanbeveling. Indien het opeisbaar passief van de Algemene Spaar- en Lijfrentekas een zeer ernstige vermindering ondergaat die aan buitengewone omstandigheden toe te schrijven is, kan zij de Nationale Bank van België evenwel verzoeken haar toestand te willen onderzoeken met het oog op de eventuele vermindering van de verhouding die zij moet handhaven tussen haar tegoeden in overheidspapier en overheidsfondsen en haar opeisbaar passief.

*Art. 2.* — Voor de toepassing van art. 1 dient te worden verstaan onder :

a) Belgisch overheidspapier en Belgische overheidsfondsen in Belgische franken uitgegeven of gewaarborgd door de Staat, de provincies of de gemeenten : het bedrag berekend zoals aangeduid in bijlage I;

b) opeisbaar passief : het totaal van het bedrag der verplichtingen in de vorm van deposito's, spaarbons en kapitalisatiebons.

*Art. 3.* — De bedragen die in aanmerking worden genomen om te verifiëren of de in artikel 1 bepaalde verplichting werd nagekomen, zijn de bedragen voor de data of periodes die in de kolommen 1 tot 3 van bijlage II zijn aangeduid.

*Art. 4.* — De bedragen bedoeld respectievelijk in kolom 1 en in kolom 3 van bijlage II, worden door de Algemene Spaar- en Lijfrentekas aan de Nationale Bank van België medegedeeld uiterlijk op de zesde werkdag na de datum waarop zij betrekking hebben.

*Art. 5.* — Indien bij een verificatie, uitgevoerd op de wijze vastgesteld in artikel 3 en in bijlage II, blijkt dat de tegoeden in overheidsfondsen en -papier van de Algemene Spaar- en Lijfrentekas een tekort vertonen in vergelijking met de verplichting opgelegd in artikel 1, dient de Algemene Spaar- en Lijfrentekas, op de datum die haar zal worden aangeduid door de Nationale Bank van België, in een speciale renteloze rekening bij deze laatste, een monetaire reserve te vormen voor een bedrag gelijk aan dat tekort. Elke aldus bepaalde monetaire reserve wordt gehandhaafd gedurende de periode aangeduid in kolom 4 van bijlage II.

*Art. 6.* — De onderhavige aanbeveling wordt van kracht op 1 mei 1976 en geldt uiterlijk tot 30 juni 1976 behalve wat de latere uitvoering betreft van de bepalingen van artikel 5.



**Belgisch overheidspapier en Belgische overheidsfondsen in Belgische franken uitgegeven of gewaarborgd door de Staat, de provincies of de gemeenten**

*(Artikel 2, a)*

1) *Belgische overheidsfondsen in Belgische franken uitgegeven of gewaarborgd door de Staat, de provincies of de gemeenten*

1.1 De nominale waarde van de volgende bestanddelen der definitieve beleggingen in de effectenportefeuille :

- directe Rijksschuld, met inbegrip van de te consolideren bouwpremies;
- indirecte Rijksschuld en effecten met waarborg van de Staat, de provincies of de gemeenten, met inbegrip van de consolidatie van het Dotatiefonds van Oorlogspensioenen en van de kredieten aan de Dienst voor Binnenscheepvaart.

1.2 De boekwaarde van de voor eigen rekening verkregen vorderingen ingevolge overeenkomsten gesloten na 15 juli 1971 betreffende de financiering van het Fonds voor de ontwikkeling van de vrije universiteiten.

2) *Belgisch overheidspapier in Belgische franken*

De nominale waarde van de certificaten in Belgische franken uitgegeven door de Schatkist en het Rentenfonds.

BIJLAGE II

	Bedragen die zullen worden gebruikt voor de verificaties (artikel 3)			Periodes van vorming van monetaire reserve (artikel 5) (kolom 4)
	Opeisbaar passief (kolom 1)	Certificaten van de Schatkist en van het Rentenfonds (gemiddeld dagelijks bedrag) (a) (kolom 2)	Ander overheidspapier en andere overheidsfondsen (kolom 3)	
1 <sup>e</sup> verificatie .....	7 mei 1976	8-21 mei 1976	21 mei 1976	21 kalenderdagen
2 <sup>e</sup> verificatie .....	21 mei 1976	22-31 mei 1976	31 mei 1976	10 kalenderdagen
3 <sup>e</sup> verificatie .....	31 mei 1976	maand juni 1976	30 juni 1976	1 maand

(a) Het gemiddeld dagelijks bedrag wordt berekend op basis van kalenderdagen; het bedrag van een niet-werkdag wordt geacht het bedrag te zijn van de laatste voorafgaande werkdag.



## AANBEVELING TOT HET GEMEENTEKREDIET VAN BELGIË

*Artikel 1.* — Het Gemeentekrediet van België zal gedurende geen enkele van de periodes aangeduid in kolom 1 van bijlage I het gemiddelde dagelijkse bedrag van zijn voorlopige beleggingen in de vorm van handelspapier verworven bij andere financiële instellingen, in de vorm van termijndeposito's bij de banken, de private spaarkassen, de Algemene Spaar- en Lijfrentekas, de Nationale Maatschappij voor Krediet aan de Nijverheid en de Nationale Kas voor Beroepskrediet, of op andere wijzen, die een rechtstreekse of indirecte bijdrage vormen tot de financiering van de genoemde financiële instellingen, laten toenemen tot boven het gemiddelde dagelijkse bedrag dat de betrokken voorlopige beleggingen bereikten tijdens de referentieperiode gaande van 15 tot 21 maart 1976. De gemiddelde dagelijkse bedragen worden berekend op basis van kalenderdagen; het bedrag van een niet-werkdag wordt geacht het bedrag te zijn van de laatste voorafgaande werkdag.

*Art. 2.* — De gemiddelde bedragen van de voorlopige beleggingen waarvan sprake in artikel 1 worden, voor elke periode aangeduid in kolom 1 van bijlage I, door het Gemeentekrediet van België aan de Nationale Bank van België medege-deeld uiterlijk op de zesde werkdag na het einde van de periode waarop zij betrekking hebben.

*Art. 3.* — Indien blijkt dat de in art. 1 in aanmerking genomen voorlopige beleggingen voor een van de periodes aangeduid in kolom 1 van bijlage I het bedrag voor de referentieperiode overschrijden, dient het Gemeentekrediet van België, op de datum die zal worden aangeduid door de Nationale Bank van België, in een speciale renteloze rekening bij deze laatste, een monetaire reserve te vormen voor een bedrag gelijk aan die overschrijding. Elke aldus bepaalde monetaire reserve wordt gehandhaafd gedurende de periode aangeduid in kolom 2 van bijlage I.

*Art. 4.* — De onderhavige aanbeveling wordt van kracht op 1 mei 1976 en geldt uiterlijk tot 30 juni 1976 behalve wat de latere uitvoering betreft van de bepalingen van artikel 3.

BIJLAGE I

Periodes die worden gebruikt voor de verificaties (artikel 1) (kolom 1)	Periodes voor de vorming van monetaire reserve (artikel 3) (kolom 2)
26 april-16 mei 1976 17-31 mei 1976 maand juni 1976	21 kalenderdagen 15 kalenderdagen 1 maand

## AANBEVELING TOT DE NATIONALE MAATSCHAPPIJ VOOR KREDIET AAN DE NIJVERHEID

*Artikel 1.* — a) De Nationale Maatschappij voor Krediet aan de Nijverheid handhaaft een bedrag van tegoeden in Belgisch overheidspapier en Belgische overheidsfondsen in Belgische franken uitgegeven of gewaarborgd door de Staat, de provincies of de gemeenten, dat ten minste gelijk is aan het bedrag van die tegoeden dat zij krachtens de aanbeveling van monetair beleid van de Nationale Bank van België van 22 maart 1976 in portefeuille diende te hebben voor de laatste verificatie waarin die aanbeveling voorzag.

b) Ingeval het opeisbaar passief van de Nationale Maatschappij voor Krediet aan de Nijverheid vermindert, t.o.v. het bedrag in aanmerking genomen voor de laatste verificatie waarin de genoemde aanbeveling van 22 maart 1976 voorzag, handhaaft de Nationale Maatschappij voor Krediet aan de Nijverheid tussen haar bovengenoemde tegoeden in overheidspapier en overheidsfondsen en haar opeisbaar passief een verhouding die ten minste gelijk is aan haar referentieverhouding, bepaald in artikel 2, c) van de genoemde aanbeveling. Indien het opeisbaar passief van de Nationale Maatschappij voor Krediet aan de Nijverheid een zeer ernstige vermindering ondergaat die aan buitengewone omstandigheden toe te schrijven is, kan zij de Nationale Bank van België evenwel verzoeken haar toestand te willen onderzoeken met het oog op de eventuele vermindering van de verhouding die zij moet handhaven tussen haar tegoeden in overheidspapier en overheidsfondsen en haar opeisbaar passief.

*Art. 2.* — Voor de toepassing van art. 1 dient te worden verstaan onder :

a) Belgisch overheidspapier en Belgische overheidsfondsen in Belgische franken uitgegeven of gewaarborgd door de Staat, de provincies of de gemeenten : het bedrag berekend zoals aangeduid in bijlage I;

b) opeisbaar passief : het bedrag van de verplichtingen in Belgische franken in de vorm van deposito's, obligaties, kasbons en kapitalisatiebons.

*Art. 3.* — De bedragen die in aanmerking worden genomen om te verifiëren of de in artikel 1 bepaalde verplichting werd nagekomen zijn de bedragen voor de data of periodes die in de kolommen 1 tot 3 van bijlage II, zijn aangeduid.

*Art. 4.* — De bedragen bedoeld respectievelijk in kolom 1 en in kolom 3 van bijlage II, worden door de Nationale Maatschappij voor Krediet aan de Nijverheid aan de Nationale Bank van België medegedeeld uiterlijk op de zesde werkdag na de datum waarop zij betrekking hebben.

*Art. 5.* — Indien bij een verificatie, uitgevoerd op de wijze vastgesteld in artikel 3 en in bijlage II blijkt dat de tegoeden in overheidsfondsen en -papier van de Nationale Maatschappij voor Krediet aan de Nijverheid een tekort vertonen in vergelijking met de verplichting opgelegd in artikel 1, dient de Nationale Maatschappij voor Krediet aan de Nijverheid, op de datum die haar zal worden aangeduid door de Nationale Bank van België, in een speciale renteloze rekening bij deze laatste, een monetaire reserve te vormen voor een bedrag gelijk aan dat tekort. Elke aldus bepaalde monetaire reserve wordt gehandhaafd gedurende de periode aangeduid in kolom 4 van bijlage II.

*Art. 6.* — De onderhavige aanbeveling wordt van kracht op 1 mei 1976 en geldt uiterlijk tot 30 juni 1976 behalve wat de latere uitvoering betreft van de bepalingen van artikel 5.

**Belgisch overheidspapier en Belgische overheidsfondsen in Belgische franken uitgegeven of gewaarborgd door de Staat, de provincies of de gemeenten**

*(Artikel 2, a)*

1) Het bedrag van de Belgische overheidsfondsen in Belgische franken, uitgegeven of gewaarborgd door de Staat, de provincies of de gemeenten, die deel uitmaken van de portefeuille « Overheidsfondsen en participaties ».

2) Het bedrag van de voorlopige beleggingen in overheidspapier en overheidsfondsen.

BIJLAGE II

	Bedragen die zullen worden gebruikt voor de verificatie (artikel 3)			Periodes van vorming van monetaire reserve (artikel 5) (kolom 4)
	Opeisbaar passief  (kolom 1)	Certificaten van de Schatkist en van het Rentenfonds (gemiddeld dagelijks bedrag) (a) (kolom 2)	Ander overheidspapier en andere overheidsfondsen (kolom 3)	
1 <sup>e</sup> verificatie .....	5 mei 1976	8-20 mei 1976	19 mei 1976	21 kalenderdagen
2 <sup>e</sup> verificatie .....	19 mei 1976	21-31 mei 1976	31 mei 1976	12 kalenderdagen
3 <sup>e</sup> verificatie .....	31 mei 1976	maand juni 1976	30 juni 1976	1 maand

(a) Het gemiddeld dagelijks bedrag wordt berekend op basis van kalenderdagen; het bedrag van een niet-werkdag wordt geacht het bedrag te zijn van de laatste voorafgaande werkdag.



## AANBEVELING TOT DE NATIONALE KAS VOOR BEROEPSKREDIET

*Artikel 1.* — a) De Nationale Kas voor Beroepskrediet handhaaft een bedrag van tegoeden in Belgisch overheidspapier en Belgische overheidsfondsen in Belgische franken uitgegeven of gewaarborgd door de Staat, de provincies of de gemeenten, dat ten minste gelijk is aan het bedrag van die tegoeden dat zij krachtens de aanbeveling van monetair beleid van de Nationale Bank van België van 22 maart 1976 in portefeuille diende te hebben voor de laatste verificatie waarin die aanbeveling voorzag.

b) Ingeval het opeisbaar passief van de Nationale Kas voor Beroepskrediet vermindert t.o.v. het bedrag in aanmerking genomen voor de laatste verificatie waarin de genoemde aanbeveling van 22 maart 1976 voorzag, handhaaft de Nationale Kas voor Beroepskrediet tussen haar bovengenoemde tegoeden in overheidspapier en overheidsfondsen en haar opeisbaar passief een verhouding die ten minste gelijk is aan haar referentieverhouding, bepaald in artikel 2, c) van de genoemde aanbeveling. Indien het opeisbaar passief van de Nationale Kas voor Beroepskrediet een zeer ernstige vermindering ondergaat die aan buitengewone omstandigheden toe te schrijven is, kan zij de Nationale Bank van België evenwel verzoeken haar toestand te willen onderzoeken met het oog op de eventuele vermindering van de verhouding die zij moet handhaven tussen haar tegoeden in overheidspapier en overheidsfondsen en haar opeisbaar passief.

*Art. 2.* — Voor de toepassing van art. 1 dient te worden verstaan onder :

a) Belgisch overheidspapier en Belgische overheidsfondsen in Belgische franken uitgegeven of gewaarborgd door de Staat, de provincies of de gemeenten : de tegoeden opgetekend in de portefeuille « overheidsfondsen » (met inbegrip van de certificaten van de Schatkist en van het Rentenfonds);

b) opeisbaar passief : het bedrag van de verplichtingen in de vorm van deposito's, obligaties, kasbons en kapitalisatiebons.

*Art. 3.* — De bedragen die in aanmerking worden genomen om te verifiëren of de in artikel 1 bepaalde verplichting werd nagekomen, zijn de bedragen voor de data of periodes die in de kolommen 1 tot 3 van bijlage I. zijn aangeduid.

*Art. 4.* — De bedragen bedoeld respectievelijk in kolom 1 en in kolom 3 van bijlage I, worden door de Nationale Kas voor Beroepskrediet aan de Nationale Bank van België medegedeeld uiterlijk op de zesde werkdag na de datum waarop zij betrekking hebben.

*Art. 5.* — Indien bij een verificatie, uitgevoerd op de wijze vastgesteld in artikel 3 en in bijlage I, blijkt dat de tegoeden in overheidsfondsen en -papier van de Nationale Kas voor Beroepskrediet een tekort vertonen in vergelijking met de verplichting opgelegd in artikel 1, dient de Nationale Kas voor Beroepskrediet, op de datum die haar zal worden aangeduid door de Nationale Bank van België, in een speciale renteloze rekening bij deze laatste, een monetaire reserve te vormen voor een bedrag gelijk aan dat tekort. Elke aldus bepaalde monetaire reserve wordt gehandhaafd gedurende de periode aangeduid in kolom 4 van bijlage I.

*Art. 6.* — De onderhavige aanbeveling wordt van kracht op 1 mei 1976 en geldt uiterlijk tot 30 juni 1976 behalve wat de latere uitvoering betreft van de bepalingen van artikel 5.

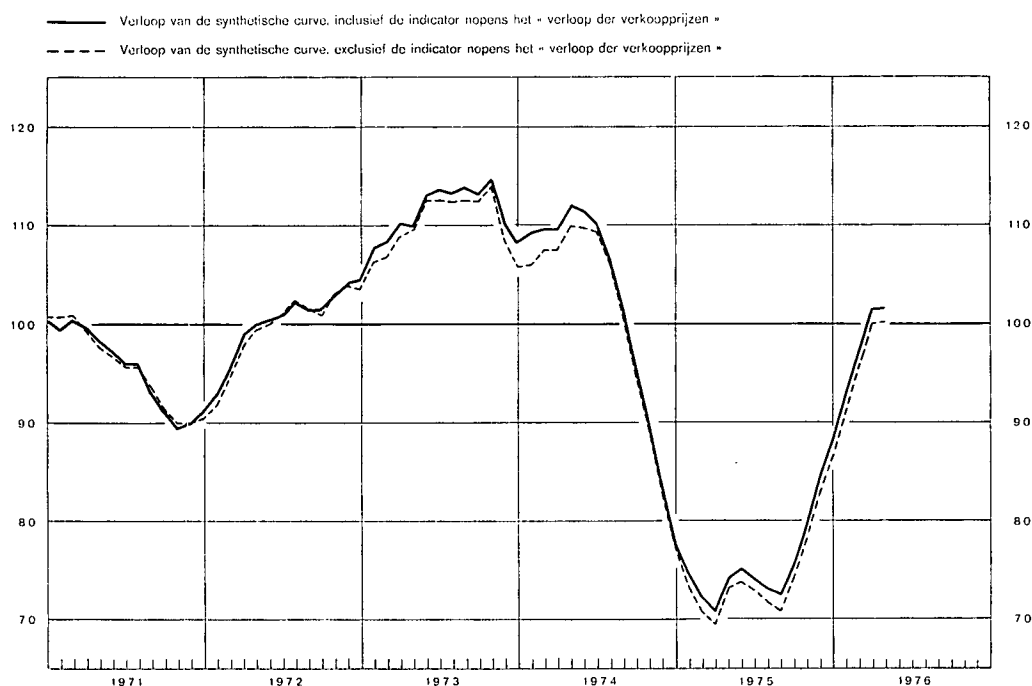
BIJLAGE I

	Bedragen die zullen worden gebruikt voor de verificaties (artikel 3)			Periodes van vorming van monetaire reserve (artikel 5) (kolom 4)
	Opeisbaar passief  (kolom 1)	Certificaten van de Schatkist en van het Rentenfonds (gemiddeld dagelijks bedrag) (a) (kolom 2)	Ander overheidspapier en andere overheidsfondsen (kolom 3)	
1 <sup>e</sup> verificatie .....	7 mei 1976	8-21 mei 1976	21 mei 1976	21 kalenderdagen
2 <sup>e</sup> verificatie .....	21 mei 1976	22-31 mei 1976	31 mei 1976	10 kalenderdagen
3 <sup>e</sup> verificatie .....	31 mei 1976	maand juni 1976	30 juni 1976	1 maand

(a) Het gemiddeld dagelijks bedrag wordt berekend op basis van kalenderdagen; het bedrag van een niet-werkdag wordt geacht het bedrag te zijn van de laatste voorafgaande werkdag.

# SYNTHETISCHE CURVE VAN DE VOORNAAMSTE GEGEVENS VAN DE MAANDELIJKSE CONJUNCTUURTEST VAN DE NATIONALE BANK

RESULTATEN VAN APRIL 1976



## Commentaar :

De getalwaarde van de synthetische curve waarin de indicator nopens het prijsverloop is begrepen bedroeg 101,64 punten in april 1976 tegen 101,45 punten in maart.

De indicatoren met betrekking tot het conjuncturele klimaat in de verwerkende nijverheid ondergingen weinig verandering. De indicator met betrekking tot de bouwnijverheid daarentegen is nog toegenomen.

De synthetische curve waarin de indicator van het prijsverloop niet is begrepen (stippellijn) bedroeg 100,22 punten tegen 100 punten in maart.

**STATISTIEKEN**

**ECONOMISCHE WETGEVING**

**LITERATUUR IN VERBAND MET  
DE ECONOMISCHE EN FINANCIËLE PROBLEMEN  
DIE VAN BELANG ZIJN VOOR BELGIE**

# STATISTIEKEN

## INHOUD

	Nummers van de tabellen		Nummers van de tabellen
<b>I. — Bevolking en nationale rekeningen.</b>			
1. Bevolking .....	I - 1	5. Geografische spreiding .....	VIII - 5
2. Verdeling van het nationaal produkt over de produktiefactoren .....	I - 2	<b>IX. — Betalingsbalans van de B.L.E.U.</b>	
3. Bruto toegevoegde waarde, tegen marktprijzen, per activiteitsklasse .....	I - 3	1. Jaarcijfers .....	IX - 1
4. Besteding van het nationaal produkt :		2. Saldi per kwartaal .....	IX - 2
a) Ramingen in werkelijke prijzen .....	I - 4a	3. Ontvangsten en uitgaven per kwartaal en samengevoegde maandsaldi .....	IX - 3
b) Indexcijfers van de ramingen in prijzen van 1970 .....	I - 4b	4. verrichtingen met het buitenland, verrichtingen in buitenlandse valuta's van de ingezetenen met de Belgische en Luxemburgse geldscheppende instellingen en termijnvalutatransacties .....	IX - 4
<b>II. Werkgelegenheid en werkloosheid.</b>			
Aanbiedingen van werkzoekenden en aanvragen van werkgevers .....	II	<b>X. — Valutamarkt.</b>	
<b>III. — Landbouw en visserij.</b>			
1. Landbouwproductie .....	III - 1	1. Officiële wisselkoersen vastgesteld door de in verrekamer te Brussel vergaderde bankiers .....	X - 1
2. Zeevisserij .....	III - 2	3. Interventiekoersen toegepast door de centrale banken die toetreden zijn tot het akkoord over de margevernaauwing .....	X - 3
<b>IV. — Nijverheid.</b>			
1. Indexcijfers van de industriële produktie .....	IV - 1	4. Markt van de U.S.-Dollar te Brussel .....	X - 4
2. Indexcijfers van de produktie in de verwerkende industrie, per sector .....	IV - 2	<b>XI. — Rijksfinanciën.</b>	
3. Energie .....	IV - 3	1. Ontvangsten en uitgaven van de Schatkist voortvloeiend uit de verrichtingen volgens begroting .....	XI - 1
4. Metaalproductie .....	IV - 4	2. Kasresultaat van de Schatkist en financiering ervan .....	XI - 2
5. Bouwnijverheid .....	IV - 5	3. Nettofinancieringsbehoeften van de Schatkist en hun dekking .....	XI - 3
6. Vergelijkende evolutie van de industriële produktie der E.E.G.-landen .....	IV - 6	4. Belastingontvangsten (per kalenderjaar) .....	XI - 4
<b>V. — Diensten.</b>			
1. Vervoer :		5. Indeling van de belastingontvangsten .....	XI - 5
a) Activiteit van de N.M.B.S. en de SABENA .....	V - 1a	<b>XII. — Vorderingen en schulden in de Belgische economie.</b>	
b) Zeevaart .....	V - 1b	1. a) Uitstaande vorderingen en schulden op 31 december 1972 .....	XII - 1a
c) Binnenscheepvaart .....	V - 1c	b) Uitstaande vorderingen en schulden op 31 december 1973 .....	XII - 1b
2. Toerisme — Overnachtingen van toeristen in België .....	V - 2	2. Bewegingen van de vorderingen en schulden in 1973 .....	XII - 2
3. Binnenlandse handel :		3. a) Uitstaande vorderingen en schulden op 31 december 1972 (totalen per sector) .....	XII - 3a
a) Indexcijfers van de verkoop .....	V - 3a	b) Uitstaande vorderingen en schulden op 31 december 1973 (totalen per sector) .....	XII - 3b
b) Verkoop op afbetaling .....	V - 3b	4. Bewegingen van de vorderingen en schulden in 1973 (totalen per sector) .....	XII - 4
4. Activiteit van de verrekenkamers .....	V - 4	<b>XIII. — Geldscheppende instellingen.</b>	
<b>VI. — Inkomens.</b>			
1. Bezoldigingen van de werknemers .....	VI - 1	1. Gezamenlijke balansen van de geldscheppende instellingen .....	XIII - 1
2. Gemiddelde bruto-uurverdienste van de arbeiders in de nijverheid .....	VI - 2	2. De balansen van de Nationale Bank van België, de geldscheppende openbare instellingen en de depositobanken :	
3. Gemiddelde bruto-maandverdienste van de bedienden in de nijverheid .....	VI - 3	a) Nationale Bank van België .....	XIII - 2a
<b>VII. — Prijsindexcijfers.</b>			
1. Indexcijfers van de wereldprijzen .....	VII - 1	b) Geldscheppende openbare instellingen .....	XIII - 2b
2. Indexcijfers van het Hamburgisches Welt-Wirtschafts-Archiv per produkt .....	VII - 2	c) Depositobanken .....	XIII - 2c
3. Indexcijfers van de groothandelsprijzen in België .....	VII - 3	d) Totaal der geldscheppende instellingen .....	XIII - 2d
4. Prijsindexcijfers bij consumptie in België :		3. Oorzaken van de veranderingen in de geldhoeveelheid .....	XIII - 3
a) Basis 1966 = 100 .....	VII - 4a	4. Geldhoeveelheid .....	XIII - 4
b) Basis 1971 = 100 .....	VII - 4b	5. Goudvoorraad en nettodeviesenpositie van de geldscheppende instellingen .....	XIII - 5
<b>VIII. — Buitenlandse handel van de B.L.E.U.</b>			
1. Algemene tabel .....	VIII - 1	6-7. Opgenomen bedragen van de discontokredieten, voorschotten en acceptkredieten bij hun oorsprong door de depositobanken verleend aan de bedrijven en particulieren en aan het buitenland :	
2. Uitvoer naar de aard der produkten .....	VIII - 2	— Zichtbare economische bestemming .....	XIII - 6
3. Invoer naar het gebruik der produkten .....	VIII - 3	— Vorm en houderschap .....	XIII - 7
4. a) Indexcijfers van de gemiddelde waarden per eenheid .....	VIII - 4a		
b) Indexcijfers van het volume .....	VIII - 4b		

8. Discontokredieten, voorschotten en acceptkredieten aan de bedrijven en particulieren en aan het buitenland bij hun oorsprong toegestaan door de geldscheppende instellingen en ondergebracht bij de Nationale Bank van België .....	XIII - 8
9. Opgenomen bedragen van de discontokredieten, voorschotten en acceptkredieten, bij hun oorsprong door de geldscheppende instellingen verleend aan de bedrijven en particulieren en aan het buitenland .....	XIII - 9
10. Balansen van de Nationale Bank van België .....	XIII - 10
Weekstaten van de Nationale Bank van België ...	XIII - 10
11. Verrichtingen in postrekening .....	XIII - 11
12. Algemene staat der banken .....	XIII - 12
13. Gezamenlijke betalingen door middel van direct opeisbare bankdeposito's in Belgische franken en van tegoeden in postrekening .....	XIII - 13

**XIV. — Niet-geldscheppende financiële instellingen.**

4. Voornaamste activa en passiva van het Rentenfonds .....	XIV - 4
5. Algemene Spaar- en Lijfrentekas :	
a) Spaarkas - Verrichtingen van de gezinnen .....	XIV - 5a
b) Voornaamste posten uit de balansen van de Spaarkas .....	XIV - 5b
c) Voornaamste posten uit de balansen van de Lijfrentekassen .....	XIV - 5c
d) Voornaamste posten uit de balansen van de Levensverzekeringskas .....	XIV - 5d
6. Nationale Maatschappij voor Krediet aan de Nijverheid .....	XIV - 6
7. Algemene staat der private spaarkassen .....	XIV - 7
8. Gemeentekrediet van België .....	XIV - 8
9. Levensverzekeringsmaatschappijen .....	XIV - 9

**XV. — Voornaamste vormen van de besparingen van particulieren beschikbaar in de Belgische volkshuishouding.**

XV

**XVI. — Uitgiften en schulden van de overheidssector.**

1. Uitgiften in Belgische franken voor meer dan een jaar .....	XVI - 1
2. Voornaamste uitgiften voor meer dan een jaar van de overheidssector .....	XVI - 2
3. Rijksschuld :	
a) Officiële staat .....	XVI - 3a
b) Veranderingen van de overheidsschuld die aanleiding hebben gegeven tot geldbewegingen .....	XVI - 3b
4. Indeling van de schulden in Belgische franken voor meer dan een jaar van de overheidssector :	
a) Indeling naar de debiteuren .....	XVI - 4a
b) Indeling naar de houders .....	XVI - 4b

**XVII. — Effecten van de particuliere sector en kredieten aan de bedrijven en particulieren.**

1. Evolutie van de omzet, de noteringen en het rendement van de beurswaarden .....	XVII - 1
2. Rendement van de vennootschappen op aandelen — jaarcijfers .....	XVII - 2
3. Rendement van de vennootschappen op aandelen — cumulatieve cijfers .....	XVII - 3
4. Uitgiften van de vennootschappen — jaarcijfers ...	XVII - 4
5. Uitgiften van de vennootschappen — maandcijfers .....	XVII - 5
6. Verplichtingen van de bedrijven en particulieren tegenover de Belgische financiële instellingen .....	XVII - 6
7. Hypotheekinschrijvingen .....	XVII - 7

**XVIII. — Geldmarkt.**

1. Markt van het daggeld .....	XVIII - 1
--------------------------------	-----------

2. Houderschap van het door de depositobanken gediscoteerde handelspapier en van de bankaccepten ...	XVIII - 2
3. Herdiscontoplafonds en maandelijksse quota's van de voorschotten in rekening-courant van de banken bij de Nationale Bank van België .....	XVIII - 3

**XIX. — Disconto-, rente- en rendementstarieven.**

1. Disconto- en rentetarief van de Nationale Bank van België .....	XIX - 1
2. Daggeldrente .....	XIX - 2
3. Rentevoet van de schatkistcertificaten en van de certificaten van het Rentenfonds .....	XIX - 3
4. Rentetarief voor deposito's in Belgische franken bij de banken .....	XIX - 4
5. Rentetarieven door de Algemene Spaar- en Lijfrentekas toegepast op gewone spaarboekjes .....	XIX - 5
6. Rendement van effecten met vast rendement op de Beurs te Brussel .....	XIX - 6
7. Rentevoet van de kasbons en obligaties uitgegeven door de openbare kredietinstellingen .....	XIX - 7

**XX. — Buitenlandse circulatiebanken.**

1. Discontovoet .....	XX - 1
2. Banque de France .....	XX - 2
3. Bank of England .....	XX - 3
4. Federal Reserve Banks .....	XX - 4
5. Nederlandsche Bank .....	XX - 5
6. Banca d'Italia .....	XX - 6
7. Deutsche Bundesbank .....	XX - 7
8. Banque Nationale Suisse .....	XX - 8
9. Banque des Règlements Internationaux .....	XX - 9

**Grafieken.**

B.N.P. berekend door ontleding van de bestedingen ...	I - 4
Aanbiedingen van werkzoekenden en aanvragen van werkgevers .....	II
Conjunctuurtests .....	IV - 0
Indexcijfers van de industriële produktie .....	IV - 2
Vergelijkende evolutie van de industriële produktie der E.E.G.-landen .....	IV - 6
Bezoldigingen van de werknemers — Indexcijfers van het gemiddeld brutoloon per gewerkt uur .....	VI - 1
Indexcijfers van de groothandelsprijzen in België .....	VII - 3
Prijsindexcijfers bij consumptie in België .....	VII - 4a-b
Buitenlandse handel van de B.L.E.U. .....	VIII
Belastingontvangsten per kalenderjaar .....	XI - 4
Geldhoeveelheid en quasi monetaire liquiditeiten .....	XIII - 3
Gebruiksfrequentie van de direct opeisbare bankdeposito's in Belgische franken en van de tegoeden in postrekening .....	XIII - 13
Algemene Spaar- en Lijfrentekas — Deposito's : over- schotten of tekorten van de stortingen t.o.v. de terug- betalingen .....	XIV - 5a
Indexcijfers van de Belgische effecten op de contant- markt .....	XVII - 1

## VOORNAAMSTE GEBRUIKTE AFKORTINGEN

	<b>ASLK</b>	Algemene Spaar- en Lijfrentekas.
<b>B.I.B.</b>		Bank voor Internationale Betalingen.
<b>B.L.E.U.</b>		Belgisch-Luxemburgse Economische Unie.
	<b>B.P.C.</b>	Bestuur der Postchecks.
	<b>B.R.T.</b>	Belgische Radio en Televisie.
	<b>C.B.H.K.</b>	Centraal Bureau voor Hypothecair Krediet.
	<b>C.B.K.S.</b>	Centraal Bureau voor de Kleine Spaarders.
	<b>DULBEA</b>	Afdeling voor Toegepaste Economie van de Vrije Universiteit van Brussel.
<b>E.E.G.</b>		Europese Economische Gemeenschap.
<b>E.G.K.S.</b>		Europese Gemeenschap voor Kolen en Staal.
<b>O.E.S.O.</b>		Organisatie voor Economische Samenwerking en Ontwikkeling.
	<b>FABRIMETAL</b>	Federatie van de Ondernemingen der Metaalverwerkende Nijverheid.
<b>F.A.O.</b>		Food and Agriculture Organization.
	<b>FEBELTEX</b>	Federatie der Belgische Textielnijverheid.
	<b>H.W.I.</b>	Herdiscontering- en Waarborginstituut.
<b>I.A.B.</b>		Internationaal Arbeidsbureau.
<b>I.B.H.O.</b>		Internationale Bank voor Herstel en Ontwikkeling.
<b>I.M.F.</b>		Internationaal Monstair Fonds.
	<b>I.R.E.S.</b>	Institut de Recherches Economiques.
	<b>M.E.Z.</b>	Ministerie van Economische Zaken.
	<b>N.B.B.</b>	Nationale Bank van België.
	<b>N.D.D.</b>	Nationale Delcrederedienst.
	<b>N.I.L.K.</b>	Nationaal Instituut voor Landbouwkrediet.
	<b>N.I.S.</b>	Nationaal Instituut voor de Statistiek.
	<b>N.K.B.K.</b>	Nationale Kas voor Beroepskrediet.
	<b>N.M.B.S.</b>	Nationale Maatschappij der Belgische Spoorwegen.
	<b>N.M.H.</b>	Nationale Maatschappij voor de Huisvesting.
	<b>N.M.K.N.</b>	Nationale Maatschappij voor Krediet aan de Nijverheid.
<b>O.Y.N.</b>		Organisatie der Verenigde Naties.
	<b>R.M.Z.</b>	Rijksdienst voor Maatschappelijke Zekerheid.
	<b>R.T.T.</b>	Regie van Telegrafie en Telefonie.
	<b>R.Y.A.</b>	Rijksdienst voor Arbeidsvoorziening.
	<b>SABENA</b>	Belgische Naamloze Vennootschap tot Exploitatie van het Luchtverkeer.
	<b>Y.B.O.</b>	Verbond van de Belgische Ondernemingen.
	<b>Z.K.O.S.</b>	Zelfstandige Kas voor Oorlogsschade.

## CONVENTIONELE TEKENS

—	het gegeven bestaat niet.
.....	niet beschikbaar.
pct.	procent.
v	voorlopig.
g	gerectificeerd cijfer.
r	raming.
...	nihil of te verwaarlozen hoeveelheid.
p.m.	pro memorie.

### **VLUGGE MEDEDELING VAN DE GEGEVENS**

De abonnees kunnen desgewenst de « Synthetische curve van de voornaamste gegevens van de maandelijkse conjunctuurtest van de Nationale Bank » en de gegevens vermeld in de tabellen VI-1, IX-3 en 4, XIII-3, 4, 5, 6, 7, 8, 9 en 13, XVIII-1, 2 en 3 en XIX-2 verkrijgen zodra zij opgemaakt zijn. De aanvragen dienen te worden gericht aan de Nationale Bank van België, Documentatiedienst, de Berlaimontlaan 5, 1000 Brussel. Hierbij dient te worden vermeld welke tabellen de abonnee wenst te ontvangen.



## I. — BEVOLKING EN NATIONALE REKENINGEN

### 1. BEVOLKING

(Duizenden)

Bronnen : N.I.S. en Ministerie van Tewerkstelling en Arbeid.

	1967	1968	1969	1970	1971	1972	1973	1974
	(aan het einde van het jaar)							
Totale bevolking .....	9.606	9.632	9.660	9.651 <sup>3</sup>	9.695	9.727	9.757	9.788
Bevolking op werkbekwame leeftijd (15 tot minder dan 65 jaar) .....	6.058	6.071	6.088	6.081 <sup>3</sup>	6.116	6.151	6.183	
waarvan : Mannen .....	3.016	3.023	3.032	3.028 <sup>3</sup>	3.049	3.069	3.088	
Vrouwen .....	3.042	3.048	3.056	3.053 <sup>3</sup>	3.067	3.082	3.095	
	(ramingen eind juni)							
Beroepsbevolking <sup>1</sup> :	3.698	3.715	3.761	3.732	3.767	3.778	3.831	3.892
waarvan : Landbouw .....	209	201	191	173	162	151	144	139
Extractieve en fabrieksnijverheid .....	1.294	1.269	1.296	1.239	1.237	1.219	1.227	1.233
Bouwbedrijf .....	304	304	307	298	299	287	285	292
Vervoer .....	263	268	272	237	245	252	260	266
Handel, banken, verzekeringen en diensten .....	1.483	1.510	1.554	1.661	1.704	1.733	1.777	1.819
Volledig werklozen <sup>2</sup> .....	92	110	88	69	67	84	87	94
Grensarbeiders .....	53	53	53	55	53	52	51	49

<sup>1</sup> Excl. de gewapende macht. Nieuwe reeks vanaf 1970.

<sup>2</sup> Incl. de werklozen die een opleiding en een beroepscholing genieten.

<sup>3</sup> Getelde bevolking.

## I - 2. — VERDELING VAN HET NATIONAAL PRODUKT OVER DE PRODUKTIEFACTOREN

(Ramingen in werkelijke prijzen)

(Miljarden franken)

Bron : N.I.S.

	1967	1968	1969	1970	1971	1972	1973	1974
<b>A. Inkomen uit bezoldigde arbeid <sup>1</sup> :</b>								
1. Wedden en lonen van werknemers onderworpen aan de Maatschappelijke Zekerheid .....	269,6	285,5	317,5	368,1	418,7	468,4	543,0	660,8
2. Wedden en lonen van werknemers onderworpen aan sommige bepalingen van de Maatschappelijke Zekerheid .....	18,8	20,7	22,6	22,4	23,6	24,9	29,5	34,4
3. Werkgeversbijdragen Maatschappelijke Zekerheid .....	59,4	63,5	71,3	84,4	97,6	114,1	132,1	157,6
4. Werknemers niet onderworpen aan de Maatschappelijke Zekerheid .....	114,3	121,9	132,3	139,3	159,8	189,6	213,7	258,0
5. Aanvullingen en correcties .....	18,9	23,2	25,5	25,9	28,9	33,3	36,6	43,8
Statistische aanpassing .....	1,0	- 2,8	- 1,7	- 4,5	- 6,1	1,4	3,5	- 6,1
<b>Totaal ...</b>	<b>482,0</b>	<b>512,0</b>	<b>567,5</b>	<b>635,6</b>	<b>722,5</b>	<b>831,7</b>	<b>958,4</b>	<b>1.148,5</b>
<b>B. Ondernemersinkomen van zelfstandigen en van personenvennootschappen :</b>								
1. Land-, tuin- en bosbouw <sup>1</sup> .....	26,5	30,2	34,6	29,6	32,0	45,1	49,1	38,5
2. Vrije beroepen <sup>1</sup> .....	24,0	26,3	28,7	32,3	35,2	39,7	45,4	50,0
3. Handelaars en ambachtslieden <sup>1</sup> ...	114,4	122,3	130,5	139,5	141,6	148,5	158,2	169,1
4. Inkomen der personenvennootschappen <sup>2</sup> .....	8,3	8,9	10,1	10,8	10,8	11,6	13,1	14,0
Statistische aanpassing .....	0,4	- 1,0	- 0,6	- 1,5	- 1,9	0,4	0,9	- 1,5
<b>Totaal ...</b>	<b>173,6</b>	<b>186,7</b>	<b>203,3</b>	<b>210,7</b>	<b>217,7</b>	<b>245,3</b>	<b>266,7</b>	<b>270,1</b>
<b>C. Inkomen uit vermogen toevloeiend aan particulieren <sup>1</sup> :</b>								
1. Intresten .....	39,1	43,1	51,4	60,9	67,2	72,9	86,3	114,5
2. Huur (ontvangen of toegerekend)	38,9	40,8	43,1	44,1	45,1	47,1	48,7	51,4
3. Dividenden, tantièmes, giften .....	18,6	22,1	27,2	36,6	41,1	43,1	58,8	82,0
<b>Totaal ...</b>	<b>96,6</b>	<b>106,0</b>	<b>121,7</b>	<b>141,6</b>	<b>153,4</b>	<b>163,1</b>	<b>193,8</b>	<b>247,9</b>
D. Reserveringen van vennootschappen <sup>2</sup>	15,7	21,4	26,6	31,2	25,3	30,6	37,4	40,8
E. Directe belastingen der vennootschappen van alle juridische vormen .....	18,8	21,0	25,9	30,9	36,2	41,6	54,6	65,2
<b>F. Inkomen uit vermogen en ondernemersinkomen toevloeiend aan de overheid</b>								
1. Toegerekende netto-huur .....	4,5	4,8	5,1	5,8	6,8	7,4	8,2	10,6
2. Intresten, dividenden, winsten .....	4,7	3,9	4,0	6,3	1,7	- 3,6	- 6,3	- 5,0
<b>Totaal ...</b>	<b>9,2</b>	<b>8,7</b>	<b>9,1</b>	<b>12,1</b>	<b>8,5</b>	<b>3,8</b>	<b>1,9</b>	<b>5,6</b>
G. Intresten van de overheidsschuld .....	-28,9	-31,7	-37,6	-43,1	-46,4	-51,7	-58,9	-72,3
<b>Netto nationaal inkomen tegen factorkosten</b> .....	<b>767,0</b>	<b>824,1</b>	<b>916,5</b>	<b>1.019,0</b>	<b>1.117,2</b>	<b>1.264,4</b>	<b>1.453,9</b>	<b>1.705,8</b>
H. Afschrijvingen .....	92,4	98,9	108,9	124,6	138,1	149,6	161,5	185,5
<b>Bruto nationaal inkomen tegen factorkosten</b> .....	<b>859,4</b>	<b>923,0</b>	<b>1.025,4</b>	<b>1.143,6</b>	<b>1.255,3</b>	<b>1.414,0</b>	<b>1.615,4</b>	<b>1.891,3</b>
I. Indirecte belastingen .....	130,6	138,9	153,1	165,2	177,2	185,6	206,3	238,8
J. Subsidies .....	-12,7	-16,0	-18,8	-17,0	-17,5	-20,4	-25,4	-24,5
<b>Bruto nationaal produkt tegen marktprijzen</b> .....	<b>977,3</b>	<b>1.045,9</b>	<b>1.159,7</b>	<b>1.291,8</b>	<b>1.415,0</b>	<b>1.579,2</b>	<b>1.796,3</b>	<b>2.105,6</b>

<sup>1</sup> Vóór belastingheffing.

<sup>2</sup> Na belastingheffing.

**I - 3. — BRUTO TOEGEVOEGDE WAARDE, TEGEN MARKTPRIJZEN,  
PER ACTIVITEITSKLASSE**

(Ramingen in werkelijke prijzen)

(Miljarden franken)

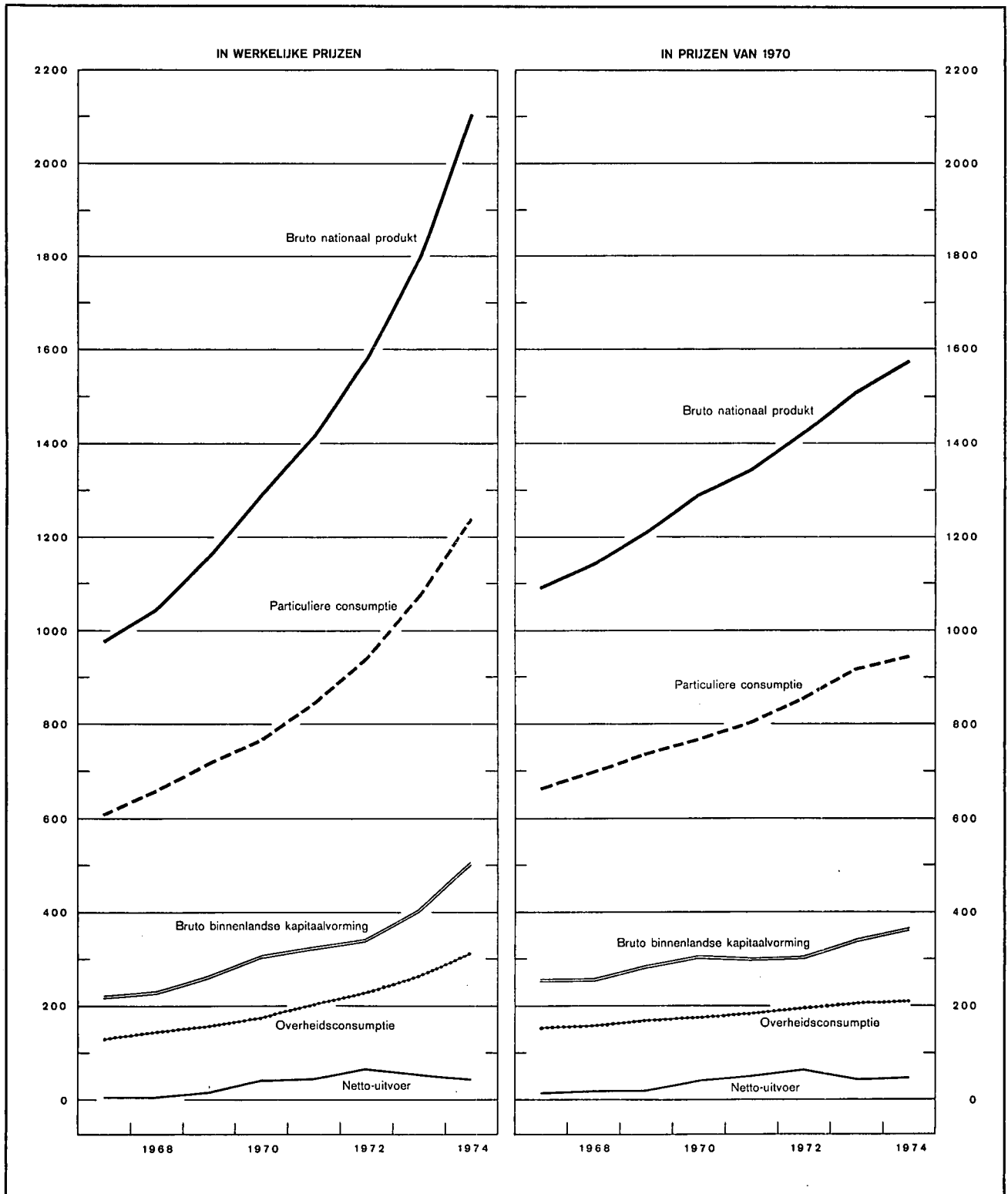
Bron : N.I.S.

	1967	1968	1969	1970	1971	1972	1973	1974
1. Landbouw, bosbouw en visserij .....	42,5	46,7	51,2	46,0	48,8	63,0	68,6	58,1
2. Extractieve industrieën .....	12,2	11,2	11,0	12,0	13,4	13,1	12,2	13,7
3. Verwerkende industrieën :								
a) Voedingsmiddelen, dranken, tabak	59,1	64,2	69,8	75,7	79,5	88,6	97,3	111,1
b) Textiel .....	22,2	23,8	26,0	27,6	29,1	32,1	35,6	38,2
c) Kleding en schoeisel .....	13,2	14,0	15,4	16,5	17,9	21,8	21,6	24,3
d) Hout en meubelen .....	14,3	15,1	17,2	18,1	19,9	23,4	28,5	33,6
e) Papier, drukkerij, uitgeverij .....	15,9	17,1	19,0	20,6	22,3	24,0	28,0	35,1
f) Chemie en aanverwante activiteiten	23,1	26,8	33,4	38,8	42,6	48,3	55,8	66,4
g) Klei, ceramiek, glas, cement .....	16,5	16,6	18,9	21,2	22,0	24,0	27,2	31,3
h) IJzer, staal en non ferro-metalen .	25,1	26,8	38,6	43,4	35,4	39,1	56,5	75,6
i) Metaalverwerkende industrieën, scheepsbouw .....	74,0	81,5	93,6	110,7	115,2	125,4	137,5	161,6
j) Overige industrieën .....	28,1	31,4	36,3	38,9	39,7	46,5	56,1	65,9
Totaal van rubriek 3 ...	291,5	317,3	368,2	411,5	423,6	473,2	544,1	643,1
4. Bouwnijverheid .....	69,0	67,0	71,8	88,6	94,9	102,8	119,6	145,4
5. Elektriciteit, gas, water .....	23,4	25,1	27,9	29,4	36,0	40,0	46,2	58,2
6. Handel, bank- en verzekeringswezen, woongebouwen :								
a) Handel .....	171,5	181,7	201,5	222,9	265,2	288,3	324,3	375,8
b) Bank- en verzekeringswezen .....	29,8	33,2	37,6	41,1	43,9	50,0	61,0	73,5
c) Woongebouwen .....	51,8	54,6	58,0	61,3	64,2	68,8	74,1	82,8
Totaal van rubriek 6 ...	253,1	269,5	297,1	325,3	373,3	407,1	459,4	532,1
7. Vervoer en verkeer .....	67,6	76,1	83,3	92,6	104,9	119,2	137,2	172,7
8. Diensten .....	216,9	234,9	256,6	285,0	322,5	369,6	426,1	500,1
9. Correctie voor investeringen met eigen arbeidskrachten .....	2,2	2,1	2,4	2,9	3,1	3,2	3,3	4,2
10. Intermediair verbruik van toegereken- de intresten i.v.m. kosteloze diensten van financiële instellingen .....	- 8,5	- 9,2	-10,5	-11,7	-12,4	-14,8	-18,0	-22,2
11. Aftrekbare B.T.W. op investeringen .	—	—	—	—	-10,4	-14,9	-22,1	-27,8
Statistische aanpassing .....	- 0,2	- 3,2	- 7,7	- 0,7	5,0	0,3	1,4	3,5
<b>Bruto binnenlands produkt tegen marktprijzen .....</b>	<b>969,7</b>	<b>1.037,5</b>	<b>1.151,3</b>	<b>1.280,9</b>	<b>1.402,7</b>	<b>1.561,8</b>	<b>1.778,0</b>	<b>2.081,1</b>
10. Saldo van de factorinkomens ontvan- gen van en betaald aan het buitenland	7,6	8,4	8,4	10,9	12,3	17,4	18,3	24,5
<b>Bruto nationaal produkt tegen markt- prijzen .....</b>	<b>977,3</b>	<b>1.045,9</b>	<b>1.159,7</b>	<b>1.291,8</b>	<b>1.415,0</b>	<b>1.579,2</b>	<b>1.796,3</b>	<b>2.105,6</b>

### I - 4. — B.N.P. BEREKEND DOOR ONTLEDING VAN DE BESTEDINGEN

(Miljarden franken)

Bron : N.I.S.



I - 4a. — **BESTEDING VAN HET NATIONAAL PRODUKT**

(Ramingen in werkelijke prijzen)

(Miljarden franken)

Bron : N.I.S.

	1967	1968	1969	1970	1971	1972	1973	1974
<b>A. Particuliere consumptie :</b>								
1. Voedingsmiddelen .....	154,5	161,5	173,4	185,4	195,0	210,8	233,9	265,6
2. Dranken .....	31,9	34,0	36,8	40,9	44,7	49,3	56,8	59,2
3. Tabakswaaren .....	13,2	14,4	14,9	15,4	17,1	18,3	20,3	22,8
4. Kleding en ander persoonlijk goed	54,5	59,0	63,0	65,8	74,3	82,3	92,5	106,7
5. Huur, belastingen, water .....	64,8	68,3	72,6	77,7	83,5	89,8	98,1	112,2
6. Verwarming en verlichting .....	30,3	33,7	35,4	39,5	41,4	46,5	52,5	61,3
7. Duurzame huishoudartikelen .....	52,8	58,7	65,6	72,1	87,2	99,7	122,6	146,4
8. Onderhoud van de woning .....	28,1	30,6	33,3	35,5	39,1	42,3	49,7	60,0
9. Persoonlijke verzorging en hygiëne	44,8	49,6	53,6	60,4	67,4	77,4	90,6	105,3
10. Vervoer .....	58,1	64,0	70,5	73,9	80,6	95,1	107,5	123,6
11. Verkeer, P.T.T. ....	4,4	4,8	5,3	5,8	6,3	7,3	8,2	8,9
12. Vrijtijdsbesteding .....	52,0	54,9	59,6	66,0	75,5	85,4	98,2	109,4
13. Onderwijs en onderzoek .....	1,4	1,5	1,6	1,7	1,8	2,0	2,1	2,5
14. Financiële diensten .....	14,9	16,4	18,8	20,0	21,2	24,4	30,6	36,0
15. Diverse diensten .....	4,3	4,5	4,9	5,2	5,9	6,9	8,1	8,7
16. Persoonlijke uitgaven in het buitenland	15,4	16,6	18,9	20,5	23,8	26,5	34,5	37,8
17. Minus : uitgaven van niet-ingezetenen in België	- 13,1	- 14,9	- 17,1	- 18,8	- 20,0	- 21,1	- 26,8	- 29,7
Statistische aanpassing .....	- 0,8	5,2	7,3	2,0	2,1	- 1,6	- 4,2	2,9
<b>Totaal ...</b>	<b>611,5</b>	<b>662,8</b>	<b>718,4</b>	<b>769,0</b>	<b>846,9</b>	<b>941,3</b>	<b>1.075,2</b>	<b>1.239,6</b>
<b>B. Overheidsconsumptie :</b>								
1. Bezoldigingen en pensioenen .....	94,5	101,1	112,0	125,1	142,4	167,9	193,9	233,7
2. Lopende aankopen van goederen en diensten	31,6	34,9	39,1	40,3	48,2	52,0	56,1	62,8
3. Toegerekende netto-huur van administratieve- en onderwijsgebouwen van de openbare besturen	4,5	4,8	5,2	5,8	6,7	7,4	8,2	10,6
4. Betaalde huur .....	0,7	1,0	1,1	1,3	1,3	1,5	1,6	2,0
5. Toegerekende afschrijvingen van administratieve- en onderwijsgebouwen van de openbare besturen	1,2	1,2	1,3	1,5	1,8	2,0	2,1	2,8
6. Afschrijvingen meubilering en materieel	0,9	1,0	1,1	1,3	1,4	1,6	1,8	2,2
<b>Totaal ...</b>	<b>133,4</b>	<b>144,0</b>	<b>159,8</b>	<b>175,3</b>	<b>201,8</b>	<b>232,4</b>	<b>263,7</b>	<b>314,1</b>
<b>C. Bruto binnenlandse kapitaalvorming :</b>								
1. Landbouw, bosbouw en visserij ...	5,8	6,3	6,9	7,5	6,1	8,3	10,9	12,9
2. Extractieve industrieën .....	1,5	1,9	2,1	2,2	2,6	2,8	2,3	2,7
3. Verwerkende industrieën .....	54,0	49,3	57,7	73,5	76,9	73,1	80,7	105,9
4. Bouwnijverheid .....	6,9	6,5	6,6	8,5	6,0	6,3	8,4	9,3
5. Elektriciteit, gas en water .....	15,0	13,4	13,5	15,7	19,6	23,7	19,4	22,2
6. Handel, bank- en verzekeringswezen	18,0	19,3	22,0	26,3	33,1	35,8	42,2	48,7
7. Woongebouwen .....	59,3	58,1	62,4	71,8	61,8	70,6	97,6	129,0
8. Vervoer en verkeer .....	23,7	23,8	25,0	27,4	31,9	35,5	42,5	48,7
9. Overheid en onderwijs .....	29,0	34,7	38,0	45,4	56,5	62,4	59,6	67,6
10. Andere diensten .....	5,4	5,5	7,0	8,8	10,9	11,6	13,4	17,8
11. Veranderingen der voorraden	5,3	8,9	20,1	19,6	18,4	10,4	27,9	42,3
Statistische aanpassing .....	- 0,3	1,8	2,7	0,8	0,8	- 0,6	- 1,6	1,2
<b>Totaal ...</b>	<b>223,6</b>	<b>229,5</b>	<b>264,0</b>	<b>307,5</b>	<b>324,6</b>	<b>339,9</b>	<b>403,3</b>	<b>508,3</b>
<b>D. Netto-uitvoer van goederen en diensten :</b>								
1. Factorinkomens ontvangen van het buitenland	24,6	28,5	38,2	54,1	61,3	67,6	96,3	170,0
2. Uitvoer van goederen en diensten ...	352,2	401,6	482,7	561,9	609,3	681,7	846,5	1.132,0
Totale uitvoer ...	376,8	430,1	520,9	616,0	670,6	749,3	942,8	1.302,0
3. Factorinkomens betaald aan het buitenland	17,0	20,1	29,8	43,2	49,0	50,2	78,0	145,5
4. Invoer van goederen en diensten ...	351,0	400,4	473,6	532,8	579,9	633,5	810,7	1.112,9
Totale invoer ...	368,0	420,5	503,4	576,0	628,9	683,7	888,7	1.258,4
Netto-uitvoer ...	+ 8,8	+ 9,6	+ 17,5	+ 40,0	+ 41,7	+ 65,6	+ 54,1	+ 43,6
<b>Bruto nationaal produkt tegen marktprijzen</b>	<b>977,3</b>	<b>1.045,9</b>	<b>1.159,7</b>	<b>1.291,8</b>	<b>1.415,0</b>	<b>1.579,2</b>	<b>1.796,3</b>	<b>2.105,6</b>

## I · 4b. — BESTEDING VAN HET NATIONAAL PRODUKT

(Indexcijfers van de ramingen in prijzen van 1970)

Bron : N.I.S.

	1967	1968	1969	1970	1971	1972	1973	1974
<b>A. Particuliere consumptie :</b>								
1. Voedingsmiddelen .....	92	94	96	100	103	104	107	111
2. Drinken .....	81	85	92	100	106	112	122	120
3. Tabakswaaren .....	94	95	98	100	104	108	112	111
4. Kleding en ander persoonlijk goed	90	96	99	100	108	114	120	125
5. Huur, belastingen, water .....	93	95	98	100	103	106	109	111
6. Verwarming en verlichting .....	82	90	94	100	100	115	126	121
7. Duurzame huishoudartikelen .....	78	85	94	100	112	124	146	160
8. Onderhoud van de woning .....	92	95	98	100	104	107	112	118
9. Persoonlijke verzorging en hygiëne	83	89	94	100	106	114	125	131
10. Vervoer .....	83	90	98	100	101	113	118	121
11. Verkeer, P.T.T. ....	84	90	96	100	105	108	110	115
12. Vrijtijdsbesteding .....	87	88	94	100	105	110	119	121
13. Onderwijs en onderzoek .....	92	95	97	100	103	105	108	111
14. Financiële diensten .....	85	93	98	100	103	114	133	137
15. Diverse diensten .....	92	94	98	100	109	122	135	132
16. Persoonlijke uitgaven in het buitenland	81	84	96	100	105	109	134	136
17. Minus : uitgaven van niet-ingezetenen in België .....	75	83	95	100	96	95	113	116
<i>Totaal ...</i>	<i>86</i>	<i>91</i>	<i>96</i>	<i>100</i>	<i>105</i>	<i>112</i>	<i>120</i>	<i>123</i>
<b>B. Overheidsconsumptie :</b>								
1. Bezoldigingen en pensioenen .....	89	90	95	100	104	112	119	123
2. Lopende aankopen van goederen en diensten	87	95	103	100	109	112	113	108
3. Toegerekende huur en afschrijvingen van administratieve en onderwijsgebouwen van de openbare besturen; betaalde huur; afschrijvingen op meubilering en materieel van de centrale overheid .....	81	87	92	100	110	116	121	141
<i>Totaal ...</i>	<i>88</i>	<i>91</i>	<i>97</i>	<i>100</i>	<i>106</i>	<i>112</i>	<i>117</i>	<i>121</i>
<b>C. Bruto binnenlandse kapitaalvorming :</b>								
1. Landbouw, bosbouw en visserij ...	89	96	99	100	74	95	115	120
2. Extractieve industrieën .....	81	96	105	100	110	117	93	97
3. Verwerkende industrieën .....	85	77	87	100	98	91	97	112
4. Bouwnijverheid .....	93	86	83	100	68	70	89	88
5. Elektriciteit, gas en water .....	111	98	96	100	116	136	106	105
6. Handel, bank- en verzekeringswezen .....	80	84	92	100	117	124	139	139
7. Woongebouwen .....	93	89	92	100	79	85	109	120
8. Vervoer en verkeer .....	103	102	101	100	110	118	135	136
9. Overheid (excl. onderwijs) .....	73	87	91	100	115	120	100	93
10. Onderwijs .....	90	97	97	100	100	104	103	108
11. Andere diensten .....	71	72	88	100	114	116	127	144
<i>Totaal ...</i>	<i>84</i>	<i>84</i>	<i>93</i>	<i>100</i>	<i>98</i>	<i>99</i>	<i>111</i>	<i>120</i>
<b>D. Netto-uitvoer van goederen en diensten :</b>								
1. Factorinkomens ontvangen van het buitenland .....	51	57	74	100	108	113	149	235
2. Uitvoer van goederen en diensten ...	70	79	91	100	107	117	134	145
Totale uitvoer ...	68	77	89	100	107	117	135	153
3. Factorinkomens betaald aan het buitenland .....	44	51	72	100	108	105	151	252
4. Invoer van goederen en diensten ...	72	81	93	100	105	114	136	148
Totale invoer ...	70	79	92	100	105	114	137	155
<b>Bruto nationaal produkt tegen marktprijzen (prijzen van 1970) .....</b>	<b>84,6</b>	<b>88,2</b>	<b>93,9</b>	<b>100,0</b>	<b>104,1</b>	<b>110,3</b>	<b>117,1</b>	<b>121,8</b>

**Bibliografische referenties :**

Bevolking : *Statistisch Jaarboek voor België. — Statistisch Tijdschrift van het N.I.S. — Publicaties van het Nationaal Centrum voor mechanische berekeningen. — Algemene telling van de bevolking, de nijverheid en de handel op 31 december 1970. — « Centre de Recherches économiques » van Leuven. — Annuaire démographique (O.V.N.). — Revue Internationale du Travail (I.A.B.). — Annuaire des statistiques du Travail (I.A.B.). — Ministerie van Tewerkstelling en Arbeid : « Overzicht van de evolutie van de Belgische beroepsbevolking voor de periode 1948-1960 ».*

en « Raming van de Belgische beroepsbevolking op 30 juni der jaren 1950, 1955, 1957, 1960 tot 1974 ».

Nationale Rekeningen : *Statistisch Jaarboek voor België. — Statistisch Tijdschrift van het N.I.S. — Statistische reeksen van Brussel (DULBEA). — Service mensuel de Conjoncture de Louvain. — International Financial Statistics (I.M.F.). — Principaux indicateurs économiques (O.E.S.O.). — Données statistiques (Raud van Europa). — Yearbook of national accounts statistics (O.V.N.). — Belgische Economische Statistieken 1960-1970. — Eurostat (Bureau voor de Statistiek der Europese gemeenschappen)*

## II. — WERKGELEGENHEID EN WERKLOOSHEID

### AANBIEDINGEN VAN WERKZOEKENDEN EN AANVRAGEN VAN WERKGEVERS

(Duizenden)

Bron : R.V.A.

	Aanbiedingen van werkzoekenden 1							Aanvragen van werkgevers	
	Volledig werklozen die uitkering ontvingen				Door de openbare besturen tewerkgestelde werklozen	Vrijwillig ingeschreven niet-werkende werkzoekenden		ontvangen aanvragen 2.	niet voldane aanvragen 1
	met normale arbeidsgeschiktheid		met gedeeltelijke of sterk verminderde arbeidsgeschiktheid	Totaal		van jonger dan 25 jaar	van 25 jaar of ouder		
	van jonger dan 25 jaar	van 25 jaar of ouder							
1968			44,1	102,7	7,0			13,4	4,9
1969	11,0	28,0	46,3	85,3	6,5	3,1	2,8	16,0	11,6
1970	8,9	17,2	45,2	71,3	6,3	2,7	2,4	17,8	23,9
1971	10,5	15,9	44,5	70,9	6,8	3,2	2,5	14,9	13,4
1972	15,9	24,4	46,5	86,8	6,9	3,9	2,9	14,8	8,5
1973	17,4	26,1	48,2	91,7	8,2	3,6	2,8	14,9	14,2
1974	24,4	30,8	49,5	104,7	8,5	3,2	2,3	13,0	13,5
1975	57,3	64,6	55,5	177,4	10,8	5,0	3,8	10,6	4,1
1974 1 <sup>o</sup> kwartaal	21,8	28,6	49,9	100,3	7,6	2,5	2,2	15,6	14,3
2 <sup>o</sup> kwartaal	17,0	26,3	48,6	91,9	8,7	1,9	1,8	14,4	17,6
3 <sup>o</sup> kwartaal	21,4	29,4	48,6	99,4	9,0	3,9	2,3	10,9	14,9
4 <sup>o</sup> kwartaal	37,3	39,1	50,9	127,3	8,5	4,5	3,0	11,0	7,2
1975 1 <sup>o</sup> kwartaal	47,0	51,4	54,0	152,4	8,3	3,9	3,2	11,2	5,0
2 <sup>o</sup> kwartaal	47,5	58,5	55,2	161,2	10,5	3,3	3,2	11,9	4,2
3 <sup>o</sup> kwartaal	54,5	67,5	55,6	177,6	12,1	6,2	4,1	8,4	3,7
4 <sup>o</sup> kwartaal	80,2	81,0	57,2	218,4	12,4	6,5	4,8	11,0	3,3
1976 1 <sup>o</sup> kwartaal	78,8	89,7	57,1	225,6	13,0	5,4	4,7	13,3	3,9
1975 April	48,0	57,3	55,0	160,3	9,7	3,5	3,3	12,8	4,3
Mei	47,3	58,5	55,3	161,1	10,5	3,3	3,1	11,3	4,2
Juni	47,2	59,6	55,2	162,0	11,3	3,3	3,1	11,6	4,2
Juli	51,5	65,1	55,7	172,3	11,8	4,9	3,5	6,4	3,4
Augustus	52,3	66,8	55,3	174,4	12,1	6,2	4,0	8,2	4,0
September	59,7	70,6	55,7	186,0	12,3	7,6	4,7	10,6	3,8
Oktober	77,0	75,6	56,3	208,9	12,5	7,0	4,9	13,4	3,5
November	79,0	81,0	57,2	217,2	12,6	6,5	4,8	9,5	3,2
December	84,7	86,3	58,0	229,0	12,2	6,0	4,8	10,0	3,2
1976 Januari	82,7	89,0	57,5	229,2	12,2	5,7	4,8	11,7	3,6
Februari	79,1	90,0	57,2	226,3	12,7	5,4	4,8	12,1	3,8
Maart	74,6	90,0	56,8	221,4	14,0	5,2	4,5	16,1	4,3
April	71,8	91,7	56,7	220,2	15,1	4,9	4,5	13,5	4,0

1 Voor de jaarlijkse of kwartaalgegevens : maandgemiddelde van de gegevens aan het einde van de maand. Voor de maandgegevens : aan het einde van de maand.

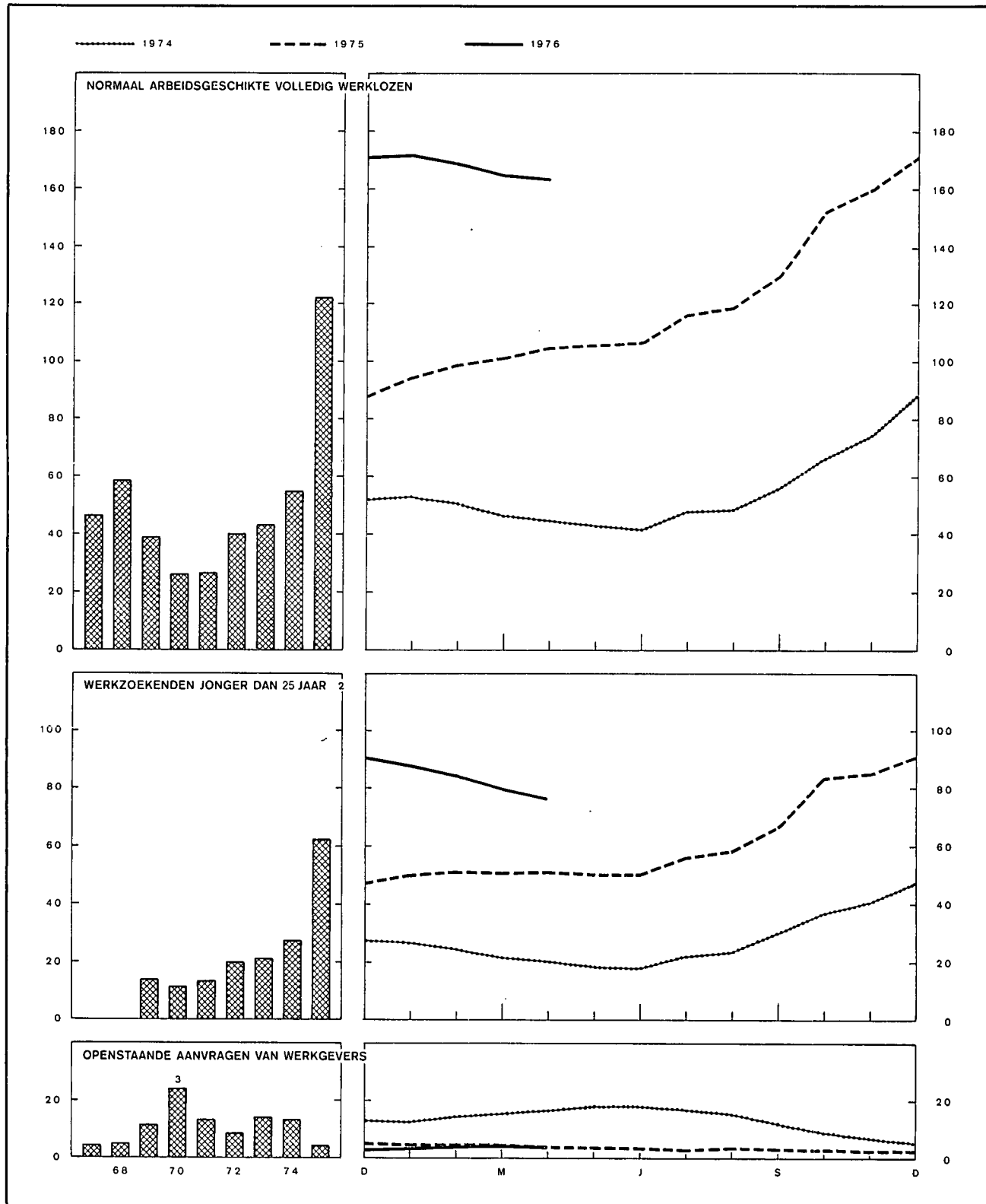
2 Het betreft de in de loop van de maand ontvangen aanvragen. Voor de jaar- of kwartaalgegevens : maandgemiddelde van de in de loop van het jaar of van het kwartaal ontvangen aanvragen.

3 Nieuwe reeks als gevolg van het koninklijk besluit van 5-12-1969 betreffende de aangifte van collectieve afdankingen en de kennisgeving van vacante betrekkingen, dat in werking trad op 1 januari 1970. Dit besluit verplicht de ondernemingen die tenminste 20 werknemers te werk stellen er o.m. toe, de R.V.A. in kennis te stellen van elke betrekking die sedert tenminste drie werkdagen vacant is.

## II - AANBIEDINGEN VAN WERKZOEKENDEN EN AANVRAGEN VAN WERKGEVERS <sup>1</sup>

(Duizenden)

Bron : R.V.A



<sup>1</sup> Voor de jaarlijkse gegevens : maandgemiddelden van de gegevens per einde maand. Voor de maandelijkse gegevens : per einde maand.

<sup>2</sup> Normaal arbeidsgeschikte volledig werklozen en vrij ingeschreven niet-werkende werkzoekenden.

<sup>3</sup> Nieuwe reeks als gevolg van het koninklijk besluit van 5 december 1969 betreffende de aangifte van collectieve afdankingen en de kennisgeving van de vacante betrekkingen, dat in werking trad op 1 januari 1970. Dit besluit verplicht de ondernemingen die ten minste 20 werknemers te werk stellen er o.m. toe, de R.V.A. in kennis te stellen van elke betrekking die sedert ten minste drie werkdagen vacant is.

Bibliografische referenties : *Maandlijks bulletin van de R.V.A.* — *Statistisch Tijdschrift van het N.I.S.* *Sociale statistieken van het N.I.S.* — *Statistisch Jaarboek voor België.* — *Arbeidsblad.* — *Service mensuel de Conjoncture de Louvain.*

*Statistische Mededelingen (E.G.K.S.).* — *Annuaire des Statistiques du Travail (I.A.B.).*



### III. — LANDBOUW EN VISSERIJ

#### 1. — LANDBOUWPRODUCTIE

Bronnen : Ministerie van Landbouw (plantaardige produktie). — N.I.S. (oppervlakte cultuurgrond, aantal dieren en dierlijke produktie).

	1968	1969	1970	1971	1972	1973	1974	1975
<b>Oppervlakte cultuurgrond <sup>1</sup></b>								
<i>(duizenden hectaren)</i>								
Tarwe .....	201	197	181	193	204	193	190	176
Overige broodgranen .....	31	27	26	32	30	25	22	15
Andere dan broodgranen .....	249	249	255	229	228	230	224	210
Suikerbieten .....	90	90	90	93	101	104	105	120
Overige nijverheidsgewassen .....	17	19	11	16	11	11	12	13
Aardappelen .....	47	43	46	42	37	43	40	36
Overige wortel- en knolgewassen .....	34	34	34	31	28	27	27	27
Weiland .....	791	788	795	782	768	762	753	742
Groenteteelt .....	20	23	25	25	24	27	29	30
Fruitteelt .....	27	26	20	19	18	17	16	16
Diversen .....	57	57	57	64	72	73	79	95
Totaal ...	1.564	1.553	1.540	1.529	1.521	1.512	1.497	1.480
<b>Plantaardige produktie <sup>2</sup></b>								
<i>(duizenden tonnen)</i>								
Tarwe .....	839	754	708	878	916	976	1.004	677
Haver .....	315	281	194	278	244	246	222	228
Gerst .....	574	555	525	588	637	716	699	426
Overige granen .....	144	132	123	168	149	156	142	113
Suikerbieten .....	4.108	4.217	3.868	4.873	4.319	5.136	4.465	4.913
Aardappelen .....	1.566	1.253	1.373	1.373	1.106	1.201	1.460	1.049
<b>Aantal dieren <sup>1</sup></b>								
<i>(duizenden)</i>								
Melkkoeien .....	2.799	2.839	997	967	964	994	1.003	993
Ander rundvee .....			1.890	1.873	1.801	1.968	2.041	2.004
Varkens .....			3.722	3.912	4.283	4.630	5.026	4.638
<b>Dierlijke produktie</b>								
Melkleveringen aan de melkfabrieken <i>(miljoenen liters)</i> .....	2.585	2.475	2.355	2.339	2.510	2.480	2.581	2.579
Slachtingen <i>(nettogewicht van het vlees in duizenden tonnen)</i> .....	576	599	695	729	753	798	884	

<sup>1</sup> Telling op 15 mei van ieder jaar.

<sup>2</sup> Ramingen op grond van de opbrengst per hectare.

#### III - 2. — ZEEVISSERIJ

*(Duizenden tonnen)*

Bron : N.I.S.

	1968	1969	1970	1971	1972	1973	1974	1975
Visserstvoet <sup>1</sup> <i>(brutotonnage)</i> .....	31,3	29,5	32,2	24,1	23,2	22,8	24,0	v 23,5
Aanvoer in België door de Belgische vloot :								
Haring en daarmee gelijkgestelde vis ...	0,6	1,0	1,3	0,7	1,5	2,2	0,7	2,3
Ronde vis .....	36,4	31,4	27,3	29,5	30,7	22,9	22,0	16,4
Platte vis .....	11,9	10,2	10,8	9,3	9,2	9,7	9,1	} 13,9
Overige vissoorten .....	5,0	4,9	4,4	3,9	3,8	4,5	3,5	
Schaal- en weekdieren .....	1,9	2,3	2,5	1,8	2,1	2,9	2,9	3,4

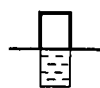
<sup>1</sup> Telling op 31 december.

Bibliografische referenties : *Landbouwtijdschrift* (Ministerie van Landbouw). — *Landbouwstatistiek* (N.I.S.). — *Statistisch Jaarboek voor België* — *Belgische Economische Statistiek* 1960-1970.

# IV. — NIJVERHEID

## IV - 0. — CONJUNCTUURTESTS

### UITSLAGEN VAN DE CONJUNCTUURTESTS IN DE INDUSTRIE \*

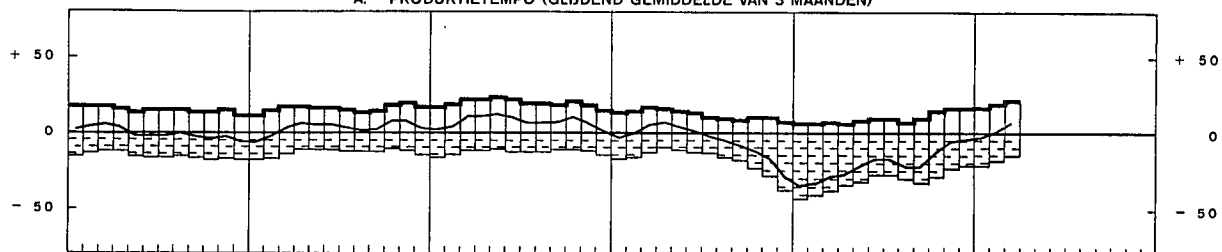


Percentage van de antwoorden "vermeerdering" op vragen A, B en C

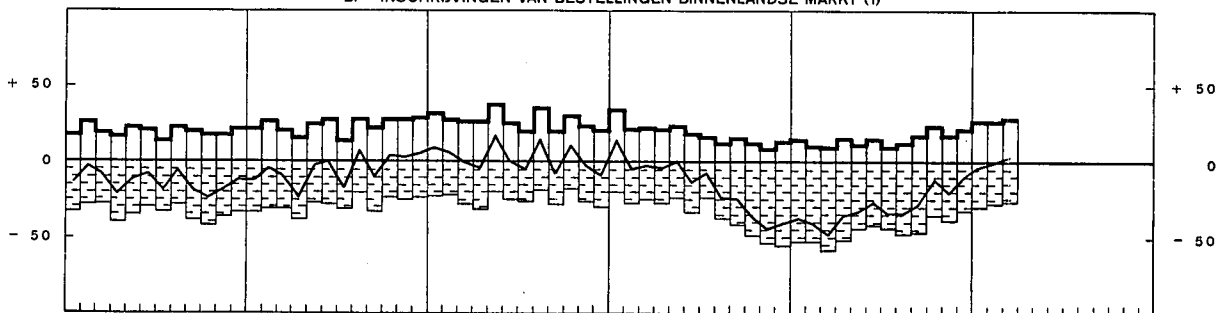
Percentage van de antwoorden "daling" op vragen A, B en C

Procentueel verschil tussen de antwoorden "vermeerdering" en "daling" op vragen A, B en C

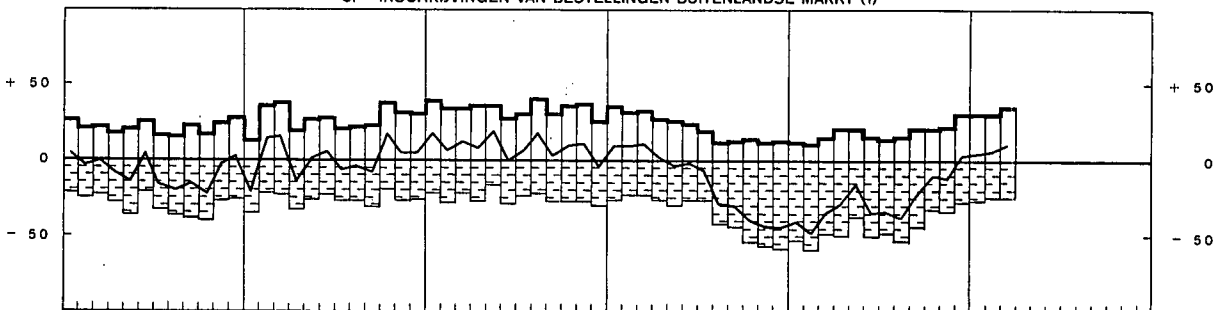
A. — PRODUKTIETEMPO (GLIJDEND GEMIDDELDE VAN 3 MAANDEN)



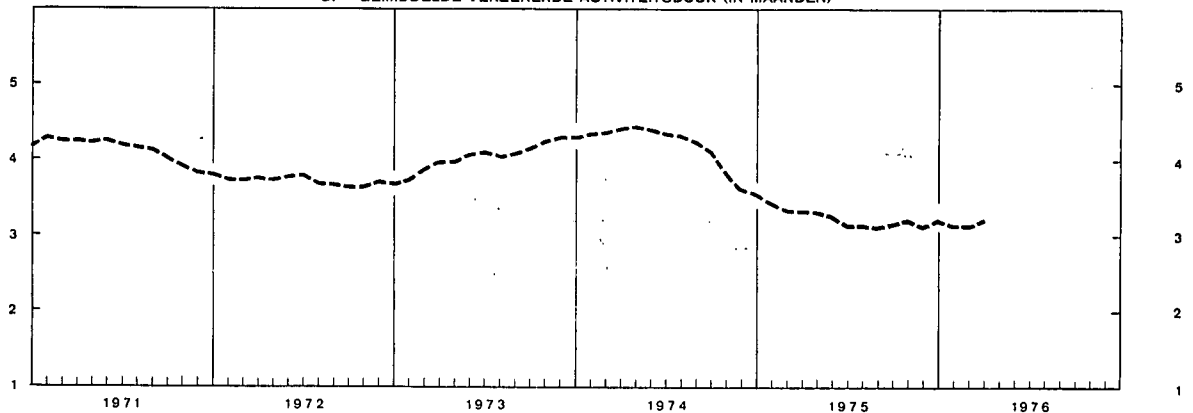
B. — INSCRIVINGEN VAN BESTELLINGEN BINNENLANDSE MARKT (1)



C. — INSCRIVINGEN VAN BESTELLINGEN BUITENLANDSE MARKT (1)



D. — GEMIDDELDE VERZEKERDE ACTIVITEITSDUUR (IN MAANDEN)

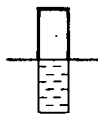


\* Deze onderzoeken hebben betrekking op de volgende sectoren : cementagglomeraten, hout, bouwkeraamiek, cement, chemische nijverheid, leder, metaalverwerkende nijverheid, non ferro-metalen, papier, petroleumraffinaderijen, ijzer en staal, kleinijverheid, textiel en glas. De

antwoorden der deelnemers zijn gewogen met de omzetcijfers en geven de wijzigingen tegenover de vorige maand voor de vragen A, B en C aan.

1 Na uitschakeling van de seizoenschommelingen.


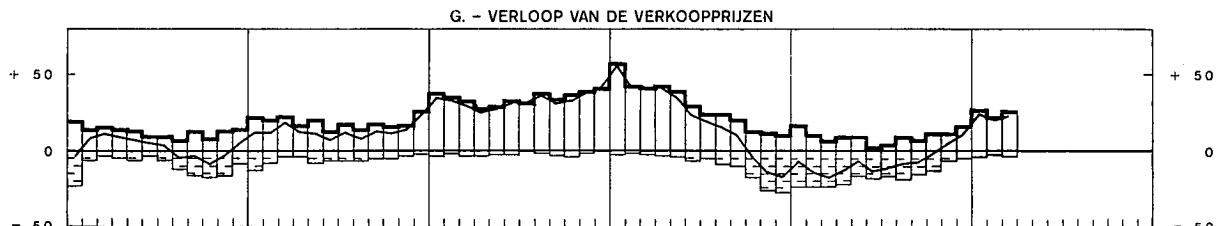
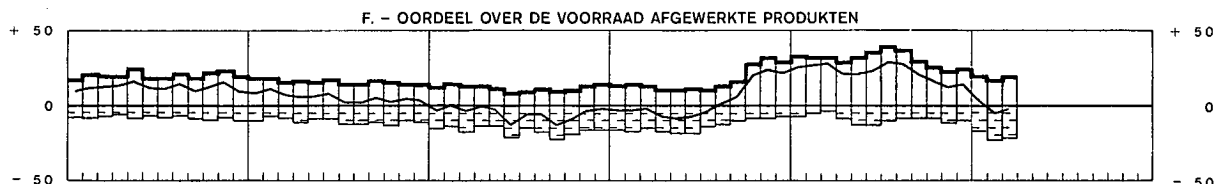
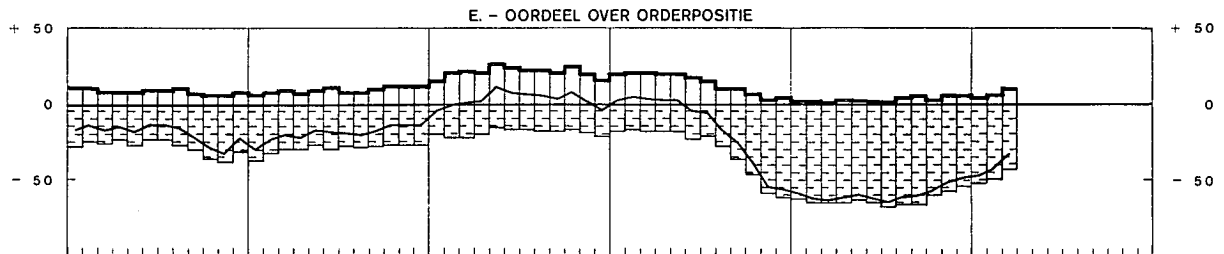
UITSLAGEN VAN DE CONJUNCTUURTESTS IN DE INDUSTRIE \*



Percentage van de antwoorden "vermeerdering" op vragen G, H en J  
 Percentage van de antwoorden "hoger dan normaal" op vragen E, F en I

Percentage van de antwoorden "daling" op vragen G, H en J  
 Percentage van de antwoorden "lager dan normaal" op vragen E, F en I

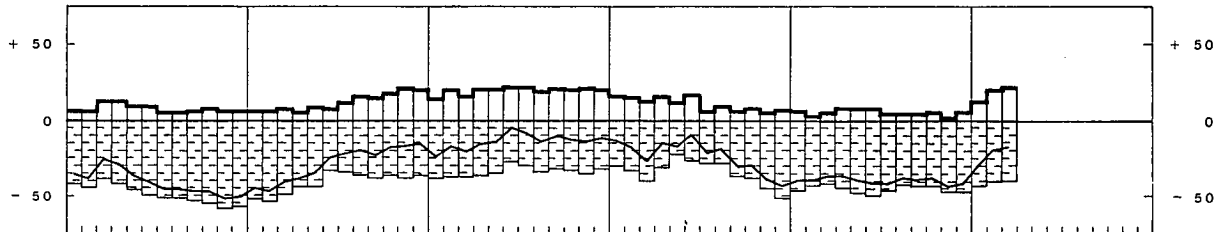
Procentueel verschil tussen de antwoorden "vermeerdering" en "daling" op vragen G, H en J  
 Procentueel verschil tussen de antwoorden "hoger" en "lager" dan normaal op vragen E, F en I



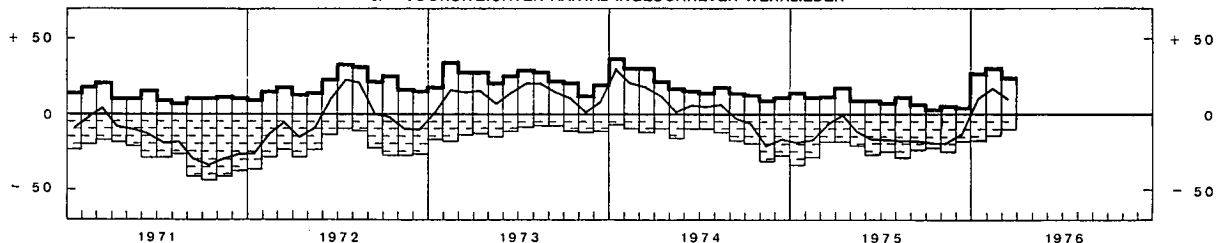
UITSLAGEN VAN DE CONJUNCTUURTESTS IN DE BOUWSEKTOR

Rompwerken van gebouwen

I. - OORDEEL OVER DE VERZEKERDE ACTIVITEITSDUUR



J. - VOORUITZICHTEN AANTAL INGESCHREVEN WERKLIEDEN



1971

1972

1973

1974

1975

1976

\* Deze onderzoeken hebben betrekking op de volgende sectoren : cementagglomeraten, hout, bouwkeraamiek, cement, chemische nijverheid, leder, metaalverwerkende nijverheid, non ferro-metalen, papier, petro leumraffinaderijen, ijzer en staal, kleinijverheid, textiel en glas. De

antwoorden der deelnemers zijn gewogen met de omzetcijfers en geven de wijzigingen tegenover de vorige maand voor de vragen E, F, G en H aan.

IV - 1. — INDEXCIJFERS VAN DE INDUSTRIELE PRODUKTIE

Basis 1970 = 100

Maandgemiddelden of maanden	Bron : N.I.S.							Bron : Agefi
	Algemeen indexcijfer 1	Waarvan :		Waarvan :				Algemeen indexcijfer
		Verwerkende industrie	Extractieve bedrijven	Grond- stoffen en half- afgewerkte produkten	Niet duur- zame ver- bruiks- goederen	Duurzame verbruiks- goederen	Investerings- goederen	
Weging t.o.v. de gezamen- lijke industriële produktie in 1976 .....	100,0	96,3	3,7	57,3	16,1	15,3	11,3	
1968 .....	88	86	120	90	92	86	78	90
1969 .....	97	96	110	98	97	96	92	97
1970 .....	100	100	100	100	100	100	100	100
1971 .....	103	103	99	100	103	107	97	102
1972 .....	109	110	96	106	108	115	104	108
1973 .....	116	118	80	112	116	120	113	111
1974 .....	120	123	75	119	119	124	123	108
1975 .....	v 108	v 110	v 69	v 103	v 112	v 116	v 119	95
1974 1 <sup>e</sup> kwartaal .....	124	127	77	124	120	129	123	108
2 <sup>e</sup> kwartaal .....	124	127	79	123	123	127	121	110
3 <sup>e</sup> kwartaal .....	112	115	67	110	117	112	116	109
4 <sup>e</sup> kwartaal .....	120	123	76	119	118	126	130	107
1975 1 <sup>e</sup> kwartaal .....	v 112	v 115	72	109	112	v 122	v 122	96
2 <sup>e</sup> kwartaal .....	v 111	v 113	73	106	114	v 117	v 124	97
3 <sup>e</sup> kwartaal .....	v 96	v 98	61	v 89	v 109	v 104	v 105	89
4 <sup>e</sup> kwartaal .....	v 113	v 116	v 70	v 109	v 112	v 122	v 126	99
1976 1 <sup>e</sup> kwartaal .....								v 92
1975 April .....	v 115	v 117	82	109	121	v 127	v 129	94
Mei .....	v 104	v 106	66	101	105	v 106	v 116	98
Juni .....	v 113	v 116	72	109	116	v 119	v 126	99
Juli .....	v 81	v 83	49	76	101	v 77	v 84	86
Augustus .....	v 92	v 94	59	84	108	v 101	v 105	84
September .....	v 114	v 117	75	v 107	v 119	v 133	v 127	95
Oktober .....	v 122	v 124	v 80	v 115	v 120	v 139	v 135	101
November .....	v 108	v 111	v 67	v 104	v 111	v 111	v 121	98
December .....	v 109	v 112	v 63	v 106	v 106	v 117	v 122	98
1976 Januari .....	v 112	v 115	v 67	v 108	v 112	v 118	v 122	v 97
Februari .....	v 113	v 116	v 68	v 107	v 112	v 120	v 125	v 90
Maart .....								v 88
April .....								v 98

1 Exclusief het bouwbedrijf.

IV - 2. — INDEXCIJFERS VAN DE PRODUKTIE IN DE VERWERKENDE INDUSTRIE, PER SECTOR

Basis 1970 = 100

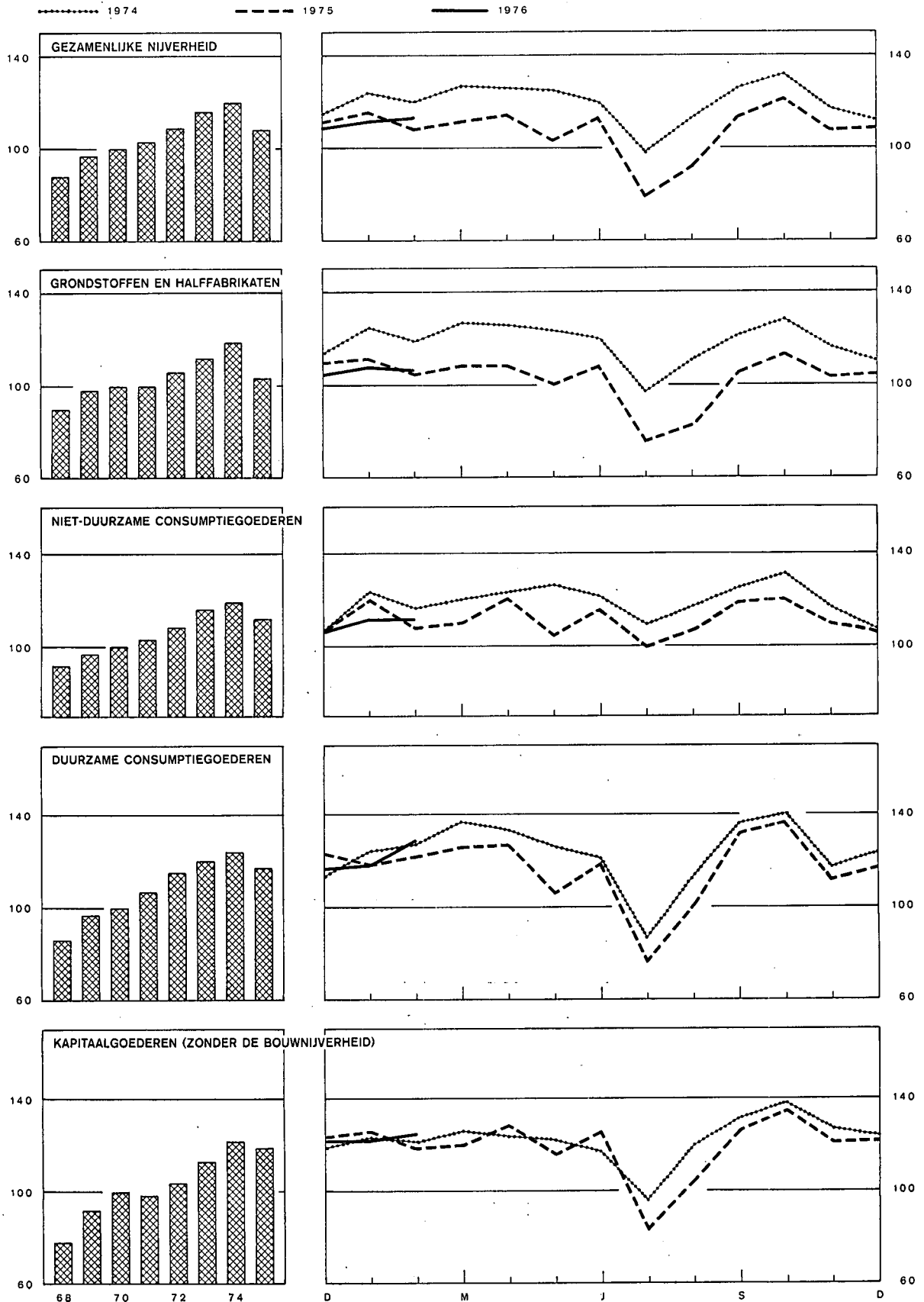
Bron : N.I.S.

Maandgemiddelden of maanden	Metaal- verwerking	Basismetallurgie			Chemie en rubber	Levens- middelen en drank	Textiel	Niet-me- taalhou- den- de mine- rale pro- dukten	Elektri- citeit	Hout	Kleding en schoeisel	Papier en karton	Aardolie- raffina- derijen	Water- voorziening
		IJzer en staal	Vormstaal- gieterij, draadtrek- kerij, metaaltrek- kerij en walsen	Non-ferro- metalen										
Weging t.o.v. de gezamenlijke verwerkende industrie in 1976 <sup>1</sup> .....	27,9	8,1	2,8	1,9	13,5	9,5	7,6	5,9	6,3	5,5	5,1	2,5	0,6	1,2
1968 .....	81	92	89	91	82	90	94	87	87	90	92	87	77	97
1969 .....	94	103	100	93	96	95	101	93	95	96	99	95	96	98
1970 .....	100	100	100	100	100	100	100	100	100	100	100	100	100	100
1971 .....	98	98	92	97	109	104	105	100	109	113	108	101	101	106
1972 .....	103	113	92	103	121	107	106	101	123	134	118	106	121	109
1973 .....	110	122	96	112	138	117	106	106	135	151	114	114	124	116
1974 .....	118	127	106	117	142	121	101	108	141	162	116	122	101	119
1975 .....	113	87	86	104	120	118	85	96	135	154	111	108	95	120
1973 4 <sup>e</sup> kwartaal .....	119	123	103	123	146	128	111	110	149	161	114	121	131	115
1974 1 <sup>e</sup> kwartaal .....	120	134	110	127	152	114	114	109	147	169	121	131	84	115
2 <sup>e</sup> kwartaal .....	117	137	107	123	151	125	112	115	134	172	116	127	90	123
3 <sup>e</sup> kwartaal .....	111	117	97	106	131	124	84	102	131	147	110	114	113	121
4 <sup>e</sup> kwartaal .....	125	118	110	110	135	122	94	106	152	162	115	117	119	116
1975 1 <sup>e</sup> kwartaal .....	v 115	104	94	106	127	111	90	96	141	157	124	107	82	119
2 <sup>e</sup> kwartaal .....	v 117	95	v 91	114	123	118	85	100	126	159	108	106	92	121
3 <sup>e</sup> kwartaal .....	v 101	63	v 73	94	111	120	74	88	114	131	104	93	94	123
4 <sup>e</sup> kwartaal .....	v 120	86	85	103	120	124	91	98	158	170	106	107	111	117
1975 Februari .....	v 112	99	92	104	123	104	90	92	133	158	127	98	87	116
Maart .....	v 115	100	91	110	126	106	91	101	142	161	134	107	71	116
April .....	v 121	87	90	118	130	123	97	97	135	168	126	107	68	119
Mei .....	v 109	97	82	107	114	110	79	100	119	141	92	95	102	121
Juni .....	v 121	101	v 101	116	125	121	80	104	123	166	107	117	108	124
Juli .....	v 78	63	v 58	89	100	115	61	76	104	99	72	72	99	119
Augustus .....	v 101	43	v 69	88	108	122	68	85	110	124	101	92	90	128
September .....	v 123	82	v 91	106	125	123	94	104	127	171	139	115	94	123
Oktober .....	v 130	88	94	110	129	132	101	109	153	186	138	114	102	126
November .....	v 115	82	84	101	115	128	84	97	160	150	94	105	120	107
December .....	v 115	88	78	99	116	114	89	88	163	175	87	102	110	117
1976 Januari .....	v 118				133	101	100	78	168	155	108	103	78	122
Februari .....	v 120				127	108	103	73	160	165	130	103	55	120

<sup>1</sup> De tabaks-, cokes- en ledernijverheid waarvan de indexcijfers van de produktie niet in de tabel opgenomen zijn, vertegenwoordigen respectievelijk 0,7, 0,6 en 0,3 pct. van de gezamenlijke produktie in de verwerkende industrie.

### IV - 2. — INDEXCIJFERS VAN DE INDUSTRIELE PRODUKTIE (N.I.S.)

Basis 1970 = 100



### IV - 3. — ENERGIE

Bronnen : N.I.S. [kol. (1) tot (6) en (11)] — M.E.Z., Administratie van het Mijnwezen [kol. (7) tot (10)].

Maandgemiddelden of maanden	Petroleum					Gas	Cokes		Steenkool		Elektrici- teit
	Verwer- king van ruwe petroleum	Binnenlands verbruik				Invoer van aardgas	Productie	Binnen- lands verbruik	Productie	Binnen- lands verbruik	Productie
		Totaal 1	Waarvan :								
			Auto- benzine	Gas-oil en lichte stookolie	Residuele stookolie						
	(duizenden tonnen)					(miljoenen m <sup>3</sup> )	(duizenden tonnen)				(miljoenen kWh)
(1)	(2)	(3)	(4)	(5)	(6)	(7)	(8)	(9)	(10)	(11)	
1968	1.913	1.383	155	526	474	100	604	656	1.234	1.661	2.088
1969	2.379	1.538	168	573	534	249	604	694	1.100	1.565	2.303
1970	2.485	1.721	184	660	566	351	593	653	947	1.474	2.413
1971	2.520	1.763	191	674	575	549	565	598	913	1.214	2.633
1972	3.008	1.896	208	749	661	689	603	648	875	1.261	2.972
1973	3.084	1.959	213	771	709	809	648	705	737	1.252	3.260
1974	2.515	1.710	212	695	611	957	671	743	676	1.345	3.397
1975	2.358	1.632	230	690	536	904	477	512	623	1.000	3.248
1974 1 <sup>e</sup> kwartaal	2.079	1.831	198	844	587	1.151	674	770	742	1.415	3.540
2 <sup>e</sup> kwartaal	2.233	1.536	201	649	501	811	686	799	684	1.278	3.223
3 <sup>e</sup> kwartaal	2.801	1.605	217	518	609	786	676	711	583	1.396	3.163
4 <sup>e</sup> kwartaal	2.948	1.937	235	771	746	1.105	646	691	695	1.294	3.663
1975 1 <sup>e</sup> kwartaal	2.047	1.846	211	836	631	996	584	648	687	1.284	3.393
2 <sup>e</sup> kwartaal	2.294	1.559	242	651	459	956	521	534	639	1.042	3.035
3 <sup>e</sup> kwartaal	2.346	1.286	231	493	405	751	374	365	525	710	2.740
4 <sup>e</sup> kwartaal	2.746	1.835	237	781	650	912	430	503	642	965	3.821
1976 1 <sup>e</sup> kwartaal							489	v 515	680	v 1.184	
1975 April	1.688	1.804	262	895	431	1.022	544	521	756	1.111	3.252
Mei	2.525	1.472	231	586	445	950	521	566	551	980	2.879
Juni	2.670	1.400	233	471	500	889	497	514	611	1.034	2.974
Juli	2.468	1.135	227	375	391	704	357	364	467	708	2.519
Augustus	2.224	1.302	239	545	375	699	333	284	491	667	2.647
September	2.346	1.421	228	559	448	851	432	448	617	756	3.054
Oktober	2.538	1.777	258	632	688	891	426	579	699	894	3.682
November	2.939	1.706	227	683	638	1.072	415	445	632	975	3.856
December	2.760	2.022	227	1.027	624	772	449	486	594	1.026	3.924
1976 Januari	2.330	1.987	215	972	652	1.194	472	v 489	636	v 1.054	4.040
Februari	1.566	2.036	225	1.073	638		468	v 497	650	v 1.139	3.867
Maart							526	v 560	754	v 1.360	
April									701		

1 Autobenzine, gas-oil, lichte stookolie, residuele stookolie, vliegtuigbenzine en carbureactor (type benzine), speciale benzine en white spirit, petroleum en carbureactor (type petroleum), smeerolie en andere smeerp-

dukten, residuele petroleumteer, asfaltachtige aardpek, energetisch en scheikundig petroleumgas.

### IV - 4. — METAALPRODUKTIE

Bronnen : N.I.S. [kol. (1) en (2)]. — Fabrimetal [kol. (3) tot (6)].

Maandgemiddelden of maanden	Ijzer- en staalnijverheid (duizenden tonnen)		Metaalverwerkende nijverheid (miljarden franken)			
	Productie van ruwstaal	Productie van afgewerkt staal	Binnengekomen bestellingen			Totaal der verzendingen
			voor de binnen- landse markt	voor de uitvoer	Totaal	
	(1)	(2)	(3)	(4)	(5)	(6)
1968	964	722	7,3	8,6	15,9	14,7
1969	1.070	819	8,6	11,5	20,1	18,2
1970	1.051	775	9,3	13,0	22,3	21,3
1971	1.037	770	9,4	14,2	23,6	23,3
1972	1.211	894	10,2	15,8	26,0	26,0
1973	1.294	954	12,7	20,4	33,1	30,2
1974	1.353	1.013	14,1	22,5	36,6	34,6
1975	966	659	v 14,0	v 24,3	v 38,3	v 37,2
1974 1 <sup>e</sup> kwartaal	1.426	1.079	14,1	23,4	37,5	33,2
2 <sup>e</sup> kwartaal	1.465	1.092	14,6	23,3	37,9	35,9
3 <sup>e</sup> kwartaal	1.250	937	12,5	19,7	32,2	30,8
4 <sup>e</sup> kwartaal	1.269	944	15,3	23,7	39,0	38,3
1975 1 <sup>e</sup> kwartaal	1.209	756	15,5	24,5	40,0	35,9
2 <sup>e</sup> kwartaal	1.058	708	v 13,3	v 25,3	v 38,6	v 38,7
3 <sup>e</sup> kwartaal	671	481	v 12,6	v 21,1	v 33,7	v 32,6
4 <sup>e</sup> kwartaal	923	692	v 14,5	v 26,4	v 40,9	v 41,7
1976 1 <sup>e</sup> kwartaal	v 990					
1975 April	998	657	v 15,6	v 24,3	v 39,9	v 39,8
Mei	1.070	723	v 11,0	v 25,5	v 36,5	v 35,6
Juni	1.106	744	v 13,4	v 26,0	v 39,4	v 40,6
Juli	699	461	v 11,7	v 16,3	v 28,0	v 26,9
Augustus	413	375	v 13,0	v 19,5	v 32,5	v 28,0
September	902	608	v 13,0	v 27,6	v 40,6	v 43,0
Oktober	924	697	v 13,4	v 26,7	v 40,1	v 43,0
November	889	633	v 11,8	v 23,6	v 35,4	v 37,4
December	957	745	v 18,1	v 29,0	v 47,1	v 44,6
1976 Januari	v 977	710				
Februari	v 894	700				
Maart	v 1.098					
April	v 1.181					

IV - 5. — BOUWNIJVERHEID

Bronnen : Ministerie van Openbare Werken, Bestuur van Stedebouw [kolommen (1) en (6)]. — N.I.S. [kolommen (2) tot (5) en (7) tot (11)].

Maandgemiddelden of maanden	Woningen					Overige gebouwen					Indexcijfer van de productie 1970=100 1
	Gunstige adviezen	Bouwvergunningen		Begonnen gebouwen		Gunstige adviezen	Bouwvergunningen		Begonnen gebouwen		
		Aantal	Volume	Aantal	Volume		Aantal	Volume	Aantal	Volume	
	(duisen- den)	(duisen- den)	(duisen- den m <sup>3</sup> )	(duisen- den)	(duisen- den m <sup>3</sup> )	(duisen- den)	(duisen- den)	(duisen- den m <sup>3</sup> )	(duisen- den)	(duisen- den m <sup>3</sup> )	
(1)	(2)	(3)	(4)	(5)	(6)	(7)	(8)	(9)	(10)	(11)	
1968 .....	2,7	5,3	2.598	3,9	2.004	1,4	0,6	1.994	0,4	1.376	84
1969 .....	3,3	6,1	3.074	4,7	2.374	1,6	0,9	2.426	0,6	1.721	87
1970 .....	2,5	5,0	2.506	3,7	1.915	1,3	0,7	2.799	0,5	1.865	100
1971 .....	2,0	3,9	1.992	3,5	1.838	0,9	0,4	2.268	0,5	2.227	99
1972 .....	3,5	6,2	3.231	4,4	2.332	1,0	0,6	2.801	0,5	2.286	99
1973 .....	3,8	6,7	3.483	5,0	2.677	1,1	0,7	3.034	0,5	2.281	93
1974 .....	3,9	7,4	3.844	5,5	2.890	1,1	0,6	3.459	0,5	2.523	99
1975 .....	3,3	6,3	3.336	6,5	3.384	0,9	0,5	2.362	0,6	2.404	98
1974 1 <sup>o</sup> kwartaal .....	3,8	7,4	3.881	4,8	2.599	1,1	0,7	3.878	0,4	1.938	—
2 <sup>o</sup> kwartaal .....	4,6	8,9	4.691	7,2	3.807	1,2	0,8	3.330	0,6	3.354	—
3 <sup>o</sup> kwartaal .....	4,0	8,1	4.133	5,6	2.982	1,1	0,6	3.227	0,5	2.273	—
4 <sup>o</sup> kwartaal .....	3,0	5,0	2.676	4,5	2.171	0,9	0,4	3.406	0,4	2.528	—
1975 1 <sup>o</sup> kwartaal .....	2,9	5,9	3.251	7,0	3.302	0,8	0,4	2.945	0,6	3.066	—
2 <sup>o</sup> kwartaal .....	3,5	6,5	3.508	8,0	4.331	0,9	0,5	2.241	0,7	2.916	—
3 <sup>o</sup> kwartaal .....	3,2	6,1	3.171	5,6	3.026	0,9	0,5	2.067	0,5	1.867	—
4 <sup>o</sup> kwartaal .....	3,5	6,6	3.413	5,3	2.880	0,8	0,4	2.195	0,4	2.104	—
1976 1 <sup>o</sup> kwartaal .....	3,9					0,7					—
1975 Maart .....	2,8	6,2	3.082	9,3	4.152	0,8	0,5	4.968	1,0	4.938	99
April .....	3,4	7,2	3.898	9,5	5.102	1,0	0,5	2.858	0,9	3.349	98
Mei .....	3,3	5,8	3.238	7,7	4.195	0,8	0,5	2.204	0,8	2.753	98
Juni .....	3,7	6,6	3.387	6,7	3.696	1,0	0,5	1.660	0,5	2.646	98
Juli .....	4,0	5,4	3.041	4,8	2.587	1,0	0,5	1.867	0,4	1.587	99
Augustus .....	2,7	5,6	2.890	5,3	2.945	0,9	0,5	2.530	0,5	2.305	98
September .....	2,8	7,2	3.583	6,9	3.547	0,8	0,4	1.805	0,5	1.710	98
Oktober .....	3,7	6,0	3.220	5,9	3.300	0,9	0,4	2.333	0,5	2.399	99
November .....	3,2	6,6	3.346	5,1	2.671	0,8	0,4	1.810	0,4	2.205	99
December .....	3,5	7,3	3.673	4,9	2.668	0,8	0,5	2.442	0,4	1.709	98
1976 Januari .....	3,3					0,6					97
Februari .....	4,1					0,6					94
Maart .....	4,2					0,9					

<sup>1</sup> Openbare en particuliere bouwwerken. *Maandindexcijfers* : voortschrijdende gemiddelden van de laatste twaalf maanden van het niet voor seizoen maar wel voor de ongelijke samenstelling van de maanden gecorrigeerde indexcijfer van de productie. *Jaarindexcijfers* : gemiddelden van

het niet voor seizoen maar wel voor de ongelijke samenstelling van de maanden gecorrigeerde indexcijfer van de productie van de twaalf overeenstemmende maanden en niet het gemiddelde van de maandindexcijfers.



## IV - 6. — VERGELIJKENDE EVOLUTIE VAN DE INDUSTRIËLE PRODUCTIE DER E.E.G.-LANDEN

Algemene indexcijfers van de industriële productie (aangepast voor seizoenschommelingen)

Basis 1970 = 100

Bron : O.E.S.O.

	Gezamenlijke E.E.G.-landen (8 landen 1)			België			Duitse Bondsrepubliek 2		
	1973	1974	Schommel. in procenten *	1973	1974	Schommel. in procenten *	1973	1974	Schommel. in procenten *
	1974	1975		1974	1975		1974	1975	
1° kwartaal .....	112	116	+ 3,6	115	122	+ 6,1	113	114	+ 1,4
2° kwartaal .....	114	117	+ 2,6	114	122	+ 7,0	113	113	+ 0,1
3° kwartaal .....	115	116	+ 0,9	115	120	+ 4,3	113	111	- 1,3
4° kwartaal .....	117	111	- 5,1	118	116	- 1,7	115	109	- 5,9
1° kwartaal .....	116	109	- 6,0	122	111	- 9,0	114	106	- 7,7
2° kwartaal .....	117	105	- 10,3	122	109	- 10,7	113	103	- 9,1
3° kwartaal .....	116	104	- 10,3	120	103	- 14,2	111	102	- 8,3
4° kwartaal .....	111	108	- 2,7	116	108	- 6,9	109	107	- 1,4
	Frankrijk			Verenigd Koninkrijk			Italië		
	1973	1974	Schommel. in procenten *	1973	1974	Schommel. in procenten *	1973	1974	Schommel. in procenten *
1° kwartaal .....	118	125	+ 5,9	111	105	- 5,4	105	123	+ 17,0
2° kwartaal .....	120	126	+ 5,0	111	109	- 1,8	114	125	+ 9,6
3° kwartaal .....	122	126	+ 3,3	111	110	- 0,9	118	119	+ 0,9
4° kwartaal .....	122	118	- 3,3	111	107	- 3,6	120	111	- 7,6
	1974	1975		1974	1975		1974	1975	
1° kwartaal .....	125	114	- 8,8	105	107	+ 1,9	123	110	- 10,3
2° kwartaal .....	126	111	- 11,9	109	101	- 7,3	125	107	- 14,2
3° kwartaal .....	126	111	- 11,9	110	101	- 8,2	119	106	- 12,2
4° kwartaal .....	118	114	- 3,4	107	101	- 5,6	111	110	- 1,5
	Nederland			Ierland			Groothertogdom Luxemburg		
	1973	1974	Schommel. in procenten *	1973	1974	Schommel. in procenten *	1973	1974	Schommel. in procenten *
1° kwartaal .....	115	122	+ 6,1	119	127	+ 6,7	114	124	+ 8,8
2° kwartaal .....	116	122	+ 5,2	120	124	+ 3,3	112	120	+ 7,1
3° kwartaal .....	119	123	+ 3,4	120	121	+ 0,8	115	120	+ 4,5
4° kwartaal .....	121	120	- 0,8	121	119	- 1,7	120	113	- 5,5
	1974	1975		1974	1975		1974	1975	
1° kwartaal .....	122	117	- 4,1	127	116	- 8,7	124	103	- 17,0
2° kwartaal .....	122	114	- 6,6	124	114	- 8,1	120	92	- 23,0
3° kwartaal .....	123	111	- 9,8	121	114	- 5,8	120	82	- 31,3
4° kwartaal .....	120	119	- 0,8	119			113	95	- 16,3

\* Schommelingsprocent tegenover het indexcijfer van het overeenstemmende kwartaal van het vorige jaar.

1 België, Duitse Bondsrepubliek, Frankrijk, Verenigd Koninkrijk, Italië.

Nederland, Ierland en Groothertogdom Luxemburg. Denemarken bezit geen indexcijfer van de industriële productie.

2 West-Berlijn inbegrepen.

**Bibliografische referenties :** *Statistisch Jaarboek voor België.* — *Statistisch Tijdschrift van het N.I.S.* — *Belgische Economische Statistieken 1960-1970.* — *Service mensuel de Conjoncture van Leuven.* — *Agence écono-*

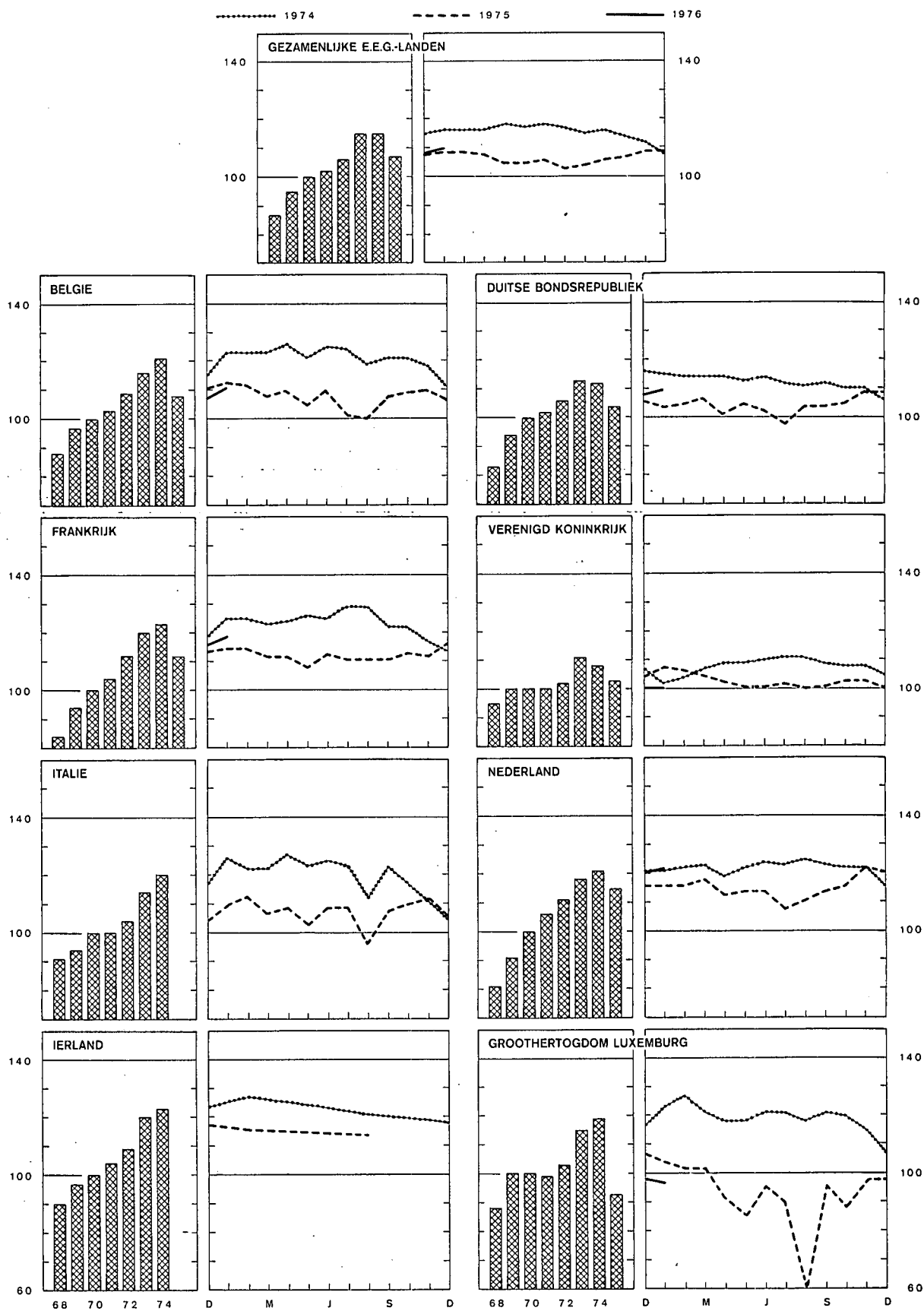
*mique et financière.* — *Het Bouwbedrijf.* — *Principaux indicateurs économiques (O.E.S.O.).*

IV - 6. — VERGELIJKENDE EVOLUTIE VAN DE INDUSTRIËLE PRODUKTIE DER E.E.G.-LANDEN

Algemene Indexcijfers van de industriële produktie (O.E.S.O.)

Basis 1970 = 100

(Aangepast voor seizoenschommelingen)



## V. — DIENSTEN

### 1. — VERVOER

#### a. — Activiteit van de N.M.B.S. en de SABENA

Bronnen : N.M.B.S. en SABENA.

Maandgemiddelden of maanden	N.M.B.S.					SABENA	
	Reizigers- vervoer	Goederenvervoer (volledige wagonladingen)				Geregeld en betalend luchtverkeer	
	Aantal reizigers-km	Aantal productieve ton-km 1	Totaal tonnenmaat	waarvan :			
				brandstoffen en minerale oliën	ertsen	(miljoenen passagiers- km)	(miljoenen ton-km)
	(miljoenen)		(duizenden tonnen)				
1968 .....	681	556	5.273	1.621	1.321	164,7	25,3
1969 .....	686	618	5.769	1.655	1.450	183,9	31,4
1970 .....	688	651	5.931	1.592	1.508	203,9	34,4
1971 .....	702	611	5.535	1.457	1.379	226,6	38,0
1972 .....	681	624	5.778	1.495	1.447	257,7	42,6
1973 .....	674	682	6.294	1.556	1.704	304,1	48,0
1974 .....	690	762	6.841	1.697	1.846	331,3	54,4
1975 .....	689	563	4.933	1.317	1.218	316,2	52,6
1973 4 <sup>e</sup> kwartaal .....	686	704	6.448	1.620	1.666	252,7	42,9
1974 1 <sup>e</sup> kwartaal .....	695	729	6.749	1.688	1.795	257,0	46,1
2 <sup>e</sup> kwartaal .....	709	784	7.127	1.692	1.890	342,1	56,2
3 <sup>e</sup> kwartaal .....	664	750	6.613	1.649	1.854	438,9	63,8
4 <sup>e</sup> kwartaal .....	691	775	6.875	1.759	1.847	286,9	51,4
1975 1 <sup>e</sup> kwartaal .....	695	662	5.850	1.572	1.640	272,6	48,9
2 <sup>e</sup> kwartaal .....	708	589	5.145	1.339	1.375	303,9	50,5
3 <sup>e</sup> kwartaal .....	671	451	3.817	1.024	796	404,1	58,8
4 <sup>e</sup> kwartaal .....	678	551	4.921	1.333	1.060	284,2	52,1
1975 Februari .....	686	665	5.941	1.617	1.620	223,4	42,1
Maart .....	705	652	5.639	1.422	1.529	302,5	55,8
April .....	702	654	5.563	1.535	1.433	284,3	49,5
Mei .....	709	565	4.959	1.359	1.320	290,5	49,6
Juni .....	713	547	4.912	1.124	1.371	337,0	52,5
Juli .....	674	480	4.026	1.053	926	416,8	58,6
Augustus .....	634	345	2.813	817	420	416,4	59,7
September .....	706	527	4.612	1.201	1.042	379,1	58,0
Oktober .....	652	604	5.389	1.415	1.167	324,4	56,5
November .....	690	520	4.664	1.295	985	255,1	49,4
December .....	691	530	4.710	1.288	1.027	273,1	50,3
1976 Januari .....		483	4.347			274,5	48,8
Februari .....		475	4.418				

1 De productieve ton-km hebben betrekking op het commercieel vervoer (met uitsluiting van het dienstvervoer) : het is de som van de verme-

nigvuldigheden van het gewicht van elke verzending met de afstand van het traject.

V - 1b. — Zeevaart

V - 1c. — Binnen-scheepvaart

Bronnen : Havenbestuur te Antwerpen [kol. (1)], te Gent [kol. (4)], Maatschappij van de Brugse Zeevaartinrichtingen N.V. [kol. (7)], N.I.S. (overige kolommen).

Bron : N.I.S.

Maandgemiddelden of maanden	Haven van Antwerpen			Haven van Gent			Havens van Brugge en Zeebrugge			Totaal verkeer <sup>1</sup>	
	Laad- vermogen van de binnen- gekomen schepen (duizenden register- tonnen)	Goederen (duizenden metricke tonnen)		Laad- vermogen van de binnen- gekomen schepen (duizenden register- tonnen)	Goederen (duizenden metricke tonnen)		Laad- vermogen van de binnen- gekomen schepen (duizenden register- tonnen)	Goederen (duizenden metricke tonnen)		(duizenden metricke tonnen)	(miljoenen ton-km)
		Binnen- gekomen	Ver- trokken		Binnen- gekomen	Ver- trokken		Binnen- gekomen	Ver- trokken		
	(1)	(2)	(3)	(4)	(5)	(6)	(7)	(8)	(9)	(1)	(2)
1968 .....	5.127	4.042	1.991	131	108	97	684	304	50	7.778	554
1969 .....	5.461	4.069	1.921	419	373	331	981	635	67	7.721	572
1970 .....	5.658	4.565	1.946	476	463	303	1.005	615	71	7.630	558
1971 .....	5.433	3.864	2.037	572	608	208	1.222	593	62	7.947	561
1972 .....	5.366	3.183	2.490	688	634	341	1.485	623	85	8.034	563
1973 .....	5.305	3.406	2.527	676	809	414	1.637	732	96	8.482	541
1974 .....	5.322	3.522	2.788	765	853	399	1.814	697	130	8.907	571
1975 .....	5.082	2.687	2.299	657	729	427	1.963	579	118		
1973 4 <sup>e</sup> kwartaal ...	5.270	3.645	2.566	723	995	517	1.645	796	88	8.780	560
1974 1 <sup>e</sup> kwartaal ...	5.050	3.534	2.583	671	749	309	1.499	477	130	8.778	568
2 <sup>e</sup> kwartaal ...	5.550	3.500	2.726	790	879	537	1.980	717	135	9.282	611
3 <sup>e</sup> kwartaal ...	5.365	3.833	3.042	847	925	322	1.887	958	139	8.947	557
4 <sup>e</sup> kwartaal ...	5.323	3.223	2.800	750	857	428	1.892	637	114	8.620	549
1975 1 <sup>e</sup> kwartaal ...	5.168	3.093	2.634	759	874	498	1.788	451	118	8.107	516
2 <sup>e</sup> kwartaal ...	5.185	2.746	2.264	572	672	253	1.857	397	118	8.145	529
3 <sup>e</sup> kwartaal ...	4.834	2.325	1.761	615	686	379	2.204	905	125	5.034	288
4 <sup>e</sup> kwartaal ...	5.141	2.583	2.535	681	686	577	2.001	562	112		
1974 December ....	4.961	2.728	2.689	737	874	262	1.945	804	85	7.943	515
1975 Januari .....	5.051	2.528	2.484	874	677	581	1.833	633	143	8.013	505
Februari .....	5.153	3.517	2.887	678	976	483	1.879	239	106	8.075	509
Maart .....	5.301	3.235	2.532	725	968	431	1.653	480	104	8.234	533
April .....	5.111	3.206	2.761	617	973	329	1.519	277	132	8.462	542
Mei .....	5.413	2.437	2.197	554	534	208	1.971	298	130	7.451	488
Juni .....	5.032	2.594	1.834	544	508	223	2.081	615	91	8.523	557
Juli .....	4.807	2.148	1.805	588	559	509	2.300	1.052	123	6.567	430
Augustus .....	4.908	1.927	1.821	652	607	476	2.264	908	124	5.966	357
September .....	4.787	2.901	1.656	606	891	152	2.048	755	127	2.569	76
Oktober .....	5.244	2.992	2.412	661	734	736	2.154	365	117	4.020	143
November .....	4.956	2.376	2.621	629	517	535	1.775	1.067	111	7.899	491
December .....	5.223	2.380	2.573	753	806	459	2.075	253	108		

<sup>1</sup> Binnenlands vervoer + invoer + uitvoer + doorvoer.

**V - 2. — TOERISME**

Overnachtingen van toeristen in België <sup>1</sup>  
(Duizenden)

Bron : N.I.S.

Maandgemiddelden of maanden	Totaal	waarvan land van gewone verblijfplaats					
		België	Frankrijk	Nederland	Verenigd Koninkrijk	Duitse Bondsrepubliek	Verenigde Staten van Amerika
1968 .....	2.083	1.560	101	115	98	72	35
1969 .....	2.167	1.590	88	132	82	75	38
1970 .....	2.236	1.646	91	131	106	86	42
1971 .....	2.288	1.661	98	145	104	99	43
1972 .....	2.163	1.600	97	142	87	93	41
1973 .....	2.267	1.667	91	143	90	105	43
1974 .....	2.282	1.671	86	148	84	110	48
1975 .....	2.363	1.729	88	167	89	118	41
1973 4 <sup>e</sup> kwartaal .....	614	339	42	29	33	39	31
1974 1 <sup>e</sup> kwartaal .....	460	204	39	24	29	36	42
2 <sup>e</sup> kwartaal .....	2.212	1.580	90	122	115	114	54
3 <sup>e</sup> kwartaal .....	5.804	4.561	166	410	155	250	64
4 <sup>e</sup> kwartaal .....	652	337	48	37	36	40	31
1975 1 <sup>e</sup> kwartaal .....	535	253	47	30	43	40	25
2 <sup>e</sup> kwartaal .....	2.230	1.589	83	137	121	122	46
3 <sup>e</sup> kwartaal .....	6.022	4.711	175	456	157	266	59
4 <sup>e</sup> kwartaal .....	666	362	46	45	36	43	34
1974 December .....	609	373	39	33	24	29	21
1975 Januari .....	430	193	48	26	27	28	25
Februari .....	447	200	40	28	30	33	23
Maart .....	728	367	52	37	72	60	28
April .....	1.536	1.131	57	41	86	62	32
Mei .....	2.385	1.649	115	154	150	115	48
Juni .....	2.770	1.987	78	215	126	188	57
Juli .....	8.803	6.999	149	925	174	288	64
Augustus .....	7.399	5.904	272	334	197	405	53
September .....	1.864	1.231	103	109	100	106	59
Oktober .....	744	358	54	58	54	57	44
November .....	622	336	48	32	31	40	34
December .....	633	393	36	44	24	32	24

<sup>1</sup> Incl. de overnachtingen op kampeerterreinen.

V - 3. — BINNENLANDSE HANDEL

a. — Indexcijfers van de verkoop

Totaal van de detailhandel

Basis 1970 = 100

Bron : N.I.S.

Maandgemiddelden of maanden	Indexcijfers naar de vorm van distributie					Indexcijfers naar categorieën producten				Algemeen indexcijfer	
	Kleine detailhandel	Warenhuizen	Verbruikscoöperaties	Filiaalbedrijven	Supermarkten <sup>1</sup>	Levensmiddelen <sup>2</sup>	Textiel en kleding <sup>3</sup>	Meubilering en huis-houden	Overige waren	Waarde-indexcijfer	Hooveelheids-indexcijfer <sup>4</sup>
1968 .....	87	82	97	67	68	87	83	81	81	83	89
1969 .....	94	90	98	83	84	92	94	91	91	92	95
1970 .....	100	100	100	100	100	100	100	100	100	100	100
1971 .....	105	107	100	120	120	104	107	122	107	108	104
1972 .....	115	122	100	138	128	113	115	140	126	120	113
1973 .....	129	137	97	161	155	124	135	171	141	138	121
1974 .....	152	156	97	191	184	141	155	205	175	162	127
1975 .....	v 168	169	98	225	217	v 160	v 173	v 224	v 202	v 183	v 128
1973 4 <sup>o</sup> kwartaal .....	145	165	104	189	180	141	162	197	155	157	135
1974 1 <sup>o</sup> kwartaal .....	132	133	95	169	159	127	124	179	156	142	118
2 <sup>o</sup> kwartaal .....	156	152	98	186	180	139	168	207	181	165	131
3 <sup>o</sup> kwartaal .....	147	154	94	189	189	141	143	203	173	159	121
4 <sup>o</sup> kwartaal .....	169	186	101	222	209	158	185	232	191	183	136
1975 1 <sup>o</sup> kwartaal .....	v 152	147	93	201	197	v 144	v 146	v 199	v 188	v 164	v 120
2 <sup>o</sup> kwartaal .....	v 172	164	100	222	213	v 160	v 182	v 222	v 204	v 184	v 132
3 <sup>o</sup> kwartaal .....	v 161	165	96	218	220	v 160	v 152	v 217	v 190	v 176	v 122
4 <sup>o</sup> kwartaal .....	v 190	203	103	259	238	v 176	v 210	v 259	v 226	v 207	v 141
1975 Januari .....	v 150	147	94	204	193	v 145	v 143	v 194	v 186	v 162	v 120
Februari .....	v 141	137	88	186	187	v 136	v 123	v 186	v 179	v 153	v 112
Maart .....	v 164	155	98	212	210	v 152	v 170	v 215	v 199	v 177	v 128
April .....	v 171	156	99	226	206	v 154	v 189	v 220	v 211	v 183	v 133
Mei .....	v 171	173	103	227	224	v 166	v 186	v 224	v 196	v 186	v 133
Juni .....	v 172	163	98	213	209	v 159	v 171	v 223	v 205	v 183	v 130
Juli .....	v 155	165	96	215	220	v 154	v 155	v 211	v 184	v 171	v 120
Augustus .....	v 153	156	97	212	223	v 163	v 129	v 201	v 181	v 169	v 118
September .....	v 175	173	94	226	218	v 163	v 173	v 239	v 205	v 187	v 129
Oktober .....	v 187	185	105	256	234	v 171	v 221	v 246	v 218	v 203	v 139
November .....	v 166	182	92	225	213	v 160	v 178	v 217	v 199	v 181	v 123
December .....	v 217	243	113	297	267	v 198	v 232	v 314	v 262	v 237	v 160
1976 Januari .....	v 164	171	96	241	219	v 165	v 159	v 210	v 204	v 182	v 122

<sup>1</sup> Kleine en middelmatige supermarkten met gehele of gedeeltelijke zelfbediening.

<sup>2</sup> Voor de kleine detailhandel, inclusief tabak.

<sup>3</sup> Inclusief textiel voor stoffering.

<sup>4</sup> Waarde-indexcijfer gedeeld door het algemene prijsindexcijfer bij consumptie zonder de diensten.

**V - 3b. — Verkoop op afbetaling**

1° — Algemene resultaten

Bron : N.I.S.

	Aantal lopende contracten aan het einde van het halfjaar (duizenden)				Uitstaande kredieten aan het einde van het halfjaar (miljarden franken)				Kredieten verleend in de loop van het halfjaar (miljarden franken)			
	Totaal	Financiering door			Totaal	Financiering door			Totaal	Financiering door		
		verkopers	banken	financieringsinstellingen of particulieren		verkopers	banken	financieringsinstellingen of particulieren		verkopers	banken	financieringsinstellingen of particulieren
1972 2 <sup>e</sup> halfjaar .....	1.598	936	202	460	33,2	10,5	12,4	10,3	13,5	4,7	4,3	4,5
1973 1 <sup>e</sup> halfjaar .....	1.590	906	218	466	35,9	11,1	13,7	11,1	13,3	4,4	4,7	4,2
2 <sup>e</sup> halfjaar .....	1.726	1.061	215	450	35,3	10,3	13,4	11,6	11,9	3,7	4,2	4,0
1974 1 <sup>e</sup> halfjaar .....	1.634	978	222	434	36,6	10,1	14,3	12,2	13,8	4,3	4,8	4,7
2 <sup>e</sup> halfjaar .....	1.550	907	219	424	36,4	9,7	14,3	12,4	12,0	3,8	3,9	4,3
1975 1 <sup>e</sup> halfjaar .....	1.490	864	206	420	36,9	9,4	14,7	12,8	13,5	3,9	4,4	5,2

2° — Achterstallige betalingen

	Aantal schuldenaars die in gebreke gebleven zijn met het betalen van drie of meer vervallen termijnen in de loop van het halfjaar (duizenden)				Totaal der bedragen van drie termijnen die door de schuldenaars, bedoeld in voorgaande kolommen niet werden betaald (miljoenen franken)			
	Totaal	Financiering door			Totaal	Financiering door		
		verkopers	banken	financieringsinstellingen of particulieren		verkopers	banken	financieringsinstellingen of particulieren
1972 2 <sup>e</sup> halfjaar .....	57	40	2	15	151	62	17	72
1973 1 <sup>e</sup> halfjaar .....	63	40	2	21	254	79	43	132
2 <sup>e</sup> halfjaar .....	53	38	2	13	305	89	71	145
1974 1 <sup>e</sup> halfjaar .....	62	46	2	14	342	92	74	176
2 <sup>e</sup> halfjaar .....	54	38	2	14	343	94	67	182
1975 1 <sup>e</sup> halfjaar .....	54	38	2	14	373	95	114	164

3° — Indeling van de kredieten verleend tijdens het halfjaar, naar de aard der goederen

	Totaal	Vrachtwagens, bestelwagens, autobussen, zwaar vervoermaterieel		Landbouwmaterieel, landbouwtractoren, vee	Wagens voor personenvervoer behalve autobussen		Motoren, scooters, bromfietsen, rijwielen	Textiel, bont, kleding	Boeken	Bedrijfsuitrusting excl. de artikelen vermeld in de voorgaande rubrieken (handel, ambachtswesen, nijverheid, vrije beroepen)	Niet elders vermelde huishoudartikelen en voorwerpen voor persoonlijk gebruik	Diversen waarvan diensten (reizen, herstellen van motorrijtuigen, centrale verwarming, enz.)
		nieuw	reeds gebruikt		nieuw	reeds gebruikt						
Aantal contracten (duizenden)												
1972 2 <sup>e</sup> halfjaar .....	901	4	1	2	79	22	9	243	91	7	433	10
1973 1 <sup>e</sup> halfjaar .....	849	4	1	1	78	21	8	177	109	6	424	20
2 <sup>e</sup> halfjaar .....	859	4	1	2	58	16	9	192	112	6	438	21
1974 1 <sup>e</sup> halfjaar .....	801	5	1	2	67	16	8	145	118	7	412	20
2 <sup>e</sup> halfjaar .....	824	4	1	1	55	11	7	159	114	6	452	14
1975 1 <sup>e</sup> halfjaar .....	765	4	1	1	65	13	7	129	116	6	407	16
Verleende kredieten (miljarden franken)												
1972 2 <sup>e</sup> halfjaar .....	13,5	0,9	0,1	0,3	6,5	1,0	0,1	0,3	0,1	1,0	3,0	0,2
1973 1 <sup>e</sup> halfjaar .....	13,3	1,2	0,1	0,2	6,1	0,9	0,1	0,2	0,2	1,1	2,5	0,7
2 <sup>e</sup> halfjaar .....	11,9	1,2	0,1	0,3	4,4	0,6	0,1	0,3	0,2	1,5	2,4	0,8
1974 1 <sup>e</sup> halfjaar .....	13,8	1,5	0,2	0,3	5,2	0,7	0,1	0,3	0,3	1,9	2,5	0,8
2 <sup>e</sup> halfjaar .....	12,0	1,3	0,1	0,3	4,2	0,5	0,1	0,3	0,3	1,6	2,7	0,6
1975 1 <sup>e</sup> halfjaar .....	13,5	1,4	0,2	0,3	5,5	0,6	0,1	0,3	0,4	1,3	2,7	0,7
Verleende kredieten — Indeling in procent van het totaal												
1972 2 <sup>e</sup> halfjaar .....	100,0	6,6	0,9	2,1	47,5	7,3	0,8	2,3	1,0	7,6	22,3	1,5
1973 1 <sup>e</sup> halfjaar .....	100,0	8,8	1,0	1,7	45,8	6,7	0,8	1,5	1,4	8,5	18,3	5,5
2 <sup>e</sup> halfjaar .....	100,0	9,8	1,0	2,9	36,9	5,3	0,9	2,2	1,7	12,5	20,3	6,5
1974 1 <sup>e</sup> halfjaar .....	100,0	11,2	1,2	2,1	38,2	4,8	0,8	1,9	1,9	13,5	18,6	5,8
2 <sup>e</sup> halfjaar .....	100,0	10,8	1,2	2,8	35,1	3,9	0,8	2,3	2,1	13,4	22,6	5,0
1975 1 <sup>e</sup> halfjaar .....	100,0	10,5	1,1	1,9	40,5	4,3	0,9	2,0	2,6	9,9	20,5	5,8

V - 4. — ACTIVITEIT VAN DE VERREKENKAMERS

Debetverrichtingen

Maandgemiddelden of maanden	Aantal kamers (per einde periode)	Brussel						Provincie		Eindtotaal	
		Daggeld		Andere verrichtingen <sup>1</sup>		Totaal		Duizenden stukken	Miljarden franken	Duizenden stukken	Miljarden franken
		Duizenden stukken	Miljarden franken	Duizenden stukken	Miljarden franken	Duizenden stukken	Miljarden franken				
1968 .....	39	3	220	1.707	474	1.709	695	835	146	2.544	841
1969 .....	39	2	233	2.005	585	2.007	818	1.161	177	3.168	995
1970 .....	39	3	268	2.819	643	2.822	911	1.546	198	4.368	1.109
1971 .....	40	3	291	3.763	795	3.766	1.086	1.623	200	5.389	1.286
1972 .....	40	3	346	5.370	1.248	5.373	1.594	1.881	213	7.254	1.807
1973 .....	40	3	492	6.860	1.643	6.863	2.135	2.482	265	9.345	2.400
1974 .....	37	3	468	8.106	2.059	8.109	2.527	3.077	329	11.186	2.856
1975 .....	33	4	629	8.986	1.972	8.990	2.601	3.222	357	12.212	2.958
1974 1 <sup>o</sup> kwartaal .....	39	3	434	7.651	2.246	7.654	2.680	2.890	308	10.544	2.988
2 <sup>o</sup> kwartaal .....	39	3	380	7.761	2.263	7.764	2.643	3.055	329	10.819	2.972
3 <sup>o</sup> kwartaal .....	37	3	422	8.064	1.902	8.067	2.324	3.003	330	11.070	2.854
4 <sup>o</sup> kwartaal .....	37	4	633	8.948	1.828	8.952	2.461	3.359	348	12.311	2.809
1975 1 <sup>o</sup> kwartaal .....	36	4	619	8.600	1.935	8.604	2.554	3.165	339	11.769	2.893
2 <sup>o</sup> kwartaal .....	35	4	626	8.866	1.915	8.870	2.541	3.306	366	12.176	2.907
3 <sup>o</sup> kwartaal .....	35	4	576	8.541	1.823	8.545	2.399	3.015	344	11.560	2.743
4 <sup>o</sup> kwartaal .....	33	4	693	9.935	2.215	9.939	2.908	3.402	330	13.341	3.288
1976 1 <sup>o</sup> kwartaal .....	33	3	497	9.824	2.667	9.827	3.164	3.220	378	13.047	3.542
1975 April .....	35	4	573	9.478	2.038	9.482	2.611	3.544	392	13.026	3.003
Mei .....	35	4	677	8.480	1.945	8.484	2.622	3.192	339	11.676	2.961
Juni .....	35	4	628	8.640	1.761	8.644	2.389	3.183	368	11.827	2.757
Juli .....	35	4	599	9.070	2.125	9.074	2.724	3.189	375	12.263	3.099
Augustus .....	35	4	540	7.598	1.572	7.602	2.112	2.685	309	10.287	2.421
September .....	35	4	589	8.955	1.773	8.959	2.362	3.170	347	12.129	2.709
Oktober .....	35	4	752	10.142	2.463	10.146	3.215	3.533	391	13.679	3.606
November .....	35	3	678	8.597	1.863	8.600	2.541	2.869	329	11.469	2.870
December .....	33	4	648	11.065	2.319	11.069	2.967	3.805	421	14.874	3.388
1976 Januari .....	33	4	586	10.080	2.261	10.084	2.847	3.272	378	13.356	3.225
Februari .....	33	3	467	8.934	2.530	8.937	2.997	3.072	352	12.009	3.349
Maart .....	33	3	439	10.459	3.210	10.462	3.649	3.313	404	13.775	4.053
April .....	33	4	492	10.172	2.739	10.176	3.231	3.249	372	13.425	3.603

<sup>1</sup> Effecten, overheidspapier, coupons, overschrijvingen, cheques, wissels, promessen, kwitanties, transacties met het buitenland, enz.

Bibliografische referenties : *Statistisch Jaarboek voor België.* — *Statistisch Tijdschrift van het N.I.S.* — *Belgische Economische Statistieken 1960-1970* — *Statistisch Jaarboek van de N.M.B.S.* — *Maandstatistiek over*

*de internationale trafiek der havens (N.I.S.).* — *Les transports maritimes, Etude Annuelle (O.E.S.O.).* — *Eurostat* (Bureau voor de Statistiek der Europese Gemeenschappen).

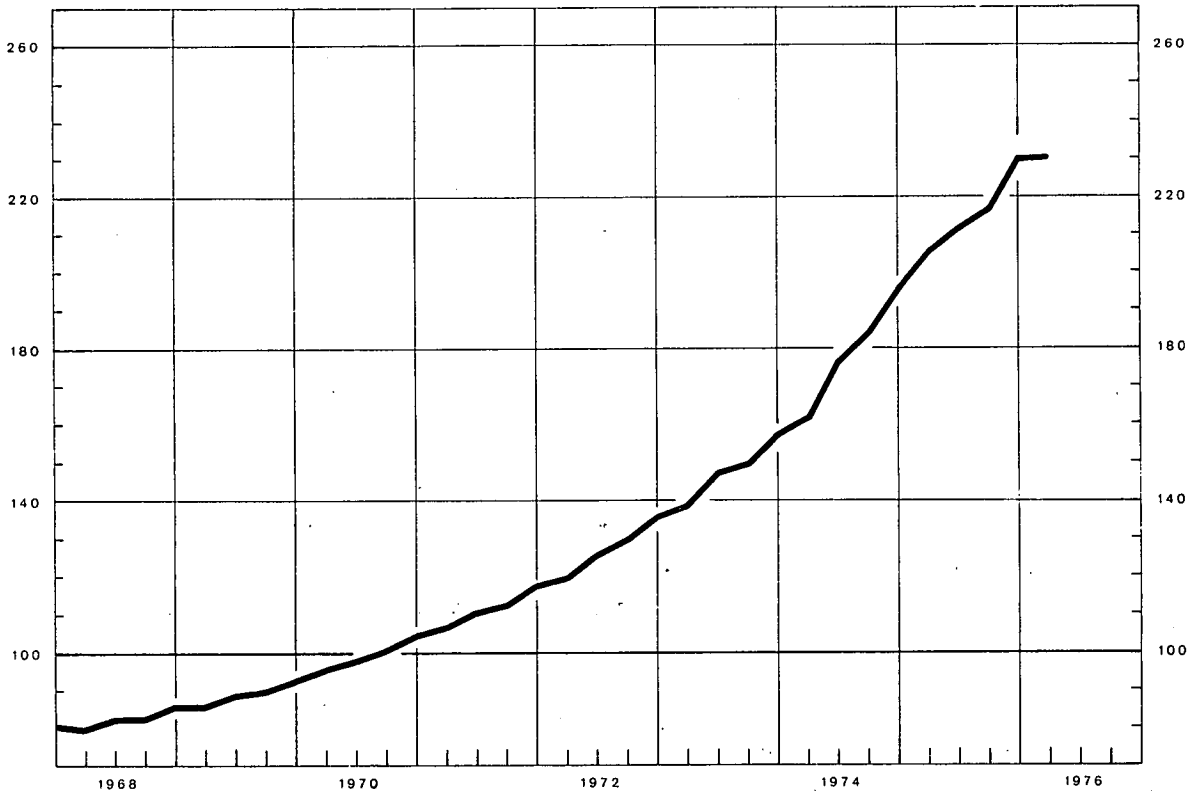


## VI. — INKOMENS

### 1. — BEZOLDIGINGEN VAN DE WERKNEMERS (mannen en vrouwen)

Indexcijfer van het gemiddeld brutoloon per gewerkt uur

Basis 1970 = 100



Indexcijfers basis 1970 = 100

Bronnen :	Bezoldigingen der arbeiders in de nijverheid *				Regelingslonen <sup>3</sup>			
	Gemiddeld brutoloon per gewerkt uur	Type-uurloon <sup>1</sup>		Uurloonkosten <sup>2</sup>	Arbeiders		Bedienden	
		Geschoold arbeider	Ongeschoold arbeider		Algemeen indexcijfer	waarvan : Verwerkende industrie	Algemeen indexcijfer	waarvan : Verwerkende industrie
	N.B.B.			I.R.E.S.	Ministerie van Tewerkstelling en Arbeid			
1968 .....	83	84	83	81	83,9	84,5	87,6	85,9
1969 .....	89	90	90	88	90,6	91,9	92,7	90,6
1970 .....	100	100	100	100	100,0	100,0	100,0	100,0
1971 .....	112	112	112	113	111,2	111,1	110,0	108,7
1972 .....	128	125	127	131	126,1	125,7	122,1	118,2
1973 .....	149	143	146	151	145,8	147,0	138,8	131,9
1974 .....	180	173	178	182	176,6	177,8	166,1	158,0
1975 .....	v 216	v 205	v 214	v 223	210,9	210,5	196,1	187,6
1974 Maart .....	162	157	161	164	160,3	162,1	152,8	147,6
Juni .....	177	168	175	179	172,1	173,3	160,8	151,2
September .....	184	178	185	186	182,4	183,7	171,8	161,6
December .....	196	187	193	198	191,3	192,2	178,9	171,3
1975 Maart .....	206	196	204	v 212	200,5	200,7	187,3	180,9
Juni .....	v 212	v 201	v 211	v 219	207,6	207,4	192,2	184,6
September .....	v 217	v 207	v 216	v 224	213,2	212,6	198,9	188,8
December .....	v 230	v 216	v 225	v 235	222,1	221,1	206,0	195,9
1976 Maart .....	v 231	v 220	v 232		228,5	227,3	210,7	200,5

\* Om de indexcijfers op basis 1970 = 100 om te zetten in indexcijfers basis 1968 = 100, volstaat het de huidige cijfers te vermenigvuldigen met de volgende coëfficiënt : gemiddeld brutoloon per gewerkt uur : 1,813; type-uurloon - geschoold arbeider : 1,745 - ongeschoold arbeider : 1,822; uurloonkosten : 1,081.

<sup>1</sup> Excl. de transportarbeiders.

<sup>2</sup> Dit indexcijfer, waarin de steenkolenmijnen niet werden opgenomen,

geeft de arbeidsuurloonkosten, incl. de wettelijke maatschappelijke lasten door de werkgever gedragen, en niet de kosten per geproduceerde eenheid. <sup>3</sup> Doordat het regelingsloon van de arbeiders een uurloon is en dat van de bedienden een maandloon, brengt een overeengekomen vermindering van de arbeidsduur een stijging mee van het eerste maar niet van het tweede. Bij elke vergelijking van het respectieve beloop van deze indexcijfers moet met dat verschil rekening worden gehouden.

**VI - 2. — GEMIDDELDE BRUTO-UURVERDIENSTE  
VAN DE ARBEIDERS IN DE NIJVERHEID**

(In franken per uur)

Bron : N.I.S.

Groep en tak van industrie	1973 oktober	1974 april	1974 oktober	1975 april	1975 oktober
<i>Extractieve nijverheid</i> <sup>1</sup> :					
Steenkolenwinning (arbeiders ondergrond) .....	140,51	156,12	169,25	188,47	204,33
Bewerking van steenkolen (arbeiders bovengrond) .....	103,50	115,10	126,29	146,43	160,09
Totaal van de extractieve nijverheid .....	123,23	137,36	149,87	168,74	183,57
<i>Verwerkende nijverheid</i> <sup>2</sup> :					
Cokesfabrieken .....	120,40	137,07	149,34	168,04	
Aardolieraffinaderij .....	158,29	174,09	190,20	214,66	
Productie en voorziening van elektrische energie, gas, stoom en warm water .....	149,42	168,15	175,63	192,41	
Productie en eerste verwerking van metalen .....	128,05	146,79	162,63	170,09	
Industrie van niet-metaalhoudende minerale produkten .....	103,28	116,79	129,20	142,72	
Chemische industrie .....	111,32	129,29	139,94	156,82	
Productie van kunst- en synthetische vezels .....	114,18	130,07	141,15	155,88	
Vervaardiging van produkten uit metaal (met uitzonde- ring van machines en transportmiddelen) .....	102,41	112,58	128,28	137,83	
Constructie van machines en mechanisch materieel .....	107,99	118,19	133,94	144,31	
Kantoormachines en installaties voor informatieverwerking	91,49	100,12	116,92	128,67	
Elektrische en elektronische constructie .....	100,59	112,12	126,83	136,69	
Automobilbouw en onderdelen .....	120,08	131,71	146,54	159,92	
Constructie van overige transportmiddelen .....	115,78	128,62	144,76	161,70	
Vervaardiging van fijnmechanische en optische instrumenten	91,43	101,77	117,18	124,85	
Levensmiddelen, drank en tabak .....	91,23	100,78	114,63	126,19	
Textiel .....	85,20	93,87	107,06	116,67	
Leder .....	82,04	89,51	98,11	109,63	
Schoeisel en kleding .....	68,32	77,97	85,44	97,29	
Hout en houten meubelen .....	88,45	99,16	115,35	126,93	
Papier, grafische nijverheid en uitgeverij .....	101,94	112,90	129,86	144,55	
Rubber en plastic .....	97,89	110,87	122,94	132,60	
Totaal van de verwerkende nijverheid .....	99,83	111,45	125,28	136,52	144,32
waarvan : mannen .....	108,51	121,00	136,00	147,46	155,79
vrouwen .....	74,54	83,76	94,20	104,83	111,06
<i>Bouwbedrijf en burgerlijke bouwkunde</i> <sup>1</sup> .....	103,26	114,64	130,07	144,35	150,55
<i>Algemeen gemiddelde voor de nijverheid</i> :					
Totaal <sup>2</sup> .....	101,33	112,97	127,01	139,05	146,85

<sup>1</sup> Mannen alleen.

<sup>2</sup> Mannen en vrouwen.

**VI - 3. — GEMIDDELDE BRUTO-MAANDVERDIENSTE VAN DE BEDIENDEN  
IN DE NIJVERHEID <sup>1</sup>**

(In franken per maand)

Bron : N.I.S.

Groep en tak van industrie	1973 oktober	1974 april	1974 oktober	1975 april	1975 oktober
<i>Extractieve nijverheid :</i>					
Winning en bewerking van vaste brandstoffen .....	30.708	34.166	38.503	42.401	
Totaal van de extractieve nijverheid .....	29.759	33.024	37.082	40.773	44.888
<i>Verwerkende nijverheid :</i>					
Cokesfabrieken .....	31.157	34.602	38.817	42.088	
Aardolieraffinaderij .....	35.352	39.894	42.787	49.318	
Productie en voorziening van elektrische energie, gas, stoom en warm water .....	35.757	40.091	44.027	48.461	
Productie en eerste verwerking van metalen .....	31.502	34.226	39.533	42.028	
Industrie van niet-metaalhoudende minerale produkten .....	26.645	29.367	32.415	35.268	
Chemische industrie .....	29.434	32.963	35.982	39.634	
Productie van kunst- en synthetische vezels .....	36.399	39.970	42.932	46.486	
Vervaardiging van produkten uit metaal (met uitzondering van machines en transportmiddelen) .....	26.085	28.777	32.639	34.713	
Constructie van machines en mechanisch materieel .....	27.431	30.013	33.846	36.025	
Kantoor machines en installaties voor informatieverwerking .....	21.672	24.658	29.143	—	
Elektrische en elektronische constructie .....	26.839	28.736	33.627	35.730	
Automobielbouw en onderdelen .....	29.853	31.700	35.001	37.992	
Constructie van overige transportmiddelen .....	28.493	31.212	35.205	38.024	
Vervaardiging van fijn mechanische en optische instrumenten ...	26.496	28.284	31.603	33.996	
Levensmiddelen, drank en tabak .....	24.906	26.661	29.750	32.233	
Textiel .....	23.792	26.481	28.878	31.424	
Leder .....	23.925	27.046	30.286	32.270	
Schoeisel en kleding .....	19.728	21.867	23.940	26.240	
Hout en houten meubelen .....	22.551	25.102	27.635	30.366	
Papier, grafische nijverheid en uitgeverij .....	25.609	27.901	31.626	34.353	
Rubber en plastic .....	26.506	29.206	31.900	34.350	
Totaal van de verwerkende nijverheid .....	26.953	29.458	33.097	35.741	38.161
waarvan : mannen .....	29.972	32.706	36.761	39.583	42.270
vrouwen .....	17.078	18.839	21.112	23.173	24.722
<i>Bouwbedrijf en burgerlijke bouwkunde</i> .....	25.338	27.766	31.041	33.933	35.935
<i>Algemeen gemiddelde voor de nijverheid :</i>					
Totaal .....	26.802	29.302	32.903	35.573	37.957

<sup>1</sup> Mannen en vrouwen.

Bibliografische referenties : *Statistisch Jaarboek voor België*. — *Statistisch Tijdschrift van het N.I.S.* — *Service mensuel de Conjoncture van Leuven*. — *Jaarverslag van de R.M.Z.* — *Arbeidsblad*. — *Belgische*

*Economische Statistieken 1960-1970*. — *Tijdschrift voor Documentatie en Voorlichting*, XXXIIe jaargang, deel II, nr 5, november 1957 : « Indexcijfer van de bruto-urbezoldigingen der arbeiders ».

## VII. — PRIJSINDEXCIJFERS

### 1. — INDEXCIJFERS VAN DE WERELDPRIJZEN

Basis 1970 = 100

Bronnen : Comtel Reuter — Moody's Investors Service — Institut für Wirtschaftsforschung Hamburg.

Daggemiddelden	Reuter-indexcijfer (Londense markt) 1	Moody-indexcijfer (New Yorkse markt) 2 3	Indexcijfers van het Hamburgisches Welt-Wirtschafts-Archiv 2					
			Totaal	Grondstoffen bestemd voor de				
				voeding	industrie			
					Algemeen	Brandstoffen	Voor de productie van verbruiks- goederen	Voor de productie van investerings- goederen
1968 .....	88,4	88,5	87,4	85,9	88,1	90,2	99,5	80,3
1969 .....	95,4	96,3	94,1	91,9	95,3	90,1	98,4	97,6
1970 .....	100,0	100,0	100,0	100,0	100,0	100,0	100,0	100,0
1971 .....	93,9	91,2	101,2	103,0	100,6	111,2	105,2	88,4
1972 .....	106,1	102,1	113,4	116,7	111,9	121,4	131,4	93,6
1973 .....	185,4	142,5	170,1	173,5	168,7	149,5	210,5	164,3
1974 .....	233,8	{ 177,5 <sup>4</sup> 205,9 <sup>5</sup>	285,4	278,5	288,6	410,5	198,5	224,3
1975 .....	199,5	185,7	259,9	229,4	273,3	440,5	186,0	168,0
1974 1 <sup>e</sup> kwartaal .....	254,8	180,0	257,0	238,3	265,4	324,2	226,6	231,3
2 <sup>e</sup> kwartaal .....	238,3	{ 173,7 <sup>6</sup> 196,8 <sup>7</sup>	296,1	257,9	313,0	438,8	208,9	252,0
3 <sup>e</sup> kwartaal .....	223,4	204,6	289,8	278,6	294,8	438,3	189,0	219,5
4 <sup>e</sup> kwartaal .....	218,8	210,1	298,7	339,1	281,1	440,7	169,6	194,3
1975 1 <sup>e</sup> kwartaal .....	196,7	187,2	278,4	281,0	277,4	444,8	171,6	180,9
2 <sup>e</sup> kwartaal .....	192,1	178,1	258,0	220,1	274,6	437,5	185,8	174,0
3 <sup>e</sup> kwartaal .....	204,2	192,8	252,7	212,2	270,6	435,7	188,9	164,4
4 <sup>e</sup> kwartaal .....	204,8	184,6	250,3	204,5	270,5	444,2	197,7	152,8
1976 1 <sup>e</sup> kwartaal .....	219,8	188,8	261,2	206,7	285,3	462,3	208,7	166,1
1975 April .....	194,8	181,5	264,9	246,7	272,8	435,8	183,1	172,4
Mei .....	191,9	177,7	257,3	215,1	275,9	438,3	188,2	175,1
Juni .....	189,6	175,0	251,7	198,4	275,1	438,4	186,0	174,3
Juli .....	195,3	186,7	252,1	205,4	272,5	436,6	186,2	169,7
Augustus .....	210,4	195,8	255,2	219,7	270,9	435,4	188,8	165,5
September .....	207,0	196,0	250,9	211,7	268,3	435,2	191,8	158,1
Oktober .....	204,7	190,8	248,1	208,0	265,9	436,1	192,3	151,5
November .....	202,8	181,0	247,9	204,4	267,0	437,0	197,6	150,7
December .....	206,9	182,0	254,9	200,9	278,8	459,3	203,2	156,1
1976 Januari .....	213,1	185,8	257,9	203,9	281,7	459,4	208,7	160,3
Februari .....	218,4	189,5	261,1	204,6	286,1	463,8	209,3	166,6
Maart .....	228,1	191,2	264,6	211,7	287,9	463,8	208,3	171,4
April .....	244,6	195,6	269,3	215,9	292,9	464,0	212,7	180,9

<sup>1</sup> Berekend op basis van prijzen uitgedrukt in ponden sterling.

<sup>2</sup> Berekend op basis van prijzen uitgedrukt in dollars van de Verenigde Staten.

<sup>3</sup> Sedert juni 1974 houdt het Moody-indexcijfer rekening met de contantkoersen van katoen, wol en zijde.

<sup>4</sup> Gemiddelde van januari tot mei 1974.

<sup>5</sup> Gemiddelde van juni tot december 1974.

<sup>6</sup> Gemiddelde van april-mei 1974.

<sup>7</sup> Juni 1974.

VII - 2. — INDEXCIJFERS  
VAN HET HAMBURGISCHES WELT-WIRTSCHAFTS-ARCHIV PER PRODUKT <sup>1</sup>

Basis 1970 = 100

Bron : Institut für Wirtschaftsforschung, Hamburg.

Daggemiddelden	Grondstoffen bestemd voor de voeding					Grondstoffen bestemd voor de industrie								
	Graan	Genotmiddelen en suiker	Olie	Vlees	Zuivelprodukten	Brandstoffen		Voor de produktie van verbruiksgoederen			Voor de produktie van investeringsgoederen			
						Steenkolen en cokes	Aardolie en -derivaten	Textielprodukten	Huiden en leder	Cellulose	Hout	Rubber	IJzer en staal	Non-ferrometalen
1968	103,5	70,7	94,2	92,0	93,2	66,0	99,5	107,9	88,8	80,4	80,6	108,2	65,2	87,3
1969	97,7	88,2	90,9	92,8	93,7	66,8	98,9	102,3	101,6	88,7	92,3	123,8	89,3	100,3
1970	100,0	100,0	100,0	100,0	100,0	100,0	100,0	100,0	100,0	100,0	100,0	100,0	100,0	100,0
1971	101,8	100,8	99,4	110,6	112,1	110,5	111,7	105,3	112,4	107,6	101,1	82,2	86,2	84,9
1972	107,8	123,8	90,5	132,9	125,5	112,9	125,0	137,3	154,5	111,1	109,6	82,6	92,8	88,5
1973	186,7	166,9	171,4	180,3	168,0	146,8	150,8	237,8	238,7	122,2	195,4	167,3	180,5	137,9
1974	253,8	340,6	268,5	177,9	174,5	220,9	483,9	209,9	167,7	186,4	265,3	177,5	270,1	183,9
1975	220,8	263,3	175,0	196,0	199,9	232,0	520,8	176,7	150,2	235,4	239,3	145,1	182,3	128,4
1974 1 <sup>e</sup> kwartaal	254,0	247,9	273,2	183,3	169,2	194,5	375,3	253,7	191,6	159,8	265,1	232,3	257,7	197,0
2 <sup>e</sup> kwartaal	251,4	292,2	270,7	184,3	178,2	227,8	520,8	227,9	182,6	191,2	274,3	187,2	239,0	230,1
3 <sup>e</sup> kwartaal	245,0	347,7	268,2	171,9	171,5	226,2	520,0	192,0	175,8	191,2	264,0	155,3	285,1	168,3
4 <sup>e</sup> kwartaal	265,0	474,5	261,8	172,3	179,2	235,1	519,7	166,0	120,7	203,6	257,6	135,2	248,4	140,2
1975 1 <sup>e</sup> kwartaal	238,1	364,3	203,4	192,8	197,8	255,9	517,5	161,2	94,9	236,6	263,6	138,5	196,7	138,6
2 <sup>e</sup> kwartaal	212,1	240,9	172,9	215,1	210,5	227,4	518,3	174,6	164,6	236,8	250,9	138,4	193,3	130,7
3 <sup>e</sup> kwartaal	215,4	232,6	170,4	184,6	191,3	222,9	517,6	179,6	167,8	234,0	230,5	154,5	177,7	125,5
4 <sup>e</sup> kwartaal	217,4	214,9	153,2	191,5	200,2	221,7	529,6	191,4	173,6	234,0	212,2	148,9	161,6	118,7
1976 1 <sup>e</sup> kwartaal	208,4	222,8	148,3	208,9	201,1	213,2	558,3	207,7	168,2	234,0	233,6	173,6	177,3	124,1
1975 April	224,8	289,7	188,4	221,1	208,9	226,9	516,3	172,4	147,7	236,8	248,8	135,8	181,5	136,3
Mei	212,3	230,3	169,9	212,1	212,6	227,6	519,4	177,3	171,0	236,8	251,6	135,6	199,5	129,7
Juni	199,3	202,8	160,4	212,2	210,0	227,7	519,4	174,0	175,1	236,8	252,4	143,8	199,0	126,1
Juli	202,1	222,6	166,8	192,9	195,8	224,8	518,1	175,0	175,9	234,0	240,0	159,0	188,9	125,0
Augustus	219,4	247,7	175,8	177,6	188,8	222,4	517,4	179,9	162,4	234,0	229,0	157,5	177,6	128,2
September	224,8	227,6	168,5	183,4	189,3	221,6	517,4	183,9	165,0	234,0	222,6	146,9	166,6	123,2
Oktober	224,6	219,1	159,9	185,1	197,9	225,0	517,4	184,2	169,1	234,0	207,3	143,2	160,5	119,8
November	218,6	214,2	151,2	191,8	201,9	228,2	517,4	190,1	187,4	234,0	205,0	146,3	159,7	119,2
December	209,1	211,7	148,4	197,4	200,6	211,9	554,6	200,1	164,3	234,0	224,2	157,1	164,5	117,1
1976 Januari	205,6	217,5	148,4	212,4	200,9	212,5	554,6	207,9	165,5	234,0	225,8	163,8	172,2	119,7
Februari	209,0	216,6	148,4	213,3	201,5	213,6	560,1	208,5	167,9	234,0	238,2	175,5	177,8	122,4
Maart	210,7	234,5	148,1	201,3	200,9	213,6	560,1	206,7	171,0	234,0	236,8	181,6	181,9	130,4
April	202,8	249,8	144,1	191,9	207,4	214,3	560,1	211,2	190,9	234,0	251,5	184,4	186,4	142,0

<sup>1</sup> Berekend op basis van prijzen uitgedrukt in dollars van de Verenigde Staten.

VII - 3. — INDEXCIJFERS VAN DE GROOTHANDELSPRIJZEN IN BELGIE

Basis 1970=100

Bron : M.E.Z.

Maandgemiddelden of maanden	Algemeen indexcijfer	Landbouwprodukten			Industriële produkten								Gezamenlijke industriële produkten in de drie produktiestadia		
		Algemeen indexcijfer	Dierlijke	Planttaardige	Algemeen indexcijfer	Inheemse produkten	Ingevoerde produkten	Delfstoffen	Metalen en metaalprodukten	Textiel- produkten	Scheikundige produkten	Bouw- materialen	Grondstoffen	Halfabrikaten	Fabrikaten
1968 .....	90,9	90,8	100,2	82,8	91,0	91,2	90,2	92,0	83,3	95,0	96,6	93,7	91,1	90,4	91,4
1969 .....	95,4	98,2	103,7	93,4	94,8	94,3	94,9	93,8	89,0	96,4	98,3	96,2	93,7	96,7	94,2
1970 .....	100,0	100,0	100,0	100,0	100,0	100,0	100,0	100,0	100,0	100,0	100,0	100,0	100,0	100,0	100,0
1971 .....	99,4	95,7	102,2	90,1	100,4	101,9	97,6	103,8	97,5	103,9	98,5	105,1	101,6	98,4	101,1
1972 .....	103,4	101,1	111,2	92,6	104,1	106,1	99,2	104,6	99,0	113,1	102,0	109,0	105,1	102,7	104,6
1973 .....	116,2	121,8	125,2	118,8	114,9	113,8	117,3	108,1	107,5	132,1	106,0	113,6	123,8	117,6	108,1
1974 .....	135,6	127,6	124,5	130,6	137,9	136,8	146,9	152,4	134,2	147,8	121,2	126,2	146,4	147,9	126,8
1975 .....	137,3	131,9	143,5	122,0	138,9	142,6	137,4	169,1	128,9	136,9	131,8	137,1	142,0	141,1	135,6
1974 1 <sup>e</sup> kwartaal ...	131,8	129,8	128,6	130,9	132,5	129,0	145,2	134,3	125,0	154,6	116,2	118,7	147,7	143,6	117,2
2 <sup>e</sup> kwartaal ...	136,3	127,0	122,8	131,0	138,9	135,5	153,2	149,8	138,0	150,6	118,9	125,6	147,2	153,1	125,5
3 <sup>e</sup> kwartaal ...	137,0	124,5	119,7	129,3	140,5	140,8	146,9	160,9	137,6	145,8	122,3	129,1	147,7	148,8	131,0
4 <sup>e</sup> kwartaal ...	137,4	129,2	127,1	131,2	139,7	141,9	142,4	164,6	136,3	140,2	127,2	131,5	143,1	145,9	133,6
1975 1 <sup>e</sup> kwartaal ...	135,7	124,0	136,9	113,1	139,0	142,1	138,9	169,9	132,0	136,0	129,5	134,4	141,7	143,2	134,6
2 <sup>e</sup> kwartaal ...	135,4	126,1	142,6	112,4	138,0	141,7	136,4	168,5	129,0	135,2	130,8	135,3	140,1	140,2	135,2
3 <sup>e</sup> kwartaal ...	137,9	135,0	143,7	127,4	138,8	142,8	136,8	169,0	127,7	137,4	132,1	137,8	142,5	140,5	135,4
4 <sup>e</sup> kwartaal ...	140,2	142,4	150,8	135,1	139,9	143,7	137,6	169,1	126,9	139,1	134,8	140,9	143,6	140,5	137,2
1976 1 <sup>e</sup> kwartaal ...	143,9	147,9	157,5	139,5	143,1	145,6	143,0	169,4	130,1	142,2	138,7	144,7	148,0	144,9	139,0
1975 Maart .....	135,5	124,5	140,6	111,1	138,6	141,6	138,3	170,8	129,6	134,8	130,4	135,3	140,7	141,8	135,1
April .....	135,9	126,1	142,0	112,9	138,6	141,2	138,9	170,2	130,0	135,3	129,5	135,3	141,1	141,1	135,3
Mei .....	135,5	126,3	143,5	112,3	138,0	141,8	137,2	168,0	129,2	135,4	131,5	135,3	140,6	140,0	135,2
Juni .....	134,8	125,8	142,4	112,1	137,4	142,0	133,3	167,2	127,8	134,8	131,4	135,3	138,7	139,5	135,1
Juli .....	136,7	131,8	141,1	123,7	138,1	142,2	135,9	167,7	127,8	136,8	131,5	135,3	141,1	140,5	134,7
Augustus .....	138,1	134,6	143,3	127,0	139,1	142,9	137,9	169,9	128,1	137,2	132,1	138,3	143,5	140,8	135,3
September ...	138,9	138,5	146,6	131,4	139,2	143,4	136,7	169,4	127,2	138,3	132,9	139,7	142,7	140,1	136,4
Oktober .....	139,4	140,8	148,0	134,5	139,2	143,7	136,4	169,3	126,2	139,0	133,6	140,5	142,9	139,7	136,7
November ....	139,8	141,0	150,4	132,8	139,7	143,6	137,4	169,0	126,4	139,1	135,4	140,5	143,5	140,1	137,2
December ....	141,5	145,4	154,1	137,8	140,7	143,9	139,0	169,0	128,1	139,1	135,4	141,6	144,4	141,7	137,6
1976 Januari .....	142,7	147,3	157,5	133,3	141,7	144,9	140,3	168,9	128,6	141,8	138,5	141,6	145,7	143,2	138,3
Februari .....	143,3	146,9	157,5	137,6	142,6	145,0	142,5	169,1	129,9	141,9	138,8	141,6	147,2	144,7	138,4
Maart .....	145,8	149,6	157,7	142,5	145,0	147,1	146,0	170,3	131,8	142,9	138,9	151,0	151,1	146,7	140,2

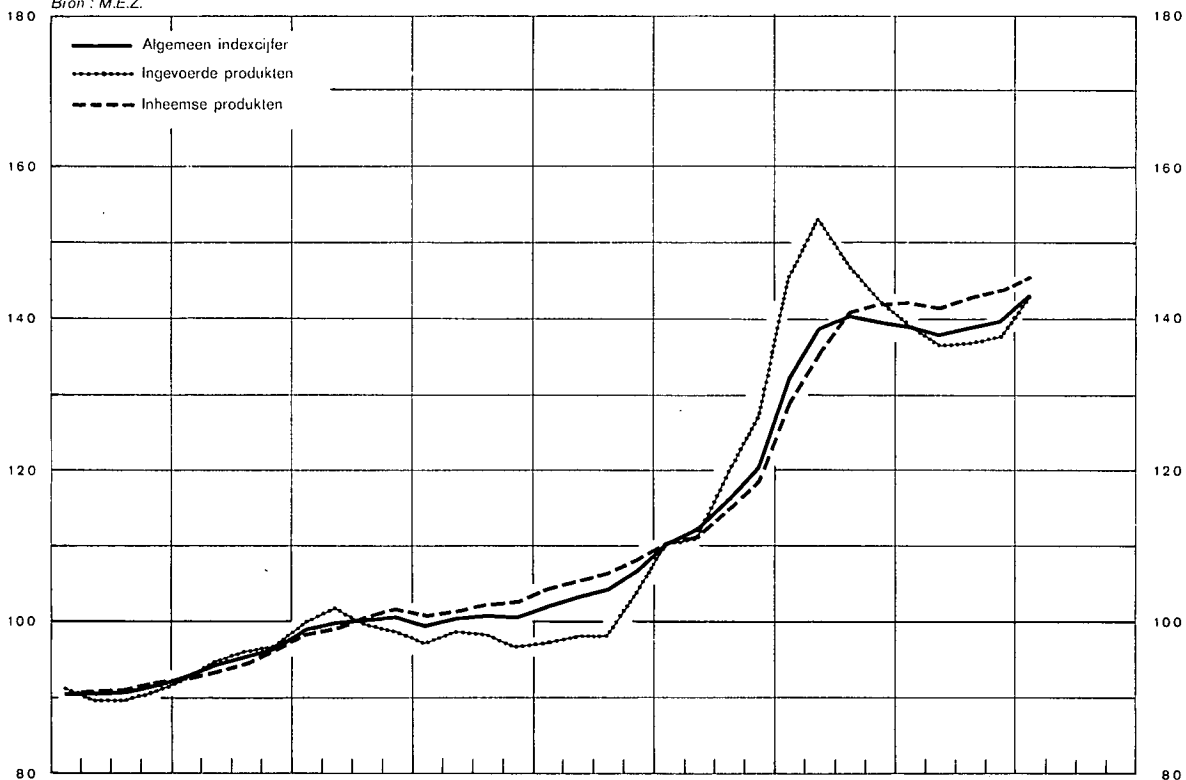
<sup>1</sup> Nieuwe reeks. De nieuwe indexcijfers worden berekend volgens prijzen vrij van belasting over de toegevoegde waarde; de vroegere prijzen bevatten sommige overdrachtaksen.

### VII - 3. — INDEXCIJFERS VAN DE GROOTHANDELSPRIJZEN IN BELGIE

Basis 1970=100

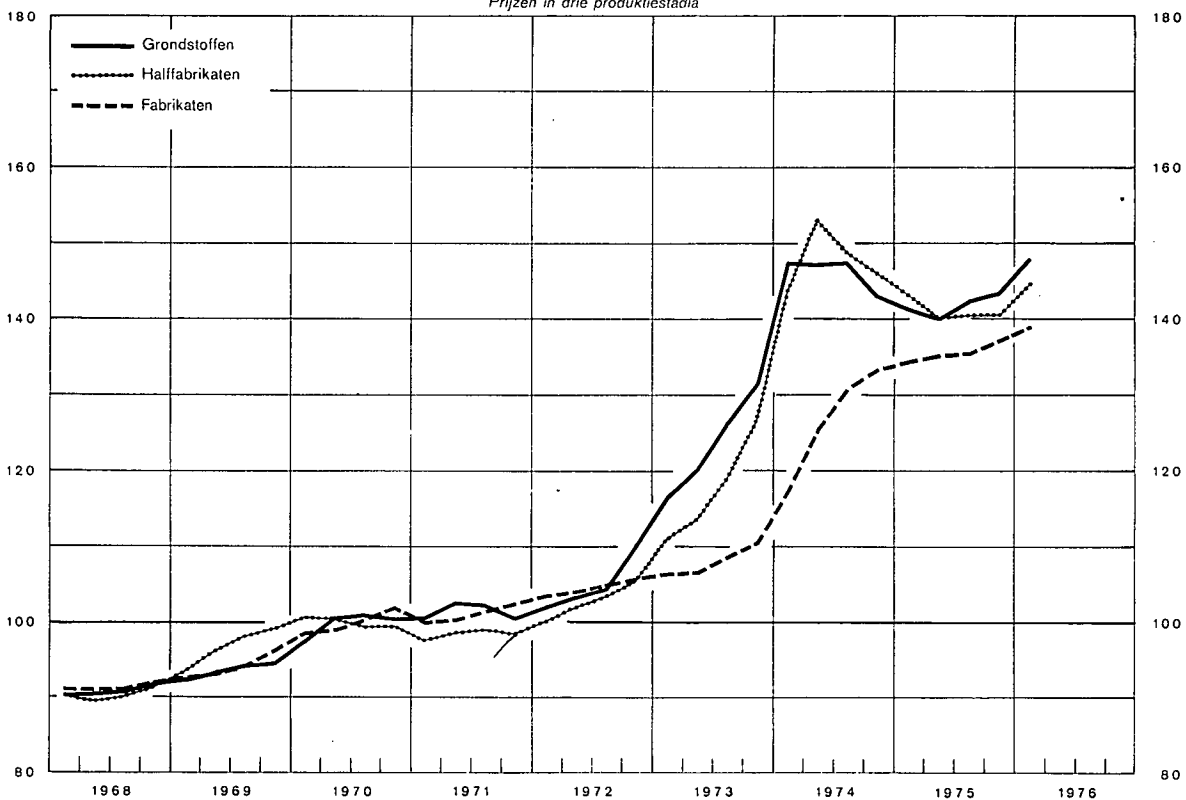
Bron: M.E.Z.

INHEEMSE EN INGEVOERDE INDUSTRIELE PRODUKTEN



INHEEMSE EN INGEVOERDE INDUSTRIELE PRODUKTEN

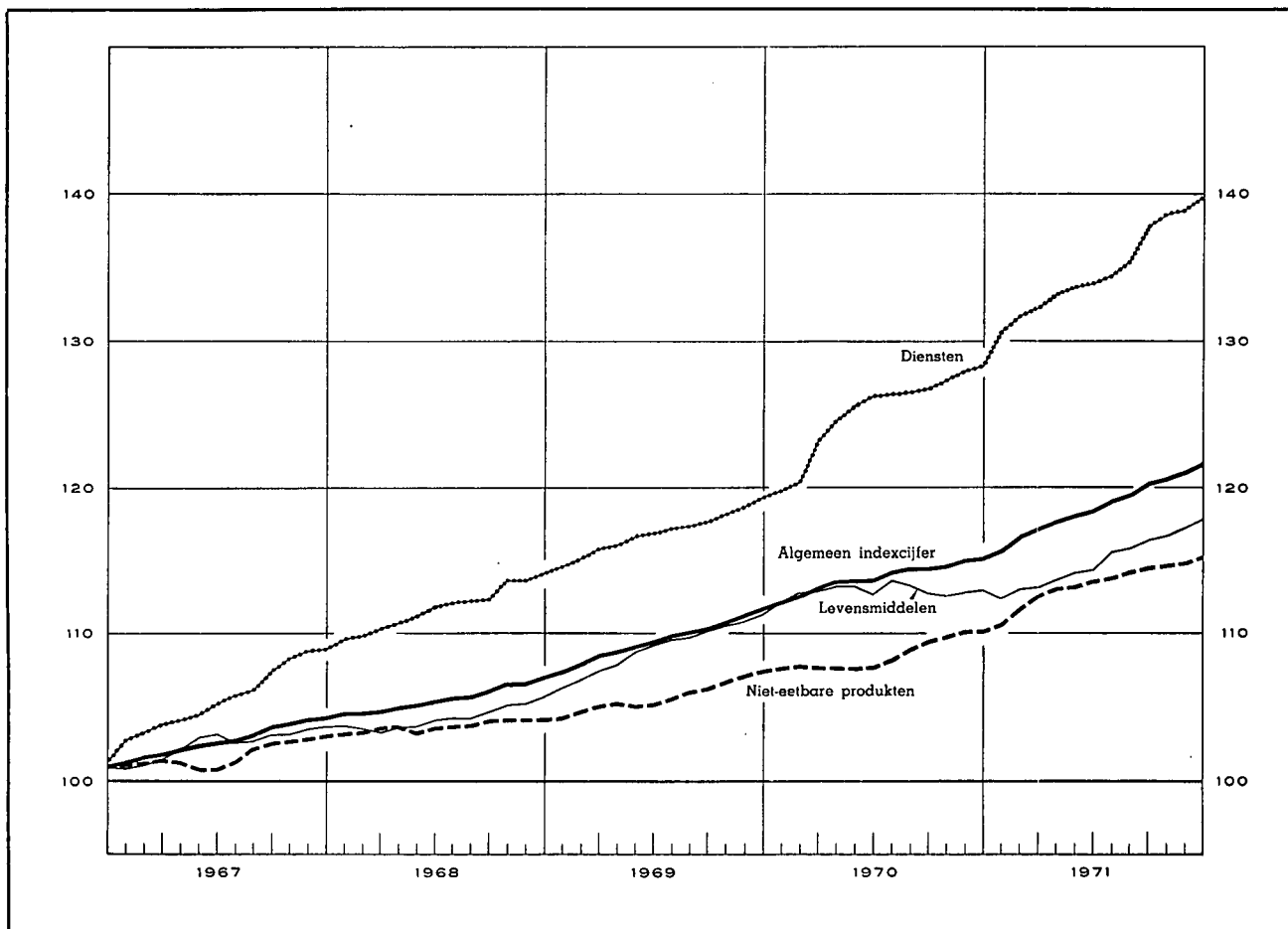
Prijzen in drie produktiestadia



VII - 4a. — PRIJSINDEXCIJFERS BIJ CONSUMPTIE IN BELGIE

Basis 1966 = 100 \*

Bron : M.B.Z.



Maandgemiddelden	Algemeen indexcijfer	Levensmiddelen	Niet-eetbare producten	Diensten
1966 .....	100,00	100,00	100,00	100,00
1967 .....	102,91	102,52	101,84	105,83
1968 .....	105,69	104,28	103,81	111,79
1969 .....	109,65	109,10	105,81	116,97
1970 .....	113,94	112,90	108,64	125,17
1971 .....	118,89	115,05	113,56	135,04

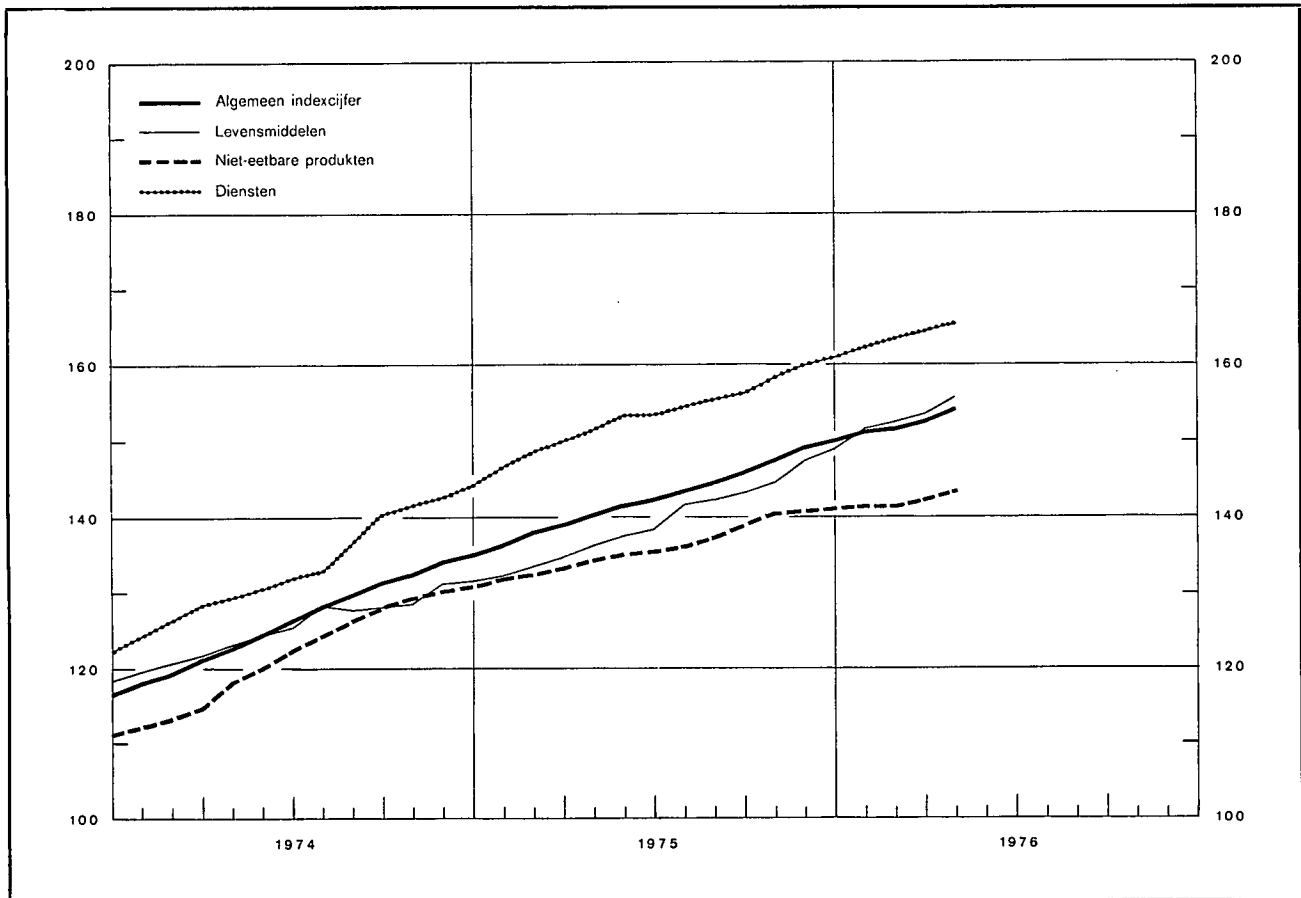
\* Om het algemene indexcijfer op basis 1966 = 100 om te zetten in een indexcijfer op basis 1971 = 100, volstaat het dit cijfer te vermenigvuldigen met de coëfficiënt 0,8411.



VII - 4b. — PRIJSINDEXCIJFERS BIJ CONSUMPTIE IN BELGIE

Basis 1971 = 100 \*

Bron : M.E.Z.



Maandgemiddelden of maanden	Algemeen indexcijfer		Levensmiddelen		Niet-eetbare produkten		Diensten	
1972 <sup>1</sup> .....	105,45		106,60		102,80		107,61	
1973 .....	112,78		115,15		107,58		117,28	
1974 .....	127,08		125,94		122,69		134,02	
1975 .....	143,31		140,08		136,55		154,07	
	1975	1976	1975	1976	1975	1976	1975	1976
1 <sup>e</sup> kwartaal .....	137,92	152,05	133,65	152,59	132,82	141,70	148,49	163,41
2 <sup>e</sup> kwartaal .....	141,55		137,35		135,11		152,76	
3 <sup>e</sup> kwartaal .....	144,79		142,36		137,53		155,26	
4 <sup>e</sup> kwartaal .....	148,97		148,95		140,76		159,76	
Januari .....	136,59	151,38	132,31	151,75	132,13	141,38	146,75	162,33
Februari .....	138,13	151,90	133,74	152,37	132,89	141,54	148,72	163,55
Maart .....	139,04	152,87	134,89	153,65	133,43	142,18	149,99	164,36
April .....	140,59	154,27	136,18	155,87	134,50	143,26	151,63	165,27
Mei .....	141,77		137,62		135,08		153,27	
Juni .....	142,28		138,26		135,74		153,38	
Juli .....	143,65		141,82		136,12		154,31	
Augustus .....	144,74		142,14		137,46		155,27	
September .....	145,98		143,13		139,00		156,21	
Oktober .....	147,64		144,63		140,34		158,28	
November .....	149,23		147,33		140,86		160,03	
December .....	150,03		148,95		141,09		160,97	

\* Om het algemene indexcijfer op basis 1971 = 100 om te zetten in een indexcijfer op basis 1966 = 100, volstaat het dit cijfer te vermenigvuldigen met de coëfficiënt 1,1889.

<sup>1</sup> Vanaf maart 1972 werd de weging van de verschillende bestanddelen van het indexcijfer aangepast aan de wijzigingen die zich voordeden in de

structuur van de verbruiksuitgaven van de gezinnen. De weging van de levensmiddelen werd teruggebracht van 41,55 tot 30 pct., die van de niet-eetbare produkten stijgt van 37,02 tot 40 pct. en die van de diensten van 21,43 tot 30 pct.

Bibliografische referenties : Belgisch Staatsblad. — Statistisch Jaarboek voor België. — Statistisch Tijdschrift van het N.I.S. — Service mensuel de Conjuncture van Leuven. — Bulletin mensuel de statistique (O.V.N.).

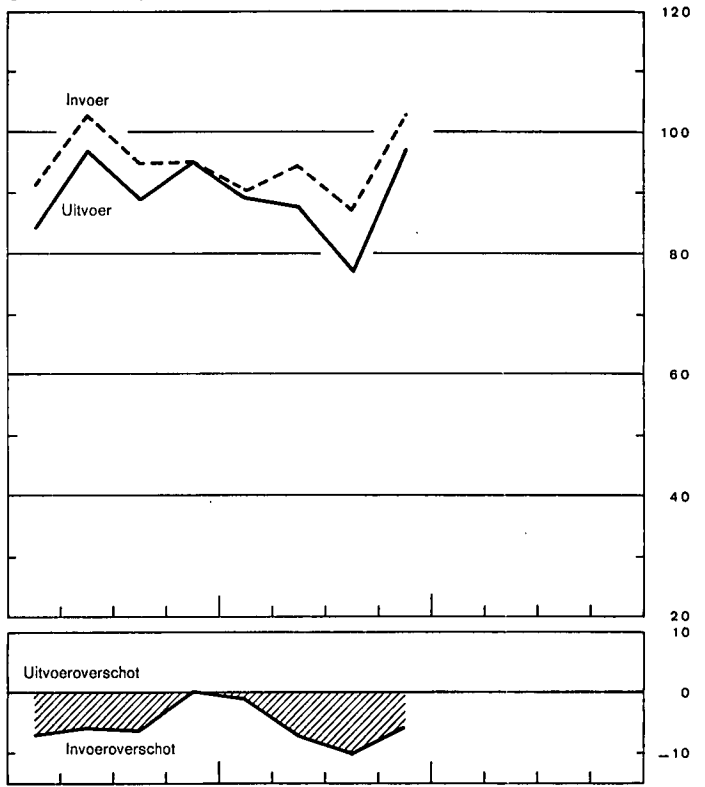
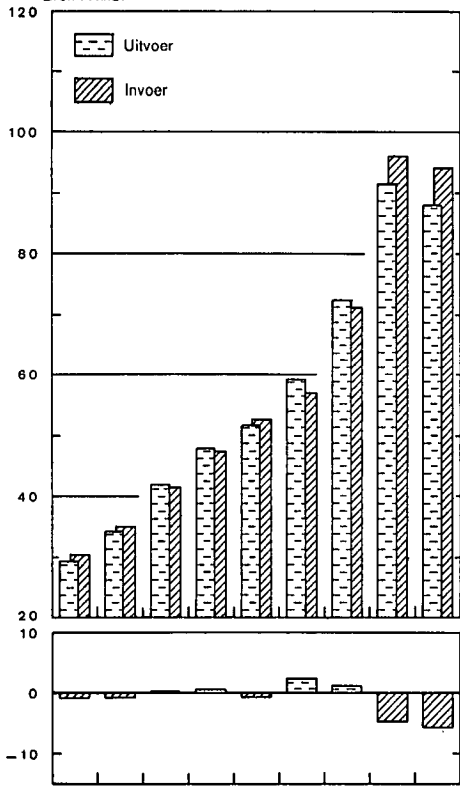
— Belgische Economische Statistieken 1960-1970. — Principaux indicateurs économiques (O.E.S.O.).

# VIII. — BUITENLANDSE HANDEL VAN DE B.L.E.U.

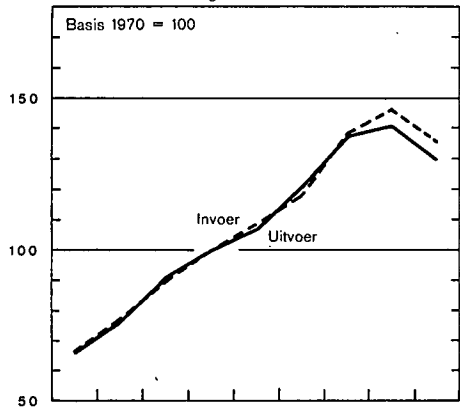
## INVOER, UITVOER EN HANDELSBALANS

Maandgemiddelden in miljarden franken

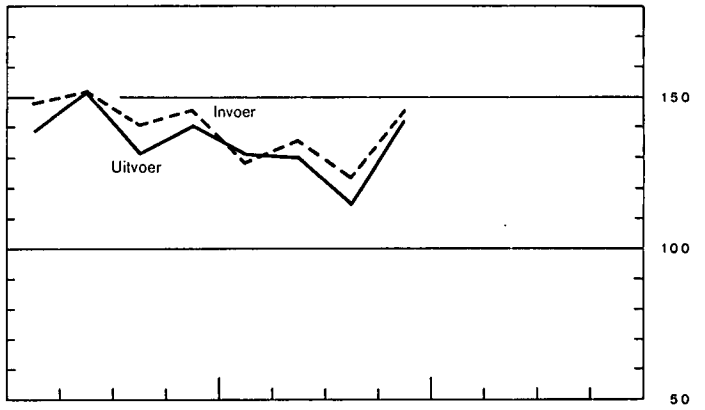
Bron: N.I.S.



Bron: N.I.S. - Berekeningen N.B.B.

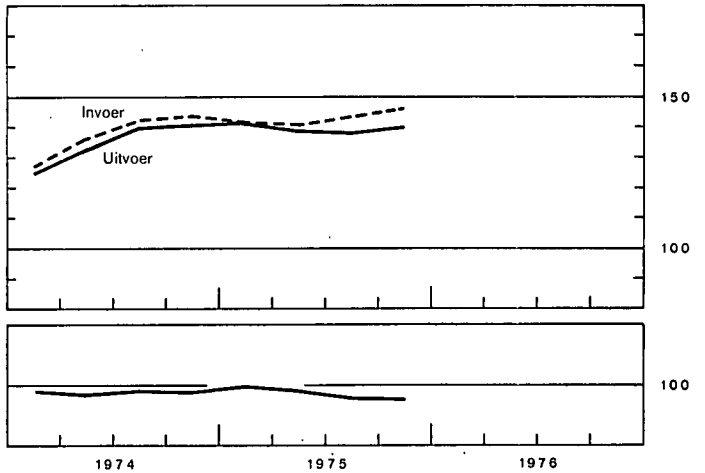
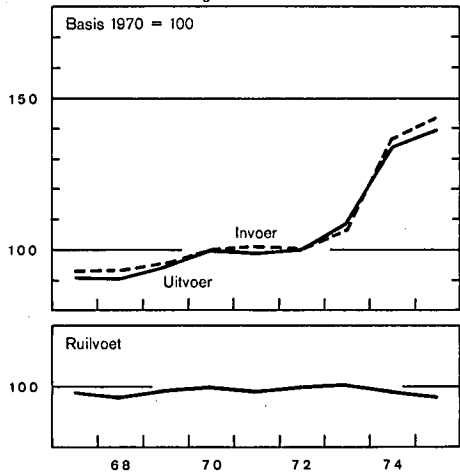


## INDEXCIJFERS VAN HET VOLUME



## INDEXCIJFERS VAN DE GEMIDDELDE WAARDEN PER EENHEID EN VAN DE RUILVOET

Bron: N.I.S. - Berekeningen N.B.B.



VIII - 1. — BUITENLANDSE HANDEL VAN DE B.L.E.U. — ALGEMENE TABEL

Maandgemiddelden	Bron : N.I.S.				Bron : N.I.S. — Berekeningen N.B.B.				
	Waarde : (miljarden franken)			Percentage uitvoer invoer	Indexcijfers basis 1970 = 100				ruilvoet 1
	Invoer	Uitvoer	Handels- balans		hoeveelheid		prijzen		
				invoer	uitvoer	bij invoer	bij uitvoer		
1968 .....	35,0	34,0	- 1,0	97	77,2	76,9	93,0	90,4	97,2
1969 .....	41,8	42,0	+ 0,2	101	89,9	91,2	95,6	94,7	99,1
1970 .....	47,6	48,3	+ 0,7	102	100,0	100,0	100,0	100,0	100,0
1971 .....	52,4	51,7	- 0,7	99	108,8	107,2	101,2	99,6	98,4
1972 .....	56,8	59,2	+ 2,4	104	118,8	120,7	100,1	100,2	100,1
1973 .....	71,3	72,5	+ 1,2	102	138,4	137,8	107,1	108,3	101,1
1974 .....	96,7	91,6	- 5,1	95	146,8	140,7	136,9	134,7	98,4
1975 .....	93,9	88,1	- 5,8	94	136,1	129,9	144,1	139,8	96,8
1973 4 <sup>e</sup> kwartaal .....	80,7	83,1	+ 2,4	103	151,0	149,9	113,0	115,6	102,3
1974 1 <sup>e</sup> kwartaal .....	91,4	84,3	- 7,1	92	147,8	138,9	127,4	125,0	98,1
2 <sup>e</sup> kwartaal .....	102,9	97,2	- 5,7	94	152,2	151,9	136,9	133,2	97,3
3 <sup>e</sup> kwartaal .....	95,1	88,9	- 6,2	93	141,4	132,2	142,7	139,9	98,0
4 <sup>e</sup> kwartaal .....	97,6	96,1	- 1,5	99	145,7	141,2	144,0	140,7	97,7
1975 1 <sup>e</sup> kwartaal .....	90,4	89,3	- 1,1	99	128,9	131,7	142,0	141,7	99,8
2 <sup>e</sup> kwartaal .....	94,8	87,9	- 6,9	93	136,1	130,4	141,4	139,5	98,7
3 <sup>e</sup> kwartaal .....	87,5	77,6	- 9,9	89	123,8	115,2	144,0	138,6	96,3
4 <sup>e</sup> kwartaal .....	103,1	97,5	- 5,6	95	145,8	142,5	147,0	140,5	95,6
1975 Eerste 2 maanden .....	89,4	89,3	- 0,1	100					
Eerste 3 maanden .....	90,4	89,3	- 1,1	99	128,9	131,7	142,0	141,7	99,8
Eerste 4 maanden .....	92,5	89,8	- 2,7	97					
Eerste 5 maanden .....	91,7	88,5	- 3,2	97					
Eerste 6 maanden .....	92,6	88,6	- 4,0	96	132,5	131,1	141,7	140,6	99,2
Eerste 7 maanden .....	91,6	87,8	- 3,8	96					
Eerste 8 maanden .....	89,8	84,8	- 5,0	94					
Eerste 9 maanden .....	90,9	85,0	- 5,9	94	129,6	125,8	142,5	139,9	98,2
Eerste 10 maanden .....	92,9	86,4	- 6,5	93					
Eerste 11 maanden .....	93,3	87,1	- 6,2	93					
12 maanden .....	93,9	88,1	- 5,8	94	136,1	129,9	144,1	139,8	96,8
1976 1 <sup>e</sup> maand .....	99,7	90,1	- 9,6	91					
Eerste 2 maanden .....	100,7	92,8	- 7,9	92					

1 Ruilvoet =  $\frac{\text{indexcijfer van de uitvoerprijzen}}{\text{indexcijfer van de invoerprijzen}}$

N. B. — Wat de indexcijfers van de hoeveelheid, de prijzen en de ruilvoet betreft, wijkt het gemiddelde van de kwartaalcijfers af van het jaarlijks indexcijfer omdat in dat laatste ook seizoenproducten en sommige artikelen waarvan de bewegingen sporadisch zijn, worden opgenomen. Laattijdige verbeteringen van het N.I.S. worden niet in aanmerking genomen.

## VIII - 2. — UITVOER VAN DE B.L.E.U. — Indeling naar de aard der produkten

(Miljarden franken)

Bron : N.I.S. (indeling van de N.B.B. volgens de Type-classificatie voor de Internationale handel van de O.V.N.).

Maandgemiddelden	Metaal- verwer- kende bedrij- ven	IJzer- en staa- l-nij- ver- heid	Textiel	Schei- kundige produk- ten	Non- ferro- metalen	Land- bouw- produk- ten	Dia- mant- nijver- heid	Petro- leum- nijver- heid	Voed- dings- bedrij- ven	Papier en boeken	Hout en meub- len	Glas en spiegel- glas	Huiden, leder en schoeisel	Rubber	Steen- groeven	Bouw- mate- rielen uit cement en uit gips	Bewerk- te tabak	Steen- kolen- nijver- heid	Cera- mieck	Cement	Diver- sen	Totaal
1968 .....	8,58	4,78	4,35	3,17	3,22	1,75	1,73	0,95	0,98	0,81	0,63	0,75	0,31	0,23	0,19	0,16	0,15	0,11	0,08	0,07	1,02	34,02
1969 .....	10,97	5,96	5,22	4,02	3,83	2,13	1,93	1,27	1,25	1,08	0,81	0,80	0,41	0,29	0,21	0,17	0,13	0,11	0,10	0,07	1,18	41,94
1970 .....	13,24	7,12	5,48	4,90	4,29	2,56	1,83	1,14	1,50	1,23	0,91	0,93	0,41	0,34	0,23	0,20	0,13	0,15	0,11	0,08	1,59	48,37
1971 .....	15,40	6,64	6,05	5,68	3,18	2,95	1,93	1,22	1,72	1,33	1,16	0,91	0,44	0,40	0,24	0,23	0,14	0,13	0,13	0,10	1,53	51,51
1972 .....	16,95	7,66	6,91	6,73	3,25	3,56	2,47	1,59	2,10	1,50	1,42	1,08	0,53	0,43	0,27	0,26	0,18	0,12	0,16	0,10	1,72	58,99
1973 .....	19,60	9,95	8,14	8,68	4,82	4,33	2,97	1,95	2,57	1,84	1,77	1,18	0,59	0,58	0,31	0,32	0,27	0,11	0,19	0,11	2,24	72,52
1974 .....	22,67	14,27	9,20	13,32	6,52	4,58	3,01	2,88	3,28	2,27	1,93	1,22	0,63	0,80	0,38	0,34	0,34	0,15	0,21	0,14	3,31	91,44
1975 .....	25,72	10,32	8,64	11,97	3,91	5,25	3,18	4,08	3,41	2,04	1,91	1,01	0,53	0,92	0,38	0,33	0,36	0,17	0,22	0,11	3,62	88,08
1973 4 <sup>e</sup> kwartaal .....	22,13	11,75	9,11	9,98	6,31	5,37	3,41	2,11	2,95	2,13	2,02	1,28	0,62	0,72	0,34	0,33	0,30	0,14	0,20	0,13	2,37	83,73
1974 1 <sup>e</sup> kwartaal .....	20,87	11,76	9,43	12,00	6,46	4,61	3,13	1,77	3,14	2,16	1,91	1,24	0,63	0,68	0,33	0,32	0,33	0,12	0,20	0,13	3,04	84,26
2 <sup>e</sup> kwartaal .....	24,68	14,85	9,96	14,59	8,09	4,42	3,08	2,23	3,40	2,62	2,12	1,24	0,68	0,87	0,41	0,37	0,31	0,12	0,23	0,13	3,20	97,60
3 <sup>e</sup> kwartaal .....	20,59	14,32	7,96	13,76	6,00	4,56	2,96	4,00	3,23	1,81	1,71	1,21	0,55	0,73	0,38	0,32	0,35	0,14	0,22	0,16	3,43	88,40
4 <sup>e</sup> kwartaal .....	24,54	16,15	9,44	12,91	5,53	4,75	2,85	3,52	3,35	2,49	1,98	1,20	0,64	0,90	0,40	0,35	0,36	0,24	0,21	0,12	3,57	95,49
1975 1 <sup>e</sup> kwartaal .....	24,25	13,46	9,93	12,13	4,04	5,17	2,81	3,15	3,57	2,07	1,86	1,07	0,54	0,88	0,36	0,32	0,38	0,22	0,20	0,12	3,57	89,11
2 <sup>e</sup> kwartaal .....	26,43	10,83	8,42	11,82	3,88	4,61	2,72	3,65	3,56	1,94	1,96	0,95	0,54	0,96	0,40	0,34	0,38	0,20	0,23	0,11	3,55	87,49
3 <sup>e</sup> kwartaal .....	23,24	7,82	7,57	10,85	3,20	4,63	2,82	3,96	3,15	1,90	1,58	0,89	0,48	0,84	0,34	0,29	0,28	0,12	0,21	0,11	3,23	77,52
4 <sup>e</sup> kwartaal .....	28,78	9,36	9,63	13,14	4,49	6,34	3,90	5,54	3,34	2,26	2,23	1,13	0,57	1,00	0,42	0,35	0,39	0,14	0,23	0,11	4,09	97,45
1975 Eerste 2 maanden ...	23,01	14,19	8,68	12,27	4,31	5,32	2,63	3,55	3,61	2,08	1,75	1,07	0,53	0,87	0,36	0,31	0,39	0,23	0,19	0,11	3,86	89,31
Eerste 3 maanden ...	24,25	13,46	8,93	12,13	4,04	5,17	2,81	3,15	3,57	2,07	1,86	1,07	0,54	0,88	0,36	0,32	0,38	0,22	0,20	0,12	3,57	89,11
Eerste 4 maanden ...	24,96	13,07	9,00	12,19	4,05	5,07	2,44	3,38	3,65	2,06	1,91	1,05	0,55	0,91	0,37	0,33	0,40	0,22	0,21	0,12	3,60	89,54
Eerste 5 maanden ...	24,68	12,52	8,69	12,03	4,01	4,98	2,85	3,38	3,49	2,02	1,88	1,02	0,54	0,90	0,37	0,33	0,37	0,21	0,21	0,11	3,54	88,13
Eerste 6 maanden ...	25,34	12,15	8,67	11,97	3,96	4,89	2,76	3,40	3,56	2,00	1,91	1,01	0,54	0,92	0,38	0,33	0,38	0,21	0,22	0,11	3,57	88,30
Eerste 7 maanden ...	25,16	11,77	8,52	11,84	3,88	4,76	2,45	3,73	3,53	2,00	1,85	0,99	0,54	0,91	0,38	0,32	0,37	0,20	0,22	0,11	3,51	87,03
Eerste 8 maanden ...	24,31	11,04	8,17	11,54	3,73	4,71	2,79	3,76	3,44	1,94	1,77	0,96	0,51	0,89	0,37	0,32	0,35	0,19	0,21	0,11	3,42	84,53
Eerste 9 maanden ...	24,64	10,71	8,31	11,60	3,71	4,80	2,78	3,59	3,42	1,97	1,80	0,97	0,52	0,89	0,37	0,32	0,35	0,18	0,22	0,11	3,46	84,71
Eerste 10 maanden ...	25,11	10,57	8,50	11,78	3,76	4,97	3,03	3,84	3,42	2,01	1,85	0,99	0,53	0,92	0,37	0,32	0,35	0,17	0,23	0,11	3,50	86,33
Eerste 11 maanden ...	25,34	10,37	8,56	11,81	3,82	5,16	3,19	3,99	3,39	2,02	1,86	1,00	0,53	0,98	0,37	0,33	0,36	0,17	0,23	0,11	3,52	87,03
12 maanden .....	25,72	10,32	8,64	11,97	3,91	5,25	3,18	4,08	3,41	2,04	1,91	1,01	0,53	0,92	0,38	0,33	0,36	0,17	0,22	0,11	3,62	88,08
1976 1 <sup>e</sup> maand .....	26,96	9,88	8,51	13,31	3,39	5,45	3,13	3,84	3,67	2,16	1,69	1,04	0,47	0,90	0,34	0,30	0,32	0,16	0,20	0,09	4,55	89,86
Eerste 2 maanden ...	28,57	9,74	9,06	13,41	3,46	5,40	3,58	3,65	3,35	2,20	1,82	1,09	0,49	0,90	0,33	0,31	0,28	0,15	0,22	0,08	4,25	92,34

N. B. — De inhoud van elke rubriek stemt met de benaming overeen, zelfs indien de produkten worden vervaardigd door een nijverheidstak die een andere hoofdactiviteit heeft.

D. verbeteringen die in de totale gegevens van tabel VIII-1 werden aangebracht, konden niet worden gespreid over de verschillende produkten.

VIII - 3. — INVOER VAN DE B.L.E.U. — Indeling naar het gebruik der produkten

(Miljarden franken)

Bron : N.I.S. — Berekeningen door de N.B.B.

Maandgemiddelde	Produktiegoederen bestemd voor												Verbruiksgoederen							Ultras-tings- goede- ren	Diver- sen 1	Alge- meen totaal			
	Totaal	de metaal- nijver- heid	de textiel- bedrij- ven	de land- bouw- en de voe- dings- mid- delen bedrij- ven	de dia- mant- nijver- heid	de hout- nijver- heid	de leder- nijver- heid	de papier- en gra- fische nijver- heid	de tabaks- nijver- heid	de bouw- bedrij- ven	de rubber- nijver- heid	de petro- leum- raffina- derijen	diverse produktiesectoren					Totaal	niet duurzame				duur- zame		
													brandstoffen		schei- kundige pro- dukten	metaal- pro- dukten	andere pro- dukten		voedingsmiddelen					andere	
													vloeiba- re	andere					dier- lijke pro- dukten						plant- aardige pro- dukten
1968 .....	23,12	8,18	1,80	2,23	1,90	0,40	0,24	0,35	0,15	0,54	0,16	1,71	0,56	1,00	1,83	0,60	1,47	7,23	1,03	1,42	0,71	4,07	4,28	0,09	34,72
1969 .....	27,94	10,15	2,03	2,54	2,41	0,52	0,30	0,43	0,17	0,68	0,24	2,01	0,47	1,19	2,20	0,78	1,82	8,53	1,15	1,60	0,85	4,93	5,10	0,05	41,62
1970 .....	31,15	11,99	1,93	3,11	1,60	0,51	0,28	0,51	0,18	0,82	0,28	2,20	0,56	1,50	2,53	1,00	2,15	9,42	1,32	1,75	0,97	5,38	6,71	0,06	47,34
1971 .....	33,39	11,60	2,01	3,29	2,07	0,50	0,30	0,55	0,19	1,02	0,33	2,65	0,84	1,42	2,97	1,25	2,40	11,19	1,51	2,14	1,11	6,43	7,59	0,07	52,24
1972 .....	36,02	12,25	2,22	3,37	2,33	0,64	0,34	0,55	0,20	1,08	0,31	3,37	0,72	1,59	3,33	1,14	2,58	13,25	1,85	2,32	1,32	7,76	7,91	0,06	57,24
1973 .....	44,95	15,69	2,83	4,33	3,29	0,95	0,40	0,72	0,22	1,41	0,39	3,08	0,99	1,99	4,14	1,35	3,17	16,33	2,33	2,78	1,49	9,73	9,50	0,28	71,06
1974 .....	64,23	19,07	3,01	5,76	3,37	1,13	0,42	1,14	0,25	2,03	0,60	7,46	2,81	3,28	7,16	1,89	4,85	19,26	2,39	3,13	1,97	11,77	11,98	0,72	96,19
1975 .....	58,95	17,03	2,42	5,91	3,08	0,91	0,35	0,92	0,28	2,05	0,51	6,97	2,73	3,43	5,83	1,89	4,64	21,27	2,73	3,74	1,95	12,85	12,46	1,25	93,93
1973 4 <sup>e</sup> kwartaal ...	51,93	18,56	2,99	4,80	3,53	1,16	0,36	0,76	0,25	1,61	0,47	3,49	1,44	2,40	4,85	1,53	3,64	18,15	2,45	3,13	1,78	10,79	10,91	0,34	81,33
1974 1 <sup>e</sup> kwartaal ...	58,03	18,02	3,52	5,87	3,18	1,33	0,50	1,04	0,26	1,77	0,53	5,68	1,00	2,74	6,31	1,81	4,47	19,51	2,49	2,98	1,93	12,11	11,41	0,77	89,72
2 <sup>e</sup> kwartaal ...	69,34	21,82	3,53	5,51	4,98	1,31	0,48	1,08	0,24	2,17	0,62	6,04	3,45	2,97	8,12	1,98	5,04	19,34	2,50	3,11	1,93	11,80	12,91	0,66	102,25
3 <sup>e</sup> kwartaal ...	64,42	17,56	2,63	5,31	2,74	0,96	0,33	1,23	0,24	2,05	0,62	9,49	3,52	3,69	7,54	1,82	4,69	18,46	2,17	3,13	1,80	11,36	11,06	0,70	94,64
4 <sup>e</sup> kwartaal ...	65,12	18,91	2,37	6,35	2,60	0,92	0,35	1,23	0,27	2,12	0,63	8,63	3,27	3,72	6,68	1,94	5,13	19,73	2,39	3,54	2,00	11,80	12,55	0,76	98,16
1975 1 <sup>e</sup> kwartaal ...	54,11	16,11	2,49	5,94	2,58	0,84	0,41	1,03	0,27	1,83	0,53	5,70	1,44	3,54	5,10	1,93	4,37	20,14	2,49	3,10	2,00	12,55	11,44	1,26	86,95
2 <sup>e</sup> kwartaal ...	57,08	17,24	2,40	5,55	3,21	0,94	0,36	0,94	0,30	2,11	0,53	6,28	1,73	3,42	5,39	1,96	4,74	20,67	2,67	3,70	1,89	12,41	12,31	1,42	91,48
3 <sup>e</sup> kwartaal ...	52,24	14,77	2,10	5,17	2,58	0,79	0,28	0,76	0,24	1,90	0,44	7,59	1,90	2,60	4,39	1,67	4,62	20,27	2,49	3,50	1,86	12,41	10,85	1,47	84,83
4 <sup>e</sup> kwartaal ...	65,41	18,95	2,69	6,84	3,80	1,07	0,35	0,93	0,29	2,18	0,52	8,05	2,89	3,64	6,70	1,90	4,61	22,94	3,16	4,25	2,10	13,43	13,92	0,82	103,09

1 Rubriek die vooral produkten omvat waarvoor een vertrouwelijk tarief geldt.

N. B. — De verbeteringen die in de totale gegevens van tabel VIII-1 werden aangebracht, konden niet worden gespreid over de verschillende goederensoorten.

VIII - 4a. — INDEXCIJFERS VAN DE GEMIDDELDE WAARDEN PER EENHEID \*

Basis 1970 = 100

Bron : N.I.S. — Berekeningen door de N.B.B.

	1968	1969	1970	1971	1972	1973	1974	1975	1973	1974				1975			
									4e kwart.	1e kwart.	2e kwart.	3e kwart.	4e kwart.	1e kwart.	2e kwart.	3e kwart.	4e kwart.
<b>INVOER (C.I.F.) — Indeling naar het gebruik der produkten</b>																	
Produktiegoederen .....	93,0	95,5	100,0	100,7	97,5	106,0	148,4	152,3	112,7	135,2	149,2	156,2	157,4	150,9	149,0	152,1	155,1
Verbruiksgoederen .....	93,8	96,6	100,0	101,7	104,3	109,4	120,9	131,1	113,7	116,3	118,6	122,0	127,1	127,8	127,9	131,8	134,9
Uitrustingsgoederen .....	92,0	96,1	100,0	104,3	107,0	110,4	118,0	130,4	115,3	116,6	116,9	120,3	121,2	125,8	128,6	132,2	133,3
<b>Totaal ...</b>	<b>93,0</b>	<b>95,6</b>	<b>100,0</b>	<b>101,2</b>	<b>100,1</b>	<b>107,1</b>	<b>136,9</b>	<b>144,4</b>	<b>113,0</b>	<b>127,4</b>	<b>136,9</b>	<b>142,7</b>	<b>144,0</b>	<b>142,0</b>	<b>141,6</b>	<b>144,0</b>	<b>147,0</b>
<b>UITVOER (F.O.B.) — Indeling naar de aard der produkten</b>																	
IJzer- en staalnijverheid .....	75,7	83,4	100,0	95,4	94,2	109,2	149,8	143,8	121,6	132,0	144,9	156,5	165,1	158,3	144,1	137,4	133,2
Metaalverwerkende bedrijven ..	91,1	94,0	100,0	103,1	105,4	109,6	124,3	139,3	114,5	118,8	121,9	126,9	130,5	137,2	136,9	139,0	143,1
Non-ferrometalen .....	85,2	93,9	100,0	79,9	75,6	93,7	129,6	94,7	108,4	125,5	144,3	129,0	116,8	97,6	92,8	95,4	93,8
Textiel .....	99,4	100,8	100,0	98,5	101,7	108,6	126,7	126,7	112,2	119,8	127,6	129,2	131,2	129,6	125,4	126,7	125,6
Scheikundige produkten .....	98,9	99,6	100,0	98,7	97,9	101,7	141,2	145,6	107,6	129,8	141,5	148,1	144,7	149,8	147,8	140,9	142,0
Steenkolennijverheid .....	60,0	67,2	100,0	89,8	80,8	79,8	118,8	146,4	87,3	95,7	111,0	114,0	144,3	163,2	116,3	153,0	153,1
Petroleumnijverheid .....	107,1	103,2	100,0	111,6	107,6	118,6	218,8	260,6	128,8	153,3	184,8	256,4	244,9	225,1	254,9	268,2	282,9
Glas en spiegelglas .....	107,4	106,6	100,0	99,6	97,3	101,9	110,1	118,9	105,8	105,8	108,0	112,3	115,4	116,8	119,6	119,0	120,2
Landbouwprodukten .....	94,8	104,6	100,0	105,3	111,0	120,7	126,0	133,8	127,1	128,5	125,9	121,7	126,9	130,4	132,8	135,3	141,1
Cement .....	100,9	92,9	100,0	112,9	119,6	124,7	155,5	157,4	131,8	140,3	150,5	167,8	166,5	158,3	160,0	163,4	160,5
Bouwmaterialen uit cement en uit gips .....	100,6	98,4	100,0	100,1	102,1	105,7	117,9	133,9	109,8	111,2	111,0	119,2	125,3	129,6	134,2	135,2	137,2
Groeven .....	91,7	95,8	100,0	104,6	107,1	111,1	124,8	136,0	112,6	117,0	121,2	128,1	132,7	131,5	133,9	138,5	146,8
Ceramiëk .....	94,6	93,6	100,0	110,6	117,7	127,6	150,1	176,7	133,1	140,2	148,5	157,5	160,8	171,9	173,4	176,7	175,0
Hout en meubelen .....	93,8	95,5	100,0	99,6	103,0	110,8	128,1	136,0	117,1	120,8	126,9	131,2	134,0	134,4	134,6	136,4	139,0
Huiden, leder en schoeisel ...	92,8	103,4	100,0	96,1	106,4	119,1	116,0	118,0	111,6	107,3	117,8	126,6	116,7	118,1	113,3	119,6	120,4
Papier en boeken .....	94,7	96,6	100,0	102,2	99,9	104,8	137,7	148,9	110,2	117,0	131,1	147,9	152,7	152,3	150,8	147,8	148,0
Bewerkte tabak .....	100,5	97,9	100,0	94,5	111,6	140,6	137,4	146,5	130,8	133,1	134,4	143,1	138,9	145,1	151,4	140,6	147,4
Rubber .....	101,7	98,4	100,0	103,3	107,0	112,8	133,9	143,8	117,5	123,5	133,1	138,4	140,4	144,3	143,4	144,2	143,9
Voedingsmiddelenbedrijven ..	92,3	96,2	100,0	105,1	103,7	114,6	136,4	145,9	125,2	126,5	133,2	137,5	148,1	150,9	146,5	142,3	143,1
Diversen .....	73,3	85,6	100,0	127,5	119,3	129,2	163,6	175,8	133,1	161,2	154,4	185,1	178,8	197,3	202,7	168,6	179,4
<b>Totaal ...</b>	<b>90,4</b>	<b>94,7</b>	<b>100,0</b>	<b>99,6</b>	<b>100,2</b>	<b>108,3</b>	<b>134,7</b>	<b>139,8</b>	<b>115,6</b>	<b>125,0</b>	<b>133,2</b>	<b>139,9</b>	<b>140,7</b>	<b>141,7</b>	<b>139,5</b>	<b>138,6</b>	<b>140,5</b>
<b>INDEXCIJFERS VAN DE RUILVOET <sup>1</sup></b>																	
<b>Totaal ...</b>	<b>97,2</b>	<b>99,1</b>	<b>100,0</b>	<b>98,4</b>	<b>100,1</b>	<b>101,1</b>	<b>98,4</b>	<b>96,8</b>	<b>102,3</b>	<b>98,1</b>	<b>97,3</b>	<b>98,0</b>	<b>97,7</b>	<b>99,8</b>	<b>98,5</b>	<b>96,3</b>	<b>95,6</b>

<sup>1</sup> Indexcijfers van de ruilvoet =  $\frac{\text{indexcijfer van de gemiddelde waarden per eenheid bij de uitvoer (f.o.b.)}}{\text{indexcijfer van de gemiddelde waarden per eenheid bij de invoer (c.i.f.)}}$

\* Zie N.B. van tabel VIII-1.

VIII - 4b. — INDEXCIJFERS VAN HET VOLUME <sup>1</sup>

Basis 1970 = 100

Bron : N.I.S. — Berekeningen door de N.B.B.

	1968	1969	1970	1971	1972	1973	1974	1975	1978	1974				1975			
									4e kwart.	1e kwart.	2e kwart.	3e kwart.	4e kwart.	1e kwart.	2e kwart.	3e kwart.	4e kwart.
<b>INVOER (C.I.F.) — Indeling naar het gebruik der produkten</b>																	
Produktiegoederen .....	77,5	90,4	100,0	105,4	114,5	132,7	136,9	123,1	145,4	136,2	142,3	132,7	133,9	114,7	121,8	110,2	133,3
Verbruiksgoederen .....	81,0	93,5	100,0	116,7	134,6	157,8	168,5	172,2	169,5	179,3	173,1	162,1	166,3	168,8	172,0	165,3	181,8
Uitrustingsgoederen .....	67,9	79,6	100,0	111,0	113,2	133,8	158,7	146,0	147,2	153,5	165,5	148,3	168,5	141,1	151,2	129,5	150,9
<b>Totaal ...</b>	<b>77,2</b>	<b>89,9</b>	<b>100,0</b>	<b>108,8</b>	<b>118,8</b>	<b>138,4</b>	<b>146,8</b>	<b>136,1</b>	<b>151,0</b>	<b>147,8</b>	<b>152,2</b>	<b>141,4</b>	<b>145,7</b>	<b>128,9</b>	<b>136,1</b>	<b>123,8</b>	<b>145,8</b>
<b>UITVOER (F.O.B.) — Indeling naar de aard der produkten</b>																	
IJzer- en staalnijverheid .....	88,7	100,5	100,0	97,8	114,1	127,8	133,6	100,6	133,8	124,6	143,5	128,6	137,3	119,0	105,1	80,2	98,6
Metaalverwerkende bedrijven ..	71,3	89,2	100,0	115,3	122,0	137,7	140,9	141,3	149,8	134,8	154,9	126,3	146,5	136,5	147,8	126,8	154,1
Non-ferrometalen .....	88,4	95,0	100,0	92,6	99,9	120,6	117,6	103,0	136,6	120,5	130,4	108,8	110,2	102,3	103,7	86,8	119,5
Textiel .....	79,8	94,5	100,0	112,2	123,8	134,3	130,1	121,8	148,6	141,3	140,9	110,8	128,7	123,2	119,8	106,4	136,9
Scheikundige produkten .....	68,1	85,2	100,0	116,3	139,1	175,5	190,1	166,3	186,7	187,3	208,8	188,1	175,7	164,4	161,0	156,3	186,7
Steenkolennijverheid .....	122,3	111,8	100,0	97,4	95,4	93,1	85,4	74,2	108,0	80,3	70,8	80,6	114,7	90,4	111,9	55,8	59,4
Petroleumnijverheid .....	78,1	108,4	100,0	95,8	130,1	144,4	114,2	136,5	143,9	97,8	105,6	133,4	126,5	121,3	124,9	129,5	170,3
Glas en spiegelglas .....	75,6	80,9	100,0	97,6	118,9	120,1	115,3	88,2	136,7	121,7	118,8	111,3	107,8	95,7	86,7	77,4	98,0
Landbouwprodukten .....	72,2	79,8	100,0	109,4	123,9	139,6	141,4	153,1	167,3	146,7	137,8	148,4	150,9	161,5	139,1	136,7	180,4
Cement .....	82,2	85,1	100,0	103,0	99,3	106,8	106,2	70,0	109,1	111,8	107,2	113,0	87,3	61,3	66,4	72,9	71,0
Bouwmaterialen uit cement en uit gips .....	75,7	84,9	100,0	113,1	126,4	148,4	141,3	119,5	147,5	140,7	158,8	127,2	130,6	122,5	124,1	106,5	124,8
Groeven .....	91,2	94,1	100,0	99,8	109,3	118,4	127,9	116,5	126,1	119,9	142,1	125,7	125,6	118,2	126,7	103,9	120,6
Ceramik .....	77,4	93,8	100,0	105,2	122,0	131,8	125,2	111,9	131,9	125,2	136,7	121,5	114,4	98,3	120,4	114,9	109,8
Hout en meubelen .....	74,3	93,6	100,0	127,9	152,1	176,3	166,1	154,6	190,3	173,7	184,4	143,7	163,8	152,8	159,0	127,7	175,7
Huiden, leder en schoeisel ...	80,9	98,0	100,0	113,1	121,1	118,6	128,9	108,4	131,9	141,4	139,4	106,3	128,2	110,9	114,8	99,8	113,9
Papier en boeken .....	69,7	90,9	100,0	105,2	122,1	142,4	144,7	121,1	156,8	147,7	161,9	135,6	143,1	120,2	114,2	113,2	134,7
Bewerkte tabak .....	113,9	100,7	100,0	111,8	124,0	151,0	193,4	191,9	181,5	191,3	183,8	193,0	205,1	205,4	196,5	157,2	208,1
Rubber .....	67,7	89,2	100,0	115,5	133,2	173,7	200,3	216,1	197,3	188,5	222,9	181,0	214,2	208,1	226,7	196,7	235,8
Voedingsmiddelenbedrijven ..	70,8	86,4	100,0	109,1	135,1	150,8	163,2	153,8	160,1	168,6	174,5	160,0	154,0	160,9	163,5	149,3	160,1
Diversen .....	78,5	78,6	100,0	76,0	88,8	105,9	120,0	115,1	111,9	109,9	128,8	119,7	122,6	115,2	111,6	107,9	129,5
<b>Totaal ...</b>	<b>76,9</b>	<b>91,2</b>	<b>100,0</b>	<b>107,2</b>	<b>120,7</b>	<b>137,8</b>	<b>140,7</b>	<b>129,9</b>	<b>149,9</b>	<b>138,9</b>	<b>151,9</b>	<b>132,2</b>	<b>141,2</b>	<b>131,7</b>	<b>130,4</b>	<b>115,2</b>	<b>142,5</b>

<sup>1</sup> Zie N.B. van tabel VIII-1.

VIII - 5. — GEOGRAFISCHE SPREIDING VAN DE BUITENLANDSE HANDEL VAN DE B.L.E.U.

(Miljarden franken)

Bron : N.I.S.

Maandgemiddelden	Duitse Bondsrepubliek			Frankrijk			Nederland		
	invoer	uitvoer	handels-balans	invoer	uitvoer	handels-balans	invoer	uitvoer	handels-balans
1968	7,21	7,12	- 0,09	5,30	6,31	+ 1,01	5,06	7,16	+ 2,10
1969	9,65	9,60	- 0,05	6,62	8,81	+ 2,19	5,94	8,12	+ 2,18
1970	11,05	11,91	+ 0,86	8,11	9,58	+ 1,47	6,92	9,37	+ 2,45
1971	13,18	13,08	- 0,10	9,28	10,24	+ 0,96	8,49	9,85	+ 1,36
1972	13,86	14,71	+ 0,85	11,08	12,03	+ 0,95	9,08	11,01	+ 1,93
1973	17,69	17,15	- 0,54	13,38	15,07	+ 1,69	11,48	12,94	+ 1,46
1974	21,44	19,71	- 1,73	16,66	18,31	+ 1,65	15,97	15,73	- 0,24
1975	20,70	19,62	- 1,08	16,39	16,84	+ 0,45	15,76	15,08	- 0,68
1973 4 <sup>e</sup> kwartaal	20,60	18,85	- 1,75	15,02	17,80	+ 2,78	12,87	14,44	+ 1,57
1974 1 <sup>e</sup> kwartaal	21,44	18,24	- 3,20	16,73	17,97	+ 1,24	14,96	14,38	- 0,58
2 <sup>e</sup> kwartaal	21,97	21,16	- 0,81	17,26	19,85	+ 2,59	17,57	16,43	- 1,14
3 <sup>e</sup> kwartaal	20,90	19,32	- 1,58	15,48	17,14	+ 1,66	15,41	15,16	- 0,25
4 <sup>e</sup> kwartaal	21,46	20,10	- 1,36	17,15	18,27	+ 1,12	15,95	16,96	+ 1,01
1975 1 <sup>e</sup> kwartaal	20,15	19,05	- 1,10	16,12	16,03	- 0,09	15,75	15,00	- 0,75
2 <sup>e</sup> kwartaal	21,00	19,92	- 1,08	17,23	17,04	- 0,19	15,79	15,43	- 0,36
3 <sup>e</sup> kwartaal	18,97	18,00	- 0,97	14,47	14,51	+ 0,04	14,63	13,41	- 1,22
4 <sup>e</sup> kwartaal	22,68	21,52	- 1,16	17,75	19,79	+ 2,04	16,85	16,47	- 0,38
1975 Eerste 2 maanden	19,59	18,79	- 0,80	16,13	15,77	- 0,36	15,19	14,80	- 0,39
Eerste 3 maanden	20,15	19,05	- 1,10	16,12	16,03	- 0,09	15,75	15,00	- 0,75
Eerste 4 maanden	20,78	19,44	- 1,34	16,63	16,22	- 0,41	16,07	15,39	- 0,68
Eerste 5 maanden	20,37	19,30	- 1,07	16,40	16,06	- 0,34	15,90	15,06	- 0,84
Eerste 6 maanden	20,58	19,48	- 1,10	16,67	16,54	- 0,13	15,69	15,22	- 0,47
Eerste 7 maanden	20,16	19,37	- 0,79	15,56	16,54	- 0,98	15,22	14,91	- 0,31
Eerste 8 maanden	19,76	18,79	- 0,97	15,96	15,69	- 0,27	15,14	14,44	- 0,70
Eerste 9 maanden	20,04	19,00	- 1,04	15,94	15,86	- 0,08	15,39	14,62	- 0,77
Eerste 10 maanden	20,48	19,34	- 1,14	16,26	16,22	- 0,04	15,65	14,84	- 0,81
Eerste 11 maanden	20,56	19,44	- 1,12	16,24	16,46	+ 0,22	15,74	14,98	- 0,76
Eerste 12 maanden	20,70	19,62	- 1,08	16,39	16,84	+ 0,45	15,76	15,08	- 0,68
1976 1 <sup>e</sup> maand	20,75	20,76	+ 0,01	17,13	18,52	+ 1,39	13,11	15,02	+ 1,91
Eerste 2 maanden	23,18	21,77	- 1,41	17,86	20,01	+ 2,15	14,08	15,14	+ 1,06
Maandgemiddelden	Italië			Verenigd Koninkrijk			E.E.G. 1		
	invoer	uitvoer	handels-balans	invoer	uitvoer	handels-balans	invoer	uitvoer	handels-balans
1968	1,50	1,29	- 0,21	2,51	1,49	- 1,02	21,87	23,77	+ 1,90
1969	1,68	1,80	+ 0,12	2,90	1,69	- 1,21	27,09	30,61	+ 3,52
1970	1,77	2,27	+ 0,50	2,75	1,76	- 0,99	31,04	35,31	+ 4,27
1971	2,06	2,25	+ 0,19	3,22	1,84	- 1,38	36,63	37,89	+ 1,26
1972	2,37	2,70	+ 0,33	3,63	2,63	- 1,00	40,42	43,74	+ 3,32
1973	2,68	3,50	+ 0,82	4,65	3,36	- 1,29	50,20	53,02	+ 2,82
1974	3,62	4,10	+ 0,48	5,57	4,95	- 0,62	63,92	64,07	+ 0,15
1975	3,67	3,54	- 0,13	5,83	5,69	- 0,14	63,09	62,13	- 0,96
1973 4 <sup>e</sup> kwartaal	3,06	4,09	+ 1,03	5,05	3,82	- 1,23	56,94	60,25	+ 3,31
1974 1 <sup>e</sup> kwartaal	3,38	4,26	+ 0,88	4,87	4,38	- 0,49	62,09	60,50	- 1,59
2 <sup>e</sup> kwartaal	3,91	4,50	+ 0,59	6,79	4,83	- 1,96	68,12	68,08	- 0,04
3 <sup>e</sup> kwartaal	3,56	3,85	+ 0,31	5,22	4,81	- 0,41	61,16	61,58	+ 0,42
4 <sup>e</sup> kwartaal	3,62	3,80	+ 0,18	5,40	5,76	+ 0,36	64,32	66,12	+ 1,80
1975 1 <sup>e</sup> kwartaal	3,43	3,19	- 0,24	5,35	5,77	+ 0,42	61,53	60,41	- 1,12
2 <sup>e</sup> kwartaal	3,55	3,18	- 0,37	5,97	5,51	- 0,46	64,19	62,30	- 1,89
3 <sup>e</sup> kwartaal	3,83	3,02	- 0,81	5,12	5,14	+ 0,02	57,74	55,17	- 2,57
4 <sup>e</sup> kwartaal	3,87	4,78	+ 0,91	6,87	6,33	- 0,54	68,88	70,63	+ 1,75
1975 Eerste 2 maanden	3,33	3,02	- 0,31	5,62	5,91	+ 0,29	60,63	59,68	- 0,95
Eerste 3 maanden	3,43	3,19	- 0,24	5,35	5,77	+ 0,42	61,53	60,41	- 1,12
Eerste 4 maanden	3,54	3,22	- 0,32	5,45	5,56	+ 0,11	63,17	61,18	- 1,99
Eerste 5 maanden	3,43	3,16	- 0,27	5,58	5,63	+ 0,05	62,37	60,52	- 1,85
Eerste 6 maanden	3,48	3,18	- 0,30	5,66	5,64	- 0,02	62,86	61,36	- 1,50
Eerste 7 maanden	3,53	3,20	- 0,33	5,51	5,62	- 0,11	61,69	60,89	- 0,80
Eerste 8 maanden	3,55	3,05	- 0,50	5,34	5,45	+ 0,11	60,95	58,68	- 2,27
Eerste 9 maanden	3,60	3,13	- 0,47	5,48	5,47	- 0,01	61,15	59,29	- 1,86
Eerste 10 maanden	3,66	3,26	- 0,40	5,72	5,49	- 0,23	62,50	60,56	- 1,94
Eerste 11 maanden	3,66	3,39	- 0,27	5,79	5,66	- 0,13	62,72	61,27	- 1,45
Eerste 12 maanden	3,67	3,54	- 0,13	5,83	5,69	- 0,14	63,09	62,13	- 0,96
1976 1 <sup>e</sup> maand	3,49	3,88	+ 0,39	7,74	5,42	- 2,32	63,08	64,96	+ 1,88
Eerste 2 maanden	3,81	4,10	+ 0,29	6,82	5,38	- 1,44	66,60	68,01	+ 1,41

1 Duitse Bondsrepubliek, Frankrijk, Nederland, Italië, Verenigd Koninkrijk, Ierland, Denemarken.



# VIII - 5. — GEOGRAFISCHE SPREIDING VAN DE BUITENLANDSE HANDEL VAN DE B.L.E.U.

(Miljarden franken)

Bron : N.I.S.

Maandgemiddelden	Totaal Europese O.E.S.O.-landen 1			Verenigde Staten van Amerika			Landen van het sterlinggebied exclusief het Verenigd Koninkrijk		
	invoer	uitvoer	handels- balans	invoer	uitvoer	handels- balans	invoer	uitvoer	handels- balans
1968	23,73	26,20	+ 2,47	2,87	3,21	+ 0,34	1,91	1,09	- 0,82
1969	29,35	33,79	+ 4,44	3,19	2,90	- 0,29	2,31	1,24	- 1,07
1970	33,61	39,41	+ 5,80	4,15	2,90	- 1,25	2,33	1,39	- 0,94
1971	39,51	41,68	+ 2,17	3,34	3,44	+ 0,10	2,36	1,47	- 0,89
1972	43,66	48,43	+ 4,77	3,20	3,61	+ 0,41	2,29	1,45	- 0,84
1973	54,45	58,97	+ 4,52	4,03	4,07	+ 0,04	2,78	2,05	- 0,73
1974	69,74	71,96	+ 2,22	6,29	5,13	- 1,16	4,31	3,03	- 1,28
1975	69,31	69,52	+ 0,21	5,97	3,60	- 2,37	3,77	3,22	- 0,55
1973 4 <sup>e</sup> kwartaal	61,85	67,05	+ 5,20	4,47	4,49	+ 0,02	3,10	2,76	- 0,34
1974 1 <sup>e</sup> kwartaal	67,53	67,95	+ 0,42	6,13	4,45	- 1,68	3,26	2,59	- 0,67
2 <sup>e</sup> kwartaal	74,04	76,31	+ 2,27	7,53	5,61	- 1,92	4,67	3,25	- 1,42
3 <sup>e</sup> kwartaal	66,50	68,94	+ 2,44	5,91	5,12	- 0,79	4,71	3,07	- 1,64
4 <sup>e</sup> kwartaal	70,91	74,65	+ 3,74	5,58	5,36	- 0,22	4,74	3,23	- 1,51
1975 1 <sup>e</sup> kwartaal	67,68	68,46	+ 0,78	6,08	3,61	- 2,47	3,04	3,96	+ 0,92
2 <sup>e</sup> kwartaal	70,58	69,70	- 0,88	5,49	3,52	- 1,97	4,15	3,14	- 1,01
3 <sup>e</sup> kwartaal	63,55	61,52	- 2,03	4,99	2,89	- 2,10	3,50	2,78	- 0,72
4 <sup>e</sup> kwartaal	75,43	78,38	+ 2,95	7,32	4,38	- 2,94	4,38	2,98	- 1,40
1975 Eerste 2 maanden	66,64	68,01	+ 1,37	5,81	3,73	- 2,08	3,14	4,05	+ 0,91
Eerste 3 maanden	67,68	68,46	+ 0,78	6,08	3,61	- 2,47	3,04	3,96	+ 0,92
Eerste 4 maanden	69,43	69,29	- 0,14	6,10	3,53	- 2,57	3,21	3,79	+ 0,58
Eerste 5 maanden	68,55	68,32	- 0,23	5,87	3,60	- 2,27	3,53	3,68	+ 0,15
Eerste 6 maanden	69,13	69,08	- 0,05	5,79	3,56	- 2,23	3,59	3,55	+ 0,04
Eerste 7 maanden	67,84	68,50	+ 0,66	5,65	3,49	- 2,16	3,49	3,49	...
Eerste 8 maanden	66,37	66,03	- 0,34	5,52	3,39	- 2,13	3,49	3,36	- 0,13
Eerste 9 maanden	67,62	66,56	- 1,06	5,52	3,34	- 2,18	3,56	3,30	- 0,26
Eerste 10 maanden	68,74	67,95	- 0,79	5,82	3,42	- 2,40	3,66	3,28	- 0,38
Eerste 11 maanden	68,92	68,59	- 0,33	5,87	3,56	- 2,31	3,69	3,25	- 0,44
Eerste 12 maanden	69,31	69,52	+ 0,21	5,97	3,60	- 2,37	3,77	3,22	- 0,55
1976 1 <sup>e</sup> maand	69,66	72,43	+ 2,77	6,25	3,33	- 2,92	5,73	3,39	- 2,34
Eerste 2 maanden	73,01	75,42	+ 2,41	5,93	3,32	- 2,61	5,16	3,63	- 1,53
Maandgemiddelden	Latijns-Amerika 2			Rep. Zaire, Rwanda en Burundi			Comecon		
	invoer	uitvoer	handels- balans	invoer	uitvoer	handels- balans	invoer	uitvoer	handels- balans
1968	1,29	0,70	- 0,59	1,37	0,32	- 1,05	0,64	0,61	- 0,03
1969	1,28	0,75	- 0,53	1,80	0,40	- 1,40	0,65	0,62	- 0,03
1970	1,57	0,89	- 0,68	1,95	0,50	- 1,45	0,74	0,71	- 0,03
1971	1,41	1,03	- 0,38	1,18	0,55	- 0,63	0,88	0,75	- 0,13
1972	1,20	1,17	- 0,03	1,10	0,47	- 0,63	0,97	0,99	+ 0,02
1973	1,55	1,33	- 0,22	1,92	0,49	- 1,43	1,26	1,62	+ 0,36
1974	1,88	2,43	+ 0,55	2,47	0,65	- 1,82	1,85	2,69	+ 0,84
1975	1,70	2,16	+ 0,46	1,39	0,54	- 0,85	1,89	2,60	+ 0,71
1973 4 <sup>e</sup> kwartaal	1,52	1,71	+ 0,19	2,22	0,51	- 1,71	1,54	1,93	+ 0,39
1974 1 <sup>e</sup> kwartaal	1,73	1,87	+ 0,14	1,92	0,54	- 1,38	1,77	2,14	+ 0,37
2 <sup>e</sup> kwartaal	1,66	2,61	+ 0,95	3,72	0,57	- 3,15	1,72	2,82	+ 1,10
3 <sup>e</sup> kwartaal	2,16	2,37	+ 0,21	2,46	0,68	- 1,78	1,83	2,74	+ 0,91
4 <sup>e</sup> kwartaal	1,98	2,87	+ 0,89	1,76	0,82	- 0,94	2,10	3,05	+ 0,95
1975 1 <sup>e</sup> kwartaal	1,39	2,89	+ 1,50	1,08	0,75	- 0,35	1,99	3,25	+ 1,25
2 <sup>e</sup> kwartaal	1,63	1,78	+ 0,15	1,51	0,54	- 0,97	1,92	2,65	+ 0,73
3 <sup>e</sup> kwartaal	1,81	1,82	+ 0,01	1,54	0,34	- 1,20	1,78	2,09	+ 0,31
4 <sup>e</sup> kwartaal	1,94	2,14	+ 0,20	1,44	0,53	- 0,91	1,88	2,42	+ 0,54
1975 Eerste 2 maanden	1,38	3,09	+ 1,71	0,74	0,80	+ 0,06	2,03	3,24	+ 1,21
Eerste 3 maanden	1,39	2,89	+ 1,50	1,08	0,75	- 0,33	1,99	3,25	+ 1,26
Eerste 4 maanden	1,38	2,69	+ 1,31	1,21	0,70	- 0,51	1,99	3,23	+ 1,24
Eerste 5 maanden	1,48	2,51	+ 1,03	1,44	0,69	- 0,75	1,92	3,12	+ 1,20
Eerste 6 maanden	1,51	2,34	+ 0,83	1,30	0,64	- 0,66	1,96	2,95	+ 0,99
Eerste 7 maanden	1,52	2,29	+ 0,77	1,41	0,61	- 0,80	1,92	2,88	+ 0,96
Eerste 8 maanden	1,54	2,15	+ 0,61	1,43	0,57	- 0,86	1,85	2,78	+ 0,93
Eerste 9 maanden	1,61	2,16	+ 0,55	1,38	0,54	- 0,84	1,90	2,66	+ 0,76
Eerste 10 maanden	1,70	2,17	+ 0,47	1,38	0,53	- 0,85	1,91	2,61	+ 0,70
Eerste 11 maanden	1,69	2,15	+ 0,46	1,34	0,53	- 0,81	1,88	2,57	+ 0,69
Eerste 12 maanden	1,70	2,16	+ 0,46	1,39	0,54	- 0,85	1,89	2,60	+ 0,71
1976 1 <sup>e</sup> maand	1,79	1,41	- 0,38	1,49	0,38	- 1,11	1,76	2,30	+ 0,54
Eerste 2 maanden	1,71	1,42	- 0,29	0,87	0,36	- 0,51	1,99	2,21	+ 0,22

1 Inclusief Finland vanaf januari 1970.

2 Zuid-Amerika, Midden-Amerika en Mexico.

Bibliografische referenties : Maandelijks bulletin over de buitenlandse handel van de B.L.E.U. — Statistisch Jaarboek voor België. — Statistisch Tijdschrift van het N.I.S. — Belgisch Handelstijdschrift van de Belgische Dienst voor de Buitenlandse Handel. — Belgische Economische

Statistieken 1960-1970. — Statistische tijdschriften : Commerce extérieur (O.E.S.O.), Statistical Papers : Direction of International Trade (O.V.N.), Eurostat (Bureau voor de Statistiek der Europese Gemeenschappen).

# IX. — BETALINGSBALANS VAN DE BELGISCH-LUXEMBURGSE ECONOMISCHE UNIE

## 1. — ALGEMENE BETALINGSBALANS

Jaarcijfers  
(Miljarden franken)

	1960	1970	1971	1972	1973	1974	1975 v		
							Ontvangsten	Uitgaven	Saldo
<b>1. Goederen- en dienstentransacties :</b>									
1.1 Goederentransacties :									
1.1.1 Uitvoer en invoer <sup>1</sup> .....	- 4,6	+ 23,9	+ 20,8	+ 29,3	+ 27,4	+ 11,3	875,1	886,4	- 11,3
1.1.2 Loonwerk .....	+ 9,0	+ 9,7	+ 13,9	+ 13,7	+ 17,0	+ 16,9	26,4	10,5	+ 15,9
1.1.3 Arbitrage (netto) .....	+ 4,8	+ 5,0	+ 6,4	+ 3,1	+ 5,3	+ 13,9	16,8	—	+ 16,8
1.2 Niet-monetair goud .....	- 0,4	...	+ 0,1	+ 0,3	- 1,4	- 7,3	16,6	15,6	+ 1,0
1.3 Vrachtkosten <sup>2</sup> .....	+ 0,7	+ 1,5	+ 3,8	+ 4,8	+ 3,2	+ 3,7	48,9	42,3	+ 6,6
1.4 Verzekeringskosten voor goederenvervoer <sup>2</sup> ...	- 0,1	...	- 0,2	- 0,2	- 0,5	- 0,5	1,2	1,7	- 0,5
1.5 Andere vervoerkosten .....	+ 0,7	+ 0,9	+ 0,6	+ 0,1	- 0,2	- 0,5	17,7	17,0	+ 0,7
1.6 Reisverkeer .....	- 6,9	- 7,2	- 10,2	- 12,4	- 16,6	- 17,9	31,4	51,9	- 20,5
1.7 Opbrengsten uit investeringen .....	+ 0,8	+ 3,4	+ 4,2	+ 7,4	+ 7,2	+ 12,1	150,1	133,6	+ 16,5
1.8 Niet elders vermelde overheidstransacties <sup>3</sup> ...	+ 1,1	+ 0,6	+ 3,4	+ 8,5	+ 7,3	+ 13,2	33,5	9,4	+ 24,1
1.9 Overige :									
1.9.1 Grensarbeiders .....	+ 4,5	+ 3,9	+ 4,2	+ 5,0	+ 4,9	+ 5,1	14,4	8,3	+ 6,1
1.9.2 Overige .....	+ 0,4	+ 1,8	+ 2,3	+ 0,4	+ 3,5	+ 0,4	76,8	72,7	+ 4,1
<b>Totaal 1 ...</b>	<b>+ 10,0</b>	<b>+ 43,5</b>	<b>+ 49,3</b>	<b>+ 60,0</b>	<b>+ 57,1</b>	<b>+ 50,4</b>	<b>1.308,9</b>	<b>1.249,4</b>	<b>+ 59,5</b>
<b>2. Overdrachten :</b>									
2.1 Particulieren .....	+ 5,8	+ 6,6	+ 6,8	+ 8,1	+ 11,5	+ 6,8	23,0	17,9	+ 5,1
2.2 Staat .....	- 12,1	- 14,4	- 14,8	- 16,9	- 23,6	- 21,4	3,3	30,1	- 26,8
<b>Totaal 2 ...</b>	<b>- 6,3</b>	<b>- 7,8</b>	<b>- 8,0</b>	<b>- 8,8</b>	<b>- 12,1</b>	<b>- 14,6</b>	<b>26,3</b>	<b>48,0</b>	<b>- 21,7</b>
<b>3. Kapitaalverkeer van de overheid :</b>									
3.1 Staat <sup>4</sup> :									
3.1.1 Verplichtingen :									
3.1.1.1 Contractuele aflossingen .....	- 2,1	- 1,8	- 2,0	- 2,5	- 1,4	- 1,5	—	1,4	- 1,4
3.1.1.2 Andere transacties .....	+ 1,3	+ 1,9	- 7,8	- 6,5	- 1,5	- 0,9	1,6	1,1	+ 0,5
3.1.2 Tegoeden .....	- 1,1	- 0,6	- 1,2	- 1,6	- 1,5	- 1,5	0,1	3,4	- 3,3
3.2 Andere overheid :									
3.2.1 Verplichtingen .....	- 0,2	- 0,2	...	- 0,1	...	...	...	...	...
3.2.2 Tegoeden .....	...	...	...	...	...	...	...	...	...
<b>Totaal 3 ...</b>	<b>- 2,1</b>	<b>- 0,7</b>	<b>- 11,0</b>	<b>- 10,7</b>	<b>- 4,4</b>	<b>- 3,9</b>	<b>1,7</b>	<b>5,9</b>	<b>- 4,2</b>
<b>4. Kapitaalverkeer van de bedrijven <sup>5</sup> en particulieren :</b>									
4.1 Overheidsbedrijven .....	+ 1,6	- 2,4	- 0,5	- 1,2	- 1,3	+ 1,1	0,5	0,3	+ 0,2
4.2 Financiële instellingen van de overheidssector	+ 8,0	+ 0,3	- 1,2	- 1,0	- 1,6	- 2,1	0,1	2,0	- 1,9
4.3 Particuliere sector :									
4.3.1 Belgisch-Luxemburgse investeringen en beleggingen in het buitenland :									
4.3.1.1 Effecten (nettocijfers) .....	- 15,0	- 15,7	- 23,6	- 36,0	- 31,4	- 15,4	—	34,0	- 34,0
4.3.1.2 Directe investeringen .....	- 0,7	- 7,8	- 8,8	- 6,5	- 6,7	- 14,5	5,7	11,2	- 5,5
4.3.1.3 Onroerende goederen' .....	- 1,3	- 0,9	- 1,2	- 1,5	- 3,6	- 3,8	1,5	4,5	- 3,0
4.3.1.4 Overige (nettocijfers) .....	+ 3,1	- 2,7	- 1,3	- 1,5	- 6,6	- 12,6	—	2,4	- 2,4
4.3.2 Buitenlandse investeringen en beleggingen in de B.L.E.U. :									
4.3.2.1 Effecten (nettocijfers) .....	- 1,1	+ 1,3	+ 5,1	+ 4,1	+ 3,4	- 2,9	1,6	—	+ 1,6
4.3.2.2 Directe investeringen .....	+ 13,8	+ 15,9	+ 21,8	+ 17,7	+ 27,5	+ 41,8	34,5	3,4	+ 31,1
4.3.2.3 Onroerende goederen .....	- 0,3	...	+ 0,3	+ 0,9	+ 3,2	+ 2,1	2,4	1,0	+ 1,4
4.3.2.4 Overige (nettocijfers) .....	+ 6,1	- 1,8	+ 0,1	+ 4,8	+ 4,0	+ 1,2	4,3	—	+ 4,3
4.3.3 Niet- onderscheiden investeringen en beleggingen (nettocijfers) .....	...	...	...	...	...	...	...	—	...
<b>Totaal 4 ...</b>	<b>+ 14,2</b>	<b>- 13,8</b>	<b>- 9,3</b>	<b>- 20,2</b>	<b>- 13,1</b>	<b>- 5,1</b>	<b>50,6</b>	<b>58,8</b>	<b>- 8,2</b>
5. Vergissingen en weglatingen (netto) .....	+ 2,1	- 1,2	- 0,6	- 0,5	+ 6,8	+ 3,7	—	0,3	- 0,3
<b>Totaal 1 tot 5 ...</b>	<b>+ 17,9</b>	<b>+ 20,0</b>	<b>+ 20,4</b>	<b>+ 19,8</b>	<b>+ 34,3</b>	<b>+ 30,5</b>	<b>1.387,5</b>	<b>1.362,4</b>	<b>+ 25,1</b>
<b>6. Financiering van het totaal :</b>									
6.1 Herfinanciering buiten de geldscheppende instellingen van commerciële vorderingen op het buitenland .....	+ 2,8	+ 4,8	- 3,0	- 0,7	+ 1,0	+ 5,9	—	—	+ 0,7
6.2 Mutatie van de goudvoorraad en de netto deviezenpositie van de geldscheppende instellingen :									
6.2.1 Belgische en Luxemburgse banken :									
6.2.1.1 In Belgische en Luxemb. franken	+ 5,9	+ 3,8	- 5,2	- 4,5	- 13,8	+ 2,6	—	—	- 6,2
6.2.1.2 In buitenlandse geldsoorten <sup>6</sup> ...	+ 1,8	- 0,7	+ 10,6	+ 1,3	+ 10,9	+ 13,9	—	—	+ 12,0
6.2.2 Diverse geldscheppende instellingen .....	+ 2,0	+ 0,7	+ 0,5	- 2,7	- 0,2	+ 0,6	—	—	+ 0,4
6.2.3 N.B.B. <sup>6</sup> .....	+ 5,4	+ 11,4	+ 17,5	+ 26,4	+ 36,4	+ 7,5	—	—	+ 18,2
p.m. Mutatie van de bijzondere trekkingsrechten voortvloeiend uit toekenningen .	—	(+ 3,5)	(+ 3,5)	(+ 3,4)	—	—	—	—	—

<sup>1</sup> Voor een deel van de uitvoer en van de invoer zijn het c.i.f.-cijfers, d.w.z. dat de vracht- en verzekeringskosten voor het goederenvervoer erin begrepen zijn. Incl. vanaf januari 1972, de uitgaven voor militair materieel.

<sup>2</sup> De ontvangsten en uitgaven van deze rubriek omvatten slechts een deel van de vracht- en verzekeringskosten voor het goederenvervoer. Het andere deel kon niet worden gescheiden van de uitvoer of van de invoer waarop het betrekking heeft en is dus begrepen in de ontvangsten en de uitgaven van de rubriek 1.11 « Uitvoer en invoer » (cf. noot 1).

<sup>3</sup> Vanaf 1972, exclusief de uitgaven voor militair materieel.

<sup>4</sup> Incl. het Wegenfonds.

<sup>5</sup> Andere dan de geldscheppende instellingen.

<sup>6</sup> Vanaf januari 1974 zijn deze cijfers berekend op basis van de mutatie van de nettotoegoeden op het buitenland in buitenlandse geldsoorten, omgezet in Belgische franken tegen de wisselkoersen van de periode; zij houden geen rekening met de boekhoudkundige veranderingen die de tegenwaarde in Belgische franken van de aan het begin van de periode bestaande bedragen in buitenlandse geldsoorten kan hebben ondergaan ten gevolge van wisselkoersveranderingen tijdens de periode.

IX - 2. — ALGEMENE BETALINGSBALANS

Saldi per kwartaal

(Miljarden franken)

	1973	1974				1975 v			
	4e kwartaal	1e kwartaal	2e kwartaal	3e kwartaal	4e kwartaal	1e kwartaal	2e kwartaal	3e kwartaal	4e kwartaal
<b>1. Goederen- en dienstentransacties :</b>									
1.1 Goederentransacties :									
1.11 Uitvoer en invoer <sup>1</sup> .....	+ 5,3	+ 1,3	- 2,6	+ 0,7	+11,9	+10,0	- 4,9	- 7,3	- 9,1
1.12 Loonwerk .....	+ 4,8	+ 4,7	+ 3,2	+ 4,6	+ 4,4	+ 4,4	+ 4,2	+ 3,1	+ 4,2
1.13 Arbitrage .....	+ 0,6	+ 5,0	+ 0,4	+ 8,6	- 0,1	+ 2,6	+ 6,7	+ 2,2	+ 5,3
1.2 Niet-monetair goud .....	- 0,7	+ 0,1	- 0,6	- 0,4	- 6,4	+ 0,2	+ 0,4	+ 1,2	- 0,8
1.3 Vrachtkosten <sup>2</sup> .....	+ 0,4	+ 0,4	+ 0,9	+ 1,3	+ 1,1	+ 1,7	+ 1,6	+ 1,9	+ 1,4
1.4 Verzekeringskosten voor goederen- vervoer <sup>2</sup> .....	- 0,3	- 0,1	...	- 0,1	- 0,3	- 0,1	- 0,3	- 0,1	...
1.5 Andere vervoerkosten .....	...	- 0,2	- 0,2	- 0,3	+ 0,2	- 0,1	+ 0,6	+ 0,1	+ 0,1
1.6 Reisverkeer .....	- 1,5	- 2,9	- 5,0	- 7,9	- 2,1	- 3,7	- 5,0	- 9,6	- 2,2
1.7 Opbrengsten uit investeringen .....	+ 2,2	+ 4,0	- 0,7	+ 3,9	+ 4,9	+ 4,3	+ 0,8	+ 6,1	+ 5,3
1.8 Niet elders vermelde overheids- transacties .....	+ 1,4	+ 2,9	+ 3,0	+ 3,5	+ 3,8	+ 4,8	+ 5,1	+ 6,8	+ 7,4
1.9 Overige :									
1.91 Grensarbeiders .....	+ 1,0	+ 1,3	+ 1,4	+ 1,1	+ 1,3	+ 1,4	+ 1,7	+ 1,6	+ 1,4
1.92 Overige .....	+ 1,0	- 0,1	- 0,4	+ 0,9	...	+ 0,8	+ 0,9	- 0,4	+ 2,8
<b>Totaal 1 ...</b>	<b>+14,2</b>	<b>+16,4</b>	<b>- 0,6</b>	<b>+15,9</b>	<b>+18,7</b>	<b>+26,3</b>	<b>+11,8</b>	<b>+ 5,6</b>	<b>+15,8</b>
<b>2. Overdrachten :</b>									
2.1 Particulieren .....	+ 2,6	+ 3,2	+ 1,3	+ 1,3	+ 1,0	+ 1,3	+ 0,1	+ 2,3	+ 1,4
2.2 Staat .....	- 4,2	- 5,6	- 5,3	- 4,7	- 5,8	- 5,8	- 7,0	- 6,6	- 7,4
<b>Totaal 2 ...</b>	<b>- 1,6</b>	<b>- 2,4</b>	<b>- 4,0</b>	<b>- 3,4</b>	<b>- 4,8</b>	<b>- 4,5</b>	<b>- 6,9</b>	<b>- 4,3</b>	<b>- 6,0</b>
<b>3. Kapitaalverkeer van de overheid :</b>									
3.1 Staat <sup>3</sup> :									
3.11 Verplichtingen :									
3.111 Contractuele aflossingen	- 0,2	- 0,6	- 0,5	- 0,2	- 0,2	- 0,5	- 0,5	- 0,2	- 0,2
3.112 Andere transacties .....	...	- 0,5	+ 0,1	- 0,1	- 0,4	- 0,6	+ 0,9	- 0,3	+ 0,5
3.12 Tegoeden .....	- 1,1	- 0,4	...	- 0,4	- 0,7	...	- 1,3	- 0,1	- 1,9
3.2 Andere overheid :									
3.21 Verplichtingen .....	...	...	...	...	...	...	...	...	...
3.22 Tegoeden .....	...	...	...	...	...	...	...	...	...
<b>Totaal 3 ...</b>	<b>- 1,3</b>	<b>- 1,5</b>	<b>- 0,4</b>	<b>- 0,7</b>	<b>- 1,3</b>	<b>- 1,1</b>	<b>- 0,9</b>	<b>- 0,6</b>	<b>- 1,6</b>
<b>4. Kapitaalverkeer van de bedrijven <sup>4</sup> en particulieren :</b>									
4.1 Overheidsbedrijven .....	- 0,1	+ 0,1	+ 0,8	+ 0,2	...	+ 0,2	- 0,2	- 0,1	+ 0,3
4.2 Financiële instellingen van de over- heidssector .....	- 0,3	- 0,9	- 0,5	- 0,5	- 0,2	+ 1,0	- 1,7	- 0,9	- 0,3
4.3 Particuliere sector :									
4.31 Belgisch-Luxemburgse inves- teringen en beleggingen in het buitenland :									
4.311 Effecten .....	- 6,3	- 4,2	- 3,7	- 0,2	- 7,3	- 8,2	-11,1	- 4,7	-10,0
4.312 Directe investeringen ..	- 1,0	- 0,9	- 2,0	- 4,4	- 7,2	- 2,0	- 2,9	...	- 0,6
4.313 Onroerende goederen ...	- 1,7	- 0,8	- 1,2	- 1,1	- 0,7	- 0,7	- 0,9	- 0,5	- 0,9
4.314 Overige .....	- 0,6	- 2,5	- 3,4	- 4,5	- 2,2	- 1,7	+ 0,1	- 0,6	- 0,2
4.32 Buitenlandse investeringen en beleggingen in de B.L.E.U. :									
4.321 Effecten .....	+ 0,8	- 0,2	- 1,6	- 1,0	- 0,1	+ 0,9	- 0,1	+ 0,6	+ 0,2
4.322 Directe investeringen ..	+ 8,6	+ 9,4	+11,8	+10,4	+10,2	+ 7,0	+ 6,8	+ 6,2	+11,1
4.323 Onroerende goederen ...	+ 0,7	+ 0,4	+ 0,3	+ 0,5	+ 0,9	+ 0,3	+ 0,3	+ 0,3	+ 0,5
4.324 Overige .....	+ 1,5	+ 1,1	+ 2,1	+ 1,3	- 3,3	+ 2,2	+ 0,2	+ 0,2	+ 1,7
4.33 Niet-onderscheiden investerin- gen en beleggingen .....	...	...	...	...	...	...	...	...	...
<b>Totaal 4 ...</b>	<b>+ 1,6</b>	<b>+ 1,5</b>	<b>+ 2,6</b>	<b>+ 0,7</b>	<b>- 9,9</b>	<b>- 1,0</b>	<b>- 9,5</b>	<b>+ 0,5</b>	<b>+ 1,8</b>
<b>5. Vergissingen en weglatingen .....</b>	<b>+ 5,0</b>	<b>- 3,9</b>	<b>+ 8,4</b>	<b>+10,4</b>	<b>-11,2</b>	<b>+ 1,0</b>	<b>+ 5,1</b>	<b>- 4,2</b>	<b>- 2,2</b>
<b>Totaal 1 tot 5 ...</b>	<b>+17,9</b>	<b>+10,1</b>	<b>+ 6,0</b>	<b>+22,9</b>	<b>- 8,5</b>	<b>+20,7</b>	<b>- 0,4</b>	<b>- 3,0</b>	<b>+ 7,8</b>
<b>6. Financiering van het totaal :</b>									
6.1 Herfinanciering buiten de geld- scheppende instellingen van com- merciële vorderingen op het buiten- land .....	- 2,4	+ 3,1	- 0,3	+ 1,2	+ 1,9	+ 2,8	+ 1,0	...	- 3,1
6.2 Mutatie van de goudvoorraad en de netto deviezenpositie van de geldscheppende instellingen :									
6.21 Belg. en Luxemb. banken :									
6.211 In Belg. en Lux. fr. .	+ 1,5	+ 2,9	+ 2,8	+ 3,2	- 6,3	+ 4,1	+ 0,8	- 4,4	- 6,7
6.212 In buitenl. geldsoort. <sup>5</sup>	+17,3	+20,7	+ 4,8	+ 2,0	-13,6	+ 2,6	- 1,5	+ 1,4	+ 9,5
6.22 Diverse geldschep. instelling.	- 2,4	...	...	+ 0,2	+ 0,4	+ 1,1	- 1,4	+ 1,7	- 1,0
6.23 N.B.B. <sup>5</sup> .....	+ 3,9	-16,6	- 1,3	+16,3	+ 9,1	+10,1	+ 0,7	- 1,7	+ 9,1
p.m. Mutatie van de bijzondere trekkingsrechten voortvloeiend uit toekenningen .....	-	-	-	-	-	-	-	-	-

<sup>1</sup> Voor een deel van de uitvoer en van de invoer zijn het c.i.f.-cijfers, d.w.z. dat de vracht- en verzekeringskosten voor het goederenvervoer erin begrepen zijn.

<sup>2</sup> De ontvangsten en uitgaven van deze rubriek omvatten slechts een deel van de vracht- en verzekeringskosten voor het goederenvervoer. Het andere deel kon niet worden gescheiden van de uitvoer of van de invoer waarop het betrekking heeft en is dus begrepen in de ontvangsten en de uitgaven van de rubriek 1.11.

<sup>3</sup> Uitvoer en invoer (of. noot 1).

<sup>4</sup> Incl. het Wegentfonds.

<sup>4</sup> Andere dan de geldscheppende instellingen.

<sup>5</sup> Vanaf januari 1974 zijn deze cijfers berekend op basis van de mutatie van de netto-goederen op het buitenland in buitenlandse geldsoorten, omgezet in Belgische franken tegen de wisselkoersen van de periode; zij houden geen rekening met de boekhoudkundige veranderingen die de tegenwaarde in Belgische franken van de aan het begin van de periode bestaande bedragen in buitenlandse geldsoorten kan hebben ondergaan ten gevolge van wisselkoersveranderingen tijdens de periode.

**IX - 3. — ALGEMENE BETALINGSBALANS**

Ontvangsten en uitgaven per kwartaal en samengevoegde maandsaldi

(Miljarden franken)

	1975			1975			1975	1976
	3e kwartaal			4e kwartaal				
	Ontvangsten	Uitgaven	Saldo	Ontvangsten	Uitgaven	Saldo	Eerste 2 maanden	v
<b>1. Goederen- en dienstentransacties :</b>								
1.1 Goederentransacties :								
1.11 Uitvoer en invoer <sup>1</sup> .....	201,3	208,6	- 7,3	227,5	236,6	- 9,1	+ 7,5 <sup>6</sup>	-12,4 <sup>7</sup>
1.12 Loonwerk .....	5,5	2,4	+ 3,1	7,1	2,9	+ 4,2	+ 3,4	+ 1,5
1.13 Arbitrage (netto) .....	2,2	—	+ 2,2	5,3	—	+ 5,3	+ 6,0	+ 5,5
1.2 Niet-monetair goud .....	3,6	2,4	+ 1,2	1,6	2,4	- 0,8	+ 0,3	- 0,5
1.3 Vrachtkosten <sup>2</sup> .....	11,3	9,4	+ 1,9	12,1	10,7	+ 1,4	+ 1,5	+ 1,2
1.4 Verzekeringskosten voor goederenvervoer <sup>2</sup> .....	0,3	0,4	- 0,1	0,3	0,3	...	...	...
1.5 Andere vervoerkosten .....	4,6	4,5	+ 0,1	4,6	4,5	+ 0,1	+ 0,2	+ 0,3
1.6 Reisverkeer .....	9,1	18,7	- 9,6	7,7	9,9	- 2,2	- 2,9	- 2,6
1.7 Opbrengsten uit investeringen .....	35,1	29,0	+ 6,1	37,1	31,8	+ 5,3	+ 3,1	+ 3,5
1.8 Niet elders vermelde overheidstransacties .....	9,3	2,5	+ 6,8	9,7	2,3	+ 7,4	+ 2,9	+ 4,4
1.9 Overige :								
1.91 Grensarbeiders .....	3,7	2,1	+ 1,6	3,7	2,3	+ 1,4	+ 1,0	+ 1,0
1.92 Overige .....	18,7	19,1	- 0,4	21,9	19,1	+ 2,8	+ 0,8	+ 0,9
<b>Totaal 1 ...</b>	<b>304,7</b>	<b>299,1</b>	<b>+ 5,6</b>	<b>338,6</b>	<b>322,8</b>	<b>+15,8</b>	<b>+23,8</b>	<b>+ 2,8</b>
<b>2. Overdrachten :</b>								
2.1 Particulieren .....	6,6	4,3	+ 2,3	6,0	4,6	+ 1,4	+ 0,7	+ 1,1
2.2 Staat .....	0,8	7,4	- 6,6	0,9	8,3	- 7,4	- 3,9	- 3,6
<b>Totaal 2 ...</b>	<b>7,4</b>	<b>11,7</b>	<b>- 4,3</b>	<b>6,9</b>	<b>12,9</b>	<b>- 6,0</b>	<b>- 3,2</b>	<b>- 2,5</b>
<b>3. Kapitaalverkeer van de overheid :</b>								
3.1 Staat <sup>3</sup> :								
3.11 Verplichtingen :								
3.111 Contractuele aflossingen .....	—	0,2	- 0,2	—	0,2	- 0,2	- 0,3	- 0,1
3.112 Andere transacties .....	0,2	0,5	- 0,3	1,0	0,5	+ 0,5	- 0,7	+ 0,1
3.12 Tegoeden .....	...	0,1	- 0,1	0,1	2,0	- 1,9	...	...
3.2 Andere overheid .....								
3.21 Verplichtingen .....	...	...	...	...	...	...	...	...
3.22 Tegoeden .....	...	...	...	...	...	...	...	...
<b>Totaal 3 ...</b>	<b>0,2</b>	<b>0,8</b>	<b>- 0,6</b>	<b>1,1</b>	<b>2,7</b>	<b>- 1,6</b>	<b>- 1,0</b>	<b>...</b>
<b>4. Kapitaalverkeer van de bedrijven <sup>4</sup> en particulieren :</b>								
4.1 Overheidsbedrijven .....	...	0,1	- 0,1	0,3	...	+ 0,3	+ 0,2	+ 0,2
4.2 Financiële instellingen van de overheidssector ...	0,1	1,0	- 0,9	0,1	0,4	- 0,3	+ 1,1	...
4.3 Particuliere sector :								
4.31 Belgisch-Luxemburgse investeringen en beleggingen in het buitenland :								
4.311 Effecten (nettocijfers) .....	—	4,7	- 4,7	—	10,0	-10,0	- 5,6	- 7,3
4.312 Directe investeringen .....	1,7	1,7	...	0,9	1,5	- 0,6	- 0,6	- 2,2
4.313 Onroerende goederen .....	0,5	1,0	- 0,5	0,3	1,2	- 0,9	- 0,5	- 0,3
4.314 Overige (nettocijfers) .....	—	0,6	- 0,6	—	0,2	- 0,2	- 0,8	- 0,5
4.32 Buitenlandse investeringen en beleggingen in de B.L.E.U. :								
4.321 Effecten (nettocijfers) .....	0,6	—	+ 0,6	0,2	—	+ 0,2	+ 0,7	+ 1,3
4.322 Directe investeringen .....	7,5	1,3	+ 6,2	12,0	0,9	+11,1	+ 5,3	+ 3,2
4.323 Onroerende goederen .....	0,5	0,2	+ 0,3	0,8	0,3	+ 0,5	+ 0,2	+ 0,4
4.324 Overige (nettocijfers) .....	0,2	—	+ 0,2	1,7	—	+ 1,7	+ 1,3	+ 3,3
4.33 Niet-onderscheiden investeringen en beleggingen (nettocijfers) .....	...	—	...	...	—	...	...	...
<b>Totaal 4 ...</b>	<b>11,1</b>	<b>10,6</b>	<b>+ 0,5</b>	<b>16,3</b>	<b>14,5</b>	<b>+ 1,8</b>	<b>+ 1,3</b>	<b>- 1,9</b>
<b>5. Vergissingen en weglatingen (netto) .....</b>	<b>—</b>	<b>4,2</b>	<b>- 4,2</b>	<b>—</b>	<b>2,2</b>	<b>- 2,2</b>	<b>- 0,5</b>	<b>- 3,4</b>
<b>Totaal 1 tot 5 ...</b>	<b>323,4</b>	<b>326,4</b>	<b>- 3,0</b>	<b>362,9</b>	<b>355,1</b>	<b>+ 7,8</b>	<b>+20,4</b>	<b>- 5,0</b>
<b>6. Financiering van het totaal :</b>								
6.1 Herfinanciering buiten de geldscheppende instellingen van commerciële vorderingen op het buitenland .....	—	—	...	—	—	- 3,1	+ 5,4	+ 2,6
6.2 Mutatie van de goudvoorraad en de netto deviezenpositie van de geldscheppende instellingen ...								
6.21 Belgische en Luxemburgse banken :								
6.211 In Belgische en Luxemburgse franken	—	—	- 4,4	—	—	- 6,7	+ 0,4	+ 5,5
6.212 In buitenlandse geldsoorten <sup>5</sup> .....	—	—	+ 1,4	—	—	+ 9,5	+ 4,3	+ 7,7
6.22 Diverse geldscheppende instellingen .....	—	—	+ 1,7	—	—	- 1,0	+ 3,5	+ 4,9
6.23 N.B.B. <sup>5</sup> .....	—	—	- 1,7	—	—	+ 9,1	+ 6,8	-25,7
<i>p.m. Mutatie van de bijzondere trekkingsrechten voortvloeiend uit toekenningen .....</i>	—	—	—	—	—	—	—	—

<sup>1</sup> Voor een deel van de uitvoer en van de invoer zijn het e.i.f.-cijfers, d.w.z. dat de vracht- en verzekeringskosten voor het goederenvervoer erin begrepen zijn.

<sup>2</sup> De ontvangsten en uitgaven van deze rubriek omvatten slechts een deel van de vracht- en verzekeringskosten voor het goederenvervoer. Het andere deel kon niet worden gescheiden van de uitvoer of van de invoer waarop het betrekking heeft en is dus begrepen in de ontvangsten en de uitgaven van de rubriek 1.11 «Uitvoer en invoer» (cf. noot 1).

<sup>3</sup> Incl. het Wegenfonds.

<sup>4</sup> Andere dan de geldscheppende instellingen.

<sup>5</sup> Deze cijfers werden berekend op basis van de mutatie van de nettotegoed en op het buitenland in buitenlandse geldsoorten, omgezet in Belgische franken tegen de wisselkoersen van de periode; zij houden geen rekening met de boekhoudkundige veranderingen die de tegenwaarde in Belgische franken van de aan het begin van de periode bestaande bedragen in buitenlandse geldsoorten kan hebben ondergaan ten gevolge van wisselkoersveranderingen tijdens de periode.

<sup>6</sup> Uitvoer = 153,0; invoer = 145,6.

<sup>7</sup> Uitvoer = 147,2; invoer = 159,6.

**IX - 4. — VERRICHTINGEN MET HET BUITENLAND, VERRICHTINGEN IN BUITENLANDSE VALUTA'S  
VAN DE INGEZETENEN MET DE BELGISCHE EN LUXEMBURGSE GELDSCHEPPENDE INSTELLINGEN  
EN TERMIJNVALUTATRANSACTIONEN \***

(Miljarden franken)

	1972	1973	1974	1975 o	1975 o				
					4e kwartaal	1e kwartaal	2e kwartaal	3e kwartaal	4e kwartaal
1. Goederen- en dienstenverkeer (rubr. 1 v. de algem. betalingsbalans)	+60,0	+57,1	+50,4	+59,5	+18,7	+26,3	+11,8	+5,6	+15,8
2. Overdrachten (rubriek 2 van de algemene betalingsbalans) .....	- 8,8	- 12,1	-14,6	-21,7	- 4,8	- 4,5	- 6,9	- 4,3	- 6,0
3. Kapitaalverkeer van de overheid :									
3.1 Rubriek 3 van de algemene betalingsbalans .....	-10,7	- 4,4	- 3,9	- 4,2	- 1,3	- 1,1	- 0,9	- 0,6	- 1,6
3.2 Vermeerdering (+) of vermindering (-) van de schuld in buitenlandse valuta's tegenover de Belgische en Luxemburgse banken .....	- 6,4	- 0,3	+ 0,1	+ 0,3	...	- 0,1	+ 0,3	...	+ 0,1
3.3 Vermeerdering (-) of vermindering (+) van het bedrag van de op termijn van de N.B.B. te ontvangen buitenlandse valuta's .....	+ 8,1	...	...	...	...	...	...	...	...
4. Kapitaalverkeer van de bedrijven <sup>1</sup> en particulieren :									
4.1 Rubriek 4 van de algemene betalingsbalans .....	-20,2	- 13,1	- 5,1	- 8,2	- 9,9	- 1,0	- 9,5	+ 0,5	+ 1,8
4.2 Mutatie in de tegoeden en verplichtingen in buitenlandse valuta's van de ingezetenen tegenover de Belgische en Luxem- burgse banken :									
4.21 Vermeerdering (-) of vermindering (+) van tegoeden :									
4.211 Vorderingen in buitenlandse valuta's .....	- 2,7	- 10,8	-21,7	-57,0	+ 0,3	- 5,2	-30,5	-15,5	- 5,8
4.212 Bedrag van de op termijn te ontvangen buiten- landse valuta's .....	-14,9	- 53,2	-13,9	- 3,2	+ 3,3	- 4,8	+15,6	-10,7	- 3,3
4.22 Vermeerdering (+) of vermindering (-) van verplich- tingen :									
4.221 Schulden in buitenlandse valuta's .....	+ 6,2	+ 11,8	+14,1	+52,5	+ 6,2	+ 3,4	+33,2	+ 9,8	+ 6,1
4.222 Bedrag van de op termijn te leveren buitenlandse valuta's .....	+23,5	+ 46,7	+12,5	- 5,0	- 3,0	- 2,6	-16,1	+ 9,5	+ 4,2
5. Mutatie van de tegoeden en verplichtingen in Belgische en Luxem- burgse franken van de niet-ingezetenen tegenover de Belgische en Luxemburgse banken en tegenover diverse geldscheppende instel. :									
5.1 Vermeerdering (-) of vermindering (+) van de verplich- tingen in de vorm van commerciële kredieten bij hun oors- sprong gefinancierd door de Belgische banken .....	- 7,6	- 5,7	-10,7	- 4,8	- 6,4	- 0,4	+ 2,5	- 1,0	- 5,9
5.2 Vermeerdering (+) of vermindering (-) van het overschot van de tegoeden op de overige contante verplichtingen .....	+ 4,8	+ 18,3	+ 6,5	+10,1	+10,6	- 0,2	+ 1,0	+ 3,2	+ 6,1
5.3 Vermeerdering (+) of vermindering (-) van het overschot van het bedrag der op termijn te ontvangen Belgische en Luxemburgse franken t.o.v. het bedrag van de op termijn te leveren Belgische en Luxemburgse franken .....	- 8,2	- 0,3	-10,0	+ 9,8	- 5,4	+ 8,7	+ 0,7	+ 7,3	- 6,9
6. Buitenlandse valutapositie <sup>2</sup> van de Belgische en Luxemb. banken :									
6.1 Vermeerdering (-) of vermindering (+) van de positie à contant <sup>3</sup> .....	+ 1,4	- 9,1	- 7,9	- 6,9	+ 3,6	- 2,6	+ 1,7	+ 3,3	- 9,3
6.2 Vermeerdering (-) of vermindering (+) van de positie op termijn .....	- 0,4	+ 5,4	+12,4	- 1,2	+ 5,1	- 1,0	- 0,1	- 6,1	+ 6,0
7. Vergissingen en weglatingen :									
7.1 Rubriek 5 van de algemene betalingsbalans .....	- 0,5	+ 6,8	+ 3,7	- 0,3	-11,2	+ 1,0	+ 5,1	- 4,2	- 2,2
7.2 Afwijkingen in de statistieken van de contante verrichtingen met de ingezetenen en in die van de termijnverrichtingen .....	...	- 2,7	+ 1,5	- 0,9	+ 3,5	+ 1,9	- 3,2	+ 1,0	- 0,6
<b>Totaal 1 tot 7 ...</b>	<b>+23,6</b>	<b>+ 34,4</b>	<b>+13,4</b>	<b>+18,8</b>	<b>+ 9,3</b>	<b>+17,8</b>	<b>+ 4,7</b>	<b>- 2,2</b>	<b>- 1,5</b>
8. Tegenposten van het totaal in de balans van de N.B.B. [vermeer- dering (+); vermindering (-)] :									
8.1 Goudvoorraad .....	- 1,8	- 1,6	...	...	...	...	...	...	...
8.2 Tegoeden bij het I.M.F. <sup>4</sup> .....	- 1,7	+ 3,9	- 1,3	+ 5,1	+ 0,5	+ 0,5	+ 1,5	+ 3,2	- 0,1
8.3 Nettotegoeden op het Europees Fonds voor Monetaire Samenw. 8.4 Netto buitenlandse valutapositie :									
8.41 Contante tegoeden <sup>5</sup> .....	+17,4	+ 30,8	+17,7	+13,9	+12,7	+ 9,2	+ 6,5	- 0,6	- 1,2
8.42 Overschot van het bedrag der op termijn te ontvangen buitenlandse valuta's op het bedrag van de op termijn te leveren buitenlandse valuta's .....	+14,0	- 8,3	+15,3	+ 1,2	...	- 0,2	+ 0,7	...	+ 0,7
8.5 Nettotegoeden in Belgische franken op niet-ingezetenen :									
8.51 Contante tegoeden <sup>6</sup> .....	+ 1,8	- 0,6	- 0,5	- 0,6	- 0,2	+ 0,6	+ 0,2	- 1,2	- 0,2
8.52 Overschot van het bedrag van de op termijn te ontvangen Belgische franken op het bedrag van de op termijn te leveren Belgische franken .....	- 6,1	+ 6,7	-14,3	- 0,8	...	+ 0,5	- 0,6	...	- 0,7

\* Wat de deviezentransacties op termijn betreft, excl. de aankopen en ver-  
kopen door ingezetenen en buitenlanders van buitenlandse valuta's tegen  
buitenlandse valuta's.

Vanaf januari 1974 zijn de mutaties van de tegoeden en van de verplichtin-  
gen, à contant en op termijn, in buitenlandse geldsoorten van de Belgische  
en Luxemburgse banken en van de Nationale Bank van België omgezet in  
Belgische franken tegen de wisselkoersen van de periode; zij houden geen  
rekening met de boekhoudkundige veranderingen die de tegenwaarde in Bel-  
gische franken van de aan het begin van de periode bestaande bedragen in  
buitenlandse geldsoorten kan hebben ondergaan ten gevolge van wisselkoers-  
veranderingen tijdens de periode.

<sup>1</sup> Anders dan de geldscheppende instellingen.

Bibliografische referenties : *Belgische Economische Statistieken 1960-1970.*  
— *Tijdschrift voor Documentatie en Voorlichting* : XLe jaargang, deel I,  
nr 1, januari 1965 : Aanpassing van bepaalde reeksen van de « Statistieken »,  
hoofdstukken IX « Betalingsbalans » en XIII « Geldscheppende instel-  
lingen » ; XLIIIe jaargang, deel II, nr 8, september 1968, hoofdstukken  
IX « Betalingsbalans » en XIII « Geldscheppende instellingen » van het

<sup>2</sup> Overschot van de tegoeden in buitenlandse valuta's op de verplichtingen in  
buitenlandse valuta's.

<sup>3</sup> Exclusief de vastliggende activa (in hoofdzaak de deelnemingen van de  
banken in hun buitenlandse dochtermaatschappijen) die reeds zijn opge-  
tekend onder rubriek 4.1 van de bovenstaande tabel aangezien zij in de  
betalingsbalans beschouwd worden als een directe investering.

<sup>4</sup> Exclusief de mutatie van de speciale trekkingsrechten ten gevolge van  
toewijzingen.

<sup>5</sup> Incl. de financiële bijstand op middellange termijn E.E.G.

<sup>6</sup> Met uitzondering van de uitvoerrecepten die in deze tabel opgenomen zijn,  
onder rubriek 5.1.

« Statistisch gedeelte » : Herziening van sommige gegevens. — *Tijdschrift  
van de Nationale Bank van België* : XLVIIIe jaargang, deel I, nr 1, :  
« Een nieuwe statistiek : verrichtingen met het buitenland. verrichtingen  
in buitenlandse valuta's van de ingezetenen met de Belgische en Luxem-  
burgse geldscheppende instellingen en termijnvalutatransacties » : Le jaar-  
gang, deel II, nr 1-2 : « De betalingsbalans van de B.L.E.U. in 1974 ».

**X. — VALUTAMARKT**  
**1. — OFFICIELE WISSELKOERSEN VASTGESTELD DOOR DE**  
**IN VERREKENKAMER TE BRUSSEL VERGADERDE BANKIERS**

Bron : Koerslijst der Fondsen- en Wisselbeurs van Brussel.

(Belgische franken)

Daggemiddelden	1 U.S. dollar	1 Franse frank	1 pond sterling	1 Nederl. gulden	1 Zwitserse frank	1 Duitse Mark	100 Italiaanse lire	1 Zweedse kroon	1 Noorse kroon	1 Deense kroon	1 Canadese dollar	100 escudo	100 Oosterr. schilling	100 peseta	1 Finse Mark	1 Zaire	100 yen
1968 .....	49,93	10,08	119,52	13,80	11,57	12,51	8,01	9,66	6,99	6,67	46,34	174,41	193,19	71,65	—	—	—
1969 .....	50,13	10,12 <sup>1</sup> 8,98 <sup>2</sup>	119,85	13,84	11,63	12,56 <sup>3</sup> 13,47 <sup>4</sup>	7,99	9,70	7,02	6,67	46,56	176,15	193,87	71,77	11,88 <sup>5</sup>	—	—
1970 .....	49,65	8,98	118,95	13,73	11,52	13,62	7,92	9,58	6,95	6,62	47,60	174,01	192,10	71,27	11,90	100,03 <sup>6</sup>	—
1971 <sup>8</sup> .....	49,65	9,00	120,00	13,80 <sup>7</sup> 13,99 <sup>9</sup>	11,54 <sup>7</sup> 12,15 <sup>9</sup>	13,66 <sup>7</sup> 14,21 <sup>9</sup>	7,97	9,62	6,97	6,63	49,04	174,50	191,99 <sup>7</sup> 199,07 <sup>9</sup>	71,38	11,89	100,01	—
1971 <sup>10</sup> .....	46,92	8,49	116,64	13,95	11,83	14,07	7,67	9,36	6,84	6,45	46,61	172,52	194,00	68,21	11,30	93,79	—
1971 <sup>11</sup> .....	45,19	8,64	115,24	13,83	11,57	13,81	7,61	9,27	6,74	6,38	45,20	167,08	191,03	68,67	10,93	90,22	—
1972 .....	44,01	8,73	114,62 <sup>12</sup> 105,88 <sup>13</sup>	13,71	11,53	13,80	7,55	9,26	6,68	6,34	44,44	163,58	190,51	68,51	10,63	88,03	—
1973 <sup>15</sup> .....	44,05	8,70	104,06	13,74	11,92	13,83	7,54	9,31	6,69	6,42	44,08	164,90	191,25	69,41	10,57	88,10	—
1973 <sup>14</sup> .....	40,35	8,76	99,30	13,81	12,29	13,85	7,09	9,00	6,71	6,43	40,63	159,90	192,10	68,44	10,33	80,69	—
1973 <sup>17</sup> .....	38,05	8,76	93,72	13,75 <sup>18</sup> 14,48 <sup>19</sup>	12,37	14,23 <sup>20</sup> 15,17 <sup>21</sup>	6,53	8,87	6,74 <sup>22</sup> 7,11 <sup>23</sup>	6,46	38,03	160,66	194,99 <sup>23</sup> 205,99 <sup>24</sup>	66,36	10,15	76,10	—
1974 .....	38,95	8,68 <sup>25</sup> 8,07 <sup>27</sup>	91,09	14,50	13,10	15,06	5,99	8,78	7,05	6,40	39,84	154,72	208,83	67,62	10,34	77,91	13,39
1975 .....	36,80	8,58	81,45	14,54	14,24	14,95	5,64	8,86	7,04	6,41	36,19	145,22	211,50	64,10	10,01	73,61	12,41
1974 1 <sup>e</sup> kwart.	41,26	8,68 <sup>25</sup> 8,29 <sup>26</sup>	94,07	14,54	12,88	15,20	6,40	8,82	7,12	6,41	42,10	159,41	206,55	70,43	10,56	82,52	14,26
2 <sup>e</sup> kwart.	38,16	7,83	91,51	14,47	12,83	15,26	5,98	8,79	7,05	6,40	39,54	155,92	209,30	66,21	10,33	76,32	13,69
3 <sup>e</sup> kwart.	38,67	8,09	90,92	14,48	12,97	14,82	5,92	8,75	7,06	6,39	39,45	152,56	209,13	67,54	10,32	77,34	13,03
4 <sup>e</sup> kwart.	37,73	8,12	87,94	14,50	13,72	14,97	5,69	8,78	6,97	6,40	38,28	151,19	210,31	66,29	10,14	75,47	12,60
1975 1 <sup>e</sup> kwart.	34,89	8,14	83,42	14,46	14,00	14,93	5,47	8,77	6,96	6,31	34,97	144,39	210,63	62,30	9,92	69,78	11,92
2 <sup>e</sup> kwart.	35,00	8,57	81,39	14,51	13,90	14,87	5,57	8,89	7,08	6,40	34,29	144,46	210,12	62,56	9,87	70,00	11,99
3 <sup>e</sup> kwart.	38,09	8,75	81,05	14,52	14,29	14,93	5,73	8,88	7,04	6,45	36,97	145,61	211,83	65,44	10,12	76,18	12,79
4 <sup>e</sup> kwart.	39,16	8,85	80,00	14,69	14,78	15,08	5,76	8,91	7,08	6,46	38,49	146,44	213,38	66,01	10,14	78,32	12,91
1976 1 <sup>e</sup> kwart.	39,22	8,76 <sup>30</sup> 8,39 <sup>29</sup>	78,88	14,66	15,22	15,24	5,15	8,95	7,08	6,38	39,43	141,58	213,90	61,61	10,22	78,49 <sup>33</sup> 45,19 <sup>32</sup>	12,99
1975 April ...	35,15	8,38	83,32	14,51	13,75	14,80	5,55	8,85	7,05	6,37	34,82	144,24	208,98	62,50	9,86	70,30	12,05
Mei ...	34,89	8,63	81,01	14,53	13,95	14,87	5,57	8,89	7,07	6,41	33,94	143,87	210,12	62,52	9,84	69,79	12,00
Juni ...	34,94	8,73	79,71	14,51	14,02	14,94	5,59	8,93	7,13	6,43	34,06	145,23	211,30	62,68	9,90	69,88	11,93
Juli ...	36,80	8,72	80,39	14,44	14,11	14,93	5,67	8,94	7,10	6,45	35,72	145,59	211,95	64,23	10,05	73,60	12,43
Aug. ...	38,28	8,75	80,96	14,49	14,27	14,86	5,73	8,87	7,01	6,43	37,00	145,19	211,02	65,67	10,12	76,56	12,86
Sept. ...	39,21	8,77	81,78	14,61	14,48	14,99	5,79	8,83	7,00	6,46	38,21	146,00	212,44	66,39	10,17	78,42	13,09
Okt. ...	38,94	8,84	80,11	14,66	14,63	15,09	5,74	8,87	7,05	6,47	38,02	146,47	213,22	65,83	10,07	77,89	12,90
Nov. ...	39,03	8,86	79,98	14,69	14,71	15,08	5,75	8,90	7,07	6,47	38,50	146,53	213,12	65,88	10,11	78,06	12,91
Dec. ...	39,51	8,86	79,91	14,71	15,00	15,07	5,79	8,97	7,11	6,43	39,01	146,32	213,80	66,32	10,22	79,03	12,94
1976 Jan. ...	39,30	8,78	79,72	14,71	15,10	15,10	5,61	8,98	7,07	6,38	39,06	144,37	213,78	65,85	10,23	78,60	12,91
Febr. ...	39,10	8,75	79,27	14,69	15,23	15,28	5,10	8,95	7,08	6,37	39,34	143,10	214,07	60,54	10,21	78,20	12,98
Maart ...	39,25	8,72 <sup>28</sup> 8,39 <sup>29</sup>	76,38	14,59	15,31	15,34	4,77	8,92	7,08	6,39	39,84	137,70	213,85	58,67	10,21	78,83 <sup>31</sup> 45,19 <sup>32</sup>	13,07
April ...	38,97	8,34	71,99	14,51	15,42	15,36	4,44	8,85	7,10	6,46	39,64	131,89	214,55	57,95	10,13	44,89	13,04

1 Gemiddelde van 1 januari tot 8 augustus 1969.  
2 Gemiddelde van 11 augustus tot 31 december 1969.  
3 Gemiddelde van 1 januari tot 24 september 1969. De notering werd geschorst van 25 september tot 24 oktober.  
4 Gemiddelde van 27 oktober tot 31 december 1969.  
5 Gemiddelde van 1 september tot 31 december 1969.  
6 Gemiddelde van 16 november tot 31 december 1970.  
7 Gemiddelde van 1 januari tot 4 mei 1971.  
8 Gemiddelde van 1 januari tot 13 augustus 1971.  
9 Gemiddelde van 11 mei tot 13 augustus 1971.  
10 Gemiddelde van 28 augustus tot 17 december 1971.  
11 Gemiddelde van 21 tot 31 december 1971.  
12 Gemiddelde van 1 januari tot 22 juni 1972.  
13 Gemiddelde van 28 juni tot 31 december 1972.  
14 De noteringen werden geschorst, voor alle vreemde munten van 10 tot 13 februari; deze periode werd verlengd, voor de Zweedse, Noorse en Deense kronen tot 14 februari en voor de peseta tot 10 februari. De maandgemiddelden hebben dus betrekking op de periode van 14, 15 of 20 tot 28 februari en tot 1 maart 1978 voor de kwartaalgemiddelden.  
15 Gemiddelde van 1 januari tot 9 februari 1978.  
16 Gemiddelde van 16 november tot 31 december 1978. De notering werd geschorst op 15 november.  
17 Gemiddelde van 19 maart tot 31 december 1978. De noteringen worden geschorst van 2 tot 18 maart.  
18 Gemiddelde van 19 maart tot 14 september 1973.  
19 Gemiddelde van 17 september tot 31 december 1973.  
20 Gemiddelde van 19 maart tot 28 juni 1973.  
21 Gemiddelde van 20 juni tot 31 december 1973.  
22 Gemiddelde van 19 maart tot 14 november 1973.  
23 Gemiddelde van 19 maart tot 30 juni 1973.  
24 Gemiddelde van 1 juli tot 31 december 1973.  
25 Gemiddelde van 1 tot 18 januari 1974.  
26 Gemiddelde van 22 januari tot 31 maart 1974.  
27 Gemiddelde van 22 januari tot 31 december 1974.  
28 Gemiddelde van 1 tot 14 maart 1976.  
29 Gemiddelde van 15 tot 31 maart 1976.  
30 Gemiddelde van 1 januari tot 14 maart 1976.  
31 Gemiddelde van 1 tot 15 maart 1978.  
32 Gemiddelde van 16 tot 31 maart 1978.  
33 Gemiddelde van 1 januari tot 15 maart 1978.

X - 3. — INTERVENTIEKOERSEN

TOEGEPAST DOOR DE CENTRALE BANKEN DIE TOEGETREDEN ZIJN TOT HET AKKOORD OVER DE MARGEVERNAUWING

op 30 april 1976

	100 Belgische franken		1 Nederlandse gulden		1 Duitse mark		1 Deense kroon		1 Zweedse kroon		1 Noorse kroon	
	Aankoop	Verkoop	Aankoop	Verkoop	Aankoop	Verkoop	Aankoop	Verkoop	Aankoop	Verkoop	Aankoop	Verkoop
Nationale Bank van België (in Belgische franken) ...	—	—	14,18	14,8325	14,7755	15,4560	6,2775	6,5665	8,6485	9,0465	6,9235	7,2425
Nederlandsche Bank (in gulden) .....	6,7420	7,0520	—	—	1,01885	1,0657	0,432875	0,4528	0,59635	0,6238	0,4774	0,499375
Deutsche Bundesbank (in Duitse marken) .....	6,470	6,768	0,93835	0,98150	—	—	0,4154	0,43455	0,57230	0,59865	0,45815	0,47925
Danmarks Nationalbank (in Deense kronen) .....	15,229	15,93	2,2085	2,31015	2,30132	2,40723	—	—	1,3470	1,40895	1,07835	1,12795
Sveriges Riksbank (in Zweedse kronen) .....	11,0540	11,5625	1,6031	1,6769	1,67045	1,74735	0,70975	0,7424	—	—	0,78275	0,81876
Norges Bank (in Noorse kronen) .....	13,8075	14,4435	2,0025	2,09468	2,08665	2,18269	0,886548	0,927351	1,22135	1,27756	—	—

**X - 4. — MARKT VAN DE U.S.-DOLLAR TE BRUSSEL**

Daggemiddelden	Contantmarkt			Termijnmarkt op 8 maanden	
	Officiële markt	Vrije markt		Officiële markt	Vrije markt (transfers)
		Transfers	Biljetten		
(koers in Belgische franken)			Report (+) of Deport (-) (in procenten per jaar van de koers op de contantmarkt 1)		
1968 .....	49,93	50,74	50,66	- 1,33	—
1969 .....	50,13	52,50	52,47	+ 1,39	- 0,84 <sup>2</sup>
1970 .....	49,65	50,17	50,16	- 0,16	- 0,44
1971 <sup>3</sup> .....	49,65	49,62	49,59	- 0,87	- 0,90
1971 <sup>4</sup> .....	46,92	46,97	46,85	- 1,36	- 1,87
1971 <sup>5</sup> .....	45,19	45,26	45,22	- 0,20	- 0,20
1972 .....	44,01	43,96	43,93	- 1,18	- 0,82
1973 <sup>6</sup> .....	44,05	44,14	44,16	- 1,06	- 0,52
1973 <sup>7</sup> .....	40,35	40,26	40,36	- 8,74	- 2,24
1973 <sup>8</sup> .....	38,05	38,08	38,07	- 3,80	- 2,23
1974 .....	38,95	39,77	39,86	+ 2,94	+ 0,99
1975 .....	36,80	37,80	37,92	+ 0,74	+ 0,19
1974 1 <sup>e</sup> kwartaal .....	41,26	41,66	41,78	+ 3,41	+ 2,36
2 <sup>e</sup> kwartaal .....	38,16	39,76	39,91	+ 5,64	+ 0,82
3 <sup>e</sup> kwartaal .....	38,67	39,66	39,71	+ 0,96	- 0,42
4 <sup>e</sup> kwartaal .....	37,73	37,98	38,05	+ 1,76	+ 1,21
1975 1 <sup>e</sup> kwartaal .....	34,89	35,25	35,42	+ 2,82	+ 1,94
2 <sup>e</sup> kwartaal .....	35,00	36,13	36,25	+ 1,08	+ 0,51
3 <sup>e</sup> kwartaal .....	38,09	39,57	39,65	- 0,27	- 1,16
4 <sup>e</sup> kwartaal .....	39,16	40,25	40,34	- 0,66	- 0,54
1976 1 <sup>e</sup> kwartaal .....	39,22	40,45	40,58	+ 3,64	+ 2,00
1975 April .....	35,15	36,08	36,19	+ 1,49	+ 0,59
Mei .....	34,89	36,03	36,18	+ 1,17	+ 0,71
Juni .....	34,94	36,26	36,38	+ 0,58	+ 0,22
Juli .....	36,80	38,61	38,75	+ 0,72	- 0,70
Augustus .....	38,28	39,57	39,66	- 0,13	- 1,14
September .....	39,21	40,53	40,55	- 1,40	- 1,63
Oktober .....	38,94	40,13	40,20	- 1,01	- 1,04
November .....	39,03	40,12	40,19	- 0,62	- 0,40
December .....	39,51	40,51	40,63	- 0,34	- 0,19
1976 Januari .....	39,30	40,14	40,27	+ 0,81	+ 0,77
Februari .....	39,10	40,36	40,51	+ 3,73	+ 2,14
Maart .....	39,25	40,85	40,97	+ 6,39	+ 3,08
April .....	38,97	40,40	40,55	+ 6,31	+ 5,94

1 Formule =  $\frac{\text{Koers op de termijnmarkt} - \text{koers op de contantmarkt}}{\text{Koers op de contantmarkt}} \times 100 \times 4$

2 Gemiddelde van 15 april tot 31 december 1969.

3 Gemiddelde van 1 januari tot 13 augustus 1971.

4 Gemiddelde van 23 augustus tot 17 december 1971.

5 Gemiddelde van 21 tot 31 december 1971.

6 Gemiddelde van 1 januari tot 9 februari 1978.

7 Gemiddelde van 14 februari tot 1 maart 1978. De noteringen werden geschorst van 10 tot 13 februari.

8 Gemiddelde van 19 maart tot 31 december 1978.



## XI. — RIJKSFINANCIËN <sup>1</sup>

### 1. — ONTVANGSTEN EN UITGAVEN VAN DE SCHATKIST VOORTYLOEIEND UIT DE VERRICHTINGEN VOLGENS BEGROTING <sup>2</sup>

(Miljarden franken)

Bron : Ministerie van Financiën.

Periode	Gewone begroting			Buitengewone begroting			Totaal begrotings- saldo
	Ontvangsten	Uitgaven	Saldo	Ontvangsten	Uitgaven <sup>3</sup>	Saldo	
	(1)	(2)	(3) = (1) - (2)	(4)	(5)	(6) = (4) - (5)	
1968 .....	238,8	243,9	- 5,1	0,6	42,3	- 41,7	- 46,8
1969 .....	266,3	271,4	- 5,1	0,3	44,2	- 43,9	- 49,0
1970 .....	299,5	293,9	+ 5,6	0,6	59,4	- 48,8	- 43,2
1971 .....	325,5	316,6	+ 8,9	0,6	63,8	- 63,2	- 54,3
1972 .....	365,1	368,5	- 3,4	0,5	76,3	- 75,8	- 79,2
1973 .....	409,7	431,9	- 22,2	0,8	75,0	- 74,2	- 96,4
1974 .....	488,8	508,7	- 19,9	0,7	77,9	- 77,2	- 97,1

### Nieuwe reeks

Periode	Lopende verrichtingen			Kapitaalverrichtingen			Totaal begrotings- saldo
	Ontvangsten	Uitgaven	Saldo	Ontvangsten	Uitgaven <sup>3</sup>	Saldo	
	(1)	(2)	(3) = (1) - (2)	(4)	(5)	(6) = (4) - (5)	
1974 .....	483,8	484,4	- 0,6	5,7	62,9	- 57,2	- 57,8
1975 Eerste 2 maanden ...	91,4	112,5	- 21,1	1,3	13,7	- 12,4	- 33,5
Eerste 3 maanden ...	117,3	167,9	- 50,6	1,7	18,2	- 16,5	- 67,1
Eerste 4 maanden ...	176,2	229,9	- 53,7	2,4	26,3	- 23,9	- 77,6
Eerste 5 maanden ...	210,5	273,8	- 63,3	2,9	30,6	- 27,7	- 91,0
Eerste 6 maanden ...	254,4	325,8	- 71,4	3,5	38,8	- 35,3	-106,7
Eerste 7 maanden ...	323,2	380,4	- 57,2	4,2	46,0	- 41,8	- 99,0
Eerste 8 maanden ...	361,3	415,9	- 54,6	4,8	51,1	- 46,3	-100,9
Eerste 9 maanden ...	399,3	464,9	- 65,6	5,4	57,4	- 52,0	-117,6
Eerste 10 maanden ...	471,3	516,6	- 45,3	6,1	66,9	- 60,8	-106,1
Eerste 11 maanden ...	513,6	563,9	- 50,3	6,6	72,3	- 65,7	-116,0
Eerste 12 maanden .....	577,5	620,3	- 42,8	7,6	78,6	- 71,0	-113,8
1976 Eerste maand .....	50,1	72,9	- 22,8	0,7	8,3	- 7,6	- 30,4
Eerste 2 maanden ...	98,7	130,5	- 31,8	1,4	12,9	- 11,5	- 43,3

<sup>1</sup> De statistieken betreffende de staatsschuld zijn opgenomen onder hoofdstuk XVI.

<sup>2</sup> Werkelijke ontvangsten en uitgaven gedurende iedere periode, ongeacht het begrotingsjaar waarop zij betrekking hebben, excl. de interne overschrijvingen.

<sup>3</sup> De buitengewone of kapitaaluitgaven gepubliceerd door het Ministerie van Financiën omvatten sedert begin 1973 de investeringsuitgaven van het Wegensfonds. Om ze te kunnen vergelijken met de cijfers van de voorgaande jaren, zijn bij de uitgaven van de eigenlijke buitengewone begroting voor die jaren de investeringen gevoegd van het Wegensfonds en dit ongeacht de wijze waarop ze gefinancierd werden.

## XI - 2. — KASRESULTAAT VAN DE SCHATKIST EN FINANCIERING ERYAN

(in miljarden franken)

Bron : Ministerie van Financiën.

Periode	Totaal begrotings-saldo 1	Gelden van derden en thesaurie- verrichtingen	Afllossingen van de schuld 2	Kas- resultaat	Speciale beleggingen 3	Te financieren totaal	Financiering						
							Netto- opbrengst van gecon- solideerde leningen 4	Veranderingen van de vlottende schuld 5					Totaal
								Opnem- ing op de marge bij de Nationale Bank	Portefeulle van de financiële instellingen	Postcheque- rekeningen particulieren	Vreemde munten	Diversen 6	
(1)	(2)	(3)	(4) = (1) + (2) + (3)	(5)	(6) = (4) + (5) of - [(7) + (13)]	(7)	(8)	(9)	(10)	(11)	(12)	(13)	
1974 Eerste 3 maanden .....	- 48,4	- 3,3	-10,0	- 61,7	...	- 61,7	+ 28,2	+12,8	+22,3	- 1,6	...	...	+ 33,5
Eerste 6 maanden .....	- 79,9	+ 1,6	-19,9	- 98,2	...	- 98,2	+ 62,4	+15,4	+17,2	+ 3,2	...	...	+ 35,8
Eerste 9 maanden .....	- 61,0	+ 4,4	-28,6	- 85,2	...	- 85,2	+ 87,9	- 0,5	- 7,5	- 0,7	...	+ 6,0	- 2,7
12 maanden .....	- 57,8	+ 4,3	-39,3	- 92,8	...	- 92,8	+ 84,9	+ 4,7	- 3,2	+ 2,3	...	+ 4,1	+ 7,9
1975 Eerste 2 maanden .....	- 33,5	- 1,3	- 5,9	- 40,7	- 9,4	- 50,1	+ 37,8	- 5,1	+25,6	+ 0,9	...	- 9,1	+ 12,3
Eerste 3 maanden .....	- 67,1	+ 3,0	- 8,3	- 72,5	...	- 72,5	+ 37,3	- 2,7	+37,5	+ 0,4	...	...	+ 35,2
Eerste 4 maanden .....	- 77,6	- 1,0	-11,1	- 89,7	- 13,0	-102,7	+ 68,4	- 5,1	+33,7	+ 14,8	...	- 9,1	+ 34,3
Eerste 5 maanden .....	- 91,0	+ 0,6	-13,4	-103,8	...	-103,8	+ 67,0	- 1,5	+35,8	+ 5,4	...	- 3,0	+ 36,8
Eerste 6 maanden .....	-106,7	+ 7,9	-16,3	-115,1	...	-115,1	+ 56,2	+15,4	+40,2	+ 5,4	...	- 2,1	+ 58,9
Eerste 7 maanden .....	- 99,0	+ 3,9	-19,1	-114,2	...	-114,2	+ 82,8	...	+27,3	+ 6,2	...	- 2,1	+ 31,4
Eerste 8 maanden .....	-100,9	+ 3,0	-21,5	-119,4	- 0,1	-119,5	+ 82,8	- 5,1	+41,0	+ 3,5	...	- 2,7	+ 36,7
Eerste 9 maanden .....	-117,6	+ 5,9	-25,1	-136,8	...	-136,8	+ 83,2	+ 6,3	+46,9	+ 2,9	...	- 2,5	+ 53,6
Eerste 10 maanden .....	-106,1	+ 3,5	-29,0	-131,6	- 7,1	-138,7	+122,7	- 5,1	+23,7	+ 5,9	...	- 8,5	+ 16,0
Eerste 11 maanden .....	-116,0	+ 7,0	-31,2	-140,2	- 0,9	-141,1	+122,8	- 5,1	+28,7	+ 2,2	...	- 7,5	+ 18,3
12 maanden .....	-113,8	+ 9,6	-35,0	-139,2	...	-139,2	+122,8	- 0,9	+15,2	+ 3,7	...	- 1,6	+ 16,4
1976 Eerste maand .....	- 30,4	- 1,5	- 3,1	- 35,0	- 12,4	- 47,4	+ 22,7	- 4,2	+24,1	+ 11,0	...	- 6,2	+ 24,7
Eerste 2 maanden .....	- 43,3	- 2,1	- 6,1	- 51,5	...	- 51,5	+ 23,2	+14,8	+14,0	- 0,3	...	- 0,2	+ 28,3

1 Cf. kolom 7 en noot 3 van tabel XI-1, nieuwe reeks.

2 Contractuele afllossingen (d.w.z. via uitloting of door terugkoop ter beurze gedurende de looptijd van de lening) ten laste van de Schatkist en van het Wegenfonds.

3 Vermeerdering (-) of vermindering (+) van de voorlopige beleggingen van de Schatkist in handelspapier en van haar tegoeden in rekening-courant.

4 Nominaal bedrag van de uitgegeven leningen *min* de uitgiftekosten en -premies met betrekking tot die leningen en *min* de afllossingen op een tussentijdse vervaldag of op de uiteindelijke vervaldag van eerder uitgegeven leningen.

5 Schuld op middellange en korte termijn, met uitzondering van de veranderingen in de portefeulle schatkistcertificaten van het I.M.F., die geen weerslag hebben op het volume van de voor de financiering beschikbare middelen.

6 Omvat onder andere de veranderingen in de portefeulles schatkistcertificaten van de niet-financiële instellingen van de overheidssector en die in de portefeulle certificaten van de schijf B van het Rentenfonds.

### XI - 3. — NETTOFINANCIERINGSBEHOEFTE VAN DE SCHATKIST EN HUN DEKKING

(Miljarden franken)

Periode	Totaal begrotings-saldo 1	Saldo van de extra-budgettaire verrichtingen 2	Schatkist-tekort 3	Aflossingen van de overheids-schuld begrepen in de begrotings-uitgaven 4	Nettofinancierings-behoefte van de Schatkist 4	Dekking 5				
						Beroep op de Belgische markt				Beroep op de buitenlandse markten 7
						Veranderingen			Totaal	
						in het uitstaand bedrag der gevestigde leningen 6	in de verplichtingen op halflange termijn 7	in de verplichtingen op korte termijn 6		
(1)	(2)	(3) = (1) + (2)	(4)	(5) = (3) + (4)	(6)	(7)	(8)	(9) = (6) tot (8)	(10)	
1968	- 46,8	- 2,8	- 49,6	+ 15,5	- 34,1	+ 24,7	+ 0,6	+ 12,5	+ 37,8	- 3,7
1969	- 49,0	- 1,0	- 50,0	+ 21,9	- 28,1	+ 18,0	+ 4,8	+ 0,2	+ 23,0	+ 5,1
1970	- 43,2	- 1,0	- 44,2	+ 20,4	- 23,8	+ 20,7	- 1,4	+ 14,9	+ 34,2	- 10,4
1971	- 54,3	+ 1,3	- 53,0	+ 19,2	- 33,8	+ 62,1	+ 0,9	- 0,5	+ 62,5	- 28,7
1972	- 79,2	- 4,5	- 83,7	+ 20,0	- 63,7	+ 77,4	+ 4,3	- 2,1	+ 79,6	- 15,9
1973	- 96,4	+ 10,8	- 85,6	+ 34,5	- 51,1	+ 62,1	- 1,8	- 6,2	+ 54,1	- 3,0
1974	- 97,1	+ 0,4	- 96,7	+ 39,3	- 57,4	+ 50,9	+ 3,8	+ 5,2	+ 59,9	- 2,5

1 Cf. kolom (7) en noot 3 van tabel XI-1.

2 Het saldo van de extrabudgettaire verrichtingen omvat niet alleen de gelden van derden en de schatkistverrichtingen (kolom (2) van tabel XI-2), maar ook de uitgaven van parastatale instellingen, andere dan het Wegenfonds, gefinancierd door de uitgifte van indirecte leningen. Het wordt bovendien beïnvloed door uitgifte- en delgingsverschillen.

3 Het verschil tussen deze kolom en de kolom (4) « Kasresultaat » van tabel XI-2 wordt verklaard door het feit dat het schatkisttekort rekening houdt met een aantal verrichtingen die niet in aanmerking komen voor de

berekening van het « Kasresultaat »; genoemde verrichtingen werden opgesomd in noot 2.

4 Cf. tabel XVI-3b.

5 Incl. de veranderingen in de indirecte schuld.

6 In voorkomend geval wordt het creditsaldo van de Schatkist bij de N.B.B. en haar voorlopige beleggingen in handelspapier afgetrokken van haar verplichtingen op korte termijn.

7 Deze rubriek geeft de beweging aan van de schulden, zowel in vreemde munten als in Belgische franken, waarvan de Staat t.o.v. het buitenland de debiteur is, hetzij rechtstreeks, hetzij via Belgische instellingen.

#### Nieuwe reeks

Periode	Totaal begrotings-saldo 1	Saldo van de extra-budgettaire verrichtingen 2	Nettofinancierings-behoefte van de Schatkist 3 4	Dekking 5				
				Beroep op de Belgische markt				Beroep op de buitenlandse markten 7
				Veranderingen			Totaal	
				in het uitstaand bedrag der gevestigde leningen 6	in de verplichtingen op halflange termijn 7	in de verplichtingen op korte termijn 6		
(1)	(2)	(3) = (1) + (2)	(4)	(5)	(6)	(7) = (4) tot (6)	(8)	
1974	- 57,8	+ 0,4	- 57,4	+ 50,9	+ 3,8	+ 5,2	+ 59,9	- 2,5
1975								
Eerste 3 maanden ...	- 67,1	+ 2,0	- 65,1	+ 30,5	...	+ 35,5	+ 66,0	- 0,9
Eerste 4 maanden ...	- 77,6	- 2,8	- 80,4	+ 59,8	...	+ 21,2	+ 81,0	- 0,6
Eerste 5 maanden ...	- 91,0	- 1,7	- 92,7	+ 56,6	- 0,2	+ 37,5	+ 93,9	- 1,2
Eerste 6 maanden ...	- 106,7	+ 5,6	- 101,1	+ 43,1	- 0,3	+ 58,8	+ 101,6	- 0,5
Eerste 7 maanden ...	- 99,0	+ 0,4	- 98,6	+ 68,2	- 1,5	+ 32,5	+ 99,2	- 0,6
Eerste 8 maanden ...	- 100,9	- 0,4	- 101,3	+ 65,9	- 1,9	+ 37,7	+ 101,7	- 0,4
Eerste 9 maanden ...	- 117,6	+ 2,8	- 114,8	+ 62,4	- 2,1	+ 55,4	+ 115,7	- 0,9
Eerste 10 maanden ...	- 106,1	- 1,4	- 107,5	+ 99,9	+ 3,8	+ 10,1	+ 107,9	- 0,4
Eerste 11 maanden ...	- 116,0	+ 2,0	- 114,0	+ 97,9	- 2,1	+ 17,7	+ 113,5	+ 0,5
Eerste 12 maanden ...	- 113,8	+ 4,5	- 109,3	+ 94,4	- 2,4	+ 17,9	+ 109,9	- 0,6
1976								
Eerste maand ...	- 30,4	- 1,5	- 31,9	+ 19,7	- 0,3	+ 12,4	+ 31,8	+ 0,1
Eerste 2 maanden ...	- 43,3	- 2,1	- 45,4	+ 17,1	- 0,5	+ 28,5	+ 45,1	+ 0,3
Eerste 3 maanden ...				+ 54,9	- 0,9	+ 28,5	+ 82,5	+ 0,4

1 Cf. kolom (7) en noot 3 van tabel XI-1.

2 Zie noot 2 van de vroegere reeks.

3 Het verschil tussen deze kolom en kolom (4) « Kasresultaat » van tabel XI-2 wordt verklaard door het feit dat, enerzijds, de netto financieringsbehoefte rekening houden met een aantal verrichtingen die niet in aanmerking zijn genomen voor de berekening van het « Kasresultaat » (genoemde verrichtingen werden opgesomd in noot 2) en anderzijds,

dat de nettofinancieringsbehoefte de contractuele aflossingen niet bevat.

4 Cf. tabel XVI-3b.

5 Zie noot 5 van de vroegere reeks.

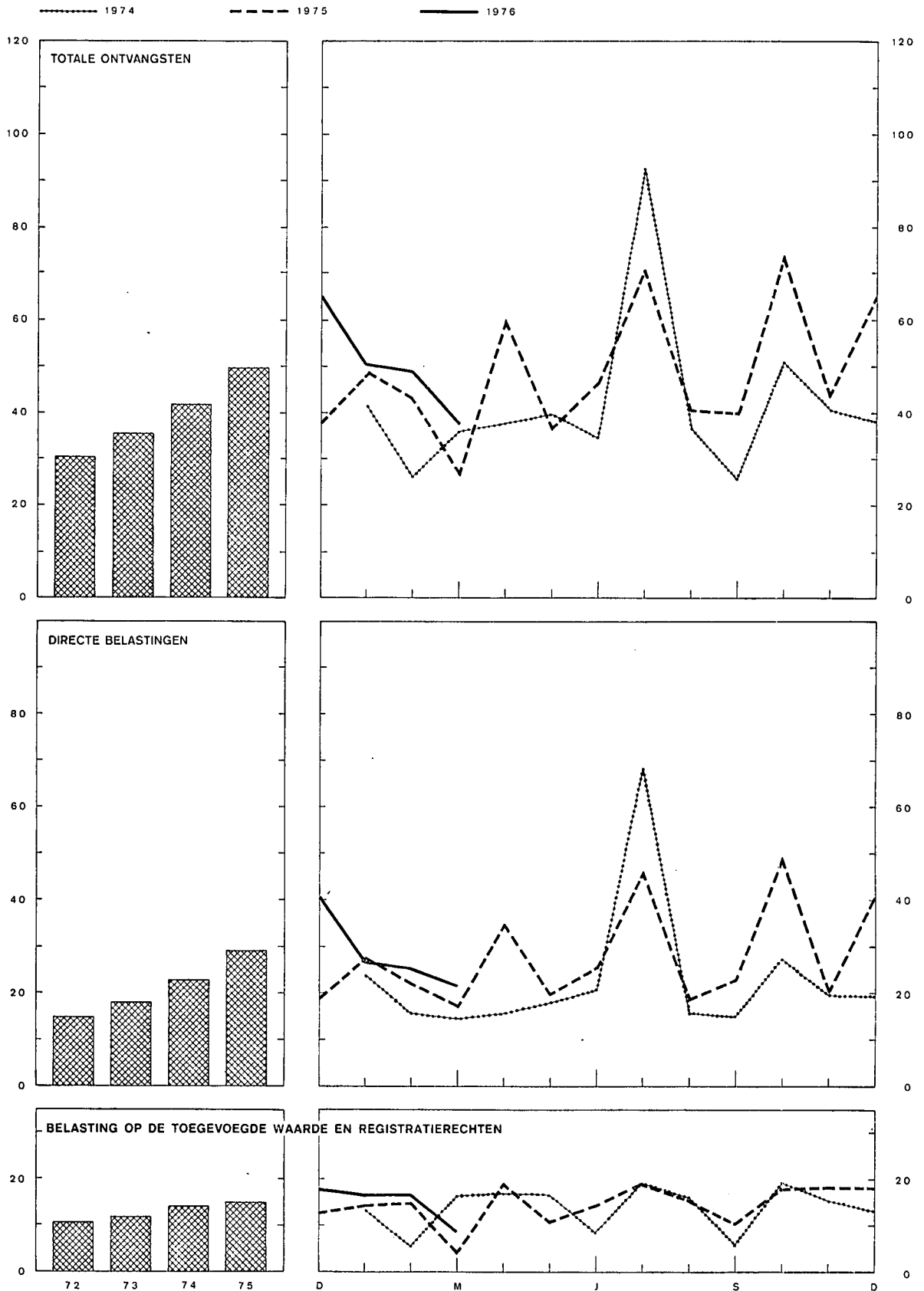
6 Zie noot 6 van de vroegere reeks.

7 Zie noot 7 van de vroegere reeks.

# XI - 4. — BELASTINGONTVANGSTEN PER KALENDERJAAR

(Miljarden franken)

Maandgemiddelden of maanden



**XI - 4. — BELASTINGONTVANGSTEN (per kalenderjaar) <sup>1</sup>**  
(Miljarden franken)

Bron : Ministerie van Financiën.

Periode	Totale lopende ontvangsten <sup>3</sup>				Kapitaalontvangsten <sup>4</sup>	Totaal der belastingontvangsten
	Directe belastingen <sup>2</sup>	Douane- en accijnzen	B.T.W. en registratie	Totaal		
1972 .....	178,8	49,4	130,5	358,7	5,1	363,8
1973 .....	219,3	54,1	146,6	420,0	55,3	425,1
1974 .....	275,3	52,9	167,2	495,4	62,1	500,5
1975 .....	349,4	62,4	179,5	591,3	78,5	597,9
1974 1 <sup>o</sup> kwartaal .....	54,2	12,7	35,6	102,5	4,5	103,5
2 <sup>o</sup> kwartaal .....	55,0	12,8	42,4	110,2	3,3	111,5
3 <sup>o</sup> kwartaal .....	99,4	12,7	41,5	153,6	48,9	154,9
4 <sup>o</sup> kwartaal .....	66,7	14,7	47,7	129,1	5,4	130,6
1975 1 <sup>o</sup> kwartaal .....	68,3	15,3	33,8	117,4	4,6	119,0
2 <sup>o</sup> kwartaal .....	81,2	15,9	44,9	142,0	18,1	143,5
3 <sup>o</sup> kwartaal .....	88,6	15,0	46,1	149,7	21,3	151,4
4 <sup>o</sup> kwartaal .....	111,3	16,2	54,7	182,2	34,5	184,0
1976 1 <sup>o</sup> kwartaal .....	74,8	17,4	42,9	135,1	1,5	137,0
1975 Maart .....	17,4	4,8	4,4	26,6	0,4	27,1
1976 Maart .....	21,8	6,4	8,9	37,1	0,3	37,8

<sup>1</sup> Excl. de provinciale en gemeentelijke opcentimes.

<sup>2</sup> Incl. de bij voorb-at gedane stortingen.

<sup>3</sup> Inclusief de belastingontvangsten die, buiten begroting, rechtstreeks worden toegewezen aan het Fonds voor Economische Expansie en Regionale Reconversie, aan het Wegenfonds, aan het Speciaal Gemeentefonds

en aan de Europese Gemeenschappen, maar exclusief de douanerechten die als eigen middelen aan de Europese Gemeenschappen worden afgedragen.

<sup>4</sup> Successierechten.

**XI - 5. — INDELING VAN DE BELASTINGONTVANGSTEN <sup>1</sup>**  
(Miljarden franken)

Bron : Ministerie van Financiën.

	1975				1975 : maart				1976 : maart			
	Totale belastingontvangsten (1)	Buiten begroting toegevoegen ontvangsten (2)	Eigenlijke budgettaire ontvangsten (3) = (1) - (2)	Vooruitzichten volgens begroting <sup>2</sup>	Totale belastingontvangsten (1)	Buiten begroting toegevoegen ontvangsten (2)	Eigenlijke budgettaire ontvangsten (3) = (1) - (2)	Vooruitzichten volgens begroting <sup>2</sup>	Totale belastingontvangsten (1)	Buiten begroting toegevoegen ontvangsten (2)	Eigenlijke budgettaire ontvangsten (3) = (1) - (2)	Vooruitzichten volgens begroting <sup>2</sup>
<b>A. Lopende ontvangsten :</b>												
I. Directe belastingen .....	349,4	13,0	336,4	332,5	17,4	0,6	16,8	15,5	21,8	0,9	20,9	20,4
onroerende voorheffing .....	1,3	...	1,3	1,3	...	...	...	...	...	...	...	...
roerende voorheffing .....	27,9	...	27,9	27,6	1,8	...	1,8	1,9	2,7	...	2,7	2,4
voorafbetalingen .....	78,4	2,2	76,2	99,4	0,2	...	0,2	0,2	0,3	...	0,3	0,3
vennootschapsbelasting (kohieren) .....	10,2	...	10,2	9,2	0,5	...	0,5	0,5	0,3	...	0,3	0,3
personenbelasting (kohieren) .....	36,8	1,5	35,3	30,5	1,9	0,1	1,8	1,7	2,2	0,1	2,1	2,0
bedrijfsvoorheffing .....	184,0	1,5	182,5	162,3	12,4	0,1	12,3	11,1	15,4	0,1	15,3	15,1
diversen .....	10,8	7,8	3,0	2,3	0,6	0,4	0,2	0,1	0,9	0,7	0,2	0,3
II. Douanen en accijnzen .....	62,4	4,0	58,4	61,2	4,8	0,5	4,3	4,7	6,4	0,6	5,8	5,2
III. B.T.W. en registratie .....	179,5	15,0	164,5	177,9	4,4	1,2	3,2	5,8	8,9	1,9	7,0	6,6
<b>B. Kapitaalontvangsten .....</b>	6,6	...	6,6	5,3	0,5	...	0,5	0,4	0,7	...	0,7	0,5

<sup>1</sup> Excl. de provinciale en gemeentelijke opcentimes.

<sup>2</sup> Vooruitzichten voor de eigenlijke begroting.

**Bibliografische referenties :** *Tijdschrift voor Documentatie* (Ministerie van Financiën). — *Statistisch Jaarboek van België*. — *Statistisch Tijdschrift van het N.I.S.* — *Belgisch Staatsblad*. — *Tijdschrift voor Documentatie en Voorlichting* : XLII<sup>e</sup> jaargang, deel I, nr 3, maart 1967 : « Hoofdstuk XI « Rijksfinanciën » van het statistisch gedeelte - Wijziging van sommige gegevens ». — *Tijdschrift van de Nationale Bank van België*, XLVI<sup>e</sup> jaargang, deel II, nr 5, november 1972 : « De begroting 1973

N. B. — Het *Belgisch Staatsblad* publiceert maandelijks volledige en onstandige gegevens over de belastingontvangsten.

in het licht van het verloop van de overheidsfinanciën van 1967 tot 1973 ». — XLIX<sup>e</sup> jaargang, deel I, nr 5, mei 1974 : « Hoofdstuk XI « Rijksfinanciën » van het statistische gedeelte - Wijziging van sommige gegevens ». — L<sup>e</sup> jaargang, deel I, nr 4, april 1975 : « Hoofdstuk XI : « Rijksfinanciën » van het statistische gedeelte - Wijziging van sommige gegevens ».

**XII. — VORDERINGEN EN SCHULDEN IN DE BELGISCHE ECONOMIE**  
**XII · 1a. — UITSTAANDE VORDERINGEN EN SCHULDEN OP 31 DECEMBER 1972**

(Miljarden franken)

		VORDERINGEN PER SECTOR EN PER SOORT												Totaal van de schulden (13) = (1) tot (12)		
		Niet-financiële nationale sectoren						Buitenland	Financiële instellingen						Niet-bepaalde sectoren en aanpassingen	
		Privé-bedrijven en particulieren	Overheids-bedrijven	Staat (Schatkist)	Overheidssector niet elders vermeld (o.m. lagere overheid)	Sociale verzekering	Geldschepende instellingen		Rentenfonds	Spaarkassen, hypotheek- en kapitalisatiemaatschappijen	Inst. voor verzekering op het leven en tegen arbeidsongevallen, pensioenfondsen	Niet-geldschepende openbare kredietinstellingen				
(1)	(2)	(3)	(4)	(5)	(6)	(7)	(8)	(9)	(10)	(11)	(12)					
<b>SCHULDEN PER SECTOR EN PER SOORT</b>	Niet-financiële nationale sectoren	Privé-bedrijven en particulieren (1)	Accepten, handelspapier en promessen .....	0,2	—	—	—	0,3	131,4	—	8,4	—	4,9	3,3	148,5	
			Verplichtingen in rek.-courant of voorschotrek. .	9,5	—	—	—	—	172,1	—	0,3	—	2,4	—	—	184,3
			Obligaties .....	36,3	—	—	—	—	5,5	—	12,2	24,4	—	—	—	78,4
			Andere leningen voor meer dan een jaar .....	—	0,2	—	—	1,0	—	—	232,6	59,4	231,3	—	—	524,5
			Diversen .....	—	5,1	7,5	—	43,9	—	—	1,8	20,5	1,2	—	—	80,0
			(Aandelen en deelnemingen) .....	(372,1)	(3,1)	(0,5)	—	(0,1)	—	(2,3)	(—)	(0,8)	(6,4)	(...)	(...)	(385,3)
			Totaal ...	45,8	5,5	7,5	...	44,9	0,3	309,0	—	255,3	104,3	239,8	3,3	1.015,7
	Overheidsbedrijven (2)	Accepten, handelspapier en promessen .....	—	—	—	—	0,1	1,3	—	0,4	—	0,6	—	2,4		
		Verplichtingen in rek.-courant of voorschotrek. .	0,5	—	—	—	0,4	3,7	—	—	—	—	—	4,6		
		Obligaties verkrijgbaar door elke belegger .....	22,2	2,1	—	—	0,4	2,2	12,4	1,7	9,9	7,1	2,3	60,3		
		Obligaties niet verkrijgbaar door elke belegger .	—	0,1	—	0,2	—	0,7	6,3	—	6,9	6,3	3,4	26,9		
		Andere leningen voor meer dan een jaar .....	—	—	—	—	—	1,3	—	—	—	0,3	29,1	30,8		
		Diversen .....	12,7	0,2	6,8	0,7	4,4	0,1	—	—	—	—	—	27,7		
		(Aandelen en deelnemingen) .....	(1,0)	—	(19,9)	(11,3)	(...)	(0,2)	(—)	(0,5)	(0,3)	(0,7)	(0,9)	(34,8)		
		Totaal ...	35,4	2,4	6,8	1,0	0,4	9,1	23,8	1,7	17,2	13,7	35,3	152,7		
	Staat (Schatkist) (3)	Gelden van derden .....	3,9	—	—	2,3	2,3	64,4	—	—	—	0,1	12,5	85,5		
		Certificaten voor ten hoogste een jaar .....	—	1,0	—	0,2	—	20,1	8,3	14,7	—	6,6	—	59,4		
		Obligaties verkrijgbaar door elke belegger .....	180,8	3,6	—	2,5	5,4	146,8	8,9	61,3	59,8	26,6	2,8	502,8		
		Obligaties niet verkrijgbaar door elke belegger .	—	0,2	—	—	—	66,5	—	6,6	1,4	3,0	—	82,0		
		Diversen .....	—	1,4	—	—	1,1	1,2	—	5,3	2,2	0,9	—	12,1		
		Totaal ...	184,7	6,2	—	5,0	6,5	20,6	297,8	17,2	87,9	63,4	37,2	741,8		
	Overheidssector niet elders vermeld (o.m. lagere overheid) (4)	Geld op zeer korte termijn .....	—	—	—	—	—	—	—	—	—	—	—	—		
		Accepten, handelspapier en promessen .....	—	—	—	—	—	0,1	—	—	—	—	—	0,1		
		Verplichtingen in rek.-courant of voorschotrek. .	—	—	—	—	—	21,3	—	—	—	—	—	21,3		
		Obligaties verkrijgbaar door elke belegger .....	48,7	0,2	—	0,1	0,2	16,9	3,7	13,4	13,5	4,6	—	101,7		
		Obligaties niet verkrijgbaar door elke belegger .	—	—	—	—	—	3,0	—	16,7	0,8	2,5	0,3	23,3		
		Andere leningen voor meer dan een jaar .....	—	7,6	—	—	—	—	—	11,2	—	125,9	—	144,7		
		Diversen .....	2,9	1,0	4,3	—	—	0,2	—	—	—	0,4	6,5	15,3		
		Totaal ...	51,6	8,8	4,3	0,1	0,2	0,4	41,5	3,7	41,3	14,3	133,4	306,4		
	Sociale verzekering (5)	Accepten, handelspapier en promessen .....	—	—	—	—	—	—	—	—	—	—	—	—		
		Verplichtingen in rek.-courant of voorschotrek. .	—	—	—	—	—	0,5	—	—	—	—	—	0,5		
		Reserves van de sociale verzekering .....	28,1	—	—	—	9,0	—	—	—	—	—	—	37,1		
		Obligaties verkrijgbaar door elke belegger .....	—	—	—	—	—	—	—	—	—	—	—	—		
		Obligaties niet verkrijgbaar door elke belegger .	—	—	—	—	0,1	—	—	0,4	1,6	0,6	—	3,9		
		Diversen .....	34,1	—	2,7	—	—	0,1	—	1,0	2,6	0,4	7,3	48,5		
		Totaal ...	62,2	—	2,7	—	0,1	9,3	1,8	—	1,4	4,2	7,3	90,0		
	Buitenland (6)	Geld op zeer korte termijn (Belgische franken) .	—	—	—	—	—	6,3	—	—	—	—	—	6,3		
		Accepten, handelspapier en promessen .....	—	—	—	—	0,7	44,0	—	3,2	—	5,8	0,4	54,1		
		Verplichtingen in rek.-courant of voorschotrek. .	—	—	—	—	—	61,0	—	—	—	—	—	61,0		
		Overige verplichtingen voor ten hoogste een jaar (incl. de goudvoorraad van de N.B.B.) .....	—	—	—	—	—	390,7	—	—	—	—	—	390,7		
		Obligaties .....	12,9	—	—	—	0,2	31,6	—	1,0	4,6	—	—	50,3		
		Verplichtingen van de internationale kredietinstellingen uit hoofde van de inschrijving van België .....	—	—	14,0	—	—	25,9	—	—	—	—	—	39,9		
		Diversen .....	—	2,9	9,1	—	1,3	—	4,3	—	—	0,2	—	18,2		
		(Aandelen en deelnemingen) .....	—	(0,3)	(0,5)	—	—	(—)	(4,3)	(—)	(0,2)	(1,4)	(...)	(6,6)		
		Totaal ...	12,9	2,9	23,1	—	1,5	0,7	563,8	—	4,6	4,6	6,0	620,5		

SCHULDEN PER SECTOR EN PER SOORT		Financiële instellingen												
Geldscheppende instellingen (7)	Geld	475,1	6,9	0,4	36,6	1,6	—	—	—	6,4	2,2	1,0	—	530,2
	Geld op zeer korte termijn	—	—	—	—	—	14,5	3,8	2,5	—	—	—	—	20,8
	Brutoverplichtingen tegenover het buitenland	—	—	—	—	—	400,9	—	—	—	—	—	—	400,9
	Deviezendeposito's van de ingezetenen	9,2	—	—	—	—	—	—	—	—	—	—	—	9,2
	Inlagen op spaarboekjes van de ingezetenen	133,9	—	—	—	—	—	—	—	—	—	—	—	133,9
	Termijndeposito's van de ingezetenen	105,3	—	—	—	—	—	—	—	3,2	—	2,3	—	110,8
	Verplichtingen niet elders vermeld	—	—	—	—	—	—	70,1	—	—	—	—	—	70,1
	Obligaties (incl. kasbons)	35,4	—	—	—	—	—	0,1	—	0,1	0,2	—	—	35,8
	Diversen	0,2	—	0,3	—	—	—	7,7	—	2,8	—	1,3	—	45,3
	(Aandelen en deelnemingen)	(20,5)	—	(0,2)	—	—	—	(1,6)	(—)	(0,4)	(0,5)	—	—	(23,2)
Totaal ...	759,1	6,9	0,7	36,6	1,6	415,4	81,7	2,5	12,5	2,4	4,6	45,3	1.369,3	
Rentenfonds (8)	Geld op zeer korte termijn	—	—	—	0,1	—	2,4	3,4	—	2,3	—	0,8	—	9,0
	Certificaten voor ten hoogste een jaar	—	—	—	—	—	—	5,1	—	5,3	—	0,5	—	10,9
	Verplichtingen in rek.-courant of voorschotrek.	—	—	—	—	—	—	2,5	—	—	—	—	—	2,5
	Diversen	—	—	2,8	—	—	—	—	—	—	—	—	0,1	2,9
Totaal ...	—	—	2,8	0,1	—	2,4	11,0	—	7,6	—	1,3	0,1	25,3	
Spaar-kassen, hypotheek- en kapitalisatiemaatschappijen (9)	Direct opvraagbare deposito's	12,6	—	—	1,7	2,5	—	—	—	—	2,7	0,6	0,1	20,2
	Geld op zeer korte termijn	—	—	—	—	—	—	—	—	—	—	—	—	—
	Inlagen op spaarboekjes	336,3	0,2	—	0,3	—	—	—	—	—	—	—	—	336,8
	Termijndeposito's	4,3	1,8	0,3	1,6	5,5	4,8	—	—	—	7,8	0,1	0,2	26,4
	Accepten, handelspapier en promessen	—	—	—	—	—	—	—	—	—	—	—	—	—
	Verplichtingen in rek.-courant of voorschotrek.	—	—	—	—	—	—	0,1	—	—	—	—	—	0,1
	Obligaties (incl. kasbons)	69,4	—	—	—	—	—	0,6	—	0,1	0,8	—	—	70,9
	Wiskundige reserves van de kapitalisatiemaatschappijen	1,2	—	—	—	—	—	—	—	—	—	—	—	1,2
	Diversen	3,4	—	0,1	—	—	—	0,1	—	0,1	—	0,2	10,2	14,1
	(Aandelen en deelnemingen)	(3,4)	—	—	—	—	—	—	—	(1,0)	(0,3)	—	—	(4,7)
Totaal ...	427,2	2,0	0,4	3,6	8,0	4,8	0,8	—	0,2	11,3	0,9	10,6	469,8	
Instellingen voor verzekering op het leven en tegen arbeidsong. pensioenfondsen (10)	Reserves van de sociale verzekering	47,4	—	—	—	—	—	—	—	—	—	—	—	47,4
	Wiskundige reserves	226,2	—	—	—	—	—	—	—	—	—	—	—	226,2
	Obligaties niet verkrijgbaar door elke belegger	—	—	—	—	—	—	—	—	—	—	—	—	—
	Diversen	21,2	—	0,4	—	0,1	—	—	—	0,5	—	—	1,1	23,3
	(Aandelen en deelnemingen)	(2,7)	—	—	—	—	—	—	(—)	(0,1)	(—)	(—)	(—)	(2,8)
Totaal ...	294,8	—	0,4	—	0,1	—	—	—	0,5	—	—	1,1	296,9	
Niet-geldscheppende openbare kredietinstellingen (11)	Direct opvraagbare deposito's	7,6	—	—	0,2	—	—	0,1	—	—	—	—	—	7,9
	Geld op zeer korte termijn	—	—	—	—	—	—	0,6	—	0,2	—	0,3	—	1,1
	Inlagen op spaarboekjes	22,4	—	—	—	—	—	—	—	—	—	—	—	22,4
	Termijndeposito's	6,8	2,2	—	4,6	6,3	0,7	2,4	—	—	0,7	0,5	1,0	25,2
	Verplichtingen in rek.-courant of voorschotrek.	—	—	—	—	—	—	0,5	—	6,4	—	0,1	—	7,0
	Obligaties verkrijgbaar door elke belegger	204,8	0,3	—	0,1	6,8	—	33,2	0,9	25,3	24,1	5,0	—	300,5
	Obligaties niet verkrijgbaar door elke belegger	—	—	—	—	2,7	10,4	5,2	—	17,9	22,3	3,3	4,8	66,6
	Diversen	5,8	—	17,7	—	—	—	—	—	0,1	—	0,3	15,7	39,5
	(Aandelen en deelnemingen)	(0,1)	(—)	(1,5)	(0,7)	(—)	(—)	(0,2)	(—)	(—)	(—)	(—)	(—)	(2,5)
Totaal ...	247,4	2,5	17,7	4,9	15,8	11,1	42,0	0,9	49,9	47,1	9,5	21,5	470,3	
Niet-bepaalde sectoren en aanpassingen (12)		—	5,8	—	—	3,8	—	29,6	1,2	13,8	6,9	6,1	—	67,2
		—	—	—	—	—	—	—	—	—	—	—	—	—
(18) = (1) tot (12)		2.121,1	43,0	66,4	51,3	83,0	474,1	1.402,8	27,2	492,2	272,2	475,0	117,6	5.625,9

Noot : Wegens de afrondingen zijn de totalen niet noodzakelijk gelijk aan de som van de posten.

XII - 1b. — UITSTAANDE VORDERINGEN EN SCHULDEN OP 31 DECEMBER 1973

(Miljarden franken)

		VORDERINGEN PER SECTOR EN PER SOORT												Totaal van de schulden (13) = (1) tot (12)	
		Niet-financiële nationale sectoren						Buitenland	Financiële instellingen						Niet bepaalde sectoren en aansparingen
		Privé-bedrijven en particulieren	Overheids-bedrijven	Staat (Schatkist)	Overheidssector niet elders vermeld (o.m. lagere overheid)	Sociale verzekering	Geldscheppende instellingen		Rentenfonds	Spaarkassen, hypotheek- en kapitalisatiemaatschappijen	Inst. voor verzekering op het leven en tegen arbeidsongevallen, pensioenfondsen	Niet-geldscheppende openbare kredietinstellingen			
													(1)		
Niet-financiële nationale sectoren	Privé-bedrijven en particulieren (1)	Accepten, handelspapier en promessen .....	0,3	—	—	—	0,3	147,0	—	6,0	—	4,5	0,5	158,6	
		Verplichtingen in rek.-courant of voorschotrek .	14,5	—	—	—	—	218,4	—	0,3	—	3,0	—	236,2	
		Obligaties .....	39,6	—	—	0,1	—	6,5	—	13,7	26,9	—	—	86,8	
		Andere leningen voor meer dan een jaar .....	—	0,2	—	—	1,0	—	—	269,5	66,0	254,5	—	591,2	
		Diversen .....	—	6,0	9,4	—	49,5	—	—	2,4	23,6	1,3	—	92,2	
	(Aandelen en deelnemingen) .....	(384,6)	(3,4)	(0,5)	—	(0,2)	—	(3,0)	(—)	(1,1)	(7,0)	(...)	(...)	(399,8)	
	Totaal ...	54,1	6,5	9,4	—	50,6	0,3	371,9	—	291,9	116,5	263,3	0,5	1.165,0	
Niet-financiële nationale sectoren	Overheidsbedrijven (2)	Accepten, handelspapier en promessen .....	—	—	—	—	0,3	0,8	—	0,6	—	1,6	—	3,3	
		Verplichtingen in rek.-courant of voorschotrek .	0,4	—	—	—	0,1	8,2	—	—	—	0,7	—	9,4	
		Obligaties verkrijgbaar door elke belegger .....	23,0	2,3	—	—	0,3	1,0	13,0	1,9	13,8	7,7	1,7	64,7	
		Obligaties niet verkrijgbaar door elke belegger .	—	0,1	—	0,2	0,1	0,6	6,2	—	7,8	6,7	3,3	27,9	
		Andere leningen voor meer dan een jaar .....	—	—	—	0,1	—	1,7	—	—	1,3	0,2	35,1	38,4	
	Diversen .....	14,5	0,2	7,2	0,7	—	4,6	—	—	—	—	—	3,8	31,0	
	(Aandelen en deelnemingen) .....	(1,0)	—	(20,3)	(11,6)	(...)	—	(0,2)	(—)	(0,6)	(0,3)	(0,8)	(0,9)	(35,7)	
	Totaal ...	37,9	2,6	7,2	1,0	0,4	8,3	28,2	1,9	23,5	14,6	42,4	6,7	174,7	
Niet-financiële nationale sectoren	Staat (3)	Gelden van derden .....	5,5	—	—	4,6	6,1	64,0	—	—	—	0,6	18,0	98,8	
		Certificaten voor ten hoogste een jaar .....	—	1,1	—	0,2	10,9	14,8	9,1	13,0	—	7,3	—	56,4	
		Obligaties verkrijgbaar door elke belegger .....	189,7	3,6	—	2,5	6,8	3,8	180,3	8,5	70,2	65,3	29,8	564,3	
		Obligaties niet verkrijgbaar door elke belegger .	—	0,2	—	—	—	3,3	65,1	—	7,1	1,6	1,9	79,1	
		Diversen .....	—	1,4	—	—	2,1	1,2	6,2	—	7,7	1,9	0,5	21,0	
	Totaal ...	195,2	6,3	—	7,3	8,9	25,3	330,4	17,6	98,0	68,8	40,1	21,7	819,6	
Niet-financiële nationale sectoren	Overheidssector niet elders vermeld (o.m. lagere overheid) (4)	Geld op zeer korte termijn .....	—	—	—	—	—	—	—	—	—	—	—	—	
		Accepten, handelspapier en promessen .....	—	—	—	—	—	0,4	—	—	—	—	—	0,4	
		Verplichtingen in rek.-courant of voorschotrek .	—	—	—	—	—	23,6	—	—	—	—	—	23,6	
		Obligaties verkrijgbaar door elke belegger .....	53,0	0,3	—	0,1	0,2	0,3	25,8	4,1	18,7	14,3	4,4	121,2	
		Obligaties niet verkrijgbaar door elke belegger .	—	—	—	—	—	4,8	—	—	16,3	0,4	3,4	25,1	
	Andere leningen voor meer dan een jaar .....	—	7,3	—	—	—	—	—	—	12,8	—	141,7	161,8		
	Diversen .....	3,3	1,2	5,5	—	—	—	—	—	—	—	0,4	10,3	20,7	
	Totaal ...	56,3	8,8	5,5	0,1	0,2	0,3	54,6	4,1	47,8	14,7	149,9	10,5	352,8	
Niet-financiële nationale sectoren	Sociale verzekering (5)	Accepten, handelspapier en promessen .....	—	—	—	—	—	—	—	—	—	—	—	—	
		Verplichtingen in rek.-courant of voorschotrek .	—	—	—	—	—	0,4	—	—	—	—	—	0,4	
		Reserves van de sociale verzekering .....	33,0	—	—	—	—	9,7	—	—	—	—	—	42,7	
		Obligaties verkrijgbaar door elke belegger .....	—	—	—	—	—	—	—	—	—	—	—	—	
		Obligaties niet verkrijgbaar door elke belegger .	—	—	—	—	0,1	—	1,7	—	0,2	1,2	—	3,2	
	Diversen .....	38,5	—	2,7	—	—	0,3	1,1	—	0,9	3,3	0,5	10,1	57,4	
	Totaal ...	71,5	—	2,7	—	0,1	10,0	3,2	—	1,1	4,5	0,5	10,1	103,7	
Buitenland (6)		Geld op zeer korte termijn (Belgische franken) .	—	—	—	—	—	3,8	—	—	—	—	—	3,8	
		Accepten, handelspapier en promessen .....	—	—	—	—	0,4	47,2	—	4,1	—	6,1	0,4	58,2	
		Verplichtingen in rek.-courant of voorschotrek .	—	—	—	—	—	76,7	—	—	—	—	—	76,7	
		Overige verplichtingen voor ten hoogste een jaar (incl. de goudvoorraad van de N.B.B.) .....	—	—	—	—	—	505,0	—	—	—	—	—	505,0	
		Obligaties .....	19,0	—	—	—	0,2	—	48,1	—	1,4	5,2	—	73,9	
		Verplichtingen van de internationale kredietinstellingen uit hoofde van de inschrijving van België .....	—	—	16,3	—	—	—	24,0	—	—	—	—	40,3	
		Diversen .....	—	3,4	10,4	—	1,4	—	3,7	—	0,6	—	—	19,5	
	(Aandelen en deelnemingen) .....	(0,2)	(0,2)	(0,5)	—	—	(—)	(5,4)	(—)	(...)	(1,4)	(—)	(...)	(7,5)	
	Totaal ...	19,0	3,4	26,7	—	1,6	0,4	708,5	—	6,1	5,0	—	—	725,7	



**SCHULDEN PER SECTOR EN PER SOORT**

Financiële instellingen	Totaal													
	(1)	(2)	(3)	(4)	(5)	(6)	(7)	(8)	(9)	(10)	(11)	(12)	(13)	
Geldscheppende instellingen (7)	Geld	511,1	6,2	6,1	41,6	2,5	15,1	3,9	7,5	1,2	0,8	...	577,0	
	Geld op zeer korte termijn	—	—	—	...	—	15,1	3,9	...	0,3	—	...	19,3	
	Brutoverplichtingen tegenover het buitenland	—	—	—	—	—	541,5	—	—	—	—	—	541,5	
	Deviezendeposito's van de ingezetenen	11,9	—	—	—	—	—	—	—	—	—	—	11,9	
	Inlagen op spaarboekjes van de ingezetenen	158,7	—	—	—	—	—	—	—	—	—	—	158,7	
	Termijndeposito's van de ingezetenen	133,9	—	—	...	...	—	—	—	5,5	0,3	3,9	143,6	
	Verplichtingen niet elders vermeld	—	—	...	—	—	—	99,5	...	—	—	...	99,5	
	Obligaties (incl. kasbons)	41,4	—	...	...	...	...	...	...	0,1	0,3	...	41,8	
	Diversen	0,3	...	0,3	...	...	...	21,3	...	8,0	0,5	3,7	60,1	
	(Aandelen en deelnemingen)	(22,4)	...	(0,2)	...	...	...	(2,3)	(—)	(0,3)	(0,6)	...	(25,8)	
Totaal	857,3	6,2	6,4	41,6	2,5	556,6	124,7	...	21,4	2,3	8,4	60,1	1.687,5	
Rentenfonds (8)	Geld op zeer korte termijn	—	—	—	...	—	3,5	1,2	—	2,4	—	0,8	8,0	
	Certificaten voor ten hoogste een jaar	—	—	—	0,1	—	—	8,4	—	4,3	—	—	12,8	
	Verplichtingen in rek.-courant of voorschotrek	—	—	—	—	—	—	—	—	—	—	—	...	
	Diversen	—	—	2,8	—	—	—	—	—	—	—	—	3,0	
Totaal	—	—	2,8	0,1	—	3,5	9,6	—	6,7	—	0,8	0,3	23,8	
Spaarbanken, hypotheek- en kapitalisatiemaatschappijen (9)	Direct opvraagbare deposito's	15,1	...	...	3,8	1,8	...	...	—	...	1,8	1,2	0,2	23,9
	Geld op zeer korte termijn	—	—	—	—	—	—	—	—	—	—	—	...	
	Inlagen op spaarboekjes	382,2	0,2	—	0,3	...	...	...	...	...	...	...	382,7	
	Termijndeposito's	6,8	1,9	0,4	1,1	7,4	2,7	—	—	—	10,4	0,6	31,3	
	Accepten, handelspapier en promessen	—	—	—	—	—	—	0,2	—	—	—	—	0,2	
	Verplichtingen in rek.-courant of voorschotrek	—	—	—	—	—	—	—	—	—	—	—	1,0	
	Obligaties (incl. kasbons)	83,1	...	—	...	...	...	0,8	—	0,1	0,8	...	84,8	
	Wiskundige reserves van de kapitalisatiemaatschappijen	1,3	—	—	—	—	—	—	—	—	—	—	1,3	
	Diversen	3,2	...	0,1	...	...	0,1	...	...	0,1	...	0,2	13,0	
	(Aandelen en deelnemingen)	(3,8)	...	...	...	...	...	...	...	(0,8)	(0,3)	...	(4,9)	
Totaal	491,7	2,1	0,5	5,2	9,2	2,8	2,0	...	0,2	13,0	2,0	13,2	541,9	
Instellingen voor verzekering op het leven en tegen arbeidsong., pensioenfonds (10)	Reserves van de sociale verzekering	54,9	—	—	—	—	—	—	—	—	—	—	54,9	
	Wiskundige reserves	241,2	—	—	—	—	—	—	—	—	—	—	241,2	
	Obligaties niet verkrijgbaar door elke belegger	—	...	...	...	...	...	...	...	...	...	...	...	
	Diversen	24,5	...	0,4	...	...	...	...	...	0,2	...	...	27,2	
	(Aandelen en deelnemingen)	(2,8)	...	...	...	...	...	...	(—)	(...)	(...)	(—)	(2,8)	
Totaal	320,6	...	0,4	...	...	...	...	...	0,2	...	...	2,1	323,3	
Niet-geldscheppende openbare kredietinstellingen (11)	Direct opvraagbare deposito's	9,3	...	—	0,7	...	...	0,1	—	...	0,3	...	10,4	
	Geld op zeer korte termijn	—	—	—	...	—	...	0,1	...	—	—	...	0,1	
	Inlagen op spaarboekjes	27,5	...	—	...	...	...	...	...	...	...	...	27,5	
	Termijndeposito's	8,1	3,6	—	10,8	8,7	0,7	2,4	—	...	1,5	0,3	36,6	
	Verplichtingen in rek.-courant of voorschotrek	...	...	...	...	...	...	0,4	—	7,6	...	0,4	8,4	
	Obligaties verkrijgbaar door elke belegger	232,8	0,4	...	0,3	7,3	...	31,2	1,2	27,1	26,2	6,0	332,5	
	Obligaties niet verkrijgbaar door elke belegger	—	...	...	...	3,1	7,4	9,4	...	19,9	22,8	3,3	70,5	
	Diversen	5,0	...	18,8	...	...	...	...	...	0,2	...	0,2	41,4	
	(Aandelen en deelnemingen)	(0,1)	(...)	(1,5)	(0,7)	(...)	(...)	(0,2)	(—)	(...)	(...)	(...)	(2,5)	
Totaal	282,7	4,0	18,8	11,8	19,1	8,1	43,6	1,2	54,8	50,8	10,2	22,3	527,4	
Niet bepaalde sectoren en aangepassingen (12)		—	8,5	...	...	4,3	...	44,7	1,2	14,4	6,9	8,1	—	88,2
	(13) = (1) tot (12)	2.386,3	48,4	80,4	67,2	96,9	615,6	1.721,4	26,0	566,1	297,3	531,8	147,9	6.585,2

Voet : Wegens de afrondingen zijn de totalen niet noodzakelijk gelijk aan de som van de posten.

		VORDERINGEN PER SECTOR EN PER SOORT												Totaal van de schulden (13) = (1) tot (12)
		Niet-financiële nationale sectoren					Buitenland	Financiële instellingen					Niet-bepaalde sect. en aanpassingen	
		Privé-bedrijven en particulieren	Overheids-bedrijven	Staat (Schatkist)	Overheidssector niet elders vermeld (o.m. lagere overheid)	Sociale verzekering		Geldschepende instellingen	Renten-fonds	Spaarkassen, hypotheek- en kapitalisatiemaatschappijen	Inst. voor verzekering op het leven en tegen arbeidsongevallen, pensioen-fondsen	Niet-geldschepende openbare kredietinstellingen		
(1)	(2)	(3)	(4)	(5)	(6)	(7)	(8)	(9)	(10)	(11)	(12)			
Privé-bedrijven en particulieren (1)	Accepten, handelspapier en promessen .....		+ 0,1	—	.....	— 0,1	+ 15,7	—	— 2,3	.....	— 0,5	— 2,7	+ 10,2	
	Verplichtingen in rek.courant of voorschotrek. .	+ 5,0	.....	.....	.....	.....	+ 46,3	—	.....	.....	+ 0,6	.....	+ 51,9	
	Obligaties .....	+ 3,3	.....	.....	.....	.....	+ 1,0	—	+ 1,5	+ 2,6	.....	.....	+ 8,4	
	Andere leningen voor meer dan een jaar .....	.....	.....	.....	.....	.....	.....	—	+ 36,8	+ 6,6	+ 23,2	.....	+ 66,6	
	Diversen .....	.....	+ 0,9	+ 1,9	.....	+ 5,6	+ 34,7 <sup>1</sup>	.....	—	+ 0,5	+ 3,1	+ 0,2	.....	+ 46,9
(Aandelen en deelnemingen) .....	(+ 9,3)	(+ 0,3)	(...)	.....	(...)	(+ 3,4) <sup>2</sup>	(+ 0,8)	(—)	(+ 0,3)	(+ 0,6)	(...)	(...)	(+ 14,7)	
Totaal ...	+ 8,3	+ 1,0	+ 1,9	.....	+ 5,6	+ 34,6	+ 63,0	—	+ 36,6	+ 12,3	+ 23,5	— 2,7	+ 184,0	
Overheidsbedrijven (2)	Accepten, handelspapier en promessen .....	.....	.....	—	.....	+ 0,2	— 0,5	—	+ 0,1	.....	+ 1,1	.....	+ 0,9	
	Verplichtingen in rek.courant of voorschotrek. .	— 0,1	.....	.....	.....	— 0,2	+ 4,4	—	.....	.....	+ 0,7	.....	+ 4,8	
	Obligaties verkrijgbaar door elke belegger .....	+ 0,8	+ 0,2	.....	.....	— 1,2	+ 0,7	+ 0,1	+ 3,9	+ 0,6	— 0,6	.....	+ 4,5	
	Obligaties niet verkrijgbaar door elke belegger .	—	.....	.....	.....	.....	— 0,1	.....	+ 0,9	+ 0,4	— 0,1	— 0,2	+ 0,9	
	Andere leningen voor meer dan een jaar .....	.....	.....	.....	.....	.....	+ 0,3	.....	+ 1,4	— 0,1	+ 6,0	.....	+ 7,6	
Diversen .....	+ 1,8	.....	+ 0,4	+ 0,1	.....	+ 0,1	— 0,1	—	.....	.....	.....	+ 1,0	+ 3,3	
(Aandelen en deelnemingen) .....	(...)	.....	(+ 0,4)	(+ 0,4)	(...)	.....	(+ 0,1)	(—)	(...)	(...)	(...)	(...)	(+ 0,9)	
Totaal ...	+ 2,5	+ 0,2	+ 0,4	+ 0,1	.....	— 0,8	+ 4,4	+ 0,1	+ 6,3	+ 0,9	+ 7,1	+ 0,8	+ 22,0	
Staat (Schatkist) (3)	Gelden van derden .....	+ 1,6	.....	—	+ 2,3	.....	+ 3,8	— 0,4	.....	.....	+ 0,5	+ 5,5	+ 13,3	
	Certificaten voor ten hoogste een jaar .....	.....	+ 0,1	—	— 0,1	.....	+ 1,3	— 5,2	+ 0,8	.....	+ 0,8	.....	— 4,1	
	Obligaties verkrijgbaar door elke belegger .....	+ 8,9	.....	—	+ 0,1	+ 1,3	— 0,6	+ 33,5	— 0,3	+ 8,9	+ 5,5	+ 3,2	+ 61,5	
	Obligaties niet verkrijgbaar door elke belegger .	—	.....	—	.....	.....	— 1,0	— 1,5	.....	+ 0,5	+ 0,2	— 1,1	— 2,9	
	Diversen .....	.....	.....	—	.....	+ 1,0	.....	g .....	.....	+ 2,4	— 0,3	.....	g + 2,6	
Totaal ...	+ 10,5	+ 0,1	—	+ 2,3	+ 2,3	+ 3,5	g + 26,4	+ 0,5	+ 10,0	+ 5,4	+ 2,9	+ 6,5	g + 70,4	
Overheidssector niet elders vermeld (o.m. lagere overheid) (4)	Geld op zeer korte termijn .....	—	—	—	.....	.....	.....	.....	.....	.....	.....	.....	.....	
	Accepten, handelspapier en promessen .....	—	—	—	.....	.....	+ 0,3	.....	.....	.....	.....	.....	+ 0,3	
	Verplichtingen in rek.courant of voorschotrek. .	.....	.....	.....	.....	.....	+ 2,3	.....	.....	.....	.....	.....	+ 2,3	
	Obligaties verkrijgbaar door elke belegger .....	+ 4,3	— 0,1	.....	.....	.....	+ 8,9	+ 0,4	+ 5,3	+ 0,8	— 0,2	.....	+ 19,4	
	Obligaties niet verkrijgbaar door elke belegger .	—	.....	.....	.....	.....	+ 1,8	.....	— 0,4	— 0,4	+ 0,9	— 0,1	+ 1,9	
Andere leningen voor meer dan een jaar .....	.....	— 0,3	.....	.....	.....	.....	.....	+ 1,6	.....	+ 15,8	.....	+ 17,1		
Diversen .....	+ 0,4	+ 0,2	+ 1,2	.....	.....	.....	— 0,2	.....	.....	.....	.....	+ 3,8	+ 5,4	
Totaal ...	+ 4,7	— 0,1	+ 1,2	.....	.....	.....	+ 13,1	+ 0,4	+ 6,6	+ 0,4	+ 16,5	+ 3,6	+ 46,4	
Sociale verzekering (5)	Accepten, handelspapier en promessen .....	—	—	—	—	—	.....	.....	.....	.....	.....	.....	.....	
	Verplichtingen in rek.courant of voorschotrek. .	.....	.....	.....	.....	.....	.....	.....	.....	.....	.....	.....	.....	
	Reserves van de sociale verzekering .....	+ 4,8	.....	.....	.....	.....	+ 0,8 <sup>4</sup>	.....	.....	.....	.....	.....	+ 5,6	
	Obligaties verkrijgbaar door elke belegger .....	.....	.....	.....	.....	.....	.....	.....	.....	.....	.....	.....	.....	
	Obligaties niet verkrijgbaar door elke belegger .	.....	.....	.....	.....	.....	.....	+ 0,5	.....	— 0,2	— 0,3	— 0,6	— 0,6	
Diversen .....	+ 4,5	.....	.....	.....	.....	.....	+ 0,9	.....	— 0,1	+ 0,7	+ 0,1	+ 2,8	+ 8,9	
Totaal ...	+ 9,3	.....	.....	.....	.....	+ 0,8	+ 1,3	.....	— 0,3	+ 0,4	— 0,5	+ 2,8	+ 13,8	
Buitenland (6)	Geld op zeer korte termijn (Belgische franken) .	—	—	—	.....	—	— 2,6	.....	.....	.....	.....	.....	— 2,6	
	Accepten, handelspapier en promessen .....	.....	.....	.....	.....	— 0,4	+ 3,2	.....	+ 1,1	.....	+ 0,2	.....	+ 4,1	
	Verplichtingen in rek.courant of voorschotrek. .	.....	.....	.....	.....	.....	.....	+ 15,7	.....	.....	.....	.....	+ 15,7	
	Overige verplichtingen voor ten hoogste een jaar (incl. de goudvoorraad van de N.B.B.) .....	.....	.....	.....	.....	.....	.....	+ 124,3	.....	.....	.....	.....	+ 124,3	
	Obligaties .....	+ 6,2 <sup>3</sup>	.....	.....	.....	.....	.....	+ 16,5	.....	+ 0,3	+ 0,6	.....	+ 23,6	
Verplichtingen van de internationale kredietinstellingen uit hoofde van de inschrijving van België	.....	.....	+ 1,1	.....	.....	.....	— 1,1	.....	.....	.....	.....	+ 1,1		
Diversen .....	+ 19,4	+ 0,5	+ 1,4	.....	+ 0,1	.....	— 0,6	.....	+ 0,1	.....	— 0,2	.....	+ 20,7	
(Aandelen en deelnemingen) .....	(+ 25,2) <sup>3</sup>	(...)	(...)	.....	(...)	(...)	(+ 1,1)	(...)	(— 0,1)	(...)	(...)	(...)	(+ 26,2)	
Totaal ...	+ 25,6	+ 0,5	+ 2,5	.....	+ 0,1	.....	+ 155,4	.....	+ 1,5	+ 0,6	.....	.....	+ 160,0	

**SCHULDEN PER SECTOR EN PER SOORT**

		Financiële instellingen												
		Spaar-kassen, hypotheek- en kapitalisatiemaatschappijen (9)												
Geldscheppende instellingen (7)	Geld	+36,0	- 0,7	+ 5,7	+5,1	+ 0,8	+36,0	+ 0,1	- 2,5	+ 1,1	- 1,0	- 0,2	...	+ 46,8
	Geld op zeer korte termijn	—	—	—	...	—	+ 0,7	+ 0,1	—	+ 1,1	—	—	...	- 1,4
	Brutoverplichtingen tegenover het buitenland	—	—	—	—	—	+140,6	—	—	—	—	—	—	+140,6
	Deviezendeposito's van de ingezetenen	+ 2,7	—	—	—	—	—	—	—	—	—	—	—	+ 2,7
	Inlagen op spaarboekjes van de ingezetenen	+24,8	—	—	—	—	—	—	—	—	—	—	—	+24,8
	Termijndeposito's van de ingezetenen	+28,6	—	—	...	+ 0,1	—	—	—	+ 2,2	+ 0,3	+ 1,5	...	+32,7
	Verplichtingen niet elders vermeld	—	—	...	—	—	—	+29,3	...	—	—	—	...	+29,3
	Obligaties (incl. kasbons)	+ 6,0	—	—	—	—	—	—	—	—	—	—	—	+ 6,0
	Diversen	—	—	—	—	—	—	—	—	+13,6	+ 5,3	+ 0,5	+ 2,5	+14,8
	(Aandelen en deelnemingen)	(+ 1,9)	—	(...)	(...)	—	—	(+ 0,7)	(...)	(- 0,1)	—	—	—	(+ 36,7)
Totaal ...	+98,1	- 0,7	+ 5,7	+ 5,1	+ 0,9	+141,3	+43,0	- 2,5	+ 8,9	- 0,2	+ 3,8	+14,8	+318,2	
Rentenfonds (8)	Geld op zeer korte termijn	—	—	—	...	—	+ 1,1	- 2,2	—	+ 0,1	—	...	— 1,0	
	Certificaten voor ten hoogste een jaar	—	—	—	...	—	—	+ 3,4	—	- 1,0	—	- 0,5	+ 1,9	
	Verplichtingen in rek.-courant of voorschotrek	—	—	—	—	—	—	- 2,5	—	—	—	—	- 2,5	
	Diversen	—	—	—	—	—	—	—	—	—	—	—	+ 0,1	
Totaal ...	—	—	...	...	—	+ 1,1	- 1,4	—	- 0,9	—	- 0,5	+ 0,1	- 1,5	
Directe instellingen (10)	Direct opvraagbare deposito's	+ 2,5	...	...	+ 2,1	- 0,7	...	—	...	—	+ 0,7	+ 0,1	+ 3,7	
	Geld op zeer korte termijn	—	—	—	—	—	—	—	—	—	—	—	...	
	Inlagen op spaarboekjes	+45,9	...	...	...	...	...	...	...	...	...	...	+ 45,9	
	Termijndeposito's	+ 2,6	+ 0,1	+ 0,1	- 0,5	+ 1,9	- 2,0	—	—	—	+ 2,7	+ 0,4	- 0,2	
	Accepten, handelspapier en promessen	—	—	—	—	—	—	+ 0,1	—	—	—	—	—	
	Verplichtingen in rek.-courant of voorschotrek	—	—	—	—	—	—	+ 0,9	—	—	—	—	—	
	Obligaties (incl. kasbons)	+13,7	...	—	...	...	—	+ 0,2	—	- 0,1	+ 0,1	...	...	
	Wiskundige reserves van de kapitalisatiemaatschappijen	+ 0,1	—	—	—	—	—	—	—	—	—	—	—	
	Diversen	- 0,3	...	...	...	...	...	...	...	...	...	...	+ 2,7	
	(Aandelen en deelnemingen)	(+ 0,5)	—	—	—	—	—	—	—	(- 0,2)	(- 0,1)	—	—	
Totaal ...	+64,5	+ 0,1	+ 0,1	+ 1,6	+ 1,2	- 2,0	+ 1,2	...	- 0,1	+ 1,8	+ 1,1	+ 2,6	+ 72,1	
Instellingen voor verzekering op het leven en tegen arbeidsongevallen (10)	Reserves van de sociale verzekering	+ 7,5	—	—	—	—	—	—	—	—	—	—	+ 7,5	
	Wiskundige reserves	+15,1	—	—	—	—	—	—	—	—	—	—	+ 15,1	
	Obligaties niet verkrijgbaar door elke belegger	—	...	...	...	...	...	...	...	...	...	...	...	
	Diversen	+ 3,2	...	...	...	- 0,1	...	...	...	- 0,2	...	...	+ 0,9	
	(Aandelen en deelnemingen)	(+ 0,1)	—	—	—	—	—	—	—	(- 0,1)	(...)	(-)	(...)	
Totaal ...	+25,8	...	...	...	- 0,1	...	...	...	- 0,2	...	...	+ 0,9	+ 26,4	
Niet-geldscheppende openbare kredietinstellingen (11)	Direct opvraagbare deposito's	+ 1,7	...	—	+ 0,5	...	...	—	...	+ 0,3	...	...	+ 2,5	
	Geld op zeer korte termijn	—	—	—	...	—	...	- 0,5	...	- 0,2	—	- 0,3	- 1,0	
	Inlagen op spaarboekjes	+ 5,1	...	—	...	...	...	...	...	...	...	...	+ 5,1	
	Termijndeposito's	+ 1,3	+ 1,3	—	+ 6,2	+ 2,4	...	- 0,1	—	+ 0,8	- 0,1	- 0,4	+ 11,4	
	Verplichtingen in rek.-courant of voorschotrek	...	...	—	...	...	...	- 0,1	—	+ 1,3	+ 0,3	...	+ 1,5	
	Obligaties verkrijgbaar door elke belegger	+27,9	+ 0,2	...	+ 0,2	+ 0,5	...	- 2,0	+ 0,3	+ 1,8	+ 2,1	+ 1,0	...	
	Obligaties niet verkrijgbaar door elke belegger	—	...	...	...	+ 0,4	- 3,0	+ 4,2	...	+ 2,0	+ 0,5	...	- 0,2	
	Diversen	- 0,7	...	+ 1,1	...	...	...	...	...	...	...	- 0,1	+ 1,5	
(Aandelen en deelnemingen)	(...)	(...)	(...)	(...)	(...)	(...)	(...)	(-)	(...)	(...)	(...)	(...)		
Totaal ...	+35,3	+ 1,5	+ 1,1	+ 6,9	+ 3,3	- 3,0	+ 1,6	+ 0,3	+ 4,9	+ 3,6	+ 0,8	+ 0,9	+ 57,2	
Niet-bepaalde sectoren en aanpassingen (12)		—	+ 2,7	...	...	+ 0,5	+ 1,2	+10,5	...	+ 0,6	- 0,1	+ 2,1	—	
		—	—	—	—	—	—	—	—	—	—	—	—	
<b>Totaal van de vorderingen (13) tot (12) (1) tot (12)</b>		<b>+284,6</b>	<b>+ 5,3</b>	<b>+12,9</b>	<b>+16,0</b>	<b>+13,8</b>	<b>+176,3</b>	<b>+318,6</b>	<b>- 1,2</b>	<b>+73,9</b>	<b>+25,1</b>	<b>+56,8</b>	<b>+31,4</b>	<b>+1.013,5</b>

Noot : Wegens de afrondingen zijn de totalen niet noodzakelijk gelijk aan de som van de posten.

1 Cf. rubrieken 4.322, 4.323, 4.324 en 4.33 van tabel IX-1.

2 Cf. rubriek 4.321 van tabel IX-1 (met inbegrip van de obligaties).

3 Cf. rubriek 4.311 van tabel IX-1 (met inbegrip van de obligaties voor de creditsector « Privé-bedrijven en particulieren »).

4 In de betalingsbalans is deze beweging niet opgenomen in de kapitaalverrichtingen.

XII - 3a. — UITSTAANDE VORDERINGEN EN SCHULDEN OP 31 DECEMBER 1972

Totalen per sector  
(Miljarden franken)

	Privé- bedrijven en particulieren	Overheids- bedrijven	Staat (Schatkist)	Overheids- sector niet elders vermeld	Sociale verzekering	Niet- financiële nationale sectoren samen	Buitenland	Geld- scheppende instellingen	Rentenfonds	Spaarkassen, hypotheek- en kapitali- satiemaat- schappijen	Instellingen voor verzekering op het leven en tegen arbeids- ongevallen, pensioen- fondsen	Niet-geld- scheppende openbare krediet- instellingen	Financiële instellingen samen	Niet bepaalde sectoren en aan- passingen	Totaal van de schulden
	(1)	(2)	(8)	(4)	(5)	(6) = (1) tot (5)	(7)	(8)	(9)	(10)	(11)	(12)	(13) = (8) tot (12)	(14)	(15) = (6) + (7) + (13) + (14)
1. Privé-bedrijven en particulieren ...	45,8	5,5	7,5	...	44,9	103,7	0,3	309,0	—	255,3	104,3	239,8	908,4	3,3	1.015,7
2. Overheidsbedrijven .....	35,4	2,4	6,8	1,0	0,4	46,0	9,1	23,8	1,7	17,2	13,7	35,3	91,7	5,9	152,7
3. Staat (Schatkist) .....	184,7	6,2	—	5,0	6,5	202,4	20,6	297,8	17,2	87,9	63,4	37,2	503,5	15,3	741,8
4. Overheidssector niet elders ver- meld .....	51,6	8,8	4,3	0,1	0,2	65,0	0,4	41,5	3,7	41,3	14,3	133,4	234,2	6,8	306,4
5. Sociale verzekering .....	62,2	...	2,7	...	0,1	65,0	9,3	1,8	...	1,4	4,2	1,0	8,4	7,3	90,0
6. Niet-financiële nationale sectoren samen .....	379,7	22,9	21,3	6,1	52,1	482,1	39,7	673,9	22,6	403,1	199,9	446,7	1.746,2	38,6	2.306,6
7. Buitenland .....	12,9	2,9	23,1	...	1,5	40,4	0,7	563,8	...	4,6	4,6	6,0	579,0	0,4	620,5
8. Geldscheppende instellingen .....	759,1	6,9	0,7	36,6	1,6	804,9	415,4	81,7	2,5	12,5	2,4	4,6	103,7	45,3	1.369,3
9. Rentenfonds .....	—	—	2,8	0,1	—	2,9	2,4	11,0	—	7,6	—	1,3	19,9	0,1	25,3
10. Spaarkassen, hypotheek- en kapi- talisatiemaatschappijen .....	427,2	2,0	0,4	3,6	8,0	441,2	4,8	0,8	...	0,2	11,3	0,9	13,2	10,6	469,8
11. Instellingen voor verzekering op het leven en tegen arbeidsongeval- len, pensioenfondsen .....	294,8	...	0,4	...	0,1	295,3	...	...	...	0,5	...	...	0,5	1,1	296,9
12. Niet-geldscheppende openbare kre- dietinstellingen .....	247,4	2,5	17,7	4,9	15,8	288,3	11,1	42,0	0,9	49,9	47,1	9,5	149,4	21,5	470,3
13. Financiële instellingen samen ...	1.728,6	11,4	22,0	45,2	25,5	1.832,6	433,7	135,5	3,4	70,7	60,8	16,3	286,7	78,6	2.631,6
14. Niet bepaalde sectoren en aanpas- singen .....	.....	5,8	...	...	3,8	9,6	.....	29,6	1,2	13,8	6,9	6,1	57,6	—	67,2
15. Totaal van de vorderingen .....	2.121,1	43,0	66,4	51,3	83,0	2.364,8	474,1	1.402,8	27,2	492,2	272,2	475,0	2.669,4	117,6	5.625,9
16. Saldo van de vorderingen en schulden .....	+1.105,4	- 109,7	- 675,4	- 255,1	- 7,0	+ 58,2	- 146,4	+ 33,5	+ 1,9	+ 22,4	- 21,7	+ 4,7	+ 37,8	+ 50,4	—

Noot : Wegens de afrondingen zijn de totalen niet noodzakelijk gelijk aan de som van de posten.

XII - 3b. — UITSTAANDE VORDERINGEN EN SCHULDEN OP 31 DECEMBER 1973

Totalen per sector  
(Miljarden franken)

	Privé- bedrijven en particulieren	Overheids- bedrijven	Staat (Schatkist)	Overheids- sector niet elders vermeld	Sociale verzekering	Niet- financiële nationale sectoren samen	Buitenland	Geld- scheppende instellingen	Rentenfonds	Spaarkassen, hypotheek- en kapitali- satiemaat- schappijen	Instellingen voor verzekering op het leven en tegen arbeids- ongevallen, pensioen- fondsen	Niet-geld- scheppende openbare krediet- instellingen	Financiële instellingen samen	Niet bepaalde sectoren en aan- passingen	Totaal van de schulden
	(1)	(2)	(3)	(4)	(5)	(6) = (1) tot (5)	(7)	(8)	(9)	(10)	(11)	(12)	(13) = (8) tot (12)	(14)	(15) = (6) + (7) + (13) + (14)
1. Privé-bedrijven en particulieren ...	54,1	6,5	9,4	...	50,6	120,6	0,3	371,9	—	291,9	116,5	263,3	1.043,6	0,5	1.165,0
2. Overheidsbedrijven .....	37,9	2,6	7,2	1,0	0,4	49,1	8,3	28,2	1,9	23,5	14,6	42,4	110,6	6,7	174,7
3. Staat (Schatkist) .....	195,2	6,3	—	7,3	8,9	217,7	25,3	330,4	17,6	98,0	68,8	40,1	554,9	21,7	819,6
4. Overheidssector niet elders ver- meld .....	56,3	8,8	5,5	0,1	0,2	70,9	0,3	54,6	4,1	47,8	14,7	149,9	271,1	10,5	352,8
5. Sociale verzekering .....	71,5	...	2,7	...	0,1	74,3	10,0	3,2	...	1,1	4,5	0,5	9,3	10,1	103,7
6. Niet-financiële nationale sectoren samen .....	415,0	24,2	24,8	8,4	60,2	532,6	44,2	788,3	23,6	462,3	219,1	496,2	1.989,5	49,5	2.615,8
7. Buitenland .....	19,0	3,4	26,7	...	1,6	50,7	0,4	708,5	...	6,1	5,2	6,1	725,9	0,4	777,4
8. Geldscheppende instellingen .....	857,3	6,2	6,4	41,6	2,5	914,0	556,6	124,7	...	21,4	2,3	8,4	156,8	60,1	1.687,5
9. Rentenfonds .....	—	—	2,8	0,1	—	2,9	3,5	9,6	—	6,7	—	0,8	17,1	0,3	23,8
10. Spaarkassen, hypotheek- en kapi- talisatiemaatschappijen .....	491,7	2,1	0,5	5,2	9,2	508,7	2,8	2,0	...	0,2	13,0	2,0	17,2	13,2	541,9
11. Instellingen voor verzekering op het leven en tegen arbeidsongeval- len, pensioenfondsen .....	320,6	...	0,4	...	...	321,0	...	...	...	0,2	...	...	0,2	2,1	323,3
12. Niet-geldscheppende openbare kre- dietinstellingen .....	282,7	4,0	18,8	11,8	19,1	336,4	8,1	43,6	1,2	54,8	50,8	10,2	160,6	22,3	527,4
13. Financiële instellingen samen ...	1.952,3	12,3	28,9	58,7	30,8	2.083,0	571,0	179,9	1,2	83,3	66,1	21,4	351,9	98,0	3.103,9
14. Niet bepaalde sectoren en aanpas- singen .....	-----	8,5	...	...	4,3	12,8	-----	44,7	1,2	14,4	6,9	8,1	75,3	—	88,2
15. Totaal van de vorderingen .....	2.386,3	48,4	80,4	67,2	96,9	2.679,2	615,6	1.721,4	26,0	566,1	297,3	531,8	3.142,6	147,9	6.585,2
16. Saldo van de vorderingen en schulden .....	+1.221,3	- 126,3	- 739,2	- 285,6	- 6,8	+ 63,4	- 161,8	+ 33,9	+ 2,2	+ 24,2	- 26,0	+ 4,4	+ 38,7	+ 59,7	—

Noot : Wegens de afrondingen zijn de totalen niet noodzakelijk gelijk aan de som van de posten.

XII - 4. — BEWEGINGEN VAN DE VORDERINGEN EN SCHULDEN IN 1973

Totalen per sector

(Miljarden franken)

	Privé- bedrijven en particulieren	Overheids- bedrijven	Staat (Schatkist)	Overheids- sector niet elders vermeld	Sociale verzekering	Niet- financiële nationale sectoren samen	Buitenland	Geld- scheppende instellingen	Rentenfonds	Spaarkassen, hypotheek- en kapitali- satiemaat- schappijen	Instellingen voor verzekering op het leven en tegen arbeids- ongevallen, pensioen- fondsen	Niet-geld- scheppende openbare krediet- instellingen	Financiële instellingen samen	Niet bepaalde sectoren en aan- passingen	Totaal van de schulden
	(1)	(2)	(3)	(4)	(5)	(6) = (1) tot (5)	(7)	(8)	(9)	(10)	(11)	(12)	(13) = (8) tot (12)	(14)	(15) = (6) + (7) + (13) + (14)
1. Privé-bedrijven en particulieren ...	+ 8,3	+ 1,0	+ 1,9	...	+ 5,6	+ 16,8	+ 34,6	+ 63,0	—	+ 36,6	+ 12,3	+ 23,5	+ 135,4	— 2,7	+ 184,1
2. Overheidsbedrijven .....	+ 2,5	+ 0,2	+ 0,4	+ 0,1	...	+ 3,2	— 0,8	+ 4,4	+ 0,1	+ 6,3	+ 0,9	+ 7,1	+ 18,8	+ 0,8	+ 22,0
3. Staat (Schatkist) .....	+ 10,5	+ 0,1	—	+ 2,3	+ 2,3	+ 15,2	+ 3,5	+ 26,4	+ 0,5	+ 10,0	+ 5,4	+ 2,9	+ 45,2	+ 6,5	+ 70,4
4. Overheidssector niet elders ver- meld .....	+ 4,7	— 0,1	+ 1,2	...	...	+ 5,8	...	+ 13,1	+ 0,4	+ 6,6	+ 0,4	+ 16,5	+ 37,0	+ 3,6	+ 46,4
5. Sociale verzekering .....	+ 9,3	...	...	...	...	+ 9,3	+ 0,8	+ 1,3	...	— 0,3	+ 0,4	— 0,5	+ 0,9	+ 2,8	+ 13,8
6. Niet-financiële nationale sectoren samen .....	+ 35,3	+ 1,2	+ 3,5	+ 2,4	+ 7,9	+ 50,3	+ 38,1	+ 108,2	+ 1,0	+ 59,2	+ 19,4	+ 49,5	+ 237,3	+ 11,0	+ 336,7
7. Buitenland .....	+ 25,6	+ 0,5	+ 2,5	...	+ 0,1	+ 28,7	— 0,4	+ 155,4	...	+ 1,5	+ 0,6	...	+ 157,5	+ 1,1	+ 186,9
8. Geldscheppende instellingen .....	+ 98,1	— 0,7	+ 5,7	+ 5,1	+ 0,9	+ 109,1	+ 141,3	+ 43,0	— 2,5	+ 8,9	— 0,2	+ 3,8	+ 53,0	+ 14,8	+ 318,2
9. Rentenfonds .....	—	—	...	...	—	...	+ 1,1	— 1,4	—	— 0,9	—	— 0,5	— 2,8	+ 0,1	— 1,6
10. Spaarkassen, hypotheek- en kapi- talisatiemaatschappijen .....	+ 64,5	+ 0,1	+ 0,1	+ 1,6	+ 1,2	+ 67,5	— 2,0	+ 1,2	...	— 0,1	+ 1,8	+ 1,1	+ 4,0	+ 2,6	+ 72,1
11. Instellingen voor verzekering op het leven en tegen arbeidsongeval- len, pensioenfondsen .....	+ 25,8	...	...	...	— 0,1	+ 25,7	...	...	...	— 0,2	...	...	— 0,2	+ 0,9	+ 26,4
12. Niet-geldscheppende openbare kre- dietinstellingen .....	+ 35,3	+ 1,5	+ 1,1	+ 6,9	+ 3,3	+ 48,1	— 3,0	+ 1,6	+ 0,3	+ 4,9	+ 3,6	+ 0,8	+ 11,2	+ 0,9	+ 57,2
13. Financiële instellingen samen ...	+ 223,7	+ 0,9	+ 6,9	+ 13,6	+ 5,3	+ 250,4	+ 137,4	+ 44,4	— 2,2	+ 12,6	+ 5,2	+ 5,2	+ 65,2	+ 19,3	+ 472,2
14. Niet bepaalde sectoren en aanpas- singen .....	.....	+ 2,7	...	...	+ 0,5	+ 3,2	+ 1,2	+ 10,5	...	+ 0,6	— 0,1	+ 2,1	+ 13,1	—	+ 17,5
15. Totaal van de vorderingen .....	+ 284,6	+ 5,3	+ 12,9	+ 16,0	+ 13,8	+ 332,6	+ 176,3	+ 318,6	— 1,2	+ 73,9	+ 25,1	+ 56,8	+ 473,2	+ 31,4	+ 1.013,5
16. Saldo van de vorderingen en schulden .....	+ 100,5	— 16,7	— 57,5	— 30,4	...	— 4,1	— 10,6	+ 0,4	+ 0,4	+ 1,8	— 1,3	— 0,4	+ 0,8	+ 13,9	—

Noot : Wegens de afrondingen zijn de totalen niet noodzakelijk gelijk aan de som van de posten.  
Bibliografische referenties : Tijdschrift voor Documentatie en Voorlichting : XXXVII<sup>e</sup> jaargang, deel II, n<sup>o</sup> 2-3, augustus-september 1962, XXXVIII<sup>e</sup> jaargang, deel I, n<sup>o</sup> 2, februari 1963 en XLIX<sup>e</sup> jaargang, vol II, n<sup>o</sup> 1-2, juli-

augustus 1974. Tijdschrift van de Nationale Bank van België, LI<sup>e</sup> jaargang deel I, nr 1, januari 1976. — Belgische Economische Statistieken 1960-1970. — « Statistiques financières » de l'O.C.D.E. (O.E.S.O.).

# XIII. — GELDSCHEPPENDE INSTELLINGEN

## 1. — GEZAMENLIJKE BALANSEN VAN DE GELDSCHEPPENDE INSTELLINGEN

(Miljarden franken)

Einde periode	Geldhoeveelheid	Quasi monetaire liquiditeiten			Totaal van de geldhoeveelheid en van de quasi monetaire liquiditeiten (5) = (1) tot (4)	Goudvoorraad en netto deviezenpositie	Vorderingen op de overheid		Vorderingen op de bedrijven en particulieren			Vorderingen op en schulden tegenover niet-geldscheppende financiële instellingen		Obligatieleningen van de depositobanken	Diversen 5
		In handen van de bedrijven en particulieren		In handen van de Schatkist			Vorderingen op de Staat 2	Vorderingen op de andere openbare besturen 3	Discontokredieten, voorschotten en acceptkredieten		Obligatieleningen 4	Rentenfonds	Andere instellingen		
		Deposito's in Belgische franken 1	Deposito's in buitenlandse geldsoorten						Gefinancierd door de geldscheppende instellingen	pro memorie : gefinancierd door en buiten de geldscheppende instellingen					
(1)	(2)	(3)	(4)	(6)	(7)	(8)	(9)	(10)	(11)	(12)	(13)	(14)	(15)		
1967 .....	350,5	107,9	8,4	...	466,8	97,1	207,9	13,0	157,0	170,9	.....	4,1	17,5	-13,5	-16,3
1968 .....	376,5	125,8	8,8	...	511,1	86,1	231,5	16,8	182,5	196,3	.....	6,8	21,0	-16,5	-17,1
1969 (Oude reeks) .....	386,3	149,3	14,7	...	550,3	93,6	252,0	19,5	197,2	207,4	.....	5,4	26,7	-21,0	-23,1
1969 (Nieuwe reeks) 6 ...	386,3	149,3	14,7	...	550,3	93,6	252,0	18,9	197,8	208,0	10,8	5,4	26,7	-21,0	-33,9
1970 .....	418,5	165,7	11,4	...	595,6	104,8	254,4	28,3	220,1	232,8	15,2	5,4	35,2	-25,6	-42,2
1971 (Oude reeks) .....	460,7	198,7	9,7	...	669,1	132,5	263,6	32,2	256,0	268,4	16,8	4,4	38,9	-30,4	-44,9
1971 (Nieuwe reeks) 7 ...	465,0	198,7	9,7	...	673,4	132,5	263,6	32,2	256,0	268,4	16,8	4,4	38,9	-30,4	-40,6
1972 .....	530,2	242,6	9,2	...	782,0	148,7	297,8	43,0	308,6	321,8	24,4	8,5	34,5	-35,8	-47,7
1973 September .....	559,2	285,4	11,6	...	856,2	149,9	326,1	54,2	353,9	362,5	23,8	5,9	31,7	-40,1	-49,2
December .....	577,0	298,4	11,9	...	887,3	151,9	330,4	57,8	375,3	382,1	25,7	9,6	26,7	-41,8	-48,3
1974 Maart .....	595,9	314,1	17,7	...	927,7	131,8	370,8	58,5	384,8	394,0	26,9	10,7	31,2	-43,6	-43,4
Juni .....	621,3	313,2	17,3	...	951,8	124,2	372,6	62,7	392,0	403,0	29,0	22,6	38,5	-45,5	-44,3
September .....	612,5	312,9	18,2	...	943,6	129,7	350,0	61,3	400,5	410,0	31,9	17,5	42,9	-46,5	-43,7
December .....	627,7	321,8	17,5	...	967,0	132,5	348,6	77,4	407,2	424,5	35,4	10,1	42,3	-48,7	-37,8
1975 Maart .....	645,5	336,9	18,0	...	1.000,4	144,6	366,8	77,0	400,7	426,0	41,4	6,0	55,1	-50,7	-40,5
Juni .....	700,1	336,9	19,9	...	1.056,9	153,1	393,1	79,8	428,5	444,3	41,6	5,0	57,4	-53,3	-48,3
September .....	692,8	352,9	21,9	...	1.067,6	v 145,4	v 404,8	v 74,6	444,6	459,4	v 41,3	6,4	v 61,2	-56,5	v -54,2
December .....	717,2	369,8	23,0	...	1.110,0	v 159,5	v 383,0	v 79,4	v 480,1	v 497,7	v 43,3	9,2	v 59,2	-58,2	v -45,5

1 Deze deposito's omvatten de termijndeposito's en de op de boekjes ingeschreven deposito's.  
 2 Incl. het Wegenfonds [cf. de toelichting « Hoofdstuk IX. Betalingsbalans en XIII. Geldscheppende instellingen » van het statistisch gedeelte, opgenomen in het Tijdschrift voor Documentatie en Voorlichting : XLIIIe jaargang, deel II, nr 3, september 1968].  
 3 Incl. de vorderingen op de pensioenfondsen en de instellingen van de sociale verzekering.  
 4 Met inbegrip van de certificaten op korte termijn van de overheidsbedrijven.  
 5 Deze rubriek omvat voornamelijk het saldo van de verrichtingen op halflange en lange termijn van het Muntfonds, van de niet elders ingedeelde vorderingen en schulden op en tegenover ingezetenen, de salderingsrekeningen, de verschillen tussen de vastleggingen en participaties eensdeels en de eigen middelen anderdeels, en, met ingang van 1970, de tegenpost van de netto cumulatieve toekenning aan België van bijzondere trekkingsrechten op het I.M.F.

6 Nieuwe reeks : zie Tijdschrift van de Nationale Bank van België, LIe jaargang, deel I, nr 1, januari 1976.  
 7 Nieuwe reeks : de afwijking t.o.v. de oude reeks is toe te schrijven aan een verbeterde telling van de tegoeden der buitengewone rekenplichtigen bij het B.P.C.  
 N. B. — Voor de wijze van opstelling : zie Tijdschrift voor Documentatie en Voorlichting, XXIVe jaargang, deel II, nr 6, december 1949 — XXXe jaargang, deel II, nr 5, november 1955 — XXXIIIe jaargang, deel II, nr 5, november 1958 — XLIIe jaargang, deel I, nr 1, januari 1967, deel II, nr 3, september 1967 en Tijdschrift van de Nationale Bank van België, LIe jaargang, deel I, nr 1, januari 1976.  
 — Voor de indeling van de « Geldhoeveelheid », zie tabel XIII-4.  
 — Voor de indeling van de « Goudvoorraad en netto deviezenpositie », zie tabel XIII-5.

**XIII - 2. — DE BALANSEN VAN DE NATIONALE BANK VAN BELGIE,  
DE GELDSCHEPPENDE OPENBARE INSTELLINGEN EN DE DEPOSITOBANKEN**

**a) - Nationale Bank van België — Activa — Jaarlijkse en driemaandelijks cijfers**

*(Miljarden franken)*

	31-12-67	31-12-68	31-12-69	31-12-70	31-12-71	31-12-72	30-9-73	31-12-73	31-3-74	30-6-74	30-9-74	31-12-74	31-3-75	30-6-75	30-9-75	31-12-75
<b>A. Vorderingen op het buitenland :</b>																
1. Goud .....	74,0	76,2	76,0	73,5	77,2	75,4	73,8	71,8	71,8	71,8	71,8	71,8	71,8	71,8	71,8	71,8
2. I.M.F. — Deelneming .....	14,7	10,3	7,8	19,6	30,0	25,9	25,1	24,0	22,2	22,5	24,9	24,9	25,5	25,6	26,4	26,3
— Leningen <sup>1</sup> .....	1,9	5,0	...	...	...	...	...	...	...	...	...	...	...	...	...	...
— Bijzondere trekkingsrechten .....	—	—	—	10,2	20,3	26,1	29,4	30,5	30,9	26,7	27,9	28,4	28,4	30,0	30,0	30,0
3. Voorschot aan het I.M.F. ....	—	—	—	—	—	—	—	—	—	—	—	—	—	—	2,4	2,4
4. Obligaties .....	0,1	...	...	...	...	...	...	...	...	...	...	...	...	...	...	...
5. Uitvoeraaccepten in Belgische franken .....	8,0	14,2	9,8	1,9	5,8	16,5	11,0	16,9	15,2	17,4	12,2	12,0	4,6	0,7	1,3	11,9
6. a) Europees Fonds v <sup>r</sup> Monetaire Samenwerking	—	—	—	—	—	—	12,6	3,5	...	0,4	3,7	...	7,3	3,6	...	...
b) E.E.G. : Financiële bijstand op middellange termijn .....	—	—	—	—	—	—	—	—	—	—	—	6,5	6,5	6,5	6,5	6,5
7. Andere :																
a) in deviezen .....	36,1	18,1	35,6	39,0	35,0	52,4	80,8	75,9	67,8	65,2	81,6	88,6	99,2	106,8	106,3	107,2
b) in Belgische franken .....	3,0	0,3	...	0,2	...	...	...	...	...	...	...	...	...	...	...	...
Totaal van de vorderingen op het buitenland .....	137,8	124,1	129,2	144,4	168,3	196,3	232,7	222,6	207,9	204,0	222,1	232,2	243,3	245,0	244,7	256,1
<b>B. Vorderingen op de binnenlandse geldscheppende sector :</b>																
1. Munten en biljetten .....	0,3	0,3	0,3	0,2	0,3	0,3	0,4	0,3	0,5	0,4	0,4	0,4	0,5	0,4	0,4	0,4
2. Andere :																
a) op de N.B.B. ....	—	—	—	—	—	—	—	—	—	—	—	—	—	—	—	—
b) op de openbare instellingen .....	...	...	...	...	...	...	...	...	...	...	0,7	...	...	...	...	...
c) op de depositobanken .....	...	0,5	...	...	...	0,9	...	2,1	3,0	1,9	0,5	0,2	0,1	2,2	0,1	...
<b>C. Vorderingen op de binnenlandse niet-geldscheppende sector :</b>																
1. Op de Staat <sup>2</sup> :																
a) op minder dan een jaar .....	2,7	15,3	15,5	13,2	4,9	1,1	...	0,5	13,4	16,0	0,2	5,1	2,5	20,5	11,5	4,2
b) op een jaar en meer :																
— obligaties verkrijgbaar door elke belegger	2,7	2,6	2,5	2,3	1,9	2,0	2,2	2,2	2,5	2,5	2,5	2,7	3,1	3,0	3,0	3,0
— overige .....	34,0	34,0	34,0	34,0	34,0	34,0	34,0	40,2	40,2	40,2	40,2	38,3	38,3	38,3	38,3	38,3
2. Op de lagere overheid en de administratieve parastatale instellingen :																
a) op minder dan een jaar .....	—	—	—	—	—	—	—	—	—	—	—	—	—	—	—	—
b) op een jaar en meer :																
— obligaties verkrijgbaar door elke belegger	0,5	0,5	0,6	0,6	1,0	1,1	1,1	1,1	1,1	1,1	1,1	1,1	1,1	1,1	1,1	1,1
— overige .....	—	—	—	—	—	—	—	—	—	—	—	—	—	—	—	—
3. Op de privé-bedrijven, particulieren en overheidsbedrijven :																
a) bankaccepten .....	0,8	1,8	1,9	1,5	4,5	6,3	4,6	7,9	7,6	5,9	5,1	5,2	1,6	0,1	0,9	...
b) handelspapier .....	5,0	10,0	6,9	3,2	4,8	10,6	8,1	15,2	9,3	6,6	10,9	14,9	3,5	3,4	1,6	10,3
c) voorschotten .....	...	0,1	...	0,2	0,3	0,2	...	0,3	...	...	0,1	0,5	...	...	...	0,4
d) andere vorderingen op minder dan een jaar ...	—	—	—	—	—	—	—	—	—	—	—	—	—	—	—	—
e) andere vorderingen op een jaar en meer :																
— obligaties verkrijgbaar door elke belegger	...	0,2	0,3	0,5	0,5	0,5	0,5	0,5	0,5	0,5	0,5	0,5	0,5	0,5	0,5	0,5
— overige .....	—	—	—	—	—	—	—	—	—	—	—	—	—	—	—	—
4. Op het Rentenfonds : op minder dan een jaar ...	...	...	...	...	...	2,5	...	...	4,5	17,0	3,7	...	—	—	—	—
5. Op de andere niet-geldschep. financ. instellingen :																
a) op minder dan een jaar .....	0,3	...	...	...	...	...	...	...	...	1,7	0,5	...	...	...	...	...
b) op een jaar en meer :																
— obligaties verkrijgbaar door elke belegger	...	0,1	0,1	0,2	0,3	0,3	0,3	0,3	0,3	0,3	0,3	0,3	0,3	0,3	0,3	0,3
— overige .....	—	—	—	—	—	—	—	—	—	—	—	—	—	—	—	—
<b>D. Andere</b> .....	53,8	37,2	58,4	55,9	41,9	28,3	44,4	37,8	30,2	27,0	24,8	24,2	23,6	25,9	26,2	26,2
<b>TOTAAL DER ACTIVA</b> ...	237,9	226,7	249,7	256,2	262,7	284,4	328,3	331,0	321,0	325,1	313,6	325,6	318,4	340,7	328,6	340,8

<sup>1</sup> Speciale bons van de Belgische Schatkist (wet van 4-1-1968 - overeenkomst d.d. 1-2-1963).

<sup>2</sup> Incl. het Wegenfonds (cf. de toelichting • Hoofdstukken IX, *Betalingsbalans* en XIII, *Geldscheppende instel-*

*lingen* • van het statistisch gedeelte, opgenomen in het *Tijdschrift voor Documentatie en Voorlichting N.B.B.* XLIIIe jaargang, deel II, nr 3, september 1968].



## a) - Nationale Bank van België — Passiva — Jaarlijkse en driemaandelijke cijfers

(Miljarden franken)

	31-12-67	31-12-68	31-12-69	31-12-70	31-12-71	31-12-72	30-9-73	31-12-73	31-3-74	30-6-74	30-9-74	31-12-74	31-3-75	30-6-75	30-9-75	31-12-75
<b>A. Verplichtingen tegenover het buitenland :</b>																
1. I.M.F. ....	0,2	0,2	0,2	0,3	0,3	0,3	0,3	0,3	0,1	0,1	0,1	0,1	0,1	0,1	0,1	0,1
2. Europees Fonds voor Monetaire Samenw. ....	—	—	—	—	—	—	3,4	...	2,8	...	...	...	...	...	...	...
3. Andere :																
a) in deviezen .....	...	...	...	...	...	...	...	...	...	...	...	...	...	...	...	...
b) in Belgische franken <sup>1</sup> .....	0,7	1,0	0,7	1,0	3,5	1,7	2,1	2,3	1,8	1,8	2,8	3,0	2,4	2,2	3,4	3,6
c) monetaire reserve : Groot Hertogd. Luxemburg .....	—	—	—	—	—	—	0,7	0,9	0,7	0,3	0,3	0,3	0,3	—	—	—
Totaal der verplichtingen t.o. het buitenland .....	0,9	1,2	0,9	1,3	3,8	2,0	6,5	3,5	5,4	2,2	3,2	3,4	2,8	2,3	3,5	3,7
<b>B. Verplichtingen tegenover de binnenlandse geldscheppende sector :</b>																
1. Munten en biljetten <sup>2</sup> .....	4,0	4,4	4,9	5,0	5,4	5,8	5,7	7,0	6,4	6,7	6,9	7,2	7,0	8,3	7,4	7,2
2. Andere :																
a) tegenover de N.B.B. ....	—	—	—	—	—	—	—	—	—	—	—	—	—	—	—	—
b) tegenover de openbare instellingen .....	...	...	...	...	...	...	...	...	...	...	...	...	...	...	...	...
c) tegenover de depositobanken :																
— monetaire reserve .....	—	—	—	—	—	7,7	17,9	21,3	22,2	18,6	16,1	14,7	11,6	5,8	—	—
— speciale rekeningen .....	—	—	—	—	—	—	—	—	—	—	—	—	—	—	—	—
— andere .....	2,2	0,8	1,0	1,2	1,0	1,1	...	0,6	0,1	0,1	0,2	0,9	0,1	...	0,1	0,7
<b>C. Verplichtingen tegenover de binnenlandse niet-geldscheppende sector :</b>																
1. Chartaal geld <sup>3</sup> .....	173,6	178,8	178,1	183,2	196,4	216,8	224,6	231,5	226,4	243,9	236,8	248,9	248,3	274,0	267,7	281,2
2. Giraal geld :																
a) aangehouden door de privé-bedrijven en particulieren <sup>4</sup> .....	0,4	0,8	0,4	0,4	0,6	0,6	0,4	0,5	0,6	0,5	0,4	0,3	0,6	0,6	0,6	0,9
b) aangehouden door de overheid .....	—	—	—	—	—	—	—	—	—	—	—	—	—	—	—	—
3. Quasi monetaire liquiditeiten :																
a) aangehouden door de privé-bedrijven en particulieren :																
— deposito's in Belgische franken voor meer dan een maand .....	—	—	—	—	—	—	—	—	—	—	—	—	—	—	—	—
— deposito's in Belgische franken op depositoboekjes .....	—	—	—	—	—	—	—	—	—	—	—	—	—	—	—	—
— deposito's in deviezen .....	—	—	—	—	—	—	—	—	—	—	—	—	—	—	—	—
b) aangehouden door de Schatkist .....	...	...	...	...	...	...	...	...	...	...	...	...	...	...	...	...
4. Obligatieleningen .....	—	—	—	—	—	—	—	—	—	—	—	—	—	—	—	—
5. Overige verplichtingen :																
a) tegenover het Rentenfonds .....	...	...	...	...	...	...	...	...	...	...	...	...	—	—	—	—
b) tegenover de parastatale kredietinstellingen :																
— monetaire reserve .....	—	—	—	—	—	3,1	6,8	8,8	8,9	5,2	4,1	4,1	2,7	1,3	—	—
— andere .....	—	—	—	—	—	—	—	—	—	—	—	—	—	—	—	—
c) tegenover de Schatkist .....	...	...	...	...	...	...	0,2	...	...	...	...	...	...	...	...	...
d) tegenover de particuliere spaarkassen :																
— monetaire reserve .....	—	—	—	—	—	0,9	2,1	3,0	3,3	1,9	1,6	1,6	1,1	0,6	—	—
e) tegenover de verzekeringsmaatschappijen :																
— monetaire reserve .....	—	—	—	—	—	—	0,4	0,5	0,5	0,5	0,3	0,3	0,1	...	—	—
D. Andere .....	56,8	40,7	64,4	65,1	55,5	46,4	63,7	54,3	47,2	45,5	44,0	44,2	44,1	47,8	49,3	47,1
<b>TOTAAL DER PASSIVA ...</b>	<b>237,9</b>	<b>226,7</b>	<b>249,7</b>	<b>256,2</b>	<b>262,7</b>	<b>284,4</b>	<b>323,3</b>	<b>331,0</b>	<b>321,0</b>	<b>325,1</b>	<b>313,6</b>	<b>325,6</b>	<b>318,4</b>	<b>340,7</b>	<b>328,6</b>	<b>340,8</b>

<sup>1</sup> Incl. de verplichtingen in Belgische franken tegenover de andere internationale instellingen dan het I.M.F.  
<sup>2</sup> Incl. de munten en biljetten van de Schatkist aangehouden door de andere geldscheppende instellingen dan de N.B.B.

<sup>3</sup> De cijfers van deze rubriek zijn onderschat voor het bedrag in munten en biljetten van de Schatkist aangehouden door de andere geldscheppende instellingen dan de N.B.B.

<sup>4</sup> Incl. de direct onisbare goederen van de parastatale instellingen behalve die van het Rentenfonds welke onder C5a voorkomen

## a) Nationale Bank van België — Activa — Maandelijks cijfers

(Miljarden franken)

	30-4-75	31-5-75	30-6-75	31-7-75	31-8-75	30-9-75	31-10-75	30-11-75	31-12-75	31-1-76	29-2-76	31-3-76	30-4-76
<b>A. Vorderingen op het buitenland :</b>													
1. Goud .....	71,8	71,8	71,8	71,8	71,8	71,8	71,8	71,8	71,8	71,8	71,8	71,8	71,8
2. I.M.F. — Deelneming .....	25,4	25,3	25,6	26,6	26,4	26,4	26,4	26,6	26,3	26,9	26,7	27,0	26,0
— Leningen <sup>1</sup> .....	...	...	...	...	...	...	...	...	...	...	...	...	...
— Bijzondere trekkingsrechten .....	28,8	28,9	30,0	30,0	30,0	30,0	30,0	30,0	30,0	30,0	30,0	30,0	26,6
3. Voorschot aan het I.M.F. ....	—	—	—	—	—	2,4	2,4	2,4	2,4	4,9	4,9	4,9	4,9
4. Obligaties .....	—	—	—	—	—	—	—	—	—	—	—	—	—
5. Internationale akkoorden .....	—	—	—	—	—	—	—	—	—	—	0,1	—	—
6. Uitvoeraccepten in Belgische franken .....	5,5	5,5	0,7	4,3	5,1	1,3	4,1	6,0	11,9	4,5	7,5	17,6	13,9
7. a) Europees Fonds voor Monetaire Samenwerk. ....	7,5	7,9	3,6	...	...	...	...	...	...	...	...	...	...
b) E.E.G. : Financiële bijst. op middell. termijn .....	6,5	6,5	6,5	6,5	6,5	6,5	6,5	6,5	6,5	6,5	6,5	6,5	6,5
8. Andere :													
a) in deviezen .....	100,6	104,9	106,8	107,9	110,0	106,3	107,7	105,9	107,2	94,3	89,9	87,2	83,7
b) in Belgische franken .....	...	...	...	...	...	...	...	...	...	...	...	...	...
Totaal van de vorderingen op het buitenland .....	246,1	250,8	245,0	247,1	249,8	244,7	248,9	249,2	256,1	238,9	237,4	245,0	233,4
<b>B. Vorderingen op de binnenlandse geldscheppende sector :</b>													
1. Munten en biljetten .....	0,4	0,4	0,4	0,4	0,4	0,4	0,5	0,4	0,4	0,5	0,5	0,6	0,5
2. Andere :													
a) op de N.B.B. ....	—	—	—	—	—	—	—	—	—	—	—	—	—
b) op de openbare instellingen .....	...	...	...	...	...	...	...	...	...	...	...	...	...
c) op de depositobanken .....	...	0,2	2,2	...	0,1	0,1	...	0,1	...	6,0	...	0,1	0,8
<b>C. Vorderingen op de binnenlandse niet-geldscheppende sector :</b>													
1. Op de Staat <sup>2</sup> :													
a) op minder dan een jaar .....	...	3,7	20,5	5,1	...	11,5	...	...	4,2	...	19,0	20,6	20,6
b) op een jaar en meer :													
— obligaties verkrijgbaar door elke belegger .....	3,1	3,1	3,0	3,0	3,0	3,0	3,0	3,0	3,0	3,3	3,3	3,3	3,3
— overige .....	38,3	38,3	38,3	38,3	38,3	38,3	38,3	38,3	38,3	38,2	38,2	38,2	38,2
2. Op de lagere overheid en de administratieve parastatale instellingen :													
a) op minder dan een jaar .....	—	—	—	—	—	—	—	—	—	—	—	—	—
b) op een jaar en meer :													
— obligaties verkrijgbaar door elke belegger .....	1,1	1,1	1,1	1,1	1,1	1,1	1,1	1,1	1,1	1,1	1,1	1,1	1,1
— overige .....	—	—	—	—	—	—	—	—	—	—	—	—	—
3. Op de privé-bedrijven, particulieren en overheidsbedrijven :													
a) bankaccepten .....	1,8	0,9	0,1	1,3	2,1	0,9	0,9	1,8	...	1,8	2,7	5,9	4,1
b) handelspapier .....	8,2	7,9	3,4	3,8	5,8	1,6	6,2	9,3	10,3	12,3	14,9	24,0	18,7
c) voorschotten .....	...	...	...	...	0,1	...	...	0,1	0,4	0,3	...	...	0,1
d) andere vorderingen op minder dan een jaar ...	—	—	—	—	—	—	—	—	—	—	—	—	—
e) andere vorderingen op een jaar en meer :													
— obligaties verkrijgbaar door elke belegger .....	0,5	0,5	0,5	0,5	0,5	0,5	0,5	0,5	0,5	0,5	0,5	0,5	0,5
— overige .....	—	—	—	—	—	—	—	—	—	—	—	—	—
4. Op het Rentenfonds : op minder dan een jaar ...	—	—	—	—	—	—	—	—	—	—	—	—	—
5. Op de andere niet-geldschep. financ. instellingen :													
a) op minder dan een jaar .....	...	...	...	...	...	...	...	...	...	0,6	...	0,1	0,1
b) op een jaar en meer :													
— obligaties verkrijgbaar door elke belegger .....	0,3	0,3	0,3	0,3	0,3	0,3	0,3	0,3	0,3	0,3	0,3	0,3	0,3
— overige .....	—	—	—	—	—	—	—	—	—	—	—	—	—
D. Andere .....	23,8	24,2	25,9	24,2	25,1	26,2	25,5	25,9	26,2	26,9	21,4	26,7	32,2
<b>TOTAAL DER ACTIVA ...</b>	<b>323,6</b>	<b>331,3</b>	<b>340,7</b>	<b>325,2</b>	<b>326,5</b>	<b>328,6</b>	<b>325,2</b>	<b>330,0</b>	<b>340,8</b>	<b>330,7</b>	<b>359,3</b>	<b>366,4</b>	<b>353,9</b>

<sup>1</sup> Speciale bons van de Belgische Schatkist (wet van 4-1-1968 - overeenkomst d.d. 1-2-1963).<sup>2</sup> Incl. het Wegenfonds [cf. de toelichting • Hoofdstukken IX, Betalingsbalans en XIII, Geldscheppende instel-

lingen • van het statistisch gedeelte, opgenomen in het Tijdschrift voor Documentatie en Voorlichting : XLIIIe jaargang, deel II, nr 3, september 1968].

a) Nationale Bank van België — Passiva — Maandelijks cijfers

(Miljarden franken)

	30-4-75	31-5-75	30-6-75	31-7-75	31-8-75	30-9-75	31-10-75	30-11-75	31-12-75	31-1-76	29-2-76	31-3-76	30-4-76
<b>A. Verplichtingen tegenover het buitenland :</b>													
1. I.M.F. ....	0,1	0,1	0,1	0,1	0,1	0,1	0,1	0,1	0,1	0,1	0,1	0,1	0,1
2. Europees Fonds voor Monetaire Samenw. ....	...	...	...	...	...	...	...	...	...	...	8,1	33,1	14,8
3. Andere :													
a) in deviezen .....	...	...	...	...	...	...	...	...	...	...	...	...	...
b) in Belgische franken <sup>1</sup> .....	2,4	2,5	2,2	2,2	3,0	3,4	2,9	3,6	3,6	3,3	3,2	4,3	3,4
c) monetaire reserve : Groothertogd. Luxemburg	0,3	0,3	—	—	—	—	—	—	—	—	—	—	—
Totaal der verplichtingen t.o. het buitenland .....	2,8	2,9	2,3	2,3	3,1	3,5	3,0	3,7	3,7	3,4	11,4	37,5	18,3
<b>B. Verplichtingen tegenover de binnenlandse geldscheppende sector :</b>													
1. Munten en biljetten <sup>2</sup> .....	7,2	6,9	8,3	6,9	6,8	7,4	6,5	6,9	7,2	6,7	6,9	v 7,2	v 7,4
2. Andere :													
a) tegenover de N.B.B. ....	—	—	—	—	—	—	—	—	—	—	—	—	—
b) tegenover de openbare instellingen .....	...	...	...	...	...	...	...	...	...	...	...	...	...
c) tegenover de depositobanken :													
— monetaire reserve .....	11,6	8,8	5,8	—	—	—	—	—	—	—	—	—	0,1
— speciale rekeningen .....	...	...	...	...	...	...	...	...	...	...	...	...	...
— andere .....	0,1	...	...	...	...	0,1	...	...	0,7	...	...	v 0,1	v 0,1
<b>C. Verplichtingen tegenover de binnenlandse niet-geldscheppende sector :</b>													
1. Chartaal geld <sup>3</sup> .....	254,4	264,1	274,0	268,4	267,8	267,7	267,2	269,7	281,2	274,5	276,0	v276,7	v284,8
2. Giraal geld :													
a) aangehouden door de privé-bedrijven en particulieren <sup>4</sup> .....	0,4	0,3	0,6	0,4	0,5	0,6	0,4	0,6	0,9	0,3	0,7	0,7	0,6
b) aangehouden door de overheid .....	—	—	—	—	—	—	—	—	—	—	—	—	—
3. Quasi monetaire liquiditeiten :													
a) aangehouden door de privé-bedrijven en particulieren :													
— deposito's in Belgische franken voor meer dan een maand .....	—	—	—	—	—	—	—	—	—	—	—	—	—
— deposito's in Belgische franken op depositoboekjes .....	—	—	—	—	—	—	—	—	—	—	—	—	—
— deposito's in deviezen .....	—	—	—	—	—	—	—	—	—	—	—	—	—
b) aangehouden door de Schatkist .....													
...	...	...	...	...	...	...	...	...	...	...	...	...	...
4. Obligatieleningen .....													
...	...	...	...	...	...	...	...	...	...	...	...	...	...
5. Overige verplichtingen :													
a) tegenover het Rentenfonds .....													
b) tegenover de parastatale kredietinstellingen :													
— monetaire reserve .....	2,7	2,0	1,3	—	—	—	—	—	—	—	—	—	—
— andere .....	...	...	...	...	...	...	...	...	...	...	...	...	...
c) tegenover de Schatkist .....													
...	0,1	...	...	...	0,1	...	0,1	0,1	...	0,1	...	...	...
d) tegenover de particuliere spaarkassen :													
— monetaire reserve .....	1,1	0,9	0,6	—	—	—	—	—	—	—	—	—	—
e) tegenover de verzekeringsmaatschappijen :													
— monetaire reserve .....	...	...	...	—	—	—	—	—	—	—	—	—	—
D. Andere .....	43,2	45,4	47,8	47,2	48,7	49,3	48,0	49,0	47,1	45,7	44,3	v 44,2	v 42,6
<b>TOTAAL DER PASSIVA ...</b>	<b>323,6</b>	<b>331,3</b>	<b>340,7</b>	<b>325,2</b>	<b>326,5</b>	<b>328,6</b>	<b>325,2</b>	<b>330,0</b>	<b>340,8</b>	<b>330,7</b>	<b>339,3</b>	<b>366,4</b>	<b>353,9</b>

<sup>1</sup> Incl. de verplichtingen in Belgische franken tegenover de andere internationale instellingen dan het I.M.F.  
<sup>2</sup> Incl. de munten en biljetten van de Schatkist aangehouden door de andere geldscheppende instellingen dan de N.B.B.

<sup>3</sup> De cijfers van deze rubriek zijn onderschat voor het bedrag van munten en biljetten van de Schatkist aangehouden door de andere geldscheppende instellingen dan de N.B.B.

<sup>4</sup> Incl. de direct opeisbare tegoeden van de parastatale instellingen behalve die van het Rentenfonds welke onder C5a voorkomen.

b) • Geldscheppende openbare instellingen<sup>1</sup> — Activa — Jaarlijkse en driemaandelijke cijfers

(Miljarden franken)

	31-12-67	31-12-68	31-12-69	31-12-69	31-12-70	31-12-71	31-12-72	31-12-73	31-3-74	30-6-74	30-9-74	31-12-74	31-3-75	30-6-75	30-9-75	31-12-75
<b>A. Vorderingen op het buitenland :</b>				Nieuwe reeks <sup>2</sup>												
1. Goud .....	—	—	—	—	—	—	—	—	—	—	—	—	—	—	—	—
2. I.M.F. — Deelneming .....	—	—	—	—	—	—	—	—	—	—	—	—	—	—	—	—
— Leningen .....	—	—	—	—	—	—	—	—	—	—	—	—	—	—	—	—
— Bijzondere trekkingsrechten .....	—	—	—	—	—	—	—	—	—	—	—	—	—	—	—	—
3. Obligaties .....	—	—	—	—	—	—	—	—	—	—	—	—	—	—	—	—
4. Uitvoeraaccepten in Belgische franken .....	0,3	0,1	1,9	1,9	3,5	3,2	...	...	0,1	0,1	0,3	0,4	1,8	0,1	1,9	0,8
5. a) Europees Fonds voor Monetaire Samenwerking	—	—	—	—	—	—	—	—	—	—	—	—	—	—	—	—
b) E.E.G. : Financiële bijst. op middell. termijn	—	—	—	—	—	—	—	—	—	—	—	—	—	—	—	—
6. Andere :																
a) in deviezen .....	—	—	—	—	—	—	—	—	—	—	—	—	—	—	—	—
b) in Belgische franken .....	—	—	—	—	—	—	—	—	—	—	—	—	—	—	—	—
Totaal van de vorderingen op het buitenland .....	0,3	0,1	1,9	1,9	3,5	3,2	...	...	0,1	0,1	0,3	0,4	1,8	0,1	1,9	0,8
<b>B. Vorderingen op de binnenl. geldschep. sector</b>																
1. Munten en biljetten .....	0,1	...	0,1	0,1	0,1	0,1	0,1	0,1	0,1	0,1	0,1	0,1	0,1	0,1	0,1	0,1
2. Andere :																
a) op de N.B.B. ....	...	...	...	...	...	...	...	...	...	...	...	...	...	...	...	...
b) op de openbare instellingen .....	0,3	0,6	0,2	0,2	0,7	0,3	0,8	0,5	0,8	0,4	0,1	1,2	0,6	0,4	0,8	1,0
c) op de depositobanken .....	0,2	0,5	...	...	...	0,5	0,1	0,5	2,7	2,7	0,9	...	...	0,1	0,6	...
<b>C. Vorderingen op de binnenlandse niet-geldschepende sector :</b>																
1. Op de Staat :																
a) op minder dan een jaar .....	48,8	57,4	62,1	62,1	64,9	64,8	74,0	68,3	74,1	67,5	57,5	65,1	70,7	72,0	68,9	70,2
b) op een jaar en meer :																
— obligaties verkrijgbaar door elke belegger	6,6	6,3	6,7	6,7	6,9	7,1	7,6	8,1	8,0	8,5	8,7	8,3	8,4	8,4	8,9	8,7
— overige .....	—	—	—	—	—	—	—	—	—	—	—	—	—	—	—	—
2. Op de lagere overheid en de administratieve parastatale instellingen :																
a) op minder dan een jaar .....	8,0	10,0	11,4	9,9	12,9	13,9	19,8	20,7	16,3	19,5	23,2	29,8	25,4	29,4	23,7	27,6
b) op een jaar en meer :																
— obligaties verkrijgbaar door elke belegger	...	...	...	...	...	...	...	...	...	...	...	...	...	...	...	...
— overige .....	—	—	—	—	—	—	—	—	—	—	—	—	—	—	—	—
3. Op de privé-bedrijven, particulieren en overheidsbedrijven :																
a) bankaccepten .....	0,8	0,1	1,5	1,5	0,9	0,1	0,1	...	...	...	0,1	0,7	0,5	...	0,8	3,0
b) handelspapier .....	1,2	1,3	1,3	1,3	1,1	2,2	0,4	2,8	5,7	5,5	2,8	2,4	5,8	1,7	3,7	3,6
c) voorschotten .....	...	...	...	1,5	1,6	2,1	3,4	7,7	5,9	8,9	12,0	7,0	6,0	8,1	11,6	14,0
d) andere vorderingen op minder dan een jaar ...	—	—	—	—	—	—	—	—	—	—	0,4	0,4	0,5	0,5	0,5	...
e) andere vorderingen op een jaar en meer :																
— obligaties verkrijgbaar door elke belegger	...	...	...	...	...	...	0,4	0,4	0,4	0,4	0,4	0,4	0,4	0,4	0,4	0,4
— overige .....	0,5	...	...	...	...	...	...	...	...	...	...	...	...	...	...	...
4. Op het Rentenfonds : op minder dan een jaar ...	...	...	...	...	...	...	2,9	0,5	0,5	0,5	...	...	...	...	...	...
5. Op de niet-geldscheppende financiële instellingen :																
a) op minder dan een jaar .....	...	...	0,1	0,1	0,3	0,3	0,6	...	0,8	0,2	...	...	0,7	1,1	...	0,1
b) op een jaar en meer :																
— obligaties verkrijgbaar door elke belegger	...	...	...	...	...	...	...	...	...	...	...	...	...	...	...	...
— overige .....	0,1	0,1	0,1	0,1	0,1	0,1	0,1	0,1	0,9	0,9	2,3	0,7	0,7	0,7	0,7	0,7
<b>D. Andere .....</b>	<b>4,0</b>	<b>4,6</b>	<b>3,0</b>	<b>3,0</b>	<b>1,0</b>	<b>8,2<sup>3</sup></b>	<b>6,7</b>	<b>10,4</b>	<b>12,8</b>	<b>12,2</b>	<b>16,5</b>	<b>13,1</b>	<b>16,1</b>	<b>17,8</b>	<b>17,3</b>	<b>17,0</b>
<b>TOTAAL DER ACTIVA ...</b>	<b>70,9</b>	<b>81,0</b>	<b>88,4</b>	<b>88,4</b>	<b>94,0</b>	<b>102,9<sup>3</sup></b>	<b>117,0</b>	<b>120,1</b>	<b>129,1</b>	<b>127,4</b>	<b>125,3</b>	<b>129,6</b>	<b>137,7</b>	<b>140,8</b>	<b>139,9</b>	<b>147,2</b>

<sup>1</sup> B.P.C., Belgisch Muntfonds (activa op korte termijn en obligaties), Gemeentekrediet van België (activa die de tegenwaarde vormen van de direct en voor ten hoogste een maand opeisbare passiva), I.W.I. (activa gefinancierd door een beroep op de geldscheppende instellingen). Met betrekking tot het Belgisch Muntfonds is de tegenwaarde van het overschot van de getelde passiva op de getelde activa opgenomen in rubriek D « Andere ».

<sup>2</sup> Met ingang van 31 december 1969, nieuwe reeks (zie *Tijdschrift van de Nationale Bank van België*, LIIe jaar-

gang, deel I, nr 1, januari 1976).

<sup>3</sup> Nieuwe reeks vanaf 31 december 1971 : de afwijking t.o.v. de oude reeks is toe te schrijven aan een verbeterde telling van de tegoeden der buitengewone rekenplichtigen bij het B.P.C. Het vergelijkbaar cijfer in 1971 bedraagt 4,0 en voor het totaal der activa 98,7.

b) - Geldscheppende openbare instellingen<sup>1</sup> — Passiva — Jaarlijkse en driemaandelijke cijfers

(Miljarden franken)

	31-12-67	31-12-68	31-12-69	31-12-70	31-12-71	31-12-72	31-12-73	31-3-74	30-6-74	30-9-74	31-12-74	31-3-75	30-6-75	30-9-75	31-12-75	
<b>A. Verplichtingen tegenover het buitenland :</b>																
1. I.M.F. ....	—	—	—	—	—	—	—	—	—	—	—	—	—	—	—	—
2. Europees Fonds voor Monetaire Samenwerking ..	—	—	—	—	—	—	—	—	—	—	—	—	—	—	—	—
3. Andere :																
a) in deviezen .....	—	—	—	—	—	—	—	—	—	—	—	—	—	—	—	—
b) in Belgische franken .....	1,1	0,6	0,4	1,3	0,5	...	0,2	0,3	0,3	0,2	...	0,3	...	0,1	...	
Totaal der verplichtingen t.o. het buitenland .....	1,1	0,6	0,4	1,3	0,5	...	0,2	0,3	0,3	0,2	...	0,3	...	0,1	...	
<b>B. Verplichtingen tegenover de binnenlandse geldscheppende sector :</b>																
1. Munten en biljetten <sup>2</sup> .....	0,3	0,3	0,3	0,3	0,3	0,3	0,3	0,5	0,4	0,4	0,4	0,5	0,4	0,4	0,4	0,4
2. Andere :																
a) tegenover de N.B.B. ....	...	...	...	...	...	...	...	...	...	0,7	...	...	...	...	...	
b) tegenover de openbare instellingen .....	0,3	0,6	0,2	0,7	0,3	0,8	0,5	0,8	0,4	0,1	1,2	0,7	0,4	0,8	1,1	
c) tegenover de depositobanken :																
— monetaire reserve .....	—	—	—	—	—	—	—	—	—	—	—	—	—	—	—	—
— speciale rekeningen .....	—	—	—	—	—	—	—	—	—	—	—	—	—	—	—	—
— andere .....	5,6	5,3	10,1	7,1	8,5	6,2	1,3	3,1	4,7	3,5	4,0	6,4	1,9	3,9	6,4	
<b>C. Verplichtingen tegenover de binnenlandse niet-geldscheppende sector :</b>																
1. Chartaal geld <sup>3</sup> .....	6,5	6,6	7,0	7,5	8,1	8,5	9,1	8,8	9,0	9,2	9,5	9,5	9,8	9,9	10,2	
2. Giraal geld :																
a) aangehouden door de privé-bedrijven en particulieren <sup>4</sup> .....	39,5	46,8	44,8	50,7	51,3	63,3	65,5	63,9	68,6	65,6	66,9	70,0	77,0	74,2	74,9	
b) aangehouden door de overheid .....	17,4	20,8	25,6	25,3	33,9 <sup>5</sup>	37,9	43,2	51,7	44,0	45,7	47,6	49,9	51,3	48,6	52,2	
3. Quasi monetaire liquiditeiten :																
a) aangehouden door de privé-bedrijven en particulieren :																
— deposito's in Belgische franken voor meer dan een maand .....	—	—	—	—	—	—	—	—	—	—	—	—	—	—	—	—
— deposito's in Belgische franken op depositoboekjes .....	—	—	—	—	—	—	—	—	—	—	—	—	—	—	—	—
— deposito's in deviezen .....	—	—	—	—	—	—	—	—	—	—	—	—	—	—	—	—
b) aangehouden door de Schatkist .....	—	—	—	—	—	—	—	—	—	—	—	—	—	—	—	—
4. Obligatieleningen .....	—	—	—	—	—	—	—	—	—	—	—	—	—	—	—	—
5. Overige verplichtingen :																
a) tegenover het Rentenfonds .....	0,2	...	...	1,1	...	...	...	...	...	...	..	—	—	—	—	
b) tegenover de parastatale kredietinstellingen :																
— monetaire reserve .....	—	—	—	—	—	—	—	—	—	—	—	—	—	—	—	—
— andere .....	—	—	—	—	—	—	—	—	—	—	—	—	—	—	—	—
c) tegenover de Schatkist .....	—	—	—	—	—	—	—	—	—	—	—	—	—	—	—	—
d) tegenover de particuliere spaarkassen :																
— monetaire reserve .....	—	—	—	—	—	—	—	—	—	—	—	—	—	—	—	—
e) tegenover de verzekeringsmaatschappijen :																
— monetaire reserve .....	—	—	—	—	—	—	—	—	—	—	—	—	—	—	—	—
D. Andere .....	...	...	...	...	...	...	...	...	...	...	...	0,4	...	2,0	2,0	
<b>TOTAAL DER PASSIVA ...</b>	<b>70,9</b>	<b>81,0</b>	<b>88,4</b>	<b>94,0</b>	<b>102,9<sup>6</sup></b>	<b>117,0</b>	<b>120,1</b>	<b>129,1</b>	<b>127,4</b>	<b>125,3</b>	<b>129,6</b>	<b>137,7</b>	<b>140,8</b>	<b>139,9</b>	<b>147,2</b>	

<sup>1</sup> B.P.C., Belgisch Muntfonds (munten en biljetten), Gemeentekrediet van België (direct opeisbare passiva voor ten hoogste een maand), H.W.I. (passiva t.o. geldscheppende instellingen).

<sup>2</sup> Alleen de munten en biljetten in handen van de N.B.B.

<sup>3</sup> De cijfers zijn overschat voor een bedrag gelijk aan de munten en biljetten van de Schatkist, die door de andere geldscheppende instellingen dan de N.B.B. worden aangehouden.

<sup>4</sup> Incl. de direct opeisbare tegoeden van de parastatale instellingen, behalve die van bepaalde administratieve parastatale instellingen welke in rubriek C2b begrepen zijn.

<sup>5</sup> Nieuwe reeks vanaf 31 december 1971 : de afwijking t.o.v. de oude reeks is toe te schrijven aan een verbeterde telling van de tegoeden der buitengewone rekenplichtingen bij het B.P.C. Het vergelijkbaar cijfer in 1971 bedraagt 29,7 voor het giraal geld en 98,7 voor het totaal der passiva.

## c) - Depositobanken — Activa — Jaarlijkse en driemaandelijks cijfers

(Miljarden franken)

	31-12-67	31-12-68	31-12-69	31-12-69 Nieuwe reeks 1	31-12-70	31-12-71	31-12-72	31-12-73	31-12-74	30-6-74	30-9-74	31-12-74	31-3-75	30-6-75	30-9-75	31-12-75
<b>A. Vorderingen op het buitenland :</b>																
1. Goud .....	—	—	—	—	—	—	—	—	—	—	—	—	—	—	—	—
2. I.M.F. — Deelneming .....	—	—	—	—	—	—	—	—	—	—	—	—	—	—	—	—
— Leningen .....	—	—	—	—	—	—	—	—	—	—	—	—	—	—	—	—
— Bijzondere trekkingsrechten .....	—	—	—	—	—	—	—	—	—	—	—	—	—	—	—	—
3. Obligaties .....	2,3	6,1	7,3	7,3	14,6	24,8	31,9	48,1	55,7	57,3	54,0	53,7	40,2	40,0	40,7	39,6
4. Uitvoeraccepten in Belgische franken .....	6,4	6,4	6,5	6,5	12,6	13,9	11,8	11,1	13,6	14,1	14,6	17,0	20,1	20,3	19,3	17,2
5. a) Europees Fonds voor Monetaire Samenwerking .....	—	—	—	—	—	—	—	—	—	—	—	—	—	—	—	—
b) E.E.G. : Financiële bijst. op middell. termijn .....	—	—	—	—	—	—	—	—	—	—	—	—	—	—	—	—
6. Andere :																
a) in deviezen .....	60,1	85,6	134,4	134,4	198,1	235,3	297,0	391,4	454,7	478,1	488,4	489,5	520,8	536,1	591,0	596,1
b) in Belgische franken .....	11,3	18,2	19,9	19,9	20,8	22,3	27,1	35,4	37,3	43,2	41,0	38,6	40,1	44,6	44,4	49,8
Totaal van de vorderingen op het buitenland .....	80,1	116,3	168,1	168,1	246,1	296,3	367,8	486,0	561,3	592,7	598,0	598,8	621,2	641,0	695,4	702,7
<b>B. Vorderingen op de binnenlandse geldscheppende sector :</b>																
1. Munten en biljetten .....	3,9	4,4	4,8	4,8	5,0	5,3	5,7	6,9	6,3	6,6	6,8	7,1	6,9	8,2	7,3	7,1
2. Andere :																
a) op de N.B.B. :																
— monetaire reserve .....	—	—	—	—	—	—	7,7	21,3	22,2	18,6	16,1	14,7	11,6	5,7	—	—
— andere .....	2,2	0,8	0,9	0,9	1,2	1,0	1,1	0,6	0,1	0,1	0,2	0,9	0,1	...	0,1	0,8
b) op de openbare instellingen .....	5,6	5,3	10,1	10,1	7,1	8,5	6,2	1,3	3,1	4,7	3,5	4,0	6,5	1,9	3,9	6,5
c) op de depositobanken .....	7,9	12,9	20,2	20,2	28,6	46,5	60,3	92,9	105,6	109,4	103,4	107,4	104,7	99,3	100,3	106,4
<b>C. Vorderingen op de binnenlandse niet-geldscheppende sector :</b>																
1. Op de Staat 2 :																
a) op minder dan een jaar .....	34,9	28,1	37,1	37,1	28,0	17,8	9,4	10,0	25,3	22,6	11,5	8,3	11,1	10,3	31,7	9,9
b) op een jaar en meer :																
— obligaties verkrijgbaar door elke belegger .....	44,7	54,0	61,5	61,5	71,3	103,3	137,2	170,0	177,7	185,6	190,6	188,2	200,1	208,0	211,2	218,8
— overige .....	33,4	33,9	32,5	32,5	33,8	29,7	32,6	31,1	29,7	29,7	33,6	32,6	32,6	32,6	31,3	29,9
2. Op de lagere overheid en de administratieve parastatale instellingen :																
a) op minder dan een jaar .....	—	0,3	0,6	1,5	3,1	2,3	3,2	6,3	6,7	7,5	6,9	9,8	10,9	8,6	9,2	11,8
b) op een jaar en meer :																
— obligaties verkrijgbaar door elke belegger .....	2,0	3,7	4,7	4,7	9,3	12,6	15,5	24,7	28,9	28,9	29,1	29,1	31,5	31,9	31,4	29,8
— overige .....	2,6	2,3	2,3	2,3	2,4	2,8	3,4	5,1	5,3	5,7	6,3	7,6	8,0	8,8	9,2	9,1
3. Op de privé-bedrijven, particulieren en overheidsbedrijven :																
a) bankaccepten .....	6,9	4,2	3,9	3,9	6,3	8,6	9,1	5,9	9,3	9,5	8,6	7,9	10,1	16,3	14,1	10,9
b) handelspapier .....	64,6	67,1	82,3	82,3	91,7	93,5	106,2	116,0	125,8	125,9	118,5	116,3	118,8	123,1	120,3	128,4
c) voorschotten .....	77,7	98,0	99,4	98,5	113,6	139,9	172,2	219,4	221,2	229,7	242,6	252,3	254,5	275,9	291,5	309,5
d) andere vorderingen op minder dan een jaar ...	1,0	0,9	1,4	1,4	2,0	0,1	0,1	0,1	1,0	1,9	4,2	4,1	5,1	3,4	3,6	4,5
e) andere vorderingen op een jaar en meer :																
— obligaties verkrijgbaar door elke belegger .....	2,9	4,3	4,4	4,4	6,7	8,9	11,5	12,1	11,9	11,8	11,9	14,7	14,7	15,8	15,8	15,3
— overige .....	3,0	3,7	4,6	4,6	6,0	7,1	12,0	12,6	13,1	14,3	14,5	15,3	20,2	20,9	20,5	22,6
4. Op het Rentenfonds : op minder dan een jaar ...	4,2	6,8	5,4	5,4	6,4	4,4	5,6	9,1	5,8	5,1	13,8	10,8	—	—	—	—
5. Op de niet-geldscheppende financiële instellingen :																
a) op minder dan een jaar .....	1,0	2,1	2,2	2,2	2,8	3,2	2,9	2,5	3,3	2,8	4,3	3,2	5,0	6,9	9,3	10,0
b) op een jaar en meer :																
— obligaties verkrijgbaar door elke belegger .....	14,1	17,0	19,9	19,9	27,3	31,8	31,6	31,2	31,9	32,3	33,2	37,2	40,3	40,0	39,2	37,3
— overige .....	2,0	2,2	4,5	4,5	6,0	4,6	5,2	8,5	8,5	8,5	9,7	10,1	12,5	12,5	12,6	12,0
D. Andere .....	50,1	59,6	62,4	62,4	71,6	86,8	90,6	103,4	105,7	121,6	115,8	136,3	133,7	140,7	161,3	150,3
TOTAAL DER ACTIVA ...	444,8	527,9	633,2	633,2	776,3	915,0	1.097,1	1.377,0	1.509,7	1.575,5	1.583,1	1.616,7	1.660,1	1.711,8	1.819,2	1.833,6

1 Nieuwe reeks vanaf 31 december 1969 (zie Tijdschrift van de Nationale Bank van België, LII jaargang, deel I, nr 1, januari 1970).

2 Incl. het Wegenfonds [cf. de toelichting « Hoofdstukken IX, Betalingsbalans en XIII, Geldscheppende instellingen » van het statistisch gedeelte, opgenomen in het Tijdschrift voor Documentatie en Voorlichting : XLIII jaargang, deel II, nr 3, september 1968].

## c) - Depositobanken — Passiva — Jaarlijkse en driemaandelijke cijfers

(Miljarden franken)

	31-12-67	31-12-68	31-12-69	31-12-70	31-12-71	31-12-72	31-12-73	31-3-74	30-6-74	30-9-74	31-12-74	31-3-75	30-6-75	30-9-75	31-12-75
<b>A. Verplichtingen tegenover het buitenland :</b>															
1. I.M.F. ....	—	—	—	—	—	—	—	—	—	—	—	—	—	—	—
2. Europees Fonds voor Monetaire Samenwerking ..	—	—	—	—	—	—	—	—	—	—	—	—	—	—	—
3. Andere :															
a) in deviezen .....	89,3	113,9	169,6	236,5	267,0	333,2	434,3	490,7	514,1	523,2	525,9	551,3	567,0	630,3	633,9
b) in Belgische franken <sup>1</sup> .....	29,8	38,7	34,7	50,2	64,0	80,1	118,6	141,2	156,0	164,2	169,6	167,2	163,7	162,6	162,5
Totaal der verplichtingen t.o. het buitenland .....	119,1	152,6	204,3	286,7	331,0	413,3	552,9	631,9	670,1	687,4	695,5	718,5	730,7	792,9	796,4
<b>B. Verplichtingen tegenover de binnenlandse geldscheppende sector :</b>															
1. Munten en biljetten .....	—	—	—	—	—	—	—	—	—	—	—	—	—	—	—
2. Andere :															
a) tegenover de N.B.B. ....	...	0,5	...	...	...	0,9	2,1	3,0	1,9	0,5	0,2	...	2,2	0,1	...
b) tegenover de openbare instellingen .....	0,2	0,5	...	...	0,5	0,1	0,5	2,6	2,8	0,9	...	...	...	0,6	...
c) tegenover de depositobanken :															
— monetaire reserve .....	—	—	—	—	—	—	—	—	—	—	—	—	—	—	—
— speciale rekeningen .....	—	—	—	—	—	—	—	—	—	—	—	—	—	—	—
— andere .....	7,9	12,9	20,1	28,6	46,5	60,3	92,9	105,6	109,4	103,4	107,4	104,8	99,3	100,3	106,3
<b>C. Verplichtingen tegenover de binnenlandse niet-geldscheppende sector :</b>															
1. Chartaal geld .....	—	—	—	—	—	—	—	—	—	—	—	—	—	—	—
2. Giraal geld :															
a) aangehouden door de privé-bedrijven en particulieren .....	113,1	122,8	130,3	151,5	174,7	203,2	227,1	244,5	255,2	254,9	254,5	267,1	287,4	291,8	297,9
b) aangehouden door de overheid .....	—	—	—	—	—	—	—	—	—	—	—	—	—	—	—
3. Quasi monetaire liquiditeiten :															
a) aangehouden door de privé-bedrijven en particulieren :															
— deposito's in Belgische franken voor meer dan een maand .....	50,4	56,3	77,7	91,3	102,6	110,9	141,8	156,0	154,3	152,2	152,3	157,9	144,6	147,9	149,3
— deposito's in Belgische franken op depositoboekjes .....	57,4	69,4	71,6	74,3	96,1	131,7	156,6	158,1	158,9	160,7	169,5	179,1	192,3	205,0	220,5
— deposito's in deviezen .....	8,4	8,8	14,7	11,3	9,7	9,2	11,9	17,7	17,2	18,2	17,5	18,0	19,9	21,9	23,0
b) aangehouden door de Schatkist .....	—	—	—	—	—	—	—	—	—	—	—	—	—	—	—
4. Obligatieleningen .....	13,5	16,5	21,0	25,6	30,4	35,7	41,8	43,6	45,5	46,6	48,7	50,8	53,3	56,5	58,2
5. Overige verplichtingen :															
a) tegenover het Rentenfonds .....	...	...	...	...	...	2,5	...	...	...	...	0,7	—	—	—	—
b) tegenover de parastatale kredietinstellingen :															
— monetaire reserve .....	—	—	—	—	—	—	—	—	—	—	—	—	—	—	—
— andere .....	0,1	0,5	0,3	1,4	1,4	2,2	4,2	2,3	1,2	1,6	3,5	0,5	2,2	0,8	3,5
c) tegenover de Schatkist .....	—	—	—	—	—	—	—	—	—	—	—	—	—	—	—
d) tegenover de particuliere spaarkassen :															
— monetaire reserve .....	—	—	—	—	—	—	—	—	—	—	—	—	—	—	—
e) tegenover de verzekeringsmaatschappijen :															
— monetaire reserve .....	—	—	—	—	—	—	—	—	—	—	—	—	—	—	—
<b>D. Andere .....</b>	<b>74,7</b>	<b>87,1</b>	<b>93,2</b>	<b>105,6</b>	<b>122,1</b>	<b>127,1</b>	<b>145,2</b>	<b>144,4</b>	<b>159,0</b>	<b>156,7</b>	<b>166,9</b>	<b>163,4</b>	<b>179,9</b>	<b>201,4</b>	<b>178,5</b>
<b>TOTAAL DER PASSIVA ...</b>	<b>444,8</b>	<b>527,9</b>	<b>633,2</b>	<b>776,3</b>	<b>915,0</b>	<b>1.097,1</b>	<b>1.377,0</b>	<b>1.509,7</b>	<b>1.575,5</b>	<b>1.583,1</b>	<b>1.616,7</b>	<b>1.660,1</b>	<b>1.711,8</b>	<b>1.819,2</b>	<b>1.833,6</b>

<sup>1</sup> Incl. de verplichtingen in Belgische franken tegenover de internationale instellingen gevestigd in de B.L.E.U.

d) - Totaal der geldscheppende instellingen — Activa — Jaarlijkse en driemaandelijke cijfers

(Miljarden franken)

	31-12-67	31-12-68	31-12-69	31-12-69	31-12-70	31-12-71	31-12-72	31-12-73	31-3-74	30-6-74	30-9-74	31-12-74	31-3-75	30-6-75	30-9-75	31-12-75		
				Nieuwe reeks 1														
A. Vorderingen op het buitenland :																		
1. Goud .....	74,0	76,2	76,0	76,0	73,5	77,2	75,4	71,8	71,8	71,8	71,8	71,8	71,8	71,8	71,8	71,8		
2. I.M.F. — Deelneming .....	14,7	10,3	7,8	7,8	19,6	30,0	25,9	24,0	22,2	22,5	24,9	24,9	25,5	25,6	26,4	26,3		
— Leningen 2 .....	1,9	5,0	...	...	...	...	...	...	...	...	...	...	...	...	...	...		
— Bijzondere trekkingsrechten ...	—	—	—	—	10,2	20,3	26,1	30,5	30,9	26,7	27,9	28,4	28,4	30,0	30,0	30,0		
3. Voorschot aan het I.M.F. ....	—	—	—	—	—	—	—	—	—	—	—	—	—	—	2,4	2,4		
4. Obligaties .....	2,4	6,1	7,3	7,3	14,6	24,8	31,9	48,1	55,7	57,3	54,0	53,7	40,2	40,0	40,7	39,6		
5. Uitvoeraccepten in Belgische franken .....	14,7	20,7	18,2	18,2	18,0	22,9	28,3	28,0	28,9	31,6	27,1	29,4	26,5	21,1	22,5	29,9		
6. a) Europ. Fonds voor Monetaire Samenw. ....	—	—	—	—	—	—	—	3,5	...	0,4	3,7	...	7,3	3,6	...	...		
b) E.E.G. : Fin. bijst. op middell. term. ....	—	—	—	—	—	—	—	—	—	—	—	6,5	6,5	6,5	6,5	6,5		
7. Andere :																		
a) in deviezen .....	96,2	103,7	170,0	170,0	237,1	270,3	349,4	467,3	522,5	543,3	570,1	578,1	620,0	642,9	697,3	703,3		
b) in Belgische franken .....	14,3	18,5	19,9	19,9	21,0	22,3	27,1	35,4	37,3	43,2	41,0	38,6	40,1	44,6	44,4	49,8		
Totaal van de vorderingen op het buitenl. ....	218,2	240,5	299,2	299,2	394,0	467,8	564,1	708,6	769,3	796,8	820,5	831,4	866,3	886,1	942,0	959,6	(6)	
B. Vorderingen op de binnenlandse geldscheppende sector :																		
1. Munten en biljetten .....	4,3	4,7	5,2	5,2	5,3	5,7	6,1	7,3	6,9	7,1	7,3	7,6	7,5	8,7	7,8	7,6		
2. Andere :																		
a) op de N.B.B. :																		
— monetaire reserve .....	—	—	—	—	—	—	7,7	21,3	22,2	18,6	16,1	14,7	11,6	5,7	—	—		
— andere .....	2,2	0,8	0,9	0,9	1,2	1,0	1,1	0,6	0,1	0,1	0,2	0,9	0,1	...	0,1	0,8		
b) op de openbare instellingen .....	5,9	5,9	10,3	10,3	7,8	8,8	7,0	1,8	3,9	5,1	4,3	5,2	7,1	2,3	4,7	7,5		
c) op de depositobanken .....	8,1	13,9	20,2	20,2	28,6	47,0	61,3	95,5	111,3	114,0	104,8	107,6	104,8	101,6	101,0	106,4		
C. Vorderingen op de binnenlandse niet-geldscheppende sector :																		
1. Op de Staat 3 :																		
a) op minder dan een jaar .....	86,4	100,8	114,7	114,7	106,1	87,5	84,5	78,8	112,8	106,1	74,4	78,5	84,3	102,8	112,1	84,3	(7)	
b) op een jaar en meer :																		
— oblig. verkrijgb. door elke belegger .....	54,0	62,9	70,7	70,7	80,5	112,3	146,8	180,3	188,2	196,6	201,8	199,2	211,6	219,4	v 223,1	v 230,5	(7)	
— overige .....	67,4	67,9	66,5	66,5	67,8	63,7	66,6	71,3	69,9	69,9	73,8	70,9	70,9	70,9	v 69,6	v 68,2	(7)	
2. Op de lagere overheid en de administratieve parastatale instellingen :																		
a) op minder dan een jaar .....	8,0	10,3	12,0	11,4	16,0	16,2	23,0	27,0	23,0	27,0	24,9	39,6	36,3	38,0	v 32,9	v 39,4	(8)	
b) op een jaar en meer :																		
— oblig. verkrijgb. door elke belegger .....	2,5	4,2	5,3	5,3	9,9	13,3	16,6	25,8	30,0	30,0	30,2	30,2	32,6	33,0	v 32,5	v 30,9	(8)	
— overige .....	2,5	2,3	2,5	2,3	2,4	2,8	3,4	5,1	5,3	5,7	6,3	7,6	8,0	8,8	v 9,2	v 9,1	(8)	
3. Op de privé-bedrijven, particulieren en overheidsbedrijven :																		
a) bankaccepten .....	8,5	6,1	7,3	7,3	8,7	13,1	15,5	13,8	16,9	15,5	13,8	13,8	12,2	16,4	15,8	13,9	(9)	
b) handelspapier .....	70,8	78,4	90,5	90,5	96,0	100,6	117,2	134,0	140,8	137,9	132,1	133,6	128,1	128,2	125,6	v 142,3	(9)	
c) voorschotten .....	77,7	98,1	99,4	100,0	115,4	142,3	175,8	227,4	227,1	238,6	254,9	259,8	260,5	284,0	303,1	v 323,9	(9)	
d) andere vordering. op mind. dan een jaar .....	1,0	0,9	1,4	1,4	2,0	0,1	0,1	0,1	1,0	1,9	4,6	4,5	5,6	3,9	v 4,1	v 4,5	(11)	
e) and. vordering. op een jaar en meer :																		
— oblig. verkrijgb. door elke belegger .....	2,9	4,5	4,7	4,7	7,2	9,4	12,4	13,0	12,8	12,7	12,8	15,6	15,6	16,7	v 16,7	v 16,2	(11)	
— overige .....	3,5	3,7	4,6	4,6	6,0	7,4	12,0	12,6	13,1	14,3	14,5	15,3	20,2	20,9	v 20,5	v 22,6	(11)	
4. Op het Rentenf. : op minder dan een jaar 4	4,3	6,8	5,4	5,4	6,4	4,4	11,0	9,6	10,7	22,6	17,5	10,8	—	—	—	—	(12)	
5. Op de niet-geldscheppende financiële instel. ....																		
a) op minder dan een jaar .....	1,3	2,1	2,3	2,3	3,1	3,5	3,5	2,5	4,1	4,7	4,8	3,2	5,7	8,0	v 9,3	v 10,1	(13)	
b) op een jaar en meer :																		
— oblig. verkrijgb. door elke belegg. ....	14,1	17,1	20,0	20,0	27,5	32,1	31,9	31,5	32,2	32,6	33,5	37,5	40,6	40,3	v 39,5	v 37,6	(13)	
— overige .....	2,1	2,3	4,6	4,6	6,1	4,7	5,3	8,6	9,4	9,4	12,0	10,8	13,2	13,2	v 13,3	v 12,7	(13)	
D. Andere .....	107,9	101,4	123,8	123,8	128,5	136,9	125,6	151,6	148,8	160,8	157,1	173,6	173,4	184,4	v 204,8	v 193,5	(15)	
TOTAAL DER ACTIVA ...	753,6	885,6	971,3	971,3	1.126,5	1.280,6	1.498,5	1.828,1	1.959,8	2.028,0	2.022,0	2.071,9	2.116,2	2.193,3	2.237,7	2.321,6		

Kolom van tabel XIII  
\* Geamener l'ijce belansen vnn  
de geldscliepi. instel. \* waarin  
de rubriek begrepen is.

1 Nieuwe reeks vanaf 31 december 1969 (zie Tijdschrift van de Nationale Bank van België, LIIe jaargang, deel I, nr 1, januari 1976).  
2 Speciale bons van de Belgische Schatkist (wet van 4-1-1963 - overeenkomst d.d. 1-2-1963).  
3 Incl. het Wegenfonds [cf. de toelichting « Hoofdstukken IX, Betalingsbalans en XIII, Geldscheppende instellingen » van het statistisch gedeelte, opgenomen in het Tijdschrift voor Documentatie en Voorlichting (N.B.B.) : XLIIIe jaargang, deel II, nr 3, september 1968].

4 Op de data waarop het Rentenfonds geen cijfers heeft gepubliceerd, zijn de vorderingen op het Rentenfonds begrepen in rubriek D. « Andere ».  
5 Nieuwe reeks vanaf 31 december 1971 : de afwijking t.o.v. de oude reeks is toe te schrijven aan een verbeterde telling van de tegoeden der buitengewone rekenplichtigen bij het B.P.C. Het vergelijkbaar cijfer in 1971 bedraagt 132,7 en voor het totaal der activa 1.276,4.



## d) - Totaal der geldscheppende instellingen — Passiva — Jaarlijkse en driemaandelijkse cijfers

(Miljarden franken)

	31-12-67	31-12-68	31-12-69	31-12-70	31-12-71	31-12-72	31-12-73	31-3-74	30-6-74	30-9-74	31-12-74	31-3-75	30-6-75	30-9-75	31-12-75	Ko.om van tabel XIII.1 " Gezamenlijke balansen van de geldschep.-instel. " waarin de rubriek begrepen is.
<b>A. Verplichtingen tegenover het buitenland :</b>																
1. I.M.F. ....	0,2	0,2	0,2	0,3	0,3	0,3	0,3	0,1	0,1	0,1	0,1	0,1	0,1	0,1	0,1	
2. Europees Fonds voor Monetaire Samenw. ....	—	—	—	—	—	—	...	2,8	...	...	...	...	...	...	...	
3. Andere :																
a) in deviezen .....	89,3	113,9	169,6	236,5	267,0	333,2	434,3	490,7	514,1	523,2	525,9	551,3	567,0	630,3	633,9	
b) in Belgische franken <sup>1</sup> .....	31,6	40,3	35,8	52,5	68,0	81,8	121,1	143,3	158,1	167,2	172,6	169,9	165,9	166,1	166,1	
c) monetaire reserve : Groothert. Luxemb. ....	—	—	—	—	—	—	0,9	0,7	0,3	0,3	0,3	0,3	—	—	—	
Totaal der verplichtingen tegenover het buitenland .....	121,1	154,4	205,6	289,3	335,3	415,3	556,6	637,6	672,6	690,8	698,9	721,6	733,0	796,5	800,1	(6)
<b>B. Verplichtingen tegenover de binnenlandse geldscheppende sector :</b>																
1. Munten en biljetten <sup>2</sup> .....	4,3	4,7	5,2	5,3	5,7	6,1	7,3	6,9	7,1	7,3	7,6	7,5	8,7	7,8	7,6	
2. Andere :																
a) tegenover de N.B.B. ....	...	0,5	...	...	...	0,9	2,1	3,0	1,9	1,2	0,2	...	2,2	0,1	...	
b) tegenover de openbare instellingen ...	0,5	1,1	0,2	0,7	0,8	0,9	1,0	3,4	3,2	1,0	1,2	0,7	0,4	1,4	1,1	
c) tegenover de depositobanken :																
— monetaire reserve .....	—	—	—	—	—	7,7	21,3	22,2	18,6	16,1	14,7	11,6	5,8	—	—	
— speciale rekeningen .....	—	—	—	—	...	...	...	...	...	...	...	...	...	...	...	
— andere .....	15,7	19,0	31,2	36,9	56,0	67,6	94,8	108,8	114,2	107,1	112,3	111,3	101,2	104,3	113,5	
<b>C. Verplichtingen tegenover de binnenlandse niet-geldscheppende sector :</b>																
1. Chartaal geld <sup>3</sup> .....	180,1	185,4	185,1	190,7	204,5	225,3	240,6	235,2	252,9	246,0	258,4	257,8	283,8	277,6	291,3	(1)
2. Giraal geld :																
a) aangehouden door de privé-bedrijven en particulieren <sup>4</sup> .....	153,0	170,4	175,5	202,6	226,6	267,1	293,1	309,0	324,3	320,8	321,7	337,7	365,0	366,6	373,7	(1)
b) aangehouden door de overheid .....	17,4	20,8	25,6	25,3	33,9 <sup>6</sup>	37,9	43,2	51,7	44,0	45,7	47,6	49,9	51,3	48,6	52,2	(1)
3. Quasi monetaire liquiditeiten :																
a) aangehouden door de privé-bedrijven en particulieren :																
— deposito's in Belgische franken voor meer dan een maand .....	50,4	56,3	77,7	91,3	102,6	110,9	141,8	156,0	154,3	152,2	152,3	157,9	144,6	147,9	149,3	(2)
— deposito's in Belgische franken op depositoboekjes .....	57,4	69,4	71,6	74,3	96,1	131,7	156,6	158,1	158,9	160,7	169,5	179,1	192,3	205,0	220,5	(2)
— deposito's in deviezen .....	8,4	8,8	14,7	11,3	9,7	9,2	11,9	17,7	17,2	18,2	17,5	18,0	19,9	21,9	23,0	(3)
b) aangehouden door de Schatkist .....	...	...	...	...	...	...	...	...	...	...	...	...	...	...	...	(4)
4. Obligatieleningen .....	13,5	16,5	21,0	25,6	30,4	35,7	41,8	43,6	45,5	46,6	48,7	50,8	53,3	56,5	58,2	(14)
5. Overige verplichtingen :																
a) tegenover het Rentenfonds <sup>5</sup> .....	0,2	...	...	1,1	...	2,5	...	...	...	...	0,7	—	—	—	—	(12)
b) tegenover de parastatale kredietinstellingen :																
— monetaire reserve .....	—	—	—	—	—	3,1	8,8	8,9	5,2	4,1	4,1	2,7	1,3	—	—	(13)
— andere .....	0,1	0,5	0,3	1,4	1,4	2,2	4,2	2,3	1,2	1,6	3,5	0,5	2,2	0,8	3,5	(13)
c) tegenover de Schatkist .....	—	—	—	—	—	—	—	—	—	—	—	—	—	—	—	(7)
d) tegenover de particuliere spaarkassen :																
— monetaire reserve .....	—	—	—	—	—	0,9	3,0	3,3	1,9	1,6	1,6	1,1	0,6	—	—	(13)
e) tegenover de verzekeringsmaatschap. :																
— monetaire reserve .....	—	—	—	—	—	—	0,5	0,5	0,5	0,3	0,3	0,1	...	—	—	(15)
<b>D. Andere .....</b>	<b>131,5</b>	<b>127,8</b>	<b>157,6</b>	<b>170,7</b>	<b>177,6</b>	<b>173,5</b>	<b>199,5</b>	<b>191,6</b>	<b>204,5</b>	<b>200,7</b>	<b>211,1</b>	<b>207,9</b>	<b>227,7</b>	<b>248,7</b>	<b>227,6</b>	<b>(15)</b>
<b>TOTAAL DER PASSIVA ...</b>	<b>753,6</b>	<b>835,6</b>	<b>971,3</b>	<b>1.126,5</b>	<b>1.280,6<sup>6</sup></b>	<b>1.498,5</b>	<b>1.828,1</b>	<b>1.959,8</b>	<b>2.028,0</b>	<b>2.022,0</b>	<b>2.071,9</b>	<b>2.116,2</b>	<b>2.193,3</b>	<b>2.287,7</b>	<b>2.321,6</b>	

<sup>1</sup> Voor de N.B.B. incl. de verplichtingen in Belgische franken tegenover de internationale instellingen andere dan het I.M.F. en de E.B.U.; voor de andere geldscheppende instellingen, incl. de verplichtingen in Belgische franken tegenover de internationale in de B.L.E.U. gevestigde instellingen, sedert men deze heeft kunnen verwijderen uit de binnenlandse niet-geldscheppende sector.

<sup>2</sup> N.B.B. : inclusief de munten en biljetten van de Schatkist die door andere geldscheppende instellingen dan de N.B.B. worden aangehouden. *Geldscheppende openbare instellingen* : alleen de munten en biljetten van de Schatkist in handen van de N.B.B.

<sup>3</sup> De cijfers van deze rubriek zijn onderschat voor de N.B.B. en overschat voor de openbare instellingen voor een bedrag gelijk aan de munten en biljetten van de Schatkist, die door de andere geldscheppende instellingen dan de N.B.B. worden aangehouden.

<sup>4</sup> N.B.B. : incl. de direct opvraagbare rekeningen van de parastatale instellingen, behalve die van het Rentenfonds, die onder C5a of D. « Andere » voorkomen. *Geldscheppende openbare instellingen* : incl. de direct opvraagbare rekeningen van de parastatale instellingen, behalve die van bepaalde administratieve parastatale instellingen die in rubriek C2b begrepen zijn.

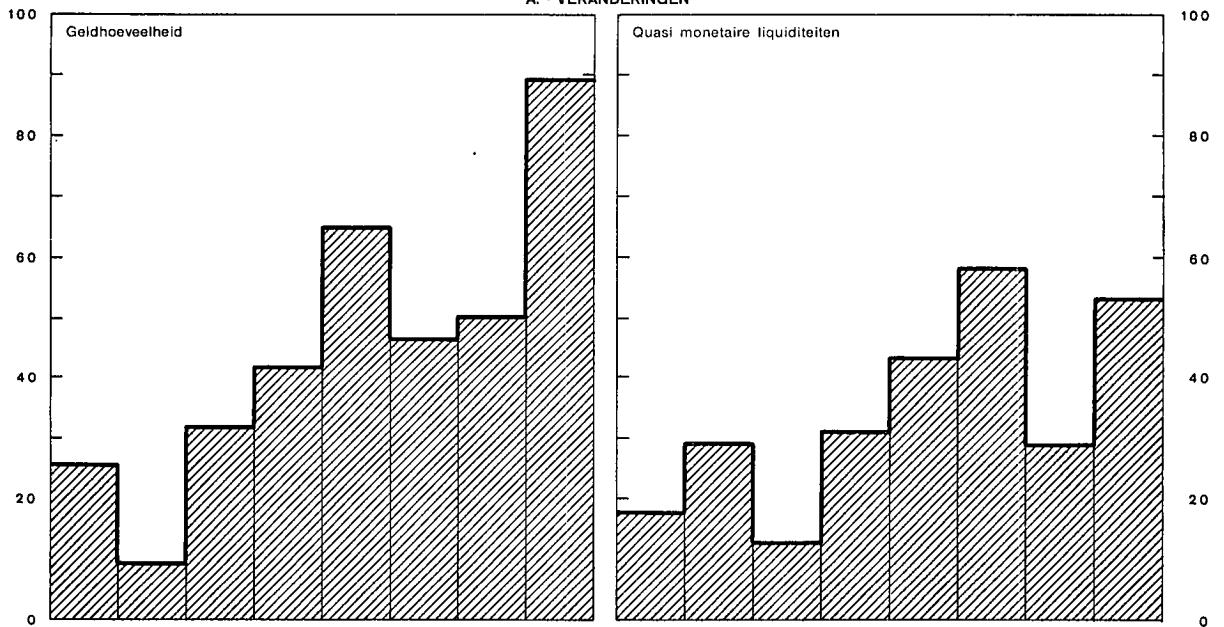
<sup>5</sup> Op de data, waarop het Rentenfonds geen cijfers heeft gepubliceerd, zijn de verplichtingen tegenover het Rentenfonds begrepen in rubriek D. « Andere ».

<sup>6</sup> Nieuwe reeks vanaf 31 december 1971 : de afwijking t.o.v. de oude reeks is toe te schrijven aan een verbeterde telling van de tegoeden der buitengewone rekenplichtigen bij het B.P.C. Het vergelijkbaar cijfer in 1971 bedraagt 29,7 voor het giraal geld en 1.276,4 voor het totaal der passiva.

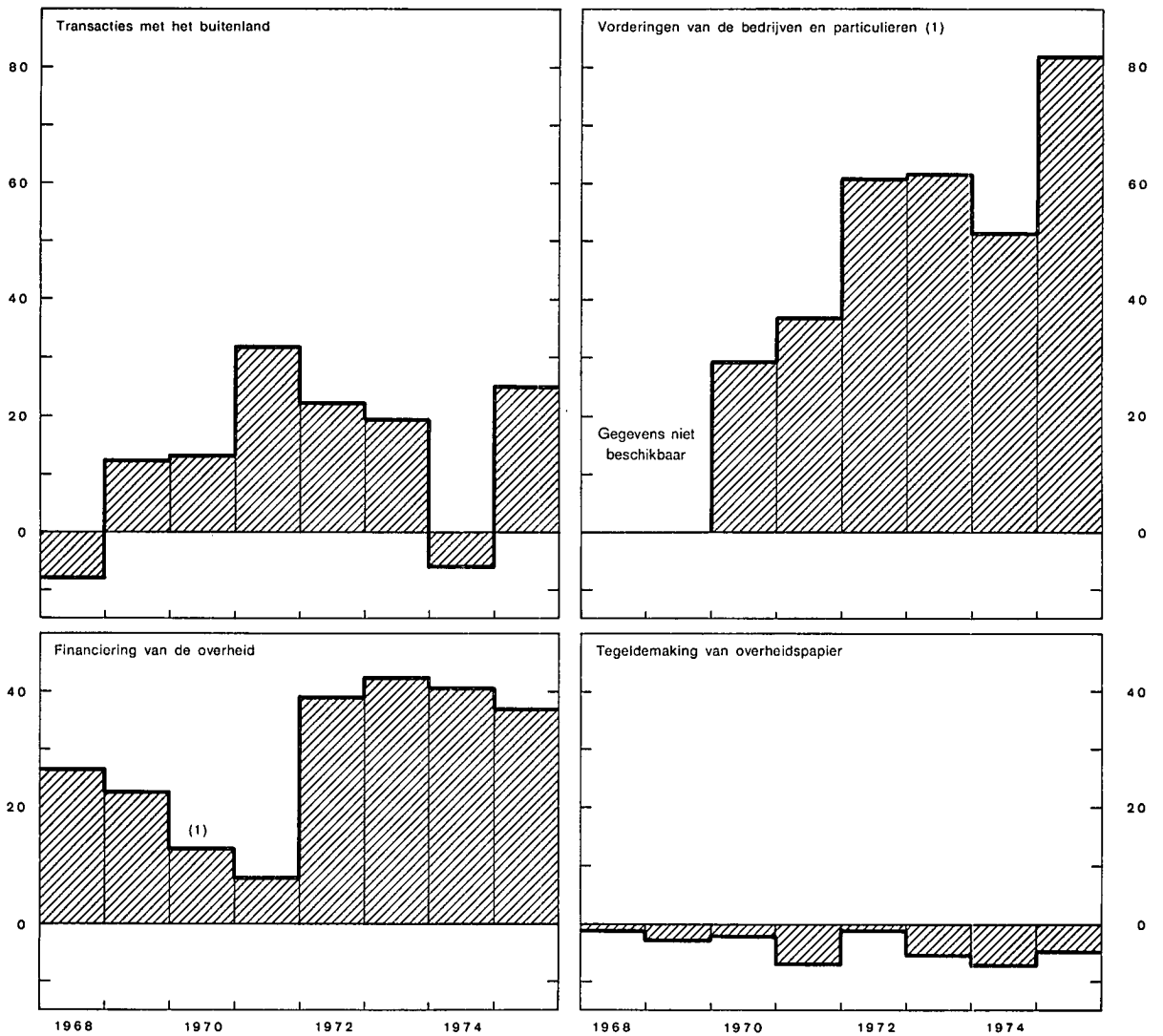
### XIII - 3. — GELDHOEVEELHEID EN QUASI MONETAIRE LIQUIDITEITEN

(Veranderingen in miljarden franken)

#### A. - VERANDERINGEN



#### B. - OORZAKEN VAN DE VERANDERINGEN



1 Nieuwe reeks (cf. Tijdschrift van de Nationale Bank van België, 11e jaargang, deel I, nr 1, januari 1976).

### XIII - 3. — OORZAKEN VAN DE VERANDERINGEN IN DE GELDHOEVEELHEID

(Miljarden franken)

Periode	Geldhoeveelheid (1)	Quasi monetaire liquiditeiten (2)	Totaal van de geldhoeveelheid en van de quasi monetaire liquiditeiten (3)	Transacties met het buitenland (lopend saldo + kapitaaltransacties van de bedrijven en particulieren) (4)	Vorderingen op de bedrijven en particulieren		Herfinanciering buiten de geldscheppende instellingen (stijging: -) 3		Geldschepping ten behoeve van de overheid		Tegedemaking van overheidspapier		Kredieten aan niet-geldscheppende financiële instellingen (18)	Obligatieleningen van de depositobanken (14)	Diversen (15)
					Discontokredieten, voorschotten en acceptkredieten 1 (5)	Obligatieleningen 2 (6)	van commerciële vorderingen op het buitenland (7)	van discontokredieten aan bedrijven en particulieren (8)	Staat 4 (9)	Andere overheidsinstellingen 5 (10)	aankoop op de markt door de geldscheppende instellingen (11)	door tussenkomst van het Rentenfonds (12)			
1968 .....	+ 26,1	+ 18,2	+ 44,3	- 8,1	+ 25,6	.....	+ 0,8	...	+ 23,7	+ 3,1	- 2,1	+ 0,7	+ 4,0	- 3,0	- 0,4
1969 .....	+ 9,8	+ 29,4	+ 39,2	+ 12,6	+ 11,1	.....	- 2,8	+ 3,5	+ 20,1	+ 2,7	- 2,1	- 0,7	+ 4,9	- 4,4	- 5,7
1970 6 .....	+ 32,2	+ 13,1	+ 45,3	+ 13,5	+ 24,8	+ 4,6	- 4,8	- 2,5	+ 4,5	+ 8,8	- 1,2	- 1,2	+ 8,2	- 4,6	- 4,8
1971 .....	+ 42,1	+ 31,4	+ 73,5	+ 32,1	+ 35,5	+ 1,6	+ 3,0	+ 0,3	+ 4,1	+ 4,1	- 1,2	- 6,0	+ 3,6	- 4,8	+ 1,2
1972 .....	+ 65,3 <sup>7</sup>	+ 43,4	+ 108,7 <sup>7</sup>	+ 22,6	+ 53,5	+ 7,8	+ 0,7	- 0,9	+ 28,8	+ 10,7	- 1,7	+ 0,3	- 4,1	- 5,4	- 3,6 <sup>7</sup>
1973 .....	+ 46,7	+ 58,5	+ 105,2	+ 19,8 <sup>8</sup>	+ 60,2	+ 1,5	- 1,0	+ 6,5	+ 28,6 <sup>9</sup>	+ 14,0	- 4,0	- 1,7	- 7,5	- 6,0	- 5,2 <sup>10</sup>
1974 .....	+ 50,7	+ 29,0	+ 79,7	- 5,4 <sup>11</sup>	+ 41,5	+ 10,1	- 5,9	- 10,5	+ 21,2	+ 19,7	- 6,3	- 1,1	+ 16,1	- 6,9	+ 8,2 <sup>12</sup>
1975 .....	+ 89,5	+ 53,5	+ 143,0	v+ 25,3	+ 73,3	v+ 8,7	- 0,7	- 0,5	v+ 34,1	v+ 3,1	v- 4,9	- 0,3	v+ 16,4	- 9,5	v- 2,0
1973 4 <sup>e</sup> kwartaal .....	+ 17,8	+ 13,3	+ 31,1	+ 11,5 <sup>8</sup>	+ 19,7	+ 2,3	+ 2,5	+ 1,8	+ 7,8 <sup>9</sup>	+ 3,8	- 3,4	- 4,7	- 4,9	- 1,7	- 3,6 <sup>10</sup>
1974 1 <sup>e</sup> kwartaal .....	+ 18,9	+ 21,5	+ 40,4	- 13,6 <sup>11</sup>	+ 12,0	+ 1,5	- 3,1	- 2,4	+ 40,2	+ 0,9	- 1,5	+ 0,8	+ 4,6	- 1,8	+ 2,8 <sup>12</sup>
2 <sup>e</sup> kwartaal .....	+ 25,4	- 1,4	+ 24,0	- 7,7	+ 8,9	+ 2,2	+ 0,3	- 1,9	+ 12,1	+ 4,2	- 3,3	+ 3,9	+ 7,8	- 2,0	- 0,5
3 <sup>e</sup> kwartaal .....	- 8,8	+ 0,6	- 8,2	+ 5,8	+ 7,0	+ 2,8	- 1,2	+ 1,8	- 30,7	- 1,6	+ 0,4	+ 2,2	+ 4,2	- 1,0	+ 2,1
4 <sup>e</sup> kwartaal .....	+ 15,2	+ 8,3	+ 23,5	+ 9,1	+ 13,6	+ 3,6	- 1,9	- 8,0	- 0,4	+ 16,2	- 1,9	- 8,0	- 0,5	- 2,1	+ 3,8
1975 1 <sup>e</sup> kwartaal .....	+ 17,8	+ 15,6	+ 33,4	+ 17,0	+ 1,6	+ 6,1	- 2,8	- 8,0	+ 18,8	- 0,8	- 0,4	- 5,0	+ 12,7	- 2,1	- 3,7
2 <sup>e</sup> kwartaal .....	+ 54,6	+ 1,9	+ 56,5	+ 7,9	+ 18,3	+ 0,3	- 1,0	+ 9,5	+ 25,1	+ 2,4	- 1,2	- 2,9	+ 1,8	- 2,5	- 1,2
3 <sup>e</sup> kwartaal .....	- 7,3	+ 18,0	+ 10,7	v- 12,9	+ 15,1	v- 0,1	...	+ 0,8	v+ 15,6	v- 5,0	v- 0,7	+ 4,9	v+ 4,3	- 3,3	v- 8,0
4 <sup>e</sup> kwartaal .....	+ 24,4	+ 18,0	+ 42,4	v+ 13,3	+ 38,3	v+ 2,4	+ 3,1	- 2,8	v- 25,4	v+ 6,5	v- 2,6	+ 2,7	v- 2,4	- 1,6	v+ 10,9

N. B. — Voor de indeling van de « Geldhoeveelheid », zie tabel XIII-4.  
 — Voor de indeling van de « Transacties met het buitenland », zie tabel XIII-5.  
 — Voor de wijze van opstelling, zie opmerking onderaan tabel XIII-1.

1 Verandering in het opgenomen bedrag van de discontokredieten, voorschotten en acceptkredieten (excl. de wissels die dienen om commerciële vorderingen op het buitenland te mobiliseren) die oorspronkelijk door de geldscheppende instellingen verleend werden.

2 Met inbegrip van de certificaten op korte termijn van de overheidsbedrijven.

3 Het gaat om een netto herfinanciering: kredieten bij hun oorsprong door de geldscheppende instellingen verleend en door hen gefinancierd bij niet-geldscheppende instellingen min kredieten bij hun oorsprong door laatstgenoemde instellingen verleend en door hen gefinancierd bij de geldscheppende instellingen.

4 Incl. het Wegenfonds.

5 Incl. de pensioenfondsen en de instellingen van de sociale verzekering.

6 Vanaf 1970, nieuwe reeks (cf. *Tijdschrift van de Nationale Bank van België*, 11e jaargang, deel I, nr 1, januari 1976).

7 Nieuwe reeks vanaf 1972: de afwijking t.o.v. de oude reeks is toe te schrijven aan een verbeterde telling van de tegoeden der buitengewone rekenplichtigen bij het B.P.C.

8 Exclusief een louter boekhoudkundige vermindering met fr. 10,7 miljard voortvloeiend uit de aanpassing van diverse tegoeden en verplichtingen ten gevolge van de appreciatie van de Belgische frank na de beslissingen

van de Monetaire conferentie van Washington van 18 december 1971 en van de devaluatie van de dollar van de Verenigde Staten in 1973.

9 Exclusief een toeneming van fr. 6,2 miljard voortvloeiend uit de overname door de Staat van de nettoverminderingen van activa voortvloeiend uit de appreciatie van de Belgische frank na de beslissingen van de Monetaire conferentie van Washington van 18 december 1971 en uit de devaluatie van de dollar van de Verenigde Staten in 1973.

10 Exclusief een toeneming met fr. 4,5 miljard voortvloeiend, enerzijds, uit de aanpassingen van de te ontvangen en te leveren vreemde valuta's ten gevolge van de appreciatie van de Belgische frank en van de devaluatie van de dollar van de Verenigde Staten waarvan sprake in de noten 8 en 9 hierboven (fr. 3,2 miljard) en, anderzijds, uit de tegenpost van de afschrijvingen van een deel der nettoverminderingen van activa (fr. 1,3 miljard).

11 Vanaf 1974 zijn deze cijfers berekend op basis van de mutatie van de nettotoegoeden op het buitenland in buitenlandse geldsoorten, omgezet in Belgische frank tegen de wisselkoersen van de periode; zij houden geen rekening met de boekhoudkundige veranderingen die de tegenwaarde in Belgische frank van de aan het begin van de periode bestaande bedragen in buitenlandse geldsoorten kan hebben ondergaan ten gevolge van wisselkoersveranderingen tijdens de periode.

12 Vanaf 1974, inclusief de boekhoudkundige veranderingen die de tegenwaarde in Belgische frank van de aan het begin van de periode bestaande bedragen in buitenlandse geldsoorten kan hebben ondergaan ten gevolge van wisselkoersveranderingen tijdens de periode.

### XIII - 4. — GELDHOEVEELHEID

(Miljarden franken)

Einde periode	Chartaal geld			Giraal geld					Totale geldhoeveelheid	Chartaal gold in procenten van het totaal	
	Biljetten en munten van de Schatkist <sup>2</sup>	Biljetten van de N.B.B.	Chartale geldhoeveelheid <sup>3</sup>	in handen van de Schatkist en de lagere overheid	in handen van de bedrijven en particulieren <sup>1</sup>			Girale geldhoeveelheid			
					Rekeningen courant bij de N.B.B. <sup>3</sup>	Tegoeden op postrekening <sup>3</sup>	Direct opvraagbare deposito's of deposito's voor ten hoogste 90 dagen bij de banken en parastatale instellingen <sup>3</sup>				Totaal
(1)	(2)	(3)	(4)	(5)	(6)	(7)	(8)	(9) = (4) + (8)	(10) = (3) + (9)	(11) = (3) : (10)	
1967 .....	6,5	177,5	180,1	17,4	0,5	39,0	113,5	153,0	170,4	350,5	51,4
1968 .....	6,6	183,2	185,4	20,8	0,8	46,2	123,3	170,3	191,1	376,5	49,2
1969 .....	7,0	183,0	185,2	25,6	0,4	43,9	131,2	175,5	201,1	386,3	47,9
1970 .....	7,5	188,2	190,7	25,2	0,4	49,6	152,6	202,6	227,8	418,5	45,6
1971 (Oude reeks) .....	8,1	201,8	204,5	29,6	0,6	49,6	176,4	226,6	256,2	460,7	44,4
1971 (Nieuwe reeks <sup>4</sup> ) ...	8,1	201,8	204,5	33,9	0,6	49,6	176,4	226,6	260,5	465,0	44,0
1972 .....	8,5	222,6	225,3	37,9	0,6	60,3	206,1	267,0	304,9	530,2	42,5
1973 .....	9,1	238,5	240,7	43,2	0,5	61,4	231,2	293,1	336,3	577,0	41,7
1974 Maart .....	8,8	232,8	235,2	r 51,7	0,6	r 60,0	248,4	r 309,0	360,7	595,9	39,5
Juni .....	9,0	250,6	252,9	r 44,1	0,5	r 64,0	259,8	r 324,3	368,4	621,3	40,7
September .....	9,2	243,7	246,0	r 45,6	0,4	r 60,8	259,7	r 320,9	366,5	612,5	40,2
December .....	9,5	256,1	258,4	r 47,6	0,3	r 61,5	259,9	r 321,7	369,3	627,7	41,2
1975 Maart .....	9,5	255,3	257,8	49,9	0,6	64,6	272,5	337,7	387,6	645,4	39,9
April .....	9,6	261,6	264,0	47,7	0,4	79,4	273,9	353,7	401,4	665,4	39,7
Mei .....	9,7	271,0	273,8	47,2	0,3	70,2	281,3	351,8	399,0	672,8	40,7
Juni .....	9,8	282,3	283,8	51,3	0,6	70,2	294,2	365,0	416,3	700,1	40,5
Juli .....	9,8	275,3	278,2	47,1	0,4	71,3	286,1	357,8	404,9	683,1	40,7
Augustus .....	9,9	274,1	277,7	44,4	0,5	68,1	288,6	357,2	401,6	679,3	40,9
September .....	9,9	275,1	277,6	48,6	0,6	67,6	298,4	366,6	415,2	692,8	40,1
Oktober .....	9,9	273,7	277,1	47,8	0,3	70,4	287,6	358,3	406,1	683,2	40,6
November .....	10,0	276,6	279,7	53,1	0,6	66,7	290,4	357,7	410,8	690,5	40,5
December .....	10,2	288,4	291,3	52,2	0,9	67,2	305,6	373,7	425,9	717,2	40,6
1976 Januari .....	10,1	281,2	284,6	50,1	0,3	78,7	299,1	378,1	428,2	712,8	39,9
Februari .....	10,1	282,9	286,1	52,1	0,7	67,9	292,7	361,3	413,4	699,5	40,9
Maart .....	10,2	283,9	286,3	53,5	0,7	70,9	311,8	383,4	436,9	723,2	39,6

<sup>1</sup> Incl. administratieve parastatale instellingen en openbare kredietinstellingen.

<sup>2</sup> Na aftrek van de kasvoorraden van de N.B.B.

<sup>3</sup> Na aftrek van de kasvoorraden der geldscheppende instellingen.

<sup>4</sup> De afwijking t.o.v. de oude reeks is toe te schrijven aan een verbeterde telling van de tegoeden der buitengewone rekenplichtigen bij het B.P.C.

**XIII - 5. — GOUDVOORRAAD EN NETTODEVIEZENPOSITIE  
VAN DE GELDSCHEPPEDE INSTELLINGEN**

(Miljarden franken)

Periode	Bedragen einde periode 1			Evolutie							Evolutie	
	N.B.B.	Overige geldschep-pende instellingen	Totaal (3) = (1) + (2)	Goudvoorraad en nettodeviesen-positie na statistische aanpassing			Kapitaaltransacties van de overheid met het buitenland		Herfinanciering buiten de geldschep-pende instellingen van commerciële vorderingen op het buitenland (stijging: -)	Transacties met het buitenl. 3 (lopend saldo + kapitaaltransacties van de bedrijven en particulieren) (10) = (6) - (7) - (8) - (9)	Verschil tussen de gegevens van de betalingsbalans [kol. (12)] en die v.d. geldschep-pende instell. [kol. (6)] 4	Goudvoorraad en nettodeviesen-positie volgens de betalingsbalans van de B.L.E.U. 5
				N.B.B.	Overige geldschep-pende instellingen	Totaal	Staat	Andere 2				
(1)	(2)	(3)	(4)	(5)	(6)	(7)	(8)	(9)	(10)	(11)	(12)	
1968	122,9	-36,8	86,1	-14,0	+ 3,0	-11,0	- 3,5	- 0,2	+ 0,8	- 8,1	+ 7,3	- 3,7
1969	128,3	-34,7	93,6	+ 5,2 <sup>97</sup>	+ 2,0	+ 7,2	- 2,4	- 0,2	- 2,8	+12,6	+ 7,9	+15,1
1970	143,1	-38,3	104,8	+11,4 <sup>98</sup>	- 3,6	+ 7,8	- 0,5	- 0,4	- 4,8	+13,5	+ 7,4	+15,2
1971	164,5	-32,0	132,5	+17,5 <sup>99</sup>	+ 6,4	+23,9	-11,2	...	+ 3,0	+32,1	- 0,5	+23,4
1972	194,3	-45,6	148,7	+26,4 <sup>98</sup>	-13,7	+12,7	-10,5	- 0,1	+ 0,7	+22,6	+ 7,8	+20,5
1973	219,1	-67,2	151,9	+35,4 <sup>10</sup>	-21,2	+14,2	- 4,6	...	- 1,0	+19,8	+19,1	+33,3
1974	228,9	-96,4	132,5	+ 8,2	-24,2	-16,0	- 3,7	...	- 5,9	- 6,4	+40,6	+24,6
1975	252,4	v-92,9	v159,5	+18,5 <sup>11</sup>	v+ 0,4	v+18,9	v- 3,5	v ...	v- 0,7	v+23,1	v+ 5,5	v+24,4
1973 4 <sup>e</sup> kwartaal ...	219,1	-67,2	151,9	+ 3,5 <sup>10</sup>	+ 9,2	+12,7	- 1,3	...	+ 2,5	+11,5	+ 7,6	+20,3
1974 1 <sup>e</sup> kwartaal ...	202,5	-70,7	131,8	-16,4	- 1,6	-18,0	- 1,3	...	- 3,1	-13,6	+25,0	+ 7,0
2 <sup>e</sup> kwartaal ...	201,7	-77,5	124,2	- 0,9	- 7,0	- 7,9	- 0,5	...	+ 0,3	- 7,7	+14,2	+ 6,3
3 <sup>e</sup> kwartaal ...	219,0	-89,3	129,7	+16,4	-12,6	+ 3,8	- 0,8	...	- 1,2	+ 5,8	+17,9	+21,7
4 <sup>e</sup> kwartaal ...	228,9	-96,4	132,5	+ 9,1	- 3,0	+ 6,1	- 1,1	...	- 1,9	+ 9,1	-16,5	-10,4
1975 1 <sup>e</sup> kwartaal ...	240,5	-95,9	144,6	+10,1	+ 3,0	+13,1	- 1,1	...	- 2,8	+17,0	v+ 4,8	v+17,9
2 <sup>e</sup> kwartaal ...	242,7	-89,6	153,1	+ 1,0	+ 5,3	+ 6,3	- 0,6	...	- 1,0	+ 7,9	v- 7,7	v- 1,4
3 <sup>e</sup> kwartaal ...	241,1	v-95,7	v145,4	- 1,7	v-11,7	v-13,4	v- 0,5	v ...	...	v-12,9	v+10,4	v- 3,0
4 <sup>e</sup> kwartaal ...	252,4	v-92,9	v159,5	+ 9,1 <sup>11</sup>	v+ 3,8	v+12,9	v- 1,3	v ...	v+ 3,1	v+11,1	v- 2,0	v+10,9

1 Een indeling van de goudvoorraad en nettodeviesenpositie per voornaamste categorie van vorderingen en verplichtingen wordt gegeven in tabel XIII-2.  
 2 Deze bedragen omvatten inzonderheid de buitenlandse leningen van de lagere overheid en van de administratieve parastatale instellingen, uitgezonderd het Wegenfonds, dat in de kolom (7), Staat, begrepen is.  
 3 De cijfers van deze kolom, berekend zoals onderhavige tabel het aantoot, worden overgenomen in kolom (4) van tabel XIII-3.  
 4 Dit verschil is gelijk aan :  
 - de veranderingen in de goudvoorraad en de nettodeviesenpositie van de geldschepende instellingen van de B.L.E.U. die voortvloeien uit de veranderingen in de netto tegoeden of -verplichtingen van de Luxemburgse banken op en tegenover andere landen dan België en tegenover in de B.L.E.U. gevestigde internationale instellingen [die veranderingen komen voor in kolom (12), maar niet in kolom (6)].  
 - min. a) veranderingen in de netto-tegoeden van de Belgische banken op Luxemburgse ingezetenen; b) sedert het 2<sup>e</sup> kwartaal van 1968. de veranderingen in de Luxemburgse overheidsfondsen in het bezit van de N.B.B. [die veranderingen komen voor in kolom (6), maar niet in kolom (12)].

5 Zie tabellen IX-1, 2 en 3, rubriek 6.2.  
 6 Na uitschakeling van een louter boekhoudkundige beweging in de gouden deviesenpositie van de N.B.B., voortvloeiend uit de verandering in de wijze waarop de tegenwaarde van de rekening van het I.M.F. bij de N.B.B. wordt gefinancierd (Wet van 9 juni 1969).  
 7 Excl. een verhoging met fr. 0,4 miljard d.i. de boekhoudkundige aanpassing van de contante tegoeden in Duitse markten tengevolge van de revaluatie van deze valuta.  
 8 Excl. een vermeerdering van 3,5 miljard, voortvloeiend uit de verdeling van de bijzondere trekkingsrechten op het I.M.F.  
 9 Excl. een verhoging met fr. 0,4 miljard d.i. de boekhoudkundige aanpassing van de contante tegoeden in Zwitserse franken tengevolge van de revaluatie van deze valuta.  
 10 Excl. een louter boekhoudkundige vermindering met fr. 10,7 miljard voortvloeiend uit de aanpassing van diverse tegoeden en verplichtingen tengevolge van de appreciatie van de Belgische frank na de beslissingen van de Monetaire conferentie van Washington van 18 december 1971 en van de devaluatie van de dollar van de Verenigde Staten in 1973.  
 11 Exclusief een verhoging met fr. 2,2 miljard, voortvloeiend uit de aanpassing van de bedragen die de wederzijdse verplichtingen weergeven welke nog bestaan in het kader van de SWAP-overeenkomst met de Federal Reserve Bank of New York.

**XIII - 6. — OPGENOMEN BEDRAGEN VAN DE DISCONTOKREDIETEN, VOORSCHOTTEN EN ACCEPTKREDIETEN BIJ HUN OORSPRONG DOOR DE DEPOSITOBANKEN VERLEEND AAN DE BEDRIJVEN EN PARTICULIEREN EN AAN HET BUITENLAND**

**Zichtbare economische bestemming**

(Miljarden franken)

Einde periode	Kredieten aan bedrijven en particulieren						Kredieten aan het buitenland				Eind-totaal (11) = (6) + (10)
	Specifieke financieringen				Kredieten waarvoor geen economische bestemming kon worden bepaald (5)	Totaal (6) = (1) tot (5)	Specifieke financiering van betalings-termijnen bij de uitvoer (7)	Kredieten waarvoor geen economische bestemming kon worden bepaald		Totaal (10) = (7) tot (9)	
	van investeringen in industrie, landbouw en ambachtswezen 1	van de bouw en van transacties in onroerende goederen 2	van verkopen en leningen op afbetaling 3	van invoer (4)				Kas-kredieten 4	Andere (9)		
	(1)	(2)	(3)	(4)	(5)	(6) = (1) tot (5)	(7)	(8)	(9)	(10) = (7) tot (9)	
1967 <sup>5</sup> .....	23,2	11,5	15,5	13,4	105,1	168,7	23,7	6,9	3,9	34,5	203,2
1968 .....	28,0	13,9	19,8	14,3	118,4	194,4	29,8	14,5	4,1	48,4	242,8
1969 (Oude reeks) .....	27,6	14,0	23,7	13,7	125,9	204,9	32,4	18,5	2,1	53,0	257,9
1969 (Nieuwe reeks) <sup>6</sup> ...	27,1	14,0	23,7	13,7	125,5	204,0	32,4	18,5	2,1	53,0	257,0
1970 .....	28,4	16,9	24,8	17,6	141,2	228,9	40,7	43,1	2,3	86,1	315,0
1971 .....	29,5	18,2	25,6	23,4	166,4	263,1	44,6	57,7	3,2	105,5	368,6
1972 .....	32,9	20,0	34,4	27,2	200,5	315,0	52,1	60,4	2,6	115,1	430,1
1973 September <sup>5</sup> .....	37,9	25,1	42,5	21,4	228,3	355,2	54,1	69,5	0,9	124,5	479,7
December .....	40,9	26,6	41,6	22,1	239,6	370,8	57,0	75,9	2,0	134,9	505,7
1974 Maart <sup>5</sup> .....	42,8	28,6	41,7	25,7	246,6	385,4	62,6	77,9	2,0	142,5	527,9
Juni <sup>5</sup> .....	42,7	31,1	42,6	21,7	254,6	392,7	65,7	86,6	0,4	152,7	545,4
September .....	43,4	32,1	47,3	21,6	252,5	396,9	62,4	99,2	2,7	164,3	561,2
December .....	44,4	34,9	45,2	23,7	266,3	414,5	70,9	98,8	1,7	171,4	585,9
1975 Maart <sup>5</sup> .....	45,2	36,6	43,3	23,1	269,3	417,5	72,6	111,5	1,6	185,7	603,2
Juni .....	45,7	41,0	43,4	24,0	280,7	434,8	70,3	121,4	2,4	194,1	628,9
September .....	46,8	42,0	46,0	24,8	287,6	447,2	70,7	133,7	4,1	208,5	655,7
December .....	46,4	46,5	51,6	25,9	311,8	482,2	75,9	137,6	4,1	217,6	699,8

<sup>1</sup> Kredieten toegestaan in het kader van de wetten van 24 mei 1959, 17 juli 1959, 18 juli 1959, 15 februari 1961, 14 juli 1966 en 30 december 1970 (gesubsidieerde en/of gewaarborgde kredieten), en niet-« gesubsidieerde en/of gewaarborgde » kredieten waarvan ten minste een deel een oorspronkelijke looptijd heeft van 2 jaar of meer (5 jaar of meer vóór 1969) op voorwaarde evenwel dat het geen zuiver commerciële kredieten betreft, noch kredieten hoofdzakelijk bestemd voor financiering van de bouw of de aankoop van woningen, kantoren, scholen, ziekenhuizen, enz. Tot 1968 omvat kolom (1) een bepaald bedrag kredieten tot financiering van verkopen op afbetaling. Vanaf 1969 zijn alle kredieten van deze soort ondergebracht in kolom (8).

<sup>2</sup> Kredieten aan ondernemingen die tot maatschappelijk doel hebben de oprichting van gebouwen en/of het uitvoeren van werken van burgerlijke bouwkunde, kredieten aan immobielvennootschappen en kredieten die vooral bestemd zijn voor het financieren van de aankoop of de bouw van woningen, kantoren, scholen, ziekenhuizen, enz.

<sup>3</sup> Kredieten aan de kopers en verkopers op afbetaling (ongeacht of de banken al dan niet bij het verkoopcontract zijn betrokken), rechtstreeks door de banken toegestane persoonlijke leningen en door de banken aan de financieringsmaatschappijen verleende kredieten. Tot 1968 kwam een deel van de kredieten aan de kopers op afbetaling voor in kolom (1). Vanaf 1969 zijn alle kredieten van deze soort opgenomen in kolom (8). Vanaf 1973 : nieuwe reeks ten gevolge van een verbetering aangebracht door een belangrijke bank.

<sup>4</sup> Inclusief de promessen op het buitenland, die in tabel XIII-7 begrepen zijn in kolom (2) « Handelspapier ».

<sup>5</sup> Inclusief het papier dat op de laatste dag van de maand verviel en dat niet kon worden gelind omdat die dag een zaterdag of een feestdag was.

<sup>6</sup> Nieuwe reeks (zie *Tijdschrift van de Nationale Bank van België*, LIIe jaargang, deel I, nr 1, januari 1970).

N.B. — Voor de wijze van opstelling : zie *Tijdschrift voor Documentatie en Voorlichting*, XLIIe jaargang, deel II, nr 3, september 1967, blz. 248.

**XIII - 7. — OPGENOMEN BEDRAGEN VAN DE DISCONTOKREDIETEN, VOORSCHOTTEN EN ACCEPTKREDIETEN BIJ HUN OORSPRONG DOOR DE DEPOSITOBANKEN VERLEEND AAN DE BEDRIJVEN EN PARTICULIEREN EN AAN HET BUITENLAND**

**Vorm en houderschap**

(Miljarden franken)

Einde periode	Kredieten bij hun oorsprong door de depositobanken verleend				Kredieten ondergebracht buiten de depositobanken <sup>1</sup>			Kredieten ondergebracht bij de depositobanken				Pro memorie : Andere kredieten ondergebracht bij de banken <sup>2</sup> (12)
	Bank-accepten (1)	Handels-papier (2)	Voor-schotten (3)	Totaal (4) = (1) tot (3) = (7) + (11)	Bank-accepten (5)	Handels-papier (6)	Totaal (7) = (5) + (6)	Bank-accepten (8)	Handels-papier (9)	Voor-schotten (10)	Totaal (11) = (8) tot (10)	

**A. Kredieten aan bedrijven en particulieren**

1967 <sup>3</sup> .....	12,7	78,3	77,7	168,7	5,8	13,8	19,6	6,9	64,5	77,7	149,1	0,1
1968 .....	11,9	84,5	98,0	194,4	7,7	17,5	25,2	4,2	67,9	98,0	169,2	...
1969 (Oude reeks) ..	10,2	95,3	99,4	204,9	6,3	13,2	19,5	3,9	82,1	99,4	185,4	0,1
1969 (N. reeks) <sup>4</sup> ..	10,2	95,3	98,5	204,0	6,3	13,2	19,5	3,9	82,1	98,5	184,5	0,1
1970 .....	14,2	101,0	113,7	228,9	7,9	9,5	17,4	6,3	91,5	113,7	211,5	0,2
1971 .....	20,7	102,5	139,9	263,1	12,1	9,0	21,1	8,6	93,5	139,9	242,0	0,1
1972 .....	23,0	119,7	172,3	315,0	13,9	13,7	27,6	9,1	106,0	172,3	287,4	0,1
1973 September <sup>3</sup> ...	18,3	126,2	210,7	355,2	11,0	13,2	24,2	7,3	113,0	210,7	331,0	0,1
December ....	19,0	132,5	219,3	370,8	13,1	16,6	29,7	5,9	115,9	219,3	341,1	0,1
1974 Maart <sup>3</sup> .....	21,2	142,9	221,3	385,4	12,0	17,2	29,2	9,2	125,7	221,3	356,2	...
Juni <sup>3</sup> .....	19,4	143,6	229,7	392,7	10,0	17,8	27,8	9,4	125,8	229,7	364,9	0,1
September ...	18,1	136,2	242,6	396,9	9,5	18,1	27,6	8,6	118,1	242,6	369,3	0,2
December ....	19,6	142,6	252,3	414,5	11,7	26,6	38,3	7,9	116,0	252,3	376,2	0,3
1975 Maart <sup>3</sup> .....	19,8	143,2	254,5	417,5	9,7	24,5	34,2	10,1	118,7	254,5	383,3	0,1
Juni .....	22,4	136,5	275,9	434,8	6,0	13,6	19,6	16,4	122,9	275,9	415,2	...
September ...	24,0	131,8	291,4	447,2	9,9	11,6	21,5	14,1	120,2	291,4	425,7	0,2
December ....	23,7	149,1	309,4	482,2	12,8	20,4	33,2	10,9	128,7	309,4	449,0	0,1

**B. Kredieten aan het buitenland**

1967 <sup>3</sup> .....	16,8	11,3	6,4	34,5	10,4	5,0	15,4	6,4	6,3	6,4	19,1	0,2
1968 .....	20,2	14,3	13,9	48,4	13,8	6,6	20,4	6,4	7,7	13,9	28,0	0,1
1969 .....	19,1	15,8	18,1	53,0	12,7	7,9	20,6	6,4	7,9	18,1	32,4	...
1970 .....	23,0	20,0	43,1	86,1	10,4	8,6	19,0	12,6	11,4	43,1	67,1	0,3
1971 .....	24,8	22,4	58,3	105,5	10,9	8,8	19,7	13,9	13,6	58,3	85,8	0,5
1972 .....	25,3	28,8	61,0	115,1	13,5	13,1	26,6	11,8	15,7	61,0	88,5	2,9
1973 September <sup>3</sup> ...	25,2	29,9	69,4	124,5	14,3	13,2	27,5	10,9	16,7	69,4	97,0	1,5
December ....	26,9	31,3	76,7	134,9	15,8	12,1	27,9	11,1	19,2	76,7	107,0	1,8
1974 Maart <sup>3</sup> .....	30,2	33,7	78,6	142,5	16,5	12,7	29,2	13,7	21,0	78,6	113,3	1,5
Juni <sup>3</sup> .....	31,1	34,4	87,2	152,7	16,8	14,4	31,2	14,3	20,0	87,2	121,5	0,5
September ...	28,4	34,6	101,3	164,3	13,5	13,7	27,2	14,9	20,9	101,3	137,1	0,3
December ....	32,6	37,4	101,4	171,4	15,3	14,0	29,3	17,3	23,4	101,4	142,1	0,2
1975 Maart <sup>3</sup> .....	34,5	36,2	115,0	185,7	14,1	12,0	26,1	20,4	24,2	115,0	159,6	0,8
Juni .....	31,5	36,8	125,8	194,1	10,8	10,7	21,5	20,7	26,1	125,8	172,6	0,3
September ...	31,1	38,3	139,1	208,5	11,5	12,3	23,8	19,6	26,0	139,1	184,7	0,7
December ....	32,6	43,2	141,8	217,6	15,1	15,1	30,2	17,5	28,1	141,8	187,4	0,7

**C. Totaal**

1967 <sup>3</sup> .....	29,5	89,6	84,1	203,2	16,2	18,8	35,0	13,3	70,8	84,1	168,2	0,3
1968 .....	32,1	98,8	111,9	242,8	21,5	24,1	45,6	10,6	74,7	111,9	197,2	0,1
1969 (Oude reeks) ..	29,3	111,1	117,5	257,9	19,0	21,1	40,1	10,3	90,0	117,5	217,8	0,1
1969 (N. reeks) <sup>4</sup> ..	29,3	111,1	116,6	257,0	19,0	21,1	40,1	10,3	90,0	116,6	216,9	0,1
1970 .....	37,2	121,0	156,8	315,0	18,3	18,1	36,4	18,9	102,9	156,8	278,6	0,5
1971 .....	45,5	124,9	198,2	368,6	23,0	17,8	40,8	22,5	107,1	198,2	327,8	0,6
1972 .....	48,3	148,5	233,3	430,1	27,4	26,8	54,2	20,9	121,7	233,3	375,9	3,0
1973 September <sup>3</sup> ...	43,5	156,1	280,1	479,7	25,3	26,4	51,7	18,2	129,7	280,1	428,0	1,6
December ....	45,9	163,8	296,0	505,7	28,9	28,7	57,6	17,0	135,1	296,0	448,1	1,9
1974 Maart <sup>3</sup> .....	51,4	176,6	299,9	527,9	28,5	29,9	58,4	22,9	146,7	299,9	469,5	1,5
Juni <sup>3</sup> .....	50,5	178,0	316,9	545,4	26,8	32,2	59,0	23,7	145,8	316,9	486,4	0,6
September ...	46,5	170,8	343,9	561,2	23,0	31,8	54,8	23,5	139,0	343,9	506,4	0,5
December ....	52,2	180,0	353,7	585,9	27,0	40,6	67,6	25,2	139,4	353,7	518,3	0,5
1975 Maart <sup>3</sup> .....	54,3	179,4	369,5	603,2	23,8	36,5	60,3	30,5	142,9	369,5	542,9	0,9
Juni .....	53,9	173,3	401,7	628,9	16,8	24,3	41,1	37,1	149,0	401,7	587,8	0,3
September ...	55,1	170,1	430,5	655,7	21,4	23,9	45,3	33,7	146,2	430,5	610,4	0,9
December ....	56,3	192,3	451,2	699,8	27,9	35,5	63,4	28,4	156,8	451,2	636,4	0,8

<sup>1</sup> Die kredieten zijn hoofdzakelijk ondergebracht bij de N.B.B., bij het H.W.I., bij andere Belgische financiële instellingen en in het buitenland.

<sup>2</sup> Het gaat hier om handelspapier.

<sup>3</sup> Incl. het papier dat op de laatste dag van de maand verviel en dat niet kon worden geïnd omdat die dag een zaterdag of een feestdag was.

<sup>4</sup> Nieuwe reeks (zie *Tijdschrift van de Nationale Bank van België*, LIIe jaargang, deel I, n° 1, januari 1976).

N. B. — Voor de wijze van opstelling : zie *Tijdschrift voor Documentatie en Voorlichting*, XLIIe jaargang, deel II, n° 3, september 1967, blz. 248.

**XIII - 8. — DISCONTOKREDIETEN, VOORSCHOTTEN EN ACCEPTKREDIETEN  
AAN DE BEDRIJVEN EN PARTICULIEREN EN AAN HET BUITENLAND BIJ HUN OORSPRONG  
TOEGESTAAN DOOR DE GELDSCHEPPENDE INSTELLINGEN EN ONDERGEBRACHT BIJ DE  
NATIONALE BANK VAN BELGIE**

(Miljarden franken)

Einde periode	Kredieten bij hun oorsprong door de N.B.B. verleend (rechtstreekse kredieten)			Geherdisconteerde wissels			Eindtotaal				Pro memoria : Andere kredieten ondergebracht bij de N.B.B. 2 (11)
	Handels-papier (1)	Voor-schotten (2)	Totaal (3) = (1) + (2)	Bank-accepten (4)	Handels-papier (5)	Totaal (6) = (4) + (5)	Bank-accepten (7)	Handels-papier (8)	Voor-schotten (9)	Totaal (10) = (7) tot (9) = (8) + (9)	
<b>A. Kredieten aan bedrijven en particulieren</b>											
1967 <sup>1</sup>	2,2	...	2,2	0,7	2,7	3,4	0,7	4,9	...	5,6	0,1
1968	1,9	...	1,9	1,9	7,5	9,4	1,9	9,4	...	11,3	0,6
1969	2,5	...	2,5	1,9	4,1	6,0	1,9	6,6	...	8,5	0,4
1970	2,1	0,2	2,3	1,4	1,1	2,5	1,4	3,2	0,2	4,8	...
1971	2,9	0,3	3,2	4,6	1,8	6,4	4,6	4,7	0,3	9,6	...
1972	3,3	0,1	3,4	6,3	6,7	13,0	6,3	10,0	0,1	16,4	0,7
1973 September <sup>1</sup>	1,5	...	1,5	4,6	5,7	10,3	4,6	7,2	...	11,8	0,9
December	3,2	0,4	3,6	7,9	11,5	19,4	7,9	14,7	0,4	23,0	0,5
1974 Maart <sup>1</sup>	2,6	...	2,6	7,6	6,6	14,2	7,6	9,2	...	16,8	0,1
Juni <sup>1</sup>	1,4	...	1,4	5,9	4,9	10,8	5,9	6,3	...	12,2	0,4
September	1,0	0,1	1,1	5,1	8,5	13,6	5,1	9,5	0,1	14,7	1,3
December	2,5	0,5	3,0	5,2	11,0	16,2	5,2	13,5	0,5	19,2	1,4
1975 Maart <sup>1</sup>	2,6	...	2,6	1,6	0,5	2,1	1,6	3,1	...	4,7	0,4
Juni	1,4	...	1,4	0,1	2,0	2,1	0,1	3,4	...	3,5	...
September	0,5	...	0,5	0,9	1,1	2,0	0,9	1,6	...	2,5	...
December	1,3	0,4	1,7	...	8,7	8,7	...	10,0	0,4	10,4	0,4
<b>B. Kredieten aan het buitenland</b>											
1967 <sup>1</sup>	...	...	...	7,2	0,9	8,1	7,2	0,9	...	8,1	...
1968	0,1	...	0,1	11,3	2,8	14,1	11,3	2,9	...	14,2	...
1969	0,1	...	0,1	8,5	1,2	9,7	8,5	1,3	...	9,8	...
1970	0,2	...	0,2	1,3	0,3	1,6	1,3	0,5	...	1,8	...
1971	0,2	...	0,2	4,7	0,9	5,6	4,7	1,1	...	5,8	...
1972	...	...	...	11,6	4,9	16,5	11,6	4,9	...	16,5	...
1973 September <sup>1</sup>	...	...	...	8,1	2,9	11,0	8,1	2,9	...	11,0	...
December	...	...	...	12,7	4,2	16,9	12,7	4,2	...	16,9	...
1974 Maart <sup>1</sup>	0,1	...	0,1	11,6	3,5	15,1	11,6	3,6	...	15,2	...
Juni <sup>1</sup>	...	...	...	12,8	4,6	17,4	12,8	4,6	...	17,4	...
September	...	...	...	9,1	3,1	12,2	9,1	3,1	...	12,2	...
December	...	...	...	9,5	2,5	12,0	9,5	2,5	...	12,0	...
1975 Maart <sup>1</sup>	...	...	...	4,2	0,4	4,6	4,2	0,4	...	4,6	...
Juni	...	...	...	0,5	0,2	0,7	0,5	0,2	...	0,7	...
September	...	...	...	1,1	0,1	1,2	1,1	0,1	...	1,2	...
December	...	...	...	9,8	2,0	11,8	9,8	2,0	...	11,8	...
<b>C. Totaal</b>											
1967 <sup>1</sup>	2,2	...	2,2	7,9	3,6	11,5	7,9	5,8	...	13,7	0,1
1968	2,0	...	2,0	13,2	10,3	23,5	13,2	12,3	...	25,5	0,6
1969	2,6	...	2,6	10,4	5,3	15,7	10,4	7,9	...	18,3	0,4
1970	2,3	0,2	2,5	2,7	1,4	4,1	2,7	3,7	0,2	6,6	...
1971	3,1	0,3	3,4	9,3	2,7	12,0	9,3	5,8	0,3	15,4	...
1972	3,3	0,1	3,4	17,9	11,6	29,5	17,9	14,9	0,1	32,9	0,7
1973 September <sup>1</sup>	1,5	...	1,5	12,7	8,6	21,3	12,7	10,1	...	22,8	0,9
December	3,2	0,4	3,6	20,6	15,7	36,3	20,6	18,9	0,4	39,9	0,5
1974 Maart <sup>1</sup>	2,7	...	2,7	19,2	10,1	29,3	19,2	12,8	...	32,0	0,1
Juni <sup>1</sup>	1,4	...	1,4	18,7	9,5	28,2	18,7	10,9	...	29,6	0,4
September	1,0	0,1	1,1	14,2	11,6	25,8	14,2	12,6	0,1	26,9	1,3
December	2,5	0,5	3,0	14,7	13,5	28,2	14,7	16,0	0,5	31,2	1,4
1975 Maart <sup>1</sup>	2,6	...	2,6	5,8	0,9	6,7	5,8	3,5	...	9,3	0,4
Juni	1,4	...	1,4	0,6	2,2	2,8	0,6	3,6	...	4,2	...
September	0,5	...	0,5	2,0	1,2	3,2	2,0	1,7	...	3,7	...
December	1,3	0,4	1,7	9,8	10,7	20,5	9,8	12,0	0,4	22,2	0,4

<sup>1</sup> Incl. het papier dat op de laatste dag van de maand verviel en dat niet kon worden geïnd omdat die dag een zaterdag of een feestdag was.

<sup>2</sup> Het gaat hier om handelspapier.

N. B. — Voor de wijze van opstelling : zie *Tijdschrift voor Documentatie en Voorlichting*, XLIIe jaargang, deel II, nr 3, september 1967, blz. 248 en *Tijdschrift van de Nationale Bank van België*, LIe jaargang, deel I, nr 1, januari 1976.



**XIII - 9. — OPGENOMEN BEDRAGEN VAN DE DISCONTOKREDIETEN  
VOORSCHOTTEN EN ACCEPTEKREDIETEN  
BIJ HUN OORSPONG DOOR DE GELDSCHEPPENDE INSTELLINGEN VERLEEND  
AAN DE BEDRIJVEN EN PARTICULIEREN EN AAN HET BUITENLAND**

(Miljarden franken)

Einde periode	Kredieten bij hun oorspang door de geldscheppende instellingen verleend				Kredieten ondergebracht buiten de geldscheppende instellingen			Kredieten ondergebracht bij de geldscheppende instellingen 1				Pro memorie : Andere kredieten ondergebracht bij de geldscheppende instellingen 2 (12)
	Bank-accepten (1)	Handels-papier (2)	Voor-schotten (3)	Totaal (4) = (1) tot (3) + (11) = (7) + (11)	Bank-accepten (5)	Handels-papier (6)	Totaal (7) = (5) + (6)	Bank-accepten (8)	Handels-papier (9)	Voor-schotten (10)	Totaal (11) = (8) tot (10)	

**A. Kredieten aan bedrijven en particulieren**

1967 <sup>3</sup> .....	12,7	80,5	77,7	170,9	4,2	9,9	14,1	8,5	70,6	77,7	156,8	0,2
1968 .....	11,9	86,4	98,0	196,3	5,8	8,6	14,4	6,1	77,8	98,0	181,9	0,6
1969 (Oude reeks) ..	10,2	97,8	99,4	207,4	2,9	7,8	10,7	7,3	90,0	99,4	196,7	0,5
1969 (N. reeks) <sup>4</sup> ..	10,2	97,8	100,0	208,0	2,9	7,8	10,7	7,3	90,0	100,0	197,3	0,5
1970 .....	14,2	103,2	115,4	232,8	5,5	7,4	12,9	8,7	95,8	115,4	219,9	0,2
1971 .....	20,7	105,4	142,3	268,4	7,5	5,0	12,5	13,2	100,4	142,3	255,9	0,1
1972 .....	23,0	123,0	175,8	321,8	7,4	6,6	14,0	15,6	116,4	175,8	307,8	0,8
1973 September <sup>3</sup> ...	18,3	127,7	216,5	362,5	5,8	3,8	9,6	12,5	123,9	216,5	352,9	1,0
December .....	19,0	135,7	227,4	382,1	5,2	2,2	7,4	13,8	133,5	227,4	374,7	0,6
1974 Maart <sup>3</sup> .....	21,2	145,5	227,3	394,0	4,3	5,0	9,3	16,9	140,5	227,3	384,7	0,1
Juni <sup>3</sup> .....	19,4	145,0	238,6	403,0	3,9	7,6	11,5	15,5	137,4	238,6	391,5	0,5
September .....	18,1	137,2	254,7	410,0	4,3	6,7	11,0	13,8	130,5	254,7	399,0	1,5
December .....	19,6	145,1	259,8	424,5	5,8	13,2	19,0	13,8	131,9	259,8	405,5	1,7
1975 Maart <sup>3</sup> .....	19,8	145,8	260,4	426,0	7,6	18,2	25,8	12,2	127,6	260,4	400,2	0,5
Juni .....	22,4	137,9	284,0	444,3	5,9	9,9	15,8	16,5	128,0	284,0	428,5	...
September .....	24,0	132,3	303,1	459,4	8,1	6,9	15,0	15,9	125,4	303,1	444,4	0,2
December .....	23,7	150,3	323,8	497,8	9,8	8,2	18,0	13,9	142,1	323,8	479,8	0,5

**B. Kredieten aan het buitenland**

1967 <sup>3</sup> .....	16,8	11,3	6,4	34,5	3,0	4,1	7,1	13,8	7,2	6,4	27,4	0,2
1968 .....	20,2	14,4	13,9	48,5	2,4	3,8	6,2	17,8	10,6	13,9	42,3	0,1
1969 .....	19,1	15,9	18,1	53,1	3,1	5,9	9,0	16,0	10,0	18,1	44,1	...
1970 .....	23,0	20,2	43,1	86,3	6,3	7,6	13,9	16,7	12,6	43,1	72,4	0,3
1971 .....	24,8	22,6	53,3	105,7	3,8	7,0	10,8	21,0	15,6	58,3	94,9	0,5
1972 .....	25,3	28,8	61,0	115,1	1,9	8,2	10,1	23,4	20,6	61,0	105,0	2,9
1973 September <sup>3</sup> ...	25,2	29,9	69,4	124,5	4,5	9,0	13,5	20,7	20,9	69,4	111,0	1,5
December .....	26,9	31,3	76,7	134,9	3,1	7,9	11,0	23,8	23,4	76,7	123,9	1,8
1974 Maart <sup>3</sup> .....	30,2	33,8	78,6	142,6	4,9	9,2	14,1	25,3	24,6	78,6	128,5	1,5
Juni <sup>3</sup> .....	31,1	31,4	87,2	152,7	4,0	9,8	13,8	27,1	24,6	87,2	138,9	0,5
September .....	28,4	34,6	101,3	164,3	4,1	10,7	14,8	24,3	23,9	101,3	149,5	0,3
December .....	32,6	37,4	101,4	171,4	5,5	11,4	16,9	27,1	26,0	101,4	154,5	0,2
1975 Maart <sup>3</sup> .....	34,5	36,2	115,0	185,7	8,7	11,0	19,7	25,8	25,2	115,0	166,0	0,8
Juni .....	31,5	36,8	125,8	194,1	10,3	10,4	20,7	21,2	26,4	125,8	173,4	0,3
September .....	31,1	38,3	139,1	208,5	9,1	11,6	20,7	22,0	26,7	139,1	187,8	0,7
December .....	32,6	43,2	141,8	217,6	4,7	12,9	17,6	27,9	30,3	141,8	200,0	0,7

**C. Totaal**

1967 <sup>3</sup> .....	29,5	91,8	84,1	205,4	7,2	14,0	21,2	22,3	77,8	84,1	184,2	0,4
1968 .....	32,1	100,8	111,9	244,8	8,2	12,4	20,6	23,9	88,4	111,9	224,2	0,7
1969 (Oude reeks) ..	29,3	113,7	117,5	260,5	6,0	13,7	19,7	23,3	100,0	117,5	240,8	0,5
1969 (N. reeks) <sup>4</sup> ..	29,3	113,7	118,1	261,1	6,0	13,7	19,7	23,3	100,0	118,1	241,4	0,5
1970 .....	37,2	123,4	158,5	319,1	11,8	15,0	26,8	25,4	103,4	158,5	292,3	0,5
1971 .....	45,5	128,0	200,6	374,1	11,3	12,0	23,3	34,2	116,0	200,6	350,8	0,6
1972 .....	48,3	151,8	236,8	436,9	9,3	14,8	24,1	39,0	137,0	236,8	412,8	3,7
1973 September <sup>3</sup> ...	43,5	157,6	285,9	487,0	10,3	12,8	23,1	33,2	144,8	285,9	463,9	2,5
December .....	45,9	167,0	304,1	517,0	8,3	10,1	18,4	37,6	156,9	304,1	498,6	2,4
1974 Maart <sup>3</sup> .....	51,4	179,3	305,9	536,6	9,2	14,2	23,4	42,2	165,1	305,9	513,2	1,6
Juni <sup>3</sup> .....	50,5	179,4	325,8	555,7	7,9	17,4	25,3	42,6	162,0	325,8	530,4	1,0
September .....	46,5	171,8	356,0	574,3	8,4	17,4	25,8	38,1	154,4	356,0	548,5	1,8
December .....	52,2	182,5	361,2	595,9	11,3	24,6	35,9	40,9	157,9	361,2	560,0	1,9
1975 Maart <sup>3</sup> .....	54,3	182,0	375,4	611,7	16,3	29,2	45,5	38,0	152,8	375,4	566,2	1,3
Juni .....	53,9	174,7	409,8	638,4	16,2	20,3	36,5	37,7	154,4	409,8	601,9	0,3
September .....	55,1	170,6	442,2	667,9	17,2	18,5	35,7	37,9	152,1	442,2	632,2	0,9
December .....	56,3	193,5	465,6	715,4	14,5	21,1	35,6	41,8	172,4	465,6	679,8	1,2

<sup>1</sup> Bij de N.B.B., de depositobanken en de geldscheppende overheidsinstellingen ondergebrachte kredieten (met inbegrip van de kredieten die het H.W.I. financiert door een beroep te doen op de geldscheppende instellingen).

<sup>2</sup> Het gaat hier om handelspapier.

<sup>3</sup> Incl. het papier dat op de laatste dag van de maand verviel en dat niet kon worden geïnd omdat die dag een zaterdag of een feestdag was.

<sup>4</sup> Nieuwe reeks (zie Tijdschrift van de Nationale Bank van België, LIe jaargang, deel I, nr 1, januari 1976).

N. B. — Voor de wijze van opstelling : zie Tijdschrift voor Documentatie en Voorlichting, XLIIe jaargang, deel II, nr 3, september 1967, blz. 243.



XIII - 10. — BALANSEN VAN DE NATIONALE BANK VAN BELGIE

(Miljarden franken)

Posten	1967 31 december	1968 31 december	1969 31 december	1970 31 december	1971 31 december	1972 31 december	1973 31 december	1974 31 december	1975 31 december
<b>ACTIVA</b>									
Goudvoorraad .....	74,0	76,2	75,9	73,5	77,2	75,4	71,8	71,8	71,8
<b>Internationaal Muntfonds :</b>									
Deelneming .....			7,8	19,6	30,0	25,9	24,0	24,9	26,3
Leningen .....			...	...	...	...	...	...	...
Bijzondere trekkingsrechten .....			...	10,2	20,3	26,1	30,5	28,4	30,0
Totaal van de dekkingselementen <sup>1</sup> ..	74,0	76,2	83,7	103,3	127,5	127,4	126,3	125,1	128,1
Vreemde valuta's .....	36,1	18,1	35,6	39,0	35,0	52,4	75,9	88,6	107,2
Te ontvangen vreemde valuta's en goud .....	12,5	12,3	17,5	10,7	0,3	...	...	...	...
Activa in het buitenland, in Belgische franken .....	3,0	—	—	—	—	—	—	—	—
<b>Internationale akkoorden :</b>									
Europees Monetair Akkoord .....	...	...	...	...	...	...	—	—	—
Internationaal Muntfonds :									
Deelneming .....	14,7	10,3	...	...	...	...	...	...	...
Leningen <sup>2</sup> .....	1,9	5,0	...	...	...	...	...	...	...
Andere akkoorden .....	...	0,1	...	0,1	...	...	...	...	...
Voorschotten aan het I.M.F. ....	—	—	—	—	—	—	—	—	2,4
Europees Fonds voor Monetaire Samenw. E.E.G. : Financiële bijstand op middellange termijn .....	—	—	—	—	—	—	—	3,5	...
—	—	—	—	—	—	—	—	6,5	6,5
Debiteuren wegens termijnverkoop van vreemde valuta's en goud .....	35,5	18,2	34,0	37,8	34,8	20,6	28,8	13,5	11,9
Handelspapier .....	13,8	26,7	18,6	6,5	15,1	33,4	40,1	32,2	22,2
Voorschotten onderpand .....	0,3	0,6	0,1	0,2	0,3	3,5	2,4	0,6	3,3
<b>Overheidseffecten :</b>									
Belgische overheidseffecten .....	2,7	14,7	15,6	13,3	4,9	1,1	0,4	5,1	4,2
Luxemburgse overheidseffecten .....	—	0,2	...	...	...	...	...	...	...
Deel- en pasmunt .....	0,3	0,2	0,3	0,3	0,3	0,3	0,3	0,4	0,4
Tegoed bij het Bestuur der Postchecks ...	...	...	...	...	...	...	...	...	...
Geconsolideerde vordering op de Staat .....	34,0	34,0	34,0	34,0	34,0	34,0	34,0	34,0	34,0
Speciale Schatkistbons .....	—	—	—	—	—	—	2,8	0,9	0,8
Voorlopige aanpassing naar aanleiding van de wet d.d. 3 juli 1972 .....	—	—	—	—	—	—	3,4	3,4	3,5
Overheidsfondsen .....	3,4	3,5	3,6	3,7	3,8	4,1	4,3	4,8	5,2
Gebouwen, materieel en meubelen .....	2,0	2,1	2,1	2,2	2,2	2,2	2,2	2,2	2,2
Waarden van de Pensioenkas van het Personeel .....	2,3	2,6	2,8	3,1	3,5	4,0	4,5	5,5	6,5
Diversen .....	1,4	1,9	1,8	2,0	1,0	1,4	2,0	2,8	2,3
<b>Orderekening :</b>	237,9	226,7	249,7	256,2	262,7	284,4	330,9	325,6	340,8
Bestuur der Postchecks : Tegoed voor rekening van de Minister van Nationale Opvoeding (Schoolpakt) .....	1,7	2,4	2,6	2,6	2,3	2,1	3,3	11,8	14,1
<b>PASSIVA</b>									
Bankbiljetten in omloop .....	177,5	183,2	183,0	188,2	201,8	222,6	238,5	256,1	288,4
<b>Rekeningen-courant :</b>									
Schatkist { gewone rekening .....	...	...	...	...	...	...	...	...	...
{ buitengewone conjunctuurtaks .....	...	...	...	...	...	...	...	...	...
{ speciale rekening vereffening E.B.U. ....	—	—	—	—	—	—	—	—	—
Banken in het buitenland : gew. rekening .....	0,3	0,7	0,4	0,5	0,7	0,6	0,6	0,4	0,4
Diverse rekeningen-courant en te betalen waarden .....	3,2	2,5	4,5	4,2	3,2	3,5	3,7	5,4	4,0
<b>Internationale akkoorden :</b>									
Europees Monetair Akkoord .....	0,3	0,3	0,2	0,5	1,1	0,7	2,0	2,6	3,2
Andere akkoorden .....	0,3	0,2	0,3	0,3	2,0	0,7	...	...	...
Totaal der verbintenissen op zicht ...	181,6	186,9	188,4	193,7	208,8	228,1	244,8	264,5	296,0
<b>Internationaal Muntfonds :</b>									
Bijzondere trekkingsrechten, netto cumulatieve toewijzing .....	—	—	—	3,5	7,0	10,5	10,2	10,2	10,2
Europees Fonds voor Monetaire Samenwerking .....	—	—	—	—	—	—	...	...	...
Monetaire reserve <sup>3</sup> .....	...	...	...	...	...	11,8	34,5	21,0	...
Te leveren vreemde valuta's en goud .....	48,2	30,7	51,8	48,7	35,8	21,5	26,5	11,1	12,1
Pensioenkas van het Personeel .....	2,3	2,6	2,8	3,1	3,5	4,0	4,5	5,5	6,5
Diversen .....	2,3	2,0	3,0	3,4	3,5	4,3	5,6	8,1	10,5
Kapitaal .....	0,4	0,4	0,4	0,4	0,4	0,4	0,4	0,4	0,4
Reserves en afschrijvingsrekening .....	3,1	3,2	3,3	3,4	3,7	3,8	4,4	4,8	5,1
<b>Orderekening :</b>	237,9	226,7	249,7	256,2	262,7	284,4	330,9	325,6	340,8
Ministers van Nationale Opvoeding : Tegoed voor hun rekening bij het Bestuur der Postchecks (Schoolpakt) .....	1,7	2,4	2,6	2,6	2,3	2,1	3,3	11,8	14,1

N. B. — Het Jaarverslag van de N.B.B. bevat, als bijlage, al de weekstaten voor het verslagjaar. Het geeft eveneens een beknopte toelichting bij de voornaamste balansposten.

<sup>1</sup> De elementen van de dekking der verbintenissen op zicht worden bepaald door artikel 4 van de wet van 9 juni 1969, die artikel 7 alinea 2 van de organieke wet van de N.B.B. wijzigde, en door artikel 80 van de statuten van de N.B.B., dat gewijzigd werd door de buitengewone algemene vergadering der aandeelhouders van de N.B.B. van 5 september 1969. Deze

wijziging werd goedgekeurd bij koninklijk besluit van 22 september 1969, gepubliceerd in het *Belgisch Staatsblad* van 7 oktober 1969. Vóór deze laatste datum werd alleen de goudvoorraad als dekkingselement in aanmerking genomen.

<sup>2</sup> Speciale bons van de Belgische Schatkist (Wet van 4-1-1968. Overeenkomst van 1-2-1968).

<sup>3</sup> Tot 31 december 1971 : Belgische banken, monetaire reserve.

XIII - 10. — WEEKSTATEN VAN DE NATIONALE BANK VAN BELGIË

(Miljarden franken)

Posten	1975 10 februari	1976 9 februari	1975 10 maart	1976 8 maart	1975 7 april	1976 5 april	1975 5 mei	1976 10 mei
<b>ACTIVA</b>								
Goudvoorraad .....	71,8	71,8	71,8	71,8	71,8	71,8	71,8	71,8
<b>Internationaal Muntfonds :</b>								
Deelneming .....	24,4	26,9	25,5	26,7	25,5	27,0	25,4	26,6
Leningen .....	...	...	...	...	...	...	...	...
Bijzondere trekkingsrechten .....	28,4	30,0	28,4	30,0	28,4	30,0	28,7	26,6
<i>Totaal van de dekkingselementen <sup>1</sup> ...</i>	124,6	128,7	125,7	128,5	125,7	128,8	125,9	125,0
Vreemde valuta's .....	94,2	89,9	98,5	89,8	99,4	87,2	100,7	80,7
Te ontvangen vreemde valuta's en goud .....	...	...	...	...	...	...	...	...
Internationale akkoorden .....	...	...	...	...	...	...	...	0,1
Voorschot aan het I.M.F. ....	—	4,9	—	4,9	—	4,9	—	7,7
Europees Fonds voor Monetaire Samenwerking .....	2,3	...	6,9	...	7,4	...	7,5	...
E.E.G. : Financiële bijstand op middellange termijn .....	6,5	6,5	6,5	6,5	6,5	6,5	6,5	6,5
Debiteuren wegens termijnverkoop van vreemde valuta's en goud .....	16,1	10,1	13,7	9,5	13,6	8,5	13,1	5,9
Handelspapier .....	19,1	31,5	9,0	41,9	10,3	48,2	9,3	38,2
Voorschotten op onderpand .....	0,2	0,2	0,2	3,5	...	11,6	9,2	6,9
<b>Overheidseffecten :</b>								
Belgische overheidseffecten .....	...	...	...	...	3,3	20,6	...	20,6
Luxemburgse overheidseffecten .....	...	...	...	...	...	...	...	...
Deel- en pasmunt .....	0,5	0,5	0,5	0,5	0,4	0,6	0,4	0,5
Tegood bij het Bestuur der Postchecks .....	...	...	...	...	...	...	...	2,2
Geconsolideerde vordering op de Staat ...	34,0	34,0	34,0	34,0	34,0	34,0	34,0	34,0
Speciale Schatkistbons .....	0,9	0,8	0,9	0,8	0,9	0,8	0,9	0,8
Voorlopige aanpassing naar aanleiding van de wet d.d. 3 juli 1972 .....	3,5	3,5	3,5	3,5	3,5	3,5	3,5	3,5
Overheidsfondsen .....	5,3	5,5	5,3	5,5	5,3	5,5	5,3	5,5
Gebouwen, materieel en meubelen .....	2,2	2,2	2,2	2,2	2,2	2,2	2,2	2,2
Waarden v/d Pensioenkas v/h Personeel .....	5,8	6,9	5,9	7,0	5,9	7,0	5,9	7,1
Diversen .....	1,1	4,6	1,9	2,1	2,0	2,9	2,1	4,1
	316,3	329,8	314,7	340,2	320,4	372,8	326,5	351,5
<b>Orderekening :</b>								
Bestuur der Postchecks : Tegoeden voor rekening van de Ministers van Nationale Opvoeding (wet van 11-7-1973 - onderwijswetgeving) .....	11,3	13,4	10,7	12,8	10,3	12,3	10,0	11,9
<b>PASSIVA</b>								
Bankbiljetten in omloop .....	248,5	281,9	252,5	286,0	257,6	290,6	264,6	294,4
<b>Rekeningen-courant :</b>								
Schatkist { gewone rekening .....	...	0,1	...	0,1	...	...	0,1	...
{ buitengewone conjunctuurtaks .....	...	...	...	...	...	...	...	...
Banken in het buitenl. : gew. rekening .....	0,4	0,5	0,4	0,4	0,3	0,4	0,3	0,4
Diverse rekeningen-courant en te betalen waarden .....	2,1	2,1	1,6	1,6	1,6	3,1	1,3	2,9
Internationale akkoorden .....	2,2	2,9	2,1	2,5	2,2	2,6	2,2	2,6
<i>Totaal der verbintenissen op zicht ...</i>	253,2	287,5	256,6	290,6	261,7	296,7	268,5	300,3
<b>Internationaal Muntfonds :</b>								
Bijzondere trekkingsrechten, netto cumulatieve toewijzing .....	10,2	10,2	10,2	10,2	10,2	10,2	10,2	10,2
Europees Fonds voor Monetaire Samenwerking .....	...	...	...	7,0	...	33,2	...	11,0
<b>Monetaire reserve :</b>								
België .....	20,1	...	15,5	...	15,5	...	15,4	0,1
Groothertogdom Luxemburg .....	0,3	...	0,3	...	0,3	...	0,3	...
Te leveren vreemde valuta's en goud .....	13,8	10,3	11,4	9,7	11,3	8,6	10,7	6,0
Pensioenkas van het Personeel .....	5,8	6,9	5,9	7,0	5,9	7,0	6,0	7,1
Diversen .....	7,6	9,4	9,5	10,2	10,2	11,6	10,1	11,3
Kapitaal .....	0,4	0,4	0,4	0,4	0,4	0,4	0,4	0,4
Reserves en afschrijvingsrekeningen .....	4,9	5,1	4,9	5,1	4,9	5,1	4,9	5,1
	316,3	329,8	314,7	340,2	320,4	372,8	326,5	351,5
<b>Orderekening :</b>								
Ministers van Nationale Opvoeding : Tegoeden voor hun rekening bij het Bestuur der Postchecks (wet van 11-7-1973 - onderwijswetgeving) .....	11,3	13,4	10,7	12,8	10,3	12,3	10,0	11,9

N. B. — Het Jaarverslag van de N.B.B. bevat, in bijlage, al de weekstaten voor het verslagjaar. Het geeft eveneens een beknopte toelichting bij de voornaamste balansposten.

<sup>1</sup> De elementen van de dekking der verbintenissen op zicht worden bepaald door artikel 4 van de wet van 9 juni 1969, die het artikel 7 alinea 2 van

de organieke wet van de N.B.B. wijzigde, en door artikel 80 van de statuten van de N.B.B., dat gewijzigd werd door de buitengewone algemene vergadering der aandeelhouders van de N.B.B. van 5 september 1969. Deze wijziging werd goedgekeurd bij koninklijk besluit van 22 september 1969, gepubliceerd in het *Belgisch Staatsblad* van 7 oktober 1969.

XIII - 11. — VERRICHTINGEN IN POSTREKENING

Bron : B.P.C.

	Duizenden rekeningen	Totaal tegoed 1	Tegoed van particulieren 2	Credit		Debet		Algemene beweging	Percentages van de verrich- tingen uitgevoerd zonder gebruik van chartaal geld
				Stortingen en diversen	Giro's	Cheques en diversen	Giro's		
				(daggemiddelden) 3			(maandgemiddelden of maanden)		
(einde periode)	(miljarden franken)								
1968 .....	1.013	63,4	42,7	98,6	209,7	97,8	209,7	607,6	94
1969 .....	1.022	68,0	45,1	112,5	234,0	112,5	234,0	693,0	94
1970 .....	1.031	72,5	47,8	127,2	252,1	126,4	252,1	757,8	94
1971 .....	1.060	79,8	51,4	147,3	288,6	147,3	288,6	871,9	95
1972 .....	1.080	90,0	56,5	169,8	287,1	168,6	287,1	912,4	94
1973 .....	1.092	100,7	60,2	192,9	319,7	192,0	319,7	1.021,4	94
1974 .....	1.101	122,2	62,3	220,1	387,7	217,6	387,7	1.213,1	95
1975 .....	1.107	139,1	65,9	249,5	450,1	248,9	450,1	1.398,7	95
1974 1 <sup>e</sup> kwartaal .....	1.095	129,7	64,0	206,8	381,1	207,4	381,1	1.176,4	95
2 <sup>e</sup> kwartaal .....	1.094	116,0	64,2	219,3	378,9	215,2	378,9	1.192,3	94
3 <sup>e</sup> kwartaal .....	1.099	121,8	59,6	225,4	391,8	227,6	391,8	1.236,5	95
4 <sup>e</sup> kwartaal .....	1.101	121,4	61,4	229,0	399,0	220,0	399,0	1.247,0	95
1975 1 <sup>e</sup> kwartaal .....	1.102	142,6	62,6	236,3	453,0	242,7	453,0	1.385,0	95
2 <sup>e</sup> kwartaal .....	1.102	135,8	68,0	261,3	455,4	259,6	455,4	1.431,8	94
3 <sup>e</sup> kwartaal .....	1.107	132,7	66,4	233,5	419,2	234,9	419,2	1.306,8	95
4 <sup>e</sup> kwartaal .....	1.116	145,3	66,4	266,8	473,3	259,2	473,3	1.472,6	96
1976 1 <sup>e</sup> kwartaal .....	1.114	148,4	68,6	262,1	503,7	265,5	503,7	1.535,1	96
1975 Maart .....	1.102	127,0	64,3	223,6	427,5	228,8	427,5	1.307,4	94
April .....	1.102	138,4	65,4	270,4	482,6	259,6	482,6	1.495,2	95
Mei .....	1.102	132,7	71,8	261,3	459,3	265,9	459,3	1.445,9	95
Juni .....	1.102	136,2	66,9	252,2	424,3	253,4	424,3	1.354,2	93
Juli .....	1.104	146,7	66,6	263,3	456,7	264,8	456,7	1.441,4	95
Augustus .....	1.106	125,5	66,8	207,1	385,8	214,5	385,8	1.193,3	95
September .....	1.111	125,9	66,2	230,1	415,1	225,4	415,1	1.285,8	95
Oktober .....	1.115	150,5	65,9	281,6	501,5	281,3	501,5	1.566,0	96
November .....	1.117	126,9	64,8	234,0	429,4	228,6	429,4	1.321,5	96
December .....	1.116	158,0	68,4	283,8	487,6	266,7	487,6	1.525,5	95
1976 Januari .....	1.115	154,2	67,5	277,0	542,4	278,2	542,4	1.640,0	96
Februari .....	1.114	144,0	70,2	247,0	466,9	254,5	466,9	1.435,2	96
Maart .....	1.113	146,8	68,0	261,2	499,5	263,3	499,5	1.523,5	95

1 Omvat het tegoed van de particulieren en van de Rijksrekenplichtigen.  
2 De cijfers over de tegoeden der particulieren per einde periode, worden in de stand van de Staatsschuld gepubliceerd (cf. tabel XVI-3).

3 Gemiddeld tegoed aan het einde van elke dag der maand, zowel werkdagen als niet-werkdagen. Voor een zon- of feestdag is het vermeldde tegoed dat van de vorige werkdag.

XIII - 12. — ALGEMENE STAAT DER BANKEN <sup>1</sup>

(Miltjarden franken)

Activa

Posten	1972 31 december	1973 31 december	1974 31 december	1975 31 december	1975 28 februari	1976 29 februari	1975 31 maart	1976 31 maart
Kas, Nationale Bank, postrekening; N.K.B.K. ....	18,4	31,3	25,5	10,6	19,5	8,7	21,0	10,3
Daggeld .....	14,4	11,4	26,9	21,5	18,2	34,2	22,9	31,2
Bankiers .....	245,2	341,4	338,3	401,7	343,7	403,7	357,5	452,1
Moedermaatschappij, succursalen en filialen .....	48,4	71,8	143,4	162,1	148,0	156,6	149,9	168,7
Andere te innen waarden op korte termijn .....	21,9	23,4	26,7	29,3	23,5	32,4	26,9	32,8
Wissels .....	149,4	158,9	183,1	209,5	176,3	204,7	191,2	207,3
a) Overheidspapier .....	16,7	21,0	32,0	40,0	30,4	35,4	32,9	42,1
b) Handelswissels * .....	132,7	137,9	151,1	169,5	145,9	169,3	158,3	165,2
Prolongaties en voorschotten op effecten .....	2,7	2,5	1,4	1,8	1,4	2,2	1,5	2,8
Debiteuren wegens verstrekte accepten .....	48,3	45,9	52,2	56,3	52,8	60,6	54,3	60,8
Diverse debiteuren .....	232,7	296,8	355,7	453,2	376,0	456,8	371,6	467,6
Effecten .....	280,0	343,8	386,0	412,2	403,0	430,3	397,8	431,9
a) Belgische overheidsfondsen .....	240,6	285,8	320,4	356,2	339,9	376,9	344,9	378,4
b) Overige leningen .....	38,9	56,9	64,8	54,8	62,4	52,4	51,9	52,7
c) Aandelen en deelbewijzen .....	0,3	0,9	0,6	1,0	0,5	0,8	0,8	0,8
d) Overige effecten .....	0,2	0,2	0,2	0,2	0,2	0,2	0,2	...
Belegde wettelijke reserve .....	1,3	1,4	1,5	1,5	1,5	1,5	1,5	1,5
Participaties .....	9,1	11,0	12,6	12,6	12,4	13,0	11,8	12,9
a) Filialen .....	3,0	4,1	5,0	4,9	4,6	4,9	4,5	4,9
b) Overige participaties .....	6,1	6,9	7,6	7,7	7,8	8,1	7,3	8,0
Oprichtings- en eerste inrichtingskosten .....	0,1	0,1	0,2	0,3	0,2	0,3	0,2	0,3
Gebouwen .....	7,4	9,3	11,2	14,0	11,4	14,3	11,8	15,1
Participaties in filialen voor immobiliën .....	0,4	0,5	0,7	0,7	0,7	0,7	0,7	0,7
Vorderingen op filialen voor immobiliën .....	0,1	0,1	0,1	0,1	0,1	0,1	0,1	0,1
Materieel en meubilair .....	1,1	1,3	1,6	2,1	1,7	2,2	1,7	2,5
Diversen .....	16,1	26,1	49,6	44,1	45,3	37,7	37,7	34,3
<b>Totaal der activa ...</b>	<b>1.097,0</b>	<b>1.377,0</b>	<b>1.616,7</b>	<b>1.833,6</b>	<b>1.635,7</b>	<b>1.860,0</b>	<b>1.660,1</b>	<b>1.932,9</b>
* De rubriek « Handelswissels » omvat niet de :								
— bij de N.B.B. en de andere publieke kredietinstellingen herdisconteerde wissels .....	28,8	31,9	42,9	40,6	39,8	50,7	37,3	56,5
— wissels « en pension » bij de publieke kredietinstellingen ...	—	—	2,3	1,6	4,7	4,0	2,7	3,1

<sup>1</sup> De algemene staat bevat, wat betreft de banken welke hun bedrijvigheid gedeeltelijk in het buitenland uitoefenen, slechts de bestanddelen der activa van de Belgische zetels. De saldi van de rekeningen geopend door deze laatste op naam

van de in het buitenland gevestigde zetels zijn opgenomen onder de rubriek « Moedermaatschappij, succursalen en filialen ».

XIII - 12. — ALGEMENE STAAT DER BANKEN <sup>1</sup>

(Miljarden franken)

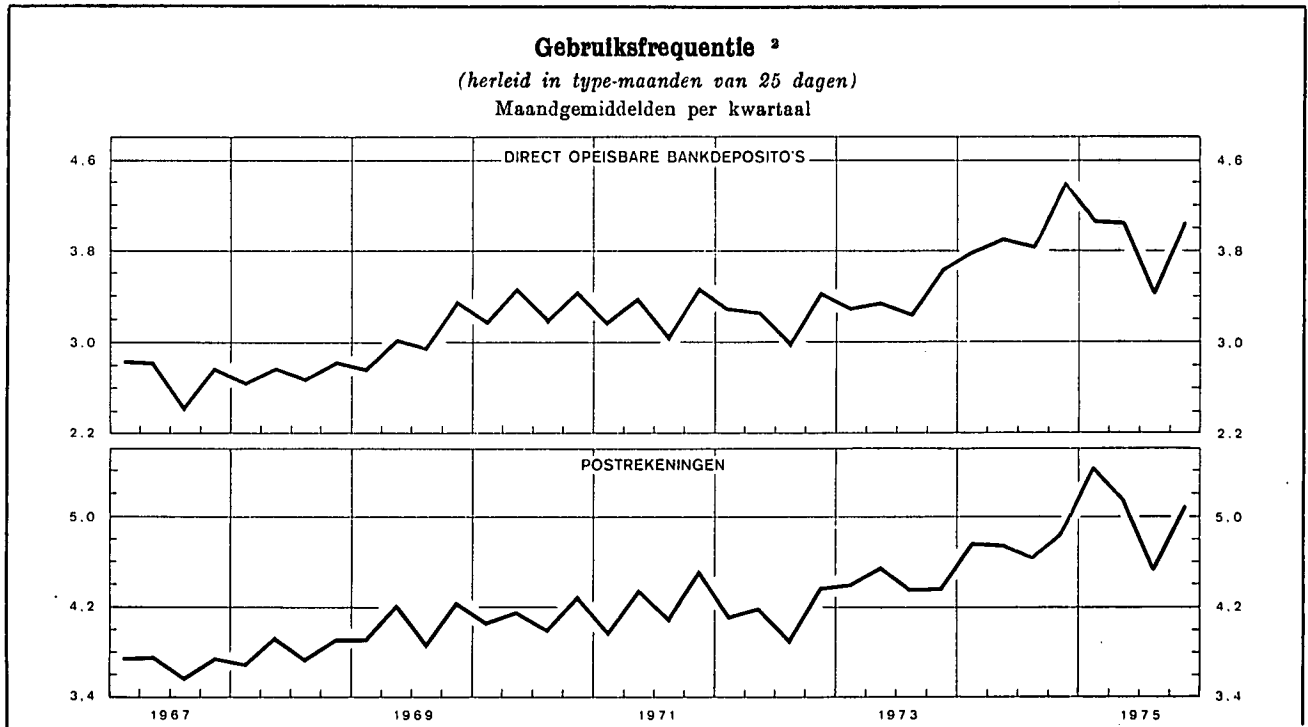
Passiva

Posten	1972	1973	1974	1975	1975	1976	1975	1976
	31 december	31 december	31 december	31 december	28 februari	29 februari	31 maart	31 maart
<i>Opvraagbaar :</i>								
Schuldeisers gedekt door zakelijke zekerheden .....	2,1	3,9	2,4	2,4	1,6	11,0	1,6	1,8
a) Schuldeisers gewaarborgd door voorrechten .....	1,0	1,3	1,9	2,1	1,2	1,1	1,3	1,6
b) Schuldeisers bij overeenkomst door zakelijke zekerheden gewaarborgd .....	1,1	2,6	0,5	0,3	0,4	9,9	0,3	0,2
Daggeld .....	20,9	22,1	43,9	36,7	30,6	38,7	20,9	27,3
a) Gedekt door reële zekerheden .....	2,9	4,4	8,5	4,7	4,1	1,2	3,6	7,6
b) Niet-gedekt door reële zekerheden .....	18,0	17,7	35,4	32,0	26,5	37,5	17,3	19,7
Bankiers .....	371,9	511,0	599,5	673,0	622,9	660,7	633,9	714,5
Moedermaatschappij, succursalen en filialen .....	37,4	49,5	86,7	99,5	84,4	94,6	87,2	102,8
Wissels geaccepteerd .....	48,3	45,9	52,2	56,3	52,8	60,6	54,3	60,8
Andere te betalen waarden op korte termijn .....	8,9	10,2	9,3	13,8	12,7	23,3	10,2	14,5
Crediteuren wegens wissels ter incasso .....	1,6	2,5	6,3	2,7	1,8	3,2	3,5	3,0
Deposito's en crediteuren .....	501,9	605,1	665,8	783,0	675,7	797,7	699,4	837,9
a) Dadelijk opvraagbaar .....	193,5	208,0	221,2	268,7	217,9	260,0	234,2	281,8
b) Op hoogstens dertig dagen .....	36,2	51,4	74,3	77,4	71,0	84,8	77,2	94,0
c) Op meer dan dertig dagen .....	105,2	151,1	169,0	177,0	178,1	178,4	176,2	185,2
d) Op meer dan één jaar .....	19,1	17,5	13,9	17,7	13,8	18,3	13,9	18,1
e) Op meer dan twee jaar .....	13,1	17,3	14,9	17,7	15,3	18,7	15,8	18,9
f) Bankboekjes .....	192,4	157,6	170,5	221,8	177,6	234,8	180,1	237,2
g) Andere op boekjes ingeschreven deposito's .....	2,4	2,2	2,0	2,7	2,0	2,7	2,0	2,7
Obligaties en kasbons .....	33,9	40,2	47,2	54,8	48,2	58,0	49,4	59,5
Nog te storten bedragen op fondsen en participaties	1,4	1,4	1,7	1,7	1,6	1,7	1,6	1,7
Diversen .....	26,5	37,8	49,9	50,9	50,9	50,7	45,7	48,7
<i>Totaal opvraagbaar ...</i>	<b>1.054,8</b>	<b>1.329,6</b>	<b>1.564,9</b>	<b>1.774,8</b>	<b>1.583,2</b>	<b>1.800,2</b>	<b>1.607,7</b>	<b>1.872,5</b>
<i>Speciaal opvraagbaar :</i>								
Achtermestelde passiva .....	3,6	3,3	3,6	8,4	4,0	8,4	3,7	8,4
<i>Niet opvraagbaar :</i>								
Kapitaal .....	22,8	25,4	27,2	28,1	27,4	29,0	27,5	29,2
Niet beschikbare reserve wegens uitgiftepremie .....	4,2	5,6	5,7	3,2	5,7	3,1	5,7	3,1
Wettelijke reserve (art. 13, K.B. 185) .....	1,3	1,4	1,5	1,5	1,5	1,5	1,5	1,5
Beschikbare reserve .....	9,7	11,1	12,2	12,0	12,3	12,1	12,6	12,2
Andere reserves <sup>2</sup> .....	—	—	—	4,8	—	4,8	—	5,0
Reservefonds .....	0,6	0,6	1,6	0,8	1,6	0,9	1,4	1,0
<i>Totaal niet opvraagbaar ...</i>	<b>38,6</b>	<b>44,1</b>	<b>48,2</b>	<b>50,4</b>	<b>48,5</b>	<b>51,4</b>	<b>48,7</b>	<b>52,0</b>
<i>Totaal der passiva ...</i>	<b>1.097,0</b>	<b>1.377,0</b>	<b>1.616,7</b>	<b>1.833,6</b>	<b>1.635,7</b>	<b>1.860,0</b>	<b>1.660,1</b>	<b>1.932,9</b>

<sup>1</sup> De algemene staat bevat, wat betreft de banken welke hun bedrijvigheid gedeeltelijk in het buitenland uitoefenen, slechts de bestanddelen der passiva van de Belgische zetels. De saldi van de rekeningen geopend door deze laatste op naam van de in het buitenland gevestigde zetels zijn opgenomen onder de rubriek « Moedermaatschappij, succursalen en filialen ».

<sup>2</sup> Nieuwe rubriek. Voor 31 oktober 1975 werden de onder deze rubriek opgenomen bedragen deels opgenomen onder « Niet beschikbare reserve wegens uitgiftepremie » en deels onder « Beschikbare reserve ».

**XIII · 13. — GEZAMENLIJKE BETALINGEN  
DOOR MIDDEL VAN DIRECT OPEISBARE BANKDEPOSITO'S IN BELGISCHE FRANKEN  
EN VAN TEGOEDEN IN POSTREKENING <sup>1</sup>**



Maandgemiddelden of maand	Gezamenlijke betalingen uitgedrukt in type-maand van 25 dagen door middel van			Gebruiksfrequentie <sup>2</sup>		
	direct opeisbare bankdeposito's <sup>3</sup>	tegoeden in postrekening <sup>4</sup>	Totaal	bruto	uitgedrukt in type-maand van 25 dagen	
	(miljarden franken)			direct opeisbare bankdeposito's <sup>3</sup>	direct opeisbare bankdeposito's <sup>3</sup>	tegoeden in postrekening <sup>4</sup>
1968	236,6	174,0	410,6	2,78	2,74	3,83
1969	280,6	194,9	475,5	3,06	3,03	4,07
1970	325,7	207,3	533,0	3,36	3,33	4,13
1971	375,7	234,4	610,1	3,31	3,28	4,24
1972	435,4	266,4	701,8	3,28	3,25	4,15
1973	522,5	293,3	815,8	3,41	3,38	4,41
1974	646,6	353,5	1.000,1	4,03	3,99	r 4,78
1975	709,6	408,4	1.118,0	3,91	3,88	r 5,05
1973 4 <sup>e</sup> kwartaal	562,7	290,5	853,2	3,68	3,64	4,36
1974 1 <sup>e</sup> kwartaal	586,5	346,4	932,9	3,84	3,79	r 4,77
2 <sup>e</sup> kwartaal	655,2	362,7	1.017,9	3,87	3,92	r 4,75
3 <sup>e</sup> kwartaal	636,7	339,8	976,5	3,95	3,85	r 4,65
4 <sup>e</sup> kwartaal	708,0	365,2	1.073,2	4,45	4,39	r 4,87
1975 1 <sup>e</sup> kwartaal	673,9	415,8	1.089,7	4,04	4,04	r 5,44
2 <sup>e</sup> kwartaal	738,1	430,9	1.169,0	4,04	4,03	5,15
3 <sup>e</sup> kwartaal	658,6	370,9	1.029,5	3,44	3,44	4,53
4 <sup>e</sup> kwartaal	767,7	416,1	1.183,8	4,12	4,06	5,10
1975 Februari	662,9	483,2	1.146,1	3,88	4,05	6,43
Maart	649,5	398,0	1.047,5	3,82	3,82	5,00
April	759,6	423,3	1.182,9	4,40	4,23	5,23
Mei	722,8	461,8	1.184,6	3,85	4,01	5,33
Juni	732,0	407,5	1.139,5	3,86	3,86	4,90
Juli	708,7	389,2	1.097,9	3,83	3,68	4,69
Augustus	605,6	353,5	959,1	3,21	3,21	4,36
September	661,6	369,9	1.031,5	3,56	3,42	4,53
Oktober	743,3	400,8	1.144,1	4,30	3,98	4,96
November	701,5	425,3	1.126,8	3,49	3,79	5,35
December	858,2	422,1	1.280,3	4,56	4,38	4,99
1976 Januari	728,5	460,6	1.189,1	3,83	3,69	5,53
Februari	755,1	453,3	1.208,4	3,76	3,91	5,28

<sup>1</sup> Benaderende gegevens volgens het totaal der debetverrichtingen (incl. de rekeningen van de vreemde landen en de debetverrichtingen met betrekking tot betalingen aan het buitenland).

<sup>2</sup> De gebruiksfrequentie wordt verkregen door deling van het bedrag der debiteringen op de rekeningen van de direct opeisbare bankdeposito's in Belgische franken of op de postrekeningen van de particulieren en de buitengewone Rijksrekenplichtigen door de gemiddelde tegoeden op deze rekeningen tijdens de beschouwde periode.

<sup>3</sup> De banken die medewerken aan de opstelling van de statistiek vertegenwoordigen, gemeten naar de belangrijkheid van de dadelijk opvraagbare deposito's in Belgische franken van hun cliënteel (excl. banken), ongeveer 95 pct. van de gezamenlijke banken.

<sup>4</sup> Uit de brutogegevens werden de dubbel getelde overschrijvingen verwijderd, die voortvloeien uit de inrichting van de Rijksboekhouding en waarvan een telling mogelijk was.

N. B. — Wijze van opstelling : zie *Tijdschrift voor Documentatie en Voorlichting*, XXV<sup>e</sup> jaargang, deel II, nr 4, oktober 1950, blz. 222.

**Bibliografische referenties :** *Jaarverslagen van de N.B.B. — Belgisch Staatsblad* : Algemene staat der banken. — *Statistisch Jaarboek voor België*. — *Statistisch Tijdschrift van het N.I.S. — Belgische economische statistieken 1960-1970*. — *Tijdschrift voor Documentatie en Voorlichting*, deel I, nr 1, januari 1965, blz. 21; XLII<sup>e</sup> jaargang, deel I, nr 1, januari 1967, blz. 10; deel II, nr 3, september 1967, blz. 248. — *Jaarverslag van de Bankcommissie*.



## XIV. — NIET-GELDSCHIPPENDE FINANCIËLE INSTELLINGEN

### 4. — VOORNAAMSTE ACTIVA EN PASSIVA VAN HET RENTENFONDS

(Miljarden franken)

Bron : Jaarverslagen van het Rentenfonds.

Einde periode	Activa					Passiva		
	Portefeuille			Creditsaldo bij de N.B.B.	Uitgeleend geld op zeer korte termijn	Certificaten van het Rentenfonds	Opgenomen geld op zeer korte termijn	Debetsaldo bij de N.B.B.
	Genoteerde waarden	Schatkist- certificaten tranche B	Andere schatkist- certificaten					
nominale waarde								
1966 .....	6,4	3,3	...	...	...	4,5	1,6	0,3
1967 .....	5,9	3,6	...	...	0,1	6,3	...	...
1968 .....	8,0	5,1	...	...	0,4	8,9	1,3	...
1969 .....	7,8	4,7	...	...	...	8,4	0,6	...
1970 .....	6,9	4,2	...	...	1,1	8,7	...	...
1971 .....	9,1	6,7	...	...	...	9,5	2,9	...
1972 September .....	12,9	...	...	...	1,6	10,8	...	...
December .....	15,2	8,3	...	...	2,5	10,9	9,0	2,5
1973 Maart .....	15,7	8,7	...	...	0,9	21,6	...	...
Juni .....	13,8	9,1	...	...	2,5	17,0	1,9	2,5
September .....	15,4	0,9	...	...	...	11,2	1,2	...
December .....	15,7	9,1	...	...	...	12,7	8,0	...
1974 Januari .....	15,9	9,1	...	...	...	11,5	4,1	4,9
Februari .....	16,1	9,1	...	...	...	12,0	5,2	3,7
Maart .....	15,8	9,1	...	...	...	11,7	4,4	4,4
April .....	16,2	9,1	...	...	...	12,1	0,2	8,4
Mei .....	15,9	9,1	14,3	...	...	9,5	7,3	17,9
Juni .....	15,5	9,1	7,8	...	...	7,3	3,5	17,0
Juli .....	14,7	7,2	...	...	...	7,0	1,2	9,5
Augustus .....	15,1	9,1	...	...	...	11,7	1,2	6,6
September .....	14,7	9,1	...	...	...	14,7	1,2	3,7
Oktober .....	13,0	4,2	...	...	9,4	22,3	...	...
November .....	12,5	0,2	...	...	13,3	21,4	...	...
December .....	12,2	9,1	...	...	0,7	18,1	...	...

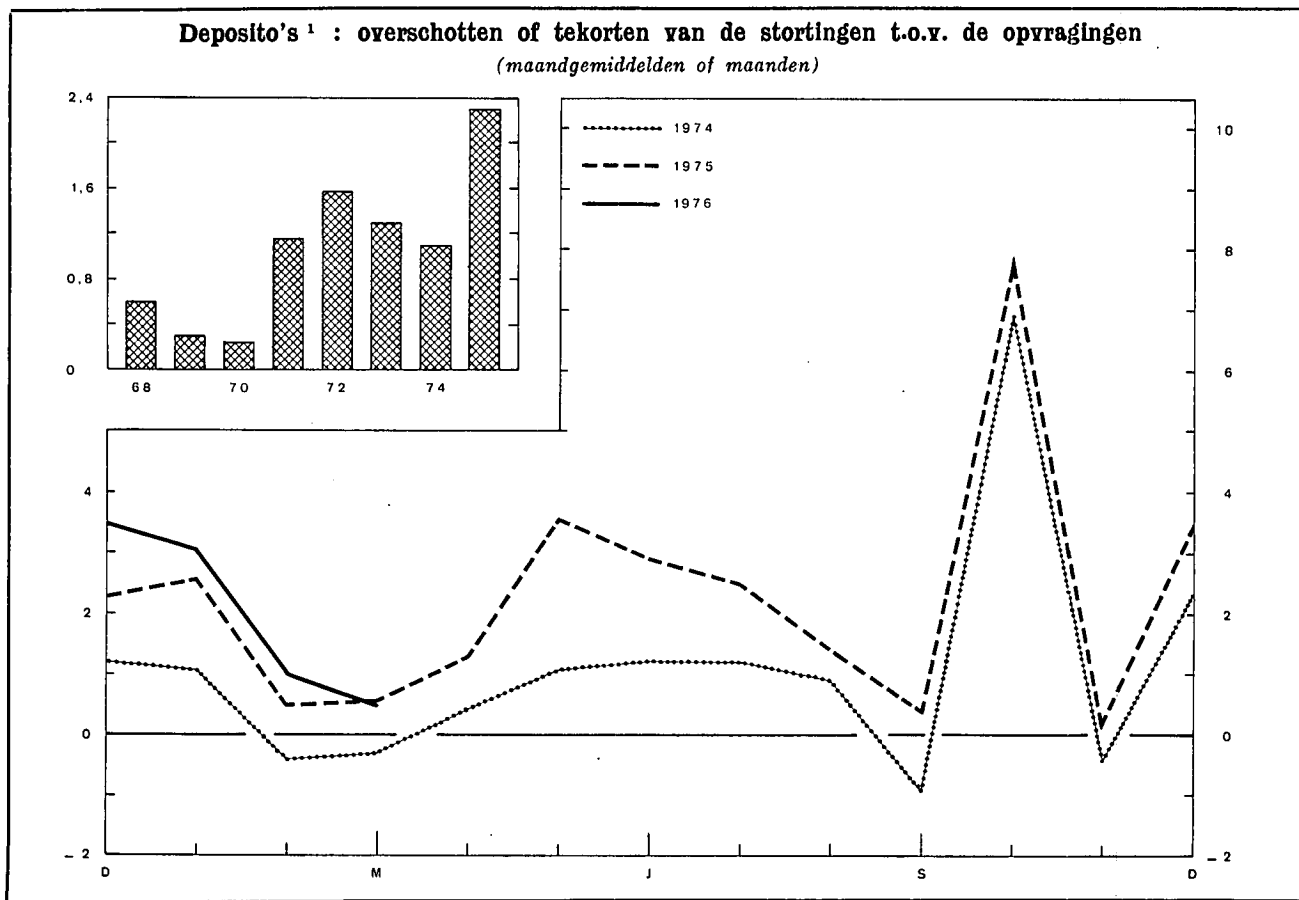
XIV - 5. — ALGEMENE SPAAR- EN LIJFRENTKAS

5a. — Spaarkas

Verrichtingen van de gezinnen

(Miljarden franken)

Bron : ASLK



Periode	Deposito's 1			Spaarbonds 2	Totaal	
	Stortingen 3	Opvragingen	Overschot of tekort (8) = (1) - (2)	Saldi 4		
				Bedrag in omloop einde periode (5)		
(1)	(2)	(8) = (1) - (2)	(4)	(5)	(6) = (4) + (5)	
1968	51,0	43,8	7,2	142,3	1,7	144,0
1969	60,5	57,0	3,5	150,4	3,6	154,0
1970	73,7	70,7	3,0	158,7	7,2	165,9
1971	91,9	78,1	13,8	178,2	12,3	190,5
1972	120,4	101,6	18,8	202,9	14,6	217,5
1973	152,9	137,5	15,4	225,4	20,1	245,5
1974	196,1	183,0	13,1	248,5	29,8	278,3
1975	244,4	216,9	27,5	287,5	39,9	327,4
1974 1 <sup>o</sup> kwartaal	43,0	42,6	0,4	225,8	23,1	248,9
2 <sup>o</sup> kwartaal	48,7	46,0	2,7	228,5	24,9	253,4
3 <sup>o</sup> kwartaal	46,6	45,4	1,2	229,7	26,2	255,9
4 <sup>o</sup> kwartaal	57,8	49,0	8,8	248,5	29,8	278,3
1975 1 <sup>o</sup> kwartaal	53,8	50,0	3,8	252,3	35,2	287,5
2 <sup>o</sup> kwartaal	60,6	52,8	7,8	260,1	37,8	297,9
3 <sup>o</sup> kwartaal	56,4	52,1	4,3	264,4	39,2	303,6
4 <sup>o</sup> kwartaal	73,6	62,0	11,6	287,5	39,9	327,4
1976 1 <sup>o</sup> kwartaal	69,1	64,5	4,6	292,1	42,1	334,2
1975 Maart	17,4	16,8	0,6	252,3	35,2	287,5
April	19,1	17,8	1,3	253,6	36,4	290,0
Mei	20,0	16,4	3,6	257,2	37,0	294,2
Juni	21,5	18,6	2,9	260,1	37,8	297,9
Juli	20,9	18,4	2,5	262,6	38,3	300,9
Augustus	16,7	15,3	1,4	264,0	38,9	302,9
September	18,8	18,4	0,4	264,4	39,2	303,6
Oktober	30,3	22,4	7,9	272,3	39,6	311,9
November	18,8	18,6	0,2	272,5	39,9	312,4
December	24,5	21,0	3,5	287,5	39,9	327,4
1976 Januari	24,2	21,1	3,1	290,6	40,9	331,5
Februari	21,5	20,5	1,0	291,6	41,9	333,5
Maart	23,4	22,9	0,5	292,1	42,1	334,2

<sup>1</sup> Gewone spaarboekjes, inclusief de inlagen op woonspaarrekeningen, deposito's op termijn, deposito's op korte termijn en met opzegging, dotatieboekjes en dadelijk opvraagbare tegoeden.

<sup>2</sup> Inclusief de groei- en kapitalisatiebons.

<sup>3</sup> Inclusief de vervallen interesten van de deposito's op termijn.

<sup>4</sup> Inclusief de gekapitaliseerde interesten van het boekjaar van de gewone spaarboekjes en de dadelijk opvraagbare tegoeden. Voor het jaar 1975 bedragen de gekapitaliseerde interesten 11,5 miljard fr.

**XIV - 5. — ALGEMENE SPAAR- EN LIJFRENTEKAS**  
**5b. — Voornaamste posten uit de balansen van de Spaarkas**  
 (Mijarden franken)

Bron : ASLK.

	1966 31 dec.	1967 31 dec.	1968 31 dec.	1969 31 dec.	1970 31 dec.	1971 31 dec.	1972 31 dec.	1973 31 dec.	1974 31 dec.
<b>ACTIVA</b>									
Beschikbaar <sup>1</sup> .....	1,2	0,5	2,3	0,7	0,8	1,2	1,8	3,0	2,1
Voorlopige beleggingen :									
Wissels op België .....	26,5	29,9	33,0	37,9	39,7	41,3	42,8	48,4	50,8
Voorschotten aan de nijverheid .....	16,4	17,8	18,0	16,1	15,2	13,9	11,9	11,3	10,5
Landbouwkrediet .....	0,1	0,2	0,5	0,4	...	...	...	...	...
Exportkrediet .....	1,1	1,5	1,5	1,9	2,7	2,1	2,9	3,6	4,9
Beleningen .....	—	...	...	...	...	...	...	...	...
Persoonlijke leningen .....	—	—	0,1	0,4	0,4	0,3	0,6	1,1	1,0
Bankaccepten .....	3,8	4,1	9,7	4,0	5,5	9,5	5,5	1,9	0,3
Schatkist- en Rentenfondscertificaten .....	4,9	11,2	10,0	10,4	15,8	22,3	19,1	16,5	15,0
Daggeldleningen .....	...	1,4	...	1,9	1,6	1,9	2,2	2,2	2,7
Totaal ...	52,8	66,1	72,8	73,0	80,9	91,3	85,0	85,0	85,2
Definitieve beleggingen :									
Directe staatsschuld .....	20,6	19,5	19,7	20,9	20,4	24,5	31,2	37,5	47,2
Indirecte staatsschuld en effecten met staatswaarborg .....	21,7	22,8	24,5	27,0	27,3	33,3	39,3	40,0	55,8
Obligaties van het Gemeentekrediet, van provincies en gemeenten .....	2,3	2,4	2,7	3,3	3,2	5,8	7,3	8,9	9,2
Obligaties van Belgische vennootschappen en diversen .....	1,2	1,1	1,0	1,1	1,5	1,6	5,4	6,0	6,2
Voorschotten aan de Staat voortvloeiende uit de betaling van de bijkomende ver- goeding aan de politieke gevangenen, voorschotten aan het Nationale Werk voor Oorlogsinvaliden en diverse voor- schotten .....	0,8	1,0	1,1	1,2	1,2	1,1	1,0	1,1	1,2
Hypothecaire leningen .....	7,0	7,6	8,6	10,2	11,6	13,9	20,3	29,2	37,6
Landbouwkrediet .....	5,2	5,6	6,0	6,4	6,5	6,3	6,4	6,8	7,2
Voorschotten aan de N.M.H., aan de er- kende vennootschappen en aan de ge- meenten bestemd voor de bouw van volkswoningen .....	26,7	27,5	29,0	30,6	31,7	32,3	34,4	36,4	38,3
Kredietopeningen (industriële, landbouw- en beroepskrediet en kredieten aan uni- versiteiten) .....	—	—	1,5	6,6	10,9	15,7	20,4	24,9	31,7
Totaal ...	85,5	87,5	94,1	107,3	114,3	134,5	165,7	190,8	234,4
Vervallen inkomsten uit beleggingen en pro- rata van interesten .....	3,1	3,3	3,6	4,1	4,4	5,2	5,8	7,9	9,4
Vervallen effecten van de portefeuille .....	3,9	4,1	5,3	5,8	7,0	7,0	11,1	13,0	3,8
Monetaire reserve bij de N.B.B. ....	—	—	—	—	—	—	1,8	5,1	2,2
Diversen .....	0,3	1,3	2,1	3,4	4,6	6,7	11,0	15,1	19,7
Totaal der activa ...	146,8	162,8	180,2	194,3	212,0	245,9	282,2	319,9	356,8
<b>PASSIVA</b>									
<i>Opvraagbaar :</i>									
Inlagen op spaarboekjes en spaarbons <sup>2</sup> :									
Particulieren .....	120,3	131,2	144,1	154,0	165,8	190,4	217,5	245,6	270,7
Openbare en andere instellingen .....	5,6	6,9	8,4	9,9	11,5	17,8	24,0	27,0	29,8
Totaal ...	125,9	138,1	152,5	163,9	177,3	208,2	241,5	272,6	300,5
Inlagen op rekeningen-courant <sup>2</sup> .....	6,0	7,3	8,7	9,4	11,9	12,6	11,1	10,0	13,4
Ontwikkelingsfonds der Vrije Universiteiten ..	—	—	—	—	—	0,8	1,6	3,6	6,0
<i>Niet-opvraagbaar :</i>									
Dotatiefonds, fonds voor diverse voorziene uitgaven, reservefonds en provisies .....	13,7	14,9	16,2	17,5	18,0	18,6	20,1	21,5	21,2
Diversen .....	1,2	2,5	2,8	3,5	4,8	5,7	7,9	12,2	15,7
Totaal der passiva ...	146,8	162,8	180,2	194,3	212,0	245,9	282,2	319,9	356,8

<sup>1</sup> Deze post omvat hoofdzakelijk de kasmiddelen en de rekeningtegoeden bij de N.B.B. en het B.P.C.

<sup>2</sup> Inclusief de gekapitaliseerde rente.

**XIV - 5. — ALGEMENE SPAAR- EN LIJFRENTEKAS**  
**5c. — Voornaamste posten uit de balansen van de Lijfrentekassen**  
*(Miljarden franken)*

Bron : ASLK.

	1966 31 dec.	1967 31 dec.	1968 31 dec.	1969 31 dec.	1970 31 dec.	1971 31 dec.	1972 31 dec.	1973 31 dec.	1974 31 dec.
<b>ACTIVA</b>									
Definitieve beleggingen :									
Directe Belgische staatsfondsen .....	7,6	7,6	7,5	8,1	7,7	7,9	9,6	8,5	8,8
Indirecte Belgische staatsfondsen en door de Staat gewaarborgde effecten .....	16,1	17,3	14,0	13,6	13,9	13,9	12,4	13,7	13,2
Obligaties van het Gemeentekrediet, van provincies, steden en gemeenten .....	1,1	1,0	1,0	1,0	0,9	0,9	0,8	0,6	0,5
Obligaties van Belgische vennootschappen en diversen .....	0,7	0,7	0,6	0,5	0,6	0,5	0,5	0,4	0,4
Hypothecaire leningen .....	0,1	0,1	0,1	0,1	0,1	...	...	...	...
Voorschotten aan de openbare kas van lening, diversen .....	0,1	0,1	0,2	0,2	...	...	...	...	...
Totaal ...	25,7	26,8	23,4	23,5	23,2	23,2	23,3	23,2	22,9
<b>PASSIVA</b>									
Rentenfonds <sup>1</sup> .....	14,0	14,0	14,1	14,0	13,9	} 23,3 <sup>4</sup>	23,2	23,1	23,2
Wiskundige reserves <sup>2</sup> .....	13,8	14,4	9,8 <sup>3</sup>	9,8	10,3		1,0	1,0	1,1
Reservefonds .....	—	—	—	—	—	0,9	1,0	1,0	1,1
Totaal ...	27,8	28,4	23,9	23,8	24,2	24,2	24,2	24,1	24,3

<sup>1</sup> Het Rentenfonds omvat de reserves betreffende de uit de « Algemene Wet » voortvloeiende renten. Deze reserves omvatten de wiskundige reserves, de veiligheids- en de beheersreserves evenals de provisies, maar niet de reserves betreffende de renten gevestigd krachtens de wet van 16 maart 1865. Deze reserves komen voor in de balansen van de Levensverzekeringskas, onder de rubriek « Wiskundige reserves en provisies ».

<sup>2</sup> De zuiver wiskundige reserves werden verhoogd met een bepaald bedrag voor dekking van de kosten van uitkering der renten en van beheer en voor de vorming van een veiligheidsmarge.

<sup>3</sup> In 1968 werden de reserves van het beheer « Pensioen van de Zelfstandigen » (4,8 miljard frank) afgestaan aan de Rijksdienst voor de sociale verzekeringen der zelfstandigen.

<sup>4</sup> Vanaf 1971 wordt het onderscheid tussen « Rentenfonds » en « Wiskundige reserves » niet meer gegeven.

**XIV - 5. — ALGEMENE SPAAR- EN LIJFRENTEKAS**  
**5d. — Voornaamste posten uit de balansen van de Levensverzekeringskas**  
*(Miljarden franken)*

Bron : ASLK.

	1966 31 dec.	1967 31 dec.	1968 31 dec.	1969 31 dec.	1970 31 dec.	1971 31 dec.	1972 31 dec.	1973 31 dec.	1974 31 dec.
<b>ACTIVA</b>									
Definitieve beleggingen :									
Directe Belgische staatsfondsen .....	2,7	2,8	2,7	2,7	3,1	2,8	3,9	4,0	4,4
Indirecte Belgische staatsfondsen en door de Staat gewaarborgde effecten .....	5,8	6,5	7,4	8,2	8,4	7,9	7,4	7,3	6,9
Obligaties van het Gemeentekrediet, van provincies, steden en gemeenten .....	0,1	0,1	0,1	0,1	0,1	0,1	...	...	...
Obligaties van Belgische vennootschappen Hypothecaire leningen .....	0,3	0,3	0,3	0,2	0,2	0,2	0,2	0,1	0,1
Hypothecaire leningen .....	...	...	...	...	...	0,4	1,0	1,9	3,0
Volkswoningen : Voorschotten aan erkende vennootschappen en aan de Nationale Maatschappij voor Huisvesting .....	0,3	0,3	0,4	0,4	0,5	1,8	2,0	2,1	2,1
Totaal ...	9,2	10,0	10,9	11,6	12,3	13,2	14,5	15,4	16,5
<b>PASSIVA</b>									
Wiskundige reserves en provisies <sup>1</sup> .....	6,6	6,7	7,1	7,6	7,9	8,2	8,9	10,1	11,0
Reserve- en repartitiefonds .....	3,1	3,3	3,6	4,0	4,3	4,7	5,2	5,5	5,9
Totaal ...	9,7	10,0	10,7	11,6	12,2	12,9	14,1	15,6	16,9

<sup>1</sup> Inclusief de reserves betreffende de krachtens de wet van 16 maart 1865 gevestigde renten.

**XIV - 6. — NATIONALE MAATSCHAPPIJ VOOR KREDIET AAN DE NIJVERHEID**

Voornaamste balansposten per 31 december

(Miljarden franken)

Bron : Jaarverslagen van de N.M.K.N.

	1967	1968	1969	1970	1971	1972	1973	1974	1975
<b>ACTIVA</b>									
Uitstaande kredieten :									
Investeringskredieten op lange en halflange termijn :									
1° door de Staat gewaarborgd .....	22,2	24,2	26,7	28,4	30,3	30,8	33,5	36,9	40,8
2° door banken en financiële instellingen gewaarborgd .....	14,6	18,0	23,4	29,2	33,4	33,5	37,8	44,1	44,9
3° waarvan het risico door de Instelling gedragen wordt .....	34,9	41,5	44,8	49,1	53,3	54,0	55,5	60,2	63,3
Herstelkredieten (oorlogs- en waterschade) .....	1,1	1,0	0,9	1,0	0,9	0,7	0,6	0,4	0,3
Warrantkredieten (steenkolenmijnen) door de Staat gewaarborgd .....	0,3	0,1	...	—	—	—	—	—	—
Handelskredieten .....	0,9	1,3	1,8	1,5	1,3	2,0	2,4	2,7	5,3
Exportkredieten betaalbaar op halflange en op lange termijn .....	2,1	2,1	2,7	3,8	3,1	4,5	5,7	8,3	7,4
Kredieten beheerd voor rekening van de Staat <sup>1</sup> .....	4,0	5,0	5,7	5,9	6,2	6,3	6,8	8,0	10,3
Diverse beleggingen op korte termijn.....	8,0	9,2	13,9	18,7	19,6	19,7	16,8	18,0	22,1
Diversen .....	5,0	3,0	3,0	3,8	4,8	6,4	7,9	6,9	7,1
Totaal ...	93,1	105,4	122,9	141,4	152,9	157,9	167,0	185,5	201,5

**PASSIVA**

Obligaties .....	57,4	65,6	75,6	87,1	98,5	100,5	105,4	115,1	119,7
Kasbons .....	9,1	12,1	15,3	19,2	18,7	20,3	21,5	22,3	27,4
Deposito's en diverse leningen (o.m. in vreemde valuta's) .....	8,8	9,3	11,7	13,0	12,9	13,3	17,0	22,3	22,7
Belgische Staat :									
Marshall-hulpfonds .....	1,3	1,3	1,2	1,2	1,2	1,1	1,1	1,0	0,9
Fonds voor het uitreden en het aanbouwen van zeeschepen .....	2,5	3,3	3,6	4,0	4,4	4,6	5,2	6,5	8,9
Diversen .....	14,0	13,8	15,5	16,9	17,2	18,1	16,8	18,3	21,9
Totaal ...	93,1	105,4	122,9	141,4	152,9	157,9	167,0	185,5	201,5

<sup>1</sup> Het betreft hulpverlening aan ondernemingen in moeilijkheden, kredieten hoofdzakelijk gefinancierd door het Marshall-hulpfonds en het Fonds voor het uitreden en het aanbouwen van zeeschepen, en, in de tweede plaats, door

het Fonds voor Hulpverlening aan de Steenkolenindustrie en het Fonds voor Hulpverlening aan de Belgische uit Afrika teruggekeerde ex-kolonisten.

**XIV - 7. — ALGEMENE STAAT DER PRIVATE SPAARKASSEN**

(Miljarden franken)

**Activa**

Bron : C.B.K.S.

Posten	1972 31 dec.	1973 31 dec.	1974 31 dec.	1975 31 dec.	1974 31 okt.	1975 31 okt.	1974 30 nov.	1975 30 nov.
<b>I. Beschikbaar en realiseerbaar :</b>								
1. Kas, N.B.B., Postrekeningen .....	2,0	4,3	3,0	1,5	2,4	1,0	2,3	0,8
2. Daggeldleningen .....	0,2	0,4	0,4	1,0	0,1	0,2	0,2	0,5
3. Tegoeden bij financiële instellingen .....	6,4	7,8	7,7	11,9	6,5	8,1	7,1	10,6
4. Schuldvorderingen op korte termijn .....	1,2	1,6	1,7	1,8	1,9	1,6	1,8	1,6
5. Discontoportefeuille handelspapier en facturen .	1,3	1,4	3,5	2,1	3,5	1,5	3,5	2,0
6. Voorschotten, kredietopeningen en leningen zonder hypothecaire waarborg <sup>1</sup> .....	9,4	12,2	16,5	21,0	15,5	19,6	16,0	20,0
7. Effectenportefeuille en participaties .....	82,8	93,1	103,0	131,7	101,2	132,4	101,5	132,0
a) Schatkistcertificaten en certificaten van het Rentenfonds met een looptijd van ten hoogste 1 jaar .....	(0,9)	(0,8)	(1,8)	(1,6)	(1,6)	(2,6)	(1,5)	(2,3)
b) Belgische Staatsfondsen en gelijkgestelde waarden :								
1. Directe en indirecte schuld van de Bel- gische Staat .....	(31,0)	(34,0)	(37,2)	(48,9)	(37,8)	(48,9)	(37,5)	(48,9)
2. Gewaarborgde schuld en andere gelijk- gestelde waarden .....	(40,9)	(47,1)	(51,3)	(61,8)	(48,9)	(62,4)	(49,7)	(62,2)
c) Obligaties van Belgische vennootschappen .	(6,6)	(7,4)	(8,0)	(13,2)	(8,2)	(12,6)	(8,2)	(12,7)
d) Aandelen van Belgische vennootschappen .	(1,4)	(1,6)	(2,4)	(3,1)	(2,3)	(2,9)	(2,3)	(2,9)
e) Andere effecten en participaties .....	(2,0)	(2,2)	(2,3)	(3,1)	(2,4)	(3,0)	(2,3)	(3,0)
8. Hypothecaire leningen en kredietopeningen <sup>1</sup> .	94,5	110,8	127,3	143,4	125,0	138,8	125,9	140,3
9. Aandeelhouders of leden-vennoten .....	1,4	1,6	1,9	2,4	2,1	2,3	2,1	2,3
10. Diverse debiteuren .....	0,6	0,7	0,9	1,4	0,9	1,5	0,9	1,2
11. Diversen .....	1,1	1,1	1,0	1,1	0,9	1,0	1,0	1,0
<b>II. Vastliggend :</b>								
1. Inrichtingskosten en immateriële vastgelegde middelen .....	...	...	0,1	0,1	...	0,1	...	0,1
2. Gebouwen en gronden .....	2,5	3,2	3,6	4,0	3,6	4,0	3,6	4,1
3. Materieel en meubilair .....	0,2	0,3	0,4	0,4	0,4	0,5	0,5	0,5
<b>III. Overgangsrekeningen <sup>2</sup> .....</b>	<b>4,3</b>	<b>5,2</b>	<b>6,4</b>	<b>8,3</b>	<b>4,3</b>	<b>6,4</b>	<b>4,9</b>	<b>7,0</b>
<b>Totaal der activa ...</b>	<b>207,9</b>	<b>243,7</b>	<b>277,4</b>	<b>332,1</b>	<b>268,3</b>	<b>319,0</b>	<b>271,3</b>	<b>324,0</b>

<sup>1</sup> Inclusief de vorderingen ter incasso.

<sup>2</sup> Inclusief de resultatenrekeningen.

**XIV - 7. — ALGEMENE STAAT DER PRIVATE SPAARKASSEN**

(Miljarden franken)

**Passiva**

Bron · C.B.K.S.

Posten	1972 31 dec.	1973 31 dec.	1974 31 dec.	1975 31 dec.	1974 31 okt.	1975 31 okt.	1974 30 nov.	1975 30 nov.
I. Spaarfondsen <sup>1</sup> :								
Deposito's op minder dan 2 jaar .....	113,2	136,7	155,6		145,9	176,2	147,0	180,0
Deposito's op 2 jaar en meer .....	27,9	30,3	31,8		31,1	35,1	31,2	35,3
Effecten aan toonder .....	46,0	53,5	64,4		62,7	74,0	63,6	74,6
	187,1	220,5	251,8	301,5	239,7	285,3	241,8	289,9
II. Technische reserves .....	1,0	1,1	1,1	1,2	1,1	1,2	1,1	1,2
III. Reconstitutiefondsen .....	2,1	2,3	2,5	2,8	2,5	2,8	2,5	2,8
IV. Andere opvraagbare passiva :								
1. Schuldeisers gedekt door zakelijke zekerheden	0,3	0,3	0,4	0,5	0,1	0,1	0,1	0,1
2. Leningen :								
daggelden .....	...	...	...	...	...	0,3	...	...
van financiële instellingen .....	0,1	0,1	0,1	0,2	0,2	0,1	0,2	0,1
andere leningen .....	...	...	...	...	...	...	...	...
3. Mobilisering van kredieten bedoeld in rubr. I.8 van het actief .....	0,4	0,5	0,5	0,4	0,5	0,4	0,5	0,4
4. Andere verbintenissen op korte termijn .....	0,5	0,6	0,5	0,9	0,2	0,2	0,3	0,3
5. Diverse crediteuren .....	1,1	1,0	1,1	1,2	1,2	1,5	1,0	1,2
6. Voorzieningen voor lasten .....	0,5	0,6	0,5	1,2	0,6	1,3	0,7	1,4
7. Diversen .....	1,2	1,0	1,0	1,1	1,0	1,0	1,0	1,0
	4,1	4,1	4,1	5,5	3,8	4,9	3,8	4,5
V. Eigen middelen :								
1. Kapitaal .....	5,0	5,2	5,6	6,5	5,5	6,3	5,5	6,4
2. Wettelijke reserve .....	0,4	0,5	0,5	0,5	0,5	0,5	0,5	0,5
3. Andere reserves .....	4,4	5,5	6,2	6,6	6,2	6,6	6,2	6,6
	9,8	11,2	12,3	13,6	12,2	13,4	12,2	13,5
VI. Voorzieningen voor waardevermindering .....	0,3	0,4	0,4	0,8	0,4	0,3	0,4	0,3
VII. Overgangsrekeningen <sup>2</sup> .....	3,5	4,1	5,2	6,7	8,6	11,1	9,5	11,8
totaal der passiva .	207,9	243,7	277,4	332,1	268,3	319,0	271,3	324,0

<sup>1</sup> Vanaf 31 december 1975 :

Ten hoogste 2 jaar	219,8
Meer dan 2 jaar maar minder dan 5 jaar	20,5
5 jaar of meer	61,2

<sup>2</sup> Inclusief de resultatenrekeningen.

XIV - 8. — GEMEENTEKREDIET VAN BELGIË

(Miljarden franken)

Bron : Gemeentekrediet van België.

Periode	Financiering van de investeringsuitgaven van de gewestelijke en plaatselijke overheid en van de instellingen van de provinciale en gemeentelijke sectoren											Verrichtingen in rekening-courant van de gewestelijke en plaatselijke overheid en van de instellingen van de provinciale en gemeentelijke sectoren (gewone uitgaven)				
	Rekeningen « Toelagen en leningsgelden »											Schuld op korte, halflange en lange termijn tegenover het Gemeentekrediet van België  (aan het einde van de periode)	Kredietverplichtingen van het Gemeentekrediet van België	Gemiddelde van de gezamenlijke dagelijkse saldi		Totaal van de over het debet van die rekeningen uitgevoerde betalingen
	Saldo beschikbaar bij de aanvang van de periode	Stortingen			Totaal  (2) + (3) = (5)	Opragingen			Saldo beschikbaar aan het einde van de periode  (1) + (5) - (8) = (9)	Credit	Debet					
		Leningen ter beschikking gesteld van de kredietnemers	Leningen waarvan de lasten door de Staat aan de kredietnemers worden terugbetaald	Kapitaal-toelagen gestort door de Staat en de provincies en andere ontvangsten		Voor de terugbetaling van leningen	Voor betaling van buitengewone uitgaven	Totaal								
(1)	(2)	(3)	(4)	(5)	(6)	(7)	(8)	(9)	(10)	(11)	(12)	(13)	(14)			
1968	5,8	13,1	2,7	3,0	18,8	0,4	16,6	17,0	7,6	98,4	10,2	3,5	4,0	63,5		
1969	7,6	15,9	3,0	5,0	23,9	0,8	21,9	22,7	8,8	111,7	10,0	4,0	5,5	80,8		
1970	8,7	19,8	3,0	4,0	26,8	0,5	25,1	25,6	9,9	127,2	10,3	4,7	6,5	99,7		
1971	10,0	18,9	3,3	5,7	27,9	0,8	26,8	27,6	10,3	140,2	15,3	5,1	7,3	108,5		
1972	10,3	22,1	3,5	6,2	31,8	0,7	30,3	31,0	11,1	157,3	15,2	5,9	8,7	106,8		
1973	11,1	25,9	3,7	6,7	36,3	0,8	33,5	34,3	13,1	178,6	20,5	5,9	12,0	125,2		
1974	13,1	31,5	4,7	9,3	45,5	0,9	42,2	43,1	15,5	204,4	18,0	7,6	17,5	152,1		
1975	15,5	35,8	5,3	10,5	51,6	1,1	47,6	48,7	18,4	234,5	24,0	7,4	25,8	198,6		
1974 1 <sup>e</sup> kwartaal	13,1	7,0	1,1	2,2	10,3	0,3	8,8	9,1	14,3	183,2	23,0	8,4	13,6	42,6		
2 <sup>e</sup> kwartaal	14,3	8,1	1,0	2,1	11,2	0,3	9,8	10,1	15,4	190,2	23,1	8,7	15,1	34,2		
3 <sup>e</sup> kwartaal	15,4	8,1	1,4	2,1	11,6	...	11,3	11,3	15,7	197,4	20,3	5,9	21,4	37,4		
4 <sup>e</sup> kwartaal	15,7	8,3	1,2	2,9	12,4	0,3	12,3	12,6	15,5	204,4	18,0	7,4	19,7	37,9		
1975 1 <sup>e</sup> kwartaal	15,5	6,6	1,2	2,9	10,7	0,3	10,4	10,7	15,5	209,1	19,0	7,8	23,9	58,9		
2 <sup>e</sup> kwartaal	15,5	10,0	1,2	2,4	13,6	0,2	11,3	11,5	17,6	217,1	22,6	8,0	22,6	43,8		
3 <sup>e</sup> kwartaal	17,6	9,6	1,4	2,3	13,3	0,3	11,9	12,2	18,7	227,2	23,2	5,9	29,1	47,3		
4 <sup>e</sup> kwartaal	18,7	9,6	1,5	2,9	14,0	0,3	14,0	14,3	19,4	234,5	24,0	8,0	27,4	48,6		
1976 1 <sup>e</sup> kwartaal	18,4	8,8	1,4	3,3	13,5	0,2	13,0	13,2	18,7	241,5	27,4	8,8	29,9	63,4		
1975 Maart	15,9	1,9	0,4	0,9	3,2	0,1	3,5	3,6	15,5	209,1	19,0	7,9	22,5	19,7		
April	15,5	2,6	0,6	0,7	3,9	...	3,1	3,1	16,3	210,4	19,1	9,2	21,1	17,3		
Mei	16,3	2,6	0,4	0,6	3,6	0,1	3,0	3,1	16,8	213,3	22,0	7,4	22,4	13,1		
Juni	16,8	4,8	0,2	1,1	6,1	0,1	5,2	5,3	17,6	217,1	22,6	7,5	24,2	13,4		
Juli	17,6	3,3	0,4	0,5	4,2	...	4,1	4,1	17,7	218,5	23,7	6,6	28,1	24,2		
Augustus	17,7	2,5	0,3	0,9	3,7	0,1	3,3	3,4	18,0	221,1	24,7	5,8	28,6	10,4		
September	18,0	3,8	0,7	0,9	5,4	0,2	4,5	4,7	18,7	227,2	23,2	5,2	30,5	12,7		
Oktober	18,7	3,6	0,6	1,0	5,2	0,1	4,7	4,8	19,1	229,5	22,5	6,2	30,5	17,0		
November	19,1	2,5	0,5	0,7	3,7	0,1	4,1	4,2	18,6	232,1	22,5	8,1	26,3	13,9		
December	18,6	3,5	0,4	1,2	5,1	0,1	5,2	5,3	18,4	234,5	24,0	9,7	25,4	17,7		
1976 Januari	18,4	2,3	0,4	1,1	3,8	...	4,2	4,2	18,0	232,3	24,1	8,5	29,6	28,5		
Februari	18,0	2,9	0,6	1,0	4,5	0,1	4,0	4,1	18,4	239,1	28,2	9,4	28,2	16,9		
Maart	18,3	3,6	0,4	1,2	5,2	0,1	4,8	4,9	18,6	241,5	27,4	8,4	31,8	18,0		



**XIV - 9. — LEVENSVZERKERINGSMAATSCHAPPIJEN**

Voornaamste balansposten

(Miljarden franken)

**Belgische maatschappijen**

Bron : Ministerie van Economische Zaken, Dienst van de Verzekeringen.

	1966	1967	1968	1969	1970	1971	1972	1973	1974
<b>ACTIVA</b>									
Onroerende goederen .....	5,1	6,2	7,2	8,3	9,3	12,1	13,4	15,9	16,3
Hypothecaire leningen .....	16,7	18,2	19,2	21,1	22,6	25,0	26,4	30,2	34,4
Voorschotten op polissen .....	1,9	2,1	2,2	2,5	2,7	3,0	3,1	3,3	3,9
Effecten :									
Belgische overheidsfondsen .....	7,4	7,7	8,4	8,2	21,6	23,3	24,5	26,7	28,8
Effecten van de parastatale kredietinstellingen .....	6,3	6,9	8,1	8,2					
Effecten van de overige parastatale instellingen .....	2,2	2,6	2,5	2,5					
Effecten van de provincies en gemeenten .....	1,6	1,9	2,3	1,9	3,5	3,5	3,7	4,0	4,1
Buitenlandse effecten .....	2,3	2,2	3,0	3,3	14,0	14,5	15,6	17,9	18,9
Obligaties van Belg. vennootschappen ..	11,4	11,9	12,0	13,1	5,0	4,9	6,2	6,5	6,9
Aandelen van Belg. vennootschappen ...	3,3	3,5	4,0	4,2					
Totaal voor de effecten ...	34,5	36,7	40,3	41,4	44,1	46,2	50,0	55,0	58,7

**PASSIVA**

Verstrekte borgtochten .....	0,5	0,5	0,6	0,6	0,6	0,8	0,7	0,9	0,9
Wiskundige reserves <sup>1</sup> .....	59,2	64,1	69,2	74,2	80,1	87,1	94,8	104,0	114,6

**Buitenlandse maatschappijen**

	1966	1967	1968	1969	1970	1971	1972	1973	1974
<b>ACTIVA</b>									
Onroerende goederen .....	2,5	2,6	2,7	2,9	3,1	3,3	3,5	3,5	3,9
Hypothecaire leningen .....	4,8	5,2	5,6	6,2	6,6	6,9	7,3	7,9	8,6
Voorschotten op polissen .....	0,6	0,6	0,6	0,7	0,7	0,7	0,7	0,7	0,7
Effecten :									
Belgische overheidsfondsen .....	4,3	4,7	5,0	5,0	8,4	8,9	9,2	9,3	9,9
Effecten van de parastatale kredietinstellingen .....	1,1	1,4	1,5	1,5					
Effecten van de overige parastatale instellingen .....	1,0	1,0	1,0	1,1					
Effecten van de provincies en gemeenten .....	0,4	0,4	0,5	0,4	0,8	1,0	1,0	0,9	0,8
Buitenlandse effecten .....	0,4	0,6	0,7	0,8	1,6	2,0	2,5	2,7	2,7
Obligaties van Belg. vennootschappen ..	0,8	0,9	0,9	1,2	1,0	1,1	1,2	1,4	1,3
Aandelen van Belg. vennootschappen ...	0,7	0,7	0,8	0,9					
Totaal voor de effecten ...	8,7	9,7	10,4	10,9	11,8	13,0	13,9	14,3	14,7
<b>PASSIVA</b>									
Verstrekte borgtochten .....	0,2	0,2	0,2	0,2	0,2	0,2	0,2	0,3	0,3
Wiskundige reserves <sup>1</sup> .....	16,5	17,7	19,1	20,4	21,7	23,2	24,9	26,3	28,0

<sup>1</sup> Deze reserves omvatten eveneens de schadereserves, de technische participatiereserves en de waarborgreserves.

Bibliografische referenties : Belgisch Staatsblad : a) Verslag van het Rentenfonds over de verrichtingen van het jaar; b) Ministerie van Verkeerswezen : Postchecks. — Verslagen over de verrichtingen en de toestand van de ASLK

van België. — Statistisch Jaarboek voor België. — Statistisch Tijdschrift van het N.I.S. — Jaarverslagen van de N.M.K.N., het C.B.K.S. en het Gemeentekrediet van België.

## XV. — VOORNAAMSTE VORMEN VAN DE BESPARINGEN VAN PARTICULIEREN BESCHIKBAAR IN DE BELGISCHE VOLKSHUISHOUDING

(Miljarden franken)

Bron : ASLK.

Spaarvormen	1967	1968	1969	1970	1971	1972	1973	1974
A. <i>Oppotting</i> <sup>1</sup> :	p.m.	p.m.	p.m.	p.m.	p.m.	p.m.	p.m.	p.m.
B. <i>Depositosparen</i> <sup>2</sup> :								
Spaarkassen .....	21,4	21,7	17,7	17,9	44,0	56,2	49,8	36,8
Banken .....	19,7	19,9	26,5	20,6	29,5	52,0	64,9	33,7
Parastatale kredietinstellingen .....	1,0	2,1	3,0	2,0	3,2	6,4	8,0	12,9
Onderlinge maatschappijen .....	0,2	0,2	0,2	0,1	0,1	0,1	0,1	0,1
Totaal ...	42,3	43,9	47,4	40,6	76,8	114,7	122,8	83,5
Dubbele getelde posten <sup>3</sup> ...	— 8,0	— 9,2	— 23,9	— 10,3	— 19,3	— 23,0	— 44,2	— 22,3
Netto-totaal ...	34,3	34,7	23,5	30,3	57,5	91,7	78,6	61,2
C. <i>Sparen door fondsvorming</i> <sup>2 4</sup> :								
Pensioensfondsen .....	1,3	1,7	2,1	1,8	2,2	4,5	2,9	
Instellingen voor arbeidsongevallenverzekering .....	1,5	1,3	1,4	1,7	2,1	3,4	5,1	
Kassen voor vakantiegelden .....	0,5	0,7	1,2	1,6	1,6	0,9	1,9	
Levensverzekeringsmaatschappijen .....	6,5	7,1	7,1	7,5	9,4	10,7	12,2	
Instellingen voor verzekering tegen wettelijke aansprakelijkheid, kapitalisatie, bouwsparen en diverse verzekeringen .....	1,9	2,4	3,0	3,0	3,3	3,2	6,0	
Totaal ...	11,7	13,2	14,8	15,6	18,6	22,7	28,1	
D. <i>Hypotheek- en bouwsparen</i> :								
Aflossing van hypotheekschulden door particulieren .....	16,0	14,9	15,4	16,0	17,1	19,3	21,1	
Woningbouw (netto-investeringen van de particulieren) .....	11,8	15,3	19,0	10,2	— 3,3	— 0,5	4,0	
Totaal ...	27,9	30,2	34,4	26,2	13,8	18,8	25,1	
E. <i>Kapitaaluitgiften</i> :								
Nieuwe beleggingen van het publiek .....	35,8	44,6	49,5	47,1	73,0	80,4	75,0	
F. <i>Diverse vorderingen en schulden van de particulieren</i> :								
Totale netto-besparingen ...	107,6	117,7	117,8	119,1	160,4	203,7	195,5	
Afschrijvingen op woningen ...	13,8	14,8	16,0	18,6	22,7	23,8	25,5	
Totale bruto-besparingen ...	121,4	132,5	133,8	137,7	183,1	227,5	221,0	

<sup>1</sup> De bedragen werden niet vermeld omdat, in het huidige stadium van het onderzoekingswerk, de absolute bedragen nog niet met voldoende zekerheid kunnen worden berekend voor de sector van de particulieren afzonderlijk. Aanwas gedurende het jaar.

<sup>3</sup> Toeneming of vermindering van het tegoed van diverse instellingen en ondernemingen waarvan de eigen of opvraagbare reserves in een van de andere rubrieken van de tabel opgetekend zijn als een besparing van de overheid herkomstig uit het buitenland.

<sup>4</sup> Exclusief de toenemingen van de reserves van de sector van de Sociale verzekering, beschouwd als een besparing van de overheid.

# XVI. — UITGIFTEN EN SCHULDEN VAN DE OVERHEIDSSECTOR

## 1. — UITGIFTEN IN BELGISCHE FRANKEN VOOR MEER DAN EEN JAAR <sup>1</sup>

(Miljarden franken)

Emittenten		Door elke belegger verkrijgbare effecten <sup>2</sup>					Niet door elke belegger verkrijgbare effecten <sup>4</sup>			Totale netto-uitgiften voor meer dan een jaar (9) = (5) + (8)
		Uitgiften per grote tranches			Doorlopende netto-uitgiften (4)	Totale netto-uitgiften (5) = (3) + (4)	Bruto-uitgiften (6)	Aflossingen (7)	Netto-uitgiften (8) = (6) - (7)	
		Bruto-uitgiften (1)	Aflossingen <sup>3</sup> (2)	Netto-uitgiften (3) = (1) - (2)						
1. Staat (directe schuld alleen) .....	1967	37,8	26,3	11,5	—	11,5	3,0	2,3	0,7	12,2
	1968	40,9	22,9	18,0	—	18,0	1,6	1,0	0,6	18,6
	1969	56,6	43,6	13,0	—	13,0	8,3	3,8	4,5	17,5
	1970	56,0	43,8	12,2	—	12,2	3,8	5,5	- 1,7	10,5
	1971	114,5	47,4	67,1	—	67,1	5,9	5,2	0,7	67,8
	1972	100,0	31,4	68,6	—	68,6	4,4	0,2	4,2	72,8
	1973	103,0	37,4	65,6	—	65,6	0,3	3,2	- 2,9	62,7
	v 1974	106,0	50,6	55,4	—	55,4	6,0	3,4	2,6	58,0
2. Zelfstandige fondsen en instellingen voor sociale verzekering .....	1967	12,3	2,6	9,7	—	9,7	1,9	1,9	...	9,7
	1968	8,3	1,3	7,0	—	7,0	2,5	2,9 <sup>5</sup>	- 0,4	6,6
	1969	9,5	4,3	5,2	—	5,2	2,6	2,4	0,2	5,4
	1970	10,3	2,3	8,0	—	8,0	4,4	3,7	0,7	8,7
	1971	...	4,4	- 4,4	—	- 4,4	4,9	3,4	1,5	- 2,9
	1972	12,2	5,1	7,1	—	7,1	6,5	3,9	2,6	9,7
	1973	—	3,8	- 3,8	—	- 3,8	8,7	7,4	1,3	- 2,5
	v 1974	—	5,0	- 5,0	—	- 5,0	16,8	10,3	6,5	1,5
3. Openbare financiële instellingen (ASLK inbegrepen) .....	1967	2,9	0,2	2,7	6,8	9,5	5,5	2,5	3,0	12,5
	1968	0,5	0,4	0,1	12,8	12,9	6,3	2,4	3,9	16,8
	1969	2,0	1,3	0,7	8,1	8,8	3,8	1,7	2,1	10,9
	1970	5,5	2,6	2,9	15,2	18,1	6,5	3,0	3,5	21,6
	1971	5,0	5,2	- 0,2	20,7	20,5	9,8	2,0	7,8	28,3
	1972	...	0,1	- 0,1	10,6	10,5	10,3	2,2	8,1	18,6
	1973	3,1	1,0	2,1	13,6	15,7	7,1	2,8	4,3	20,0
	v 1974	14,0	0,5	13,5	16,2	29,7	7,1	3,3	3,8	33,5
4. Lagere overheid, Intercomm. voor de bouw van autowegen en Gemeentekrediet van België .....	1967	5,3	2,2	3,1	9,0	12,1	0,8	0,1	0,7	12,8
	1968	9,0	2,3	6,7	9,2	15,9	0,3	0,7	- 0,4	15,5
	1969	9,2	2,7	6,5	9,8	16,3	...	...	...	16,3
	1970	11,0	2,4	8,6	11,0	19,6	...	0,1	- 0,1	19,5
	1971	17,0	3,1	13,9	12,8	26,7	3,6	0,1	3,5	30,2
	1972	17,5	3,5	14,0	11,1	25,1	0,8	...	0,8	25,9
	1973	27,2	7,5	19,7	17,5	37,2	0,4	...	0,4	37,6
	v 1974	8,5	5,6	2,9	19,8	22,7	0,9	0,1	0,8	23,5
5. Parastatale bedrijven .....	1967	6,8	4,2	2,6	—	2,6	1,8	1,4	0,4	3,0
	1968	7,3	2,6	4,7	—	4,7	1,9	1,6	0,3	5,0
	1969	6,0	4,6	1,4	—	1,4	2,4	1,0	1,4	2,8
	1970	8,5	5,0	3,5	—	3,5	4,2	0,9	3,3	6,8
	1971	10,5	5,7	4,8	—	4,8	4,3	1,1	3,2	8,0
	1972	11,5	3,7	7,8	—	7,8	3,5	2,5	1,0	8,8
	1973	14,0	8,5	5,5	—	5,5	2,7	1,8	0,9	6,4
	v 1974	12,0	5,0	7,0	—	7,0	3,7	1,3	2,4	9,4
<b>Totaal 1 tot 5 : totaal der uitgiften in Belgische franken van de Belgische overheidssector .....</b>	1967	65,1	35,5	29,6	15,8	45,4	13,0	8,2	4,8	50,2
	1968	66,0	29,5	36,5	22,0	58,5	12,6	8,6	4,0	62,5
	1969	83,3	56,5	26,8	17,9	44,7	17,1	8,9	8,2	52,9
	1970	91,3	56,1	35,2	26,2	61,4	18,9	13,2	5,7	67,1
	1971	147,0	65,8	81,2	33,5	114,7	28,5	11,8	16,7	131,4
	1972	141,2	43,8	97,4	21,7	119,1	25,5	8,8	16,7	135,8
	1973	147,3	58,2	89,1	31,1	120,2	19,2	15,2	4,0	124,2
	v 1974	140,5	66,7	73,8	36,0	109,8	34,5	18,4	16,1	125,9

Pro memoria : Netto-evolutie van de schuld voor hoogstens een jaar in Belgische franken van de Staat; in 1967 : - 5,6; in 1968 : 16,9; in 1969 : - 0,4; in 1970 : 15,2; in 1971 : - 11,4; in 1972 : - 0,4; in 1973 : - 3,7 en in 1974 : 3,5 miljard. Bedrag der netto-uitgiften voor ten hoogste een jaar voor de jaren 1967, 1968, 1969, 1970, 1971, 1972, 1973 en 1974 : « Openbare financiële instellingen » : - 0,3, 2,2, - 2,3, 3,9, 3,7, 1,0, 0,7 en 0,6 miljard; « Lagere Overheid, Intercomm. voor de bouw van autowegen en Gemeentekrediet van België » : 1,0, 1,2, 2,4, 5,0, 4,0, 3,7, 3,7 en 4,5 miljard.

<sup>1</sup> De uitgiften per grote tranches waarvan de inschrijvingsperiode over het einde van het ene jaar en het begin van het andere gespreid is worden over de twee betrokken jaren verdeeld volgens de bedragen waarvoor in de loop van ieder jaar werkelijk ingeschreven werd.

<sup>2</sup> Als door elke belegger verkrijgbare effecten worden beschouwd : de effecten die het voorwerp uitmaakten van een openbare uitgifte, die welke ter beurze genoteerd worden of waarvan de opnemings in de

koerslijst is voorzien en die welke gewoonlijk het voorwerp van verhandelingen buiten de beurs uitmaken, alsook de obligaties en kasbons welke doorlopend uitgegeven worden door het Gemeentekrediet van België, de N.M.K.N., het N.I.L.K., het C.B.H.K., de N.K.B.K., evenals de spaarbons uitgegeven door de ASLK.

<sup>3</sup> De door de Amortisatiekas der Staatsschuld op de Beurs ingekochte effecten worden in kolom (2) « Aflossingen » opgenomen, niet op het tijdstip van deze inkopen, doch op het ogenblik waarop zij worden vernietigd.

<sup>4</sup> In beginsel per grote tranches, doch met inbegrip van de doorlopende uitgiften van de parastatale instellingen voor de huisvesting.

<sup>5</sup> Exclusief 3,8 miljard effecten van de Rijksdienst voor pensioenen der zelfstandigen die geannuleerd werden nadat de ASLK het beheer van de « Pensioenen der zelfstandigen » had overgedragen aan de Rijksdienst voor de sociale verzekeringen der zelfstandigen.

**XVI - 2. — VOORNAAMSTE UITGIFTEN VOOR MEER DAN EEN JAAR  
VAN DE OVERHEIDSSECTOR <sup>1</sup>**

**Leningen in Belgische franken**

Openingsdatum van de intekening		Emittenten	Nominale rentevoet	Emissiekoers pct.	Looptijd	Uitgegeven bedrag <sup>2</sup> (miljoenen franken)	Gemiddeld rendement bij de uitgifte <sup>3 4</sup>	Rendement voor de houder <sup>4</sup>		
Maand	Dag							op de tussentijdse vervaldag	op de eindvervaldag	
1972	Januari	10	Interc. Autow. E3 1972-84	7,25	100,00	12 jaar	7.000	7,25	—	7,25
	Februari	7	Belgische Staat 1972-87	7,25	100,00	15 jaar	15.800	7,25	—	7,25
	Februari	7	Belgische Staat 1972-79-87	7,00 — 7,25 <sup>5</sup>	99,50	7 of 15 jaar	25.200	7,14	7,09	7,16
	Maart	6	Stad Luik 1972-82	7,00	99,00	10 jaar	1.500	7,17	—	7,14
	Maart	6	Stad Antwerpen 1972-82	7,00	99,00	10 jaar	3.000	7,17	—	7,14
	April	10	Stad Brussel 1972-84	6,75	99,00	12 jaar	1.000	6,90	—	6,88
	April	10	N.M.B.S. 1972-84	6,75	99,00	12 jaar	3.500	6,90	—	6,88
	Mei	2	Belgische Staat 1972-87	6,75	99,75	15 jaar	7.010	6,79	—	6,78
	Mei	2	Belgische Staat 1972-79-87	6,50 — 6,75 <sup>5</sup>	99,75	7 of 15 jaar	12.000	6,60	6,55	6,63
	Juni	21	Interc. Autosnelw. E5 1972-82	6,75	99,00	10 jaar	5.000	6,90	—	6,89
	September	11	Belgische Staat 1972-87	6,75	99,75	14 jaar 6 maanden	16.050	6,80	—	6,78
	September	11	Belgische Staat 1972-79-87	6,50 — 6,75 <sup>5</sup>	99,75	6 j. 6 m. of 14 j. 6 m.	23.950	6,62	6,56	6,64
	Oktober	12	R.T.T. 1972-87	6,75	99,75	15 jaar	8.000	6,79	—	6,78
	November	13	Wegenfonds 1972-85	6,75	98,25	12 jaar 2 maanden	12.200	7,01	—	6,96
							141.240			
1973	Januari	15	Belgische Staat 1973-87	7,25	99,50	14 jaar 14 dagen	11.000	7,33	—	7,31
	Januari	15	Belgische Staat 1973-81-87	7,00 — 7,25 <sup>5</sup>	99,50	8 j. 14 d. of 14 j. 14 d.	19.000	7,12	7,08	7,13
	Februari	12	Interc. Autow. E3 1973-84	7,25	98,50	10 jaar en 321 dagen	7.000	7,50	—	7,46
	Maart	12	N.M.B.S. 1973-83	7,25	98,50	10 jaar	3.000	7,52	—	7,47
	Maart	12	Interc. Autor. des Ardennes E9/E40 1973-83	7,25	98,50	10 jaar	4.000	7,50	—	7,47
	April	13	Belgische Staat 1973-85	7,25	98,50	12 jaar	20.300	7,50	—	7,44
	April	13	Belgische Staat 1973-80-85	7,00 — 7,25 <sup>5</sup>	98,75	7 of 12 jaar	14.700	7,26	7,23	7,24
	Mei	21	Interc. Autosnelw. E5 1973-85	7,25	98,50	12 jaar	5.000	7,47	—	7,44
	Mei	21	Interc. Autow. Ring van Brussel B1 1973-85	7,25	98,50	12 jaar	4.000	7,47	—	7,44
	September	6	Belgische Staat 1973-87	7,75	98,25	13 jaar 6 maanden	22.500	8,05	—	7,98
	September	6	Belgische Staat 1973-81-87	7,50 — 7,75 <sup>5</sup>	98,75	7 jaar 6 m. of 13 jaar 6 m.	15.500	7,75	7,74	7,74
	Oktober	10	Stad Antwerpen 1973-85	7,75	98,25	11 jaar 6 maanden	4.000	8,08	—	8,05
	Oktober	10	Stad Luik 1973-85	7,75	98,25	11 jaar 6 maanden	2.000	8,08	—	8,05
	Oktober	10	Stad Gent 1973-85	7,75	98,25	11 jaar 6 maanden	1.200	8,08	—	8,05
	November	12	R.T.T. 1973-85	7,75	98,25	12 jaar	11.000	8,08	—	8,04
	December	10	N.M.H. 1973-84	7,75	98,25	11 jaar	6.000	8,11	—	8,12
	December	26	N.K.B.K. 1974-86	7,75	98,25	12 jaar	1.000	—	—	8,04
							151.200			
1974	Februari	6	Belgische Staat 1974-88	8,25	99,25	14 jaar	17.900	8,37	—	8,34
	Februari	6	Belgische Staat 1974-81-88	8,00 — 8,25 <sup>5</sup>	99,25	7 of 14 jaar	19.100	8,20	8,14	8,26
	Maart	13	Interc. Autor. des Ardennes E9/E40 1974-86	8,25	98,75	12 jaar	5.000	8,46	—	8,42
	Maart	13	Interc. Autow. E3 1974-86	8,25	98,75	12 jaar	3.500	8,46	—	8,42
	Mei	20	Belgische Staat 1974-82	9,00	99,75	8 jaar	36.000	9,05	—	9,05
	September	9	Belgische Staat 1974-82	10,00	100,00	7 jaar 6 maanden	33.000	10,02	—	10,02
	Oktober	14	N.M.K.N. 1974-81	10,00	99,25	6 jaar 6 maanden	7.000	10,19	—	10,19
	November	12	N.M.H. 1974-80	10,00	99,25	6 jaar	6.000	10,24	—	10,24
	December	9	R.T.T. 1974-81	10,00	99,50	7 jaar	12.000	10,12	—	10,10
							139.500			
1975	Januari	15	Belgische Staat 1975-81-85	10,00 — 9,75 <sup>5</sup>	100,00	6 of 10 jaar	42.000	9,95	10,00	9,93
	Februari	17	Stad Antwerpen 1975-81	10,00	100,00	6 jaar	5.000	10,00	—	10,00
	Februari	17	Stad Luik 1975-81	10,00	100,00	6 jaar	3.000	10,00	—	10,00
	April	14	Belgische Staat 1975-83	9,00	99,50	8 jaar	50.000	9,10	—	9,09
	Mei	15	N.M.B.S. 1975-84	8,75	100,00	9 jaar	5.000	8,75	—	8,75
	Juni	23	Wegenfonds 1975-83	8,25	100,00	8 jaar	29.000	8,25	—	8,25
	September	15	Belgische Staat 1975-83	8,50	99,00	7 jaar 9 m. 14 d.	41.100	8,77	—	8,69
							175.100			
1976	Januari	12	Wegenfonds 1976-81	9,00	100,00	8 jaar	23.000	9,00	—	9,00
	Februari	12	Belgische Staat 1976-84	9,00	99,00	8 jaar	41.000	9,19	—	9,18
	April	23	R.T.T. 1976-84	10,00	100,00	8 jaar	16.000	10,00	—	10,00

<sup>1</sup> Leningen waarvan een besluit in het Belgisch Staatsblad verschenen is, excl. de doorlopende uitgiften.

<sup>2</sup> De jaarlijkse totalen kunnen verschillen van de cijfers in kolom (1) van de vorige tabel (bruto-uitgiften per grote tranches) omdat zij het nominale bedrag van de uitgiften bevatten zelfs als slechts een deel van de lening effectief was geplaatst en omdat de uitgiften waarvan de inschrijvingsperiode over het einde van het ene jaar en het begin van het andere gespreid is, in de vorige tabel, over de twee betrokken jaren verdeeld werden volgens de bedragen waarvan in de loop van ieder jaar werkelijk ingeschreven werd.

<sup>3</sup> Het gemiddelde rendement is het percentage dat, toegepast bij de berekening van de actuele waarde van de gezamenlijke, nog te ontvangen termijnen

(aflossingen, rente, gebeurlijke loten en premies) van de annuïteit, een actuele waarde geeft die gelijk is aan de koopprijs van het uitstaande kapitaal, berekend volgens de uitgiftekoers.

<sup>4</sup> Rendementen berekend op basis van de rentetarieven vóór fiscale afhoudingen aan de bron.

<sup>5</sup> De eerste rentevoet wordt toegepast tot op de tussentijdse vervaldag, de tweede rentevoet vanaf deze vervaldag.

XVI - 3. — RIJKSSCHULD

XVI - 3a. — Officiële staat

(Miljarden franken)

Bron : Ministerie van Financiën.

Einde periode	Directe schuld								Indirecte schuld	Totale schuld (excl. de van de Republiek Zaïre overgenomen schuld) <sup>2</sup>	Van de Republiek Zaïre overgenomen schuld <sup>3</sup>	Totale schuld (incl. de van de Republiek Zaïre overgenomen schuld) <sup>2</sup>	
	in Belgische franken				in vreemde valuta's								
	gevestigde 1	op half-lange termijn	op korte termijn	Tegoeden van de particulieren in post-rekening	Totaal	gevestigde 2	half-lange en korte termijn	Totaal 2					Totale directe schuld 2
(1)	(2)	(3)	(4)	(5) = (1) tot (4)	(6)	(7)	(8) = (6) + (7)	(9) = (5) + (8)	(10)	(11) = (9) + (10)	(12)	(13) = (11) + (12)	
1967 .....	317,1	8,5	57,8	45,9	429,3	12,9	42,5	55,4	484,7	40,7	525,4	3,5	528,9
1968 .....	335,0	9,1	66,2	54,5	464,8	11,5	43,4	54,9	519,7	47,6	567,3	3,0	570,3
1969 .....	347,7	13,9	67,3	52,9	481,8	11,2	49,9	61,1	542,9	52,9	595,8	2,6	598,4
1970 .....	359,6	12,5	78,1	57,3	507,5	9,9	40,4	50,3	557,8	61,7	619,5	2,2	621,7
1971 .....	426,5	13,4	66,9	57,2	564,0	8,2	14,0	22,2	586,2	56,7	642,9	1,8	644,7
1972 .....	404,9	17,7	57,7	66,0	636,3	6,5	1,9	8,4	644,7	65,5	710,2	1,4	711,6
1973 September ...	568,4	16,3	50,6	58,5	693,8	5,6	...	5,6	699,4	63,2	762,6	1,0	763,6
December ....	559,4	15,9	56,6	63,4	695,3	5,5	...	5,5	700,8	62,9	763,7	1,0	764,7
1974 Maart .....	580,2	14,0	95,6	61,8	751,6	5,4	...	5,4	757,0	61,9	818,9	0,9	819,8
Juni .....	607,0	13,8	92,9	66,6	780,3	4,9	...	4,9	785,2	60,6	845,8	0,9	846,7
September ...	625,8	19,7	50,1	62,7	758,3	4,7	...	4,7	763,0	59,9	822,9	0,8	823,7
December ....	613,7	19,7	57,7	65,7	756,8	4,6	...	4,6	761,4	59,2	820,6	0,8	821,4
1975 Maart .....	645,4	19,7	92,0	66,0	823,1	4,5	...	4,5	827,6	57,8	885,4	0,6	886,0
April .....	674,9	19,7	76,8	80,5	851,9	4,4	...	4,4	856,3	57,5	913,8	0,6	914,4
Mei .....	671,6	19,5	88,3	71,1	850,5	4,3	...	4,3	854,8	57,7	912,5	0,6	913,1
Juni .....	658,4	19,3	110,5	71,1	859,3	4,1	...	4,1	863,4	57,4	920,8	0,5	921,3
Juli .....	654,8	18,2	82,3	71,9	827,2	4,0	...	4,0	831,2	86,0	917,2	0,6	917,8
Augustus ....	652,8	17,7	91,0	69,1	830,6	3,9	...	3,9	834,5	85,8	920,3	0,5	920,8
September ...	649,7	17,6	108,6	68,5	844,4	3,9	...	3,9	848,3	85,4	933,7	0,5	934,2
Oktober .....	687,0	17,6	67,9	71,5	844,0	3,9	...	3,9	847,9	85,6	933,5	0,5	934,0
November .....	685,2	17,6	73,7	67,9	844,4	3,8	...	3,8	848,2	85,5	933,7	0,4	934,1
December ....	681,9	17,3	71,0	69,4	839,6	3,7	...	3,7	843,3	85,1	928,4	0,4	928,8
1976 Januari .....	679,1	17,0	84,4	80,4	860,9	3,7	...	3,7	864,6	107,6	972,2	0,4	972,6
Februari .....	677,1	16,8	99,7	69,1	862,7	3,7	...	3,7	866,4	107,0	973,4	0,4	973,8
Maart .....	715,3	16,4	96,2	72,6	900,5	3,7	...	3,7	904,2	106,6	1.010,8	0,3	1.011,1

1 Incl. de Muntsaneringslening.

2 Exclusief de uit de oorlog 1914-1918 voortvloeiende intergouvernementele schuld.

3 Zie : Belgisch Staatsblad - 27-5-1965 - Overeenkomst van 6 februari 1965.

XVI - 3b. — Veranderingen in de overheidsschuld die aanleiding hebben gegeven tot geldbewegingen

(Miljarden franken)

Periode	Totale schuld (excl. de van de Republiek Zaïre overgenomen schuld) <sup>1</sup>	Van de Republiek Zaïre overgenomen schuld <sup>2</sup>	Totale schuld <sup>3</sup>	Uit te schakelen boekhoudkundige veranderingen				Veranderingen in de overheidsschuld die aanleiding hebben gegeven tot geldbewegingen	Veranderingen in de creditrekening van de Staat bij de N.B.B. en in de financiële beleggingen	Netto-financieringsbehoeften van de Staat <sup>7</sup>	Veranderingen in het uitstaande bedrag door het Wegenfonds geaccepteerde wissels <sup>7</sup>
				Schatkistcertificaten in het bezit van het I.M.F. <sup>4</sup>	Schatkistcertificaten waarop de N.B.B. heeft ingeschreven voor de financiering van de leningen aan het I.M.F. <sup>5</sup>	Tegoed van de N.B.B. bij het B.P.C. voor rekening van de Ministers van Nationale Opvoeding <sup>6</sup>	Diversen				
(1)	(2)	(3) = (1) + (2)	(4)	(5)	(6)	(7)	(8) = (3) - (4) tot (7)	(9)	(10) = (8) - (9)	(11)	
1968 .....	+ 41,9	- 0,5	+ 41,4	+ 4,4	+ 3,1	+ 0,8	...	+ 33,1	...	+ 33,1	+ 1,0
1969 .....	+ 28,5	- 0,4	+ 28,1	+ 2,3	- 5,0	+ 0,2	+ 0,7 <sup>8</sup>	+ 29,9	...	+ 29,9	- 1,8
1970 .....	+ 23,7	- 0,4	+ 23,3	- 0,5	...	...	...	+ 23,8	...	+ 23,8	...
1971 .....	+ 23,4	- 0,4	+ 23,0	- 10,4	...	- 0,3	- 0,1 <sup>9</sup>	+ 33,8	...	+ 33,8	...
1972 .....	+ 67,3	- 0,4	+ 66,9	+ 3,9	...	- 0,2	- 0,5 <sup>10</sup>	+ 63,7	...	+ 63,7	...
1973 .....	+ 53,5	- 0,4	+ 53,1	+ 1,3	...	- 2,1	+ 2,8 <sup>11</sup>	+ 51,1	...	+ 51,1	...
1974 .....	+ 56,9	- 0,2	+ 56,7	- 0,7	...	...	...	+ 57,4	...	+ 57,4	...
1975 .....	+ 107,8	- 0,4	+ 107,4	- 1,9	...	...	...	+ 109,3	...	+ 109,3	...
1975 Eerste 3 maanden ...	+ 64,8	- 0,2	+ 64,6	- 0,5	...	...	...	+ 65,1	...	+ 65,1	...
1976 Eerste 3 maanden ...	+ 82,4	- 0,1	+ 82,3	- 0,6	...	...	...	+ 82,9	...	+ 82,9	...

1 Veranderingen in kolom (1) van tabel XVI - 3a.

2 Veranderingen in kolom (2) van tabel XVI - 3a.

3 Veranderingen in kolom (3) van tabel XVI - 3a.

4 De terugbetalingen van schatkistcertificaten in het bezit van het I.M.F. vallen, overeenkomstig de van kracht zijnde wettelijke en conventionele bepalingen, ten laste van de N.B.B.; deze laatste ontvangt anderzijds het provendu van de inschrijvingen op certificaten door het I.M.F.

5 De inschrijving op schatkistcertificaten is enkel de technische werkwijze waarop de N.B.B. de leningen financiert die zij aan het I.M.F. toestaan in het kader van de Algemene Leningsakkoorden.

6 De veranderingen in het tegoed van de N.B.B. bij het B.P.C. voor rekening van de Ministers van Nationale Opvoeding hebben de beweging n in het tegoed van de Ministers van Nationale Opvoeding bij de N.B.B.

als juiste tegenpost. Vanaf oktober 1973 maakt bovengenoemd tegoed niet langer deel uit van de tegoeden van de particulieren bij het B.P.C.

7 Het totaal van de kolommen (10) en (11) stemt overeen (met tegenovergesteld teken) met kolom (5) van de oude reeks en van kolom (8) van de nieuwe reeks « Nettofinancieringsbehoeften van de Schatkist » van tabel XI-3.

8 Herwaardering van de Duitse Mark.

9 I.B.H.O. : + 0,5; herwaardering van de Zwitserse frank : + 0,3; Besluiten van de Conferentie van de Groep van Tien te Washington op 17 en 18-12-1971 : - 0,8 (U.S.-dollar) en - 0,1 (Zwitserse frank).

10 I.B.H.O.

11 Bijzondere Schatkistbons afgegeven aan de N.B.B., tot dekking van de nettoverminderingen van haar actief, die voortvloeien uit de devaluatie van de U.S.-dollar op 12-2-1973 (Overeenkomst van 81-12-1973).

**XVI - 4. — INDELING VAN DE SCHULDEN IN BELGISCHE FRANKEN  
VOOR MEER DAN EEN JAAR VAN DE OVERHEIDSSECTOR**

**a) Indeling naar de debiteuren**

(Nominale waarden aan het einde van het jaar, miljarden franken)

	Niet-financiële sectoren				Financiële instellingen 3	Totaal	Pro memorie : Zairese effecten en effecten van het Belgisch-Kongolese Fonds voor Delging en Beheer 4
	Staat 2	Parastatale bedrijven	Sociale verzekering en pensioenfondsen	Niet elders vermelde overheidssector			

**Verkrijgbaar door elke belegger 1**

1967	298,0	33,0	—	39,4	165,3	535,7	11,3
1968	322,7	38,0	—	46,6	191,0	598,3	11,0
1969	340,6	39,7	—	53,6	209,4	643,3	10,9
1970	360,8	43,5	—	62,5	248,8	715,6	10,6
1971	422,3	49,9	—	76,6	289,8	898,6	10,3
1972	498,2	58,0	—	101,4 <sup>5</sup>	315,1	972,7 <sup>5</sup>	—
1973	560,5	63,7	—	120,9 <sup>5</sup>	352,6	1.097,7 <sup>5</sup>	—
1974	611,1	71,2	—	124,9 <sup>5</sup>	406,4	1.213,6 <sup>5</sup>	—

**Niet verkrijgbaar door elke belegger**

1967	66,4	10,8	5,2	16,3	31,8	130,5	—
1968	67,0	11,9	4,2	16,5	34,8	134,4	—
1969	71,8	13,3	3,8	16,9	37,1	142,9	—
1970	70,9	19,4	3,3	17,3	39,7	150,6	—
1971	72,2	22,7	3,3	22,0	47,8	168,0	—
1972	78,1	26,2	3,9	21,4	55,8	185,4	—
1973	76,1	27,3	3,2	22,9	59,8	189,3	—
1974	80,1	30,0	3,2	27,1	63,1	203,5	—

**Totaal**

1967	364,4	43,8	5,2	55,7	197,1	666,2	11,3
1968	389,7	49,9	4,2	63,1	225,8	732,7	11,0
1969	412,4	53,0	3,8	70,5	246,5	786,2	10,9
1970	431,7	62,9	3,3	79,8	288,5	866,2	10,6
1971	494,5	72,6	3,3	98,6	337,6	1.006,6	10,3
1972	576,3	84,2	3,9	122,8 <sup>5</sup>	370,9	1.158,1 <sup>5</sup>	—
1973	636,6	91,0	3,2	143,8 <sup>5</sup>	412,4	1.287,0 <sup>5</sup>	—
1974	691,2	101,2	3,2	152,0 <sup>5</sup>	469,5	1.417,1 <sup>5</sup>	—

1 Als door elke belegger verkrijgbare effecten worden beschouwd : de effecten, die het voorwerp uitmaakten van een openbare uitgifte, die welke ter beurze genoteerd worden of waarvan de opnemingslijst is voorzien en die welke gewoonlijk het voorwerp van verhandelingen buiten de beurs uitmaken, alsook de obligaties en kasbons welke doorlopend uitgegeven worden door het Gemeentekrediet van België, de N.M.K.N., het N.I.L.K., de N.K.B.K., het C.B.H.K., evenals de spaarbons uitgegeven door de ASLK.

2 Belgische gevestigde en half lange binnenlandse directe en indirecte over-

heidsschuld.

3 Incl. de kasbons voor ten hoogste een jaar.

4 Effecten in aanmerking genomen of in aanmerking komende voor inschrijving op het Fonds, inclusief de aan het einde van ieder jaar werkelijk toegekende vergoeding. Vanaf 1972, worden deze effecten opgenomen in de rubriek « Niet elders vermelde overheidssector ».

5 Incl. de effecten van het Belgisch-Kongolese Fonds voor Delging en Beheer.

**XVI - 4. — INDELING VAN DE SCHULDEN IN BELGISCHE FRANKEN  
VOOR MEER DAN EEN JAAR VAN DE OVERHEIDSSECTOR**

**b) Indeling naar de houders**

(Nominale waarden aan het einde van het jaar, miljarden franken)

	Niet-financiële sectoren				Financiële instellingen					Totaal
	Bedrijven, particulieren, Buitenland	Parastatale bedrijven	Niet elders vermelde overheidssector 2	Sociale verzekering	Geldscheppende instellingen 3	Rentenfonds	Spaarkassen, hypotheek- en kapitalisatie maatschappijen	Instellingen voor verzekering op het leven en tegen arbeidsongevallen, pensioenfonds	Niet-geldscheppende openbare kredietinstellingen	

**Verkrijgbaar door elke belegger <sup>1</sup>**

1967	294,2	3,8	3,0	6,4	74,8	5,0	54,2	84,6	9,7	535,7
1968	319,3	4,4	3,0	6,7	91,0	7,1	61,4	87,7	17,7	598,3
1969	347,2	4,4	3,0	7,0	102,4	6,9	64,5	89,2	18,7	643,3
1970	385,7	4,7	2,9	7,6	128,2	6,0	68,9	93,2	18,4	715,6
1971	428,9	5,1	2,6	9,4	170,2	8,2	85,3	98,6	30,3	838,6
1972 <sup>4</sup>	471,9	6,2	2,7	11,2	212,0	15,2	110,7	104,2	38,6	972,7
1973 <sup>4</sup>	520,5	6,6	3,0	13,1	254,0	15,7	129,8	113,1	41,9	1 097,7
1974 <sup>4</sup>	579,9	6,5	3,5	13,8	283,9	12,1	146,9	123,4	43,6	1.213,6

**Niet verkrijgbaar door elke belegger**

1967	5,8	0,4	0,1	2,6	64,2	—	23,6	32,9	0,9	130,5
1968	6,4	0,2	0,2	2,1	64,4	—	25,8	34,1	1,2	134,4
1969	5,8	0,3	0,2	2,5	65,0	—	28,3	34,3	6,5	142,0
1970	9,4	0,4	0,3	2,4	67,8	—	31,0	34,3	5,0	150,6
1971	9,2	0,3	0,3	2,8	72,5	—	40,2	33,8	8,9	168,0
1972	9,0	0,3	0,2	2,8	79,8	—	48,4	32,4	12,5	185,4
1973	8,4	0,2	0,2	3,2	81,6	—	51,3	32,8	11,6	189,3
1974	9,6	0,3	0,2	3,9	85,7	—	57,1	32,9	13,8	203,5

**Totaal**

1967	300,0	4,2	3,1	9,0	139,0	5,0	77,8	117,5	10,6	666,2
1968	325,7	4,6	3,2	8,8	155,4	7,1	87,2	121,8	18,9	732,7
1969	353,0	4,7	3,2	9,5	167,4	6,9	92,8	123,5	25,2	786,2
1970	395,1	5,1	3,2	10,0	196,0	6,0	99,9	127,5	23,4	866,2
1971	438,1	5,4	2,9	12,2	242,7	8,2	125,5	132,4	39,2	1.006,6
1972 <sup>4</sup>	480,9	6,5	2,9	14,0	291,8	15,2	159,1	136,6	51,1	1.158,1
1973 <sup>4</sup>	528,9	6,8	3,2	16,3	335,6	15,7	181,1	145,9	53,5	1.287,0
1974 <sup>4</sup>	589,5	6,8	3,7	17,7	369,6	12,1	204,0	156,3	57,4	1.417,1

<sup>1</sup> Als door elke belegger verkrijgbare effecten worden beschouwd de effecten die het voorwerp uitmaakten van een openbare uitgifte, die welke ter beurze genoteerd worden of waarvan de opnemings in de koerslijst is voorzien en die welke gewoonlijk het voorwerp van verhandelingen buiten de beurs uitmaken, alsook de obligaties en kasbons welke doorlopend uitgegeven worden door het Gemeentekrediet van België, de N.M.K.N., het N.I.L.K., de N.K.B.K., het C.B.H.K., evenals de spaarbons uitgegeven door de ASLK.

<sup>2</sup> Excl. de zelfstandige fondsen en de parastatale instellingen die de kenmerken vertonen van geldscheppende instellingen of van instellingen voor het spaarwezen, de sociale verzekering, de verzekeringen of de kapitalisatie.

<sup>3</sup> Excl. het bezit van de pensioenkassen door deze instellingen beheerd.

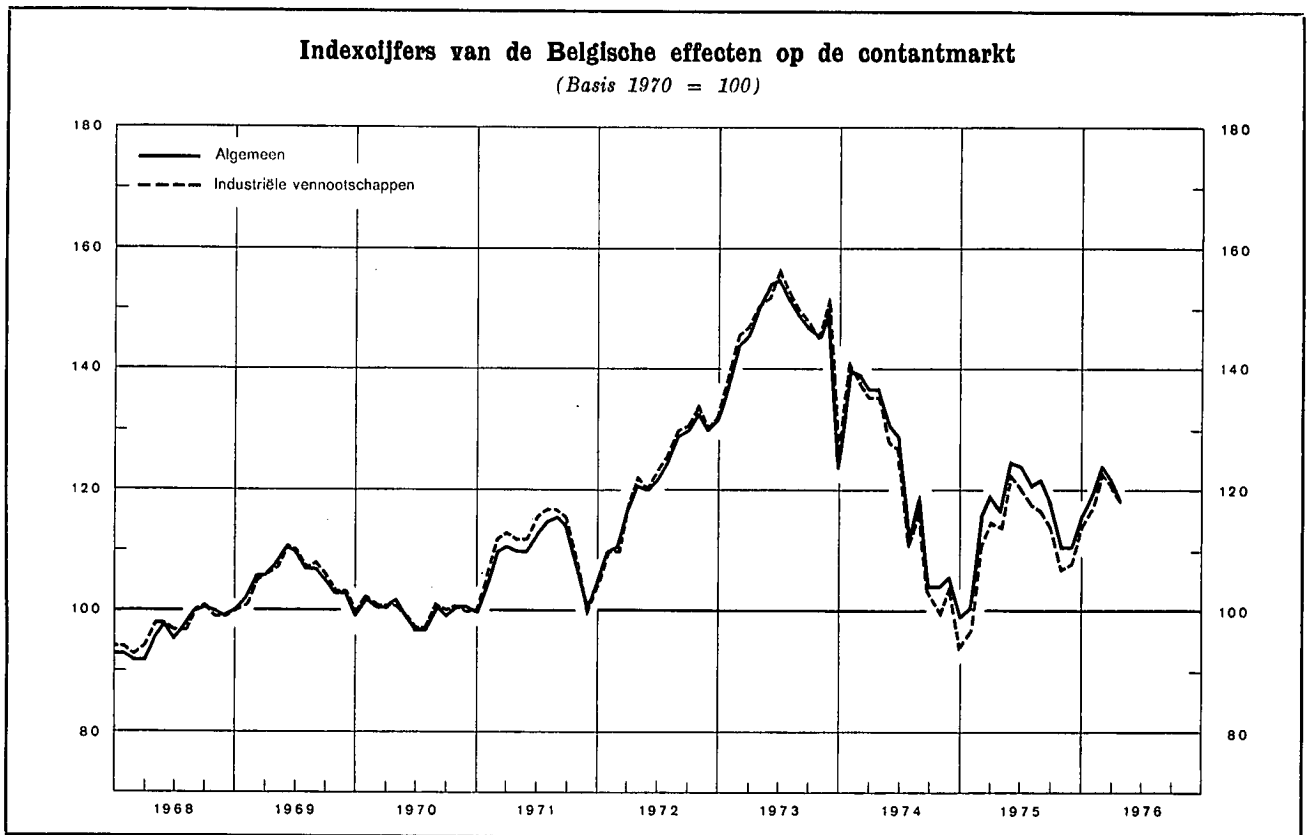
<sup>4</sup> Incl. de effecten van het Belgisch-Kongoles Fonds voor Delging en Beheer.

**Bibliografische referenties :** *Statistisch Tijdschrift van het N.I.S.* — *Statistisch Jaarboek voor België.* — *Tijdschrift voor Documentatie van het Ministerie van Financiën.* — *Tijdschrift voor Documentatie en Voorlichting* : XXXVIe jaargang, deel I, nr 3, maart 1961 : « Inventaris en onderbrenging der Belgische overheidsfondsen ». XXXVIIIe jaargang, deel I, nr 4, april 1963 : « Inventaris en onderbrenging der Belgische overheidsfondsen ». — XI.1e jaargang, deel I, nr 3, maart 1966 : « Inventaris en spreiding van de vast rentende effecten op halflange

en lange termijn van de overheidsfondsen ». — XLIIIe jaargang, deel I, nr 3, maart 1968 : « Inventaris en spreiding van de vast rentende effecten op halflange en lange termijn van de overheidssector ». — XLVe jaargang, deel I, nr 3, maart 1970 : « Inventaris en spreiding van de effecten met vast rendement op halflange en lange termijn van de overheidssector ». — *Belgische Economische Statistieken 1960-1970.*

## XVII. — EFFECTEN VAN DE PARTICULIERE SECTOR EN KREDIETEN AAN DE BEDRIJVEN EN PARTICULIEREN

### 1. — EVOLUTIE VAN DE OMZET, DE NOTERINGEN EN HET RENDEMENT VAN DE BEURSWAARDEN



Maandgemiddelden of maanden	Omzet		Belgische effecten									
	gemiddelde per beursdag (miljoenen franken) 1	Indexcijfers van de noteringen 2						Rendementspercentage 3				
		Contantmarkt		Termijnmarkt	Algemeen		Industriële					
		Algemeen	Industriële		Algemeen	Industriële						
(Basis 1970 = 100)					in pct.							
1968 .....	134	97	97	92	3,8	3,8						
1969 .....	149	105	106	105	3,7	3,4						
1970 .....	112	100	100	100	4,9	5,2						
1971 .....	169	110	111	103	5,2	5,9						
1972 .....	199	123	124	118	4,1	3,9						
1973 .....	276	147	148	144	3,8	3,7						
1974 .....	185	121	119	125	5,3	5,4						
1975 .....	205	117	113	123	5,8	6,6						
		1975	1976	1975	1976	1975	1976	1975	1976	1975	1976	
Januari .....	165	316	101	119	97	117	104	125	5,9	5,3	6,3	5,9
Februari .....	197	331	116	124	111	123	122	131	5,8	5,4	6,3	6,0
Maart .....	197	294	119	122	115	121	125	127	5,8	5,6	6,3	6,3
April .....	226		117	118	114	118	125	122	5,5	5,5	5,8	6,3
Mei .....	277		125	123			133		5,8		6,6	
Juni .....	243		124	121			135		5,8		6,4	
Juli .....	229		121	118			130		5,5		6,5	
Augustus .....	169		122	117			127		5,5		6,7	
September .....	185		118	114			122		5,9		7,2	
Oktober .....	172		111	107			113		6,0		7,3	
November .....	207		111	108			114		5,8		6,9	
December .....	193		116	114			122		5,8		6,9	

1 Bron : Beurscommissie te Brussel : deze gegevens hebben betrekking op de transacties in vennootschapsobligaties en in aandelen ( termijn- en contantmarkt) op de Beurs te Brussel.

2 Bron : N.I.S. : Voor de jaarcijfers : gemiddelde van de indexcijfers op de 10e en 25e van iedere maand; voor de maandcijfers : uitsluitend indexcijfers op de 10e van iedere maand (Beurzen te Brussel en Antwerpen).

3 Bron : Kredietbank : Verhouding van het laatst aangekondigde of betaalde nettodividend tot de notering aan het einde van de maand (Beurs te Brussel).



**XVII - 2. — RENDEMENT VAN DE VENNOOTSCHAPPEN OP AANDELEN <sup>1</sup>**

**Jaarcijfers**

Bron : N.I.S. (gegevens gewijzigd door de N.B.B.).

Periode <sup>2</sup>	Aantal getelde vennoot- schappen	Gestort kapitaal	Reserves	Nettoresultaat van het boekjaar		Betaalbaar gestelde bruto- dividenden	Betaalde tantièmes	Obligatieleningen	
				Winst	Verlies			Uitstaande obligatie- schuld op 31/12	Brutobedrag van de uitbetaalde coupons <sup>3</sup>
				(miljarden franken)					
(1)	(2)	(3)	(4)	(5)	(6)	(7)	(8)	(9)	

**A. — Vennootschappen met voornaamste activiteit in België**

**Banken <sup>4</sup>**

1966	54	9,4	5,9	1,8	...	1,0	0,1	11,6	0,5
1967	50	10,1	7,2	1,9	...	1,1	0,1	13,1	0,6
1968	50	10,4	8,1	2,1	...	1,1	0,1	16,0	0,7
1969	52	14,5	8,8	2,4	...	1,4	0,1	20,3	0,9
1970	53	16,5	10,5	2,8	0,3	1,6	0,1	25,1	1,2
1971	47	16,5	12,3	3,3	...	2,0	0,1	29,7	1,6
1972	48	18,0	13,6	3,6	...	2,1	0,1	34,9	2,0

**Financiële vennootschappen en maatschappijen voor onroerende goederen <sup>5</sup>**

1966	1.819	39,0	23,0	4,4	0,3	2,5	0,2	19,8	1,0
1967	1.865	44,4	26,2	4,4	0,4	2,8	0,2	23,7	1,1
1968	1.892	48,1	27,3	4,9	0,5	2,9	0,2	28,1	1,4
1969	1.940	53,5	28,8	5,6	0,6	3,2	0,2	33,7	1,8
1970	1.981	57,0	32,0	6,3	0,7	3,7	0,2	39,6	2,2
1971	2.077	59,4	34,2	6,6	0,6	4,1	0,2	46,4	2,8
1972	2.121	61,7	38,4	6,8	0,8	4,5	0,2	54,4	3,3

**Metaalverwerkende nijverheid**

1966	1.396	21,5	17,3	4,8	0,9	1,3	0,2	2,1	0,1
1967	1.391	22,9	19,3	4,0	1,4	1,3	0,2	2,4	0,1
1968	1.361	23,9	21,3	4,0	1,3	1,5	0,1	2,3	0,1
1969	1.352	28,5	20,5	4,8	1,3	1,5	0,1	2,1	0,2
1970	1.336	32,3	22,2	6,1	1,8	1,8	0,1	2,5	0,1
1971	1.356	37,7	23,3	7,1	1,2	1,7	0,1	2,3	0,2
1972	1.391	42,3	28,4	7,8	1,5	2,0	0,1	4,8	0,2

**IJzer- en staalnijverheid**

1966	96	21,3	18,2	0,6	0,2	0,3	...	6,6	0,4
1967	93	23,9	18,5	0,8	0,4	0,2	...	5,6	0,4
1968	90	26,2	19,3	0,5	0,1	0,3	...	5,1	0,3
1969	87	26,9	20,1	0,9	0,1	0,4	...	4,4	0,3
1970	90	25,9	18,1	3,1	0,1	1,5	0,1	3,6	0,3
1971	88	28,3	18,9	3,2	0,1	1,8	0,1	2,8	0,2
1972	87	28,4	20,2	1,4	0,3	0,6	...	2,3	0,2

**Textielnijverheid**

1966	986	12,8	11,1	1,3	0,8	0,4	0,1	0,3	...
1967	976	13,1	11,4	1,3	0,7	0,3	0,1	0,3	...
1968	957	13,2	12,0	1,1	0,7	0,3	0,1	0,3	...
1969	929	13,8	11,3	1,5	0,5	0,4	0,1	0,3	...
1970	919	14,6	11,8	1,7	0,4	0,4	0,1	0,3	...
1971	901	14,4	12,4	1,3	1,0	0,4	0,1	0,3	...
1972	898	15,1	13,0	1,9	0,7	0,4	0,1	0,3	...

Noten : zie onderaan tabel XVII-2.

**XVII - 2. — RENDEMENT VAN DE VENNOOTSCHAPPEN OP AANDELEN <sup>1</sup> (vervolg)**

**Jaarcijfers**

Bron : N.I.S. (gegevens gewijzigd door de N.B.B.).

Periode 2	Aantal getelde vennoot- schappen	Gestort kapitaal	Reserves	Nettoresultaat van het boekjaar		Betaalbaar gestelde bruto- dividenden	Betaalde tantièmes	Obligatieleningen	
				Winst	Verlies			Uitstaande obligatio- schuld op 31/12	Brutobedrag van de uitbetaalde coupons <sup>3</sup>
				<i>(miljarden franken)</i>					
(1)	(2)	(3)	(4)	(5)	(6)	(7)	(8)	(9)	

**Voedingsmiddelenrijverheid**

1966	725	12,1	9,5	1,7	0,2	0,7	0,1	0,9	0,1
1967	729	12,9	10,8	2,1	0,3	0,8	0,1	0,9	0,1
1968	717	14,7	10,2	2,5	0,4	0,9	0,1	0,8	0,1
1969	703	16,1	9,9	2,2	0,5	0,8	0,1	0,8	0,1
1970	713	18,3	10,7	2,7	0,5	0,9	0,1	0,8	0,1
1971	699	17,1	10,6	1,8	0,5	0,7	0,1	0,8	0,1
1972	693	19,5	12,8	2,9	0,5	1,1	0,1	0,8	0,1

**Scheikundige rijverheid**

1966	606	20,2	9,8	2,8	0,4	1,5	0,1	0,6	...
1967	607	22,3	10,7	2,7	0,6	1,5	0,1	0,5	...
1968	627	35,1	25,8	4,1	0,9	2,2	0,1	0,4	...
1969	643	40,4	26,0	5,3	0,8	2,7	0,1	0,4	...
1970	631	43,7	27,4	5,5	0,6	2,8	0,1	1,0	...
1971	635	48,1	29,8	6,7	1,2	3,3	0,1	4,0	0,1
1972	644	49,9	35,9	6,7	1,3	4,0	0,1	4,4	0,3

**Elektriciteit**

1966	24	23,5	4,3	2,3	...	1,9	0,1	13,3	0,8
1967	16	14,6	2,2	1,3	...	1,2	...	14,2	0,9
1968	17	28,0	5,8	2,6	...	2,3	0,1	14,2	0,9
1969	17	27,2	5,3	2,6	...	2,4	0,1	14,6	0,9
1970	18	30,1	6,1	3,0	...	2,6	0,1	15,9	1,0
1971	18	31,8	7,1	3,4	...	3,0	0,1	20,3	1,1
1972	17	34,3	7,5	3,7	...	3,3	0,1	29,0	1,5

**Steenkolennijverheid**

1966	30	7,0	2,0	0,2	0,6	0,1	...	0,3	...
1967	30	7,0	1,8	0,1	0,8	0,1	...	...	...
1968	26	4,9	1,7	0,1	0,5	0,1	...	...	...
1969	25	4,7	1,3	0,1	0,3	...	...	...	...
1970	24	4,8	1,1	0,2	0,3	0,2	...	...	...
1971	24	4,8	0,9	0,2	0,2	0,1	...	...	...
1972	22	4,6	0,7	0,1	0,3	...	...	...	...

**Totaal der vennootschappen met voornaamste activiteit in België <sup>6</sup>**

1966	14.913	231,7	145,6	30,4	5,1	13,5	1,5	61,1	3,4
1967	14.986	240,3	156,4	28,7	7,4	13,1	1,4	66,9	3,6
1968	15.037	279,0	183,1	33,0	7,9	15,9	1,4	73,3	4,1
1969	15.286	310,9	181,0	39,3	7,0	17,9	1,5	89,8	4,6
1970	15.567	343,9	191,4	47,4	9,1	21,2	1,7	104,1	5,3
1971	15.938	371,8	210,8	53,5	9,7	23,8	1,9	122,3	7,0
1972	16.640	395,4	239,8	53,9	12,6	24,2	1,8	148,6	8,5

Noten : zie onderaan tabel XVII-2, volgende bladzijde.

## XVII - 2. — RENDEMENT VAN DE VENNOOTSCHAPPEN OP AANDELEN <sup>1</sup> (vervolg)

### Jaarcijfers

Bron : N.I.S. (gegevens gewijzigd door de N.B.B.).

Periode 2	Aantal getelde vennoot- schappen	Gestort kapitaal	Reserves	Nettoresultaat van het boekjaar		Betaalbaar gestelde bruto- dividenden	Betaalde tantièmes	Obligatieleningen	
				Winst	Verlies			Uitstaande obligatie- schuld op 31/12	Brutobedrag van de uitbetaalde coupons <sup>3</sup>
				(miljarden franken)					
(1)	(2)	(3)	(5)	(5)	(6)	(7)	(8)	(9)	

### B. — Totaal der vennootschappen met voornaamste activiteit in het buitenland

1966	299	41,4	32,7	3,5	0,9	2,1	0,1	1,8	...
1967	277	40,3	32,7	2,7	5,2	2,3	0,1	1,8	0,1
1968	264	40,2	28,6	4,4	0,6	2,7	0,2	3,8	0,1
1969	252	41,2	27,7	5,1	0,1	3,0	0,2	4,2	0,2
1970	240	41,3	29,7	6,4	2,6	3,6	0,2	3,7	0,3
1971	234	43,0	29,0	7,1	0,3	3,9	0,2	2,3	0,2
1972	229	46,8	31,9	5,3	0,2	3,8	0,2	5,1	0,2

### C. — Totaal <sup>6</sup>

1966	15.212	273,1	178,3	33,9	6,0	15,6	1,6	62,9	3,4
1967	15.263	280,6	189,1	31,4	12,6	15,4	1,5	68,7	3,7
1968	15.301	319,2	211,7	37,4	8,5	18,6	1,6	77,1	4,2
1968	15.538	352,1	208,7	44,4	7,1	20,9	1,7	93,9	4,8
1970	15.807	385,2	221,1	53,8	11,7	24,8	1,9	107,8	5,6
1971	16.172	414,8	239,8	60,6	10,0	27,7	2,1	124,6	7,2
1972	16.869	442,2	271,7	59,2	12,8	28,0	2,0	153,7	8,7

<sup>1</sup> Naamloze vennootschappen en commanditaire vennootschappen op aandelen naar Belgisch recht.

<sup>2</sup> Voor de kolommen (1) tot (7) : jaar waarin het dividend werd betaald.

<sup>3</sup> Bedrag van de vervallen rente voor het betrokken jaar; dit bedrag houdt verband met de op het einde van het voorgaande jaar uitstaande obligatieschuld.

<sup>4</sup> Excl. de N.B.B.

<sup>5</sup> Excl. de N.M.K.N.

<sup>6</sup> Excl. de N.B.B., de N.M.K.N. en de SABENA.

## XVII - 3. — RENDEMENT VAN DE VENNOOTSCHAPPEN OP AANDELEN <sup>1</sup>

### Cumulatieve cijfers

Bron : N.I.S. (gegevens gewijzigd door de N.B.B.).

Periode 2	Aantal getelde vennoot- schappen	Gestort kapitaal	Reserves	Nettoresultaat		Betaalbaar gestelde bruto- dividenden	Bruto- obligatie- coupons <sup>3</sup>
				Winst	Verlies		
				(miljarden franken)			
(1)	(2)	(3)	(4)	(5)	(6)	(7)	

### A. — Vennootschappen met de voornaamste activiteit in België <sup>4</sup>

1969 12 maanden (met supplement) <sup>5</sup> ...	15.322	311,5	181,0	39,3	7,0	18,0	3,2
1970 12 maanden (met supplement) <sup>5</sup> ...	15.589	344,5	191,6	47,5	9,2	21,1	4,9
1971 Eerste 3 maanden	1.489	33,2	25,8	6,6	0,9	2,8	1,1
Eerste 6 maanden	10.439	306,3	169,3	43,3	6,6	20,5	2,3
Eerste 9 maanden	11.693	322,1	179,7	45,6	7,1	21,2	3,2
12 maanden	12.892	345,2	193,6	49,1	7,8	23,0	5,1
12 maanden (met supplement) <sup>5</sup> ...	15.989	372,3	210,9	53,5	9,7	23,8	5,1
1972 Eerste maand	185	3,2	2,0	0,4	0,1	0,1	0,6
Eerste 2 maanden	429	14,6	13,4	2,6	0,5	0,9	1,2
Eerste 3 maanden	1.963	41,2	33,1	7,2	1,5	3,0	1,9
Eerste 4 maanden	5.281	124,7	83,0	17,4	3,6	7,4	2,5
Eerste 5 maanden	10.492	264,3	149,4	34,1	9,0	14,7	3,0
Eerste 6 maanden	13.738	351,3	205,2	46,4	11,0	21,4	3,6
Eerste 7 maanden	14.560	363,0	213,5	47,9	11,4	21,9	4,1
Eerste 8 maanden	14.812	366,0	214,9	48,4	11,5	22,1	4,5
Eerste 9 maanden	15.262	369,6	219,4	49,4	11,7	22,3	5,1
Eerste 10 maanden	15.817	380,1	228,4	51,1	12,1	22,9	5,6
Eerste 11 maanden	16.200	386,4	233,4	52,2	12,3	23,4	6,2
12 maanden	16.693	395,7	240,0	53,9	12,6	24,2	7,7

Noten : zie volgende bladzijde.

**XVII - 3. — RENDEMENT VAN DE VENNOOTSCHAPPEN OP AANDELEN <sup>1</sup> (vervolg)**

Cumulatieve cijfers

Bron : N.I.S. (gegevens gewijzigd door de N.B.B.).

Periode <sup>2</sup>	Aantal getelde vennootschappen	Gestort kapitaal	Reserves	Nettoresultaat		Betaalbaar gestelde bruto-dividenden	Bruto-obligatie-coupons <sup>3</sup>
				Winst	Verlies		
				(miljarden franken)			
(1)	(2)	(3)	(4)	(4)	(6)	(7)	

**B. — Vennootschappen met voornaamste activiteit in het buitenland**

1969 12 maanden (met supplement) <sup>5</sup> ...	252	41,3	27,7	5,1	0,1	3,0	0,3
1970 12 maanden (met supplement) <sup>5</sup> ...	241	41,4	29,7	6,4	2,6	3,6	0,2
1971 Eerste 3 maanden .....	15	0,4	0,2	...	...	...	0,1
Eerste 6 maanden .....	160	34,9	23,4	6,5	0,2	3,4	0,1
Eerste 9 maanden .....	188	37,4	25,9	6,6	0,2	3,5	0,1
12 maanden .....	223	41,9	28,4	7,0	0,3	3,8	0,2
12 maanden (met supplement) <sup>5</sup> ...	235	43,0	29,1	7,1	0,3	3,9	0,2
1972 Eerste maand .....	1	...	...	...	...	...	...
Eerste 2 maanden .....	2	...	...	...	...	...	0,1
Eerste 3 maanden .....	14	0,3	0,2	...	...	...	0,1
Eerste 4 maanden .....	32	2,5	0,7	0,1	...	0,1	0,1
Eerste 5 maanden .....	84	21,8	11,2	2,6	...	1,9	0,2
Eerste 6 maanden .....	163	39,4	26,9	4,8	0,1	3,4	0,2
Eerste 7 maanden .....	187	41,9	28,5	5,0	0,2	3,5	0,2
Eerste 8 maanden .....	190	42,3	28,9	5,0	0,2	3,5	0,2
Eerste 9 maanden .....	194	42,5	28,9	5,0	0,2	3,5	0,2
Eerste 10 maanden .....	209	44,0	29,9	5,2	0,2	3,6	0,2
Eerste 11 maanden .....	216	45,2	30,7	5,2	0,2	3,7	0,2
12 maanden .....	229	46,8	31,9	5,3	0,2	3,8	0,2

**C. — Totaal <sup>4</sup>**

1969 12 maanden (met supplement) <sup>5</sup> ...	15.574	352,8	208,7	44,4	7,1	21,0	3,5
1970 12 maanden (met supplement) <sup>5</sup> ...	15.830	385,9	221,3	53,9	11,8	24,7	5,1
1971 Eerste 3 maanden .....	1.504	33,6	26,0	6,6	0,9	2,8	1,2
Eerste 6 maanden .....	10.599	341,2	192,7	49,8	6,8	23,9	2,4
Eerste 9 maanden .....	11.881	359,5	205,6	52,2	7,3	24,7	3,3
12 maanden .....	13.115	387,1	222,0	56,1	8,1	26,8	5,3
12 maanden (met supplement) <sup>5</sup> ...	16.224	415,3	240,0	60,6	10,0	27,7	5,3
1972 Eerste maand .....	186	3,2	2,0	0,4	0,1	0,1	0,6
Eerste 2 maanden .....	431	14,6	13,4	2,6	0,5	0,9	1,3
Eerste 3 maanden .....	1.977	41,5	33,3	7,2	1,5	3,0	2,0
Eerste 4 maanden .....	5.313	127,2	83,7	17,5	3,6	7,5	2,6
Eerste 5 maanden .....	10.576	286,2	160,6	36,7	9,0	16,6	3,2
Eerste 6 maanden .....	13.901	390,7	232,1	51,2	11,1	24,8	3,8
Eerste 7 maanden .....	14.747	404,9	242,0	52,9	11,6	25,4	4,3
Eerste 8 maanden .....	15.002	408,3	243,8	53,4	11,7	25,6	4,7
Eerste 9 maanden .....	15.456	412,1	248,3	54,4	11,9	25,8	5,3
Eerste 10 maanden .....	16.026	424,1	258,3	56,3	12,3	26,5	5,8
Eerste 11 maanden .....	16.416	431,6	264,1	57,4	12,5	27,1	6,4
12 maanden .....	16.922	442,5	271,9	59,2	12,8	28,0	7,9

<sup>1</sup> Naamloze vennootschappen en commanditaire vennootschappen op aandelen naar Belgisch recht.

<sup>2</sup> Voor de kolommen (1) tot (6) : maand waarin het dividend werd betaald.

<sup>3</sup> De obligatiecoupons worden zoals de dividenden, geteld in de maand waarin zij werden betaald. De betaling van de obligatiecoupons kan op een andere datum dan die van de dividenden geschieden. Om die reden vertegenwoordigen niet alle obligaties waarvan de coupons in

kolom (7) voorkomen noodzakelijk leningen van vennootschappen waarop de voorgaande kolommen betrekking hebben.

<sup>4</sup> Excl. de N.B.B., de N.M.K.N. en de SABENA.

<sup>5</sup> Daar een aantal vennootschappen hun inlichtingen steeds met vertraging naar het N.I.S. sturen, zijn de maandelijkse cijfers niet volledig juist. Het totaal van deze bedragen wordt ieder jaar als « supplement » bij het totaal van de 12 maanden gevoegd.

**XVII - 4. — UITGIFTEN VAN DE VENNOOTSCHAPPEN <sup>1</sup>**

Jaarcijfers

(Miljarden franken)

Bron : N.I.S. (gegevens gewijzigd door de N.B.B. 2).

Periode	Aandelen		Obligaties (nominaal bedrag)					Aandelen en obligaties	Aandelen en obligaties
	nominale uitgiften	netto uitgiften	Niet-doorlopende uitgiften			doorlopende netto- uitgiften	Totale netto- uitgiften	Totale netto- uitgiften	Totale netto- uitgiften (N.I.S.)
			uitgiften	aflossingen	netto- uitgiften				
	(1)	(2)	(3)	(4)	(5) = (3) - (4)	(6)	(7) = (5) + (6)	(8) = (2) + (7)	(9)

**Vennootschappen met voornaamste activiteit in België**

1965	22,8	11,0	6,1	2,0	4,1	1,3	5,4	16,4	17,8
1966	29,9	14,8	3,1	2,1	1,0	1,9	2,9	17,7	16,0
1967	33,5	14,8	3,1	2,8	0,3	3,7	4,0	18,8	24,0
1968	51,4	20,4	1,7	2,5	- 0,8	4,3	3,5	23,9	35,0
1969	46,6	20,3	4,3	3,1	1,2	4,5	5,7	26,0	29,8
1970	44,0	18,9	5,3	3,3	2,0	5,4	7,4	26,3	42,3
1971	26,8	15,1	11,9	4,0	7,9	5,9	13,8	28,9	43,2
1972	40,8	v 20,8	v 20,3	v 3,7	v 16,6	v 4,6	v 21,2	v 42,0	v 50,9

**Vennootschappen met voornaamste activiteit in het buitenland**

1965	0,5	...	0,5	0,1	0,4	...	0,4	0,4	0,4
1966	0,7	...	0,8	0,1	0,7	...	0,7	0,7	0,7
1967	0,1	...	...	...	...	...	...	...	...
1968	1,6	...	2,0	...	2,0	...	2,0	2,0	2,0
1969	0,8	...	0,5	0,1	0,4	...	0,4	0,4	0,4
1970	1,7	...	...	0,4	-0,4	...	-0,4	-0,4	-0,4
1971	4,4	2,6	0,2	1,6	-1,4	...	-1,4	1,2	1,2
1972	0,5	v 0,1	v 2,9	v 0,1	v 2,8	v ...	v 2,8	v 2,9	v 2,9

**Totaal**

1965	23,3	11,0	6,6	2,1	4,5	1,3	5,8	16,8	18,2
1966	30,6	14,8	3,9	2,2	1,7	1,9	3,6	18,4	16,7
1967	33,6	14,8	3,1	2,8	0,3	3,7	4,0	18,8	24,0
1968	53,0	20,4	3,7	2,5	1,2	4,3	5,5	25,9	37,0
1969	47,4	20,3	4,8	3,2	1,6	4,5	6,1	26,4	30,2
1970	45,7	18,9	5,3	3,7	1,6	5,4	7,0	25,9	41,9
1971	31,2	17,7	12,1	5,6	6,5	5,9	12,4	30,1	44,4
1972	41,3	v 20,9	v 23,2	v 3,8	v 19,4	v 4,6	v 24,0	v 44,9	v 53,8

<sup>1</sup> Naamloze vennootschappen, commanditaire vennootschappen op aandelen en personen vennootschappen met beperkte aansprakelijkheid naar Belgisch recht.

<sup>2</sup> Deze wijzigingen bestaan enerzijds uit de opnemingen van de bijstortingen en anderzijds uit de verwijdering van de doorlopende en niet-doorlopende uitgiften van de overheidssector (N.M.K.N., SABENA) en van de uitgiften van obligaties en kasbons van de Belgische banken.

N. B. — Kol. (1) en (9) : bedragen overgenomen zonder wijziging van de statistieken van het N.I.S. — kol. (2) tot (8) : bedragen gewijzigd door de N.B.B. zoals hierboven in noot 2 uitgelegd.

— Kol. (1) : oprichtingen van vennootschappen en kapitaalverhogingen — kol. (2) : gestorte bedragen op inschrijving op aandelen (verminderd met de andere stortingen dan die in specien), uitgiftepremie's en bijstortingen — kol. (3) : nieuwe uitgiften (gedeelte dat werkelijk uitgegeven werd tijdens het jaar), verhoogd met het saldo van voorgaande uitgiften, vermindert met conversieleningen en met de uitgiften tegen betaling in natura.

**XVII - 5. — UITGIFTEN VAN DE VENNOOTSCHAPPEN <sup>1</sup>**

Maandcijfers <sup>2</sup>

(Miljarden franken)

Bron : Definitieve cijfers : N.T.S. (gegevens gewijzigd door de N.B.B. 3).  
Voorlopige cijfers : Bankcommissie en N.B.B.

Periode	A. — Vennootschappen met voornaamste activiteit in België				B. — Vennootschappen met voornaamste activiteit in het buitenland			
	Aandelen		Obligaties (nominaal bedrag)	Aandelen en obligaties	Aandelen		Obligaties (nominaal bedrag)	Aandelen en obligaties
	nominale uitgiften	netto-uitgiften	niet-doorlopende bruto-uitgiften	Totaal	nominale uitgiften	netto-uitgiften	niet-doorlopende bruto-uitgiften	Totaal
(1)	(2)	(3)	(4) = (2) + (3)	(5)	(6)	(7)	(8) = (6) + (7)	
1973 12 maanden .....	39,1	16,7	v 12,6	v 29,3	9,4	0,3	v ...	v 0,3
1974 Eerste 3 maanden ...	6,6	3,3	1,0	4,3	...	...	...	...
Eerste 6 maanden v	21,1	7,2	4,0	11,2	0,2	...	...	...
Eerste 9 maanden v	31,3	12,8	4,3	17,1	0,2	...	...	...
12 maanden .....	49,8	19,2	9,3	28,5	0,2	...	...	...
1975 Eerste 3 maanden v	6,8	3,1	0,8	3,9	...	...	...	...
Eerste 6 maanden v	17,7	6,2	12,7	18,9	...	...	...	...
Eerste 9 maanden v	25,2	10,3	15,0	25,3	...	...	...	...
12 maanden .....	39,1	17,4	21,9	39,3	...	...	...	...
1974 December .....	11,1	2,5	1,0	3,5	...	...	...	...
1975 Januari .....	2,2	1,2	...	1,2	...	...	...	...
Februari .....	1,8	0,6	0,8	1,4	...	...	...	...
Maart .....	2,8	1,3	...	1,3	...	...	...	...
April .....	2,8	0,7	2,3	3,0	...	...	...	...
Mei .....	3,1	0,7	2,5	3,2	...	...	...	...
Juni .....	5,0	1,7	7,1	8,8	...	...	...	...
Juli .....	2,9	2,1	0,8	2,9	...	...	...	...
Augustus .....	1,4	0,8	0,8	1,6	...	...	...	...
September .....	3,2	1,2	0,7	1,9	...	...	...	...
Oktober .....	3,1	3,1	1,6	4,7	...	...	...	...
November .....	3,7	1,1	0,2	1,3	...	...	...	...
December .....	7,1	2,9	5,1	8,0	...	...	...	...

<sup>1</sup> Naamloze vennootschappen, commanditaire vennootschappen op aandelen en personenvennootschappen met beperkte aansprakelijkheid naar Belgisch recht.

<sup>2</sup> De cijfers van deze tabellen verschillen in de volgende opzichten van die welke in tabel XVII-4 voorkomen : a) de netto-uitgiften van aandelen bevatten de bijstortingen niet; b) de obligatieuitgiften zijn bruto (afschrijvingen niet afgetrokken) en houden geen rekening met de doorlopende uitgiften.

<sup>3</sup> De wijzigingen bestaan in het uitschakelen van de uitgiften van obligaties van de publieke sector (N.M.K.N., SABENA) en van de Belgische banken.

N. B. — Eerste 3, 6 en 9 maanden = optelling van de maandcijfers. Het definitieve cijfer van de 12 maanden omvat aanvullende gegevens die niet per maand kunnen ingedeeld worden [voor de kolommen (1), (3), (5) en (7) zie tabel XVII - 4.].

**XVII - 6. — VERPLICHTINGEN VAN DE BEDRIJVEN (1) EN PARTICULIEREN  
TEGENOVER DE BELGISCHE FINANCIËLE INSTELLINGEN**

. Indeling naar de instellingen waarbij deze verplichtingen bij hun oorsprong werden aangegaan (2)

(Miljarden franken)

Einde periode	Instellingen met overwegend geldscheppend karakter				Overige financiële instellingen						Eind- totaal (11) = (4) + (10)	waarvan door de overheids- bedrijven uitgegeven obligaties 5
	N.B.B.	Overheids- instel- lingen	Banken	Totaal 3 (4) = (1) tot (3)	Openbare kredietinstellingen gespecificeerd in		ASLK	Private spaar- kassen	Diversen	Totaal (10) = (5) tot (9)		
					het beroeps- krediet (5)	het huis- vestings- krediet (6)						
(1)	(2)	(3)	(4)	(5)	(6)	(7)	(8)	(9)	(10)	(11)	(12)	
1969 .....	2,8	1,5	214,5	218,8	147,8	56,9	107,4	80,4	0,9	393,4	612,2	24,0
1970 .....	2,7	1,7	243,6	248,0	169,1	62,6	112,5	90,9	0,7	435,8	683,8	29,1
1971 .....	3,7	2,1	279,4	285,2	182,3	70,9	120,8	100,7	1,0	475,7	760,9	38,1
1972 .....	3,9	3,8	338,5	346,2	190,8	79,0	138,8	116,2	1,8	526,6	872,8	47,1
1973 .....	4,0	8,2	395,6	407,8	212,2	88,3	161,6	136,2	1,9	600,2	1.008,0	52,6
1974 .....	3,5	7,8	448,6	459,9	240,4	98,0	180,2	158,1	1,5	678,2	1.138,1	58,4
1975 .....	2,1	14,4	524,4	540,9	262,7	110,6	201,0	183,9	1,8	760,0	1.300,9	64,7
1973 Maart 4 ...	3,6	3,0	345,2	351,8	198,2	82,1	145,1	120,3	1,7	547,4	899,2	46,4
Juni 4 .....	2,5	5,0	361,0	368,5	203,5	84,9	151,4	125,4	1,5	566,7	935,2	45,3
September 4	1,9	6,2	378,2	386,3	208,1	87,2	155,9	130,4	1,8	583,4	969,7	45,6
December .	4,0	8,2	395,6	407,8	212,2	88,3	161,6	136,2	1,9	600,2	1.008,0	52,6
1974 Maart 4 ...	3,1	6,4	411,4	420,9	220,3	91,7	166,1	141,6	1,9	621,6	1.042,5	54,1
Juni 4 .....	1,8	9,4	420,8	432,0	225,9	94,9	171,5	148,6	1,8	642,7	1.074,7	53,8
September .	1,5	12,8	427,6	441,9	233,5	97,9	176,3	152,8	1,6	662,1	1.104,0	54,0
December .	3,5	7,8	448,6	459,9	240,4	98,0	180,2	158,1	1,5	678,2	1.138,1	58,4
1975 Maart 4 ...	3,1	6,9	457,4	467,4	243,4	101,6	183,6	161,5	1,1	691,2	1.158,6	62,2
Juni .....	1,9	9,1	474,9	485,9	250,4	104,9	187,2	168,3	1,0	711,8	1.197,7	65,1
September .	1,0	12,6	487,2	500,8	254,0	107,7	192,2	174,2	1,3	729,4	1.230,2	63,7
December .	2,1	14,4	524,4	540,9	262,7	110,6	201,0	183,9	1,8	760,0	1.300,9	64,7

1 De bedrijven omvatten de overheids-bedrijven, maar niet de financiële instellingen. In de cijfers zijn de obligatieleningen uitgegeven door de bedrijven, incl. de door de overheidsbedrijven uitgegeven kortlopende certificaten, begrepen.

2 Er is van uitgegaan dat de door de bedrijven uitgegeven obligatieleningen bij hun oorsprong aangegaan zijn bij de instelling die ze in haar bezit heeft.

3 Zie tabel XIII-1, kolom (10) + kolom (11).

4 Met inbegrip van de wissels die vervielen op de laatste dag van de maand en die niet konden worden geïncasseerd omdat die dag een zaterdag of een feestdag was.

5 Met uitzondering van de door de overheidsbedrijven uitgegeven kortlopende certificaten.

N. B. — De in deze tabel gepubliceerde cijfers vormen een nieuwe reeks die niet kan worden vergeleken met die welke vóór januari 1976 werd gepubliceerd (zie *Tijdschrift van de Nationale Bank van België*, LIIe jaargang, deel I, nr 1, januari 1976).

**XVII - 7. — HYPOTHEEK-  
INSCHRIJVINGEN**

Bron : *Belgisch Staatsblad*.

Maandgemiddelden	Miljarden franken 1
1968 .....	5,1
1969 .....	5,9
1970 .....	4,9
1971 .....	5,6
1972 .....	7,4
1973 .....	10,1
1974 .....	10,4
1975 .....	9,7
1974 1 <sup>e</sup> kwartaal ...	9,3
2 <sup>e</sup> kwartaal ...	10,4
3 <sup>e</sup> kwartaal ...	12,0
4 <sup>e</sup> kwartaal ...	9,9
1975 1 <sup>e</sup> kwartaal ...	7,0
2 <sup>e</sup> kwartaal ...	8,0
3 <sup>e</sup> kwartaal ...	10,7
4 <sup>e</sup> kwartaal ...	13,0
1976 1 <sup>e</sup> kwartaal ...	13,8

1 Bedragen berekend volgens de getinde inschrijvingsrechten. Incl. de vernieuwingen na vijftien jaar, die ongeveer 1 1/2 pct. van het totaal bedragen, doch excl. de wettelijke hypotheeken.

Bibliografische referenties : *Statistisch Jaarboek voor België*. — *Statistisch Tijdschrift van het N.I.S.* — *Belgische Economische Statistieken 1960-1970*. — *Bulletin mensuel des Statistiques* (Beurscommissie van

Brussel). — *Weekberichten van de Kredietbank*. — *Belgisch Staatsblad* : Ministerie van Financiën : Toestand van de verrichtingen inzake belastingen. Hypotheekrechten.

## XVIII. — GELDMARKT

### 1. — MARKT VAN HET DAGGELD \*

(Miljarden franken)

Daggemiddelden <sup>1</sup>	Bedragen uitgeleend door			Bedragen opgenomen door				Totaal (8) = (1) + (2) + (3) of (4) + (5) + (6) + (7)
	Deposito- banken (1)	Renten- fonds (2)	Overige instellingen <sup>2</sup> (3)	Deposito- banken (4)	Renten- fonds (5)	H.W.I. (6)	Overige instellingen <sup>3</sup> (7)	
1968 .....	2,1	1,5	3,0	2,4	...	3,1	1,1	6,6
1969 .....	3,8	0,1	3,3	1,3	1,8	3,5	0,6	7,2
1970 .....	3,8	1,6	3,2	1,4	0,1	6,7	0,4	8,6
1971 .....	4,4	1,2	3,2	1,9	0,3	6,1	0,5	8,8
1972 .....	5,2	0,8	3,5	2,2	1,2	5,4	0,7	9,5
1973 .....	6,4	0,9	4,2	2,9	3,1	4,8	0,7	11,5
1974 .....	6,2	1,4	4,2	3,1	3,9	4,2	0,6	11,8
1975 .....	6,5	5,7	3,4	4,1	0,1	10,4	1,0	15,6
1974 1 <sup>e</sup> kwartaal .....	5,8	...	4,5	2,9	6,1	0,9	0,4	10,3
2 <sup>e</sup> kwartaal .....	5,4	...	4,6	2,5	5,8	1,3	0,4	10,0
3 <sup>e</sup> kwartaal .....	7,5	...	3,7	2,7	3,4	4,3	0,8	11,2
4 <sup>e</sup> kwartaal .....	6,1	5,7	3,8	4,5	0,3	10,2	0,6	15,6
1975 1 <sup>e</sup> kwartaal .....	6,9	5,3	3,3	4,1	...	10,4	1,0	15,5
2 <sup>e</sup> kwartaal .....	6,9	4,9	3,7	4,4	...	10,0	1,1	15,5
3 <sup>e</sup> kwartaal .....	5,8	5,0	3,5	4,1	0,5	8,9	0,8	14,3
4 <sup>e</sup> kwartaal .....	6,5	7,5	3,2	4,0	...	12,1	1,1	17,2
1976 1 <sup>e</sup> kwartaal .....	6,2	1,5	3,7	4,1	0,4	5,9	1,0	11,4
1975 April .....	9,6	1,0	3,2	2,7	...	10,1	1,0	13,8
Mei .....	4,3	9,0	4,0	6,8	...	9,4	1,1	17,3
Juni .....	6,9	4,7	3,8	3,5	...	10,7	1,2	15,4
Juli .....	8,3	2,9	3,2	3,1	1,3	9,0	1,0	14,4
Augustus .....	4,1	6,5	3,4	5,0	...	8,4	0,6	14,0
September .....	5,0	5,5	3,9	4,2	...	9,4	0,8	14,4
Oktober .....	4,9	9,7	2,5	5,4	...	10,3	1,4	17,1
November .....	6,8	8,9	3,9	3,2	...	15,7	0,7	19,6
December .....	7,7	3,9	3,3	3,4	...	10,3	1,2	14,9
1976 Januari .....	7,2	3,6	3,8	3,4	0,2	10,0	1,0	14,6
Februari .....	6,5	0,5	4,4	3,6	0,5	6,3	1,0	11,4
Maart .....	4,7	0,5	2,8	5,2	0,5	1,4	0,9	8,0
April .....	7,5	...	3,6	4,4	0,1	6,3	0,3	11,1

\* Van 17 november 1959 tot 30 april 1969 gold voor het grootste deel van de op de daggeldmarkt verhandelde kapitalen het « Protocol opgemaakt met het oog op de deelneming aan de markt van het gewaarborgde daggeld ». Sedert 1 mei 1969 is een nieuw « Protocol tot regeling van de markt van het gewaarborgde daggeld » van kracht tussen het Rentenfonds, het H.W.I., de financiële instellingen van de overheidssector en van de particuliere sector die direct opneembare middelen ontvangen, inlagen op deposito- of spaarboekjes of middelen voor termijnen die 8 maanden niet overschrijden. In de tabel zijn bovendien kapitalen opgenomen die buiten deze protocollen werden verhandeld.

<sup>1</sup> De gemiddelden worden berekend op basis van het totaal aantal dagen van de periode; deze laatste methode stemt overeen met die welke het H.W.I. gebruikt voor de voorstelling van zijn gegevens.

<sup>2</sup> Deze kolom omvat inzonderheid de ASLK, de N.M.K.N., het Gemeentekrediet van België, de N.M.B.S. (tot 30 april 1969) en diverse goudschietsters « buiten Protocol ».

<sup>3</sup> Deze kolom omvat inzonderheid de N.D.D., de N.K.B.K., de N.M.K.N., het Gemeentekrediet van België, de N.M.B.S. (tot 30 april 1969).



**XVIII - 2. — HOUDERSCHAP VAN HET DOOR DE DEPOSITOBANKEN  
GEDISCONTEERDE HANDELSPIEPER  
EN VAN DE BANKACCEPTEN <sup>1</sup>**

(Miljarden franken)

Gemiddelde bedragen aan het einde van de maand <sup>2</sup>	Portefeuille van				Totaal  (5) = (1) tot (4)
	de depositobanken  (1)	het H.W.I. <sup>3</sup>  (2)	de overige instel- lingen van de markt van het particulier disconto en portefeuille in het buitenland (3)	de N.B.B. <sup>4</sup>  (4)	
1968 .....	86,6	1,8	21,5	10,8	120,7
1969 .....	89,9	2,2	19,5	26,0	137,6
1970 .....	110,4	5,8	20,8	7,6	144,6
1971 .....	124,1	4,6	23,5	4,1	156,3
1972 .....	130,6	3,4	24,9	12,7	171,6
1973 .....	140,3	3,2	24,1	20,7	188,3
1974 .....	158,2	4,5	27,8	27,2	217,7
1975 .....	167,1	8,8	38,0	10,5	224,4
1973 4 <sup>e</sup> kwartaal .....	141,8	2,7	22,5	29,7	196,7
1974 1 <sup>e</sup> kwartaal .....	153,9	0,8	27,2	29,0	210,9
2 <sup>e</sup> kwartaal .....	164,0	1,4	28,7	27,9	222,0
3 <sup>e</sup> kwartaal .....	161,7	4,1	26,0	27,3	219,1
4 <sup>e</sup> kwartaal .....	153,5	11,8	29,0	24,7	219,0
1975 1 <sup>e</sup> kwartaal .....	156,8	7,5	47,0	11,3	222,6
2 <sup>e</sup> kwartaal .....	165,3	5,6	43,0	10,1	224,0
3 <sup>e</sup> kwartaal .....	175,4	9,2	30,1	7,9	222,6
4 <sup>e</sup> kwartaal .....	170,8	12,8	31,8	12,8	228,2

<sup>1</sup> Opgenomen bedragen van de disconto- en acceptkredieten in Belgische franken bij hun oorsprong verleend door de depositobanken aan bedrijven en particulieren (excl. de financiële instellingen, maar incl. de parastatale bedrijven), aan het Wegenfonds en aan het buitenland.

<sup>2</sup> Om die gemiddelden te berekenen heeft men eenmaal de uitstaande bedragen bij het begin en aan het einde van de periode genomen en tweemaal de uitstaande bedragen aan het einde van de tussenliggende maanden.

<sup>3</sup> Bedrag van de portefeuille, met uitzondering van het bij de N.B.B. geherdisconteerde gedeelte.

<sup>4</sup> Aangezien de tabel uitsluitend betrekking heeft op de bij hun oorsprong door de depositobanken verleende kredieten, bevatten de cijfers van deze kolom niet de directe kredieten van de N.B.B.

**XVIII - 3. — HERDISCONTOPLAFONDS EN MAANDELIJKSE QUOTA'S VAN DE VOORSCHOTTEN  
IN REKENING-COURANT VAN DE BANKEN BIJ DE NATIONALE BANK VAN BELGIE**

Einde periode (plafonds) of maand (quota's)	Herdiscontoplafonds									Maandelijke quota's van de voorschotten in rekening courant aangerekend tegen de gewone rentevoet	
	Plafonds berekend volgens de algemene formule : toegepaste percentages op de in aanmerking genomen werk- middelen 1	Gezamenlijke plafonds			Aangerekende bedragen			Beschikbare marges			
		(2)	Geveiseerd papier 2	Geher- disconteerd niet- geveiseerd papier 3	Totaal	(5) = (3) + (4)	(6) = (2) - (5)	(7)			
(1)	(miljarden franken)										
1969 .....	12	44,0	29,7	4,2	33,9	10,1	—	—	—	—	
1970 .....	9	38,0	20,7	6,2	26,9	11,1	—	—	—	—	
1971 .....	9	43,9	19,0	9,4	28,4	15,5	—	—	—	—	
1972 .....	8	46,2	20,4	14,6	35,0	11,2	—	—	—	—	
1973 September .....	6 1/2	42,6	17,4	17,0	34,4	8,2	—	—	—	—	
December .....	5 1/2	37,8	14,4	18,0	32,4	5,4	—	—	—	—	
1974 Maart .....	5 1/4	37,4 <sup>4</sup>	13,8 <sup>4</sup>	18,5 <sup>4</sup>	32,3 <sup>4</sup>	5,1 <sup>4</sup>	—	—	—	—	
Juni .....	4 1/2	32,1 <sup>5</sup>	2,6 <sup>5</sup>	25,6 <sup>5</sup>	28,2 <sup>5</sup>	3,9 <sup>5</sup>	—	—	—	—	
		Sub-plafond A 6	Sub-plafond B 6	Totaal	Sub-plafond A 6	Sub-plafond B 6	Totaal	Sub-plafond A 6	Sub-plafond B 6	Totaal	
		(2a)	(2b)	(2) = (2a) + (2b)	(3)	(4)	(5) = (3) + (4)	(6a)	(6b)	(6) = (6a) + (6b) = (2) - (5)	
September .....	4	15,4	15,4	30,8	14,0	11,6	25,6	1,4	3,8	5,2	19,5
December .....	4	15,7	15,7	31,4	13,9	12,4	26,3	1,8	3,3	5,1	20,7
1975 Maart .....	4 1/4	24,1 <sup>7</sup>	10,3 <sup>7</sup>	34,4 <sup>7</sup>	14,8 <sup>7</sup>	6,3 <sup>7</sup>	21,1 <sup>7</sup>	9,3 <sup>7</sup>	4,0 <sup>7</sup>	13,3 <sup>7</sup>	21,2
Mei .....	4 3/4	—	—	38,4 <sup>8</sup>	—	—	25,7 <sup>8</sup>	—	—	12,7 <sup>8</sup>	21,2
Juni .....	4 3/4	—	—	39,0	—	—	13,6	—	—	25,4	21,6
Juli .....	4 3/4	—	—	39,3	—	—	18,7	—	—	20,6	21,2
Augustus .....	5 1/4	—	—	39,3 <sup>9</sup>	—	—	17,5 <sup>9</sup>	—	—	21,8 <sup>9</sup>	21,2
September .....	5 1/4	—	—	43,1	—	—	18,3	—	—	24,8	25,1
Oktober .....	5 1/4	—	—	43,1	—	—	29,3	—	—	13,8	25,1
November .....	5 1/4	—	—	46,4 <sup>10</sup>	—	—	28,8 <sup>10</sup>	—	—	17,6 <sup>10</sup>	25,1
December .....	5 1/4	—	—	49,5	—	—	26,1	—	—	23,4	25,7
1976 Januari .....	5 1/4	—	—	50,6 <sup>11</sup>	—	—	27,6 <sup>11</sup>	—	—	23,0 <sup>11</sup>	25,7
Februari .....	5 1/4	25,7 <sup>12</sup>	25,7 <sup>12</sup>	51,4 <sup>12</sup>	24,7 <sup>12</sup>	11,5 <sup>12</sup>	36,2 <sup>12</sup>	1,0 <sup>12</sup>	14,2 <sup>12</sup>	15,2 <sup>12</sup>	25,7
Maart .....	4 3/4	23,6	23,6	47,2	21,9	20,3	42,2	1,7	3,3	5,0	25,7
April .....	4 3/4	23,6	23,6	47,2	20,5	20,1	40,6	3,1	3,5	6,6	25,7

1 De in aanmerking genomen middelen omvatten de eigen middelen, de uitgegeven obligaties en kasbons en de ontvangen deposito's in Belgische franken (direct opeisbare, op termijn, op boekjes) met uitzondering van de crediteurenrekeningen op naam van banken.

2 Deze rubriek omvat :

a) tot 30 maart 1970, het al dan niet geherdisconteerde geveiseerde papier met een resterende looptijd van minder dan twee jaar (incl. de Creditexport-wissels);

b) van 31 maart 1970 tot 31 maart 1974, de al dan niet geherdisconteerde geveiseerde Creditexport-wissels met een resterende looptijd van hoogstens één jaar en het andere al dan niet geherdisconteerde geveiseerde papier met een resterende looptijd van minder dan twee jaar;

c) vanaf 1 april 1974 de geveiseerde of geëcertificeerde Creditexport-wissels met een resterende looptijd van hoogstens één jaar die niet gefinancierd worden door de Pool, en het overige geveiseerde papier, al dan niet geherdisconteerd, met een resterende looptijd van minder dan twee jaar.

3 Incl. het geëcertificeerde en geherdisconteerde papier en het bij de N.B.B. herdisconteerbare papier dat op de markt van het particulier disconto, gehouden door het H.W.I., gemobiliseerd is (vanaf 1 april 1974, excl. de geëcertificeerde Creditexport-wissels).

4 Toestand op 29 maart 1974.

5 Toestand op 28 juni 1974.

6 a) van 8 juli 1974 tot 31 januari 1975 was het plafond van elke bank bruikbaar :

— tot beloop van de helft voor het effectieve herdisconto — hetzij rechtstreeks bij de N.B.B. tegen haar officiële discontovoeten, hetzij bij het H.W.I. tegen de rentevoet bepaald door deze instelling — van geveiseerd of geëcertificeerd papier of van handelspapier in vertegenwoordiging van binnenlandse transacties dat beantwoordt aan de herdiscontovooraarden van de N.B.B. en voor zover de looptijd van deze verschillende soorten papier nog slechts maximum 120 dagen bedraagt (subplafond A).

— tot beloop van de helft voor het effectieve herdisconto bij het H.W.I. en aan de rentevoet bepaald door deze instelling, van geveiseerd of geëcertificeerd papier of van handelspapier in vertegenwoordiging van binnenlandse transacties dat beantwoordt aan de herdiscontovooraarden van de N.B.B. en voor zover de looptijd van deze verschillende soorten papier nog slechts maximum 120 dagen bedraagt, evenals van geveiseerd of geëcertificeerd papier « Creditexport » dat nog meer dan 120 dagen tot maximum 1 jaar te lopen heeft (subplafond B).

b) van 1 februari tot 31 maart 1975 mocht het plafond van elke bank gebruikt worden ten belope van 70 pct. voor het subplafond A en 30 pct. voor het subplafond B.

c) aangezien de indeling in subplafonds A en B van 1 april 1975 tot 11 februari 1976 was afgeschaft, beschikte elke bank over een enkel plafond dat kon worden gebruikt voor het herdisconto :

— hetzij rechtstreeks bij de N.B.B., van wissels van de onder a) beschreven types en waarvan de resterende looptijd niet meer dan 120 dagen bedroeg;

— hetzij bij het H.W.I. voor de wissels van dezelfde aard en voor het « Creditexport »-papier waarvan de looptijd niet meer dan een jaar bedroeg.

d) met ingang van 12 februari 1976 is het plafond van elke bank opnieuw gesplitst in twee gelijke delen en kan het opnieuw worden gebruikt bij de onder a) vermelde instellingen voor de verschillende soorten wissels die aldaar zijn omschreven.

7 Toestand op 28 maart 1975.

8 Toestand op 30 mei 1975.

9 Toestand op 20 augustus 1975.

10 Toestand op 28 november 1975.

11 Toestand op 30 januari 1976.

12 Toestand op 27 februari 1976.

**Bibliografische referenties :** *Belgische Economische Statistieken 1960-1970.* — *Tijdschrift voor Documentatie en Voorlichting* : XXVIIIe jaargang, deel I, nr 5, mei 1953 : « Een nieuwe statistiek : de daggeldmarkt (enll money) » — XXXV<sup>e</sup> jaargang, deel I, nr 4, april 1960 : « De Belgische goldmarkt » — XXXVII<sup>e</sup> jaargang, deel I, nrs 3 en 4, maart en april 1962 : « De hervorming van 1 januari 1962 en de Belgische goldmarkt » — XLII<sup>e</sup> jaargang, deel II, nr 3, september 1967 : « Nieuwe tabellen aangaande de discontokredieten, voorschotten en acceptiekredieten aan de bedrijven en particulieren en aan het buitenland ». — *Tijdschrift van de Nationale Bank van België*, XLVII<sup>e</sup> jaargang, deel I, nr 1, janu-

ari 1971 « Een nieuwe statistiek : herdisconto- en visumplafonds van de banken bij de Nationale Bank van België ». — XLIX<sup>e</sup> jaargang, deel I, nr 6, juni 1974 « Mededeling van 28 juni 1974 van de Nationale Bank van België betreffende de herdiscontoplafonds en de voorschotten in rekening-courant ». — L<sup>e</sup> jaargang, deel I, nr 3, maart 1975 « Aanpassing van de herdisconto- en visumplafonds van de Nationale Bank van België » en deel II, nr 3, september 1975 : « Verhoging van de herdiscontoplafonds en van de voorschottenquota's van de Nationale Bank ». LII<sup>e</sup> jaargang, deel I, nr 2, februari 1976 : « Maatregel van monetair beleid ».

## XIX. — DISCONTO-, RENTE- EN RENDEMENTSTARIEVEN

(In procenten per jaar)

### 1. — DISCONTO- EN RENTETARIEF VAN DE NATIONALE BANK VAN BELGIE

Datum van de wijziging	Disconto		Voorschotten in rekening-courant en beleningen op			Voorschotten boven het maandelijke quotum toegewezen aan de banken, de private spaarkassen en de openbare kredietinstellingen <sup>7</sup>	
	Geaccepteerd, in een bank gedomicilieerd papier, warrants en gevisseerde <sup>1</sup> of gecertificeerde <sup>2</sup> accepten met betrekking tot verrichtingen van buitenlandse handel	Andere wissels en promessen	Schatkistcertificaten en certificaten van het Rentenfonds uitgegeven voor maximum 130 dagen <sup>3</sup>	Schatkistcertificaten uitgegeven op meer dan 130 dagen en voor max. 374 dagen <sup>3</sup>	andere overheidsfondsen <sup>4</sup>	Datum van de wijziging	Tarieven
Tarief van kracht op 31-12-1969 .....	7,50	9,50	9,00	9,25	9,50	1974 8 juli .....	13,25
1970 22 oktober .....	7,00	9,00	8,50	8,75	9,00	15 juli .....	14,00
10 december .....	6,50	8,50	8,00	8,25	8,50	16 juli .....	13,75
1971 25 maart .....	6,00	7,50	7,00	7,25	7,50	17 juli .....	13,50
23 september .....	5,50	7,00	6,50	6,75	7,00	23 juli .....	13,00
1972 6 januari .....	5,00	6,50	6,00	6,25	6,50	14 augustus .....	13,25
3 februari .....	4,50	6,00	5,50	5,75	6,00	19 augustus .....	13,00
2 maart .....	4,00	5,00		5,00		22 augustus .....	12,75
23 november .....	4,50	5,50		5,50		3 september .....	12,50
21 december .....	5,00	6,00		6,00		6 september .....	12,00
1973 10 mei .....	5,50	7,00		7,00		18 september .....	11,75
5 juli .....	6,00	7,50		7,50		10 oktober .....	11,50
2 augustus .....	6,50	8,00		8,00		21 oktober .....	11,25
4 oktober .....	7,00	8,50		8,50		29 oktober .....	11,00
29 november .....	7,75	8,50		8,50		30 oktober .....	10,75
1974 1 februari .....	8,75	9,50		9,50		4 november .....	10,50
						5 november .....	10,25
	<sup>5</sup> 8 juli .....	<sup>5</sup> 9,50		<sup>6</sup> 9,50		1975 10 januari .....	10,00
1975 30 januari .....	8,25	9,00		9,00		13 januari .....	9,75
13 maart .....	7,50	8,00		8,00		30 januari .....	9,25
24 april .....	7,00	7,50		7,50		13 maart .....	8,25
29 mei .....	6,50	6,50		6,50		15 april .....	8,00
21 augustus .....	6,00	6,00		6,00		25 april .....	7,75
1976 18 maart .....	7,00	7,00		7,00		16 mei .....	7,50
						29 mei .....	7,00
						17 juni .....	6,75
						9 juli .....	7,00
						21 augustus .....	6,50
						1976 30 januari .....	7,50
						11 februari .....	8,00
						24 februari .....	7,50
						15 maart .....	8,00
						17 maart .....	9,00
						19 maart .....	10,00
						21 april .....	9,00
						19 mei .....	8,00

<sup>1</sup> Het visum werd afgeschaft op 1 april 1974.

<sup>2</sup> Het certificeringsstelsel werd op 1 juni 1970 ingevoerd.

<sup>3</sup> Maximaal beleningspercentage : 95 pct.

<sup>4</sup> Alleen de effecten en overheidsfondsen « aan toonder » in Belgische franken luidend, worden in onderpand aanvaard.

Maximum beleningspercentage : 80 pct.

<sup>5</sup> Van 8 juli 1974 tot 31 maart 1975 en vanaf 12 februari 1976, voor

de banken, de private spaarkassen en de openbare kredietinstellingen : rentepercentage van het op het herdiscontosubplafond A aangerekend papier (zie tabel XVIII-3).

<sup>6</sup> Voor de banken, de private spaarkassen en de openbare kredietinstellingen : rentepercentage voor de voorschotten binnen het door de Bank toegewezen maandelijke quotum.

<sup>7</sup> Rentepercentage dat sedert 8 juli 1974 bestaat.

**XIX - 2. — DAGGELDRENTE**  
**XIX - 3. — RENTEVOET VAN DE SCHATKISTCERTIFICATEN**  
**EN VAN DE CERTIFICATEN VAN HET RENTENFONDS**

Gemiddelden <sup>1</sup>	Schatkistcertificaten op zeer korte termijn <sup>2</sup>			Schatkistcertificaten B en certificaten van het Rentenfonds <sup>3</sup>		Datum	Schatkistcertificaten uitgegeven bij toewijzing <sup>6</sup>		
	1	2	8	4	5		6	9	12
	maand	maanden	maanden						
	(einde periode)								
1968 .....	2,84								
1969 .....	5,40								
1970 .....	6,25								
1971 .....	3,70								
1972 .....	2,48								
1973 .....	4,81								
1974 .....	9,25								
1975 .....	4,63								
1974 1 <sup>e</sup> kwartaal .....	8,50								
2 <sup>e</sup> kwartaal .....	9,45								
3 <sup>e</sup> kwartaal .....	9,86								
4 <sup>e</sup> kwartaal .....	9,25								
1975 1 <sup>e</sup> kwartaal .....	5,15								
2 <sup>e</sup> kwartaal .....	4,55								
3 <sup>e</sup> kwartaal .....	4,79								
4 <sup>e</sup> kwartaal .....	4,11								
1976 1 <sup>e</sup> kwartaal .....	5,48								
1975 April .....	4,53								
Mei .....	4,77								
Juni .....	4,30								
Juli .....	4,93								
Augustus .....	5,10								
September .....	4,33								
Oktober .....	4,50								
November .....	3,88								
December .....	3,94								
1976 Januari .....	3,99								
Februari .....	5,41								
Maart .....	7,56								
April .....	7,74								
1967 .....	3,80	4,10	4,40	4,90	5,56	1967 12 dec.	5,00	5,10	5,15
1968 .....	4,00	4,50	5,00	5,25	4,44	1968 10 dec.	5,25	5,30	5,30
1969 .....	7,50	8,00	8,50	8,75	7,14	1969 9 dec.	8,80	8,80	8,80
1970 .....	6,15	6,55	6,95	7,25	8,13	1970 8 dec.	7,45	*	7,75
1971 .....	4,10	4,45	4,80	5,15	5,46	1971 14 dec.	5,35	5,65	6,15
1972 .....	3,90	4,20	4,50	4,85	4,12	1972 12 dec.	4,85	5,25	5,85
1973 .....	7,05	7,35	7,65	7,95	6,36	1973 11 dec.	*	*	8,10
1974 .....	10,00	10,25	10,50	11,00	10,85	1974 11 maart	9,50	*	8,50
1975 .....	5,55	5,80	6,05	6,20	7,14	11 juni	*	*	*
1974 1 <sup>e</sup> kw. . .	8,50	8,75	9,00	9,40	8,55	10 sept.	12,00	11,75	9,00
2 <sup>e</sup> kw. . .	11,00	11,25	11,25	11,50	9,87	10 dec.	*	*	*
3 <sup>e</sup> kw. . .	11,50	11,75	11,75	12,00	11,96	1975 11 maart	8,00	*	*
4 <sup>e</sup> kw. . .	10,00	10,25	10,50	11,00	11,60	13 mei	7,50	7,50	*
1975 1 <sup>e</sup> kw. . .	6,90	7,15	7,30	7,40	9,46	10 juni	6,50	6,75	*
2 <sup>e</sup> kw. . .	5,25	5,50	6,00	6,25	7,03	8 juli	6,50	6,75	*
3 <sup>e</sup> kw. . .	5,55	5,80	6,05	6,20	6,32	12 aug.	6,75	7,00	*
4 <sup>e</sup> kw. . .	5,55	5,80	6,05	6,20	6,20	9 sept.	6,75	7,00	*
1976 1 <sup>e</sup> kw. . .	9,00	9,00	9,00	9,25	6,87	14 okt.	6,75	6,90	*
1975 April . .	6,75	7,00	7,15	7,25	7,30	13 nov.	6,75	6,90	*
Mei . . .	6,20	6,40	6,60	6,75	7,10	9 dec.	6,75	*	*
Juni . . .	5,25	5,50	6,00	6,25	6,37	1976 13 jan.	6,75	6,90	*
Juli . . .	5,75	6,00	6,25	6,50	6,41	10 febr.	7,10	*	*
Aug. . .	5,55	5,80	6,05	6,20	6,44	8 maart	7,10	*	*
Sept. . .	5,55	5,80	6,05	6,20	6,20	13 april	*	*	*
Okt. . .	5,55	5,80	6,05	6,20	6,20	11 mei	*	*	*
Nov. . .	5,55	5,80	6,05	6,20	6,20				
Dec. . .	5,55	5,80	6,05	6,20	6,20				
1976 Jan. . .	5,55	5,80	6,05	6,20	6,20				
Febr. . .	6,00	6,20	6,40	6,55	6,54				
Maart . . .	9,00	9,00	9,00	9,25	7,62				
April . . .	9,25	9,25	9,25	9,50	9,44				

<sup>1</sup> Het gaat om gewogen gemiddelden van de gemiddelde dagelijkse rentepercentages. (Bij deze berekening is niet alleen rekening gehouden met de kapitalen die elke dag opgenomen worden in het kader van de protocols opgemaakt met het oog op de deelneming aan de markt van het gewaarborgde daggeld, maar ook met kapitalen die buiten deze protocols worden opgenomen.)  
<sup>2</sup> Cf. Ministerieel besluit van 9 november 1957 (*Belgisch Staatsblad* van 10 november 1957, blz. 8028), gewijzigd bij ministerieel besluit van 25 maart 1964 (*Belgisch Staatsblad* van 28 maart 1964, blz. 8233).  
<sup>3</sup> De schatkistcertificaten B worden hetzij door banken, hetzij door het Rentenfonds aangehouden; de certificaten van het Rentenfonds door over-

heidsinstellingen, banken of spaarkassen. Deze beide soorten certificaten vloeiden voort uit de hervorming van de geldmarkt in november 1957.  
<sup>4</sup> Percentage van de laatste wekelijkse toewijzing van het jaar, het kwartaal of de maand.  
<sup>5</sup> Gewogen gemiddelde van de percentages van de wekelijkse toewijzingen van het jaar, het kwartaal of de maand.  
<sup>6</sup> Enige rentepercentages, geldig voor al de toegewezen certificaten (hoogste in aanmerking genomen rentepercentages).  
 \* Geen toewijzing.

**XIX - 4. — RENTETARIEF VOOR DEPOSITO'S IN BELGISCHE FRANKEN BIJ DE BANKEN**

Datum van de wijziging	Depositorekeningen					
	dadelijk opvraagbaar	met 15 dagen opzegging <sup>2</sup>	Op termijn <sup>2</sup>			
			1 maand	3 maanden	6 maanden	12 maanden
Tarief van kracht op 31-12-1968 .....	0,50	3,00	5,00	6,00	6,25	6,75
1970 9 november .....	0,50	3,00	4,50	5,50	6,00	6,75
1971 1 februari .....	0,50	3,00	4,25	5,25	5,75	6,25
1 april .....	0,50	2,50	3,50	4,50	5,25	5,75
2 november .....	0,50	2,00	3,00	4,00	4,75	5,50
1972 15 januari .....	0,50	1,50	2,50	3,50	4,50	5,40
13 maart .....	0,50	0,75	1,75	2,75	3,75	5,00
1 december .....	0,50	1,00	2,00	3,00	4,00	5,00
1973 15 januari .....	0,50	1,35	2,40	3,50	4,50	5,25
4 juni .....	0,50	1,75	2,90	4,00	5,00	5,50
16 augustus .....	0,50	2,75	3,90	5,00	5,75	6,25
15 december .....	0,50	3,50	4,65	5,75	6,40	6,75
1974 6 februari .....	0,50	4,00	5,15	6,25	6,90	7,25
8 april .....	0,50	4,50	5,65	6,75	7,15	7,25
20 mei .....	0,50	4,50	5,65	6,75	7,40	8,00
1 juli .....	0,50	5,00	6,00	7,00	7,50	8,00
15 september .....	0,50	5,25	6,25	7,25	7,75	8,25
12 november .....	0,50	4,75	5,75	7,00	7,50	8,25
1975 10 februari .....	0,50	4,25	5,25	6,50	7,00	8,25
16 februari .....	0,50	4,25	5,25	6,50	7,00	8,00
10 maart .....	0,50	3,50	4,75	6,00	6,50	7,75
1 april .....	0,50	3,50	4,75	6,00	6,50	7,25
20 mei .....	0,50	3,50	4,50	5,50	6,00	7,25
9 juni .....	0,50	3,00	4,00	5,00	5,50	6,75
10 oktober .....	0,50	2,50	3,50	4,65	5,25	6,75
1976 12 januari .....	0,50	2,50	3,50	4,65	5,25	7,00
15 april .....	0,50	3,00	4,00	5,15	5,75	7,25

<sup>1</sup> Tarief toegepast door ca. 25 banken, waaronder de voornaamste. Andere banken, vooral regionale, passen over het algemeen een hoger tarief toe.  
<sup>2</sup> De veranderingen die de rente van de deposito's met opzeggingstermijn en van de deposito's op termijn ondergaat, naargelang de marktvoor-

waarden, de toestand van de betalingsbalans en het conjunctuurverloop, zijn het voorwerp van een akkoord tussen de N.B.B. en de Belgische Vereniging der Banken waaraan besprekingen voorafgingen.

**XIX - 5. — RENTETARIEVEN DOOR DE ALGEMENE SPAAR- EN LIJFRENTEKAS TOEGEPAST OP GEWONE SPAARBOEKJES**

Periode	1 <sup>e</sup> tranche <sup>1</sup>		2 <sup>e</sup> tranche <sup>2</sup>	
	Rentetarief	Getrouwheidspremie <sup>3</sup>	Rentetarief	Getrouwheidspremie <sup>3</sup>
1970 en 1971 .....	3,50	1,00	2,50	1,00
1 januari tot 15 maart 1972 .....	3,50	0,75	2,50	0,75
16 maart 1972 tot 31 mei 1973 .....	3,25	0,75	2,25	0,75
1 juni tot 31 augustus 1973 .....	3,50	0,75	2,50	0,75
1 september tot 31 december 1973 .....	4,00	0,75	3,00	0,75
1 januari tot 15 februari 1974 .....	4,25	0,75	3,25	0,75
16 februari tot 31 mei 1974 .....	4,50	0,75	3,50	0,75
1 juni tot 15 september 1974 .....	4,75	1,00	3,75	1,00
16 september tot 31 december 1974 <sup>4</sup> .....	4,75	1,50	3,75	1,50
1 januari tot 15 maart 1975 .....	5,00	1,25	4,00	1,25
16 maart tot 30 april 1975 .....	4,75	1,25	3,75	1,25
1 mei tot 15 juni 1975 .....	4,50	1,25	3,50	1,25
Vanaf 16 juni 1975 .....	4,25	1,25	3,25	1,25

<sup>1</sup> Rentetarieven toegekend aan inlagen tot fr. 500.000.

<sup>2</sup> Rentetarieven toegekend aan het deel van de inlagen dat de bij <sup>1</sup> gestelde grenzen overtreft.

<sup>3</sup> De getrouwheidspremie wordt toegekend aan iedere inlage of deel van inlage die tussen de 10<sup>e</sup> januari en de 31<sup>e</sup> december van eenzelfde jaar in het spaarboekje ingeschreven bleef.

<sup>4</sup> Een « aanmoedigingspremie 1974 » ten belope van 1 pct. op jaarbasis werd toegekend pro rata temporis voor de periode van 16 september tot 31 december 1974 op de gemiddelde gewogen aangroei van het tegoed t.o.v. het per 15 september 1974 uitstaande saldo.

**XIX - 6. — RENDEMENT VAN EFFECTEN MET VAST RENDEMENT  
OP DE BEURS TE BRUSSEL <sup>1</sup>**

Leningen uitgegeven na 1 december 1962

Begin der periode	Vervaldag binnen 2 tot 5 jaar		Vervaldag over meer dan 5 jaar			Gewogen gemiddelden
	Staat	Parastatale instellingen en steden	Staat	Parastatale instellingen en steden	Particuliere vennootschappen	
1968 .....	—	—	6,58	6,68	7,62	6,64
1969 .....	6,61	6,62	6,65	6,71	7,69	6,69
1970 .....	7,37	7,96	7,80	8,20	9,26	7,93
1971 .....	6,92	7,37	7,79	7,97	9,32	7,78
1972 .....	6,87	6,83	7,17	7,11	7,69	7,14
1973 .....	6,76	6,81	7,21	7,11	7,74	7,14
1974 .....	7,72	7,61	7,92	7,95	8,56	7,90
1975 .....	8,76	9,18	9,03	9,41	10,90	9,13
1974 Januari .....	7,72	7,61	7,92	7,95	8,56	7,90
April .....	7,90	8,10	8,36	8,46	9,66	8,34
Juli .....	8,56	8,87	8,86	9,15	10,90	8,93
Oktober .....	9,06	9,55	9,12	9,65	11,95	9,32
1975 Januari .....	8,76	9,18	9,03	9,41	10,90	9,13
April .....	8,16	8,64	8,71	8,86	9,94	8,69
Mei .....	8,21	8,35	8,42	8,69	9,83	8,48
Juni .....	7,94	7,91	8,09	8,31	9,84	8,14
Juli .....	7,75	7,73	8,07	8,17	9,57	8,05
Augustus .....	8,00	7,90	8,21	8,29	9,94	8,21
September .....	8,18	8,20	8,41	8,47	9,98	8,41
Oktober .....	8,28	8,39	8,50	8,61	10,38	8,53
November .....	8,12	8,41	8,50	8,65	10,28	8,51
December .....	8,12	8,33	8,53	8,66	10,24	8,52
1976 Januari .....	8,33	8,41	8,72	8,90	10,29	8,69
Februari .....	8,38	8,43	8,80	8,96	10,32	8,75
Maart .....	8,42	8,80	8,96	9,03	10,57	8,91
April .....	8,34	8,89	9,00	9,01	11,21	8,94
Mei .....	8,52	9,13	9,19	9,28	11,47	9,15

<sup>1</sup> Gemiddeld rendement berekend op basis van de rente vóór fiscale afhoudingen aan de bron. Het gemiddelde rendement is het percentage dat, toegepast bij de berekening van de actuele waarde van de gezamenlijke nog te ontvangen termijnen (aflossing, rente, gebeurlijke loten en

premies) van de annuïteit, een actuele waarde geeft die gelijk is aan de koopprijs van het uitstaande kapitaal, berekend volgens de dagnoteringen, verhoogd met de courtage en eventueel met de ongelonenrente.

**XIX - 7. — RENTEVOET VAN DE KASBONS EN OBLIGATIES  
UITGEGEVEN DOOR DE OPENBARE KREDIETINSTELLINGEN**

Datum van de wijziging	1 jaar			5 jaar			10 jaar			20 jaar		
	Nominale rentevoet	Uitgifteprijs	Werkelijk rendement <sup>1</sup>	Nominale rentevoet	Uitgifteprijs	Werkelijk rendement <sup>1</sup>	Nominale rentevoet	Uitgifteprijs	Werkelijk rendement <sup>1</sup>	Nominale rentevoet	Uitgifteprijs	Werkelijk rendement <sup>1</sup>
Rentevoet van kracht op 31-12-1968 .....	5,00	100,00	5,00	6,50	100,00	6,50	6,75	100,00	6,75	6,75	98,50	6,89
1969 15 april .....	5,50	100,00	5,50	6,75	100,00	6,75	6,75	98,50	6,96	6,75	97,50	6,99
16 juni .....	6,00	100,00	6,00	7,00	99,75	7,06	7,25	100,00	7,25	7,50	100,00	7,50
1 november ..	7,00	100,00	7,00	8,00	100,00	8,00	8,25	99,50	8,33	8,25	98,00	8,46
1971 25 januari ...	6,50	100,00	6,50	7,50	100,00	7,50	8,00	100,00	8,00	8,00	99,00	8,10
18 februari ...	6,00	100,00	6,00	7,00	100,00	7,00	7,50	100,00	7,50	7,50	99,00	7,60
16 september ..	6,00	100,00	6,00	6,75	100,00	6,75	7,25	100,00	7,25	7,40	100,00	7,40
18 oktober ...	5,75	100,00	5,75	6,75	100,00	6,75	7,25	100,00	7,25	7,40	100,00	7,40
20 december ..	5,75	100,00	5,75	6,75	100,00	6,75	7,00	100,00	7,00	7,25	100,00	7,25
1972 17 januari ...	5,65	100,00	5,65	6,75	100,00	6,75	7,00	100,00	7,00	7,00	100,00	7,00
13 maart .....	5,25	100,00	5,25	6,25	100,00	6,25	6,75	100,00	6,75	7,00	100,00	7,00
1973 15 januari ...	5,50	100,00	5,50	6,75	100,00	6,75	7,00	100,00	7,00	7,25	100,00	7,25
4 juni .....	5,75	100,00	5,75	7,00	100,00	7,00	7,25	100,00	7,25	7,25	98,50	7,40
1 september ..	6,50	100,00	6,50	7,50	100,00	7,50	7,75	100,00	7,75	7,75	98,00	7,95
15 december ..	6,75	100,00	6,75	7,50	100,00	7,50	7,75	100,00	7,75	7,75	98,00	7,95
1974 6 februari ...	7,25	100,00	7,25	8,00	100,00	8,00	8,00	98,75	8,18	8,25	98,75	8,38
20 mei .....	8,00	100,00	8,00	8,75	100,00	8,75	9,00	100,00	9,00	9,00	98,75	9,14
9 september ..	8,25	100,00	8,25	9,75	100,00	9,75	10,00	100,00	10,00	10,00	100,00	10,00
1975 16 februari ...	8,00	100,00	8,00	9,75	100,00	9,75	10,00	100,00	10,00	10,00	100,00	10,00
10 maart .....	7,75	100,00	7,75	9,00	100,00	9,00	9,25	100,00	9,25	9,25	100,00	9,25
24 april .....	7,25	100,00	7,25	8,50	100,00	8,50	8,75	100,00	8,75	8,75	100,00	8,75
9 juni .....	6,75	100,00	6,75	8,00	100,00	8,00	8,25	100,00	8,25	8,25	100,00	8,25
1976 12 januari ...	7,00	100,00	7,00	8,75	100,00	8,75	9,00	100,00	9,00	9,00	99,00	9,11
20 april .....	7,25	100,00	7,25	9,50	100,00	9,50	10,00	100,00	10,00	10,00	100,00	10,00

<sup>1</sup> Reëel bruto-rendement bij de uitgifte voor inschrijvers die geen institutionele beleggers zijn. Alle kasbons en obligaties worden à pari terugbetaald.

**Bibliografische referenties.** *Belgisch Staatsblad* : weekstaten van de N.B.B. — *Tijdschrift voor Documentatie en Voorlichting* (N.B.B.) : XXV<sup>e</sup> jaargang, deel I, nr 6, juni 1951 : « De daggeldmarkt sedert september 1950 »; XXVIII<sup>e</sup> jaargang, deel I, nr 5, mei 1953 : « Een nieuwe statistiek : de daggeldmarkt (call money) »; XXXI<sup>e</sup> jaargang, deel I, nr 2, februari 1956 : « Statistiek van de rendementen

der voornaamste typen van obligaties »; XXXII<sup>e</sup> jaargang, deel II, nr 5, november 1957 : « De hervorming van de geldmarkt »; XXXV<sup>e</sup> jaargang, deel I, nr 4, april 1960 : « De Belgische geldmarkt »; XXXVII<sup>e</sup> jaargang, deel I, nrs 5 en 4, maart en april 1962 : « De hervorming van 1 januari 1962 en de Belgische geldmarkt ».

## XX — BUITENLANDSE CIRCULATIEBANKEN

### 1. — DISCONTOVOET \*

(in procenten per jaar)

Maand van de wijziging	Duitsland 1		Verenigde Staten 2		Frankrijk		Verenigd Koninkrijk 3		Italië 4		Nederland 5		Canada		Zwitserland	
	Datum	Discontovoet	Datum	Discontovoet	Datum	Discontovoet	Datum	Discontovoet	Datum	Discontovoet	Datum	Discontovoet	Datum	Discontovoet	Datum	Discontovoet
Tarief van kracht op 31-12-72 ...		4,50		4,50		7,50		9,00		5,50		4,00		4,75		3,75
1973 Januari ...	12	5,00	15	5,00			19	8,75							22	4,50
Februari ...			26	5,50												
Maart ...							23	8,50						9	5,25	
April ...							13	8,00								
April ...							19	8,25								
Mei ...	4	6,00	4	5,75			11	8,00								
Mei ...			11	6,00			18	7,75					14	5,75		
Juni ...	1	7,00	11	6,50			22	7,50					11	6,25		
Juni ...											4	4,50				
Juli ...											28	5,00				
Juli ...			2	7,00	5	8,50	20	9,00			18	6,00				
Augustus ...			14	7,50	2	9,50	27	11,50								
September ...					20	11,00			17	9,50		8	6,50	7	6,75	
Oktober ...												16	7,00	13	7,25	
November ...																
December ...											6	8,00				
1974 Januari ...							4	12,75							21	5,50
Februari ...							1	12,50								
Maart ...									20	12,00						
April ...							5	12,25								
April ...			25	8,00			11	12,00					15	8,25		
Mei ...							24	11,75					13	8,75		
Juni ...					20	13,00										
Juli ...													24	9,25		
September ...							20	11,50								
Oktober ...	25	6,50									28	7,00	18	8,75		
November ...																
December ...	20	6,00	9	7,75					27	11,00						
1975 Januari ...			10	7,25	9	12,00	17	11,25						13	8,25	
Januari ...							24	11,00								
Februari ...	7	5,50	5	6,75			7	10,75								
Februari ...					27	11,00	14	10,50								
Maart ...	7	5,00	10	6,25			7	10,25			7	6,00			3	5,00
Maart ...							21	10,00								
April ...					10	10,00	18	9,75								
Mei ...	23	4,50	16	6,00			2	10,00	28	10,00					20	4,50
Juni ...					5	9,50										
Juli ...							25	11,00								
Augustus ...	15	4,00									15	5,50			25	4,00
September ...	12	3,50			4	8,00			15	9,00	15	4,50	3	9,00	29	3,50
Oktober ...							3	12,00							29	3,00
November ...							14	11,75								
November ...							28	11,50								
December ...							24	11,25								
1976 Januari ...			19	5,50			2	11,00							13	2,50
Januari ...							16	10,75								
Januari ...							23	10,50								
Januari ...							30	10,00								
Februari ...							6	9,50	2	10,00	2	4,00 <sup>6</sup>				
Februari ...							27	9,25	25	11,00						
Maart ...							5	9,00	18	15,00			8	9,50		
April ...							23	10,50								
Mei ...							21	11,50								

\* Voor de bepalingen van de officiële discontotarieven : zie « International Financial Statistics » (I.M.F.).

1 Van toepassing op het papier dat wordt gemobiliseerd binnen de door de Bundesbank vastgestelde grenzen. Bovendien stelt de Bundesbank, gedurende sommige periodes, « centrale-bankgeld » ter beschikking van de banken in de vorm van de aankoop, met verplichte terugkoop door de banken na 10 dagen, van handelspapier dat in aanmerking komt voor herdiscontoring tegen veranderlijke, maar hogere tarieven dan de officiële discontovoet.

2 Federal Reserve Bank of New York.

3 In principe maakt de Bank of England elke vrijdag een minimumpercentage voor uitleningen bekend, dat rechtstreeks gebaseerd is op het gemiddelde rentepercentage van de Schatkistbons.

4 De discontovoet waarvan hier sprake is die welke wordt toegepast op de kredietinstellingen die, tijdens het kalenderhalfjaar dat aan de verrichting voorafgaat, op het herdisconto een beroep hebben gedaan voor een bedrag dat groter is dan 5 pct. van hun verplichte reserves.

5 De Nederlandsche Bank berekent, sinds 1 september 1973, een extra commissie voor de banken waarvan het gemiddeld beroep op de centrale bank, tijdens een bepaalde periode, een vastgestelde limiet overschrijft. Deze commissie, die oorspronkelijk ¼ pct. per maand bedroeg, werd op 10 oktober 1973 verlaagd tot 2 pct. op jaarbasis en tot 1 pct. sedert 1 maart 1974. Vanaf 18 december 1973 heeft deze rente-opslag alleen nog betrekking op overschrijdingen ten belope van 75 pct. van het quotum en vanaf 1 maart 1974 op overschrijdingen ten belope van 50 pct. Daarboven wordt de straf-rente hoger; de Nederlandsche Bank hanteert dit tarief op soepele wijze.

6 De rente voor voorschotten in rekening-courant en beleningen, die belangrijk is, bedraagt 4,50 pct.



**XX - 2. — BANQUE DE FRANCE**

(millions de francs français)

	1974 31 décembre	1975 31 décembre	1975 6 mars	1976 4 mars	1975 10 avril	1976 8 avril
<b>ACTIF</b>						
Or et créances sur l'étranger .....	42.896	100.098	99.973	98.400	100.952	94.129
Or .....	} 35.230	63.168	75.583	63.168	75.583	63.168
Disponibilités à vue à l'étranger .....		31.898	16.129	26.324	17.122	25.204
Avances au Fonds de Stabilisation des Changes (1) (2)	7.324	4.856	7.974	8.772	7.960	5.622
Annuités de prêt de la B.I.R.D. et de l'Export Im- port Bank .....	342	176	287	136	287	135
Créances sur le Trésor .....	6.944	10.697	15.769	16.772	14.818	23.184
Monnaies divisionnaires .....	110	71	222	181	198	233
Comptes courants postaux .....	134	43	267	233	423	222
Concours au Trésor Public (3) (4) .....	6.700	9.650	14.753	15.451	13.590	21.748
Avance à l'Institut d'Emission des D.O.M. ....	—	933	522	907	607	981
Créances provenant d'opérations de refinancement .....	111.710	68.745	77.425	49.861	76.741	52.202
Effets escomptés (5) .....	14.032	18.262	14.469	19.431	14.718	19.901
Effets achetés sur le marché monétaire et obliga- tions (5) .....	81.785	38.035	55.972	22.439	57.013	27.493
Avances sur titres .....	58	40	48	48	44	49
Effets en cours de recouvrement .....	15.835	12.408	6.936	7.943	4.966	4.759
Divers .....	2.600	3.304	2.645	3.244	3.290	3.032
Total ...	164.150	182.844	195.812	168.277	195.801	172.547

**PASSIF**

Billets en circulation .....	96.955	106.742	94.797	104.043	96.236	106.705
Comptes créditeurs extérieurs .....	5.270	6.814	4.894	6.624	4.869	6.739
Comptes des banques, institutions et personnes étran- gères .....	1.195	922	954	732	929	847
Compte spécial du Fonds de Stabilisation des Changes - Contrepartie des allocations de droits de tirage spéciaux .....	2.694	2.540	2.621	2.540	2.621	2.540
Dépôts en devises des banques et institutions étran- gères .....	1.381	3.352	1.319	3.352	1.319	3.352
Compte courant du Trésor public .....	3.022	4.719	1	1	1	...
Comptes créditeurs des agents économiques et financiers	47.720	12.767	31.662	7.702	32.269	10.538
Compte courant des établissements astreints à la con- stitution de réserves .....	44.801	10.175	29.997	5.795	30.506	4.728
Autres comptes; dispositions et autres engagements à vue .....	2.919	2.592	1.665	1.907	1.763	5.810
Réserve de réévaluation des avoirs publics en or .....	—	43.553	55.970	43.553	55.969	43.553
Capital et fonds de réserve .....	1.021	1.243	1.243	1.368	1.243	1.368
Divers .....	10.162	7.006	7.245	4.986	5.214	3.644
Total ...	164.150	182.844	195.812	168.277	195.801	172.547

(1) Convention du 27 juin 1949 approuvée par la loi du 22 juillet 1949.

(2) Concours au Fonds Monétaire .....	2.487	8.848	2.453	3.889	2.512	4.195
Acquisition de droits de tirage spéciaux .....	1.128	1.280	1.093	1.420	1.093	1.427
Autres opérations .....	8.714	228	4.428	3.457	4.355	...

(3) Convention du 17 septembre 1978 approuvée par la loi du 21 décembre 1978.

(4) Montant maximum des concours au Trésor public : 23,4 milliards de F, dont 18,4 milliards de F non rémunérés.

(5) Décomposition des postes « Effets escomptés » et « Effets achetés sur le marché monétaire et obligations » :

Effets publics .....	2.682	20.328	1.853	18.011	1.126	16.170
Obligations .....	21	15	19	14	18	14
Bons à moyen terme .....	5.087	699	2.550	980	1.211	554
Crédits à moyen terme .....	24.957	22.208	22.912	22.541	23.135	23.056
— Prêts spéciaux à la construction .....	90	26	90	20	90	25
— Crédits à l'exportation .....	14.033	18.262	14.469	10.431	14.718	19.901
— Autres crédits .....	10.824	3.920	8.353	3.084	8.327	3.130
Crédits à court terme .....	68.120	18.047	43.107	5.374	46.241	7.501
— Crédits à l'exportation .....	11.401	4.005	11.598	2.687	16.093	3.354
— Autres crédits .....	51.719	9.042	31.509	2.687	30.148	4.237

**XX - 3. — BANK OF ENGLAND**

(millions of £)

	1972 February 28	1973 February 28	1974 February 28	1975 February 28	1975 March 5	1976 March 10	1975 April 9	1976 April 7
--	---------------------	---------------------	---------------------	---------------------	-----------------	------------------	-----------------	-----------------

**ISSUE DEPARTMENT**

Government Debt .....	11	11	11	11	11	11	11	11
Other Government Securities .....	3.217	3.486	3.513	4.625	4.620	5.273	4.861	5.586
Other Securities .....	497	703	1.076	739	744	816	728	628
<b>Total ...</b>	<b>3.725</b>	<b>4.200</b>	<b>4.600</b>	<b>5.375</b>	<b>5.375</b>	<b>6.100</b>	<b>5.600</b>	<b>6.225</b>

Notes Issued :								
In Circulation .....	3.698	4.187	4.573	5.355	5.355	6.085	5.560	6.215
In Banking Department .....	27	13	27	20	20	15	40	10
<b>Total ...</b>	<b>3.725</b>	<b>4.200</b>	<b>4.600</b>	<b>5.375</b>	<b>5.375</b>	<b>6.100</b>	<b>5.600</b>	<b>6.225</b>

**BANKING DEPARTMENT**

Government Securities .....	419	1.096	1.645	949	1.262	1.380	1.252	1.387
Advances and Other Accounts .....	27	37	155	452	384	244	295	248
Premises, Equipment and Other Securities	94	88	188	200	78	84	188	81
Notes .....	27	14	27	20	20	15	40	10
Coin .....	...	...	...	...	...	...	...	...
<b>Total ...</b>	<b>567</b>	<b>1.235</b>	<b>2.015</b>	<b>1.621</b>	<b>1.744</b>	<b>1.723</b>	<b>1.775</b>	<b>1.726</b>

Capital .....	15	14	15	15	15	15	15	15
Rest .....	—	—	—	—	—	—	—	—
Public Deposits .....	56	60	82	64	21	18	23	19
(including Exchequer, National Loans Fund, National Debt Commissioners and Dividend Accounts)								
Special Deposits .....	—	714	1.368	936	935	979	943	933
Bankers Deposits .....	199	177	250	217	354	321	319	214
Reserves and other Accounts .....	297	270	300	389	419	390	475	495
<b>Total ...</b>	<b>567</b>	<b>1.235</b>	<b>2.015</b>	<b>1.621</b>	<b>1.744</b>	<b>1.723</b>	<b>1.775</b>	<b>1.726</b>

**XX - 4. — FEDERAL RESERVE BANKS <sup>1</sup>**

(millions of \$)

	1972 December 31	1973 December 31	1974 December 31	1975 December 31	1975 March 5	1976 March 10	1975 April 9	1976 April 7
<b>ASSETS</b>								
Gold certificate account .....	10.803	11.460	11.652	11.599	11.620	11.599	11.620	11.599
Special Drawing Rights certificate account .....	400	400	400	500	400	500	400	500
Cash .....	313	271	240	347	353	394	332	359
Discounts and advances .....	1.981	1.258	298	229	58	35	14	42
Acceptances :								
Bought outright .....	70	68	579	741	676	623	649	525
Held under repurchase agreement .....	36	...	420	385	...	...	1	...
Federal agency obligations :								
Bought outright .....	1.311	1.937	4.702	6.072	4.983	6.607	5.189	6.607
Held under repurchase agreement .....	13	42	511	118	...	...	...	...
U.S. Government securities :								
Bought outright :								
Bills .....	29.664	36.897	36.765	37.207	34.269	30.708	33.290	30.464
Certificates .....	...	...	...	...	...	...	...	...
Notes .....	36.681	38.412	40.009	43.989	40.495	44.398	41.583	44.614
Bonds .....	3.463	3.149	3.284	5.521	3.535	5.854	3.748	5.878
Total bought outright ...	69.808	78.458	80.058	86.717	78.299	80.960	78.621	80.956
Held under repurchase agreement .....	98	58	443	1.217	...	...	...	...
Total U.S. Government securities ...	69.906	78.516	80.501	87.934	78.299	80.960	78.621	80.956
Total loans and securities .....	73.317	81.821	87.011	95.479	84.016	88.225	84.474	88.130
Cash items in process of collection .....	9.172	7.954	8.312	9.210	8.100	7.856	7.318	7.866
Bank premises .....	194	223	263	319	272	330	276	335
Operating equipment .....	—	—	—	13	—	16	—	18
Other assets .....	1.066	929	2.932	2.980	2.884	2.918	2.858	3.360
<b>Total assets ...</b>	<b>94.765</b>	<b>103.058</b>	<b>110.810</b>	<b>120.447</b>	<b>107.645</b>	<b>111.838</b>	<b>107.278</b>	<b>112.167</b>
<b>LIABILITIES</b>								
Federal Reserve notes .....	58.757	64.262	70.916	77.159	68.747	75.801	70.022	76.957
Deposits :								
Member bank reserves .....	25.647	27.060	25.825	26.097	28.354	21.632	28.042	24.473
U.S. Treasurer - general account .....	1.855	2.542	3.113	7.285	956	5.300	467	1.456
Foreign .....	325	251	418	353	277	255	269	246
Other .....	840	1.419	1.275	1.090	867	936	595	767
Total deposits :	28.657	31.272	30.631	34.825	30.454	28.123	29.371	26.942
Deferred availability cash items .....	5.198	4.855	6.328	5.495	5.493	4.808	4.855	5.290
Other liabilities and accrued dividends ...	557	981	1.141	1.110	1.072	1.069	1.086	980
<b>Total liabilities ...</b>	<b>93.179</b>	<b>101.370</b>	<b>109.016</b>	<b>118.589</b>	<b>105.766</b>	<b>109.801</b>	<b>105.334</b>	<b>110.169</b>
<b>CAPITAL ACCOUNTS</b>								
Capital paid in .....	793	844	897	929	897	940	903	945
Surplus .....	793	844	897	929	897	929	897	929
Other capital accounts .....	...	...	...	...	85	168	144	121
<b>Total liabilities and capital accounts ...</b>	<b>94.765</b>	<b>103.058</b>	<b>110.810</b>	<b>120.447</b>	<b>107.645</b>	<b>111.838</b>	<b>107.278</b>	<b>112.167</b>
Contingent liability on acceptances purchased for foreign correspondents .....	179	581	981	...	113	...	24	...

<sup>1</sup> Consolidated statement of condition of twelve Federal Reserve Banks.

**XX - 5. — NEDERLANDSCHE BANK**

*(miljoenen guldens)*

	1971 31 december	1972 31 december	1973 31 december	1974 31 december	1975 10 maart	1976 8 maart	1975 7 april	1976 5 april
<b>ACTIVA</b>								
Goud .....	6.875	6.829	6.849	6.849	6.849	6.849	6.849	6.849
Vorderingen en geldswaardige papieren luidende in goud of in buitenlandse geldsoorten .....	1.287	4.557	9.339	8.782	9.312	10.390	8.561	9.533
Buitenlandse betaalmiddelen .....	...	...	...	...	...	1	...	...
Vorderingen op het buitenland luidende in guldens .....	...	...	...	...	...	...	...	...
Bijzondere trekkingsrechten in het I.M.F. Reservepositie in het I.M.F. ....	2.063	2.352	1.595	1.630	1.456	1.619	1.459	1.614
Wissels, promessen, schatkistpapier en schuldbrieven in disconto .....	—	—	1.038	1.482	1.459	2.404	1.462	2.428
Wissels, schatkistpapier en schuldbrieven door de Bank gekocht (art. 15, onder 4 <sup>o</sup> van de Bankwet 1948) .....	17	171	134	62	10	10	25	...
Wissels, schatkistpapier en schuldbrieven door de Bank gekocht (art. 15, onder 4 <sup>o</sup> van de Bankwet 1948) .....	1.681	...	...	...	...	...	...	...
Voorschotten in rekening-courant en bele- ningen .....	180	673	1.256	1.258	458	279	680	819
Voorschotten aan de Staat (art. 20 van de Bankwet 1948) .....	...	...	...	...	...	...	...	...
Nederlandse munten .....	28	37	19	13	13	15	12	12
Belegging van kapitaal en reserves .....	345	382	424	462	462	515	462	515
Gebouwen en inventaris .....	179	195	195	235	208	235	208	235
Diverse rekeningen .....	182	104	140	870	1.453	87	462	209
Totaal ...	<b>12.837</b>	<b>15.300</b>	<b>20.989</b>	<b>21.643</b>	<b>21.680</b>	<b>22.404</b>	<b>20.180</b>	<b>22.214</b>

**PASSIVA**

Bankbiljetten in omloop .....	10.251	11.251	11.873	12.827	12.572	14.484	12.792	14.741
Rekening-courantsaldo's in guldens van ingezetenen .....	1.080	1.944	3.757	4.971	5.228	3.287	4.177	4.175
's Rijks schatkist .....	1.001	1.858	3.694	4.890	5.175	3.236	4.135	4.114
Banken in Nederland .....	39	47	26	34	15	17	10	22
Andere ingezetenen .....	40	39	37	47	38	34	32	39
Rekening-courantsaldo's in guldens van niet-ingezetenen .....	152	358	388	159	123	196	116	102
Buitenlandse circulatiebanken en daar- mede gelijk te stellen instellingen ...	128	224	282	84	99	68	76	49
Andere niet-ingezetenen .....	24	134	106	75	24	128	40	53
's Rijks schatkist, bijzondere rekening u.h.v. overdracht I.M.F.-positie .....	—	—	1.400	1.400	1.400	1.400	1.400	1.400
Krediet van het I.M.F. ....	...	...	...	...	...	...	...	...
Saldo's luidende in buitenlandse geld- soorten .....	4	52	1.574	1	11	5	15	8
Tegenwaarde toegewezen bijzondere trek- kingsrechten in het I.M.F. ....	587	856	793	793	709	735	710	733
Kapitaal .....	20	20	20	20	20	20	20	20
Reserves .....	357	404	404	442	442	495	442	495
Diverse rekeningen .....	386	415	780	1.030	1.175	1.782	508	540
Totaal ...	<b>12.837</b>	<b>15.300</b>	<b>20.989</b>	<b>21.643</b>	<b>21.680</b>	<b>22.404</b>	<b>20.180</b>	<b>22.214</b>

N. B. — Circulatie der door de Bank namens de Staat in het verkeer gebrachte muntbiljetten .....

14	14	14	13	13	13	13	13
----	----	----	----	----	----	----	----

**XX - 6. — BANCA D'ITALIA**

(miliardi di lire)

	1971 dicembre	1972 dicembre	1973 dicembre	1974 dicembre	1974 ottobre	1975 ottobre	1974 novembre	1975 novembre
<b>ATTIVO</b>								
Oro .....	1.802	1.802	1.804	1.804	1.804	1.804	1.804	1.804
Cassa <sup>1</sup> .....	45	67	76	107	304	185	103	95
Portafoglio .....	9	44	93	156	106	10	89	12
Risconto per finanziamenti ammassi obblig. <sup>2</sup> .....	1.047	1.104	1.142	1.178	1.178	1.218	1.179	1.219
Anticipazioni <sup>3</sup> .....	885	2.312	2.033	3.058	2.300	1.384	3.044	1.638
Attività verso l'estero in valuta .....	2	2	3	6	7	6	8	7
Ufficio italiano dei cambi .....	2.970	2.518	5.655	7.696	8.480	9.143	8.445	9.173
Titoli emessi o garantiti dallo Stato <sup>4</sup> ...	4.462	5.246	6.251	10.677	9.354	14.014	10.033	15.943
Certificati di credito del Tesoro .....	—	—	—	1.748	—	55	—	47
Investimento fondi di riserva e fondi diversi <sup>5</sup> .....	385	438	525	556	582	659	582	661
Anticipazioni straordinarie al Tesoro .....	339	339	339	339	339	339	339	339
C/c servizio tesoreria .....	1.380	1.908	2.913	2.962	3.356	4.440	2.506	2.530
Servizi diversi per conto dello Stato .....	357	499	650	747	730	327	730	327
Immobili .....	...	...	...	...	...	...	...	...
Partite varie .....	217	275	292	317	244	337	247	372
Spese .....	325	371	429	508	293	506	301	516
<b>Totale attivo ...</b>	<b>14.225</b>	<b>16.925</b>	<b>22.205</b>	<b>31.859</b>	<b>29.077</b>	<b>34.427</b>	<b>29.410</b>	<b>34.683</b>

**PASSIVO**

Circolazione dei biglietti <sup>6</sup> .....	7.281	8.748	10.029	11.160	9.757	11.299	9.804	11.380
Vaglia cambiari e altri debiti a vista <sup>7</sup> ..	106	316	148	178	130	69	116	69
Conti correnti liberi <sup>8</sup> .....	266	180	650	547	103	1.343	110	976
Conti correnti vincolati .....	4.327	4.336	5.384	6.639	6.605	11.197	6.565	11.568
Conti speciali .....	—	—	—	1.748	—	80	—	61
Conti dell'estero in lire e valuta <sup>9</sup> .....	623	1.377	3.858	7.743	8.509	7.691	8.486	7.785
Ufficio italiano dei cambi : c/c ordinario	—	—	—	165	135	—	460	—
Servizi diversi per conto dello Stato .....	149	139	194	171	49	43	48	43
Servizi di cassa per conto di enti vari ...	274	428	158	91	34	56	21	51
Fondi accantonati .....	505	641	815	845	820	853	819	853
Partite varie <sup>10</sup> .....	314	319	453	1.955	2.542	1.165	2.577	1.252
Capitale .....	...	...	...	...	...	...	...	...
Fondo di riserva ordinario .....	17	23	29	37	36	48	36	48
Fondo di riserva straordinario .....	14	21	28	37	36	46	36	46
Rendite .....	349	397	459	543	321	537	332	551
Utile provvisorio del precedente esercizio	—	—	—	—	—	—	—	—
<b>Totale passivo e patrimonio ...</b>	<b>14.225</b>	<b>16.925</b>	<b>22.205</b>	<b>31.859</b>	<b>29.077</b>	<b>34.427</b>	<b>29.410</b>	<b>34.683</b>
Depositanti di titoli e valori .....	7.593	10.526	14.386	20.708	20.539	20.146	19.076	21.833
<sup>1</sup> Di cui : biglietti e monete di Stato .....	12	10	23	24	24	20	23	20
<sup>2</sup> » aziende di credito .....	649	687	711	734	734	759	734	759
istituti speciali .....	398	417	431	444	444	459	444	460
<sup>3</sup> » aziende di credito .....	861	2.298	2.019	1.953	2.293	1.374	3.035	1.627
istituti speciali .....	—	—	—	10	7	10	7	11
altri .....	24	14	14	1	...	...	...	...
anticipazioni a scadenza fissa .....	—	—	—	1.094	717	...	829	...
<sup>4</sup> » titoli di stato e ob-    { BOT e titoli bligaz. p/c Tesoro    } a breve ...	549	207	1.669	6.162	5.922	8.022	6.581	9.711
altri .....	3.726	4.853	4.395	4.072	3.245	5.643	3.266	5.890
<sup>5</sup> » titoli di stato e obblig. p/c Tesoro .	216	250	295	325	333	417	333	417
<sup>6</sup> » biglietti presso il Tesoro .....	6	12	15	11	10	11	10	—
<sup>7</sup> » vaglia cambiari .....	25	43	45	57	53	62	56	62
<sup>8</sup> » aziende di credito .....	—	—	227	491	76	1.316	91	932
istituti speciali .....	—	—	475	43	21	21	12	27
<sup>9</sup> » depositi in valuta vincolati a fronte di prestiti esteri di : aziende credito	—	—	152	338	347	249	346	253
istituti speciali .....	—	—	2.322	3.747	3.852	3.197	3.834	3.245
altri enti non statali .....	—	—	589	97	113	101	100	103
<sup>10</sup> » depositi vincolati per importazioni (Decreto Interministeriale 2 mag- gio 1974) .....	—	—	—	—	1.410	—	1.353	—

XX - 7. — DEUTSCHE BUNDESBANK

(Millionen DM)

	1972 31. Dez.	1973 31. Dez.	1974 31. Dez.	1975 31. Dez.	1975 7. März	1976 7. März	1975 7. April	1976 7. April
<b>AKTIVA</b>								
Währungsreserven .....	72.908	88.179	71.805	74.614	76.020	74.271	76.307	82.273
Gold .....	13.971	14.001	14.002	14.002	14.002	14.002	14.002	14.002
Reserveposition im Internationalen Währungsfonds und Sonderziehungs- rechte .....	6.712	8.354	8.055	9.309	8.355	10.231	8.385	10.248
Devisen und Sorten .....	52.225	65.824	49.748	51.303	53.663	50.038	53.920	58.023
Kredite und sonstige Forderungen an das Ausland .....	4.480	4.279	11.636	11.804	10.491	13.740	11.054	13.779
Kredite an inländische Kreditinstitute ...	20.178	11.216	15.516	8.521	11.641	5.361	7.774	5.311
Inlandswechsel .....	17.847	10.435	12.305	5.910	10.776	4.482	7.045	4.450
Im Offenmarktgeschäft angekaufte In- landswechsel mit Rücknahmeverein- barung .....	...	...	...	...	...	...	...	...
Auslandswechsel .....	1.185	460	877	903	821	849	701	815
Lombardforderungen .....	1.146	321	2.334	1.708	44	30	28	46
Kredite und Forderungen an öffentliche Haushalte .....	9.123	11.535	9.915	9.044	11.200	8.687	11.471	8.720
Kassenkredite (Buchkredite) .....	440	2.852	1.232	361	2.517	4	2.788	37
Schatzwechsel und unverzinsliche Schatzanweisungen .....	...	...	...	...	...	...	...	...
Ausgleichsforderungen und unverzins- liche Schuldverschreibung .....	8.683	8.683	8.683	8.683	8.683	8.683	8.683	8.683
Forderung an Bund wegen Forderungs- erwerb aus Nachkriegswirtschaftshilfe	—	—	—	—	—	—	—	—
Kredite an Bundesbahn und Bundespost	318	300	...	...	...	...	...	...
Kassenkredite (Buchkredite) .....	...	...	...	...	...	...	...	...
Schatzwechsel und unverzinsliche Schatzanweisungen .....	318	300	...	...	...	...	...	...
Wertpapiere .....	53	25	469	7.953	329	7.444	351	6.590
Deutsche Scheidemünzen .....	344	584	423	946	811	854	792	781
Postcheckguthaben .....	525	466	647	358	181	197	216	246
Sonstige Aktiva .....	4.686	4.882	7.115	8.139	4.056	4.654	4.173	4.751
Ausgleichsposten wegen Neubewertung der Fremdwährungsforderungen und ver- bindlichkeiten — Bilanzverlust .....	3.101	10.279	14.004	8.931	14.004	8.931	14.004	8.931
Insgesamt ...	115.716	131.745	131.530	130.310	129.883	124.139	126.142	131.382
<b>PASSIVA</b>								
Banknotenumlauf .....	44.504	46.247	50.273	55.143	48.478	53.529	48.491	52.998
Einlagen von Kreditinstituten .....	46.388	51.913	46.504	44.591	45.937	41.765	44.187	42.636
auf Girokonten .....	46.364	51.892	46.483	44.563	45.916	41.738	44.165	42.611
sonstige .....	24	21	21	28	21	27	22	25
Einlagen von öffentlichen Haushalten ...	7.083	11.298	11.742	8.256	13.040	7.758	11.947	13.992
Bund .....	97	204	139	2.291	43	1.643	44	7.398
Lastenausgleichsfonds und E.R.P. Sondervermögen .....	197	174	163	358	400	321	280	329
Länder .....	2.543	2.403	643	2.106	3.934	3.227	3.666	4.046
Andere öffentliche Einleger .....	58	51	44	46	36	30	30	31
Sondereinlagen .....	4.188	8.466	10.753	3.455	8.627	2.537	7.927	2.188
Einlagen von anderen inländischen Ein- legern .....	3.214	2.932	2.739	2.502	2.079	1.859	2.614	2.783
Bundesbahn .....	5	16	5	5	4	11	5	5
Bundespost (einschl. Postcheck- und Postsparkassenämter) .....	2.703	2.455	2.227	1.962	1.701	1.432	2.237	2.307
Sonstige Einleger .....	506	461	507	535	374	416	372	471
Guthaben auf Sonderkonten Bardepot ...	1.336	244	127	256	319	183	434	141
Verbindlichkeiten aus dem Auslands- geschäft .....	916	918	1.284	840	685	662	541	481
Einlagen ausländischer Einleger .....	898	735	1.268	823	649	590	513	466
Verbindlichkeiten gegenüber dem Euro- päischen Fonds für währungspoli- tische Zusammenarbeit .....	...	...	...	...	...	...	...	...
Sonstige .....	18	183	16	12	36	72	28	15
Ausgleichsposten für zugeteilte Sonder- ziehungsrechte .....	1.855	1.747	1.600	1.665	1.600	1.665	1.600	1.665
Verbindlichkeiten aus abgegebenen Mobili- sierungs- und Liquiditätspapieren .....	4.465	9.860	8.867	4.173	9.329	3.926	7.615	4.269
Rückstellungen .....	1.296	1.296	1.485	1.670	1.485	1.670	1.485	1.670
Grundkapital .....	290	290	290	290	290	290	290	290
Rücklagen .....	1.080	929	929	929	929	929	929	929
Sonstige Passiva .....	3.289	4.071	5.690	9.995	5.712	9.903	6.009	9.528
Insgesamt ...	115.716	131.745	131.530	130.310	129.883	124.139	126.142	131.382

**XX - 8. — BANQUE NATIONALE SUISSE**

(millions de francs suisses)

	1972 31 décembre	1973 31 décembre	1974 31 décembre	1975 31 décembre	1975 7 mars	1976 5 mars	1975 7 avril	1976 7 avril
<b>ACTIF</b>								
Encaisse or .....	11.880	11.893	11.893	11.893	11.893	11.893	11.893	11.893
Devises .....	12.323	12.520	11.571	14.706	9.817	10.884	9.417	11.373
Bons du Trésor étrangers en fr. s. ....	4.278	4.613	5.403	5.403	5.403	5.403	5.403	5.403
Portefeuille effets sur la Suisse :								
Effets de change .....	784	898	2.210	1.712	624	263	700	266
Bons du Trésor de la Confédération ...	152	200	484	227	...	...	...	...
Avances sur nantissement .....	419	558	700	200	15	27	21	19
Titres :								
pouvant servir de couverture .....	—	—	...	...	...	...	...	...
autres .....	—	—	92	3	18	3	16	3
Correspondants en Suisse .....	142	282	167	136	23	45	54	30
Correspondants à l'étranger .....	27	—	—	—	—	—	—	—
Reconnaissance de dette de la Confédération selon l'arrêté fédéral du 15-12-1971	1.244	1.243	622	622	621	622	621	622
Autres postes de l'actif .....	89	66	94	64	115	70	85	102
Total ...	<b>31.338</b>	<b>32.273</b>	<b>33.236</b>	<b>34.966</b>	<b>28.529</b>	<b>29.210</b>	<b>28.210</b>	<b>29.711</b>

<b>PASSIF</b>								
Fonds propres .....	64	65	66	67	66	67	66	67
Billets en circulation .....	16.635	18.296	19.436	19.128	17.584	17.598	17.582	17.536
Engagements à vue :								
Comptes de virements des banques, du commerce et de l'industrie .....	9.313	8.235	9.505	11.479	5.890	5.969	4.939	6.372
Autres engagements à vue .....	1.708	801	862	1.817	731	1.710	1.298	1.760
Avoirs minimaux des banques sur :								
les engagements en Suisse .....	1.449	1.600	...	...	...	...	...	...
les engagements envers l'étranger .....	580	1.272	348	165	870	195	896	204
Engagements à terme :								
Restrictions de stérilisation .....	73	121	247	380	490	1.580	490	1.580
Comptes spéciaux .....	2	83	986	...	972	21	983	70
Comptes de stérilisation de l'adminis- tration fédérale .....	—	26	—	—	—	—	—	—
Autres postes du passif .....	1.514	1.774	1.786	1.930	1.926	2.070	1.956	2.122
Total ...	<b>31.338</b>	<b>32.273</b>	<b>33.236</b>	<b>34.966</b>	<b>28.529</b>	<b>29.210</b>	<b>28.210</b>	<b>29.711</b>

**XX - 9. — BANQUE DES REGLEMENTS INTERNATIONAUX**

**Situation en millions de francs or**

[unités de 0,29032258... gramme d'or fin (art. 4 des statuts)]

**Actif**

	1974 31 décembre	1975 31 décembre	1975 31 mars	1976 31 mars	1975 30 avril	1976 30 avril
<b>I. Or</b> .....	4.136	3.917	4.122	3.993	4.125	3.974
<b>II. Espèces en caisse et avoirs bancaires à vue</b> ...	143	83	86	72	95	53
<b>III. Bons du Trésor</b> .....	515	363	516	289	363	214
<b>IV. Dépôts à terme et avances</b> .....	30.034	32.432	31.886	34.579	32.069	31.194
a) à 3 mois au maximum .....	22.573	25.291	23.670	24.518	22.431	23.202
b) à 3 mois au maximum (or) .....	2	76	34	49	104	14
c) à plus de 3 mois .....	7.385	7.065	8.113	9.012	9.534	7.944
d) à plus de 3 mois (or) .....	69	—	69	—	—	34
<b>V. Titres à terme</b> .....	8.253	5.761	5.143	4.463	4.850	4.409
1. Or :						
a) à 3 mois au maximum .....	—	—	—	—	—	—
b) à plus de 3 mois .....	—	—	—	—	—	—
2. Monnaies :						
a) à 3 mois au maximum .....	7.838	4.991	3.842	3.927	3.423	4.028
b) à plus de 3 mois .....	415	770	1.301	536	1.427	381
<b>VI. Divers</b> .....	80	159	187	30	169	42
<i>Total de l'actif</i> ...	<b>43.161</b>	<b>42.715</b>	<b>41.940</b>	<b>43.426</b>	<b>41.671</b>	<b>39.886</b>




**XX - 9. — BANQUE DES REGLEMENTS INTERNATIONAUX**

**Situation en millions de francs or**

[unités de 0,29032258... gramme d'or fin (art. 4 des statuts)]

**Passif**

	1974 31 décembre	1975 31 décembre	1975 31 mars	1976 31 mars	1975 30 avr.l	1976 30 avril
<b>I. Capital :</b>						
Actions libérées de 25 % .....	301	301	301	301	301	301
<b>II. Réserves .....</b>	666	821	666	821	666	821
1. Fonds de Réserve Légale .....	30	30	30	30	30	30
2. Fonds de Réserve Générale .....	309	371	309	371	309	371
3. Fonds Spécial de Réserve de Dividendes ...	75	75	75	75	75	75
4. Fonds de Réserve Libre .....	252	345	252	345	252	345
<b>III. Dépôts (or) .....</b>	3.572	3.370	3.568	3.520	3.568	3.437
1. Banques centrales :						
a) à vue .....	3.134	2.993	3.046	2.535	2.957	2.530
b) à 3 mois au maximum .....	199	345	480	642	578	736
c) à plus de 3 mois .....	206	—	9	310	—	138
2. Autres déposants :						
a) à vue .....	33	33	33	33	33	33
b) à 3 mois au maximum .....	—	—	—	—	—	—
c) à plus de 3 mois .....	—	—	—	—	—	—
<b>IV. Dépôts (monnaies) .....</b>	37.479	37.064	36.201	38.097	35.932	34.728
1. Banques centrales :						
a) à vue .....	193	266	338	633	535	657
b) à 3 mois au maximum .....	29.092	31.807	28.455	29.079	26.452	26.056
c) à plus de 3 mois .....	7.173	3.298	6.532	6.777	7.795	6.260
2. Autres déposants :						
a) à vue .....	22	24	27	48	25	29
b) à 3 mois au maximum .....	877	1.515	742	1.155	829	1.289
c) à plus de 3 mois .....	122	154	107	405	296	437
<b>V. Effets .....</b>	667	641	665	—	653	—
a) à 3 mois au maximum .....	667	641	665	—	653	—
b) à plus de 3 mois .....	—	—	—	—	—	—
<b>VI. Divers .....</b>	379	451	448	624	465	537
<b>VII. Provisions .....</b>	97	67	91	63	86	62
<i>Total du passif ...</i>	<b>43.161</b>	<b>42.715</b>	<b>41.940</b>	<b>43.426</b>	<b>41.671</b>	<b>39.886</b>



## ECONOMISCHE WETGEVING

*Deze rubriek omvat de wetten, besluiten en andere officiële bekendmakingen die van bijzonder belang zijn voor 's lands algemene economie en via het Belgisch Staatsblad werden afgekondigd in de loop van de maand welke aan die van de publikatie van het Tijdschrift voorafgaat.*

*Alleen de belangrijkste wetten en besluiten zijn « in extenso » overgenomen. De andere wetteksten zijn alleen vermeld, desnoods met een verklarende nota.*

*Tevens omvat de economische wetgeving de voornaamste besluiten, richtlijnen en verordeningen voorkomend in het Publikatieblad van de Europese Gemeenschappen.*

*Om het naslaan ervan te vergemakkelijken, is de bovenbedoelde documentatie in de volgende rubrieken ondergebracht :*

*1. Algemene economische wetgeving; 2. Geld-, krediet- en bankwezen; 3. Overheidsfinanciën; 4. Landbouw; 5. Nijverheid; 6. Arbeid; 7. Binnenlandse handel; 8. Buitenlandse handel; 9. Verkeerswezen; 10. Prijzen en lonen; 11. Pensioenen, sociale verzekeringen en diverse sociale voordelen; 12. Europese Economische Gemeenschap.*

### 1. — ALGEMENE ECONOMISCHE WETGEVING

#### **Wet van 5 maart 1976**

*tot wijziging van artikel 41 van de wet van 30 december 1970 betreffende de economische expansie (Staatsblad, 10 april 1976, blz. 4532.)*

## Wet van 30 maart 1976

*betreffende de economische herstelmaatregelen (Staatsblad, 1 april 1976, blz. 3923.)*

### HOOFDSTUK I

#### Maatregelen tot bevordering van de tewerkstelling

*Afdeling 1.* — Aanpassing van de definitie van sluiting van ondernemingen

*Artikel 1.* — Artikel 2 bis van de wet van 28 juni 1966 betreffende de schadeloosstelling van de werknemers die ontslagen worden bij sluiting van ondernemingen, gewijzigd bij de wet van 28 juni 1971, wordt aangevuld als volgt :

« Het Beheerscomité heeft dezelfde macht tot gelijkschakeling in verband met de herstructurering van een onderneming die verwezenlijkt werd in de periode van 1 januari 1976 tot 31 december 1976, zelfs in de gevallen waarin zulk een herstructurering niet leidt tot een vermindering van het aantal tewerkgestelde werknemers onder het vierde van het gemiddelde. Niettemin zullen die gevallen ter goedkeuring moeten worden voorgelegd aan de Minister van Tewerkstelling en Arbeid.

» Een koninklijk besluit, in Ministerraad overlegd, kan de periode van toepassing van deze bepaling verlengen met periodes van maximum zes maanden. »

*Art. 2.* — Artikel 2 van de wet van 30 juni 1967 tot verruiming van de opdracht van het Fonds tot vergoeding van de in geval van sluiting van ondernemingen ontslagen werknemers, reeds vervangen door de wet van 28 juli 1971, wordt vervangen door de volgende bepaling :

« Art. 2. § 1. Wanneer bij sluiting van een onderneming in de zin van de artikelen 2 en 2 bis van voornoemde wet van 28 juni 1966, de werkgever zijn geldelijke verplichtingen en tegenover zijn werknemers niet nakomt, dient het Fonds hun te betalen :

» 1<sup>o</sup> de lonen verschuldigd krachtens de individuele of collectieve arbeidsovereenkomsten;

» 2<sup>o</sup> de vergoedingen en voordelen verschuldigd krachtens de wet of collectieve arbeidsovereenkomsten.

» § 2. Het Fonds dient eveneens de in § 1, 1<sup>o</sup> en 2<sup>o</sup> vermelde geldelijke verplichtingen te betalen in alle andere gevallen waar een onderneming ophoudt te bestaan, ten voordele van de werknemers die niet door een nieuwe werkgever worden overgenomen met behoud van alle rechten die zij ten aanzien van hun gewezen werkgever kunnen laten gelden, wanneer deze laatste zijn verbintenissen niet nakomt.

» § 3. De bepalingen van de §§ 1 en 2 zijn van toepassing ongeacht het aantal werknemers door de onderneming tijdens het verlopen kalenderjaar tewerkgesteld en ongeacht de bedrijfstak waartoe zij behoort. »

*Art. 3.* — Artikel 4 van dezelfde wet, gewijzigd door de wet van 28 juli 1971 wordt vervangen door de volgende bepaling :

« Art. 4. De bepalingen van artikel 2 zijn van toepassing, wanneer de arbeidsovereenkomst beëindigd werd hetzij in de loop van de twaalf maanden die aan de sluiting van de onderneming of de vervanging van de werkgever voorafgaan, hetzij op het ogenblik van de sluiting der onderneming of van de vervanging van de werkgever, hetzij in de loop van de twaalf maanden die volgen op de sluiting of de vervanging van de werkgever; deze laatste termijn wordt op drie jaar gebracht voor de werknemers die deelnemen aan de werkzaamheden tot vereffening van de onderneming.

» Voor de bedienden wordt de in het eerste lid bepaalde termijn van twaalf maanden, die aan de sluiting van de onderneming of van de vervanging van de werkgever voorafgaat, op achttien maanden gebracht.

» De termijnen van twaalf en achttien maanden bedoeld in de eerste twee leden zijn niet van toepassing op de ontslagen werknemers die de vergoeding genieten, bedoeld bij de in

de Nationale Arbeidsraad afgesloten collectieve arbeidsovereenkomst van 19 december 1974, « tot invoering van een regeling van aanvullende vergoeding ten gunste van sommige bejaarde werknemers, indien zij worden ontslagen », alsmede van de vergoeding vastgesteld bij een collectieve arbeidsovereenkomst die werd gesloten in een paritair comité of die van toepassing is op een onderneming voor zover die collectieve arbeidsovereenkomst in gelijkaardige voordelen voorziet als de collectieve arbeidsovereenkomst van 19 december 1974. »

*Art. 4.* — Artikel 8 van dezelfde wet, gewijzigd door de wet van 28 juli 1971 wordt vervangen door volgende bepalingen :

« Art. 8. Het Fonds treedt van rechtswege in de rechten en vorderingen van de werknemer tegenover de werkgever-schuldenaar voor de inning bij deze laatste van de lonen, vergoedingen en voordelen die het bij toepassing van artikel 2 heeft betaald.

» Het Fonds treedt van rechtswege in de rechten en vorderingen van de in artikel 5, 2<sup>o</sup>, bedoelde instellingen voor de inning bij de werkgever-schuldenaar van de krachtens hetzelfde artikel betaalde bijdragen. »

#### *Afdeling 2.* — Stage van jongeren

*Art. 5.* In de voorwaarden bepaald door deze afdeling hebben de jongeren van minder dan 30 jaar, die nog geen beroepsactiviteit hebben uitgeoefend, de mogelijkheid een stage te volbrengen in een onderneming of administratie van hun keuze.

Voor de toepassing van deze afdeling bepaalt de Koning het begrip beroepsactiviteit bij een in Ministerraad overlegd besluit.

*Art. 6.* — § 1. Voor de toepassing van deze afdeling wordt met administraties bedoeld :

1<sup>o</sup> de rijksbesturen en andere rijksdiensten;

2<sup>o</sup> de instellingen van openbaar nut;

3<sup>o</sup> de provincies, de gemeenten, de agglomeraties en federaties van gemeenten, alsmede de verenigingen van gemeenten waartoe de provincies, de gemeenten en de agglomeraties of federaties van gemeenten toegetroten zijn;

4<sup>o</sup> de openbare instellingen die ondergeschikt zijn aan de gemeenten.

De Koning kan bij een in Ministerraad overlegd besluit bepaalde administraties uitsluiten van de toepassing van deze afdeling. Voor de toepassing van deze afdeling in de administraties, dienen de stagiairs de Belgische nationaliteit te bezitten.

§ 2. Voor de toepassing van deze afdeling op de particuliere sector wordt onder onderneming verstaan de technische bedrijfseenheid zoals bedoeld in artikel 14 van de wet van 20 september 1948 houdende organisatie van het bedrijfsleven, gewijzigd bij de wetten van 28 januari 1963 en 23 januari 1975.

§ 3. Onder voorbehoud van de maatregelen getroffen in uitvoering van artikel 20, § 1, is deze afdeling van toepassing op de officiële en gesubsidieerde onderwijsinrichtingen.

*Art. 7.* — Alle ondernemingen en administraties die ten minste 100 werknemers tewerkstellen zijn ertoe verplicht stagiairs als bedoeld in artikel 5 op te nemen tot beloop van 1 pct. van het personeelseffectief dat zij tewerkstellen, zonder rekening te houden met andere stagiairs in de onderneming.

Het effectief dat in aanmerking wordt genomen is dat van 30 juni van het jaar dat voorafgaat aan het jaar van de tewerkstelling van de stagiairs.

Indien de onderneming verschillende bedrijfszetels heeft, wordt het totaal van het personeel tewerkgesteld in die zetels in aanmerking genomen.

*Art. 8.* — De stage heeft tot doel aan de betrokkene een praktische opleiding te bezorgen als overgang tussen het genoten onderwijs en de beoogde tewerkstelling.

Tijdens de stage mag enkel arbeid opgedragen worden die strookt met het voorwerp van de stage, zoals omschreven op grond van artikel 14, en met de lichamelijke en geestelijke geschiktheid van de stagiair.

*Art. 9.* — De stage bedraagt 6 maanden of 26 weken.

Zij kan, mits de twee partijen en de Rijksdienst voor Arbeidsvoorziening akkoord zijn, worden verlengd met een periode van maximum zes maanden.

*Art. 10.* — § 1. Tijdens de eerste periode van zes maanden heeft de stagiair recht op een vergoeding gelijk aan ten minste 75 pct. :

1) hetzij van het loon waarop een werknemer met dezelfde functie recht heeft krachtens de loonregeling die voor de onderneming geldt;

2) hetzij van de aanvangswedde toegekend aan een personeelslid van de administratie met dezelfde beroepskwalificatie zoals die blijkt uit het diploma of het studiegetuigschrift.

De Koning kan voor de categorieën van stagiairs die Hij bepaalt dit percentage op 80 brengen.

§ 2. Wordt de stageperiode verlengd zoals bepaald in artikel 9, tweede alinea, dan wordt het percentage opgevoerd tot 90.

§ 3. De stagevergoeding moet beschouwd worden als loon in de zin van artikel 2 van de wet van 12 april 1965 betreffende de bescherming van het loon der werknemers.

§ 4. De Koning stelt de regels vast voor het bepalen van het loon dat in aanmerking moet worden genomen bij de berekening van vergoedingen, uitkeringen, bijdragen en premies in het kader van de sociale zekerheid en van de sociale verzekeringen.

*Art. 11.* — § 1. De jongeren, bedoeld in artikel 5, die een beroep wensen te doen op de stagemogelijkheid, doen hun aanvraag bij het plaatsingsbureau van de Rijksdienst voor Arbeidsvoorziening van hun woonplaats, ook als zij verlangen de stage te vervullen in een andere streek.

Zij maken aan dit plaatsingsbureau hun verlangens bekend wat de ondernemingen, bedrijfstakken of administraties betreft waar zij bij voorkeur hun stage wensen te verrichten.

Als het gaat om welbepaalde ondernemingen of administraties kan de aanvrager maximum 5 ondernemingen of administraties vermelden en daarbij de volgorde van zijn voorkeur bepalen.

§ 2. De directeur van het gewestelijk bureau van de Rijksdienst voor Arbeidsvoorziening neemt achtereenvolgens contact met de vermelde ondernemingen of administraties.

Wanneer er geen stagemogelijkheden voorhanden zijn die beantwoorden aan de aanvraag, kan een nieuwe aanvraag worden ingediend.

§ 3. Binnen 30 dagen na het overzenden van de lijst van aanvragen aan de betrokken onderneming, dient deze onderneming te voldoen aan de verplichting bepaald bij artikel 7.

*Art. 12.* — § 1. Onverminderd de bepalingen betreffende de werving van personeel in de openbare besturen geeft het uitoefenen van een stage in een administratie geen enkel recht op benoeming.

Hiervan wordt door het Vast Wervingssecretariaat of de directeur van het gewestelijk bureau van de Rijksdienst voor Arbeidsvoorziening schriftelijk mededeling gedaan aan de betrokkene.

§ 2. Onverminderd de bepalingen van artikel 11, wordt wat de aanvragen betreft die betrekking hebben op Rijksbesturen of instellingen van openbaar nut de volgende procedure toegepast :

a) Het Vast Wervingssecretariaat vraagt aan de kandidaten die voorkomen op de lijsten van het Vast Wervingssecretariaat en die voldoen aan de voorwaarden van artikel 5, of zij bereid zijn een stage te verrichten zoals bedoeld in deze afdeling.

b) Het Vast Wervingssecretariaat geeft kennis van de positieve antwoorden :

— rechtstreeks aan het betrokken Rijksbestuur en/of instelling van openbaar nut waarbij de aanvrager zijn stage wenst te verrichten,

— aan het betrokken gewestelijk bureau voor arbeidsbemiddeling van de woonplaats van de betrokkene.

§ 3. De betrokken Rijksbesturen en/of instellingen van openbaar nut nemen de stagiairs op in de chronologische volgorde van de aanvragen toegestuurd, hetzij door het Vast Wervingssecretariaat, hetzij door de Rijksdienst voor Arbeidsvoorziening.

De kandidaat-stagiairs voorgesteld door het Vast Wervingssecretariaat genieten prioriteit ten opzichte van andere gegadigden en dit volgens de prioriteitsregeling die voortvloeit uit de toepassing van de wetten en besluiten betreffende de aanwerving van personeel in openbare dienst, rekening houdend met de besluiten die door de Koning worden getroffen ter uitvoering van artikel 20.

*Art. 13.* — § 1. Ten einde de tewerkstelling te bevorderen in de particuliere ondernemingen die minder dan honderd werknemers tewerkstellen, kan de Staat premies uitbetalen aan ondernemingen die alhoewel daartoe niet verplicht, stagiairs in dienst nemen onder voorwaarden bedoeld in artikel 10.

§ 2. De ondernemingen die gebruik wensen te maken van de mogelijkheden van paragraaf 1 maken dit inzicht bekend aan het plaatsingsbureau van de Rijksdienst voor Arbeidsvoorziening van hun vestigingsplaats.

§ 3. Het bedrag van de premies, de voorwaarden van toekenning en de modaliteiten van uitbetaling worden bepaald door de Koning, na beraadslaging in Ministerraad.

*Art. 14.* — § 1. De onderneming of administratie zorgt ervoor dat de stagiair in de beste voorwaarden zijn stage kan verrichten in de afdeling en voor de taak die overeenstemmen met de eventuele gedane studies, de verworven kwalificatie en de lichamelijke en geestelijke geschiktheden. Zij houden rekening met de verantwoorde voorkeur.

De stage moet derwijze georganiseerd worden dat de stagiair een maximum aan nut haalt uit zijn stage.

§ 2. Onafgezien de gebeurlijke aanwezigheid van een stagemeeester wordt voor elke stagiair een persoonlijke begeleider aangesteld gekozen uit de werknemers met ervaring en die een zekere geschiktheid tot opleiding van jongeren heeft laten blijken.

§ 3. De Koning bepaalt het model van de schriftelijke overeenkomst die tussen de werkgever en de stagiair wordt gesloten.

§ 4. De stage dient door de onderneming te worden georganiseerd volgens de eisen bepaald door het beheerscomité van de Rijksdienst voor Arbeidsvoorziening, dat te dien einde een reglement opstelt:

Wat de openbare sector betreft, worden de reglementen tot organisatie van de stage vastgesteld bij koninklijk besluit, genomen op voordracht van de bevoegde Minister, mits akkoord van de Staatssecretaris voor Openbaar Ambt en van de Staatssecretaris voor Begroting.

§ 5. De onderneming mag de bijzondere kosten voortvloeiend uit de stage niet verhalen op de stagiair.

*Art. 15.* — Over de voorgenomen maatregelen in verband met de stages in de onderneming heeft een raadpleging plaats van de hiernavolgende organen :

- 1° de ondernemingsraad, of bij ontstentenis;
- 2° de vakbondsafvaardiging, of bij ontstentenis;
- 3° het comité voor veiligheid en gezondheid, of bij ontstentenis;
- 4° de vertegenwoordigers van de representatieve werknemersorganisaties.

Het toezicht op de uitvoering van de maatregelen in verband met de stages in de ondernemingen gebeurt op de wijze bepaald in het eerste lid.

De directeur van het gewestelijk bureau van de Rijksdienst voor Arbeidsvoorziening brengt regelmatig verslag uit aan het subregionaal tewerkstellingscomité betreffende de toepassing van deze wet. In geval van moeilijkheden bij de toepassing wint hij het advies in van dit comité.

*Art. 16.* — Behoudens de afwijkingen voorzien in deze afdeling zijn alle bepalingen van de wetten op de arbeids- en bediendenovereenkomsten die betrekking hebben op overeenkomsten van bepaalde duur van toepassing op de stage.

Deze overeenkomst van bepaalde duur wordt geacht een proefbeding te bevatten.

De stagiair is gehouden de arbeidstijdregeling en andere werkvoorwaarden na te leven op dezelfde wijze als het personeel van de onderneming of administratie.

De stagiair kan evenwel een einde maken aan de stage, mits hij acht dagen van te voren opzegt, indien hij een arbeidsovereenkomst voor werklieden of bedienden heeft aangegaan dan wel in een overheidsdienst is benoemd.

*Art. 17.* — § 1. De stagiair verbeurt de mogelijkheid een nieuwe stage aan te vragen indien hij na het beëindigen van de proeftijd voortijdig :

1° de stage om een andere dan een dringende reden stopzet;

2° ermee instemt dat de stage beëindigd wordt.

De Minister of Staatssecretaris die de tewerkstelling in zijn bevoegheid heeft kan evenwel ten uitzonderlijke titel en voor zoverre daartoe ernstige redenen bestaan, toelating verlenen tot het indienen van een nieuwe aanvraag.

Ten aanzien van de rijksbesturen en instellingen van openbaar nut onderworpen aan het koninklijk besluit van 8 januari 1973 wordt deze instemming verleend door de Staatssecretarissen voor Openbaar Ambt en voor Begroting.

De in de vorige onderneming of administratie doorgebrachte tijd komt in mindering op de duur van 6 maanden of 26 weken voorzien in artikel 9, eerste lid.

§ 2. De stage kan door de werkgever worden verbroken om voldoende redenen, als dusdanig erkend door de bij artikel 15, bepaalde organen.

Wat de administraties betreft, geschiedt deze erkenning door de bevoegde syndicale raad van advies.

*Art. 18.* — De aanwerving van stagiairs zoals voorzien in deze wet moet steeds beschouwd worden als een aanvullende tewerkstelling en mag niet door afdanking van personeel gecompenseerd worden.

*Art. 19.* — Wat de toepassing van deze afdeling op de privé-ondernemingen betreft, zijn volgende regels van toepassing :

§ 1. Onverminderd het bepaalde in de artikelen 269 tot 274 van het Strafwetboek, worden gestraft met een gevangenisstraf van 8 dagen tot 1 maand en met een geldboete van 26 tot 500 frank of met één van die straffen alleen :

1° de werkgever, zijn aangestelden of lasthebbers, die de bepalingen van de artikelen 7, 8, 10, 14 en 18, niet nakomen;

2° al wie het krachtens deze afdeling geregelde toezicht verhindert.

De bepalingen van de artikelen 54 en 56 tot en met 59 van de arbeidswet van 16 maart 1971 zijn van toepassing op de in dit artikel bedoelde misdrijven.

§ 2. Op de toepassing van de bepalingen van deze afdeling wordt toezicht uitgeoefend overeenkomstig het bepaalde in de artikelen 48 tot 52 van de arbeidswet van 16 maart 1971.

§ 3. Op de werkgever die zich schuldig maakt aan een overtreding van de bepalingen van deze afdeling kan, onder dezelfde voorwaarden en met dezelfde toepassingsmodaliteiten als die van de wet van 30 juni 1971 betreffende de administratieve geldboeten toepasselijk in geval van inbreuk op sommige sociale wetten, een administratieve geldboete worden toegepast.

In afwijking van artikel 1 van dezelfde wet van 30 juni 1971, is in geval van inbreuk op de verplichting opgelegd in artikel 7, de administratieve geldboete gelijk aan de bedragen die ingevolge de bestaande wetgeving hadden moeten betaald worden in geval de stagiairs in dienst waren geweest.

§ 4. De geschillen betreffende de toepassing van onderhavige afdeling worden beslecht door de arbeidsrechtbank.

*Art. 20.* — § 1. De Koning bepaalt de bijzondere modaliteiten van toepassing van de bepalingen van deze afdeling op de onderwijssector, zowel wat de leeftijds grens als wat de andere voorwaarden betreft.

§ 2. Bij een in het bevoegd Ministerieel Comité voor Gewestelijke Aangelegenheden overlegd besluit, kan de Koning de ondernemingen die in moeilijkheden verkeren, voor een bepaalde periode die hernieuwbaar is, vrijstellen van de toepassing van de bepalingen van deze afdeling.



§ 3. De Koning bepaalt, wat de publieke sector betreft, de wijze van berekening van het in artikel 7 bedoelde percentage en de indeling volgens de verschillende niveaus.

§ 4. De Koning kan de verplichting stagiairs op te nemen uitbreiden tot ondernemingen die minder dan 100 werknemers te werk stellen doch die een kapitaalintensief karakter hebben.

De Koning bepaalt voor de toepassing van deze afdeling het begrip kapitaalintensief karakter.

*Art. 21.* — De bepalingen van afdeling 2 zijn van toepassing tot 31 december 1976. Hun geldigheidsduur kan na deze datum verlengd worden door een in Ministerraad overlegd koninklijk besluit.

De stages die lopen op het ogenblik waarop de bepalingen van deze afdeling niet meer van toepassing zijn, worden voortgezet volgens de bepalingen van deze afdeling tot aan het einde van de 6 maanden of 26 weken voorzien in het artikel 9, eerste lid.

### *Afdeling 3. — Bruggpensioen*

*Art. 22.* — Voor het bruggpensioen komen in aanmerking de werknemers van tweeënzestig jaar of meer wanneer het om mannen gaat, en van achtenvijftig jaar of meer wanneer het om vrouwen gaat.

Dit bruggpensioen wordt verleend tot op de leeftijd van vijfenzestig of zestig jaar, naargelang het mannen of vrouwen betreft, tenzij hun, vóór die leeftijd en op hun verzoek, het wettelijk pensioen wordt toegekend. De Koning kan bij een in Ministerraad overlegd besluit, de in het eerste lid bepaalde leeftijdsvoorwaarden verlagen.

De personen die het bruggpensioen genieten worden voor de toepassing van de sociale wetgeving gelijkgesteld met werklozen die werkloosheidsuitkeringen genieten.

*Art. 23.* — Deze regeling geldt voor de werknemers der privé-ondernemingen die ten minste 50 personen tewerkstellen.

Voor de werknemers der privé-ondernemingen die ten minste 20, doch minder dan 50 personen tewerkstellen, wordt de ingangsdatum voor het bruggpensioen ten vroegste vastgesteld op de eerste dag van de derde maand volgend op die waarin de werknemer de aanvraag indiende, behalve wanneer de werkgever instemt met een vroegere ingangsdatum.

Voor de werknemers der privé-ondernemingen die minder dan 20 personen tewerkstellen, kan het bruggpensioen eveneens worden toegekend wanneer de werkgever akkoord gaat door dit te betekenen aan de Rijksdienst voor Arbeidsvoorziening.

*Art. 24.* — Het bruggpensioen wordt aan de werknemer toegekend wanneer hij daartoe een aanvraag richt tot zijn werkgever. Deze aanvraag wordt opgesteld in dubbel exemplaar; het ene wordt gericht aan de werkgever, het andere wordt naar de Rijksdienst voor Arbeidsvoorziening gestuurd.

De werkgever is in dit geval echter verplicht de betrokken werknemer in zijn onderneming te vervangen door een jongere van minder dan dertig jaar aangeworven buiten de onderneming en die niet is tewerkgesteld. Van deze leeftijdsvoorwaarden kan worden afgeweken mits akkoord van de organen zoals bepaald in artikel 25, 1<sup>o</sup>, 2<sup>o</sup>, 3<sup>o</sup> en 4<sup>o</sup> en van de Rijksdienst voor Arbeidsvoorziening.

De buiten de onderneming aangeworven werknemer mag niet worden tewerkgesteld als stagiair in de zin van afdeling 2 van hoofdstuk I van deze wet, noch als stagiair voor wie een tegemoetkoming in het loon door de Rijksdienst voor Arbeidsvoorziening wordt toegekend.

*Art. 25.* — Wat de aanvraag tot het bruggpensioen en de vervanging van de werknemer betreft, wordt het toezicht uitgeoefend eensdeels door :

- 1<sup>o</sup> de ondernemingsraad, of bij ontstentenis;
  - 2<sup>o</sup> de vakbondsafvaardiging, of bij ontstentenis;
  - 3<sup>o</sup> het comité voor veiligheid en gezondheid, of bij ontstentenis;
  - 4<sup>o</sup> de vertegenwoordigers van de representatieve werknemersorganisaties;
- en anderdeels door de Rijksdienst voor Arbeidsvoorziening.

*Art. 26.* — Het bedrag van het brugpensioen is het resultaat van de samenvoeging van twee als volgt berekende elementen :

— een eerste gedeelte is gelijk aan de werkloosheidsuitkering waarop de werknemer zou kunnen aanspraak maken indien hij afgedankt werd;

— het tweede gedeelte is gelijk aan de helft van het verschil tussen het netto referteloan en de hierboven bedoelde werkloosheidsuitkering.

Het aldus berekende brugpensioen is gebonden aan de schommelingen van het indexcijfer der consumptieprijzen, overeenkomstig de bepalingen van de wet van 2 augustus 1971 houdende inrichting van een stelsel van koppeling aan het indexcijfer der consumptieprijzen.

Bovendien wordt jaarlijks op het bedrag van het brugpensioen vanaf de eerste januari en voor de eerste maal in 1977, een herwaarderingscoëfficiënt toegepast, vastgesteld door de Koning bij een in Ministerraad overlegd besluit.

Het netto-referteloan is gelijk aan het bruto-maandloon begrensd tot 40.250 frank en verminderd met de persoonlijke sociale zekerheidsbijdrage en de bedrijfsvoorheffing.

De grens van 40.250 F is gekoppeld aan het indexcijfer 142,75 (1971 = 100).

*Art. 27.* — De Rijksdienst voor Arbeidsvoorziening wordt belast met de uitbetaling van het brugpensioen.

De aan deze uitbetalingen verbonden uitgaven worden geboekt rekening houdend met de onder artikel 26 onderscheiden gedeelten.

Het eerste gedeelte is ten laste van de Rijksdienst voor Arbeidsvoorziening.

Het tweede gedeelte is ten laste van het Solidariteitsfonds voorzien bij artikel 44.

*Art. 28.* — Het brugpensioen mag noch met de uitoefening van een beroepsbedrijvigheid, noch met andere vergoedingen of toelagen voortvloeiend uit de staking van de bedrijvigheid, verleend krachtens wettelijke of reglementaire bepalingen gecumuleerd worden.

*Art. 29.* — § 1. Onverminderd het bepaalde in de artikelen 269 tot 274 van het Strafwetboek, worden gestraft met een gevangenisstraf van acht dagen tot een maand en met een geldboete van 26 tot 500 frank of met één van die straffen alleen :

1° de werkgever, zijn aangestelden of lasthebbers, die de bepalingen van de artikelen 23, 24 en 25 niet nakomen;

2° al wie het krachtens deze afdeling geregelde toezicht verhindert.

De bepalingen van de artikelen 54 en 56 tot en met 59 van de arbeidswet van 16 maart 1971 zijn van toepassing op de in dit artikel bedoelde misdrijven.

§ 2. Op de werkgever die zich schuldig maakt aan een overtreding van de bepalingen van deze afdeling kan, onder dezelfde voorwaarden en met dezelfde toepassingsmodaliteiten als die van de wet van 30 juni 1971 betreffende de administratieve geldboeten toepasselijk ingeval van inbreuk op sommige sociale wetten, een administratieve geldboete worden toegepast.

§ 3. Het toezicht op de bepalingen van deze afdeling wordt uitgeoefend overeenkomstig het bepaalde in de artikelen 48 tot 52 van de arbeidswet van 16 maart 1971.

§ 4. De geschillen betreffende de toepassing van onderhavige afdeling worden beslecht door de arbeidsrechtbank.

*Art. 30.* — De bepalingen van afdeling 3 zijn van toepassing tot 31 december 1976 en kunnen, bij een in Ministerraad overlegd koninklijk besluit, verlengd worden.

De personen die gerechtigd werden binnen de in het eerste lid bepaalde termijnen, behouden hun rechten op het brugpensioen tot op de leeftijd van 65 of 60 jaar, naargelang het mannen of vrouwen betreft, tenzij hun, vóór die leeftijd en op hun verzoek, het wettelijk pensioen werd toegekend.

*Art. 31.* — Bij een in het bevoegd Ministerieel Comité voor Gewestelijke Aangelegenheden overlegd besluit kan de Koning de ondernemingen die in moeilijkheden verkeren voor

een bepaalde periode die hernieuwbaar is, vrijstellen van de verplichting de werknemer die het brugpensioen aanvraagt door een jongere te vervangen.

*Art. 32.* — De Koning bepaalt de uitvoeringsmaatregelen van deze afdeling bij een in Ministerraad overlegd koninklijk besluit.

## HOOFDSTUK II

### Inkomensmatiging

#### *Afdeling 1.* — Dividenden en tantièmes

*Art. 33.* — Niettegenstaande elke strijdige wettelijke, reglementaire, statutaire of contractuele bepaling mag het bedrag van de dividenden van Belgische oorsprong, betaalbaar aan de aandeelhouders van vennootschappen gedurende het jaar 1976, met betrekking tot het boekjaar 1975, het hoogste bedrag niet overtreffen dat als dividend werd uitbetaald voor de boekjaren 1972, 1973 en 1974.

Wanneer geen dividend werd uitgekeerd voor de boekjaren 1972-1973-1974 mag het bedrag van de dividenden dat voor het boekjaar 1975 wordt uitgekeerd, 6 pct. van de eigen middelen van de vennootschap niet overtreffen.

In geval van fusie, is het dividend het resultaat van het gepondereerd gemiddelde van de dividenden uitgekeerd door de vennootschappen vóór fusie.

De bonussen uitgekeerd in 1976 zijn aan dezelfde beperkingen onderworpen, voor zover zij geheel of gedeeltelijk mochten bestaan uit uitkering van winst verkregen over het boekjaar 1975.

Dit artikel is niet van toepassing op de dividenden die de intercommunale maatschappijen betaalbaar stellen aan de provincies, de gemeenten, de agglomeraties en federaties van gemeenten. Het gedeelte van het dividend boven het toegestane maximum zal aan de particuliere aandeelhouders eerst worden betaalbaar gesteld na 1 januari 1977.

*Art. 34.* — Niettegenstaande elke strijdige wettelijke, reglementaire, statutaire of contractuele bepaling mogen de statutaire of daarmee gelijkgestelde uitkeringen die aan de beheerders en zaakvoerders van de Belgische vennootschappen ten titel van tantièmes betaalbaar zijn gedurende het jaar 1976 voor het boekjaar 1975, 75 pct. van het bedrag betaald voor het vorige boekjaar niet overtreffen.

*Art. 35.* — De beheerders en zaakvoerders van vennootschappen die dividenden en tantièmes hebben uitgekeerd of betaald, hoger dan het bedrag voorzien bij de artikelen 33 en 34 van deze wet, worden gestraft met dezelfde boete als die bepaald in artikel 200 van de gecoördineerde wetten op de handelsvennootschappen.

#### *Afdeling 2.* — Vrije beroepen

*Art. 36.* — Voor de toepassing van dit artikel dient onder vrije beroepen te worden verstaan deze waarvan de activiteit een overwegend intellectueel karakter heeft, die buiten dienstverband ten persoonlijke titel wordt uitgeoefend, en waarvoor de beoefenaars ervan een bezoldiging genieten, zonder onderscheid of gezegde activiteit individueel, in groepsverband of bij associatie wordt uitgeoefend.

Vanaf 1 januari 1976 tot 31 december 1976 mogen de bezoldigingen, onder welke vorm ook, van de prestaties geleverd door de beoefenaars van vrije beroepen, niet hoger zijn dan die in voege op 31 december 1975 en die voor dezelfde prestatie aangerekend werden overeenkomstig tarief-, honoraria-, barema- of abonnementsreglementeringen vastgesteld door de professionele verenigingen.

Bij ontstentenis van dergelijke reglementeringen mogen de bezoldigingen niet hoger zijn dan die in voege op 31 december 1975 voor dezelfde prestaties.

Geen enkele aanpassings- of fluctuatieclausule mag worden toegepast ingeval deze een verhoging van de bezoldigingen met zich brengt.

De Koning kan regelen bepalen inzake de homologatie en de publiciteit van de tarievenbarema's van de prestaties van de vrije beroepen.

De bepalingen van dit artikel doen geen afbreuk aan die van de wet op de economische reglementering en de prijzen zoals zij voortvloeien uit de wet van 30 juli 1971 houdende wijziging van de besluitwet van 22 januari 1945, betreffende het beteugelen van elke inbreuk op de reglementering betreffende de bevoorrading van het land, van artikel 52 van de wet van 14 februari 1961 voor economische expansie, sociale vooruitgang en financieel herstel en aan alle wettelijke en reglementaire bepalingen inzake burgerlijke tarieven.

*Art. 37.* — De bepalingen van artikel 36 doen geen afbreuk aan de verhogingen van honoraria, prijzen en reiskosten die voortvloeien uit de door de Minister van Sociale Voorzorg goedgekeurde akkoorden en overeenkomsten afgesloten in het raam van de wet van 9 augustus 1963 tot instelling en organisatie van een regeling voor verplichte ziekte- en invaliditeitsverzekering. Na 1 januari 1976 en tot 31 december 1976 mag evenwel geen enkele aanpassings- of fluctuatieclausule worden toegepast ingeval deze een verhoging van de honoraria, prijzen of reiskosten met zich brengt.

De Koning kan, bij in Ministerraad overlegd besluit, voor bepaalde categorieën van verstreckers van gezondheidszorgen op dit verbod van indexering afwijkingen toestaan.

### *Afdeling 3. — Huurprijzen*

*Art. 38.* — § 1. Niettegenstaande elke wettelijke, reglementaire of contractuele tegenstrijdige bepaling, mag de huurprijs, de cijns, de canon, de vergoeding, onder welke vorm ook, verschuldigd ingevolge een huur-, leasing- of welkdanige overeenkomst betreffende onroerende goederen met inbegrip onder meer van een vestiging van erfpacht of van recht van opstal, van 1 april 1976 tot 31 december 1976 niet hoger zijn dan het bedrag dat op 1 november 1975 als dusdanig van kracht was of voor de contracten of overeenkomsten waarin een periodieke schommelings van de huurprijs, de cijns, de canon, de vergoeding werd bedongen, het bedrag dat op die dag het resultaat zou zijn geweest van de toepassing van de indexeringsformule bepaald bij artikel 2, § 1, van de wet van 10 april 1975 betreffende de huurprijs van woningen.

Geen enkele aanpassingsclausule, onder welke vorm ook, van het bedrag van de huurprijs, cijns of vergoeding voor bezetting of bewoning, heeft uitwerking gedurende gezegde periode.

Deze bepaling is van toepassing op alle onroerende goederen, dienstig voor bewoning, voor industriële, commerciële, administratieve of ambachtelijke doeleinden; zij is eveneens van toepassing op de aanhorigheden en bijkomstigheden zoals, garages, parkings, hovingen, materieel, uitrusting of mobilier.

Voor de huurovereenkomsten die onder toepassing vallen van de wet van 30 april 1951 betreffende de handelshuurovereenkomsten en waarvoor gedurende de periode van 1 april 1976 tot 31 december 1976 de wettelijke herziening overeenkomstig artikel 6 van gezegde wet van 30 april 1951 kan worden aangevraagd, blijft deze mogelijkheid tot herziening gelden onder voorbehoud dat de hernieuwde huurprijs slechts kan toegepast worden vanaf 1 januari 1977.

Met hetzelfde voorbehoud van toepassing blijft de mogelijkheid tot herziening van de huurprijs eveneens gelden voor de huurovereenkomsten waarbij een periodieke herziening van de basishuurprijs werd bedongen en voorzover zij niet vallen onder toepassing van artikel 6 van de wet van 10 april 1975 betreffende de huurprijs van woningen.

§ 2. In geval van overdracht of van verlenging van de overeenkomsten bedoeld bij § 1, mag geen hoger bedrag als huurprijs, cijns, canon of vergoeding worden overeengekomen als dit gesteld bij deze paragraaf.

§ 3. Ingeval van nieuwe overeenkomst van huur of van bezetting van de goederen voorzien bij § 1, zal elke aanpassing van de basishuurprijs, -cijns, -canon of -vergoeding zonder uitwerking blijven gedurende de periode van 1 april 1976 tot 31 december 1976.

§ 4. In afwijking van de bepalingen van § 1 van dit artikel en van de bepalingen van § 4 van artikel 4 van de wet van 10 april 1975 betreffende de huurprijzen van woningen, kan de Koning, bij een in Ministerraad overlegd besluit, op voordracht van de Minister die Economische Zaken onder zijn bevoegdheden heeft, de coëfficiënten, bedoeld bij het artikel 4, § 1, van voornoemde wet van 10 april 1975, vaststellen voor de periode gaande van 1 april 1976

tot 31 december 1976 voor de huurprijzen verbonden aan de huurovereenkomsten die onder de toepassing van het voormeld artikel 4 vallen.

Het koninklijk besluit van 13 november 1975 dat de coëfficiënten vastlegt, bedoeld bij artikel 4 van de wet van 10 april 1975 betreffende de huurprijzen van woningen, is bekrachtigd. Het koninklijk besluit dat in uitvoering genomen wordt van het eerste lid van § 4 van dit artikel, kan het voormeld koninklijk besluit van 13 november 1975 wijzigen, aanvullen of vervangen.

*Art. 39.* — Zonder afbreuk te doen aan het bepaalde in de §§ 1, 2 en 3 van artikel 38 is de bepaling van artikel 2, § 1, van de wet van 10 april 1975 betreffende de huurprijzen van woningen eveneens van toepassing op alle overeenkomsten van huur, bezetting en bewoning van alle lokalen, gebouwen en aanhorigheden vermeld in § 1 van artikel 38.

*Art. 40.* — De huren bedoeld in deze wet worden van rechtswege verlengd tot 31 december 1976. Bijgevolg mag de verhuurder tot 1 januari 1977 een huurovereenkomst niet beëindigen of de vernieuwing van een huurovereenkomst niet weigeren dan om een van de redenen bepaald in artikel 6 van de wet van 10 april 1975.

#### *Afdeling 4. — Lonen en wedden*

*Art. 41.* — § 1. Gedurende de periode gaande van 1 april 1976 tot 31 december 1976, blijven de bepalingen van een individuele of een collectieve arbeidsovereenkomst, waardoor het loon gekoppeld wordt aan het indexcijfer der consumptieprijzen, zonder uitwerking voor het gedeelte van het brutoloon dat het bedrag, voorzien in het laatste lid van artikel 26 overschrijdt; dit bedrag is aan dezelfde schommelingsregels onderworpen.

§ 2. De in § 1 voorziene beperking wordt, volgens de door de Koning te bepalen modaliteiten, uitgebreid tot de ten laste van de Openbare Schatkist toegekende bezoldigingen en pensioenen, bedoeld bij de wet van 2 augustus 1971 houdende inrichting van een stelsel waarbij de wedden, lonen, pensioenen, toelagen en tegemoetkomingen ten laste van de Openbare Schatkist, sommige sociale uitkeringen, de bezoldigingsgrenzen waarmee rekening dient te worden gehouden bij de berekening van sommige bijdragen van de sociale zekerheid der arbeiders, alsmede de verplichtingen op sociaal gebied opgelegd aan de zelfstandigen, aan het indexcijfer van de consumptieprijzen wordt gekoppeld.

Deze beperking is eveneens van toepassing op de in lid 1 bedoelde voordelen, uitgekeerd door andere openbare diensten dan de Rijksdiensten, die het bij de wet van 2 augustus 1971 voorziene stelsel van binding aan het indexcijfer van de consumptieprijzen volgen.

§ 3. Vanaf 1 januari 1977 hebben de bij de §§ 1 en 2 bedoelde bepalingen waardoor het loon, de bezoldigingen en pensioenen gekoppeld worden aan het indexcijfer der consumptieprijzen volle uitwerking alsof het door die bepalingen bedoelde stelsel van koppeling aan het indexcijfer zonder enige beperking volle uitwerking had gehad tijdens de periode van 1 april tot 31 december 1976.

*Art. 42.* — § 1. De nieuwe collectieve arbeidsovereenkomsten gesloten na 31 oktober 1975, die nieuwe voordelen toekennen in verband met het loon of die een weerslag hebben op het bedrag van de lonen worden tijdens een periode van negen maanden, welke begint te lopen vanaf de sluiting van de overeenkomst, geregeld door de volgende bepalingen :

*a)* de helft van het bedrag van de nieuwe voordelen wordt aan de werknemers uitbetaald;

*b)* de andere helft wordt door de werkgever gestort aan het Solidariteitsfonds bedoeld in artikel 44;

*c)* de werkgevers worden ertoe verplicht een bedrag gelijk aan dat vastgesteld in *b)* aan hetzelfde Fonds te storten.

De periode van negen maanden, waarin deze voorwaarden van toepassing zijn, eindigt in elk geval op 31 december 1976.

De bedragen bedoeld onder *b)* en *c)* zijn niet onderworpen aan bijdragen voor de maatschappelijke zekerheid en niet aangeslagen voor de inkomstenbelasting.

De Koning bepaalt de modaliteiten volgens welke de Rijksdienst voor Maatschappelijke Zekerheid de bedragen bedoeld onder *b)* en *c)* int.

In afwijking van het bepaalde in deze paragraaf kan de Koning de collectieve arbeidsovereenkomsten die gesloten werden na 31 oktober 1975 doch waarvan de datum van inwerkingtreding gelegen is vóór die datum, aan bijzondere bepalingen, die Hij vaststelt, onderwerpen.

Eveneens in afwijking van het bepaalde in deze paragraaf kan de Koning voor de collectieve arbeidsovereenkomsten die gesloten werden na 31 oktober 1975 en vóór 1 januari 1976 bepalen dat een deel van de nieuwe voordelen en een ander deel ten laste van de werkgever aan het Solidariteitsfonds dient te worden gestort.

§ 2. De in § 1 van dit artikel bepaalde regeling is vanaf 1 januari 1976 eveneens gedurende een periode van negen maanden van toepassing op alle nieuwe voordelen die buiten de in § 1 bedoelde collectieve overeenkomsten worden toegekend en die op het loon betrekking hebben of het bedrag ervan beïnvloeden.

§ 3. De Koning kan collectieve arbeidsovereenkomsten algemeen verbindend verklaren waarin bepaald wordt dat een deel van de voordelen, verkregen ingevolge een overeenkomst gesloten vóór 1 november 1975, of een werkgeversbijdrage in verband met die voordelen aan het Solidariteitsfonds moet gestort worden.

§ 4. Dit artikel veerstaat onder loon, de definitie van dit begrip, vastgesteld bij artikel 2 van de wet van 12 april 1965 betreffende de bescherming van het loon der werknemers; de loonsverhoging ingevolgde een verkorting van de arbeidsduur wordt eveneens beschouwd als een verhoging van loon.

De bepalingen van § 1 doen geen afbreuk aan de collectieve overeenkomsten gesloten in de paritaire comités en die als voorwerp hebben de aanpassing van de bedragen vastgesteld bij de collectieve overeenkomsten van die sector, aan die vastgesteld bij de collectieve overeenkomst n<sup>o</sup> 23, gesloten in de Nationale Arbeidsraad, betreffende het gemiddeld maandelijks minimuminkomen.

De bepalingen van § 1 doen evenmin afbreuk aan de bepalingen van de collectieve arbeidsovereenkomsten die de verhoging beogen van het bedrag van de bijdragen aan de fondsen voor bestaanszekerheid, voor zover die verhogingen geen weerslag hebben op het bedrag van de toelagen door deze fondsen verleend.

*Art. 43.* — § 1. Er wordt, uitsluitend in het voordeel van het bij artikel 44 van deze wet ingestelde Solidariteitsfonds een uitzonderlijke en tijdelijke solidariteitsbijdrage geheven ten name van de vennootschappen, verenigingen, inrichtingen of instellingen die ofwel overeenkomstig de artikelen 98 tot 102 van het Wetboek van de inkomstenbelastingen aan de vennootschapsbelasting ofwel overeenkomstig artikel 148 van hetzelfde wetboek aan de belasting der niet-verblijfhouders zijn onderworpen.

§ 2. Die bijdrage wordt berekend tegen het tarief van 4,8 pct. op het uitzonderlijk gedeelte van de winsten of van de baten behaald tijdens het jaar 1975 of, voor de belastingplichtigen die anders dan per kalenderjaar boekhouden tijdens het in de loop van het jaar 1976 afgesloten boekjaar, hierna « belastjaar tijdperk » genoemd.

§ 3. Het uitzonderlijk gedeelte van de winsten of van de baten wordt bepaald op het verschil in meer tussen de winsten of de baten van het belastbaar tijdperk ten aanzien van 110 pct. van het gemiddelde van de winsten of van de baten behaald tijdens de jaren 1972 tot en met 1974 of, voor de belastingplichtigen die anders dan per kalenderjaar boekhouden tijdens de in de loop van de jaren 1973 tot en met 1975 afgesloten boekjaren hierna « referentietijdperk » genoemd.

§ 4. Onder de winsten of baten van het belastbaar tijdperk wordt verstaan het totaal bedrag van de maatschappelijke winst bepaald overeenkomstig artikel 65 van het koninklijk besluit van 4 maart 1965 tot uitvoering van het Wetboek van de inkomstenbelasting en de bij artikel 108, 1<sup>o</sup>, van hetzelfde wetboek bedoelde bestandelen.

§ 5. Onder winsten of baten van het referentietijdperk wordt verstaan de som van de in § 4 bedoelde totale bedragen voor ieder jaar of boekjaar van dat tijdperk; die bedragen worden bepaald overeenkomstig de voor het aanslagjaar 1976 geldende bepalingen.

De negatieve totaalbedragen worden verwaarloosd en in dat geval wordt de duur van het referentietijdperk verminderd met de overeenstemmende jaren of boekjaren.

Voor de vennootschappen, verenigingen, inrichtingen of instellingen opgericht gedurende het referentietijdperk op andere wijze dan door fusie of splitsing, alsook voor de vennootschappen, verenigingen, inrichtingen of instellingen waarvoor de in § 4 bedoelde totale bedragen negatief zijn, hetzij voor twee opeenvolgende boekjaren van het referentietijdperk, hetzij voor het eerste boekjaar van het referentietijdperk en voor het onmiddellijk voorgaande boekjaar, wordt het uitzonderlijke gedeelte van de winsten of van de baten vastgelegd, wanneer deze formule voor hen voordeliger is, op een bedrag dat 6 pct. overtreft van het werkelijk nog terug te betalen maatschappelijk kapitaal vermeerderd met de winsten die vroeger werden gereserveerd overeenkomstig artikel 65 van het koninklijk besluit tot uitvoering van het Wetboek van de inkomstenbelastingen, zoals zij bestonden op het einde van het referentietijdperk.

§ 6. Indien het belastbaar tijdperk of het referentietijdperk meer of minder dan twaalf maanden of meer of minder dan zesendertig maanden omvatten, worden de winsten of baten van die tijdperken prorata temporis naargelang van het geval op twaalf maanden of op zesendertig maanden gebracht.

§ 7. Iedere wijziging welke vanaf 1 november 1975 in de statutaire bepalingen betreffende de datum van afsluiting van de boekhouding is aangebracht, is zonder uitwerking voor de toepassing van dit artikel.

De Koning regelt de uitvoering van dit artikel voor de gevallen van fusie of splitsing van vennootschappen welke overeenkomstig artikel 124 van het Wetboek van de inkomstenbelastingen zijn verricht.

§ 8 De uitzonderlijke en tijdelijke solidariteitsbijdrage wordt door de Administratie der directe belastingen gevestigd en ingevorderd op dezelfde wijze als, naargelang van het geval, de vennootschapsbelasting of de belasting der niet-verblijfhouders.

De artikelen 206 tot 211 en 221 tot 350 van het Wetboek van de inkomstenbelastingen zijn op die bijdrage van toepassing.

Die bijdrage vormt geen bedrijfsuitgave of -last naar de zin van artikel 44 van hetzelfde wetboek.

§ 9. Wanneer de belastingplichtige in de door de Koning bepaalde vorm bewijst dat hij in zijn onderneming in België gedurende het jaar 1976, investeringen in lichamelijke of onlichamelijke activa heeft verricht waarvan het bedrag hoger is dan 110 pct. van het gemiddelde van de winsten of baten van het referentietijdperk, wordt hem, overeenkomstig artikel 227 van het Wetboek van de inkomstenbelastingen, van ambtswege ontlasting verleend van het gedeelte van de uitzonderlijke en tijdelijke solidariteitsbijdrage met betrekking tot het uitzonderlijke gedeelte van de winsten of baten dat overeenstemt met het bovenbedoelde investeringsoverschot.

De in aanmerking te nemen investeringen zijn die welke in het jaar 1976 het voorwerp geweest zijn van een voltrokken koop tussen partijen, van een aanneming volgens bestek of van een aanneming volgens prijslijst of door de onderneming werden geproduceerd.

Zij omvatten noch grondstoffen, produkten of koopwaren, noch deelnemingen en waarden in portefeuille met uitzondering van de nieuwe controledaarnemingen in bestaande of op te richten ondernemingen waar, ten gevolge van die deelnemingen en de investeringen die eruit voortvloeien, de werkgelegenheid zal worden gehandhaafd of verbeterd.

*Art. 44.* — Er wordt een Solidariteitsfonds opgericht dat aangehecht wordt aan de afzonderlijke sectie van de begroting.

De modaliteiten van inning van de ontvangsten en de vereffening van de uitgaven worden bepaald bij een in Ministerraad overlegd koninklijk besluit, op voordracht van de bevoegde Ministers mits akkoord van de Staatssecretaris voor Begroting.

### HOOFDSTUK III

#### Herverdeling van de sociale lasten

*Art. 45.* — In artikel 57 van de wetten betreffende de schadeloosstelling voor beroepsziekten, gecoördineerd op 3 juni 1970, worden de volgende wijzigingen aangebracht met ingang van 1 januari 1976 :

1<sup>o</sup> in het eerste lid worden de getallen « 0,75 » en « 0,65 » vervangen door de getallen « 0,70 » en « 0,60 »;

2<sup>o</sup> het derde lid wordt opgeheven.

*Art. 46.* — Onder de voorwaarden die hij bepaalt, kan de Koning bij een in Ministeraad overlegd besluit genomen vóór 1 juli 1976 en na het advies van de Nationale Arbeidsraad te hebben ingewonnen, het bedrag van de bijdragen verminderen die ten laste vallen van de werkgevers die Hij aanduidt, en die voortvloeien uit de toepassing van artikel 17 van de wet van 27 juni 1969 tot herziening van de besluitwet van 28 december 1944 betreffende de maatschappelijke zekerheid der arbeiders en van artikel 57 van de wetten betreffende de schadeloosstelling voor beroepsziekten, gecoördineerd op 3 juni 1970 en op voorwaarde in gelijkwaardige inkomsten te voorzien ten laste van de werkgevers die Hij bepaalt.

*Art. 47.* — De bijdrage bedoeld bij artikel 14 van de wet van 10 april 1973 waarbij aan de werknemers kredieturen worden toegekend met het oog op hun sociale promotie, is niet verschuldigd voor het jaar 1976.

#### HOOFDSTUK IV

##### Nationale Delcrederedienst

*Art. 48.* — Artikel 5 van het koninklijk besluit n<sup>o</sup> 42 van 31 augustus 1939 houdende reorganisatie van de Nationale Delcrederedienst, gewijzigd door artikel 1 van de wet van 23 mei 1975, wordt vervangen door de volgende bepaling :

« Art. 5. Aan de Dienst wordt toegekend, bij wijze van dotatie :

» 1<sup>o</sup> 650 miljoen frank, nominale waarde, in obligaties van de 4 pct. Geünificeerde Schuld;

» 2<sup>o</sup> 3.350 miljoen frank, nominale waarde, in obligaties van diverse leningen van de Belgische Staat, bepaald door besluiten van de Minister van Financiën.

» De Koning kan bij een in Ministerraad overlegd besluit aan de Dienst een aanvullend nominaal kapitaal van 5.000 miljoen frank toekennen in achtereenvolgende tranches van 1.000 miljoen frank ieder in obligaties van één of meer leningen van de Belgische Staat, te bepalen door een besluit van de Minister van Financiën. »

*Art. 49.* — Artikel 7 van hetzelfde besluit, laatstelijk gewijzigd door artikel 4 van de wet van 23 mei 1975, wordt vervangen door de volgende bepaling :

« Art. 7. De opbrengst van de dotatie van 650 miljoen frank, nominale waarde, in obligaties van de 4 pct. Geünificeerde Schuld wordt toegekend aan de Dienst.

De opbrengst van de andere tranches van de dotatie wordt aan de Dienst toegekend wanneer en voorzover bij de driemaandelijke afsluiting van de rekeningen die volgt op de ontvangst van deze opbrengst, het totaal bedrag van de bijzondere reserves van de Dienst bedoeld in artikel 18, vergeleken met het obligo der verbintenissen voortvloeiend uit de waarborgen verleend op grond van artikel 3, § 2, 1<sup>o</sup>, lager is dan de verhouding vastgesteld door een besluit van de Minister van Financiën. Deze verhouding mag niet lager zijn dan 8 pct. Het surplus van de opbrengst wordt in de Schatkist gestort. »

*Art. 50.* — Artikel 8 van hetzelfde besluit gewijzigd door artikel 5 van de wet van 23 mei 1975, wordt vervangen door de volgende bepaling :

« Art. 8. Het totaal der verbintenissen van de Dienst mag de volgende bedragen niet overschrijden :

» 1<sup>o</sup> waarborgen bedoeld in artikel 3, § 2, 1<sup>o</sup> : twintig maal de som der dotatie en der algemene reserve, met uitsluiting evenwel van het gedeelte van die fondsen dat zou vreemd zijn of dat zou bezwaard zijn met rechten ten gunste van derden;

» 2<sup>o</sup> waarborgen bedoeld in artikel 3, § 2, 2<sup>o</sup> : vijfendertig miljard frank;

» 3<sup>o</sup> tussenkomen inzake financiering bedoeld in artikel 3, § 2, 3<sup>o</sup>, die niet door bijdragen van derden zijn gedekt : de som der dotatie en der algemene reserve.

» De Koning kan deze plafonds verhogen bij een in Ministerraad overlegd besluit. Voor de waarborgen bedoeld in artikel 3, § 2, 2<sup>o</sup>, geschiedt deze verhoging in achtereenvolgende



tranches van maximaal vijf miljard frank elk, met dien verstande dat het totaal van de toegestane verbintenissen zeventig miljard frank niet mag te boven gaan. »

*Art. 51.* — In het eerste lid van artikel 12 van het koninklijk besluit n<sup>o</sup> 42 van 31 augustus 1939 houdende reorganisatie van de Nationale Delcrederdienst, gewijzigd door artikel 5 van de wet van 27 juli 1962 en door artikel 8, § 1, van de wet van 30 december 1970, worden de woorden « negen leden » vervangen door de woorden « tien leden ».

*Art. 52.* — Artikel 13, lid 6, van hetzelfde besluit, laatstelijk gewijzigd door artikel 9, § 1, van de wet van 30 december 1970, wordt vervangen door de volgende bepaling :

« Voor wat betreft de acceptatie van de risico's verbonden aan de verrichtingen gewaarborgd op grond van artikel 3, § 2, 2<sup>o</sup>, worden de beslissingen van de raad onderworpen aan de Minister van Financiën. Mits deze laatste zijn goedkeuring verleent en onder voorbehoud van hetgeen bij artikel 16 bepaald wordt, zijn bedoelde beslissingen uitvoerbaar. »

*Art. 53.* — Artikel 18 van hetzelfde besluit, laatstelijk gewijzigd door artikel 8 van de wet van 23 mei 1975, wordt vervangen door de volgende bepaling :

« Art. 18. Ten einde het hoofd te bieden aan de verliezen en de lasten die de verleende waarborgen alsook zijn tussenkomsten inzake financiering kunnen medebrengen, legt de Dienst de vereiste bijzondere reservefondsen aan; één van die fondsen wordt aangelegd voor rekening van de Staat door middel van de hem toekomende premies over de verrichtingen bedoeld in artikel 3, § 2, 2<sup>o</sup>.

Na aftrek van de aan het einde van het vorige lid bedoelde afneming worden de geïnde premies enerzijds, de overschotten van de inkomsten op de lasten in verband met de financiële tussenkomsten anderzijds, alsmede de inkomsten uit de dotatie en uit de reserves van de Dienst na verdeling en aftrek van de werkingskosten, tot de nodig geachte stijving van de bijzondere reservefondsen aangewend.

Het eventuele overschot dient tot stijving van een algemene reserve.

Een bedrag gelijk aan het twintigste deel van het geheel der in de loop van een dienstjaar rechtstreeks voor rekening van de Staat daadwerkelijk verleende reële waarborgen wordt door voorafneming op een bijzonder krediet, dat elk jaar op de begroting van het Ministerie van Financiën van hetzelfde dienstjaar uitgetrokken wordt, in een bijzonder reservefonds gestort, dat op de begroting van het voornoemde Ministerie geopend wordt en bestemd is om de ontoereikendheid van het bij toepassing van het eerste lid van dit artikel door de Dienst aangelegd bijzonder reservefonds van de Staat aan te vullen.

Deze storting houdt op zodra het aldus aangelegde reservefonds 25 pct. bereikt van het obligo uit hoofde van de uitgegeven verzekerings- en herverzekeringsspolissen. »

## HOOFDSTUK V

### Economische expansie

*Art. 54.* — Artikel 21, § 1, van de wet van 30 december 1970 op de economische expansie, wordt vervangen door volgende bepaling :

« Het globale bedrag waarvoor de staatswaarborg, bij toepassing van deze wet, kan worden verleend, is vastgesteld op een uitstaand bedrag van 20 miljard frank; de Koning kan dit bedrag op 30 miljard brengen door vrijmaking van twee schijven van elk 5 miljard frank. »

*Art. 55.* — In het 2<sup>e</sup> lid van artikel 24 van voormelde wet van 30 december 1970 wordt het percentage 25 vervangen door het percentage 75.

*Art. 56.* — De bepalingen van de wet van 29 juni 1975 tot invoering van fiscale ontheffingen om de aanvullende investeringen te begunstigen zullen eveneens van toepassing zijn op de aanvullende investeringen in bedrijfsimmobiliën en outillering in België gedaan vanaf 1 januari 1976 tot en met 30 juni 1976.

Nochtans wordt, voor de toepassing van dit artikel, de vrijstelling bedoeld bij voormelde wet van 29 juni 1975 toegepast op de winst van het belastbaar tijdperk dat samenvalt met het jaar 1976 of, wanneer de belastingplichtigen anders dan per kalenderjaar boekhouden met het eerste boekjaar dat na 30 juni 1976 wordt afgesloten.

## HOOFDSTUK VI

### Industriële en commerciële prijzen

*Art. 57.* — § 1. Niettegenstaande alle strijdige wettelijke, reglementaire en contractuele bepalingen, met inbegrip van die bedongen in de op het ogenblik van het in werking treden van deze wet bestaande contracten en niettegenstaande de op deze datum toegepaste prijzen, is elke formule van indexatie van de industriële en/of commerciële prijzen, van de tarieven en de parameters van prijzenfluctuatiefomules in functie van het indexcijfer van de consumptieprijzen, of van enig ander indexcijfer, verboden.

Elk beding of elke toepassing strijdig met dit verbod is van rechtswege nietig.

§ 2. De contracten mogen slechts prijsherzieningsbedingen bevatten in de mate dat deze toepasselijk zijn tot een bedrag van maximum 80 pct. van de eindprijs en voorzover ze verwijzen naar parameters die de reële kosten vertegenwoordigen; iedere parameter is alleen toepasselijk op dat gedeelte van de prijs dat beantwoordt aan de kosten die het vertegenwoordigt. De Minister van Economische Zaken kan niettemin, per sector, van het toegelaten maximum afwijken.

§ 3. De bepalingen van de §§ 1 en 2, zijn van toepassing op :

- de toekomstige contracten;
- de toekomstige gevolgen van de op het ogenblik van het in werking treden van deze wet bestaande overeenkomsten.

Ze zijn niet van toepassing op de huurprijzen, de wedden, lonen, sociale bijdragen of uitkeringen en op de emolumenten en honoraria die betrekking hebben op prestaties geleverd door de beoefenaars van vrije beroepen.

De Minister van Economische Zaken kan nochtans per sector afwijkingen toestaan op grond van de wet betreffende de economische reglementering en de prijzen zoals zij voortspruit uit de wet van 30 juli 1971 houdende wijziging van de besluitwet van 22 januari 1945 betreffende het beteugelen van elke inbreuk op de reglementering betreffende de bevoorrading van het land.

§ 4. Voor de bestaande contracten kan elk van de contracterende partijen van zijn medecontractanten ter vervanging van de beschikking verboden op grond van § 1 van dit artikel de opneming eisen van een herzieningsbeding overeenkomstig de bepalingen van § 2 van dit artikel.

Wanneer de partijen geen akkoord bereiken over de tekst van dit beding, wordt de procedure voor het gerecht gebracht.

De vordering wordt bij de bevoegde rechtbank van eerste instantie aanhangig gemaakt, behoudens de toepassing van de artikelen 563 tot 566 van het Gerechtelijk Wetboek.

De vordering wordt ingeleid in de vormen en volgens de regelen bepaald bij de artikelen 1025 tot 1034 van het Gerechtelijk Wetboek.

Op verzoek van de partijen of van een der partijen wordt de vordering vooraf ter minnelijke schikking voorgelegd volgens de procedure bepaald bij de artikelen 731 en volgende van het Gerechtelijk Wetboek.

§ 5. Voor de toepassing van dit artikel kunnen de Staat en de publiekrechtelijke personen een vergelijk treffen en een compromis aangaan; wanneer ze van laatstvermelde mogelijkheid gebruik maken, mogen de scheidsrechters niet het statuut van rijksambtenaar hebben.

§ 6. Dit artikel is niet van toepassing op de overeenkomsten met een buitenlands element, behalve wanneer ze

- betrekking hebben op in België uit te voeren prestaties;
- door personen die in België verblijven, werden gesloten.

Deze twee voorwaarden moeten gelijktijdig worden verwezenlijkt.

## HOOFDSTUK VII

### Boekhouding — Jaarrekeningen

*Art. 58.* — In artikel 17, tweede lid van de wet van 17 juli 1975 met betrekking tot de boekhouding en de jaarrekeningen van de ondernemingen worden de woorden « van artikel 5 en van die van artikelen 6, 8 en 9, in zover zij betrekking hebben op de boeken waarvan sprake is in artikel 5 « vervangen door de woorden » van artikelen 5 en 7 en van die van artikelen 6, 8 en 9 in zover zij betrekking hebben op de boeken waarvan sprake is in artikelen 5 en 7 ».

Kondigen deze wet af, bevelen dat zij met 's Lands zegel zal worden bekleed en door het *Belgisch Staatsblad* zal worden bekendgemaakt.

### Wet van 30 maart 1976

*houdende organisatie van het economisch overheidsinitiatief* (Staatsblad, 1 april 1976, blz. 3938).

## HOOFDSTUK I.

### Wijziging van de wet van 2 april 1962 tot oprichting van een Nationale Investeringsmaatschappij en van erkende gewestelijke investeringsmaatschappijen

*Artikel 1.* — Artikel 1 van de wet van 2 april 1962 tot oprichting van een Nationale Investeringsmaatschappij en van erkende gewestelijke investeringsmaatschappijen wordt als volgt gewijzigd :

1° § 1, derde lid, wordt vervangen door de volgende bepaling : « Alleen de Staat en de financiële instellingen van openbaar nut kunnen aandeelhouder zijn van de Nationale Investeringsmaatschappij ».

2° In § 3 worden de woorden « Behalve uitdrukkelijke afwijking bepaald bij deze wet en door de bijgevoegde statuten » vervangen door de woorden « Voor al wat niet geregeld is door of krachtens deze wet en door de bijgevoegde statuten ».

*Art. 2.* — Artikel 2 van dezelfde wet, gewijzigd door de wet van 14 april 1965 en door het koninklijk besluit n° 21 van 23 mei 1967, wordt vervangen door de volgende bepaling :

« Artikel 2. § 1. De Nationale Investeringsmaatschappij heeft tot doel enerzijds, in het belang van de Belgische economie, de oprichting, de reorganisatie of de uitbreiding te bevorderen van privé-bedrijven die de vorm hebben van een kapitaalvennootschap of van een coöperatieve vennootschap erkend door de Nationale Raad voor de Coöperatie.

» Om dat doel te bereiken, kan de Nationale Investeringsmaatschappij onder meer :

» 1° deel uitmaken van verenigingen, groepen, syndikaten voor studie of onderzoek die gevormd zijn met het oog op het oprichten of het reorganiseren van ondernemingen;

» 2° een gedeelte van het kapitaal inbrengen bij de oprichting van een vennootschap, deelnemen aan een kapitaalverhoging of de intekenrechten uitoefenen die ze als vroeger aandeelhouder heeft verkregen;

» 3° een participatie in het kapitaal op een andere wijze verkrijgen;

» 4° intekenen op in aandelen converteerbare obligaties waaraan een intekenrecht verbonden is;

» 5° de verrichtingen uitvoeren welke op de voormelde opdrachten betrekking hebben of welke aan de bescherming van haar patrimoniale belangen beantwoorden.

» § 2. De Nationale Investeringsmaatschappij heeft anderzijds tot doel het economische overheidsinitiatief te bevorderen. Zij kan daartoe overgaan tot of deelnemen aan de oprichting van handelsvennootschappen of van vennootschappen met handelsvorm, participaties en belangen nemen in dergelijke vennootschappen en aan hun beheer deelnemen, hetzij :

» 1<sup>o</sup> wanneer deze vennootschappen tot doel hebben taken te vervullen van een openbare dienst die normaal door de overheid moeten worden verricht;

» 2<sup>o</sup> wanneer ze voor de Belgische economie van strategisch belang zijn;

» 3<sup>o</sup> wanneer is vastgesteld dat het privé-initiatief in een sector of in een streek in gebreke is gebleven.

» Om dat doel te bereiken, mag de Nationale Investeringsmaatschappij, door inbrengen, participatieoverdrachten, fusies, splitsingen of anderszins, alle belangen opnemen in verenigingen, syndikaten en vennootschappen en alle financiële en onroerende verrichtingen doen, alle ondernemingen aangaan en alle verrichtingen uitvoeren die rechtstreeks of onrechtstreeks met dat doel verband houden of van die aard zijn dat ze de verwezenlijking ervan kunnen bevorderen. Ze mag onder meer alle roerende en onroerende goederen kopen, verkopen, huren en beheren.

» § 3. Behalve in de gevallen bepaald in artikel 3quinquies mag de Nationale Investeringsmaatschappij slechts aandelen verwerven die het kapitaal vertegenwoordigen van een bestaande vennootschap waarin ze geen participatie bezit, na het advies te hebben ingewonnen van de raad van beheer van de betrokken vennootschap.

» § 4. De Nationale Investeringsmaatschappij voert bovendien de opdrachten uit die haar door speciale wetten worden toevertrouwd.

» § 5. De Nationale Investeringsmaatschappij mag een beroep doen op de diensten van derden en ze belasten met elke opdracht die voor de verwezenlijking van haar doel nuttig is.

» Ze is niet onderworpen aan de regels met betrekking tot de aanbesteding van werken, leveringen en diensten. »

*Art. 3.* — In dezelfde wet worden als volgt opgestelde artikelen 2bis en 2ter opgenomen :

« Artikel 2 bis. Onverminderd artikel 3quater worden de beslissingen tot uitvoering van de opdrachten van de Nationale Investeringsmaatschappij getroffen door de raad van beheer. Wanneer het om opdrachten gaat waarvan sprake in artikel 2, § 1 of § 2, vermelden deze beslissingen of ze getroffen worden in toepassing van artikel 2, § 1, of in toepassing van artikel 2, § 2.

» Artikel 2 ter. De investeringen verricht in toepassing van artikel 2, § 1, zijn aan de volgende voorwaarden onderworpen :

» 1<sup>o</sup> Wanneer de Nationale Investeringsmaatschappij een vennootschap mede tot stand brengt, doet zij dat als oprichter en met instemming van de andere oprichters.

» In een reeds opgerichte vennootschap mag de Nationale Investeringsmaatschappij slechts een participatie nemen of haar participatie slechts verhogen, met voorafgaande en uitdrukkelijke instemming van de raad van beheer van de vennootschap. Die instemming is niet vereist wanneer om redenen van algemeen belang een speciale toelating is verleend bij ministerieel besluit;

» 2<sup>o</sup> De door de Nationale Investeringsmaatschappij aangehouden participaties zijn tijdelijke participaties behoudens met redenen omklede andersluidende beslissing van de raad van beheer;

» 3<sup>o</sup> De participatie van de Nationale Investeringsmaatschappij in het kapitaal van een naamloze vennootschap mag ten hoogste 80 pct. van het kapitaal van de betrokken vennootschap bedragen, behoudens bij ministerieel besluit toegestane afwijking;

» 4<sup>o</sup> De onder 1<sup>o</sup> en 3<sup>o</sup> bedoelde ministeriële besluiten worden met redenen omkleed en worden door de Minister van Financiën en de Minister van Economische Zaken gezamenlijk vastgesteld. »

*Art. 4.* — In artikel 3 van dezelfde wet worden de volgende wijzigingen aangebracht :

1<sup>o</sup> De eerste zin van § 1 wordt aangevuld met de woorden : « en leningen aangaan »;

2<sup>o</sup> In de tweede en derde zin van § 1 worden de woorden « deze uitgiften » vervangen door de woorden « deze uitgiften en leningen »;

3<sup>o</sup> Na de eerste zin van § 2 wordt de volgende zin ingelast : « Dit geldt eveneens voor de leningen die ze aangaat »;

4° In het tweede lid van § 2 worden de woorden « gewaarborgde obligaties » vervangen door de woorden « gewaarborgde obligaties en leningen ».

Art. 5. — In hoofdstuk I van dezelfde wet worden artikelen 3bis tot 3octies opgenomen die als volgt luiden :

« Artikel 3 bis. De Nationale Investeringsmaatschappij wordt beheerd door een raad van beheer die drieëntwintig leden telt.

» De voorzitter wordt benoemd en ontslagen door de Koning.

» De algemene vergadering verkiest de overige tweeëntwintig leden als volgt :

» 1° negen leden uit een dubbellijst van kandidaten, gezamenlijk voorgedragen door de Minister van Financiën en de Minister van Economische Zaken na overleg in Ministerraad en door de financiële instellingen van openbaar nut die zij aanwijzen, in verhouding tot het kapitaal waarop de Staat en die instellingen respectievelijk hebben ingetekend;

» 2° drie leden uit drie dubbellijsten van kandidaten, respectievelijk voorgedragen door de Mintercomités voor gewestzaken van elk gewest;

» 3° vijf leden uit een dubbellijst van kandidaten, wegens hun bevoegdheden in bedrijfsadministratie gezamenlijk voorgedragen door de Minister van Financiën en de Minister van Economische Zaken;

» 4° vijf leden uit een dubbellijst van kandidaten, wegens hun bevoegdheden inzake arbeidsproblemen gezamenlijk voorgedragen door de Minister van Financiën en de Minister van Economische Zaken. »

» De voorzitter uitgezonderd, telt de raad van beheer evenveel Frans- of Duitstalige leden enerzijds en Nederlandstalige leden anderzijds.

» De raad van beheer kiest onder zijn leden twee ondervoorzitters.

» Bij staking van stemmen beslist de stem van de voorzitter van de raad van beheer. Is de voorzitter verhinderd of afwezig, dan beslist de stem van de ondervoorzitter die hem vervangt.

» Artikel 3 ter. Geen beheerders mogen zijn, de leden van de Wetgevende Kamers, Ministers of Staatsecretarissen, bestendig afgevaardigden, leden van het college van een agglomeratie of een federatie van gemeenten, burgemeesters, schepenen of voorzitters van de commissies van openbare onderstand van gemeenten met meer dan 30.000 inwoners. Dat verbod blijft bestaan gedurende het jaar nadat de betrokkenen hun functie of mandaat beëindigd hebben.

» Artikel 3 quater. De raad van beheer richt in zijn schoot drie regionale secties op : één voor Vlaanderen, één voor Wallonië en één voor Brussel. Elk lid van de raad van beheer is verplicht lid te zijn van ten minste één regionale sectie.

» Wanneer aan de raad van beheer van de Nationale Investeringsmaatschappij, door een gewestelijke ontwikkelingsmaatschappij ontworpen worden voorgelegd die strekken tot het oprichten van nieuwe vennootschappen of tot het nemen of verhogen van participaties door de Nationale Investeringsmaatschappij en de participatie van deze laatste minder dan 50 miljoen bedraagt, wordt de beslissing enkel genomen door de leden van de raad van beheer die tot de bevoegde regionale sectie behoren. Voor het overige beraadslaagt en besluit deze volgens de regels die gelden voor de voltallige vergaderingen van de raad van beheer.

» Het vervreemden van de in het tweede lid bedoelde participaties is onderworpen aan dezelfde regels als het opnemen of het verwerven ervan.

» De Nationale Investeringsmaatschappij omvat verschillende directies waaronder regionale directies.

» De in het eerste lid bedoelde regio's zijn die welke worden bepaald door artikel 1 van de wet van 1 augustus 1974 tot oprichting van gewestelijke instellingen in voorbereiding van de toepassing van artikel 107quater van de Grondwet.

» Artikel 3 quinquies. Er wordt een investeringscomité opgericht, samengesteld uit een voorzitter wiens taal een andere is dan die van de voorzitter van de raad van beheer, en uit ten minste vier leden. De voorzitter en de leden worden door de raad van beheer voor een

hernieuwbare periode van vijf jaar benoemd uit een dubbellijst van kandidaten, voorgedragen door de meest representatieve werkgeversorganisaties en de Hoge Raad voor de Mid-denstand samen.

» Het investeringscomité is samengesteld uit een gelijk aantal Nederlandstalige en Franstalige leden, de voorzitter niet meegerekend.

» De meerderheid van de leden van het comité wordt gekozen onder personen die een functie van beheer of van dagelijks beleid uitoefenen of uitgeoefend hebben in privéhandelsvennootschappen en die bekend zijn om hun bijzondere bevoegdheid inzake industriële en financiële bedrijfspolitiek.

» Zijn onderworpen aan het voorafgaand met redenen omkleed advies van het comité, welk advies wordt verstrekt binnen een door de raad van beheer bepaalde termijn die niet minder dan een maand mag bedragen, alle ontwerpen die krachtens artikel 2, § 2, 2<sup>o</sup> en 3<sup>o</sup>, strekken hetzij tot de oprichting van vennootschappen waaraan de Nationale Investeringsmaatschappij als aandeelhouder deelneemt, hetzij tot het opnemen of het verhogen van participaties of tot het intekenen op converteerbare obligaties of op obligaties met intekenrecht.

» Indien het comité binnen de termijn bepaald door de raad van beheer, geen advies heeft verstrekt, wordt het advies geacht gunstig te zijn.

» De verwezenlijking van het ontwerp is onderworpen aan de voorafgaandelijke machtiging van de Ministerraad indien het comité een ongunstig advies uitbrengt :

» 1<sup>o</sup> over een ontwerp tot oprichting van een vennootschap bedoeld in artikel 3sexies, § 1, eerste lid;

» 2<sup>o</sup> over een ontwerp tot intekening, bij toepassing van artikel 2, § 2, 2<sup>o</sup> en 3<sup>o</sup>, op een participatie van meer dan 75 pct. in het kapitaal van een vennootschap;

» 3<sup>o</sup> over een ontwerp tot intekening op een kapitaalverhoging, tot conversie van converteerbare obligaties of tot het verwerven van effecten of deelbewijzen waardoor de participatie, door de Nationale Investeringsmaatschappij aangehouden bij toepassing van artikel 2, § 2, 2<sup>o</sup> en 3<sup>o</sup>, meer komt te bedragen dan 75 pct. van het kapitaal;

» 4<sup>o</sup> of over een ontwerp tot verwerving van kapitaalaandelen van een vennootschap waarin de Nationale Investeringsmaatschappij geen participatie bezit, bij toepassing van artikel 2, § 2, 2<sup>o</sup> en 3<sup>o</sup>, te verwezenlijken zonder het advies in te winnen van de raad van beheer van de betrokken vennootschap.

» De Ministerraad beslist binnen twee maanden na het voorleggen van het dossier. Bij ontstentenis van uitspraak binnen twee maanden door de Ministerraad, wordt het ontwerp geacht toegelaten te zijn. De ontwerpen waarvoor machtiging werd verleend of die toegelaten zijn ingevolge het verstrijken van de termijn worden onmiddellijk, gesteund door de nodige informatie-elementen, aan de Wetgevende Kamers medegedeeld.

» Art. 3 sexies. §1. In afwijking van artikel 29, 1<sup>o</sup>, en 35, 1<sup>o</sup>, van de gecoördineerde wetten op de handelsvennootschappen zal de Nationale Investeringsmaatschappij, in toepassing van artikel 2, § 2, 2<sup>o</sup> en 3<sup>o</sup>, alleen een naamloze vennootschap kunnen oprichten, en, als oprichter, intekenen op de totaliteit der aandelen van deze vennootschap.

» Evenzo mag ze, in hetzelfde geval, via intekening of verwerving, al de aandelen aanhouden van een naamloze vennootschap die zal blijven voortbestaan ondanks het bepaalde in artikel 104 van de gecoördineerde wetten op de handelsvennootschappen.

» De Nationale Investeringsmaatschappij die de enige aandeelhouder is van de vennootschappen bedoeld in de twee vorige leden, blijft het voorrecht van vermogensscheiding genieten.

» § 2. Zolang de Nationale Investeringsmaatschappij er de enige aandeelhouder van is :

» 1<sup>o</sup> zijn de aandelen van de vennootschap op naam;

» 2<sup>o</sup> zijn de artikelen 57 tot 59 en 69 van de gecoördineerde wetten op de handelsvennootschappen met betrekking tot de borgtocht van de beheerders en van de commissarissen niet van toepassing;

» 3<sup>o</sup> oefent de raad van beheer van de Nationale Investeringsmaatschappij de bevoegdheden uit van de algemene vergadering van de vennootschap; zijn de bepalingen van de

gecoördineerde wetten op de handelsvennootschappen met betrekking tot de aanwezigheids- en stemmingsquorums van de algemene vergaderingen van toepassing op de beraadslagingen van de raad ter zake, met uitzondering van artikel 76 van deze gecoördineerde wetten;

» 4<sup>o</sup> worden de oproepingen, documenten en verslagen die, krachtens de bepalingen van de gecoördineerde wetten op de handelsvennootschappen voor de aandeelhouders zijn bestemd met het oog op de beraadslagingen van de algemene vergadering, binnen de termijn die door de gecoördineerde wetten op de handelsvennootschappen is bepaald voor het versturen, het mededelen of het neerleggen ervan, voorgelegd aan de Ministers van Financiën en van Economische Zaken en neergelegd bij de griffie van de rechtbank van koophandel van de zetel van de vennootschap, waar elke belanghebbende er kennis zal kunnen van nemen. De resoluties van de algemene vergadering worden op dezelfde manier verstuurd en neergelegd.

» Artikel 3 septies. Zonder andere vormen van medewerking uit te sluiten, bepalen de statuten van de vennootschappen waarvan de Nationale Investeringsmaatschappij door toepassing van artikel 2, § 2, ten minste 50 pct. van het kapitaal of van het maatschappelijk fonds bezit, de modaliteiten volgens welke de werknemers betrokken worden bij het bepalen van de doelstellingen van deze vennootschappen en bij het toezicht op het verwezenlijken van die doelstellingen, de manier waarop de informatie wordt verstrekt die een dergelijke betrokkenheid impliceert en het regime van de functies der personen die eraan deelnemen.

» Artikel 3 octies. § 1. Artikel 76 van de gecoördineerde wetten op de handelsvennootschappen is niet van toepassing op het stemrecht dat verbonden is aan de kapitaalaandelen welke door de Nationale Investeringsmaatschappij worden aangehouden door toepassing van artikel 2, § 2, 2<sup>o</sup> en 3<sup>o</sup>.

» § 2. De vennootschappen in wier kapitaal of maatschappelijk fonds de Nationale Investeringsmaatschappij, door toepassing van artikel 2, § 2, 2<sup>o</sup> en 3<sup>o</sup>, een participatie bezit van ten minste 100 miljoen, dienen ten minste één commissaris-revisor te hebben waarvan de aanstelling en de functie onderworpen zijn aan artikelen 64bis en volgende van de gecoördineerde wetten op de handelsvennootschappen. »

*Art. 6.* — In artikel 7, eerste lid, van dezelfde wet, worden de woorden « Gedurende de periode waarin zij een participatie in een vennootschap heeft » vervangen door de woorden « Gedurende de periode waarin zij, door toepassing van artikel 2, § 1, een participatie in een vennootschap heeft ».

*Art. 7.* — In het vierde lid van artikel 8 van dezelfde wet, gewijzigd door de wet van 14 april 1965 en door het koninklijk besluit n<sup>o</sup> 21 van 23 mei 1967, worden de woorden « en de nieuwe vennootschappen opgericht bij toepassing van artikel 2, § 4 » vervangen door de woorden « en in de vennootschappen waarin de Nationale Investeringsmaatschappij, door toepassing van artikel 2, § 2, een participatie bezit van ten minste 50 pct., onverminderd de overige wettelijke beperkingen in het geval van artikel 2, § 2, 1<sup>o</sup> ».

*Art. 8.* — Artikel 9 van dezelfde wet wordt aangevuld met de volgende woorden : « wat de vennootschappen betreft waarin de Nationale Investeringsmaatschappij participaties bezit door toepassing van artikel 2, § 1 ».

*Art. 9.* — Artikel 11 van dezelfde wet, gewijzigd door de wet van 14 april 1965, wordt opgeheven.

*Art. 10.* — Artikel 13 van dezelfde wet wordt opgeheven.

*Art. 11.* — In artikel 14 van dezelfde wet worden de woorden « behalve wat betreft de verkiezing van de commissarissen en elke beslissing die zou afwijken van het aan de bezitters van oude aandelen erkend voorkeurrecht in geval van kapitaalverhoging », geschrapt.

*Art. 12.* — Artikel 15 van dezelfde wet, opgeheven ingevolge artikel 30, 5<sup>o</sup>, a, van de wet van 14 april 1965 tot wijziging van het Wetboek der registratie-, hypotheek- en griffierechten, van het Wetboek der zegelrechten en van het Wetboek der met het zegel gelijkgestelde taxes, wordt opnieuw opgenomen in hoofdstuk IV van dezelfde wet, in de volgende lezing :

« Art. 15. De Koning kan de Dienst voor Nijverheidsbevordering, opgericht door artikel 8 van de kaderwet van 15 juli 1970 houdende organisatie van de planning en economische decentralisatie, omvormen in een naamloze vennootschap waarvan alleen de Staat en de financiële instellingen van openbaar nut aandeelhouders zullen kunnen zijn.

» De Dienst voor Nijverheidsbevordering zal na zijn omvorming onder de toepassing vallen van de gecoördineerde wetten op de handelsvennootschappen, onder voorbehoud van de bepalingen van dit artikel.

» De Koning zal de datum bepalen waarop de dienst wordt omgevormd. Hij zal de statuten ervan opstellen en zal daartoe kunnen afwijken van de gecoördineerde wetten op de handelsvennootschappen. De omvorming zal aan derden tegenstelbaar zijn op de voorwaarden waarin is voorzien door artikel 10, § 4, van de gecoördineerde wetten op de handelsvennootschappen.

» De Koning zal de andere modaliteiten van de omvorming van de Dienst voor Nijverheidsbevordering regelen overeenkomstig dit artikel; in die modaliteiten zal worden bepaald dat het personeel van de Dienst op zijn verzoek met behoud van al zijn rechten in het Staatspersoneel wordt overgenomen.

« Na zijn omvorming zet de Dienst voor Nijverheidsbevordering zijn opdrachten voort zoals die zijn bepaald in artikel 8, derde lid, van de wet van 15 juli 1970. Hij voert bovendien alle andere opzoekingen en studiën uit voor rekening of op verzoek van overheidslichamen en -organismen of van Belgische dan wel buitenlandse privé-bedrijven. »

## HOOFDSTUK II.

### Door de Staat opgenomen participaties

*Art. 13.* — De Staat mag niet intekenen op effecten of deelbewijzen, die al of niet het kapitaal vertegenwoordigen, van handelsvennootschappen of vennootschappen met handelsvorm, andere dan de instellingen van openbaar nut opgericht door of krachtens de wet, en geen dergelijke effecten verwerven, tenzij :

1<sup>o</sup> het om een naamloze vennootschap gaat;

2<sup>o</sup> daartoe een speciale wetgevende machtiging is verleend, en

3<sup>o</sup> op de voorwaarden die door de wet voor elk geval zijn bepaald.

Dezelfde beperkingen gelden voor de converteerbare obligaties of voor de obligaties met intekenrecht waarop door de Staat wordt ingetekend of die door hem worden verworven, met uitzondering van die bedoeld in artikel 18 van de wet van 30 december 1970 betreffende de economische expansie.

Het verbod waarvan spake in de voorgaande alinea's is niet van toepassing wanneer de Nationale Investeringsmaatschappij voor rekening van de Staat opgetreden is of optreedt, voor zover dit optreden aan dezelfde regels van procedure onderworpen is als die vastgesteld voor de tussenkomsten bepaald bij artikel 2, § 2, en voor zover deze tussenkomsten beperkt blijven tot de gevallen van herstructurering van de bestaande ondernemingen.

Deze laatste beperking sluit formeel de mogelijkheid uit nieuwe maatschappijen op te richten of eraan deel te nemen.

*Art. 14.* — Behoudens in de speciale, uitdrukkelijk door de wet bepaalde gevallen, beheert de Nationale Investeringsmaatschappij voor rekening van de Staat, volgens een overeenkomst die wordt afgesloten tussen de Nationale Investeringsmaatschappij en de Staat, vertegenwoordigd door de Ministers van Financiën en van Economische Zaken, de participaties of de converteerbare obligaties dan wel de obligaties met intekenrecht welke door de Staat worden aangehouden in de vennootschappen bedoeld in artikel 13.

*Art. 15.* — De Staat, of de Nationale Investeringsmaatschappij handelend in uitvoering van de opdracht die haar wordt gegeven door artikel 14 van deze wet, mogen de rechten die zijn verbonden aan de aandelen en obligaties welke de Staat aanhoudt in de vennootschappen bedoeld door artikel 13 niet laten uitoefenen en zich evenmin bij de betrokken vennootschappen als aandeel- of obligatiehouder laten vertegenwoordigen door leden van de Wetgevende Kamers noch door Ministers of Staatssecretarissen, noch door bestendig afgevaardigden, noch door leden van het college van een agglomeratie of van een federatie van gemeenten, noch door burgemeesters, schepenen, voorzitters van de commissies van openbare onderstand van een gemeente met meer dan 30.000 inwoners. Dit verbod blijft gelden gedurende een jaar nadat de betrokkenen hun functie of mandaat beëindigd hebben.

De vertegenwoordigers van de Staat bij de organen van de in het eerste lid bedoelde vennootschappen worden aangewezen gezamenlijk door de Minister van Financiën en de



Minister van Economische Zaken; de Nationale Investeringsmaatschappij wijst haar vertegenwoordigers aan met de goedkeuring van dezelfde Ministers.

Dit artikel is van toepassing op het uitoefenen van de rechten die zijn verbonden aan de aandelen en obligaties welke door de Nationale Investeringsmaatschappij voor rekening van de Staat worden aangehouden door toepassing van artikel 18 van de wet van 30 december 1970 op de economische expansie evenals op haar vertegenwoordiging bij de betrokken vennootschappen.

*Art. 16.* — De lijst van de door de Staat op welke grond ook aangehouden participaties wordt jaarlijks als bijlage van de algemene staat van de Schatkist gepubliceerd. Ze wordt in elk geval voor het eerste gepubliceerd binnen drie maanden na de inwerkingtreding van deze wet.

### HOOFDSTUK III.

#### Diverse bepalingen

*Art. 17.* — De Staat waarborgt de goede afloop van een verhoging van het kapitaal van de Nationale Investeringsmaatschappij met een bedrag van 3 miljard frank.

Een in de Ministerraad overlegd koninklijk besluit zal de Nationale Investeringsmaatschappij machtigen om tot die kapitaalverhoging over te gaan en de modaliteiten voor het verlenen van de Staatswaarborg bepalen. De kapitaalverhoging zal worden afgelost met tranches van 500 miljoen, na opvraging door de raad van beheer mits de Minister van Financiën daar zijn instemming mee betuigt.

*Art. 18.* — De aandelen van de Nationale Investeringsmaatschappij, bij de inwerkingtreding van deze wet aangehouden door vennootschappen of personen andere dan die bedoeld in artikel 1, § 1, derde lid, van de wet van 2 april 1962, gewijzigd door artikel 1 van deze wet, zullen door de Staat worden overgenomen tegen afgifte van effecten van een Staatslening waarvan de voorwaarden door de Koning bepaald zullen worden. De aandelen die niet ter overname zouden zijn aangeboden binnen dertig dagen na het bod dat aan de houders ervan zal worden gedaan, worden van rechtswege eigendom van de Staat en de overeenstemmende leningseffecten zullen voor rekening van hun eigenaars worden geconsigneerd bij de Deposito- en Consigatiekas.

Indien geen overeenstemming wordt bereikt over de aankoopprijs kan beroep worden ingesteld bij de rechtbank van eerste aanleg.

De modaliteiten van dit beroep worden door de Koning bepaald.

*Art. 19.* — De statuten van de Nationale Investeringsmaatschappij zullen met deze wet in overeenstemming worden gebracht binnen drie maanden nadat ze in werking is getreden.

*Art. 20.* — Aan artikel 8 van de kaderwet van 15 juli 1970 houdende organisatie van de planning en economische decentralisatie wordende volgende wijzigingen aangebracht :

1° het eerste lid wordt vervangen door de volgende bepaling : « Er wordt een Dienst voor nijverheidsbevordering opgericht die rechtspersoonlijkheid heeft » ;

2° het tweede lid wordt opgeheven.

*Art. 21.* — Artikel 15, § 1, van dezelfde wet wordt aangevuld met de volgende bepalingen :

« De statuten van de Vlaamse en Waalse Gewestelijke Ontwikkelingsmaatschappijen bepalen, overeenkomstig in Ministerraad overlegde koninklijke besluiten, de modaliteiten van proportionele vertegenwoordiging van de politieke groepen die de geografisch betrokken provincieraden vormen in de algemene vergaderingen en raden van beheer van de gewestelijke ontwikkelingsmaatschappijen.

» De statuten van de gewestelijke ontwikkelingsmaatschappijen moeten in overeenstemming worden gebracht met de voorschriften van het koninklijk besluit waarvan sprake in het zesde lid, binnen drie maanden na de publikatie van dat besluit. »

*Art. 22.* — De Ministers van Financiën en van Economische Zaken brengen jaarlijks bij het Parlement verslag uit over de uitvoering van deze wet.

## HOOFDSTUK IV.

### Inwerkingtreding

*Art. 23.* — Artikel 20 treedt in werking de dag waarop de Dienst voor Nijverheidsbevordering wordt omgevormd, vastgesteld overeenkomstig artikel 15, § 1, derde lid, opnieuw in de wet van 2 april 1962 opgenomen door artikel 12 van deze wet.

Kondigen deze wet af, bevelen dat zij met 's Lands zegel zal worden bekleed en door het *Belgisch Staatsblad* zal worden bekendgemaakt.

### Koninklijk besluit van 2 april 1976

*houdende toepassing van artikel 41, van de wet van 30 december 1970, betreffende de economische expansie (Staatsblad, 28 april 1976, blz. 5462.)*

## 2. — GELD-, KREDIET- EN BANKWEZEN

*Verhoging van de grens van de omloop der verbintenissen van het bij de Nationale Kas voor Beroepskrediet ingesteld Waarborgfonds (Staatsblad, 14 april 1976, blz. 4697.)*

*Bij koninklijk besluit van 20 februari 1976 wordt de grens van de omloop van de verbintenissen van het bij de Nationale Kas voor Beroepskrediet ingesteld Waarborgfonds op acht miljard vijfhonderd miljoen frank gebracht door vrijgeving van een laatste tranche van vijfhonderd miljoen frank.*

### Wet van 5 maart 1976

*tot wijziging van artikel 19 b van de wet van 24 mei 1959 tot verruiming van de mogelijkheden inzake de beroeps- en ambachtskredietverlening aan de middenstand, gewijzigd bij het koninklijk besluit n<sup>o</sup> 31 van 5 juli 1967 (Staatsblad, 10 april 1976, blz. 4533.)*

### Wet van 5 maart 1976

*tot toekenning van een moratorium van één jaar voor de terugbetaling van de lopende leningen aangegaan door personen die het slachtoffer zijn van de overstromingen van 2 en 3 januari 1976, alsmede van de verlenging met één jaar van de staatswaarborg die sommige van deze leningen genieten (Staatsblad, 10 april 1976, blz. 4533.)*

### Ministerieel besluit van 7 april 1976

*betreffende de 10 pct. lening 1976-1984 met staatswaarborg aan te gaan door de Regie van Telegrafie en Telefonie (Staatsblad, 21 april 1976, blz. 5016.)*

*Artikel 1.* — De Regie van Telegrafie en Telefonie wordt ertoe gemachtigd, tegen de hiernabepaalde voorwaarden, een lening genaamd « 10 pct. lening 1976-1984 », waarvan het nominaal kapitaal beperkt wordt tot zestien miljard frank, uit te geven.

.....

De obligaties renten tegen 10 pct. 's jaars van 7 mei 1976 af. Zij zijn voorzien van 7 jaarlijkse rentecoupons betaalbaar op 7 mei van elk der jaren 1977 tot 1983. De interest van het laatste jaar is betaalbaar tegen aanbieding van de obligatie.

.....

*Art. 5.* — De uitgifteprijs, volledig in speciën te betalen op het ogenblik van de indiening der inschrijvingen, zal door de Minister van Financiën, uiterlijk op 20 april 1976, vastgesteld worden.

.....

*Art. 7.* — De betaling van de rente en de terugbetaling van de obligaties zijn door de Staat gewaarborgd.

Art. 8. — De betaling van de coupons en de terugbetaling van de obligaties geschieden aan de loketten van de Rijkskassier, bij de Nationale Bank van België, te Brussel en buiten de hoofdstad.

**Ministerieel besluit van 20 april 1976**

waarbij de uitgifteprijs van de 10 pct. lening 1976-1984 van de Regie van Telegrafie en Telefonie vastgesteld wordt (Staatsblad, 22 april 1976, blz. 5105.)

Artikel 1. — De uitgifteprijs van de obligaties van de 10 pct. lening 1976-1984 van de Regie van Telegrafie en Telefonie is vastgesteld op 100 pct. van hun nominale waarde.

**3. — OVERHEIDSFINANCIËN**

**Wet van 17 februari 1976**

houdende de begroting van het Ministerie van Verkeerswezen voor het begrotingsjaar 1976 (Staatsblad, 7 april 1976, blz. 4272.)

Artikel 1. — Voor de uitgaven van het Ministerie van Verkeerswezen voor het begrotingsjaar 1976 worden kredieten geopend ten bedrage van :

(In miljoenen franken)

	Niet-gesplitste kredieten	Gesplitste kredieten	
		Vastleggingskredieten	Ordonnanceringskredieten
Lopende uitgaven (Titel I) .....	46.386,5	—	—
Kapitaaluitgaven (Titel II) .....	4.574,5	12.145,8	9.789,9
Totaal ...	50.961,0	12.145,8	9.789,9

**Wet van 17 februari 1976**

houdende de begroting van Posterijen, Telegrafie en Telefonie voor het begrotingsjaar 1976 (Staatsblad, 15 april 1976, blz. 4745.)

Artikel 1. — Voor de uitgaven ten laste van de begroting van Posterijen, Telegrafie en Telefonie voor het begrotingsjaar 1976, worden kredieten geopend ten bedrage van :

(In miljoenen franken)

	Niet-gesplitste kredieten	Gesplitste kredieten	
		Vastleggingskredieten	Ordonnanceringskredieten
Lopende uitgaven (Titel I) .....	14.130,1	—	—

**Wet van 22 maart 1976**

houdende de begroting van het Ministerie van Sociale Voorzorg voor het begrotingsjaar 1976 (Staatsblad, 13 april 1976, blz. 4599.)

*Artikel 1.* — Voor de uitgaven van het Ministerie van Sociale Voorzorg voor het begrotingsjaar 1976 worden kredieten geopend ten bedrage van :

(In miljoenen franken)

	Niet-gesplitste kredieten	Gesplitste kredieten	
		Vastleggings-kredieten	Ordonnancerings-kredieten
Lopende uitgaven (Titel I) .....	67.928,4	—	—
Kapitaaluitgaven (Titel II) .....	28,3	—	—
Totaal ...	67.956,7	—	—

**Koninklijk besluit van 30 maart 1976**

*tot wijziging van het accijnsstelsel van tabak (Staatsblad, 1 april 1976, blz. 3947.)*

**Ministerieel besluit van 31 maart 1976**

*betreffende het fiscaal stelsel van gefabriceerde tabak (Staatsblad, 1 april 1976, blz. 3948.)*

**Wet van 6 april 1976**

*waarbij nieuwe kredieten worden geopend welke in mindering komen van de begrotingen voor het begrotingsjaar 1976 (Staatsblad, 8 april 1976, blz. 4337.)*

**Wet van 6 april 1976**

*houdende aanpassing van de begroting der Culturele Dotaties voor het begrotingsjaar 1975 (Staatsblad, 14 april 1976, blz. 4668.)*

*Artikel 1.* — Voor de aan het begrotingsjaar 1976 verbonden en in hierbijgaande tabel opgesomde uitgaven betreffende de begroting der Culturele Dotaties, worden kredieten geopend ten bedrage van :

(In miljoenen franken).

	Niet-gesplitste kredieten	Gesplitste kredieten	
		Vastleggings-kredieten	Ordonnancerings-kredieten
Lopende uitgaven (Titel I) .....	10.416,9	—	—
Kapitaaluitgaven (Titel II) .....	318,3	2.552,0	2.247,0
Totaal ...	10.735,2	2.552,0	2.247,0

**Ministerieel besluit van 8 april 1976**

*tot wijziging van het ministerieel besluit van 17 december 1975 tot wijziging van het ministerieel besluit van 6 december 1934 betreffende het fiscaal regime van alcohol en geestrijke dranken (Staatsblad, 13 april 1976, blz. 4618.)*

## 9. — VERKEERSWEZEN

### Wet van 9 maart 1976

*waarbij de Nationale Maatschappij der Belgische Spoorwegen gemachtigd wordt, onder waarborg van de Staat, leningen uit te schrijven voor een bedrag van 8.090 miljoen frank, bestemd voor de vernieuwing van rijdend spoorwegmaterieel en van sporen (Staatsblad, 3 april 1976, blz. 4148.)*

### Wet van 9 maart 1976

*waarbij de Nationale Maatschappij der Belgische Spoorwegen gemachtigd wordt, onder waarborg van de Staat, leningen uit te schrijven ten belope van een som van 1.848 miljoen frank tot dekking van de kosten voor eerste aanleg (Staatsblad, 3 april 1976, blz. 4149.)*

## 10. — PRIJZEN EN LONEN

### Koninklijk besluit van 29 maart 1976

*tot verplichte maandelijks mededeling van de gegevens voor de berekening van het indexcijfer van de consumptieprijzen (Staatsblad, 9 april 1976, blz. 4479.)*

### Ministerieel besluit van 21 april 1976

*tot vaststelling van de maximumverkoopprijs van consumptiemelk (Staatsblad, 24 april 1976, blz. 5273.)*

## 11. — PENSIOENEN, SOCIALE VERZEKERINGEN EN DIVERSE SOCIALE VOORDELEN

### Koninklijk besluit van 5 april 1976

*tot wijziging van het koninklijk besluit van 21 december 1967 tot vaststelling van het algemeen reglement betreffende het rust- en overlevingspensioen voor werknemers (Staatsblad, 8 april 1976, blz. 4368.)*

## 12. — EUROPESE ECONOMISCHE GEMEENSCHAP

### Besluit van de Raad van 31 maart 1976 (76/343/EEG)

*betreffende de interimmaatregelen die op de met de Europese Economische Gemeenschap geassocieerde landen en gebieden overzee van toepassing zijn inzake vestiging, diensten, betalingen en kapitaalverkeer (Publikatieblad, 31 maart 1976, n° L 85, blz. 15.)*

LITERATUUR  
IN VERBAND MET DE ECONOMISCHE  
EN FINANCIËLE PROBLEMEN  
DIE VAN BELANG ZIJN VOOR BELGIE

*Onderstaande literatuurlijst sluit aan bij die welke in het Tijdschrift van april 1976 is gepubliceerd. De in aanmerking genomen werken en artikels zijn geklasseerd per onderwerp volgens het plan van decimale classificatie dat bij de Nationale Bank in gebruik is. Een verkorte versie van dat plan werd in het Januarinumnummer 1974 gepubliceerd.*

*De abonnee, die zulks wenst, kan een exemplaar van deze verkorte decimale classificatie verkrijgen door daartoe een aanvraag te richten tot de Documentatiedienst van de Nationale Bank van België, de Berlaimontlaan, 5, 1000 Brussel. Het volledig uitgewerkte plan kan worden geraadpleegd in de Wetenschappelijke Bibliotheek van de Bank.*

*Er wordt aan herinnerd dat deze literatuurlijst noch de verslagen van de verschillende instellingen, noch de statistische bronnen overneemt.*

\*\*

Financial Control in the European Community.  
(Cmnd. 6360.)

*London, H.M. Stationery Office, 1975, 10 p.*

MILLER, H.

Le plan, un outil de clarification.

*(In : Wallonie 76, Namur, n° 2, 1976, pp. 75-84.)*

BELG. 186

303.8 - 330.3 - 333.820.  
333.846.0

330.581.

Econometric Research in European Central Banks.

*Roma, Banca d'Italia, 1975, 569 p.*

BAUVIR, L.

Planifier le Plan.

*(In : Wallonie 76, Namur, n° 2, 1976, pp. 85-94.)*

BELG. 186

330.47

330.581. - 338.43

RUEFF, J.

The End of the Keynesian Era, Or When the Long-Run Ran Out.

*(In : Euromoney, London, April 1976, pp. 70-79.)*

G.B. 20 A

BROUHNS, G. et VERKAEREN, P.

Planification et décentralisation; rapport rédigé sous la direction du Professeur P. Orienne.

*(Université Catholique de Louvain, Centre du droit de la gestion et de l'économie publiques.)*

*Louvain, Institut Administration-Université, 1975, 130 p.*

330.580.

331.01

LIMON, D.L.

Planification et autogestion.

*(In : Wallonie 76, Namur, n° 2, 1976, pp. 95-111.)*

BELG. 186

DOCKES, P. et ROSIER, B.

Eléments pour une interprétation de la crise.

*(In : Mondes en Développement, Paris, n° 11, 1975, pp. 567-582.)*

FR. 42

JOHNSON, H.

An Overview of the World Crisis and International Trade.

(In : *Kredit und Kapital*, Berlin, Nr. 4, Dezember 1975, S. 433-449.)

DEUT. 16 F

LOEWENTHAL, P. e.a.

La Belgique dans la reprise internationale.

(In : *Service de Conjoncture de Louvain*, Louvain, mars 1976, pp. 1-35.)

BELG. 87

331.061.

331.30

La prévision économique et sa dimension internationale.

(In : *L'Observateur de l'O.C.D.E.*, Paris, n° 79, janvier-février 1976, pp. 17-21.)

O.C.D.E. 8

Recovery of the Belgian Economy Under Way.

(In : *Report from Brussels - Banque Bruxelles Lambert*, Brussels, No. 26, April 1976, pp. 1-2.)

BELG. 34 D

331.30 - 339.0

331.31

Bijkomende karakteristieken van de economische ontwikkeling op grond van de nationale rekeningen 1966-1974.

(In : *Statistisch Tijdschrift - N.I.S.*, Brussel, n° 1, januari 1976, blz. 58-74.)

BELG. 162

KIRSCHEN, E.S.

Une théorie générale de la politique économique à l'Ouest et à l'Est.

(In : *Cahiers Economiques de Bruxelles*, Bruxelles, n° 69, 1<sup>er</sup> trimestre 1976, pp. 19-68.)

BELG. 44 E

331.30 - 382.30

331.31

Buitenlands economisch beleid van België.

(In : *B.Z. Tijdschrift van het Ministerie van Buitenlandse Zaken, Buitenlandse Handel en Ontwikkelingssamenwerking*, Brussel, n° 5, 1976, blz. 5-49.)

BELG. 2

THYS-CLEMENT, Fr.

Une généralisation dynamique de la théorie de Tinbergen sur la politique économique.

(In : *Cahiers Economiques de Bruxelles*, Bruxelles, n° 69, 1<sup>er</sup> trimestre 1976, pp. 69-114.)

BELG. 44 E



VAN BROEKHOVEN, E.

Theoretische grondslag van de overheidsinterventie.  
(Studiecentrum voor Economisch en Sociaal Onderzoek.)

*Antwerpen, Universitaire Faculteiten Sint-Ignatius, 1975, blz. 79-118.*

POLLAIN, J.

Ces Wallons venus d'ailleurs...

*(In : Bulletin de la Fondation André Renard, Liège, n° 66, février 1976, pp. 7-16.)*

BELG. 17

332.221.

332.621.0

DEFORT, M. et de CLOSSET, B.

Masse salariale et indexation.

*(In : Bulletin de l'IRES, Louvain, n° 31, janvier 1976, 36 p.)*

BELG. 33 Z

HUYBRECHS.

Werkloosheid in een groeiende economie.

*(In : De Gids op Maatschappelijk Gebied, Brussel, n° 3, maart 1976, blz. 217-232.)*

BELG. 71

332.221. - 333.841.

332.630. - 333.841.

GOLDSTEIN, M.

Wage Indexation, Inflation, and the Labor Market.

*(In : Staff Papers, Washington, No. 3, November 1975, pp. 680-713.)*

I.M.F. 4

SAUVY, A.

L'économie du diable; chômage et inflation.

*Paris, Calmann-Lévy, 1976, 246 p.*

332.221. - 332.27 - 380.20

333.100. - 333.44

KERVYN de LETTENHOVE, A. et STAES, V.

Les salaires, les prix et l'index.

*(In : Recherches Economiques de Louvain, Louvain, n° 2, juin 1975, pp. 91-117.)*

BELG. 34

RICAUD, D.

Les banques face aux nouveaux défis du monde d'aujourd'hui. (New challenges for banks in today's world.)  
Compte rendu de la 28<sup>e</sup> session de l'I.B.S.S. (La Baule juin 1975).

*(In : Banque, Paris, n° 348, février 1976, pp. 149-158.)*

FR. 6

333.101. - 333.820. - 333.846.0

333.111.2 - 333.481. - 333.846.

ADAMS, E.S.

How Public Policies Affect Banking.

(In : *Revue Internationale d'Histoire de la Banque, Genève, n° 8, 1974, pp. 60-71.*)

SUISSE 10 C

ROUSSEAUX, R.

De crisis en de Nationale Bank.

(In : *De Gids op Maatschappelijk Gebied, Brussel, n° 2, februari 1976, blz. 163-167.*)

BELG. 71

333.103. - 333.100. - 654.

333.130.0 - 333.130.1

DE LAUZAINGHEIN, Chr.

Informatique et gestion bancaire.

(In : *Revue de Science Financière, Paris, n° 3, juillet-septembre 1975, pp. 649-687.*)

FR. 53

MASSARI, A. et RETTAROLI, R.

Le banche europee nel 1974-75. Punti di vista degli Istituti, delle Associazioni bancarie e delle Autorità monetarie.

(In : *Bancaria, Roma, N. 12, Dicembre 1975, pp. 1137-1145.*)

ITAL. 16

333.110. - 333.820.

333.131.32

de STRYCKER, C.

La politique monétaire.

(In : *Chambre de Commerce de Bruxelles, Bruxelles, n° 14, 20 mars 1976, pp. 5-6-.*)

BELG. 45

ISRALSON, M.

Les crédits roll-over en période d'incertitude de change.

(In : *Revue de la Banque, Bruxelles, n° 1, février 1976, pp. 46-54.*)

BELG. 134

333.111.0

333.131.40

BELGISCH INSTITUUT VOOR VOORLICHTING  
EN DOCUMENTATIE.

Wat men moet weten over de Nationale Bank van België.

*Brussel, Belgisch Instituut voor Voorlichting en Documentatie, 1976, 28 blz.*

EVERAERT, G.

Les dépôts et les crédits bancaires.

(In : *Chambre de Commerce de Bruxelles, Bruxelles, n° 14, 20 mars 1976, pp. 7-9 + 35.*)

BELG. 45

333.132. - 333.101. - 333.139.2

333.423. - 333.452.1

DEMAIN, Ph.

L'autonomie de la fonction bancaire en Belgique.

(In : *Reflets et Perspectives de la Vie Economique, Bruxelles*, n° 1, mars 1976, pp. 3-13.)

BELG. 131 A

Wat geschiedt er met het goud ?

(In : *Bulletin van de Generale Bankmaatschappij, Brussel*, n° 153, maart 1976, blz. 1-6.)

BELG. 27 C

333.137. - 333.102. - 382.254.

333.432.0 - 334.151.2

MOSCHETTO, B. et PLAGHNOL, A.

Les activités bancaires internationales.

(Que sais-je ? 1635.)

Paris, Presses Universitaires de France, 1976, 124 p.

SAINT MARC, M.

L'espace monétaire optimal : Essai d'application à l'Europe.

(In : *Cahiers de l'ISEA-Economies et Sociétés, Paris*, n° 6-7, juin-juillet 1975, pp. 1051-1131.)

FR. 14

333.138.1

333.432.7

De gemeenschappelijke beleggingsfondsen.

(In : *Financieel Weekblad - Bank Brussel Lambert, Brussel*, n° 9, 27 februari 1976, blz. 1-4.)

BELG. 34 B

GUTH, W.

The Current State of the International Monetary System.

(In : *Aussenwirtschaft, St. Gallen*, n° 4, Dezember 1975, S. 347-361.)

SCHWEIZ. 1

333.138.2 - 333.50

333.432.8

DAEMS, H.

The Holding Company; Essays on Financial Intermediation, Concentration and Capital Market Imperfections in the Belgian Economy.

(Faculteit der Economische en Toegepaste Economische Wetenschappen, Departement Economie, 16.)

Leuven, Katholieke Universiteit te Leuven, 1975, XII + 268 p.

DELANDE, G.

Les DTS numéraire ou étalon ?

(In : *Cahiers de l'ISEA-Economies et Sociétés, Paris*, n° 6-7, juin-juillet 1975, pp. 1013-1050.)

FR. 14

333.432.8

333.451.7 - 334.151.25 - 333.614.  
382.242.4

Is the IMF a Supermarket ?

(In : *International Currency Review*, London, No. 1, 1976,  
pp. 5-12.)

G.B. 26 D

MIDDERNACHT, A.

Risques de change et emprunts obligataires.

(In : *Droit et Pratique du Commerce International*, Paris,  
n° 4, Décembre 1975, pp. 563-579.)

333.451.2 - 333.111.35 - 333.111.

333.632.3 - 382.242.4

MARQUET, Y.

L'équilibre du marché des changes à terme et l'inter-  
vention des banques centrales.

(In : *Revue Economique*, Paris, n° 1, janvier 1976,  
pp. 85-121.)

FR. 57

VAN EMDEN, E.L.A.

Techniek van de Eurobond-markt.

(In : *Bank- en Effectenbedrijf*, Amsterdam, n° 186, februari  
1976, blz. 58-60.)

NED. 3 A

333.451.5 - 333.454.1

333.640.

LANYI, A.

Separate Exchange Markets for Capital and Current  
Transactions.

(In : *Staff Papers*, Washington, No. 3, November 1975,  
pp. 714-749.)

IMF 4

Aandelenopties.

(In : *Weekberichten van de Kredietbank*, Brussel, n° 11,  
12 maart 1976, blz. 1-5.)

BELG. 18

333.451.7 - 347.720.1

333.712.3

BILTERYST, F.

La gestion du risque de change dans une entreprise  
multinationale.

(In : *Droit et Pratique du Commerce International*, Paris,  
n° 4, Décembre 1975, pp. 549-562.)

VLOEBERGHES, H.

L'aide à l'exportation belge.

(In : *Chambre de Commerce de Bruxelles*, Bruxelles, n° 14,  
20 mars 1976, pp. 11-12.)

BELG. 45

La défense du franc belge facilitée par l'existence de réserves de change importantes.

(In : *Eurépargne, Luxembourg, n° 3, mars 1976, pp. 6-7.*)

LUX. 4

SWOBODA, A.K.

Inflation, Oil, and World Economic Crisis.

(In : *Journal of World Trade Law, Geneva, No. 2, March-April 1976, pp.97-109.*)

GEN. 10 D

333.831.1

334.150.0 - 334.154.0 - 334.151.2

FASE, M. M.G.

The Interdependence of Short-Term Interest Rates in the Major Financial Centres of the World : Some Evidence for 1961-1972.

(In : *Kyklos, Bâle, n° 1, 1<sup>er</sup> trim. 1976, pp.63-96.*)

SUISSE 10

CARTOU, L.

Communautés européennes. 5<sup>e</sup> édit.

Paris, Dalloz, 1975, 613 p.

333.841.

334.150.0

ASKARI, H.

Breve nota sulla trasmissione internazionale dell'inflazione.

(In : *Bancaria, Roma, N. 12, Dicembre 1975, pp. 1110-1111.*)

ITAL. 16

Tindemans' Bericht.

(In : *Wirtschaftsdienst, Hamburg, Nr. 3, März 1976, S. 117-122.*)

ALL. 30 A

333.841.

334.150.6

BANKING FEDERATION OF THE EUROPEAN ECONOMIC COMMUNITY.

Some Effects of Inflation on Banking Activity.  
(A Working Party Report.)


s.l., C.E.E., 1975, 20/18 p.

VERGES, J.

Les finances communautaires en 1975.

(In : *Revue de Science Financière, Paris, n° 3, juillet-septembre 1975, pp. 739-775.*)

FR. 53



TOUSSAINT, N.J.

La transmission des fluctuations économiques entre pays du marché commun de 1958 à 1972.

(In : *Cahiers de l'ISEA-Economies et Sociétés, Paris, n° 6-7, juin-juillet 1975, pp. 1169-1205.*)

FR. 14

Het beheer van de Europese « muntslang ».

(In : *Weekberichten van de Kredietbank, Brussel, n° 10, 5 maart 1976, blz. 1-6.*)

BELG. 18

334.151.20

334.151.22 - 382.240.

L'Europe de M. Tindemans : un contre-rapport.

(In : *La Revue Nouvelle, Bruxelles, n° 3, mars 1976, pp. 259-276.*)

BELG. 149 D

The Belgian frank - Dutch guilder relationship.

(In : *World Financial Markets, New York, February 18, 1976, pp. 6-8.*)

USA. 30 E

334.151.20

334.151.25 - 334.151.1

VAN ESCH, J.C.P.A.

Economische en monetaire unie.

(Europese Monografieën, 18.)

Deventer, Kluwer, 1975, VIII+106 blz.

PRISSERT, P.

A propos d'un manifeste sur la monnaie européenne.

(In : *Banque, Paris, n° 350, avril 1976, pp. 385-387.*)

FR. 6

334.151.22

334.151.25 - 334.151.1

European Currency « Snake ».

(In : *International Currency Review, London, No. 1, 1976, pp. 20-23.*)

G.B. 26 D

WOEHLING, Fr.

Plaidoyer pour une politique d'unification monétaire européenne réaliste : monnaie unique ou monnaie parallèle ?

(In : *Banque, Paris, n° 350, avril 1976, pp. 377-383.*)

FR. 6

Regionalpolitik und Agrarpolitik in Europa.  
(Beihefte der Konjunkturpolitik, Zeitschrift für angewandte Konjunkturforschung, 22.)

Berlin, Duncker und Humblot, 1975, 135 S.

Standpunt over het Grieks verzoek om toetreding.

(In : *Bulletin van de Europese Gemeenschappen, Brussel, supplement n° 2, 1976, 41 blz.*)

C.E. 1 A

334.151.4 - 338.32

334.154.1

ROMUS, P.

Les facteurs de localisation industrielle dans le développement régional de la Communauté européenne.

(In : *Cahiers Economiques de Bruxelles, Bruxelles, n° 69, 1<sup>er</sup> trimestre 1976, pp. 5-17.*)

BELG. 44 E

VAN BALLEGOOIJEN, C.W.M.

Het betalingsverkeer in het EEG-Verdrag (art. 67 en 106.)

(In : *S.E.W. Tijdschrift voor Europees en Economisch Recht, Gent, n° 3, maart 1976, blz. 174-180.*)

334.151.54 - 332.630.

334.154.33

RIFFLET, R.

Prospective de la politique de l'emploi dans les Communautés européennes.

(In : *Revue Internationale du Travail, Genève, n° 2, mars-avril 1976, pp. 149-169.*)

BIT 10

JOLIET, R.

Le contrôle des monopoles dans la C.E.E.

(In : *Journal des Tribunaux, Bruxelles, n° 4942, 27 mars 1976, pp. 217-224.*)

334.151.6

334.154.33

De financiering van de Europese landbouwpolitiek.

(In : *Weekberichten van de Kredietbank, Brussel, n° 13, 26 maart 1976, blz. 1-6.*)

BELG. 18

PEETERS, R.J.

Le Bureau de Rapprochement des Entreprises de la Communauté Européenne.

(In : *Reflets et Perspectives de la Vie Economique, Bruxelles, n° 1, mars 1976, pp. 29-37.*)

BELG. 131 A



336.204.

338.012.

Druk op de fiskale druk.

(In : *Bank van Parijs en de Nederlanden - Economische Berichten*, Brussel, maart 1976, blz. 2-5.)

BELG. 64 D

BATAILLIE, M.

Noordzeebronnen : nieuwe stimuli voor Europa.

(In : *Economisch en Sociaal Tijdschrift*, Antwerpen, n<sup>o</sup> 1, februari 1976, blz.49-66.)

BELG. 64 B

336.212.0

338.012.

KREDIETBANK.

De voorafbetalingen inzake inkomstenbelastingen.

Brussel, *Kredietbank*, 1975, 24 blz.

THYSSEN, P.

Sociaal-economische benadering van de energiesituatie en -politiek in België en Europa.

(In : *Economisch en Sociaal Tijdschrift*, Antwerpen, n<sup>o</sup> 1, februari 1976, blz. 23-48.)

BELG. 64 B

336.32 - 336.301. - 333.832.6

338.013.

MOESEN, W.

Het beheer van de Staatsschuld en de termijnstructuur van de interestvoeten met een toepassing voor België. (Katholieke Universiteit te Leuven, Faculteit der Economische en Toegepaste Economische Wetenschappen, Departement Economie, 18.)

Leuven, *Vander*, 1975, XVI+250 blz.

Vooruitzichten voor de internationale grondstoffenprijzen.

(In : *Financieel Weekblad - Bank Brussel Lambert*, Brussel, n<sup>o</sup> 13, 26 maart 1976, blz. 1-4.)

BELG. 34 B

336.400.

338.023.

GOOSE, D.

Multiplicateurs et contrainte budgétaire.

(In : *Bulletin de l'IRES*, Louvain, n<sup>o</sup> 30, décembre 1975, 25 p.)

BELG. 33 Z

KRAVIS, I.B.

A Survey of International Comparisons for Productivity.

(In : *The Economic Journal*, London, No. 341, March 1976, pp. 1-44.)

G.B. 19

PRADES, F.G.

Un indicateur synthétique de compétitivité internationale. Application aux principales économies industrialisées.

(In : *Bulletin de l'IRES, Louvain, n° 29, novembre 1975, 25 p.*)

BELG. 33 Z

MAHIEU, J.F.

Radioscopie ou autopsie de la crise en Wallonie ?

(In : *L'Entreprise et l'Homme, Bruxelles, n° 2, février 1976, pp. 53-61.*)

BELG. 39

338.047. - 330.543. - 336.01  
321.2

338.43

TORDEURS, L.

L'organisation de l'initiative économique publique.

(In : *Bulletin de la Fondation André Renard, Liège, n° 66, février 1976, pp. 21-37.*)

BELG. 17

WERTH, F. et JAUMOTTE, Ch.

Information et choix pour une politique industrielle sélective au niveau régional en Belgique.

(In : *Economie Appliquée, Paris, n° 2-3, 1975, pp. 435-457.*)

FR. 23

338.43

338.6

GOL, J.

Bilan et perspectives de l'économie wallonne.

(In : *Wallonie 76, Namur, n° 2, 1976, pp. 163-175.*)

BELG. 186

Gemeenschappelijk beleid op het gebied van onderzoek en ontwikkeling. Doelstellingen, prioriteiten en middelen van een gemeenschappelijk beleid op het gebied van onderzoek en ontwikkeling.

(In : *Bulletin van de Europese Gemeenschappen, Brussel, supplement n° 4, 1976, 20 blz.*)

C.E. I A

338.43 - 331.01

338.722.7

LEFEVRE, C.

Récession, concertation et relance : le dossier de Charleroi.

(In : *L'Entreprise et l'Homme, Bruxelles, n° 2, février 1976, pp. 63-69.*)

BELG. 39

VAN DE STEENE, M.

Le commerce de produits agricoles de l'U.E.B.L. avec les pays tiers, 1969-1973.

(In : *Revue de l'Agriculture, Bruxelles, n° 1, janvier-février 1976, pp. 115-158.*)

BELG. 132

338.752.0

339.110. - 339.111. - 339.112.0  
339.12 - 339.0

BRAQUET, J.-P.

Un secteur très diversifié : l'industrie des fabrications métalliques.

(In : *Bulletin Economique du Hainaut, Mons, n° 23, 4<sup>e</sup> trimestre 1975, pp. 5-9.*)

BELG. 74 B

GOLDSMITH, R.

Le bilan national de la Belgique de 1948 à 1971.

(In : *Cahiers Economiques de Bruxelles, Bruxelles, n° 69, 1<sup>er</sup> trimestre 1976, pp. 115-122.*)

BELG. 44 E

338.752.12

339.112.12 - 338.43 - 330.581.

Fietsen en bromfietsen in België.

(In : *Weekberichten van de Kredietbank, Brussel, n° 12, 19 maart 1976, blz. 1-4.*)

BELG. 18

GADENNE, Fr. et GOUZEE, Chr.

Le logement et la planification régionale.

(In : *Wallonie 76, Namur, n° 2, 1976, pp. 124-135.*)

BELG. 186

338.754.5

339.113.

MABILLE, X.

L'industrie belge du verre plat : évolution 1960-1975.

(In : *Reflets et Perspectives de la Vie Economique, Bruxelles, n° 1, mars 1976, pp. 39-44.*)

BELG. 131 A

CHARLIER, R.

Foreign Investment in Belgium.

(In : *Journal of the Belgian Chamber of Commerce in Great Britain, London, January 1976, pp. 25-35.*)

G.B. 2 A

338.8 - 339.21 - 330.580.

339.21

BRUYNS, L.

De sparende consumptiemaatschappij; een economische studie van nationale welvaart en groei.

*Antwerpen, Standaard Wetenschappelijke Uitgeverij, 1975, 271 blz.*

POURVOYEUR, R. et ROOSENS, P.

Effets de redistribution de revenus. Approche théorique et réflexions sur ses applications au Marché Commun.

(In : *Revue du Marché Commun, Paris, n° 191, décembre 1975, pp. 565-580.*)

FR. 58

ISAAC, P.-Ch.

La crise du capital à risque et le financement des petites et moyennes entreprises innovantes.

(In : *Reflets et Perspectives de la Vie Economique, Bruxelles, n° 1, mars 1976, pp. 15-28.*)

BELG. 131 A

GOLDMAN, B.

Droit commercial européen. 3<sup>e</sup> édit.

*Paris, Dalloz, 1975, 834 p.*

339.325.1 - 332.830. - 307.5

347.720.1

Het gezinsbudgetonderzoek 1973-1974. Resultaten naar gezinsgrootte en aantal kostwinners.

(In : *Statistisch Tijdschrift - N.I.S., Brussel, n° 1, januari 1976, blz. 3-57.*)

BELG. 162

BERTIN, G.Y.

La diversification des entreprises multinationales et l'adaptation des structures.

(In : *Droit et Pratique du Commerce International, Paris, n° 4, décembre 1975, pp. 589-596.*)

341.10 - 341.210. - 341.15

347.720.1

REUTER, P.

Institutions internationales. 8<sup>e</sup> édit.

*Paris, Presses Universitaires de France, 1975, 405 p.*

BLOT-LEFEVRE, E.

Les sociétés multinationales et les modalités du financement de leurs filiales. (I).

(In : *Banque, Paris, n° 348, février 1976, pp. 141-147.*)

FR. 6

347.27 - 347.758.

347.720.1

DASSESE, M.

Sûreté constituée en période suspecte pour garantir le solde d'un compte courant : dernier état de la jurisprudence belge et française.

(In : *Revue de la Banque, Bruxelles, n° 1, février 1976, pp. 57-68.*)

BELG. 134

BLOT-LEFEVRE, E.

Les sociétés multinationales et les modalités du financement de leurs filiales. (II).

(In : *Banque, Paris, n° 349, mars 1976, pp. 258-264.*)

FR. 6

347.720.1

347.720.1

FOULON, A.

Firmes multinationales et internationalisation du capital  
(une critique des thèses de Charles Levinson).

(In : *Economie et Humanisme, Caluire, n° 228, mars-avril 1976, pp. 128-140.*)

FR. 19A

TUROT, P.

L'avenir des Sociétés transnationales en temps de  
crise.

(In : *Eurépargne, Luxembourg, n° 2, février 1976, pp. 9-11.*)

LUX. 4

347.720.1

347.734. - 347.755.0 - 347.757.  
333.70

KINCAID, P.J.

Sovereign Immunity of Foreign State-Owned Corpora-  
tions.

(In : *Journal of World Trade Law, Geneva, No. 2, March-April 1976, pp. 110-128.*)

GEN. 10 D

CUIGNET, R.

La responsabilité juridique du banquier donneur de  
crédit.

(In : *Revue de la Banque, Bruxelles, n° 1, février 1976, pp. 4-43.*)

BELG. 134

347.720.1 - 333.481. - 333.451.0

347.753.3 - 339.237.

PLASSCHAERT, S.R.F.

Multinational Enterprises, Exchange Markets and  
Monetary Crises.

(Centrum voor Bedrijfseconomie en Bedrijfseconome-  
trie, Working Paper 76-19.)

*Antwerpen, Universitaire Faculteiten St. Ignatius, 1976, 42 blz.*

DE SMEDT, J.F.

De nieuwe reglementering betreffende de huurprijzen  
van woningen in België.

(In : *Benelux, Brussel, 1<sup>e</sup> kwartaal 1976, blz.16-28.*)

BELG. 18 A

347.720.1

347.753.6 - 658.2

STAHL, S.W.

The Multinational Corporation : A Controversial  
Force.

(In : *Federal Reserve Bank of Kansas City - Monthly Review, Kansas, January 1976, pp. 3-10.*)

USA. 31 C

MAROIS, B.

Le leasing international.

(In : *Banque, Paris, n° 349, mars 1976, pp. 288-294.*)

FR. 6

VAN EYCK, H. en VANDER CRUYSSSE, R.

De sociale wetgeving. 4<sup>e</sup> dr.

*Leuven, J.B. Wolters, 1975, 74 blz.*

Belgo-Luxembourg Balance of Payments and the Belgian Franc.

*(In : Report from Brussels - Bank Brussel Lambert, Bruxelles, No. 25, March 1976, pp. 1-2.)*

BELG. 34 D

352.

382.242.0 - 382.242.4

Les fusions de communes : vers l'application de la loi du 23 juillet 1971 (IV).

*(In : Courrier Hebdomadaire du CRISP, Bruxelles, n° 714, 19 mars 1976, 24 p.)*

BELG. 28 E

LAMFALUSSY, A.

Les problèmes de recyclage international des capitaux et le marché des euro-devises.

*(In : Revue d'Economie Politique, Paris, n° 1, janvier-février 1976, pp. 46-58.)*

FR. 52

382.0 - 333.841.

382.242.0 - 382.11

VICARELLI, F.

Struttura degli scambi internazionali e inflazione mondiale.

*(In : Bancaria, Roma, N. 12, Dicembre 1975, pp. 1204-1214.)*

ITAL. 16

PAPANICOLAOU-PALEOLOGUE, E.

Recyclage de capitaux, transfert de revenus et rééquilibre de l'ordre économique international.

*(In : Revue d'Economie Politique, Paris, n° 1, janvier-février 1976, pp. 90-103.)*

FR. 52

382.11 - 382.257.

382.242.1 - 347.755.0

de LAUBIER, D.

La crise et le nouvel ordre économique et monétaire international.

*(In : Economie et Humanisme, Caluire, n° 228, mars-avril 1976, pp. 29-39.)*

FR. 25

KRONFOL, Z.A.

The Proper Law of International Loans.

*(In : Journal of World Trade Law, Geneva, No. 2, March-April 1976, pp. 129-144.)*

GEN. 10 D

BARATTIERI, V. and SAVONA, P.

Effects of Petrodollar Flows on World Financial Markets.

(In : *Review of the Economic Conditions in Italy, Roma, No. 6, November 1975, pp. 504-510.*)

ITAL. 19

Euromoney and Inflation - Guilt by Association ?

(In : *Monthly Economic Letter - First National City Bank, New York, February 1976, pp. 9-12.*)

USA. 34

382.242.4 - 382.242.0

382.242.4 - 382.242.0

DENIZET, J.

L'opportunité d'organiser le recyclage des capitaux détenus par les pays producteurs de pétrole.

(In : *Revue d'Economie Politique, Paris, n° 1, janvier-février 1976, pp. 131-140.*)

FR. 52

LE BOURVA, J.

La dimension, les circuits et les problèmes du recyclage international des capitaux.

(In : *Revue d'Economie Politique, Paris, n° 1, janvier-février 1976, pp. 9-21.*)

FR. 52

382.242.4 - 333.44

382.242.4

DUMOULIN, A.

Le recyclage international de capitaux. Congrès international des Economistes de Langue Française (Beyrouth, mai 1975).

(In : *Revue de Science Financière, Paris, n° 3, juillet-septembre 1975, pp. 777-795.*)

FR. 53

McMAHON, C.W.

Controlling the Euromarkets.

(In : *The Banker, London, No. 601, March 1976, pp. 267-273.*)

G.B. 3

382.242.4

382.242.4 - 333.403.0

Eurobond Market Complacency Irritates Nervous Medium-Term Sector.

(In : *International Currency Review, London, No. 1, 1976, pp. 16-19 + 26.*)

G.B. 26 D

NIEHANS, J.

The Eurodollar Market and Monetary Theory.

(In : *Journal of Money, Credit and Banking, Columbus, No. 1, February 1976, pp. 1-27.*)

USA. 29 D

382.242.4

382.242.4

Les Pétrodevises. Choc pétrolier et finance internationale. (Congrès international des Economistes de langue française - Beyrouth - 15 au 17 mai 1975.)

(In : *Revue d'Economie Politique, Paris, n° 1, janvier-février 1976, pp. 1-145.*)

FR. 52

VAN DEN ADEL, M.

The Features of the Euromarkets in 1975 and 1976.

(In : *Euromoney, London, March 1976, pp. 35-41.*)

G.B. 20 A

382.242.4

382.242.4

RASSI, F.F.

La théorie de la diversification internationale et l'utilisation optimale des excédents de pétro-dollars.

(In : *Revue d'Economie Politique, Paris, n° 1, janvier-février 1976, pp. 104-130.*)

FR. 52

Wanted : A Central Eurodollar Information Agency.

(In : *International Currency Review, London, No. 1, 1976, pp. 13-15.*)

G.B. 26 D

382.242.4

382.242.4

Le récent « boom » des émissions d'euro-obligations.

(In : *L'Observateur de l'O.C.D.E., Paris, n° 79, janvier-février 1976, pp. 29-31.*)

OCDE. 8

WILLETT, T.D.

The Oil-transfer Problem and International Economic Stability.

(Essays in International Finance, 113.)

*Princeton (N.J.), Princeton University, 1975, 38 p.*

382.242.4

382.254.

Een uitzonderlijk kwartaal op de euro-obligatiemarkt.

(In : *Weekberichten van de Kredietbank, Brussel, n° 14, 2 april 1976, blz. 1-6.*)

BELG. 18

YASSUKOVICH, S.M.

The Growing Political Threat to International Lending.

(In : *Euromoney, London, April 1976, pp. 10-15.*)

G.B. 20 A



382.256.

382.50 - 382.30

VAN AGTMAEL, A.W.

Evaluating the Risks of Lending to Developing Countries.

(In : *Euromoney*, London, April 1976, pp. 16-30.)

G.B. 20 A

CORBET, H.

Reforming the International Commercial System.

(In : *Lloyds Bank Review*, London, No. 120, April 1976, pp. 18-32.)

G.B. 31

382.257.

382.50 - 334.0

ASCHINGER, F.

Les dangers de vivre sans système monétaire international.

(In : *Banque*, Paris, n° 348, février 1976, pp. 135-140.)

FR. 6

GUGLIELMI, J.-L.

Complémentarité internationale, zones économiques et zones monétaires.

(In : *Banque*, Paris, n° 349, mars 1976, pp. 243-245.)

FR. 6

382.257. - 93

382.51 - 338.722.7

From the End of the Bretton Woods System to the Jamaica Agreement. A Chronology of Key Events in Changing World Financial Arrangements in 1971-76.

(In : *IMF Survey*, Washington, No. 5, March 1, 1976, pp. 72-75.)

IMF. 2

VAN BROECK, L.

L'évolution générale du commerce extérieur au cours de la période 1969-1973.

(In : *Revue de l'Agriculture*, Bruxelles, n° 1, janvier-février 1976, pp. 7-20.)

BELG. 132

382.257.

657.33

POTTIER, F.

La rencontre de Rambouillet.

(In : *Politique Etrangère*, Paris, n° 1, 1976, pp. 13-25.)

FR. 50 A

LENT, G.E.

Adjustment of Taxable Profits for Inflation.

(In : *Staff Papers*, Washington, No. 3, November 1975, pp. 641-679.)

IMF. 4

VANCIL, R.F.

Inflation Accounting - The Great Controversy.

(In : *Harvard Business Review*, Boston, No. 2, March-April 1976, pp. 58-67.)

USA. 26

---



---

Abonnementsprijs per jaargang	{	België, Nederland en Luxemburg : 250 Belg. fr. (te verhogen met 6 pct. B.T.W. voor de abonnees in België). Overige landen : 300 Belg. fr.
Prijs van een los nummer	{	België, Nederland en Luxemburg : 25 Belg. fr. (te verhogen met 6 pct. B.T.W. voor de abonnees in België). Overige landen : 30 Belg. fr.

Betaling door bank- of postoverschrijving (P.C.R. 000-0000500-15) van de Nationale Bank van België, 1000 Brussel, (B.T.W. 203.201.340), met de vermelding « Tijdschrift van de N.B.B. ».

Belangstellenden worden verzocht aan te duiden dat zij de Nederlandse of de Franse uitgave van het *Tijdschrift* wensen.

---



---