



Tijdschrift

van de

Nationale Bank van België

LIII^e Jaargang

Deel II N^r 5 - November 1978

Versijnt maandelijks

INHOUD :

- 3 Aanbevelingen van monetair beleid op 23 oktober 1978 door de Nationale Bank van België verstrekt aan de voornaamste financiële instellingen.**
- 101 Synthetische curve van de voornaamste gegevens van de maandelijkse conjunctuurtest van de Nationale Bank - Resultaten van de maand oktober 1978.**
- 1 Statistieken.**
- 157 Economische wetgeving.**
- 175 Literatuur in verband met de economische en financiële problemen die van belang zijn voor België.**

De getekende artikels geven de opvattingen weer van de schrijver en zijn niet bindend voor de Bank.

De opvattingen uitgedrukt in de niet-getekende artikels dragen de goedkeuring weg van het Directiecomité van de Bank.

Overneming van uittreksels uit het *Tijdschrift* is toegestaan, op voorwaarde dat de bron wordt vermeld.

AANBEVELINGEN VAN MONETAIR BELEID
OP 23 OKTOBER 1978
DOOR DE NATIONALE BANK VAN BELGIE VERSTREKT
AAN DE VOORNAAMSTE FINANCIËLE INSTELLINGEN

AANBEVELING TOT DE BANKEN.

Gelet op de artikelen 1, 2 en 3 van de wet van 28 december 1973 betreffende de budgettaire voorstellen 1973-1974;

Overwegende dat :

1) de deviezenmarkten sedert enkele tijd spanningen vertonen. Die welke de Belgische frank aantasten kunnen niet worden toegeschreven aan een fundamentele onevenwichtigheid van de betalingsbalans van de Belgisch-Luxemburgse Economische Unie : geraamd op transactiebasis sloot het lopend verkeer in het eerste halfjaar van 1978 met een te verwaarlozen tekort en, volgens de beschikbare voorlopige gegevens, was de verslechtering die zich in de zomermaanden voordeed, alleen te wijten aan seizoeninvloeden. De waargenomen spanningen vloeien voort uit kortlopende kapitaalbewegingen die o.m. het gevolg zijn van de huidige zwakte van de dollar en van de thans lopende besprekingen t.a.v. de verwezenlijking van een Europees monetair stelsel;

2) deze kortlopende kapitaalbewegingen o.m. de vorm aannemen van commerciële vorderingen op het buitenland die door de bedrijven worden gevormd ter gelegenheid van buitenlandse handelstransacties. In de loop van vroegere wisselcrisissen werd een dergelijke vorming vaak gefinancierd met bij Belgische financiële instellingen verkregen kredieten. Men moet er dus voor zorgen dat de kredieten die voor dergelijke soort financiering kunnen worden gebruikt, m.a.w., in de praktijk, de kortlopende kredieten aan in de Belgisch-Luxemburgse Economische Unie gevestigde bedrijven, niet in buitensporige mate toenemen. De andere kredieten, d.w.z. in hoofdzaak langlopende kredieten en de kredieten aan de particulieren dienen aan geen enkele beperking te worden onderworpen;

3) de normen voor de kortlopende kredieten aan de bedrijven zo moeten worden vastgesteld dat ze de economische activiteit niet belemmeren, hetgeen mogelijk is door voor het laatste kwartaal van 1978 te voorzien in een expansietempo dat, rekening houdend met de duur van de periode en de seizoenfactoren, overeenstemt met het gedurende de periode 1974-1977 opgetekende gemiddelde, met name 15 pct. per jaar. De aldus toegestane expansie zou, immers, in zeer ruime mate toereikend moeten zijn, aangezien het tempo van de prijsstijging momenteel duidelijk trager is dan gedurende de bovengenoemde jaren en aangezien, o.m. dientengevolge, het expansietempo van de betrokken kredieten in de loop van de eerste negen maanden van 1978, op jaarbasis, slechts 9 pct. bereikt;

4) wanneer in het verleden spanningen tot uiting kwamen op de geldmarkt — zoals er zich thans voordoen ten gevolge van de spanningen op de deviezenmarkt — men een vermindering heeft waargenomen van de relatieve belangrijkheid van de « straight loans » : aangezien deze duurder waren geworden dan de « gewone » kredieten vervingen de bedrijven die er voorheen een beroep op deden ze door kredieten van de tweede soort. Om een scheeftekening van de verhoudingen tussen financiële instellingen te vermijden moeten derhalve normen worden vastgesteld die rekening houden met een minder dan proportionele verhoging van de « straight loans » en een meer dan proportionele stijging van de andere kortlopende kredieten aan de bedrijven;

5) de interventies van de Bank op de deviezenmarkt een verkrapping veroorzaken van de kasmiddelen van de banken, een verkrapping die de rentepercentages op de geldmarkt doet stijgen. In de huidige omstandigheden is deze stijging gunstig, aangezien zij ertoe bijdraagt de kortlopende kapitalen in de Belgisch-Luxemburgse Economische Unie te weerhouden. Zij zou zich evenwel niet voordoen, of zou in ieder geval minder krachtig zijn, indien de financiële instellingen hun portefeuille overheidspapier en overheidsfondsen verminderden en aldus de Bank ertoe zouden dwingen, door een verhoging van haar voorschotten aan de Schatkist, de kasmiddelen waarover ze beschikken opnieuw aan te vullen. Daarom moeten de financiële instellingen worden verzocht de genoemde portefeuille te handhaven op het peil dat ze in de loop van een recente referentieperiode bereikte. Een dergelijke bepaling heeft geenszins tot doel de Schatkist een bevoorrechte positie op de geldmarkt te bezorgen; integendeel, de rentepercentages van het kortlopend overheidspapier werden aangepast aan de op die geldmarkt geldende voorwaarden;

6) de onderhavige aanbeveling zo is opgevat, dat ze geen verkrapping veroorzaakt van de voor de normale ontwikkeling van de economie vereiste middelen. Indien op de deviezenmarkten een ontspanning optreedt ten gevolge van de aanpassingen die op 16 oktober door de slanglanden aan de spilkoersen werden aangebracht en het kortlopende kapitaalverkeer een ommekeer vertoont in het voordeel van de Belgisch-Luxemburgse Economische Unie, kan de Bank overwegen deze aanbeveling te wijzigen of in te trekken. In het tegenovergestelde

geval zou de aanbeveling, samen met de recente verhoging van sommige disconto- en voorschottentarieven van de Bank, er in een niet te verwaarlozen mate toe bijdragen de internationale bewegingen van kortlopende kapitalen te dwarsbomen.

Met instemming van de Minister van Financiën,

Na raadpleging van de Belgische Vereniging der Banken,

Doet de Nationale Bank van België aan de banken de volgende aanbeveling :

HOOFDSTUK I. — Normen voor het uitstaande bedrag van de opgenomen kredieten.

Artikel 1 :

De norm voor het uitstaande bedrag van de opgenomen kredieten wordt volgens het hierna beschreven mechanisme vastgelegd :

a) Het uitstaande opgenomen bedrag, aan het einde van elk van de maanden november en december 1978, van al de door de bank bij hun oorsprong verleende kredieten wordt vastgesteld op de in bijlage I vermelde wijze. Dit bedrag wordt ingedeeld in zes categorieën :

1. De « Creditexport »-kredieten, d.w.z. de wissels die werkelijk door de pools van Creditexport zijn gefinancierd — met uitsluiting van het papier met een looptijd van ten hoogste één jaar — en de wissels voor meer dan één jaar die door de pools gemobiliseerd zijn op de markt van het particuliere disconto gehouden door het Herdiscontering- en Waarborginstituut.

2. De « kredieten op lange termijn », verleend aan Belgische ingezetenen, in de vorm van investerings- en huisvestingskredieten zoals ze voorkomen onder rubriek 319, kolom 04 van tabel III C en in de vorm van leasingkredieten zoals ze voorkomen onder rubrieken 410 en 420, kolom 04 van tabel III C, vermeerderd met de kredieten van dezelfde aard verleend aan het Groothertogdom Luxemburg.

3. De kredieten ter financiering van verkopen op afbetaling en van persoonlijke leningen, verleend aan Belgische ingezetenen, zoals ze voorkomen onder rubriek 219, kolom 04 van tabel III C, vermeerderd met de kredieten van dezelfde aard verleend aan het Groothertogdom Luxemburg, hierna « verbruikskredieten » genoemd.

4. De kredieten, die aan de universiteiten en de universitaire ziekenhuizen werden verstrekt, zoals ze worden gedefinieerd in bijlage II, hierna « universitaire kredieten op korte termijn » genoemd.

5. De « straight loans », zoals ze worden gedefinieerd in de circulaire n^o B 75/8 van de Bankcommissie, met uitzondering van de « straight loans » in deviezen verleend aan niet-ingezetenen van de Belgisch-Luxemburgse Economische Unie.

6. De overige kredieten, hierna « andere kortlopende kredieten aan bedrijven » genoemd.

b) 1. Op de opgenomen bedragen van de respectievelijk onder a) 1., 2., 3. en 4. omschreven « Creditexport »-kredieten, « kredieten op lange termijn », « verbruikskredieten » en « universitaire kredieten op korte termijn » is geen enkele norm toepasselijk.

2. Het totale uitstaande opgenomen bedrag van de « straight loans » en van de « andere kortlopende kredieten aan bedrijven », hiervoor omschreven onder a) 5. en 6., mag volgende normen niet overschrijden :

— eind november 1978 : de som van het in bijlage III A omschreven referentiebedrag, verhoogd met 1,5 pct., en van het in bijlage III B omschreven referentiebedrag, verhoogd met 5,5 pct.;

— eind december 1978 : de som van het in bijlage III A omschreven referentiebedrag, verhoogd met 1,5 pct., en van het in bijlage III B omschreven referentiebedrag, verhoogd met 10 pct.

De norm is ten minste gelijk aan de som van het in bijlage III A en in bijlage III B omschreven referentiebedrag, verhoogd respectievelijk met fr. 25 en 50 miljoen op eind november 1978 en op eind december 1978.

Artikel 2 :

a) Iedere overschrijding van het gezamenlijke werkelijk uitstaande bedrag van de opgenomen « straight loans » en van de opgenomen « andere kortlopende kredieten aan bedrijven » t.o.v. de onder artikel 1, b) 2. vastgestelde normen, geeft aanleiding tot de vorming van een monetaire reserve, voor een bedrag gelijk aan de normoverschrijding, in de vorm van een tegoed op het credit van een speciale renteloze rekening bij de Nationale Bank van België.

b) Bovendien moeten de banken waarvoor een normoverschrijding is vastgesteld deze overschrijding zo vlug mogelijk wegwerken. Zij moeten zich tevens verantwoorden bij de Nationale Bank van België, die zich het recht voorbehoudt hun mogelijkheden van beroep op de laatste kredietgever te verminderen of op te heffen.

Artikel 3 :

De reserve die krachtens artikel 2 moet worden gevormd en die op basis van het uitstaande bedrag van de kredieten aan het einde van een maand

wordt berekend, wordt gevormd van de 20^e van de eerste maand die op de berekeningsmaand volgt tot en met de 19^e van de tweede maand, zelfs indien deze reserveperiode geheel of ten dele buiten de door onderhavige aanbeveling beoogde periode valt. Wanneer de 20^e geen werkdag is, wordt het begin van de reserveperiode verschoven naar de eerstvolgende werkdag.

Artikel 4 :

a) De banken delen aan de Nationale Bank van België, alsmede aan de Bankcommissie, uiterlijk op 31 oktober 1978 de gegevens mede nodig voor de berekening van de referentiebedragen vermeld in bijlage III. Deze mededelingen zullen de vorm aannemen van tabel A van bijlage IV en betrekking hebben op de gegevens aan het einde van elk van de maanden juli, augustus en september 1978.

b) De banken delen aan de Nationale Bank van België, alsmede aan de Bankcommissie, uiterlijk twee werkdagen vóór het begin van elk van de in artikel 3 aangeduide periodes van reservevorming, de gegevens mede waarvan sprake in de tabellen van bijlage IV.

Indien de krachtens de vorige alinea medegedeelde gegevens zouden afwijken van die welke later worden berekend, nl. op basis van de maandstaat, model A, van haar bijlagen en van de tabellen III A, III B, II en III C, welke aan de Nationale Bank van België worden toegestuurd, zou het reserve-overschot of -tekort dat eruit zou voortvloeien, worden gecompenseerd door een vermindering of een vermeerdering, naar gelang van het geval, van de reserve die gedurende de eerstkomende reserveperiode moet worden gevormd.

c) Alle banken zullen aan de Nationale Bank van België, alsmede aan de Bankcommissie, tegelijk met hun toestand — schema A — aan het einde van de maand november 1978, een tabel III A « Gezamenlijke kredieten bij hun oorsprong door de bank toegestaan », een tabel III B, II « Aankopen bij wijze van belegging » en een tabel III C, « Zichtbare economische bestemming van de kredieten », opgesteld op dezelfde datum, mededelen.

HOOFDSTUK II. — Handhaving van een minimumportefeuille overheidspapier en overheidsfondsen.

Artikel 5 :

a) Elke bank handhaaft een gezamenlijk bedrag van tegoeden in Belgisch overheidspapier en Belgische overheidsfondsen in Belgische franken uitgegeven of gewaarborgd door de Staat, de provincies of de gemeenten, dat ten minste gelijk is aan het hieronder bepaald referentiebedrag.

b) Ingeval het opeisbaar passief van een bank, zoals het hierna wordt bepaald, vermindert t.o.v. het bedrag op 30 september 1978, handhaaft deze bank tussen haar bovengenoemde tegoeden in overheidspapier en overheidsfondsen en haar opeisbaar passief een verhouding die ten minste gelijk is aan de verhouding tussen haar hieronder bepaald referentiebedrag, enerzijds, en haar opeisbaar passief op 30 september, anderzijds.

Artikel 6 :

Voor de toepassing van artikel 5 dient te worden verstaan onder :

a) Belgisch overheidspapier en Belgische overheidsfondsen in Belgische franken uitgegeven of gewaarborgd door de Staat, de provincies of de gemeenten : de posten van het schema A van de bank aangeduid in bijlage V;

b) referentiebedrag : het gemiddelde dagelijkse bedrag, berekend op basis van kalenderdagen, van de certificaten van de Schatkist en van het Rentenfonds gedurende de periode gaande van 25 tot en met 29 september 1978, vermeerderd met het bedrag op 30 september van het andere overheidspapier en de andere overheidsfondsen die beantwoorden aan de bepaling onder a) hiervoor;

c) opeisbaar passief : het bedrag van de verplichtingen in Belgische franken tegenover België, berekend aan de hand van de posten aangeduid in bijlage VI.

Artikel 7 :

De bedragen die moeten worden gebruikt om te verifiëren of de bepalingen van artikel 5 werden in acht genomen zijn, voor het opeisbaar passief, de bedragen die betrekking hebben op de data die in kolom 1 van bijlage VII zijn aangeduid en, voor het overheidspapier en de overheidsfondsen, de bedragen voor de data of de periodes die in de kolommen 2 en 3 van bijlage VII zijn aangeduid.

Artikel 8 :

a) Indien bij een verificatie, uitgevoerd op de wijze vastgesteld in artikel 7 en in bijlage VII, blijkt dat de tegoeden in overheidspapier en overheidsfondsen van een bank een tekort vertonen in vergelijking met de verplichting opgelegd in artikel 5, dient die bank, in een speciale renteloze rekening bij de Nationale Bank van België, een monetaire reserve te vormen voor een bedrag gelijk aan dat tekort.

b) Bij de verificatie wordt geen rekening gehouden met de tekorten die fr. 20 miljoen niet overtreffen.

Artikel 9 :

De reserve die moet worden gevormd krachtens artikel 8, en die o.a. berekend wordt op basis van het bedrag van de tegoeden in overheidsfondsen aan het einde van een maand, wordt gevormd van de 20^e van de eerste maand die volgt op die berekeningsmaand tot en met de 19^e van de tweede maand, zelfs indien die reserveperiode geheel of ten dele buiten de door onderhavige aanbeveling beoogde periode valt. Wanneer de 20^e geen werkdag is, wordt het begin van de reserveperiode verschoven naar de eerstvolgende werkdag.

Artikel 10 :

a) Elke bank moet aan de Nationale Bank van België, alsmede aan de Bankcommissie, uiterlijk op 31 oktober, het bedrag op 30 september van haar tegoeden in overheidspapier en overheidsfondsen andere dan certificaten van de Schatkist en van het Rentenfonds mededelen.

b) Uiterlijk twee werkdagen vóór het begin van elk van de in artikel 9 aangeduide periodes van reservevorming, deelt elke bank aan de Nationale Bank van België, alsmede aan de Bankcommissie, de gegevens mede waarvan sprake in de tabel van bijlage VII; het opeisbaar passief (kolom 1) moet slechts medegedeeld worden indien het verminderd is t.o.v. 30 september 1978.

c) De juistheid van elk van deze mededelingen moet worden gecertificeerd door een revisor van de bank.

HOOFDSTUK III. — Diverse bepalingen.

Artikel 11 :

Banken, welke na 1 januari 1976 werden opgericht, kunnen de Nationale Bank van België verzoeken hun toestand te onderzoeken indien zij van oordeel zijn dat de toepassing van de normen, bepaald in hoofdstuk I, in hun geval, ten gevolge van hun recente oprichting, aanleiding zou geven tot onbillijke toestanden.

Artikel 12 :

De Nationale Bank van België kan, in bijzondere gevallen, afwijkingen toestaan op de verplichtingen waaraan een bank is onderworpen.

Artikel 13 :

De onderhavige aanbeveling geldt voor de periode tot 31 december 1978.

**Bepaling van de door de bank bij de oorsprong
verleende kredieten zoals bedoeld in artikel 1, a)**

Het gaat om de uitstaande opgenomen bedragen van de kredieten die bij hun oorsprong door iedere bank werden verleend in de vorm van disconto-, accept-, promesse- en kaskredieten met uitzondering van de kas- en promessekredieten in deviezen aan het buitenland, andere dan aan het Groothertogdom Luxemburg.

Deze kredieten omvatten de kredieten vervat in een van de volgende rubrieken :

<i>N^r rubriek - schema A</i>	<i>Benaming</i>
1639	Incassodienst
1649	Overnemers van wissels ter incasso
1721	Handelswissels — herdisconteerbare wissels
1732	Handelswissels — niet-herdisconteerbare wissels
1890	Prolongaties en voorschotten op effecten
1900	Debiteuren wegens verstrekte acceptaties
2099	Diverse debiteuren
6699	Geherdisconteerde wissels
6799	Wissels « en pension »
 <i>Onder aftrek van</i>	
4600	Crediteuren wegens wissels ter incasso
1890	Prolongaties en voorschotten op effecten. Tegoeden van de bank in deviezen op het buitenland
2099	Diverse debiteuren. Tegoeden van de bank in deviezen op het buitenland
Tabel III B, II	Aankopen bij wijze van belegging :
	1) Totaal (kolom 13) van a) Promessen, c) Bij de N.B.B. mobiliseerbare disconto- en warrantkredieten, d) Overige disconto- en warrantkredieten, e) Persoonlijke en andere leningen op afbetaling
	2) Gemobiliseerde bedragen (kolom 14) van b) Bank-accepten

Vermeerderd met :

Bijlage aan de staat der activa en passiva, tegoeden op en verbintenissen tegenover het Groothertogdom Luxemburg :

— Activa : rubriek 1890 Prolongaties en voorschotten op effecten. Tegoeden van de bank in deviezen

— Activa : rubriek 2099 Diverse debiteuren. Tegoeden van de bank in deviezen

Definitie van de « universitaire kredieten op korte termijn »

(Artikel 1, a) 4.)

Onder de kredieten op korte termijn aan de universiteiten en de universitaire ziekenhuizen dient te worden verstaan de kredieten, andere dan investeringskredieten, bij hun oorsprong door de bank verleend — en begrepen in het uitstaande bedrag van de opgenomen kredieten zoals bepaald in bijlage I — aan volgende instellingen :

A. Universiteiten :

(Opgesomd in de wet van 27 juli 1971 op de financiering en de controle van de universitaire instellingen, titel II, hoofdstuk I, artikel 25, gepubliceerd in het *Belgisch Staatsblad* van 17 september 1971.)

*Codenummers bij de
Dienst « Risicocentrale »
van de Nationale Bank
van België*

Benaming

8.030.533	Vrije Universiteit Brussel
8.310.003	Université Libre de Bruxelles
8.180.372	Katholieke Universiteit te Leuven
8.310.002	Université Catholique de Louvain
8.397.037	Rijksuniversiteit te Gent
8.180.443	Université de l'Etat à Liège
8.280.162	Facultés Universitaires Saint-Louis à Bruxelles
8.270.318	Universitaire Faculteiten Sint-Aloysius te Brussel
8.120.014	Facultés Universitaires Notre-Dame de la Paix à Namur
8.280.305	Universitaire Faculteiten Sint-Ignatius te Antwerpen
8.397.099	Rijksuniversitair Centrum te Antwerpen
(*)	Faculté des Sciences Agronomiques de l'Etat à Gembloux
8.190.046	Faculté Polytechnique de Mons
8.010.206	Universitaire Instelling Antwerpen
8.180.510	Universitair Centrum Limburg
8.190.078	Faculté Universitaire Catholique de Mons
8.190.036	Université de l'Etat à Mons

(*) Deze instelling beschikt nog niet over een codenummer bij de Dienst « Risicocentrale » van de Nationale Bank van België.

B. *Universitaire ziekenhuizen* :

(Wet van 23 december 1963 op de ziekenhuizen, artikel 1, § 2, 2., gepubliceerd in het *Belgisch Staatsblad* van 1 januari 1964.)

Codenummers bij de

Dienst « Risicocentrale »

van de Nationale Bank

van België

Benaming

(*)	Hôpital Universitaire Erasme te Anderlecht
(*)	Institut Bordet te Brussel
(*)	Hôpital Saint-Pierre te Brussel
(*)	Universitaire Sint-Jozefskliniek te Herent
(*)	Academisch Ziekenhuis V.U.B. te Jette
(*)	Hôpital Universitaire Brugmann te Laken
(*)	Gasthuisberg Academisch Ziekenhuis te Leuven
8.270.243	Sint-Pieter Universitaire Klinieken te Leuven
8.180.372	Sint-Raphaël Academisch Ziekenhuis te Leuven
(*)	Academisch Ziekenhuis te Pellenberg
(*)	Saint-Luc, Cliniques Universitaires te Sint-Lambrechts-Woluwe
(*)	Academisch Ziekenhuis te Gent
(*)	Hôpital de Bavière te Luik
(*)	Sart Tilman te Luik
(*)	Institut du Docteur G. Therasse te Mont-Godinne

(*) Deze instellingen beschikken nog niet over een codenummer bij de Dienst « Risicocentrale » van de Nationale Bank van België.

A. Referentiebedrag voor de uitstaande opgenomen « straight loans »

(Artikel 1, b) 2.)

Dit bedrag is gelijk aan het gemiddelde der uitstaande opgenomen bedragen eind juli, augustus en september 1978 van de « straight loans », zoals ze omschreven werden in artikel 1, a) 5.

B. Referentiebedrag voor de uitstaande opgenomen « andere kortlopende kredieten aan bedrijven »

(Artikel 1, b) 2.)

Dit bedrag is gelijk aan het gemiddelde der uitstaande opgenomen bedragen eind juli, augustus en september 1978 van de « andere kortlopende kredieten aan bedrijven », zoals ze omschreven werden in artikel 1, a) 6.

Uitstaande bedragen van de « straight loans » en van de « andere kortlopende kredieten aan bedrijven » en normoverschrijding van deze kredieten

Gegevens voorgeschreven krachtens artikelen 4, a) en 4, b)

(In miljoenen franken)

A. <i>Uitstaande bedragen van de kredieten aan het einde van de maand</i>	
a) Totaal bedrag van de kredieten berekend in overeenstemming met bijlage I
b) Bedrag van de « Creditexport »-kredieten [artikel 1, a) 1.] ⁽¹⁾
c) Bedrag van de « kredieten op lange termijn » [artikel 1, a) 2.] :	
1) op België ⁽²⁾
2) op Luxemburg
(waarvan kas- en promessekredieten in deviezen)	(.....)
d) Bedrag van de « verbruikskredieten » [artikel 1, a) 3.] :	
1) op België ⁽³⁾
2) op Luxemburg
(waarvan kas- en promessekredieten in deviezen)	(.....)
e) Bedrag van de « universitaire kredieten op korte termijn » [artikel 1, a) 4.]
f) Bedrag van de « straight loans » [artikel 1, a) 5.] :	
1) totaal (tabel III A) ⁽⁴⁾
2) in deviezen aan het buitenland (tabel III C)
3) in deviezen aan Luxemburg
4) = f 1) - f 2) + f 3)
g) Bedrag van de « andere kortlopende kredieten aan bedrijven » = a) - b) - c) - d) - e) - f) 4) [artikel 1, a) 6.]
(waarvan kas- en promessekredieten in deviezen aan Luxemburg)	(.....)

⁽¹⁾ Bedrag vastgesteld door de beherende instelling, de Nationale Maatschappij voor Krediet aan de Nijverheid.

⁽²⁾ Posten 319 + 410 + 420 (kolom 04) van tabel III C.

⁽³⁾ Post 219 (kolom 04) van tabel III C.

⁽⁴⁾ Met uitzondering van de eventuele « straight loans » aan de universiteiten en de universitaire ziekenhuizen, waarvan de lijst voorkomt in bijlage II. In voorkomend geval, het bedrag van dergelijke « straight loans » hierna aanduiden (P.M. « Straight loans » aan de universiteiten of universitaire ziekenhuizen ...).

B. *Te vormen monetaire reserve :*

(In miljoenen franken)

- a) Totaal uitstaand bedrag van de opgenomen kredieten die aan een norm zijn onderworpen = A. f) 4) + A. g)
- b) Gedeelte van B, a) dat hoger ligt dan de norm van
berekend zoals bepaald in artikel 1, b) 2. = te vormen monetaire reserve

Bedragen van tegoeden in Belgisch overheidspapier en Belgische overheidsfondsen in Belgische franken uitgegeven of gewaarborgd door de Staat, de provincies of de gemeenten

(Artikel 6, a)

a) Schatkistcertificaten en certificaten van het Rentenfonds :

bedrag van dit papier opgetekend onder post 1700, Overheidspapier, van het schema A

verminderd met het bedrag van dit papier sub 1701, waarvan opgenomen « en pension »

vermeerderd met het bedrag van dit papier sub 7700, waarvan overheidspapier « en pension »

b) Ander overheidspapier en andere overheidsfondsen :

bedrag van dit papier, ander dan Schatkistpapier en Rentenfondscertificaten, voorkomend onder post 1700

vermeerderd met de bedragen die voorkomen onder volgende posten van het schema A :

2110	} Belgische overheidsfondsen	Leningen uitgegeven door de Staat
2121		Obligaties of aandelen gewaarborgd door de Staat
2132		Andere Belgische overheidsfondsen

Opelsbaar passief

(Artikel 6, c)

*N^o rubriek -
schema A*

Titel

Verplichtingen in Belgische franken tegenover België (alleen)

4790	}	Deposito's en crediteuren
4890		
4900		Bankboekjes
5000		Andere op boekjes ingeschreven deposito's
5190		Financiële vennootschappen
5200		Obligaties en kasbons

Bedragen die zullen worden gebruikt voor de verificaties
(Artikel 7)

	Opeisbaar passief <i>(kolom 1)</i>	Certificaten van de Schatkist en van het Rentenfonds (gemiddeld dagelijks bedrag) (a) <i>(kolom 2)</i>	Ander overheidspapier en overheidsfondsen <i>(kolom 3)</i>
1 ^o verificatie	31 oktober 1978	30 oktober - 3 november 1978	31 oktober 1978
2 ^o verificatie	30 november 1978	de 5 dagen die volgen op de normale sluitingsdag van de lening van het Wegenfonds	30 november 1978
3 ^o verificatie	31 december 1978	22 december - 28 december 1978	31 december 1978

(a) Het gemiddelde dagelijkse bedrag wordt berekend op basis van kalenderdagen; het bedrag van een niet-werkdag wordt geacht het bedrag te zijn van de laatste voorafgaande werkdag.

AANBEVELING TOT DE PRIYE-SPAARKASSEN.

Gelet op de artikelen 1, 2 en 3 van de wet van 28 december 1973 betreffende de budgettaire voorstellen 1973-1974;

Overwegende dat :

1) de deviezenmarkten sedert enkele tijd spanningen vertonen. Die welke de Belgische frank aantasten kunnen niet worden toegeschreven aan een fundamentele onevenwichtigheid van de betalingsbalans van de Belgisch-Luxemburgse Economische Unie : geraamd op transactiebasis sloot het lopend verkeer in het eerste halfjaar van 1978 met een te verwaarlozen tekort en, volgens de beschikbare voorlopige gegevens, was de verslechtering die zich in de zomermaanden voordeed, alleen te wijten aan seizoeninvloeden. De waargenomen spanningen vloeien voort uit kortlopende kapitaalbewegingen die o.m. het gevolg zijn van de huidige zwakte van de dollar en van de thans lopende besprekingen t.a.v. de verwezenlijking van een Europees monetair stelsel;

2) deze kortlopende kapitaalbewegingen o.m. de vorm aannemen van commerciële vorderingen op het buitenland die door de bedrijven worden gevormd ter gelegenheid van buitenlandse handelstransacties. In de loop van vroegere wisselcrisissen werd een dergelijke vorming vaak gefinancierd met bij Belgische financiële instellingen verkregen kredieten. Men moet er dus voor zorgen dat de kredieten die voor dergelijke soort financiering kunnen worden gebruikt, m.a.w., in de praktijk, de kortlopende kredieten aan in de Belgisch-Luxemburgse Economische Unie gevestigde bedrijven niet in buitensporige mate toenemen. De andere kredieten, d.w.z. in hoofdzaak langlopende kredieten en de kredieten aan de particulieren dienen aan geen enkele beperking te worden onderworpen;

3) de normen voor de kortlopende kredieten aan de bedrijven zo moeten worden vastgesteld dat ze de economische activiteit niet belemmeren, hetgeen mogelijk is door voor het laatste kwartaal van 1978 te voorzien in een expansietempo dat, rekening houdend met de duur van de periode en de seizoenfactoren, overeenstemt met het gedurende de periode 1974-1977 opgetekende gemiddelde, met name 15 pct. per jaar. De aldus toegestane expansie zou, immers, in zeer ruime mate toereikend moeten zijn, aangezien het tempo van de prijsstijging momenteel duidelijk trager is dan gedurende de bovengenoemde jaren en aangezien, o.m. dientengevolge, het expansietempo van de betrokken kredieten in de loop van de eerste negen maanden van 1978, op jaarbasis, slechts 9 pct. bereikt;

4) wanneer in het verleden spanningen tot uiting kwamen op de geldmarkt — zoals er zich thans voordoen ten gevolge van de spanningen op de deviezenmarkt — men een vermindering heeft waargenomen van de relatieve belangrijkheid van de « straight loans » : aangezien deze duurder waren geworden dan de « gewone » kaskredieten vervingen de bedrijven die er voorheen een beroep op deden ze door kredieten van de tweede soort. Om een scheef trek-

king van de verhoudingen tussen financiële instellingen te vermijden moeten derhalve normen worden vastgesteld, die rekening houden met een minder dan proportionele verhoging van de « straight loans » en een meer dan proportionele stijging van de andere kortlopende kredieten aan de bedrijven;

5) de interventies van de Bank op de deviezenmarkt een verkrapping veroorzaken van de kasmiddelen van de banken, een verkrapping die de rentepercentages op de geldmarkt doet stijgen. In de huidige omstandigheden is deze stijging gunstig, aangezien zij ertoe bijdraagt de kortlopende kapitalen in de Belgisch-Luxemburgse Economische Unie te weerhouden. Zij zou zich evenwel niet voordoen, of zou in ieder geval minder krachtig zijn, indien de financiële instellingen hun portefeuille overheidspapier en overheidsfondsen verminderden en aldus de Bank ertoe zouden dwingen, door een verhoging van haar voorschotten aan de Schatkist, de kasmiddelen waarover ze beschikken opnieuw aan te vullen. Daarom moeten de financiële instellingen worden verzocht de genoemde portefeuille te handhaven op het peil dat ze in de loop van een recente referentieperiode bereikte. Een dergelijke bepaling heeft geenszins tot doel de Schatkist een bevoorrechte positie op de geldmarkt te bezorgen; integendeel, de rentepercentages van het kortlopend overheidspapier werden aangepast aan de op die geldmarkt geldende voorwaarden;

6) de onderhavige aanbeveling zo is opgevat, dat ze geen verkrapping veroorzaakt van de voor de normale ontwikkeling van de economie vereiste middelen. Indien op de deviezenmarkten een ontspanning optreedt ten gevolge van de aanpassingen die op 16 oktober door de slanglanden aan de spilkoersen werden aangebracht en het kortlopende kapitaalverkeer een ommekeer vertoont in het voordeel van de Belgisch-Luxemburgse Economische Unie, kan de Bank overwegen deze aanbeveling te wijzigen of in te trekken. In het tegenovergestelde geval zou de aanbeveling, samen met de recente verhoging van sommige discontoen voorschottentarieven van de Bank, er in een niet te verwaarlozen mate toe bijdragen de internationale bewegingen van kortlopende kapitalen te dwarsbomen.

Met instemming van de Minister van Financiën,

Na raadpleging van de Vereniging Privé-Spaarkassen,

Doet de Nationale Bank van België aan de privé-spaarkassen de volgende aanbeveling :

HOOFDSTUK I. — Normen voor het uitstaande bedrag van de opgenomen kredieten.

Artikel 1 :

De norm voor het uitstaande bedrag van de opgenomen kredieten wordt volgens het hierna beschreven mechanisme vastgelegd :

a) Het uitstaande opgenomen bedrag, aan het einde van elk van de maanden november en december 1978, van al de door de privé-spaarkas bij hun oorsprong

verleende kredieten wordt vastgesteld op de in bijlage I vermelde wijze. Dit bedrag wordt ingedeeld in vier categorieën :

1. De « investeringskredieten », gedefinieerd zoals in de in januari 1974 door de Dienst Risicocentrale van de Nationale Bank van België aan alle privé-spaarkassen medegedeelde « Instructies voor de mededeling aan de Dienst Risicocentrale van de Nationale Bank van België van de toegestane leningen en kredieten en van de opnemingen hierop ».

2. De kredieten, die aan de universiteiten en de universitaire ziekenhuizen werden verstrekt, zoals ze worden gedefinieerd in bijlage II, hierna « universitaire kredieten op korte termijn » genoemd.

3. De « straight loans », gedefinieerd als leningen op rekening van een vast bedrag, op te nemen voor een vaste termijn van ten hoogste één jaar.

4. De overige kredieten, hierna « andere kortlopende kredieten aan bedrijven » genoemd.

b) 1. Op de opgenomen bedragen van de respectievelijk hiervoor onder a) 1. en 2. omschreven « investeringskredieten » en « universitaire kredieten op korte termijn » is geen enkele norm toepasselijk.

2. Het totale uitstaande opgenomen bedrag van de « straight loans » en van de « andere kortlopende kredieten aan bedrijven »; hiervoor omschreven onder a) 3. en 4., mag volgende normen niet overschrijden :

— eind november 1978 : de som van het in bijlage III A omschreven referentiebedrag, verhoogd met 1 pct., en van het in bijlage III B omschreven referentiebedrag, verhoogd met 5,5 pct.;

— eind december 1978 : de som van het in bijlage III A omschreven referentiebedrag, verhoogd met 1,5 pct., en van het in bijlage III B omschreven referentiebedrag, verhoogd met 10 pct.

De norm is ten minste gelijk aan de som van het in bijlage III A. en in bijlage III B omschreven referentiebedrag, verhoogd respectievelijk met 25 en 50 miljoen op eind november 1978 en op eind december 1978.

Artikel 2 :

a) Iedere overschrijding van het gezamenlijke werkelijk uitstaande bedrag van de opgenomen « straight loans » en van de opgenomen « andere kortlopende kredieten aan bedrijven » t.o.v. de onder artikel 1, b) 2. vastgestelde normen, geeft aanleiding tot de vorming van een monetaire reserve, voor een bedrag gelijk aan de normoverschrijding, in de vorm van een tegoed op het credit van een speciale renteloze rekening bij de Nationale Bank van België.

b) Bovendien moeten de privé-spaarkassen waarvoor een normoverschrijding is vastgesteld deze overschrijding zo vlug mogelijk wegwerken. Zij moeten zich tevens verantwoorden bij de Nationale Bank van België, die zich het recht voorbehoudt hun mogelijkheden van beroep op de laatste kredietgever te verminderen of op te heffen.

Artikel 3 :

De reserve die krachtens artikel 2 moet worden gevormd en die op basis van het uitstaande bedrag van de kredieten aan het einde van een maand wordt berekend, wordt gevormd van de 20^e van de eerste maand die op de berekeningsmaand volgt tot en met de 19^e van de tweede maand, zelfs indien deze reserveperiode geheel of ten dele buiten de door onderhavige aanbeveling beoogde periode valt. Wanneer de 20^e geen werkdag is, wordt het begin van de reserveperiode verschoven naar de eerstvolgende werkdag.

Artikel 4 :

a) De privé-spaarkassen delen aan de Nationale Bank van België, alsmede aan de Bankcommissie, uiterlijk op 31 oktober 1978, de gegevens mede nodig voor de berekening van de referentiebedragen vermeld in bijlage III. Deze mededelingen zullen de vorm aannemen van tabel A van bijlage IV en betrekking hebben op de gegevens aan het einde van elk van de maanden juli, augustus en september 1978.

b) De privé-spaarkassen delen aan de Nationale Bank van België, alsmede aan de Bankcommissie, uiterlijk twee werkdagen vóór het begin van elk van de in artikel 3 aangeduide periodes van reservevorming, de gegevens mede waarvan sprake in de tabellen van bijlage IV.

Indien de krachtens de vorige alinea medegedeelde gegevens zouden afwijken van die welke later worden berekend, vooral op basis van de maandstaat, model A, welke aan de Nationale Bank van België wordt toegestuurd, zou het reserve-overschot of -tekort dat eruit zou voortvloeien, worden gecompenseerd door een vermindering of een vermeerdering, naar gelang van het geval, van de reserve die gedurende de eerstkomende reserveperiode moet worden gevormd.

HOOFDSTUK II. — Handhaving van een minimumportefeuille overheidspapier en overheidsfondsen.

Artikel 5 :

a) Elke privé-spaarkas handhaaft een gezamenlijk bedrag van tegoeden in Belgisch overheidspapier en Belgische overheidsfondsen in Belgische franken

uitgegeven of gewaarborgd door de Staat, de provincies of de gemeenten, dat ten minste gelijk is aan een hieronder bepaald referentiebedrag.

b) Ingeval het opeisbaar passief van een privé-spaarkas, zoals het hierna wordt bepaald, vermindert t.o.v. het bedrag op 30 september 1978, handhaaft deze privé-spaarkas tussen haar bovengenoemde tegoeden in overheidspapier en overheidsfondsen en haar opeisbaar passief een verhouding die ten minste gelijk is aan de verhouding tussen haar hieronder bepaald referentiebedrag, enerzijds, en haar opeisbaar passief op 30 september, anderzijds.

Artikel 6 :

Voor de toepassing van artikel 5 dient te worden verstaan onder :

a) Belgisch overheidspapier en Belgische overheidsfondsen in Belgische franken uitgegeven of gewaarborgd door de Staat, de provincies of de gemeenten : de tegoeden berekend uitgaande van de posten van de staat der activa en passiva, schema A, zoals aangeduid in bijlage V;

b) referentiebedrag : het gemiddelde dagelijkse bedrag berekend op basis van kalenderdagen, van de certificaten van de Schatkist en van het Rentenfonds gedurende de periode gaande van 25 tot en met 29 september 1978, vermeerderd met het bedrag op 30 september van het andere overheidspapier en de andere overheidsfondsen die beantwoorden aan de bepaling onder a) hiervoor;

c) opeisbaar passief : het bedrag van de spaarmiddelen berekend aan de hand van de posten aangeduid in bijlage VI.

Artikel 7 :

De bedragen die zullen worden gebruikt om te verifiëren of de bepalingen van artikel 5 werden in acht genomen zijn, voor het opeisbaar passief, de bedragen die betrekking hebben op de data die in kolom 1 van bijlage VII zijn aangeduid, en voor het overheidspapier en de overheidsfondsen, de bedragen voor de data of de periodes die in de kolommen 2 en 3 van bijlage VII zijn aangeduid.

Artikel 8 :

a) Indien bij een verificatie, uitgevoerd op de wijze vastgesteld in artikel 7 en in bijlage VII, blijkt dat de tegoeden in overheidspapier en -fondsen van een privé-spaarkas een tekort vertonen in vergelijking met de verplichting opgelegd in artikel 5, dient die privé-spaarkas, in een speciale renteloze rekening bij de Nationale Bank van België, een monetaire reserve te vormen voor een bedrag gelijk aan dat tekort.

b) Bij de verificatie wordt geen rekening gehouden met de tekorten die fr. 20 miljoen niet overtreffen.

Artikel 9 :

De reserve die moet worden gevormd krachtens artikel 8, en die o.a. berekend wordt op basis van het bedrag van de tegoeden in overheidsfondsen aan het einde van een maand, wordt gevormd van de 20^e van de eerste maand die volgt op die berekeningsmaand tot en met de 19^e van de tweede maand, zelfs indien die reserveperiode geheel of ten dele buiten de door onderhavige aanbeveling beoogde periode valt. Wanneer de 20^e geen werkdag is, wordt het begin van de reserveperiode verschoven naar de eerstvolgende werkdag.

Artikel 10 :

a) Elke privé-spaarkas moet aan de Nationale Bank van België, alsmede aan de Bankcommissie, uiterlijk op 31 oktober 1978, het gemiddelde dagelijkse bedrag van de schatkistcertificaten en van de Rentenfondscertificaten gedurende de periode gaande van 25 tot en met 29 september 1978, zoals wordt bepaald in bijlage V, mededelen; elke privé-spaarkas dient bovendien het bedrag op 30 september van haar portefeuille overheidspapier en overheidsfondsen, andere dan certificaten van de Schatkist en van het Rentenfonds, mede te delen, eveneens zoals bepaald in bijlage V.

b) Uiterlijk twee werkdagen vóór het begin van elk van de in artikel 9 aangeduide periodes van reservevorming, deelt elke privé-spaarkas aan de Nationale Bank van België, alsmede aan de Bankcommissie, de gegevens mede waarvan sprake in de tabel van bijlage VII. Het opeisbaar passief (kolom 1) moet slechts medegedeeld worden indien het verminderd is t.o.v. 30 september 1978. De gegevens van kolommen 2 en 3 dienen de vorm aan te nemen van bijlage V.

c) De juistheid van elk van deze mededelingen moet worden gecertificeerd door een revisor van de privé-spaarkas.

HOOFDSTUK III. — Diverse bepalingen.

Artikel 11 :

De Nationale Bank van België kan in bijzondere gevallen afwijkingen toestaan op de verplichtingen waartoe een privé-spaarkas gehouden is.

Artikel 12 :

De onderhavige aanbeveling geldt voor de periode tot 31 december 1978.

**Bepaling van de door de privé-spaarkas bij de oorsprong
verleende kredieten zoals bedoeld in artikel 1, a)**

Het gaat om de uitstaande opgenomen bedragen van de kredieten die bij hun oorsprong door iedere privé-spaarkas werden verleend, en die vervat zijn in een van de volgende rubrieken van de staat der activa en passiva, schema A, in de kolom « Totaal ».

<i>N^r code - schema A</i>	<i>Benaming</i>
	<i>Handelspapier en facturen :</i>
1725 + 1726	Als belegging verworven (uitgezonderd Creditexport) « van andere financiële instellingen »
1790 (partim) + 1791 (partim)	Ter financiering van rechtstreekse kredieten (uitgezonderd Creditexport). Totaal min het bedrag ter financiering van verkopen op afbetaling
	<i>Acceptdebiteuren :</i>
1991 + 1992	Accepten in omloop
	<i>Voorschotten, kredietopeningen en leningen zonder hypothecaire waarborg ⁽¹⁾ :</i>
2005	Voorschotten op handelspapier
2008	Voorschotten op warrants
2040	Leningen met bankaval
2045	Kaskredieten
2060	Andere leningen en/of voorschotten op facturen
2062	Andere leningen en/of voorschotten op handelsfondsen
2070	Andere leningen en/of voorschotten aan ziekenhuizen en medico-sociale instellingen
	<i>Diverse debiteuren ⁽¹⁾ :</i>
2640	Voorschotten op belastingen

⁽¹⁾ Met uitsluiting van de tegoeden van de privé-spaarkas in deviezen op het buitenland, vermeld in de kolom « Tegoeden van de privé-spaarkas in deviezen op het buitenland ».

Definitie van de « universitaire kredieten op korte termijn »

(Artikel 1, a) 2.)

Onder kredieten op korte termijn aan de universiteiten en de universitaire ziekenhuizen dient te worden verstaan de kredieten, andere dan investeringskredieten, bij hun oorsprong door de privé-spaarkas verleend — en begrepen in het uitstaande bedrag van de opgenomen kredieten zoals bepaald in bijlage I — aan volgende instellingen :

A. Universiteiten :

(Wet van 27 juli 1971 op de financiering en de controle van de universitaire instellingen, titel II, hoofdstuk I, artikel 25, gepubliceerd in het *Belgisch Staatsblad* van 17 september 1971.)

*Codenummers bij de**Dienst « Risicocentrale »**van de Nationale Bank**van België**Benaming*

8.030.533	Vrije Universiteit Brussel
8.310.003	Université Libre de Bruxelles
8.180.372	Katholieke Universiteit te Leuven
8.310.002	Université Catholique de Louvain
8.397.037	Rijksuniversiteit te Gent
8.180.443	Université de l'Etat à Liège
8.280.162	Facultés Universitaires Saint-Louis à Bruxelles
8.270.318	Universitaire Faculteiten Sint-Aloysius te Brussel
8.120.014	Facultés Universitaires Notre-Dame de la Paix à Namur
8.280.305	Universitaire Faculteiten Sint-Ignatius te Antwerpen
8.397.099	Rijksuniversitair Centrum te Antwerpen
(*)	Faculté des Sciences Agronomiques de l'Etat à Gembloux
8.190.046	Faculté Polytechnique de Mons
8.010.206	Universitaire Instelling Antwerpen
8.180.510	Universitair Centrum Limburg
8.190.078	Faculté Universitaire Catholique de Mons
8.190.036	Université de l'Etat à Mons

(*) Deze instelling beschikt nog niet over een codenummer bij de Dienst « Risicocentrale » van de Nationale Bank van België.

B. *Universitaire ziekenhuizen* :

(Wet van 23 december 1963 op de ziekenhuizen, artikel 1, § 2, 2., gepubliceerd in het *Belgisch Staatsblad* van 1 januari 1964.)

*Codenummers bij de
Dienst « Risicocentrale »
van de Nationale Bank
van België*

Benaming

(*)	Hôpital Universitaire Erasme te Anderlecht
(*)	Institut Bordet te Brussel
(*)	Hôpital Saint-Pierre te Brussel
(*)	Universitaire Sint-Jozefskliniek te Herent
(*)	Academisch Ziekenhuis V.U.B. te Jette
(*)	Hôpital Universitaire Brugmann te Laken
(*)	Gasthuisberg Academisch Ziekenhuis te Leuven
8.270.243	Sint-Pieter Universitaire Klinieken te Leuven
8.180.372	Sint-Raphaël Academisch Ziekenhuis te Leuven
(*)	Academisch Ziekenhuis te Pellenberg
(*)	Saint-Luc, Cliniques Universitaires te Sint-Lambrechts- Woluwe
(*)	Academisch Ziekenhuis te Gent
(*)	Hôpital de Bavière te Luik
(*)	Sart Tilman te Luik
(*)	Institut du Docteur G. Therasse te Mont-Godinne

(*) Deze instellingen beschikken nog niet over een codenummer bij de Dienst « Risicocentrale » van de Nationale Bank van België.

A. Referentiebedrag voor de uitstaande opgenomen « straight loans »

(Artikel 1, b) 2.)

Dit bedrag is gelijk aan het gemiddelde der uitstaande opgenomen bedragen eind juli, augustus en september 1978 van de « straight loans », zoals ze omschreven werden in artikel 1, a) 3.

B. Referentiebedrag voor de uitstaande opgenomen « andere kortlopende kredieten aan bedrijven »

(Artikel 1, b) 2.)

Dit bedrag is gelijk aan het gemiddelde der uitstaande opgenomen bedragen eind juli, augustus en september 1978 van de « andere kortlopende kredieten aan bedrijven », zoals ze omschreven werden in artikel 1, a) 4.

Uitstaande bedragen van de « straight loans » en van de « andere kortlopende kredieten aan bedrijven » en normoverschrijding van deze kredieten

Gegevens voorgeschreven krachtens artikelen 4, a) en 4, b)

(In miljoenen franken)

- A. *Uitstaande bedragen van de kredieten aan het einde van de maand*
- a) Totaal bedrag van de kredieten berekend in overeenstemming met bijlage I
- b) Bedrag van de « investeringskredieten » [artikel 1, a) 1.]
- c) Bedrag van de « universitaire kredieten op korte termijn » [artikel 1, a) 2.]
- d) Bedrag van de « straight loans » [artikel 1, a) 3.] ⁽¹⁾
- e) Bedrag van de « andere kortlopende kredieten aan bedrijven » = a) - b) - c) - d) [artikel 1, a) 4.]
- B. *Te vormen monetaire reserve :*
- a) Totaal uitstaand bedrag van de opgenomen kredieten die aan een norm zijn onderworpen = A. d) + A. e)
- b) Gedeelte van B. a) dat hoger ligt dan de norm van berekend zoals bepaald in artikel 1, b) 2. = te vormen monetaire reserve

⁽¹⁾ Met uitzondering van de eventuele « straight loans » aan de universiteiten en de universitaire ziekenhuizen, waarvan de lijst voorkomt in bijlage II. In voorkomend geval, het bedrag van dergelijke « straight loans » hierna aanduiden (P.M. « Straight loans » aan de universiteiten of universitaire ziekenhuizen ...).

BIJLAGE V

Bedragen van tegoeden in Belgisch overheidspapier en Belgische overheidsfondsen in Belgische franken uitgegeven of gewaarborgd door de Staat, de provincies of de gemeenten

(Artikel 6, a)

N^r rubriek -
schema A

Code *Bedrag*
(In miljoenen franken)

a) *Schatkistcertificaten en certificaten van het Rentenfonds :*

1.08.1	Schatkist- en Rentenfondscertificaten voor ten hoogste één jaar	2110
	<i>verminderd</i> met het bedrag van de certificaten die de privé-spaarkas, in het kader van mobilisatieverrichtingen, overgenomen heeft van andere instellingen, en waarvoor deze instellingen de verbintenis hebben aangegaan deze op een bedongen vervaldag terug te kopen
	<i>vermeerderd</i> met het bedrag van de certificaten die de privé-spaarkas gecedeerd heeft aan andere instellingen, en waarvoor ze de verbintenis heeft aangegaan deze op een bedongen vervaldag terug te kopen

b) *Ander overheidspapier en andere overheidsfondsen :*

1.08.2	Overheidsfondsen en gelijkgestelde effecten bedoeld in artikel 12, § 1, 4. van de gecoördineerde bepalingen :		
	1. directe en indirecte schuld van de Belgische Staat	2115
	2. andere overheidsfondsen en gelijkgestelde effecten	2220
	onder <i>af trek</i> van de overheidsfondsen die de tegenpost vormen van de volgende passivaposten :		
15.01	nog te storten bedragen op effecten en participaties vermeld onder rubriek 1.08 A	5015
15.02	nog te storten bedragen op effecten en participaties vermeld onder rubriek 1.08 B	5020

Opeisbaar passief

(Artikel 6, c)

N^r rubriek -
schema A

Code

6. *Spaarfondsen bedoeld in artikel 1 van de gecoördineerde bepalingen terugbetaalbaar binnen termijnen van :*

6.01	ten hoogste 2 jaar	4.001
6.02	meer dan 2 jaar maar minder dan 5 jaar	4.002
6.03	5 jaar of meer	4.003
	Totaal ...	4.009

7. *Technische reserves :*

7.01	Wiskundige reserves :	
	1) betreffende levensverzekerings- en/of kapitalisatiecontracten gevoegd :	
	1. bij hypothecaire leningen vermeld op het actief onder n ^r 1.09.3.A	4.215
	2. bij hypothecaire leningen vermeld op het actief onder n ^r 1.09.3.B	4.225
	Totaal 7.01.1 ...	4.230
	2) andere	4.235
	Totaal 7.01 ...	4.240
7.02	Andere technische reserves	4.245
	Totaal 7 ...	4.290

Bedragen die zullen worden gebruikt voor de verificaties
(Artikel 7)

	Opeisbaar passief <i>(kolom 1)</i>	Certificaten van de Schatkist en van het Rentenfonds (gemiddeld dagelijks bedrag) (a) <i>(kolom 2)</i>	Ander overheidspapier en overheidsfondsen <i>(kolom 3)</i>
1° verificatie	31 oktober 1978	30 oktober - 3 november 1978	31 oktober 1978
2° verificatie	30 november 1978	de 5 dagen die volgen op de normale sluitingsdag van de lening van het Wegenfonds	30 november 1978
3° verificatie	31 december 1978	22 december - 28 december 1978	31 december 1978

(a) Het gemiddelde dagelijkse bedrag wordt berekend op basis van kalenderdagen; het bedrag van een niet-werkdag wordt geacht het bedrag te zijn van de laatste voorafgaande werkdag.

AANBEVELING TOT DE ALGEMENE SPAAR- EN LIJFRENTEKAS.

Gelet op de artikelen 1, 2 en 3 van de wet van 28 december 1973 betreffende de budgettaire voorstellen 1973-1974;

Overwegende dat :

1) de deviezenmarkten sedert enkele tijd spanningen vertonen. Die welke de Belgische frank aantasten kunnen niet worden toegeschreven aan een fundamentele onevenwichtigheid van de betalingsbalans van de Belgisch-Luxemburgse Economische Unie : geraamd op transactiebasis sloot het lopend verkeer in het eerste halfjaar van 1978 met een te verwaarlozen tekort en, volgens de beschikbare voorlopige gegevens, was de verslechtering die zich in de zomermaanden voordeed, alleen te wijten aan seizoeninvloeden. De waargenomen spanningen vloeien voort uit kortlopende kapitaalbewegingen die o.m. het gevolg zijn van de huidige zwakte van de dollar en van de thans lopende besprekingen t.a.v. de verwezenlijking van een Europees monetair stelsel;

2) deze kortlopende kapitaalbewegingen o.m. de vorm aannemen van commerciële vorderingen op het buitenland die door de bedrijven worden gevormd ter gelegenheid van buitenlandse handelstransacties. In de loop van vroegere wisselcrisisen werd een dergelijke vorming vaak gefinancierd met bij Belgische financiële instellingen verkregen kredieten. Men moet er dus voor zorgen dat de kredieten die voor dergelijke soort financiering kunnen worden gebruikt, m.a.w., in de praktijk, de kortlopende kredieten aan in de Belgisch-Luxemburgse Economische Unie gevestigde bedrijven, niet in buitensporige mate toenemen. De andere kredieten, d.w.z. in hoofdzaak langlopende kredieten en de kredieten aan de particulieren dienen aan geen enkele beperking te worden onderworpen;

3) de normen voor de kortlopende kredieten aan de bedrijven zo moeten worden vastgesteld dat ze de economische activiteit niet belemmeren, hetgeen mogelijk is door voor het laatste kwartaal van 1978 te voorzien in een expansietempo dat, rekening houdend met de duur van de periode en de seizoenfactoren, overeenstemt met het gedurende de periode 1974-1977 opgetekende gemiddelde, met name 15 pct. per jaar. De aldus toegestane expansie zou, immers, in zeer ruime mate toereikend moeten zijn, aangezien het tempo van de prijsstijging momenteel duidelijk trager is dan gedurende de bovengenoemde jaren en aangezien, o.m. dientengevolge, het expansietempo van de betrokken kredieten in de loop van de eerste negen maanden van 1978, op jaarbasis, slechts 9 pct. bereikt;

4) wanneer in het verleden spanningen tot uiting kwamen op de geldmarkt — zoals er zich thans voordoen ten gevolge van de spanningen op de deviezenmarkt — men een vermindering heeft waargenomen van de relatieve belangrijkheid van de « straight loans » : aangezien deze duurder waren geworden dan de « gewone » kaskredieten vervingen de bedrijven die er voorheen een beroep op deden ze door kredieten van de tweede soort. Om een

scheefftrekking van de verhoudingen tussen financiële instellingen te vermijden moeten derhalve normen worden vastgesteld die rekening houden met een minder dan proportionele verhoging van de « straight loans » en een meer dan proportionele stijging van de andere kortlopende kredieten aan de bedrijven;

5) de interventies van de Bank op de deviezenmarkt een verkrapping veroorzaken van de kasmiddelen van de banken, een verkrapping die de rentepercentages op de geldmarkt doet stijgen. In de huidige omstandigheden is deze stijging gunstig, aangezien zij ertoe bijdraagt de kortlopende kapitalen in de Belgisch-Luxemburgse Economische Unie te weerhouden. Zij zou zich evenwel niet voordoen, of zou in ieder geval minder krachtig zijn, indien de financiële instellingen hun portefeuille overheidspapier en overheidsfondsen verminderden en aldus de Bank ertoe zouden dwingen, door een verhoging van haar voorschotten aan de Schatkist, de kasmiddelen waarover ze beschikken opnieuw aan te vullen. Daarom moeten de financiële instellingen worden verzocht de genoemde portefeuille te handhaven op het peil dat ze in de loop van een recente referentieperiode bereikte. Een dergelijke bepaling heeft geenszins tot doel de Schatkist een bevoorrechte positie op de geldmarkt te bezorgen; integendeel, de rentepercentages van het kortlopend overheidspapier werden aangepast aan de op die geldmarkt geldende voorwaarden;

6) de onderhavige aanbeveling zo is opgevat, dat ze geen verkrapping veroorzaakt van de voor de normale ontwikkeling van de economie vereiste middelen. Indien op de deviezenmarkten een ontspanning optreedt ten gevolge van de aanpassingen die op 16 oktober door de slanglanden aan de spilkoersen werden aangebracht en het kortlopende kapitaalverkeer een ommekeer vertoont in het voordeel van de Belgisch-Luxemburgse Economische Unie, kan de Bank overwegen deze aanbeveling te wijzigen of in te trekken. In het tegenovergestelde geval zou de aanbeveling, samen met de recente verhoging van sommige discontoen voorschottentarieven van de Bank, er in een niet te verwaarlozen mate toe bijdragen de internationale bewegingen van kortlopende kapitalen te dwarsbomen.

Met instemming van de Minister van Financiën,

Na raadpleging van de openbare instellingen,

Doet de Nationale Bank van België aan de Algemene Spaar- en Lijfrentekas de volgende aanbeveling :

HOOFDSTUK I. — Normen voor het uitstaande bedrag van de opgenomen kredieten.

Artikel 1 :

De norm voor het uitstaande bedrag van de opgenomen kredieten wordt volgens het hierna beschreven mechanisme vastgelegd :

a) Het uitstaande opgenomen bedrag, aan het einde van elk van de maanden november en december 1978, van de door de Algemene Spaar- en Lijfrentekas

bij hun oorsprong verleende kredieten op korte termijn wordt vastgelegd op de in bijlage I vermelde wijze. Dit bedrag wordt ingedeeld in drie categorieën :

1. De kredieten, die aan de universiteiten en de universitaire ziekenhuizen werden verstrekt, zoals ze worden gedefinieerd in bijlage II, hierna « universitaire kredieten op korte termijn » genoemd.

2. De « straight loans », gedefinieerd als leningen op rekening van een vast bedrag, op te nemen voor een vaste termijn van ten hoogste één jaar.

3. De overige kredieten, hierna « andere kortlopende kredieten aan bedrijven » genoemd.

b) 1. Op de opgenomen bedragen van de onder a) 1. omschreven « universitaire kredieten op korte termijn » is geen enkele norm toepasselijk.

2. Het totale uitstaande opgenomen bedrag van de « straight loans » en van de « andere kortlopende kredieten aan bedrijven », hiervoor omschreven onder a) 2. en 3., mag volgende normen niet overschrijden :

— eind november 1978 : de som van het in bijlage III A omschreven referentiebedrag, verhoogd met 1 pct., en van het in bijlage III B omschreven referentiebedrag, verhoogd met 5,5 pct.;

— eind december 1978 : de som van het in bijlage III A omschreven referentiebedrag, verhoogd met 1,5 pct., en van het in bijlage III B omschreven referentiebedrag, verhoogd met 10 pct.

De norm is ten minste gelijk aan de som van het in bijlage III A en in bijlage III B omschreven referentiebedrag, verhoogd respectievelijk met fr. 25 en 50 miljoen op eind november 1978 en op eind december 1978.

Artikel 2 :

a) Iedere overschrijding van het gezamenlijke werkelijk uitstaande bedrag van de opgenomen « straight loans » en van de opgenomen « andere kortlopende kredieten aan bedrijven » t.o.v. de onder artikel 1, b) 2. vastgestelde normen, geeft aanleiding tot de vorming van een monetaire reserve, voor een bedrag gelijk aan de normoverschrijding, in de vorm van een tegoed op het credit van een speciale renteloze rekening bij de Nationale Bank van België.

b) Bovendien moet de Algemene Spaar- en Lijfrentekas, ingeval een normoverschrijding is vastgesteld, deze overschrijding zo vlug mogelijk wegwerken. Zij moet zich tevens verantwoorden bij de Nationale Bank van België, die zich het recht voorbehoudt haar mogelijkheden van beroep op de laatste kredietgever te verminderen of op te heffen.

Artikel 3 :

De reserve die krachtens artikel 2 moet worden gevormd en die op basis van het uitstaande bedrag van de kredieten aan het einde van een maand wordt berekend, wordt gevormd van de 20^e van de eerste maand die op de berekeningsmaand volgt tot en met de 19^e van de tweede maand, zelfs indien deze reserveperiode geheel of ten dele buiten de door onderhavige aanbeveling beoogde periode valt. Wanneer de 20^e geen werkdag is, wordt het begin van de reserveperiode verschoven naar de eerstvolgende werkdag.

Artikel 4 :

a) De Algemene Spaar- en Lijfrentekas deelt aan de Nationale Bank van België, uiterlijk op 7 november 1978, de gegevens mede nodig voor de berekening van de referentiebedragen vermeld in bijlage III. Deze mededelingen zullen de vorm aannemen van tabel A van bijlage IV en betrekking hebben op de gegevens aan het einde van elk van de maanden juli, augustus en september 1978.

b) De Algemene Spaar- en Lijfrentekas deelt aan de Nationale Bank van België uiterlijk twee werkdagen vóór het begin van elk van de in artikel 3 aangeduide periodes van reservevorming, de gegevens mede waarvan sprake in de tabellen van bijlage IV.

HOOFDSTUK II. — Handhaving van een minimumportefeuille overheidspapier en overheidsfondsen.

Artikel 5 :

a) De Algemene Spaar- en Lijfrentekas handhaaft een gezamenlijk bedrag van tegoeden in Belgisch overheidspapier en Belgische overheidsfondsen in Belgische franken uitgegeven of gewaarborgd door de Staat, de provincies of de gemeenten, dat ten minste gelijk is aan een hieronder bepaald referentiebedrag.

b) Ingeval het opeisbaar passief van de Algemene Spaar- en Lijfrentekas, zoals het hierna wordt bepaald, vermindert t.o.v. het bedrag op 30 september 1978, handhaaft deze instelling tussen haar bovengenoemde tegoeden in overheidspapier en overheidsfondsen en haar opeisbaar passief een verhouding die ten minste gelijk is aan de verhouding tussen haar hieronder bepaald referentiebedrag, enerzijds, en haar opeisbaar passief op 30 september, anderzijds.

Artikel 6 :

Voor de toepassing van artikel 5 dient te worden verstaan onder :

a) Belgisch overheidspapier en Belgische overheidsfondsen in Belgische franken uitgegeven of gewaarborgd door de Staat, de provincies of de gemeenten : de tegoeden berekend zoals aangeduid in bijlage V;

b) referentiebedrag : het gemiddelde dagelijkse bedrag berekend op basis van kalenderdagen, van de certificaten van de Schatkist en van het Rentenfonds gedurende de periode gaande van 23 tot en met 27 september 1978, vermeerderd met het bedrag op 30 september van het andere overheidspapier en de andere overheidsfondsen die beantwoorden aan de bepaling onder a) hiervoor;

c) opeisbaar passief : totaal van het bedrag der verplichtingen in de vorm van deposito's, spaarbons en kapitalisatiebons.

Artikel 7 :

De bedragen die zullen worden gebruikt om te verifiëren of de bepalingen van artikel 5 werden in acht genomen zijn, voor het opeisbaar passief, de bedragen die betrekking hebben op de data die in kolom 1 van bijlage VI zijn aangeduid, en voor het overheidspapier en de overheidsfondsen, het totaal van de bedragen voor de data of de periodes die in de kolommen 2 en 3 van bijlage VI zijn aangeduid.

Artikel 8 :

a) Indien bij een verificatie, uitgevoerd op de wijze vastgesteld in artikel 7 en in bijlage VI, blijkt dat de tegoeden in overheidspapier en overheidsfondsen van de Algemene Spaar- en Lijfrentekas een tekort vertonen in vergelijking met de verplichting opgelegd in artikel 5, dient die instelling, in een speciale renteloze rekening bij de Nationale Bank van België, een monetaire reserve te vormen voor een bedrag gelijk aan dat tekort.

b) Bij de verificatie wordt geen rekening gehouden met een tekort dat fr. 20 miljoen niet overtreft.

Artikel 9 :

De reserve die moet worden gevormd krachtens artikel 8, en die o.a. berekend wordt op basis van het bedrag van de tegoeden in overheidsfondsen aan het einde van de maand, wordt gevormd van de 20^e van de eerste maand die volgt op die berekeningsmaand tot en met de 19^e van de tweede maand, zelfs indien die reserveperiode geheel of ten dele buiten de door onderhavige aanbeveling beoogde periode valt. Wanneer de 20^e geen werkdag is, wordt het begin van de reserveperiode verschoven naar de eerstvolgende werkdag.

Artikel 10 :

a) De Algemene Spaar- en Lijfrentekas moet aan de Nationale Bank van België, uiterlijk op 7 november 1978, het gemiddelde dagelijkse bedrag van de Schatkistcertificaten en van de Rentenfondscertificaten gedurende de periode gaande van 23 tot en met 27 september 1978, zoals wordt bepaald in bijlage V, mededelen; ze dient bovendien het bedrag op 30 september van haar portefeuille overheidspapier en overheidsfondsen, andere dan certificaten van de Schatkist en van het Rentenfonds, mede te delen, eveneens zoals bepaald in bijlage V.

b) Uiterlijk twee werkdagen vóór het begin van elk van de in artikel 9 aangeduide periodes van reservevorming, deelt de Algemene Spaar- en Lijfrentekas aan de Nationale Bank van België de gegevens mede waarvan sprake in de tabel van bijlage VI. Het opeisbaar passief (kolom 1) moet slechts medegedeeld worden indien het verminderd is t.o.v. 30 september 1978. De gegevens van kolommen 2 en 3 dienen de vorm aan te nemen van bijlage V.

HOOFDSTUK III. — **Diverse bepalingen.**

Artikel 11 :

De onderhavige aanbeveling geldt voor de periode tot 31 december 1978.

Bepaling van de door de Algemene Spaar- en Lijfrentekas bij de oorsprong verleende kredieten op korte termijn zoals bedoeld in artikel 1, a)

Het gaat om de uitstaande opgenomen bedragen van de kredieten die bij hun oorsprong door de Algemene Spaar- en Lijfrentekas werden verleend, en die vervat zijn in een van de volgende rubrieken van de driemaandelijke staat « Algemene Boekhouding - Activa- en passiva-elementen per einde kwartaal » ⁽¹⁾.

A. Portefeuille van de beleggingen :

2. Beleggingen op korte termijn :

- a) Gewone disconto-effecten :
Effecten op Brussel
- b) Nijverheids- en beroepskrediet en krediet aan de universiteiten :
Nijverheidskrediet
Beroepskrediet
Universiteiten
- c) Leningen aan particulieren :
Krediet voorafbetaling belastingen
- d) Beleggingen op korte termijn :
Handelsvennootschappen
- e) Kaskredietopening

B. Vervallen waarden van de portefeuille :

2. Beleggingen op korte termijn :

- a) Effecten op Brussel
Krediet voorafbetaling belastingen

⁽¹⁾ Alle kredieten ter financiering van andere financiële instellingen (hetzij in de vorm van mobilisering van warrants, hetzij in een andere vorm) die geen aanleiding geven tot het boeken door deze instellingen van kredieten toegekend bij de oorsprong, en die niet opgenomen zijn in een van de vermelde rubrieken, moeten, in voorkomend geval, eveneens in aanmerking worden genomen.

Definitie van de « universitaire kredieten op korte termijn »

(Artikel 1, a) 1.)

Onder kredieten op korte termijn aan de universiteiten en de universitaire ziekenhuizen dient te worden verstaan de kredieten, andere dan investeringskredieten, bij hun oorsprong door de Algemene Spaar- en Lijfrentekas verleend — en begrepen in het uitstaande bedrag van de opgenomen kredieten zoals bepaald in bijlage I — aan volgende instellingen :

A. *Universiteiten :*

(Wet van 27 juli 1971 op de financiering en de controle van de universitaire instellingen, titel II, hoofdstuk I, artikel 25, gepubliceerd in het *Belgisch Staatsblad* van 17 september 1971.)

*Codenummer bij de**Dienst « Risicocentrale »**van de Nationale Bank
van België**Benaming*

8.030.533	Vrije Universiteit Brussel
8.310.003	Université Libre de Bruxelles
8.180.372	Katholieke Universiteit te Leuven
8.310.002	Université Catholique de Louvain
8.397.037	Rijksuniversiteit te Gent
8.180.443	Université de l'Etat à Liège
8.280.162	Facultés Universitaires Saint-Louis à Bruxelles
8.270.318	Universitaire Faculteiten Sint-Aloysius te Brussel
8.120.014	Facultés Universitaires Notre-Dame de la Paix à Namur
8.280.305	Universitaire Faculteiten Sint-Ignatius te Antwerpen
8.397.099	Rijksuniversitair Centrum te Antwerpen
(*)	Faculté des Sciences Agronomiques de l'Etat à Gembloux
8.190.046	Faculté Polytechnique de Mons
8.010.206	Universitaire Instelling Antwerpen
8.180.510	Universitair Centrum Limburg
8.190.078	Faculté Universitaire Catholique de Mons
8.190.036	Université de l'Etat à Mons

(*) Deze instelling beschikt nog niet over een codenummer bij de Dienst « Risicocentrale » van de Nationale Bank van België.

B. *Universitaire ziekenhuizen :*

(Wet van 23 december 1963 op de ziekenhuizen, artikel 1, § 2, 2. gepubliceerd in het *Belgisch Staatsblad* van 1 januari 1964.)

*Codenummer bij de
Dienst « Risicocentrale »
van de Nationale Bank
van België*

Benaming

(*)	Hôpital Universitaire Erasme te Anderlecht
(*)	Institut Bordet te Brussel
(*)	Hôpital Saint-Pierre te Brussel
(*)	Universitaire Sint-Jozefskliniek te Herent
(*)	Academisch Ziekenhuis V.U.B. te Jette
(*)	Hôpital Universitaire Brugmann te Laken
(*)	Gasthuisberg Academisch Ziekenhuis te Leuven
8.270.243	Sint-Pieter Universitaire Klinieken te Leuven
8.180.372	Sint-Raphaël Academisch Ziekenhuis te Leuven
(*)	Academisch Ziekenhuis te Pellenberg
(*)	Saint-Luc, Cliniques Universitaires te Sint-Lambrechts-Woluwe
(*)	Academisch Ziekenhuis te Gent
(*)	Hôpital de Bavière te Luik
(*)	Sart Tilman te Luik
(*)	Institut du Docteur G. Therasse te Mont-Godinne

(*) Deze instellingen beschikken nog niet over een codenummer bij de Dienst « Risicocentrale » van de Nationale Bank van België.

A. Referentiebedrag voor de uitstaande opgenomen « straight loans »

(Artikel 1, b) 2.)

Dit bedrag is gelijk aan het gemiddelde der uitstaande opgenomen bedragen eind juli, augustus en september 1978 van de « straight loans », zoals ze omschreven werden in artikel 1, a) 2.

B. Referentiebedrag voor de uitstaande opgenomen « andere kortlopende kredieten aan bedrijven »

(Artikel 1, b) 2.)

Dit bedrag is gelijk aan het gemiddelde der uitstaande opgenomen bedragen eind juli, augustus en september 1978 van de « andere kortlopende kredieten aan bedrijven », zoals ze omschreven werden in artikel 1, a) 3.

BIJLAGE IV

Uitstaande bedragen van de « straight loans » en van de « andere kortlopende kredieten aan bedrijven » en normoverschrijding van deze kredieten

Gegevens voorgeschreven krachtens artikelen 4, a) en 4, b)

(In miljoenen franken)

- A. *Uitstaande bedragen van de kredieten aan het einde van de maand*
- a) Totaal bedrag van de kredieten berekend in overeenstemming met bijlage I
- b) Bedrag van de « universitaire kredieten op korte termijn » [artikel 1, a) 1.]
- c) Bedrag van de « straight loans » [artikel 1, a) 2.] ⁽¹⁾
- d) Bedrag van de « andere kortlopende kredieten aan de bedrijven » = a) – b) – c) [artikel 1, a) 3.]
- B. *Te vormen monetaire reserve :*
- a) Totaal uitstaand bedrag van de opgenomen kredieten die aan een norm zijn onderworpen = A. c) + A. d)
- b) Gedeelte van B. a) dat hoger ligt dan de norm van ... berekend zoals bepaald in artikel 1, b) 2. = te vormen monetaire reserve

⁽¹⁾ Met uitzondering van de eventuele « straight loans » aan de universiteiten en de universitaire ziekenhuizen, waarvan de lijst voorkomt in bijlage II. In voorkomend geval, het bedrag van dergelijke « straight loans » hierna aanduiden (P.M. « Straight loans » aan de universiteiten of universitaire ziekenhuizen ...).

Bedragen van tegoeden in Belgisch overheidspapier en Belgische overheidsfondsen in Belgische franken uitgegeven of gewaarborgd door de Staat, de provincies of de gemeenten

(Artikel 6, a)

Bedrag

(In miljoenen franken)

a) *Schatkistcertificaten en certificaten van het Rentenfonds :*

De nominale waarde van de certificaten uitgegeven door de Schatkist en het Rentenfonds voor ten hoogste één jaar

verminderd met het bedrag van de certificaten die de Algemene Spaar- en Lijfrentekas, in het kader van mobilisatieverrichtingen, overgenomen heeft van andere instellingen, en waarvoor deze instellingen de verbintenis hebben aangegaan deze op een bedongen vervaldag terug te kopen

vermeerderd met het bedrag van de certificaten die de Algemene Spaar- en Lijfrentekas gecedeerd heeft aan andere instellingen, en waarvoor ze de verbintenis heeft aangegaan deze op een bedongen vervaldag terug te kopen

b) *Ander overheidspapier en overheidsfondsen :*

De som van volgende bedragen :

1. Overheidspapier, ander dan Schatkistpapier en Rentenfonds-certificaten

2. De nominale waarde van de volgende bestanddelen der definitieve beleggingen in de effectenportefeuille :

— directe rijksschuld, met inbegrip van de te consolideren bouwpremies

— indirecte rijksschuld en effecten met waarborg van de Staat, de provincies of de gemeenten, met inbegrip van de consolidatie van het Dotatiefonds voor Oorlogspensioenen en van de kredieten aan de Dienst voor Binnenscheepvaart

3. De boekwaarde van de voor eigen rekening verkregen vorderingen ingevolge overeenkomsten gesloten na 15 juli 1971 betreffende de financiering van het Fonds voor de ontwikkeling der vrije universiteiten

Bedragen die zullen worden gebruikt voor de verificaties

(Artikel 7)

	Opeisbaar passief (kolom 1)	Certificaten van de Schatkist en van het Rentenfonds (gemiddeld dagelijks bedrag) (a) (kolom 2)	Ander overheidspapier en overheidsfondsen (kolom 3)
1° verificatie	31 oktober 1978	30 oktober - 3 november 1978	31 oktober 1978
2° verificatie	30 november 1978	de 5 dagen die volgen op de normale sluitingsdag van de lening van het Wegenfonds	30 november 1978
3° verificatie	31 december 1978	22 december - 28 december 1978	31 december 1978

(a) Het gemiddelde dagelijkse bedrag wordt berekend op basis van kalenderdagen; het bedrag van een niet-werkdag wordt geacht het bedrag te zijn van de laatste voorafgaande werkdag.

AANBEVELING TOT HET GEMEENTEKREDIET VAN BELGIE.

Gelet op de artikelen 1, 2 en 3 van de wet van 28 december 1973 betreffende de budgettaire voorstellen 1973-1974;

Overwegende dat :

1) de deviezenmarkten sedert enkele tijd spanningen vertonen. Die welke de Belgische frank aantasten kunnen niet worden toegeschreven aan een fundamentele onevenwichtigheid van de betalingsbalans van de Belgisch-Luxemburgse Economische Unie : geraamd op transactiebasis sloot het lopend verkeer in het eerste halfjaar van 1978 met een te verwaarlozen tekort en, volgens de beschikbare voorlopige gegevens, was de verslechtering die zich in de zomermaanden voorded, alleen te wijten aan seizoeninvloeden. De waargenomen spanningen vloeien voort uit kortlopende kapitaalbewegingen die o.m. het gevolg zijn van de huidige zwakte van de dollar en van de thans lopende besprekingen t.a.v. de verwezenlijking van een Europees monetair stelsel;

2) deze kortlopende kapitaalbewegingen o.m. de vorm aannemen van commerciële vorderingen op het buitenland die door de bedrijven worden gevormd ter gelegenheid van buitenlandse handelstransacties. In de loop van vroegere wisselcrisissen werd een dergelijke vorming vaak gefinancierd met bij Belgische financiële instellingen verkregen kredieten. Men moet er dus voor zorgen dat de kredieten die voor dergelijke soort financiering kunnen worden gebruikt, m.a.w., in de praktijk, de kortlopende kredieten aan in de Belgisch-Luxemburgse Economische Unie gevestigde bedrijven niet in buitensporige mate toenemen. De andere kredieten, d.w.z. in hoofdzaak langlopende kredieten en de kredieten aan de particulieren dienen aan geen enkele beperking te worden onderworpen;

3) de normen voor de kortlopende kredieten aan de bedrijven zo moeten worden vastgesteld dat ze de economische activiteit niet belemmeren, hetgeen mogelijk is door voor het laatste kwartaal van 1978 te voorzien in een expansietempo dat, rekening houdend met de duur van de periode en de seizoenfactoren, overeenstemt met het gedurende de periode 1974-1977 opgetekende gemiddelde, met name 15 pct. per jaar. De aldus toegestane expansie zou, immers, in zeer ruime mate toereikend moeten zijn, aangezien het tempo van de prijsstijging momenteel duidelijk trager is dan gedurende de bovengenoemde jaren en aangezien, o.m. diensgevolge, het expansietempo van de betrokken kredieten in de loop van de eerste negen maanden van 1978, op jaarbasis, slechts 9 pct. bereikt;

4) de interventies van de Bank op de deviezenmarkt een verkrapping veroorzaken van de kasmiddelen van de banken, een verkrapping die de rentepercentages op de geldmarkt doet stijgen. In de huidige omstandigheden is deze

stijging gunstig, aangezien zij ertoe bijdraagt de kortlopende kapitalen in de Belgisch-Luxemburgse Economische Unie te weerhouden. Zij zou zich evenwel niet voordoen, of zou in ieder geval minder krachtig zijn, indien de financiële instellingen hun portefeuille overheidspapier en overheidsfondsen verminderden en aldus de Bank ertoe zouden dwingen, door een verhoging van haar voorschotten aan de Schatkist, de kasmiddelen waarover ze beschikken opnieuw aan te vullen. Daarom moeten de financiële instellingen worden verzocht de genoemde portefeuille te handhaven op het peil dat ze in de loop van een recente referentieperiode bereikte. Een dergelijke bepaling heeft geenszins tot doel de Schatkist een bevoorrechte positie op de geldmarkt te bezorgen; integendeel, de rentepercentages van het kortlopend overheidspapier werden aangepast aan de op die geldmarkt geldende voorwaarden. In het speciale geval van het Gemeentekrediet van België, dat moeilijk aan dergelijke bepalingen kan worden onderworpen wegens de structuur van zijn balans, is het mogelijk een analoog resultaat te verkrijgen door een rechtstreekse beperking van het bedrag van de voorlopige beleggingen die een bijdrage vormen tot de financiering van de andere financiële instellingen;

5) de onderhavige aanbeveling zo is opgevat, dat ze geen verkrapping veroorzaakt van de voor de normale ontwikkeling van de economie vereiste middelen. Indien op de deviezenmarkten een ontspanning optreedt ten gevolge van de aanpassingen die op 16 oktober door de slanglanden aan de spilkoersen werden aangebracht en het kortlopende kapitaalverkeer een ommekeer vertoont in het voordeel van de Belgisch-Luxemburgse Economische Unie, kan de Bank overwegen deze aanbeveling te wijzigen of in te trekken. In het tegenovergestelde geval zou de aanbeveling, samen met de recente verhoging van sommige discontoen voorschottentarieven van de Bank, er in een niet te verwaarlozen mate toe bijdragen de internationale bewegingen van kortlopende kapitalen te dwarsbomen.

Met instemming van de Minister van Financiën,

Na raadpleging van de openbare kredietinstellingen,

Doet de Nationale Bank van België aan het Gemeentekrediet van België de volgende aanbeveling :

HOOFDSTUK I. — Normen voor het uitstaande bedrag van de opgenomen kredieten.

Artikel 1 :

De norm voor het uitstaande bedrag van de opgenomen kredieten wordt volgens het hierna beschreven mechanisme vastgelegd :

a) Het uitstaande opgenomen bedrag, aan het einde van elk van de maanden november en december 1978, van de door het Gemeentekrediet van België

bij hun oorsprong verleende kredieten wordt vastgesteld op de in bijlage I vermelde wijze. Dit bedrag wordt ingedeeld in twee categorieën :

1. de kredieten, die aan de universiteiten en de universitaire ziekenhuizen werden verstrekt, zoals ze worden gedefinieerd in bijlage II, hierna « universitaire kredieten op korte termijn » genoemd;

2. de overige kredieten, hierna « andere kortlopende kredieten aan bedrijven » genoemd.

b) 1. Op de opgenomen bedragen van de onder a) 1. omschreven « universitaire kredieten op korte termijn » is geen enkele norm toepasselijk.

2. Het uitstaande opgenomen bedrag van de onder a) 2. omschreven « andere kortlopende kredieten aan bedrijven » mag niet groter zijn dan :

— eind november 1978 : het in bijlage III omschreven referentiebedrag verhoogd met 5,5 pct. of met minimum fr. 25 miljoen;

— eind december 1978 : het in bijlage III omschreven referentiebedrag verhoogd met 10 pct. of met minimum fr. 50 miljoen.

Artikel 2 :

a) Iedere overschrijding van het werkelijke uitstaande bedrag van de opgenomen « andere kortlopende kredieten aan bedrijven » t.o.v. de onder artikel 1, b) 2. vastgestelde normen, geeft aanleiding tot de vorming van een monetaire reserve, voor een bedrag gelijk aan de normoverschrijding, in de vorm van een tegoed op het credit van een speciale renteloze rekening bij de Nationale Bank van België.

b) Bovendien moet het Gemeentekrediet van België, ingeval een normoverschrijding is vastgesteld, deze overschrijding zo vlug mogelijk wegwerken en zich verantwoorden bij de Nationale Bank van België, die zich het recht voorbehoudt zijn mogelijkheden van beroep op de laatste kredietgever te verminderen of op te heffen.

Artikel 3 :

De reserve die krachtens artikel 2 moet worden gevormd en die op basis van het uitstaande bedrag van de « andere kortlopende kredieten aan bedrijven » op het einde van een maand wordt berekend, wordt gevormd van de 20^e van de eerste maand die op de berekeningsmaand volgt tot en met de 19^e van de tweede maand, zelfs indien die reserveperiode geheel of ten dele buiten de door onderhavige aanbeveling beoogde periode valt. Wanneer de 20^e geen werkdag is, wordt het begin van de reserveperiode verschoven naar de eerstvolgende werkdag.

Artikel 4 :

a) Het Gemeentekrediet van België deelt aan de Nationale Bank van België, uiterlijk op 31 oktober 1978, de gegevens mede nodig voor de berekening van het referentiebedrag, vermeld in bijlage III. Deze mededelingen zullen de vorm aannemen van tabel A van bijlage IV, en betrekking hebben op de gegevens aan het einde van elk van de maanden juli, augustus en september 1978.

b) Uiterlijk twee werkdagen vóór het begin van elk van de in artikel 3 aangeduide periodes van reservevorming deelt het Gemeentekrediet van België aan de Nationale Bank van België de gegevens mede waarvan sprake in de tabellen van bijlage IV.

HOOFDSTUK II. — Beperking van het bedrag van de voorlopige beleggingen die een bijdrage vormen tot de financiering van de andere financiële instellingen.

Artikel 5 :

Het Gemeentekrediet van België zal, gedurende geen enkele kalenderweek van de periode tijdens welke onderhavige aanbeveling van kracht is, het gemiddelde dagelijkse bedrag van zijn voorlopige beleggingen in de vorm van handelspapier verworven bij andere financiële instellingen, in de vorm van termijndeposito's bij de banken, de privé-spaarkassen, de Algemene Spaar- en Lijfrentekas, de Nationale Maatschappij voor Krediet aan de Nijverheid en de Nationale Kas voor Beroepskrediet, of onder andere modaliteiten, die een rechtstreekse of onrechtstreekse bijdrage vormen tot de financiering van de genoemde financiële instellingen, laten toenemen tot boven het gemiddelde dagelijkse bedrag dat de betrokken voorlopige beleggingen bereikten tijdens de referentieperiode gaande van 25 tot 29 september 1978. De gemiddelde dagelijkse bedragen worden berekend op basis van kalenderdagen; het bedrag van een niet-werkdag wordt geacht het bedrag te zijn van de laatste voorafgaande werkdag.

Artikel 6 :

De gemiddelde bedragen van de voorlopige beleggingen waarvan sprake in artikel 5 dienen door het Gemeentekrediet van België aan de Nationale Bank van België te worden medegedeeld. Het referentiebedrag zal uiterlijk op 31 oktober 1978 worden medegedeeld en het bedrag van elke kalenderweek ten laatste op de zesde werkdag na het eind van die week.

Artikel 7 :

Indien blijkt dat de in artikel 5 in aanmerking genomen voorlopige beleggingen voor een van de bedoelde kalenderweken het bedrag voor de referentie-

periode overschrijden, dient het Gemeentekrediet van België, op de datum die zal worden aangeduid door de Nationale Bank van België, in een speciale renteloze rekening bij deze laatste, een monetaire reserve te vormen voor een bedrag gelijk aan die overschrijding. Elke aldus bepaalde monetaire reserve wordt gehandhaafd gedurende een periode van 7 kalenderdagen.

HOOFDSTUK III. — **Diverse toepassingen.**

Artikel 8 :

De onderhavige aanbeveling geldt voor de periode tot 31 december 1978.

**Bepaling van de door het Gemeentekrediet van België
bij de oorsprong verleende kredieten zoals bedoeld in artikel 1, a)**

Het gaat om de uitstaande opgenomen bedragen van de kredieten die bij hun oorsprong door het Gemeentekrediet van België werden verleend, en die vervat zijn in een van de volgende posten van tabel 29 « Vorderingen van het Gemeentekrediet op de openbare besturen » van de verslagen over het dienstjaar van het Gemeentekrediet van België :

1. Intercommunales - Vlottende schuld (Totaal onder aftrek van de vlottende schuld van de Intercommunale Verenigingen voor Autowegen).
2. Diverse organismen (andere sectoren) - Vlottende schuld (Totaal).

Definitie van de « universitaire kredieten op korte termijn »

(Artikel 1, a) 1.)

Onder kredieten op korte termijn aan de universiteiten en de universitaire ziekenhuizen dient te worden verstaan de kredieten, andere dan investeringskredieten, bij hun oorsprong door het Gemeentekrediet van België verleend — en begrepen in het uitstaande bedrag van de opgenomen kredieten zoals bepaald in bijlage I — aan volgende instellingen :

A. Universiteiten :

(Wet van 27 juli 1971 op de financiering en de controle van de universitaire instellingen, titel II, hoofdstuk I, artikel 25, gepubliceerd in het *Belgisch Staatsblad* van 17 september 1971).

Benaming :

Vrije Universiteit Brussel
Université Libre de Bruxelles
Katholieke Universiteit te Leuven
Université Catholique de Louvain
Rijksuniversiteit te Gent
Université de l'Etat à Liège
Facultés Universitaires Saint-Louis à Bruxelles
Universitaire Faculteiten Sint-Aloysius te Brussel
Facultés Universitaires Notre-Dame de la Paix à Namur
Universitaire Faculteiten Sint-Ignatius te Antwerpen
Rijksuniversitair Centrum te Antwerpen
Faculté des Sciences Agronomiques de l'Etat à Gembloux
Faculté Polytechnique de Mons
Universitaire Instelling Antwerpen
Universitair Centrum Limburg
Faculté Universitaire Catholique de Mons
Université de l'Etat à Mons

B. *Universitaire ziekenhuizen* :

(Wet van 23 december 1963 op de ziekenhuizen, artikel 1, § 2, 2., gepubliceerd in het *Belgisch Staatsblad* van 1 januari 1964).

Benaming :

Hôpital Universitaire Erasme te Anderlecht
Institut Bordet te Brussel
Hôpital Saint-Pierre te Brussel
Universitaire Sint-Jozefskliniek te Herent
Academisch Ziekenhuis V.U.B. te Jette
Hôpital Universitaire Brugmann te Laken
Gasthuisberg Academisch Ziekenhuis te Leuven
Sint-Pieter Universitaire Klinieken te Leuven
Sint-Raphaël Academisch Ziekenhuis te Leuven
Academisch Ziekenhuis te Pellenberg
Saint-Luc, Cliniques Universitaires te Sint-Lambrechts-Woluwe
Academisch Ziekenhuis te Gent
Hôpital de Bavière te Luik
Sart Tilman te Luik
Institut du Docteur G. Therasse te Mont-Godinne

**Referentiebedrag voor de uitstaande opgenomen
« andere kortlopende kredieten aan bedrijven »**

(Artikel 1, b) 2.)

Dit bedrag is gelijk aan het gemiddelde der uitstaande opgenomen bedragen eind juli, augustus en september 1978 van de « andere kortlopende kredieten aan bedrijven », zoals ze omschreven werden in artikel 1, a) 2.

**Uitstaande bedragen van de opgenomen « andere kortlopende kredieten aan bedrijven »
en normoverschrijding van deze kredieten**

Gegevens voorgeschreven krachtens artikelen 4, a) en 4, b)

(In miljoenen franken)

A. <i>Uitstaande opgenomen bedragen van de kredieten aan het einde van de maand</i>	
a) Vorderingen van het Gemeentekrediet van België op de Intercommunales - Vlottende schuld :	
1) Totaal ⁽¹⁾ (tabel 29 van het jaarverslag)	
2) Waarvan Intercommunale Verenigingen voor Autowegen ⁽¹⁾	
3) = a) 1) - a) 2)	
b) Vorderingen van het Gemeentekrediet van België op diverse organismen (andere sectoren) - Vlottende schuld, Totaal ⁽¹⁾ (tabel 29 van het jaarverslag)	
c) Bedrag van de « universitaire kredieten op korte termijn » [artikel 1, a) 1.]	
d) Bedrag van de « andere kortlopende kredieten aan bedrijven » = a) 3) + b) - c)	
 B. <i>Te vormen monetaire reserve :</i>	
Gedeelte van A. d) dat hoger ligt dan de norm van	
berekend zoals bepaald in artikel 1, b) 2. = te vormen monetaire reserve	

⁽¹⁾ Voor de maand december geen rekening houden met de tijdens deze maand in deze posten geboekte intresten.

**AANBEVELING TOT DE
NATIONALE MAATSCHAPPIJ VOOR KREDIET AAN DE NIJVERHEID.**

Gelet op de artikelen 1, 2 en 3 van de wet van 28 december 1973 betreffende de budgettaire voorstellen 1973-1974;

Overwegende dat :

1) de deviezenmarkten sedert enkele tijd spanningen vertonen. Die welke de Belgische frank aantasten kunnen niet worden toegeschreven aan een fundamentele onevenwichtigheid van de betalingsbalans van de Belgisch-Luxemburgse Economische Unie : geraamd op transactiebasis sloot het lopend verkeer in het eerste halfjaar van 1978 met een te verwaarlozen tekort en, volgens de beschikbare voorlopige gegevens, was de verslechtering die zich in de zomermaanden voordeed, alleen te wijten aan seizoeninvloeden. De waargenomen spanningen vloeien voort uit kortlopende kapitaalbewegingen die o.m. het gevolg zijn van de huidige zwakte van de dollar en van de thans lopende besprekingen t.a.v. de verwezenlijking van een Europees monetair stelsel;

2) deze kortlopende kapitaalbewegingen o.m. de vorm aannemen van commerciële vorderingen op het buitenland die door de bedrijven worden gevormd ter gelegenheid van buitenlandse handelstransacties. In de loop van vroegere wisselcrisissen werd een dergelijke vorming vaak gefinancierd met bij Belgische financiële instellingen verkregen kredieten. Men moet er dus voor zorgen dat de kredieten die voor dergelijke soort financiering kunnen worden gebruikt, m.a.w., in de praktijk, de kortlopende kredieten aan in de Belgisch-Luxemburgse Economische Unie gevestigde bedrijven, niet in buitensporige mate toenemen. De andere kredieten, d.w.z. in hoofdzaak langlopende kredieten en de kredieten aan de particulieren dienen aan geen enkele beperking te worden onderworpen;

3) de normen voor de kortlopende kredieten aan de bedrijven zo moeten worden vastgesteld dat ze de economische activiteit niet belemmeren, hetgeen mogelijk is door voor het laatste kwartaal van 1978 te voorzien in een expansietempo dat, rekening houdend met de duur van de periode en de seizoenfactoren, overeenstemt met het gedurende de periode 1974-1977 opgetekende gemiddelde, met name 15 pct. per jaar. De aldus toegestane expansie zou, immers, in zeer ruime mate toereikend moeten zijn, aangezien het tempo van de prijsstijging momenteel duidelijk trager is dan gedurende de bovengenoemde jaren en aangezien, o.m. dientengevolge, het expansietempo van de betrokken kredieten in de loop van de eerste negen maanden van 1978, op jaarbasis, slechts 9 pct. bereikt;

4) wanneer in het verleden spanningen tot uiting kwamen op de geldmarkt — zoals er zich thans voordoen ten gevolge van de spanningen op de deviezenmarkt — men een vermindering heeft waargenomen van de relatieve belangrijkheid van de « straight loans » : aangezien deze duurder waren ge-

worden dan de « gewone » kaskredieten vervingen de bedrijven die er voorheen een beroep op deden ze door kredieten van de tweede soort. Om een scheef-trekking van de verhoudingen tussen financiële instellingen te vermijden moeten derhalve normen worden vastgesteld die rekening houden met een minder dan proportionele verhoging van de « straight loans » en een meer dan proportionele stijging van de andere kortlopende kredieten aan de bedrijven;

5) de « warrants op suiker » een belangrijk deel van de door de Nationale Maatschappij voor Krediet aan de Nijverheid aan de bedrijven verleende kortlopende kredieten vertegenwoordigen en gekenmerkt zijn door een zeer bijzonder seizoenprofiel; bovendien worden ze sterk beïnvloed door de weersomstandigheden. Daarom is voor deze warrants een bijzondere norm vastgesteld, waaraan sommige beperkende voorwaarden gekoppeld zijn, die elke verschuiving tussen deze specifieke kredieten en andere kortlopende financieringsvormen van de suikerbedrijven moeten verhinderen;

6) de interventies van de Bank op de deviezenmarkt een verkrapping veroorzaken van de kasmiddelen van de banken, een verkrapping die de rentepercentages op de geldmarkt doet stijgen. In de huidige omstandigheden is deze stijging gunstig, aangezien zij ertoe bijdraagt de kortlopende kapitalen in de Belgisch-Luxemburgse Economische Unie te weerhouden. Zij zou zich evenwel niet voordoen, of zou in ieder geval minder krachtig zijn, indien de financiële instellingen hun portefeuille overheidspapier en overheidsfondsen verminderden en aldus de Bank ertoe zouden dwingen, door een verhoging van haar voorschotten aan de Schatkist, de kasmiddelen waarover ze beschikken opnieuw aan te vullen. Daarom moeten de financiële instellingen worden verzocht de genoemde portefeuille te handhaven op het peil dat ze in de loop van een recente referentieperiode bereikte. Een dergelijke bepaling heeft geenszins tot doel de Schatkist een bevoorrechte positie op de geldmarkt te bezorgen; integendeel, de rentepercentages van het kortlopend overheidspapier werden aangepast aan de op die geldmarkt geldende voorwaarden;

7) de onderhavige aanbeveling zo is opgevat, dat ze geen verkrapping veroorzaakt van de voor de normale ontwikkeling van de economie vereiste middelen. Indien op de deviezenmarkten een ontspanning optreedt ten gevolge van de aanpassingen die op 16 oktober door de slanglanden aan de spilkoersen werden aangebracht en het kortlopende kapitaalverkeer een ommekeer vertoont in het voordeel van de Belgisch-Luxemburgse Economische Unie, kan de Bank overwegen deze aanbeveling te wijzigen of in te trekken. In het tegenovergestelde geval zou de aanbeveling, samen met de recente verhoging van sommige discontoen voorschottentarieven van de Bank, er in een niet te verwaarlozen mate toe bijdragen de internationale bewegingen van kortlopende kapitalen te dwarsbomen.

Met instemming van de Minister van Financiën,

Na raadpleging van de openbare kredietinstellingen,

Doet de Nationale Bank van België aan de Nationale Maatschappij voor Krediet aan de Nijverheid de volgende aanbeveling :

HOOFDSTUK I. — Normen voor het uitstaande bedrag van de opgenomen kredieten.

Artikel 1 :

De norm voor het uitstaande bedrag van de opgenomen kredieten op korte termijn wordt volgens het hierna beschreven mechanisme vastgelegd :

a) Het uitstaande opgenomen bedrag, aan het einde van elk van de maanden november en december 1978, van al de door de Nationale Maatschappij voor Krediet aan de Nijverheid bij hun oorsprong verleende kredieten wordt vastgesteld op de in bijlage I vermelde wijze. Dit bedrag wordt ingedeeld in vier categorieën :

1. De kredieten, die aan de universiteiten en de universitaire ziekenhuizen werden verstrekt, zoals ze worden gedefinieerd in bijlage II, hierna « universitaire kredieten op korte termijn » genoemd.

2. De « warrants op suiker » ter financiering van de suikercampagne 1978-1979.

3. De « straight loans », gedefinieerd als leningen op rekening van een vast bedrag, op te nemen voor een vaste termijn van ten hoogste één jaar.

4. De overige kredieten, hierna « andere kortlopende kredieten aan bedrijven » genoemd.

b) 1. Op de opgenomen bedragen van de onder a) 1. omschreven « universitaire kredieten op korte termijn » is geen enkele norm toepasselijk.

2. Het totale uitstaande opgenomen bedrag van de « warrants op suiker » mag volgende bedragen niet overschrijden :

— eind november 1978 : 1.200 miljoen Belgische franken;

— eind december 1978 : 2.700 miljoen Belgische franken.

Het toekennen van deze speciale normen is afhankelijk van de voorwaarde dat de Nationale Maatschappij voor Krediet aan de Nijverheid bedoelde kredieten uitsluitend toekent aan bedrijven die zich tijdens de vorige suikercampagne ook tot haar hebben gewend, en dat ze de tarieven voor deze kredietvorm vaststelt op basis van de effectieve debetrentetarieven bij de banken voor gewone discontokredieten.

3. Het totale uitstaande opgenomen bedrag van de « straight loans » en van de « andere kortlopende kredieten aan bedrijven », hiervoor omschreven onder a) 3. en 4., mag volgende normen niet overschrijden :

— eind november 1978 : de som van het in bijlage III omschreven referentiebedrag, verhoogd met 5,5 pct., en van het afgerond uitstaande opgenomen bedrag van de « straight loans » per einde september 1978, zijnde fr. 500 miljoen;

— eind december 1978 : de som van het in bijlage III omschreven referentiebedrag, verhoogd met 10 pct., en van het afgerond uitstaande opge-

nomen bedrag van de « straight loans » per einde september 1978, zijnde fr. 500 miljoen.

Artikel 2 :

a) Iedere overschrijding van het werkelijk uitstaande bedrag van de opgenomen « warrants op suiker » t.o.v. de onder artikel 1, b) 2. vastgestelde normen, enerzijds, en van de som van de uitstaande opgenomen « straight loans » en van de « andere kortlopende kredieten aan bedrijven » t.o.v. de onder artikel 1, b) 3. vastgestelde normen, anderzijds, geeft aanleiding tot de vorming van een monetaire reserve, voor een bedrag gelijk aan de normoverschrijding, in de vorm van een tegoed op het credit van een speciale renteloze rekening bij de Nationale Bank van België.

b) Niettemin mag de monetaire reserve die moet gevormd worden ingevolge de overschrijding van de norm vermeld onder artikel 1, b) 2. verminderd worden met een bedrag gelijk aan de eventuele beschikbare marge op de norm vermeld onder artikel 1, b) 3.

c) Bovendien moet de Nationale Maatschappij voor Krediet aan de Nijverheid, ingeval een normoverschrijding is vastgesteld die aanleiding geeft tot de vorming van een monetaire reserve, deze overschrijding zo vlug mogelijk wegwerken. Zij moet zich tevens verantwoorden bij de Nationale Bank van België, die zich het recht voorbehoudt haar mogelijkheden van beroep op de laatste kredietgever te verminderen of op te heffen.

Artikel 3 :

De reserve die krachtens artikel 2 moet worden gevormd en die op basis van het uitstaande bedrag van de kredieten aan het einde van een maand wordt berekend, wordt gevormd van de 20^e van de eerste maand die op de berekeningsmaand volgt tot en met de 19^e van de tweede maand, zelfs indien deze reserveperiode geheel of ten dele buiten de door onderhavige aanbeveling beoogde periode valt. Wanneer de 20^e geen werkdag is, wordt het begin van de reserveperiode verschoven naar de eerstvolgende werkdag.

Artikel 4 :

a) De Nationale Maatschappij voor Krediet aan de Nijverheid deelt aan de Nationale Bank van België, uiterlijk op 7 november 1978, de gegevens mede nodig voor de berekening van het referentiebedrag vermeld in bijlage III. Deze mededelingen zullen de vorm aannemen van tabel A van bijlage IV en betrekking hebben op de gegevens aan het einde van elk van de maanden juli, augustus en september 1978.

b) De Nationale Maatschappij voor Krediet aan de Nijverheid deelt aan de Nationale Bank van België, uiterlijk twee werkdagen vóór het begin van

elk van de in artikel 3 aangeduide periodes van reservevorming, de gegevens mede waarvan sprake in de tabellen van bijlage IV.

HOOFDSTUK II. — Handhaving van een minimumportefeuille overheidspapier en overheidsfondsen.

Artikel 5 :

a) De Nationale Maatschappij voor Krediet aan de Nijverheid handhaaft een gezamenlijk bedrag van tegoeden in Belgisch overheidspapier en Belgische overheidsfondsen in Belgische franken uitgegeven of gewaarborgd door de Staat, de provincies of de gemeenten, dat ten minste gelijk is aan een hieronder bepaald referentiebedrag.

b) Ingeval het opeisbaar passief van de Nationale Maatschappij voor Krediet aan de Nijverheid, zoals het hierna wordt bepaald, vermindert t.o.v. het bedrag op 30 september 1978, handhaaft deze instelling tussen haar bovengenoemde tegoeden in overheidspapier en overheidsfondsen en haar opeisbaar passief een verhouding die ten minste gelijk is aan de verhouding tussen haar hieronder bepaald referentiebedrag enerzijds, en haar opeisbaar passief op 30 september anderzijds.

Artikel 6 :

Voor de toepassing van artikel 5 dient te worden verstaan onder :

a) Belgisch overheidspapier en Belgische overheidsfondsen in Belgische franken uitgegeven of gewaarborgd door de Staat, de provincies of de gemeenten : de tegoeden berekend zoals aangeduid in bijlage V;

b) referentiebedrag : het gemiddelde dagelijkse bedrag berekend op basis van kalenderdagen, van de certificaten van de Schatkist en van het Rentenfonds gedurende de periode gaande van 25 tot en met 29 september 1978, vermeerderd met het bedrag op 30 september van het andere overheidspapier en de andere overheidsfondsen die beantwoorden aan de bepaling onder a) hiervoor;

c) opeisbaar passief : het bedrag van de verplichtingen in Belgische franken in de vorm van deposito's, obligaties, kasbons en kapitalisatiebons.

Artikel 7 :

De bedragen die zullen worden gebruikt om te verifiëren of de bepalingen van artikel 5 werden in acht genomen zijn, voor het opeisbaar passief, de bedragen die betrekking hebben op de data die in kolom 1 van bijlage VI zijn aangeduid, en voor het overheidspapier en de overheidsfondsen, het totaal van de bedragen voor de data of de periodes die in de kolommen 2 en 3 van bijlage VI zijn aangeduid.

Artikel 8 :

a) Indien bij een verificatie, uitgevoerd op de wijze vastgesteld in artikel 7 en in bijlage VI, blijkt dat de tegoeden in overheidspapier en -fondsen van de Nationale Maatschappij voor Krediet aan de Nijverheid een tekort vertonen in vergelijking met de verplichting opgelegd in artikel 5, dient die instelling, in een speciale renteloze rekening bij de Nationale Bank van België, een monetaire reserve te vormen voor een bedrag gelijk aan dat tekort.

b) Bij de verificatie wordt geen rekening gehouden met een tekort dat fr. 20 miljoen niet overtreft.

Artikel 9 :

De reserve die moet worden gevormd krachtens artikel 8, en die o.a. berekend wordt op basis van het bedrag van de tegoeden in overheidsfondsen aan het einde van een maand, wordt gevormd van de 20^e van de eerste maand die volgt op die berekeningsmaand tot en met de 19^e van de tweede maand, zelfs indien die reserveperiode geheel of ten dele buiten de door onderhavige aanbeveling beoogde periode valt. Wanneer de 20^e geen werkdag is, wordt het begin van de reserveperiode verschoven naar de eerstvolgende werkdag.

Artikel 10 :

a) De Nationale Maatschappij voor Krediet aan de Nijverheid moet aan de Nationale Bank van België, uiterlijk op 7 november 1978, het gemiddelde dagelijkse bedrag van de Schatkistcertificaten en van de Rentenfondscertificaten gedurende de periode gaande van 25 tot en met 29 september 1978, zoals wordt bepaald in bijlage V, mededelen; ze dient bovendien het bedrag op 30 september van haar portefeuille overheidspapier en overheidsfondsen, andere dan certificaten van de Schatkist en van het Rentenfonds, mede te delen, eveneens zoals bepaald in bijlage V.

b) Uiterlijk twee werkdagen vóór het begin van elk van de in artikel 9 aangeduide periodes van reservevorming, deelt de Nationale Maatschappij voor Krediet aan de Nijverheid aan de Nationale Bank van België de gegevens mede waarvan sprake in de tabel van bijlage VI. Het opeisbaar passief (kolom 1) moet slechts medegedeeld worden indien het verminderd is t.o.v. 30 september 1978. De gegevens van kolommen 2 en 3 dienen de vorm aan te nemen van bijlage V.

HOOFDSTUK III. — Diverse bepalingen.

Artikel 11 :

De onderhavige aanbeveling geldt voor de periode tot 31 december 1978.

Bepaling van de door de Nationale Maatschappij voor Krediet aan de Nijverheid bij de oorsprong verleende kredieten op korte termijn zoals bedoeld in artikel 1, a)

Het gaat om de uitstaande opgenomen bedragen van de kredieten die bij hun oorsprong door de Nationale Maatschappij voor Krediet aan de Nijverheid werden verleend, en die vervat zijn in een van de volgende rubrieken van de bijlage « Ontleding van de uitstaande kredieten per einde maand » bij de boekhoudkundige staat van de Nationale Maatschappij voor Krediet aan de Nijverheid ⁽¹⁾ :

Handelskredieten

Niet revolving - Voorschotten op vaste termijn (« straight loans ») (Totaal)

Revolving VT, CCR en CCH (Totaal onder aftrek van de afbetalingskredieten en de hypothecaire kredieten)

Revolving CCT - Kaskredieten (Totaal)

Revolving CCT - Herdisconto Kliënten - Leveranciers (Totaal) ⁽¹⁾

⁽¹⁾ Deze bedragen dienen in elk geval het uitstaande opgenomen bedrag van alle door de Nationale Maatschappij voor Krediet aan de Nijverheid bij de oorsprong toegestaan « warrants op suiker » te bevatten, welke ook de financieringsmodaliteiten en de boekingswijze ervan zijn.

Definitie van de « universitaire kredieten op korte termijn »

(Artikel 1, a) 1.)

Onder kredieten op korte termijn aan de universiteiten en de universitaire ziekenhuizen dient te worden verstaan de kredieten bij hun oorsprong door de Nationale Maatschappij voor Krediet aan de Nijverheid verleend — en begrepen in het uitstaande bedrag van de opgenomen kredieten zoals bepaald in bijlage I — aan volgende instellingen :

A. *Universiteiten.*

(Wet van 27 juli 1971 op de financiering en de controle van de universitaire instellingen, titel II, hoofdstuk I, artikel 25, gepubliceerd in het *Belgisch Staatsblad* van 17 september 1971.)

<i>Codenummers bij de Dienst « Risicocentrale » van de Nationale Bank van België</i>	<i>Benaming</i>
8.030.533	Vrije Universiteit Brussel
8.310.003	Université Libre de Bruxelles
8.180.372	Katholieke Universiteit te Leuven
8.310.002	Université Catholique de Louvain
8.397.037	Rijksuniversiteit te Gent
8.180.443	Université de l'Etat à Liège
8.280.162	Facultés Universitaires Saint-Louis à Bruxelles
8.270.318	Universitaire Faculteiten Sint-Aloysius te Brussel
8.120.014	Facultés Universitaires Notre-Dame de la Paix à Namur
8.280.305	Universitaire Faculteiten Sint-Ignatius te Antwerpen
8.397.099	Rijksuniversitair Centrum te Antwerpen
(*)	Faculté des Sciences Agronomiques de l'Etat à Gembloux
8.190.046	Faculté Polytechnique de Mons
8.010.206	Universitaire Instelling Antwerpen
8.180.510	Universitair Centrum Limburg
8.190.078	Faculté Universitaire Catholique de Mons
8.190.036	Université de l'Etat à Mons

(*) Deze instelling beschikt nog niet over een codenummer bij de Dienst « Risicocentrale » van de Nationale Bank van België.

B. *Universitaire ziekenhuizen.*

(Wet van 23 december 1963 op de ziekenhuizen, artikel 1, § 2, 2., gepubliceerd in het *Belgisch Staatsblad* van 1 januari 1964.)

*Codenummers bij de
Dienst « Risicocentrale »
van de Nationale Bank
van België*

Benaming

(*)	Hôpital Universitaire Erasme te Anderlecht
(*)	Institut Bordet te Brussel
(*)	Hôpital Saint-Pierre te Brussel
(*)	Universitaire Sint-Jozefskliniek te Herent
(*)	Academisch Ziekenhuis V.U.B. te Jette
(*)	Hôpital Universitaire Brugmann te Laken
(*)	Gasthuisberg Academisch Ziekenhuis te Leuven
8.270.243	Sint-Pieter Universitaire Klinieken te Leuven
8.180.372	Sint-Raphaël Academisch Ziekenhuis te Leuven
(*)	Academisch Ziekenhuis te Pellenberg
(*)	Saint-Luc, Cliniques Universitaires te Sint-Lambrechts-Woluwe
(*)	Academisch Ziekenhuis te Gent
(*)	Hôpital de Bavière te Luik
(*)	Sart Tilman te Luik
(*)	Institut du Docteur G. Therasse te Mont-Godinne

(*) Deze instellingen beschikken nog niet over een codenummer bij de Dienst « Risicocentrale » van de Nationale Bank van België.

**Referentiebedrag voor de uitstaande opgenomen
« andere kortlopende kredieten aan bedrijven »**

(Artikel 1, b) 3.)

Dit bedrag is gelijk aan het gemiddelde der uitstaande opgenomen bedragen eind juli, augustus en september 1978 van de « andere kortlopende kredieten aan bedrijven », zoals ze omschreven werden in artikel 1, a) 4.

BIJLAGE IV

Uitstaande bedragen van de « warrants op suiker », van de « straight loans » en van de « andere kortlopende kredieten aan bedrijven » en normoverschrijding van deze kredieten

Gegevens voorgeschreven krachtens artikelen 4, a) en 4, b)

(In miljoenen franken)

- A. *Uitstaande bedragen van de kredieten aan het einde van de maand*
- a) Totaal bedrag van de kredieten berekend in overeenstemming met bijlage I
- b) Bedrag van de « universitaire kredieten op korte termijn » [artikel 1, a) 1.]
- c) Bedrag van de « warrants op suiker » [artikel 1, a) 2.]
- 1) Totaal
- 2) (waarvan geherdisconteerd bij de Algemene Spaar- en Lijfrentekas) (.....)
- d) Bedrag van de « straight loans » [artikel 1, a) 3.] ⁽¹⁾
- e) Bedrag van de « andere kortlopende kredieten aan bedrijven » = a) – b) – c) 1) – d) [artikel 1, a) 4.]
- B. *Te vormen monetaire reserve :*
- a) Verschil tussen A. c) 1) en de norm van zoals bepaald in artikel 1, b) 2. ⁽²⁾
- b) Verschil tussen A. d) + A. e) en de norm van zoals bepaald in artikel 1, b) 3. ⁽³⁾
- c) Totaal [a) + b)] = te vormen monetaire reserve ⁽⁴⁾

⁽¹⁾ Met uitzondering van de eventuele « straight loans » aan de universiteiten en de universitaire ziekenhuizen, waarvan de lijst voorkomt in bijlage II. In voorkomend geval, het bedrag van dergelijke « straight loans » hierna aanduiden (P.M. « Straight loans » aan de universiteiten of universitaire ziekenhuizen ...).

⁽²⁾ + betekent een overschrijding. In het geval van een beschikbare marge, nul aanduiden.

⁽³⁾ + betekent een overschrijding; – betekent een beschikbare marge.

⁽⁴⁾ Ingeval dit cijfer negatief is, het cijfer nul aanduiden.

Bedragen van tegoeden in Belgisch overheidspapier en Belgische overheidsfondsen in Belgische franken uitgegeven of gewaarborgd door de Staat, de provincies of de gemeenten

(Artikel 6, a)

Bedrag

(In miljoenen franken)

a) *Schatkistcertificaten en certificaten van het Rentenfonds :*

Schatkist- en Rentenfondscertificaten voor ten hoogste één jaar

verminderd met het bedrag van de certificaten die de Nationale Maatschappij voor Krediet aan de Nijverheid, in het kader van mobilisatieverrichtingen, overgenomen heeft van andere instellingen, en waarvoor deze instellingen de verbintenis hebben aangegaan deze op een bedongen vervaldag terug te kopen

vermeerderd met het bedrag van de certificaten die de Nationale Maatschappij voor Krediet aan de Nijverheid gecedeerd heeft aan andere instellingen, en waarvoor ze de verbintenis heeft aangegaan deze op een bedongen vervaldag terug te kopen

b) *Ander overheidspapier en andere overheidsfondsen :*

Het bedrag van de Belgische overheidsfondsen in Belgische franken, uitgegeven of gewaarborgd door de Staat, de provincies of de gemeenten, die deel uitmaken van de portefeuille « Overheidsfondsen en participaties »

vermeerderd met het bedrag van de voorlopige beleggingen in overheidspapier, ander dan schatkistcertificaten en certificaten van het Rentenfonds, en in overheidsfondsen

Bedragen die zullen worden gebruikt voor de verificaties
(Artikel 7)

	Opeisbaar passief <i>(kolom 1)</i>	Certificaten van de Schatkist en van het Rentenfonds (gemiddeld dagelijks bedrag) (a) <i>(kolom 2)</i>	Ander overheidspapier en overheidsfondsen <i>(kolom 3)</i>
1 ^e verificatie	31 oktober 1978	30 oktober - 3 november 1978	31 oktober 1978
2 ^e verificatie	30 november 1978	de 5 dagen die volgen op de normale sluitingsdag van de lening van het Wegenfonds	30 november 1978
3 ^e verificatie	31 december 1978	22 december - 28 december 1978	31 december 1978

(a) Het gemiddelde dagelijkse bedrag wordt berekend op basis van kalenderdagen; het bedrag van een niet-werkdag wordt geacht het bedrag te zijn van de laatste voorafgaande werkdag.

AANBEVELING TOT DE NATIONALE KAS VOOR BEROEPSKREDIET.

Gelet op de artikelen 1, 2 en 3 van de wet van 28 december 1973 betreffende de budgettaire voorstellen 1973-1974;

Overwegende dat :

1) de deviezenmarkten sedert enkele tijd spanningen vertonen. Die welke de Belgische frank aantasten kunnen niet worden toegeschreven aan een fundamentele onevenwichtigheid van de betalingsbalans van de Belgisch-Luxemburgse Economische Unie : geraamd op transactiebasis sloot het lopend verkeer in het eerste halfjaar van 1978 met een te verwaarlozen tekort en, volgens de beschikbare voorlopige gegevens, was de verslechtering die zich in de zomermaanden voordeed, alleen te wijten aan seizoeninvloeden. De waargenomen spanningen vloeien voort uit kortlopende kapitaalbewegingen die o.m. het gevolg zijn van de huidige zwakte van de dollar en van de thans lopende besprekingen t.a.v. de verwezenlijking van een Europees monetair stelsel;

2) deze kortlopende kapitaalbewegingen o.m. de vorm aannemen van commerciële vorderingen op het buitenland die door de bedrijven worden gevormd ter gelegenheid van buitenlandse handelstransacties. In de loop van vroegere wisselcrissen werd een dergelijke vorming vaak gefinancierd met bij Belgische financiële instellingen verkregen kredieten. Men moet er dus voor zorgen dat de kredieten die voor dergelijke soort financiering kunnen worden gebruikt, m.a.w., in de praktijk, de kortlopende kredieten aan in de Belgisch-Luxemburgse Economische Unie gevestigde bedrijven, niet in buitensporige mate toenemen. De andere kredieten, d.w.z. in hoofdzaak langlopende kredieten en de kredieten aan de particulieren dienen aan geen enkele beperking te worden onderworpen;

3) de normen voor de kortlopende kredieten aan de bedrijven zo moeten worden vastgesteld dat ze de economische activiteit niet belemmeren, hetgeen mogelijk is door voor het laatste kwartaal van 1978 te voorzien in een expansietempo dat, rekening houdend met de duur van de periode en de seizoenfactoren, overeenstemt met het gedurende de periode 1974-1977 opgetekende gemiddelde, met name 15 pct. per jaar. De aldus toegestane expansie zou, immers, in zeer ruime mate toereikend moeten zijn, aangezien het tempo van de prijsstijging momenteel duidelijk trager is dan gedurende de bovengenoemde jaren en aangezien, o.m. dientengevolge, het expansietempo van de betrokken kredieten in de loop van de eerste negen maanden van 1978, op jaarbasis, slechts 9 pct. bereikt;

4) wanneer in het verleden spanningen tot uiting kwamen op de geldmarkt — zoals er zich thans voordoen ten gevolge van de spanningen op de deviezenmarkt — men een vermindering heeft waargenomen van de relatieve belangrijkheid van de « straight loans » : aangezien deze duurder waren geworden dan de « gewone » kaskredieten vervingen de bedrijven die er voorheen een beroep op deden ze door kredieten van de tweede soort. Om een scheef-

trekking van de verhoudingen tussen financiële instellingen te vermijden moeten derhalve normen worden vastgesteld die rekening houden met een minder dan proportionele verhoging van de « straight loans » en een meer dan proportionele stijging van de andere kortlopende kredieten aan de bedrijven;

5) de interventies van de Bank op de deviezenmarkt een verkrapping veroorzaken van de kasmiddelen van de banken, een verkrapping die de rentepercentages op de geldmarkt doet stijgen. In de huidige omstandigheden is deze stijging gunstig, aangezien zij ertoe bijdraagt de kortlopende kapitalen in de Belgisch-Luxemburgse Economische Unie te weerhouden. Zij zou zich evenwel niet voordoen, of zou in ieder geval minder krachtig zijn, indien de financiële instellingen hun portefeuille overheidspapier en overheidsfondsen verminderden en aldus de Bank ertoe zouden dwingen, door een verhoging van haar voorschotten aan de Schatkist, de kasmiddelen waarover ze beschikken opnieuw aan te vullen. Daarom moeten de financiële instellingen worden verzocht de genoemde portefeuille te handhaven op het peil dat ze in de loop van een recente referentieperiode bereikte. Een dergelijke bepaling heeft geenszins tot doel de Schatkist een bevoorrechte positie op de geldmarkt te bezorgen; integendeel, de rentepercentages van het kortlopend overheidspapier werden aangepast aan de op die geldmarkt geldende voorwaarden;

6) de onderhavige aanbeveling zo is opgevat, dat ze geen verkrapping veroorzaakt van de voor de normale ontwikkeling van de economie vereiste middelen. Indien op de deviezenmarkten een ontspanning optreedt ten gevolge van de aanpassingen die op 16 oktober door de slanglanden aan de spilkoersen werden aangebracht en het kortlopende kapitaalverkeer een ommekeer vertoont in het voordeel van de Belgisch-Luxemburgse Economische Unie, kan de Bank overwegen deze aanbeveling te wijzigen of in te trekken. In het tegenovergestelde geval zou de aanbeveling, samen met de recente verhoging van sommige discontoen voerschottentarieven van de Bank, er in een niet te verwaarlozen mate toe bijdragen de internationale bewegingen van kortlopende kapitalen te dwarsbomen.

Met instemming van de Minister van Financiën,

Ná raadpleging van de openbare kredietinstellingen,

Doet de Nationale Bank van België aan de Nationale Kas voor Beroepskrediet de volgende aanbeveling :

HOOFDSTUK I. — Normen voor het uitstaande bedrag van de opgenomen kredieten.

Artikel 1 :

De norm voor het uitstaande bedrag van de opgenomen kredieten wordt volgens het hierna beschreven mechanisme vastgelegd :

a) Het uitstaande opgenomen bedrag, aan het einde van elk van de maanden november en december 1978, van al de door de Nationale Kas voor Beroeps-

krediet bij hun oorsprong verleende kredieten op korte termijn wordt vastgesteld op de in bijlage I vermelde wijze. Dit bedrag wordt ingedeeld in drie categorieën :

1. De kredieten, die aan de universiteiten en de universitaire ziekenhuizen werden verstrekt, zoals ze worden gedefinieerd in bijlage II, hierna « universitaire kredieten op korte termijn » genoemd.

2. De « straight loans », gedefinieerd als leningen op rekening van een vast bedrag, op te nemen voor een vaste termijn van ten hoogste één jaar.

3. De overige kredieten, hierna « andere kortlopende kredieten aan bedrijven » genoemd.

b) 1. Op de opgenomen bedragen van de onder a) 1. omschreven « universitaire kredieten op korte termijn » is geen enkele norm toepasselijk.

2. Het totale uitstaande opgenomen bedrag van de « straight loans » en van de « andere kortlopende kredieten aan bedrijven », hiervoor omschreven onder a) 2. en 3., mag volgende normen niet overschrijden :

— eind november 1978 : de som van het in bijlage III A omschreven referentiebedrag, verhoogd met 1 pct., en van het in bijlage III B omschreven referentiebedrag, verhoogd met 5,5 pct.;

— eind december 1978 : de som van het in bijlage III A omschreven referentiebedrag, verhoogd met 1,5 pct., en van het in bijlage III B omschreven referentiebedrag, verhoogd met 10 pct.

De norm is ten minste gelijk aan de som van het in bijlage III A en in bijlage III B omschreven referentiebedrag, verhoogd respectievelijk met fr. 25 en 50 miljoen op eind november 1978 en op eind december 1978.

Artikel 2 :

a) Iedere overschrijding van het gezamenlijke werkelijk uitstaande bedrag van de opgenomen « straight loans » en van de opgenomen « andere kortlopende kredieten aan bedrijven » t.o.v. de onder artikel 1, b) 2. vastgestelde normen, geeft aanleiding tot de vorming van een monetaire reserve, voor een bedrag gelijk aan de normoverschrijding, in de vorm van een tegoed op het credit van een speciale renteloze rekening bij de Nationale Bank van België.

b) Bovendien moet de Nationale Kas voor Beroepskrediet, ingeval een normoverschrijding is vastgesteld, deze overschrijding zo vlug mogelijk wegwerken en zich tevens verantwoorden bij de Nationale Bank van België, die zich het recht voorbehoudt haar mogelijkheden van beroep op de laatste kredietgever te verminderen of op te heffen.

Artikel 3 :

De reserve die krachtens artikel 2 moet worden gevormd en die op basis van het uitstaande bedrag van de kredieten aan het einde van een maand wordt berekend, wordt gevormd van de 20^e van de eerste maand die op de berekeningsmaand volgt tot en met de 19^e van de tweede maand, zelfs indien deze reserveperiode geheel of ten dele buiten de door onderhavige aanbeveling beoogde periode valt. Wanneer de 20^e geen werkdag is, wordt het begin van de reserveperiode verschoven naar de eerstvolgende werkdag.

Artikel 4 :

a) De Nationale Kas voor Beroepskrediet deelt aan de Nationale Bank van België uiterlijk op 7 november 1978 de gegevens mede nodig voor de berekening van de referentiebedragen vermeld in bijlage III. Deze mededelingen zullen de vorm aannemen van tabel A van bijlage IV en betrekking hebben op de gegevens aan het einde van elk van de maanden juli, augustus en september 1978.

b) De Nationale Kas voor Beroepskrediet deelt aan de Nationale Bank van België uiterlijk twee werkdagen vóór het begin van elk van de in artikel 3 aangeduide periodes van reservevorming, de gegevens mede waarvan sprake in de tabellen van bijlage IV.

HOOFDSTUK II. — **Handhaving van een minimumportefeuille overheidspapier en overheidsfondsen.**

Artikel 5 :

a) De Nationale Kas voor Beroepskrediet handhaaft een gezamenlijk bedrag van tegoeden in Belgisch overheidspapier en Belgische overheidsfondsen in Belgische franken uitgegeven of gewaarborgd door de Staat, de provincies of de gemeenten, dat ten minste gelijk is aan een hieronder bepaald referentiebedrag.

b) Ingeval het opeisbaar passief van de Nationale Kas voor Beroepskrediet, zoals het hierna wordt bepaald, vermindert t.o.v. het bedrag op 30 september 1978, is het deze instelling toegestaan haar bovengenoemde tegoeden in overheidspapier en overheidsfondsen met een zelfde bedrag te verminderen.

Artikel 6 :

Voor de toepassing van artikel 5 dient te worden verstaan onder :

a) Belgisch overheidspapier en Belgische overheidsfondsen in Belgische franken uitgegeven of gewaarborgd door de Staat, de provincies of de gemeen-

ten : de tegoeden berekend uitgaand van de posten van de driemaandelijke staat der activa en passiva, zoals aangeduid in bijlage V;

b) referentiebedrag : het gemiddelde dagelijkse bedrag berekend op basis van kalenderdagen, van de certificaten van de Schatkist en van het Rentenfonds gedurende de periode gaande van 25 tot en met 29 september 1978 vermeerderd met het bedrag op 30 september van het andere overheidspapier en de andere overheidsfondsen die beantwoorden aan de bepaling onder a) hiervoor;

c) opeisbaar passief : het bedrag van de verplichtingen in de vorm van deposito's, obligaties, kasbons en kapitalisatiebons.

Artikel 7 :

De bedragen die zullen worden gebruikt om te verifiëren of de bepalingen van artikel 5 werden in acht genomen zijn, voor het opeisbaar passief, de bedragen die betrekking hebben op de data die in kolom 1 van bijlage VI zijn aangeduid, en voor het overheidspapier en de overheidsfondsen, het totaal van de bedragen voor de data of de periodes die in de kolommen 2 en 3 van bijlage VI zijn aangeduid.

Artikel 8 :

a) Indien bij een verificatie, uitgevoerd op de wijze vastgesteld in artikel 7 en in bijlage VI, blijkt dat de tegoeden in overheidspapier en -fondsen van de Nationale Kas voor Beroepskrediet een tekort vertonen in vergelijking met de verplichting opgelegd in artikel 5, dient die instelling, in een speciale renteloze rekening bij de Nationale Bank van België, een monetaire reserve te vormen voor een bedrag gelijk aan dat tekort.

b) Bij de verificatie wordt geen rekening gehouden met een tekort dat fr. 20 miljoen niet overtreft.

Artikel 9 :

De reserve die moet worden gevormd krachtens artikel 8, en die o.a. berekend wordt op basis van het bedrag van de tegoeden in overheidsfondsen aan het einde van een maand, wordt gevormd van de 20^e van de eerste maand die volgt op die berekeningsmaand tot en met de 19^e van de tweede maand, zelfs indien die reserveperiode geheel of ten dele buiten de door onderhavige aanbeveling beoogde periode valt. Wanneer de 20^e geen werkdag is, wordt het begin van de reserveperiode verschoven naar de eerstvolgende werkdag.

Artikel 10 :

a) De Nationale Kas voor Beroepskrediet moet aan de Nationale Bank van België, uiterlijk op 7 november 1978, het gemiddelde dagelijkse bedrag van de Schatkistcertificaten en van de Rentenfondscertificaten gedurende de periode gaande van 25 tot en met 29 september 1978, zoals wordt bepaald in bijlage V, mededelen; ze dient, eveneens uiterlijk op 31 oktober 1978, het bedrag op 30 september van haar portefeuille overheidspapier en overheidsfondsen, andere dan certificaten van de Schatkist en van het Rentenfonds, mede te delen, eveneens zoals bepaald in bijlage V.

b) Uiterlijk twee werkdagen vóór het begin van elk van de in artikel 9 aangeduide periodes van reservevorming, deelt de Nationale Kas voor Beroepskrediet aan de Nationale Bank van België de gegevens mede waarvan sprake in de tabel van bijlage VI. Het opeisbaar passief (kolom 1) moet slechts medegedeeld worden indien het verminderd is t.o.v. 30 september 1978. De gegevens van kolommen 2 en 3 dienen de vorm aan te nemen van bijlage V.

HOOFDSTUK III. — Diverse bepalingen.

Artikel 11 :

De onderhavige aanbeveling geldt voor de periode tot 31 december 1978.

Bepaling van de door de Nationale Kas voor Beroepskrediet bij de oorsprong verleende kredieten op korte termijn zoals bedoeld in artikel 1, a)

Het gaat om de uitstaande opgenomen bedragen van de kredieten die bij hun oorsprong door de Nationale Kas voor Beroepskrediet werden verleend, en die vervat zijn in een van de volgende rubrieken van de driemaandelijke staat « Detail van de balansrekeningen per einde kwartaal ».

Nummer van de rubriek op de driemaandelijke staat

Benaming

Omzetbaar op korte termijn

Te ontvangen waarden op korte termijn

202	Incassodienst
203.06	Ter inning aangeboden wissels

Portefeuille wissels

1.208.01	Particulieren - handelswissels en warrants
4.208.01	Discontokantoren - handelswissels
1.208.02	Particulieren - promessen op korte termijn
4.208.02	Discontokantoren - promessen op korte termijn (niet-herdisconteerbaar, en op lange termijn)
1.208.03	Particulieren - gecertificeerde bankaccepten
1.208.04	Particulieren - niet-gecertificeerde bankaccepten
1.208.05	Particulieren - facturen (niet-herdisconteerbaar)

Debiteuren in rekening-courant

215 + 217	Rekeningen-courant beheerd door kredietverenigingen
219	Discontokantoren
227	Kredieten voorafbetaling belastingen
601	Kredietverenigingen gewone rekeningen-courant
610	Federale maatschappijen voor ambacht-krediet

onder aftrek van

705.01	Crediteuren voor ter inning aangeboden wissels
--------	--

Definitie van de « universitaire kredieten op korte termijn »

(Artikel 1, a) 1.)

Onder kredieten op korte termijn aan de universiteiten en de universitaire ziekenhuizen dient te worden verstaan de kredieten, andere dan investeringskredieten, bij hun oorsprong door de Nationale Kas voor Beroepskrediet verleend — en begrepen in het uitstaande bedrag van de opgenomen kredieten zoals bepaald in bijlage I — aan volgende instellingen :

A. Universiteiten :

(Opgesomd in de wet van 27 juli 1971 op de financiering en de controle van de universitaire instellingen, titel II, hoofdstuk I, artikel 25, gepubliceerd in het *Belgisch Staatsblad* van 17 september 1971.)

<i>Codenummers bij de Dienst « Risicocentrale » van de Nationale Bank van België</i>	<i>Benaming</i>
8.030.533	Vrije Universiteit Brussel
8.310.003	Université Libre de Bruxelles
8.180.372	Katholieke Universiteit te Leuven
8.310.002	Université Catholique de Louvain
8.397.037	Rijksuniversiteit te Gent
8.180.443	Université de l'Etat à Liège
8.280.162	Facultés Universitaires Saint-Louis à Bruxelles
8.270.318	Universitaire Faculteiten Sint-Aloysius te Brussel
8.120.014	Facultés Universitaires Notre-Dame de la Paix à Namur
8.280.305	Universitaire Faculteiten Sint-Ignatius te Antwerpen
8.397.099	Rijksuniversitair Centrum te Antwerpen
(*)	Faculté des Sciences Agronomiques de l'Etat à Gembloux
8.190.046	Faculté Polytechnique de Mons
8.010.206	Universitaire Instelling Antwerpen
8.180.510	Universitair Centrum Limburg
8.190.078	Faculté Universitaire Catholique de Mons
8.190.036	Université de l'Etat à Mons

(*) Deze instelling beschikt nog niet over een codenummer bij de Dienst « Risicocentrale » van de Nationale Bank van België.

B. *Universitaire ziekenhuizen :*

(Wet van 23 december 1963 op de ziekenhuizen, artikel 1, § 2, 2., gepubliceerd in het *Belgisch Staatsblad* van 1 januari 1964.)

*Codenummers bij de
Dienst « Risicocentrale »
van de Nationale Bank
van België*

Benaming

(*)	Hôpital Universitaire Erasme te Anderlecht
(*)	Institut Bordet te Brussel
(*)	Hôpital Saint-Pierre te Brussel
(*)	Universitaire Sint-Jozefskliniek te Herent
(*)	Academisch Ziekenhuis V.U.B. te Jette
(*)	Hôpital Universitaire Brugmann te Laken
(*)	Gasthuisberg Academisch Ziekenhuis te Leuven
8.270.243	Sint-Pieter Universitaire Klinieken te Leuven
8.180.372	Sint-Raphaël Academisch Ziekenhuis te Leuven
(*)	Academisch Ziekenhuis te Pellenberg
(*)	Saint-Luc, Cliniques Universitaires te Sint-Lambrechts-Woluwe
(*)	Academisch Ziekenhuis te Gent
(*)	Hôpital de Bavière te Luik
(*)	Sart Tilman te Luik
(*)	Institut du Docteur G. Therasse te Mont-Godinne

(*) Deze instellingen beschikken nog niet over een codenummer bij de Dienst « Risicocentrale » van de Nationale Bank van België.

A. Referentiebedrag voor de uitstaande opgenomen « straight loans »

(Artikel 1, b) 2.)

Dit bedrag is gelijk aan het gemiddelde der uitstaande opgenomen bedragen eind juli, augustus en september 1978 van de « straight loans », zoals ze omschreven werden in artikel 1, a) 2.

B. Referentiebedrag voor de uitstaande opgenomen « andere kortlopende kredieten aan bedrijven »

(Artikel 1, b) 2.)

Dit bedrag is gelijk aan het gemiddelde der uitstaande opgenomen bedragen eind juli, augustus en september 1978 van de « andere kortlopende kredieten aan bedrijven », zoals ze omschreven werden in artikel 1, a) 3.

Uitstaande bedragen van de « straight loans » en van de « andere kortlopende kredieten aan bedrijven » en normoverschrijding van deze kredieten

Gegevens voorgeschreven krachtens artikelen 4, a) en 4, b)

(In miljoenen franken)

- A. *Uitstaande bedragen van de kredieten aan het einde van de maand*
- a) Totaal bedrag van de kredieten berekend in overeenstemming met bijlage I
- b) Bedrag van de « universitaire kredieten op korte termijn » [artikel 1, a) 1.]
- c) Bedrag van de « straight loans » [artikel 1, a) 2.] ⁽¹⁾
- d) Bedrag van de « andere kortlopende kredieten aan bedrijven » = a) - b) - c) [artikel 1, a) 3.]
- B. *Te vormen monetaire reserve :*
- a) Totaal uitstaand bedrag van de opgenomen kredieten die aan een norm zijn onderworpen = A. c) + A. d)
- b) Gedeelte van de B. a) dat hoger ligt dan de norm van berekend zoals bepaald in artikel 1, b) 2. = te vormen monetaire reserve

⁽¹⁾ Met uitzondering van de eventuele « straight loans » aan de universiteiten en de universitaire ziekenhuizen, waarvan de lijst voorkomt in bijlage II. In voorkomend geval, het bedrag van dergelijke « straight loans » hierna aanduiden (P.M. « Straight loans » aan de universiteiten of universitaire ziekenhuizen ...).

Bedragen van tegoeden in Belgisch overheidspapier en Belgische overheidsfondsen in Belgische franken uitgegeven of gewaarborgd door de Staat, de provincies of de gemeenten

(Artikel 6, a)

Bedrag

(In miljoenen franken)

A. Schatkistcertificaten en certificaten van het Rentenfonds :

Bedrag van dit papier opgetekend onder post 209 « Portefeuille overheidsfondsen »

verminderd met het bedrag van de certificaten die de Nationale Kas voor Beroepskrediet, in het kader van mobilisatieverrichtingen, overgenomen heeft van andere instellingen, en waarvoor deze instellingen de verbintenis hebben aangegaan deze op een bedongen vervaldag terug te kopen

vermeerderd met het bedrag van de certificaten die de Nationale Kas voor Beroepskrediet gecedeerd heeft aan andere instellingen, en waarvoor ze de verbintenis heeft aangegaan deze op een bedongen vervaldag terug te kopen
.....

B. Ander overheidspapier en andere overheidsfondsen :

Bedrag van dit papier en die fondsen, opgetekend onder post 209 « Portefeuille overheidsfondsen »

vermeerderd met het overheidspapier en de overheidsfondsen opgetekend onder post 321 « Diverse beleggingen »
.....

Bedragen die zullen worden gebruikt voor de verificaties

(Artikel 7)

	Opeisbaar passief <i>(kolom 1)</i>	Certificaten van de Schatkist en van het Rentenfonds (gemiddeld dagelijks bedrag) (a) <i>(kolom 2)</i>	Ander overheidspapier en overheidsfondsen <i>(kolom 3)</i>
1 ^o verificatie	31 oktober 1978	30 oktober - 3 november 1978	31 oktober 1978
2 ^o verificatie	30 november 1978	de 5 dagen die volgen op de normale sluitingsdag van de lening van het Wegenfonds	30 november 1978
3 ^o verificatie	31 december 1978	22 december - 28 december 1978	31 december 1978

(a) Het gemiddelde dagelijkse bedrag wordt berekend op basis van kalenderdagen; het bedrag van een niet-werkdag wordt geacht het bedrag te zijn van de laatste voorafgaande werkdag.

AANBEVELING TOT HET NATIONAAL INSTITUUT VOOR LANDBOUWKREDIET.

Gelet op de artikelen 1, 2 en 3 van de wet van 28 december 1973 betreffende de budgettaire voorstellen 1973-1974;

Overwegende dat :

1) de deviezenmarkten sedert enkele tijd spanningen vertonen. Die welke de Belgische frank aantasten kunnen niet worden toegeschreven aan een fundamentele onevenwichtigheid van de betalingsbalans van de Belgisch-Luxemburgse Economische Unie : geraamd op transactiebasis sloot het lopend verkeer in het eerste halfjaar van 1978 met een te verwaarlozen tekort en, volgens de beschikbare voorlopige gegevens, was de verslechtering die zich in de zomermaanden voordeed, alleen te wijten aan seizoeninvloeden. De waargenomen spanningen vloeien voort uit kortlopende kapitaalbewegingen die o.m. het gevolg zijn van de huidige zwakte van de dollar en van de thans lopende besprekingen t.a.v. de verwezenlijking van een Europees monetair stelsel;

2) deze kortlopende kapitaalbewegingen o.m. de vorm aannemen van commerciële vorderingen op het buitenland die door de bedrijven worden gevormd ter gelegenheid van buitenlandse handelstransacties. In de loop van vroegere wisselcrisisen werd een dergelijke vorming vaak gefinancierd met bij Belgische financiële instellingen verkregen kredieten. Men moet er dus voor zorgen dat de kredieten die voor dergelijke soort financiering kunnen worden gebruikt, m.a.w., in de praktijk, de kortlopende kredieten aan in de Belgisch-Luxemburgse Economische Unie gevestigde bedrijven niet in buitensporige mate toenemen. De andere kredieten, d.w.z. in hoofdzaak langlopende kredieten en de kredieten aan de particulieren dienen aan geen enkele beperking te worden onderworpen;

3) de normen voor de kortlopende kredieten aan de bedrijven zo moeten worden vastgesteld dat ze de economische activiteit niet belemmeren, hetgeen mogelijk is door voor het laatste kwartaal van 1978 te voorzien in een expansietempo dat, rekening houdend met de duur van de periode en de seizoenfactoren, overeenstemt met het gedurende de periode 1974-1977 opgetekende gemiddelde, met name 15 pct. per jaar. De aldus toegestane expansie zou, immers, in zeer ruime mate toereikend moeten zijn, aangezien het tempo van de prijsstijging momenteel duidelijk trager is dan gedurende de bovengenoemde jaren en aangezien, o.m. dientengevolge, het expansietempo van de betrokken kredieten in de loop van de eerste negen maanden van 1978, op jaarbasis, slechts 9 pct. bereikt;

4) wanneer in het verleden spanningen tot uiting kwamen op de geldmarkt — zoals er zich thans voordoen ten gevolge van de spanningen op de deviezenmarkt — men een vermindering heeft waargenomen van de relatieve belangrijkheid van de « straight loans » : aangezien deze duurder waren geworden van de « gewone » kaskredieten vervingen de bedrijven die er voorheen

een beroep op deden ze door kredieten van de tweede soort. Om een scheef-trekking van de verhoudingen tussen financiële instellingen te vermijden moeten derhalve normen worden vastgesteld, die rekening houden met een minder dan proportionele verhoging van de « straight loans » en een meer dan proportionele stijging van de andere kortlopende kredieten aan de bedrijven;

5) de « warrants op tarwe en gerst » een belangrijk deel van de door het Nationaal Instituut voor Landbouwkrediet aan de bedrijven verleende kortlopende kredieten vertegenwoordigen en gekenmerkt zijn door een zeer bijzonder seizoenprofiel; bovendien worden ze sterk beïnvloed door de weersomstandigheden. Daarom is voor deze warrants een bijzondere norm vastgesteld, waaraan sommige beperkende voorwaarden gekoppeld zijn, die elke verschuiving tussen deze specifieke kredieten en andere kortlopende financieringsvormen van de tarwe- en gerstbedrijven moeten verhinderen;

6) de interventies van de Bank op de deviezenmarkt een verkrapping veroorzaken van de kasmiddelen van de banken, een verkrapping die de rentepercentages op de geldmarkt doet stijgen. In de huidige omstandigheden is deze stijging gunstig, aangezien zij ertoe bijdraagt de kortlopende kapitalen in de Belgisch-Luxemburgse Economische Unie te weerhouden. Zij zou zich evenwel niet voordoen, of zou in ieder geval minder krachtig zijn, indien de financiële instellingen hun portefeuille overheidspapier en overheidsfondsen verminderden en aldus de Bank ertoe zouden dwingen, door een verhoging van haar voorschotten aan de Schatkist, de kasmiddelen waarover ze beschikken opnieuw aan te vullen. Daarom moeten de financiële instellingen worden verzocht de genoemde portefeuille te handhaven op het peil dat ze in de loop van een recente referentieperiode bereikte. Een dergelijke bepaling heeft geenszins tot doel de Schatkist een bevoorrechte positie op de geldmarkt te bezorgen; integendeel, de rentepercentages van het kortlopend overheidspapier werden aangepast aan de op die geldmarkt geldende voorwaarden;

7) de onderhavige aanbeveling zo is opgevat, dat ze geen verkrapping veroorzaakt van de voor de normale ontwikkeling van de economie vereiste middelen. Indien op de deviezenmarkten een ontspanning optreedt ten gevolge van de aanpassingen die op 16 oktober door de slanglanden aan de spilkoersen werden aangebracht en het kortlopende kapitaalverkeer een ommekeer vertoont in het voordeel van de Belgisch-Luxemburgse Economische Unie, kan de Bank overwegen deze aanbeveling te wijzigen of in te trekken. In het tegenovergestelde geval zou de aanbeveling, samen met de recente verhoging van sommige disconto- en voorschottentarieven van de Bank, er in een niet te verwaarlozen mate toe bijdragen de internationale bewegingen van kortlopende kapitalen te dwarsbomen;

Met instemming van de Minister van Financiën,

Na raadpleging van de openbare kredietinstellingen,

Doet de Nationale Bank van België aan het Nationaal Instituut voor Landbouwkrediet de volgende aanbeveling :

HOOFDSTUK I. — Normen voor het uitstaande bedrag van de opgenomen kredieten.

Artikel 1 :

De norm voor het uitstaande bedrag van de opgenomen kredieten wordt volgens het hierna beschreven mechanisme vastgesteld :

a) Het uitstaande opgenomen bedrag, aan het einde van elk van de maanden november en december 1978, van al de door het Nationaal Instituut voor Landbouwkrediet bij hun oorsprong verleende kredieten op korte termijn wordt vastgesteld op de in bijlage I vermelde wijze. Dit bedrag wordt ingedeeld in vier categorieën :

1. de kredieten, die aan de universiteiten en de universitaire ziekenhuizen werden verstrekt, zoals ze worden gedefinieerd in bijlage II, hierna « universitaire kredieten op korte termijn » genoemd;

2. de « warrants op tarwe en gerst » ter financiering van de campagne 1978-1979;

3. de « straight loans », gedefinieerd als leningen op rekening van een vast bedrag, op te nemen voor een vaste termijn van ten hoogste één jaar;

4. de overige kredieten, hierna « andere kortlopende kredieten aan bedrijven » genoemd.

b) 1. Op de opgenomen bedragen van de onder a) 1. omschreven « universitaire kredieten op korte termijn » is geen enkele norm toepasselijk.

2. Het totale uitstaande opgenomen bedrag van de « warrants op tarwe en gerst » mag volgende bedragen niet overschrijden :

— eind november 1978 : 715 miljoen Belgische franken;

— eind december 1978 : 715 miljoen Belgische franken.

Het toekennen van deze speciale normen is afhankelijk van de voorwaarde dat het Nationaal Instituut voor Landbouwkrediet bedoelde kredieten uitsluitend toekent aan bedrijven die zich tijdens de vorige campagne ook tot haar hebben gewend, en dat ze de tarieven voor deze kredietvorm vaststelt op basis van de effectieve debetrentetarieven bij de banken voor de gewone discontokredieten.

3. Het totale uitstaande opgenomen bedrag van de « straight loans » en van de « andere kortlopende kredieten aan bedrijven », hiervoor omschreven onder a) 3. en 4., mag volgende normen niet overschrijden :

eind november 1978 : de som van het in bijlage III A omschreven referentiebedrag, verhoogd met 1 pct., en van het in bijlage III B omschreven referentiebedrag, verhoogd met 5,5 pct.;

— eind december 1978 : de som van het in bijlage III A omschreven referentiebedrag, verhoogd met 1,5 pct., en van het in bijlage III B omschreven referentiebedrag, verhoogd met 10 pct.

De norm is ten minste gelijk aan de som van het in bijlage III A en in bijlage III B omschreven referentiebedrag, verhoogd respectievelijk met fr. 25 en 50 miljoen op eind november 1978 en op eind december 1978.

Artikel 2 :

a) Iedere overschrijding van het werkelijk uitstaande bedrag van de opgenomen « warrants op tarwe en gerst » t.o.v. de onder artikel 1, b) 2. vastgestelde normen, enerzijds, en van de som van de uitstaande opgenomen « straight loans » en van de « andere kortlopende kredieten aan bedrijven » t.o.v. de onder artikel 1, b) 3. vastgestelde normen, anderzijds, geeft aanleiding tot de vorming van een monetaire reserve, voor een bedrag gelijk aan de normoverschrijding, in de vorm van een tegoed op het credit van een speciale renteloze rekening bij de Nationale Bank van België.

b) Niettemin mag de monetaire reserve die moet gevormd worden ingevolge de overschrijding van de norm vermeld onder artikel 1, b) 2. verminderd worden met een bedrag gelijk aan de eventuele beschikbare marge op de norm vermeld onder artikel 1, b) 3.

c) Bovendien moet het Nationaal Instituut voor Landbouwkrediet, ingeval een normoverschrijding is vastgesteld die aanleiding geeft tot de vorming van een monetaire reserve, deze overschrijding zo vlug mogelijk wegwerken. Zij moet zich tevens verantwoorden bij de Nationale Bank van België, die zich het recht voorbehoudt haar mogelijkheden van beroep op de laatste kredietgever te verminderen of op te heffen.

Artikel 3 :

De reserve die krachtens artikel 2 moet worden gevormd en die op basis van het uitstaande bedrag van de kredieten aan het einde van een maand wordt berekend, wordt gevormd van de 20^e van de eerste maand die op de berekeningsmaand volgt tot en met de 19^e van de tweede maand, zelfs indien deze reserveperiode geheel of ten dele buiten de door onderhavige aanbeveling beoogde periode valt. Wanneer de 20^e geen werkdag is, wordt het begin van de reserveperiode verschoven naar de eerstvolgende werkdag.

Artikel 4 :

a) Het Nationaal Instituut voor Landbouwkrediet deelt aan de Nationale Bank van België, uiterlijk op 10 november 1978, de gegevens mede nodig voor de berekening van de referentiebedragen vermeld in bijlage III. Deze mede-

delingen zullen de vorm aannemen van tabel A van bijlage IV en betrekking hebben op de gegevens aan het einde van elk van de maanden juli, augustus en september 1978.

b) Het Nationaal Instituut voor Landbouwkrediet deelt aan de Nationale Bank van België, uiterlijk twee werkdagen vóór het begin van elk van de in artikel 3 aangeduide periodes van reservevorming, de gegevens mede waarvan sprake in de tabellen van bijlage IV.

HOOFDSTUK II. — **Handhaving van een minimumportefeuille overheidspapier en overheidsfondsen.**

Artikel 5 :

a) Het Nationaal Instituut voor Landbouwkrediet handhaaft een gezamenlijk bedrag van tegoeden in Belgisch overheidspapier en Belgische overheidsfondsen in Belgische franken uitgegeven of gewaarborgd door de Staat, de provincies of de gemeenten, dat ten minste gelijk is aan het hieronder bepaald referentiebedrag.

b) Ingeval het opeisbaar passief van het Nationaal Instituut voor Landbouwkrediet, zoals het hierna wordt bepaald, vermindert t.o.v. het bedrag op 30 september 1978, handhaaft deze instelling tussen haar bovengenoemde tegoeden in overheidspapier en overheidsfondsen en haar opeisbaar passief een verhouding die ten minste gelijk is aan de verhouding tussen haar hieronder bepaald referentiebedrag, enerzijds, en haar opeisbaar passief op 30 september, anderzijds.

Artikel 6 :

Voor de toepassing van artikel 5 dient te worden verstaan onder :

a) Belgisch overheidspapier en Belgische overheidsfondsen in Belgische franken uitgegeven of gewaarborgd door de Staat, de provincies of de gemeenten : de tegoeden opgetekend in de portefeuille « Overheidsfondsen », met inbegrip van de certificaten van de Schatkist en van het Rentenfonds;

b) referentiebedrag : het bedrag op 30 september 1978 van het overheidspapier en overheidsfondsen die beantwoorden aan de bepaling onder a) hiervoor;

c) opeisbaar passief : het totaal bedrag van de verplichtingen in de vorm van deposito's tegenover natuurlijke en rechtspersonen (met uitzondering van de Belgische Dienst voor Bedrijfsleven en Landbouw) en tegenover de erkende kassen van het Instituut, en van kasbons.

Artikel 7 :

De bedragen die moeten worden gebruikt om te verifiëren of de bepalingen van artikel 5 werden in acht genomen zijn de bedragen die betrekking hebben op de data die in kolommen 1 en 2 van bijlage V zijn aangeduid.

Artikel 8 :

a) Indien bij een verificatie, uitgevoerd op de wijze vastgesteld in artikel 7 en bijlage V, blijkt dat de tegoeden in overheidspapier en overheidsfondsen van het Nationaal Instituut voor Landbouwkrediet een tekort vertonen in vergelijking met de verplichting opgelegd in artikel 5, dient die instelling, in een speciale renteloze rekening bij de Nationale Bank van België, een monetaire reserve te vormen voor een bedrag gelijk aan dat tekort.

b) Bij de verificatie wordt geen rekening gehouden met een tekort dat fr. 20 miljoen niet overtreft.

Artikel 9 :

De reserve die moet worden gevormd krachtens artikel 8, en die berekend wordt op basis van het bedrag van de tegoeden in overheidspapier en overheidsfondsen aan het einde van een maand, wordt gevormd van de 20^e van de eerste maand die volgt op die berekeningsmaand tot en met de 19^e van de tweede maand, zelfs indien die reserveperiode geheel of ten dele buiten de door onderhavige aanbeveling beoogde periode valt. Wanneer de 20^e geen werkdag is, wordt het begin van de reserveperiode verschoven naar de eerstvolgende werkdag.

Artikel 10 :

a) Het Nationaal Instituut voor Landbouwkrediet moet aan de Nationale Bank van België, uiterlijk op 10 november 1978, het bedrag op 30 september van haar tegoeden in overheidspapier en overheidsfondsen mededelen.

b) Uiterlijk twee werkdagen vóór het begin van elk van de in artikel 8 aangeduide periodes van reservevorming, deelt het Nationaal Instituut voor Landbouwkrediet aan de Nationale Bank van België de gegevens mede waarvan sprake in de tabel van bijlage V; het opeisbaar passief (kolom 1) moet slechts medegedeeld worden indien het verminderd is t.o.v. 30 september 1978.

HOOFDSTUK III. — Diverse bepalingen.

Artikel 11 :

De onderhavige aanbeveling geldt voor de periode tot 31 december 1978.

Bepaling van de door het Nationaal Instituut voor Landbouwkrediet bij de oorsprong verleende kredieten op korte termijn zoals bedoeld in artikel 1, a)

Het gaat om de uitstaande opgenomen bedragen van de kredieten die bij hun oorsprong door het Nationaal Instituut voor Landbouwkrediet werden verleend, en die vervat zijn in kolom 8 « Kredieten aan bedrijven en particulieren - Kredieten op korte termijn » van de tabel « Uitstaand bedrag van de opgenomen kredieten bij de oorsprong door het N.I.L.K. toegestaan aan bedrijven en particulieren » die deel uitmaakt van de reeks gegevens die in aanmerking worden genomen voor de berekening van het herdiscontoplafond ⁽¹⁾.

Benaming

Voorschotten op landbouw- en voedingsprodukten (Totaal)

Andere leningen, wissels en warrants (Totaal onder aftrek van de persoonlijke leningen en leningen op afbetaling)

Rekening-courant (Totaal)

Lanbokas en Scopeca : handelswissels en financieringen (Totaal)

⁽¹⁾ Deze bedragen moeten vermeerderd worden met het documentair krediet dat, omwille van een opslagverplichting in het kader van de E.E.G.-reglementering, op de vervaldag noodzakelijkerwijze omgezet moet worden in een uitbetalingskrediet.

Definitie van de « universitaire kredieten op korte termijn »

(Artikel 1, a) 1.)

Onder kredieten op korte termijn aan de universiteiten en de universitaire ziekenhuizen dient te worden verstaan de kredieten bij hun oorsprong door het Nationaal Instituut voor Landbouwkrediet verleend — en begrepen in het uitstaande bedrag van de opgenomen kredieten zoals bepaald in bijlage I — aan volgende instellingen :

A. Universiteiten :

(Wet van 27 juli 1971 op de financiering en de controle van de universitaire instellingen, titel II, hoofdstuk I, artikel 25, gepubliceerd in het *Belgisch Staatsblad* van 17 september 1971.)

Vrije Universiteit Brussel
Université Libre de Bruxelles
Katholieke Universiteit te Leuven
Université Catholique de Louvain
Rijksuniversiteit te Gent
Université de l'Etat à Liège
Facultés Universitaires Saint-Louis à Bruxelles
Universitaire Faculteiten Sint-Aloysius te Antwerpen
Rijksuniversitair Centrum te Antwerpen
Facultés des Sciences Agronomiques de l'Etat à Gembloux
Faculté Polytechnique de Mons
Universitaire Instelling Antwerpen
Universitair Centrum Limburg
Faculté Universitaire Catholique de Mons
Université de l'Etat à Mons

B. *Universitaire ziekenhuizen* :

(Wet van 23 december 1963 op de ziekenhuizen, artikel 1, § 2, 2., gepubliceerd in het *Belgisch Staatsblad* van 1 januari 1964.)

Hôpital Universitaire Erasme te Anderlecht
Institut Bordet te Brussel
Hôpital Saint-Pierre te Brussel
Universitaire Sint-Jozefskliniek te Herent
Academisch Ziekenhuis V.U.B. te Jette
Hôpital Universitaire Brugmann te Laken
Gasthuisberg Academisch Ziekenhuis te Leuven
Sint-Pieter Universitaire Klinieken te Leuven
Sint-Raphaël Academisch Ziekenhuis te Leuven
Academisch Ziekenhuis te Pellenberg
Saint Luc, Cliniques Universitaires te Sint-Lambrechts-Woluwe
Academisch Ziekenhuis te Gent
Hôpital de Bavière te Luik
Sart Tilman te Luik
Institut du Docteur G. Therasse te Mont-Godinne

A. Referentiebedrag voor de uitstaande opgenomen « straight loans »

(Artikel 1, b) 3.)

Dit bedrag is gelijk aan het gemiddelde der uitstaande opgenomen bedragen eind juli, augustus en september 1978 van de « straight loans », zoals ze omschreven werden in artikel 1, a) 3.

B. Referentiebedrag voor de uitstaande opgenomen « andere kortlopende kredieten aan bedrijven »

(Artikel 1, b) 3.)

Dit bedrag is gelijk aan het gemiddelde der uitstaande opgenomen bedragen eind juli, augustus en september 1978 van de « andere kortlopende kredieten aan bedrijven », zoals ze omschreven werden in artikel 1, a) 4.

**Uitstaande bedragen van de « warrants op tarwe en gerst », van de « straight loans »
en van de « andere kortlopende kredieten aan bedrijven »
en normoverschrijding van deze kredieten**

Gegevens voorgeschreven krachtens artikelen 4, a) en 4, b)

(In miljoenen franken)

A. <i>Uitstaande bedragen van de kredieten aan het einde van de maand</i>	
a) Totaal bedrag van de kredieten berekend in overeenstemming met bijlage I	
b) Bedrag van de « universitaire kredieten op korte termijn » [artikel 1, a) 1.]	
c) Bedrag van de « warrants op tarwe en gerst » [artikel 1, a) 2.]	
d) Bedrag van de « straight loans » [artikel 1, a) 3.] ⁽¹⁾	
e) Bedrag van de « andere kortlopende kredieten aan bedrijven » = a) – b) – c) – d) [artikel 1, a) 4.]	
B. <i>Te vormen monetaire reserve :</i>	
a) Verschil tussen A. c) en de norm van zoals bepaald in artikel 1, b) 2.	⁽²⁾
b) Verschil tussen A. d) + A. e) en de norm van zoals bepaald in artikel 1, b) 3.	⁽³⁾
c) Totaal [a) + b)] = te vormen monetaire reserve	⁽⁴⁾

⁽¹⁾ Met uitzondering van de eventuele « straight loans » aan de universiteiten en de universitaire ziekenhuizen, waarvan de lijst voorkomt in bijlage II. In voorkomend geval, het bedrag van dergelijke « straight loans » hierna aanduiden (P.M. « straight loans » aan de universiteiten of universitaire ziekenhuizen ...).

⁽²⁾ + betekent een overschrijding. In het geval van een beschikbare marge, nul aanduiden.

⁽³⁾ + betekent een overschrijding; – betekent een beschikbare marge.

⁽⁴⁾ Ingeval dit cijfer negatief is, het cijfer nul aanduiden.

Bedragen die zullen worden gebruikt voor de verificaties
(Artikel 7)

	Opeisbaar passief (kolom 1)	Overheidspapier en overheidsfondsen (kolom 2)
1 ^o verificatie	31 oktober 1978	31 oktober 1978
2 ^o verificatie	30 november 1978	30 november 1978
3 ^o verificatie	31 december 1978	31 december 1978

AANBEVELING

TOT HET CENTRAAL BUREAU VOOR HYPOTHECAIR KREDIET.

Gelet op de artikelen 1, 2 en 3 van de wet van 28 december 1973 betreffende de budgettaire voorstellen 1973-1974;

Overwegende dat :

1) de deviezenmarkten sedert enkele tijd spanningen vertonen. Die welke de Belgische frank aantasten kunnen niet worden toegeschreven aan een fundamentele onevenwichtigheid van de betalingsbalans van de Belgisch-Luxemburgse Economische Unie : geraamd op transactiebasis sloot het lopend verkeer in het eerste halfjaar van 1978 met een te verwaarlozen tekort en, volgens de beschikbare voorlopige gegevens, was de verslechtering die zich in de zomermaanden voordeed, alleen te wijten aan seizoeninvloeden. De waargenomen spanningen vloeien voort uit kortlopende kapitaalbewegingen die o.m. het gevolg zijn van de huidige zwakte van de dollar en van de thans lopende besprekingen t.a.v. de verwezenlijking van een Europees monetair stelsel;

2) deze kortlopende kapitaalbewegingen o.m. de vorm aannemen van commerciële vorderingen op het buitenland die door de bedrijven worden gevormd ter gelegenheid van buitenlandse handelstransacties. In de loop van vroegere wisselcrissen werd een dergelijke vorming vaak gefinancierd met bij Belgische financiële instellingen verkregen kredieten. Men moet er dus voor zorgen dat de kredieten die voor dergelijke soort financiering kunnen worden gebruikt, m.a.w., in de praktijk, de kortlopende kredieten aan in de Belgisch-Luxemburgse Economische Unie gevestigde bedrijven niet in buitensporige mate toenemen. Aangezien het Centraal Bureau voor Hypothecair Krediet uitsluitend kredieten op lange termijn verleent, dienen de door deze instelling verleende kredieten aan geen norm te worden onderworpen;

3) de interventies van de Bank op de deviezenmarkt een verkrapping veroorzaken van de kasmiddelen van de banken, een verkrapping die de rentepercentages op de geldmarkt doet stijgen. In de huidige omstandigheden is deze stijging gunstig, aangezien zij ertoe bijdraagt de kortlopende kapitalen in de Belgisch-Luxemburgse Economische Unie te weerhouden. Zij zou zich evenwel niet voordoen, of zou in ieder geval minder krachtig zijn, indien de financiële instellingen hun portefeuille overheidspapier en overheidsfondsen verminderden en aldus de Bank ertoe zouden dwingen, door een verhoging van haar voorschotten aan de Schatkist, de kasmiddelen waarover ze beschikken opnieuw aan te vullen. Daarom moeten de financiële instellingen worden verzocht de genoemde portefeuille te handhaven op het peil dat ze in de loop van een recente referentieperiode bereikte. Een dergelijke bepaling heeft geenszins tot doel de Schatkist een bevoorrechte positie op de geldmarkt te bezorgen; integendeel, de rentepercentages van het kortlopend overheidspapier werden aangepast aan de op die geldmarkt geldende voorwaarden;

4) de onderhavige aanbeveling zo is opgevat, dat ze geen verkrapping veroorzaakt van de voor de normale ontwikkeling van de economie vereiste middelen. Indien op de deviezenmarkten een ontspanning optreedt ten gevolge van de aanpassingen die op 16 oktober door de slanglanden aan de spilkoersen werden aangebracht en het kortlopende kapitaalverkeer een ommekeer vertoont in het voordeel van de Belgisch-Luxemburgse Economische Unie, kan de Bank overwegen deze aanbeveling te wijzigen of in te trekken. In het tegenovergestelde geval zou de aanbeveling, samen met de recente verhoging van sommige disconto- en voorschottentarieven van de Bank, er in een niet te verwaarlozen mate toe bijdragen de internationale bewegingen van kortlopende kapitalen te dwarsbomen.

Met instemming van de Minister van Financiën,

Na raadpleging van de openbare kredietinstellingen,

Doet de Nationale Bank van België aan het Centraal Bureau voor Hypothecair Krediet de volgende aanbeveling :

Handhaving van een minimumportefeuille overheidspapier en overheidsfondsen.

Artikel 1 :

a) Het Centraal Bureau voor Hypothecair Krediet handhaaft een gezamenlijk bedrag van tegoeden in Belgisch overheidspapier en Belgische overheidsfondsen in Belgische franken uitgegeven of gewaarborgd door de Staat, de provincies of de gemeenten, dat ten minste gelijk is aan het hieronder bepaald referentiebedrag.

b) Ingeval het opeisbaar passief van het Centraal Bureau voor Hypothecair Krediet, zoals het hierna wordt bepaald, vermindert t.o.v. het bedrag op 30 september 1978, handhaaft deze instelling tussen haar bovengenoemde tegoeden in overheidspapier en overheidsfondsen en haar opeisbaar passief een verhouding die ten minste gelijk is aan de verhouding tussen haar hieronder bepaald referentiebedrag, enerzijds, en haar opeisbaar passief op 30 september, anderzijds.

Artikel 2 :

Voor de toepassing van artikel 1 dient te worden verstaan onder :

a) Belgisch overheidspapier en Belgische overheidsfondsen in Belgische franken uitgegeven of gewaarborgd door de Staat, de provincies of de gemeenten : de tegoeden opgetekend in de effectenportefeuille (met inbegrip van de certificaten van de Schatkist en van het Rentenfonds), met uitzondering van de aandelen uitgegeven door de Nationale Investeringsmaatschappij;

b) referentiebedrag : het bedrag op 30 september 1978 van het overheidspapier en de overheidsfondsen die beantwoorden aan de bepaling onder a) hiervoor;

c) opeisbaar passief : het totaal bedrag der verplichtingen in de vorm van deposito's, obligaties en kasbons.

Artikel 3 :

De bedragen die moeten worden gebruikt om te verifiëren of de bepalingen van artikel 1 werden in acht genomen zijn de bedragen die betrekking hebben op de data die in kolommen 1 en 2 van bijlage I zijn aangeduid.

Artikel 4 :

a) Indien bij een verificatie, uitgevoerd op de wijze vastgesteld in artikel 3 en in bijlage I, blijkt dat de tegoeden in overheidspapier en overheidsfondsen van het Centraal Bureau voor Hypothecair Krediet een tekort vertonen in vergelijking met de verplichting opgelegd in artikel 1, dient die instelling, in een speciale renteloze rekening bij de Nationale Bank van België, een monetair reserve te vormen voor een bedrag gelijk aan dat tekort.

b) Bij de verificatie wordt geen rekening gehouden met een tekort dat fr. 20 miljoen niet overtreft.

Artikel 5 :

De reserve die moet worden gevormd krachtens artikel 4, en die berekend wordt op basis van het bedrag van de tegoeden in overheidspapier en overheidsfondsen aan het einde van een maand, wordt gevormd van de 20^e van de eerste maand die volgt op die berekeningsmaand tot en met de 19^e van de tweede maand, zelfs indien die reserveperiode geheel of ten dele buiten de door onderhavige aanbeveling beoogde periode valt. Wanneer de 20^e geen werkdag is, wordt het begin van de reserveperiode verschoven naar de eerstvolgende werkdag.

Artikel 6 :

a) Het Centraal Bureau voor Hypothecair Krediet moet aan de Nationale Bank van België, uiterlijk op 31 oktober 1978, het bedrag op 30 september van haar tegoeden in overheidspapier en overheidsfondsen mededelen.

b) Uiterlijk twee werkdagen vóór het begin van elk van de in artikel 5 aangeduide periodes van reservevorming, deelt het Centraal Bureau voor Hypothecair Krediet aan de Nationale Bank van België de gegevens mede waarvan sprake in de tabel van bijlage I; het opeisbaar passief (kolom 1) moet slechts medegedeeld worden indien het verminderd is t.o.v. 30 september 1978.

Artikel 7 :

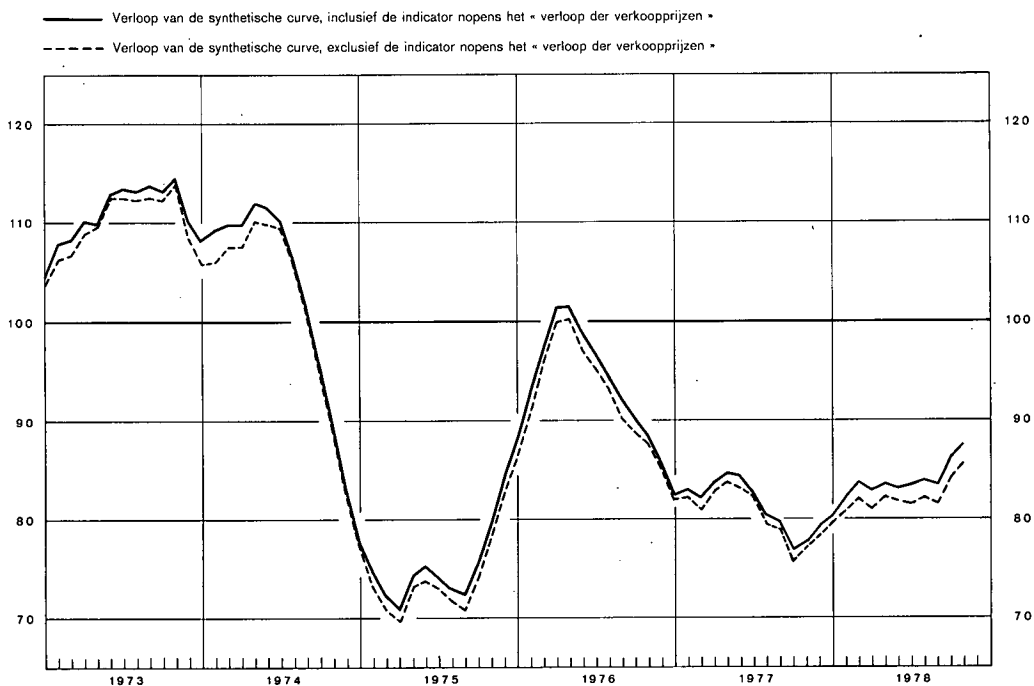
De onderhavige aanbeveling geldt voor de periode tot 31 december 1978.

Bedragen die zullen worden gebruikt voor de verificaties
(Artikel 3)

	Opeisbaar passief (kolom 1)	Overheidspapier en overheidsfondsen (kolom 2)
1 ^o verificatie	31 oktober 1978	31 oktober 1978
2 ^o verificatie	30 november 1978	30 november 1978
3 ^o verificatie	31 december 1978	31 december 1978

SYNTHETISCHE CURVE VAN DE VOORNAAMSTE GEGEVENS VAN DE MAANDELIJKSE CONJUNCTUURTEST VAN DE NATIONALE BANK

RESULTATEN VAN DE MAAND OKTOBER 1978



Commentaar :

De getalwaarde van de synthetische curve waarin de indicator van het prijsverloop is begrepen, steeg in oktober 1978 met 1,27 punt en bedroeg dus 87,58 punten, tegen 86,31 punten in september.

Die stijging is toe te schrijven aan een verbetering van enige indicatoren m.b.t. het conjuncturele klimaat in de verwerkende nijverheid en in de groothandel; in de bouwnijverheid stelde men daarentegen een achteruitgang vast van de indicator m.b.t. de vooruitzichten.

De getalwaarde van de synthetische curve, waarin de indicator van het prijsverloop niet is begrepen (stippellijn), steeg iets meer (van 84,37 naar 85,79 punten).

STATISTIEKEN

ECONOMISCHE WETGEVING

**LITERATUUR IN VERBAND MET
DE ECONOMISCHE EN FINANCIËLE PROBLEMEN
DIE VAN BELANG ZIJN VOOR BELGIE**

STATISTIEKEN

INHOUD

	Nummers van de tabellen		Nummers van de tabellen
I. — Bevolking en nationale rekeningen.			
1. Bevolking	I - 1	1. Jaarcijfers	IX - 1
2. Verdeling van het nationaal produkt over de produktiefactoren	I - 2	2. Saldi per kwartaal	IX - 2
3. Bruto toegevoegde waarde, tegen marktprijzen, per activiteitsklasse	I - 3	3. Ontvangsten en uitgaven per kwartaal en samengevoegde maandsaldi	IX - 3
4. Besteding van het nationaal produkt :		4. Verrichtingen met het buitenland, verrichtingen in buitenlandse valuta's van de ingezetenen met de Belgische en Luxemburgse banken en termijnvalutatransacties	IX - 4
a) Ramingen in werkelijke prijzen	I - 4a	5. Uitvoer en invoer	IX - 5
b) Indexcijfers van de ramingen in prijzen van 1970	I - 4b	6. Voor de betaling van in- en uitvoer gebruikte valuta's	IX - 6
II. — Werkgelegenheid en werkloosheid.			
Aanbiedingen van werkzoekenden en aanvragen van werkgevers	II	X. — Valutamarkt.	
III. — Landbouw en visserij.			
1. Landbouwproductie	III - 1	1. Interventiekoersen toegepast door de centrale banken die toegetreden zijn tot het akkoord over de margevernaauwing	X - 1
2. Zeevisserij	III - 2	2. Officiële wisselkoersen vastgesteld door de in verrenkammer te Brussel vergaderde bankiers :	
IV. — Nijverheid.			
0. Resultaten van de conjunctuuronderzoekingen	IV - 0	a) Jaarlijkse cijfers	X - 2a
1. Indexcijfers van de industriële produktie	IV - 1	b) Driemaandelijkse en maandelijke cijfers	X - 2b
2. Indexcijfers van de produktie in de verwerkende industrie, per sector	IV - 2	3. Markt van de U.S.-Dollar te Brussel	X - 3
3. Energie	IV - 3	4. Effectieve wisselkoersen	X - 4
4. Metaalproductie	IV - 4	XI. — Rijksfinanciën.	
5. Bouwnijverheid	IV - 5	1. Ontvangsten en uitgaven van de Schatkist voortvloeiend uit de verrichtingen volgens begroting	XI - 1
6. Vergelijkende evolutie van de industriële produktie der E.E.G.-landen	IV - 6	2. Kasresultaat van de Schatkist en financiering ervan	XI - 2
V. — Diensten.			
1. Vervoer :		3. Nettofinancieringsbehoeften van de Schatkist en hun dekking	XI - 3
a) Activiteit van de N.M.B.S. en de SABENA	Y - 1a	4. Belastingontvangsten (per kalenderjaar)	XI - 4
b) Zeevaart	Y - 1b	5. Indeling van de belastingontvangsten	XI - 5
c) Binnenscheepvaart	Y - 1c	XII. — Vorderingen en schulden in de Belgische economie.	
2. Toerisme — Overnachtingen van toeristen in België	Y - 2	1. Uitstaande vorderingen en schulden :	
3. Binnenlandse handel :		a) op 31 december 1975	XII - 1a
a) Indexcijfers van de verkoop	Y - 3a	b) op 31 december 1976	XII - 1b
b) Verkoop op afbetaling	Y - 3b	2. Bewegingen van de vorderingen en schulden in 1976	XII - 2
4. Activiteit van de verrekenkamers	Y - 4	3. Uitstaande vorderingen en schulden (totalen per sector) :	
VI. — Inkomens.			
1. Bezoldigingen van de werknemers	VI - 1	a) op 31 december 1975	XII - 3a
2. Gemiddelde bruto-uurverdienste van de arbeiders in de nijverheid	VI - 2	b) op 31 december 1976	XII - 3b
3. Gemiddelde bruto-maandverdienste van de bedienden in de nijverheid	VI - 3	4. Bewegingen van de vorderingen en schulden in 1976 (totalen per sector)	XII - 4
VII. — Prijsindexcijfers.			
1. Indexcijfers van de wereldprijzen	VII - 1	XIII. — Overwegend geldscheppende instellingen.	
2. Indexcijfers van het Hamburgisches Welt-Wirtschafts-Archiv per produkt	VII - 2	1. Gezamenlijke balansen van de overwegend geldscheppende instellingen	XIII - 1
3. Indexcijfers van de groothandelsprijzen in België	VII - 3	2. De balansen van de Nationale Bank van België, de geldscheppende openbare instellingen en de depositobanken :	
4. Prijsindexcijfers bij consumptie in België :		a) Nationale Bank van België	XIII - 2a
a) Basis 1971 = 100 en basis 2 ^e halfjaar 1974 - 1 ^{ste} halfjaar 1975 = 100 (Indeling in 4 groepen) ...	VII - 4a	b) Geldscheppende openbare instellingen	XIII - 2b
b) Basis 2 ^e halfjaar 1974 - 1 ^{ste} halfjaar 1975 = 100 (Indeling volgens het Bureau voor de Statistiek der Europese Gemeenschappen)	VII - 4b	c) Depositobanken	XIII - 2c
VIII. — Buitenlandse handel van de B.L.E.U.			
1. Algemene tabel	VIII - 1	d) Totaal der overwegend geldscheppende instellingen	XIII - 2d
2. Uitvoer naar de aard der produkten	VIII - 2	3. Oorzaken van de veranderingen in de geldhoeveelheid bij de overwegend geldscheppende instellingen	XIII - 3
3. Invoer naar het gebruik der produkten	VIII - 3	4. Geldhoeveelheid :	
4. a) Indexcijfers van de gemiddelde waarden per eenheid	VIII - 4a	a) Bij de overwegend geldscheppende instellingen ...	XIII - 4a
b) Indexcijfers van het volume	VIII - 4b	b) Totaal	XIII - 4b
5. Geografische spreiding	VIII - 5	5. Netto buitenlands actief :	
		a) van de overwegend geldscheppende instellingen	XIII - 5a
		b) van de Nationale Bank van België	XIII - 5b
		6-7. Opgenomen bedragen van de discontokredieten, voorschotten en acceptkredieten bij hun oorsprong door de depositobanken verleend aan de bedrijven en aan het buitenland :	
		— Zichtbare economische bestemming	XIII - 6
		— Vorm en houderschap	XIII - 7

8. Discontokredieten, voorschotten en acceptkredieten aan de bedrijven en particulieren en aan het buitenland bij hun oorsprong toegestaan door de overwegend geldscheppende instellingen en ondergebracht bij de Nationale Bank van België	XIII - 8	3. Rendement van de vennootschappen op aandelen — cumulatieve cijfers	XVII - 3
9. Opgenomen bedragen van de discontokredieten, voorschotten en acceptkredieten, bij hun oorsprong door de overwegend geldscheppende instellingen verleend aan de bedrijven en particulieren en aan het buitenland	XIII - 9	4. Uitgiften van de vennootschappen — jaarcijfers	XVII - 4
10. Balansen van de Nationale Bank van België	XIII - 10	5. Uitgiften van de vennootschappen — maancijfers	XVII - 5
Weekstaten van de Nationale Bank van België	XIII - 10	6. Verplichtingen van de bedrijven en particulieren tegenover de Belgische financiële instellingen	XVII - 6
11. Verrichtingen in postrekening	XIII - 11	7. Hypotheekinschrijvingen	XVII - 7
12. Algemene staat der banken	XIII - 12	8. Disconto-, voorschotten- en acceptkredieten bij hun oorsprong verleend door de banken, de ASLK, de N.M.K.N. en de N.K.B.K. aan de bedrijven en particulieren en aan het buitenland :	
13. Gezamenlijke betalingen door middel van direct opeisbare bankdeposito's in Belgische franken en van tegoeden in postrekening	XIII - 13	a) Kredieten van een miljoen frank of meer waarvan de begunstigde een Belgische ingezetene is (Indeling volgens de economische sector waartoe de begunstigde behoort)	XVII - 8a.
XIV. — Financiële instellingen andere dan overwegend geldscheppende.		b) Kredieten van een miljoen frank of meer waarvan de begunstigde een niet-ingezetene is (Indeling volgens de geografische zone waar de begunstigde gevestigd is)	XVII - 8b.
4. Voornaamste activa en passiva van het Rentenfonds	XIV - 4	XVIII. — Geldmarkt.	
5. Algemene Spaar- en Lijfrentekas :		1. Markt van het daggeld	XVIII - 1
a) Spaarkas - Verrichtingen van de gezinnen	XIV - 5a	2. Houderschap van het door de depositobank gediscoteerde handelspapier en van de bankaccepten	XVIII - 2
b) Voornaamste posten uit de balansen van de Spaarkas	XIV - 5b	3. Herdiscontoplafonds en maandelijks quota's van de voorschotten in rekening-courant van de banken bij de Nationale Bank van België	XVIII - 3
c) Voornaamste posten uit de balansen van de Lijfrentekassen	XIV - 5c	XIX. — Disconto-, rente en rendementstarieven.	
d) Voornaamste posten uit de balansen van de Levensverzekeringskas	XIV - 5d	1. a) Officieel disconto- en voorschottentarief van de Nationale Bank van België	XIX - 1a
6. Nationale Maatschappij voor Krediet aan de Nijverheid	XIV - 6	b) Speciale rentepercentages van de Nationale Bank van België	XIX - 1b
7. Algemene staat der private spaarkassen	XIV - 7	c) Gewogen gemiddelde rentevoet van de Nationale Bank van België	XIX - 1c
8. Gemeentekrediet van België	XIV - 8	2. Rentevoeten van het Herdiscontering- en Waarborginstituut	XIX - 2
9. Levensverzekeringsmaatschappijen	XIV - 9	3. Daggeldrente	XIX - 3
XV. — Financiële activa.		4. Rentevoet van de schatkis-certificaten en van de certificaten van het Rentenfonds	XIX - 4
1. Financiële activa in het bezit van de overheid en van de bedrijven en particulieren	XV - 1	5. Rentetarief voor deposito's in Belgische franken bij de banken	XIX - 5
2. Financiële activa in het bezit van de bedrijven en particulieren	XV - 2	6. Rentetarieven door de Algemene Spaar- en Lijfrentekas toegepast op gewone spaarboekjes	XIX - 6
3. Financiële activa in het bezit van de bedrijven en particulieren :		7. Rendement van effecten met vast rendement op de Beurs te Brussel	XIX - 7
a) Niet-monetaire activa voor ten hoogste een jaar (veranderingen)	XV - 3a	8. Rentevoet van de kasbons en obligaties uitgegeven door de openbare kredietinstellingen	XIX - 8
b) Niet-monetaire activa voor ten hoogste een jaar bij de nationale financiële instellingen (uitstaande bedragen)	XV - 3b	XX. — Buitenlandse circulatiebanken.	
4. Financiële activa in het bezit van de bedrijven en particulieren. Activa voor meer dan een jaar	XV - 4	1. Discontovoet	XX - 1
5. Financiële activa in het bezit van de bedrijven en particulieren. Activa in Belgische franken en buitenlandse valuta's bij de nationale financiële instellingen :		2. Banque de France	XX - 2
a) Veranderingen	XV - 5a	3. Bank of England	XX - 3
b) Uitstaande bedragen	XV - 5b	4. Federal Reserve Banks	XX - 4
6. Voornaamste vormen van de besparingen van particulieren beschikbaar in de Belgische volkshuishouding	XV - 6	5. Nederlandsche Bank	XX - 5
XVI. — Uitgiften en schulden van de overheidssector.		6. Banca d'Italia	XX - 6
1. Uitgiften in Belgische franken voor meer dan een jaar	XVI - 1	7. Deutsche Bundesbank	XX - 7
2. Voornaamste uitgiften voor meer dan een jaar van de overheidssector	XVI - 2	8. Banque Nationale Suisse	XX - 8
3. Rijksschuld :		9. Banque des Règlements Internationaux	XX - 9
a) Officiële staat	XVI - 3a	Grafieken.	
b) Veranderingen van de overheidschuld die aanleiding hebben gegeven tot geldbewegingen	XVI - 3b	B.N.P. berekend door ontleding van de bestedingen ...	I - 4
4. Indeling van de schulden in Belgische franken voor meer dan een jaar van de overheidssector :		Aanbiedingen van werkzoekenden en aanvragen van werkgevers	II
a) Indeling naar de debiteuren	XVI - 4a	Conjunctuurtests	IV - 0
b) Indeling naar de houders	XVI - 4b	Indexcijfers van de industriële produktie	IV - 2
XVII. — Effecten van de particuliere sector en kredieten aan de bedrijven en particulieren en aan het buitenland.		Vergelijkende evolutie van de industriële produktie der E.E.G.-landen	IV - 6
1. Beursbedrijvigheid : omzetten, koersen en rendementspercentages	XVII - 1	Bezoldigingen van de werknemers — Indexcijfers van het gemiddeld brutoloon per gewerkt uur	VI - 1
2. Rendement van de vennootschappen op aandelen — jaarcijfers	XVII - 2	Indexcijfers van de groothandelsprijzen in België	VII - 3
		Prijnsindexcijfers bij consumptie in België	VII-4a-b
		Buitenlandse handel van de B.L.E.U.	VIII
		Belastingontvangsten per kalenderjaar	XI - 4
		Oorzaken van de veranderingen in de geldhoeveelheid bij de overwegend geldscheppende instellingen	XIII - 3
		Gebbruiks-frequentie van de direct opeisbare bankdeposito's in Belgische franken en van de tegoeden in postrekening	XIII - 13
		Algemene Spaar- en Lijfrentekas — Deposito's : overschotten of tekorten van de stortingen t.o.v. de opvragingen	XIV - 5a
		Indexcijfers van de Belgische effecten op de contantmarkt	XVII - 1

VOORNAAMSTE GEBRUIKTE AFKORTINGEN

	ASLK	Algemene Spaar- en Lijfrentekas.
B.I.B.		Bank voor Internationale Betalingen.
B.L.E.U.		Belgisch-Luxemburgse Economische Unie.
	B.P.C.	Bestuur der Postchecks.
	B.R.T.	Belgische Radio en Televisie.
	C.B.H.K.	Centraal Bureau voor Hypothecair Krediet.
	DULBEA	Afdeling voor Toegepaste Economie van de Vrije Universiteit van Brussel.
E.E.G.		Europese Economische Gemeenschap.
E.F.M.S.		Europees Fonds voor Monetaire Samenwerking.
E.G.K.S.		Europese Gemeenschap voor Kolen en Staal.
O.E.S.O.		Organisatie voor Economische Samenwerking en Ontwikkeling.
	FABRIMETAL	Federatie van de Ondernemingen der Metaalverwerkende Nijverheid.
F.A.O.		Food and Agriculture Organization.
	H.W.I.	Herdiscontering- en Waarborginstituut.
I.A.B.		Internationaal Arbeidsbureau.
I.B.H.O.		Internationale Bank voor Herstel en Ontwikkeling.
I.M.F.		Internationaal Monetair Fonds.
	IRES	Université Catholique de Louvain - Institut de Recherches Economiques.
	M.E.Z.	Ministerie van Economische Zaken.
	N.B.B.	Nationale Bank van België.
	N.D.D.	Nationale Delcrederedienst.
	N.I.L.K.	Nationaal Instituut voor Landbouwkrediet.
	N.I.S.	Nationaal Instituut voor de Statistiek.
	N.K.B.K.	Nationale Kas voor Beroepskrediet.
	N.M.B.S.	Nationale Maatschappij der Belgische Spoorwegen.
	N.M.H.	Nationale Maatschappij voor de Huisvesting.
	N.M.K.N.	Nationale Maatschappij voor Krediet aan de Nijverheid.
O.Y.N.		Organisatie der Verenigde Naties.
	R.M.Z.	Rijksdienst voor Maatschappelijke Zekerheid.
	R.T.T.	Regie van Telegrafie en Telefonie.
	R.Y.A.	Rijksdienst voor Arbeidsvoorziening.
	SABENA	Belgische Naamloze Vennootschap tot Exploitatie van het Luchtverkeer.
	V.B.O.	Verbond van de Belgische Ondernemingen.
	Z.K.O.S.	Zelfstandige Kas voor Oorlogsschade.

CONVENTIONELE TEKENS

—	het gegeven bestaat niet.
.....	niet beschikbaar.
pct.	procent.
v	voorlopig.
g	gerectificeerd cijfer.
r	raming.
...	nihil of te verwaarlozen hoeveelheid.
p.m.	pro memorie.

VLUGGE MEDEDELING VAN DE GEGEVENS

De abonnees kunnen desgewenst de « Synthetische curve van de voornaamste gegevens van de maandelijks conjunctuurtest van de Nationale Bank » en de gegevens vermeld in de tabellen VI-1, IX-3 en 4, X-4, XIII-3. 4a en b. 5a en 13. XV-1 tot 5. XVII-6. XVIII-1. 2 en 3 en XIX-3 verkrijgen zodra zij opgemaakt zijn. De aanvragen dienen te worden gericht aan de Nationale Bank van België, Documentatiedienst, de Berlaumontlaan 5, 1000 Brussel. Hierbij dient te worden vermeld welke tabellen de abonnee wenst te ontvangen.

I. — BEVOLKING EN NATIONALE REKENINGEN

1. BEVOLKING

(Duizenden)

Bronnen : N.I.S. en Ministerie van Tewerkstelling en Arbeid.

	1970	1971	1972	1973	1974	1975	1976	1977
	(aan het einde van het jaar)							
Totale bevolking	9.651 ³	9.695	9.727	9.757	9.788	9.813	9.823	9.836
Bevolking op werkbekwame leeftijd (15 tot minder dan 65 jaar)	6.081 ³	6.116	6.151	6.183	6.234	6.283	6.327	
waarvan : Mannen	3.028 ³	3.049	3.069	3.088	3.119	3.148	3.172	
Vrouwen	3.053 ³	3.067	3.082	3.095	3.115	3.135	3.155	
	(ramingen eind juni)							
Beroepsbevolking ¹	3.732	3.767	3.778	3.831	3.892	3.913	3.940	3.966
waarvan : Landbouw	173	162	151	144	139	136	128	122
Extractieve en fabrieksnijverheid	1.239	1.237	1.219	1.227	1.233	1.165	1.119	1.078
Bouwbedrijf	298	299	287	285	292	293	297	298
Vervoer	237	245	252	260	266	268	265	265
Handel, banken, verzekeringen en diensten	1.661	1.704	1.733	1.777	1.819	1.839	1.866	1.906
Volledig werklozen ²	69	67	84	87	94	168	224	257
Grensarbeiders	55	53	52	51	49	44	41	40

¹ Excl. de gewapende macht.

² Incl. de werklozen die een opleiding en een beroepsscholing genieten.

³ Getelde bevolking.

I - 2. — VERDELING VAN HET NATIONAAL PRODUKT OVER DE PRODUKTIEFACTOREN

(Ramingen in werkelijke prijzen)

(Miljarden franken)

Bron : N.I.S.

	1970	1971	1972	1973	1974	1975	1976	1977
A. Inkomen uit bezoldigde arbeid ¹ :								
1. Wedden en lonen van werknemers onderworpen aan de Maatschappelijke Zekerheid	368,1	418,7	468,4	543,0	660,3	762,4	845,4	927,7
2. Wedden en lonen van werknemers onderworpen aan sommige bepalingen van de Maatschappelijke Zekerheid	22,4	23,6	24,9	29,9	32,3	35,8	38,7	41,6
3. Werkgeversbijdragen Maatschappelijke Zekerheid	84,4	97,6	114,1	132,1	156,7	187,5	214,7	233,8
4. Werknemers niet onderworpen aan de Maatschappelijke Zekerheid	139,3	159,9	189,6	213,5	255,8	313,2	357,9	393,1
5. Aanvullingen en correcties	25,9	28,5	33,0	36,4	43,4	40,8	52,5	59,8
Statistische aanpassing	- 4,5	- 5,4	1,6	1,3	1,5	-16,6	4,1	- 4,4
Totaal ...	635,6	722,9	831,6	956,2	1.150,0	1.323,1	1.513,3	1.651,6
B. Ondernemersinkomen van zelfstandigen en van personenvennootschappen :								
1. Land-, tuin en bosbouw ¹	29,6	32,4	46,0	49,7	41,3	46,6	54,8	44,8
2. Vrije beroepen ¹	32,3	34,9	40,0	46,2	53,1	61,8	70,9	78,7
3. Handelaars en ambachtlieden ¹ ...	139,5	141,6	148,5	159,6	171,9	186,6	204,3	225,5
4. Inkomen der personenvennootschappen ²	10,8	10,7	11,9	14,1	15,2	12,7	14,5	15,1
Statistische aanpassing	- 1,5	- 1,6	0,5	0,3	0,4	- 3,8	0,9	- 1,0
Totaal ...	210,7	218,0	246,9	269,9	281,9	303,9	345,4	363,1
C. Inkomen uit vermogen toevoeiend aan particulieren ¹ :								
1. Intresten	60,9	67,5	73,6	87,6	116,5	130,7	156,4	178,1
2. Huur (ontvangen of toegerekend) ..	44,1	44,1	45,2	46,5	51,8	60,2	61,2	70,2
3. Dividenden, tantièmes, giften	36,6	41,1	43,2	50,2	63,5	61,5	69,3	73,8
Totaal ...	141,6	152,7	162,0	184,3	231,8	252,4	286,9	322,1
D. Reserveringen van vennootschappen ²	31,2	25,3	34,6	47,2	44,9	14,9	32,7	29,6
E. Directe belastingen der vennootschappen van alle juridische vormen	30,9	36,3	41,6	54,6	64,4	70,1	72,7	76,4
F. Inkomen uit vermogen en ondernemersinkomen toevoeiend aan de overheid :								
1. Toegerekende netto-huur	5,8	6,7	7,4	8,2	10,6	13,3	15,8	19,4
2. Intresten, dividenden, winsten	6,3	1,7	- 3,6	- 6,7	- 4,6	- 6,7	-12,7	- 14,2
Totaal ...	12,1	8,4	3,8	1,5	6,0	6,6	3,1	5,2
G. Intresten van de overheidsschuld	-43,1	-46,4	-51,8	-59,2	-73,2	-82,5	-98,2	-119,3
Netto nationaal inkomen tegen factorkosten	1.019,0	1.117,2	1.268,7	1.454,5	1.705,8	1.888,5	2.155,9	2.328,7
H. Afschrijvingen	124,6	138,7	150,5	163,5	195,2	214,2	232,3	252,6
Bruto nationaal inkomen tegen factorkosten	1.143,6	1.255,9	1.419,2	1.618,0	1.901,0	2.102,7	2.388,2	2.581,3
I. Indirecte belastingen	165,2	177,2	185,4	206,4	240,5	260,9	308,1	335,0
J. Subsidies	-17,0	-17,5	-20,4	-25,4	-25,0	-27,5	-35,6	- 39,3
Bruto nationaal produkt tegen marktprijzen	1.291,8	1.415,6	1.584,2	1.799,0	2.116,5	2.336,1	2.660,7	2.877,0

¹ Vóór belastingheffing.

² Na belastingheffing.

**I - 3. — BRUTO TOEGEVOEGDE WAARDE, TEGEN MARKTPRIJZEN,
PER ACTIVITEITSKLASSE**

(Ramingen in werkelijke prijzen)

(Miljarden franken)

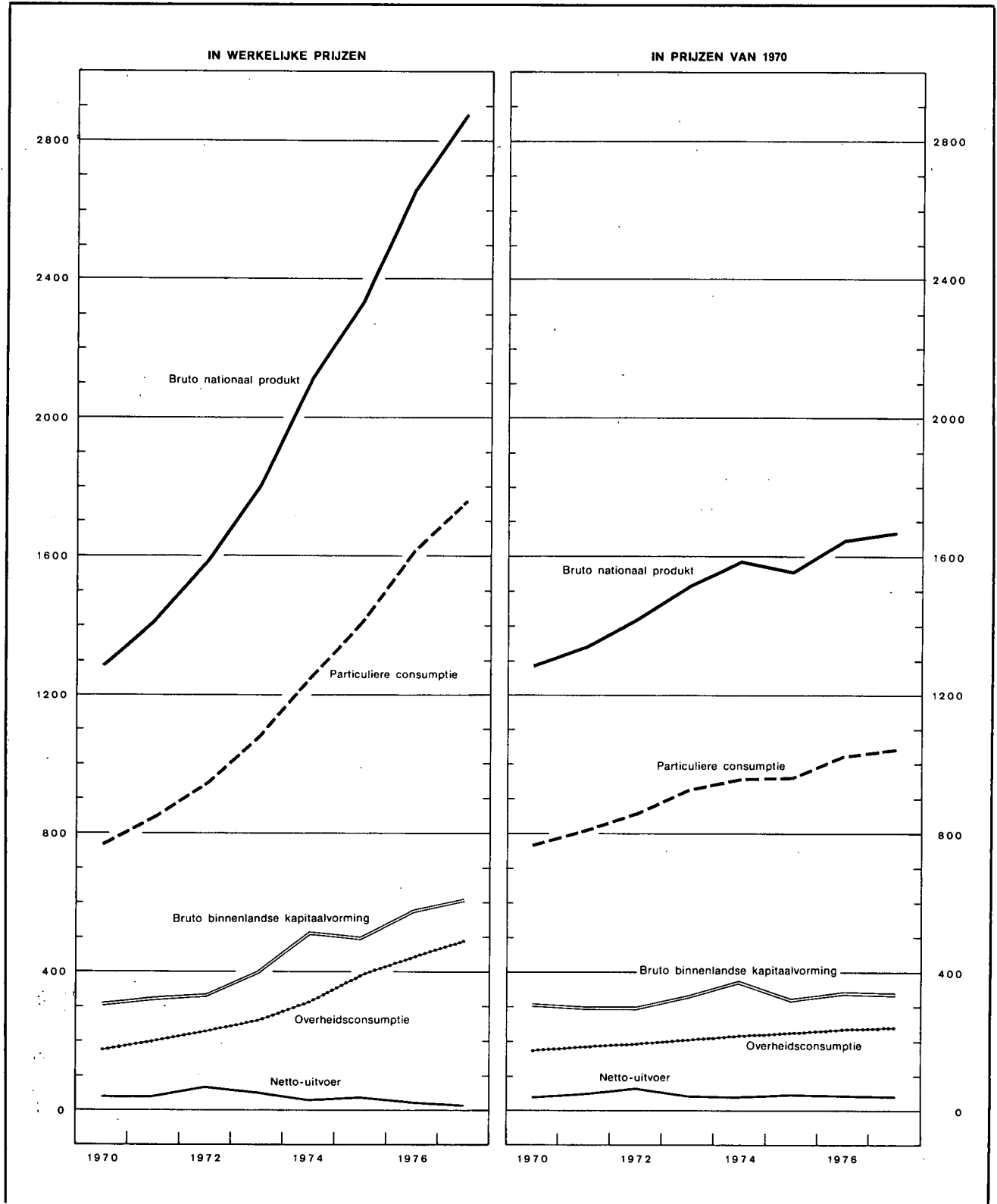
Bron : N.I.S.

	1970	1971	1972	1973	1974	1975	1976	1977
1. Landbouw, bosbouw en visserij	46,0	49,3	63,5	69,1	61,8	68,0	75,8	69,2
2. Extractieve industrieën	12,0	13,5	13,1	11,7	15,6	18,6	17,7	17,7
3. Verwerkende industrieën :								
a) Voedingsmiddelen, dranken, tabak	75,7	79,5	88,1	95,4	108,9	122,0	135,9	144,2
b) Textiel	27,6	29,2	32,2	34,5	36,5	32,8	41,3	36,9
c) Kleding en schoeisel	16,5	17,9	20,8	20,5	23,9	24,0	24,7	24,3
d) Hout en meubelen	18,1	19,8	23,2	26,3	29,3	29,4	35,3	37,4
e) Papier, drukkerij, uitgeverij	20,6	22,3	23,8	27,6	34,9	35,6	35,9	35,9
f) Chemie en aanverwante activiteiten	38,8	42,6	48,5	54,1	69,8	62,6	71,0	77,3
g) Klei, ceramiek, glas, cement	21,2	22,0	24,1	27,4	30,2	29,1	38,1	46,8
h) IJzer, staal en non ferro-metalen .	43,4	35,4	38,8	56,2	77,7	37,4	49,7	47,6
i) Metaalverwerkende industrieën, scheepsbouw	110,7	116,3	129,4	147,0	168,6	180,0	202,7	206,3
j) Overige industrieën	38,9	39,9	46,8	55,2	66,3	74,0	89,4	100,2
<i>Totaal van rubriek 3 ...</i>	<i>411,5</i>	<i>424,9</i>	<i>475,7</i>	<i>544,2</i>	<i>646,1</i>	<i>626,9</i>	<i>724,0</i>	<i>756,9</i>
4. Bouwnijverheid	88,6	95,1	102,2	118,6	147,3	166,4	195,0	215,0
5. Elektriciteit, gas, water	29,4	36,0	40,0	44,7	52,2	69,7	78,2	81,4
6. Handel, bank- en verzekeringswezen, woongebouwen :								
a) Handel	222,9	264,4	286,8	324,0	382,6	414,7	482,0	512,6
b) Bank- en verzekeringswezen	41,1	44,0	52,5	63,9	75,4	86,5	107,4	117,8
c) Woongebouwen	61,3	64,2	68,8	73,9	85,8	101,3	108,9	123,8
<i>Totaal van rubriek 6 ...</i>	<i>325,3</i>	<i>372,6</i>	<i>408,1</i>	<i>461,8</i>	<i>543,8</i>	<i>602,5</i>	<i>698,3</i>	<i>754,2</i>
7. Vervoer en verkeer	92,6	105,2	119,5	137,6	173,5	186,3	213,3	233,2
8. Diensten	285,0	323,4	371,6	430,5	500,8	594,8	681,6	764,3
9. Correctie voor investeringen met eigen arbeidskrachten	2,9	3,1	3,2	3,3	4,3	4,4	4,1	3,9
10. Intermediair verbruik van toegereken- de intresten i.v.m. kosteloze diensten van financiële instellingen	-11,7	-12,7	-15,5	-19,0	-23,4	-26,6	-35,4	-38,6
11. Aftrekbare B.T.W. op investeringen .	—	-10,2	-14,1	-20,7	-26,1	-26,5	-27,7	-28,1
Statistische aanpassing	- 0,7	3,1	- 0,5	- 1,1	- 3,9	21,0	- 3,2	9,7
Bruto binnenlands produkt tegen marktprijzen	1.280,9	1.403,3	1.566,8	1.780,7	2.092,0	2.305,5	2.621,7	2.838,8
12. Saldo van de factorinkomens ontvān- gen van en betaald aan het buitenland	10,9	12,3	17,4	18,3	24,5	30,6	39,0	38,2
Bruto nationaal produkt tegen markt- prijzen	1.291,8	1.415,6	1.584,2	1.779,0	2.116,5	2.336,1	2.660,7	2.877,0

I - 4. — B.N.P. BEREKEND DOOR ONTLEDING VAN DE BESTEDINGEN

(Miljarden franken)

Bron : N.I.S.



I - 4a. — BESTEDING VAN HET NATIONAAL PRODUKT

(Ramingen in werkelijke prijzen)

(Miljarden franken)

Bron : N.I.S.

	1970	1971	1972	1973	1974	1975	1976	1977
A. Particuliere consumptie :								
1. Voedingsmiddelen	185,4	194,2	210,8	231,3	264,4	291,1	333,3	347,3
2. Dranken	40,9	45,2	51,0	59,5	62,2	70,1	75,0	79,5
3. Tabakswaaren	15,4	17,1	18,3	20,3	22,8	25,3	28,4	31,6
4. Kleding en ander persoonlijk goed	65,8	74,4	82,7	92,3	103,5	113,9	131,0	138,7
5. Huur, belastingen, water	77,7	83,5	89,8	98,3	115,6	136,4	148,9	168,7
6. Verwarming en verlichting	39,5	41,4	46,5	52,5	64,8	80,9	88,7	94,8
7. Duurzame huishoudartikelen	72,1	87,4	97,9	119,9	145,7	148,0	173,7	186,9
8. Onderhoud van de woning	35,5	38,7	41,7	49,0	55,4	62,3	70,3	78,6
9. Persoonlijke verzorging en hygiëne	60,4	68,2	79,7	95,9	113,7	139,3	160,4	181,2
10. Vervoer	73,9	80,9	95,5	108,0	125,6	150,1	177,7	195,5
11. Verkeer : P.T.T.	5,8	6,3	7,3	8,3	8,9	11,3	12,3	14,6
12. Vrijtijdsbesteding	66,0	74,9	84,8	96,2	107,9	121,0	137,9	156,1
13. Onderwijs en onderzoek	1,7	1,8	2,0	2,1	2,6	3,2	3,4	3,7
14. Financiële diensten	20,0	21,5	26,5	33,2	38,7	42,2	55,3	61,1
15. Diverse diensten	5,2	6,0	7,0	8,3	9,6	10,4	12,9	14,3
16. Persoonlijke uitgaven in het buitenland	20,5	23,8	26,5	34,5	37,8	43,0	46,1	55,9
17. Minus : uitgaven van niet-ingezetenen in België	- 18,8	- 20,0	- 21,1	- 26,8	- 29,7	- 34,0	- 35,4	- 44,4
Statistische aanpassing	2,0	2,8	- 1,1	- 0,4	1,4	- 0,4	- 1,4	- 3,2
<i>Totaal ...</i>	<i>769,0</i>	<i>848,1</i>	<i>945,8</i>	<i>1.082,4</i>	<i>1.255,9</i>	<i>1.414,1</i>	<i>1.618,5</i>	<i>1.760,9</i>
B. Overheidsconsumptie :								
1. Bezoldigingen en pensioenen	125,1	142,4	167,9	193,9	232,2	283,2	323,4	357,1
2. Lopende aankopen van goederen en diensten	40,3	48,1	51,9	55,8	63,7	82,5	92,1	103,5
3. Toegerekende netto-huur van administratieve- en onderwijsgebouwen van de openbare besturen	5,8	6,8	7,4	8,2	10,6	13,3	15,8	19,4
4. Betaalde huur	1,3	1,3	1,5	1,6	1,9	2,4	2,5	2,9
5. Toegerekende afschrijvingen van administratieve- en onderwijsgebouwen van de openbare besturen	1,5	1,8	2,0	2,1	2,8	3,5	4,1	5,0
6. Afschrijvingen meubilering en materieel	1,3	1,4	1,6	1,8	2,0	2,2	2,4	2,6
<i>Totaal ...</i>	<i>175,3</i>	<i>201,8</i>	<i>232,3</i>	<i>263,4</i>	<i>313,2</i>	<i>387,1</i>	<i>440,3</i>	<i>490,5</i>
C. Bruto binnenlandse kapitaalvorming :								
1. Landbouw, bosbouw en visserij ...	7,5	6,1	8,3	10,8	12,9	12,2	14,3	15,5
2. Extractieve industrieën	2,2	2,6	2,8	2,3	2,5	2,1	1,8	2,0
3. Verwerkende industrieën	73,5	76,9	73,1	80,7	110,1	106,4	93,5	85,0
4. Bouwnijverheid	8,5	6,0	6,3	8,4	8,3	7,9	11,1	11,5
5. Elektriciteit, gas en water	15,7	19,6	23,7	19,4	23,4	35,7	33,7	35,2
6. Handel, bank- en verzekeringswezen	26,3	33,1	35,8	42,2	48,7	49,5	56,4	63,1
7. Woongebouwen	71,8	61,8	68,9	94,6	130,5	144,8	184,7	200,9
8. Vervoer en verkeer	27,4	32,3	35,9	43,4	47,2	56,7	57,6	61,5
9. Overheid en onderwijs	45,4	56,5	62,4	59,5	66,1	79,1	92,5	98,2
10. Andere diensten	8,8	10,9	11,6	13,4	19,1	18,8	23,9	29,9
11. Veranderingen der voorraden	19,6	18,5	10,0	25,1	46,3	- 12,8	9,8	8,7
Statistische aanpassing	0,8	1,1	- 0,4	- 0,1	0,6	- 0,2	- 0,5	- 1,1
<i>Totaal ...</i>	<i>307,5</i>	<i>325,4</i>	<i>338,4</i>	<i>399,7</i>	<i>515,7</i>	<i>500,2</i>	<i>578,8</i>	<i>610,4</i>
D. Netto-uitvoer van goederen en diensten :								
1. Factorinkomens ontvangen van het buitenland	54,1	61,3	67,6	96,3	170,0	173,4	181,3	201,6
2. Uitvoer van goederen en diensten ...	561,9	608,8	683,0	846,4	1.116,4	1.065,2	1.248,8	1.336,3
Totale uitvoer ...	616,0	670,1	750,6	942,7	1.286,4	1.238,6	1.430,1	1.537,9
3. Factorinkomens betaald aan het buitenland	43,2	49,0	50,2	78,0	145,5	142,8	142,3	163,4
4. Invoer van goederen en diensten ...	532,8	580,8	632,7	811,2	1.109,2	1.061,1	1.264,7	1.359,3
Totale invoer ...	576,0	629,8	682,9	889,2	1.254,7	1.203,9	1.407,0	1.522,7
Netto-uitvoer ...	+ 40,0	+ 40,3	+ 67,7	+ 53,5	+ 31,7	+ 34,7	+ 23,1	+ 15,2
Bruto nationaal produkt tegen marktprijzen	1.291,8	1.415,6	1.584,2	1.799,0	2.116,5	2.336,1	2.660,7	2.877,0

I - 4b. — BESTEDING VAN HET NATIONAAL PRODUKT

(Indexcijfers van de ramingen in prijzen van 1970)

Bron : N.I.S.

	1970	1971	1972	1973	1974	1975	1976	1977
A. Particuliere consumptie :								
1. Voedingsmiddelen	100	102	104	106	110	108	111	110
2. Dranken	100	106	113	124	122	129	131	133
3. Tabakswaaren	100	104	108	112	111	105	104	100
4. Kleding en ander persoonlijk goed	100	108	115	120	127	123	133	132
5. Huur, belastingen, water	100	103	106	109	111	114	117	120
6. Verwarming en verlichting	100	100	115	127	126	137	144	150
7. Duurzame huishoudartikelen	100	113	122	143	159	151	170	176
8. Onderhoud van de woning	100	103	105	110	113	111	117	122
9. Persoonlijke verzorging en hygiëne	100	108	117	132	140	151	159	168
10. Vervoer	100	101	113	118	122	131	140	147
11. Verkeer : P.T.T.	100	105	108	111	115	113	123	129
12. Vrije tijdsbesteding	100	105	110	118	122	126	134	136
13. Onderwijs en onderzoek	100	103	105	108	111	113	116	119
14. Financiële diensten	100	104	123	143	145	138	154	161
15. Diverse diensten	100	111	124	138	141	139	158	167
16. Persoonlijke uitgaven in het buitenland	100	106	111	137	142	153	151	157
17. Minus : uitgaven van niet-ingezetenen in België	100	97	96	116	122	132	127	136
<i>Totaal ...</i>	<i>100</i>	<i>105</i>	<i>112</i>	<i>121</i>	<i>125</i>	<i>126</i>	<i>133</i>	<i>136</i>
B. Overheidsconsumptie :								
1. Bezoldigingen en pensioenen	100	104	112	119	124	126	132	134
2. Lopende aankopen van goederen en diensten	100	109	112	112	111	128	134	143
3. Toegerekende huur en afschrijvingen van administratieve en onderwijsgebouwen van de openbare besturen; betaalde huur; afschrijvingen op meubilering en materieel van de centrale overheid	100	110	116	121	134	144	158	173
<i>Totaal ...</i>	<i>100</i>	<i>106</i>	<i>112</i>	<i>117</i>	<i>121</i>	<i>128</i>	<i>134</i>	<i>139</i>
C. Bruto binnenlandse kapitaalvorming :								
1. Landbouw, bosbouw en visserij ...	100	74	95	114	121	106	119	123
2. Extractieve industrieën	100	110	117	93	88	70	60	62
3. Verwerkende industrieën	100	98	91	97	116	105	88	77
4. Bouwnijverheid	100	68	70	89	79	69	92	91
5. Elektriciteit, gas en water	100	116	136	106	108	150	133	132
6. Handel, bank- en verzekeringswezen	100	118	124	138	139	126	134	141
7. Woongebouwen	100	79	83	103	120	115	133	134
8. Vervoer en verkeer	100	110	119	138	133	150	144	147
9. Overheid (excl. onderwijs)	100	114	119	99	90	95	102	99
10. Onderwijs	100	101	104	102	108	123	132	141
11. Andere diensten	100	114	116	126	154	135	160	185
<i>Totaal ...</i>	<i>100</i>	<i>98</i>	<i>98</i>	<i>110</i>	<i>122</i>	<i>105</i>	<i>113</i>	<i>112</i>
D. Netto-uitvoer van goederen en diensten :								
1. Factorinkomens ontvangen van het buitenland	100	108	113	150	236	214	209	216
2. Uitvoer van goederen en diensten ...	100	106	117	134	143	130	143	148
Totale uitvoer ...	100	107	117	136	151	138	149	154
3. Factorinkomens betaald aan het buitenland	100	108	105	152	253	221	205	220
4. Invoer van goederen en diensten ...	100	105	114	136	146	132	147	153
Totale invoer ...	100	105	113	137	154	139	152	158
Bruto nationaal produkt tegen marktprijzen	100,0	104,2	110,4	117,5	123,2	120,8	127,8	129,4

Bibliografische referentie :

Bevolking : *Statistisch Jaarboek voor België*. — *Statistisch Tijdschrift van het N.I.S.* — *Publikaties van het Nationaal Centrum voor mechanische berekeningen*. — *Algemene telling van de bevolking, de nijverheid en de handel op 31 december 1970*. — *Annuaire démographique (O.V.N.)*. — *Revue Internationale du Travail (I.A.B.)*. — *Annuaire des statistiques du Travail (I.A.B.)*. — *Ministerie van Tewerkstelling en Arbeid* : * Overzicht van de evolutie van de Belgische beroepsbevolking voor de

periode 1948-1960 » en « Raming van de Belgische beroepsbevolking op 30 juni der jaren 1950, 1955, 1957, 1960 tot 1974 ». *Nationale Rekeningen : Statistisch Jaarboek voor België*. — *Statistisch Tijdschrift van het N.I.S.* — *Statistische reeksen van Brussel (DULBEA)*. — *Servicé de Conjoncture (IRES)*. — *International Financial Statistics (I.M.F.)*. — *Principaux indicateurs économiques (O.E.S.O.)*. — *Données Statistiques (Raad van Europa)*. — *Yearbook of national accounts statistics (O.V.N.)*. — *Belgische Economische Statistieken 1960-1970*. — *Eurostat (Bureau voor de Statistiek der Europese gemeenschappen)*.

II. — WERKGELEGENHEID EN WERKLOOSHEID

AANBIEDINGEN VAN WERKZOEKENDEN EN AANVRAGEN VAN WERKGEVERS

(Duizenden)

Bron : R.V.A.

	Aanbiedingen van werkzoekenden 1									Aanvragen van werkgevers	
	Volledig werklozen die uitkering ontvingen				Door de openbare besturen tewerkgestelde werklozen	Andere verplicht ingeschreven werklozen		Vrijwillig ingeschreven niet-werkende werkzoekenden		ontvangen aanvragen 2	openstaande 1
	met normale arbeidsgeschiktheid		met gedeeltelijke of sterk verminderde arbeidsgeschiktheid	Totaal		van jonger dan 25 jaar	van 25 jaar of ouder	van jonger dan 25 jaar	van 25 jaar of ouder		
	van jonger dan 25 jaar	van 25 jaar of ouder									
1970	8,9	17,2	45,2	71,3	6,3	4,0	1,5	2,7	2,4	17,8	23,9
1971	10,5	15,9	44,5	70,9	6,8	5,3	2,7	3,2	2,5	14,9	13,4
1972	15,9	24,4	46,5	86,8	6,9	8,1	3,4	3,9	2,9	14,8	8,5
1973	17,4	26,1	48,2	91,7	8,2	9,4	3,7	3,6	2,8	14,9	14,2
1974	24,4	30,8	49,5	104,7	8,5	10,5	3,4	3,2	2,3	13,0	13,5
1975	57,3	64,6	55,5	177,4	10,8	17,0	4,6	5,0	3,8	10,6	4,1
1976	74,5	97,0	57,0	228,5	15,9	21,3	5,4	6,2	5,1	11,5	4,1
1977	84,9	121,9	57,5	264,3	21,5	23,1	6,9	7,3	6,0	11,5	3,4
1976 3 ^e kwartaal	67,9	98,9	56,8	223,6	17,3	49,7	5,4	7,1	5,3	9,6	4,5
4 ^e kwartaal	83,1	107,0	57,5	247,6	17,3	22,9	6,0	7,7	6,0	10,2	3,6
1977 1 ^e kwartaal	86,5	115,4	58,4	260,3	17,8	7,4	6,2	6,5	5,5	13,3	3,6
2 ^e kwartaal	76,7	116,3	57,2	250,2	21,1	7,0	6,4	5,6	5,3	13,2	3,9
3 ^e kwartaal	79,2	123,0	57,2	259,4	22,9	52,1	7,0	8,1	6,1	9,3	3,4
4 ^e kwartaal	97,1	133,0	57,1	287,2	24,1	26,1	8,0	9,0	7,1	10,0	2,8
1978 1 ^e kwartaal	98,1	139,5	53,9	291,5	25,2	10,2	8,3	8,0	7,1	11,8	3,1
2 ^e kwartaal	85,3	139,0	49,6	273,9	28,8	9,6	8,7	7,1	7,0	14,6	3,8
3 ^e kwartaal	82,7	140,5	47,4	270,6	30,6	54,7	8,9	9,4	7,6	13,2	5,0
1977 Oktober	86,6	129,2	56,8	272,6	23,9	41,2	8,0	9,3	7,1	11,6	2,8
November	101,2	134,0	57,5	292,7	24,3	22,7	8,1	9,2	7,2	9,4	2,8
December	103,4	135,8	57,2	296,4	24,2	14,3	7,9	8,6	7,0	9,2	2,7
1978 Januari	102,7	139,7	57,0	299,4	24,2	11,5	8,2	8,3	7,1	11,2	3,0
Februari	98,0	139,5	53,4	290,9	24,9	10,1	8,3	8,2	7,2	10,1	3,2
Maart	93,5	139,2	51,4	284,1	26,4	9,0	8,4	7,5	7,0	14,1	3,0
April	89,6	139,9	50,8	280,3	27,6	8,4	8,7	7,2	7,0	11,8	3,1
Mei	86,7	140,3	49,7	276,7	28,9	8,1	8,8	7,0	7,1	14,4	3,7
Juni	79,7	136,6	48,4	264,7	29,9	12,3	8,6	7,0	6,9	17,5	4,5
Juli	83,5	140,9	48,3	272,7	30,3	47,1	8,7	8,5	7,0	10,3	4,5
Augustus	82,9	140,5	47,1	270,5	30,7	59,0	8,6	9,5	7,6	12,9	4,9
September	81,8	140,2	46,6	268,6	30,7	58,0	9,4	10,4	8,2	16,3	5,6
Oktober	90,3	142,7	46,9	279,9	30,8	44,1	9,9	10,6	8,7	16,1	4,7

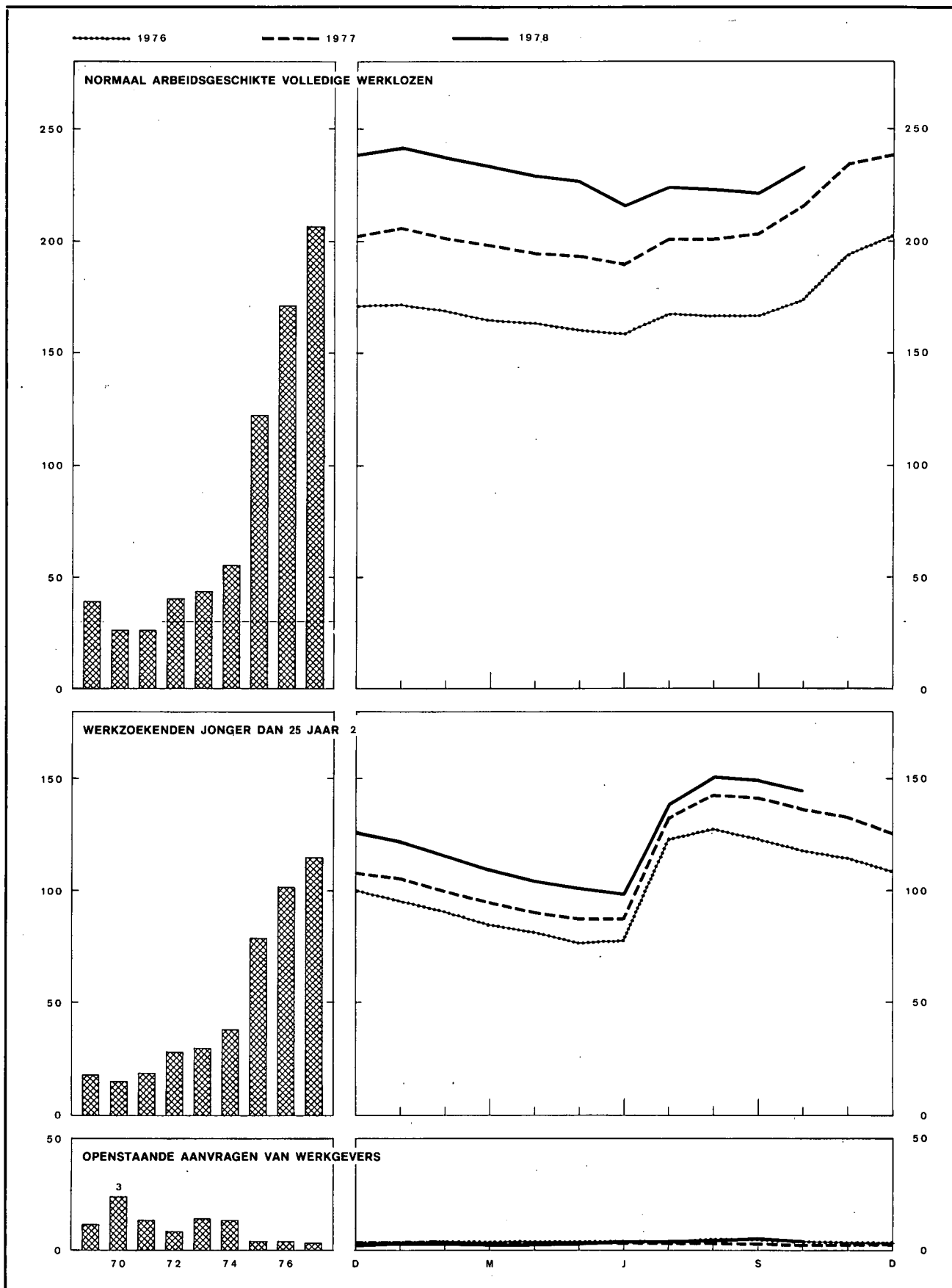
¹ Voor de jaar- of kwartaalgegevens : maandgemiddelde van de gegevens aan het einde van de maand. Voor de maandgegevens : aan het einde van de maand.

² Het betreft de in de loop van de maand ontvangen aanvragen. Voor de jaar- of kwartaalgegevens : maandgemiddelde van de in de loop van het jaar of van het kwartaal ontvangen aanvragen.

II - AANBIEDINGEN VAN WERKZOEKENDEN EN AANVRAGEN VAN WERKGEVERS ¹

(Duizenden)

Bron : R.V.A.



¹ Voor de jaar- of kwartaalgegevens : maandgemiddelde van de gegevens aan het einde van de maand. Voor de maandgegevens : aan het einde van de maand.

² Normaal arbeidsgeschikte volledig werklozen, vrijwillig ingeschreven niet-werkende werkzoekenden en andere verplicht ingeschreven werklozen.

³ Nieuwe reeks als gevolg van het koninklijk besluit van 5 december 1969 betreffende de aangifte van collectieve afdankingen en de kennisgeving van de vacante betrekkingen, dat in werking trad op 1 januari 1970. Dit besluit verplicht de ondernemingen die ten minste 20 werknemers te werk stellen er o.m. toe, de R.V.A. in kennis te stellen van elke betrekking die sedert ten minste drie werkdagen vacant is.

III. — LANDBOUW EN VISSERIJ

1. — LANDBOUWPRODUCTIE

Bronnen : Ministerie van Landbouw (plantaardige produktie). — N.I.S. (oppervlakte cultuurgrond, aantal dieren en dierlijke produktie).

	1970	1971	1972	1973	1974	1975	1976	1977
Oppervlakte cultuurgrond ¹ (duizenden hectaren)								
Tarwe	181	193	204	193	190	176	195	177
Overige broodgranen	26	32	30	25	22	15	24	26
Andere dan broodgranen	255	232	228	230	224	210	202	204
Suikerbieten	90	93	101	104	105	120	96	94
Overige nijverheidsgewassen	11	16	11	11	12	13	13	13
Aardappelen	46	42	37	43	40	36	38	41
Overige wortel- en knolgewassen	34	31	28	27	27	27	25	23
Weiland	795	782	768	761	752	742	735	728
Groenteteelt	25	25	24	27	29	30	27	29
Fruitteelt	20	19	18	17	16	16	15	13
Diversen	57	64	72	72	80	95	99	111
Totaal ...	1.540	1.529	1.521	1.510	1.497	1.480	1.469	1.459
Plantaardige produktie ² (duizenden tonnen)								
Tarwe	708	878	916	976	1.004	677	891	742
Haver	194	278	244	246	222	228	129	115
Gerst	525	588	637	716	699	426	610	676
Overige granen	123	168	149	156	142	123	128	144
Suikerbieten	3.868	4.873	4.319	5.136	4.465	4.913	4.600	4.343
Aardappelen	1.373	1.373	1.106	1.201	1.460	1.049	714	1.370
Aantal dieren ¹ (duizenden)								
Melkkoeien	995	967	964	1.000	1.005	994	989	982
Ander rundvee	1.892	1.873	1.861	1.963	2.043	2.005	1.990	2.005
Varkens	3.728	3.912	4.283	4.634	5.034	4.647	4.890	4.886
Dierlijke produktie								
Melkleveringen aan de melkfabrieken (miljoenen liters)	2.355	2.339	2.510	2.480	2.580	2.579	2.611	2.663
Slachtingen (nettogewicht van het vlees in duizenden tonnen)	695	729	753	798	884	848	837	842

¹ Telling op 15 mei van ieder jaar.

² Ramingen op grond van de opbrengst per hectare.

III - 2. — ZEEVISSERIJ

(Duizenden tonnen)

Bron : N.I.S.

	1970	1971	1972	1973	1974	1975	1976	1977
Visserstvoet ¹ (brutotonnage)	32,2	24,1	23,2	22,8	24,0	23,9	24,0	21,0
Aanvoer in België door de Belgische vloot :								
Haring en daarmee gelijkgestelde vis ...	1,3	0,7	1,5	2,2	0,7	2,3	1,5	0,1
Ronde vis	27,3	29,5	30,7	22,9	22,0	18,8	17,9	19,5
Platte vis	10,8	9,3	9,2	9,7	9,1	8,2	8,5	9,1
Overige vissoorten	4,4	3,9	3,8	4,5	3,5	3,3	3,0	2,7
Schaal- en weekdieren	2,5	1,8	2,1	2,9	2,9	3,4	3,6	2,7

¹ Telling op 31 december.

Bibliografische referenties : Landbouwtijdschrift (Ministerie van Landbouw). — Landbouwstatistiek (N.I.S.). — Statistisch Jaarboek voor België. — Belgische Economische Statistiek 1960-1970.

IV. — NIJVERHEID

IV - 0. — CONJUNCTUURTESTS

UITSLAGEN VAN DE CONJUNCTUURTESTS IN DE INDUSTRIE *

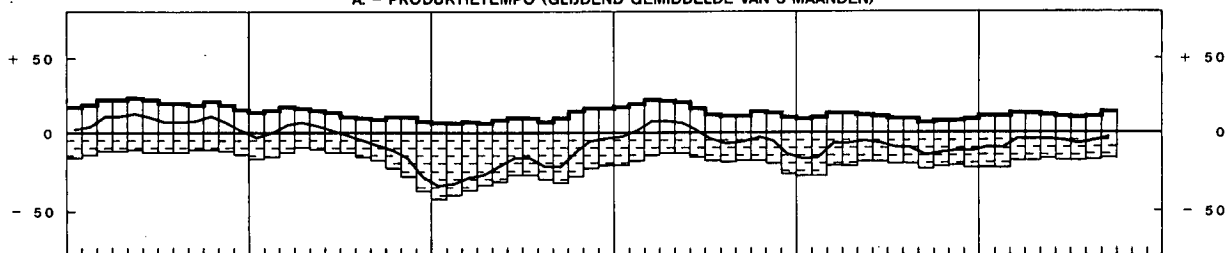


Percentage van de antwoorden "vermeerdering" op vragen A, B en C

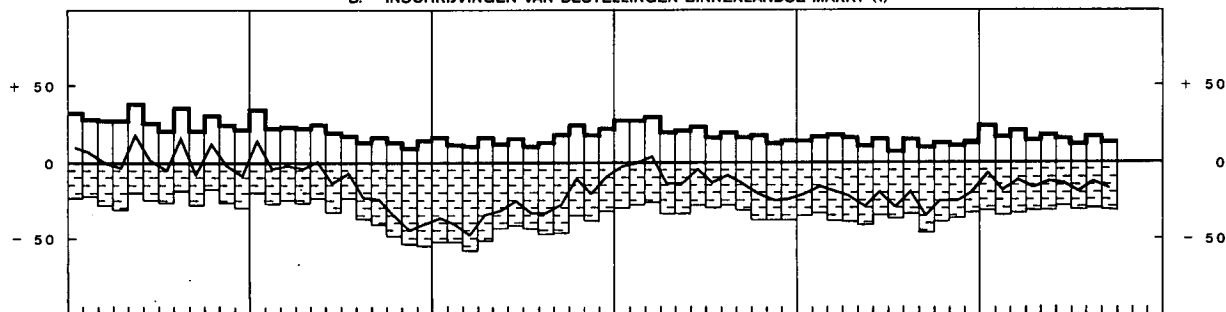
Percentage van de antwoorden "daling" op vragen A, B en C

Procentueel verschil tussen de antwoorden "vermeerdering" en "daling" op vragen A, B en C

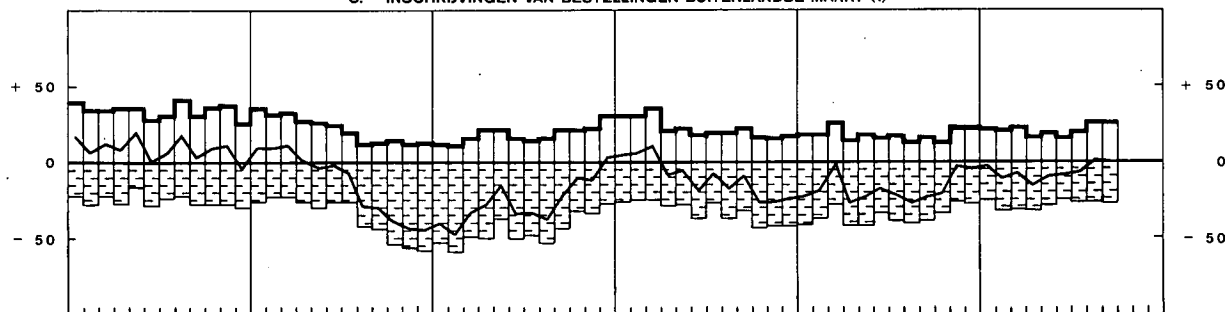
A. — PRODUCTIETEMPO (GLIJDEND GEMIDDELDE VAN 3 MAANDEN)



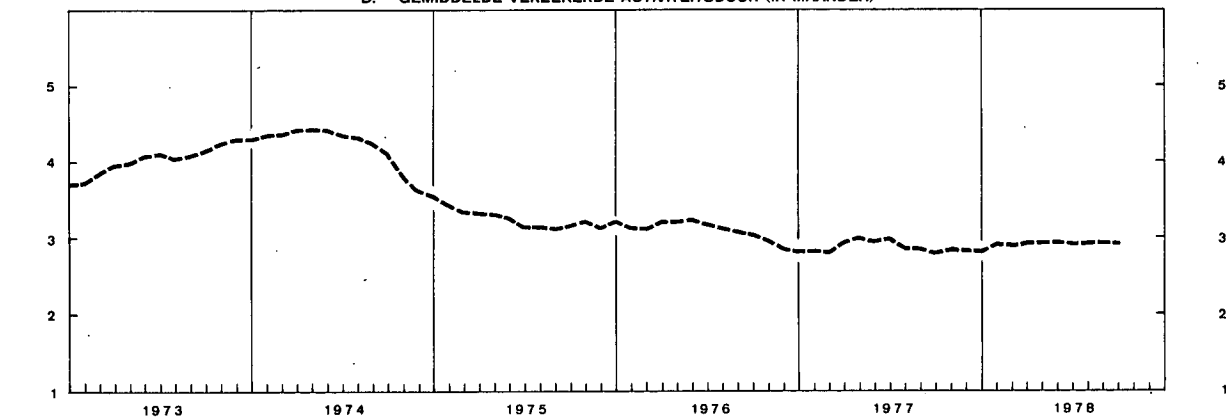
B. — INSCHRIJVINGEN VAN BESTELLINGEN BINNENLANDSE MARKT (1)



C. — INSCHRIJVINGEN VAN BESTELLINGEN BUITENLANDSE MARKT (1)



D. — GEMIDDELDE VERZEKERDE ACTIVITEITSDUUR (IN MAANDEN)

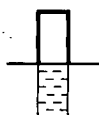


* Deze onderzoeken hebben betrekking op de volgende sectoren : cementagglomeraten, hout, bouwkeraamiek, cement, chemische nijverheid, leder, metaalverwerkende nijverheid, non ferro-metalen, papier, petroleumraffinerijen, ijzer en staal, kleinijverheid, textiel en glas. De

antwoorden der deelnemers zijn gewogen met de omzetzijfers en geven de wijzigingen tegenover de vorige maand voor de vragen A, B en C aan.

1 Na uitschakeling van de seizoenschommelingen.

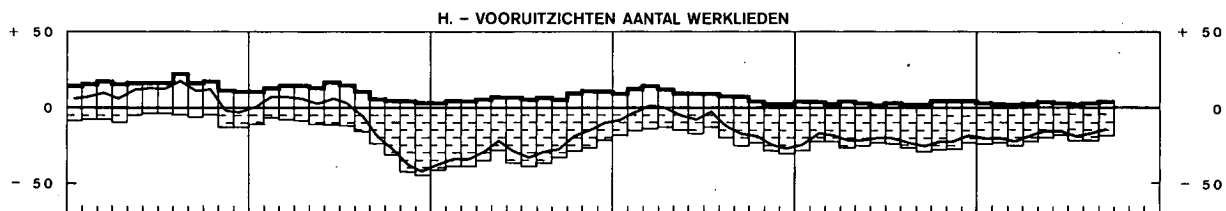
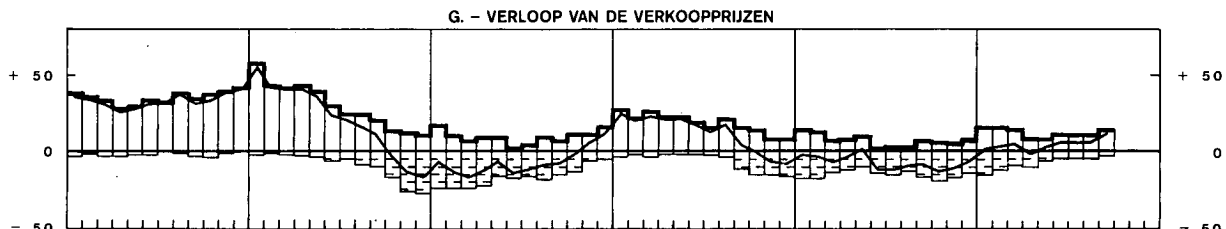
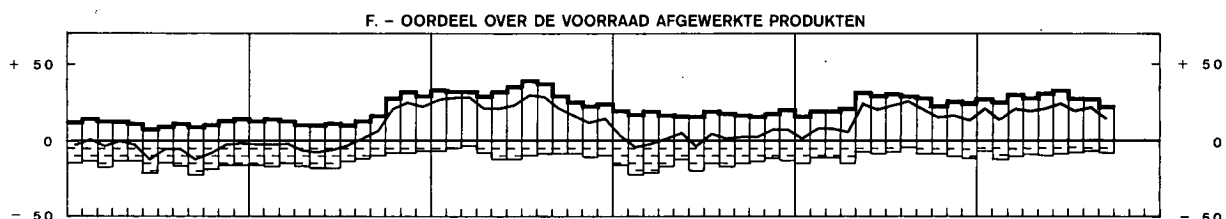
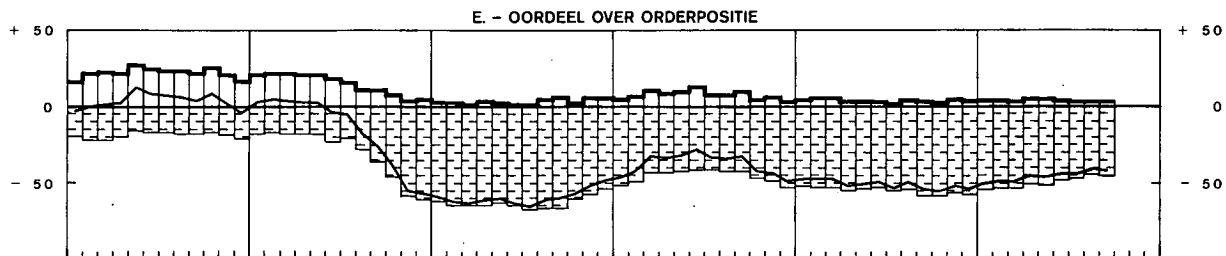
UITSLAGEN VAN DE CONJUNCTUURTESTS IN DE INDUSTRIE *



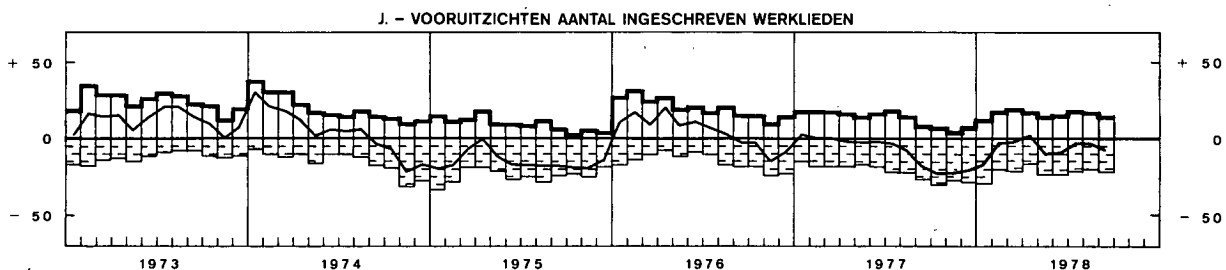
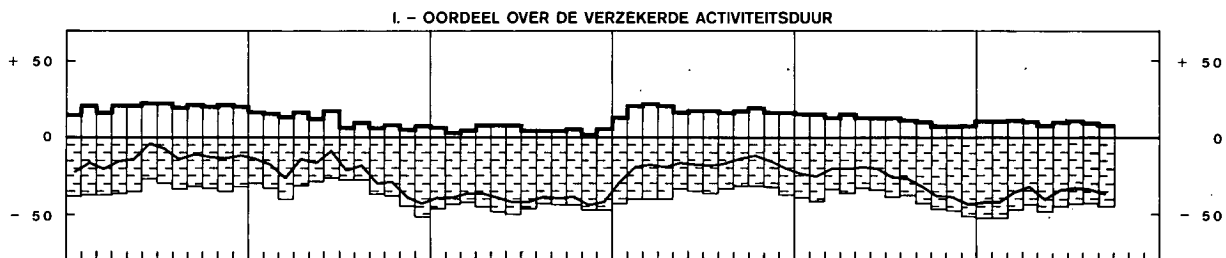
Percentage van de antwoorden "vermeerdering" op vragen G, H en J
 Percentage van de antwoorden "hoger dan normaal" op vragen E, F en I

Percentage van de antwoorden "daling" op vragen G, H en J
 Percentage van de antwoorden "lager dan normaal" op vragen E, F en I

Procentueel verschil tussen de antwoorden "vermeerdering" en "daling" op vragen G, H en J
 Procentueel verschil tussen de antwoorden "hoger" en "lager" dan normaal op vragen E, F en I



UITSLAGEN VAN DE CONJUNCTUURTESTS IN DE BOUWSEKTOR
 Rompwerken van gebouwen



* Deze onderzoeken hebben betrekking op de volgende sectoren : cement-agglomeraten, hout, bouwkeraamiek, cement, chemische nijverheid, leder, metaalverwerkende nijverheid, non ferro-metalen, papier, petroleumraffi-

naderijen, ijzer en staal, kleinijverheid, textiel en glas. De antwoorden der deelnemers zijn gewogen met de omzetcijfers en geven de wijzigingen tegenover de vorige maand voor de vragen E, F, G en H aan.

IV - 0. — UITSLAGEN VAN DE CONJUNCTUURTESTS IN DE NIJVERHEID PER SECTOR

	A. Beoordeling van de totale orderpositie 1					B. Beoordeling van de buitenlandse orderpositie 1					C. Beoordeling van het peil van de voorraden afgewerkte produkten 1				
	1977		1978			1977		1978			1977		1978		
	Augustus	September	3e kwart.	Augustus	September	Augustus	September	3e kwart.	Augustus	September	Augustus	September	3e kwart.	Augustus	September
Gezamenlijke nijverheid	- 49	- 54	- 41	- 40	- 41	- 54	- 58	- 43	- 41	- 42	+ 26	+ 21	+ 19	+ 22	+ 15
I. Gebruiksgoederen	- 36	- 41	- 41	- 40	- 45	- 42	- 35	- 36	- 37	- 35	+ 18	+ 27	+ 26	+ 26	+ 25
II. Investeringsgoederen	- 43	- 44	- 46	- 46	- 45	- 43	- 38	- 40	- 41	- 37	+ 23	+ 27	+ 18	+ 23	+ 9
III. Halffabrikaten	- 65	- 71	- 39	- 37	- 35	- 65	- 70	- 43	- 38	- 41	+ 34	+ 21	+ 17	+ 22	+ 11
Textielnijverheid (excl. breiwerk)	- 65	- 71	- 54	- 55	- 53	- 68	- 75	- 53	- 56	- 59	+ 49	+ 51	+ 36	+ 31	+ 33
waaronder : Wol	- 69	- 80	- 59	- 56	- 62	- 72	- 81	- 31	- 54	- 45	+ 39	+ 49	+ 31	+ 20	+ 26
Katoen	- 73	- 79	- 57	- 61	- 49	- 71	- 86	- 61	- 64	- 53	+ 62	+ 61	+ 48	+ 44	+ 48
Kleding en breiwerk	- 50	- 59	- 47	- 47	- 47	- 61	- 62	- 41	- 41	- 39	+ 19	+ 18	+ 23	+ 23	+ 17
waaronder : Breiwerk	- 37	- 52	- 58	- 58	- 59	- 58	- 69	- 69	- 72	- 65	0	+ 8	+ 12	+ 11	+ 5
Kleding	- 54	- 62	- 42	- 43	- 41	- 62	- 58	- 34	- 34	- 34	+ 27	+ 22	+ 26	+ 26	+ 22
Leder en schoenen	- 82	- 73	- 57	- 55	- 54	- 82	- 71	- 61	- 56	- 57	- 18	+ 21	+ 19	+ 16	+ 22
waaronder : Leerlooierijen	- 64	- 67	- 55	- 55	- 55	- 67	- 64	- 50	- 50	- 50	+ 39	+ 36	+ 24	+ 11	+ 28
Schoenen	- 89	- 75	- 59	- 55	- 54	- 94	- 80	- 71	- 62	- 63	- 36	+ 11	+ 18	+ 18	+ 21
Houtverwerking	- 55	- 58	- 67	- 58	- 69	- 71	- 53	- 64	- 63	- 60	+ 57	+ 17	+ 39	+ 37	+ 40
Meubelen	- 58	- 65	- 58	- 47	- 67	- 67	- 67	- 49	- 50	- 44	+ 39	+ 83	+ 51	+ 46	+ 56
Papier en karton	- 74	- 81	- 49	- 45	- 47	- 82	- 80	- 39	- 45	- 33	+ 35	+ 21	+ 22	+ 16	+ 35
waaronder : Papier- en kartonfabricage ..	- 86	- 92	- 35	- 35	- 26	- 92	- 92	- 31	- 34	- 27	+ 71	+ 12	+ 27	+ 12	+ 50
Papier- en kartonverwerking ..	- 67	- 74	- 59	- 52	- 62	- 65	- 56	- 58	- 72	- 50	+ 14	+ 25	+ 18	+ 21	+ 19
Verwerking van kunststoffen	- 26	- 42	- 11	- 24	- 4	- 21	- 39	+ 4	- 3	+ 20	+ 47	+ 25	- 5	+ 12	- 17
Chemische nijverheid	- 3	- 4	0	+ 1	+ 1	- 4	- 4	0	+ 1	+ 2	+ 2	+ 2	+ 2	+ 1	+ 3
Petroleumraffinaderijen	- 26	- 21	- 21	- 2	- 56	- 24	- 22	- 3	+ 37	- 45	+ 2	- 37	- 10	- 16	- 2
Bouwmaterialen, keramiek, glas	- 6	0	- 17	- 11	- 14	0	+ 13	+ 10	+ 3	+ 28	+ 26	+ 33	+ 20	+ 34	- 2
waaronder : Bouwmaterialen, bouwkeramiek, vlakglas	- 3	- 1	- 13	- 10	- 7	+ 1	+ 17	+ 19	+ 10	+ 40	+ 26	+ 26	+ 12	+ 26	- 15
Holglas	- 32	+ 3	- 60	- 30	- 75	- 9	- 3	- 36	- 36	- 36	+ 23	+ 93	+ 83	+ 98	+ 99
IJzer- en staalindustrie en eerste bewerking van ijzer en staal	- 91	- 98	- 45	- 43	- 37	- 82	- 92	- 56	- 45	- 54	+ 32	- 8	+ 20	+ 33	0
Metalen gebruiksgoederen	- 19	- 40	- 52	- 65	- 63	- 46	- 38	- 57	- 70	- 47	+ 44	+ 34	+ 44	+ 47	+ 41
waaronder : Rijwielen en motorrijwielen ..	- 51	- 65	- 70	- 94	- 58	+ 12	- 22	- 71	- 100	- 56	+ 93	+ 76	+ 60	+ 84	+ 48
Metalen uitrustingsgoederen	- 53	- 56	- 51	- 56	- 47	- 54	- 60	- 52	- 55	- 51	+ 20	+ 26	+ 27	+ 17	+ 33
Machinebouw	- 48	- 52	- 54	- 55	- 52	- 50	- 51	- 65	- 64	- 72	+ 30	+ 43	+ 24	+ 30	+ 24
waaronder : Landbouwmachines	- 5	+ 4	- 95	- 99	- 88	+ 1	+ 8	- 96	- 100	- 94	+ 23	+ 53	+ 48	+ 56	+ 36
Werktuigmachines	- 56	- 56	- 51	- 57	- 47	- 60	- 66	- 71	- 84	- 77	+ 34	+ 36	+ 37	+ 46	+ 31
Motoren, compressoren, pompen	- 30	- 38	- 45	- 45	- 41	- 35	- 37	- 42	- 42	- 42	+ 45	+ 44	+ 15	+ 14	+ 17
Textielmachines	- 82	- 82	- 80	- 80	- 80	- 84	- 84	- 91	- 91	- 91	-	-	-	-	-
Elektrische huishoudtoestellen, radio, televisie	- 58	- 49	- 37	- 37	- 37	- 29	- 59	- 41	- 41	- 41	+ 67	+ 67	+ 55	+ 55	+ 55
Elektrotechnische uitrustingsgoederen	- 69	- 70	- 71	- 66	- 76	- 54	- 60	- 69	- 59	- 75	+ 10	+ 17	+ 14	+ 13	+ 17
Automobilassemblage	0	- 10	- 24	- 32	- 32	0	+ 17	- 24	- 31	- 31	0	0	- 4	- 4	- 4
waaronder : Personenwagens	0	- 10	- 24	- 32	- 32	0	+ 17	- 24	- 31	- 31	0	0	- 4	- 4	- 4
Scheepsbouw, spoorwegmaterieel	- 64	- 64	- 70	- 68	- 73	- 94	- 94	- 73	- 72	- 72	-	-	-	-	-
waaronder : Scheepsbouw	- 100	- 100	- 95	- 92	- 100	- 100	- 100	- 97	- 95	- 95	-	-	-	-	-

1 Netto verschil tussen de percentages van de antwoorden « hoger dan normaal » en « lager dan normaal ».

UITSLAGEN VAN DE CONJUNCTUURTESTS IN DE NIJVERHEID PER SECTOR

	D. Productiebelemmeringen 1																E. Beoordeling van het geïnstalleerde produktievermogen 2			
	Geen belemmering				Productie belemmerd door onvoldoende															
					Vraag				Arbeidskrachten				Uitrusting							
	1977		1978		1977		1978		1977		1978		1977		1978		1977		1978	
	Mei	Okt.	Jan.	Mei	Mei	Okt.	Jan.	Mei	Mei	Okt.	Jan.	Mei	Mei	Okt.	Jan.	Mei	Mei	Okt.	Jan.	Mei
Gezamenlijke nijverheid	2	4	4	3	88	89	90	91	3	0	1	0	3	3	2	3	+ 60	+ 61	+ 60	+ 42
I. Gebruiksgoederen	3	3	8	5	84	83	84	87	2	1	1	0	3	3	0	1	+ 46	+ 51	+ 45	+ 29
II. Investeringsgoederen	5	7	4	4	82	82	89	88	4	1	1	0	5	4	4	4	+ 48	+ 45	+ 50	+ 50
III. Halffabrikaten	0	1	1	2	94	95	94	93	2	1	1	1	2	1	2	3	+ 73	+ 78	+ 72	+ 49
Textielnijverheid (excl. breiwerk)	0	0	0	2	87	89	87	88	6	3	3	2	5	4	4	5	+ 73	+ 60	+ 66	+ 56
waaronder : Wol	0	0	0	1	87	92	95	94	9	1	3	0	4	5	3	5	+ 68	+ 64	+ 69	+ 56
Katoen	0	0	1	1	96	99	86	90	2	2	1	6	2	1	1	1	+ 86	+ 70	+ 77	+ 64
Kleding en breiwerk	2	0	2	2	93	86	86	76	2	2	2	0	1	2	1	3	+ 59	+ 63	+ 48	+ 50
waaronder : Breiwerk	6	6	8	8	91	86	86	87	3	4	5	1	0	2	1	0	+ 63	+ 68	+ 54	+ 71
Kleding	1	0	0	0	93	87	86	72	2	1	1	0	1	2	1	4	+ 57	+ 60	+ 47	+ 42
Leder en schoenen	0	0	20	0	99	99	73	92	0	0	0	0	0	0	0	0	+ 43	+ 57	+ 53	+ 50
waaronder : Leerlooierijen	0	0	0	0	100	100	100	100	0	0	0	0	0	0	0	0	- 4	+ 50	+ 28	+ 15
Schoenen	0	0	26	0	99	99	64	89	0	0	0	0	0	0	0	0	+ 57	+ 61	+ 62	+ 61
Houtverwerking	0	27	33	28	54	62	61	66	0	0	0	0	3	1	2	2	+ 37	+ 40	+ 46	+ 56
Meubelen	5	5	2	5	74	73	74	85	4	1	4	0	4	0	1	0	+ 40	+ 55	+ 45	+ 3
Papier en karton	2	3	0	1	93	92	98	93	1	0	0	3	2	0	0	0	+ 60	+ 58	+ 74	+ 46
waaronder : Papier- en kartonfabricage ..	0	5	0	4	90	91	96	91	0	0	0	0	6	0	0	0	+ 62	+ 41	+ 80	+ 5
Papier- en kartonverwerking ..	3	0	1	0	95	94	99	94	2	0	0	6	0	0	0	0	+ 59	+ 69	+ 70	+ 76
Verwerking van kunststoffen	0	0	0	0	95	97	92	78	0	0	0	0	5	3	8	22	+ 37	+ 81	+ 58	+ 10
Chemische nijverheid	0	0	0	0	100	100	100	100	0	0	0	0	0	0	0	0	+100	+100	+100	+100
Petroleumraffinaderijen	—	—	—	—	—	—	—	—	—	—	—	—	—	—	—	—	—	—	—	—
Bouwmaterialen, keramiek, glas	19	23	15	9	70	58	73	86	2	2	2	0	7	13	11	12	+ 17	+ 14	+ 25	+ 28
waaronder : Bouwmaterialen, bouwkeramiek, vlakglas	21	22	12	10	66	55	73	74	3	3	3	0	8	15	12	14	+ 18	+ 16	+ 22	+ 24
Holglas	0	23	23	0	100	77	77	100	0	0	0	0	0	0	0	0	+ 2	+ 2	+ 29	+ 51
IJzer- en staalindustrie en eerste bewerking van ijzer en staal	0	1	0	0	99	99	100	99	1	0	0	0	0	0	0	0	+ 78	+ 88	+ 77	+ 77
Metalen gebruiksgoederen	1	0	19	2	96	99	80	98	2	0	0	0	1	1	1	2	+ 66	+ 38	+ 34	+ 31
waaronder : Rijwielen en motorrijwielen ..	0	0	0	0	80	95	95	91	14	0	0	0	6	5	0	9	+ 12	+ 65	+ 56	+ 63
Metalen uitrustingsgoederen	0	3	1	5	96	95	99	94	0	0	0	0	1	0	0	0	+ 67	+ 59	+ 59	+ 56
Machinebouw	0	1	3	0	89	94	91	90	3	1	0	1	3	1	2	2	+ 43	+ 46	+ 59	+ 68
waaronder : Landbouwmachines	0	0	0	0	83	100	100	100	0	0	0	0	0	0	0	0	+ 7	+ 53	+ 56	+ 99
Werktuigmachines	0	0	8	0	91	100	92	92	3	0	0	0	9	0	0	8	+ 84	+100	+ 84	+ 79
Motoren, compressoren, pompen	1	0	0	0	99	88	88	88	0	0	0	0	0	0	0	0	+ 21	+ 39	+ 61	+ 78
Textielmachines	1	0	0	0	60	91	91	59	9	0	0	0	0	9	9	9	+ 91	+ 18	+ 50	+ 18
Elektrische huishoudtoestellen, radio, televisie	17	17	33	33	53	50	67	67	0	0	0	0	0	0	0	0	+ 45	+ 46	+ 61	+ 45
Elektrotechnische uitrustingsgoederen	3	2	0	0	85	89	91	91	3	0	0	0	0	0	0	0	+ 59	+ 69	+ 58	+ 60
Automobilassemblage	0	0	0	0	79	88	100	100	0	0	0	0	10	12	0	0	+ 22	+ 23	+ 10	+ 10
waaronder : Personenwagens	0	0	0	0	74	88	100	100	0	0	0	0	12	12	0	0	+ 2	+ 23	+ 10	+ 10
Scheepsbouw, spoorwegmaterieel	0	0	0	0	54	80	100	99	23	0	0	1	23	0	0	0	+ 43	+ 36	+ 54	+ 38
waaronder : Scheepsbouw	1	0	0	0	56	100	100	98	35	0	0	2	35	0	0	0	+ 53	+ 56	+ 52	+ 59

1 In percent van de gezamenlijke ondernemingen.

2 Netto verschil tussen de percentages van de antwoorden die aanduiden dat de capaciteit « ruim voldoende » is of « onvoldoende ».

UITSLAGEN VAN DE CONJUNCTUURTESTS IN DE NIJVERHEID PER SECTOR

	F. Gemiddelde verzekerde activiteitsduur (in maanden)					G. Vooruitzichten omtrent de vraag tijdens de volgende drie maanden 1				
	1977		1978			1977		1978		
	Augustus	September	3e kwartaal	Augustus	September	Augustus	September	3e kwartaal	Augustus	September
Gezamenlijke nijverheid	2,88	2,81	2,94	2,95	2,93	- 26	- 32	- 16	- 17	- 14
I. Gebruiksgoederen	2,34	2,33	2,41	2,36	2,43	- 15	- 20	- 18	- 21	- 26
II. Investeringsgoederen	5,06	4,90	4,67	4,68	4,65	- 16	- 28	- 22	- 22	- 22
III. Halffabrikaten	1,60	1,54	1,98	2,03	1,98	- 39	- 43	- 10	- 10	- 10
Textielnijverheid (excl. breiwerk)	1,80	1,82	2,19	2,18	2,22	- 45	- 51	- 18	- 23	- 12
waaronder : Wol	1,52	1,57	1,97	1,98	1,92	- 60	- 66	- 32	- 38	- 43
Katoen	1,89	1,83	2,47	2,48	2,55	- 46	- 54	- 4	- 8	+ 13
Kleding en breiwerk	1,77	1,85	1,97	1,82	2,01	- 21	- 35	- 29	- 21	- 41
waaronder : Breiwerk	1,51	1,89	1,74	1,57	1,97	- 18	- 51	- 38	- 29	- 53
Kleding	1,87	1,83	2,05	1,90	2,02	- 23	- 30	- 27	- 18	- 37
Leder en schoenen	1,17	1,15	1,20	1,30	1,21	- 12	- 62	- 12	- 9	- 19
waaronder : Leerlooierijen	1,44	1,61	1,79	1,79	1,79	- 67	- 29	- 28	- 27	- 27
Schoenen	1,08	1,00	1,00	1,13	1,01	- 14	- 73	- 7	- 3	- 16
Houtverwerking	1,31	1,34	1,09	1,18	1,08	- 10	- 45	- 28	- 23	- 26
Meubelen	1,40	1,37	1,48	1,52	1,48	+ 4	- 23	0	- 8	+ 18
Papier en karton	1,15	1,13	1,21	1,21	1,22	- 53	- 64	- 27	- 37	- 22
waaronder : Papier- en kartonfabricage	1,06	0,96	1,33	1,45	1,29	- 67	- 79	- 17	- 26	0
Papier- en kartonverwerking	1,21	1,22	1,12	1,04	1,16	- 45	- 56	- 35	- 45	- 36
Verwerking van kunststoffen	2,25	2,18	2,68	2,71	2,73	+ 18	- 4	- 7	- 7	- 4
Chemische nijverheid	-	-	-	-	-	- 4	- 7	+ 1	+ 2	+ 2
Petroleumraffinaderijen	-	-	-	-	-	- 24	- 42	+ 4	+ 14	- 3
Bouwmaterialen, keramiek, glas	2,42	2,51	2,52	2,52	2,44	+ 11	- 19	- 19	- 17	- 24
waaronder : Bouwmaterialen, bouwkeramiek, vlakglas	2,32	2,43	2,44	2,44	2,36	+ 11	- 19	- 14	- 11	- 15
Holglas	3,20	3,06	3,07	3,10	3,00	+ 16	- 18	- 62	- 65	- 97
IJzer- en staalindustrie en eerste bewerking van ijzer en staal	1,47	1,36	2,03	2,15	2,01	- 67	- 62	- 11	- 10	- 13
Metalen gebruiksgoederen	2,15	1,97	1,80	1,69	1,66	- 80	- 62	- 47	- 62	- 55
waaronder : Rijwielen en motorrijwielen	1,91	1,63	1,78	1,54	1,90	- 86	- 95	- 67	- 100	- 44
Metalen uitrustingsgoederen	3,32	3,24	3,48	3,49	3,54	- 24	- 35	- 18	- 21	- 21
Machinebouw	4,40	4,22	4,12	4,15	3,97	- 14	- 17	- 25	- 30	- 21
waaronder : Landbouwmachines	6,25	5,78	5,91	6,05	5,83	- 11	- 13	- 95	- 99	- 93
Werktuigmachines	3,17	3,50	4,51	4,42	4,53	- 41	+ 32	- 41	- 57	- 43
Motoren, compressoren, pompen	5,92	5,63	4,27	4,04	4,10	- 6	- 25	- 10	- 10	- 11
Textielmachines	3,36	3,45	4,66	4,64	4,88	- 76	- 34	- 37	- 79	+ 19
Elektrische huishoudtoestellen, radio, televisie ...	5,93	6,02	6,41	6,37	6,70	- 34	- 16	+ 2	+ 8	+ 31
Elektrotechnische uitrustingsgoederen	6,46	6,39	6,34	6,47	6,30	- 27	- 36	- 19	- 14	- 21
Automobilassemblage	2,37	2,34	2,45	2,45	2,42	0	+ 35	- 14	- 32	0
waaronder : Personenwagens	2,37	2,34	2,45	2,45	2,42	0	+ 35	- 14	- 32	0
Scheepsbouw, spoorwegmaterieel	15,64	14,71	11,64	11,30	12,05	- 62	- 58	- 67	- 64	- 55
waaronder : Scheepsbouw	12,26	11,24	8,41	8,68	7,85	- 83	- 77	- 85	- 85	- 86

1 Netto verschil tussen de percentages van de antwoorden « vermeerdering » en « vermindering ».

UITSLAGEN VAN DE CONJUNCTUURTESTS IN DE NIJVERHEID PER SECTOR

	H. Vooruitzichten omtrent de personeelsbezetting tijdens de volgende drie maanden ¹					I. Vooruitzichten omtrent de ontwikkeling van de verkoopprijzen tijdens de volgende drie maanden ¹				
	1977		1978			1977		1978		
	Augustus	September	3e kwartaal	Augustus	September	Augustus	September	3e kwartaal	Augustus	September
Gezamenlijke nijverheid	- 23	- 25	- 17	- 17	- 14	+ 1	- 1	+ 15	+ 17	+ 11
I. Gebruiksgoederen	- 18	- 18	- 19	- 19	- 15	+ 17	+ 25	+ 16	+ 18	+ 12
II. Investeringsgoederen	- 14	- 17	- 21	- 23	- 21	+ 11	+ 5	+ 11	+ 11	+ 11
III. Halffabrikaten	- 31	- 35	- 12	- 14	- 8	- 15	- 20	+ 18	+ 22	+ 13
Textielnijverheid (excl. breiwerk)	- 30	- 34	- 9	- 11	- 5	- 33	- 36	- 3	- 14	+ 8
waaronder : Wol	- 34	- 44	- 12	- 14	- 15	- 40	- 29	- 19	- 28	- 19
Katoen	- 31	- 31	- 1	- 3	+ 11	- 56	- 64	+ 5	- 12	+ 34
Kleding en breiwerk	- 22	- 29	- 23	- 21	- 23	+ 25	+ 18	+ 19	+ 22	+ 20
waaronder : Breiwerk	- 7	- 13	- 18	- 17	- 18	+ 37	+ 28	+ 14	+ 16	+ 9
Kleding	- 33	- 35	- 25	- 23	- 26	+ 20	+ 15	+ 21	+ 25	+ 23
Leder en schoenen	- 40	- 56	- 25	- 28	- 24	+ 3	+ 11	+ 20	+ 21	+ 18
waaronder : Leerlooierijen	- 48	- 33	- 69	- 64	- 71	0	- 3	+ 12	+ 18	+ 4
Schoenen	- 37	- 63	- 11	- 17	- 8	+ 3	+ 16	+ 23	+ 22	+ 23
Houtverwerking	- 21	- 14	- 22	- 26	- 13	- 4	- 8	+ 24	+ 12	+ 38
Meubelen	- 23	- 29	- 13	- 17	+ 2	+ 35	+ 47	+ 25	+ 21	+ 21
Papier en karton	- 40	- 49	- 21	- 26	- 22	- 26	- 33	+ 34	+ 42	+ 50
waaronder : Papier- en kartonfabricage	- 55	- 60	- 26	- 28	- 26	- 58	- 58	+ 52	+ 65	+ 82
Papier- en kartonverwerking	- 32	- 44	- 16	- 23	- 19	- 7	- 20	+ 21	+ 26	+ 25
Verwerking van kunststoffen	- 8	- 15	+ 5	- 6	+ 30	- 5	- 4	+ 9	+ 11	+ 9
Chemische nijverheid	0	0	- 1	0	- 1	- 6	- 6	- 1	- 1	- 1
Petroleumraffinaderijen	-	-	-	-	-	-	-	-	-	-
Bouwmaterialen, keramiek, glas	- 18	- 19	- 14	- 11	- 16	+ 19	+ 5	+ 7	+ 8	+ 5
waaronder : Bouwmaterialen, bouwkeramiek, vlakglas	- 16	- 13	- 15	- 10	- 21	+ 21	+ 6	+ 3	+ 3	+ 2
Holglas	- 26	- 69	0	- 23	+ 23	0	+ 3	+ 44	+ 51	+ 29
IJzer- en staalindustrie en eerste bewerking van ijzer en staal	- 44	- 56	- 18	- 20	- 15	- 9	- 17	+ 28	+ 46	+ 7
Metalen gebruiksgoederen	- 13	- 15	- 31	- 19	- 23	+ 34	+ 67	+ 17	+ 23	+ 5
waaronder : Rijwielen en motorrijwielen	- 51	- 29	- 16	- 24	- 24	+ 21	+ 46	+ 15	+ 10	+ 24
Metalen uitrustingsgoederen	- 1	- 18	- 9	- 17	- 12	+ 6	+ 4	+ 9	+ 9	+ 13
Machinebouw	- 24	- 21	- 24	- 30	- 23	+ 13	0	+ 12	+ 10	+ 12
waaronder : Landbouwmachines	- 55	- 59	- 90	- 99	- 81	+ 29	0	+ 23	+ 28	+ 14
Werktuigmachines	+ 20	+ 25	- 7	- 11	- 11	+ 10	+ 9	+ 28	+ 16	+ 27
Motoren, compressoren, pompen	- 6	- 1	- 30	- 45	- 27	+ 34	+ 8	+ 15	+ 14	+ 10
Textielmachines	- 46	- 34	- 63	- 79	- 30	- 76	- 78	- 33	- 49	0
Elektrische huishoudtoestellen, radio, televisie	- 51	- 40	- 30	- 32	- 26	+ 4	+ 4	0	0	0
Elektrotechnische uitrustingsgoederen	- 24	- 24	- 26	- 22	- 19	- 7	+ 6	+ 14	+ 21	+ 16
Automobielassemblage	0	+ 27	- 21	- 21	- 21	0	+ 25	+ 7	+ 21	0
waaronder : Personenwagens	0	+ 27	- 21	- 21	- 21	0	+ 25	+ 7	+ 21	0
Scheepsbouw, spoorwegmaterieel	+ 23	- 1	- 57	- 63	- 54	- 37	+ 43	+ 32	+ 26	+ 26
waaronder : Scheepsbouw	+ 5	- 2	- 70	- 84	- 84	+ 46	+ 54	+ 19	+ 9	+ 9

¹ Netto verschil tussen de percentages van de antwoorden « stijging » en « daling ».

IV - 1. — INDEXCIJFERS VAN DE INDUSTRIELE PRODUKTIE

Basis 1970 = 100

Maandgemiddelden of maanden	Bron : N.I.S.							Bron : Agefi
	Algemeen indexcijfer 1	Waarvan :		Waarvan :				Algemeen indexcijfer
		Verwerkende industrie	Extractieve bedrijven	Grondstoffen en half- afgewerkte produkten	Niet duurzame verbruiks- goederen	Duurzame verbruiks- goederen	Investerings- goederen	
Weging t.o.v. de gezamen- lijke industriële produktie in 1978	100,0	96,7	3,3	60,2	14,7	13,7	11,4	
1970	100	100	100	100	100	100	100	100
1971	103	103	99	102	103	107	97	102
1972	109	110	96	108	108	115	104	108
1973	116	118	80	115	116	120	113	111
1974	120	123	75	119	119	123	123	108
1975	108	111	69	103	112	116	118	95
1976	118	121	68	115	118	125	125	100
1977	v 117	v 121	64	v 114	122	120	v 124	102
1976 3 ^e kwartaal	110	113	56	106	115	113	117	103
4 ^e kwartaal	123	126	71	120	123	126	133	102
1977 1 ^e kwartaal	122	126	69	119	121	131	130	104
2 ^e kwartaal	120	123	68	118	124	121	122	103
3 ^e kwartaal	108	112	54	104	116	110	117	100
4 ^e kwartaal	v 119	v 122	64	v 116	125	117	v 127	103
1978 1 ^e kwartaal	v 121	v 125	60	v 118	v 121	v 125	v 128	101
2 ^e kwartaal	v 120	124	64	118	123	127	122	104
3 ^e kwartaal	v	v						99
1977 September	124	128	65	119	129	137	134	103
Oktober	v 120	v 124	63	v 116	127	124	v 130	102
November	v 119	v 122	64	v 117	126	114	v 127	103
December	v 118	v 121	64	v 117	122	113	v 124	102
1978 Januari	v 119	v 123	61	v 118	116	v 120	v 129	100
Februari	v 115	v 119	53	v 112	v 111	v 121	v 125	98
Maart	v 130	v 134	67	v 124	v 134	v 135	v 131	107
April	v 121	v 124	v 64	v 118	v 123	v 124	v 124	104
Mei	v 117	120	61	116	120	115	118	105
Juni	v 123	127	66	119	124	142	125	102
Juli	v 86	90	30	86	87	74	96	97
Augustus	v 114	118	53	110	124	119	111	104
September	v	v						95

1 Exclusief het bouwbedrijf.

IV - 2. — INDEXCIJFERS VAN DE PRODUKTIE IN DE VERWERKENDE INDUSTRIE, PER SECTOR

Basis 1970 = 100

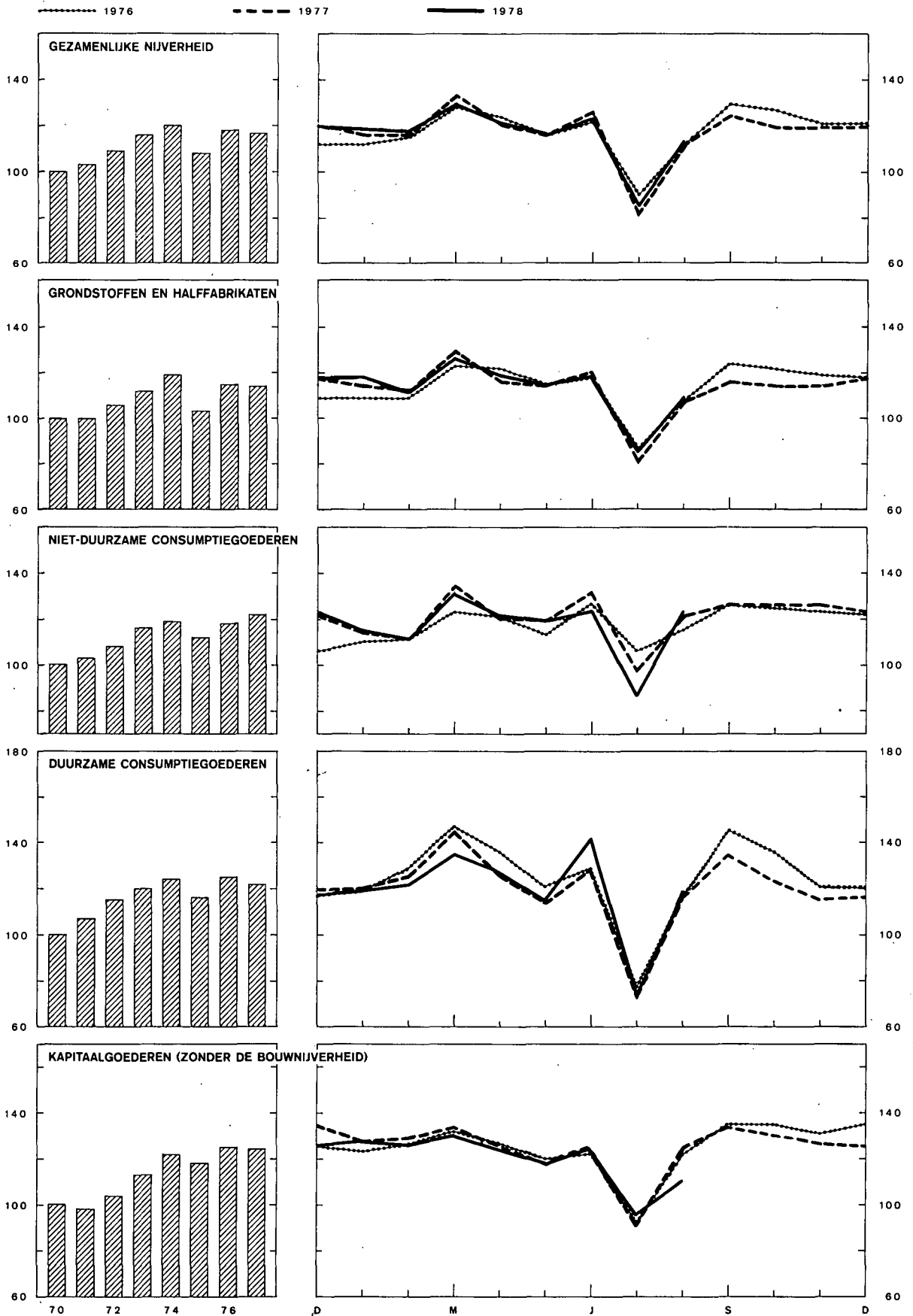
Bron : N.I.S.

Maandg-middelen of maanden	Metaal- verwerking	Basismetallurgie			Chemie en rubber	Levens- middelen en drank	Textiel	Niet-metaal- houdende minerale produkten	Elektri- citeit	Hout	Kleding en schoeisel	Papier en karton	Aardolie- raffina- derijen	Water- voorziening
		IJzer en staal	Vormstaal- gieterij, draad- trekkerij, metaal- trekkerij en walserij	Non-ferro- metalen										
Weging t.o.v. de gezamenlijke verwerkende industrie in 1978 ¹	28,1	12,7	2,8	2,2	13,1	8,0	6,9	5,4	5,4	5,0	4,0	2,9	1,1	1,4
1970	100	100	100	100	100	100	100	100	100	100	100	100	100	100
1971	98	98	92	97	109	104	105	100	109	114	108	101	101	106
1972	103	113	92	103	121	107	106	101	123	134	118	106	121	109
1973	110	122	96	112	138	117	106	106	135	151	114	114	124	116
1974	118	127	106	117	142	121	101	108	141	162	116	122	101	119
1975	113	88	82	105	121	119	86	95	135	154	111	103	95	121
1976	123	96	90	130	138	122	97	105	156	175	106	114	95	129
1977	v 123	89	v 89	149	145	125	85	113	155	174	97	112	120	129
1976 2 ^e kwartaal	121	102	90	130	141	123	105	116	150	185	109	120	105	135
3 ^e kwartaal	115	93	82	119	131	119	81	103	148	151	99	105	113	131
4 ^e kwartaal	131	93	95	155	145	133	96	108	160	190	97	114	110	125
1977 1 ^e kwartaal	130	91	95	155	152	117	96	108	162	188	108	116	125	129
2 ^e kwartaal	122	94	91	166	153	122	88	121	152	181	98	116	111	131
3 ^e kwartaal	115	83	82	128	132	122	68	110	135	156	95	104	125	130
4 ^e kwartaal	v 124	88	v 88	146	146	137	86	112	170	172	88	114	120	128
1978 1 ^e kwartaal	v 127	100	v 89	159	v 158	114	86	101	171	177	106	115	103	135
2 ^e kwartaal	v 123	94	v 89	134	154	124	84	112	157	188	105	120	111	141
1977 Augustus	125	82	90	122	136	130	69	120	132	157	110	113	133	132
September	131	89	96	144	145	131	91	125	149	191	123	131	118	131
Oktober	v 126	83	92	139	143	138	85	125	162	174	103	120	115	133
November	v 124	91	v 90	150	148	139	84	109	170	163	83	117	117	128
December	v 121	90	v 81	150	147	133	89	101	178	180	79	104	129	123
1978 Januari	v 126	99	v 88	164	152	108	85	101	177	167	95	112	96	135
Februari	v 125	94	v 86	156	v 146	106	82	89	159	164	106	109	103	127
Maart	v 131	107	v 93	156	v 177	128	91	113	177	199	118	123	111	143
April	v 123	106	102	79	163	120	84	123	164	177	101	115	106	130
Mei	v 119	95	v 88	147	148	119	79	105	158	169	85	108	122	140
Juni	v 127	82	v 88	175	152	133	90	108	150	216	130	136	105	151
Juli	v 91	v 88	v 88	147	148	119	79	105	158	169	85	108	122	140
Augustus	v 114	99	v 88	164	152	108	85	101	177	167	95	112	96	135

¹ De tabaks-, cokes- en ledernijverheid waarvan de indexcijfers van de produktie niet in de tabel opgenomen zijn, vertegenwoordigen respectievelijk 0,7 pct., 0,1 pct. en 0,2 pct. van de gezamenlijke produktie in de verwerkende industrie.

IV - 2. — INDEXCIJFERS VAN DE INDUSTRIELE PRODUCTIE (N.I.S.)

Basis 1970 = 100



IV - 3. — ENERGIE

Bronnen : N.I.S. [kol. (1) tot (6) en (11)] — M.E.Z., Administratie van het Mijnuwezen [kol. (7) tot (10)].

Maandgemiddelden of maanden	Petroleum					Gas	Cokes		Steenkool		Elektriteit	
	Verwerking van ruwe petroleum	Binnenlands verbruik					Invoer van aardgas in de B.L.E.U.	Productie	Binnenlands verbruik	Productie		Binnenlands verbruik
		Totaal	Waarvan :			(miljoenen m ³)					(miljoenen kWh)	
			Auto-benzine	Gas-oil en lichte stookolie	Residuele stookolie							
(1)	(2)	(3)	(4)	(5)	(6)	(7)	(8)	(9)	(10)	(11)		
1970	2.485	1.721	184	660	566	351	593	653	947	1.474	2.413	
1971	2.520	1.763	191	674	575	549	565	598	913	1.214	2.633	
1972	3.008	1.896	208	749	661	689	603	648	875	1.261	2.972	
1973	3.084	1.959	213	771	709	809	648	705	737	1.252	3.260	
1974	2.515	1.710	212	695	611	957	671	743	676	1.345	3.397	
1975	2.358	1.632	230	690	536	904	477	513	623	1.002	3.248	
1976	2.370	1.756	240	737	621	1.003	518	533	603	1.105	3.752	
1977	2.986	1.725	254	741	577	988	464	467	589	1.092	3.731	
1976 3 ^e kwartaal	2.796	1.428	237	507	526	810	542	528	470	1.044	3.575	
4 ^e kwartaal	2.722	2.091	252	892	778	1.132	487	515	622	1.106	3.854	
1977 1 ^e kwartaal	3.092	2.031	247	919	732	1.199	474	480	669	1.011	3.897	
2 ^e kwartaal	2.754	1.674	251	696	563	923	485	471	625	1.137	3.664	
3 ^e kwartaal	3.109	1.318	264	506	398	714	448	458	464	1.093	3.258	
4 ^e kwartaal	2.988	1.875	253	843	615	1.117	449	458	599	1.115	4.106	
1978 1 ^e kwartaal	2.560	2.101	244	989	712	1.223	457	480	609	1.112	4.124	
2 ^e kwartaal	2.759	1.591	268	630	518	854	486	v 509	571	v 1.134	3.798	
3 ^e kwartaal									414		3.539	
1977 September	2.915	1.649	274	671	525	816	456	485	537	1.204	3.606	
Oktober	2.851	1.657	257	709	524	950	443	442	566	1.068	3.919	
November	2.902	1.961	261	927	645	1.156	461	497	607	1.144	4.108	
December	3.212	2.008	240	894	675	1.245	444	436	623	1.252	4.290	
1978 Januari	2.375	2.074	238	1.038	648	1.366	459	473	633	1.082	4.268	
Februari	2.546	2.146	221	1.045	729	1.197	424	453	555	1.044	3.826	
Maart	2.758	2.082	273	883	760	1.106	489	515	640	1.209	4.278	
April	2.639	1.844	250	868	552	1.007	496	540	581	1.156	3.951	
Mei	3.031	1.485	280	534	501	849	517	550	539	1.058	3.818	
Juni	2.606	1.445	273	487	502	707	444	v 436	592	v 1.189	3.626	
Juli	2.826	1.050	252	398	274	617	438	v 418	346	v 977	3.157	
Augustus						650		v 480	390	v 993	3.469	
September									506		3.990	

1 Autobenzine, gas-oil, lichte stookolie, residuele stookolie, vliegtuigbenzine en carbureactor (type benzine), speciale benzine en white spirit, petroleum en carbureactor (type petroleum), smeeroil en andere smeerprou-

dukten, residuele petroleumteer, asfaltachtige aardpek, energetisch en scheidkundig petroleumgas.

IV - 4. — METAALPRODUKTIE

Bronnen : N.I.S. [kol. (1) en (2)]. — Fabrimetal [kol. (3) tot (6)].

Maandgemiddelden of maanden	Ijzer- en staalnijverheid (duizenden tonnen)		Metaalverwerkende nijverheid (miljarden franken)			Totaal der verzendingen
	Productie van ruwstaal	Productie van afgewerkt staal	Binnengekomen bestellingen			
			voor de binnenlandse markt	voor de uitvoer	Totaal	
(1)	(2)	(3)	(4)	(5)	(6)	
1970	1.051	775	9,3	13,0	22,3	21,3
1971	1.037	770	9,4	14,2	23,6	23,3
1972	1.211	894	10,2	15,8	26,0	26,0
1973	1.294	954	12,7	20,4	33,1	30,2
1974	1.353	1.013	14,1	22,5	36,6	34,6
1975	966	659	13,9	24,3	38,2	37,2
1976	1.012	706	14,5	30,6	45,1	43,6
1977	938	719	15,7	30,0	45,7	44,8
1976 3 ^e kwartaal	1.021	636	12,6	27,1	39,7	37,3
4 ^e kwartaal	967	703	16,8	33,2	50,0	48,2
1977 1 ^e kwartaal	996	671	15,4	31,7	47,1	45,6
2 ^e kwartaal	972	780	16,3	31,1	47,4	47,2
3 ^e kwartaal	881	682	12,9	24,6	37,5	37,7
4 ^e kwartaal	906	744	18,3	32,5	50,8	50,8
1978 1 ^e kwartaal	1.053	808	v 16,1	v 32,1	v 48,2	v 46,0
2 ^e kwartaal	1.013	681	v 15,1	v 32,0	v 47,1	v 49,2
3 ^e kwartaal	v 934					
1977 Oktober	827	735	19,7	30,2	49,9	45,1
November	952	758	14,0	33,4	47,4	46,6
December	938	740	21,3	33,9	55,2	53,9
1978 Januari	1.045	817	v 15,5	v 32,7	v 48,2	v 44,9
Februari	1.000	730	v 16,7	v 31,1	v 47,8	v 44,2
Maart	1.114	876	v 16,1	v 32,6	v 48,7	v 48,9
April	1.104	831	v 14,8	v 30,5	v 45,3	v 46,6
Mei	1.102	521	v 13,9	v 32,3	v 46,2	v 45,7
Juni	834	690	v 16,5	v 33,2	v 49,7	v 55,2
Juli	v 828	v 590				
Augustus	v 907					
September	v 1.068					
Oktober	v 1.243					

IV - 5. — BOUWNIJVERHEID

Bronnen : Ministerie van Openbare Werken, Bestuur van Stedebouw [kolommen (1) en (6)]. — N.I.S. [kolommen (2) tot (5) en (7) tot (11)].

Maandgemiddelden of maanden	Woningen					Overige gebouwen					Indexcijfer van de productie 1970=100 3
	Gunstige adviezen 1	Bouwvergunningen		Begonnen gebouwen		Gunstige adviezen 2	Bouwvergunningen		Begonnen gebouwen		
		Aantal	Volume	Aantal	Volume		Aantal	Volume	Aantal	Volume	
	(duizen- den)	(duizen- den)	(duizen- den m ³)	(duizen- den)	(duizen- den m ³)	(duizen- den)	(duizen- den)	(duizen- den m ³)	(duizen- den)	(duizen- den m ³)	
(1)	(2)	(3)	(4)	(5)	(6)	(7)	(8)	(9)	(10)	(11)	
1970	2,5	5,0	2.505	3,7	1.915	1,3	0,7	2.849	0,5	1.865	100
1971	2,0	4,0	2.020	3,5	1.838	0,9	0,5	2.302	0,5	2.227	99
1972	3,5	6,1	3.173	4,3	2.809	1,0	0,6	2.742	0,5	2.286	99
1973	3,8	6,7	3.483	5,2	2.702	1,1	0,7	3.031	0,5	2.282	93
1974	7,1	7,4	3.844	5,4	2.889	0,7	0,6	3.459	0,5	2.523	99
1975	5,7	6,3	3.336	6,4	3.425	0,5	0,5	2.362	0,6	2.404	98
1976	7,3	7,9	4.021	6,3	3.334	0,6	0,5	2.084	0,5	2.085	94
1977	5,7	6,4	3.362	6,0	3.163	0,5	0,5	2.103	0,5	1.825	93
1976 3 ^e kwartaal	7,0	7,3	3.609	5,8	3.132	0,6	0,6	1.903	0,4	1.621	—
4 ^e kwartaal	6,7	7,7	3.809	5,8	2.897	0,6	0,5	1.701	0,4	1.500	—
1977 1 ^e kwartaal	6,6	5,8	3.034	5,3	2.590	0,5	0,4	1.775	0,3	1.392	—
2 ^e kwartaal	6,2	7,5	4.040	6,1	3.285	0,6	0,6	3.018	0,4	1.571	—
3 ^e kwartaal	5,1	6,3	3.258	6,7	3.596	0,5	0,5	1.718	0,5	2.375	—
4 ^e kwartaal	5,1	5,9	3.116	6,0	3.183	0,5	0,5	1.901	0,6	1.961	—
1978 1 ^e kwartaal	5,8	7,1	3.740	6,6	3.406	0,5	0,5	1.874	0,5	2.106	—
2 ^e kwartaal	6,0	6,7	3.647			0,7	0,6	1.779			—
3 ^e kwartaal	4,9					0,7					
1977 September	4,3	5,9	3.192	8,1	4.172	0,5	0,5	2.072	0,6	1.829	95
Oktober	5,1	5,6	2.916	6,6	3.731	0,5	0,5	1.977	0,6	2.063	95
November	5,1	6,5	3.263	5,5	2.905	0,5	0,5	2.178	0,5	1.799	93
December	5,2	5,8	3.169	6,1	2.914	0,5	0,5	1.548	0,6	2.021	93
1978 Januari	4,8	6,1	3.297	6,3	2.936	0,5	0,6	2.213	0,5	2.197	93
Februari	5,5	7,3	3.926	6,3	3.391	0,5	0,5	1.857	0,6	2.106	90
Maart	7,1	7,8	3.997	7,1	3.891	0,6	0,5	1.552	0,5	2.016	90
April	5,5	6,4	3.462	6,2	3.378	0,7	0,6	2.239	0,4	1.601	90
Mei	6,1	6,8	3.754	6,1	3.482	0,7	0,6	1.947	0,5	1.739	89
Juni	6,5	6,8	3.726			0,8	0,7	1.151			89
Juli	5,6					0,8					88
Augustus	4,5					0,7					87
September	4,5					0,6					

1 Tot 1973 : aantal gunstige adviezen voor woongebouwen.

2 Tot 1973 : aantal gunstige adviezen voor utiliteitsgebouwen.

3 Openbare en particuliere bouwwerken. *Maandindexcijfers* : voortschrijdende gemiddelden van de laatste twaalf maanden van het niet voor seizoen maar wel voor de ongelijke samenstelling van de maanden

gecorrigeerde indexcijfer van de productie. *Jaarindexcijfers* : gemiddelden van het niet voor seizoen maar wel voor de ongelijke samenstelling van de maanden gecorrigeerde indexcijfer van de productie van de twaalf overeenstemmende maanden en niet het gemiddelde van de maandindexcijfers.

IV - 6. — VERGELIJKENDE EVOLUTIE VAN DE INDUSTRIËLE PRODUKTIE DER E.E.G.-LANDEN

Algemene indexcijfers van de industriële produktie (aangepast voor seizoenschommelingen)

Basis 1975 = 100

Bron : O.E.S.O.

	Gezamenlijke E.E.G.-landen (8 landen ¹)			België			Bondsrepubliek Duitsland ²		
	1976	1977	Schommel. in procenten *	1976	1977	Schommel. in procenten *	1976	1977	Schommel. in procenten *
	1977	1978		1977	1978		1977	1978	
1 ^e kwartaal	105	112	+ 6,7	105	111	+ 5,7	106	111	+ 4,7
2 ^e kwartaal	107	110	+ 2,8	110	109	- 0,9	107	110	+ 2,8
3 ^e kwartaal	108	110	+ 1,9	109	107	- 1,8	109	110	+ 0,9
4 ^e kwartaal	110	109	- 0,9	110	107	- 2,7	110	111	+ 0,9
1 ^e kwartaal	112	111	- 0,9	111	109	- 1,8	111	111	...
2 ^e kwartaal	110	111	+ 0,9	109	109	...	110	111	+ 0,9
3 ^e kwartaal	110			107			110		
4 ^e kwartaal	109			107			111		
	Frankrijk			Verenigd Koninkrijk			Italië		
	1976	1977	Schommel. in procenten *	1976	1977	Schommel. in procenten *	1976	1977	Schommel. in procenten *
1 ^e kwartaal	107	113	+ 5,6	100	108	+ 8,0	107	121	+ 12,7
2 ^e kwartaal	108	110	+ 1,9	103	108	+ 4,9	111	113	+ 1,1
3 ^e kwartaal	110	109	- 0,9	103	108	+ 4,9	113	112	- 1,2
4 ^e kwartaal	110	109	- 0,9	105	107	+ 1,9	118	109	- 7,3
	1977	1978		1977	1978		1977	1978	
1 ^e kwartaal	113	111	- 1,8	108	109	+ 0,9	121	114	- 5,5
2 ^e kwartaal	110	114	+ 3,6	108	111	+ 2,8	113	113	+ 0,3
3 ^e kwartaal	109			108			112		
4 ^e kwartaal	109			107			109		
	Nederland			Ierland			Groothertogdom Luxemburg		
	1976	1977	Schommel. in procenten *	1976	1977	Schommel. in procenten *	1976	1977	Schommel. in procenten *
1 ^e kwartaal	104	107	+ 2,9	106	114	+ 7,5	105	108	+ 2,7
2 ^e kwartaal	106	108	+ 1,9	108	118	+ 9,3	112	111	- 0,4
3 ^e kwartaal	107	105	- 1,9	110	117	+ 6,4	104	102	- 2,3
4 ^e kwartaal	108	107	- 0,9	112	123	+ 9,8	105	106	+ 1,0
	1977	1978		1977	1978		1977	1978	
1 ^e kwartaal	107	106	- 0,9	114	127	+ 11,4	108	114	+ 6,4
2 ^e kwartaal	108	106	- 1,9	118			111	115	+ 3,2
3 ^e kwartaal	105			117			102		
4 ^e kwartaal	107			123			106		

* Schommelingsprocent tegenover het indexcijfer van het overeenstemmende kwartaal van het vorige jaar.

¹ België, Bondsrepubliek Duitsland, Frankrijk, Verenigd Koninkrijk, Italië,

Nederland, Ierland en Groothertogdom Luxemburg, Denemarken bezit geen indexcijfer van de industriële produktie.

² West-Berlijn inbegrepen.

Bibliografische referenties : *Statistisch Jaarboek voor België.* — *Statistisch Tijdschrift van het N.I.S.* — *Belgische Economische Statistieken 1960-1970.* — *Service de Conjoncture (IRES).* — *Agence économique et*

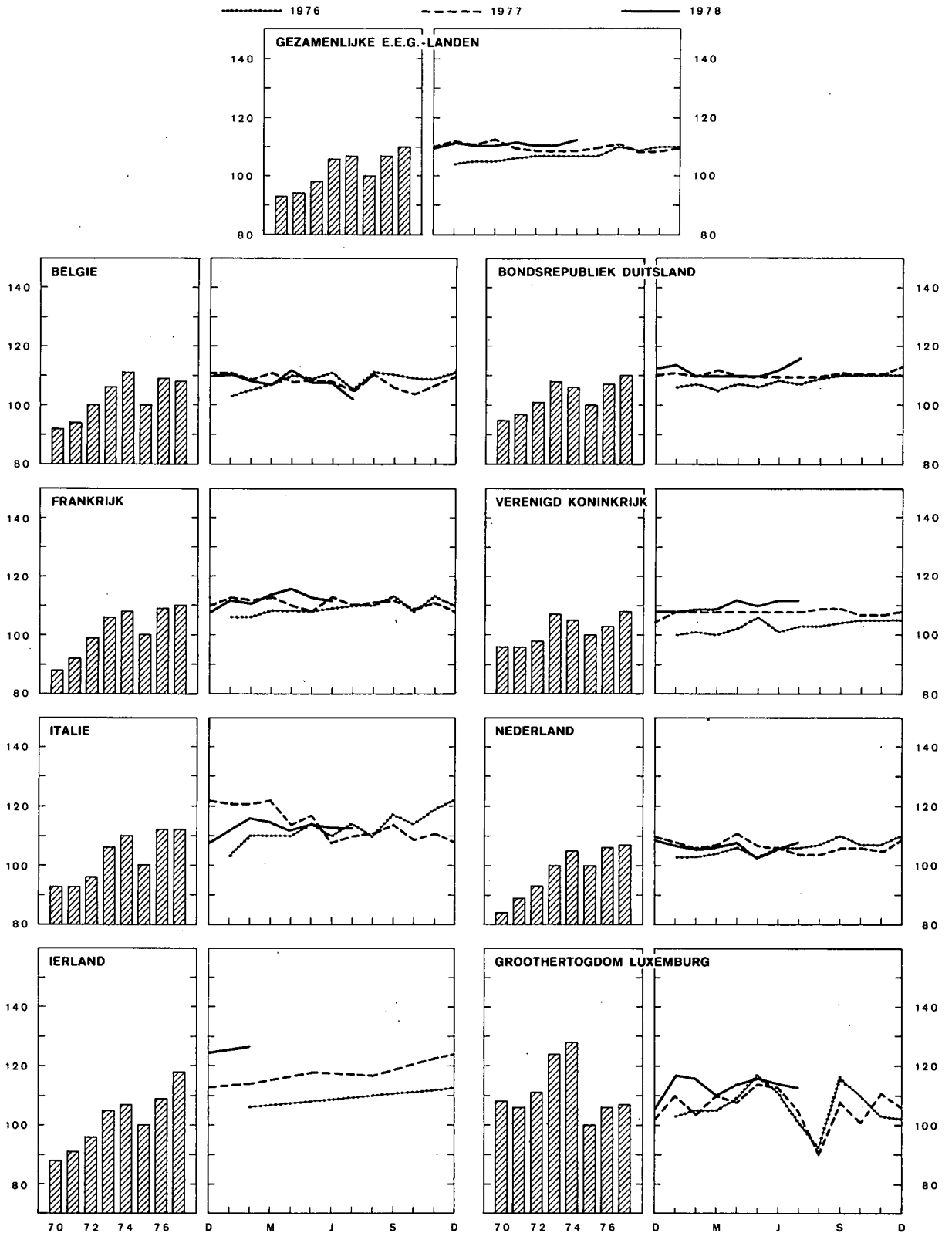
financière. — *Het Bouwbedrijf.* — *Principaux indicateurs économiques (O.E.S.O.).*

IV - 6. — VERGELIJKENDE EVOLUTIE VAN DE INDUSTRIËLE PRODUKTIE DER E.E.G.-LANDEN

Algemene indexcijfers van de industriële productie (O.E.S.O.)

Basis 1975 = 100

(Aangepast voor seizoenschommelingen)



V. — DIENSTEN

1. — VERVOER

a. — Activiteit van de N.M.B.S. en de SABENA

Bronnen : N.M.B.S. en SABENA.

Maandgemiddelden of maanden	N.M.B.S.					SABENA	
	Reizigers- vervoer	Goederenvervoer (volledige wagonladingen)				Geregeld en betalend luchtverkeer	
	Aantal reizigers-km	Aantal productieve ton-km ¹	Totale tonnenmaat	waarvan :			
				brandstoffen en minerale oliën	ertsen	(miljoenen passagiers- km)	(miljoenen ton-km)
(miljoenen)		(duizenden tonnen)					
1970	688	651	5.931	1.592	1.508	203,9	34,4
1971	702	611	5.535	1.457	1.379	226,6	38,0
1972	681	624	5.778	1.495	1.447	257,7	42,6
1973	674	682	6.294	1.556	1.704	303,6	48,0
1974	690	760	6.841	1.697	1.846	331,2	54,4
1975	688	563	4.933	1.317	1.218	316,2	52,6
1976	684	554	4.936	1.318	1.219	324,4	56,3
1977	639 ²	541	4.861	1.355	1.005	337,4	59,4
1976 2 ^e kwartaal	708	593	5.342	1.315	1.462	316,2	55,1
3 ^e kwartaal	657	556	4.946	1.283	1.315	426,4	65,1
4 ^e kwartaal	677	559	4.817	1.435	1.027	300,9	56,9
1977 1 ^e kwartaal	681	529	4.749	1.343	1.035	280,9	53,4
2 ^e kwartaal	697	550	4.993	1.355	1.032	322,7	55,8
3 ^e kwartaal	581 ²	518	4.634	1.351	940	429,2	65,4
4 ^e kwartaal	596	566	5.069	1.369	1.013	316,8	63,0
1978 1 ^e kwartaal	588	568	5.123	1.335	1.119	312,6	57,2
2 ^e kwartaal	604	580	5.193	1.344	1.094	350,1	60,9
1977 Augustus	557	473	4.331	1.236	871	434,5	64,5
September	595	555	5.022	1.357	1.076	402,5	64,1
Oktober	615	569	5.172	1.446	1.098	346,0	64,8
November	590	558	5.013	1.319	952	304,7	63,3
December	584	571	5.021	1.341	990	299,8	60,8
1978 Januari	598	584	5.194	1.344	1.122	314,8	54,5
Februari	572	527	4.772	1.253	1.009	271,4	52,9
Maart	593	593	5.403	1.407	1.225	351,5	64,2
April	591	575	5.043	1.374	1.208	351,7	57,6
Mei	604	580	5.406	1.412	1.140	319,0	57,7
Juni	617	586	5.130	1.245	934	379,5	67,3
Juli	572	522	4.304	1.213	938	488,6	78,4
Augustus	571	511	4.694	1.205	1.003	484,6	78,9

¹ De productieve ton-km hebben betrekking op het commercieel vervoer (met uitsluiting van het dienstvervoer) : het is de som van de vermenigvuldigingen van het gewicht van elke verzending met de afstand van het traject.

² Vanaf juli 1977 alleen het treinvervoer, vermits de exploitatie van de autobusdiensten werd overgedragen aan de Nationale Maatschappij van Buurtspoorwegen.

V - 1b. — Zeevaart

V - 1c. — Binnen-scheepvaart

Bronnen : *Havenbestuur te Antwerpen* [kol. (1)], *te Gent* [kol. (1)], *Maatschappij van de Brugse Zeevaartinrichtingen N.V.* [kol. (7)], *N.I.S.* (overige kolommen).

Bron : *N.I.S.*

Maandgemiddelden of maanden	Haven van Antwerpen			Haven van Gent			Havens van Brugge en Zeebrugge			Totaal verkeer ¹	
	Laadvermogen van de binnengekomen schepen (duizenden register-tonnen)	Goederen (duizenden metrische tonnen)		Laadvermogen van de binnengekomen schepen (duizenden register-tonnen)	Goederen (duizenden metrische tonnen)		Laadvermogen van de binnengekomen schepen (duizenden register-tonnen)	Goederen (duizenden metrische tonnen)		(duizenden metrische tonnen)	(miljoenen ton-km)
		Binnengekomen	Vertrrokken		Binnengekomen	Vertrrokken		Binnengekomen	Vertrrokken		
(1)	(2)	(3)	(4)	(5)	(6)	(7)	(8)	(9)	(1)	(2)	
1970	5.658	4.565	1.946	476	463	303	1.005	615	71	7.630	558
1971	5.433	3.864	2.037	572	608	208	1.222	593	62	7.947	561
1972	5.366	3.183	2.490	688	634	341	1.485	623	85	8.034	563
1973	5.305	3.406	2.527	676	809	414	1.637	732	96	8.482	541
1974	5.322	3.522	2.788	765	853	399	1.814	697	130	8.907	571
1975	5.082	2.687	2.299	657	729	427	1.963	579	118	6.978	427
1976	5.529	3.225	2.222	773	807	373	1.944	636	129	8.356	506
1977	5.689	3.054	2.721	737	919	288	2.090	628	126	8.410	480
1976 2 ^e kwartaal ...	5.847	3.404	2.027	724	760	304	1.938	434	105	9.013	560
3 ^e kwartaal ...	5.751	3.195	2.344	881	816	454	2.112	795	136	8.216	479
4 ^e kwartaal ...	5.416	3.510	2.502	792	981	374	1.934	652	151	8.705	508
1977 1 ^e kwartaal ...	5.574	3.051	2.559	803	915	329	2.070	624	106	8.199	469
2 ^e kwartaal ...	5.957	3.171	2.641	774	953	326	2.088	665	139	8.997	504
3 ^e kwartaal ...	5.661	3.181	2.734	730	884	281	2.159	668	118	8.193	456
4 ^e kwartaal ...	5.556	2.813	2.950	642	923	217	2.043	555	142	8.253	491
1978 1 ^e kwartaal ...	5.296			973			2.145			7.968	477
2 ^e kwartaal ...											483
1977 Juni	5.997	3.616	2.970	680	1.207	454	2.072	537	150	9.468	523
Juli	5.980	3.162	2.369	702	935	206	2.002	733	88	6.638	366
Augustus	5.515	3.411	2.295	717	921	273	2.357	653	128	9.243	502
September ...	5.488	2.969	3.539	770	797	363	2.118	618	137	8.697	501
Oktober	5.784	2.599	3.028	605	1.401	278	2.074	437	162	8.600	507
November	5.120	2.637	2.875	593	694	146	2.016	492	139	8.344	490
December	5.763	3.203	2.946	728	674	226	2.039	737	124	7.814	477
1978 Januari	5.360	2.390	2.485	882	668	342	2.235	694	144	7.917	464
Februari	5.131	2.782	2.263	920	1.006	132	2.044	636	187	7.275	450
Maart	5.397			1.118			2.155			8.712	517
April	5.279						1.976			8.509	508
Mei							2.373			8.261	498
Juni											443

¹ Binnenlands vervoer + invoer + uitvoer + doorvoer.

Y - 2. — TOERISME

Overnachtingen van toeristen in België ¹
(Duizenden)

Bron : N.I.S.

Maandgemiddelden of maanden	Totaal	waarvan land van gewone verblijfplaats					
		België	Frankrijk	Nederland	Verenigd Koninkrijk	Bondsrepubliek Duitsland	Verenigde Staten van Amerika
1970	2.236	1.662	92	132	109	87	43
1971	2.288	1.682	100	147	100	99	44
1972	2.263	1.782	90	145	95	95	42
1973	2.306	1.787	92	145	102	107	43
1974	2.314	1.691	88	151	91	111	48
1975	2.458	1.788	91	173	107	120	42
1976	2.484	1.824	88	182	99	117	43
1977	2.434	1.799	82	170	85	118	46
1976 1 ^e kwartaal	471	223	42	29	33	34	26
2 ^e kwartaal	2.228	1.577	80	149	120	118	50
3 ^e kwartaal	5.909	4.674	128	453	164	242	61
4 ^e kwartaal	679	376	42	43	41	42	33
1977 1 ^e kwartaal	480	232	36	34	29	33	27
2 ^e kwartaal	2.268	1.602	77	162	114	123	54
3 ^e kwartaal	5.801	4.631	117	400	147	242	63
4 ^e kwartaal	702	381	42	48	43	46	39
1978 1 ^e kwartaal	611	370	32	38	36	38	21
1977 Mei	2.337	1.674	89	188	82	111	55
Juni	2.793	1.921	74	238	164	174	69
Juli	8.643	7.014	108	789	160	298	65
Augustus	6.863	5.620	162	305	172	312	61
September	1.897	1.260	80	105	110	117	62
Oktober	845	409	50	72	67	69	52
November	617	319	44	35	37	38	37
December	643	415	31	38	25	30	27
1978 Januari	425	207	30	31	27	28	26
Februari	411	218	29	31	26	26	17
Maart	996	686	37	52	55	60	20
April	918	556	56	48	65	57	29
Mei	2.129	1.543	69	154	95	105	36

¹ Incl. de overnachtingen op kampeerterrinen.

V - 3. — BINNENLANDSE HANDEL

a. — Indexcijfers van de verkoop

Totaal van de detailhandel

Basis 1970 = 100

Bron : N.I.S.

Maandgemiddelden of maanden	Indexcijfers naar de vorm van distributie					Indexcijfers naar categorieën produkten				Algemeen indexcijfer	
	Kleine detailhandel	Warenhuizen	Verbruikscöoperaties	Filiaalbedrijven	Supermarkten 1	Levensmiddelen 2	Textiel en kleding 3	Meubilering en huishouden	Overige waren	Waarde-indexcijfer	Hoeveelheids-indexcijfer 4
1970	100	100	100	100	100	100	100	100	100	100	100
1971	105	107	100	120	120	103	107	122	107	108	104
1972	115	122	100	138	129	113	115	140	126	121	112
1973	129	136	98	160	155	124	135	172	141	138	121
1974	151	157	97	191	185	141	155	205	176	163	127
1975	167	170	98	225	217	165	169	213	204	183	129
1976	192	189	98	264	236	189	195	247	237	211	137
1977	v 204	205	93	302	254	v 203	v 208	v 265	v 257	v 228	v 140
1976 2 ^e kwartaal	198	183	100	260	233	189	213	240	242	215	140
3 ^e kwartaal	185	184	96	262	239	191	173	241	224	206	132
4 ^e kwartaal	210	223	101	299	258	203	229	285	257	234	147
1977 1 ^e kwartaal	v 192	180	91	274	230	v 190	v 179	v 240	v 250	v 212	v 131
2 ^e kwartaal	v 211	201	94	303	252	v 205	v 223	v 265	v 269	v 234	v 144
3 ^e kwartaal	v 191	201	90	293	257	v 199	v 188	v 253	v 239	v 217	v 133
4 ^e kwartaal	v 220	239	94	337	275	v 219	v 240	v 302	v 271	v 249	v 151
1978 1 ^e kwartaal	v 198	193	84	310	240	v 203	v 184	v 246	v 267	v 224	v 134
2 ^e kwartaal	v 218	214	87	328	258	v 216	v 219	v 278	v 281	v 244	v 147
1977 Juli	v 177	206	91	290	266	v 192	v 189	v 235	v 219	v 207	v 127
Augustus	v 185	194	90	285	251	v 196	v 162	v 250	v 238	v 210	v 129
September	v 211	203	90	305	255	v 209	v 213	v 274	v 261	v 234	v 142
Oktober	v 208	206	92	324	259	v 209	v 236	v 268	v 255	v 235	v 143
November	v 199	216	86	303	249	v 201	v 206	v 261	v 252	v 225	v 136
December	v 254	294	105	384	318	v 248	v 279	v 378	v 305	v 287	v 173
1978 Januari	v 186	189	85	307	232	v 194	v 184	v 228	v 248	v 213	v 128
Februari	v 187	180	80	294	225	v 195	v 148	v 241	v 260	v 211	v 127
Maart	v 221	211	88	331	263	v 219	v 221	v 270	v 292	v 247	v 148
April	v 213	204	85	322	249	v 210	v 228	v 257	v 273	v 237	v 143
Mei	v 218	213	87	325	256	v 215	v 215	v 285	v 279	v 243	v 146
Juni	v 224	225	90	337	268	v 224	v 214	v 293	v 291	v 251	v 151
Juli	v 181	214	83	310	263	v 199	v 177	v 243	v 234	v 213	v 128

1 Kleine en middelmatige supermarkten met gehele of gedeeltelijke zelfbediening.

2 Voor de kleine detailhandel, inclusief tabak.

3 Inclusief textiel voor stoffering.

4 Waarde-indexcijfer gedeeld door het algemene prijsindexcijfer bij consumptie zonder de diensten en de huur.

V - 3b. — Verkoop op afbetaling

1° — Algemene resultaten

Bron : N.I.S.

	Aantal lopende contracten aan het einde van het halfjaar (duizenden)				Uitstaande kredieten aan het einde van het halfjaar (miljarden franken)				Kredieten verleend in de loop van het halfjaar (miljarden franken)			
	Totaal	Financiering door			Totaal	Financiering door			Totaal	Financiering door		
		verkopers	banken	financieringsinstellingen of particulieren		verkopers	banken	financieringsinstellingen of particulieren		verkopers	banken	financieringsinstellingen of particulieren
1975 1 ^e halfjaar	1.490	864	206	420	36,9	9,4	14,7	12,8	13,5	3,9	4,4	5,2
2 ^e halfjaar	1.462	853	203	406	40,3	10,2	15,6	14,5	16,8	5,2	5,0	6,6
1976 1 ^e halfjaar	1.448	803	210	435	51,2	12,3	18,6	20,3	21,8	6,5	6,6	8,7
2 ^e halfjaar	1.485	808	208	469	55,7	13,6	20,3	21,8	20,4	5,8	6,4	8,2
1977 1 ^e halfjaar	1.473	760	322	391	63,4	14,5	28,1	20,8	23,1	6,0	9,3	7,8
2 ^e halfjaar	1.597	796	315	486	65,5	14,4	29,2	21,9	20,6	5,2	8,5	6,9

2° — Achterstallige betalingen

	Aantal schuldenaars die in gebreke gebleven zijn met het betalen van drie of meer vervallen termijnen in de loop van het halfjaar (duizenden)				Totaal van alle vorderingen, die door de debiteuren, vermeld in vorige kolommen, niet werden betaald (miljoenen franken)			
	Totaal	Financiering door			Totaal	Financiering door		
		verkopers	banken	financieringsinstellingen of particulieren		verkopers	banken	financieringsinstellingen of particulieren
1975 1 ^e halfjaar	54	38	2	14	373	95	114	164
2 ^e halfjaar	56	40	2	14	383	120	78	185
1976 1 ^e halfjaar	60	43	1	16	436	128	63	245
2 ^e halfjaar	50	35	1	14	543	162	60	321
1977 1 ^e halfjaar	49	33	4	12	691	160	166	365
2 ^e halfjaar	63	27	4	32	903	154	201	548

3° — Indeling van de kredieten verleend tijdens het halfjaar, naar de aard der goederen

	Totaal	Vrachtwagens, bestelwagens, autobussen, zwaar vervoermaterieel		Landbouwmaterieel, landbouwtractoren, vee	Wagens voor personenvervoer behalve autobussen		Motoren, scooters, bromfietsen, rijwielen	Textiel, bont, kleding	Boeken	Bedrijfsuitrusting excl. de artikelen vermeld in de voorgaande rubrieken (handel, ambachtswezen, nijverheid, vrije beroepen)	Niet elders vermeldde huishoudartikelen en voorwerpen voor persoonlijk gebruik	Diversen waarvan : diensten (reizen, herstellen van motorrijtuigen, centrale verwarming, enz.)
		nieuw	reeds gebruikt		nieuw	reeds gebruikt						
Aantal contracten (duizenden)												
1975 1 ^e halfjaar	765	4	1	1	65	13	7	129	116	6	407	16
2 ^e halfjaar	862	4	1	1	77	14	8	162	108	6	465	16
1976 1 ^e halfjaar	898	5	1	1	101	18	9	155	84	7	495	22
2 ^e halfjaar	892	4	1	1	84	15	8	186	77	6	490	20
1977 1 ^e halfjaar	853	5	1	1	96	16	7	150	67	7	486	17
2 ^e halfjaar	824	4	1	1	75	14	6	162	65	6	473	17
Verleende kredieten (miljarden franken)												
1975 1 ^e halfjaar	13,5	1,4	0,2	0,3	5,5	0,6	0,1	0,3	0,4	1,3	2,7	0,7
2 ^e halfjaar	16,8	1,3	0,1	0,4	7,5	0,7	0,1	0,3	0,4	1,5	3,6	0,9
1976 1 ^e halfjaar	21,8	1,7	0,2	0,3	11,2	1,1	0,2	0,3	0,3	1,7	3,7	1,1
2 ^e halfjaar	20,4	1,5	0,2	0,3	10,0	0,9	0,2	0,3	0,3	1,9	3,8	1,0
1977 1 ^e halfjaar	23,1	2,5	0,2	0,3	12,0	1,0	0,2	0,2	0,3	1,9	3,4	1,1
2 ^e halfjaar	20,6	1,9	0,2	0,4	10,0	1,0	0,2	0,2	0,2	1,9	3,7	0,9
Verleende kredieten — Indeling in procent van het totaal												
1975 1 ^e halfjaar	100,0	10,5	1,1	1,9	40,5	4,3	0,9	2,0	2,6	9,9	20,5	5,8
2 ^e halfjaar	100,0	7,5	0,9	2,1	44,9	4,4	0,8	1,7	2,2	8,7	21,7	5,1
1976 1 ^e halfjaar	100,0	7,9	0,9	1,3	51,4	4,9	1,0	1,3	1,3	7,8	17,2	5,0
2 ^e halfjaar	100,0	7,5	0,9	1,5	49,0	4,6	1,0	1,3	1,3	9,4	18,4	5,1
1977 1 ^e halfjaar	100,0	10,7	0,9	1,2	51,9	4,5	1,0	1,0	1,1	8,3	14,8	4,6
2 ^e halfjaar	100,0	9,2	0,9	2,1	48,3	4,6	1,0	1,2	1,1	9,3	17,8	4,5

V - 4. — ACTIVITEIT VAN DE VERREKENKAMERS

Debetverrichtingen

Maandgemiddelden of maanden	Aantal kammers (per einde periode)	Brussel						Overige		Eindtotaal	
		Daggeld		Andere verrichtingen 1		Totaal		Duizenden stukken	Miljarden franken	Duizenden stukken	Miljarden franken
		Duizenden stukken	Miljarden franken	Duizenden stukken	Miljarden franken	Duizenden stukken	Miljarden franken				
1970	39	3	268	2.819	643	2.822	911	1.546	198	4.368	1.109
1971	40	3	291	3.763	795	3.766	1.086	1.623	200	5.389	1.286
1972	40	3	346	5.370	1.248	5.373	1.594	1.881	213	7.254	1.807
1973	40	3	492	6.860	1.643	6.863	2.135	2.482	265	9.345	2.400
1974	37	3	468	8.106	2.059	8.109	2.527	3.077	329	11.186	2.856
1975	33	4	629	8.986	1.972	8.990	2.601	3.222	357	12.212	2.958
1976 2	32	1	r 254	10.405	2.933	10.406	r 3.187	2.896	398	13.302	r 3.585
1977	30	2	289	12.429	3.859	12.431	4.148	2.625	422	15.056	4.570
1976 3 ^e kwartaal	32	3	447	10.066	2.909	10.069	3.356	2.637	400	12.706	3.756
4 ^e kwartaal 2	32	2	289	11.439	3.500	11.441	3.789	2.807	427	14.248	4.216
1977 1 ^e kwartaal	32	2	301	11.562	3.689	11.564	3.990	2.722	428	14.286	4.418
2 ^e kwartaal	31	2	283	12.058	3.721	12.060	4.004	2.691	435	14.751	4.439
3 ^e kwartaal	30	1	245	11.909	3.838	11.911	4.083	2.409	396	14.320	4.479
4 ^e kwartaal	30	2	325	14.189	4.192	14.191	4.517	2.676	428	16.867	4.945
1978 1 ^e kwartaal	29	2	309	13.687	4.096	13.689	4.405	2.466	419	16.155	4.824
2 ^e kwartaal	27	2	283	14.198	4.118	14.200	4.401	2.453	439	16.653	4.840
3 ^e kwartaal	26	2	266	13.370	3.736	13.372	4.002	2.186	440	15.558	4.442
1977 September	30	2	251	12.871	3.902	12.873	4.153	2.452	403	15.325	4.556
Oktober	30	2	236	13.213	4.234	13.215	4.470	2.569	412	15.784	4.882
November	30	2	421	13.780	4.343	13.782	4.764	2.461	380	16.243	5.144
December	30	2	318	15.575	3.998	15.577	4.316	2.998	493	18.575	4.809
1978 Januari	30	2	262	13.635	3.884	13.637	4.146	2.548	405	16.185	4.551
Februari	30	2	349	12.487	4.058	12.489	4.407	2.256	399	14.745	4.806
Maart	29	2	318	14.939	4.345	14.941	4.663	2.594	454	17.535	5.117
April	29	2	247	12.847	3.556	12.849	3.803	2.243	387	15.092	4.190
Mei	29	2	316	15.379	4.648	15.381	4.964	2.576	448	17.957	5.412
Juni	27	2	287	14.368	4.149	14.370	4.436	2.539	482	16.909	4.918
Juli	27	1	303	13.183	4.116	13.184	4.419	2.238	451	15.422	4.870
Augustus	27	2	250	13.297	3.390	13.299	3.640	2.151	455	15.450	4.095
September	26	2	244	13.631	3.704	13.633	3.948	2.169	413	15.802	4.361

1 Effecten, overheidspapier, coupons, overschrijvingen, cheques, wissels, promessen, kwitanties, transacties met het buitenland, enz.

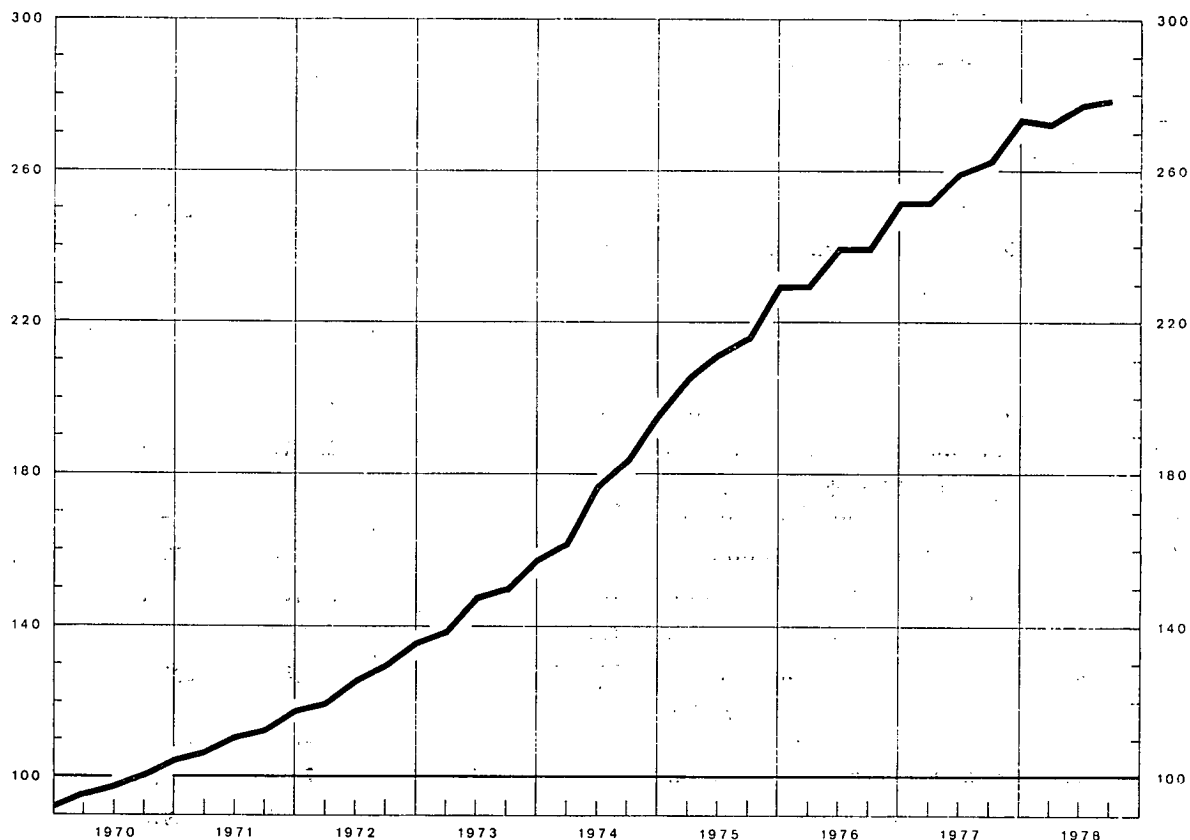
2 Nieuwe reeks. De terugbetalingen van het daggeld worden niet meer vermeld.

Bibliografische referenties: *Statistisch Jaarboek voor België. — Statistisch Tijdschrift van het N.I.S. — Belgische Economische Statistieken 1960-1970. — Statistisch Jaarboek van de N.M.B.S. — Maandstatistiek over de internationale trafiek der havens (N.I.S.). — Les transports maritimes, Etude Annuelle (O.E.S.O.). — Eurostat (Bureau voor de Statistiek der Europese Gemeenschappen).*

VI. — INKOMENS
1. — BEZOLDIGINGEN VAN DE WERKNEMERS (mannen en vrouwen)

Indexcijfer van het gemiddeld brutoloon per gewerkt uur

Basis 1970 = 100



Indexcijfers basis 1970 = 100

Bronnen :	Bezoldigingen der arbeiders in de nijverheid *				Regelingslonen ³			
	Gemiddeld brutoloon per gewerkt uur	Type-uurloon ¹		Uurloonkosten ²	Arbeiders		Bedienden	
		Geschoold arbeider	Ongeschoold arbeider		Algemeen indexcijfer	waarvan : Verwerkende industrie	Algemeen indexcijfer	waarvan : Verwerkende industrie
		N.B.B.		I.R.E.S.	Ministerie van Tewerkstelling en Arbeid			
1970	100	100	100	100	100,0	100,0	100,0	100,0
1971	112	112	112	113	111,2	111,1	110,0	108,7
1972	128	125	127	131	126,1	125,7	122,1	118,2
1973	149	143	146	151	145,8	147,0	138,8	131,9
1974	180	173	178	182	176,6	177,8	166,1	158,0
1975	216	205	214	223	210,9	210,5	195,9	187,6
1976	240	227	239	246	236,4	235,1	217,3	206,2
1977	262	249	263	270	259,9	257,0	235,5	222,6
1976 September	240	230	242	246	239,5	237,4	219,9	208,3
December	252	235	247	258	244,9	243,3	223,9	212,4
1977 Maart	252	241	254	259	252,4	251,0	229,4	217,2
Juni	260	247	261	268	258,3	255,2	233,0	220,6
September	263	252	265	271	262,2	258,9	237,5	224,3
December	274	256	270	282	266,8	263,1	242,1	228,4
1978 Maart	v 273	v 258	v 273	v 282	269,9	266,0	244,3	229,9
Juni	v 278	v 264	v 280	v 287	273,7	269,8	247,6	233,2
September	v 279	v 266	v 283					

* Om de indexcijfers op basis 1970 = 100 om te zetten in indexcijfers basis 1963 = 100, volstaat het de huidige cijfers te vermenigvuldigen met de volgende coëfficiënt : gemiddeld brutoloon per gewerkt uur : 1,813; type-uurloon - geschoold arbeider : 1,745 - ongeschoold arbeider : 1,822; uurloonkosten : 1,981.

¹ Excl. de transportarbeiders.

² Dit indexcijfer, waarin de steenkolenmijnen niet werden opgenomen, geeft

de arbeidsuurloonkosten, incl. de wettelijke maatschappelijke lasten door de werkgever gedragen, en niet de kosten per geproduceerde eenheid.

³ Doordat het regelingsloon van de arbeiders een uurloon is en dat van de bedienden een maandloon, brengt een overeengekomen vermindering van arbeidsduur een stijging mee van het eerste maar niet van het tweede. Bij elke vergelijking van het respectieve baloop van deze indexcijfers moet met dat verschil rekening worden gehouden.

**VI - 2. — GEMIDDELDE BRUTO-UURVERDIENSTE
VAN DE ARBEIDERS IN DE NIJVERHEID**

(In franken per uur)

Bron : N.I.S.

Groep en tak van industrie	1975 oktober	1976 april	1976 oktober	1977 april	1977 oktober
<i>Extractieve nijverheid</i> ¹ :					
Steenkolenwinning (arbeiders ondergrond)	204,33	211,79	220,25	235,75	241,31
Bewerking van steenkolen (arbeiders bovengrond)	160,09	167,81	174,50	183,19	189,37
Totaal van de extractieve nijverheid	183,57	192,17	199,45	211,15	217,63
<i>Verwerkende nijverheid</i> ² :					
Cokesfabrieken	177,29	187,43	194,47	203,68	211,00
Aardolieraffinaderij	224,19	241,42	255,77	265,45	274,41
Productie en voorziening van elektrische energie, gas, stoom en warm water	201,36	213,28	—	—	—
Productie en eerste verwerking van metalen	177,88	189,34	200,99	210,06	217,57
Industrie van niet-metaalhoudende minerale produkten	150,56	160,83	168,57	180,13	188,22
Chemische industrie	162,95	173,28	180,46	196,55	202,87
Productie van kunst- en synthetische vezels	166,86	178,66	182,82	201,23	191,48
Vervaardiging van produkten uit metaal (met uitzondering van machines en transportmiddelen)	147,13	154,23	160,02	171,94	174,84
Constructie van machines en mechanisch materieel	153,05	161,97	167,56	176,79	183,22
Elektrische en elektronische constructie	145,37	156,16	160,52	169,32	173,48
Automobiellbouw en onderdelen	172,60	185,30	188,41	200,79	203,29
Constructie van overige transportmiddelen	170,50	174,60	180,13	193,18	194,46
Vervaardiging van fijnmechanische en optische instrumenten	135,98	143,41	147,94	158,25	164,09
Levensmiddelen, drank en tabak	135,71	146,90	153,17	161,69	170,51
Textiel	123,07	131,64	135,63	144,12	145,47
Leder	114,78	123,06	130,70	137,57	145,60
Schoeisel en kleding	102,88	110,50	112,74	120,27	122,59
Hout en houten meubelen	133,64	143,56	147,43	159,90	163,09
Papier, grafische nijverheid en uitgeverij	152,29	161,48	167,25	175,92	179,74
Rubber en plastic	140,95	148,62	153,67	163,56	170,34
Totaal van de verwerkende nijverheid	144,32	154,10	159,68	169,83	174,59
waarvan : mannen	155,79	166,24	172,73	183,37	188,69
vrouwen	111,06	118,92	121,85	130,60	133,39
<i>Bouwbedrijf en burgerlijke bouwkunde</i> ¹	150,55	163,16	172,29	185,49	190,50
<i>Algemeen gemiddelde voor de nijverheid :</i>					
Totaal ²	146,85	157,05	163,28	173,98	178,88

¹ Mannen alleen.

² Mannen en vrouwen.

**VI - 3. — GEMIDDELDE BRUTO-MAANDYERDIENSTE VAN DE BEDIENDEN
IN DE NIJVERHEID ¹**

(In franken per maand)

Bron : N.I.S.

Groep en tak van industrie	1975 oktober	1976 april	1976 oktober	1977 april	1977 oktober
<i>Extractieve nijverheid :</i>					
Winning en bewerking van vaste brandstoffen	46.997	48.122	48.203	53.438	52.698
Totaal van de extractieve nijverheid	44.888	46.312	46.769	51.387	51.308
<i>Verwerkende nijverheid :</i>					
Cokesfabrieken	44.204	46.922	47.611	51.523	53.287
Aardolieraffinaderij	51.512	56.214	57.121	62.819	64.057
Productie en voorziening van elektrische energie, gas, stoom en warm water ²	51.016	54.539	44.816	49.788	51.812
Productie en eerste verwerking van metalen	44.915	47.122	49.082	52.550	53.621
Industrie van niet-metaalhoudende minerale produkten	37.416	39.820	41.138	43.532	45.739
Chemische industrie	41.215	43.564	44.829	48.108	49.809
Productie van kunst- en synthetische vezels	49.025	53.287	55.300	59.199	58.871
Vervaardiging van produkten uit metaal (met uitzondering van machines en transportmiddelen)	37.187	38.815	40.486	43.192	43.966
Constructie van machines en mechanisch materieel	38.612	40.019	42.017	43.837	45.231
Elektrische en elektronische constructie	38.675	40.779	42.054	44.920	46.384
Automobiëlbouw en onderdelen	41.589	43.469	45.066	48.227	48.619
Constructie van overige transportmiddelen	40.935	42.990	43.831	46.588	47.818
Vervaardiging van fijne mechanische en optische instrumenten ...	35.499	36.873	38.769	41.697	42.539
Levensmiddelen, drank en tabak	34.694	36.608	38.285	40.492	42.038
Textiel	33.318	35.161	36.528	38.346	39.809
Leder	33.889	36.597	37.854	39.894	39.758
Schoeisel en kleding	27.383	28.677	29.918	30.716	32.578
Hout en houten meubelen	31.700	33.165	35.374	36.564	38.220
Papier, grafische nijverheid en uitgeverij	36.583	38.384	40.023	42.266	43.299
Rubber en plastic	36.763	38.407	40.404	42.830	44.752
Totaal van de verwerkende nijverheid	38.161	40.058	41.470	44.020	45.344
waarvan : mannen	42.270	44.326	45.958	48.741	50.140
vrouwen	24.722	26.098	27.191	29.002	30.087
<i>Bouwbedrijf en burgerlijke bouwkunde</i>	35.935	37.696	39.320	41.715	42.888
<i>Algemeen gemiddelde voor de nijverheid :</i>					
Totaal	37.957	39.886	41.422	44.018	45.288

¹ Mannen en vrouwen.

² Vanaf oktober 1976, gegevens betreffende het totale personeel van de tak.

Bibliografische referenties : *Statistisch Jaarboek voor België. — Statistisch Tijdschrift van het N.I.S. — Service de Conjoncture (IRES). — Jaarverslag van de R.M.Z. — Arbeidsblad. — Belgische Economische Sta-*

tistieken 1960-1970. — Tijdschrift voor Documentatie en Voorlichting, XXXIIe jaargang, deel II, nr 5, november 1967 : « Indexcijfer van de bruto-urbezoldigingen der arbeiders ».

VII. — PRIJSINDEXCIJFERS

1. — INDEXCIJFERS VAN DE WERELDPRIJZEN

Basis 1970 = 100

Bronnen : Comtel Reuter — Moody's Investors Service — Institut für Wirtschaftsforschung, Hamburg.

Daggemiddelden	Reuter-indexcijfer (Londense markt) 1	Moody-indexcijfer (New Yorkse markt) 2 3	Indexcijfers van het Hamburgisches Welt-Wirtschafts-Archiv 2					
			Totaal	voeding	Grondstoffen bestemd voor de			
					industrie			
					Algemeen	Brandstoffen	Voor de productie van verbruiks- goederen	Voor de productie van investerings- goederen
1970	100,0	100,0	100,0	100,0	100,0	100,0	100,0	100,0
1971	93,9	91,2	101,2	103,0	100,6	111,2	105,2	88,4
1972	106,1	102,1	113,4	116,7	111,9	121,4	131,4	93,6
1973	185,4	142,5	170,1	173,5	168,7	149,5	210,5	164,3
1974	233,8	{ 177,5 ⁴ 205,9 ⁵	285,4	278,5	288,6	410,5	198,5	224,3
1975	199,5	185,7	259,9	229,4	273,3	440,5	186,0	168,0
1976	255,0	199,0	274,0	222,2	296,9	463,8	233,7	180,2
1977	281,3	215,2	302,1	274,0	314,5	508,0	225,9	186,8
1976 3 ^e kwartaal	267,1	204,7	279,1	225,4	302,8	462,5	248,1	188,1
4 ^e kwartaal	275,5	201,0	281,7	231,7	303,7	468,4	253,8	182,5
1977 1 ^e kwartaal	295,1	223,0	303,2	276,3	315,1	493,8	246,9	190,2
2 ^e kwartaal	298,3	225,2	312,7	301,6	317,6	509,8	240,3	185,4
3 ^e kwartaal	269,3	206,2	296,8	260,8	312,6	511,4	213,6	185,2
4 ^e kwartaal	262,7	206,3	295,8	257,3	312,7	516,7	202,6	186,3
1978 1 ^e kwartaal	250,5	219,3	302,4	266,1	318,5	526,8	206,5	189,1
2 ^e kwartaal	263,2	222,8	300,3	258,2	318,9	521,3	210,2	193,1
3 ^e kwartaal	259,5	226,5	302,4	241,0	329,5	524,4	221,1	210,0
1977 Oktober	266,4	200,9	290,4	241,4	312,1	515,3	204,5	184,8
November	263,8	204,8	296,1	260,4	311,9	516,6	200,5	185,5
December	257,8	213,2	300,8	270,2	314,1	518,3	202,7	188,5
1978 Januari	252,2	217,9	303,2	268,8	318,5	527,1	204,4	189,9
Februari	249,1	220,0	302,8	268,3	318,0	526,4	205,9	188,7
Maart	250,0	219,9	301,1	261,0	318,8	527,0	209,0	188,6
April	258,0	220,2	299,5	261,4	316,4	522,3	206,5	188,3
Mei	263,1	223,1	300,8	259,6	318,9	520,8	211,7	192,9
Juni	268,4	225,0	300,7	253,9	321,3	521,0	212,4	198,0
Juli	256,6	223,0	296,3	234,0	323,7	521,5	217,0	200,8
Augustus	257,5	226,2	301,4	236,2	330,2	525,4	222,9	210,1
September	264,5	230,3	309,5	252,9	334,5	526,4	223,4	219,0
Oktober	271,0	237,7	319,1	259,5	345,4	528,3	238,7	235,5

1 Berekend op basis van prijzen uitgedrukt in ponden sterling.

2 Berekend op basis van prijzen uitgedrukt in dollars van de Verenigde Staten.

3 Sedert juni 1974 houdt het Moody-indexcijfer rekening met de contantkoersen van katoen, wol en zijde.

4 Gemiddelde van januari tot mei 1974.

5 Gemiddelde van juni tot december 1974.

VII - 2. — INDEXCIJFERS
VAN HET HAMBURGISCHES WELT-WIRTSCHAFTS-ARCHIV PER PRODUKT ¹

Basis 1970 = 100

Bron : *Institut für Wirtschaftsforschung, Hamburg.*

Daggemiddelden	Grondstoffen bestemd voor de voeding					Grondstoffen bestemd voor de industrie								
	Graan	Genot- midde- len en suiker	Olie	Vlees	Zuivel- produk- ten	Brandstoffen		Voor de produktie van verbruiksgoederen			Voor de produktie van investeringsgoederen			
						Steen- kolen en cokes	Aardolie en deri- vaten	Textiel- produkt- ten	Huiden en leder	Cellulose	Hout	Rubber	IJzer en staal	Non- ferro- metalen
1970	100,0	100,0	100,0	100,0	100,0	100,0	100,0	100,0	100,0	100,0	100,0	100,0	100,0	100,0
1971	101,8	100,8	99,4	110,6	112,1	110,5	111,7	105,3	112,4	107,6	101,1	82,2	86,2	84,9
1972	107,8	123,8	90,5	132,9	125,5	112,9	125,0	137,3	154,5	111,1	109,6	82,6	92,8	88,5
1973	186,7	166,9	171,4	180,3	168,0	146,8	150,8	237,8	238,7	122,2	195,4	167,3	180,5	137,9
1974	253,8	340,6	268,5	177,9	174,5	220,9	483,9	209,9	167,7	186,4	265,3	177,5	270,1	183,9
1975	220,8	263,3	175,0	196,0	199,9	232,0	520,8	176,7	150,2	235,4	239,3	145,1	182,3	128,4
1976	193,5	262,5	162,2	197,6	209,5	213,4	560,2	238,8	212,9	234,0	259,9	191,4	179,7	138,9
1977	167,6	374,3	201,7	208,6	238,8	237,7	612,0	225,3	277,7	221,5	269,2	197,5	166,8	156,9
1976 3 ^e kwartaal	192,8	269,2	172,9	192,0	206,5	214,4	558,0	259,1	212,8	234,0	268,4	192,8	183,7	150,5
4 ^e kwartaal	169,3	288,9	179,3	197,8	224,5	212,1	567,1	262,5	262,7	234,0	279,2	203,4	172,9	136,6
1977 1 ^e kwartaal	174,4	377,1	209,8	203,3	228,4	220,0	599,4	252,6	263,3	234,0	278,1	198,5	166,6	160,5
2 ^e kwartaal	168,7	428,5	240,9	202,0	232,6	247,8	610,7	239,0	307,1	234,0	275,0	189,8	165,1	153,4
3 ^e kwartaal	157,2	355,3	180,3	209,8	240,9	239,9	616,0	206,7	278,2	225,3	267,7	198,1	171,0	151,1
4 ^e kwartaal	170,0	336,5	175,6	219,3	253,3	242,9	622,2	202,6	262,2	192,9	255,7	203,6	164,1	162,9
1978 1 ^e kwartaal	182,5	334,7	195,9	243,7	270,3	283,0	620,7	210,9	282,7	176,9	257,5	202,9	177,5	160,1
2 ^e kwartaal	189,5	304,3	222,7	252,0	269,6	283,0	613,1	216,0	285,7	176,9	256,8	217,4	186,4	161,2
3 ^e kwartaal	188,9	259,9	226,4	270,0	273,1	294,5	612,9	227,2	303,7	185,4	269,7	241,9	206,4	176,6
1977 Oktober	164,6	308,9	165,3	215,4	245,8	241,0	621,0	203,6	259,3	199,7	254,8	208,6	164,3	159,0
November	171,8	343,2	174,8	216,8	252,9	242,2	622,3	201,5	250,4	190,5	254,9	204,1	163,1	161,9
December	173,5	357,5	186,8	225,7	261,2	245,6	623,3	202,8	276,9	188,3	257,3	198,4	165,0	167,8
1978 Januari	179,4	346,4	188,4	237,4	268,6	281,1	621,8	208,8	274,9	176,9	257,9	200,9	175,2	163,8
Februari	182,9	341,8	190,5	242,9	268,9	283,0	620,2	210,3	281,3	176,9	257,0	202,0	178,4	159,0
Maart	185,2	316,0	208,7	250,8	273,5	285,0	620,2	213,6	291,8	176,9	257,5	206,0	178,9	157,6
April	190,0	311,9	218,2	249,5	273,0	284,7	613,6	210,7	286,9	176,9	258,0	204,2	179,2	156,7
Mei	189,5	308,2	223,1	249,4	267,1	281,6	612,9	218,3	283,6	176,9	255,0	216,5	188,3	160,8
Juni	188,9	292,8	226,6	257,0	268,6	282,7	612,9	219,0	286,8	176,9	257,4	231,4	191,9	166,3
Juli	187,9	246,3	222,1	268,4	272,0	284,1	612,9	222,2	295,8	185,4	265,3	228,8	194,5	167,7
Augustus	188,1	251,3	219,7	270,3	272,7	297,9	612,9	229,8	303,2	185,4	271,5	240,9	204,6	177,4
September	190,7	282,1	237,3	271,3	274,6	301,5	612,9	229,7	312,2	185,4	272,2	256,1	220,2	184,8
Oktober	196,5	285,8	243,9	277,8	295,0	308,5	612,9	241,2	353,8	205,3	287,3	271,1	238,8	201,1

¹ Berekend op basis van prijzen uitgedrukt in dollars van de Verenigde Staten.

VII - 3. — INDEXCIJFERS VAN DE GROOTHANDELSPRIJZEN IN BELGIE ¹

Basis 1970 = 100

Bron : M.E.Z.

Maandgemiddelden of maanden	Algemeen indexcijfer	Landbouwprodukten			Industriële produkten								Gezamenlijke industriële produkten in de drie produktiestadia			
		Algemeen indexcijfer	Dierlijke	Planteardige	Algemeen indexcijfer	Inheemse produkten	Ingevoerde produkten	Delfstoffen	Metalen en metaalprodukten	Textiel- produkten	Scheikundige produkten	Bouw- materialen	Grondstoffen	Halffabrikaten	Fabrikaten	
1970	100,0	100,0	100,0	100,0	100,0	100,0	100,0	100,0	100,0	100,0	100,0	100,0	100,0	100,0	100,0	100,0
1971	99,4	95,7	102,2	90,1	100,4	101,9	97,6	103,8	97,5	103,9	98,5	105,1	101,6	98,4	101,1	
1972	103,4	101,1	111,2	92,6	104,1	106,1	99,2	104,6	99,0	113,1	102,0	109,0	105,1	102,7	104,6	
1973	116,2	121,8	125,2	118,8	114,9	113,8	117,3	108,1	107,5	132,1	106,0	113,6	123,8	117,6	108,1	
1974	135,6	127,6	124,5	130,6	137,9	136,8	146,9	152,4	134,2	147,8	121,2	126,2	146,4	147,9	126,8	
1975	137,3	131,9	143,5	122,0	138,9	142,6	137,4	169,1	128,9	136,9	131,8	137,1	142,0	141,1	135,6	
1976	147,1	150,0	153,4	147,1	146,5	149,4	145,7	172,5	132,2	149,0	137,7	150,5	152,2	150,1	140,8	
1977	150,6	156,8	158,7	155,6	149,3	153,6	144,0	173,3	133,1	154,0	137,9	160,7	153,1	151,9	145,3	
1976 3 ^e kwartaal ...	148,3	148,0	150,2	146,0	148,6	151,3	148,4	174,5	134,4	154,2	136,5	151,5	155,1	153,2	141,7	
4 ^e kwartaal ...	149,6	156,5	153,6	159,3	148,1	152,1	144,0	173,7	130,8	153,4	138,3	154,7	153,2	151,8	142,5	
1977 1 ^e kwartaal ...	152,5	160,4	154,5	166,4	150,7	153,6	149,0	176,0	133,9	155,7	139,6	159,2	156,6	154,2	144,9	
2 ^e kwartaal ...	152,3	163,3	156,8	169,5	149,9	153,8	145,7	174,2	133,2	154,4	137,9	159,9	154,8	152,6	145,1	
3 ^e kwartaal ...	149,6	154,3	161,0	148,6	148,6	153,7	141,6	172,0	132,7	153,7	137,2	161,0	151,6	150,5	145,5	
4 ^e kwartaal ...	148,1	149,3	162,4	138,0	148,0	153,1	139,7	171,1	132,7	152,3	136,9	162,9	149,4	150,3	145,6	
1978 1 ^e kwartaal ...	146,3	145,7	161,2	132,7	146,6	153,0	136,5	166,9	131,4	152,1	137,3	163,6	147,5	147,5	145,5	
2 ^e kwartaal ...	147,2	145,9	157,4	136,1	147,7	154,2	138,9	166,9	133,0	152,8	136,3	165,4	149,8	148,2	146,2	
3 ^e kwartaal ...	147,9	144,1	155,2	134,6	149,1	154,7	141,4	168,7	134,5	152,9	136,8	167,1	152,2	149,7	146,8	
1977 September ...	148,5	148,3	164,6	134,6	148,7	153,6	141,8	171,9	132,8	152,6	137,6	162,9	151,1	150,6	145,9	
Oktober	148,4	148,4	161,3	137,3	148,6	153,6	141,2	172,3	133,0	153,3	137,7	162,9	150,4	151,0	145,9	
November	148,3	150,5	161,6	140,9	147,9	153,0	139,9	170,9	132,3	152,6	136,7	162,9	149,5	150,0	145,5	
December	147,5	148,9	164,4	135,8	147,4	152,7	138,2	170,0	132,9	150,8	136,5	162,9	148,2	149,8	145,3	
1978 Januari	146,7	146,4	161,1	133,9	146,9	152,7	137,8	167,9	132,2	152,4	137,1	162,9	148,3	148,2	145,2	
Februari	145,8	144,6	161,8	130,2	146,3	152,8	135,9	166,5	130,7	151,8	137,3	163,0	147,0	146,9	145,4	
Maart	146,4	146,2	160,6	133,9	146,7	153,4	135,8	166,2	131,3	152,0	137,4	164,8	147,3	147,2	145,9	
April	147,1	146,4	157,9	136,4	147,5	153,9	138,0	166,8	132,4	152,3	137,7	164,8	149,2	147,6	146,3	
Mei	147,3	146,6	158,9	136,0	147,6	154,2	138,7	166,8	133,4	152,5	135,6	164,8	149,5	148,5	145,8	
Juni	147,3	144,9	155,5	135,8	148,1	154,4	139,8	167,1	133,4	153,4	135,7	166,7	150,7	148,5	146,3	
Juli	147,5	144,5	157,1	133,7	148,4	154,5	140,2	167,0	133,7	153,6	135,7	167,1	151,4	148,8	146,4	
Augustus	147,5	141,5	153,8	130,9	149,2	154,6	141,9	168,9	134,5	153,2	136,6	167,1	152,5	149,8	146,8	
September ...	148,9	146,5	154,7	139,2	149,6	154,9	142,3	170,2	135,3	151,8	138,0	167,1	152,5	150,7	147,2	

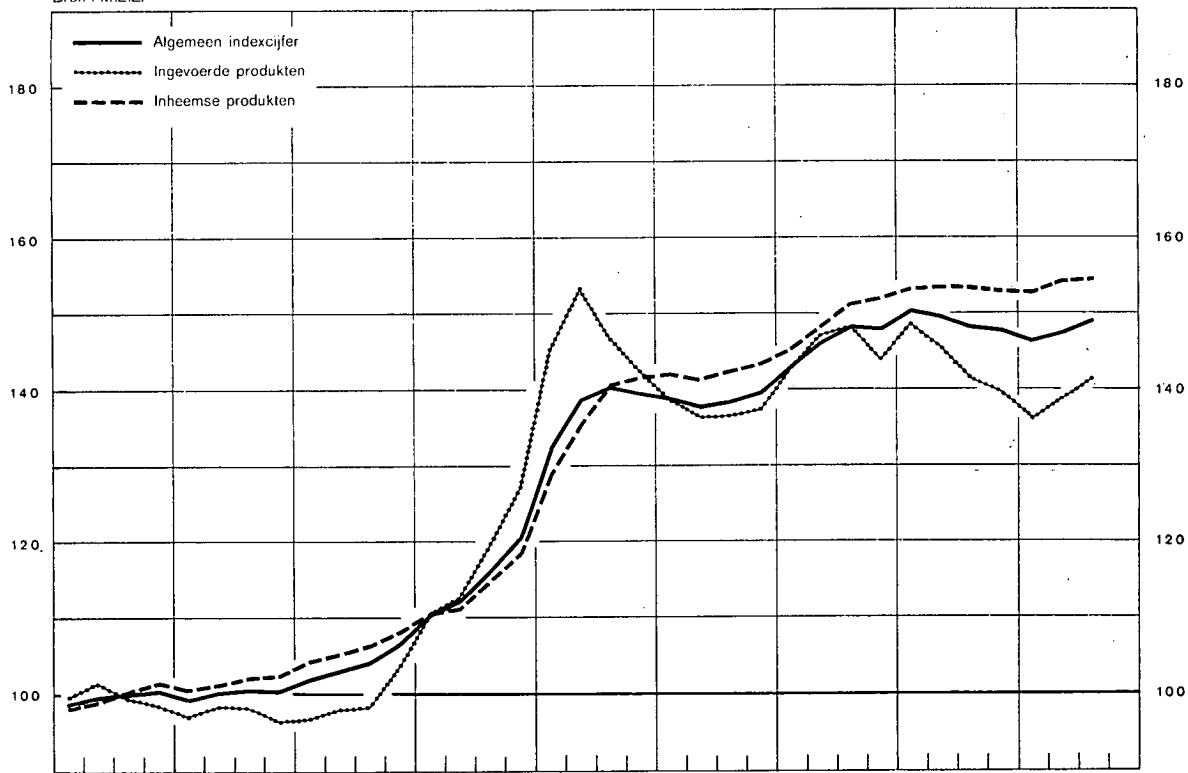
¹ Prijzen excl. de belasting over de toegevoegde waarde.

VII - 3. — INDEXCIJFERS VAN DE GROOTHANDELSPRIJZEN IN BELGIE

Basis 1970 = 100

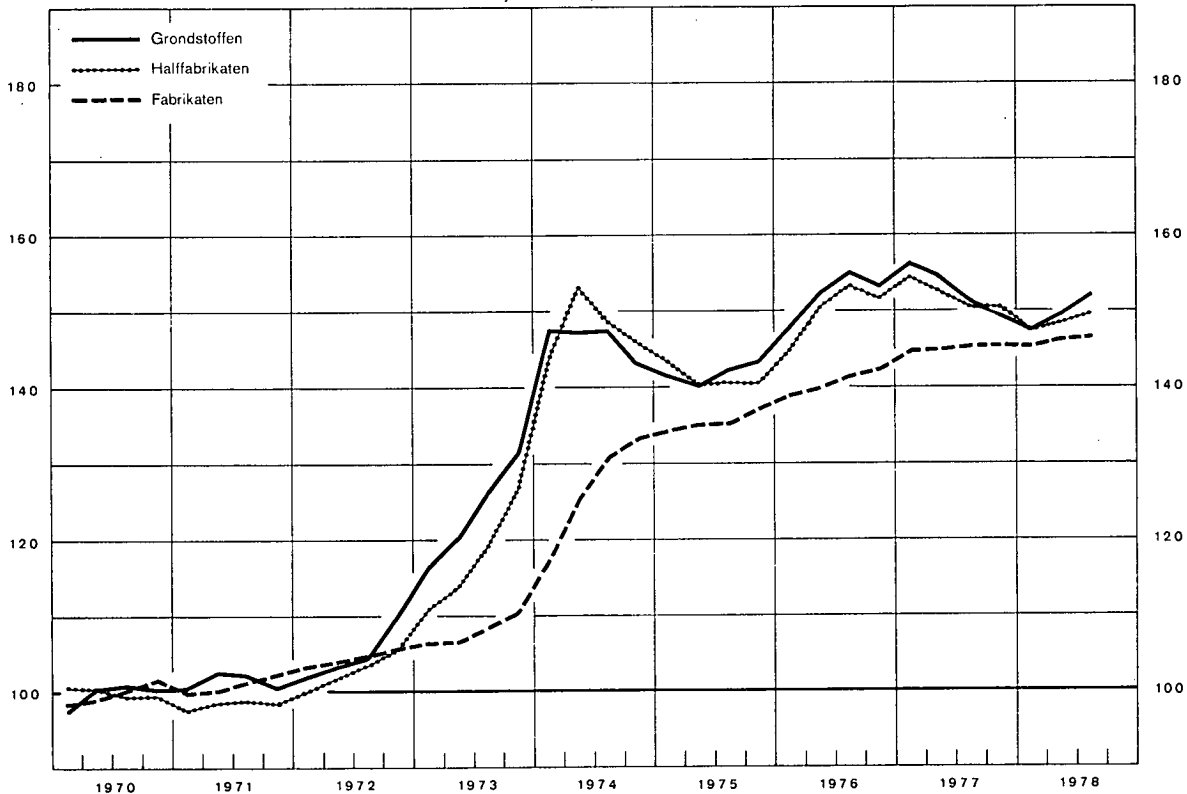
INHEEMSE EN INGEVOERDE INDUSTRIELE PRODUKTEN

Bron: M.E.Z.



INHEEMSE EN INGEVOERDE INDUSTRIELE PRODUKTEN

Prijzen in drie produktiestadia

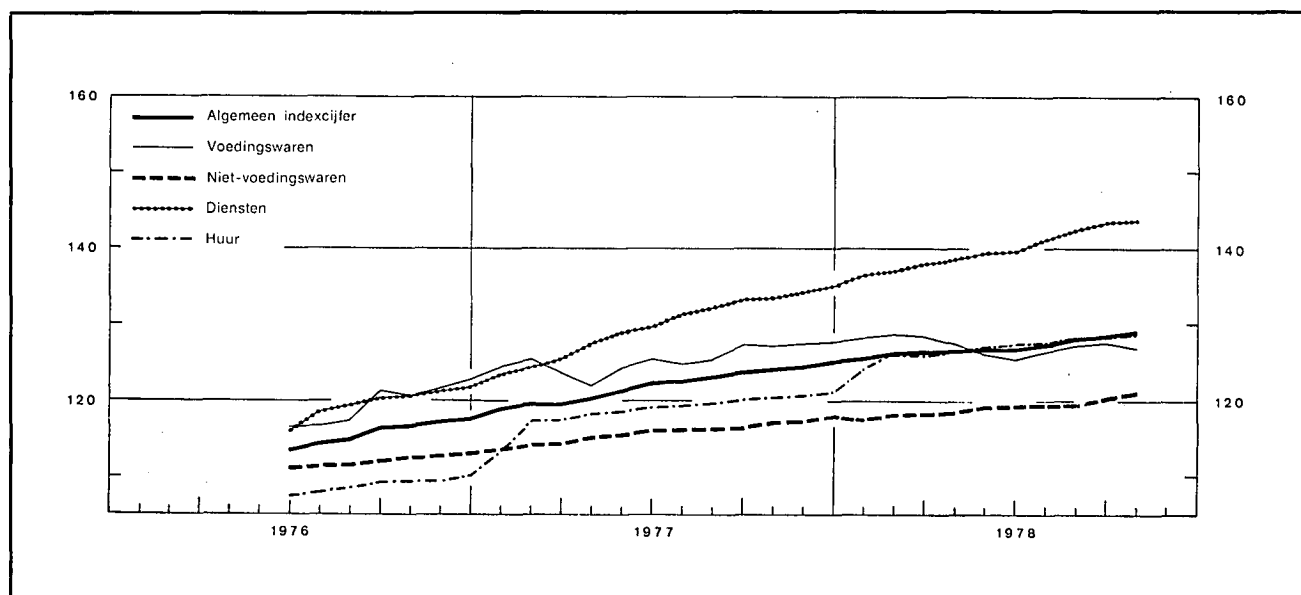


VII - 4a. — PRIJSINDEXCIJFERS BIJ CONSUMPTIE IN BELGIE

(Indeling in 4 groepen)

Bron : M.E.Z.

Maandgemiddelden of maanden	Algemeen indexcijfer	Voedingswaren	Niet-voedingswaren	Diensten	Huur					
Wegingscoëfficiënten in pct. van het algemene indexcijfer :										
Tot februari 1972	100,00	41,56	37,01	21,43	—					
Van maart 1972 tot mei 1976	100,00	30,00	40,00	30,00	—					
Vanaf juni 1976	100,00	25,15	42,79	27,06	5,00					
Basis 1971 = 100¹										
1970	95,84	98,13	95,67	92,69	—					
1971	100,00	100,00	100,00	100,00	—					
1972	105,45	106,60	102,80	107,61	—					
1973	112,78	115,15	107,58	117,28	—					
1974	127,08	125,94	122,69	134,02	—					
1975	143,31	140,08	136,55	154,07	—					
1976 Eerste 5 maanden	153,16	154,25	142,46	164,41	—					
Basis 2° semester 1974 - 1° semester 1975 = 100										
1976 Laatste 7 maanden	115,89	119,58	112,15	119,69	108,89					
1977	122,30	125,46	116,00	129,94	118,92					
	1977	1978	1977	1978	1977	1978	1977	1978	1977	1978
1° kwartaal	119,57	126,32	124,55	128,60	114,05	118,18	124,32	137,19	116,13	125,68
2° kwartaal	121,51	126,92	123,95	126,34	115,78	119,39	128,84	139,33	118,68	127,06
3° kwartaal	123,34	128,25	125,86	127,18	116,57	119,98	132,33	142,33	119,92	128,22
4° kwartaal	124,77	127,47	127,47	127,47	117,62	117,62	134,29	134,29	120,96	120,96
Januari	119,01	125,88	124,51	128,37	113,66	117,85	123,38	136,52	113,48	124,44
Februari	119,91	126,38	125,38	128,85	114,22	118,17	124,28	137,04	117,42	126,45
Maart	119,80	126,70	123,77	128,59	114,27	118,51	125,29	138,00	117,49	126,16
April	120,45	126,80	121,98	127,49	115,25	118,90	127,68	138,67	118,17	126,67
Mei	121,66	126,97	124,35	126,03	115,79	119,53	129,01	139,61	118,69	127,06
Juni	122,42	126,98	125,51	125,50	116,30	119,75	129,82	139,70	119,19	127,46
Juli	122,79	127,68	124,93	126,52	116,36	119,80	131,55	141,22	119,56	127,74
Augustus	123,18	128,26	125,38	127,19	116,54	119,88	132,22	142,51	119,94	128,22
September	124,05	128,82	127,27	127,84	116,81	120,27	133,21	143,26	120,26	128,69
Oktober	124,31	129,12	127,11	126,96	117,19	121,16	133,62	143,76	120,75	128,96
November	124,76	129,12	127,54	127,54	117,62	117,62	134,18	134,18	120,94	120,94
December	125,25	129,12	127,77	127,77	118,04	118,04	135,06	135,06	121,20	121,20



¹ Om van deze indexcijfers over te schakelen op de indexcijfers basis 2° semester 1974 - 1° semester 1975 = 100, werden volgende overgangscoefficienten aanvaard : 1,370 voor het algemeen indexcijfer; 1,343 voor

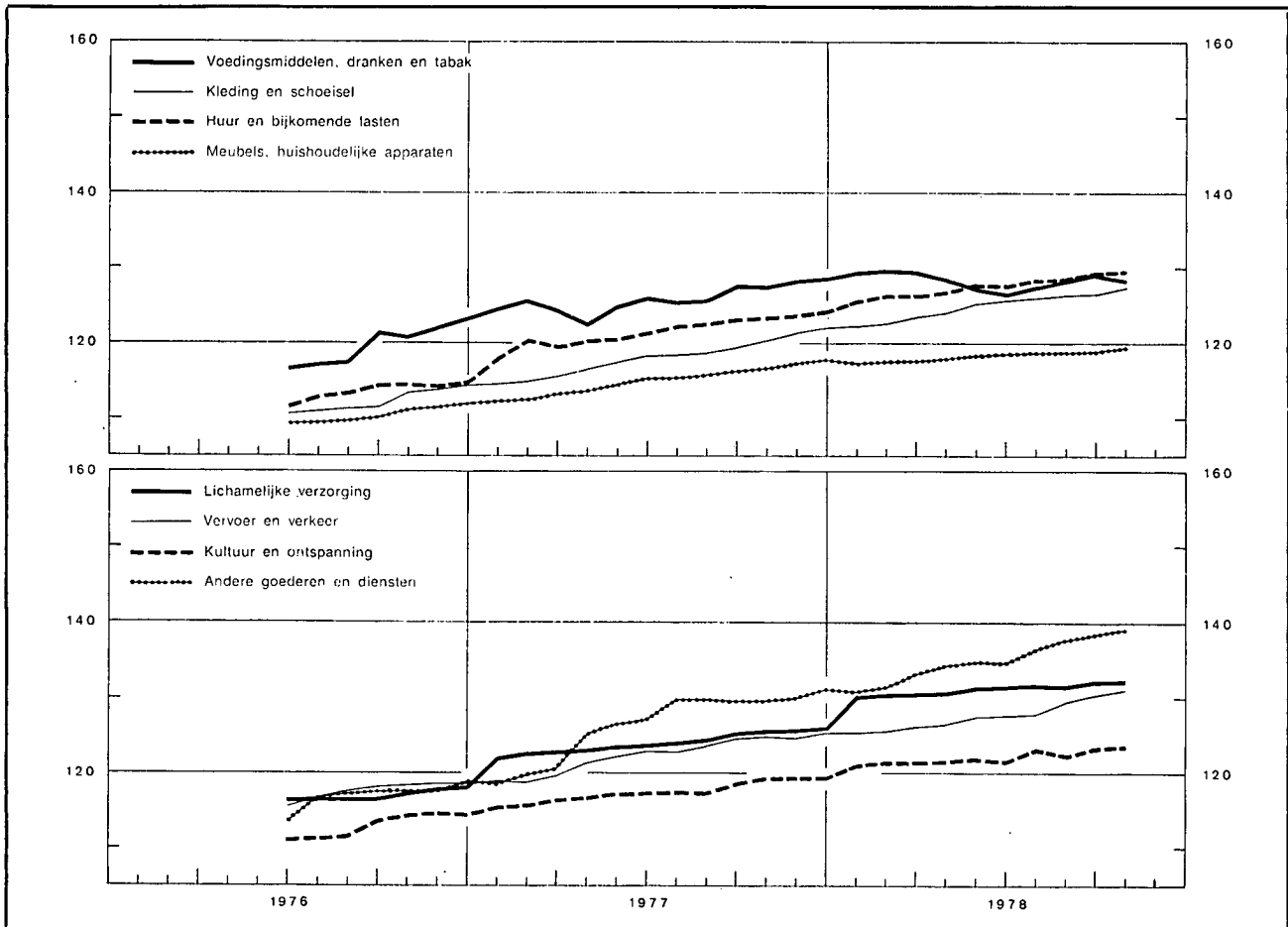
de voedingswaren; 1,304 voor de niet-voedingswaren; 1,458 voor de diensten.

VII - 4b. — PRIJSINDEXCIJFERS BIJ CONSUMPTIE IN BELGIE

Basis 2^o halfjaar 1974 - 1^o halfjaar 1975 = 100

(Indeling volgens het Bureau voor de Statistiek der Europese Gemeenschappen)

Bron : M.E.Z.



Maandgemiddelden of maanden	Algemeen indexcijfer *	Voedingsmiddelen, dranken en tabak	Kleding en schoeisel	Huur en bijkomende lasten	Meubels, huishoudelijke apparaten	Lichamelijke verzorging	Vervoer en verkeer	Cultuur en ontspanning	Andere goederen en diensten
Wegingscoëfficiënt in pct. van het algemene indexcijfer ...	100,00	26,42	9,61	15,14	10,46	3,98	14,21	7,61	12,57
1977	122,30	126,05	118,09	121,70	115,08	124,10	122,43	117,56	126,51
1976 3 ^o kwartaal	115,32	118,69	111,26	113,56	109,79	116,63	117,41	112,30	117,12
4 ^o kwartaal	117,23	122,06	113,82	114,57	111,57	117,66	118,30	114,49	117,88
1977 1 ^o kwartaal	119,57	125,00	114,97	119,33	112,62	122,50	119,07	115,81	119,70
2 ^o kwartaal	121,51	124,58	117,39	120,82	114,51	123,48	122,10	117,13	126,25
3 ^o kwartaal	123,34	126,41	118,79	122,78	115,82	124,53	123,70	117,87	129,82
4 ^o kwartaal	124,77	128,22	121,23	123,88	117,37	125,88	124,86	119,42	130,27
1978 1 ^o kwartaal	126,32	129,69	122,74	126,23	117,43	130,45	125,62	121,36	131,94
2 ^o kwartaal	126,92	127,58	125,05	127,63	118,34	131,28	127,12	121,88	134,67
3 ^o kwartaal	128,25	128,45	126,21	128,75	118,82	132,01	129,20	123,02	137,56
1977 Oktober	124,31	127,63	120,27	123,53	116,84	125,76	124,76	119,24	129,66
November	124,76	128,27	121,35	123,94	117,44	125,86	124,65	119,53	130,03
December	125,25	128,77	122,06	124,18	117,82	126,01	125,18	119,49	131,11
1978 Januari	125,88	129,43	122,14	125,64	117,28	130,26	125,21	121,06	130,99
Februari	126,38	129,93	122,66	126,54	117,39	130,48	125,59	121,46	131,61
Maart	126,70	129,71	123,43	126,52	117,62	130,60	126,07	121,56	133,22
April	126,80	128,67	124,05	127,03	118,01	130,75	126,36	121,74	134,30
Mei	126,97	127,29	125,18	127,92	118,34	131,49	127,34	121,98	134,93
Juni	126,98	126,79	125,93	127,93	118,68	131,61	127,66	121,91	134,77
Juli	127,68	127,76	125,99	128,52	118,75	131,87	127,90	123,11	136,43
Augustus	128,26	128,44	126,16	128,58	118,77	131,84	129,46	122,56	137,96
September	128,82	129,16	126,48	129,14	118,94	132,32	130,23	123,38	138,28
Oktober	129,12	128,38	127,54	129,81	119,61	132,40	131,07	123,77	138,97

* Om van dit indexcijfer over te schakelen op basis 1971 = 100, werd 1,97 als overschakelingscoëfficiënt aanvaard. Deze omzettingcoëfficiënt wordt verplicht toegepast op elke overeenkomst gesloten door de paritaire

comités m.b.t. de koppeling van het indexcijfer der consumptieprijzen aan de regelingslonen.

Bibliografische referenties : Belgisch Staatsblad. — Statistisch Jaarboek voor België. — Statistisch Tijdschrift van het N.I.S. — Service de Conjoncture (IRES). — Bulletin mensuel de Statistique (O.V.N.). —

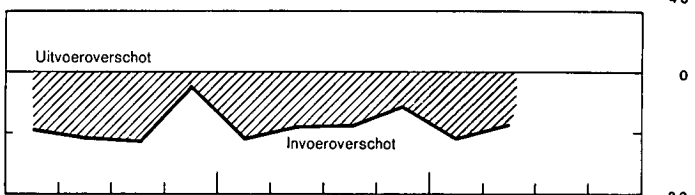
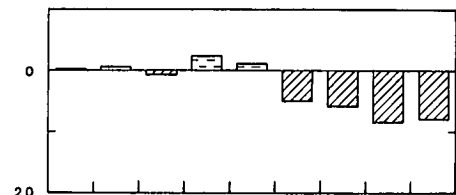
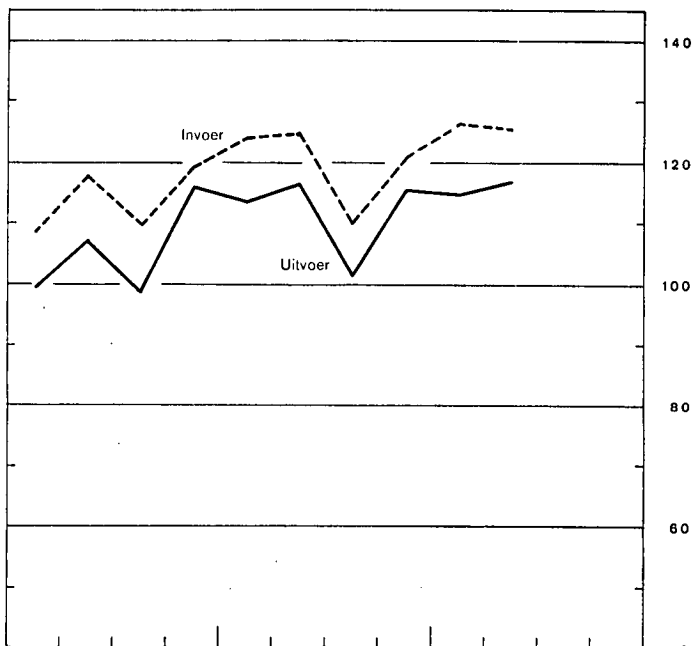
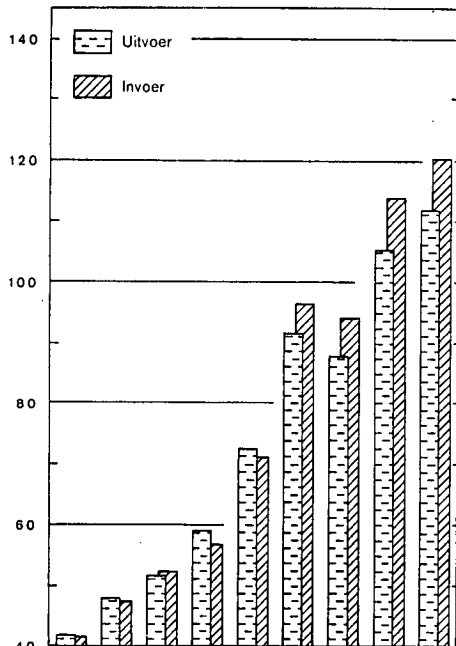
Belgische Economische Statistieken 1960-1970. — Principaux indicateurs économiques (O.E.S.O.).

VIII. — BUITENLANDSE HANDEL VAN DE B.L.E.U.

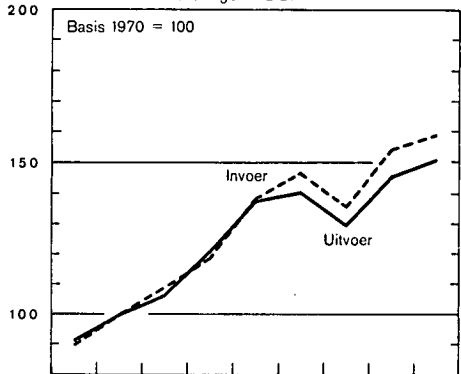
INVOER, UITVOER EN HANDELSBALANS

Maandgemiddelden in miljarden franken

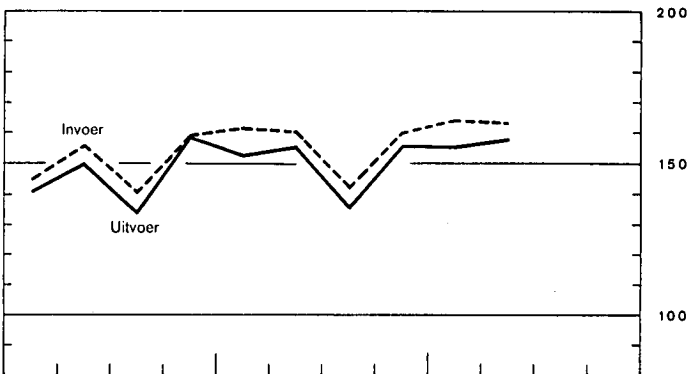
Bron: N.I.S.



Bron: N.I.S. - Berekeningen N.B.B.

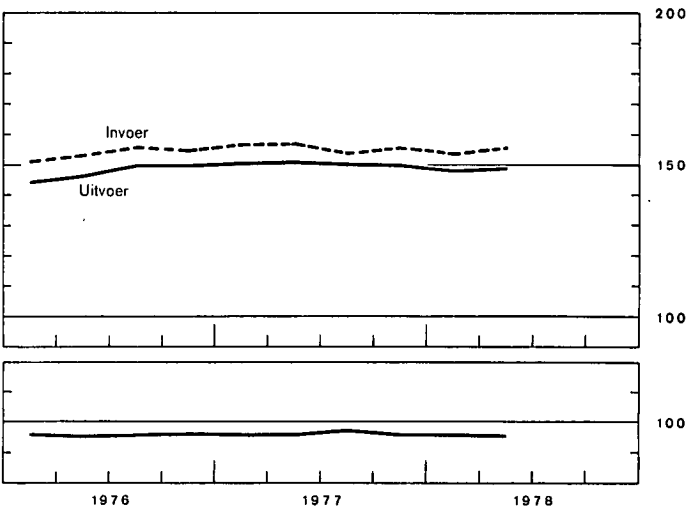
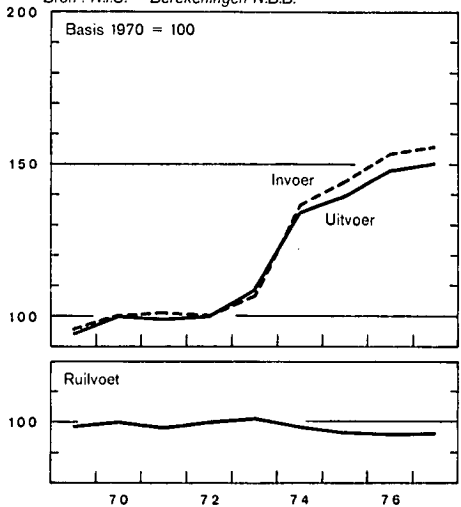


INDEXCIJFERS VAN HET VOLUME



Bron: N.I.S. - Berekeningen N.B.B.

INDEXCIJFERS VAN DE GEMIDDELDDE WAARDEN PER EENHEID EN VAN DE RUILVOET



VIII - 1. — BUITENLANDSE HANDEL VAN DE B.L.E.U. — ALGEMENE TABEL

Maandgemiddelden	Bron : N.I.S.				Bron : N.I.S. — Berekeningen N.B.B.				
	Waarde : (miljarden franken)			Percentage uitvoer invoer	Indexcijfers basis 1970 = 100				ruilvoet 1
	Invoer	Uitvoer	Handels- balans		hoeveelheid		prijzen		
				invoer	uitvoer	bij invoer	bij uitvoer		
1970	47,6	48,3	+ 0,7	102	100,0	100,0	100,0	100,0	100,0
1971	52,4	51,7	- 0,7	99	108,8	107,2	101,2	99,6	98,4
1972	56,8	59,2	+ 2,4	104	118,8	120,7	100,1	100,2	100,1
1973	71,3	72,5	+ 1,2	102	138,4	137,8	107,1	108,3	101,1
1974	96,7	91,6	- 5,1	95	146,8	140,7	136,9	134,7	98,4
1975	94,2	88,1	- 6,1	94	136,1	129,9	144,4	139,8	96,8
1976	114,1	105,5	- 8,6	93	154,5	146,1	153,9	147,8	96,0
1977	120,2	112,0	- 8,2	93	158,8	151,2	156,2	150,5	96,4
1976 2° kwartaal	118,1	107,5	- 10,6	91	156,4	149,9	153,5	146,8	95,6
3° kwartaal	110,0	98,8	- 11,2	90	141,3	134,8	156,1	150,1	96,2
4° kwartaal	119,6	116,3	- 3,3	97	159,4	159,0	155,2	150,1	96,7
1977 1° kwartaal	124,4	113,8	- 10,6	91	162,2	152,8	157,1	150,9	96,1
2° kwartaal	125,3	116,6	- 8,7	93	160,7	156,0	157,3	151,5	96,3
3° kwartaal	110,3	101,7	- 8,6	92	142,9	136,0	154,5	150,6	97,5
4° kwartaal	121,0	115,9	- 5,1	96	160,5	156,5	156,2	150,3	96,2
1978 1° kwartaal	126,7	115,6	- 11,1	91	164,7	155,7	154,3	148,5	96,2
2° kwartaal	127,3	117,3	- 10,0	92	163,4	157,7	156,4	149,6	95,7
1977 Eerste 8 maanden	119,7	109,0	- 10,7	91					
Eerste 9 maanden	120,0	110,7	- 9,3	92	155,3	148,3	156,3	151,0	96,6
Eerste 10 maanden	120,4	111,5	- 8,9	93					
Eerste 11 maanden	120,4	111,2	- 9,2	92					
12 maanden	120,2	112,0	- 8,2	93	158,8	151,2	156,2	150,5	96,4
1978 Eerste maand	123,2	112,9	- 10,3	92					
Eerste 2 maanden	123,3	110,7	- 12,6	90					
Eerste 3 maanden	126,7	115,6	- 11,1	91	164,7	155,7	154,3	148,5	96,2
Eerste 4 maanden	125,6	115,7	- 9,9	92					
Eerste 5 maanden	125,8	115,0	- 10,8	91					
Eerste 6 maanden	127,0	116,5	- 10,5	92	164,1	156,7	155,4	149,1	95,9
Eerste 7 maanden	124,1	114,9	- 9,2	93					
Eerste 8 maanden	123,2	112,2	- 11,0	91					

$$1 \text{ Ruilvoet} = \frac{\text{indexcijfer van de uitvoerprijzen}}{\text{indexcijfer van de invoerprijzen}} \times 100.$$

N. B. — Wat de indexcijfers van de hoeveelheid, de prijzen en de ruilvoet betreft, wijkt het gemiddelde van de kwartaalcijfers af van het jaarlijkse indexcijfer omdat in dat laatste ook seizoenproducten en sommige artikelen waarvan de bewegingen sporadisch zijn, worden opgenomen. Late verbeteringen van het N.I.S. worden niet in aanmerking genomen.

VIII - 2. — UITVOER VAN DE B.L.E.U. — Indeling naar de aard der produkten
(Miljarden franken)

Bron : N.I.S. (indeling van de N.B.B. volgens de Type-classificatie voor de Internationale handel van de O.V.N.).

Maandgemiddelden	Metaal- verwer- kende bedrij- ven	IJzer- en staal- nijver- heid	Textiel	Schei- kundige produk- ten	Non- ferro- metalen	Land- bouw- produk- ten	Dia- mant- nijver- heid	Petro- leum- nijver- heid	Voe- dings- bedrij- ven	Papier en boeken	Hout en meubelen	Glas en spiegel- glas	Huiden, leder en schoeisel	Rubber	Steen- groeven	Bouw- mate- rialen uit cement en uit gips	Be- werkte tabak	Steen- kolen- nijver- heid	Cera- mieik	Cement	Diver- sen	Totaal
1970	13,24	7,12	5,48	4,90	4,29	2,56	1,83	1,14	1,50	1,23	0,91	0,93	0,41	0,34	0,23	0,20	0,13	0,15	0,11	0,08	1,59	48,37
1971	15,40	6,64	6,05	5,68	3,18	2,95	1,93	1,22	1,72	1,33	1,16	0,91	0,44	0,40	0,24	0,23	0,14	0,13	0,13	0,10	1,53	51,51
1972	16,95	7,66	6,91	6,73	3,25	3,56	2,47	1,59	2,10	1,50	1,42	1,08	0,53	0,43	0,27	0,26	0,18	0,12	0,16	0,10	1,72	58,99
1973	19,60	9,95	8,14	8,68	4,82	4,33	2,97	1,95	2,57	1,84	1,77	1,18	0,59	0,58	0,31	0,32	0,27	0,11	0,19	0,11	2,24	72,52
1974	22,67	14,27	9,20	13,32	6,52	4,58	3,01	2,88	3,28	2,27	1,93	1,22	0,63	0,80	0,38	0,34	0,34	0,15	0,21	0,14	3,31	91,44
1975	25,72	10,32	8,64	11,97	3,91	5,25	3,18	4,08	3,41	2,04	1,91	1,01	0,53	0,92	0,38	0,33	0,36	0,17	0,22	0,11	3,62	88,08
1976	32,02	10,74	10,00	14,68	5,03	5,92	4,30	4,82	3,93	2,45	2,12	1,29	0,65	0,94	0,42	0,38	0,33	0,15	0,27	0,14	4,81	105,40
1977	33,20	9,88	10,23	15,70	5,38	6,27	5,82	5,89	4,36	2,49	2,12	1,38	0,65	1,33	0,43	0,41	0,37	0,11	0,34	0,22	5,39	111,97
1977 ¹	33,21	9,88	10,27	15,59	5,38	6,27	5,82	5,88	4,36	2,45	2,12	1,38	0,66	1,33	0,43	0,41	0,37	0,21	0,34	0,22	5,39	111,97
1976 2 ^e kwartaal	33,75	11,33	10,18	14,87	5,13	5,54	4,39	3,46	4,19	2,52	2,16	1,34	0,66	0,97	0,47	0,42	0,31	0,13	0,30	0,16	4,70	106,98
3 ^e kwartaal	27,34	10,49	8,67	14,27	5,01	5,38	3,96	6,65	3,91	2,26	1,76	1,19	0,64	0,79	0,39	0,37	0,30	0,15	0,25	0,17	4,30	98,25
4 ^e kwartaal	35,44	10,97	11,12	15,50	6,09	6,78	5,03	5,69	4,05	2,60	2,54	1,48	0,70	1,00	0,46	0,40	0,38	0,18	0,28	0,17	4,09	116,45
1977 1 ^e kwartaal	33,67	10,21	11,06	15,82	5,67	6,42	5,63	5,12	4,07	2,51	2,23	1,38	0,65	1,31	0,42	0,39	0,35	0,12	0,29	0,19	5,93	112,94
2 ^e kwartaal	34,08	10,45	10,35	16,33	6,08	6,60	5,54	5,89	4,34	2,63	2,18	1,42	0,72	1,40	0,46	0,44	0,35	0,14	0,37	0,25	5,87	115,87
3 ^e kwartaal	28,90	8,75	8,84	14,64	4,66	5,64	5,71	6,02	4,50	2,26	1,76	1,22	0,59	1,25	0,41	0,38	0,38	0,07	0,32	0,22	4,64	101,17
4 ^e kwartaal	35,11	9,82	10,64	15,89	5,08	6,37	6,38	6,43	4,47	2,57	2,35	1,49	0,62	1,37	0,43	0,42	0,39	0,11	0,37	0,21	5,37	115,89
1978 1 ^e kwartaal ¹	33,91	10,44	10,59	16,83	5,27	6,67	7,68	4,29	4,29	2,41	2,10	1,44	0,62	1,29	0,38	0,40	0,43	0,19	0,32	0,22	5,43	115,20
2 ^e kwartaal	36,60	10,79	10,05	16,74	4,41	6,33	6,54	4,82	4,51	2,53	2,27	1,51	0,65	1,46	0,42	0,48	0,40	0,24	0,44	0,25	5,45	116,89
1977 Eerste 7 maanden ...	33,32	10,04	10,37	15,82	5,68	6,31	5,82	5,39	4,15	2,49	2,03	1,35	0,67	1,30	0,43	0,39	0,35	0,12	0,33	0,21	5,51	112,08
Eerste 8 maanden ...	32,10	9,72	9,96	15,49	5,48	6,18	5,46	5,27	4,21	2,46	2,02	1,32	0,65	1,30	0,42	0,40	0,34	0,11	0,32	0,21	5,33	108,76
Eerste 9 maanden ...	32,49	9,87	10,09	15,60	5,47	6,23	5,63	5,69	4,31	2,47	2,04	1,34	0,66	1,32	0,43	0,40	0,36	0,11	0,33	0,22	5,34	110,41
Eerste 10 maanden ...	32,52	9,94	10,22	15,67	5,44	6,30	5,72	5,84	4,31	2,51	2,08	1,36	0,66	1,32	0,43	0,41	0,37	0,11	0,33	0,22	5,59	111,34
Eerste 11 maanden ...	32,44	9,87	10,15	15,60	5,32	6,25	5,85	5,91	4,32	2,50	2,09	1,36	0,65	1,33	0,43	0,41	0,37	0,11	0,34	0,22	5,55	111,07
12 maanden	33,20	9,88	10,23	15,70	5,38	6,27	5,82	5,89	4,36	2,49	2,12	1,38	0,65	1,33	0,43	0,41	0,37	0,11	0,34	0,22	5,39	111,97
1978 Eerste maand ¹	33,21	10,12	10,83	16,00	5,28	6,77	4,88	4,64	4,40	2,52	2,06	1,45	0,57	1,28	0,38	0,44	0,45	0,14	0,32	0,19	5,62	111,55
Eerste 2 maanden ...	32,29	9,68	10,18	15,82	4,65	6,10	5,59	3,90	4,11	2,33	1,99	1,35	0,56	1,24	0,36	0,37	0,42	0,16	0,30	0,19	5,17	106,76
Eerste 3 maanden ...	33,91	10,44	10,59	16,83	5,27	6,67	7,68	4,29	4,29	2,41	2,10	1,44	0,62	1,29	0,38	0,40	0,43	0,19	0,32	0,22	5,43	115,20
Eerste 4 maanden ...	34,43	10,60	10,61	16,67	4,77	6,69	7,52	4,28	4,40	2,44	2,16	1,45	0,63	1,30	0,39	0,42	0,43	0,21	0,35	0,23	5,23	115,21
Eerste 5 maanden ...	34,63	10,51	10,31	16,69	4,78	6,57	7,08	4,34	4,40	2,45	2,16	1,45	0,64	1,34	0,39	0,42	0,43	0,21	0,36	0,23	5,32	114,71
Eerste 6 maanden ...	35,35	10,62	10,34	16,83	4,84	6,51	7,12	4,56	4,41	2,47	2,19	1,48	0,64	1,38	0,40	0,44	0,42	0,22	0,38	0,23	5,45	116,27
Eerste 7 maanden ...	34,57	10,50	10,12	16,57	4,78	6,40	7,37	4,64	4,46	2,45	2,17	1,43	0,62	1,35	0,40	0,43	0,40	0,21	0,37	0,24	5,33	114,81

N. B. — De inhoud van elke rubriek stemt met de benaming overeen, zelfs indien de produkten worden vervaardigd door een nijverheidstak die een andere hoofdactiviteit heeft.
¹ Nieuwe reeks.

De verbeteringen die in de totale gegevens van tabel VIII-1 werden aangebracht, konden niet worden gespreid over de verschillende produkten.

VIII - 3. — INVOER VAN DE B.L.E.U. — Indeling naar het gebruik der produkten

(Miljarden franken)

Bron : N.I.S. — Berekeningen door de N.B.B.

Maandgemiddelden	Produktiegoederen bestemd voor													Verbruiksgoederen					Uitrus-tings- goede- ren	Diver- sen 1	Alge- meen totaal				
	Totaal	de metaal- nijver- heid	de textiel- bedrij- ven	de land- bouwen de voe- dings- mid- delen bedrij- ven	de dia- mant- nijver- heid	de hout- nijver- heid	de leder- nijver- heid	de papier- en gra- fische nijver- heid	de tabaks- nijver- heid	de bouw- bedrij- ven	de rubber- nijver- heid	de petro- leum raffina- derijen	diverse produktiesectoren					Totaal				niet duurzame			duur- zame
													brandstoffen		schei- kundige pro- dukten	metaal- pro- dukten	andere pro- dukten					voedingsmiddelen		andere	
													vloeibare	andere								dier- lijke pro- dukten	plant- aardige pro- dukten		
1970	31,15	11,99	1,93	3,11	1,60	0,51	0,28	0,51	0,18	0,82	0,28	2,20	0,56	1,50	2,53	1,00	2,15	9,42	1,32	1,75	0,97	5,38	6,71	0,06	47,34
1971	33,39	11,60	2,01	3,29	2,07	0,50	0,30	0,55	0,19	1,02	0,33	2,65	0,84	1,42	2,97	1,25	2,40	11,19	1,51	2,14	1,11	6,43	7,59	0,07	52,24
1972	36,02	12,25	2,22	3,37	2,33	0,64	0,34	0,55	0,20	1,08	0,31	3,37	0,72	1,59	3,33	1,14	2,58	13,25	1,85	2,32	1,32	7,76	7,91	0,06	57,24
1973	44,95	15,69	2,83	4,33	3,29	0,95	0,40	0,72	0,22	1,41	0,39	3,08	0,99	1,99	4,14	1,35	3,17	16,33	2,33	2,78	1,49	9,73	9,50	0,28	71,06
1974	64,23	19,07	3,01	5,76	3,37	1,13	0,42	1,14	0,25	2,03	0,60	7,46	2,81	3,28	7,16	1,89	4,85	19,26	2,39	3,13	1,97	11,77	11,98	0,72	96,19
1975	58,95	17,03	2,42	5,91	3,08	0,91	0,35	0,92	0,28	2,05	0,51	6,97	2,73	3,43	5,83	1,89	4,64	21,27	2,73	3,74	1,95	12,85	12,46	1,25	93,93
1976	73,03	22,60	3,20	6,46	4,43	1,26	0,46	1,14	0,33	2,24	0,56	8,55	3,30	4,08	7,56	2,03	4,82	26,51	3,45	4,69	2,27	15,99	12,76	1,32	113,62
1977	75,91	22,06	2,88	6,71	6,17	1,37	0,47	1,14	0,31	2,53	0,57	10,45	2,27	3,99	7,79	2,26	4,94	29,15	3,90	5,48	2,37	17,40	13,99	1,16	120,21
1976 2 ^e kwartaal ...	75,27	23,99	3,54	5,96	4,83	1,28	0,50	1,21	0,30	2,31	0,53	7,92	4,27	4,01	7,76	2,01	4,85	25,68	3,30	4,60	2,15	15,63	12,65	1,26	114,86
3 ^e kwartaal ...	67,51	20,53	2,89	6,36	4,10	1,11	0,40	1,03	0,31	2,00	0,48	10,29	1,56	3,56	6,66	1,79	4,44	24,44	3,10	4,68	1,92	14,74	11,43	1,44	104,82
4 ^e kwartaal ...	74,67	23,36	3,08	7,28	4,49	1,43	0,45	1,18	0,35	2,38	0,59	8,88	2,63	4,31	7,26	2,23	4,78	27,91	3,66	5,24	2,33	16,57	13,52	1,34	117,45
1977 1 ^e kwartaal ...	76,54	22,82	3,38	7,05	5,31	1,36	0,56	1,14	0,33	2,41	0,62	10,51	1,88	4,07	7,77	2,31	5,02	29,54	3,11	5,58	2,27	18,58	13,85	1,25	121,18
2 ^e kwartaal ...	78,15	22,57	3,12	7,11	7,10	1,39	0,52	1,25	0,31	2,65	0,53	10,07	2,15	3,87	8,15	2,41	4,95	29,02	3,82	5,70	2,28	17,22	14,44	1,10	122,71
3 ^e kwartaal ...	66,21	17,84	2,24	5,44	5,60	1,23	0,40	1,03	0,30	2,19	0,53	11,07	1,69	3,49	6,82	2,00	4,34	26,77	3,86	4,68	2,13	16,10	12,59	1,05	106,62
4 ^e kwartaal ...	76,48	23,16	2,73	6,92	6,64	1,41	0,41	1,12	0,29	2,57	0,57	10,11	1,43	4,40	7,40	2,17	5,15	29,15	4,33	5,54	2,46	16,82	14,18	1,15	120,96
1978 1 ^e kwartaal ...	78,34	22,69	2,94	7,19	7,92	1,42	0,51	1,09	0,29	2,48	0,57	8,47	2,24	4,70	8,42	2,30	5,11	31,12	4,08	4,88	2,59	19,57	14,05	1,22	124,73
2 ^e kwartaal ...	78,27	22,98	2,82	6,66	7,75	1,58	0,48	1,22	0,32	2,90	0,53	7,63	2,76	4,17	8,89	2,50	5,07	30,58	4,58	5,32	2,60	17,95	15,21	1,42	125,48

1 Rubriek die vooral produkten omvat waarvoor een vertrouwelijk tarief geldt.

N. B. — De verbeteringen die in de totale gegevens van tabel VIII-1 werden aangebracht, konden niet worden gespreid over de verschillende goederensoorten.

VIII - 4a. — INDEXCIJFERS VAN DE GEMIDDELDE WAARDEN PER EENHEID *

Basis 1970 = 100

Bron : N.I.S. — Berekeningen door de N.B.B.

	1970	1971	1972	1973	1974	1975	1976	1977	1976			1977				1978	
									2e kwart.	3e kwart.	4e kwart.	1e kwart.	2e kwart.	3e kwart.	4e kwart.	1e kwart.	2e kwart.
INVOER (C.I.F.) — Indeling naar het gebruik der produkten																	
Produktiegoederen	100,0	100,7	97,5	106,0	148,4	152,3	162,7	162,9	163,1	165,2	163,4	164,5	165,0	159,3	161,4	160,0	161,9
Verbruiksgoederen	100,0	101,7	104,3	109,4	120,9	131,1	140,4	148,4	137,8	142,1	143,4	147,8	147,4	151,2	150,4	149,9	147,1
Uitrustingsgoederen	100,0	104,3	107,0	110,4	118,0	130,4	136,1	136,6	136,9	136,1	135,1	135,3	136,1	137,5	139,0	134,7	138,0
Totaal ...	100,0	101,2	100,1	107,1	136,9	144,4	153,9	156,2	153,5	156,1	155,2	157,1	157,3	154,5	156,2	154,3	156,4
UITVOER (F.O.B.) — Indeling naar de aard der produkten																	
IJzer- en staalnijverheid	100,0	95,4	94,2	109,2	149,8	143,8	147,1	137,5	147,8	153,6	149,0	142,1	139,9	136,1	132,4	133,1	138,6
Metaalverwerkende bedrijven ..	100,0	103,1	105,4	109,6	124,3	139,3	148,4	152,9	148,5	144,6	150,2	151,7	153,0	154,9	155,5	155,2	155,2
Non-ferrometalen	100,0	79,9	75,6	93,7	129,6	94,7	103,6	100,9	102,1	110,7	105,9	103,9	106,1	99,2	94,0	90,8	90,0
Textiel	100,0	98,5	101,7	108,6	126,7	126,7	130,8	136,3	128,5	132,9	133,4	135,1	136,2	137,1	136,9	136,4	133,6
Scheikundige produkten	100,0	98,7	97,9	101,7	141,2	145,6	151,3	148,4	152,7	152,4	151,3	151,6	147,1	146,3	147,4	142,3	148,0
Steenkolennijverheid	100,0	89,8	80,8	79,8	118,8	146,4	171,1	180,2	176,4	137,8	150,2	186,7	187,9	177,3	177,9	170,3	181,6
Petroleumnijverheid	100,0	111,6	107,6	118,6	218,8	260,6	307,5	303,8	302,0	313,5	311,9	306,0	310,9	302,6	298,0	290,4	285,0
Glas en spiegelglas	100,0	99,6	97,3	101,9	110,1	118,9	118,8	123,9	120,6	120,9	120,7	120,0	125,1	128,4	125,9	125,1	123,4
Landbouwprodukten	100,0	105,3	111,0	120,7	126,0	133,8	145,4	150,6	143,8	147,2	146,9	150,9	151,1	152,1	153,4	150,6	148,0
Cement	100,0	112,9	119,6	124,7	155,5	157,4	164,2	170,6	166,5	165,0	167,6	172,9	169,3	167,0	169,3	171,5	173,7
Bouwmaterialen uit cement en uit gips	100,0	100,1	102,1	105,7	117,9	133,9	147,0	156,4	143,8	149,7	151,3	159,6	154,6	156,4	154,8	153,4	161,2
Groeven	100,0	104,6	107,1	111,1	124,8	136,0	141,8	146,2	142,5	145,0	143,2	146,9	143,4	148,7	149,5	153,9	154,2
Ceramik	100,0	110,6	117,7	127,6	150,1	176,7	190,5	197,7	184,3	193,7	198,3	200,8	199,6	202,1	203,1	194,9	204,6
Hout en meubelen	100,0	99,6	103,0	110,8	128,1	136,0	141,3	157,7	141,0	143,9	144,3	150,8	157,5	159,5	162,4	151,5	153,9
Huiden, leder en schoeisel ...	100,0	96,1	106,4	119,1	116,0	118,0	137,9	148,0	139,9	146,9	144,1	150,2	152,9	148,2	139,4	143,1	146,1
Papier en boeken	100,0	102,2	99,9	104,8	137,7	148,9	148,6	148,3	146,5	150,1	149,0	150,1	147,3	147,3	148,2	143,6	142,5
Bewerkte tabak	100,0	94,5	111,6	140,6	137,4	146,5	140,1	149,3	129,2	140,5	144,3	150,0	150,3	146,7	150,5	151,7	151,2
Rubber	100,0	103,3	107,0	112,8	133,9	143,8	147,4	150,9	147,3	147,4	149,1	149,0	147,5	152,4	153,4	150,7	152,7
Voedingsmiddelenbedrijven ...	100,0	105,1	103,7	114,6	136,4	145,9	143,4	147,0	140,5	144,0	148,5	148,0	149,6	147,8	143,8	139,4	141,6
Diversen	100,0	127,5	119,3	129,2	163,6	175,8	197,6	241,7	193,0	187,9	211,5	230,0	245,8	238,7	250,4	254,8	252,6
Totaal ...	100,0	99,6	100,2	108,3	134,7	139,8	147,8	150,5	146,8	150,1	150,1	150,9	151,5	150,6	150,3	148,5	149,6
INDEXCIJFERS VAN DE RUILVOET ¹																	
Totaal ...	100,0	98,4	100,1	101,1	98,4	96,8	96,0	96,4	95,6	96,2	96,7	96,1	96,3	97,5	96,2	96,2	95,7

¹ Indexcijfers van de ruilvoet = $\frac{\text{indexcijfer van de gemiddelde waarden per eenheid bij de uitvoer (f.o.b.)}}{\text{indexcijfer van de gemiddelde waarden per eenheid bij de invoer (c.i.f.)}}$

* Zie N.B. van tabel VIII-1.

VIII - 4b. — INDEXCIJFERS VAN HET VOLUME ¹

Basis 1970 = 100

Bron : N.I.S. — Berekeningen door de N.B.B.

	1970	1971	1972	1973	1974	1975	1976	1977	1976			1977				1978	
									2e kwart.	3e kwart.	4e kwart.	1e kwart.	2e kwart.	3e kwart.	4e kwart.	1e kwart.	2e kwart.
INVOER (C.I.F.) — Indeling naar het gebruik der produkten																	
Produktiegoederen	100,0	105,4	114,5	132,7	136,9	123,1	141,4	143,2	145,0	129,4	144,2	145,8	144,7	127,7	145,4	146,4	144,3
Verbruiksgoederen	100,0	116,7	134,6	157,8	168,5	172,2	200,8	209,4	199,6	183,2	208,4	216,3	211,2	190,8	210,4	224,7	223,6
Uitrustingsgoederen	100,0	111,0	113,2	133,8	158,7	146,0	147,3	158,3	146,1	133,6	160,9	162,3	165,3	142,9	160,4	162,3	171,9
Totaal ...	100,0	108,8	118,8	138,4	146,8	136,1	154,5	158,8	156,4	141,3	159,4	162,2	160,7	142,9	160,5	164,7	163,4
UITVOER (F.O.B.) — Indeling naar de aard der produkten																	
IJzer- en staalnijverheid	100,0	97,8	114,1	127,8	133,6	100,6	102,2	100,9	108,1	96,1	103,0	100,6	104,4	89,5	104,1	111,0	109,4
Metaalverwerkende bedrijven ..	100,0	115,3	122,0	137,7	140,9	141,3	163,9	167,5	173,4	140,3	180,4	172,1	171,9	144,4	173,4	168,8	180,9
Non-ferrometalen	100,0	92,6	99,9	120,6	117,6	103,0	119,9	132,7	125,0	112,3	142,6	136,1	143,5	117,0	134,9	142,4	120,8
Textiel	100,0	112,2	123,8	134,3	130,1	121,8	137,4	134,7	141,8	117,3	149,9	147,0	137,0	116,2	139,9	138,5	134,7
Scheikundige produkten	100,0	116,3	139,1	175,5	190,1	166,3	195,2	212,8	196,7	189,4	206,5	211,0	219,4	199,7	216,1	240,0	228,5
Steenkolennijverheid	100,0	97,4	95,4	93,1	85,4	74,2	56,0	40,9	49,3	70,1	74,8	44,4	50,5	27,2	39,6	39,5	45,5
Petroleumnijverheid	100,0	95,8	130,1	144,4	114,2	136,5	140,3	173,3	102,9	190,8	162,7	149,7	169,5	178,2	193,1	132,2	151,3
Glas en spiegelglas	100,0	97,6	118,9	120,1	115,3	88,2	112,7	115,2	114,1	101,5	127,1	119,2	118,0	98,6	123,6	118,1	124,1
Landbouwprodukten	100,0	109,4	123,9	139,6	141,4	153,1	158,5	162,9	152,9	147,4	181,7	170,1	173,6	148,7	167,1	180,2	169,3
Cement	100,0	103,0	99,3	106,8	106,2	70,0	103,6	151,3	110,8	120,8	121,9	130,5	174,0	158,0	151,9	153,7	171,7
Bouwmaterialen uit cement en uit gips	100,0	113,1	126,4	148,4	141,3	119,5	127,6	127,6	141,6	122,4	126,7	118,9	139,1	118,9	134,0	124,3	145,7
Groeven	100,0	99,8	109,3	118,4	127,9	116,5	124,9	123,2	138,5	111,4	135,0	117,3	133,6	116,4	122,8	102,3	115,7
Ceramiëk	100,0	105,2	122,0	131,8	125,2	111,9	125,4	146,3	143,7	112,5	126,9	124,0	151,5	135,8	166,4	143,8	187,0
Hout en meubelen	100,0	127,9	152,1	176,3	166,1	154,6	180,3	165,0	184,3	146,7	207,9	177,6	169,3	135,6	177,8	173,9	183,5
Huiden, leder en schoeisel ...	100,0	113,1	121,1	118,6	128,9	108,4	112,6	104,5	113,6	105,7	112,4	104,8	114,6	94,0	103,5	98,4	104,9
Papier en boeken	100,0	105,2	122,1	142,4	144,7	121,1	148,2	151,8	155,0	135,8	157,2	151,0	161,1	138,7	156,9	152,9	161,7
Bewerkte tabak	100,0	111,8	124,0	151,0	193,4	191,9	185,4	193,0	186,3	166,0	207,1	180,4	185,0	201,0	205,1	220,8	208,1
Rubber	100,0	115,5	133,2	173,7	200,3	216,1	215,5	231,4	220,9	179,1	230,8	231,7	245,7	209,9	246,3	223,3	249,9
Voedingsmiddelenbedrijven ...	100,0	109,1	135,1	150,8	163,2	158,8	186,1	201,4	202,8	185,3	185,6	184,8	197,1	205,6	211,8	209,7	217,3
Diversen	100,0	76,0	88,8	105,9	120,0	115,1	133,1	124,4	135,5	123,8	148,0	131,5	133,5	108,5	118,9	119,3	120,7
Totaal ...	100,0	107,2	120,7	137,8	140,7	129,9	146,1	151,2	149,9	134,8	159,0	152,8	156,0	136,0	156,5	155,7	157,7

¹ Zie N.B. van tabel VIII-I.

VIII - 5. — GEOGRAFISCHE SPREIDING VAN DE BUITENLANDSE HANDEL VAN DE B.L.E.U.

(Miljarden franken)

Bron : N.I.S.

Maandgemiddelden	Bondsrepubliek Duitsland			Frankrijk			Nederland		
	invoer	uitvoer	handels-balans	invoer	uitvoer	handels-balans	invoer	uitvoer	handels-balans
1970	11,05	11,91	+ 0,86	8,11	9,58	+ 1,47	6,92	9,37	+ 2,45
1971	13,18	13,08	- 0,10	9,28	10,24	+ 0,96	8,49	9,85	+ 1,36
1972	13,86	14,71	+ 0,85	11,08	12,03	+ 0,95	9,08	11,01	+ 1,93
1973	17,69	17,15	- 0,54	13,38	15,07	+ 1,69	11,48	12,94	+ 1,46
1974	21,44	19,71	- 1,73	16,66	18,31	+ 1,65	15,97	15,73	- 0,24
1975	20,70	19,62	- 1,08	16,39	16,84	+ 0,45	15,76	15,08	- 0,68
1976	25,53	24,51	- 1,02	18,55	22,18	+ 3,63	20,07	17,88	- 2,19
1977	26,75	25,13	- 1,62	19,15	21,39	+ 2,24	20,16	18,80	- 1,36
1976 2 ^o kwartaal	26,55	25,45	- 1,10	19,85	23,60	+ 3,75	20,56	18,23	- 2,33
3 ^o kwartaal	24,23	23,72	- 0,51	16,29	19,67	+ 3,38	18,02	16,62	- 1,40
4 ^o kwartaal	27,16	25,44	- 1,72	18,91	23,51	+ 4,60	21,89	20,45	- 1,44
1977 1 ^o kwartaal	27,19	25,34	- 1,85	20,48	23,00	+ 2,52	22,28	19,34	- 2,94
2 ^o kwartaal	27,01	26,07	- 0,94	19,63	22,63	+ 3,00	21,31	19,71	- 1,60
3 ^o kwartaal	23,95	23,26	- 0,69	16,30	17,88	+ 1,58	15,64	17,01	+ 1,37
4 ^o kwartaal	28,99	25,86	- 3,13	20,18	22,07	+ 1,89	21,70	19,15	- 2,55
1978 1 ^o kwartaal	28,81	26,30	- 2,51	20,43	22,32	+ 1,89	21,72	18,29	- 3,43
2 ^o kwartaal	29,44	26,78	- 2,66	21,53	22,75	+ 1,22	19,13	19,87	+ 0,74
1977 Eerste 8 maanden	25,82	24,51	- 1,31	18,77	21,14	+ 2,37	20,27	18,39	- 1,88
Eerste 9 maanden	26,00	24,89	- 1,11	18,80	21,17	+ 2,37	19,65	18,69	- 0,96
Eerste 10 maanden	26,52	25,01	- 1,51	18,99	21,39	+ 2,40	19,71	18,78	- 0,93
Eerste 11 maanden	26,65	24,94	- 1,71	19,07	21,26	+ 2,19	20,07	18,73	- 1,34
12 maanden	26,75	25,13	- 1,62	19,15	21,39	+ 2,24	20,16	18,80	- 1,36
1978 Eerste maand	27,10	25,20	- 1,90	19,09	21,76	+ 2,67	21,48	17,62	- 3,86
Eerste 2 maanden	27,71	24,31	- 3,40	19,54	21,49	+ 1,95	21,92	17,35	- 4,57
Eerste 3 maanden	28,81	26,30	- 2,51	20,43	22,32	+ 1,89	21,72	18,29	- 3,43
Eerste 4 maanden	28,77	26,37	- 2,40	20,68	22,28	+ 1,60	21,40	18,60	- 2,80
Eerste 5 maanden	28,69	26,18	- 2,51	20,66	22,33	+ 1,67	20,93	18,81	- 2,12
Eerste 6 maanden	29,13	26,50	- 2,63	20,97	22,54	+ 1,57	20,42	19,08	- 1,34
Eerste 7 maanden	28,44	26,09	- 2,35	20,66	22,32	+ 1,66	19,76	18,58	- 1,18
Eerste 8 maanden	28,17	25,80	- 2,37	20,00	21,32	+ 1,32	19,80	18,52	- 1,28
Maandgemiddelden	Italië			Verenigd Koninkrijk			E.E.G. 1		
	invoer	uitvoer	handels-balans	invoer	uitvoer	handels-balans	invoer	uitvoer	handels-balans
1970	1,77	2,27	+ 0,50	2,75	1,76	- 0,99	31,04	35,31	+ 4,27
1971	2,06	2,25	+ 0,19	3,22	1,84	- 1,38	36,63	37,89	+ 1,26
1972	2,37	2,70	+ 0,33	3,63	2,63	- 1,00	40,42	43,74	+ 3,32
1973	2,68	3,50	+ 0,82	4,65	3,36	- 1,29	50,20	53,02	+ 2,82
1974	3,62	4,10	+ 0,48	5,57	4,95	- 0,62	63,92	64,07	+ 0,15
1975	3,67	3,54	- 0,13	5,83	5,69	- 0,14	63,09	62,13	- 0,96
1976	4,36	5,00	+ 0,64	7,68	6,36	- 1,32	77,15	77,73	+ 0,58
1977	4,78	4,90	+ 0,12	9,36	7,67	- 1,69	81,20	79,77	- 1,43
1976 2 ^o kwartaal	4,28	5,06	+ 0,78	8,26	6,11	- 2,15	80,58	79,95	- 0,63
3 ^o kwartaal	4,51	4,50	- 0,01	6,86	6,03	- 0,83	70,44	72,54	+ 2,10
4 ^o kwartaal	4,50	5,78	+ 1,28	7,98	7,80	- 0,18	81,45	84,99	+ 3,54
1977 1 ^o kwartaal	4,91	5,89	+ 0,98	8,65	7,23	- 1,42	84,40	82,64	- 1,76
2 ^o kwartaal	4,97	4,83	- 0,14	10,26	7,91	- 2,35	84,25	83,03	- 1,22
3 ^o kwartaal	4,61	3,97	- 0,64	9,19	7,01	- 2,18	70,73	70,79	+ 0,06
4 ^o kwartaal	4,61	4,92	+ 0,31	9,34	8,52	- 0,82	85,89	82,62	- 3,27
1978 1 ^o kwartaal	5,12	5,20	+ 0,08	10,72	8,78	- 1,94	87,85	82,72	- 5,13
2 ^o kwartaal	4,87	5,12	+ 0,25	10,87	8,46	- 2,41	87,12	84,48	- 2,64
1977 Eerste 8 maanden	4,85	4,86	+ 0,01	9,37	7,12	- 2,25	80,09	77,78	- 2,31
Eerste 9 maanden	4,83	4,90	+ 0,07	9,37	7,38	- 1,99	79,64	78,82	- 0,82
Eerste 10 maanden	4,86	4,90	+ 0,04	9,30	7,47	- 1,83	80,38	79,37	- 1,01
Eerste 11 maanden	4,81	4,85	+ 0,04	9,50	7,56	- 1,94	81,09	79,19	- 1,90
12 maanden	4,78	4,90	+ 0,12	9,36	7,67	- 1,69	81,20	79,77	- 1,43
1978 Eerste maand	4,88	4,63	- 0,25	11,01	8,17	- 2,84	84,64	79,98	- 4,66
Eerste 2 maanden	4,86	4,75	- 0,11	10,32	8,46	- 1,86	85,40	78,06	- 7,34
Eerste 3 maanden	5,12	5,20	+ 0,08	10,72	8,78	- 1,94	87,85	72,00	- 5,13
Eerste 4 maanden	5,05	5,13	+ 0,08	10,54	8,79	- 1,75	87,48	83,04	- 4,44
Eerste 5 maanden	4,98	5,07	+ 0,09	10,83	8,63	- 2,20	87,18	82,77	- 4,41
Eerste 6 maanden	5,00	5,15	+ 0,15	10,80	8,62	- 2,18	87,49	83,60	- 3,89
Eerste 7 maanden	5,00	5,12	+ 0,12	10,50	8,35	- 2,15	85,83	82,13	- 3,70
Eerste 8 maanden	5,04	4,88	- 0,16	10,67	8,23	- 2,44	84,86	80,40	- 4,46

1 Bondsrepubliek Duitsland, Frankrijk, Nederland, Italië, Verenigd Koninkrijk, Ierland, Denemarken.

VIII - 5. — GEOGRAFISCHE SPREIDING VAN DE BUITENLANDSE HANDEL VAN DE B.L.E.U.

(Miljarden franken)

Bron : N.I.S.

Maandgemiddelden	Verenigde Staten van Amerika			Japan			Leden van de O.P.E.C. 1		
	invoer	uitvoer	handels-balans	invoer	uitvoer	handels-balans	invoer	uitvoer	handels-balans
1970	4,15	2,90	- 1,25	0,48	0,35	- 0,13	2,22	0,80	- 1,42
1971	3,34	3,44	+ 0,10	0,57	0,31	- 0,26	2,35	0,81	- 1,54
1972	3,20	3,61	+ 0,41	0,71	0,40	- 0,31	2,78	1,07	- 1,71
1973	4,03	4,07	+ 0,04	0,87	0,65	- 0,22	3,23	1,49	- 1,74
1974	6,29	5,13	- 1,16	1,11	0,71	- 0,40	7,84	2,21	- 5,63
1975	5,97	3,60	- 2,37	1,29	0,47	- 0,82	7,11	3,40	- 3,71
1976	6,98	3,75	- 3,23	1,79	0,57	- 1,22	8,51	4,16	- 4,35
1977	7,25	4,69	- 2,56	1,93	0,50	- 1,43	10,14	5,49	- 4,65
1976 2 ^e kwartaal	7,25	3,66	- 3,59	1,83	0,59	- 1,24	8,13	4,15	- 3,98
3 ^e kwartaal	6,71	3,47	- 3,24	1,82	0,66	- 1,16	10,58	3,90	- 6,68
4 ^e kwartaal	7,54	4,35	- 3,19	1,84	0,50	- 1,34	9,10	5,21	- 3,89
1977 1 ^e kwartaal	7,35	4,35	- 3,00	1,83	0,47	- 1,36	10,71	5,10	- 5,61
2 ^e kwartaal	8,40	5,00	- 3,40	2,24	0,56	- 1,68	9,48	5,82	- 3,66
3 ^e kwartaal	6,32	4,72	- 1,60	1,77	0,47	- 1,30	10,05	5,18	- 4,87
4 ^e kwartaal	6,99	4,81	- 2,18	1,86	0,50	- 1,36	10,32	5,88	- 4,44
1978 1 ^e kwartaal	6,96	5,05	- 1,91	2,24	0,67	- 1,57	8,49	5,87	- 2,62
2 ^e kwartaal	7,09	4,60	- 2,49	2,18	0,71	- 1,47	8,60	5,61	- 2,99
1977 Eerste 8 maanden	7,42	4,48	- 2,94	1,95	0,48	- 1,47	9,97	5,36	- 4,61
Eerste 9 maanden	7,34	4,65	- 2,69	1,95	0,50	- 1,45	10,08	5,37	- 4,71
Eerste 10 maanden	7,39	4,77	- 2,62	1,93	0,51	- 1,42	10,04	5,43	- 4,61
Eerste 11 maanden	7,28	4,70	- 2,58	1,92	0,51	- 1,41	10,05	5,46	- 4,59
12 maanden	7,25	4,69	- 2,56	1,93	0,50	- 1,43	10,14	5,49	- 4,65
1978 Eerste maand	7,18	5,11	- 2,07	1,76	0,61	- 1,15	7,75	6,73	- 1,02
Eerste 2 maanden	6,76	5,10	- 1,66	2,26	0,59	- 1,67	8,07	5,63	- 2,44
Eerste 3 maanden	6,96	5,05	- 1,91	2,24	0,67	- 1,57	8,49	5,87	- 2,62
Eerste 4 maanden	6,71	4,84	- 1,87	2,22	0,66	- 1,56	8,41	5,79	- 2,62
Eerste 5 maanden	6,94	4,75	- 2,19	2,19	0,66	- 1,53	8,63	5,60	- 3,03
Eerste 6 maanden	7,03	4,82	- 2,21	2,21	0,69	- 1,52	8,54	5,74	- 2,80
Eerste 7 maanden	6,92	4,93	- 1,99	2,13	0,67	- 1,46	8,49	5,73	- 2,76
Eerste 8 maanden	7,09	4,74	- 2,35	2,10	0,66	- 1,44	8,96	5,61	- 3,35

Maandgemiddelden	Landen met markteconomie						Landen met centraal geleide economie		
	Ontwikkelde landen			Ontwikkelingslanden			invoer	uitvoer	handels-balans
	invoer	uitvoer	handels-balans	invoer	uitvoer	handels-balans			
1970	39,61	43,46	+ 3,85	6,93	3,85	- 3,08	0,79	0,81	+ 0,02
1971	44,91	46,56	+ 1,65	6,30	4,08	- 2,22	0,96	0,79	- 0,17
1972	49,08	53,33	+ 4,25	6,63	4,58	- 2,05	1,08	1,05	- 0,03
1973	61,33	64,79	+ 3,46	8,58	5,66	- 2,92	1,42	1,73	+ 0,31
1974	79,61	79,57	- 0,04	15,03	8,63	- 6,40	2,03	2,86	+ 0,83
1975	79,45	75,62	- 3,83	12,71	8,89	- 3,82	2,04	2,78	+ 0,74
1976	95,58	92,42	- 3,16	16,29	9,54	- 6,75	2,09	2,73	+ 0,64
1977	100,08	96,61	- 3,47	17,77	12,01	- 5,76	2,28	2,44	+ 0,16
1976 2 ^e kwartaal	99,47	94,36	- 5,11	16,36	9,73	- 6,63	2,21	2,67	+ 0,46
3 ^e kwartaal	88,82	86,40	- 2,42	19,17	8,83	- 10,34	1,96	2,72	+ 0,76
4 ^e kwartaal	100,57	101,61	+ 1,04	17,09	10,95	- 6,14	1,92	2,96	+ 1,04
1977 1 ^e kwartaal	103,28	99,31	- 3,97	18,90	11,02	- 7,88	2,04	2,58	+ 0,54
2 ^e kwartaal	105,02	100,78	- 4,24	17,78	12,19	- 5,59	2,57	2,69	+ 0,12
3 ^e kwartaal	90,58	86,93	- 3,65	17,35	11,65	- 5,70	2,28	2,26	- 0,02
4 ^e kwartaal	101,59	99,51	- 2,08	17,05	13,18	- 3,87	2,26	2,21	- 0,05
1978 1 ^e kwartaal	107,63	99,30	- 8,33	16,58	12,72	- 3,86	2,42	2,62	+ 0,20
2 ^e kwartaal	106,93	100,39	- 6,54	16,25	12,65	- 3,60	2,24	2,94	+ 0,70
1977 Eerste 8 maanden	98,90	94,20	- 4,70	18,03	11,46	- 6,57	2,27	2,53	+ 0,26
Eerste 9 maanden	99,61	95,65	- 3,96	18,01	11,62	- 6,39	2,28	2,51	+ 0,23
Eerste 10 maanden	99,21	96,36	- 2,85	17,82	11,77	- 6,05	2,25	2,48	+ 0,23
Eerste 11 maanden	99,89	96,02	- 3,87	17,67	11,87	- 5,80	2,28	2,40	+ 0,12
12 maanden	100,08	96,61	- 3,47	17,77	12,01	- 5,76	2,28	2,44	+ 0,16
1978 Eerste maand	104,50	96,54	- 7,96	16,04	12,98	- 3,06	2,65	2,40	- 0,25
Eerste 2 maanden	104,91	95,02	- 9,89	16,12	12,36	- 3,76	2,34	2,33	- 0,01
Eerste 3 maanden	107,63	99,30	- 8,33	16,58	12,72	- 3,86	2,42	2,62	+ 0,20
Eerste 4 maanden	107,02	99,19	- 7,83	16,18	12,80	- 3,39	2,31	2,73	+ 0,42
Eerste 5 maanden	106,88	98,79	- 8,09	16,38	12,54	- 3,84	2,36	2,68	+ 0,32
Eerste 6 maanden	107,28	99,85	- 7,43	16,41	12,69	- 3,72	2,33	2,78	+ 0,45
Eerste 7 maanden	104,93	98,27	- 6,66	16,16	12,80	- 3,36	2,29	2,71	+ 0,42
Eerste 8 maanden	104,29	96,09	- 8,20	16,65	12,48	- 4,17	2,21	2,67	+ 0,46

1 Leden van de organisatie van aardolie-exporterende landen (Organisation of Petroleum Exporting Countries) : Venezuela, Ecuador, Nigeria, Algerije, Gabon, Libië, Koeweit, Katar, Verenigde Arabische Emiraten, Irak, Iran, Saoedi-Arabië en Indonesië.

Bibliografische referenties : Maandelijkse bulletin over de buitenlandse handel van de B.L.E.U. — Statistisch Jaarboek voor België. — Statistisch Tijdschrift van het N.I.S. — Belgisch Handelstijdschrift van de Belgische Dienst voor de Buitenlandse Handel. — Belgische Economische

Statistieken 1960-1970. — Statistische tijdschriften : Commerce extérieur (O.E.S.O.), Statistical Papers : Direction of International Trade (O.V.N.), Eurostat (Bureau voor de Statistiek der Europese Gemeenschappen).

**IX. — BETALINGSBALANS
VAN DE BELGISCH-LUXEMBURGSE ECONOMISCHE UNIE**

1. — ALGEMENE BETALINGSBALANS

Jaarcijfers
(Miljarden franken)

	1971	1972	1973	1974	1975	1976	1977		
							Ont- vangsten	Uitgaven	Saldo
1. Goederen- en dienstentransacties :									
1.1 Goederentransacties :									
1.11 Uitvoer en invoer ¹	+ 20,8	+ 29,3	+ 27,4	+ 11,3	- 15,3	- 76,1	1.054,7	1.135,6	- 80,9
1.12 Loonwerk	+ 13,9	+ 13,7	+ 17,0	+ 16,9	+ 15,8	+ 21,4	41,8	10,9	+ 30,9
1.13 Arbitrage (netto)	+ 6,4	+ 3,1	+ 5,3	+ 13,9	+ 16,8	+ 21,5	10,8	—	+ 10,8
1.14 Niet-monetair goud	+ 0,1	+ 0,3	- 1,4	- 7,3	+ 1,0	- 3,2	6,6	10,3	- 3,7
1.2 Vrachtkosten ²	+ 3,8	+ 4,8	+ 3,2	+ 3,7	+ 6,7	+ 7,9	62,0	49,8	+ 12,2
1.3 Verzekeringskosten voor goederenvervoer ² ...	- 0,2	- 0,2	- 0,3	- 0,5	- 0,5	- 0,4	1,3	2,0	- 0,7
1.4 Andere vervoerkosten	+ 0,6	+ 0,1	- 0,2	- 0,5	+ 0,7	+ 0,1	24,9	23,6	+ 1,3
1.5 Reisverkeer	- 10,2	- 12,4	- 16,6	- 17,9	- 20,1	- 22,7	41,8	67,9	- 26,1
1.6 Opbrengsten uit investeringen	+ 4,2	+ 7,4	+ 7,2	+ 12,1	+ 16,4	+ 23,3	172,7	152,8	+ 19,9
1.7 Niet elders vermelde overheidstransacties ³ .	+ 3,4	+ 8,5	+ 7,3	+ 13,2	+ 15,1	+ 17,0	32,5	9,8	+ 22,7
1.8 Overige :									
1.81 Grensarbeiders	+ 4,2	+ 5,0	+ 4,9	+ 5,1	+ 5,5	+ 5,9	15,5	9,7	+ 5,8
1.82 Overige	+ 2,3	+ 0,4	+ 3,3	+ 0,4	+ 4,3	+ 12,0	109,0	92,1	+ 16,9
Totaal 1 ...	+ 49,3	+ 60,0	+ 57,1	+ 50,4	+ 46,4	+ 6,7	1.573,6	1.564,5	+ 9,1
2. Overdrachten :									
2.1 Particulieren	+ 2,1	+ 1,5	+ 2,4	+ 0,6	- 3,0	- 6,4	15,5	21,7	- 6,2
2.2 Overheid	- 10,1	- 10,3	- 14,5	- 15,2	- 18,5	- 12,6	28,0	44,3	- 16,3
Totaal 2 ...	- 8,0	- 8,8	- 12,1	- 14,6	- 21,5	- 19,0	43,5	66,0	- 22,5
3. Kapitaalverkeer van de overheid :									
3.1 Staat ⁴ :									
3.11 Verplichtingen :									
3.111 Contractuele aflossingen	- 2,0	- 2,5	- 1,4	- 1,5	- 1,5	- 1,2	—	0,6	- 0,6
3.112 Andere transacties	- 7,8	- 6,5	- 1,5	- 0,9	+ 0,6	+ 0,2	3,8	1,7	+ 2,1
3.12 Tegoeden	- 1,2	- 1,6	- 1,5	- 1,5	- 3,3	- 2,1	...	1,7	- 1,7
3.2 Andere overheid :									
3.21 Verplichtingen	- 0,1
3.22 Tegoeden
Totaal 3 ...	- 11,0	- 10,7	- 4,4	- 3,9	- 4,2	- 3,1	3,8	4,0	- 0,2
4. Kapitaalverkeer van de bedrijven ⁵ en particulieren :									
4.1 Overheidsbedrijven	- 0,5	- 1,2	- 1,3	+ 1,1	+ 1,5	+ 0,2	1,7	2,3	- 0,6
4.2 Financiële instellingen van de overheidssector	- 1,2	- 1,0	- 1,6	- 2,1	- 1,7	+ 8,9	4,3	0,6	+ 3,7
4.3 Particuliere sector :									
4.31 Belgisch-Luxemburgse investeringen en beleggingen in het buitenland :									
4.311 Effecten (nettocijfers)	- 23,6	- 36,0	- 31,4	- 15,4	- 36,1	- 12,9	—	18,1	- 18,1
4.312 Directe investeringen	- 8,8	- 6,5	- 6,7	- 14,5	- 5,5	- 11,3	6,9	19,5	- 12,6
4.313 Onroerende goederen	- 1,2	- 1,5	- 3,6	- 3,8	- 3,0	- 2,2	2,2	6,1	- 3,9
4.314 Overige (nettocijfers)	- 1,3	- 1,5	- 6,6	- 12,6	- 3,2	- 17,8	—	17,2	- 17,2
4.32 Buitenlandse investeringen en beleggingen in de B.L.E.U. :									
4.321 Effecten (nettocijfers)	+ 5,1	+ 4,1	+ 3,4	- 2,9	+ 1,6	+ 0,6	5,0	—	+ 5,0
4.322 Directe investeringen	+ 21,8	+ 17,7	+ 27,5	+ 41,8	+ 33,9	+ 30,6	43,8	5,0	+ 38,8
4.323 Onroerende goederen	+ 0,3	+ 0,9	+ 3,2	+ 2,1	+ 1,4	+ 2,5	7,0	1,3	+ 5,7
4.324 Overige (nettocijfers)	+ 0,1	+ 4,8	+ 4,0	+ 1,2	+ 4,3	+ 9,6	2,7	—	+ 2,7
Totaal 4 ...	- 9,3	- 20,2	- 13,1	- 5,1	- 6,8	+ 8,2	73,6	70,1	+ 3,5
5. Vergissingen en weglatingen (netto)	- 0,6	- 0,5	+ 6,8	+ 3,7	+ 11,2	+ 4,4	11,4	—	+ 11,4
Totaal 1 tot 5 ...	+ 20,4	+ 19,8	+ 34,3	+ 30,5	+ 25,1	- 2,8	1.705,9	1.704,6	+ 1,3
6. Financiering van het totaal :									
6.1 Herfinanciering buiten de overwegend geldscheppende instellingen van commerciële vorderingen op het buitenland	- 3,0	- 0,7	+ 1,0	+ 5,9	+ 0,7	+ 2,6	—	—	+ 9,2
6.2 Mutatie van het netto buitenlands actief van de overwegend geldscheppende instellingen :									
6.21 Belgische en Luxemburgse banken :									
6.211 In Belgische en Luxemb. franken	- 5,2	- 4,5	- 13,8	+ 2,6	- 6,2	+ 3,6	—	—	- 3,7
6.212 In buitenlandse geldsoorten ⁶ ...	+ 10,6	+ 1,3	+ 10,9	+ 13,9	+ 12,0	+ 14,2	—	—	- 1,9
6.22 Diverse instellingen	+ 0,5	- 2,7	- 0,2	+ 0,6	+ 0,4	- 0,5	—	—	...
6.23 N.B.B. ⁶	+ 17,5	+ 26,4	+ 36,4	+ 7,5	+ 18,2	- 22,7	—	—	- 2,3
p.m. Mutatie van de bijzondere trekkingsrechten voortvloeiend uit toekenningen .	(+ 3,5)	(+ 3,4)	—	—	—	—	—	—	—

¹ Voor een deel van de uitvoer en van de invoer zijn het c.i.f.-cijfers, d.w.z. dat de vracht- en verzekeringskosten voor het goederenvervoer erin begrepen zijn. Incl., vanaf januari 1972, de uitgaven voor militair materieel.

² De ontvangsten en uitgaven van deze rubriek omvatten slechts een deel van de vracht- en verzekeringskosten voor het goederenvervoer. Het andere deel kon niet worden gescheiden van de uitvoer of van de invoer waarop het betrekking heeft en is dus begrepen in de ontvangsten en de uitgaven van de rubriek 1.11 « Uitvoer en invoer » (cf. noot 1).

³ In 1971, inclusief de uitgaven voor militair materieel.

⁴ Incl. het Wegenfonds.

⁵ Andere dan de overwegend geldscheppende instellingen.

⁶ Vanaf januari 1974 zijn deze cijfers berekend op basis van de mutatie van de nettotegoeden op het buitenland in buitenlandse geldsoorten, omgezet in Belgische franken tegen de wisselkoersen van de periode; zij houden geen rekening met de boekhoudkundige veranderingen die de tegenwaarde in Belgische franken van de aan het begin van de periode bestaande bedragen in buitenlandse geldsoorten kan hebben ondergaan ten gevolge van wisselkoersveranderingen tijdens de periode.

IX - 2. — ALGEMENE BETALINGSBALANS

Saldi per kwartaal

(Miljarden franken)

	1976			1977				1978 v	
	2e kwartaal	3e kwartaal	4e kwartaal	1e kwartaal	2e kwartaal	3e kwartaal	4e kwartaal	1e kwartaal	2e kwartaal
1. Goederen- en dienstentransacties :									
1.1 Goederentransacties :									
1.11 Uitvoer en invoer ¹	-14,2	-24,8	-13,4	-16,8	-20,3	-28,3	-15,5	-28,1	-28,1
1.12 Loonwerk	+ 6,1	+ 6,0	+ 5,6	+ 7,0	+ 7,8	+ 6,9	+ 9,2	+ 8,9	+11,7
1.13 Arbitrage	+ 5,7	+ 3,3	+ 9,4	+ 0,8	+ 2,9	+ 5,2	+ 1,9	+ 5,7	+ 0,6
1.14 Niet-monetair goud	- 1,2	- 0,4	- 0,6	- 0,5	- 1,7	- 0,6	- 0,9	- 0,8	+ 1,5
1.2 Vrachtkosten ²	+ 2,1	+ 1,9	+ 2,4	+ 3,4	+ 2,6	+ 3,4	+ 2,8	+ 3,8	+ 4,3
1.3 Verzekeringskosten voor goederen- vervoer ²	- 0,1	- 0,2	- 0,1	- 0,1	- 0,2	- 0,2	- 0,2	- 0,2	- 0,2
1.4 Andere vervoerkosten	- 0,2	- 0,2	+ 0,3	+ 0,3	+ 0,9	+ 0,7	- 0,6	+ 0,4	- 0,7
1.5 Reisverkeer	- 5,8	- 9,1	- 3,5	- 3,8	- 7,3	-12,1	- 2,9	- 5,7	- 6,7
1.6 Opbrengsten uit investeringen	+ 5,8	+ 5,3	+ 7,3	+ 4,8	+ 3,5	+ 6,3	+ 5,3	+ 8,1	+ 3,1
1.7 Niet elders vermelde overheids- transacties	+ 4,4	+ 4,7	+ 3,3	+ 5,4	+ 5,7	+ 5,6	+ 6,0	+ 5,9	+ 6,1
1.8 Overige :									
1.81 Grensarbeiders	+ 1,4	+ 1,5	+ 1,7	+ 1,5	+ 1,4	+ 1,5	+ 1,4	+ 1,5	+ 1,3
1.82 Overige	+ 2,6	+ 4,5	+ 4,4	+ 4,2	+ 4,1	+ 5,7	+ 2,9	+ 4,5	+ 3,8
Totaal 1 ...	+ 6,6	- 7,5	+16,8	+ 6,2	- 0,6	- 5,9	+ 9,4	+ 4,0	- 3,3
2. Overdrachten :									
2.1 Particulieren	- 1,8	- 1,3	- 1,5	- 1,2	- 1,6	- 1,7	- 1,7	- 1,6	- 1,7
2.2 Overheid	- 3,6	- 2,6	- 3,0	- 1,8	- 4,2	- 5,7	- 4,6	- 5,0	- 3,2
Totaal 2 ...	- 5,4	- 3,9	- 4,5	- 3,0	- 5,8	- 7,4	- 6,3	- 6,6	- 4,9
3. Kapitaalverkeer van de overheid :									
3.1 Staat ³ :									
3.11 Verplichtingen :									
3.111 Contractuele aflossingen	- 0,5	- 0,2	- 0,2	- 0,1	- 0,3	...	- 0,2	- 0,1	- 0,2
3.112 Andere transacties	+ 0,4	- 0,2	+ 0,2	+ 0,6	+ 0,5	+ 0,7	+ 0,3	+ 4,3	- 1,6
3.12 Tegoeden	- 0,2	- 0,6	- 1,2	- 0,5	- 0,1	- 0,9	- 0,2	- 0,8	...
3.2 Andere overheid :									
3.21 Verplichtingen
3.22 Tegoeden
Totaal 3 ...	- 0,3	- 1,0	- 1,2	...	+ 0,1	- 0,2	- 0,1	+ 3,4	- 1,8
4. Kapitaalverkeer van de bedrijven ⁴ en particulieren :									
4.1 Overheidsbedrijven	- 0,3	+ 0,4	- 0,3	+ 0,2	- 0,1	- 0,9	+ 0,2	+ 0,2	- 0,4
4.2 Financiële instellingen van de over- heidssector	+ 3,9	+ 0,1	+ 3,8	+ 3,0	...	+ 0,5	+ 0,2	+ 0,2	+ 0,4
4.3 Particuliere sector :									
4.31 Belgisch-Luxemburgse inves- teringen en beleggingen in het buitenland :									
4.311 Effecten	+ 3,4	- 1,8	- 4,0	- 2,0	- 6,0	- 4,1	- 6,0	- 4,1	- 2,9
4.312 Directe investeringen ...	- 3,0	- 0,9	- 3,5	- 0,8	- 7,1	+ 0,6	- 5,3	- 0,2	- 4,6
4.313 Onroerende goederen ...	- 0,6	- 0,8	- 0,2	- 0,4	- 0,7	- 0,9	- 1,9	- 1,4	- 1,5
4.314 Overige	- 3,6	- 8,7	- 3,2	- 2,2	- 3,9	- 4,6	- 6,5	- 2,1	- 4,2
4.32 Buitenlandse investeringen en beleggingen in de B.L.E.U. :									
4.321 Effecten	+ 0,2	- 0,2	+ 0,3	...	+ 2,2	+ 1,1	+ 1,7	+ 0,6	+ 0,3
4.322 Directe investeringen ...	+ 3,7	+ 5,7	+15,3	+ 8,4	+13,0	+ 8,7	+ 8,7	+ 7,6	+ 7,5
4.323 Onroerende goederen ...	+ 0,5	+ 0,9	+ 0,6	+ 1,0	+ 1,4	+ 0,8	+ 2,5	+ 1,3	+ 0,7
4.324 Overige	+ 3,4	- 1,6	+ 4,1	+ 5,8	- 3,6	+ 1,0	- 0,5	+ 4,6	- 5,5
Totaal 4 ...	+ 7,6	- 6,9	+12,9	+13,0	- 4,8	+ 2,2	- 6,9	+ 6,7	-10,2
5. Vergissingen en weglatingen	+ 7,0	+ 1,6	- 3,7	+ 6,9	- 3,8	+12,0	+ 0,8	+ 1,1
Totaal 1 tot 5 ...	+ 8,5	-12,3	+25,6	+12,5	- 4,2	-15,1	+ 8,1	+ -8,3	-19,1
6. Financiering van het totaal :									
6.1 Herfinanciering buiten de overweg- gend geldscheppende instellingen van commerciële vorderingen op het buitenland	- 0,7	+ 0,8	+ 0,8	+ 0,9	+ 2,5	+ 5,3	+ 0,5	+ 2,8	- 1,9
6.2 Mutatie van het netto buitenlands actief van de overwegend geld- scheppende instellingen :									
6.21 Belg. en Luxemb. banken :									
6.211 In Belg. en Lux. fr. ..	- 9,0	+20,0	-13,1	- 0,3	-17,0	-11,8	+25,4	-10,1	- 4,8
6.212 In buitenl. geldsoort. ⁵	- 9,7	+ 2,5	+ 6,8	+ 8,3	- 1,1	-11,9	+ 2,8	+ 1,0	-12,0
6.22 Diverse instellingen	+ 0,4	- 0,5	+ 0,8	+ 1,2	- 1,6	- 0,2	+ 0,6	+ 1,2	- 1,5
6.23 N.B.B. ⁵	+27,5	-35,1	+30,3	+ 2,4	+13,0	+ 3,5	-21,2	+13,4	+ 1,1
<i>p.m. Mutatie van de bijzondere trekkingsrechten voortvloeiend uit toekenningen</i>	-	-	-	-	-	-	-	-	-

¹ Voor een deel van de uitvoer en van de invoer zijn het c.i.f.-cijfers, d.w.z. dat de vracht- en verzekeringskosten voor het goederenvervoer erin begrepen zijn.

² De ontvangsten en uitgaven van deze rubriek omvatten slechts een deel van de vracht- en verzekeringskosten voor het goederenvervoer. Het andere deel kon niet worden gescheiden van de uitvoer of van de invoer waarop het betrekking heeft en is dus begrepen in de ontvangsten en de uitgaven van de rubriek 1.11 « Uitvoer en invoer » (cf. noot 1).

³ Incl. het Wegenfonds.

⁴ Andere dan de overwegend geldscheppende instellingen.

⁵ Deze cijfers zijn berekend op basis van de mutatie van de nettotegoeden op het buitenland in buitenlandse geldsoorten, omgezet in Belgische franken tegen de wisselkoersen van de periode; zij houden geen rekening met de boekhoudkundige veranderingen die de tegenwaarde in Belgische franken van de aan het begin van de periode bestaande bedragen in buitenlandse geldsoorten kan hebben ondergaan ten gevolge van wisselkoersveranderingen tijdens de periode.

IX - 3. — ALGEMENE BETALINGSBALANS

Ontvangsten en uitgaven per kwartaal en samengevoegde maandsaldi

(Miljarden franken)

	1978			1978			1977	1978 v
	1 ^e kwartaal v			2 ^e kwartaal v				
	Ont- vangsten	Uitgaven	Saldo	Ont- vangsten	Uitgaven	Saldo	Eerste 7 maanden	
1. Goederen- en dienstentransacties :								
1.1 Goederentransacties :								
1.11 Uitvoer en invoer ¹	256,1	284,2	-28,1	281,0	309,1	-28,1	-37,1 ⁶	-59,5 ⁷
1.12 Loonwerk	11,4	2,5	+ 8,9	14,6	2,9	+11,7	+16,9	+24,2
1.13 Arbitrage (netto)	5,7	—	+ 5,7	0,6	—	+ 0,6	+ 6,3	+ 4,9
1.14 Niet-monetair goud	2,4	3,2	- 0,8	11,5	10,0	+ 1,5	- 2,4	- 1,1
1.2 Vrachtkosten ²	15,9	12,1	+ 3,8	17,1	12,8	+ 4,3	+ 7,3	+ 9,6
1.3 Verzekeringskosten voor goederenvervoer ²	0,4	0,6	- 0,2	0,3	0,5	- 0,2	- 0,4	- 0,5
1.4 Andere vervoerkosten	5,8	5,4	+ 0,4	5,9	6,6	- 0,7	+ 1,6	- 0,5
1.5 Reisverkeer	8,2	13,9	- 5,7	12,4	19,1	- 6,7	-15,8	-17,4
1.6 Opbrengsten uit investeringen	48,7	40,6	+ 8,1	54,6	51,5	+ 3,1	+ 9,0	+12,7
1.7 Niet elders vermelde overheidstransacties	8,4	2,5	+ 5,9	8,8	2,7	+ 6,1	+12,9	+14,1
1.8 Overige :								
1.81 Grensarbeiders	3,9	2,4	+ 1,5	3,9	2,6	+ 1,3	+ 3,5	+ 3,3
1.82 Overige	26,7	22,2	+ 4,5	26,5	22,7	+ 3,8	+10,4	+10,7
Totaal 1 ...	393,6	389,6	+ 4,0	437,2	440,5	- 3,3	+12,2	+ 0,5
2. Overdrachten :								
2.1 Particulieren	4,2	5,8	- 1,6	4,4	6,1	- 1,7	- 3,3	- 3,9
2.2 Overheid	6,0	11,0	- 5,0	6,4	9,6	- 3,2	- 7,5	- 9,1
Totaal 2 ...	10,2	16,8	- 6,6	10,8	15,7	- 4,9	-10,8	-13,0
3. Kapitaalverkeer van de overheid :								
3.1 Staat ³ :								
3.1.1 Verplichtingen :								
3.111 Contractuele aflossingen	—	0,1	- 0,1	—	0,2	- 0,2	- 0,4	- 0,3
3.112 Andere transacties	5,1	0,8	+ 4,3	0,3	1,9	- 1,6	+ 1,2	+ 2,2
3.12 Tegoeden	0,8	- 0,8	- 1,0	- 0,8
3.2 Andere overheid								
3.21 Verplichtingen
3.22 Tegoeden
Totaal 3 ...	5,1	1,7	+ 3,4	0,3	2,1	- 1,8	- 0,2	+ 1,1
4. Kapitaalverkeer van de bedrijven ⁴ en particulieren :								
4.1 Overheidsbedrijven	0,3	0,1	+ 0,2	...	0,4	- 0,4	+ 0,1	- 0,2
4.2 Financiële instellingen van de overheidssector ...	0,4	0,2	+ 0,2	0,4	...	+ 0,4	+ 3,4	+ 0,7
4.3 Particuliere sector :								
4.31 Belgisch-Luxemburgse investeringen en beleggingen in het buitenland :								
4.311 Effecten (nettocijfers)	—	4,1	- 4,1	—	2,9	- 2,9	- 8,9	- 9,9
4.312 Directe investeringen	2,1	2,3	- 0,2	...	4,6	- 4,6	- 8,7	- 4,8
4.313 Onroerende goederen	0,6	2,0	- 1,4	0,6	2,1	- 1,5	- 1,4	- 3,4
4.314 Overige (nettocijfers)	—	2,1	- 2,1	—	4,2	- 4,2	- 8,5	- 8,8
4.32 Buitenlandse investeringen en beleggingen in de B.L.E.U. :								
4.321 Effecten (nettocijfers)	0,6	—	+ 0,6	0,3	—	+ 0,3	+ 2,8	+ 1,1
4.322 Directe investeringen	8,2	0,6	+ 7,6	8,2	0,7	+ 7,5	+22,0	+16,1
4.323 Onroerende goederen	1,7	0,4	+ 1,3	1,3	0,6	+ 0,7	+ 2,6	+ 2,4
4.324 Overige (nettocijfers)	4,6	—	+ 4,6	—	5,5	- 5,5	+ 2,9	- 2,2
Totaal 4 ...	18,5	11,8	+ 6,7	10,8	21,0	-10,2	+ 6,3	- 9,0
5. Vergissingen en weglatingen (netto)	0,8	—	+ 0,8	1,1	—	+ 1,1	- 1,2	+ 0,8
Totaal 1 tot 5 ...	428,2	419,9	+ 8,3	460,2	479,3	-19,1	+ 6,3	-19,6
6. Financiering van het totaal :								
6.1 Herfinanciering buiten de overwegend geldscheppende instellingen van commerciële vorderingen op het buitenland								
	—	—	+ 2,8	—	—	- 1,9	+ 3,0	- 0,5
6.2 Mutatie van het netto buitenlands actief van de overwegend geldscheppende instellingen								
6.21 Belgische en Luxemburgse banken :								
6.211 In Belgische en Luxemburgse franken	—	—	-10,1	—	—	- 4,8	-17,7	-11,2
6.212 In buitenlandse geldsoorten ⁵	—	—	+ 1,0	—	—	-12,0	+ 0,6	-13,7
6.22 Diverse instellingen	—	—	+ 1,2	—	—	- 1,5	- 0,2	+ 2,2
6.23 N.B.B. ⁵	—	—	+13,4	—	—	+ 1,1	+20,6	+ 3,6
p.m. Mutatie van de bijzondere trekkingsrechten voortvloeiend uit toekenningen								
	—	—	—	—	—	—	—	—

¹ Voor een deel van de uitvoer en van de invoer zijn het c.i.f.-cijfers, d.w.z. dat de vracht- en verzekeringskosten voor het goederenvervoer erin begrepen zijn.

² De ontvangsten en uitgaven van deze rubriek omvatten slechts een deel van de vracht- en verzekeringskosten voor het goederenvervoer. Het andere deel kon niet worden gescheiden van de uitvoer of van de invoer waarop het betrekking heeft en is dus begrepen in de ontvangsten en de uitgaven van de rubriek 1.11 « Uitvoer en invoer » (cf. noot 1).

³ Incl. het-Wegenfonds.

⁴ Andere dan de overwegend geldscheppende instellingen.

⁵ Deze cijfers werden berekend op basis van de mutatie van de nettotegoeden op het buitenland in buitenlandse geldsoorten, omgezet in Belgische franken tegen de wisselkoersen van de periode; zij houden geen rekening met de boekhoudkundige veranderingen die de tegenwaarde in Belgische franken van de aan het begin van de periode bestaande bedragen in buitenlandse geldsoorten kan hebben ondergaan ten gevolge van wisselkoersveranderingen tijdens de periode.

⁶ Uitvoer = 622,8; invoer = 659,4.

⁷ Uitvoer = 625,2; invoer = 684,7.

**IX - 4. — VERRICHTINGEN MET HET BUITENLAND, VERRICHTINGEN IN BUITENLANDSE VALUTA'S
VAN DE INGEZETENEN MET DE BELGISCHE EN LUXEBURGSE BANKEN
EN TERMIJNVALUTATRANSACTIES ***

(Miljarden franken)

	1974	1975	1976	1977	1977			1978 v	
					2e kwartaal	3e kwartaal	4e kwartaal	1e kwartaal	2e kwartaal
1. <i>Goederen- en dienstenverkeer</i> (rubr. 1 v. de algem. betalingsbalans)	+50,4	+46,4	+ 6,7	+ 9,1	- 0,6	- 5,9	+ 9,4	+ 4,0	- 3,3
2. <i>Overdrachten</i> (rubriek 2 van de algemene betalingsbalans)	-14,6	-21,5	-19,0	- 22,5	- 5,8	- 7,4	- 6,3	- 6,6	- 4,9
3. <i>Kapitaalverkeer van de overheid</i> :									
3.1 Rubriek 3 van de algemene betalingsbalans	- 3,9	- 4,2	- 3,1	- 0,2	+ 0,1	- 0,2	- 0,1	+ 3,4	- 1,8
3.2 Vermeerdering (+) of vermindering (-) van de schuld in buitenlandse valuta's tegenover de Belgische en Luxemburgse banken	+ 0,1	+ 0,3	+ 1,0	- 1,6	- 0,4	- 0,8	- 0,3	- 1,1	- 0,1
3.3 Vermeerdering (-) of vermindering (+) van het bedrag van de op termijn van de N.B.B. te ontvangen buitenlandse valuta's
4. <i>Kapitaalverkeer van de bedrijven¹ en particulieren</i> :									
4.1 Rubriek 4 van de algemene betalingsbalans	- 5,1	- 6,8	+ 8,2	+ 3,5	- 4,8	+ 2,2	- 6,9	+ 6,7	-10,2
4.2 Mutatie in de tegoeden en verplichtingen in buitenlandse valuta's van de ingezetenen tegenover de Belgische en Luxem- burgse banken :									
4.21 Vermeerdering (-) of vermindering (+) van tegoeden :									
4.211 Vorderingen in buitenlandse valuta's	-21,7	-57,0	-23,0	- 19,4	+ 7,9	- 3,2	-10,7	- 2,4	+ 2,5
4.212 Bedrag van de op termijn te ontvangen buiten- landse valuta's	-13,9	- 3,2	-15,8	- 82,0	+ 1,9	- 5,2	-72,2	+15,2	+11,9
4.22 Vermeerdering (+) of vermindering (-) van verplich- tingen :									
4.221 Schulden in buitenlandse valuta's	+14,1	+52,5	+14,6	+ 29,6	+ 5,4	+ 1,0	+17,0	+ 4,7	+ 1,6
4.222 Bedrag van de op termijn te leveren buitenlandse valuta's	+12,5	- 5,0	+24,0	+ 87,8	+ 6,4	+ 9,5	+62,0	-12,5	- 0,3
5. <i>Mutatie van de tegoeden en verplicht. in Belg. en Lux. franken van de niet-ingezetenen tegenover de Belg. en Lux. banken en tegenover andere overwegend geldscheppende instellingen</i> :									
5.1 Vermeerdering (-) of vermindering (+) van de verplich- tingen in de vorm van commerciële kredieten bij hun oorsprong gefinancierd door de Belgische banken	-10,7	- 4,8	-11,7	- 17,9	- 5,8	+ 0,8	-14,2	+ 0,8	- 2,2
5.2 Vermeerdering (+) of vermindering (-) van het overschot van de tegoeden op de overige contante verplichtingen	+ 6,5	+10,1	+ 4,1	+ 6,1	+15,8	+ 4,0	-18,4	+16,5	+ 8,7
5.3 Vermeerdering (+) of vermindering (-) van het overschot van het bedrag der op termijn te ontvangen Belgische en Luxemburgse franken t.o.v. het bedrag van de op termijn te leveren Belgische en Luxemburgse franken	-10,0	+ 9,8	- 9,6	- 8,5	- 7,4	- 3,2	+ 5,8	- 2,9	- 1,2
6. <i>Buitenlandse valutapositie² van de Belgische en Luxemb. banken</i> :									
6.1 Vermeerdering (-) of vermindering (+) van de positie à contant ³	- 7,9	- 6,9	- 8,0	- 7,9	- 6,7	+ 8,0	- 7,9	- 0,6	+ 8,4
6.2 Vermeerdering (-) of vermindering (+) van de positie op termijn	+12,4	- 1,2	+ 1,4	+ 2,7	- 0,9	- 1,1	+ 4,4	+ 0,2	-10,4
7. <i>Vergissingen en weglatingen</i> :									
7.1 Rubriek 5 van de algemene betalingsbalans	+ 3,7	+11,2	+ 4,4	+ 11,4	+ 6,9	- 3,8	+12,0	+ 0,8	+ 1,1
7.2 Afwijkingen in de statistieken van de contante verrichtingen in vreemde munten met de ingezetenen	+ 1,5	- 0,9	+ 1,2	+ 1,2	- 5,1	+ 6,9	- 0,9	- 1,6	- 0,4
Totaal 1 tot 7 ...	+13,4	+18,8	-24,6	- 8,6	+ 6,9	+ 1,6	-27,3	+24,6	- 0,6
8. <i>Tegenposten van het totaal in de balans van de N.B.B. [vermeer- dering (+); vermindering (-)] :</i>									
8.1 Goudvoorraad	+ 0,4	+ 0,2
8.2 Tegoeden bij het I.M.F. ⁴	- 1,3	+ 5,1	+ 1,2	- 0,9	+ 1,4	- 1,8	- 0,8	- 1,6	- 2,5
8.3 Nettotegoeden op het E.F.M.S.	- 3,5	- 23,9	-23,9	+23,6	...
8.4 Netto buitenlandse valutapositie :									
8.41 Contante tegoeden ⁵	+17,7	+13,9	-26,2	+ 15,9	+ 5,1	+ 5,3	- 3,9	+ 2,9	+ 2,3
8.42 Overschot van het bedrag der op termijn te ontvangen buitenlandse valuta's op het bedrag van de op termijn te leveren buitenlandse valuta's	+15,3	+ 1,2	+12,0
8.5 Nettotegoeden in Belgische franken op niet-ingezetenen :									
8.51 Contante tegoeden ⁶	- 0,5	- 0,6	+ 0,4	- 0,1	+ 0,4	- 1,9	+ 1,1	- 0,3	- 0,4
8.52 Overschot van het bedrag van de op termijn te ontvangen Belgische franken op het bedrag van de op termijn te leveren Belgische franken	-14,3	- 0,8	-12,0

* Wat de deviezentransacties op termijn betreft, excl. de aankopen en verkopen door ingezetenen en buitenlanders van buitenlandse valuta's tegen buitenlandse valuta's.

De mutaties van de tegoeden en van de verplichtingen, à contant en op termijn, in buitenlandse geldsoorten van de Belgische en Luxemburgse banken en van de N.B.B., zijn omgezet in Belgische franken tegen de wisselkoersen van de periode; zij houden geen rekening met de boekhoudkundige veranderingen die de tegenwaarde in Belgische franken van de aan het begin van de periode bestaande bedragen in buitenlandse geldsoorten kan hebben ondergaan ten gevolge van wisselkoersveranderingen tijdens de periode.

1 Andere dan de overwegend geldscheppende instellingen.

2 Overschot van de tegoeden in buitenlandse valuta's op de verplichtingen in buitenlandse valuta's.

3 Exclusief de vastliggende activa (in hoofdzaak de deelnemingen van de banken in hun buitenlandse dochtermaatschappijen) die reeds zijn opgetekend onder rubriek 4.1 van de bovenstaande tabel aangezien zij in de betalingsbalans beschouwd worden als een directe investering.

4 Exclusief de mutatie van de speciale trekkingsrechten ten gevolge van toewijzingen.

5 Incl. de financiële bijstand op middellange termijn E.E.G.

6 Met uitzondering van de uitvoeraccepten die in deze tabel opgenomen zijn onder rubriek 5.1.

IX - 5. — UITVOER EN INVOER VAN DE B.L.E.U.

Betalingen, transacties en variaties van de netto commerciële vorderingen en schulden t.o.v. het buitenland

(Miljarden franken)

	Betalingen van uitvoer en invoer (incl. sommige verrichtingen op krediet) opgetekend in de betalingsbalans van de B.L.E.U. 1			Betalingen van uitvoer en invoer, excl. de verrichtingen op krediet			Ramingen van de uitvoer- en invoertransacties			Variaties 2 van de netto commerciële vorderingen of schulden t.o.v. het buitenland		
	Uitvoer (1)	Invoer (2)	Saldo (3)	Uitvoer (4)	Invoer (5)	Saldo (6)	Uitvoer (7)	Invoer (8)	Saldo (9)	Bij de uitvoer (10) = (7) - (4)	Bij de invoer (11) = (5) - (8)	Totaal (12) = (9) - (6) = (10) + (11)
1970	466,6	442,7	+ 23,9	458,7	442,7	+ 16,0	464,6	439,6	+ 25,0	+ 5,9	+ 3,1	+ 9,0
1971	502,0	481,2	+ 20,8	498,7	481,9	+ 16,8	492,9	479,0	+ 13,9	- 5,8	+ 2,9	- 2,9
1972	561,8	532,5	+ 29,3	555,0	532,7	+ 22,3	571,6	532,7	+ 38,9	+ 16,6	...	+ 16,6
1973	700,6	673,2	+ 27,4	696,3	672,0	+ 24,3	717,0	686,2	+ 30,8	+ 20,7	- 14,2	+ 6,5
1974	933,0	921,7	+ 11,3	920,7	921,5	- 0,8	939,8	939,1	+ 0,7	+ 19,1	- 17,6	+ 1,5
1975	872,5	887,8	- 15,3	868,9	888,2	- 19,3	858,7	889,7	- 31,0	- 10,2	- 1,5	- 11,7
1976	992,7	1.068,8	- 76,1	983,9	1.068,2	- 84,3	1.007,1	1.072,5	- 65,4	+ 23,2	- 4,3	+ 18,9
1977	1.054,7	1.135,6	- 80,9	1.039,4	1.135,4	- 96,0	1.041,2	1.144,2	- 103,0	+ 1,8	- 8,8	- 7,0
1975 4 ^e kwartaal	226,8	237,2	- 10,4	220,5	237,0	- 16,5	229,6	236,8	- 7,2	+ 9,1	+ 0,2	+ 9,3
1976 1 ^e kwartaal	237,0	260,7	- 23,7	232,8	260,2	- 27,4	243,1	257,5	- 14,4	+ 10,3	+ 2,7	+ 13,0
2 ^e kwartaal	246,3	260,5	- 14,2	247,3	260,7	- 13,4	254,7	275,1	- 20,4	+ 7,4	- 14,4	- 7,0
3 ^e kwartaal	244,1	268,9	- 24,8	239,8	269,1	- 29,3	234,4	263,4	- 29,0	- 5,4	+ 5,7	+ 0,3
4 ^e kwartaal	265,3	278,7	- 13,4	264,0	278,2	- 14,2	274,9	276,5	- 1,6	+ 10,9	+ 1,7	+ 12,6
1977 1 ^e kwartaal	263,2	280,0	- 16,8	261,8	280,0	- 18,2	271,6	289,4	- 17,8	+ 9,8	- 9,4	+ 0,4
2 ^e kwartaal	274,5	294,8	- 20,3	268,2	295,2	- 27,0	270,5	298,6	- 28,1	+ 2,3	- 3,4	- 1,1
3 ^e kwartaal	245,8	274,1	- 28,3	248,2	274,1	- 25,9	236,2	274,0	- 37,8	- 12,0	+ 0,1	- 11,9
4 ^e kwartaal	271,2	286,7	- 15,5	261,2	286,1	- 24,9	262,9	282,2	- 19,3	+ 1,7	+ 3,9	+ 5,6

1 Zie tabellen IX-1 tot 3, rubriek 1.11.

2 Tekens + : stijging van de nettovorderingen of daling van de nettoschulden.
Teken - : daling van de nettovorderingen of stijging van de nettoschulden.

IX - 6. — VOOR DE BETALING VAN IN- EN UITVOER GEBRUIKTE VALUTA'S ¹

(In procenten van het totaal)

	Belgische frank	Duitse mark	Franse frank	Neder-landse gulden	Pond sterling	Italiaanse lire	Deense kroon	Totaal van de valuta's der E.E.G.-landen	Dollar van de Verenigde Staten	Overige valuta's
Invoerbetalingen										
1970	23,8	18,3	9,4	6,0	8,1	3,1	0,1	68,8	21,5	9,7
1971	25,1	18,9	10,1	6,5	7,7	2,9	0,3	71,5	20,6	7,9
1972	27,1	18,6	11,9	6,6	7,4	3,0	0,3	74,9	18,3	6,8
1973	26,0	19,6	12,1	7,0	7,1	2,5	0,3	74,6	18,8	6,6
1974	25,1	20,1	11,0	7,8	5,8	2,2	0,1	72,1	21,0	6,9
1975	25,3	19,7	11,5	8,0	6,0	2,3	0,2	73,0	20,8	6,2
1976	25,9	18,4	10,0	8,5	4,8	1,9	0,3	69,8	25,1	5,1
1977	26,8	18,2	10,0	8,3	3,7	1,9	0,3	69,2	26,2	4,6
1975 Eerste 9 maanden	25,5	19,9	11,8	7,9	6,2	2,2	0,3	73,8	19,9	6,3
1976 Eerste 3 maanden	24,6	18,7	9,9	9,1	6,5	1,9	0,4	71,1	23,5	5,4
Eerste 6 maanden	25,1	18,3	10,4	8,6	5,7	1,9	0,4	70,4	24,4	5,2
Eerste 9 maanden	25,3	18,4	10,2	8,4	5,1	1,9	0,3	69,6	25,2	5,2
1977 Eerste 3 maanden	26,8	18,2	10,0	8,5	3,8	1,8	0,3	69,4	26,1	4,5
Eerste 6 maanden	27,0	17,8	9,9	8,6	3,7	1,8	0,3	69,1	26,3	4,6
Eerste 9 maanden	26,9	18,0	9,9	8,3	3,6	1,9	0,4	69,0	26,5	4,5
1978 Eerste 3 maanden	28,8	19,0	10,6	9,2	4,5	1,9	0,4	74,4	20,7	4,9
Uitvoerontvangsten										
1970	45,7	17,7	7,7	6,7	2,6	0,7	...	81,1	14,9	4,0
1971	46,2	17,7	8,5	6,7	2,3	0,7	...	82,1	14,5	3,4
1972	46,0	18,1	10,3	6,9	2,3	1,2	0,1	84,9	11,9	3,2
1973	48,9	17,4	11,3	6,7	2,0	1,1	0,2	87,6	9,7	2,7
1974	52,1	16,4	10,5	6,7	2,2	1,0	0,3	89,2	8,2	2,6
1975	50,4	16,3	10,9	6,5	2,5	1,0	0,1	87,7	10,0	2,3
1976	47,4	17,4	11,1	6,6	1,8	1,1	0,2	85,6	12,0	2,4
1977	45,1	16,4	10,8	6,9	2,0	1,4	0,2	82,8	14,6	2,6
1975 Eerste 9 maanden	50,5	16,3	10,9	6,5	2,6	0,9	0,2	87,9	9,8	2,3
1976 Eerste 3 maanden	48,4	17,5	11,5	6,5	1,9	1,2	0,2	87,2	10,7	2,1
Eerste 6 maanden	48,2	17,4	11,1	6,5	1,9	1,3	...	86,4	11,5	2,1
Eerste 9 maanden	47,6	17,7	11,3	6,5	1,9	1,2	0,2	86,4	11,4	2,2
1977 Eerste 3 maanden	46,5	16,2	10,8	6,8	2,2	1,4	0,1	84,0	13,5	2,5
Eerste 6 maanden	46,1	16,0	10,7	6,8	2,1	1,5	0,2	83,4	14,0	2,6
Eerste 9 maanden	45,3	16,3	10,9	6,7	2,0	1,5	0,2	82,9	14,4	2,7
1978 Eerste 3 maanden	45,9	16,7	11,7	7,3	2,2	1,1	0,3	85,2	12,0	2,8

¹ Het gaat uitsluitend om de betalingen van eigenlijke in- en uitvoer van goederen, exclusief het loonwerk en de arbitrage.

Bibliografische referenties : *Belgische Economische Statistieken 1960-1970.* — *Tijdschrift voor Documentatie en Voorlichting :* XLe jaargang, deel I, nr 1, januari 1965 : Aanpassing van bepaalde reeksen van de « Statistieken », hoofdstukken IX « Betalingsbalans » en XIII « Geldscheppende instellingen »; XLIII^e jaargang, deel II, nr 3, september 1968, hoofdstukken IX « Betalingsbalans » en XIII « Geldscheppende instellingen »

van het « Statistisch gedeelte » : Herziening van sommige gegevens. — *Tijdschrift van de Nationale Bank van België :* XLVIII^e jaargang, deel I, nr 1 : « Een nieuwe statistiek : verrichtingen met het buitenland, verrichtingen in buitenlandse valuta's van de ingezetenen met de Belgische en Luxemburgse geldscheppende instellingen en termijnvalutatransacties »; LIII^e jaargang, deel I nr 6 : « Methodologie van de betalingsbalans van de Belgisch-Luxemburgse Economische Unie »; LIII^e jaargang, deel II, nr 3 : « De betalingsbalans van de Belgisch-Luxemburgse Economische Unie in 1977 ».

X. — VALUTAMARKT

1. — INTERVENTIEKOERSEN

TOEGEPAST DOOR DE CENTRALE BANKEN DIE TOEGETREDEN ZIJN TOT HET AKKOORD OVER DE MARGEVERNAUWING

op 31 oktober 1978

	100 Belgische franken		1 Duitse mark		1 Nederlandse gulden		1 Deense kroon		1 Noorse kroon	
	Aankoop	Verkoop	Aankoop	Verkoop	Aankoop	Verkoop	Aankoop	Verkoop	Aankoop	Verkoop
Nationale Bank van België (in Belgische franken)	—	—	15,3665	16,0740	14,18	14,8325	5,4445	5,6950	5,6970	5,9590
Deutsche Bundesbank (in Duitse marken)	6,221	6,508	—	—	0,90225	0,94375	0,34645	0,36235	0,3625	0,37915
Nederlandsche Bank (in gulden)	6,7420	7,0520	1,0596	1,10835	—	—	0,375425	0,3927	0,392825	0,4109
Danmarks Nationalbank (in Deense kronen)	17,5585	18,3665	2,7596	2,8866	2,54645	2,66865	—	—	1,0231	1,07015
Norges Bank (in Noorse kronen)	16,7808	17,5531	2,63734	2,75872	2,43365	2,54565	0,934441	0,977448	—	—

X - 2a. — OFFICIELE WISSELKOERSEN VASTGESTELD DOOR DE IN VERREKENKAMER TE BRUSSEL VERGADERDE BANKIERS

Jaarlijkse cijfers
(Belgische franken)

Bron : Koerslijst der Fondsen- en Wisselbeurs van Brussel.

Daggemiddelden	1 U.S.-dollar	1 Duitse mark	100 yen	1 Franse frank	1 pond sterling	100 Italiaanse lire	1 Canadese dollar	1 Nederlandse gulden	1 Zweedse kroon	1 Zwitserse frank	100 peseta	1 Deense kroon	100 Oostenrijkse schilling	1 Noorse kroon	1 Finse mark	100 escudo	1 zaïre
1970	49,65	13,62	—	8,98	118,95	7,92	47,60	13,73	9,58	11,52	71,27	6,62	192,10	6,95	11,90	174,01	100,03 ¹
1971 ³	49,65	13,66 ² 14,21 ⁴	—	9,00	120,00	7,97	49,04	13,80 ² 13,99 ⁴	9,62	11,54 ² 12,15 ⁴	71,38	6,73	191,99 ² 199,07 ⁴	6,97	11,89	174,50	100,01
1971 ⁵	46,92	14,07	—	8,49	116,64	7,67	46,61	13,95	9,36	11,83	68,21	6,45	194,00	6,84	11,80	172,52	93,79
1971 ⁶	45,19	13,81	—	8,64	115,24	7,61	45,20	13,83	9,27	11,57	68,67	6,38	191,03	6,74	10,93	167,08	90,22
1972	44,01	13,80	—	8,73	114,62 ⁷ 105,88 ⁸	7,55	44,44	13,71	9,26	11,53	68,51	6,34	190,51	6,68	10,63	163,58	88,03
1973 ⁹	44,05	13,83	—	8,70	104,06	7,54	44,08	13,74	9,31	11,92	69,41	6,42	191,33	6,69	10,57	164,90	88,10
1973 ¹⁰	40,35	13,85	—	8,76	99,30	7,09	40,63	13,81	9,00	12,29	68,44	6,43	192,10	6,71	10,33	159,90	80,69
1973 ¹¹	38,05	14,23 ¹² 15,17 ¹³	—	8,76	93,72	6,53	38,03	13,75 ¹⁴ 14,48 ¹⁵	8,87	12,37	66,36	6,46	194,99 ¹⁶ 205,99 ¹⁷	6,74 ¹⁸ 7,11 ¹⁹	10,15	160,66	76,10
1974	38,95	15,06	13,39	8,68 ²⁰ 8,07 ²¹	91,09	5,99	39,84	14,49	8,78	13,10	67,62	6,40	208,83	7,05	10,34	154,72	77,91
1975	36,80	14,95	12,41	8,58	81,45	5,64	36,19	14,54	8,86	14,24	64,10	6,41	211,50	7,04	10,01	145,24	73,61
1976	38,60	15,34 ²² 15,31 ²³	13,04	8,76 ²⁴ 7,93 ²⁵	69,85	4,67	39,17	14,61	8,89 ²² 8,76 ²³	15,45	65,76 ²⁶ 56,91 ²⁷	6,42 ²² 6,25 ²³	215,39	7,10 ²² 7,00 ²³	10,01	128,71	78,49 ²⁸ 44,25 ²⁹
1977	35,84	15,44	13,39	7,29	62,55	4,06	33,75	14,60	8,71 ³⁰ 8,21 ³¹ 7,31 ³²	14,95	52,88 ³³ 42,00 ³⁴	6,24 ³⁰ 5,98 ³¹ 5,76 ³²	216,99	6,98 ³⁰ 6,81 ³¹ 6,47 ³²	9,64 ³⁵ 8,67 ³⁶	114,34 ³⁷ 90,69 ³⁸	41,84

¹ Gemiddelde van 16 november tot 31 december 1970.

² Gemiddelde van 1 januari tot 4 mei 1971.

³ Gemiddelde van 1 januari tot 13 augustus 1971.

⁴ Gemiddelde van 11 mei tot 13 augustus 1971. De noteringen werden geschorst van 5 tot 10 mei.

⁵ Gemiddelde van 28 augustus tot 17 december 1971. De noteringen werden geschorst van 17 tot 20 augustus.

⁶ Gemiddelde van 21 tot 31 december 1971. De noteringen werden geschorst op 20 december.

⁷ Gemiddelde van 1 januari tot 22 juni 1972.

⁸ Gemiddelde van 28 juni tot 31 december 1972. De noteringen werden geschorst van 23 tot 27 juni.

⁹ Gemiddelde van 1 januari tot 9 februari 1973.

¹⁰ De noteringen werden geschorst, voor alle vreemde munten van 10 tot 13 februari; deze periode werd verlengd, voor de Zweedse, Noorse en Deense kronen tot 14 februari en voor de peseta tot 19 februari. De maandgemiddelden hebben dus betrekking op de periode van 14, 15 of 20 februari tot 1 maart.

¹¹ Gemiddelde van 19 maart tot 31 december 1973. De noteringen werden geschorst van 2 tot 18 maart.

¹² Gemiddelde van 19 maart tot 28 juni 1973.

¹³ Gemiddelde van 29 juni tot 31 december 1973.

¹⁴ Gemiddelde van 19 maart tot 14 september 1973.

¹⁵ Gemiddelde van 17 september tot 31 december 1973.

¹⁶ Gemiddelde van 19 maart tot 30 juni 1973.

¹⁷ Gemiddelde van 1 juli tot 31 december 1973.

¹⁸ Gemiddelde van 19 maart tot 14 november 1973.

¹⁹ Gemiddelde van 16 november tot 31 december 1973. De notering werd geschorst op 15 november.

²⁰ Gemiddelde van 1 tot 18 januari 1974.

²¹ Gemiddelde van 22 januari tot 31 december 1974. De notering werd geschorst op 20 januari.

²² Gemiddelde van 1 januari tot 15 oktober 1976.

²³ Gemiddelde van 18 oktober tot 31 december 1976.

²⁴ Gemiddelde van 1 januari tot 14 maart 1976.

²⁵ Gemiddelde van 15 maart tot 31 december 1976.

²⁶ Gemiddelde van 1 januari tot 6 februari 1976.

²⁷ Gemiddelde van 9 februari tot 31 december 1976.

²⁸ Gemiddelde van 1 januari tot 15 maart 1976.

²⁹ Gemiddelde van 16 maart tot 31 december 1976.

³⁰ Gemiddelde van 1 januari tot 1 april 1977.

³¹ Gemiddelde van 4 april tot 26 augustus 1977.

³² Gemiddelde van 29 augustus tot 31 december 1977.

³³ Gemiddelde van 1 januari tot 8 juli 1977.

³⁴ Gemiddelde van 16 juli tot 31 december 1977.

³⁵ Gemiddelde van 1 januari tot 4 april 1977.

³⁶ Gemiddelde van 5 april tot 31 december 1977.

³⁷ Gemiddelde van 1 januari tot 27 februari 1977. De notering werd geschorst op 28 februari.

³⁸ Gemiddelde van 1 maart tot 31 december 1977.

X - 2b. — OFFICIELE WISSELKOERSEN VASTGESTELD DOOR DE IN VERREKENKAMER TE BRUSSEL VERGADERDE BANKIERS

Driemaandelijkse en maandelijkse cijfers

(Belgische franken)

Bron : Koerlijst der Fondsen- en Wisselbeurs van Brussel.

Daggemiddelden	1 U.S.-dollar	1 Duitse mark	100 yen	1 Franse frank	1 pond sterling	100 Italiaanse lire	1 Canadese dollar	1 Nederlandse gulden	1 Zweedse kroon	1 Zwitserse frank	100 peseta	1 Deense kroon	100 Oostenrijkse schilling	1 Noorse kroon	1 Finse mark	100 escudo	1 zaire
1976 3 ^e kwart.	39,03	15,42	13,43	7,96	68,98	4,65	39,94	14,63	8,86	15,75	57,42	6,43	217,25	7,09	10,06	125,38	44,88
4 ^e kwart.	36,89	15,36 ¹ 15,31 ²	12,58	7,40	61,02	4,28	37,18	14,66	8,81 ¹ 8,76 ²	15,09	54,10	6,40 ¹ 6,25 ²	215,80	7,05 ¹ 7,00 ²	9,63	117,71	42,64
1977 1 ^e kwart.	36,75	15,35	12,90	7,39	62,99	4,16	35,68	14,69	8,71	14,58	53,45	6,24	216,07	6,98	9,65	114,34 ³ 94,86 ⁴	42,50
2 ^e kwart.	36,16	15,32	13,15	7,30	62,17	4,08	34,36	14,65	8,72 ⁵ 8,27 ⁶	14,41	52,41	6,26 ⁵ 6,01 ⁶	215,44	6,98 ⁵ 6,85 ⁶	9,17 ⁷ 8,89 ⁸	93,63	42,01
3 ^e kwart.	35,64	15,43	13,40	7,29	61,88	4,04	33,32	14,54	8,13 ⁹ 7,38 ¹⁰	14,87	51,52 ¹¹ 41,98 ¹²	5,94 ⁹ 5,80 ¹⁰	217,23	6,74 ⁹ 6,53 ¹⁰	8,73	90,93	41,58
4 ^e kwart.	34,81	15,65	14,11	7,20	63,14	3,97	31,59	14,54	7,28	15,95	42,02	5,74	219,21	6,45	8,40	86,07	41,26
1978 1 ^e kwart.	32,27	15,55	13,59	6,79	62,22	3,74	29,01	14,51	6,96	16,72	40,14	5,68	216,32	6,38 ¹⁵ 5,96 ¹⁶	8,19 ¹⁵ 7,59 ¹⁶	80,15 76,88 ¹⁹ 72,04 ²⁰	39,41 39,79
2 ^e kwart.	32,47	15,63	14,75	7,05	59,58	3,77	28,84	14,60	7,03	16,96	40,51	5,75	217,34	6,01	7,65	72,04 ²⁰	40,02
3 ^e kwart.	31,63	15,75	16,42	7,21	61,05	3,77	27,68	14,55	7,08	18,87	42,04	5,74	218,34	5,98	7,67	69,77	40,02
1977 Okt.	35,42	15,55	13,91	7,29	62,71	4,02	32,25	14,55	7,39	15,55	42,17	5,80	218,07	6,46	8,54	87,36	41,53
Nov. ...	35,22	15,71	14,41	7,26	64,03	4,01	31,76	14,56	7,34	16,03	42,51	5,75	220,42	6,46	8,43	86,76	41,64
Dec. ...	33,80	15,70	14,03	7,05	62,71	3,86	30,78	14,51	7,12	16,28	41,40	5,69	219,18	6,44	8,21	84,11	40,65
1978 Jan. ...	32,84	15,51	13,64	6,96	63,50	3,77	29,83	14,47	7,04	16,52	40,73	5,69	216,17	6,38	8,18	81,88	39,88
Febr. ...	32,30	15,56	13,46	6,68	62,66	3,76	29,02	14,51	6,96	16,97	40,07	5,69	216,60	6,37 ¹³ 5,97 ¹⁴	8,21 ¹³ 7,57 ¹⁴	80,56	39,39
Maart ...	31,66	15,57	13,68	6,72	60,44	3,70	28,16	14,56	6,88	16,69	39,59	5,66	216,21	5,94	7,60	77,95	38,93
April ...	31,78	15,59	14,36	6,94	58,86	3,71	27,85	14,60	6,92	16,73	39,70	5,67	216,60	5,93	7,60	76,86	39,15
Mei ...	32,88	15,60	14,55	7,07	59,74	3,78	29,43	14,59	7,07	16,75	40,55	5,77	217,05	6,04	7,69	77,00 ¹⁷ 72,52 ¹⁸	39,96
Juni ...	32,69	15,69	15,27	7,14	60,05	3,81	29,16	14,63	7,09	17,35	41,19	5,80	218,24	6,05	7,64	71,67	40,18
Juli ...	32,37	15,76	16,22	7,29	61,31	3,82	28,79	14,60	7,13	17,96	41,72	5,78	218,77	6,00	7,71	71,24	40,47
Aug. ...	31,50	15,74	16,68	7,23	61,03	3,76	27,64	14,53	7,09	18,82	42,06	5,72	218,31	5,98	7,66	69,65	40,01
Sept. ...	31,06	15,76	16,35	7,12	60,81	3,74	26,67	14,51	7,02	19,78	42,31	5,72	217,94	5,96	7,63	68,50	39,59
Okt.	29,08	15,76 ²¹ 15,78 ²²	15,82	6,90	58,34	3,58	24,59	14,51	6,78	18,89	41,60	5,69 ²¹ 5,67 ²²	216,41	5,94 ²¹ 5,86 ²²	7,39	65,45	38,13

1 Gemiddelde van 1 tot 15 oktober 1976.

2 Gemiddelde van 18 oktober tot 31 december 1976.

3 Gemiddelde van 1 januari tot 27 februari 1977. De notering werd geschorst op 28 februari.

4 Gemiddelde van 1 tot 31 maart 1977.

5 Koers op 1 april 1977.

6 Gemiddelde van 4 april tot 30 juni 1977.

7 Gemiddelde van 1 tot 4 april 1977.

8 Gemiddelde van 5 april tot 30 juni 1977.

9 Gemiddelde van 1 juli tot 26 augustus 1977.

10 Gemiddelde van 29 augustus tot 30 september 1977.

11 Gemiddelde van 1 tot 8 juli 1977.

12 Gemiddelde van 11 juli tot 30 september 1977.

13 Gemiddelde van 1 tot 10 februari 1978.

14 Gemiddelde van 13 tot 28 februari 1978.

15 Gemiddelde van 1 januari tot 10 februari 1978.

16 Gemiddelde van 13 februari tot 31 maart 1978.

17 Gemiddelde van 1 tot 5 mei 1978.

18 Gemiddelde van 8 tot 31 mei 1978.

19 Gemiddelde van 1 april tot 5 mei 1978.

20 Gemiddelde van 5 mei tot 30 juni 1978.

21 Gemiddelde van 1 tot 13 oktober 1978.

22 Gemiddelde van 16 tot 31 oktober 1978.

X - 3. — MARKT VAN DE U.S.-DOLLAR TE BRUSSEL

Daggemiddelden	Contantmarkt			Termijmarkt op 3 maanden	
	Officiële markt	Vrije markt		Officiële markt	Vrije markt (transfers)
		Transfers	Biljetten		
(koers in Belgische franken)				Report (+) of Deport (-) (in procenten per jaar van de koers op de contantmarkt 1)	
1970	49,65	50,17	50,16	- 0,16	- 0,44
1971 ²	49,65	49,62	49,59	- 0,87	- 0,90
1971 ³	46,92	46,97	46,85	- 1,86	- 1,87
1971 ⁴	45,19	45,26	45,22	- 0,20	- 0,20
1972	44,01	43,96	43,93	- 1,18	- 0,82
1973 ⁵	44,05	44,14	44,16	- 1,06	- 0,52
1973 ⁶	40,35	40,26	40,36	- 8,74	- 2,24
1973 ⁷	38,05	38,08	38,07	- 3,80	- 2,23
1974	38,95	39,77	39,86	+ 2,94	+ 0,99
1975	36,80	37,80	37,92	+ 0,74	+ 0,19
1976	38,60	39,48	39,61	+ 6,43	+ 5,12
1977	35,84	35,89	35,96	+ 1,31	+ 1,16
1976 3 ^o kwartaal	39,03	40,05	40,17	+ 8,75	+ 6,46
1976 4 ^o kwartaal	36,89	37,28	37,37	+ 8,58	+ 7,63
1977 1 ^o kwartaal	36,75	36,82	36,90	+ 2,93	+ 2,82
1977 2 ^o kwartaal	36,16	36,19	36,26	+ 1,46	+ 1,47
1977 3 ^o kwartaal	35,64	35,72	35,76	+ 0,23	+ 0,22
1977 4 ^o kwartaal	34,81	34,84	34,87	+ 0,65	+ 0,13
1978 1 ^o kwartaal	32,27	32,27	32,36	+ 0,18	+ 0,07
1978 2 ^o kwartaal	32,47	32,55	32,59	- 2,23	- 2,20
1978 3 ^o kwartaal	31,63	32,46	32,53	- 1,24	- 1,82
1977 Oktober	35,42	35,37	35,41	- 0,90	- 0,90
1977 November	35,22	35,23	35,27	- 0,15	- 0,06
1977 December	33,80	33,93	34,01	+ 2,95	+ 1,35
1978 Januari	32,84	32,84	32,93	+ 1,19	+ 0,95
1978 Februari	32,30	32,29	32,35	+ 0,13	+ 0,01
1978 Maart	31,66	31,65	31,74	- 0,85	- 0,79
1978 April	31,78	31,81	31,88	- 1,79	- 1,76
1978 Mei	32,88	32,96	33,04	- 2,09	- 2,06
1978 Juni	32,69	32,81	32,86	- 2,72	- 2,71
1978 Juli	32,37	32,79	32,86	- 2,55	- 2,52
1978 Augustus	31,50	32,40	32,50	- 0,29	- 1,23
1978 September	31,06	32,21	32,26	- 0,95	- 1,74
1978 Oktober	29,08	30,72	30,74	+ 1,60	- 0,99

1 Formule = $\frac{(\text{Koers op de termijnmarkt} - \text{koers op de contantmarkt}) \times 100 \times 4}{\text{Koers op de contantmarkt}}$

2 Gemiddelde van 1 januari tot 13 augustus 1971.

3 Gemiddelde van 23 augustus tot 17 december 1971. De noteringen werden geschorst van 17 tot 20 augustus.

4 Gemiddelde van 21 tot 31 december 1971. De noteringen werden geschorst op 20 december.

5 Gemiddelde van 1 januari tot 9 februari 1978.

6 Gemiddelde van 14 februari tot 1 maart 1973. De noteringen werden geschorst van 10 tot 13 februari.

7 Gemiddelde van 19 maart tot 31 december 1973. De noteringen werden geschorst van 2 tot 18 maart.

X - 4. — EFFECTIEVE WISSELKOERSEN

Pariteiten mei 1970 = 100

Bronnen : N.B.B., I.M.F.

	Belgische frank		U.S.- dollar	Duitse mark	Yen	Franse frank	Pond sterling	Italiaanse lire	Nederlandse gulden	Zweedse kroon	Zwitserse frank	Deense kroon	Noorse kroon											
	N.B.B.-Indexcijfers gewogen met													Indexcijfers van het Internationale Monetaire Fonds										
	de uitvoer van de B.L.E.U.	de invoer van de B.L.E.U.																						
1971	99,57	99,69	100,3	96,8	103,6	102,4	98,4	100,0	98,8	101,0	99,7	104,4	99,2	99,3										
1972	103,48	103,96	103,3	89,8	107,1	114,5	101,7	96,7	98,5	102,4	101,8	106,1	99,9	100,0										
1973	105,04	106,28	104,4	82,3	119,3	123,2	106,3	87,5	89,7	105,7	103,6	118,3	106,4	104,8										
1974	106,39	107,17	105,5	84,2	125,5	115,4	99,3	84,8	81,0	111,7	103,5	128,6	107,2	111,0										
1975	108,13	108,93	106,6	83,5	127,6	111,7	109,3	78,3	77,8	113,5	108,8	145,0	111,1	114,5										
1976	110,47	110,68	107,1	87,7	132,3	115,7	103,7	66,3	63,7	115,8	109,2	157,0	113,5	115,9										
1977	116,82	117,30	111,9	86,7	143,1	128,1	98,5	63,0	58,6	121,5	105,9	161,5	113,7	116,6										
1976 3 ^e kwartaal	110,60	110,89	106,7	87,7	132,4	118,4	101,1	65,0	63,4	115,7	108,4	158,7	113,7	115,5										
4 ^e kwartaal	115,42	116,08	111,0	88,0	139,1	116,9	98,4	60,4	61,1	120,8	113,4	160,5	117,3	119,9										
1977 1 ^e kwartaal	115,07	116,13	111,1	88,0	140,0	120,3	98,5	62,7	59,4	121,2	112,8	155,4	116,6	119,1										
2 ^e kwartaal	116,31	117,37	111,9	87,4	141,4	124,9	98,5	62,5	58,8	122,0	108,8	154,9	114,2	118,5										
3 ^e kwartaal	117,01	118,14	112,4	86,8	144,0	129,0	99,0	62,7	58,6	121,5	104,4	161,5	113,1	116,2										
4 ^e kwartaal	117,34	118,47	112,3	84,7	146,9	138,1	98,1	64,2	57,6	121,4	97,6	174,1	111,1	112,7										
1978 1 ^e kwartaal	121,21	122,55	116,0	81,9	152,6	141,0	95,9	66,3	56,7	125,2	98,0	190,8	114,1	111,7										
2 ^e kwartaal	120,38	121,67	114,4	80,7	151,3	152,0	98,8	62,4	56,2	124,4	98,1	188,1	115,0	107,7										
3 ^e kwartaal	v 119,52	v 120,97	113,0	76,6	150,5	171,5	100,3	63,3	55,7	122,4	98,2	207,0	113,4	105,8										
1977 Oktober	116,90	118,00	111,9	86,0	144,9	134,5	98,9	63,4	58,3	121,1	98,4	168,6	111,6	112,4										
November	116,54	117,62	111,4	84,8	146,0	139,5	98,0	64,5	57,8	120,7	97,5	173,0	110,2	111,7										
December	118,61	119,87	113,5	83,2	149,8	140,3	97,3	64,8	56,8	122,5	97,0	180,7	111,4	114,0										
1978 Januari	119,95	121,36	115,0	82,4	150,1	139,3	97,6	66,9	56,4	123,8	97,6	187,0	112,8	114,5										
Februari	121,52	122,80	116,3	82,2	153,1	139,4	94,2	66,9	57,0	125,3	98,1	195,3	114,3	111,5										
Maart	122,23	123,69	116,7	81,2	154,6	144,3	95,8	65,0	56,6	126,4	98,2	190,1	115,1	109,0										
April	121,60	123,10	115,7	80,5	153,2	150,8	98,5	62,6	56,1	125,6	98,1	188,9	115,1	107,8										
Mei	120,02	121,36	114,1	81,6	150,6	148,7	98,8	62,4	56,2	124,0	98,1	185,1	115,1	108,0										
Juni	119,47	120,83	113,3	80,0	150,1	156,5	99,2	62,2	56,2	123,6	98,0	190,2	114,8	107,4										
Juli	v 118,61	v 120,06	112,3	77,9	149,4	166,5	100,7	63,0	56,0	122,2	97,9	195,0	113,4	105,5										
Augustus	v 119,53	v 121,11	112,9	76,0	150,4	175,1	100,5	63,3	55,5	122,4	98,3	207,1	113,1	105,9										
September	v 120,20	v 121,88	113,7	76,0	151,7	172,9	99,6	63,5	55,6	122,6	98,5	219,0	113,7	106,1										
Oktober	v 123,29	v 125,34																						

Bibliografische referenties : *Belgische Economische Statistieken 1960-1970. — Tijdschrift van de Nationale Bank van België*, LIII^e jaargang, deel I, nr 5, mei 1977 : « De indexcijfers van de gewogen gemiddelde of effectieve wisselkoers van de Belgische frank ».

XI. — RIJKSFINANCIËN ¹

1. — ONTVANGSTEN EN UITGAVEN VAN DE SCHATKIST VOORTVLOEIEND UIT DE VERRICHTINGEN VOLGENS BEGROTING ²

(Miljarden franken)

Bron : Ministerie van Financiën.

Periode	Gewone begroting			Buitengewone begroting			Totaal begrotings- saldo (7) = (3) + (6)
	Ontvangsten	Uitgaven	Saldo	Ontvangsten	Uitgaven ³	Saldo	
	(1)	(2)	(3) = (1) - (2)	(4)	(5)	(6) = (4) - (5)	
1970	299,5	293,9	+ 5,6	0,6	59,4	- 48,8	- 43,2
1971	325,5	316,6	+ 8,9	0,6	63,8	- 63,2	- 54,3
1972	365,1	368,5	- 3,4	0,5	76,3	- 75,8	- 79,2
1973	409,7	431,9	- 22,2	0,8	75,0	- 74,2	- 96,4
1974	488,8	508,7	- 19,9	0,7	77,9	- 77,2	- 97,1

Nieuwe reeks

Periode	Lopende verrichtingen			Kapitaalverrichtingen			Totaal begrotings- saldo (7) = (3) + (6)
	Ontvangsten	Uitgaven	Saldo	Ontvangsten	Uitgaven ³	Saldo	
	(1)	(2)	(3) = (1) - (2)	(4)	(5)	(6) = (4) - (5)	
1974	483,8	484,4	- 0,6	5,7	62,9	- 57,2	- 57,8
1975	577,5	620,3	- 42,8	7,6	78,6	- 71,0	- 113,8
1976 Eerste 9 maanden ...	454,9	552,9	- 98,0	6,0	63,9	- 57,9	- 155,9
12 maanden	657,1	711,4	- 54,3	8,2	85,5	- 77,3	- 131,6
1977 Eerste 3 maanden ...	146,4	237,6	- 91,2	2,2	25,4	- 23,2	- 114,4
Eerste 6 maanden ..	327,0	452,5	- 125,5	4,3	47,8	- 43,5	- 169,0
Eerste 9 maanden ...	523,5	633,1	- 109,6	6,5	71,1	- 64,6	- 174,2
Eerste 10 maanden ...	608,6	704,3	- 95,7	7,2	79,5	- 72,3	- 168,0
Eerste 11 maanden ...	658,0	757,6	- 99,6	7,8	85,5	- 77,7	- 177,3
12 maanden	747,8	822,9	- 75,1	8,7	95,3	- 86,6	- 161,7
1978 Eerste maand	68,9	96,8	- 27,9	0,8	9,2	- 8,4	- 36,3
Eerste 2 maanden ...	124,5	195,1	- 70,6	1,6	15,8	- 14,2	- 84,8
Eerste 3 maanden ...	181,3	281,4	- 100,1	2,4	25,4	- 23,0	- 123,1
Eerste 4 maanden ...	265,7	361,0	- 95,3	3,1	33,2	- 30,1	- 125,4
Eerste 5 maanden ...	329,2	449,0	- 119,8	3,8	39,8	- 36,0	- 155,8
Eerste 6 maanden ...	400,7	538,3	- 137,6	4,8	50,2	- 45,4	- 183,0
Eerste 7 maanden ...	506,9	624,1	- 117,2	5,6	60,4	- 54,8	- 172,0
Eerste 8 maanden ...	569,1	688,5	- 119,4	6,5	70,4	- 63,9	- 183,3
Eerste 9 maanden ...	630,8	759,4	- 128,6	7,5	78,2	- 70,7	- 199,3

¹ De statistieken betreffende de staatsschuld zijn opgenomen onder hoofdstuk XVI.

² Werkelijke ontvangsten en uitgaven gedurende iedere periode, ongeacht het begrotingsjaar waarop zij betrekking hebben, excl. de interne overschrijvingen.

³ De buitengewone of kapitaaluitgaven gepubliceerd door het Ministerie van Financiën omvatten sedert 1973 de investeringsuitgaven van het Wegenfonds. Om ze te kunnen vergelijken met de cijfers van de voorgaande jaren, zijn bij de uitgaven van de eigenlijke buitengewone begroting voor die jaren de investeringen gevoegd van het Wegenfonds en dit ongeacht de wijze waarop ze gefinancierd werden.

XI - 2. — KASRESULTAAT VAN DE SCHATKIST EN FINANCIERING ERYAN

(Miljarden franken)

Bron : Ministerie van Financiën.

Periode	Totaal begrotings-saldo ¹	Gelden van derden en thesaurie-verrichtingen	Aflossingen van de schuld ²	Kas-resultaat	Speciale beleggingen ³	Te financieren totaal (6) = (4)+(5) of - [(7) + (13)]	Financiering						
							Netto-opbrengst van geconsolideerde leningen ⁴	Veranderingen van de vlottende schuld ⁵					Totaal (13) = (8) tot (12)
								Opneming op de marge bij de N.B.B.	Portefeuille van de financiële instellingen	Postcheque-rekeningen particulieren	Vreemde munten	Diversen ⁶	
(1)	(2)	(3)	(4) = (1) + (2) + (3)	(5)	(7)	(8)	(9)	(10)	(11)	(12)	(13)		
1974	- 57,8	+ 4,3	-39,3	- 92,8	...	- 92,8	+ 84,9	+ 4,7	- 3,2	+ 2,3	...	+ 4,1	+ 7,9
1975	-113,8	+ 9,6	-35,0	-139,2	...	-139,2	+122,8	- 0,9	+15,2	+ 3,7	...	- 1,6	+ 16,4
1976 Eerste 9 maanden	-155,9	+ 6,2	-34,9	-184,6	...	-184,6	+115,1	+16,4	+47,2	+ 6,0	...	- 0,1	+ 69,5
12 maanden	-131,6	+ 0,5	-47,5	-178,6	...	-178,6	+126,7	+16,4	+27,6	+ 7,4	...	+ 0,5	+ 51,9
1977 Eerste 3 maanden	-114,4	+ 8,8	-10,3	-115,9	...	-115,9	+ 42,0	...	+69,7	+ 4,2	+ 73,9
Eerste 6 maanden	-169,0	+10,9	-22,4	-180,5	...	-180,5	+ 90,4	...	+75,5	+ 6,8	...	+ 7,8	+ 90,1
Eerste 9 maanden	-174,2	+ 6,1	-35,3	-203,4	...	-203,4	+151,4	+ 8,7	+51,3	+ 4,1	...	-12,1	+ 52,0
Eerste 10 maanden	-168,0	+ 4,2	-39,4	-203,2	...	-203,2	+179,0	-14,4	+38,8	+ 11,9	...	-12,1	+ 24,2
Eerste 11 maanden	-177,3	+ 0,9	-43,7	-220,1	...	-220,1	+178,7	+12,1	+36,5	+ 4,9	...	-12,1	+ 41,4
12 maanden	-161,7	- 1,5	-48,6	-211,8	...	-211,8	+178,6	+16,4	+26,1	+ 3,1	...	-12,4	+ 33,2
									Rentenfonds	Andere			
1978 Eerste maand	- 36,3	+ 3,2	- 6,9	- 40,0	...	- 40,0	+ 2,0	- 3,1	- 2,8	+ 33,5	+ 10,4	...	+ 38,0
Eerste 2 maanden	- 84,8	+ 4,2	-10,0	- 90,6	...	- 90,6	+ 58,7	...	- 2,2	+ 27,7	+ 6,4	...	+ 31,9
Eerste 3 maanden	-123,1	+ 5,2	-14,6	-132,5	...	-132,5	+ 66,1	...	+ 5,7	+ 55,1	+ 5,8	- 0,2	+ 66,4
Eerste 4 maanden	-125,4	+10,5	-17,8	-132,7	...	-132,7	+ 66,1	...	+ 10,0	+ 46,0	+ 10,8	...	+ 66,6
Eerste 5 maanden	-155,8	+ 5,7	-21,8	-171,9	...	-171,9	+115,3	...	+ 14,6	+ 35,6	+ 6,6	- 0,2	+ 56,6
Eerste 6 maanden	-183,0	+10,3	-27,4	-200,1	...	-200,1	+114,3	...	+ 34,2	+ 42,9	+ 9,1	- 0,4	+ 85,8
Eerste 7 maanden	-172,0	+ 9,2	-31,3	-194,1	...	-194,1	+114,3	...	+ 32,7	+ 41,8	+ 5,7	...	+ 79,8
Eerste 8 maanden	-183,3	+ 6,8	-35,7	-212,2	...	-212,2	+114,3	...	+ 23,3	+ 66,7	+ 6,7	+ 1,2	+ 97,9
Eerste 9 maanden	-199,3	+ 7,8	-40,9	-232,4	...	-232,4	+164,9	...	+ 25,9	+ 33,7	- 0,9	+ 7,6	+ 67,5

¹ Cf. kolom (7) en noot 3 van tabel XI-1, nieuwe reeks.

² Contractuele aflossingen (d.w.z. via uitloting of door terugkoop ter beurze gedurende de looptijd van de lening) ten laste van de Schatkist en van het Wegenfonds.

³ Vermeerdering (-) of vermindering (+) van de voorlopige beleggingen van de Schatkist in handelspapier en van haar tegoeden in rekening-courant.

⁴ Nominaal bedrag van de uitgegeven leningen min de uitgiftekosten en -premies met betrekking tot die leningen en min de aflossingen op een tussentijdse vervaldag of op de uiteindelijke vervaldag van eerder uitgegeven leningen.

⁵ Schuld op middellange en korte termijn, met uitzondering van de veranderingen in de portefeuille schatkijstcertificaten van het I.M.F., die geen weerslag hebben op het volume van de voor de financiering beschikbare middelen.

⁶ Omvat onder andere de veranderingen in de portefeuilles schatkijstcertificaten van de niet-financiële instellingen van de overheidssector en, tot 1977, die in de portefeuille certificaten van de tranche B van het Rentenfonds.

XI - 3. — NETTOFINANCIERINGSBEHOEFTE VAN DE SCHATKIST EN HUN DEKKING

(Miljarden franken)

Periode	Totaal begrotings-saldo ¹	Saldo van de extra-budgettaire verrichtingen ²	Schatkisttekort ³	Aflossingen van de overheids-schuld begrepen in de begrotings-uitgaven ⁴	Nettofinancierings-behoefte van de Schatkist ⁴	Dekking ⁵				
						Beroep op de Belgische markt				Beroep op de buitenlandse markten ⁷
						Veranderingen			Totaal	
						in het uitstaand bedrag der gevestigde leningen	in de verplichtingen op halflange termijn	in de verplichtingen op korte termijn ⁶		
(1)	(2)	(3) = (1) + (2)	(4)	(5) = (8) + (4)	(6)	(7)	(8)	(9) = (6) tot (8)	(10)	
1970	- 43,2	- 1,0	- 44,2	+ 20,4	- 23,8	+ 20,7	- 1,4	+ 14,9	+ 34,2	- 10,4
1971	- 54,3	+ 1,3	- 53,0	+ 19,2	- 33,8	+ 62,1	+ 0,9	- 0,5	+ 62,5	- 28,7
1972	- 79,2	- 4,5	- 83,7	+ 20,0	- 63,7	+ 77,4	+ 4,3	- 2,1	+ 79,6	- 15,9
1973	- 96,4	+ 10,8	- 85,6	+ 34,5	- 51,1	+ 62,1	- 1,8	- 6,2	+ 54,1	- 3,0
1974	- 97,1	+ 0,4	- 96,7	+ 39,3	- 57,4	+ 50,9	+ 3,8	+ 5,2	+ 59,9	- 2,5

¹ Cf. kolom (7) en noot 3 van tabel XI-1.

² Het saldo van de extrabudgettaire verrichtingen omvat niet alleen de gelden van derden en de schatkistverrichtingen [kolom (2) van tabel XI-2], maar ook de uitgaven van parastatale instellingen, andere dan het Wegenfonds, gefinancierd door de uitgifte van indirecte leningen. Het wordt bovendien beïnvloed door uitgifte- en delgingsverschillen.

³ Het verschil tussen deze kolom en de kolom (4) « Kasresultaat » van tabel XI-2 wordt verklaard door het feit dat het schatkisttekort rekening houdt met een aantal verrichtingen die niet in aanmerking komen voor de

berekening van het « Kasresultaat »; genoemde verrichtingen werden opgesomd in noot 2.

⁴ Cf. tabel XVI-3b.

⁵ Incl. de veranderingen in de indirecte schuld.

⁶ In voorkomend geval wordt het creditsaldo van de Schatkist bij de N.B.B. en haar voorlopige beleggingen in handelspapier afgetrokken van haar verplichtingen op korte termijn.

⁷ Deze rubriek geeft de beweging aan van de schulden, zowel in vreemde munten als in Belgische franken, waarvan de Staat t.o.v. het buitenland de debiteur is, hetzij rechtstreeks, hetzij via Belgische instellingen.

Nieuwe reeks

Periode	Totaal begrotings-saldo ¹	Saldo van de extra-budgettaire verrichtingen ²	Nettofinancierings-behoefte van de Schatkist ^{3 4}	Dekking ⁵				
				Beroep op de Belgische markt				Beroep op de buitenlandse markten ⁷
				Veranderingen			Totaal	
				in het uitstaand bedrag der gevestigde leningen	in de verplichtingen op halflange termijn	in de verplichtingen op korte termijn ⁶		
(1)	(2)	(3) = (1) + (2)	(4)	(5)	(6)	(7) = (4) tot (6)	(8)	
1974	- 57,8	+ 0,4	- 57,4	+ 50,9	+ 3,8	+ 5,2	+ 59,9	- 2,5
1975	- 113,8	+ 4,5	- 109,3	+ 94,4	- 2,4	+ 17,9	+ 109,9	- 0,6
1976 Eerste 9 maanden ...	- 155,9	+ 4,7	- 151,2	+ 82,6	- 2,6	+ 71,0	+ 151,0	+ 0,2
12 maanden	- 131,6	- 1,5	- 133,1	+ 82,3	- 4,3	+ 55,1	+ 133,1	...
1977 Eerste 3 maanden ...	- 114,4	+ 7,6	- 106,8	+ 32,9	- 1,0	+ 74,5	+ 106,4	+ 0,4
Eerste 6 maanden ...	- 169,0	+ 7,8	- 161,2	+ 71,3	- 0,4	+ 90,0	+ 160,9	+ 0,3
Eerste 9 maanden ...	- 174,2	+ 2,7	- 171,5	+ 119,9	- 6,1	+ 56,9	+ 170,7	+ 0,8
Eerste 10 maanden ...	- 168,0	...	- 168,0	+ 144,2	- 6,8	+ 30,3	+ 167,7	+ 0,3
Eerste 11 maanden ...	- 177,3	- 3,4	- 180,7	+ 139,8	- 6,7	+ 47,1	+ 180,2	+ 0,5
Eerste 12 maanden	- 161,7	- 5,7	- 167,4	+ 134,7	- 6,7	+ 39,5	+ 167,5	- 0,1
1978 Eerste maand	- 36,3	+ 3,7	- 32,6	- 5,4	...	+ 37,2	+ 31,8	+ 0,8
Eerste 2 maanden ...	- 84,8	+ 4,4	- 80,4	+ 48,5	+ 0,1	+ 31,1	+ 79,7	+ 0,7
Eerste 3 maanden ...	- 123,1	+ 5,0	- 118,1	+ 51,6	- 0,2	+ 63,6	+ 115,0	+ 3,1
Eerste 4 maanden ...	- 125,4	+ 9,6	- 115,8	+ 49,1	- 0,2	+ 64,1	+ 113,0	+ 2,8
Eerste 5 maanden ...	- 155,8	+ 3,6	- 152,2	+ 95,7	- 0,2	+ 54,2	+ 149,7	+ 2,5
Eerste 6 maanden ...	- 183,0	+ 7,5	- 175,5	+ 89,9	- 0,2	+ 84,6	+ 174,3	+ 1,2
Eerste 7 maanden ...	- 172,0	+ 5,8	- 166,2	+ 86,6	- 0,2	+ 78,5	+ 164,9	+ 1,3
Eerste 8 maanden ...	- 183,3	+ 3,4	- 179,9	+ 82,3	- 0,2	+ 94,2	+ 176,3	+ 3,6
Eerste 9 maanden ...	- 199,3	+ 4,5	- 194,8	+ 127,7	- 0,3	+ 57,3	+ 184,7	+ 10,1

¹ Cf. kolom (7) en noot 3 van tabel XI-1.

² Zie noot 2 van de vroegere reeks.

³ Het verschil tussen deze kolom en kolom (4) « Kasresultaat » van tabel XI-2 wordt verklaard door het feit dat, enerzijds, de netto financieringsbehoefte rekening houden met een aantal verrichtingen die niet in aanmerking zijn genomen voor de berekening van het « Kasresultaat » (genoemde verrichtingen werden opgesomd in noot 2) en anderzijds, dat

de nettofinancieringsbehoefte de contractuele aflossingen niet bevatten.

⁴ Cf. tabel XVI-3b.

⁵ Zie noot 5 van de vroegere reeks.

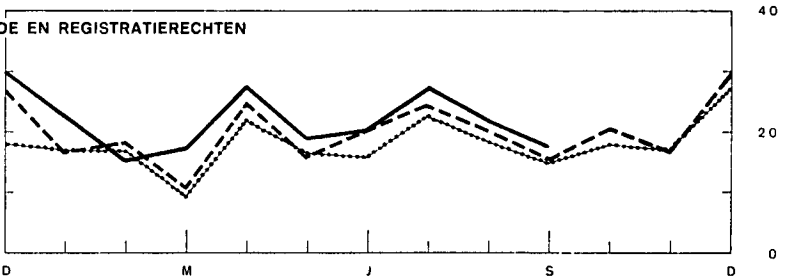
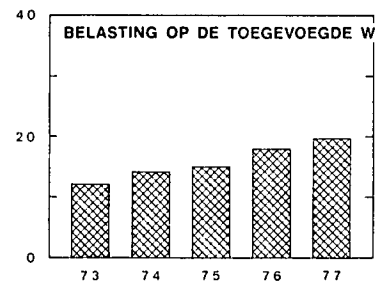
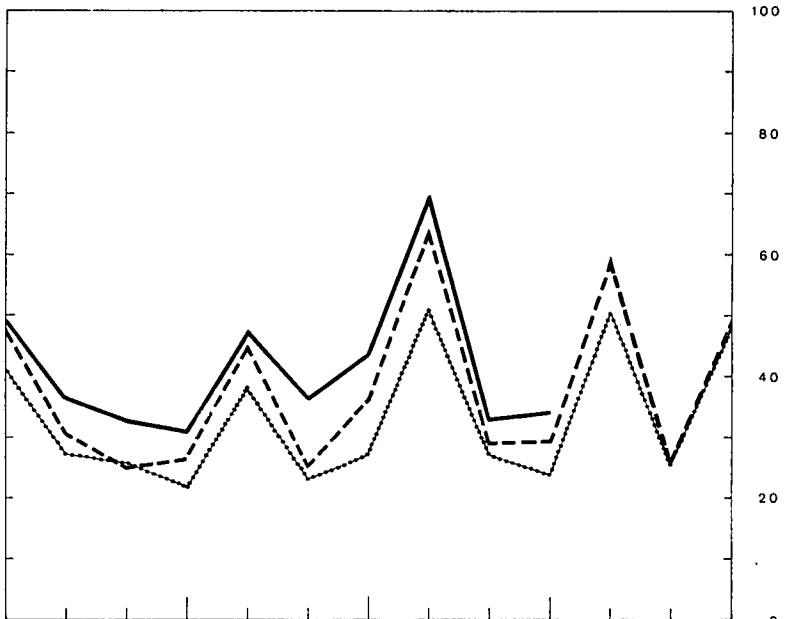
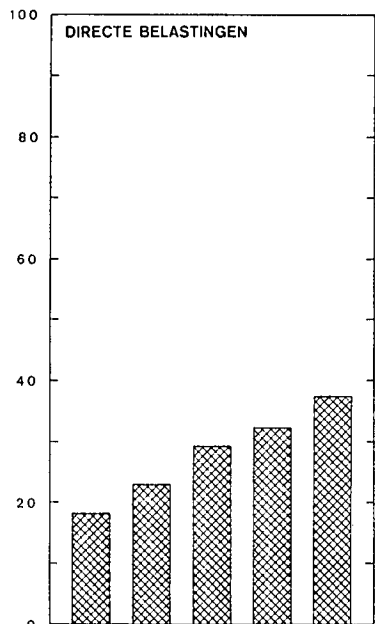
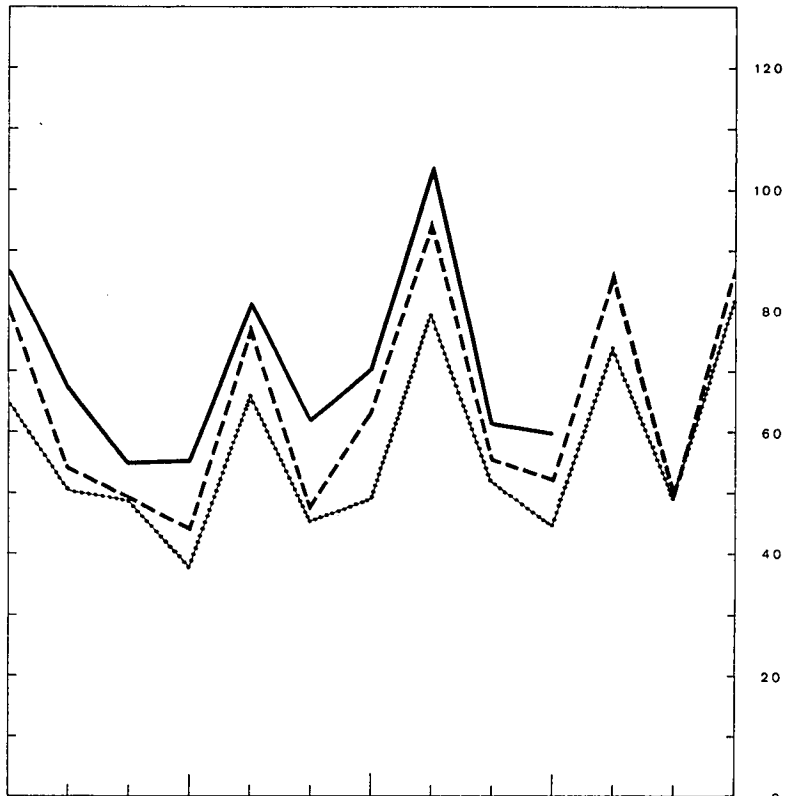
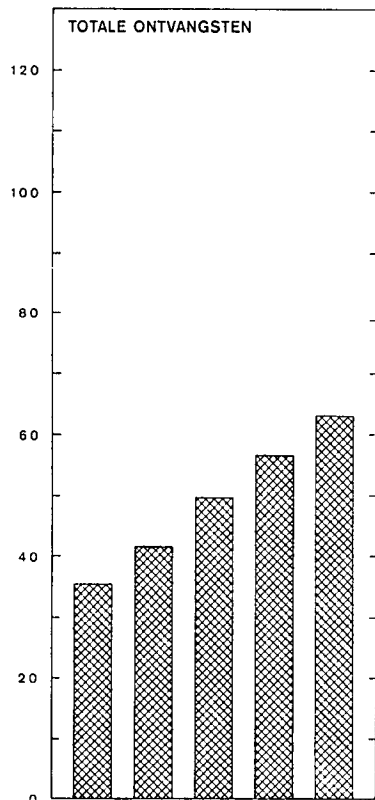
⁶ Zie noot 6 van de vroegere reeks.

⁷ Zie noot 7 van de vroegere reeks.

XI - 4. — BELASTINGONTVANGSTEN PER KALENDERJAAR

(Miljarden franken)

Maandgemiddelden of maanden



XI - 4. — BELASTINGONTVANGSTEN (per kalenderjaar) ¹

(Miljarden franken)

Bron : Ministerie van Financiën.

Periode	Totale lopende ontvangsten ³					Kapitaalontvangsten ⁴	Totaal der belastingontvangsten
	Directe belastingen ²	Douane- en accijnzen	B.T.W. en registratie	Totaal	waarvan vooruitbetalingen		
1972	178,8	49,4	130,5	358,7	5,1	363,8
1973	219,3	54,1	146,6	420,0	55,3	5,1	425,1
1974	275,3	52,9	167,2	495,4	62,1	5,1	500,5
1975	349,4	62,4	179,5	591,3	78,5	6,6	597,9
1976	388,0	68,7	215,2	671,9	91,7	7,2	679,1
1977	448,2	72,1	236,7	757,0	104,0	7,9	764,9
1976 3 ^e kwartaal	101,6	17,1	55,6	174,3	27,9	1,8	176,1
4 ^e kwartaal	123,5	17,6	62,2	203,3	43,6	1,9	205,2
1977 1 ^e kwartaal	82,7	17,5	45,9	146,1	2,5	2,0	148,1
2 ^e kwartaal	107,2	18,6	61,7	187,5	23,9	1,9	189,4
3 ^e kwartaal	122,7	17,4	61,2	201,3	29,9	2,1	203,4
4 ^e kwartaal	135,6	18,6	67,8	222,1	47,7	1,9	224,0
1978 1 ^e kwartaal	101,1	18,3	56,3	175,7	1,6	2,3	178,0
2 ^e kwartaal	127,5	18,2	66,7	212,4	212,4	2,0	214,4
3 ^e kwartaal	136,9	19,0	67,3	223,2	31,0	2,6	225,8
1977 September	29,7	6,3	15,8	51,8	1,5	0,7	52,5
Oktober	59,6	5,6	20,9	86,1	26,8	0,7	86,8
November	26,7	5,8	17,1	49,6	0,5	0,6	50,2
December	49,3	7,1	29,9	86,3	20,4	0,7	87,0
1978 Januari	36,7	6,8	23,1	66,6	0,9	0,8	67,4
Februari	33,1	5,6	15,6	54,3	...	0,7	55,0
Maart	31,3	5,9	17,5	54,7	0,7	0,8	55,5
April	47,5	5,8	27,7	81,0	22,0	0,6	81,6
Mei	36,3	6,5	18,9	61,7	0,3	0,6	62,3
Juni	43,7	5,9	20,1	69,7	1,8	0,8	70,5
Juli	69,9	6,1	27,5	103,5	29,2	0,8	104,3
Augustus	33,0	5,8	22,0	60,8	0,3	0,8	61,6
September	34,0	7,1	17,8	58,9	1,5	1,0	59,9

¹ Excl. de provinciale en gemeentelijke opcentiemen.

² Incl. de voorafbetalingen.

³ Tot 1977 werden sommige belastingontvangsten, buiten de begroting om, rechtstreeks toegewezen aan het Fonds voor Economische Expansie en Regionale Reconvertie, aan het Wegenfonds, aan het Speciaal Gemeente-

fonds en aan de Europese Gemeenschappen. De ontvangsten omvatten niet de douanerechten die als eigen middelen worden afgedragen aan de Europese Gemeenschappen.

⁴ Successierechten.

XI - 5. — INDELING VAN DE BELASTINGONTVANGSTEN ¹

(Miljarden franken)

Bron : Ministerie van Financiën.

	1977 ²		1977 : September ²		1978 : September	
	Opbrengsten	Ramingen	Opbrengsten	Ramingen	Opbrengsten	Ramingen
A. Lopende ontvangsten :						
I. Directe belastingen	448,2	499,9	29,7	32,2	34,0	35,6
onroerende voorheffing	1,4	1,4	0,3	0,3	0,3	0,3
roerende voorheffing	34,7	33,7	1,6	1,5	1,6	1,7
voorafbetalingen	104,0	120,4	1,5	1,6	1,5	2,0
vennootschapsbelast. (kohieren) ..	3,8	6,0	1,3	1,6	1,8	1,7
personenbelasting (kohieren) ...	40,3	46,0	5,4	5,5	6,8	5,6
bedrijfsvoorheffing	252,9	281,3	18,9	21,5	21,1	23,4
diversen	11,1	11,1	0,7	0,2	0,9	0,9
II. Douanerechten en accijnzen	72,1	71,0	6,3	6,1	7,1	6,1
III. B.T.W. en registratie	236,7	242,0	15,8	16,8	17,8	20,7
B. Kapitaalontvangsten	7,9	7,8	0,7	0,7	1,0	0,9
Totaal ...	764,9	820,7	52,5	55,8	59,9	63,3
Verskil t.o.v. de ramingen	-55,8		- 3,3		- 3,4	

¹ Excl. de provinciale en gemeentelijke opcentiemen.

² Inclusief de toegewezen ontvangsten die, vanaf 1978, opnieuw verwerkt zijn in de begroting (zie noot ³ van tabel XI-4).

Bibliografische referenties : Tijdschrift voor Documentatie (Ministerie van Financiën). — *Statistisch Jaarboek van België*. — *Statistisch Tijdschrift van het N.I.S.* — *Belgisch Staatsblad*. — *Tijdschrift voor Documentatie en Voorlichting* : XLII^e jaargang, deel I, nr 3, maart 1967 : « Hoofdstuk XI « Rijksfinanciën » van het statistisch gedeelte - Wijziging van sommige gegevens ». — *Tijdschrift van de Nationale Bank van België*, XLVII^e jaargang, deel II, nr 5, november 1972 : « De begroting 1973

N. B. — Het *Belgisch Staatsblad* publiceert maandelijks volledige en omstandige gegevens over de belastingontvangsten.

in het licht van het verloop van de overheidsfinanciën van 1967 tot 1973 ». — XLIX^e jaargang, deel I, nr 5, mei 1974 : « Hoofdstuk XI « Rijksfinanciën » van het statistische gedeelte - Wijziging van sommige gegevens ». — *Le jaargang*, deel I, nr 4, april 1975 : « Hoofdstuk XI : « Rijksfinanciën » van het statistische gedeelte - Wijziging van sommige gegevens ».

XII. — VORDERINGEN EN SCHULDEN IN DE BELGISCHE ECONOMIE
XII - 1a. — UITSTAANDE VORDERINGEN EN SCHULDEN OP 31 DECEMBER 1975

(Miljarden franken)

		VORDERINGEN PER SECTOR EN PER SOORT											Totaal van de schulden (13) = (1) tot (12)				
		Nationale niet-financiële sectoren					Buitenland (6)	Financiële instellingen						Niet bepaalde sectoren en aanpassingen (12)			
		Privé-bedrijven en particulieren (1)	Overheids-bedrijven (2)	Staat (Schatkist) (3)	Overheidssector niet elders vermeld (o.m. lagere overheid) (4)	Sociale verzekering (5)		Overwegend geldscheppende instellingen (7)	Renten-fonds (8)	Spaarkassen, hypotheek- en kapitalisatiemaatschappijen (9)	Inst. voor verzekering op het leven en tegen arbeidsongevallen, pensioen-fondsen (10)	Kredietinstellingen van de overheids-sector (11)					
															(1)	(2)	(3)
SCHULDEN PER SECTOR EN PER SOORT	Nationale niet-financiële sectoren	Privé-bedrijven en particulieren (1)	Accepten, handelspapier en promessen	0,8	—	—	—	—	5,6	155,9	—	10,5	—	15,9	0,8	189,5	
			Verplichtingen in rekening-courant of voorschotrekening	19,8	—	—	—	—	—	309,1	—	2,1	—	6,3	—	337,3	
			Obligaties	58,2	—	—	—	—	—	9,9	—	22,4	—	32,8	—	123,3	
			Andere leningen voor meer dan een jaar	—	0,3	—	—	1,0	—	—	—	340,6	—	83,1	311,2	—	736,2
			Diversen	—	7,0	8,6	—	79,0	—	—	—	0,6	—	31,2	0,1	—	126,5
			(Aandelen en deelnemingen)	(430,5)	(4,1)	(0,9)	—	(0,1)	(...)	(3,1)	(—)	(2,1)	(8,2)	(...)	(...)	(...)	(449,0)
			Totaal ...	78,0	8,1	8,6	—	80,0	5,6	474,9	—	376,2	147,1	333,5	0,8	1.512,8	
		Overheidsbedrijven (2)	Accepten, handelspapier en promessen	—	—	—	—	—	0,3	0,5	—	0,9	—	1,9	—	3,6	
	Verplichtingen in rekening-courant of voorschotrekening		0,3	—	—	—	—	0,8	0,7	—	2,0	—	14,0	—	17,8		
	Certificaten voor ten hoogste een jaar		—	—	—	—	—	—	5,6	—	—	—	—	—	5,6		
	Obligaties verkrijgbaar door elke belegger		26,5	2,5	—	0,2	0,3	0,6	15,5	1,8	14,7	8,8	1,7	—	72,6		
	Obligaties niet verkrijgbaar door elke belegger		—	—	—	0,2	0,1	0,5	12,1	—	8,7	6,7	5,5	2,7	36,5		
	Andere leningen voor meer dan een jaar		—	—	—	—	—	3,8	—	—	0,6	0,2	43,7	—	48,3		
			Diversen	28,4	—	7,6	0,4	—	5,1	—	—	—	—	6,1	47,6		
			(Aandelen en deelnemingen)	(1,1)	—	(23,7)	(14,0)	(...)	(0,4)	(—)	(0,6)	(0,3)	(0,9)	(0,9)	(41,9)		
			Totaal ...	55,2	2,5	7,6	0,8	0,4	11,1	34,4	1,8	26,9	15,7	66,8	8,8	232,0	
		Staat (Schatkist) (3)	Gelden van derden	5,5	0,6	—	4,6	—	2,6	70,1	—	—	—	—	28,4	111,8	
	Certificaten voor ten hoogste een jaar		—	0,1	—	0,3	—	6,7	—	14,2	6,0	28,2	—	14,6	70,1		
	Obligaties verkrijgbaar door elke belegger		223,2	5,1	—	3,0	7,7	2,3	238,0	10,0	100,2	81,6	36,6	—	707,7		
	Obligaties niet verkrijgbaar door elke belegger		—	0,2	—	—	—	1,9	64,0	—	10,8	1,5	1,1	—	79,5		
Diversen	—		1,2	—	—	—	3,1	1,1	4,3	—	10,2	3,3	0,8	—	24,0		
		Totaal ...	228,7	7,2	—	7,9	10,8	14,6	390,6	16,0	149,4	86,4	53,1	28,4	993,1		
	Overheidssector niet elders vermeld (o.m. lagere overheid) (4)	Geld op zeer korte termijn (Belgische franken)	—	—	—	—	—	—	—	—	—	—	—	—	—		
Accepten, handelspapier en promessen		—	—	—	—	—	—	0,7	—	—	—	—	—	—	0,7		
Verplichtingen in rekening-courant of voorschotrekening		—	—	—	—	—	—	29,2	—	—	—	24,7	—	—	53,9		
Obligaties verkrijgbaar door elke belegger		51,1	0,2	—	0,5	0,2	0,3	30,9	4,4	19,9	14,6	5,1	—	—	127,2		
Obligaties niet verkrijgbaar door elke belegger		—	—	—	—	—	—	7,8	—	17,5	1,7	4,6	0,4	—	32,0		
Andere leningen voor meer dan een jaar		—	9,2	—	—	—	—	—	—	19,7	—	168,8	—	—	197,7		
		Diversen	4,2	1,0	7,0	—	—	—	—	—	0,4	—	—	12,6			
		Totaal ...	55,3	10,4	7,0	0,5	0,2	0,3	68,6	4,4	57,1	16,3	203,6	0,4	424,1		
	Sociale verzekering (5)	Accepten, handelspapier en promessen	—	—	—	—	—	—	—	—	—	—	—	—	—		
Verplichtingen in rekening-courant of voorschotrekening		—	—	—	—	—	—	—	—	0,1	—	—	—	—	0,1		
Certificaten voor ten hoogste een jaar		—	—	—	—	—	—	1,0	—	—	—	—	—	—	2,2		
Obligaties verkrijgbaar door elke belegger		—	—	—	—	—	—	—	—	—	—	—	—	—	—		
Obligaties niet verkrijgbaar door elke belegger		—	—	—	—	0,4	—	—	—	—	—	—	—	—	—		
Reserves van de sociale verzekering		39,3	—	—	—	—	—	10,5	—	—	—	—	—	—	49,8		
		Diversen	60,5	—	3,6	—	—	0,3	6,2	—	—	—	—	86,8			
		Totaal ...	99,8	—	3,6	—	0,4	10,8	8,7	—	—	6,0	0,9	12,8	143,0		
	Buitenland (6)	Geld op zeer korte termijn (Belgische franken)	—	—	—	—	—	—	0,6	—	—	—	—	—	0,6		
Accepten, handelspapier en promessen		—	—	—	—	—	—	0,7	58,3	—	4,7	—	9,1	3,1	75,9		
Verplichtingen in rekening-courant of voorschotrekening		—	—	—	—	—	—	—	141,8	—	—	—	—	—	141,8		
Overige verplichtingen voor ten hoogste een jaar t.o.v. de overwegend geldscheppende instellingen ¹		—	—	—	—	—	—	—	687,9	—	—	—	—	—	687,9		
Obligaties		15,8	—	—	0,1	0,1	—	39,5	—	—	2,5	6,0	—	—	64,0		
Verplichtingen van de internationale kredietinstellingen uit hoofde van de inschrijving van België		—	—	15,6	—	—	—	—	26,3	—	—	—	—	—	41,9		
Diversen		—	5,3	12,8	—	1,7	—	—	5,2	—	0,6	—	—	—	25,6		
(Aandelen en deelnemingen)		—	(0,2)	(0,5)	—	—	—	(—)	(7,0)	(—)	(0,1)	(1,6)	(—)	(...)	(9,4)		
		Totaal ...	15,8	5,3	28,4	0,1	1,8	0,7	959,6	—	7,8	6,0	9,1	3,1	1.037,7		

SCHULDEN PER SECTOR EN PER SOORT

	Financiële instellingen													
Overwegend geldscheppende instellingen (7)	Geld	584,3	5,9	1,4	35,0	2,5	—	...	9,0	1,5	0,7	...	640,3	
	Geld op zeer korte termijn (Belgische franken)	—	—	—	...	—	2,7	5,9	2,8	2,1	—	1,2	...	14,7
	Andere brutoverplichtingen tegenover het buitenland	—	—	—	—	—	797,4	—	—	—	—	—	...	797,4
	Andere deposito's in buitenlandse valuta's voor ten hoogste een jaar	23,0	—	—	—	—	—	—	—	—	—	—	...	23,0
	Andere deposito's op gewone boekjes	220,5	—	—	—	—	—	—	—	—	—	—	...	220,5
	Andere deposito's voor ten hoogste een jaar	173,7	0,1	—	...	0,2	—	—	—	8,3	...	0,7	...	183,0
	Verplichtingen niet elders vermeld	—	—	...	—	—	—	115,4	—	115,4
	Deposito's voor meer dan een jaar	30,7	...	—	—	0,7	...	0,1	31,5
	Kasbons en obligaties, voor meer dan een jaar	57,6	...	—	—	0,1	...	0,1	...	0,4	...	58,2
	Diversen	0,2	...	0,3	—	0,1	76,3	76,9
(Aandelen en deelnemingen)	(24,7)	—	(0,2)	—	—	—	(2,2)	(—)	(0,6)	(0,8)	—	—	(28,5)	
Totaal ...	1.090,0	6,0	1,7	35,0	2,7	800,1	122,1	2,8	19,6	1,9	2,7	76,3	2.160,9	
Rentenfonds (8)	Geld op zeer korte termijn (Belgische franken)	—	—	—	...	—	0,1	—	...	0,2	0,3	
	Verplichtingen in rekening-courant of voorschotrekening	—	—	—	—	—	—	2,9	—	—	—	—	2,9	
	Certificaten voor ten hoogste een jaar	—	—	—	...	—	...	9,1	—	10,2	—	0,8	20,1	
	Diversen	—	—	2,8	—	—	—	...	—	...	—	...	0,5	3,3
Totaal ...	—	—	2,8	...	—	0,1	12,0	—	10,2	—	0,8	0,6	26,5	
Sparen, hypotheek- en kapitalisatiemiddelinstellingen (9)	Geld	23,1	0,3	...	0,4	4,9	7,4	1,5	0,1	37,7	
	Geld op zeer korte termijn (Belgische franken)	—	—	—	—	—	—	—	
	Accepten, handelspapier en promessen	—	—	—	—	—	—	0,1	—	—	—	—	0,1	
	Verplichtingen in rekening-courant of voorschotrekening	—	—	—	—	—	—	0,2	—	—	—	—	0,2	
	Deposito's op gewone boekjes	402,6	...	—	—	402,6	
	Andere deposito's voor ten hoogste een jaar	32,1	2,1	0,4	1,2	5,7	4,9	—	0,1	13,0	0,8	...	60,3	
	Deposito's voor meer dan een jaar	56,1	...	—	—	—	—	—	—	—	—	—	56,1	
	Kasbons voor ten hoogste een jaar	23,7	...	—	—	0,5	—	24,2	
	Kasbons en obligaties, voor meer dan een jaar	102,0	...	—	—	2,6	—	0,8	0,9	0,1	106,4	
	Wiskundige reserves	1,4	—	—	—	—	—	—	—	—	—	—	1,4	
Diversen	14,5	...	0,2	7,2	...	0,1	0,1	0,2	18,9	41,2	
(Aandelen en deelnemingen)	(3,1)	—	—	—	—	—	—	(—)	(2,3)	(0,3)	—	—	(5,7)	
Totaal ...	655,5	2,4	0,6	8,8	10,6	5,0	3,5	...	0,9	21,3	2,6	19,0	730,2	
Instellingen voor verzekering, op het leven en tegen arbeidsong., pensioenfondsen (10)	Obligaties niet verkrijgbaar door elke belegger	—	
	Reserves van de sociale verzekering	71,7	—	—	—	—	—	—	—	—	—	—	71,7	
	Wiskundige reserves	282,3	—	—	—	—	—	—	—	—	—	—	282,3	
	Diversen	35,1	...	0,4	2,3	37,8
	(Aandelen en deelnemingen)	(2,9)	—	—	—	—	—	—	(—)	(...)	(...)	(—)	(...)	(2,9)
Totaal ...	389,1	...	0,4	2,3	391,8	
Kredietinstellingen van de overheidssector (11)	Geld	6,0	...	—	0,1	...	—	0,1	...	—	0,2	...	6,4	
	Geld op zeer korte termijn (Belgische franken)	—	—	—	...	—	3,2	0,1	...	1,6	—	0,1	5,0	
	Verplichtingen in rekening-courant of voorschotrekening	—	—	—	—	0,2	—	10,4	0,2	2,1	12,9	
	Deposito's op gewone boekjes	55,5	...	—	—	—	—	—	—	—	55,5	
	Andere deposito's voor ten hoogste een jaar	14,0	4,9	—	14,9	9,8	0,7	5,8	—	0,1	1,5	1,0	52,7	
	Kasbons voor ten hoogste 1 jaar, verkrijgb. door elke belegger	44,6	—	1,6	—	...	1,5	0,7	48,4	
	Kasbons voor ten hoogste 1 j., niet verkrijgb. door elke belegger	—	—	4,0	—	0,6	4,6	
	Kasbons en oblig., voor meer dan 1 j., verkrijg. door elke belegg.	251,1	0,5	...	0,9	6,3	—	35,4	1,8	37,5	24,6	8,1	366,2	
	Kasbons en obligaties, voor meer dan een jaar, niet verkrijgbaar door elke belegger	—	3,2	—	9,9	—	32,9	19,2	3,7	6,8	79,8
	Diversen	8,2	...	23,5	3,2	...	—	0,3	...	0,4	25,9	61,4
(Aandelen en deelnemingen)	(0,3)	(...)	(1,6)	(0,7)	(...)	(...)	(0,2)	(—)	(...)	(...)	(...)	(...)	(2,8)	
Totaal ...	379,4	5,4	23,5	15,9	19,3	11,2	57,1	1,8	82,7	47,2	16,6	32,8	692,9	
Niet bepaalde sectoren en aanpassingen (12)		—	13,0	8,2	—	64,3	1,9	21,6	10,7	7,8	—	127,5
(13) = (1) tot (12)	Totaal van de vorderingen	3.046,8	60,3	84,2	69,0	134,4	859,5	2.195,8	28,7	752,4	358,6	697,5	185,3	8.472,5

1 Inclusief de goudvoorraad van de N.B.B.

		VORDERINGEN PER SECTOR EN PER SOORT											Totaal van de schulden (13) = (1) tot (12)		
		Nationale niet-financiële sectoren					Buitenland (6)	Financiële instellingen						Niet bepaalde sectoren en aanpassingen (12)	
		Privé-bedrijven en particulieren (1)	Overheidsbedrijven (2)	Staat (Schatkist) (3)	Overheidssector niet elders vermeld (o.m. lagere overheid) (4)	Sociale verzekering (5)		Overwegend geldscheppende instellingen (7)	Rentenfonds (8)	Spaarkassen, hypotheek- en kapitalisatie maatschappijen (9)	Inst. voor verzekering op het leven en tegen arbeidsongevallen, pensioenfondsen (10)	Kredietinstellingen van de overheidssector (11)			
Nationale niet financiële sectoren	Privé-bedrijven en particulieren (1)	Accepten, handelspapier en promessen	22,3	0,3	—	—	—	3,8	182,1	—	14,6	—	7,6	3,9	212,3
		Verplichtingen in rekening-courant of voorschotrekening	61,7	—	—	—	—	—	370,6	—	4,2	—	9,7	—	406,8
		Obligaties	—	—	—	—	0,1	—	10,6	—	24,6	—	38,5	—	135,5
		Andere leningen voor meer dan een jaar	—	0,3	—	—	1,9	—	—	—	400,8	—	90,3	—	857,2
		Diversen	—	7,3	8,8	—	86,3	—	—	—	0,2	—	3,9	0,2	106,7
	(Aandelen en deelnemingen)	(455,0)	(4,9)	(2,1)	—	(0,1)	(...)	(...)	(2,5)	(—)	(2,3)	(9,9)	(...)	(...)	(476,8)
	Totaal ...	84,0	7,9	8,8	—	88,3	3,8	563,3	—	444,4	132,7	381,4	3,9	1.718,5	
	Overheidsbedrijven (2)	Accepten, handelspapier en promessen	0,3	—	—	—	—	0,2	0,7	—	1,5	—	2,1	—	4,5
		Verplichtingen in rekening-courant of voorschotrekening	—	—	—	—	—	1,5	1,3	—	—	—	9,6	—	12,7
		Certificaten voor ten hoogste een jaar	—	—	—	—	—	—	9,1	—	—	—	—	—	9,1
Obligaties verkrijgbaar door elke belegger		39,0	2,4	—	0,2	0,2	0,4	16,2	1,8	17,2	9,4	1,6	—	88,4	
Obligaties niet verkrijgbaar door elke belegger		—	—	—	0,2	—	0,4	12,2	—	10,7	6,8	5,3	3,3	38,9	
Andere leningen voor meer dan een jaar	—	—	—	0,1	—	3,8	—	—	0,5	0,2	48,7	—	53,3		
Diversen	21,1	0,1	9,1	0,3	—	4,8	—	—	—	—	—	—	10,6	46,0	
(Aandelen en deelnemingen)	(1,1)	—	(25,9)	(14,7)	(...)	(...)	(0,4)	(—)	(0,6)	(0,3)	(0,9)	(0,9)	(...)	(44,8)	
Totaal ...	60,4	2,5	9,1	0,8	0,2	11,1	39,5	1,8	29,9	16,4	67,3	13,9	252,9		
Staat (Schatkist) (3)	Gelden van derden	6,3	—	—	4,4	—	5,0	77,5	—	—	—	—	34,5	127,7	
	Certificaten voor ten hoogste een jaar	—	—	—	0,1	—	14,7	49,2	7,4	20,7	—	23,8	—	115,9	
	Obligaties verkrijgbaar door elke belegger	258,2	5,2	—	4,1	9,3	1,8	260,2	7,8	118,9	88,0	37,0	—	790,5	
	Obligaties niet verkrijgbaar door elke belegger	—	0,2	—	—	—	1,4	58,9	—	10,9	1,3	1,1	—	73,8	
	Diversen	—	1,4	—	—	14,9	1,0	4,1	—	11,5	7,3	0,7	—	40,9	
Totaal ...	264,5	6,8	—	8,6	24,2	23,9	449,9	15,2	162,0	96,6	62,6	34,5	1.148,8		
Overheidssector niet elders vermeld (o.m. lagere overheid) (4)	Geld op zeer korte termijn (Belgische franken)	—	—	—	—	—	—	—	—	—	—	—	—	—	
	Accepten, handelspapier en promessen	—	—	—	—	—	—	0,1	—	—	—	—	—	0,1	
	Verplichtingen in rekening-courant of voorschotrekening	—	—	—	—	—	—	33,4	—	—	—	30,5	—	63,9	
	Obligaties verkrijgbaar door elke belegger	61,8	0,2	—	0,5	0,2	0,2	32,9	3,4	23,2	11,7	5,2	—	139,3	
	Obligaties niet verkrijgbaar door elke belegger	—	—	—	—	—	—	8,9	—	16,6	1,5	5,6	0,6	33,2	
Andere leningen voor meer dan een jaar	—	8,8	—	—	—	—	—	—	23,3	—	195,9	—	228,0		
Diversen	5,6	1,1	8,1	—	—	—	—	—	—	—	0,7	—	15,5		
Totaal ...	67,4	10,1	8,1	0,5	0,2	0,2	75,3	3,4	63,1	13,2	237,9	0,6	480,0		
Sociale verzekering (5)	Accepten, handelspapier en promessen	—	—	—	—	—	—	—	—	—	—	—	—	—	
	Verplichtingen in rekening-courant of voorschotrekening	—	—	—	—	—	—	0,5	—	—	—	—	—	0,5	
	Certificaten voor ten hoogste een jaar	—	—	—	—	—	—	—	—	—	—	—	—	—	
	Obligaties verkrijgbaar door elke belegger	—	—	—	—	—	—	—	—	—	—	—	—	—	
	Obligaties niet verkrijgbaar door elke belegger	—	—	—	—	0,4	—	3,5	—	5,1	1,8	0,4	—	11,2	
Reserves van de sociale verzekering	15,3	—	—	—	—	—	10,9	—	—	—	—	—	26,2		
Diversen	69,9	—	1,6	—	—	—	0,3	6,9	—	3,4	—	—	88,9		
Totaal ...	85,2	—	1,6	—	0,4	11,2	10,9	—	5,1	5,2	0,4	6,8	126,8		
Buitenland (6)	Geld op zeer korte termijn (Belgische franken)	—	—	—	—	—	—	1,6	—	—	—	—	—	1,6	
	Accepten, handelspapier en promessen	—	—	—	—	—	0,5	67,1	—	6,8	—	12,5	0,5	87,4	
	Verplichtingen in rekening-courant of voorschotrekening	—	—	—	—	—	—	149,9	—	—	—	—	—	149,9	
	Overige verplichtingen voor ten hoogste een jaar t.o.v. de overwegend geldscheppende instellingen ¹	—	—	—	—	—	—	720,9	—	—	—	—	—	720,9	
	Obligaties	13,6	—	—	0,1	0,1	—	35,4	—	2,4	5,5	—	—	57,1	
	Verplichtingen van de internationale kredietinstellingen uit hoofde van de inschrijving van België	—	—	12,9	—	—	—	29,9	—	—	—	—	—	42,8	
	Diversen	—	5,5	13,9	—	1,7	—	4,6	—	0,7	—	—	—	26,4	
(Aandelen en deelnemingen)	—	(0,3)	(0,4)	—	—	(—)	(7,2)	(—)	(0,1)	(2,7)	(—)	(...)	(10,7)		
Totaal ...	13,6	5,5	26,8	0,1	1,8	0,5	1.009,4	—	9,9	5,5	12,5	0,5	1.086,1		

SCHULDEN PER SECTOR EN PER SOORT

(13)	(1)	(2)	Financiële instellingen											(12)
			Overwegend geldscheppende instellingen (7)											
Overwegend geldscheppende instellingen (7)	Geld	617,3	6,6	1,4	41,9	2,3	—	...	10,7	2,8	1,1	...	684,1	
	Geld op zeer korte termijn (Belgische franken)	—	—	—	—	—	7,5	7,4	...	1,7	—	0,8	17,4	
	Andere brutoverplichtingen tegenover het buitenland	—	—	—	—	—	856,4	—	—	—	—	—	856,4	
	Andere deposito's in buitenlandse valuta's voor ten hoogste een jaar	31,4	—	—	—	—	—	—	—	—	—	—	31,4	
	Andere deposito's op gewone boekjes	253,9	—	—	—	—	—	—	—	—	—	—	253,9	
	Andere deposito's voor ten hoogste een jaar	227,9	—	—	—	0,3	—	—	—	6,5	—	1,9	236,6	
	Verplichtingen niet elders vermeld	—	—	—	—	—	—	146,5	...	—	—	—	146,5	
	Deposito's voor meer dan een jaar	28,8	—	—	—	—	—	1,3	—	0,1	—	—	30,2	
	Kasbons en obligaties, voor meer dan een jaar	73,4	—	—	—	—	—	0,1	—	0,4	0,5	—	74,4	
	Diversen	0,3	—	0,3	—	—	—	—	—	—	—	0,3	86,1	
	(Aandelen en deelnemingen)	(27,6)	—	(0,2)	—	—	—	(2,3)	(...)	(0,6)	(0,7)	—	(31,4)	
	Totaal ...	1.233,0	6,6	1,7	41,9	2,6	863,9	155,3	...	19,4	3,3	4,1	86,1	2.417,9
	Rentenfonds (8)	Geld op zeer korte termijn (Belgische franken)	—	—	—	—	—	—	—	—	—	—	—	...
Verplichtingen in rekening-courant of voorschotrekening		—	—	—	—	—	—	3,7	—	—	—	—	3,7	
Certificaten voor ten hoogste een jaar		—	—	—	0,2	—	0,6	10,2	—	4,4	—	0,3	15,7	
Diversen		—	—	2,8	—	—	—	—	—	—	—	—	0,4	3,2
Totaal ...	—	—	2,8	0,2	—	0,6	13,9	—	4,4	—	0,3	0,4	22,6	
Spaar-kassen, hypotheek- en kapitalisatiemaatschappijen (9)	Geld	28,8	0,4	6,1	—	...	3,2	0,6	0,1	39,2
	Geld op zeer korte termijn (Belgische franken)	—	—	—	—	—	—	—	—	—	—	—	—	...
	Accepten, handelspapier en promessen	—	—	—	—	—	—	—	0,1	—	—	—	—	0,1
	Verplichtingen in rekening-courant of voorschotrekening	—	—	—	—	—	—	—	0,4	—	—	—	—	0,4
	Deposito's op gewone boekjes	458,6	458,6
	Andere deposito's voor ten hoogste een jaar	34,1	2,6	0,2	1,5	4,2	5,9	—	1,0	19,1	0,8	—	69,4	
	Deposito's voor meer dan een jaar	61,0	—	—	—	—	—	—	—	—	—	—	61,0	
	Kasbons voor ten hoogste een jaar	26,2	—	—	—	—	—	—	—	—	—	—	26,2	
	Kasbons en obligaties, voor meer dan een jaar	126,3	—	—	—	—	—	3,5	—	0,6	0,6	0,1	131,1	
	Wiskundige reserves	1,0	—	—	—	—	—	—	—	—	—	—	1,0	
	Diversen	11,9	...	0,4	9,9	...	0,2	0,3	29,3	52,0
(Aandelen en deelnemingen)	(3,8)	—	—	—	—	—	—	(—)	(2,1)	(0,2)	—	(6,1)		
Totaal ...	747,9	2,6	0,6	11,8	10,3	6,1	4,3	...	1,6	22,9	1,5	29,4	839,0	
Instellingen voor verzekering op het leven en tegen arbeidsongevallen (10)	Obligaties niet verkrijgbaar door elke belegger	—	
	Reserves van de sociale verzekering	79,8	—	—	—	—	—	—	—	—	—	—	79,8	
	Wiskundige reserves	306,5	—	—	—	—	—	—	—	—	—	—	306,5	
	Diversen	5,9	...	0,4	1,6	7,9	
	(Aandelen en deelnemingen)	(2,9)	—	—	—	—	—	—	(—)	(0,1)	(...)	(—)	(...)	(3,0)
Totaal ...	392,2	...	0,4	1,6	394,2	
Kredietinstellingen van de overheidsector (11)	Geld	7,4	...	—	0,8	—	0,3	8,5	
	Geld op zeer korte termijn (Belgische franken)	0,1	—	—	0,1	—	0,2	...	0,9	—	0,3	0,1	1,7	
	Verplichtingen in rekening-courant of voorschotrekening	4,0	12,3	0,3	3,4	...	20,0	
	Deposito's op gewone boekjes	72,1	...	—	72,1	
	Andere deposito's voor ten hoogste een jaar	16,9	6,1	...	15,7	9,1	1,9	5,5	0,2	2,6	0,4	...	58,4	
	Kasbons voor ten hoogste 1 jaar, verkrijgb. door elke belegger	47,7	0,4	0,1	0,4	0,4	...	49,0	
	Kasbons voor ten hoogste 1 j., niet verkrijgb. door elke belegger	—	1,0	3,9	—	...	0,4	...	5,3	
	Kasbons en oblig., voor meer dan 1 j., verkrijgb. door elke beleg.	289,5	0,5	...	1,0	5,8	7,1	37,3	1,8	43,1	23,3	7,8	...	417,2
	Kasbons en obligaties, voor meer dan een jaar, niet verkrijgbaar door elke belegger	—	2,7	5,2	11,8	—	40,3	18,2	3,1	6,5	87,8
	Diversen	2,8	...	28,4	...	0,9	0,3	...	0,8	34,3	67,5
(Aandelen en deelnemingen)	(0,3)	(...)	(1,6)	(0,7)	(...)	(...)	(0,2)	(—)	(...)	(...)	(...)	(...)	(2,8)	
Totaal ...	436,5	6,6	28,4	17,6	17,6	16,3	62,9	1,8	97,2	45,1	16,6	40,9	787,5	
Niet bepaalde sectoren en aanpassingen (12)		—	16,5	7,7	...	72,3	2,5	26,5	15,1	7,9	—	148,5
	Totaal van de vorderingen	3.384,7	65,1	88,3	81,5	153,3	937,6	2.457,0	24,7	863,5	356,0	792,5	218,6	9.422,8

1 Inclusief de goudvoorraad van de N.B.B.

SCHULDEN PER SECTOR EN PER SOORT		VORDERINGEN PER SECTOR EN PER SOORT													
		Nationale niet financiële sectoren					Buitenland	Financiële instellingen					Niet bepaalde sectoren en aanpassingen	Totaal van de schulden (13) = (1) tot (12)	
		Prive-bedrijven en particulieren	Overheids-bedrijven	Staat (Schatkist)	Overheidssector niet elders vermeld (o.m. lagere overheid)	Sociale verzekering		Overwegend geldscheppende instellingen	Renten-fonds	Spaarkassen, hypotheek- en kapitalisatiemaatschappijen	Inst. voor verzekering op het leven en tegen arbeidsongevallen, pensioenfondsen	Kredietinstellingen van de overheidssector			
															(1)
Nationale niet-financiële sectoren	Prive-bedrijven en particulieren (1)	Accepten, handelspapier en promessen		- 0,5	—	—	- 1,8	+ 26,2	—	+ 4,1	—	- 8,3	+ 3,1	+ 22,8	
		Verplichtingen in rekening-courant of voorschotrekening	+ 2,5	—	—	—	+ 61,5	—	+ 2,1	—	+ 3,4	—	—	+ 69,5	
		Obligaties	+ 3,5	—	—	—	+ 2,1 ¹	+ 0,7	—	+ 2,2	+ 5,8	—	—	+ 14,3	
		Andere leningen voor meer dan een jaar	—	—	—	—	—	—	—	+ 60,2	+ 7,2	+ 52,7	—	—	+ 121,0
		Diversen	—	+ 0,3	+ 0,2	—	+ 7,4	+ 41,4	—	—	- 0,4	- 27,4	+ 0,1	—	+ 21,6
	(Aandelen en deelnemingen)	(+ 20,3)	(+ 0,8)	(+ 1,2)	—	(- 1,5) ¹	(- 0,6)	(-)	(+ 0,2)	(+ 1,7)	(...)	(...)	(...)	(+ 22,1)	
	Totaal ...	+ 6,0	- 0,2	+ 0,2	—	+ 8,3	+ 41,7	+ 88,4	—	+ 68,2	- 14,4	+ 47,9	+ 3,1	+ 249,2	
Overheidsbedrijven (2)	Accepten, handelspapier en promessen	—	—	—	—	- 0,1	+ 0,2	—	+ 0,6	—	+ 0,1	—	+ 0,8		
	Verplichtingen in rekening-courant of voorschotrekening	—	—	—	—	+ 0,7	+ 0,6	—	- 2,0	—	- 4,4	—	- 5,1		
	Certificaten voor ten hoogste een jaar	—	—	—	—	—	+ 3,5	—	—	—	—	—	+ 3,5		
	Obligaties verkrijgbaar door elke belegger	+ 12,5	- 0,1	—	+ 0,1	- 0,2	+ 0,7	—	+ 2,5	+ 0,6	- 0,1	—	+ 15,8		
	Obligaties niet verkrijgbaar door elke belegger	—	—	—	—	- 0,1	+ 0,1	—	+ 2,0	+ 0,1	- 0,2	+ 0,6	+ 2,5		
	Andere leningen voor meer dan een jaar	—	—	—	—	—	—	—	- 0,1	—	+ 5,1	—	+ 5,0		
	Diversen	- 7,3	+ 0,1	+ 1,5	- 0,1	- 0,3	—	—	—	—	—	+ 4,5	- 1,6		
	(Aandelen en deelnemingen)	(...)	—	(+ 2,2)	—	(...)	(...)	(-)	(...)	(...)	(+ 0,1)	(...)	(+ 2,3)		
	Totaal ...	+ 5,2	—	+ 1,5	—	- 0,2	—	+ 5,1	—	+ 3,0	+ 0,7	+ 0,5	+ 5,1	+ 20,9	
Staat (Schatkist) (3)	Gelden van derden	+ 0,8	- 0,6	—	- 0,2	—	+ 7,4	—	—	—	—	+ 6,1	+ 15,9		
	Certificaten voor ten hoogste een jaar	—	—	—	- 0,2	—	+ 11,1	+ 35,0	+ 1,4	- 7,5	—	+ 9,1	+ 48,9		
	Obligaties verkrijgbaar door elke belegger	+ 35,0	—	—	+ 1,1	+ 1,7	- 0,5	+ 22,2	- 2,2	+ 18,8	+ 6,3	+ 0,4	+ 82,8		
	Obligaties niet verkrijgbaar door elke belegger	—	—	—	—	—	- 0,5	- 5,1	—	—	- 0,1	—	- 5,7		
	Diversen	—	+ 0,2	—	—	+ 11,8	- 0,1	- 0,2	—	+ 1,3	+ 4,0	—	+ 17,0		
	Totaal ...	+ 35,8	- 0,4	—	+ 0,7	+ 13,5	+ 12,4	+ 59,3	- 0,8	+ 12,6	+ 10,2	+ 9,5	+ 6,1	+ 158,9	
Overheidssector niet elders vermeld (o.m. lagere overheid) (4)	Geld op zeer korte termijn (Belgische franken)	—	—	—	—	—	—	—	—	—	—	—	—		
	Accepten, handelspapier en promessen	—	—	—	—	—	- 0,6	—	—	—	—	—	- 0,6		
	Verplichtingen in rekening-courant of voorschotrekening	—	—	—	—	—	+ 4,2	—	—	—	+ 5,8	—	+ 10,0		
	Obligaties verkrijgbaar door elke belegger	+ 10,7	—	—	+ 0,1	—	+ 1,9	- 1,0	+ 3,3	- 2,9	—	—	+ 12,1		
	Obligaties niet verkrijgbaar door elke belegger	—	—	—	—	—	+ 1,1	—	- 0,9	- 0,2	+ 1,0	+ 0,2	+ 1,2		
	Andere leningen voor meer dan een jaar	—	- 0,5	—	—	—	—	—	+ 3,6	—	+ 27,2	—	+ 30,3		
	Diversen	+ 1,4	+ 0,2	+ 1,0	—	—	—	—	—	—	+ 0,3	—	+ 2,9		
	Totaal ...	+ 12,1	- 0,3	+ 1,0	+ 0,1	—	+ 6,6	- 1,0	+ 6,0	- 3,1	+ 34,3	+ 0,2	+ 55,9		
Sociale verzekering (5)	Accepten, handelspapier en promessen	—	—	—	—	—	—	—	—	—	—	—	—		
	Verplichtingen in rekening-courant of voorschotrekening	—	—	—	—	—	+ 0,4	—	—	—	—	—	+ 0,4		
	Certificaten voor ten hoogste een jaar	—	—	—	—	—	- 1,0	—	—	- 0,7	- 0,5	—	- 2,2		
	Obligaties verkrijgbaar door elke belegger	—	—	—	—	—	—	—	—	—	—	—	—		
	Obligaties niet verkrijgbaar door elke belegger	—	—	—	—	—	+ 2,2	—	+ 5,0	- 0,1	—	—	+ 7,1		
	Reserves van de sociale verzekering	+ 2,6	—	—	—	—	—	—	—	—	—	—	+ 3,0		
	Diversen	+ 9,4	—	- 2,0	—	—	+ 0,7	—	—	—	—	- 6,0	+ 2,1		
	Totaal ...	+ 12,0	—	- 2,0	—	+ 0,4	+ 2,3	—	+ 5,0	- 0,8	- 0,5	- 6,0	+ 10,4		
Buitenland (6)	Geld op zeer korte termijn (Belgische franken)	—	—	—	—	—	—	—	—	—	—	—	—		
	Accepten, handelspapier en promessen	—	—	—	—	- 0,2	+ 8,7	—	+ 2,1	—	+ 3,5	- 2,6	+ 11,5		
	Verplichtingen in rekening-courant of voorschotrekening	—	—	—	—	—	+ 8,1	—	—	—	—	—	+ 8,1		
	Overige verplichtingen voor ten hoogste een jaar t.o.v. de overwegend geldscheppende instellingen ³	—	—	—	—	—	—	+ 30,9	—	—	—	—	—	+ 30,9	
	Andere deposito's in buitenl. valuta's voor ten hoogste een jaar	+ 3,6	—	—	—	—	—	—	—	—	—	—	—	+ 3,6	
	Andere deposito's in Belg. franken voor ten hoogste een jaar	+ 22,7	—	—	—	—	—	—	—	—	—	—	—	+ 22,7	
	Obligaties	+ 12,9 ⁴	—	—	—	—	—	- 4,1	—	- 0,1	- 0,5	—	—	+ 8,2	
	Verplichtingen van de internationale kredietinstellingen uit hoofde van de inschrijving van België	—	—	+ 0,4	—	—	—	—	—	—	—	—	- 3,1	+ 0,8	
	Diversen	+ 39,8	+ 0,2	+ 1,1	—	—	—	- 0,5	—	+ 0,1	—	—	—	+ 40,7	
(Aandelen en deelnemingen)	(- 0,5) ⁴	(+ 0,1)	(...)	—	—	—	(-)	(+ 0,1)	(-)	(...)	(+ 1,2)	(...)	(+ 0,9)		
	Totaal ...	+ 79,0	+ 0,2	+ 1,5	—	- 0,2	+ 47,6	—	+ 2,1	- 0,5	+ 3,5	- 5,7	+ 127,5		

SCHULDEN PER SECTOR EN PER SOORT

		Financiële instellingen													
Overwegend geldscheppende instellingen (7)	Geld	+32,9	+ 0,7	...	+ 6,9	- 0,1	+ 1,8	+ 1,3	+ 0,3	...	+ 43,8	
	Geld op zeer korte termijn (Belgische franken)	—	—	—	...	—	+	4,8	+ 1,5	- 2,8	- 0,4	—	- 0,4	...	+ 2,7
	Andere brutoverplichtingen tegenover het buitenland	—	—	—	—	—	—	+	60,9	—	—	—	—	...	+ 60,9
	Andere deposito's in buitenlandse valuta's voor ten hoogste een jaar	+ 8,4	—	—	—	—	—	—	—	—	—	—	—	...	+ 8,4
	Andere deposito's op gewone boekjes	+33,4	—	—	—	—	—	—	—	—	—	—	—	...	+ 33,4
	Andere deposito's voor ten hoogste een jaar	+54,3	- 0,1	—	...	+ 0,1	—	—	—	—	- 1,9	...	+ 1,2	...	+ 53,6
	Verplichtingen niet elders vermeld	—	—	...	—	—	—	—	+31,1	...	—	—	—	...	+ 31,1
	Deposito's voor meer dan een jaar	- 1,9	—	—	—	—	—	—	+ 0,6	—	—	—	—	...	- 1,3
	Kasbons en obligaties, voor meer dan een jaar	+15,8	—	—	...	—	—	—	—	...	+ 0,3	+ 0,1	—	...	+ 16,2
	Diversen	—	—	+ 0,3	+ 9,8	+ 10,1
(Aandelen en deelnemingen)	(+ 2,8)	—	(...)	—	—	—	—	(+0,1)	(—)	(...)	(...)	—	—	(+ 2,9)	
Totaal ...	+142,9	+ 0,6	...	+ 6,9	...	+ 65,7	+33,2	- 2,8	- 0,2	+ 1,4	+ 1,4	+ 9,8	+ 258,9		
Rentenfonds (8)	Geld op zeer korte termijn (Belgische franken)	—	—	—	...	—	- 0,1	...	—	...	—	...	- 0,2	- 0,3	
	Verplichtingen in rekening-courant of voorschotrekening	—	—	—	—	—	—	+ 0,7	—	—	—	—	—	+ 0,7	
	Certificaten voor ten hoogste een jaar	—	—	...	+ 0,2	—	+ 0,6	+ 1,2	—	- 5,8	—	- 0,5	—	- 4,3	
	Diversen	—	—	...	—	—	—	—	—	—	—	—	—	...	
	Totaal ...	—	—	...	+ 0,2	—	+ 0,5	+ 1,9	—	- 5,8	—	- 0,5	- 0,2	- 3,9	
Sparrekeningen, hypotheek- en kapitaalverzekeringmaatschappijen (9)	Geld	+ 5,7	- 0,3	+ 1,2	—	...	- 4,2	- 0,9	...	+ 1,5	
	Geld op zeer korte termijn (Belgische franken)	—	—	—	—	—	—	—	—	—	—	—	—	...	
	Accepten, handelspapier en promessen	—	—	—	—	—	—	—	—	—	—	—	—	...	
	Verplichtingen in rekening-courant of voorschotrekening	—	—	—	—	—	—	—	+ 0,2	—	—	—	—	+ 0,2	
	Deposito's op gewone boekjes	+56,0	—	—	—	—	—	—	—	—	—	—	—	+ 56,0	
	Andere deposito's voor ten hoogste een jaar	+ 2,0	+ 0,5	- 0,2	+ 0,3	- 1,5	+ 1,0	—	—	+ 0,9	+ 6,1	+ 9,1	
	Deposito's voor meer dan een jaar	+ 5,0	...	—	—	—	—	—	—	—	—	—	—	+ 5,0	
	Kasbons voor ten hoogste een jaar	+ 2,5	...	—	- 0,5	—	—	—	—	+ 2,0	
	Kasbons en obligaties, voor meer dan een jaar	+24,3	...	—	+ 0,9	—	- 0,2	- 0,3	...	+ 24,7	
	Wiskundige reserves	- 0,4	—	—	—	—	—	—	—	—	—	—	—	- 0,4	
Diversen	- 2,6	...	+ 0,2	+ 2,7	...	+ 0,1	+ 0,2	- 0,2	+10,4	+ 10,8		
(Aandelen en deelnemingen)	(+ 0,7)	—	—	—	—	—	—	(—)	(- 0,2)	(- 0,1)	—	—	(+ 0,4)		
Totaal ...	+92,5	+ 0,2	...	+ 3,0	- 0,3	+ 1,1	+ 0,8	...	+ 0,7	+ 1,6	- 1,1	+10,4	+108,9		
Instellingen voor verzekering op het leven en tegen arbeidsong- pensioenfondsen (10)	Obligaties niet verkrijgbaar door elke belegger	—	...	—	
	Reserves van de sociale verzekering	+ 8,1	—	—	—	—	—	—	—	—	—	—	—	+ 8,1	
	Wiskundige reserves	+24,2	—	—	—	—	—	—	—	—	—	—	—	+ 24,2	
	Diversen	-29,1	- 0,8	- 29,9	
	(Aandelen en deelnemingen)	(+ 0,1)	—	—	—	—	—	—	—	(—)	(...)	(...)	(—)	(+ 0,1)	
Totaal ...	+ 3,2	- 0,8	+ 2,4		
Kredietinstellingen van de overheidssector (11)	Geld	+ 1,3	...	—	+ 0,6	...	—	—	—	...	+ 0,1	+ 2,0	
	Geld op zeer korte termijn (Belgische franken)	+ 0,2	—	—	...	—	- 2,9	- 0,2	...	- 0,7	—	+ 0,3	...	- 3,3	
	Verplichtingen in rekening-courant of voorschotrekening	—	...	—	+ 3,8	—	+ 1,9	+ 0,1	+ 1,3	...	+ 7,1	
	Deposito's op gewone boekjes	+16,6	—	—	—	—	—	—	—	—	—	—	—	+ 16,6	
	Andere deposito's voor ten hoogste een jaar	+ 2,9	+ 1,2	—	+ 0,9	- 0,7	+ 1,2	- 0,4	—	+ 0,1	+ 1,2	- 0,7	...	+ 5,7	
	Kasbons voor ten hoogste 1 jaar, verkrijgb. door elke belegger	+ 3,1	- 1,2	—	+ 0,1	- 1,2	- 0,2	...	+ 0,6	
	Kasbons voor ten hoogste 1 j., niet verkrijgb. door elke belegger	—	—	—	—	- 0,2	...	+ 0,7	
	Kasbons en oblig., voor meer dan 1 j., verkrijg. door elke beleg.	+38,3	+ 0,2	- 0,4	+ 7,1	+ 1,9	...	+ 5,6	- 1,3	- 0,4	...	+ 51,0	
	Kasbons en obligaties, voor meer dan een jaar, niet verkrijgbaar door elke belegger	—	- 0,6	+ 1,1	+ 1,9	—	+ 7,4	- 1,0	- 0,5	- 0,3	+ 8,0	
	Diversen	- 5,3	...	+ 4,9	- 2,3	...	—	+ 0,1	...	+ 0,4	+ 8,4	+ 6,2	
(Aandelen en deelnemingen)	(+ 0,1)	(...)	(...)	(...)	(...)	(...)	(- 0,1)	(—)	(...)	(...)	(...)	(...)	(...)		
Totaal ...	+57,1	+ 1,2	+ 4,9	+ 1,7	- 1,7	+ 5,1	+ 5,8	...	+14,5	- 2,1	...	+ 8,1	+ 94,6		
Niet bepaalde sectoren en aan- passingen (12)		—	+ 3,5	- 0,5	- 3,1	+10,1	+ 0,5	+ 4,9	+ 4,4	+ 0,1	—	+ 19,9	
	Totaal van de vorderingen	+445,8	+ 4,8	+ 7,1	+12,6	+19,1	+123,6	+261,1	- 4,1	+111,0	- 2,6	+95,1	+30,1	+1.103,6	

1 Cf. rubriek 4.321 van tabel IX-1.

2 In de betalingsbalans is deze beweging niet opgenomen in de kapitaalverrichtingen.

3 Inclusief de goudvoorraad van de N.B.B.

4 Cf. rubriek 4.811 van tabel IX-1.

XII - 3a. — UITSTAANDE VORDERINGEN EN SCHULDEN OP 31 DECEMBER 1975

Totalen per sector
(Miljarden franken)

	Privé- bedrijven en particulieren	Overheids- bedrijven	Staat (Schatkist)	Overheids- sector niet elders vermeld	Sociale verzekering	Niet- financiële nationale sectoren samen	Buitenland	Overwegend geld- scheppende instellingen	Rentenfond	Spaarkassen, hypotheek- en kapitali- satiemaat- schappijen	Instellingen voor verzekering op het leven en tegen arbeids- ongevallen, pensioen- fondsen	Krediet- instellingen van de overheids- sector	Financiële instellingen samen	Niet bepaalde sectoren en aan- passingen	Totaal van de schulden
	(1)	(2)	(3)	(4)	(5)	(6) = (1) tot (5)	(7)	(8)	(9)	(10)	(11)	(12)	(13) = (8) tot (12)	(14)	(15) = (6) + (7) + (13) + (14)
1. Privé-bedrijven en particulieren ...	78,0	8,1	8,6	...	80,0	174,7	5,6	474,9	—	376,2	147,1	333,5	1.331,7	0,8	1.512,8
2. Overheidsbedrijven	55,2	2,5	7,6	0,8	0,4	66,5	11,1	34,4	1,8	26,9	15,7	66,8	145,6	8,8	232,0
3. Staat (Schatkist)	228,7	7,2	—	7,9	10,8	254,6	14,6	390,6	16,0	149,4	86,4	53,1	695,5	28,4	993,1
4. Overheidssector niet elders ver- meld	55,3	10,4	7,0	0,5	0,2	73,4	0,3	68,6	4,4	57,1	16,3	203,6	350,0	0,4	424,1
5. Sociale verzekering	99,8	...	3,6	...	0,4	103,8	10,8	8,7	6,0	0,9	15,6	12,8	143,0
6. Niet-financiële nationale sectoren samen	517,0	28,2	26,8	9,2	91,8	673,0	42,4	977,2	22,2	609,6	271,5	657,9	2.538,4	51,2	3.305,0
7. Buitenland	15,8	5,3	28,4	0,1	1,8	51,4	0,7	959,6	...	7,8	6,0	9,1	982,5	3,1	1.037,7
8. Overwegend geldscheppende instel- lingen	1.090,0	6,0	1,7	35,0	2,7	1.135,4	800,1	122,1	2,8	19,6	1,9	2,7	149,1	76,3	2.160,9
9. Rentenfonds	—	—	2,8	...	—	2,8	0,1	12,0	—	10,2	—	0,8	23,0	0,6	26,5
10. Spaarkassen, hypotheek- en kapita- lisatiemaatschappijen	655,5	2,4	0,6	8,8	10,6	677,9	5,0	3,5	...	0,9	21,3	2,1	28,3	19,0	730,2
11. Instellingen voor verzekering op het leven en tegen arbeidsongeval- len, pensioenfondsen	389,1	...	0,4	389,5	2,3	391,8
12. Kredietinstellingen van de over- heidssector	379,4	5,4	23,5	15,9	19,3	443,5	11,2	57,1	1,8	82,7	47,2	16,6	205,4	32,8	692,9
13. Financiële instellingen samen	2.514,0	13,8	29,0	59,7	32,6	2.649,1	816,4	194,7	4,6	113,4	70,4	22,7	405,8	131,0	4.002,3
14. Niet bepaalde sectoren en aanpas- singen	13,0	8,2	21,2	64,3	1,9	21,6	10,7	7,8	106,3	—	127,5
15. Totaal van de vorderingen	3.046,8	60,3	84,2	69,0	134,4	3.394,7	859,5	2.195,8	28,7	752,4	358,6	697,5	4.033,0	185,3	8.472,5
16. Saldo van de vorderingen en schulden	+1.534,0	- 171,7	- 908,9	- 355,1	- 8,6	+ 89,7	- 178,2	+ 34,9	+ 2,2	+ 22,2	- 33,2	+ 4,6	+ 30,7	+ 57,8	—

XII - 3b. — UITSTAANDE VORDERINGEN EN SCHULDEN OP 31 DECEMBER 1976

Totalen per sector
(Miljarden franken)

	Privé- bedrijven en particulieren	Overheids- bedrijven	Staat (Schatkist)	Overheids- sector niet elders vermeld	Sociale verzekering	Niet- financiële nationale sectoren samen	Buitenland	Overwegend geld- scheppende instellingen	Rentenfondse	Spaarkassen, hypotheek- en kapitaal- satiemaatschap- pijen	Instellingen voor verzekering op het leven en tegen arbeids- ongevallen, pensioen- fondsen	Krediet- instellingen van de overheids- sector	Financiële instellingen samen	Niet bepaalde sectoren en aan- passingen	Totaal van de schulden
	(1)	(2)	(3)	(4)	(5)	(6) = (1) tot (5)	(7)	(8)	(9)	(10)	(11)	(12)	(13) = (8) tot (12)	(14)	(15) = (6) + (7) + (13) + (14)
1. Privé-bedrijven en particulieren ...	84,0	7,9	8,8	...	88,3	189,0	3,8	563,3	—	444,4	132,7	381,4	1.521,8	3,9	1.718,5
2. Overheidsbedrijven	60,4	2,5	9,1	0,8	0,2	73,0	11,1	39,5	1,8	29,9	16,4	67,3	154,9	13,9	252,9
3. Staat (Schatkist)	264,5	6,8	—	8,6	24,2	304,1	23,9	449,9	15,2	162,0	96,6	62,6	786,3	34,5	1.148,8
4. Overheidssector niet elders ver- meld	67,4	10,1	8,1	0,5	0,2	86,3	0,2	75,3	3,4	63,1	13,2	237,9	392,9	0,6	480,0
5. Sociale verzekering	85,2	...	1,6	...	0,4	87,2	11,2	10,9	...	5,1	5,2	0,4	21,6	6,8	126,8
6. Niet-financiële nationale sectoren samen	561,5	27,3	27,6	9,9	113,3	739,6	50,2	1.138,9	20,4	704,5	264,1	749,6	2.877,5	59,7	3.727,0
7. Buitenland	13,6	5,5	26,8	0,1	1,8	47,8	0,5	1.009,4	...	9,9	5,5	12,5	1.037,3	0,5	1.086,1
8. Overwegend geldscheppende instel- lingen	1.233,0	6,6	1,7	41,9	2,6	1.285,8	863,9	155,3	...	19,4	3,3	4,1	182,1	86,1	2.417,9
9. Rentenfonds	—	—	2,8	0,2	—	3,0	0,6	13,9	—	4,4	—	0,3	18,6	0,4	22,6
10. Spaarkassen, hypotheek- en kapitaal- satiemaatschappijen	747,9	2,6	0,6	11,8	10,3	773,2	6,1	4,3	...	1,6	22,9	1,5	30,3	29,4	839,0
11. Instellingen voor verzekering op het leven en tegen arbeidsongeval- len, pensioenfondsen	392,2	...	0,4	392,6	1,6	394,2
12. Kredietinstellingen van de over- heidssector	436,5	6,6	28,4	17,6	17,6	506,7	16,3	62,9	1,8	97,2	45,1	16,6	223,6	40,9	787,5
13. Financiële instellingen samen	2.809,6	15,8	33,9	71,5	30,5	2.961,3	886,9	236,4	1,8	122,6	71,3	22,5	454,6	158,4	4.461,2
14. Niet bepaalde sectoren en aanpas- singen	—	16,5	7,7	24,2	—	72,3	2,5	26,5	15,1	7,9	124,3	—	148,5
15. Totaal van de vorderingen	3.384,7	65,1	88,3	81,5	153,3	3.772,9	937,6	2.457,0	24,7	863,5	356,0	792,5	4.493,7	218,6	9.422,8
16. Saldo van de vorderingen en schulden	+1.666,2	-187,8	-1.060,5	-398,5	+26,5	+45,9	-148,5	+39,1	+2,1	+24,5	-38,2	+5,0	+32,5	+70,1	—

XII - 4. — BEWEGINGEN VAN DE VORDERINGEN EN SCHULDEN IN 1976

Totalen per sector

(Miljarden franken)

	Privé- bedrijven en particulieren	Overheids- bedrijven	Staat (Schatkist)	Overheids- sector niet elders vermeld	Sociale verzekering	Niet- financiële nationale sectoren samen	Buitenland	Overwegend geld- scheppende instellingen	Rentenfonds	Spaarkassen, hypotheek- en kapitali- satiemaat- schappijen	Instellingen voor verzekering op het leven en tegen arbeids- ongevallen, pensioen- fondsen	Krediet- instellingen van de overheids- sector	Financiële instellingen samen	Niet bepaalde sectoren en aan- passingen	Totaal van de schulden
	(1)	(2)	(3)	(4)	(5)	(6) = (1) tot (5)	(7)	(8)	(9)	(10)	(11)	(12)	(13) = (8) tot (12)	(14)	(15) = (6) + (7) + (13) + (14)
1. Privé-bedrijven en particulieren ...	+ 6,0	- 0,2	+ 0,2	...	+ 8,3	+ 14,3	+ 41,7	+ 88,4	—	+ 68,2	- 14,4	+ 47,9	+ 190,1	+ 3,1	+ 249,2
2. Overheidsbedrijven	+ 5,2	...	+ 1,5	...	- 0,2	+ 6,5	...	+ 5,1	...	+ 3,0	+ 0,7	+ 0,5	+ 9,3	+ 5,1	+ 20,9
3. Staat (Schatkist)	+ 35,8	- 0,4	—	+ 0,7	+ 13,5	+ 49,6	+ 12,4	+ 59,3	- 0,8	+ 12,6	+ 10,2	+ 9,5	+ 90,8	+ 6,1	+ 158,9
4. Overheidssector niet elders ver- meld	+ 12,1	- 0,3	+ 1,0	+ 0,1	...	+ 12,9	...	+ 6,6	- 1,0	+ 6,0	- 3,1	+ 34,3	+ 42,8	+ 0,2	+ 55,9
5. Sociale verzekering	+ 12,0	...	- 2,0	+ 10,0	+ 0,4	+ 2,3	...	+ 5,0	- 0,8	- 0,5	+ 6,0	- 6,0	+ 10,4
6. Niet-financiële nationale sectoren samen	+ 71,1	- 0,9	+ 0,7	+ 0,8	+ 21,6	+ 93,3	+ 54,5	+ 161,7	- 1,8	+ 94,8	- 7,4	+ 91,7	+ 339,0	+ 8,5	+ 495,3
7. Buitenland	+ 79,0	+ 0,2	+ 1,5	+ 80,7	- 0,2	+ 47,6	...	+ 2,1	- 0,5	+ 3,5	+ 52,7	- 5,7	+ 127,5
8. Overwegend geldscheppende instel- lingen	+ 142,9	+ 0,6	...	+ 6,9	...	+ 150,4	+ 65,7	+ 33,2	- 2,8	- 0,2	+ 1,4	+ 1,4	+ 33,0	+ 9,8	+ 258,9
9. Rentenfonds	—	—	...	+ 0,2	—	+ 0,2	+ 0,5	+ 1,9	—	- 5,8	—	- 0,5	- 4,4	- 0,2	- 3,9
10. Spaarkassen, hypotheek- en kapita- lisatiemaatschappijen	+ 92,5	+ 0,2	...	+ 3,0	- 0,3	+ 95,4	+ 1,1	+ 0,8	...	+ 0,7	+ 1,6	- 1,1	+ 2,0	+ 10,4	+ 108,9
11. Instellingen voor verzekering op het leven en tegen arbeidsongeval- len, pensioenfondsen	+ 3,2	+ 3,2	- 0,8	+ 2,4
12. Kredietinstellingen van de over- heidssector	+ 57,1	+ 1,2	+ 4,9	+ 1,7	- 1,7	+ 63,2	+ 5,1	+ 5,8	...	+ 14,5	- 2,1	...	+ 18,2	+ 8,1	+ 94,6
13. Financiële instellingen samen	+ 295,7	+ 2,0	+ 4,9	+ 11,8	- 2,0	+ 312,4	+ 72,4	+ 41,7	- 2,8	+ 9,2	+ 0,9	- 0,2	+ 48,8	+ 27,3	+ 460,9
14. Niet bepaalde sectoren en aanpas- singen	+ 3,5	- 0,5	+ 3,0	- 3,1	+ 10,1	+ 0,5	+ 4,9	+ 4,4	+ 0,1	+ 20,0	—	+ 19,9
15. Totaal van de vorderingen	+ 445,8	+ 4,8	+ 7,1	+ 12,6	+ 19,1	+ 489,4	+ 123,6	+ 261,1	- 4,1	+ 111,0	- 2,6	+ 95,1	+ 460,5	+ 30,1	+ 1.103,6
16. Saldo van de vorderingen en schulden	+ 196,6	- 16,1	- 151,8	- 43,3	+ 8,7	- 5,9	- 3,9	+ 2,2	- 0,2	+ 2,1	- 5,0	+ 0,5	- 0,4	+ 10,2	—

Bibliografische referenties : Tijdschrift voor Documentatie en Voorlichting : XXXVIIe jaargang, deel II, nrs 2-3, augustus-september 1962, XXXVIIIe jaargang, deel I, nr 2, februari 1963 en XLIXe jaargang, deel II, nrs 1-2, juli-

augustus 1974, Tijdschrift van de Nationale Bank van België, LIe jaargang, deel I, nr 1, januari 1976, LIIe jaargang, deel I, nr 1, januari, deel II, nr 6, december 1977. — Belgische Economische Statistieken 1960-1970. — Statistiques financières de l'O.C.D.E. (O.E.S.O.).

XIII. — OVERWEGEND GELDSCHEPPENDE INSTELLINGEN

1. — GEZAMENLIJKE BALANSEN VAN DE OVERWEGEND GELDSCHEPPENDE INSTELLINGEN

(Miljarden franken)

Einde periode	Geldhoeveelheid 1	Andere verbintenissen tegenover de bedrijven en particulieren 2			Totaal (5) = (1) tot (4) (6) tot (14)	Netto buitenlands actief (6)	Vorderingen op de overheid		Vorderingen op de bedrijven 5 en particulieren			Vorderingen op financiële instellingen andere dan overwegend geldscheppende 9		Diversen 12 (14)
		in Belgische franken		In buitenlandse valuta's (deposito's, kasbons en obligaties) voor ten hoogste een jaar (4)			Staat 3 (7)	Andere overheden 4 (8)	Discontokredieten, voorschotten en acceptkredieten		obligaties 8 (11)	Rentenfonds 10 (12)	Andere financiële instellingen 11 (13)	
		Voor ten hoogste een jaar (deposito's) (9)	Voor meer dan een jaar (deposito's, kasbons en obligaties) (10)						Gefinancierd door de overwegend geldscheppende instellingen 6 (9)	Pro memorie : bij hun oorsprong verleend door de overwegend geldscheppende instellingen 7 (10)				
1969	353,7	159,8	31,8	14,7	560,0	93,6	243,2	18,9	195,9	206,5	10,8	5,4	28,1	- 35,9
1970	378,2	178,5	39,9	11,4	608,0	104,7	247,3	26,0	218,0	231,2	15,2	5,4	37,0	- 45,6
1971 (oude reeks)	416,1	208,4	52,4	9,7	686,6	132,5	257,5	30,8	251,9	266,3	16,8	4,4	41,7	- 49,0
1971 (nieuwe reeks) 13	420,4	208,4	52,4	9,7	690,9	132,5	257,5	30,8	251,9	266,3	16,8	4,4	41,7	- 44,7
1972	484,5	247,8	62,6	9,2	804,1	148,7	291,0	39,6	305,0	318,4	24,5	8,5	38,6	- 51,8
1973	520,4	316,4	68,8	11,9	917,5	151,9	329,8	56,6	364,8	374,4	25,7	9,6	32,4	- 53,3
1974	552,9	358,1	71,9	17,5	1.000,4	132,5	354,6	69,3	399,7	417,5	35,0	10,1	44,3	- 45,1
1975	640,3	402,7	89,7	23,0	1.155,7	159,5	390,7	77,2	466,3	483,9	43,1	9,2	57,1	- 47,4
1976 Juni	692,1	437,0	100,1	28,7	1.257,9	136,4	458,5	76,7	515,4	527,9	42,6	17,7	64,7	- 54,1
September	661,2	470,7	102,7	30,0	1.264,6	115,5	455,4	73,7	543,5	549,8	42,9	40,0	66,4	- 72,8
December	684,1	488,4	103,3	31,4	1.307,2	145,5	449,9	86,2	554,8	568,4	48,2	13,9	62,6	- 53,9
1977 Maart	689,5	498,2	118,6	37,1	1.343,4	147,9	475,9	81,7	558,3	576,9	48,7	19,1	70,8	- 59,0
Juni	732,2	499,7	123,7	30,7	1.386,3	147,1	490,2	91,1	592,0	607,7	50,2	26,1	70,3	- 80,7
September	722,7	510,9	131,4	28,8	1.393,8	118,0	507,0	90,1	606,2	618,1	55,8	3,6	81,8	- 68,7
December	748,9	528,7	135,3	35,8	1.448,7	122,8	482,9	99,8	654,0	670,3	57,3	10,6	91,5	- 70,2
1978 Maart	752,0	555,5	139,3	32,3	1.479,1	v 128,5	v 528,1	v 99,4	638,2	653,2	v 60,0	5,9	v 94,2	v - 75,2
Juni	795,2	547,3	147,4	31,4	1.521,3	v 109,1	v 539,9	v 83,8	v 669,0	v 691,0	v 62,8	42,5	v 89,6	v - 75,4

1 Zie tabel XIII-4a, kolom (10).

2 Incl. de « andere verbintenissen » in de vorm van deposito's, kasbons en obligaties en de « achtergestelde passiva » in de vorm van obligaties en leningen tegenover de financiële instellingen andere dan overwegend geldscheppende.

3 Incl. het Wegenfonds (zie artikel « Hoofdstukken IX, *Betalingsbalans*, en XIII, *Geldscheppende instellingen van het statistisch gedeelte* », gepubliceerd in het *Tijdschrift voor Documentatie en Voorlichting*: XLIIIe jaargang, deel II, nr 3, september 1968), na aftrek van de gewone rekening van de Schatkist bij de N.B.B.

4 Incl. de instellingen van de sociale verzekering en na aftrek van de niet-monetaire verbintenissen tegenover de andere overheden.

5 Privé-bedrijven die geen financiële instellingen zijn, overheidsbedrijven, instellingen voor verzekering op het leven en tegen arbeidsongevallen, en pensioenfondsen.

6 Zie tabel XIII-9, kolom (11) + (12).

7 Zie tabel XIII-9, kolom (4).

8 Met inbegrip van de certificaten voor ten hoogste een jaar van de overheidsbedrijven.

9 Na aftrek van de verbintenissen tegenover financiële instellingen die geen overwegend geldscheppende instellingen zijn, in een andere vorm dan deposito's of kasbons en obligaties en de « achtergestelde passiva » in de vorm van obligaties en leningen.

10 Na aftrek van het creditsaldo van het Rentenfonds bij de N.B.B.

11 Spaarkassen, hypotheek- en kapitalisatiemaatschappijen en kredietinstellingen van de overheidssector.

12 Deze rubriek omvat voornamelijk het saldo van de niet elders ingedeelde activa en passiva van het Muntfonds, het saldo van de niet elders ingedeelde vorderingen en verbintenissen op en tegenover ingezetenen, de saldringsrekeningen, de verschillen tussen de vastleggingen en participaties eensdeels en de eigen middelen anderdeels, en, met ingang van 1970, de tegenpost van de netto cumulatieve toekenning aan België van bijzondere trekingsrechten op het I.M.F.

13 Nieuwe reeks : de afwijking t.o.v. de oude reeks is toe te schrijven aan de meer precieze gegevens over de tegoeden der buitengewone rekenplichtigen van de Schatkist bij het B.P.C.

N. B. — Voor de wijze van opstelling : zie *Tijdschrift voor Documentatie en Voorlichting*, XXIVe jaargang, deel II, nr 6, december 1949; XXXe jaargang, deel II, nr 5, november 1955; XXXIIIe jaargang, deel II, nr 5, november 1958; XLIIe jaargang, deel I, nr 1, januari 1967, deel II, nr 3, september 1967 en *Tijdschrift van de Nationale Bank van België*, LIe jaargang, deel I, nr 1, januari 1976; LIIe jaargang, deel I, nr 1, januari 1977.

— Voor de indeling van de « Geldhoeveelheid » zie tabel XIII-4a.

— Voor de indeling van het « Netto buitenlands actief » zie tabel XIII-5.

**XIII - 2. — DE BALANSEN VAN DE NATIONALE BANK VAN BELGIE,
DE GELDSCHEPPENDE OVERHEIDSINSTELLINGEN EN DE DEPOSITOBANKEN**

a) Nationale Bank van België — Activa — Jaarlijkse en driemaandelijks cijfers

(Miljarden franken)

	31-12-70	31-12-71	31-12-72	31-12-73	31-12-74	31-12-75	30-9-76	31-12-76	31-3-77	30-6-77	30-9-77	31-12-77	31-3-78	30-6-78	30-9-78
A. Vorderingen op het buitenland :															
1. Goud	73,5	77,2	75,4	71,8	71,8	71,8	71,8	71,8	72,1	72,1	72,1	72,3	72,3	72,3	72,3
2. I.M.F. : — Deelneming	19,6	30,0	25,9	24,0	24,9	26,3	29,5	29,9	29,5	30,1	27,7	26,7	24,7	21,0	19,7
— Leningen	—	—	—	—	—	—	—	—	0,8	1,2	1,5	1,5	1,5	1,5	1,3
— Bijzondere trekkingsrechten	10,2	20,3	26,1	30,5	28,4	30,0	19,9	19,3	19,3	19,8	19,8	19,8	19,8	20,1	20,1
— Andere	—	—	—	—	—	2,4	9,7	9,7	9,7	9,7	9,7	9,7	9,7	9,7	9,7
3. Internationale akkoorden	0,3	0,2	0,4	0,7	0,5	0,4	0,5	0,7	0,2
4. E.F.M.S.	—	—	—	3,5
5. E.E.G. : Financiële bijstand op middellange termijn	—	—	—	—	6,5	6,5	6,5	6,5	6,5	6,5	6,5	6,5	4,9	3,3	...
6. Obligaties
7. Uitvoeraccepten in Belgische franken	1,9	5,8	16,5	16,9	12,0	11,9	15,0	13,7	5,9	12,0	13,9	20,0	8,8	10,5	19,8
8. Andere :															
a) in buitenlandse valuta's	39,0	35,0	52,4	75,9	88,6	107,2	64,5	84,1	94,2	99,9	105,5	101,2	108,2	110,7	98,6
b) in Belgische franken	0,2
Totaal van de vorderingen op het buitenland	144,4	168,3	196,3	222,6	232,2	256,1	217,2	235,2	238,4	252,0	257,2	258,1	250,4	249,8	241,7
B. Vorderingen op de nationale overwegend geldschepende instellingen :															
1. Munten en biljetten	0,2	0,3	0,3	0,3	0,4	0,4	0,5	0,4	0,5	0,4	0,5	0,4	0,5	0,4	0,5
2. Andere :															
a) op de N.B.B. :															
— monetaire reserve	—	—	—	—	—	—	—	—	—	—	—	—	—	—	—
— andere	—	—	—	—	—	—	—	—	—	—	—	—	—	—	—
b) op de overheidsinstellingen	2,5	2,5	2,3	2,2	2,6	2,4	2,8	2,6	2,3
c) op de depositobanken	0,9	2,1	0,2	...	1,7	0,1	...	5,2	0,2	4,8	...
C. Vorderingen op de andere nationale sectoren :															
1. Op de Staat ¹ :															
a) voor ten hoogste een jaar	13,2	4,9	1,1	0,5	5,1	4,2	20,6	20,6	20,6	20,5	29,3	37,0	37,0	37,0	37,0
b) voor meer dan een jaar :															
— obligaties verkrijgbaar door elke belegger ...	2,3	1,9	2,0	2,2	2,7	3,0	3,3	3,2	3,8	3,8	3,8	3,8	4,3	4,3	4,2
— andere	34,0	34,0	34,0	40,2	38,3	38,3	38,3	38,1	38,1	38,1	38,1	37,9	37,9	37,9	37,9
2. Op de andere overheden ² :															
a) voor ten hoogste een jaar	—	—	—	—	—	—	—	—	—	—	—	—	—	—	—
b) voor meer dan een jaar :															
— obligaties verkrijgbaar door elke belegger ...	0,6	1,0	1,1	1,1	1,1	1,1	1,1	1,1	1,1	1,1	1,1	1,1	1,1	1,1	1,1
— andere	—	—	—	—	—	—	—	—	—	—	—	—	—	—	—
3. Op de bedrijven ³ en particulieren :															
a) bankaccepten	1,5	4,5	6,3	7,9	5,2	...	7,4	5,4	1,2	3,4	4,1	7,7	2,5	3,1	10,1
b) handelspapier	3,2	4,8	10,6	15,2	14,9	10,3	24,3	26,2	11,4	19,2	20,8	32,0	17,4	10,7	30,1
c) voorschotten	0,2	0,3	0,2	0,3	0,5	0,4	0,2	0,4	...	0,4	...	0,4	...	0,1	0,4
d) andere vorderingen voor ten hoogste een jaar ...	—	—	—	—	—	—	—	—	—	—	—	—	—	—	—
e) andere vorderingen voor meer dan een jaar :															
— obligaties verkrijgbaar door elke belegger ...	0,5	0,5	0,5	0,5	0,5	0,5	0,5	0,5	0,5	0,5	0,4	0,4	0,4	0,4	0,4
— andere	—	—	—	—	—	—	—	—	—	—	—	—	—	—	—
4. Op het Rentenfonds : voor ten hoogste een jaar	2,5	2,9	24,5	3,6	13,0	14,8	...	10,2	—	—	—
5. Op de andere financiële instellingen ⁴ :															
a) voor ten hoogste een jaar :															
— kasbons verkrijgbaar door elke belegger	—	—	—	—	—	—	—	—	—	—	—	—	—	—	—
— andere	0,9	...	0,2	0,2	0,1	0,6	0,1
b) voor meer dan een jaar :															
— kasb. en oblig. verkrijgbaar door elke belegger ...	0,2	0,3	0,3	0,3	0,3	0,3	0,3	0,3	0,3	0,3	0,3	0,3	0,2	0,2	0,2
— andere	—	—	—	—	—	—	—	—	—	—	—	—	—	—	—
D. Andere	55,9	41,9	28,3	37,8	24,2	23,3	21,9	12,1	13,9	14,6	15,8	15,2	24,8	59,7	65,2
TOTAAL DER ACTIVA	256,2	262,7	284,4	331,0	325,6	340,8	365,2	349,7	345,3	376,7	374,2	406,9	379,4	412,7	431,2

¹ Incl. het Wegenfonds (cf. de toelichting • Hoofdstukken IX. *Betalingsschalen* en XIII. *Geldschepende instellingen* van het statistisch gedeelte • gepubliceerd in het *Tijdschrift voor Documentatie en Voorlichting* : N.I.IIIE jaargang, deel II, nr 3, september 1968).

² Incl. de instellingen van de sociale verzekerings...

³ Privé-bedrijven die geen financiële instellingen zijn, overheidsbedrijven, instellingen voor verzekering op het leven en tegen arbeidsongevallen, en pensioenfondsen.

⁴ Spaarkassen, hypotheek- en kapitalisatiemaatschappijen, kredietinstellingen van de overheidssector.

a) Nationale Bank van België — Passiva — Jaarlijkse en driemaandelijke cijfers

(Miljarden franken)

	31-12-70	31-12-71	31-12-72	31-12-73	31-12-74	31-12-75	30-9-76	31-12-76	31-3-77	30-6-77	30-9-77	31-12-77	31-3-78	30-6-78	30-9-78
A. Verbintenissen tegenover het buitenland :															
1. Tegenover het I.M.F.	0,3	0,3	0,3	0,3	0,1	0,1	0,1	0,1	0,1	0,1	0,1	0,1	0,1	0,1	0,1
2. Tegenover het E.F.M.S.	—	—	—	19,0	23,4	27,5
3. Andere :															
a) in buitenlandse valuta's
b) in Belgische franken ¹	1,0	3,5	1,7	2,3	3,0	3,6	3,4	3,3	3,3	3,2	4,8	3,7	3,9	4,4	5,0
c) monetaire reserve : Groothertogdom Luxemburg	—	—	—	0,9	0,3	—	—	—	—	—	—	—	—	—	—
Totaal der verbintenissen tegenover het buitenland ...	1,3	3,8	2,0	3,5	3,4	3,7	22,5	3,4	3,4	3,3	4,9	27,2	4,0	4,5	32,6
B. Verbintenissen tegenover de nationale overwegend geldscheppende instellingen :															
1. Munten en biljetten ²	5,0	5,4	5,8	7,0	7,2	7,2	7,4	7,7	8,1	8,7	7,4	8,0	8,2	10,6	8,5
2. Andere :															
a) tegenover de N.B.B.	—	—	—	—	—	—	—	—	—	—	—	—	—	—	—
b) tegenover de overheidsinstellingen	0,8	...
c) tegenover de depositobanken :															
— monetaire reserve	—	—	7,7	21,3	14,7	—	...	—	—	—	—	—	—	—	—
— kasbons en obligaties	—	—	—	—	—	—	—	—	—	—	—	—	—	—	—
— andere	1,2	1,0	1,1	0,6	0,9	0,7	0,1	0,7	0,1	...	0,2	0,5	...	0,1	0,1
C. Verbintenissen tegenover de andere nationale sectoren :															
1. Geldhoeveelheid :															
a) monetaire kasmiddelen in het bezit van de bedrijven ³ en particulieren :															
— chartaal geld ⁴	183,2	196,4	216,8	231,5	248,9	281,2	292,0	299,5	293,9	321,5	316,3	327,4	320,5	348,9	337,8
— giraal geld ⁵	0,4	0,6	0,6	0,5	0,3	0,9	0,4	1,2	0,7	0,7	0,9	0,5	0,5	0,7	0,5
b) giraal geld in het bezit van de overheid ⁶
2. Andere verbintenissen tegenover de bedrijven en particulieren :															
a) in Belgische franken :															
— voor ten hoogste een jaar :															
— deposito's op gewone boekjes	—	—	—	—	—	—	—	—	—	—	—	—	—	—	—
— andere deposito's	—	—	—	—	—	—	—	—	—	—	—	—	—	—	—
— voor meer dan een jaar :															
— deposito's	—	—	—	—	—	—	—	—	—	—	—	—	—	—	—
— kasbons en obligaties	—	—	—	—	—	—	—	—	—	—	—	—	—	—	—
b) in buitenlandse valuta's : deposito's voor ten hoogste een jaar	—	—	—	—	—	—	—	—	—	—	—	—	—	—	—
3. Andere verbintenissen :															
a) tegenover de Schatkist
b) tegenover de andere overheden : voor ten hoogste een jaar (termijndeposito's)	—	—	—	—	—	—	—	—	—	—	—	—	—	—	—
c) tegenover de financiële instellingen :															
— het Rentenfonds
— instel. voor verzekering op het leven en tegen arbeidsongev., pensioenfondsen : mon. reserve	—	—	—	0,5	0,3	—	—	—	—	—	—	—	—	—	—
— de andere financiële instellingen :															
— monetaire reserve	—	—	4,0	11,8	5,7	—	—	—	—	—	—	—	—	—	—
— andere	—	—	—	—	—	—	—	—	—	—	—	—	—	—	—
D. Andere	65,1	55,5	46,4	54,3	44,2	47,1	42,8	37,2	39,1	42,5	44,5	43,3	46,2	47,1	51,7
TOTAAL DER PASSIVA ...	256,2	262,7	284,4	331,0	325,6	340,8	365,2	349,7	345,3	376,7	374,2	406,9	379,4	412,7	431,2

¹ Incl. de verbintenissen in Belgische franken tegenover de internationale instellingen andere dan het I.M.F.

² Incl. de munten en biljetten van de Schatkist in het bezit van de overwegend geldscheppende instellingen andere dan de N.B.B.

³ Privé-bedrijven andere dan overwegend geldscheppende, financiële instellingen van de overheidssector die geen overwegend geldscheppende instellingen zijn, en overheidsbedrijven.

⁴ De cijfers van deze rubriek zijn onderschat voor een bedrag gelijk aan de munten en biljetten van de Schatkist, die in het bezit zijn van de overwegend geldscheppende instellingen andere dan de N.B.B.

⁵ Excl. het creditsaldo van het Rentenfonds bij de N.B.B., welke opgenomen is in C. 3. c) of in D. naargelang de data.

⁶ Excl. de gewone rekening van de Schatkist bij de N.B.B., welke opgenomen is in C. 3. a).

a) Nationale Bank van België — Activa — Maandelijks cijfers

(Miljarden franken)

	31-10-77	30-11-77	31-12-77	31-1-78	28-2-78	31-3-78	30-4-78	31-5-78	30-6-78	31-7-78	31-8-78	30-9-78	31-10-78
A. Vorderingen op het buitenland :													
1. Goud	72,1	72,1	72,3	72,3	72,3	72,3	72,3	72,3	72,3	72,3	72,3	72,3	72,3
2. I.M.F. : — Deelneming	27,7	27,3	26,7	26,7	26,7	24,7	21,7	21,6	21,0	20,4	19,7	19,7	19,7
— Leningen	1,5	1,5	1,5	1,5	1,5	1,5	1,5	1,5	1,5	1,3	1,3	1,3	0,7
— Bijzondere trekkingsrechten	19,8	19,8	19,8	19,8	19,8	19,8	19,8	20,1	20,1	20,1	20,1	20,1	20,1
— Andere	9,7	9,7	9,7	9,7	9,7	9,7	9,7	9,7	9,7	9,7	9,7	9,7	9,7
3. Internationale akkoorden	0,4	0,7	0,4	0,2	0,5	0,5	0,5	0,6	0,7	0,7	0,5	0,2	0,5
4. E.F.M.S.
5. E.E.G. : Financiële bijstand op middellange termijn	6,5	6,5	6,5	6,5	6,5	4,9	4,9	4,9	3,3	3,3	3,3
6. Obligaties
7. Uitvoerafcepten in Belgische franken	15,2	11,5	20,0	13,2	14,8	8,8	11,2	16,8	10,5	14,5	19,0	19,8	v 24,4
8. Andere :													
a) in buitenlandse valuta's	105,8	104,1	101,2	102,8	104,7	108,2	111,4	111,8	110,7	92,4	86,5	98,6	106,5
b) in Belgische franken
Totaal van de vorderingen op het buitenland	258,7	253,2	258,1	252,7	256,5	250,4	253,0	259,3	249,8	234,7	232,4	241,7	v253,9
B. Vorderingen op de nationale overwegend geldschepende instellingen :													
1. Munten en biljetten	0,5	0,5	0,4	0,5	0,5	0,5	0,5	0,4	0,4	0,6	0,5	0,5	0,5
2. Andere :													
a) op de N.B.B. :													
— monetaire reserve	—	—	—	—	—	—	—	—	—	—	—	—	—
— andere
b) op de overheidsinstellingen	2,7	2,5	2,4	2,6	2,6	2,8	2,7	2,7	2,6	2,4	2,5	2,3	2,1
c) op de depositobanken	4,0	0,1	...	0,2	...	4,8	...	1,4	...	2,3
C. Vorderingen op de andere nationale sectoren :													
1. Op de Staat ¹ :													
a) voor ten hoogste een jaar	6,2	32,7	37,0	33,9	37,0	37,0	37,0	37,0	37,0	37,0	37,0	37,0	37,0
b) voor meer dan een jaar :													
— obligaties verkrijgbaar door elke belegger ...	3,8	3,8	3,8	4,3	4,3	4,3	4,3	4,3	4,3	4,2	4,2	4,2	4,2
— andere	38,1	38,1	37,9	37,9	37,9	37,9	37,9	37,9	37,9	37,9	37,9	37,9	37,9
2. Op de andere overheden ² :													
a) voor ten hoogste een jaar	—	—	—	—	—	—	—	—	—	—	—	—	—
b) voor meer dan een jaar :													
— obligaties verkrijgbaar door elke belegger ...	1,1	1,1	1,1	1,1	1,1	1,1	1,1	1,1	1,1	1,1	1,1	1,1	1,1
— andere	—	—	—	—	—	—	—	—	—	—	—	—	—
3. Op de bedrijven ³ en particulieren :													
a) bankaccepten	6,4	3,5	7,7	6,5	4,6	2,5	3,9	4,1	3,1	3,6	11,5	10,1	14,5
b) handelspapier	25,5	23,9	32,0	22,7	20,9	17,4	22,4	18,9	10,7	17,6	29,8	30,1	v 38,6
c) voorschotten	0,4	0,3	0,1	...	0,4	0,4	...
d) andere vorderingen voor ten hoogste een jaar ...	—	—	—	—	—	—	—	—	—	—	—	—	—
e) andere vorderingen voor meer dan een jaar :													
— obligaties verkrijgbaar door elke belegger ...	0,4	0,4	0,4	0,4	0,4	0,4	0,4	0,4	0,4	0,4	0,4	0,4	0,4
— andere	—	—	—	—	—	—	—	—	—	—	—	—	—
4. Op het Rentenfonds : voor ten hoogste een jaar	12,5	...	10,2	—	—	—	—	—	—	—	—	—	—
5. Op de andere financiële instellingen ⁴ :													
a) voor ten hoogste een jaar :													
— kasbons verkrijgbaar door elke belegger	—	—	—	—	—	—	—	—	—	—	—	—	—
— andere	0,1	2,3	0,2	0,1	0,6	...	2,3	0,1	1,1
b) voor meer dan een jaar :													
— kasb. en oblig. verkrijgbaar door elke belegger ...	0,3	0,3	0,3	0,2	0,2	0,2	0,2	0,2	0,2	0,2	0,2	0,2	0,2
— andere	—	—	—	—	—	—	—	—	—	—	—	—	—
D. Andere	16,5	17,5	15,2	15,9	16,3	24,8	22,1	30,3	59,7	57,6	48,4	65,2	57,2
TOTAAL DER ACTIVA ...	372,8	377,5	406,9	385,3	382,6	379,4	385,7	396,6	412,7	397,3	410,0	431,2	451,0

¹ Incl. het Rentenfonds (cf. de toelichting « Hoofdstukken IX. Betalingsbalans en XIII. Geldschepende instellingen van het statistisch gedeelte », gepubliceerd in het Tijdschrift voor Documentatie en Voorlichting : XLIII^e jaargang, deel II, n^o 3, september 1968).

² Incl. de instellingen van de sociale verzekering.

³ Privé-bedrijven die geen financiële instellingen zijn, overheidsbedrijven, instellingen voor verzekering op het leven en tegen arbeidsongevallen, en pensioenfondsen.

⁴ Spaarkassen, hypotheek- en kapitalisatiemaatschappijen, kredietinstellingen van de overheidssector.

a) Nationale Bank van België — Passiva — Maandelijks cijfers

(Miljarden franken)

	31-10-77	30-11-77	31-12-77	31-1-78	28-2-78	31-3-78	30-4-78	31-5-78	30-6-78	31-7-78	31-8-78	30-9-78	31-10-78
A. Verbintenissen tegenover het buitenland :													
1. Tegenover het I.M.F.	0,1	0,1	0,1	0,1	0,1	0,1	0,1	0,1	0,1	0,1	0,1	0,1	0,1
2. Tegenover het E.F.M.S.	5,6	23,4	13,5	5,3	16,3	27,5	39,5
3. Andere :													
a) in buitenlandse valuta's
b) in Belgische franken ¹	4,1	4,2	3,7	3,6	3,6	3,9	4,1	5,0	4,4	4,8	5,3	5,0	3,9
c) monetaire reserve : Groothertogdom Luxemburg	—	—	—	—	—	—	—	—	—	—	—	—	—
Totaal der verbintenissen tegenover het buitenland ...	4,2	9,9	27,2	17,2	9,0	4,0	4,2	5,1	4,5	4,9	21,7	32,6	43,5
B. Verbintenissen tegenover de nationale overwegend geldscheppende instellingen :													
1. Munten en biljetten ²	8,2	8,1	8,0	8,7	8,6	8,2	9,0	9,2	10,6	8,5	v 8,5	v 8,5	v 8,5
2. Andere :													
a) tegenover de N.B.B.	—	—	—	—	—	—	—	—	—	—	—	—	—
b) tegenover de overheidsinstellingen	0,8
c) tegenover de depositobanken :													
— monetaire reserve	—	—	—	—	—	—	—	—	—	—	—	—	—
— kasbons en obligaties	—	—	—	—	—	—	—	—	—	—	—	—	—
— andere	0,1	0,1	0,5	...	0,3	...	0,1	0,1	0,1	0,1	...	v 0,1	v ...
C. Verbintenissen tegenover de andere nationale sectoren :													
1. Geldhoeveelheid :													
a) monetaire kasmiddelen in het bezit van de bedrijven ³ en particulieren :													
— chartaal geld ⁴	315,0	313,6	327,4	315,1	317,5	320,5	326,9	333,9	348,9	340,8	v336,3	v337,8	v336,0
— giraal geld ⁵	0,9	0,5	0,5	0,6	1,0	0,5	0,5	1,3	0,7	0,5	0,5	0,5	0,6
b) giraal geld in het bezit van de overheid ⁶
2. Andere verbintenissen tegenover de bedrijven en particulieren :													
a) in Belgische franken :													
— voor ten hoogste een jaar :													
— deposito's op gewone boekjes	—	—	—	—	—	—	—	—	—	—	—	—	—
— andere deposito's	—	—	—	—	—	—	—	—	—	—	—	—	—
— voor meer dan een jaar :													
— deposito's	—	—	—	—	—	—	—	—	—	—	—	—	—
— kasbons en obligaties	—	—	—	—	—	—	—	—	—	—	—	—	—
b) in buitenlandse valuta's : deposito's voor ten hoogste een jaar	—	—	—	—	—	—	—	—	—	—	—	—	—
3. Andere verbintenissen :													
a) tegenover de Schatkist
b) tegenover de andere overheden : voor ten hoogste een jaar (termijndeposito's)	—	—	—	—	—	—	—	—	—	—	—	—	—
c) tegenover de financiële instellingen :													
— het Rentenfonds	—	—	—	—	—	—	—	—	—	—
— instell. voor verzek. op het leven en tegen arbeidsongeval., pensioenfondsen : monet. res.	—	—	—	—	—	—	—	—	—	—	—	—	—
— de andere financiële instellingen :													
— monetaire reserve	—	—	—	—	—	—	—	—	—	—	—	—	—
— andere	—	—	—	—	—	—	—	—	—	—	—	—	—
D. Andere	44,4	45,3	43,3	43,7	46,2	46,2	45,0	47,0	47,1	42,5	43,0	v 51,7	v 62,4
TOTAAL DER PASSIVA ...	372,8	377,5	406,9	385,3	382,6	379,4	385,7	396,6	412,7	397,3	410,0	v 431,2	451,0

¹ Incl. de verbintenissen in Belgische franken tegenover de internationale instellingen andere dan het I.M.F.

² Incl. de munten en biljetten van de Schatkist in het bezit van de overwegend geldscheppende instellingen andere dan de N.B.B.

³ Privé-bedrijven andere dan overwegend geldscheppende, financiële instellingen van de overheidssector die geen overwegend geldscheppende instellingen zijn, en overheidsbedrijven.

⁴ De cijfers van deze rubriek zijn onderschat voor een bedrag gelijk aan de munten en biljetten van de Schatkist, die in het bezit zijn van de overwegend geldscheppende instellingen andere dan de N.B.B.

⁵ Excl. het creditsaldo van het Rentenfonds bij de N.B.B., welke opgenomen is in C. 3. c) of in D. naar gelang de data.

⁶ Excl. de gewone rekening van de Schatkist bij de N.B.B., welke opgenomen is in C. 3. a).

b) Geldscheppende overheidsinstellingen — Activa¹ — Jaarlijkse en driemaandelijke cijfers

(Miljarden franken)

	31-12-70	31-12-71	31-12-72	31-12-73	31-12-74	31-12-75	30-6-76	30-9-76	31-12-76	31-3-77	30-6-77	30-9-77	31-12-77	31-3-78	30-6-78
A. Vorderingen op het buitenland :															
1. Goud	—	—	—	—	—	—	—	—	—	—	—	—	—	—	—
2. I.M.F. — Deelneming	—	—	—	—	—	—	—	—	—	—	—	—	—	—	—
— Leningen	—	—	—	—	—	—	—	—	—	—	—	—	—	—	—
— Bijzondere trekkingsrechten	—	—	—	—	—	—	—	—	—	—	—	—	—	—	—
— Andere	—	—	—	—	—	—	—	—	—	—	—	—	—	—	—
3. Internationale akkoorden	—	—	—	—	—	—	—	—	—	—	—	—	—	—	—
4. E.F.M.S.	—	—	—	—	—	—	—	—	—	—	—	—	—	—	—
5. E.E.G. : Financiële bijstand op middellange termijn	—	—	—	—	—	—	—	—	—	—	—	—	—	—	—
6. Obligaties	—	—	—	—	—	—	—	—	—	—	—	—	—	—	—
7. Uitvoeraccepten in Belgische franken	3,5	3,2	0,4	0,8	...	0,5	0,3	1,5	...	0,4	0,9	1,5	...
8. Andere :															
a) in buitenlandse valuta's	—	—	—	—	—	—	—	—	—	—	—	—	—	—	—
b) in Belgische franken	—	—	—	—	—	—	—	—	—	—	—	—	—	—	—
Totaal van de vorderingen op het buitenland	3,5	3,2	0,4	0,8	...	0,5	0,3	1,5	...	0,4	0,9	1,5	...
B. Vorderingen op de nationale overwegend geldscheppende instellingen :															
1. Munten en biljetten	0,1	0,1	0,1	0,1	0,2	0,1	0,1	1,0	0,3	0,8	1,4	1,4	0,1	0,7	0,4
2. Andere :															
a) op de N.B.B. :															
— monetaire reserve	—	—	—	—	—	—	—	—	—	—	—	—	—
— andere	0,8
b) op de overheidsinstellingen	0,7	0,3	0,8	0,5	1,2	1,0	1,0	1,8	1,1	0,1	0,7	0,8	1,4	0,2	8,8
c) op de depositobanken	0,5	0,1	0,5	2,2	3,3	1,4	...	1,7	0,7	0,6	0,2	...
C. Vorderingen op de andere nationale sectoren :															
1. Op de Staat ² :															
a) voor ten hoogste een jaar	55,4	55,9	64,4	64,0	65,0	70,1	78,7	75,9	77,5	81,8	83,9	81,2	80,3	88,0	v 89,3
b) voor meer dan een jaar :															
— obligaties verkrijgbaar door elke belegger ...	6,9	7,1	7,6	8,1	8,3	8,7	9,3	10,1	10,0	10,1	10,4	10,5	10,3	v 10,1	v 10,6
— andere	—	—	—	—	—	—	—	—	—	—	—	—	—	—	—
2. Op de andere overheden ³ :															
a) voor ten hoogste een jaar	10,6	12,4	16,5	19,5	21,8	25,7	23,1	18,8	28,3	22,8	26,2	25,3	35,7	36,4	19,7
b) voor meer dan een jaar :															
— obligaties verkrijgbaar door elke belegger ...	—	—	—	—	—	—	—	—	—	—	—	—	—	—	—
— andere	—	—	—	—	—	—	—	—	—	—	—	—	—	—	—
3. Op de bedrijven ⁴ en particulieren :															
a) bankaccepten	0,9	0,1	0,2	...	0,7	3,0	...	0,3	1,4	1,5	...	1,8	1,4	0,3	...
b) handelspapier	0,7	0,2	0,2	...	1,9	3,6	...	0,9	1,7	1,7	...	1,2	1,7	0,7	...
c) voorschotten	—	—	—	—	—	—	—	—	—	—	—	—	—	—	—
d) andere vorderingen voor ten hoogste een jaar ...	—	—	—	—	—	—	—	—	—	—	—	—	—	—	—
e) andere vorderingen voor meer dan een jaar :															
— obligaties verkrijgbaar door elke belegger	0,4	0,4	0,4	0,4	0,4	0,3	0,4	0,4	0,4	0,3	0,3	v 0,3	v 0,4
— andere	—	—	—	—	—	—	—	—	—	—	—	—	—	—	—
4. Op het Rentenfonds : voor ten hoogste een jaar	2,9	0,4	...	0,1	...	0,6	0,1	—	—
5. Op de andere financiële instellingen ⁵ :															
a) voor ten hoogste een jaar :															
— kasbons verkrijgbaar door elke belegger	—	—	—	—	—	—	—	—	—	—	—	—	—	—	—
— andere	0,2	0,3	0,6	0,1	...	0,9	0,2	0,4	...
b) voor meer dan een jaar :															
— kasb. en oblig. verkrijgbaar door elke belegger	—	—	—	—	—	—	—	—	—	—	—	—	—	—	—
— andere	0,1	0,1	0,1	0,1	0,1	0,1	0,1	0,1	0,1	0,1	0,1
D. Andere	1,5	8,8 ⁶	7,3	11,1	14,0	18,1	23,3	24,1	23,1	15,8	13,6	20,1	19,7	v 16,7	v 26,4
TOTAAL DER ACTIVA ...	80,6	89,0⁶	101,2	104,7	114,0	131,8	138,2	138,6	145,7	136,6	138,4	143,7	152,6	155,5	156,4

1 B.P.C., Belgisch Muntfonds (activa op korte term. en oblig.), Gemeentekrediet van België (activa die de tegenwaarde vormen van de direct opvraagbare passiva), H.W.I. (alleen de activa gefinancierd met middelen opgenomen bij de overwegend geldscheppende instellingen). Wat betreft het Belgisch Muntfonds is de tegenwaarde van het overschot van de getelde passiva op de getelde activa opgenomen in de rubriek D. « Andere ».

2 Incl. het Wagonfonds (cf. de toelichting « Hoofd-tukken IX, *Betalingsbalans en XIII, Geldscheppende instellingen van het statistisch gedeelte* », gepubliceerd in het *Tijdschrift voor Documentatie en Voorlichting*, XI, 111).

3 Incl. de instellingen van de sociale verzekering.

4 Privé-bedrijven die geen financiële instellingen zijn, overheidsbedrijven, instellingen voor verzekering op het leven en tegen arbeidsongevallen, en pensioenfondsen.

5 Spaarkassen, hypotheek- en kapitalisatiemaatschappijen, kredietinstellingen van de overheidssector.

6 Nieuwe reeks vanaf 31 december 1971; de afwijking t.o.v. de oude reeks is toe te schrijven aan de meer precieze gegevens over de tegoeden van de buitengewone rekenplichtigen van de Schatkist bij het B.P.C. Het vergelijkbaar cijfer in 1971 bedraagt 4,6 en voor het totaal der activa 84,8.

b) Geldscheppende overheidsinstellingen — Passiva¹ — Jaarlijkse en driemaandelijke cijfers (Miljarden franken)

	81-12-70	81-12-71	91-12-72	81-12-73	81-12-74	81-12-75	80-6-76	80-9-76	81-12-76	81-8-77	80-6-77	80-9-77	81-12-77	81-8-78	80-6-78
A. Verbintenissen tegenover het buitenland :															
1. Tegenover het I.M.F.	—	—	—	—	—	—	—	—	—	—	—	—	—	—	—
2. Tegenover het E.F.M.S.	—	—	—	—	—	—	—	—	—	—	—	—	—	—	—
3. Andere :															
a) in buitenlandse valuta's	—	—	—	—	—	—	—	—	—	—	—	—	—	—	—
b) in Belgische franken	1,3	0,5	...	0,2	0,5	0,1	0,6	...	0,5	...
c) monetaire reserve : Groothertogdom Luxemburg	—	—	—	—	—	—	—	—	—	—	—	—	—	—	—
Totaal der verbintenissen tegenover het buitenland ...	1,3	0,5	...	0,2	0,5	0,1	0,6	...	0,5	...
B. Verbintenissen tegenover de nationale overwegend geldscheppende instellingen :															
1. Munten en biljetten ²	0,4	0,5	0,7	0,8	0,4	1,2	0,7	0,5	0,4	0,6	0,5	0,5	0,4	0,5	0,7
2. Andere :															
a) tegenover de N.B.B.	2,1	2,5	2,5	2,3	2,2	2,7	2,5	2,8	2,6
b) tegenover de overheidsinstellingen	0,7	0,3	0,8	0,5	1,2	1,0	1,0	1,8	1,1	0,1	0,7	0,8	1,3	0,1	8,8
c) tegenover de depositobanken :															
— monetaire reserve	—	—	—	—	—	—	—	—	—	—	—	—	—	—	—
— kasbons en obligaties	—	—	—	—	—	—	—	—	—	—	—	—	—	—	—
— andere	7,2	8,5	6,2	1,8	3,9	6,5	2,2	5,0	6,2	7,0	1,9	4,2	6,4	5,2	1,4
C. Verbintenissen tegenover de andere nationale sectoren :															
1. Geldhoeveelheid :															
a) monetaire kasmiddelen in het bezit van de bedrijven ³ en particulieren :															
— chartaal geld ⁴	7,5	8,1	8,5	9,1	9,5	10,1	10,8	11,1	11,3	11,2	11,5	11,5	11,7	11,6	11,9
— giraal geld	50,1	51,5	63,2	65,7	67,5	75,0	81,6	77,8	81,1	85,6	91,6	86,0	85,8	89,2	84,0
b) giraal geld in het bezit van de overheid	12,3	19,6 ⁵	21,8	27,6	31,5	35,9	39,8	39,4	43,1	29,8	29,9	37,4	44,5	45,3	47,0
2. Andere verbintenissen tegenover de bedrijven en particulieren :															
a) in Belgische franken :															
— voor ten hoogste een jaar :															
— deposito's op gewone boekjes	—	—	—	—	—	—	—	—	—	—	—	—	—	—	—
— andere deposito's	—	—	—	—	—	—	—	—	—	—	—	—	—	—	—
— voor meer dan een jaar :															
— deposito's	—	—	—	—	—	—	—	—	—	—	—	—	—	—	—
— kasbons en obligaties	—	—	—	—	—	—	—	—	—	—	—	—	—	—	—
b) in buitenlandse valuta's : deposito's voor ten hoogste een jaar	—	—	—	—	—	—	—	—	—	—	—	—	—	—	—
3. Andere verbintenissen :															
a) tegenover de Schatkist	—	—	—	—	—	—	—	—	—	—	—	—	—	—	—
b) tegenover de andere overheden : voor ten hoogste een jaar (termijndeposito's)	—	—	—	—	—	—	—	—	—	—	—	—	—	—	—
c) tegenover de financiële instellingen :															
— het Rentenfonds	1,1	2,1
— instel. voor verzekering op het leven en tegen arbeidsongevallen, pensioenf. : monet. reserve	—	—	—	—	—	—	—	—	—	—	—	—	—	—	—
— de andere financiële instellingen :															
— monetaire reserve	—	—	—	—	—	—	—	—	—	—	—	—	—	—	—
— andere	—	—	—	—	—	—	—	—	—	—	—	—	—	—	—
D. Andere	0,3	...
TOTAAL DER PASSIVA ...	80,6	89,0⁵	101,2	104,7	114,0	131,8	138,2	138,6	145,7	136,6	138,4	143,7	152,6	155,5	156,4

¹ B.P.C., Belgisch Muntfonds (munten en biljetten), Gemeentekrediet van België (direct opvraagbare passiva), H.W.I. (alleen de passiva t.o.v. overwegend geldscheppende instellingen).

² Alleen de munten en biljetten van de Schatkist in het bezit van de N.B.B.

³ Privé-bedrijven andere dan overwegend geldscheppende; financiële instellingen van de overheidssector die geen overwegend geldscheppende instellingen zijn, en overheidsbedrijven.

⁴ De cijfers van deze rubriek zijn overschat voor een bedrag gelijk aan de munten en biljetten van de Schatkist, die in het bezit zijn van de overwegend geldscheppende instellingen andere dan de N.B.B.

⁵ Nieuwe reeks vanaf 81 december 1971 : de afwijking t.o.v. de oude reeks is toe te schrijven aan de meer precieze gegevens over de tegoeden van de buitengewone rekenplichtigen van de Schatkist bij het B.P.C. Het vergelijkbaar cijfer in 1971 bedraagt 15,4 voor het giraal geld en 84,8 voor het totaal der passiva.

c) Depositobanken — Activa — Jaarlijkse en driemaandelijke cijfers

(Miljarden franken)

	31-12-70	31-12-71	31-12-72	31-12-73	31-12-74	31-12-75	30-6-76	30-9-76	31-12-76	31-3-77	30-6-77	30-9-77	31-12-77	31-3-78	30-6-78
A. Vorderingen op het buitenland :															
1. Goud	—	—	—	—	—	—	—	—	—	—	—	—	—	—	—
2. I.M.F. — Deelneming	—	—	—	—	—	—	—	—	—	—	—	—	—	—	—
— Leningen	—	—	—	—	—	—	—	—	—	—	—	—	—	—	—
— Bijzondere trekkingsrechten	—	—	—	—	—	—	—	—	—	—	—	—	—	—	—
— Andere	—	—	—	—	—	—	—	—	—	—	—	—	—	—	—
3. Internationale akkoorden	—	—	—	—	—	—	—	—	—	—	—	—	—	—	—
4. E.F.M.S.	—	—	—	—	—	—	—	—	—	—	—	—	—	—	—
5. E.E.G. : Financiële bijstand op middellange termijn	—	—	—	—	—	—	—	—	—	—	—	—	—	—	—
6. Obligaties	14,6	24,8	31,9	48,1	53,7	39,6	37,1	35,4	35,5	36,1	31,0	31,3	34,5	v 35,1	v 36,8
7. Uitvoeraccepten in Belgische franken	12,6	13,9	11,8	11,1	17,0	17,2	15,0	17,5	16,6	21,3	19,1	16,3	19,3	21,3	22,9
8. Andere :															
a) in buitenlandse valuta's	198,1	235,3	297,0	391,4	489,5	596,1	618,8	647,5	656,7	693,2	714,6	759,3	803,8	821,1	872,2
b) in Belgische franken	20,8	22,3	27,1	35,4	38,6	49,8	51,9	61,4	65,0	64,6	64,8	70,8	82,6	75,0	82,7
Totaal van de vorderingen op het buitenland	246,1	296,3	367,8	486,0	598,8	702,7	722,8	761,8	773,8	815,2	829,5	877,7	940,2	v 952,5	v1.014,6
B. Vorderingen op de nationale overwegend geldschepende instellingen :															
1. Munten en biljetten	5,0	5,3	5,7	6,9	7,0	7,1	8,3	7,2	7,6	8,0	8,6	7,3	7,9	8,1	10,2
2. Andere :															
a) op de N.B.B. :															
— monetaire reserve	—	—	7,7	21,3	14,7	—	—	—	—	—	—	—	—	—	—
— andere	1,2	1,0	1,1	0,6	0,9	0,7	0,1	0,1	0,7	0,1	...	0,2	0,5	...	0,1
b) op de overheidsinstellingen	7,1	8,5	6,2	1,3	4,0	6,5	2,2	5,1	6,2	9,1	1,9	4,2	6,4	5,1	1,4
c) op de depositobanken	27,6	44,7	58,6	91,1	105,5	106,0	118,7	132,8	135,5	160,7	147,9	154,2	165,9	169,7	v 166,3
C. Vorderingen op de andere nationale sectoren :															
1. Op de Staat ¹ :															
a) voor ten hoogste een jaar	28,0	17,8	9,4	10,0	8,4	10,0	27,4	28,5	28,7	42,1	40,1	37,1	11,6	29,7	26,2
b) voor meer dan een jaar :															
— obligaties verkrijgbaar door elke belegger ...	73,7	106,1	140,0	173,8	194,3	226,3	252,7	251,2	247,0	255,5	268,2	286,2	282,6	v 301,9	v 315,5
— andere	33,8	29,7	32,5	31,1	32,6	30,0	28,2	27,5	24,9	23,9	25,2	20,9	19,4	v 19,2	v 19,2
2. Op de andere overheden ² :															
a) voor ten hoogste een jaar	3,1	2,3	3,2	4,7	9,8	11,6	10,8	11,2	12,7	11,2	10,3	10,5	9,1	v 8,8	v 8,5
b) voor meer dan een jaar :															
— obligaties verkrijgbaar door elke belegger ...	9,3	12,3	15,5	24,7	29,1	29,8	29,2	29,4	31,8	32,9	38,3	37,8	36,8	v 35,1	v 35,2
— andere	2,4	2,8	3,4	6,6	7,6	9,1	12,6	13,3	12,5	13,9	15,4	15,7	17,4	v 18,4	v 19,6
3. Op de bedrijven ³ en particulieren :															
a) bankaccepten	6,3	8,6	9,1	5,9	7,9	10,9	16,5	17,0	11,9	16,5	16,2	12,2	9,9	14,8	16,4
b) handelspapier	91,6	93,5	106,2	116,0	116,3	128,6	134,3	135,7	136,2	146,8	147,7	142,0	148,6	v 153,3	v 158,9
c) voorschotten	113,7	139,9	172,3	219,4	252,3	309,5	339,8	357,7	371,7	379,2	405,1	424,0	452,2	v 449,0	v 479,7
d) andere vorderingen voor ten hoogste een jaar ...	2,0	0,1	0,1	0,1	4,1	4,5	3,0	3,8	9,1	7,7	3,7	2,6	1,2	v 3,8	v 1,4
e) andere vorderingen voor meer dan een jaar :															
— obligaties verkrijgbaar door elke belegger ...	6,7	8,9	11,5	12,2	14,7	14,7	14,7	14,5	15,4	15,1	15,1	21,5	15,9	v 15,7	v 20,7
— andere	6,0	7,4	12,0	12,6	15,3	23,0	24,0	23,8	22,8	25,1	30,6	30,9	39,5	v 39,8	v 40,0
4. Op het Rentenfonds : voor ten hoogste een jaar	6,4	4,4	5,6	9,2	10,8	9,0	12,9	14,9	10,2	6,0	11,3	6,3	0,4	—	—
5. Op de andere financiële instellingen ⁴ :															
a) voor ten hoogste een jaar															
— kasbons verkrijgbaar door elke belegger	0,8	0,6	1,9	0,2	0,7	2,1	1,7	0,4	0,4	0,2
— andere	3,6	4,4	2,9	4,1	4,7	10,3	10,0	10,3	13,6	9,5	9,8	10,0	8,8	v 8,4	v 8,5
b) voor meer dan een jaar :															
— kasb. en oblig. verkrijgbaar door elke belegger	27,3	31,8	31,6	31,5	37,4	37,2	39,7	40,9	39,9	49,5	51,3	57,9	68,9	v 70,9	v 70,5
— andere	6,0	4,6	5,2	8,2	9,9	10,5	12,5	12,6	12,3	11,6	13,0	15,0	15,1	v 15,2	v 14,2
D. Andere	68,6	84,0	87,6	99,5	129,9	133,5	140,3	140,2	139,1	144,9	143,2	139,9	157,6	v 154,1	v 156,2
TOTAAL DER ACTIVA ...	776,3	915,0	1.097,1	1.377,0	1.616,7	1.833,6	1.962,4	2.039,9	2.064,0	2.184,7	2.232,4	2.314,1	2.415,9	2.473,5	2.583,3

¹ Incl. het Wegenfonds (cf. de toelichting « Hoofdstukken IX, *Belatingsbalans* en XIII, *Geldschepende instellingen* van het statistisch gedeelte », gepubliceerd in het *Tijdschrift voor Documentatie en Voorlichting* : XLIII^e jaargang, deel II, nr 3, september 1968).

² Incl. de instellingen van de sociale verzekering.

³ Privé-bedrijven die geen financiële instellingen zijn, overheidsbedrijven, instellingen voor verzekering op het leven en tegen arbeidsongevallen, en pensioenfondsen.

⁴ Spaarkassen, hypotheek- en kapitalisatiemaatschappijen, kredietinstellingen van de overheidssector.

c) Depositobanken — Passiva — Jaarlijkse en driemaandelijks cijfers

(Miljarden franken)

	31-12-70	31-12-71	31-12-72	31-12-73	31-12-74	31-12-75	30-6-76	30-9-76	31-12-76	31-3-77	30-6-77	30-9-77	31-12-77	31-3-78	30-6-78
A. Verbintenissen tegenover het buitenland :															
1. Tegenover het I.M.F.	—	—	—	—	—	—	—	—	—	—	—	—	—	—	—
2. Tegenover het E.F.M.S.	—	—	—	—	—	—	—	—	—	—	—	—	—	—	—
3. Andere :															
a) in buitenlandse valuta's	236,5	267,0	333,2	434,3	525,9	633,9	648,1	667,4	680,6	720,1	737,4	796,9	842,0	865,3	931,4
b) in Belgische franken ¹	50,2	64,0	80,1	118,6	169,6	162,5	173,2	173,6	179,9	183,7	193,6	214,8	207,2	206,1	219,4
c) monetaire reserve : Groothertogdom Luxemburg	—	—	—	—	—	—	—	—	—	—	—	—	—	—	—
Totaal der verbintenissen tegenover het buitenland ...	286,7	331,0	413,3	552,9	695,5	796,4	821,3	841,0	860,5	903,8	931,0	1.011,7	1.049,2	1.071,4	1.150,8
B. Verbintenissen tegenover de nationale overwegend geldscheppende instellingen :															
1. Munten en biljetten	—	—	—	—	—	—	—	—	—	—	—	—	—	—	—
2. Andere :															
a) tegenover de N.B.B.	0,9	2,1	0,2	...	2,3	1,7	0,1	...	5,2	0,2	4,8
b) tegenover de overheidsinstellingen	0,5	0,1	0,5	...	0,1	2,2	3,3	1,4	2,2	1,8	0,7	0,6	0,2	...
c) tegenover de depositobanken :															
— monetaire reserve	—	—	—	—	—	—	—	—	—	—	—	—	—	—	—
— kasbons en obligaties	0,1	0,1	0,1	0,1	0,1	0,1	0,1	0,3	0,3	0,4
— andere	27,6	44,7	58,6	91,1	105,5	105,9	118,6	132,7	135,4	160,6	147,8	154,1	165,6	169,4	165,9
C. Verbintenissen tegenover de andere nationale sectoren :															
1. Geldhoeveelheid :															
a) monetaire kasmiddelen in het bezit van de bedrijven ² en particulieren :															
— chartaal geld	—	—	—	—	—	—	—	—	—	—	—	—	—	—	—
— giraal geld	124,5	144,0	173,3	185,9	195,1	236,3	258,9	241,2	248,1	268,6	278,1	271,6	278,6	284,9	301,8
b) giraal geld in het bezit van de overheid	0,1	0,2	0,1	0,1	0,1	0,1	0,3	0,1	0,2	0,4	0,6	0,6
2. Andere verbintenissen tegenover de bedrijven en particulieren ³ :															
a) in Belgische franken :															
— voor ten hoogste een jaar :															
— deposito's op gewone boekjes	74,3	96,1	131,7	156,6	169,5	220,4	241,3	246,0	253,9	258,7	272,6	280,7	298,1	306,4	316,4
— andere deposito's	104,2	112,3	116,1	159,8	188,5	182,3	195,7	224,7	234,5	239,5	227,1	230,3	230,6	249,1	230,9
— voor meer dan een jaar :															
— deposito's	14,4	22,0	26,9	27,2	23,3	31,5	32,6	31,7	28,9	30,5	29,2	30,5	31,0	28,5	29,5
— kasbons en obligaties	25,5	30,4	35,8	41,8	48,7	58,2	67,5	71,0	74,3	88,0	94,4	100,8	104,4	110,8	117,9
b) in buitenlandse valuta's : deposito's voor ten hoogste een jaar	11,4	9,7	9,2	11,7	17,5	23,0	28,7	30,0	31,4	37,1	30,7	28,8	35,8	32,3	31,4
3. Andere verbintenissen :															
a) tegenover de Schatkist	—	—	—	—	—	—	—	—	—	—	—	—	—	—	—
b) tegenover de andere overheden : voor ten hoogste een jaar (termijndeposito's)	0,1	0,1	0,1	0,1	0,2	0,2	0,2	0,2	0,3	0,3	0,3
c) tegenover de financiële instellingen :															
— het Rentenfonds	2,5	...	0,7	0,7	2,7	...	—	—
— instel. voor verzekering op het leven en tegen arbeidsongevallen, pensioenf. : monet. reserve	—	—	—	—	—	—	—	—	—	—	—	—	—	—	—
— de andere financiële instellingen :															
— monetaire reserve	—	—	—	—	—	—	—	—	—	—	—	—	—	—	—
— andere ⁴	1,2	0,4	...	0,3	3,1	3,4	0,4	...	4,0	0,5	4,4	1,4	1,7	1,0	4,5
D. Andere	106,5	123,9	128,7	147,0	168,8	175,1	192,6	216,3	191,1	194,6	209,7	200,1	219,3	218,3	228,1
TOTAAL DER PASSIVA ...	776,3	915,0	1.097,1	1.377,0	1.616,7	1.833,6	1.962,4	2.039,9	2.064,0	2.184,7	2.232,4	2.314,1	2.415,9	2.473,5	2.583,3

¹ Incl. de verbintenissen in Belgische franken tegenover de internationale instellingen gevestigd in de B.L.E.U.
² Privé-bedrijven andere dan overwegend geldscheppende, financiële instellingen van de overheidssector die geen overwegend geldscheppende instellingen zijn, en overheidsbedrijven.

³ Incl. de « andere verbintenissen » — in de vorm van deposito's, kasbons en obligaties — tegenover de financiële instellingen die geen overwegend geldscheppende instellingen zijn, en de « achtergestelde passiva » in de vorm van obligaties en leningen.

⁴ Verbintenissen andere dan in de vorm van deposito's, kasbons en obligaties en monetaire reserve (zie voetnoot ³).

d) Totaal der overwegend geldscheppende instellingen — Activa — Jaarlijkse en driemaandelijkse cijfers

(Miljarden franken)

	31-12-70	31-12-71	31-12-72	31-12-73	31-12-74	31-12-75	30-6-76	30-9-76	31-12-76	31-3-77	30-6-77	30-9-77	31-12-77	31-3-78	30-6-78	Kolom van tabel XIII.1 + Gezamenlijke balansen van de overwegend geldscheppende instellingen, waarin de rubriek begrepen is.
A. Vorderingen op het buitenland :																
1. Goud	73,5	77,2	75,4	71,8	71,8	71,8	71,8	71,8	71,8	72,1	72,1	72,1	72,3	72,3	72,3	
2. I.M.F. — Deelneming	19,6	30,0	25,9	24,0	24,9	26,3	28,7	29,5	29,9	29,5	30,1	27,7	26,7	24,7	21,0	
— Leningen	—	—	—	—	—	—	—	—	—	0,8	1,2	1,5	1,5	1,5	1,5	
— Bijzondere trekkingsrechten	10,2	20,3	26,1	30,5	28,4	30,5	27,4	19,9	19,3	19,3	19,8	19,8	19,8	19,8	20,1	
— Andere	—	—	—	—	—	2,4	9,7	9,7	9,7	9,7	9,7	9,7	9,7	9,7	9,7	
3. Internationale akkoorden	0,3	0,2	0,4	0,7	0,5	0,4	0,6	0,7	
4. E.F.M.S.	—	—	—	3,5	
5. E.E.G. : Financiële bijstand op middellange termijn ...	—	—	—	—	6,5	6,5	6,5	6,5	6,5	6,5	6,5	6,5	6,5	4,9	3,3	
6. Obligaties	14,6	24,8	31,9	48,1	53,7	39,6	37,1	35,4	35,5	36,1	31,0	31,3	34,5	35,1	36,8	
7. Uitvoeraccepten in Belgische franken	18,0	22,9	28,3	28,0	29,4	29,9	29,9	33,0	30,6	28,7	31,1	30,6	40,2	31,5	33,4	
8. Andere :																
a) in buitenlandse valuta's	237,1	270,3	349,4	467,3	578,1	703,3	698,1	712,0	740,8	787,4	814,5	864,8	905,0	929,3	982,9	
b) in Belgische franken	21,0	22,3	27,1	35,4	38,6	49,8	51,9	61,4	65,0	64,6	64,8	70,8	82,6	75,0	82,7	
Totaal van de vorderingen op het buitenland ...	394,0	467,8	564,1	708,6	831,4	959,6	961,1	979,5	1.009,3	1.055,1	1.081,5	1.135,3	1.199,2	1.204,4	1.264,4	(6)
B. Vorder. op de nationale overwegend geldschep. instel. :																
1. Munten en biljetten	5,3	5,7	6,1	7,3	7,6	7,6	8,8	8,7	8,3	9,3	10,4	9,2	8,4	9,3	11,0	(1)
2. Andere :																
a) op de N.B.B. :																
— monetaire reserve	—	—	7,7	21,3	14,7	—	—	—	—	—	—	—	—	—	—	
— andere	1,2	1,0	1,1	0,6	0,9	0,7	0,1	0,1	0,7	0,1	...	0,2	0,5	...	0,9	
b) op de overheidsinstellingen	7,8	8,8	7,0	1,8	5,2	7,5	5,3	9,4	9,8	11,5	4,8	7,6	10,2	8,1	12,8	
c) op de depositobanken	27,6	45,2	59,6	93,7	105,7	106,0	123,2	137,8	137,0	160,7	154,8	155,1	166,5	169,9	171,1	
C. Vorderingen op de andere nationale sectoren :																
1. Op de Staat ¹ :																
a) voor ten hoogste een jaar	96,6	78,6	74,9	74,5	78,5	84,3	126,7	125,0	126,8	144,5	144,5	147,6	128,9	154,7	152,5	(7)
b) voor meer dan een jaar :																
— obligaties verkrijgbaar door elke belegger	82,9	115,1	149,6	184,1	205,3	238,0	265,3	264,6	260,2	269,4	282,4	300,5	296,7	316,3	330,4	(7)
— andere	67,8	63,7	66,5	71,3	70,9	68,3	66,5	65,8	63,0	62,0	63,3	59,0	57,3	57,1	57,1	(7)
2. Op de andere overheden ² :																
a) voor ten hoogste een jaar	13,7	14,7	19,7	24,2	31,6	37,3	33,9	30,0	41,0	34,0	36,5	35,8	44,8	45,2	28,2	(8)
b) voor meer dan een jaar :																
— obligaties verkrijgbaar door elke belegger	9,9	13,3	16,6	25,8	30,2	30,9	30,3	30,5	32,9	34,0	39,4	38,9	37,9	36,2	36,3	(8)
— andere	2,4	2,8	3,4	6,6	7,6	9,1	12,6	13,3	12,5	13,9	15,4	15,7	17,4	18,4	19,6	(8)
3. Op de bedrijven ³ en particulieren :																
a) bankaccepten	8,7	13,2	15,6	13,8	13,8	13,9	21,6	24,7	18,7	19,2	19,6	18,1	19,0	17,6	19,5	(9)
b) handelspapier	95,5	98,5	117,0	131,2	133,1	142,5	154,1	160,9	164,1	159,9	166,9	164,0	182,3	171,5	169,6	(9)
c) voorschotten	113,9	140,2	172,5	219,7	252,8	309,9	339,8	357,9	372,1	379,2	405,5	424,0	452,6	449,0	479,8	(9)
d) andere vorderingen voor ten hoogste een jaar	2,0	0,1	0,1	0,1	4,1	4,5	3,0	3,8	9,1	7,7	3,7	2,6	1,2	3,8	1,4	(11)
e) andere vorderingen voor meer dan een jaar :																
— obligaties verkrijgbaar door elke belegger	7,2	9,4	12,4	13,1	15,6	15,6	15,6	15,3	16,3	16,0	16,0	22,2	16,6	16,4	21,5	(11)
— andere	6,0	7,4	12,0	12,6	15,3	23,0	24,0	23,8	22,8	25,1	30,6	30,9	39,5	39,8	40,0	(11)
4. Op het Rentenfonds ⁴ : voor ten hoogste een jaar	6,4	4,4	11,0	9,6	10,8	12,0	17,7	40,0	13,9	19,0	26,1	6,3	10,6	—	—	(12)
5. Op de andere financiële instellingen ⁵ :																
a) voor ten hoogste een jaar :																
— kasbons verkrijgbaar door elke belegger	0,8	0,5	1,9	0,2	0,7	2,1	1,7	0,4	0,4	0,2	(13)
— andere	3,8	4,8	3,5	4,1	4,7	10,4	10,9	12,1	13,6	9,7	10,0	10,0	9,0	8,9	9,1	(13)
b) voor meer dan een jaar :																
— kasbons en oblig. verkrijgbaar door elke belegger	27,5	32,1	31,9	31,8	37,7	37,5	40,0	41,2	40,2	49,8	51,6	58,2	69,2	71,1	70,7	(13)
— andere	6,1	4,7	5,3	8,3	10,0	10,6	12,6	12,7	12,4	11,7	13,1	15,0	15,1	15,2	14,2	(13)
D. Andere	126,0	134,7 ⁶	123,2	148,4	168,1	174,9	182,3	186,2	174,3	174,6	171,4	175,8	192,5	195,5	242,3	(14)
TOTAAL DER ACTIVA ...	1.113,1	1.266,7 ⁶	1.482,7	1.812,7	2.056,3	2.306,2	2.457,1	2.543,7	2.559,4	2.666,6	2.747,5	2.832,0	2.975,4	3.008,4	3.152,4	

¹ Incl. het Wegenfonds (zie de toelichting « Hoofdstukken IX, Betalingsbalans en XIII, Geldscheppende instellingen van het statistisch gedeelte », gepubliceerd in het Tijdschrift voor Documentatie en Voorlichting : XLIII^e jaargang, deel II, nr 3, september 1968).

² Incl. de instellingen van de sociale verzekering.

³ Privé-bedrijven die geen financiële instellingen zijn, overheidsbedrijven, instellingen voor verzekering op het leven en tegen arbeidsongevallen, en pensiofondsen.

⁴ Op de data, waarop het Rentenfonds geen cijfers heeft gepubliceerd, zijn de vorderingen op het Rentenfonds begrepen in rubriek D. « Andere ».

⁵ Spaarkassen, hypotheek- en kapitalisatiemaatschappijen, kredietinstellingen van de overheidssector.

⁶ Nieuwe reeks vanaf 31 december 1971 : de afwijking t.o.v. de oude reeks is toe te schrijven aan de meer precieze gegevens over de buitengewone rekenplichtigen van de Schatkist bij het B.P.C. Het vergelijkbaar cijfer in 1971 bedraagt 130,5 en voor het totaal der activa 1.262,5.

d) Totaal der overwegend geldscheppende instellingen — Passiva — Jaarlijkse en driemaandelijkse cijfers

(Miljarden franken)

	81-12-70	81-12-71	81-12-72	81-12-73	81-12-74	81-12-75	80-6-76	80-9-76	31-12-76	31-3-77	30-6-77	30-9-77	31-12-77	31-3-78	30-6-78	Kol. van tabel XIII.1 « Gezamenlijke balansen van de overwegend geldscheppende instellingen », waarin de rubriek begrepen is.
A. Verbintenissen tegenover het buitenland :																
1. Tegenover het I.M.F.	0,3	0,3	0,3	0,3	0,1	0,1	0,1	0,1	0,1	0,1	0,1	0,1	0,1	0,1	0,1	
2. Tegenover het E.F.M.S.	—	—	—	19,0	23,4	
3. Andere :																
a) in buitenlandse valuta's	236,5	267,0	333,2	434,3	525,9	637,5	648,1	667,4	680,6	720,1	737,4	796,9	842,0	865,3	931,4	
b) in Belgische franken ¹	52,5	68,0	81,8	121,1	172,6	162,5	176,5	177,5	183,2	187,0	196,9	220,2	210,9	210,5	223,8	
c) Monetaire reserve : Groothertogdom Luxemburg ...	—	—	—	0,9	0,3	—	—	—	—	—	—	—	—	—	—	
Totaal der verbintenissen tegenover het buitenland ...	289,3	335,3	415,3	556,6	698,9	800,1	824,7	864,0	868,9	907,2	934,4	1.017,2	1.076,4	1.075,9	1.155,3	(6)
B. Verbintenissen tegenover de nationale overwegend geldscheppende instellingen :																
1. Munten en biljetten	5,4	5,9	6,5	7,3	7,6	8,4	9,1	7,9	8,1	8,7	9,2	7,9	8,4	8,7	11,3	(1)
2. Andere :																
a) tegenover de N.B.B.	0,9	2,1	0,2	...	4,4	4,2	2,6	2,3	7,4	2,9	2,5	2,8	7,4	
b) tegenover de overheidsinstellingen	0,7	0,8	0,9	1,0	1,2	1,1	3,2	5,1	2,5	2,3	2,5	1,5	1,9	0,3	9,6	
c) tegenover de depositobanken :																
— monetaire reserve	—	—	7,7	21,3	14,7	—	—	—	—	—	—	—	—	
— kasbons en obligaties	0,1	0,1	0,1	0,1	0,1	0,1	0,1	0,3	0,3	0,4	
— andere	36,0	54,2	65,9	93,0	110,3	113,1	120,9	137,8	142,3	167,7	149,7	158,5	172,5	174,6	167,4	
C. Verbintenissen tegenover andere nationale sectoren :																
1. Geldhoeveelheid :																
a) monetaire kasmiddelen in het bezit van de bedrijven ² en particulieren :																
— chartaal geld	190,7	204,5	225,3	240,6	258,4	291,3	310,5	303,1	310,8	305,1	333,0	327,8	339,1	332,1	360,8	(1)
— giraal geld ³	175,0	196,1	237,1	252,1	262,9	312,2	341,5	319,4	330,4	354,9	370,4	358,5	364,9	374,6	386,5	(1)
b) giraal geld in het bezit van de overheid ⁴	12,3	19,6	21,8	27,7	31,7	36,0	39,9	39,5	43,2	30,1	30,0	37,6	44,9	45,9	47,6	(1)
2. Andere verbintenis. t.o.v. de bedrijven en particulieren ⁵ :																
a) in Belgische franken :																
— voor ten hoogste een jaar :																
— deposito's op gewone boekjes	74,3	96,1	131,7	156,6	169,5	220,4	241,3	246,0	253,9	258,7	272,6	280,7	298,1	306,4	316,4	(2)
— andere deposito's	104,2	112,3	116,1	159,8	188,5	182,3	195,7	224,7	234,5	239,5	227,1	230,3	230,6	249,1	230,9	(2)
— voor meer dan een jaar :																
— deposito's	14,4	22,0	26,9	27,0	23,3	31,5	32,6	31,7	28,9	30,5	29,2	30,5	31,0	28,5	29,5	(3)
— kasbons en obligaties	25,5	30,4	35,8	41,8	48,7	53,2	67,5	71,0	74,3	88,0	94,4	100,8	104,4	110,8	117,9	(3)
b) in buitenl. valuta's : deposito's voor ten hoogste een j.	11,4	9,7	9,2	11,9	17,5	23,0	28,7	30,0	31,4	37,1	30,7	28,8	35,8	32,3	31,4	(4)
3. Andere verbintenissen :																
a) tegenover de Schatkist	(7)
b) tegenover de andere overheden : voor ten hoogste een jaar (termijndeposito's)	0,1	0,1	0,1	0,1	0,2	0,2	0,2	0,2	0,3	0,3	0,3	(8)
c) tegenover de financiële instellingen :																
— het Rentenfonds ⁶	1,1	...	2,5	...	0,7	2,8	2,7	...	—	—	(12)
— instellingen voor verzekering op het leven en tegen arbeidsongevallen, pensioenfondsen : mon. reserve	—	—	—	0,5	0,3	—	—	—	—	—	—	—	—	—	—	(14)
— de andere financiële instellingen :																
— monetaire reserve	—	—	4,0	11,8	5,7	—	—	—	—	—	—	—	—	(13)
— andere ⁷	1,2	0,4	...	0,3	3,1	3,4	0,4	...	4,0	0,5	4,4	1,4	1,7	1,0	4,5	(13)
D. Andere	171,6	179,4 ⁸	175,1	201,3	213,0	222,2	236,5	259,1	228,3	233,7	252,2	244,6	262,6	264,8	275,2	(14)
TOTAAL DER PASSIVA ...	1.113,1	1.266,7⁸	1.482,7	1.812,7	2.056,3	2.306,2	2.457,1	2.543,7	2.559,4	2.666,6	2.747,5	2.832,0	2.975,4	3.008,4	3.152,4	

1 Voor de N.B.B., incl. de verbintenissen in Belgische franken tegenover de internationale instellingen andere dan het I.M.F.; voor de andere overwegend geldscheppende instellingen, incl. de verbintenissen in Belgische franken tegenover de internationale in de B.L.E.U. gevestigde instellingen.

2 Privé-bedrijven andere dan overwegend geldscheppende, financiële instellingen van de overheidssector die geen overwegend geldscheppende instellingen zijn, en overheidsbedrijven.

3 Excl. het creditaal van het Rentenfonds bij de N.B.B., welke opgenomen in C. 3. c) of in D. naargelang de data.

4 Excl. de gewone rekening van de Schatkist bij de N.B.B., welke opgenomen in C. 3. a).

5 Incl. de « andere verbintenissen » — in de vorm van deposito's, kasbons en obligaties — tegenover de financiële instellingen die geen overwegend geldscheppende instellingen zijn, en de « achtergestelde passiva » in de vorm van obligaties en leningen.

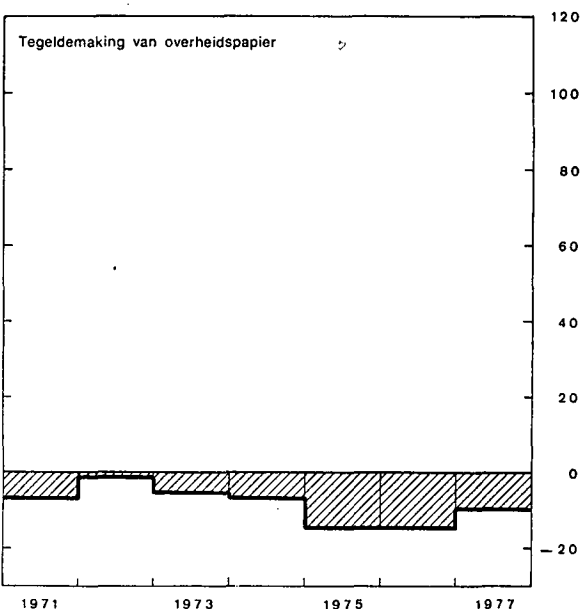
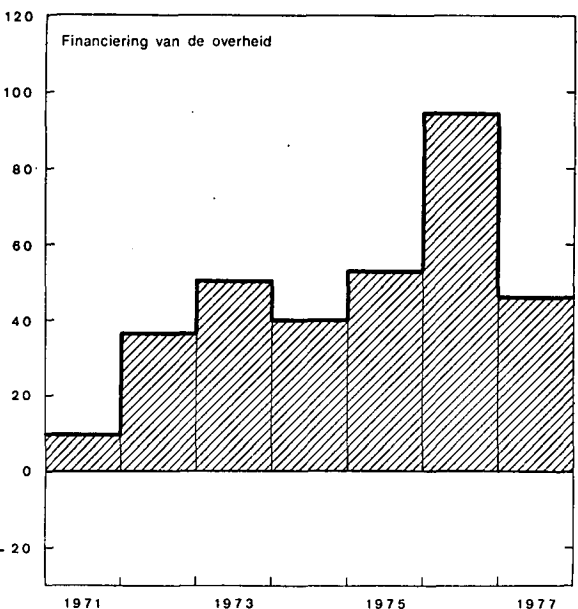
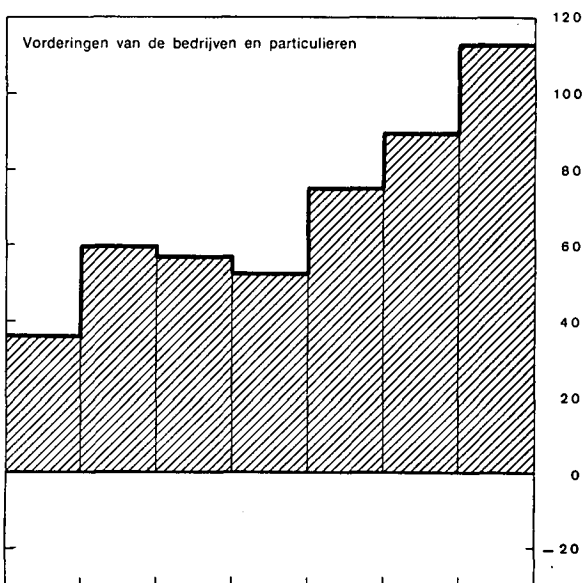
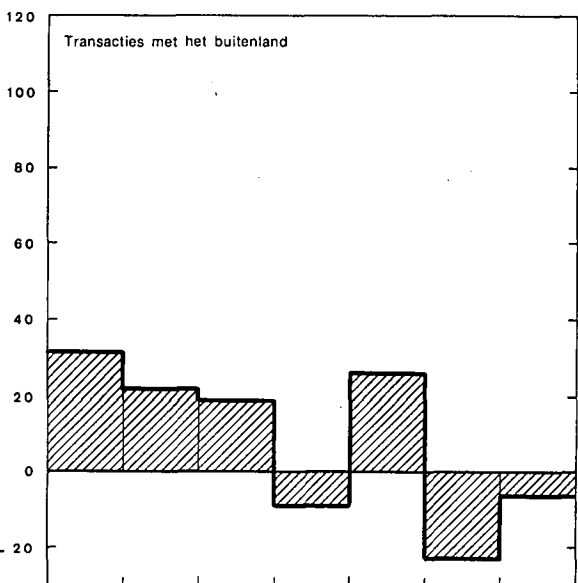
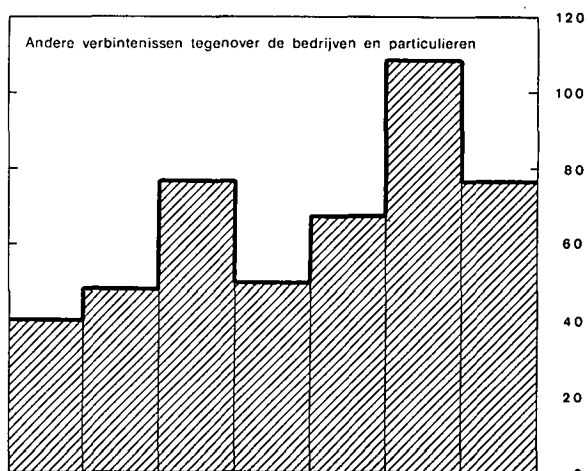
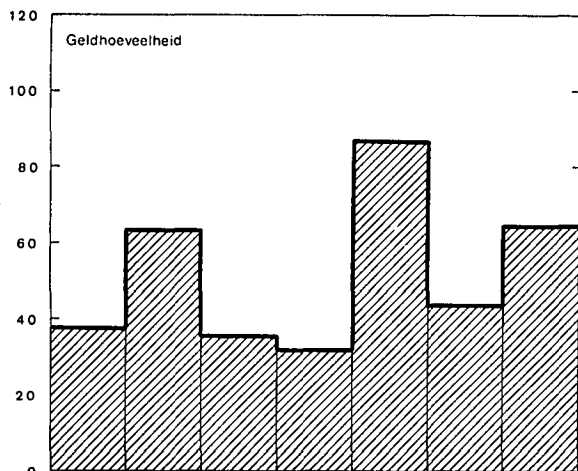
6 Op de data, waarop het Rentenfonds geen cijfers heeft gepubliceerd, zijn de verbintenissen tegenover het Rentenfonds begrepen in rubriek D. « Andere ».

7 Verbintenissen andere dan in de vorm van deposito's, kasbons en obligaties, en monetaire reserve (zie voetnoot 5).

8 Nieuwe reeks vanaf 31 december 1971 : de afwijking t.o.v. de oude reeks is toe te schrijven aan de meer precieze gegevens over de tegoeden van de buitengewone rekenplichtigen van de Schatkist bij het B.P.C. Het vergelijkbaar cijfer in 1971 bedraagt 15,4 voor het giraal geld en 1.262,5 voor het totaal der passiva.

**XIII - 3. — OORZAKEN VAN DE VERANDERINGEN IN DE GELDHOEVEELHEID
BIJ DE OVERWEGEND GELDSCHEPPENDE INSTELLINGEN**

(Veranderingen in miljarden franken)



XIII - 3. — OORZAKEN VAN DE VERANDERINGEN IN DE GELDHOEVEELHEID BIJ DE OVERWEGEND GELDSCHEPPENDE INSTELLINGEN

(Miljarden franken)

Periode	Geldhoeveelheid	Andere verbintenissen tegenover de bedrijven en particulieren 1			Totaal (5) = (1) tot (4) = (6) tot (16)	Transacties met het buitenland (lopend saldo + kapitaal transacties van de bedrijven 2 en particulieren)	Vorderingen op de bedrijven 3 en particulieren		Herfinanciering buiten de overwegend geldscheppende instellingen (stijging : -) 6		Geldschepping ten behoeve van de overheid		Tegeldemaking van overheidspapier		Vorderingen op financiële instellingen andere dan overwegend geldscheppende 9	Diversen
		In Belgische franken		In buitenlandse valuta's (deposito's voor ten hoogste een jaar)			Discontokredieten, voorschotten en acceptokredieten 4	Obligaties 5	van commerciële vorderingen op het buitenland	van discontokredieten en acceptokredieten aan bedrijven en particulieren	Staat 7	Andere overheden 8	aankoop op de markt door de overwegend geldscheppende instellingen	door tussenkomst van het Rentenfonds		
		Voor ten hoogste een jaar (deposito's)	Voor meer dan een jaar (deposito's, kasbons en obligaties)													
(1)	(2)	(3)	(4)	(6) tot (16)	(6)	(7)	(8)	(9)	(10)	(11)	(12)	(13)	(14)	(15)	(16)	
1970	+24,5	+18,7	+ 8,1	- 3,3	+ 48,0	+13,5	+ 24,7	+ 4,6	- 4,8	- 2,6	+ 4,3	+ 6,5	+ 0,3	- 0,8	+ 8,6	- 6,3
1971	+37,9	+30,0	+12,4	- 1,7	+ 78,6	+32,1	+ 35,0	+ 1,5	+ 3,0	- 1,2	+ 2,3	+ 4,7	- 1,2	- 2,8	+ 4,7	+ 0,5
1972	+64,2 ¹⁰	+39,3	+10,2	- 0,5	+113,2 ¹⁰	+22,6	+ 52,2	+ 7,8	+ 0,8	+ 1,0	+29,8	+ 8,8	- 1,7	- 1,4	- 3,0	- 3,7 ¹⁰
1973	+35,9	+68,7	+ 6,1	+ 2,7	+113,4	+19,7 ¹¹	+ 56,0	+ 1,5	- 1,0	+ 3,8	+34,9 ¹²	+16,1	- 4,0	- 1,7	- 5,8	- 6,1 ¹³
1974	+32,5	+41,7	+ 3,2	+ 5,6	+ 83,0	- 8,7 ¹⁴	+ 42,1	+ 9,7	- 5,9	- 8,1	+27,8	+12,9	- 6,3	- 1,1	+12,4	+ 8,2 ¹⁵
1975	+87,4	+44,7	+17,7	+ 5,5	+155,3	+26,3	+ 66,3	+ 9,3	- 0,7	+ 0,2	+43,0	+ 9,0	-15,3	+ 1,6	+13,1	+ 2,5
1976	+43,8	+85,6	+13,6	+ 8,4	+151,4	-23,5	+ 84,6	+ 5,4	- 2,7	+ 4,0	+85,1	+10,2	-15,6	+ 0,9	+ 5,6	- 2,6
1977	+64,8	+40,3	+32,0	+ 4,4	+141,5	- 5,9	+101,9	+10,2	- 9,2	- 2,8	+41,0	+14,8	-21,0	+ 0,8	+29,6	-17,9
1976 2 ^e kwartaal	+57,6	+10,4	+ 3,6	- 3,0	+ 68,6	+ 3,6	+ 23,7	...	+ 0,7	+ 4,8	+36,0	+ 2,3	- 3,6	- 0,2	+ 4,2	- 2,9
3 ^e kwartaal	-30,9	+33,7	+ 2,6	+ 1,3	+ 6,7	-15,4	+ 21,7	+ 0,5	- 0,8	+ 6,3	+12,8	- 2,7	- 3,1	...	+ 1,2	-13,8
4 ^e kwartaal	+22,9	+17,7	+ 0,6	+ 1,4	+ 42,6	+17,5	+ 18,7	+ 5,5	- 0,8	- 7,3	-17,4	+13,0	- 4,6	+ 4,2	- 3,8	+17,6
1977 1 ^e kwartaal	+ 5,4	+ 9,8	+15,3	+ 5,7	+ 36,2	+ 1,6	+ 8,5	+ 0,7	- 0,9	- 5,1	+41,7	- 2,8	- 2,8	- 6,6	+ 8,4	- 6,5
2 ^e kwartaal	+42,7	+ 1,6	+ 5,0	- 6,4	+ 42,9	- 0,6	+ 30,9	+ 1,7	- 2,5	+ 2,8	+26,6	+ 7,4	- 2,7	...	- 0,8	-19,9
3 ^e kwartaal	- 9,5	+11,2	+ 7,7	- 1,9	+ 7,5	-15,1	+ 10,2	+ 6,1	- 5,2	+ 3,9	-12,0	- 0,4	- 2,7	...	+11,4	+11,3
4 ^e kwartaal	+26,2	+17,7	+ 4,0	+ 7,0	+ 54,9	+ 8,2	+ 52,3	+ 1,7	- 0,6	- 4,5	-15,3	+10,6	-12,9	+ 7,5	+10,7	- 2,8
1978 1 ^e kwartaal	+ 3,1	+26,8	+ 3,9	- 3,5	+ 30,3	v- 8,6	- 17,1	v+ 2,9	- 2,8	+ 1,3	v+62,1	v- 2,4	v- 0,1	v- 7,8	v+ 2,9	v- 0,1
2 ^e kwartaal	+43,2	- 8,2	+ 8,2	- 0,9	+ 42,3	v-16,6	v+ 37,8	v+ 2,9	+ 1,9	- 6,9	v+49,2	v-15,6	v- 4,9	v+ 5,5	v- 4,6	v- 6,4

N. B. Voor de wijze van opstelling, zie opmerking onderaan tabel XIII-1.

10 Nieuwe reeks vanaf 1972 : de afwijking t.o.v. de oude reeks is toe te schrijven aan de meer precieze gegevens over de tegoeden der buitengewone rekenplichtigen van de Schatkist bij het B.P.C.

11 Exclusief een louter boekhoudkundige vermindering met fr. 10,7 miljard voortvloeiend uit de aanpassing van diverse tegoeden en verplichtingen ten gevolge van de appreciatie van de Belgische frank na de beslissingen van de Monetaire conferentie van Washington van 18 december 1971 en van de devaluatie van de dollar van de Verenigde Staten in 1973.

12 Exclusief een toeneming van fr. 6,2 miljard voortvloeiend uit de overname door de Staat van de nettoverminderingen van activa voortvloeiend uit de appreciatie van de Belgische frank na de beslissingen van de Monetaire conferentie van Washington van 18 december 1971 en uit de devaluatie van de dollar van de Verenigde Staten in 1973.

13 Exclusief een toeneming met fr. 4,5 miljard voortvloeiend, enerzijds, uit de aanpassingen van de te ontvangen en te leveren vreemde valuta's ten gevolge van de appreciatie van de Belgische frank en van de devaluatie van de dollar van de Verenigde Staten waarvan sprake in de noten 11 en 12 hierboven (fr. 3,2 miljard) en, anderzijds, uit de tegenpost van de afschrijvingen van een deel der nettoverminderingen van activa (fr. 1,3 miljard).

14 Vanaf 1974 zijn deze cijfers berekend op basis van de mutatie van de nettotegoeden op het buitenland in buitenlandse valuta's, omgezet in Belgische franken tegen de wisselkoersen van de periode; zij bevatten niet de boekhoudkundige veranderingen die de tegenwaarde in Belgische franken van de aan het begin van de periode bestaande bedragen in buitenlandse valuta's kan hebben ondergaan ten gevolge van wisselkoersveranderingen tijdens de periode.

15 Vanaf 1974, inclusief de boekhoudkundige veranderingen die de tegenwaarde in Belgische franken van de aan het begin van de periode bestaande bedragen in buitenlandse valuta's kan hebben ondergaan ten gevolge van wisselkoersveranderingen tijdens de periode.

1 Incl. de « andere verbintenissen » — in de vorm van deposito's, kasbons en obligaties — tegenover de financiële instellingen die geen overwegend geldscheppende instellingen zijn, en de « achtergestelde passiva » in de vorm van obligaties en leningen.

2 Privé-bedrijven andere dan overwegend geldscheppende financiële instellingen van de overheidssector die geen overwegend geldscheppende instellingen zijn, en overheidsbedrijven.

3 Privé-bedrijven die geen financiële instellingen zijn, overheidsbedrijven, instellingen voor verzekering op het leven en tegen arbeidsongevallen, en pensioenfondsen.

4 Verandering in het opgenomen bedrag van de discontokredieten, voorschotten en acceptokredieten (excl. de wissels die dienen om commerciële vorderingen op het buitenland te mobiliseren) die oorspronkelijk door de overwegend geldscheppende instellingen verleend werden.

5 Inclusief de certificaten voor ten hoogste een jaar van de overheidsbedrijven.

6 Het gaat om een netto herfinanciering : kredieten bij hun oorsprong door de overwegend geldscheppende instellingen verleend en door hen geherfinancierd bij andere financiële instellingen min kredieten bij hun oorsprong door laatstgenoemde instellingen verleend en door hen geherfinancierd bij de overwegend geldscheppende instellingen.

7 Incl. het Wegenfonds, na aftrek van de gewone rekening van de Schatkist bij de N.B.B.

8 Incl. de instellingen van de sociale verzekering en na aftrek van de niet-monetaire verbintenissen tegenover de andere overheden.

9 Na aftrek van de verbintenissen tegenover financiële instellingen die geen overwegend geldscheppende instellingen zijn, in een andere vorm van deposito's of kasbons en obligaties en de « achtergestelde passiva » in de vorm van obligaties en leningen.

**XIII - 4a. — GELDHOEVEELHEID
BIJ DE OVERWEGEND GELDSCHEPPENDE INSTELLINGEN**

(Miljarden franken)

Einde periode	Monetaire kasmiddelen in het bezit van de bedrijven ¹ en particulieren								Giraal geld in het bezit van de overheid ⁶	Eind- totaal ^{(10) = (8) + (9)}
	Chartaal geld			Giraal geld				Totaal		
	Biljetten en munten van de Schatkist ²	Biljetten van de Nationale Bank van België	Chartale geldhoe- veelheid ³	Bij de Nationale Bank van België ⁴	Bij de overheids- instel- lingen ⁵	Bij de banken	Totaal			
	(1)	(2)	(3)	(4)	(5)	(6)	^{(7) = (4) tot (6)}			
1969	7,0	183,0	185,3	0,4	44,5	109,4	154,3	339,6	14,1	353,7
1970	7,5	188,2	190,8	0,4	50,1	124,5	175,0	365,8	12,4	378,2
1971 (oude reeks)	8,1	201,8	204,6	0,6	51,5	144,0	196,1	400,7	15,4	416,1
1971 (nieuwe reeks) ⁷	8,1	201,8	204,6	0,6	51,5	144,0	196,1	400,7	19,7	420,4
1972	8,5	222,6	225,6	0,6	63,2	173,3	237,1	462,7	21,8	484,5
1973	9,1	238,5	240,6	0,5	65,6	185,9	252,0	492,6	27,8	520,4
1974	9,5	256,1	258,3	0,3	67,5	195,1	262,9	521,2	31,7	552,9
1975	10,2	288,4	292,1	0,9	74,8	236,3	312,0	604,1	36,2	640,3
1976 Maart	10,2	283,9	286,0	0,7	77,6	236,1	314,4	600,4	34,1	634,5
Juni	10,8	308,1	310,7	1,0	81,6	258,9	341,5	652,2	39,9	692,1
September	11,1	299,4	302,2	0,4	77,8	241,3	319,5	621,7	39,5	661,2
December	11,3	307,2	310,5	1,1	81,2	248,1	330,4	640,9	43,2	684,1
1977 Maart	11,2	302,0	304,4	0,7	85,5	268,6	354,8	659,2	30,3	689,5
Juni	11,5	330,2	331,8	0,6	91,6	278,0	370,2	702,0	30,2	732,2
Juli	11,5	323,0	325,6	0,4	93,1	269,7	363,2	688,8	33,5	722,3
Augustus	11,5	318,6	321,4	0,6	89,0	268,7	358,3	679,7	23,1	702,8
September	11,5	323,7	326,6	0,9	86,0	271,6	358,5	685,1	37,6	722,7
Oktober	11,5	323,3	325,2	0,9	93,4	262,2	356,5	681,7	22,4	704,1
November	11,6	321,7	323,7	0,4	86,5	266,9	353,8	677,5	29,5	707,0
December	11,7	335,4	339,2	0,5	86,0	278,6	365,1	704,3	44,6	748,9
1978 Januari	11,6	323,8	325,6	0,6	92,7	273,0	366,3	691,9	40,2	732,1
Februari	11,6	326,1	328,5	1,0	93,0	268,5	362,5	691,0	42,8	733,8
Maart	11,6	328,6	331,5	0,5	89,8	284,8	375,1	706,6	45,4	752,0
April	11,6	335,9	338,0	0,5	95,1	279,0	374,6	712,6	33,2	745,8
Mei	11,8	343,1	345,1	1,3	91,7	288,7	381,7	726,8	46,3	773,1
Juni	11,9	359,5	361,0	0,7	86,9	301,8	389,4	750,4	44,8	795,2
Juli	11,9	349,3	351,8	0,5	93,5	292,4	386,4	738,2	35,5	773,7

¹ Privé-bedrijven andere dan overwegend geldscheppende, financiële instellingen van de overheidssector die geen overwegend geldscheppende instellingen zijn, en overheidsbedrijven.

² Na aftrek van de biljetten en munten van de Schatkist in het bezit van de N.B.B.

³ Totaal van de kolommen (1) en (2), na aftrek van de biljetten en munten van de Schatkist en van de biljetten van de N.B.B. in het bezit van de geldscheppende overheidsinstellingen en de banken.

⁴ Het creditsaldo van het Rentenfonds bij de N.B.B. wordt niet beschouwd als giraalgeld.

⁵ B.P.C. en Gemeentekrediet van België.

⁶ De gewone rekening van de Schatkist bij de N.B.B. wordt niet beschouwd als giraal geld.

⁷ De afwijking t.o.v. de oude reeks is toe te schrijven aan de meer precieze gegevens over de tegoeden der buitengewone rekenplichtigen van de Schatkist bij het B.P.C.

XIII - 4b. — TOTALE GELDHOEVEELHEID

(Miljarden franken)

Einde periode	Monetaire kasmiddelen in het bezit van de bedrijven ¹ en particulieren					Giraal geld in het bezit van de overheid			Eind-totaal
	Chartaal geld ²	Giraal geld			Totaal	Bij de overwegend geld-scheppende instellingen	Bij de andere financiële instellingen	Totaal	
		Bij de overwegend geld-scheppende instellingen	Bij de andere financiële instellingen	Totaal					
(1)	(2)	(3)	(4) = (2) + (3)	(5) = (1) + (4)	(6)	(7)	(8) = (6) + (7)	(9) = (5) + (8)	
1969	183,4	152,6	7,5	160,1	343,5	14,1	3,4	17,5	361,0
1970	188,4	173,4	11,4	184,8	373,2	12,4	4,2	16,6	389,8
1971 (oude reeks)	202,6	193,6	12,8	206,4	409,0	15,4	3,9	19,3	428,3
(nieuwe reeks) ³	202,6	193,6	12,8	206,4	409,0	19,6	3,9	23,5	432,5
1972	222,4	234,1	17,2	251,3	473,7	21,8	3,0	24,8	498,5
1973	237,6	247,6	20,4	268,0	505,6	27,8	2,8	30,6	536,2
1974	254,9	258,6	26,5	285,1	540,0	31,7	4,5	36,2	576,2
1975	288,1	306,9	36,9	343,8	631,9	36,2	5,4	41,6	673,5
1976 Maart	282,5	309,2	35,8	345,0	627,5	34,1	6,6	40,7	668,2
Juni	306,5	335,0	39,3	374,3	680,8	39,9	8,0	47,9	728,7
September	299,0	314,0	40,8	354,8	653,8	39,5	6,3	45,8	699,6
December	305,8	324,2	39,1	363,3	669,1	43,2	7,2	50,4	719,5
1977 Maart	300,4	350,6	42,9	393,5	693,9	30,3	6,6	36,9	730,8
Juni	326,9	365,1	47,3	412,4	739,3	30,2	9,1	39,3	778,6
September	322,6	354,0	48,2	402,2	724,8	37,6	5,9	43,5	768,3
December	333,7	361,1	47,4	408,5	742,2	44,6	4,6	49,2	791,4
1978 Maart	327,1	370,9	50,1	421,0	748,1	45,4	6,0	51,4	799,5
Juni	355,8	386,1	60,3	446,4	802,2	44,8	16,2	61,0	863,2

¹ Privé-bedrijven die geen monetaire verbintenissen hebben, financiële instellingen van de overheidssector die geen monetaire verbintenissen hebben, en overheidsbedrijven.

² Kolom (3) van tabel XIII-4a, na aftrek van de biljetten en munten van de Schatkist en van de biljetten van de N.B.B. in het bezit van de

financiële instellingen die, zonder overwegend geldscheppende instellingen te zijn, monetaire verbintenissen hebben.

³ De afwijking t.o.v. de oude reeks is toe te schrijven aan de meer precieze gegevens over de tegoeden der buitengewone rekenplichtigen van de Schatkist bij het B.P.C.

XIII - 5a. — NETTO BUITENLANDS ACTIEF
VAN DE OVERWEGEND GELDSCHEPPENDE INSTELLINGEN
(Miljarden franken)

Periode	Bedragen einde periode 1			Veranderingen							Veranderingen	
	N.B.B. 2	Overige overwegend geldscheppende instellingen	Totaal	Netto buitenlands actief na statistische aanpassing			Kapitaaltransacties van de overheid met het buitenland		Herfinanciering buiten de overwegend goldscheppende instellingen van commerciële vorderingen op het buitenland (stijging : -)	Transacties met het buitenl. 5 (lopend saldo + kapitaaltransacties van de bedrijven en particulieren)	Verschil tussen de gegevens van de betalingsbalans [kol. (12)] en die v.d. overwegend geldscheppende instell. [kol. (6)] 6	Netto buitenlands actief volgens de betalingsbalans van de B.L.E.U. 7
				N.B.B. 3	Overige overwegend geldscheppende instellingen	Totaal	Staat	Andero 4				
(1)	(2)	(3) = (1) + (2)	(4)	(5)	(6)	(7)	(8)	(9)	(10)	(11)	(12)	
1970	143,1	- 38,3	104,8	+11,4	- 3,6	+ 7,8	- 0,5	- 0,4	- 4,8	+13,5	+ 7,4	+15,2
1971	164,5	- 32,0	132,5	+17,5	+ 6,4	+23,9	-11,2	...	+ 3,0	+32,1	- 0,5	+23,4
1972	194,8	- 45,6	148,7	+26,4	-13,6	+12,8	-10,5	- 0,1	+ 0,8	+22,6	+ 7,8	+20,5
1973	219,1	- 67,2	151,9	+35,5	-21,4	+14,1	- 4,6	...	- 1,0	+19,7	+19,2	+33,3
1974	228,9	- 96,4	132,5	+ 8,1	-26,4	-18,3	- 3,7	...	- 5,9	- 8,7	+42,9	+24,6
1975	252,4	- 92,9	159,5	+18,5	+ 3,5	+22,0	- 3,6	...	- 0,7	+26,3	+ 2,3	+24,4
1976	231,8	- 86,3	145,5	-22,7	+ 4,7	-18,0	+ 8,2	...	- 2,7	-23,5	+12,6	- 5,4
1977	231,0	-108,2	122,8	- 2,3	-18,8	-21,1	- 6,0	...	- 9,2	- 5,9	+13,2	- 7,9
1976 2 ^e kwartaal ...	234,8	- 98,5	136,3	+27,5	-21,4	+ 6,1	+ 1,8	...	+ 0,7	+ 3,6	+ 3,1	+ 9,2
3 ^e kwartaal ...	194,7	- 79,2	115,5	-35,1	+16,9	-18,2	- 2,0	...	- 0,8	-15,4	+ 5,1	-13,1
4 ^e kwartaal ...	231,8	- 86,3	145,5	+30,3	- 5,2	+25,1	+ 8,4	...	- 0,8	+17,5	- 0,3	+24,8
1977 1 ^e kwartaal ...	235,0	- 87,1	147,9	+ 2,4	- 0,4	+ 2,0	+ 1,3	...	- 0,9	+ 1,6	+ 9,6	+11,6
2 ^e kwartaal ...	248,7	-101,6	147,1	+13,0	-13,8	- 0,8	+ 2,3	...	- 2,5	- 0,6	- 5,9	- 6,7
3 ^e kwartaal ...	252,3	-134,3	118,0	+ 3,5	-31,8	-28,3	- 8,0	...	- 5,2	-15,1	+ 7,9	-20,4
4 ^e kwartaal ...	231,0	-108,2	122,8	-21,2	+27,2	+ 6,0	- 1,6	...	- 0,6	+ 8,2	+ 1,6	+ 7,6
1978 1 ^e kwartaal ...	246,4	v-117,9	v128,5	+13,4	v-12,6	v + 0,8	+12,1	...	- 2,7	v- 8,6	v+ 4,7	v+ 5,5
2 ^e kwartaal ...	245,3	v-136,2	v109,1	+ 1,1	v-14,2	v-13,1	+ 1,6	...	+ 1,9	v-16,6	v- 4,1	v-17,2

1 Een indeling van het netto buitenlands actief per voornaamste categorie van vorderingen en verplichtingen wordt gegeven in tabel XIII-2.

2 Zie tabel XIII-5b, kolom (8), rekening houdend met de eventuele tegoeden en verplichtingen op of tegenover het Groothertogdom Luxemburg.

3 Zie tabel XIII-5b, kolom (11), en inzonderheid nota 5, rekening houdend met de eventuele tegoeden en verplichtingen op of tegenover het Groothertogdom Luxemburg.

4 Deze bedragen omvatten inzonderheid de buitenlandse leningen van de lagere overheid en van de administratieve parastatale instellingen, uitgezonderd het Wegenfonds, dat in de kolom (7), Staat, begrepen is.

5 De cijfers van deze kolom, berokkend zoals onderhavige tabel het aantoot, worden overgenomen in kolom (6) van tabel XIII-3.

6 Dit verschil is gelijk aan :

— de veranderingen in het netto buitenlands actief van de overwegend geldscheppende instellingen van de B.L.E.U. die voortvloeien uit de veranderingen in de netto tegoeden of -verplichtingen van de Luxemburgse banken op en tegenover andere landen dan België en tegenover in de B.L.E.U. gevestigde internationale instellingen [die veranderingen komen voor in kolom (12)] maar niet in kolom (8)].

— min. a) veranderingen in de netto-tegoeden van de Belgische banken op Luxemburgse ingezetenen, b) de veranderingen in de Luxemburgse overheidsfondsen in het bezit van de N.B.B. [die veranderingen komen voor in kolom (6), maar niet in kolom (12)].

7 Zie tabellen IX-1, 2 en 3. rubriek 6.2.

XIII - 5b. — NETTO BUITENLANDS ACTIEF VAN DE NATIONALE BANK VAN BELGIE ¹

(Miljarden franken)

	Bedragen einde periode						Veranderingen na statistische aanpassing ⁵				
	Goud- en deviezenreserves						Uitvoer-accepten in Belgische franken	Netto buitenlands actief	Goud- en deviezenreserves	Uitvoer-accepten in Belgische franken	Netto buitenlands actief opgetekend in de betalingsbalans ⁶
	Goudvoorraad	Tegoeden bij het I.M.F. ²	Netto-tegoeden of verplichtingen(-) tegenover het E.F.M.S.	Buitenlandse valuta's à contant ³	Belgische franken à contant ⁴	Totaal					
(1)	(2)	(3)	(4)	(5)	(6) = (1) tot (5)	(7)	(8) = (6) + (7)	(9)	(10)	(11) = (9) + (10)	
1970	73,5	29,8	—	39,0	— 1,1	141,2	1,9	143,1	+19,3	— 7,9	+11,4
1971	77,2	50,3	—	35,0	— 3,8	158,7	5,8	164,5	+13,6	+ 3,9	+17,5
1972	75,4	52,0	—	52,4	— 2,0	177,8	16,5	194,3	+15,7	+10,7	+26,4
1973	71,8	54,5	3,5	75,9	— 3,5	202,2	16,9	219,1	+36,0	+ 0,4	+36,4
1974	71,8	53,3	...	95,1	— 3,4	216,8	12,0	228,8	+12,4	— 4,9	+ 7,5
1975	71,8	58,7	...	113,7	— 3,7	240,5	11,9	252,4	+18,4	— 0,2	+18,2
1976	71,8	58,9	...	90,8	— 3,4	218,1	13,7	231,8	—24,6	+ 1,9	—22,7
1977	72,3	57,7	— 23,4	108,1	— 3,8	210,9	20,0	230,9	— 8,6	+ 6,3	— 2,3
1976 2 ^e kwartaal	71,8	65,8	...	85,8	— 3,4	220,0	14,9	234,9	+30,5	— 3,0	+27,5
3 ^e kwartaal	71,8	59,1	— 19,0	71,0	— 3,2	179,7	15,0	194,7	—35,2	+ 0,1	—35,1
4 ^e kwartaal	71,8	58,9	...	90,7	— 3,3	218,1	13,7	231,8	+31,5	— 1,2	+30,3
1977 1 ^e kwartaal	72,1	59,3	...	101,1	— 3,4	229,1	5,9	235,0	+10,2	— 7,8	+ 2,4
2 ^e kwartaal	72,1	60,8	...	107,1	— 3,3	236,7	12,0	248,7	+ 6,9	+ 6,1	+13,0
3 ^e kwartaal	72,1	58,7	...	112,5	— 4,9	238,4	13,9	252,3	+ 1,6	+ 1,9	+ 3,5
4 ^e kwartaal	72,3	57,7	— 23,4	108,1	— 3,8	210,9	20,0	230,9	—27,3	+ 6,1	—21,2
1978 1 ^e kwartaal	72,3	55,7	...	113,6	— 4,0	237,6	8,8	246,4	+24,6	—11,2	+13,4
2 ^e kwartaal	72,3	52,3	...	114,7	— 4,5	234,8	10,5	245,3	— 0,6	+ 1,7	+ 1,1
3 ^e kwartaal	72,3	50,8	— 27,5	98,8	—32,6	161,8	19,8	181,6	—38,0	+ 9,2	—28,8
1977 Oktober	72,1	58,7	...	112,7	— 4,2	239,3	15,2	254,5	+ 1,2	+ 1,3	+ 2,5
November	72,1	58,3	— 5,6	111,3	— 4,3	231,8	11,5	243,3	— 6,5	— 3,7	—10,2
December	72,3	57,7	— 23,4	108,1	— 3,8	210,9	20,0	230,9	—22,0	+ 8,5	—13,5
1978 Januari	72,3	57,7	— 13,5	109,5	— 3,7	222,3	13,2	235,5	+10,0	— 6,8	+ 3,2
Februari	72,3	57,7	— 5,3	111,7	— 3,7	232,7	14,8	247,5	+ 8,9	+ 1,6	+10,5
Maart	72,3	55,7	...	113,6	— 4,0	237,6	8,8	246,4	+ 5,7	— 6,0	— 0,3
April	72,3	52,7	...	116,8	— 4,2	237,6	11,2	248,8	+ 1,5	+ 2,4	+ 3,9
Mei	72,3	52,9	...	117,3	— 5,1	237,4	16,8	254,2	— 0,8	+ 5,6	+ 4,8
Juni	72,3	52,3	...	114,7	— 4,5	234,8	10,5	245,3	— 1,3	— 6,3	— 7,6
Juli	72,3	51,5	...	96,4	— 4,9	215,3	14,5	229,8	—14,8	+ 3,9	—10,9
Augustus	72,3	50,8	— 16,3	90,2	—21,7	175,3	19,0	194,3	—23,9	+ 4,5	—19,4
September	72,3	50,8	— 27,5	98,8	—32,6	161,8	19,8	181,6	+ 0,7	+ 0,8	+ 1,5
Oktober	72,3	50,2	— 39,5	107,0	—43,5	146,5	124,4	170,9			

¹ Exclusief de eventuele tegoeden en verplichtingen op of tegenover het Groothertogdom Luxemburg.

² Omvatten a) de rechten die de Belgische Staat bezit als lid van het I.M.F. en die de N.B.B., krachtens de wet van 9 juni 1969, in haar boekhouding mag opnemen als eigen tegoeden op voorwaarde dat zij de verplichtingen van de Belgische Staat terzake op zich neemt, en b) de voorschotten die de N.B.B. voor haar eigen rekening aan het I.M.F. binnen de « oliefaciliteit » verleende, krachtens een met het I.M.F. gesloten overeenkomst die door de Regering werd goedgekeurd.

³ Inclusief de financiële bijstand op middellange termijn die de Belgische Staat, krachtens de richtlijn van de Raad van de Europese Gemeenschappen van 17 december 1974, heeft verleend aan Italië en die de N.B.B. financiert voor rekening van de Staat, ingevolge de overeenkomst welke op dezelfde datum werd gesloten tussen deze laatste en de N.B.B.

⁴ Verschil tussen de tegoeden op het buitenland (behalve de uitvoeraccepten in Belgische franken) en de verplichtingen tegenover het buitenland,

inzonderheid tegenover de centrale banken.

⁵ Exclusief de boekhoudkundige veranderingen die voortvloeien uit a) een wijziging in het financieringsstelsel van de tegenwaarde van de rekening van het I.M.F. bij de N.B.B. (wet van 9 juni 1969), b) de toewijzing van bijzondere trekingsrechten aan België in 1970, 1971 en 1972, c) de aanpassing van diverse tegoeden en verplichtingen, ten gevolge van de appreciatie van de Belgische frank in 1971, van de revaluatie van de Zwitserse frank in 1971 en van de devaluatie van de dollar van de Verenigde Staten in 1973, en d) wijzigingen van de wisselkoersen die, sedert januari 1974, mogelijk de tegenwaarde in Belgische franken van de veranderingen in de bedragen buitenlandse valuta's hebben beïnvloed. Vanaf 1976 werd daarenboven rekening gehouden met een aanpassing die voortvloeit uit verrichtingen tussen de N.B.B. en andere overwegend geldscheppende instellingen die niet op dezelfde dag geboekt werden in de beide betrokken instellingen.

⁶ Zie tabellen IX-1, 2 en 3 - rubriek 6.23.

XIII - 6. — OPGENOMEN BEDRAGEN VAN DE DISCONTOKREDIETEN, VOORSCHOTTEN EN ACCEPTKREDIETEN BIJ HUN OORSPRONG DOOR DE DEPOSITOBANKEN VERLEEND AAN DE BEDRIJVEN EN PARTICULIEREN EN AAN HET BUITENLAND

Zichtbare economische bestemming

(Miljarden franken)

Einde periode	Kredieten aan bedrijven en particulieren						Kredieten aan het buitenland				Eind-totaal (11) = (6) + (10)
	Specifieke financieringen				Kredieten waarvoor geen economische bestemming kon worden bepaald (5)	Totaal (6) = (1) tot (5)	Specifieke financiering van betalingstermijnen bij de uitvoer (7)	Kredieten waarvoor geen economische bestemming kon worden bepaald		Totaal (10) = (7) tot (9)	
	van investeringen in industrie, landbouw en ambachtswezen 1	van de bouw en van transacties in onroerende goederen 2	van verkopen en leningen op afbetaling 3	van invoer (4)				Kas-kredieten 4	Andere (9)		
	(1)	(2)	(3)	(4)	(5)	(6)	(7)	(8)	(9)	(10)	
1969	27,1	14,0	23,7	13,7	125,5	204,0	32,4	18,5	2,1	53,0	257,0
1970	28,4	16,9	24,8	17,6	141,2	228,9	40,7	43,1	2,3	86,1	315,0
1971	29,5	18,2	25,6	23,4	166,4	263,1	44,6	57,7	3,2	105,5	368,6
1972 ⁵	32,9	20,0	34,4	27,2	200,5	315,0	52,1	60,4	2,6	115,1	430,1
1973	40,9	26,6	41,6	22,1	239,6	370,8	57,0	75,9	2,0	134,9	505,7
1974	44,4	34,9	45,2	23,7	266,3	414,5	70,9	101,1	1,7	173,7	588,2
1975	46,4	46,5	51,6	25,9	311,8	482,2	75,9	145,4	4,1	225,4	707,6
1976 Maart	48,0	50,8	53,9	29,5	320,8	503,0	79,8	150,4	3,6	233,8	736,8
Juni	49,4	55,7	58,8	29,5	333,8	527,2	75,6	153,2	5,2	234,0	761,2
September	49,6	58,6	64,1	35,7	341,0	549,0	79,0	153,9	7,6	240,5	789,5
December	50,1	61,7	73,0	27,6	354,8	567,2	79,9	156,1	10,8	246,8	814,0
1977 Maart	50,7	65,4	78,2	30,2	351,6	576,1	80,4	164,5	9,9	254,8	830,9
Juni	50,2	73,9	81,6	27,2	374,0	606,9	86,7	179,6	10,1	276,4	883,3
September	47,8	79,2	83,8	26,5	380,6	617,9	83,9	180,5	8,8	273,2	891,1
December ⁵	48,5	84,7	91,2	29,2	415,6	669,2	94,8	187,8	13,7	296,3	965,5
1978 Maart	49,6	88,9	90,3	26,1	397,7	652,6	94,0	189,3	13,2	296,5	949,1
Juni	50,5	99,4	94,3	28,1	419,2	691,5	95,2	196,5	16,0	307,7	999,2

¹ Kredieten toegestaan in het kader van de wetten van 24 mei 1959, 17 juli 1959, 18 juli 1959, 15 februari 1961, 14 juli 1966 en 30 december 1970 (gesubsidieerde en/of gewaarborgde kredieten), en niet-« gesubsidieerde en/of gewaarborgde » kredieten waarvan ten minste een deel een oorspronkelijke looptijd heeft van 2 jaar of meer op voorwaarde evenwel dat het geen zuiver commerciële kredieten betreft, noch kredieten hoofdzakelijk bestemd voor financiering van de bouw of de aankoop van woningen, kantoren, scholen, ziekenhuizen, enz.

² Kredieten aan ondernemingen die tot maatschappelijk doel hebben de oprichting van gebouwen en/of het uitvoeren van werken van burgerlijke bouwkunde, kredieten aan immobielvennootschappen en kredieten die vooral bestemd zijn voor het financieren van de aankoop of de bouw van woningen, kantoren, scholen, ziekenhuizen, enz.

³ Kredieten aan de kopers en verkopers op afbetaling (ongeacht of de banken al dan niet bij het verkoopcontract zijn betrokken), rechtstreeks door de banken toegestane persoonlijke leningen en door de banken aan de financieringsmaatschappijen verleende kredieten. Vanaf 1973 : nieuwe reeks ten gevolge van een verbetering aangebracht door een belangrijke bank.

⁴ Inclusief de promessen op het buitenland, die in tabel XIII-7 begrepen zijn in kolom (2) « Handelspapier ».

⁵ Inclusief het papier dat op de laatste dag van de maand verviel en dat niet kon worden geïnd omdat die dag een zaterdag of een feestdag was.

N. B. — Voor de wijze van opstelling : zie *Tijdschrift voor Documentatie en Voorlichting*, XLIIe jaargang, deel II, nr 3, september 1967, blz. 243.

XIII - 7. — OPGENOMEN BEDRAGEN VAN DE DISCONTOKREDIETEN, VOORSCHOTTEN EN ACCEPTKREDIETEN BIJ HUN OORSPRONG DOOR DE DEPOSITOBANKEN VERLEEND AAN DE BEDRIJVEN EN PARTICULIEREN EN AAN HET BUITENLAND

Vorm en houderschap

(Miljarden franken)

Einde periode	Kredieten bij hun oorsprong door de depositobanken verleend				Kredieten ondergebracht buiten de depositobanken 1			Kredieten ondergebracht bij de depositobanken				Pro memorie : Andere kredieten ondergebracht bij de banken 2 (12)
	Bank-accepten (1)	Handels-papier (2)	Voor-schotten (3)	Totaal (4) = (1) tot (3) = (7) + (11)	Bank-accepten (5)	Handels-papier (6)	Totaal (7) = (5) + (6)	Bank-accepten (8)	Handels-papier (9)	Voor-schotten (10)	Totaal (11) = (8) tot (10)	
A. Kredieten aan bedrijven en particulieren												
1969	10,2	95,3	98,5	204,0	6,3	13,2	19,5	3,9	82,1	98,5	184,5	0,1
1970	14,2	101,0	113,7	228,9	7,9	9,5	17,4	6,3	91,5	113,7	211,5	0,2
1971	20,7	102,5	139,9	263,1	12,1	9,0	21,1	8,6	93,5	139,9	242,0	0,1
1972 ³	23,0	119,7	172,3	315,0	13,9	13,7	27,6	9,1	106,0	172,3	287,4	0,1
1973	19,0	132,5	219,3	370,8	13,1	16,6	29,7	5,9	115,9	219,3	341,1	0,1
1974	19,6	142,6	252,3	414,5	11,7	26,6	38,3	7,9	116,0	252,3	376,2	0,3
1975	23,7	149,1	309,4	482,2	12,8	20,4	33,2	10,9	123,7	309,4	449,0	0,1
1976 Maart	26,3	156,4	320,3	503,0	11,9	34,5	46,4	14,4	121,9	320,3	456,6	0,1
Juni	27,3	160,1	339,8	527,2	10,9	26,1	37,0	16,4	134,0	339,8	490,2	0,3
September ...	29,5	161,8	357,7	549,0	12,5	26,2	38,7	17,0	135,6	357,7	510,3	0,1
December	24,4	171,1	371,7	567,2	12,5	35,0	47,5	11,9	136,1	371,7	519,7	0,1
1977 Maart	25,0	171,9	379,2	576,1	8,5	25,1	33,6	16,5	146,8	379,2	542,5	0,1
Juni	24,6	177,2	405,1	606,9	8,5	29,5	38,0	16,1	147,7	405,1	568,9	0,1
September ...	24,4	169,5	424,0	617,9	12,1	27,7	39,8	12,3	141,8	424,0	578,1	0,1
December ³ ...	25,5	191,6	452,1	669,2	15,6	43,0	58,6	9,9	148,6	452,1	610,6	0,2
1978 Maart	24,3	179,3	449,0	652,6	9,4	26,1	35,5	14,9	153,2	449,0	617,1	0,2
Juni	26,2	184,9	480,4	691,5	9,8	25,8	35,6	16,4	159,1	480,4	655,9	0,1
B. Kredieten aan het buitenland												
1969	19,1	15,8	18,1	53,0	12,7	7,9	20,6	6,4	7,9	18,1	32,4	...
1970	23,0	20,0	43,1	86,1	10,4	8,6	19,0	12,6	11,4	43,1	67,1	0,3
1971	24,8	22,4	58,3	105,5	10,9	8,8	19,7	13,9	13,6	58,3	85,8	0,5
1972 ³	25,3	28,8	61,0	115,1	13,5	13,1	26,6	11,8	15,7	61,0	88,5	2,9
1973	26,9	31,3	76,7	134,9	15,8	12,1	27,9	11,1	19,2	76,7	107,0	1,8
1974	32,6	37,4	103,7	173,7	15,3	14,0	29,3	17,3	23,4	103,7	144,4	0,2
1975	32,6	43,2	149,6	225,4	15,1	15,1	30,2	17,5	28,1	149,6	195,2	0,7
1976 Maart	34,5	45,2	154,1	233,8	18,8	18,4	37,2	15,7	26,8	154,1	196,6	0,8
Juni	29,7	47,7	156,6	234,0	14,1	19,4	33,5	15,6	28,3	156,6	200,5	0,6
September ...	31,7	51,5	157,3	240,5	14,0	20,5	34,5	17,7	31,0	157,3	206,0	0,5
December	30,5	56,9	159,4	246,8	13,6	20,7	34,3	16,9	36,2	159,4	212,5	0,1
1977 Maart	29,1	56,7	169,0	254,8	7,7	20,9	28,6	21,4	35,8	169,0	226,2	0,2
Juni	31,2	62,1	183,1	276,4	11,9	23,8	35,7	19,3	38,3	183,1	240,7	1,8
September ...	28,8	60,4	184,0	273,2	12,4	30,8	43,2	16,4	29,6	184,0	230,0	1,2
December ³ ...	36,4	68,5	191,4	296,3	17,0	32,8	49,8	19,4	35,7	191,4	246,5	1,9
1978 Maart	32,4	72,6	191,5	296,5	11,0	31,5	42,5	21,4	41,1	191,5	254,0	3,5
Juni	31,2	76,7	199,8	307,7	8,4	32,5	40,9	22,8	44,2	199,8	266,8	2,2
C. Totaal												
1969	29,3	111,1	116,6	257,0	19,0	21,1	40,1	10,3	90,0	116,6	216,9	0,1
1970	37,2	121,0	156,8	315,0	18,3	18,1	36,4	18,9	102,9	156,8	278,6	0,5
1971	45,5	124,9	198,2	368,6	23,0	17,8	40,8	22,5	107,1	198,2	327,8	0,6
1972 ³	48,3	148,5	233,3	430,1	27,4	26,8	54,2	20,9	121,7	233,3	375,9	3,0
1973	45,9	163,8	296,0	505,7	28,9	28,7	57,6	17,0	135,1	296,0	448,1	1,9
1974	52,2	180,0	356,0	588,2	27,0	40,6	67,6	25,2	139,4	356,0	520,6	0,5
1975	56,3	192,3	459,0	707,6	27,9	35,5	63,4	28,4	156,8	459,0	644,2	0,8
1976 Maart	60,8	201,6	474,4	736,8	30,7	52,9	83,6	30,1	148,7	474,4	653,2	0,9
Juni	57,0	207,8	496,4	761,2	25,0	45,5	70,5	32,0	162,3	496,4	690,7	0,9
September ...	61,2	213,3	515,0	789,5	26,5	46,7	73,2	34,7	166,6	515,0	716,3	0,6
December	54,9	228,0	531,1	814,0	26,1	55,7	81,8	28,8	172,3	531,1	732,2	0,2
1977 Maart	54,1	228,6	548,2	830,9	16,2	46,0	62,2	37,9	182,6	548,2	768,7	0,3
Juni	55,8	239,3	588,2	883,3	20,4	53,3	73,7	35,4	186,0	588,2	809,6	1,9
September ...	53,2	229,9	608,0	891,1	24,5	58,5	83,0	28,7	171,4	608,0	808,1	1,3
December ³ ...	61,9	260,1	643,5	965,5	32,6	75,8	108,4	29,3	184,3	643,5	857,1	2,1
1978 Maart	56,7	251,9	640,5	949,1	20,4	57,6	78,0	36,3	194,3	640,5	871,1	3,7
Juni	57,4	261,6	680,2	999,2	18,2	58,3	76,5	39,2	203,3	680,2	922,7	2,3

¹ Die kredieten zijn hoofdzakelijk ondergebracht bij de N.B.B., bij het H.W.I., bij andere Belgische financiële instellingen en in het buitenland.

² Het gaat hier om handelspapier.

³ Incl. het papier dat op de laatste dag van de maand verviel en dat niet kon worden geïnd omdat die dag een zaterdag of een feestdag was.

N. B. — Voor de wijze van opstelling: zie *Tijdschrift voor Documentatie en Voorlichting*, XLIIe jaargang, deel II, nr 3, september 1967, blz. 243.

**XIII - 8. — DISCONTOKREDIETEN, VOORSCHOTTEN EN ACCEPTKREDIETEN
AAN DE BEDRIJVEN EN PARTICULIEREN EN AAN HET BUITENLAND BIJ HUN OORSPRONG
TOEGESTAAN DOOR DE OVERWEGEND GELDSCHEPPENDE INSTELLINGEN EN ONDERGE-
BRACHT BIJ DE NATIONALE BANK VAN BELGIE'**

(Miljarden franken)

Einde periode	Kredieten bij hun oorsprong door de N.B.B. verleend (rechtstreekse kredieten)			Geherdisconteerde wissels			Eindtotaal				Pro memorie : Andere kredieten ondergebracht bij de N.B.B. 2 (11)
	Handels- papier (1)	Voor- schotten (2)	Totaal (3) = (1)+(2)	Bank- accepten (4)	Handels- papier (5)	Totaal (6) = (4)+(5)	Bank- accepten (7)	Handels- papier (8)	Voor- schotten (9)	Totaal (10) = (7)tot(9) = (8)+(9)	
A. Kredieten aan bedrijven en particulieren											
1969	2,5	...	2,5	1,9	4,1	6,0	1,9	6,6	...	8,5	0,4
1970	2,1	0,2	2,3	1,4	1,1	2,5	1,4	3,2	0,2	4,8	...
1971	2,9	0,3	3,2	4,6	1,8	6,4	4,6	4,7	0,3	9,6	...
1972 ¹	3,3	0,1	3,4	6,3	6,7	13,0	6,3	10,0	0,1	16,4	0,7
1973	3,2	0,4	3,6	7,9	11,5	19,4	7,9	14,7	0,4	23,0	0,5
1974	2,5	0,5	3,0	5,2	11,0	16,2	5,2	13,5	0,5	19,2	1,4
1975	1,3	0,4	1,7	...	8,7	8,7	...	10,0	0,4	10,4	0,3
1976 Maart	1,2	...	1,2	5,9	19,8	25,7	5,9	21,0	...	26,9	2,8
Juni	0,8	...	0,8	5,1	16,7	21,8	5,1	17,5	...	22,6	2,3
September	0,4	0,3	0,7	7,4	20,7	28,1	7,4	21,1	0,3	28,8	3,0
December	0,9	0,4	1,3	5,4	22,8	28,2	5,4	23,7	0,4	29,5	2,4
1977 Maart	0,9	...	0,9	1,2	9,5	10,7	1,2	10,4	...	11,6	1,0
Juni	0,5	0,3	0,8	3,4	18,3	21,7	3,4	18,8	0,3	22,5	0,5
September	0,2	...	0,2	4,1	18,8	22,9	4,1	19,0	...	23,1	1,9
December ¹	0,7	0,4	1,1	7,6	28,6	36,2	7,6	29,3	0,4	37,3	2,8
1978 Maart	0,6	...	0,6	2,5	15,9	18,4	2,5	16,5	...	19,0	1,0
Juni	0,3	0,1	0,4	3,1	9,5	12,6	3,1	9,8	0,1	13,0	0,8
B. Kredieten aan het buitenland											
1969	0,1	...	0,1	8,5	1,2	9,7	8,5	1,3	...	9,8	...
1970	0,2	...	0,2	1,3	0,3	1,6	1,3	0,5	...	1,8	...
1971	0,2	...	0,2	4,7	0,9	5,6	4,7	1,1	...	5,8	...
1972 ¹	11,6	4,9	16,5	11,6	4,9	...	16,5	...
1973	12,7	4,2	16,9	12,7	4,2	...	16,9	...
1974	9,5	2,5	12,0	9,5	2,5	...	12,0	...
1975	9,8	2,0	11,8	9,8	2,0	...	11,8	...
1976 Maart	11,9	5,9	17,8	11,9	5,9	...	17,8	...
Juni	9,2	5,7	14,9	9,2	5,7	...	14,9	...
September	10,0	5,0	15,0	10,0	5,0	...	15,0	...
December	8,8	4,9	13,7	8,8	4,9	...	13,7	...
1977 Maart	3,4	2,6	6,0	3,4	2,6	...	6,0	...
Juni	6,6	5,4	12,0	6,6	5,4	...	12,0	...
September	7,3	6,6	13,9	7,3	6,6	...	13,9	...
December ¹	12,6	7,4	20,0	12,6	7,4	...	20,0	...
1978 Maart	5,5	3,2	8,7	5,5	3,2	...	8,7	...
Juni	5,3	5,3	10,6	5,3	5,3	...	10,6	...
C. Totaal											
1969	2,6	...	2,6	10,4	5,3	15,7	10,4	7,9	...	18,3	0,4
1970	2,3	0,2	2,5	2,7	1,4	4,1	2,7	3,7	0,2	6,6	...
1971	3,1	0,3	3,4	9,3	2,7	12,0	9,3	5,8	0,3	15,4	...
1972 ¹	3,3	0,1	3,4	17,9	11,6	29,5	17,9	14,9	0,1	32,9	0,7
1973	3,2	0,4	3,6	20,6	15,7	36,3	20,6	18,9	0,4	39,9	0,5
1974	2,5	0,5	3,0	14,7	13,5	28,2	14,7	16,0	0,5	31,2	1,4
1975	1,3	0,4	1,7	9,8	10,7	20,5	9,8	12,0	0,4	22,2	0,3
1976 Maart	1,2	...	1,2	17,8	25,7	43,5	17,8	26,9	...	44,7	2,8
Juni	0,8	...	0,8	14,3	22,4	36,7	14,3	23,2	...	37,5	2,3
September	0,4	0,3	0,7	17,4	25,7	43,1	17,4	26,1	0,3	43,8	3,0
December	0,9	0,4	1,3	14,2	27,7	41,9	14,2	28,6	0,4	43,2	2,4
1977 Maart	0,9	...	0,9	4,6	12,1	16,7	4,6	13,0	...	17,6	1,0
Juni	0,5	0,3	0,8	10,0	23,7	33,7	10,0	24,2	0,3	34,5	0,5
September	0,2	...	0,2	11,4	25,4	36,8	11,4	25,6	...	37,0	1,9
December ¹	0,7	0,4	1,1	20,2	36,0	56,2	20,2	36,7	0,4	57,3	2,8
1978 Maart	0,6	...	0,6	8,0	19,1	27,1	8,0	19,7	...	27,7	1,0
Juni	0,3	0,1	0,4	8,4	14,8	23,2	8,4	15,1	0,1	23,6	0,8

¹ Incl. het papier dat op de laatste dag van de maand verviel en dat niet kon worden geïnd omdat die dag een zaterdag of een feestdag was.

² Het gaat hier om handelspapier.

N. B. — Voor de wijze van opstelling : zie *Tijdschrift voor Documentatie en Voorlichting*, XLIIe jaargang, deel II, nr 3, september 1967, blz. 243 en *Tijdschrift van de Nationale Bank van België*, LIIe jaargang, deel I, nr 1, januari 1976.

**XIII - 9. — OPGENOMEN BEDRAGEN VAN DE DISCONTOKREDIETEN,
VOORSCHOTTEN EN ACCEPTKREDIETEN BIJ HUN OORSPRONG
DOOR DE OVERWEGEND GELDSCHEPPENDE INSTELLINGEN VERLEEND
AAN DE BEDRIJVEN EN PARTICULIEREN EN AAN HET BUITENLAND**

(Miljarden franken)

Einde periode	Kredieten bij hun oorsprong door de overwegend geldscheppende instellingen verleend				Kredieten ondergebracht buiten de overwegend geldscheppende instellingen			Kredieten ondergebracht bij de overwegend geldscheppende instellingen 1				Pro memoria : Andere kredieten ondergebracht bij de overwegend geldscheppende instellingen 2 (12)
	Bank-accepten (1)	Handelspapier (2)	Voor-schotten (3)	Totaal (4) = (1) tot (3) = (7) + (11)	Bank-accepten (5)	Handels-papier (6)	Totaal (7) = (5) + (6)	Bank-accepten (8)	Handels-papier (9)	Voor-schotten (10)	Totaal (11) = (8) tot (10)	
A. Kredieten aan bedrijven en particulieren												
1969	10,2	97,8	98,5	206,5	2,9	8,2	11,1	7,3	89,6	98,5	195,4	0,5
1970	14,2	103,2	113,8	231,2	5,5	7,9	13,4	8,7	95,3	113,8	217,8	0,2
1971	20,7	105,4	140,2	266,3	7,5	7,0	14,5	13,2	98,4	140,2	251,8	0,1
1972 ³	23,0	123,0	172,4	318,4	7,4	6,8	14,2	15,6	116,2	172,4	304,2	0,8
1973	19,0	135,7	219,7	374,4	5,2	5,0	10,2	13,8	130,7	219,7	364,2	0,6
1974	19,6	145,1	252,8	417,5	5,8	13,7	19,5	13,8	131,4	252,8	398,0	1,7
1975	23,7	150,3	309,9	483,9	9,8	8,2	18,0	13,9	142,1	309,9	465,9	0,4
1976 Maart	26,3	157,7	320,3	504,3	6,0	14,2	20,2	20,3	143,5	320,3	484,1	2,9
Juni	27,3	160,9	339,7	527,9	5,8	9,3	15,1	21,5	151,6	339,7	512,8	2,6
September ...	29,5	162,3	358,0	549,8	4,8	4,6	9,4	24,7	157,7	358,0	540,4	3,1
December	24,4	171,9	372,1	568,4	5,7	10,4	16,1	18,7	161,5	372,1	552,3	2,5
1977 Maart	25,0	172,7	379,2	576,9	5,8	13,9	19,7	19,2	158,8	379,2	557,2	1,1
Juni	24,6	177,7	405,4	607,7	5,1	11,2	16,3	19,5	166,5	405,4	591,4	0,6
September ...	24,4	169,7	424,0	618,1	6,2	7,7	13,9	18,2	162,0	424,0	604,2	2,0
December ³ ...	25,5	192,3	452,5	670,3	6,5	12,8	19,3	19,0	179,5	452,5	651,0	3,0
1978 Maart	24,3	179,9	449,0	653,2	6,7	9,5	16,2	17,6	170,4	449,0	637,0	1,2
Juni	26,2	185,2	480,5	691,9	6,7	16,3	23,0	19,5	168,9	480,5	668,9	0,9
B. Kredieten aan het buitenland												
1969	19,1	15,9	18,1	53,1	3,1	5,9	9,0	16,0	10,0	18,1	44,1	...
1970	23,0	20,2	43,1	86,3	6,3	7,6	13,9	16,7	12,6	43,1	72,4	0,3
1971	24,8	22,6	58,3	105,7	3,8	7,0	10,8	21,0	15,6	58,3	94,9	0,5
1972 ³	25,3	28,8	61,0	115,1	1,9	8,2	10,1	23,4	20,6	61,0	105,0	2,9
1973	26,9	31,3	76,7	134,9	3,1	7,9	11,0	23,8	23,4	76,7	123,9	1,8
1974	32,6	37,4	103,7	173,7	5,5	11,4	16,9	27,1	26,0	103,7	156,8	0,2
1975	32,6	43,2	149,6	225,4	4,7	12,9	17,6	27,9	30,3	149,6	207,8	0,7
1976 Maart	34,5	45,2	154,1	233,8	6,9	12,5	19,4	27,6	32,7	154,1	214,4	0,8
Juni	29,7	47,7	156,6	234,0	4,9	13,7	18,6	24,8	34,0	156,6	215,4	0,6
September ...	31,7	51,5	157,3	240,5	4,0	15,5	19,5	27,7	36,0	157,3	221,0	0,5
December	30,5	56,9	159,4	246,8	4,5	15,7	20,2	26,0	41,2	159,4	226,6	0,1
1977 Maart	29,1	56,7	169,0	254,8	4,0	17,1	21,1	25,1	39,6	169,0	233,7	0,2
Juni	31,2	62,1	183,1	276,4	5,3	18,4	23,7	25,9	43,7	183,1	252,7	1,8
September ...	28,8	60,4	184,0	273,2	4,7	24,2	28,9	24,1	36,2	184,0	244,3	1,2
December ³ ...	36,4	68,5	191,4	296,3	4,1	25,4	29,5	32,3	43,1	191,4	266,8	1,9
1978 Maart	32,4	72,6	191,5	296,5	5,1	27,1	32,2	27,3	45,5	191,5	264,3	3,5
Juni	31,2	76,7	199,8	307,7	3,1	27,2	30,3	28,1	49,5	199,8	277,4	2,2
C. Totaal												
1969	29,3	113,7	116,6	259,6	6,0	14,1	20,1	23,3	99,6	116,6	239,5	0,5
1970	37,2	123,4	156,9	317,5	11,8	15,5	27,3	25,4	107,9	156,9	290,2	0,5
1971	45,5	128,0	198,5	372,0	11,3	14,0	25,3	34,2	114,0	198,5	346,7	0,6
1972 ³	48,3	151,8	233,4	433,5	9,3	15,0	24,3	39,0	136,8	233,4	409,2	3,7
1973	45,9	167,0	296,4	509,3	8,3	12,9	21,2	37,6	154,1	296,4	488,1	2,4
1974	52,2	182,5	356,5	591,2	11,3	25,1	36,4	40,9	157,4	356,5	554,8	1,9
1975	56,3	193,5	459,5	709,3	14,5	21,1	35,6	41,8	172,4	459,5	673,7	1,1
1976 Maart	60,8	202,9	474,4	738,1	12,9	26,7	39,6	47,9	176,2	474,4	698,5	3,7
Juni	57,0	208,6	496,3	761,9	10,7	23,0	33,7	46,3	185,6	496,3	728,2	3,2
September ...	61,2	213,8	515,3	790,3	8,8	20,1	28,9	52,4	193,7	515,3	761,4	3,6
December	54,9	228,8	531,5	815,2	10,2	26,1	36,3	44,7	202,7	531,5	778,9	2,6
1977 Maart	54,1	229,4	548,2	831,7	9,8	31,0	40,8	44,3	198,4	548,2	790,9	1,3
Juni	55,8	239,8	588,5	884,1	10,4	29,6	40,0	45,4	210,2	588,5	844,1	2,4
September ...	53,2	230,1	608,0	891,3	10,9	31,9	42,8	42,3	198,2	608,0	848,5	3,2
December ³ ...	61,9	260,8	643,9	966,6	10,6	38,2	48,8	51,3	222,6	643,9	917,8	4,9
1978 Maart	56,7	252,5	640,5	949,7	11,8	36,6	48,4	44,9	215,9	640,5	901,3	4,7
Juni	57,4	261,9	680,3	999,6	9,8	43,5	53,3	47,6	218,4	680,3	946,3	3,1

¹ Bij de N.B.B., de depositobanken en de geldscheppende overheidsinstellingen ondergebrachte kredieten (met inbegrip van de kredieten die het H.W.I. financiert door een beroep te doen op de overwegend geldscheppende instellingen).

² Het gaat hier om handelspapier.

³ Incl. het papier dat op de laatste dag van de maand verviel en dat niet kon worden geïnd omdat die dag een zaterdag of een feestdag was.

N. B. — Voor de wijze van opstelling : zie *Tijdschrift voor Documentatie en Voorlichting*, XLIIe jaargang, deel II, nr 3, september 1967, blz. 243.

XIII - 10. — BALANSEN VAN DE NATIONALE BANK VAN BELGIE

(Miljarden franken)

Posten	1969 31 december	1970 31 december	1971 31 december	1972 31 december	1973 31 december	1974 31 december	1975 31 december	1976 31 december	1977 31 december
ACTIVA									
Goudvoorraad	75,9	73,5	77,2	75,4	71,8	71,8	71,8	71,8	72,3
Internationaal Muntfonds :									
Deelneming	7,8	19,6	30,0	25,9	24,0	24,9	26,3	29,9	26,7
Leningen	1,5
Bijzondere trekkingsrechten	10,2	20,3	26,1	30,5	28,4	30,0	19,3	19,8
<i>Totaal van de dekkingselementen</i> ¹ ...	83,7	103,3	127,5	127,4	126,3	125,1	128,1	121,0	120,3
Vreemde valuta's	35,6	39,0	35,0	52,4	75,9	88,6	107,2	84,0	101,2
Te ontvangen vreemde valuta's en goud	17,5	10,7	0,3
Internationale akkoorden	0,1	0,2	0,4
Voorschot aan het I.M.F.	—	—	—	—	—	—	2,4	9,7	9,7
Europees Fonds voor Monet. Samenwerk. E.E.G. : Financiële bijstand op middel- lange termijn	—	—	—	—	3,5
Debiteuren wegens termijnverkopen van vreemde valuta's en goud	34,0	37,8	34,8	20,6	28,8	13,5	11,9
Handelspapier	18,6	6,5	15,1	33,4	40,1	32,2	22,2	45,3	59,7
Voorschotten op onderpand :									
Instel. waarvoor een bijzond. wet geldt	0,1	0,2	0,3	2,6	0,3	0,4	3,4	4,1	7,8
Banken	0,9	2,1	0,2	...	0,1	0,1
Ondernemingen en particulieren
Overheidseffecten :									
Belgische overheidseffecten	15,6	13,3	4,9	1,1	0,4	5,1	4,2	20,6	37,0
Luxemburgse overheidseffecten
Bijzondere bijstand aan het Rentenfonds	—	—	—	—	—	—	—	—	2,8
Deel- en pasmunt	0,3	0,3	0,3	0,3	0,3	0,4	0,4	0,4	0,4
Tegoed bij het Bestuur der Postchecks :									
Rekening A
Rekening B	2,5	2,4
Geconsolideerde vordering op de Staat ...	34,0	34,0	34,0	34,0	34,0	34,0	34,0	34,0	34,0
Speciale Schatkistbons	—	—	—	—	2,8	0,9	0,8	0,6	0,4
Voorlopige aanpassing naar aanleiding van de wet dd. 3 juli 1972	—	—	—	—	3,4	3,4	3,4	3,4	3,4
Te innen waarden	0,9	1,2	0,4	0,6	1,1	1,7	1,0	0,9	2,2
Overheidsfondsen	3,6	3,7	3,8	4,1	4,3	4,8	5,3	5,5	6,1
Gebouwen, materieel en meubelen	2,1	2,2	2,2	2,2	2,2	2,2	2,2	2,2	2,2
Waarden van de Pensioenkas van het Personeel	2,9	3,1	3,5	4,0	4,5	5,5	6,5	7,8	9,1
Overgangsrekeningen	0,8	0,8	0,6	0,8	0,9	1,1	1,3	0,9	1,2
	249,7	256,2	262,7	284,4	330,9	325,6	340,8	349,7	406,9
PASSIVA									
Bankbiljetten in omloop	183,0	188,2	201,8	222,6	238,5	256,1	288,4	307,2	335,4
Rekeningen-courant en diversen :									
Schatkist { Gewone rekening
Buitengewone conjunc- tuurtaks
Instel. waarvoor een bijzond. wet geldt	0,3	0,2	0,4	0,5	0,3	0,1	0,2	0,3	0,2
Banken in België	1,0	1,2	1,0	1,1	0,6	0,9	0,7	0,6	0,5
Ondernemingen en particulieren	0,2	0,3	0,3	0,3	0,4	0,7	0,8	0,9	0,8
Banken in het buitenland, gewone reke- ningen	0,4	0,5	0,7	0,6	0,6	0,4	0,4	0,6	0,9
Te betalen waarden	3,1	2,6	1,5	1,6	2,4	3,7	2,3	2,1	2,0
Internationale akkoorden	0,4	0,7	3,1	1,4	2,0	2,6	3,2
Financiële bijstaandsakkoorden	2,5	2,4
Andere akkoorden	0,4	0,4
<i>Totaal der verbintenissen op zicht</i> ...	188,4	193,7	208,8	228,1	244,8	264,5	296,0	314,6	342,6
Internationaal Muntfonds :									
Bijzondere trekkingsrechten, netto cumu- latieve toewijzing	—	3,5	7,0	10,5	10,2	10,2	10,2	10,2	10,2
Europees Fonds voor Monet. Samenwerk. Monetaire reserve ² :	—	—	—	—	23,4
België	—	—	—	11,8	33,6	20,7	—	—	—
Groothertogdom Luxemburg	—	—	—	—	0,9	0,3	—	—	—
Te leveren vreemde valuta's en goud ...	51,8	48,7	35,8	21,5	26,5	11,1	12,1
Pensioenkas van het Personeel	2,9	3,1	3,5	4,0	4,5	5,4	6,5	7,7	9,1
Overgangsrekeningen	2,6	2,9	3,0	3,7	5,0	7,5	9,9	10,5	14,5
Kapitaal	0,4	0,4	0,4	0,4	0,4	0,4	0,4	0,4	0,4
Reservefonds :									
Statutaire reserve	0,8	0,9	0,9	1,0	1,0	1,1	1,1	1,3	1,2
Buitengewone reserve	0,5	0,5	0,8	0,9	1,3	1,7	1,9	2,3	2,7
Afschrijvingsrekening van gebouwen, materieel en meubelen	1,9	2,0	2,0	2,0	2,1	2,1	2,1	2,1	2,1
Te verdelen nettowinst	0,4	0,5	0,5	0,5	0,6	0,6	0,6	0,6	0,7
	249,7	256,2	262,7	284,4	330,9	325,6	340,8	349,7	406,9

N. B. — Het Jaarverslag van de N.B.B. bevat, als bijlage, al de weekstaten voor het verslagjaar. Het geeft eveneens een beknopte toelichting bij de voornaamste balansposten.

¹ De elementen van de dekking der verbintenissen op zicht worden bepaald door artikel 4 van de wet van 9 juni 1969, die artikel 7 alinea 2 van de organieke wet van de N.B.B. wijzigde, en door artikel 30 van de statuten van de N.B.B., dat gewijzigd werd door de buitengewone algemene ver-

gadering der aandeelhouders van de N.B.B. van 5 september 1969. Deze wijziging werd goedgekeurd bij koninklijk besluit van 22 september 1969, gepubliceerd in het *Belgisch Staatsblad* van 7 oktober 1969. Vóór deze laatste datum werd alleen de goudvoorraad als dekkingselement in aanmerking genomen.

² Tot 31 december 1971 : Belgische banken, monetaire reserve.

XIII - 10. — WEEKSTATEN VAN DE NATIONALE BANK VAN BELGIE

(Miljarden franken)

Posten	1977 8 augustus	1978 7 augustus	1977 5 september	1978 4 september	1977 10 oktober	1978 9 oktober	1977 7 november	1978 6 november
ACTIVA								
Goudvoorraad	72,1	27,3	72,1	72,3	72,1	72,3	72,1	72,3
Internationaal Muntfonds :								
Deelneming	29,6	20,4	29,0	19,7	27,7	19,7	27,7	19,6
Leningen	1,2	1,3	1,4	1,3	1,4	1,3	1,4	0,7
Bijzondere trekkingsrechten	19,8	20,1	19,8	20,1	19,8	20,1	19,8	20,1
Vreemde valuta's	103,7	92,7	104,4	86,5	104,9	105,1	105,8	106,6
Te ontvangen vreemde valuta's en goud								
Internationale akkoorden	0,6	0,7	0,7	0,6	0,6	0,3	0,5	0,2
Voorschot aan het I.M.F.	9,7	9,7	9,7	9,7	9,7	9,7	9,7	9,7
Europees Fonds voor Monetaire Samenwerking
E.E.G. : Financiële bijstand op middellange termijn	6,5	3,3	6,5	3,3	6,5	...	6,5	...
Debiteuren wegens termijnverkopen van vreemde valuta's en goud	12,2	...	12,2
Handelspapier	36,3	44,4	25,8	60,0	30,3	70,3	42,4	77,2
Voorschotten op onderpand	0,2	4,1	3,5	5,0	9,3	6,1	12,3	16,4
Overheidseffecten ¹ :								
Belgische overheidseffecten	28,7	37,0	37,0	37,0	28,8	37,0	12,1	37,0
Luxemburgse overheidseffecten
Bijzondere bijstand aan het Rentenfonds ²	34,6	1,8	33,4	...	25,8	...	12,2
Deel- en pasmunt	0,4	0,6	0,5	0,5	0,5	0,5	0,5	0,5
Tegood bij het Bestuur der Postchecks ...	2,4	2,4	2,3	2,5	2,6	2,2	2,7	2,1
Geconsolideerde vordering op de Staat ...	34,0	34,0	34,0	34,0	34,0	34,0	34,0	34,0
Speciale Schatkistbons	0,6	0,4	0,6	0,4	0,6	0,4	0,6	0,4
Voorlopige aanpassing naar aanleiding van de wet d.d. 3 juli 1972	3,5	3,5	3,5	3,5	3,5	3,5	3,5	3,5
Overheidsfondsen	6,1	6,5	6,1	6,5	6,1	6,5	6,1	6,5
Gebouwen, materieel en meubelen	2,2	2,2	2,2	2,2	2,2	2,2	2,2	2,2
Waarden v/d Pensioenkas v/h Personeel	8,6	10,0	8,6	10,0	8,6	10,0	8,5	10,0
Diversen	3,9	10,1	4,0	5,6	5,3	9,3	4,9	7,1
Orderekening :	370,1	410,3	373,5	414,1	374,5	448,5	373,3	450,5
Bestuur der Postchecks : Tegood voor rekening van de Ministers van Nationale Opvoeding (wet van 11-7-1973 - onderwijswetgeving)	12,1	14,2	11,4	13,6	10,6	12,3	14,5	11,5

PASSIVA

Bankbiljetten in omloop	322,9	350,5	324,2	348,7	325,0	348,3	324,1	346,9
Rekeningen-courant :								
Schatkist : gewone rekening
Banken in het buitenl. : gew. rekening.	0,8	1,4	0,8	1,4	0,9	1,4	0,8	0,6
Diverse rekeningen-courant en te betalen waarden	1,3	2,7	2,7	2,7	2,6	2,5	1,5	3,7
Internationale akkoorden :								
Financiële bijstandsakkoorden	2,4	2,4	2,4	2,5	2,6	2,2	2,7	2,1
Andere akkoorden	0,3	0,3	0,4	0,4	0,4	0,3	0,3	0,3
Internationaal Muntfonds :								
Bijzondere trekkingsrechten, netto cumulatieve toewijzing	10,2	10,2	10,2	10,2	10,2	10,2	10,2	10,2
Europees Fonds voor Monetaire Samenwerking	10,2	...	16,3	...	36,0	...	36,8
Monetaire reserve :								
België
Groothertogdom Luxemburg
Te leveren vreemde valuta's en goud	0,1	...	0,1	...	16,2	...	16,2
Pensioenkas van het Personeel	8,6	10,0	8,5	10,0	8,6	10,0	8,5	10,0
Diversen	17,5	16,0	18,2	15,3	18,1	14,9	19,2	17,2
Kapitaal	0,4	0,4	0,4	0,4	0,4	0,4	0,4	0,4
Reserves en afschrijvingsrekening	5,7	6,1	5,7	6,1	5,7	6,1	5,7	6,1
Orderekening :	370,1	410,3	373,5	414,1	374,5	448,5	373,3	450,5
Ministers van Nationale Opvoeding : Tegooden voor hun rekening bij het Bestuur der Postchecks (wet van 11-7-1973 - onderwijswetgeving)	12,1	14,2	11,4	13,6	10,6	12,3	14,5	11,5

N. B. — Het Jaarverslag van de N.B.B. bevat, in bijlage, al de weekstaten voor het verslagjaar. Het geeft eveneens een beknopte toelichting bij de voornaamste balansposten.

¹ Het maximumbedrag van de portefeuille Overheidseffecten is thans vastgesteld op 88 miljard 250 miljoen frank, waarvan 37 miljard voor de Belgische overheidseffecten en 1 miljard 250 miljoen voor de Luxemburgse overheidseffecten. (Overeenkomst van 15 juli 1977 tussen de Staat en de Bank).

² De « Bijzondere bijstand aan het Rentenfonds » kan de vorm aannemen van een speciaal voorschot of een intekening op certificaten uitgegeven door het Rentenfonds. Het gezamenlijk maximumbedrag van de bijstand onder die twee vormen is thans vastgesteld op 80 miljard. (Protocol van 15 juli 1977 tussen de Minister van Financiën, het Rentenfonds en de Bank).

XIII - 11. — VERRICHTINGEN IN POSTREKENING

Bron : B.P.C.

	Duizenden rekeningen	Totaal tegoed 1	Tegoed van particulieren 2	Credit		Debet		Algemene beweging	Percentages van de verrichtingen uitgevoerd zonder gebruik van chartaal geld
				Stortingen en diversen	Giro's	Cheques en diversen	Giro's		
				(daggemiddelden) 3					
(einde periode)	(miljarden franken)								
1970	1.031	72,5	47,8	127,2	252,1	126,4	252,1	757,8	94
1971	1.060	79,8	51,4	147,3	288,6	147,3	288,6	871,9	95
1972	1.080	90,0	56,5	169,8	287,1	168,6	287,1	912,4	94
1973	1.092	100,7	60,2	192,9	319,7	192,0	319,7	1.024,4	94
1974	1.101	122,2	62,3	220,1	387,7	217,6	387,7	1.213,1	95
1975	1.116	139,1	65,9	249,5	450,1	248,9	450,1	1.398,7	95
1976	1.112	157,7	72,5	276,9	502,1	276,5	502,1	1.557,5	95
1977	1.112	202,7	78,9	305,5	564,3	304,2	564,3	1.738,4	95
1976 3 ^o kwartaal	1.114	151,9	74,2	265,8	478,5	267,8	478,5	1.490,6	95
4 ^o kwartaal	1.112	167,8	73,1	292,5	526,3	288,6	526,3	1.633,7	96
1977 1 ^o kwartaal	1.110	197,8	77,9	294,0	568,1	278,3	568,1	1.708,7	96
2 ^o kwartaal	1.108	219,5	79,9	318,1	574,6	322,8	574,6	1.790,1	94
3 ^o kwartaal	1.112	191,2	78,1	292,0	527,3	302,7	527,3	1.649,4	95
4 ^o kwartaal	1.112	202,4	79,5	318,0	587,2	312,9	587,2	1.805,3	96
1978 1 ^o kwartaal	1.111	197,8	79,9	315,9	619,4	312,8	619,4	1.867,6	96
2 ^o kwartaal	1.106	216,2	84,6	339,7	616,0	335,8	616,0	1.907,5	96
3 ^o kwartaal	1.107	193,1	80,3	314,8	582,3	324,3	582,3	1.803,7	96
1977 September	1.112	178,6	78,0	288,5	527,4	306,1	527,4	1.649,3	95
Oktober	1.112	192,3	79,5	335,0	612,9	278,5	612,9	1.839,3	96
November	1.113	214,7	78,3	286,5	543,0	322,2	543,0	1.694,7	96
December	1.112	200,2	80,7	332,6	605,6	338,0	605,6	1.881,8	96
1978 Januari	1.112	184,0	77,3	317,3	609,5	311,8	609,5	1.848,1	96
Februari	1.111	183,9	81,7	325,7	656,1	284,1	656,1	1.922,1	96
Maart	1.109	225,4	80,7	304,7	592,7	342,6	592,7	1.832,6	96
April	1.107	201,3	81,8	297,8	541,6	236,2	541,6	1.617,1	96
Mei	1.106	261,3	90,7	381,3	711,1	453,0	711,1	2.256,6	96
Juni	1.106	185,9	81,2	339,9	595,4	318,2	595,4	1.848,9	95
Juli	1.106	222,3	81,7	354,7	635,0	374,6	635,0	1.999,3	96
Augustus	1.107	182,9	79,7	292,7	548,3	296,8	548,3	1.686,1	96
September	1.109	174,2	79,4	296,9	563,5	301,5	563,5	1.725,4	96

1 Omvat het tegoed van de particulieren en van de Rijksrekenplichtigen.
2 De cijfers over de tegoeden der particulieren per einde periode, worden in de stand van de Staatsschuld gepubliceerd (of. tabel XVI-3).

3 Gemiddeld tegoed aan het einde van elke dag der maand, zowel werkdagen als niet-werkdagen. Voor een zon- of feestdag is het vermelde tegoed dat van de vorige werkdag.

XIII - 12. — ALGEMENE STAAT DER BANKEN ¹

(Miljarden franken)

Activa

Posten	1974 31 december	1975 31 december	1976 31 december	1977 31 december	1977 31 juli	1978 31 juli	1977 31 augustus	1978 31 augustus
Kas, Nationale Bank, postrekening, N.K.B.K.	25,5	10,6	11,0	11,7	10,5	11,7	9,9	10,3
Daggeld	26,9	21,5	27,2	32,4	18,7	40,4	30,7	35,3
Bankiers	336,0	393,9	473,3	592,9	520,3	648,0	516,4	675,7
Moedermaatschappij, succursalen en filialen	143,4	162,1	161,5	197,3	164,3	181,7	184,8	183,5
Andere te innen waarden op korte termijn	26,7	29,3	31,5	36,0	33,2	36,3	33,0	35,3
Wissels	183,1	209,5	250,8	216,7	263,6	245,4	264,8	249,7
a) Overheidspapier	32,0	40,0	65,3	20,8	65,7	37,8	65,9	54,4
b) Handelswissels *	151,1	169,5	185,5	195,9	197,9	207,6	198,9	195,3
Prolongaties en voorschotten op effecten	1,4	1,8	3,5	5,4	5,1	5,2	5,0	5,1
Debiteuren wegens verstrekte accepten	52,2	56,3	54,9	61,9	54,7	57,4	51,9	59,0
Diverse debiteuren	358,0	461,0	533,7	645,5	598,3	695,9	604,7	697,3
Effecten	386,0	412,2	433,7	521,7	477,9	558,6	500,6	554,7
a) Belgische overheidsfondsen	320,4	356,2	332,1	470,0	430,3	505,4	453,0	498,7
b) Overige leningen	64,8	54,8	50,6	50,8	46,6	52,1	46,6	55,2
c) Aandelen en deelbewijzen	0,6	1,0	0,9	0,8	0,9	1,0	0,9	0,7
d) Overige effecten	0,2	0,2	0,1	0,1	0,1	0,1	0,1	0,1
Belegde wettelijke reserve	1,5	1,5	1,7	1,8	1,8	1,9	1,8	1,9
Participaties	12,6	12,6	12,5	14,3	12,9	14,1	13,1	14,1
a) Filialen	5,0	4,9	4,7	5,4	4,8	5,3	4,8	5,2
b) Overige participaties	7,6	7,7	7,8	8,9	8,1	8,8	8,3	8,9
Oprichtings- en eerste inrichtingskosten	0,2	0,3	0,4	0,6	0,6	0,7	0,6	0,7
Gebouwen	11,2	14,0	16,7	19,8	19,2	21,1	19,3	21,3
Participaties in filialen voor immobiliën	0,7	0,7	0,7	0,7	0,7	0,7	0,7	0,7
Vorderingen op filialen voor immobiliën	0,1	0,1	0,1	0,1	0,1	0,1	0,1	0,1
Materieel en meubilair	1,6	2,1	2,5	2,8	2,8	3,3	2,8	3,4
Diversen	49,6	44,1	48,3	54,9	39,6	46,1	42,4	50,1
Totaal der activa ...	1.616,7	1.833,6	2.064,0	2.416,5	2.224,3	2.568,6	2.282,6	2.598,2
* De rubriek « Handelswissels » omvat niet de :								
— bij de N.B.B. en de andere publieke kredietinstellingen herdisconteerde wissels	42,9	40,6	60,3	80,3	64,4	74,9	56,2	79,3
— wissels « en pension » bij de publieke kredietinstellingen ...	2,3	1,6	3,1	2,1	1,9	1,3	2,0	0,6

¹ De algemene staat bevat, wat betreft de banken welke hun bedrijvigheid in hoofdzaak in het buitenland uitoefenen, slechts de bestanddelen der activa van de Belgische zetels. De saldi van de rekeningen geopend door deze laatste op naam

van de in het buitenland gevestigde zetels zijn opgenomen onder de rubriek « Moedermaatschappij, succursalen en filialen ».

XIII - 12. — ALGEMENE STAAT DER BANKEN ¹

(Miljarden franken)

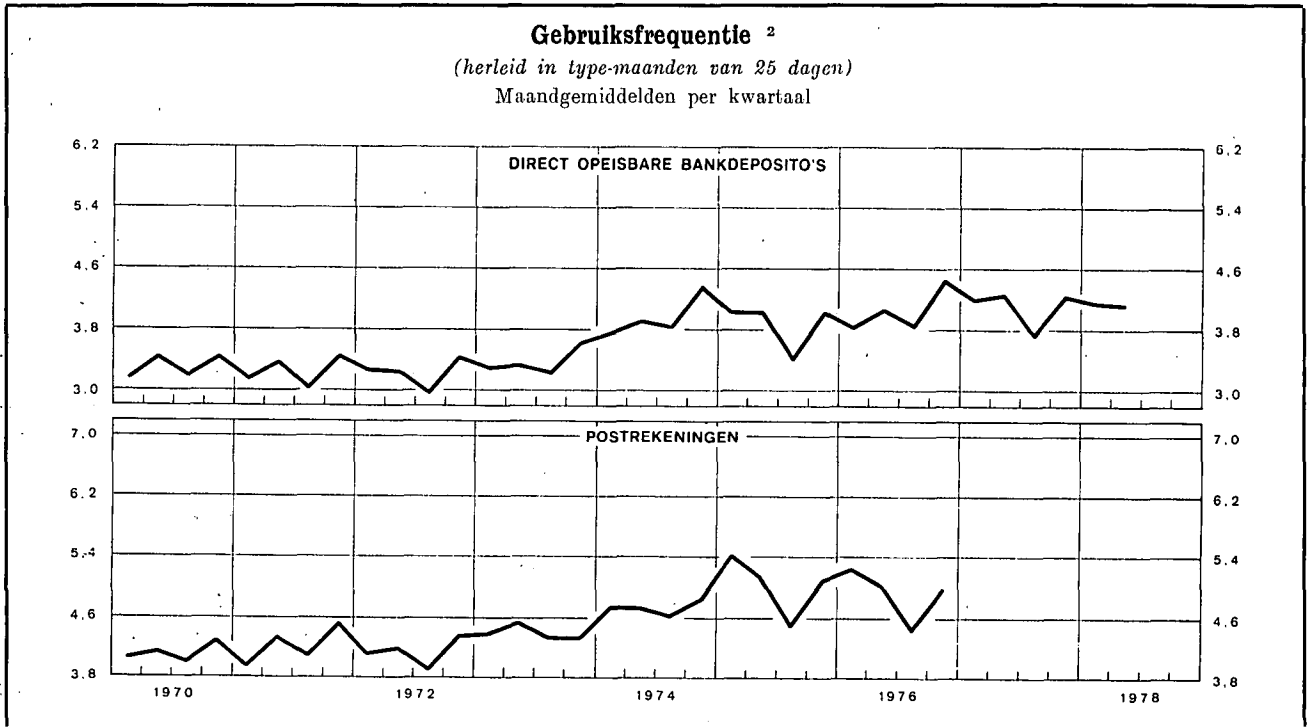
Passiva

Posten	1974 31 december	1975 31 december	1976 31 december	1977 31 december	1977 31 juli	1978 31 juli	1977 31 augustus	1978 31 augustus
Opvraagbaar :								
Schuldeisers gedekt door zakelijke zekerheden	2,4	2,4	2,9	2,9	2,5	2,8	15,1	3,7
a) Schuldeisers gewaarborgd door voorrechten	1,9	2,1	2,4	2,5	2,1	2,0	1,6	1,6
b) Schuldeisers bij overeenkomst door zakelijke zekerheden gewaarborgd	0,5	0,3	0,5	0,4	0,4	0,8	13,5	2,1
Daggeld	43,9	36,7	40,0	38,0	28,6	46,1	43,3	52,5
a) Gedekt door reële zekerheden	8,5	4,7	8,7	7,7	5,9	3,8	4,8	4,6
b) Niet-gedekt door reële zekerheden	35,4	32,0	31,3	30,3	22,7	42,3	38,5	47,9
Bankiers	599,5	673,0	731,8	910,1	807,9	972,1	818,5	999,1
Moedermaatschappij, succursalen en filialen	86,7	99,5	101,7	130,0	107,5	133,5	120,3	133,8
Wissels geaccepteerd	52,2	56,3	54,9	61,9	54,7	57,4	51,9	59,0
Andere te betalen waarden op korte termijn	9,3	13,8	14,4	20,6	17,5	21,0	22,7	18,0
Crediteuren wegens wissels ter incasso	6,3	2,7	3,0	4,8	3,9	4,5	3,4	4,3
Deposito's en crediteuren	665,8	783,0	916,0	1.004,0	975,1	1.060,2	978,8	1.058,3
a) Dadelijk opvraagbaar	221,2	268,7	292,1	330,3	323,1	346,6	319,0	339,2
b) Op hoogstens dertig dagen	74,3	77,4	111,0	111,7	108,7	106,8	118,7	107,4
c) Op meer dan dertig dagen	169,0	177,0	221,3	220,3	223,4	241,4	217,3	242,6
d) Op meer dan één jaar	13,9	17,7	15,2	17,3	16,8	19,0	17,1	19,5
e) Op meer dan twee jaar	14,9	17,7	18,2	20,7	20,1	19,0	20,4	19,3
f) Bankboekjes	170,5	221,8	255,6	300,2	279,6	323,3	282,8	326,1
g) Andere op boekjes ingeschreven deposito's	2,0	2,7	2,6	3,5	3,4	4,1	3,5	4,2
Obligaties en kasbons	47,2	54,8	70,3	100,6	91,7	113,8	93,8	115,1
Nog te storten bedragen op fondsen en participaties .	1,7	1,7	1,5	1,5	1,5	1,5	1,5	1,5
Diversen	49,9	50,9	63,5	70,6	65,3	80,1	65,1	76,7
Totaal opvraagbaar ...	1.564,9	1.774,8	2.000,0	2.345,0	2.156,2	2.493,0	2.214,4	2.522,0
Speciaal opvraagbaar :								
Achtergestelde passiva	3,6	8,4	9,0	6,5	6,3	7,8	6,3	7,9
Niet opvraagbaar :								
Kapitaal	27,2	28,1	31,0	37,0	35,2	38,0	35,2	38,5
Niet beschikbare reserve wegens uitgiftepremie	5,7	3,2	3,1	4,6	3,5	4,6	3,5	4,6
Wettelijke reserve (art. 13, K.B. 185)	1,5	1,5	1,7	1,8	1,8	1,9	1,8	1,9
Beschikbare reserve	12,2	12,0	13,3	15,4	15,2	16,9	15,2	16,9
Andere reserves	— ²	4,8	5,1	5,1	5,1	5,1	5,1	5,1
Reservefonds	1,6	0,8	0,8	1,1	1,0	1,3	1,1	1,3
Totaal niet opvraagbaar ...	48,2	50,4	55,0	65,0	61,8	67,8	61,9	68,3
Totaal der passiva ...	1.616,7	1.833,6	2.064,0	2.416,5	2.224,3	2.568,6	2.282,6	2.598,2

¹ De algemene staat bevat, wat betreft de banken welke hun bedrijvigheid in hoofdzaak in het buitenland uitoefenen, slechts de bestanddelen der passiva van de Belgische zetels. De saldi van de rekeningen geopend door deze laatste op naam van de in het buitenland gevestigde zetels zijn opgenomen onder de rubriek « Moedermaatschappij, succursalen en filialen ».

² Op 31 december 1974 werden de onder deze rubriek opgenomen bedragen deels opgenomen onder « Niet beschikbare reserve wegens uitgiftepremie » en deels onder « Beschikbare reserve ».

**XIII - 13. — GEZAMENLIJKE BETALINGEN
DOOR MIDDEL VAN DIRECT OPEISBARE BANKDEPOSITO'S IN BELGISCHE FRANKEN
EN VAN TEGOEDEN IN POSTREKENING ¹**



Maandgemiddelden of maand	Gezamenlijke betalingen uitgedrukt in type-maand van 25 dagen door middel van			Gebruiksfrequentie ²		
	direct opeisbare bankdeposito's ³	tegoeden in postrekening ⁴	Totaal	bruto	uitgedrukt in type-maand van 25 dagen	
	(miljarden franken)			direct opeisbare bankdeposito's ³	direct opeisbare bankdeposito's ³	tegoeden in postrekening ⁴
1970	325,7	207,3	533,0	3,36	3,33	4,13
1971	375,7	234,4	610,1	3,31	3,28	4,24
1972	435,4	266,4	701,8	3,28	3,25	4,15
1973	522,5	293,3	815,8	3,41	3,38	4,41
1974	646,6	353,5	1.000,1	4,03	3,99	r 4,78
1975	709,6	408,4	1.118,0	3,91	3,88	r 5,05
1976	828,6	449,2	1.277,8	4,13	4,08	4,94
1977	936,5	509,0	1.445,5	4,17	4,13
1976 2 ^o kwartaal	843,1	470,8	1.313,9	4,04	4,09	5,04
3 ^o kwartaal	813,7	420,5	1.234,2	3,99	3,88	4,49
4 ^o kwartaal	905,5	460,4	1.365,9	4,54	4,48	5,00
1977 1 ^o kwartaal	896,0	517,4	1.413,4	4,26	4,20
2 ^o kwartaal	990,5	554,9	1.545,4	4,23	4,29
3 ^o kwartaal	873,6	454,5	1.328,1	3,86	3,76
4 ^o kwartaal	986,2	509,2	1.495,4	4,34	4,28
1978 1 ^o kwartaal	976,1	551,6	1.527,7	4,18	4,18
2 ^o kwartaal	1.031,6	557,9	1.589,5	4,13	4,13
1977 Augustus	863,1	435,9	1.299,0	3,89	3,74
September	883,6	459,3	1.342,9	4,00	3,85
Oktober	930,4	500,8	1.431,2	4,23	4,07
November	924,4	519,0	1.443,4	3,96	4,12
December	1.103,8	507,7	1.611,5	4,84	4,65
1978 Januari	966,3	523,7	1.490,0	4,09	4,09
Februari	957,6	619,5	1.577,1	3,98	4,14
Maart	1.004,4	511,7	1.516,1	4,48	4,30
April	953,2	462,5	1.415,7	3,91	3,91
Mei	1.033,6	686,4	1.720,0	4,16	4,34
Juni	1.064,9	524,9	1.589,8	4,31	4,15
Juli	1.128,4	543,1	1.671,5	4,46	4,46
Augustus	941,1	465,5	1.406,6	4,00	3,85

¹ Bepalende gegevens volgens het totaal der debetverrichtingen (incl. de rekeningen van de vreemdelingen en de debetverrichtingen met betrekking tot betalingen aan het buitenland).

² De gebruiksfrequentie wordt verkregen door deling van het bedrag der debiteringen op de rekeningen van de direct opeisbare bankdeposito's in Belgische franken of op de postrekeningen van de particulieren en de buitengewone Rijksrekenplichtigen door de gemiddelde tegoeden op deze rekeningen tijdens de beschouwde periode.

³ De banken die medewerken aan de opstelling van de statistiek vertegenwoordigen, gemeten naar de belangrijkheid van de dadelijk opvraagbare deposito's in Belgische franken van hun cliënteel (excl. banken), ongeveer 85 pct. van de gezamenlijke banken.

⁴ Uit de brutogegevens werden de dubbel getelde overschrijvingen verwijderd, die voortvloeien uit de inrichting van de Rijksboekhouding en waarvan een telling mogelijk was.

N.B. — Wijze van opstelling: zie *Tijdschrift voor Documentatie en Voorlichting*, XXV^e jaargang, deel II, nr 4, oktober 1950, blz. 222.

Bibliografische referenties: *Jaarverslagen van de N.B.B. — Belgisch Staatsblad: Algemene staat der banken. — Statistisch Jaarboek voor België. — Statistisch Tijdschrift van het N.I.S. — Belgische economische statistieken 1960-1970. — Tijdschrift voor Documentatie en Voorlichting: XI^e jaargang, deel I, nr 1, januari 1965, blz. 21; XLII^e jaargang, deel I, nr 1, januari 1967, blz. 19; deel II, nr 3, september 1967, blz. 248. — Jaarverslag van de Bankcommissie.*

**XIV. — FINANCIËLE INSTELLINGEN
ANDERE DAN OVERWEGEND GELDSCEPPENDE**

4. — YOORNAAMSTE ACTIVA EN PASSIVA VAN HET RENTENFONDS

(Miljarden franken)

Bron : Jaarverslag van het Rentenfonds.

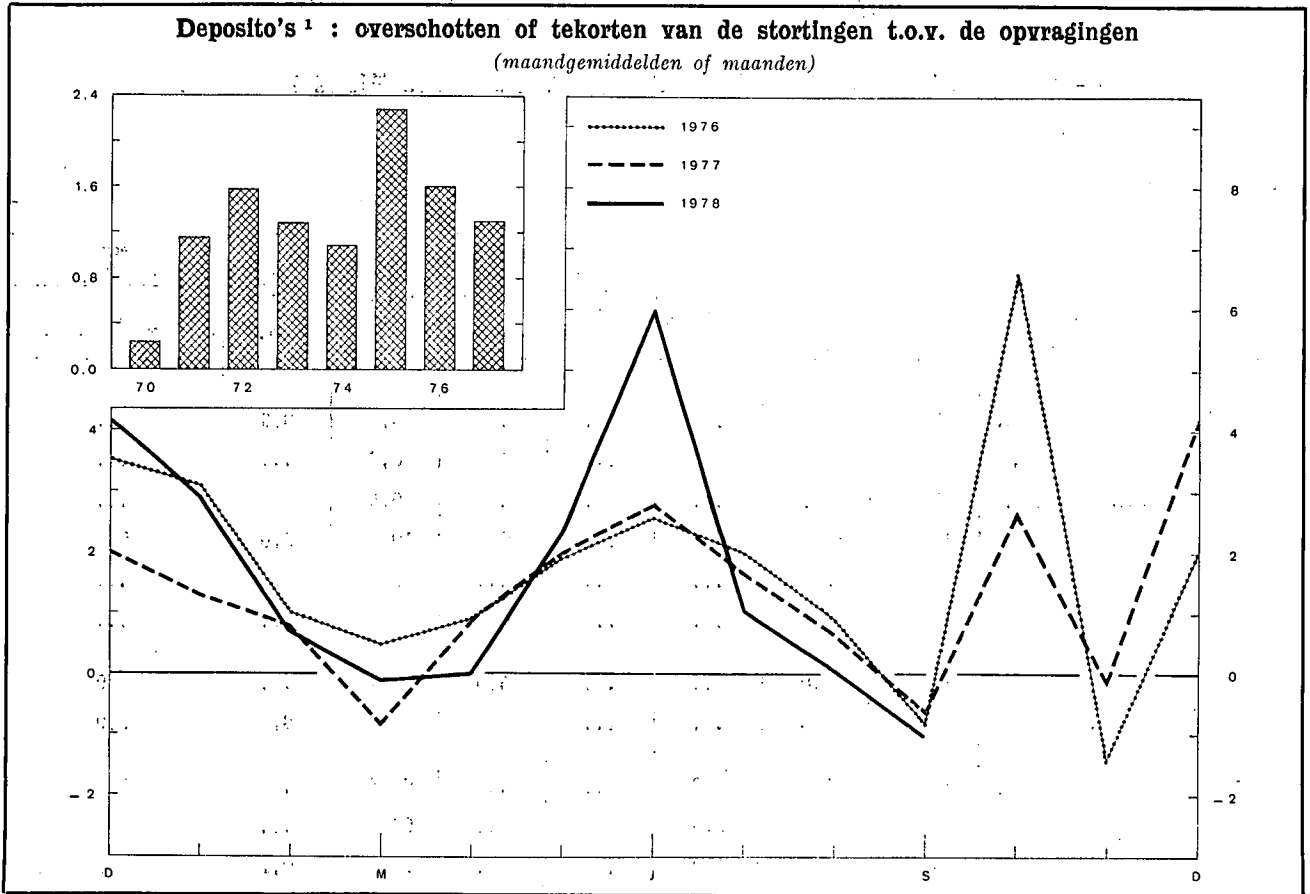
Einde periode	Activa					Passiva			
	Portefeuille			Creditsaldo bij de N.B.B.	Uitgeleend geld op zeer korte termijn	Certificaten van het Rentenfonds	Opgenomen geld op zeer korte termijn	Debetsaldo bij de N.B.B.	
	Genoteerde waarden	Schatkist- certificaten tranche B	Andere schatkist- certificaten					Gewone voorschotten	Speciale voorschotten
1969	7,8	4,7	8,4	0,6
1970	6,9	4,2	1,1	8,7
1971	9,1	6,7	9,5	2,9
1972	15,2	8,3	2,5	10,9	9,0	2,5	...
1973	15,7	9,1	12,7	8,0
1974	12,2	9,1	0,7	18,1
1975 September	11,8	6,0	5,0	18,1	...	0,9	...
December	17,9	6,0	2,8	20,1	0,3	2,9	...
1976 Maart	18,6	6,0	6,6	21,6	...	5,9	...
Juni	17,0	6,0	9,6	0,6	...	24,8	...	4,8	...
September	15,6	6,0	31,9	23,3	2,1	24,5	...
December	14,9	6,0	1,4	15,7	...	3,6	...
1977 Januari	14,3	6,0	8,4	18,6	...	6,7	...
Februari	13,9	6,0	6,2	20,9	1,8
Maart	14,0	6,0	16,4	19,8	...	13,1	...
April	13,4	6,0	10,4	21,9	...	4,3	...
Mei	14,3	6,0	28,8	22,0	8,4	15,0	...
Juni	12,7	6,0	22,0	22,5	...	14,8	...
Juli	12,7	—	11,1	...	1,9	21,7
Augustus	13,3	—	10,0	19,1
September	13,4	—	3,4	...	3,8	17,0
Oktober	13,5	—	14,6	12,1	...	12,5	...
November	13,4	—	0,6	10,4
December	17,5	—	2,8	7,0	...	7,4	2,8

5a. — Spaarkas

Verrichtingen van de gezinnen

(Miljarden franken)

Bron : ASLK.



Periode	Deposito's 1			Saldi 4	Spaarbonds 2	Totaal
	Stortingen 3	Opvragingen	Overschot of tekort		Bedrag in omloop	
	(1)	(2)	(3) = (1) - (2)	einde periode		(6) = (4) + (5)
	(4)	(5)				
1970	73,7	70,7	3,0	158,7	7,2	165,9
1971	91,9	78,1	13,8	178,2	12,3	190,5
1972	120,4	101,6	18,8	202,9	14,6	217,5
1973	152,9	137,5	15,4	225,4	20,1	245,5
1974	196,1	183,0	13,1	248,5	29,8	278,3
1975	244,4	216,9	27,5	287,5	39,9	327,4
1976	302,4	283,1	19,3	319,5	49,5	369,0
1977	371,3	355,7	15,6	348,9	65,4	414,3
1976 3 ^e kwartaal	69,4	67,3	2,1	299,6	47,2	346,8
4 ^e kwartaal	87,4	80,2	7,2	319,5	49,5	369,0
1977 1 ^e kwartaal	86,3	85,0	1,3	320,8	54,5	375,3
2 ^e kwartaal	96,3	90,6	5,7	326,5	58,1	384,6
3 ^e kwartaal	89,4	87,6	1,8	328,3	62,6	390,9
4 ^e kwartaal	99,3	92,5	6,8	348,9	65,4	414,3
1978 1 ^e kwartaal	108,2	104,8	3,4	352,3	70,2	422,5
2 ^e kwartaal	122,7	114,3	8,4	360,7	74,0	434,7
3 ^e kwartaal	119,1	118,9	0,2	360,9	76,2	437,1
1977 September	30,5	31,1	- 0,6	328,3	62,6	390,9
Oktober	34,8	32,1	2,7	331,0	64,2	395,2
November	29,5	29,6	- 0,1	330,9	64,9	395,8
December	35,0	30,8	4,2	348,9	65,4	414,3
1978 Januari	37,7	34,9	2,8	351,7	66,6	418,3
Februari	33,4	32,7	0,7	352,4	67,9	420,3
Maart	37,1	37,2	- 0,1	352,3	70,3	422,6
April	34,3	34,3	...	352,3	72,1	424,4
Mei	40,4	38,0	2,4	354,7	73,3	428,0
Juni	48,0	42,0	6,0	360,7	74,0	434,7
Juli	40,6	39,5	1,1	361,8	74,6	436,4
Augustus	37,9	37,8	0,1	361,9	75,5	437,4
September	40,6	41,6	- 1,0	360,9	76,2	437,1

1 Gewone spaarboekjes, inclusief de inlagen op woonspaarrekeningen, deposito's op termijn, deposito's op korte termijn en met opzegging, dotatieboekjes en dadelijk opvraagbare tegoeden.
2 Inclusief de groei- en kapitalisatiebonds.

3 Inclusief de vervallen intresten van de deposito's op termijn.
4 Inclusief de gekapitaliseerde intresten van het boekjaar van de gewone spaarboekjes en de dadelijk opvraagbare tegoeden. Voor het jaar 1977 bedragen de gekapitaliseerde intresten 13,8 miljard fr.

XIV - 5. — ALGEMENE SPAAR- EN LIJFRENTEKAS
5b. — Voornaamste posten uit de balansen van de Spaarkas
(Miljarden franken)

Bron : ASLK.

	1969 31 dec.	1970 31 dec.	1971 31 dec.	1972 31 dec.	1973 31 dec.	1974 31 dec.	1975 31 dec.	1976 31 dec.	1977 31 dec.
ACTIVA									
Beschikbaar ¹	0,7	0,8	1,2	1,8	3,0	2,1	2,5	3,3	4,6
Voorlopige beleggingen :									
Wissels op België	37,9	39,7	41,3	42,8	48,4	50,8	53,6	60,9	65,9
Voorschotten aan de nijverheid	16,1	15,2	13,9	11,9	11,3	10,5	12,1	7,0	0,7
Landbouwkrediet	0,4
Exportkrediet	1,9	2,7	2,1	2,9	3,6	4,9	4,2	6,5	4,9
Beleningen
Persoonlijke leningen	0,4	0,4	0,3	0,6	1,1	1,0	1,2	2,0	4,4
Bankaccepten	4,0	5,5	9,5	5,5	1,9	0,3	3,6	2,1	5,2
Schatkist- en Rentenfondscertificaten	10,4	15,8	22,3	19,1	16,5	15,0	36,7	23,2	26,8
Daggeldleningen	1,9	1,6	1,9	2,2	2,2	2,7	2,8	1,4	0,6
Totaal ...	73,0	80,9	91,3	85,0	85,0	85,2	114,2	103,1	108,5
Definitieve beleggingen :									
Directe staatsschuld	20,9	20,4	24,5	31,2	37,5	47,2	55,2	64,6	71,7
Indirecte staatsschuld en effecten met staatswaarborg	27,0	27,3	33,3	39,3	40,0	55,8	61,2	77,9	92,6
Obligaties van het Gemeentekrediet, van provincies en gemeenten	3,3	3,2	5,8	7,3	8,9	9,2	11,3	12,7	13,1
Obligaties van Belgische vennootschappen en diversen	1,1	1,5	1,6	5,4	6,0	6,2	9,6	10,8	11,6
Voorschotten aan de Staat voortvloeiende uit de betaling van de bijkomende ver- goeding aan de politieke gevangenen, voorschotten aan het Nationale Werk voor Oorlogsinvaliden en diverse voor- schotten	1,2	1,2	1,1	1,0	1,1	1,2	1,2	2,2	2,3
Hypothecaire leningen	10,2	11,6	13,9	20,3	29,2	37,6	44,1	55,1	67,8
Landbouwkrediet	6,4	6,5	6,3	6,4	6,8	7,2	7,6	8,8	10,0
Voorschotten aan de N.M.H., aan de er- kende vennootschappen en aan de ge- meenten bestemd voor de bouw van volkswoningen	30,6	31,7	32,3	34,4	36,4	38,3	42,0	47,4	52,6
Kredietopeningen (industriële, landbouw- en beroepskrediet en kredieten aan uni- versiteiten)	6,6	10,9	15,7	20,4	24,9	31,7	37,6	53,4	64,2
Totaal ...	107,3	114,3	134,5	165,7	190,8	234,4	269,8	332,9	385,9
Vervallen inkomsten uit beleggingen en pro- rata van intresten	4,1	4,4	5,2	5,8	7,9	9,4	11,0	13,1	15,7
Vervallen effecten van de portefeuille	5,8	7,0	7,0	11,1	13,0	3,8	3,9	7,4	5,7
Monetaire reserve bij de N.B.B.	—	—	—	1,8	5,1	2,2	—	—	—
Diversen	3,4	4,6	6,7	11,0	15,1	19,7	24,9	4,7	5,1
Totaal der activa ...	194,3	212,0	245,9	282,2	319,9	356,8	426,3	464,5	525,5

PASSIVA

<i>Opvraagbaar :</i>									
Inlagen op spaarboekjes en spaarbons ² :									
Particulieren	154,0	165,8	190,4	217,5	245,6	270,7	327,5	369,2	414,7
Openbare en andere instellingen	9,9	11,5	17,8	24,0	27,0	29,8	31,0	36,7	43,1
Totaal ...	163,9	177,3	208,2	241,5	272,6	300,5	358,5	405,9	457,8
Inlagen op rekeningen-courant ²	9,4	11,9	12,6	11,1	10,0	13,4	19,9	27,5	33,7
Ontwikkelingsfonds der Vrije Universiteiten ..	—	—	0,8	1,6	3,6	6,0	7,2	9,9	11,9
<i>Niet-opvraagbaar :</i>									
Dotatiefonds, fonds voor diverse voorziene uitgaven, reservefonds en provisies	17,5	18,0	18,6	20,1	21,5	21,2	20,7	19,7	20,4
Diversen	3,5	4,8	5,7	7,9	12,2	15,7	20,0	1,5	1,7
Totaal der passiva ...	194,3	212,0	245,9	282,2	319,9	356,8	426,3	464,5	525,5

¹ Deze post omvat hoofdzakelijk de kasmiddelen en de rekeningtegoeden bij de N.B.B. en het B.P.C.

² Inclusief de gekapitaliseerde rente.

XIV - 5. — ALGEMENE SPAAR- EN LIJFRENTEKAS
5c. — Voornaamste posten uit de balansen van de Lijfrentekassen

(Miljarden franken)

Bron : ASLK.

	1969 31 dec.	1970 31 dec.	1971 31 dec.	1972 31 dec.	1973 31 dec.	1974 31 dec.	1975 31 dec.	1976 31 dec.	1977 31 dec.
ACTIVA									
Definitieve beleggingen :									
Directe Belgische staatsfondsen	8,1	7,7	7,9	9,6	8,5	8,8	8,5	8,4	8,2
Indirecte Belgische staatsfondsen en door de Staat gewaarborgde effecten	13,6	13,9	13,9	12,4	13,7	13,2	14,1	13,3	13,5
Obligaties van het Gemeentekrediet, van provincies, steden en gemeenten	1,0	0,9	0,9	0,8	0,6	0,5	0,5	0,4	0,4
Obligaties van Belgische vennootschappen en diversen	0,5	0,6	0,5	0,5	0,4	0,4	0,4	0,4	0,4
Hypothecaire leningen	0,1	0,1
Voorschotten aan de openbare kas van lening, diversen	0,2
Totaal ...	23,5	23,2	23,2	23,3	23,2	22,9	23,5	22,5	22,5
PASSIVA									
Rentenfonds ¹	14,0	13,9	23,3*	23,2	23,1	23,2	23,4	23,2	23,0
Wiskundige reserves ²	9,8	10,3	0,9	1,0	1,0	1,1	1,1	1,1	1,2
Reservefonds	—	—	0,9	1,0	1,0	1,1	1,1	1,1	1,2
Totaal ...	23,8	24,2	24,2	24,2	24,1	24,3	24,5	24,3	24,2

¹ Het Rentenfonds omvat de reserves betreffende de uit de « Algemene Wet » voortvloeiende renten. Deze reserves omvatten de wiskundige reserves, de veiligheids- en de beheersreserves evenals de provisie, maar niet de reserves betreffende de renten gevestigd krachtens de wet van 16 maart 1865. Deze reserves komen voor in de balansen van de Levensverzekeringkas, onder de rubriek « Wiskundige reserves en provisies ».

² De zuiver wiskundige reserves werden verhoogd met een bepaald bedrag voor dekking van de kosten van uitkering der renten en van beheer en voor de vorming van een veiligheidsmarge.

³ Vanaf 1971 wordt het onderscheid tussen « Rentenfonds » en « Wiskundige reserves » niet meer gegeven.

XIV - 5. — ALGEMENE SPAAR- EN LIJFRENTEKAS
5d. — Voornaamste posten uit de balansen van de Levensverzekeringkas

(Miljarden franken)

Bron : ASLK.

	1969 31 dec.	1970 31 dec.	1971 31 dec.	1972 31 dec.	1973 31 dec.	1974 31 dec.	1975 31 dec.	1976 31 dec.	1977 31 dec.
ACTIVA									
Definitieve beleggingen :									
Directe Belgische staatsfondsen	2,7	3,1	2,8	3,9	4,0	4,4	4,7	4,7	4,7
Indirecte Belgische staatsfondsen en door de Staat gewaarborgde effecten	8,2	8,4	7,9	7,4	7,3	6,9	6,7	6,3	6,3
Obligaties van het Gemeentekrediet, van provincies, steden en gemeenten	0,1	0,1	0,1
Obligaties van Belgische vennootschappen .	0,2	0,2	0,2	0,2	0,1	0,1	0,1	0,1	0,1
Hypothecaire leningen	0,4	1,0	1,9	3,0	4,5	6,9	9,1
Volkswoningen : Voorschotten aan erkende vennootschappen en aan de Nationale Maatschappij voor Huisvesting	0,4	0,5	1,8	2,0	2,1	2,1	2,2	2,2	2,2
Totaal ...	11,6	12,3	13,2	14,5	15,4	16,5	18,2	20,2	22,4
PASSIVA									
Wiskundige reserves en provisies ¹	7,6	7,9	8,2	8,9	10,1	11,0	12,4	14,1	16,2
Reserve- en repartitiefonds	4,0	4,3	4,7	5,2	5,5	5,9	6,3	6,6	6,8
Totaal ...	11,6	12,2	12,9	14,1	15,6	16,9	18,7	20,7	23,0

¹ Inclusief de reserves betreffende de krachtens de wet van 16 maart 1865 gevestigde renten.

XIV - 6. — NATIONALE MAATSCHAPPIJ VOOR KREDIET AAN DE NIJVERHEID

Voornaamste balansposten per 31 december

(Miljarden franken)

Bron : Jaarverslagen van de N.M.K.N.

	1969	1970	1971	1972	1973	1974	1975	1976	1977
ACTIVA									
Uitstaande kredieten :									
Investeringskredieten op lange en halflange termijn :									
1° door de Staat gewaarborgd	26,7	28,4	30,3	30,8	33,5	36,9	40,8	50,1	59,6
2° door banken en financiële instellingen gewaarborgd	23,4	29,2	33,4	33,5	37,8	44,1	44,9	51,2	52,7
3° waarvan het risico door de Instelling gedragen wordt	44,8	49,1	53,3	54,0	55,5	60,2	63,3	66,9	66,7
Herstellkredieten (oorlogs- en waterschade)	0,9	1,0	0,9	0,7	0,6	0,4	0,3	0,2	0,1
Warrantkredieten (steenkolennijverheid) door de Staat gewaarborgd	—	—	—	—	—	—	—	—
Handelskredieten	1,8	1,5	1,3	2,0	2,4	2,7	5,3	6,4	5,7
Exportkredieten betaalbaar op halflange en op lange termijn	2,7	3,8	3,1	4,5	5,7	8,3	7,4	11,7	9,0
Kredieten beheerd voor rekening van de Staat ¹	5,7	5,9	6,2	6,3	6,8	8,0	10,3	13,0	14,9
Diverse beleggingen op korte termijn	13,9	18,7	19,6	19,7	16,8	18,0	22,1	16,2	41,4
Diversen	3,0	3,8	4,8	6,4	7,9	6,9	7,1	7,4	9,2
Totaal ...	122,9	141,4	152,9	157,9	167,0	185,5	201,5	223,1	259,3

PASSIVA

Obligaties	75,6	87,1	98,5	100,5	105,4	115,1	119,7	133,6	163,5
Kasbons	15,3	19,2	18,7	20,3	21,5	22,3	27,4	28,3	32,3
Deposito's en diverse leningen (o.m. in vreemde valuta's)	11,7	13,0	12,9	13,3	17,0	22,3	22,7	26,7	26,3
Belgische Staat :									
Marshall-hulpfonds	1,2	1,2	1,2	1,1	1,1	1,0	0,9	0,9	0,9
Fonds voor het uitreden en het aanbouwen van zeeschepen	3,6	4,0	4,4	4,6	5,2	6,5	8,9	11,4	13,4
Diversen	15,5	16,9	17,2	18,1	16,8	18,3	21,9	22,2	22,9
Totaal ...	122,9	141,4	152,9	157,9	167,0	185,5	201,5	223,1	259,3

¹ Het betreft hulpverlening aan ondernemingen in moeilijkheden, kredieten hoofdzakelijk gefinancierd door het Marshall-hulpfonds en het Fonds voor het uitreden en het aanbouwen van zeeschepen, en, in de tweede plaats, door

het Fonds voor Hulpverlening aan de Steenkolenijverheid en het Fonds voor Hulpverlening aan de Belgische uit Afrika teruggekeerde ex-kolonisten.

XIV - 7. — ALGEMENE STAAT DER PRIVATE SPAARKASSEN

(Miljarden franken)

Activa

Posten	1974 31 dec.	1975 31 dec.	1976 31 dec.	1977 31 dec.	1977 31 aug.	1978 31 aug.	1977 30 sept.	1978 30 sept.
Kas, Nationale Bank, Postrekening	3,0	1,5	1,7	2,3	1,3	1,5	1,2	1,4
Daggeld	0,4	1,0	1,3	1,2	0,8	0,9	0,6	0,7
Tegoeden bij financiële instellingen	7,7	11,9	10,7	8,2	10,4	6,8	7,8	5,5
Schuldvorderingen en waarden op korte termijn (maximum één maand)	1,7	1,8	2,1	2,3	1,9	2,3	2,2	2,5
Handelspapier en facturen	3,6	2,1	3,4	4,0	4,1	4,4	4,2	4,4
Acceptdebiteuren	—	—	—	—	—	—	—	—
Voorschotten, kredietopeningen en leningen zonder hypothecaire waarborg	16,5	21,0	30,9	38,3	36,5	42,1	37,4	42,7
Effectenportefeuille en participaties	103,0	131,7	151,0	172,3	165,2	189,4	167,8	190,7
a) Schatkist- en Rentenfondscertificaten op hoogstens één jaar	(1,8)	(1,6)	(1,9)	(0,6)	(2,6)	(3,6)	(1,1)	(1,1)
b) Overheidsfondsen en gelijkgestelde effecten bedoeld in artikel 12, § 1, 4°, van de gecoördineerde bepalingen :								
1. Directe en indirecte schuld van de Belgische Staat	(37,2)	(48,9)	(58,1)	(66,7)	(61,5)	(76,1)	(64,7)	(79,5)
2. Andere overheidsfondsen en gelijkgestelde effecten	(51,3)	(61,8)	(70,2)	(82,9)	(79,6)	(87,4)	(80,5)	(87,7)
c) Obligaties van Belgische vennootschappen	(8,0)	(13,2)	(14,4)	(15,5)	(15,0)	(15,9)	(15,0)	(15,9)
d) Aandelen, deelbewijzen of participaties van Belgische vennootschappen	(2,4)	(3,1)	(3,3)	(3,8)	(3,5)	(4,0)	(3,5)	(4,1)
e) Andere effecten	(2,3)	(3,1)	(3,1)	(2,8)	(3,0)	(2,4)	(3,0)	(2,4)
Hypothecaire leningen en hypothecaire kredietopeningen	127,3	143,4	166,7	186,2	178,1	204,3	181,0	207,5
Aandeelhouders of leden-vennoten	1,9	2,4	3,1	3,4	3,3	3,5	3,4	3,5
Diverse debiteuren	0,9	1,4	2,0	2,9	2,5	2,5	2,4	2,4
Diversen	1,0	1,1	0,6	0,6	0,5	0,5	0,6	0,6
Totaal van het beschikbaar en realiseerbaar ...	267,0	319,3	373,5	421,7	404,6	458,2	408,6	461,9
Inrichtingskosten en andere immateriële activa	0,1	0,1	0,1	—	0,1	—	0,1	—
Gebouwen en gronden	3,3	3,0	3,5	4,0	3,7	4,3	3,8	4,3
Onroerende leasing	0,3	1,0	1,0	1,0	1,0	1,0	1,0	1,0
Materieel en meubilair	0,2	0,2	0,3	0,3	0,3	0,4	0,3	0,4
Roerende leasing	0,2	0,2	0,2	0,3	0,3	0,3	0,3	0,3
Wettelijk verplichte borgstellingen	—	—	—	—	—	—
Totaal van het vastliggend ...	4,1	4,5	5,1	5,6	5,4	6,0	5,5	6,0
Overgangsrekeningen ¹	6,3	8,3	9,7	12,0	10,4	12,0	10,1	12,1
Totaal der activa ...	277,4	332,1	388,3	439,3	420,4	476,2	424,2	480,0
waarvan : beleggingen bij voorrecht bestemd om de terugbetaling te waarborgen van de spaarfondsen bedoeld in artikel 1 van de gecoördineerde bepalingen	256,9	306,9	359,8	405,9	389,8	442,1	393,3	445,0
nuttige pandwaarde van deze beleggingen na aftrek van de passiva die betrekking hebben op deze beleggingen	253,4	302,6	354,5	399,7	383,6	434,6	387,5	437,6

¹ Inclusief de resultatenrekeningen.

XIV - 7. — ALGEMENE STAAT DER PRIVATE SPAARKASSEN

(Miljarden franken)

Passiva

Posten	1974 31 dec.	1975 31 dec.	1976 31 dec.	1977 31 dec.	1977 31 aug.	1978 31 aug.	1977 30 sept.	1978 30 sept.
Spaarfondsen :								
Bedoeld in artikel 1 van de gecoördineerde bepalingen, terugbetaalbaar binnen termijnen van ¹ :								
a) ten hoogste twee jaar		219,8	255,7	282,0	264,6	301,1	265,2	302,1
b) meer dan twee jaar maar minder dan vijf jaar		20,5	24,6	28,3	27,5	30,4	27,8	30,6
c) vijf jaar of meer		61,1	71,9	85,3	82,5	91,8	83,6	92,1
Bedoeld in artikel 23, § 5, van het koninklijk besluit n ^o 11 van 18 april 1967	0,3	0,1	—	—	—	—	—	—
Totaal van de spaarfondsen ...	251,8	301,5	352,2	395,6	374,6	423,3	376,6	424,8
Technische reserves	1,1	1,2	0,8	0,8	0,8	0,8	0,8	0,8
Reconstitutiefondsen	2,5	2,8	3,1	3,4	3,3	3,7	3,3	3,7
Schuldeisers gedekt door zakelijke zekerheden	0,4	0,5	0,6	0,8	0,1	0,1	0,1	0,2
Leningen :								
a) daggeld	—	—	—	—	0,1	0,1	—	—
b) bij de Nationale Bank	—	—	—	—	—	0,6	—	0,2
c) bij andere financiële instellingen	0,1	0,2	0,7	1,1	1,1	1,1	1,4	1,6
Geaccepteerde wissels	—	—	—	—	—	—	—	—
Herdisconteerders	—	—	—	0,4	—	0,1	—	0,6
Mobilisering van het actief	0,5	0,4	0,4	0,4	0,4	0,5	0,4	0,5
Andere verbintenissen op hoogstens één maand	0,5	0,9	1,1	1,4	0,5	0,5	0,7	0,6
Diverse crediteuren	1,1	1,2	1,0	1,3	1,0	1,7	1,1	1,4
Voorzieningen voor lasten	0,5	1,2	2,5	3,3	2,5	2,7	2,5	2,6
Diversen	1,0	1,1	0,6	0,6	0,6	0,5	0,6	0,5
Totaal van het opvraagbaar ...	259,5	311,0	363,0	409,1	385,0	435,7	387,5	437,5
Eigen middelen :								
a) kapitaal	5,6	6,5	7,6	8,0	7,9	8,2	7,9	8,3
b) wettelijke reserve	0,5	0,5	0,6	0,7	0,6	0,7	0,7	0,8
c) andere reserves	6,2	6,6	7,1	7,8	7,8	8,8	7,7	8,7
Actiefrechtzettingen	0,4	0,8	1,2	1,9	1,2	1,9	1,2	1,9
Overgangsrekeningen ²	5,2	6,7	8,8	11,8	17,9	20,9	19,2	22,8
Totaal der passiva ...	277,4	332,1	388,3	439,3	420,4	476,2	424,2	480,0

¹ Op 31 december 1974 :
 Deposito's op minder dan 2 jaar 155,6
 Deposito's op 2 jaar en meer 31,8
 Obligaties en kasbons 64,1

² Inclusief de resultatenrekeningen.

XIV - 8. — GEMEENTEKREDIET VAN BELGIE

(Miljarden franken)

Bron : Gemeentekrediet van België.

Periode	Financiering van de investeringsuitgaven van de gewestelijke en plaatselijke overheid en van de instellingen van de provinciale en gemeentelijke sectoren									Verrichtingen in rekening-courant van de gewestelijke en plaatselijke overheid en van de instellingen van de provinciale en gemeentelijke sectoren (gewone uitgaven)				
	Rekeningen « Toelagen en leningsgelden »									Schuld op korte, halflange en lange termijn tegenover het Gemeentekrediet van België (aan het einde van de periode)	Kredietverplichtingen van het Gemeentekrediet van België (11)	Gemiddelde van de gezamenlijke dagelijkse saldi		Totaal van de over het debet van die rekeningen uitgevoerde betalingen (14)
	Saldo beschikbaar bij de aanvang van de periode (1)	Stortingen			Opragingen			Saldo beschikbaar aan het einde van de periode (1) + (5) - (8) = (9)	Credit (12)			Debet (13)		
		Leningen ter beschikking gesteld van de kredietnemers	Kapitaal-toelagen gestort door de Staat en de provincies en andere ontvangsten	Totaal (2) + (3) + (4) = (5)	Voor de terugbetaling van leningen (6)	Voor betaling van buitengewone uitgaven (7)	Totaal (6) + (7) = (8)							
	Leningen waarvan de lasten door de kredietnemers gedragen worden (2)	Leningen waarvan de lasten door de Staat aan de kredietnemers worden terugbetaald (3)												
1970	8,7	19,8	3,0	4,0	26,8	0,5	25,1	25,6	9,9	127,2	10,3	4,7	6,5	99,7
1971	10,0	18,9	3,3	5,7	27,9	0,8	26,8	27,6	10,3	140,2	15,3	5,1	7,3	108,5
1972	10,3	22,1	3,5	6,2	31,8	0,7	30,3	31,0	11,1	157,3	15,2	5,9	8,7	106,8
1973	11,1	25,9	3,7	6,7	36,3	0,8	33,5	34,3	13,1	178,6	20,5	5,9	12,0	125,2
1974	13,1	31,5	4,7	9,3	45,5	0,9	42,2	43,1	15,5	204,4	18,0	7,6	17,5	152,1
1975	15,5	35,8	5,3	10,5	51,6	1,1	47,6	48,7	18,4	234,5	24,0	7,4	25,8	198,6
1976	18,4	42,2	6,0	11,8	60,0	1,5	56,7	58,2	20,2	272,0	25,1	8,5	31,1	228,3
1977	20,2	33,1	8,1	16,5	57,7	3,2	54,3	57,5	20,4	303,0	26,1	9,1	30,3	285,1
1976 1 ^o kwartaal	18,4	8,8	1,3	3,3	13,4	0,2	13,0	13,2	18,6	241,5	27,4	8,8	29,9	63,4
2 ^o kwartaal	18,6	11,4	1,7	3,1	16,2	0,2	14,0	14,2	20,6	253,7	27,4	9,3	31,2	49,8
3 ^o kwartaal	20,6	11,9	1,8	2,3	16,0	0,4	13,8	14,2	22,4	264,3	27,3	7,1	33,0	61,4
4 ^o kwartaal	22,4	10,1	1,2	3,1	14,4	0,6	16,0	16,6	20,2	272,0	25,1	8,8	30,2	53,7
1977 1 ^o kwartaal	20,2	8,8	2,3	3,5	14,6	0,3	14,2	14,5	20,3	276,0	25,7	10,7	31,8	72,8
2 ^o kwartaal	20,3	7,2	2,0	4,0	13,2	0,2	12,7	12,9	20,6	290,6	25,7	7,2	28,8	72,2
3 ^o kwartaal	20,6	6,4	2,0	3,6	12,0	0,3	12,7	13,0	19,6	297,1	27,6	7,4	32,0	71,8
4 ^o kwartaal	19,6	10,7	1,8	5,4	17,9	2,4	14,7	17,1	20,4	303,0	26,1	11,0	28,4	68,3
1978 1 ^o kwartaal	20,4	10,9	1,6	5,5	18,0	0,6	16,7	17,3	21,1	311,4	27,6	11,0	30,3	86,2
1977 Mei	21,7	1,9	0,8	1,1	3,8	0,1	4,4	4,5	21,0	287,0	23,4	6,9	26,5	26,0
Juni	21,0	3,0	0,7	1,1	4,8	0,1	5,1	5,2	20,6	290,6	25,7	6,6	28,0	20,6
Juli	20,6	2,0	0,7	1,2	3,9	...	4,4	4,4	20,1	290,0	25,2	7,0	33,7	33,9
Augustus	20,1	1,9	0,7	1,1	3,7	0,1	3,9	4,0	19,8	294,2	25,3	8,0	31,2	19,6
September	19,8	2,5	0,6	1,3	4,4	0,2	4,4	4,6	19,6	297,1	27,6	7,2	31,0	18,3
Oktober	19,6	3,0	0,7	1,6	5,3	0,8	4,2	5,0	19,9	296,3	27,7	6,7	33,0	22,3
November	19,9	4,0	0,5	2,5	7,0	1,2	5,0	6,2	20,7	299,4	25,8	12,7	26,5	22,3
December	20,7	3,7	0,6	1,3	5,6	0,4	5,5	5,9	20,4	303,0	26,1	13,6	25,8	23,7
1978 Januari	20,4	3,6	0,5	0,8	4,9	0,1	4,1	4,2	21,1	303,1	25,6	10,7	31,0	38,6
Februari	21,1	3,6	0,6	3,7	7,9	0,2	7,3	7,5	21,5	307,1	25,6	11,2	30,8	22,7
Maart	21,5	3,7	0,5	1,0	5,2	0,3	5,3	5,6	21,1	311,4	27,6	11,1	29,2	24,9
April	21,1	2,5	0,7	0,8	4,0	0,2	2,7	2,9	22,2	311,5	27,7	8,8	31,4	32,7
Mei	22,2	2,7	0,4	0,9	4,0	0,2	3,9	4,1	22,2	314,4	28,1	11,9	30,7	26,3

XIV - 9. — LEVENSYERZEKERINGSMAATSCHAPPIJEN

Voornaamste balansposten

(Miljarden franken)

Belgische maatschappijen

Bron : M.E.Z., Dienst van de Verzekeringen.

	1968	1969	1970	1971	1972	1973	1974	1975	1976
ACTIVA									
Onroerende goederen	7,2	8,3	9,3	12,1	13,4	15,9	16,3	18,1	21,7
Hypothecaire leningen	19,2	21,1	22,6	25,0	26,4	30,2	34,4	38,8	42,4
Voorschotten op polissen	2,2	2,5	2,7	3,0	3,1	3,3	3,9	4,2	4,8
Effecten :									
Belgische overheidsfondsen	8,4	8,2	21,6	23,3	24,5	26,7	28,8	31,4	33,3
Effecten van de parastatale kredietinstellingen	8,1	8,2							
Effecten van de overige parastatale instellingen	2,5	2,5							
Effecten van de provincies en gemeenten	2,3	1,9							
Buitenlandse effecten	3,0	3,3	3,5	3,5	3,7	4,0	4,1	4,7	5,5
Obligaties van Belg. vennootschappen ..	12,0	13,1	14,0	14,5	15,6	17,9	18,9	21,6	27,1
Aandelen van Belg. vennootschappen ...	4,0	4,2	5,0	4,9	6,2	6,5	6,9	7,4	9,3
Totaal voor de effecten ...	40,3	41,4	44,1	46,2	50,0	55,0	58,7	65,1	75,2
PASSIVA									
Verstrekte borgtochten	0,6	0,6	0,6	0,8	0,7	0,9	0,9	1,0	...
Wiskundige reserves ¹	69,2	74,2	80,1	87,1	94,8	104,0	114,6	128,5	145,9

Buitenlandse maatschappijen

	1968	1969	1970	1971	1972	1973	1974	1975	1976
ACTIVA									
Onroerende goederen	2,7	2,9	3,1	3,3	3,5	3,5	3,9	4,2	2,8
Hypothecaire leningen	5,6	6,2	6,6	6,9	7,3	7,9	8,6	9,4	8,7
Voorschotten op polissen	0,6	0,7	0,7	0,7	0,7	0,7	0,7	0,7	0,6
Effecten :									
Belgische overheidsfondsen	5,0	5,0	8,4	8,9	9,2	9,3	9,9	10,4	9,2
Effecten van de parastatale kredietinstellingen	1,5	1,5							
Effecten van de overige parastatale instellingen	1,0	1,1							
Effecten van de provincies en gemeenten	0,5	0,4							
Buitenlandse effecten	0,7	0,8	0,8	1,0	1,0	0,9	0,8	1,0	1,0
Obligaties van Belg. vennootschappen ..	0,9	1,2	1,6	2,0	2,5	2,7	2,7	2,8	2,5
Aandelen van Belg. vennootschappen ...	0,8	0,9	1,0	1,1	1,2	1,4	1,3	1,6	1,4
Totaal voor de effecten ...	10,4	10,9	11,8	13,0	13,9	14,3	14,7	15,8	14,1
PASSIVA									
Verstrekte borgtochten	0,2	0,2	0,2	0,2	0,2	0,3	0,3	0,3	...
Wiskundige reserves ¹	19,1	20,4	21,7	23,2	24,9	26,3	28,0	30,2	25,8

¹ Deze reserves omvatten eveneens de schadereserves, de technische participatiereserves en de waarborgreserves.

Bibliografische referenties : Belgisch Staatsblad : a) Verslag van het Rentenfonds over de verrichtingen van het jaar; b) Ministerie van Verkeerswegen : Postchecks. — Verslagen over de verrichtingen en de toestand van de ASLK

van België. — Statistisch Jaarboek voor België. — Statistisch Tijdschrift van het N.I.S. — Jaarverslagen van de N.M.K.N., het C.B.K.S. en het Gemeentekrediet van België.

XV. — FINANCIËLE ACTIVA

XY - 1. — FINANCIËLE ACTIVA IN HET BEZIT VAN DE OVERHEID EN VAN DE BEDRIJVEN¹ EN PARTICULIEREN

(Veranderingen in miljarden franken)

Periode	In het bezit van de overheid ²						In het bezit van de bedrijven en particulieren ⁶	Eindtotaal (8) = (6) + (7)
	Giraal geld ³	Andere activa voor ten hoogste een jaar ⁴			Activa voor meer dan een jaar ⁴	Totaal (6) = (1) + (4) + (5)		
		Bij de nationale financiële instellingen ⁵	Bij de nationale niet-financiële sectoren	Totaal (4) = (2) + (3)				
(1)	(2)	(3)	(4) = (2) + (3)	(5)	(6) = (1) + (4) + (5)	(7)	(8) = (6) + (7)	
1970	- 0,9	+ 3,3	...	+ 3,3	+ 0,5	+ 2,9	+ 160,6	+ 163,5
1971	+ 2,7	+ 3,0	...	+ 3,0	+ 2,0	+ 7,7	+ 208,0	+ 215,7
1972	+ 1,3	+ 3,8	...	+ 3,8	+ 1,6	+ 6,7	+ 279,8	+ 286,5
1973	+ 5,8	+ 7,1	...	+ 7,1	+ 2,6	+ 15,5	+ 285,7	+ 301,2
1974	+ 5,6	+ 1,5	- 0,2	+ 1,3	+ 2,3	+ 9,2	+ 300,0	+ 309,2
1975	+ 5,4	- 0,9	+ 0,3	- 0,6	- 0,7	+ 4,1	v+ 381,8	v+ 385,9
1976	+ 8,8	- 1,5	- 0,3	- 1,8	+ 1,7	+ 8,7	v+ 467,5	v+ 476,2
1977	- 1,2	+ 4,5	+ 0,2	+ 4,7	...	+ 3,5	v+ 474,6	v+ 478,1
1976 2 ^o kwartaal	+ 7,2	- 6,4	...	- 6,4	- 0,2	+ 0,6	v+ 135,6	v+ 136,2
3 ^o kwartaal	- 2,1	- 3,9	- 0,1	- 4,0	+ 1,6	- 4,5	v+ 78,9	v+ 74,4
4 ^o kwartaal	+ 4,6	+ 2,3	- 0,1	+ 2,2	- 0,1	+ 6,7	v+ 113,8	v+ 120,5
1977 1 ^o kwartaal	- 13,5	+ 14,5	+ 0,3	+ 14,8	- 0,1	+ 1,2	v+ 145,4	v+ 146,6
2 ^o kwartaal	+ 2,4	+ 0,8	- 0,1	+ 0,7	- 0,1	+ 3,0	v+ 144,0	v+ 147,0
3 ^o kwartaal	+ 4,2	- 13,3	+ 0,2	- 13,1	+ 0,1	- 8,8	v+ 80,2	v+ 71,4
4 ^o kwartaal	+ 5,7	+ 2,5	- 0,2	+ 2,3	+ 0,1	+ 8,1	v+ 105,0	v+ 113,1
1978 1 ^o kwartaal	+ 2,2	+ 14,0	- 0,1	+ 13,9	+ 0,1	+ 16,2	v+ 134,2	v+ 150,4
2 ^o kwartaal	+ 9,6	- 11,4	...	- 11,4	...	- 1,8	v+ 176,0	v+ 174,2

¹ Privé-bedrijven die geen financiële instellingen zijn, overheidsbedrijven, instellingen voor verzekering op het leven en tegen arbeidsongevallen, en pensioenfondsen.

² De gewone rekening van de Schatkist bij de N.B.B. wordt niet beschouwd als een financieel actief in het bezit van de overheid.

³ Veranderingen van de uitstaande bedragen die voorkomen in kolom (8) van tabel XIII-4b.

⁴ Oorspronkelijke looptijd.

⁵ Anders dan de instellingen voor verzekering op het leven en tegen arbeidsongevallen, en pensioenfondsen.

⁶ Zie tabel XV-2.

**XV - 2. — FINANCIËLE ACTIVA
IN HET BEZIT VAN DE BEDRIJVEN¹ EN PARTICULIEREN**

(Veranderingen in miljarden franken)

Periode	Activa in Belgische franken				Activa in buitenlandse valuta's			Andere activa 8 (8)	Eind- totaal (9) = (4) + (7) + (8)
	Monetaire kasmiddelen 2 (1)	Andere activa voor ten hoogste een jaar 3 4 (2)	Activa voor meer dan een jaar 3 5 (3)	Totaal (4) = (1) tot (3)	Voor ten hoogste een jaar 3 (Deposito's) 6 (5)	Voor meer dan een jaar 3 (Effecten) 7 (6)	Totaal (7) = (5) + (6)		
1970	+ 29,7	+ 45,6	+ 56,0	+131,3	+ 3,3	+ 14,4	+ 17,7	+ 11,6	+160,6
1971	+ 35,8	+ 78,1	+ 68,4	+182,3	- 2,8	+ 21,6	+ 18,8	+ 6,9	+208,0
1972	+ 64,7	+103,6	+ 62,0	+230,3	- 2,2	+ 33,3	+ 31,1	+ 18,4	+279,8
1973	+ 31,9	+139,3	+ 81,3	+252,5	+ 5,5	+ 25,4	+ 30,9	+ 2,3	+285,7
1974	+ 34,4	+141,3	+ 96,7	+272,4	+ 13,1	+ 15,0	+ 28,1	- 0,5	+300,0
1975	+ 91,9	+126,1	v+112,8	v+330,8	+ 8,0	+ 31,8	+ 39,8	v+ 11,2	v+381,8
1976	+ 37,2	+197,8	v+151,8	v+386,8	+ 12,0	+ 13,8	+ 25,8	v+ 54,9	v+467,5
1977	+ 73,1	+113,4	v+228,4	v+414,9	+ 19,0	+ 17,1	+ 36,1	v+ 23,6	v+474,6
1976 2 ^o kwartaal	+ 53,3	+ 21,0	v+ 44,7	v+119,0	+ 0,3	- 3,2	- 2,9	v+ 19,5	v+135,6
3 ^o kwartaal	- 27,0	+ 49,7	v+ 29,1	v+ 51,8	+ 6,5	+ 1,9	+ 8,4	v+ 18,7	v+ 78,9
4 ^o kwartaal	+ 15,3	+ 69,9	v+ 38,7	v+123,9	+ 0,8	+ 4,3	+ 5,1	v- 15,2	v+113,8
1977 1 ^o kwartaal	+ 24,8	+ 22,1	v+ 78,6	v+125,5	+ 4,6	+ 2,3	+ 6,9	v+ 13,0	v+145,4
2 ^o kwartaal	+ 45,4	+ 3,7	v+ 68,7	v+117,8	+ 1,7	+ 6,3	+ 8,0	v+ 18,2	v+144,0
3 ^o kwartaal	- 14,5	+ 24,4	v+ 56,6	v+ 66,5	- 0,3	+ 4,2	+ 3,9	v+ 9,8	v+ 80,2
4 ^o kwartaal	+ 17,4	+ 63,2	v+ 24,5	v+105,1	+ 13,0	+ 4,3	+ 17,3	v- 17,4	v+105,0
1978 1 ^o kwartaal	+ 5,9	+ 65,7	v+ 61,9	v+133,5	- 10,8	+ 4,4	- 6,4	v+ 7,1	v+134,2
2 ^o kwartaal	+ 54,1	+ 3,1	v+ 56,0	v+113,2	+ 6,6	+ 3,2	+ 9,8	v+ 53,0	v+176,0

1 Privé-bedrijven die geen financiële instellingen zijn, overheidsbedrijven, instellingen voor verzekering op het leven en tegen arbeidsongevallen, en pensioenfondsen.

2 Veranderingen van de uitstaande bedragen die voorkomen in de kolom (5) van tabel XIII-4b.

3 Oorspronkelijke looptijd.

4 Zie tabel XV-3a, kolom (8).

5 Zie tabel XV-4, kolom (4).

6 Zie tabel XV-3a, kolom (11).

7 Zie tabel XV-4, kolom (7).

8 Activa waarvoor de indeling in Belgische franken en in buitenlandse valuta's niet bekend is of geen zin heeft. Vooral netto-commerciële vorderingen van bedrijven op het buitenland en directe investeringen in het buitenland, evenals het bedrag dat bekomen wordt door van de vorderingen van de financiële instellingen hun schulden af te trekken die als financiële activa opgetekend zijn in de kolommen (1) tot (7).

**XV - 3a. — FINANCIËLE ACTIVA IN HET BEZIT VAN DE BEDRIJVEN¹ EN PARTICULIEREN
NIET-MONETAIRE ACTIVA VOOR TEN HOOGSTE EEN JAAR²**

(Veranderingen in miljarden franken)

Periode	In Belgische franken							In buitenlandse valuta's			Eindtotaal	
	Bij de nationale financiële instellingen ^{3 4}						Totaal	Bij de nationale financiële instellingen ^{3 6}	In het buitenland	Totaal		
	Deposito's op gewone boekjes	Deposito's op termijn en met opzegging	Kas- en spaarbons	Diversen	Totaal	waarvan : Bij de overwegend geldscheppende instellingen ⁵						Bij de nationale niet-financiële sectoren en in het buitenland
					(5) = (1) tot (4)	(6)						
(1)	(2)	(3)	(4)	(5) = (1) tot (4)	(6)	(7)	(8) = (5) + (7)	(9)	(10)	(11) = (9) + (10)	(12) = (8) + (11)	
1970	+ 7,5	+ 25,4	+ 11,3	+ 0,7	+ 44,9	+ 19,7	+ 0,7	+ 45,6	- 3,3	+ 6,6	+ 3,3	+ 48,9
1971	+ 54,2	+ 13,0	+ 10,5	+ 0,5	+ 78,2	+ 27,0	- 0,1	+ 78,1	- 1,7	- 1,1	- 2,8	+ 75,3
1972	+ 88,0	+ 3,9	+ 4,9	+ 1,4	+ 98,2	+ 37,7	+ 5,4	+103,6	- 0,5	- 1,7	- 2,2	+101,4
1973	+ 70,2	+ 48,8	+ 7,6	+ 0,5	+127,1	+ 65,2	+ 12,2	+139,3	+ 2,7	+ 2,8	+ 5,5	+144,8
1974	+ 51,2	+ 42,3	+ 7,0	+ 0,4	+100,9	+ 45,7	+ 40,4	+141,3	+ 5,6	+ 7,5	+ 13,1	+154,4
1975	+136,7	- 3,0	+ 9,7	+ 1,8	+145,2	+ 42,2	- 19,1	+126,1	+ 5,5	+ 2,5	+ 8,0	+134,1
1976	+106,0	+ 69,4	+ 4,6	- 4,2	+175,8	+ 87,8	+ 22,0	+197,8	+ 8,4	+ 3,6	+ 12,0	+209,8
1977	+102,9	- 0,8	+ 5,0	+ 1,1	+108,2	+ 39,1	+ 5,2	+113,4	+ 4,4	+ 14,6	+ 19,0	+132,4
1976 2 ^e kwartaal	+ 13,2	+ 3,5	- 1,5	+ 1,9	+ 17,1	+ 10,7	+ 3,9	+ 21,0	- 2,9	+ 3,2	+ 0,3	+ 21,3
3 ^e kwartaal	+ 12,0	+ 32,5	- 0,7	- 0,1	+ 43,7	+ 34,6	+ 6,0	+ 49,7	+ 1,3	+ 5,2	+ 6,5	+ 56,2
4 ^e kwartaal	+ 47,9	+ 16,4	+ 2,5	- 4,8	+ 62,0	+ 18,6	+ 7,9	+ 69,9	+ 1,3	- 0,5	+ 0,8	+ 70,7
1977 1 ^e kwartaal	+ 2,4	+ 14,4	- 2,4	+ 2,8	+ 17,2	+ 9,0	+ 4,9	+ 22,1	+ 5,7	- 1,1	+ 4,6	+ 26,7
2 ^e kwartaal	+ 23,7	- 17,7	+ 1,0	+ 0,8	+ 7,8	+ 1,6	- 4,1	+ 3,7	- 6,4	+ 8,1	+ 1,7	+ 5,4
3 ^e kwartaal	+ 15,1	+ 2,7	+ 3,2	- 0,5	+ 20,5	+ 12,5	+ 3,9	+ 24,4	- 1,9	+ 1,6	- 0,3	+ 24,1
4 ^e kwartaal	+ 61,7	- 0,2	+ 3,2	- 2,0	+ 62,7	+ 16,0	+ 0,5	+ 63,2	+ 7,0	+ 6,0	+ 13,0	+ 76,2
1978 1 ^e kwartaal	+ 17,7	+ 32,3	+ 0,7	+ 4,2	+ 54,9	+ 26,8	+ 10,8	+ 65,7	- 3,5	- 7,3	- 10,8	+ 54,9
2 ^e kwartaal	+ 16,7	- 17,5	+ 7,2	- 0,7	+ 5,7	- 1,1	- 2,6	+ 3,1	- 0,9	+ 7,5	+ 6,6	+ 9,7

¹ Privé-bedrijven die geen financiële instellingen zijn, overheidsbedrijven, instellingen voor verzekering op het leven en tegen arbeidsongevallen, en pensioenfondsen.

² Oorspronkelijke looptijd.

³ Andere dan de instellingen voor verzekering op het leven en tegen arbeidsongevallen, en pensioenfondsen.

⁴ Voor de uitstaande bedragen, zie tabel XV-3b, kolommen (1) tot (6).

⁵ Cijfers van kolom (2) van tabel XIII-3, na aftrek van de tegoeden van de spaarkassen, de hypotheek- en kapitalisatiemaatschappijen en de kredietinstellingen van de overheidssector.

⁶ Voor de uitstaande bedragen, zie tabel XV-3b, kolom (7).

**XV - 3b. — FINANCIËLE ACTIVA IN HET BEZIT VAN DE BEDRIJVEN ¹ EN PARTICULIEREN
NIET-MONETAIRE ACTIVA VOOR TEN HOOGSTE EEN JAAR ²
BIJ DE NATIONALE FINANCIËLE INSTELLINGEN ³**

(Miljarden franken)

Einde periode	In Belgische franken						In buitenlandse valuta's (7)	Eindtotaal (8) = (5) + (7)
	Deposito's op gewone boekjes (1)	Deposito's op termijn en met opzegging (2)	Kas- en spaarbons (3)	Diversen (4)	Totaal (5) = (1) tot (4)	waarvan : Bij de overwegend geld- scheppende instellingen ⁴ (6)		
1969	270,8	110,6	18,8	2,5	402,7	156,8	14,7	417,4
1970	278,3	136,0	30,1	3,2	447,6	176,5	11,4	459,0
1971	332,5	149,0	40,6	3,7	525,8	203,5	9,7	535,5
1972	420,5	152,9	45,5	5,1	624,0	241,2	9,2	633,2
1973	490,7	201,7	53,1	5,6	751,1	306,4	11,9	763,0
1974	541,9	244,0	60,1	6,0	852,0	352,1	17,5	869,5
1975	678,6	241,0	69,8	7,8	997,2	394,3	23,0	1.020,2
1976 Maart	711,5	258,0	74,1	6,6	1.050,2	418,2	31,7	1.081,9
Juni	724,7	261,5	72,6	8,5	1.067,3	428,9	28,8	1.096,1
September	736,7	294,0	71,9	8,4	1.111,0	463,5	30,1	1.141,1
December	784,6	310,4	74,4	3,6	1.173,0	482,1	31,4	1.204,4
1977 Maart	787,0	324,8	72,0	6,4	1.190,2	491,1	37,1	1.227,3
Juni	810,7	307,1	73,0	7,2	1.198,0	492,7	30,7	1.228,7
September	825,8	309,8	76,2	6,7	1.218,5	505,2	28,8	1.247,3
December	887,5	309,6	79,4	4,7	1.281,2	521,2	35,8	1.317,0
1978 Maart	905,2	341,9	80,1	8,9	1.336,1	548,0	32,3	1.368,4
Juni	921,9	324,4	87,3	8,2	1.341,8	546,9	31,4	1.373,2

¹ Privé-bedrijven die geen financiële instellingen zijn, overheidsbedrijven, instellingen voor verzekering op het leven en tegen arbeidsongevallen, en pensioenfondsen.

² Oorspronkelijke looptijd.

³ Andere dan de instellingen voor verzekering op het leven en tegen arbeidsongevallen, en pensioenfondsen.

⁴ Cijfers van kolom (2) van tabel XIII-1, na aftrek van de tegoeden van de spaarkassen, de hypotheek- en kapitalisatiemaatschappijen en de kredietinstellingen van de overheidssector.

**XV - 4. — FINANCIËLE ACTIVA IN HET BEZIT VAN DE BEDRIJVEN ¹ EN PARTICULIEREN
ACTIVA VOOR MEER DAN EEN JAAR ²**

(Veranderingen in miljarden franken)

Periode	In Belgische franken				In buitenlandse valuta's ³			Eindtotaal (8) = (4) + (7)
	Kasbons en obligaties (1)	Deposito's (2)	Aandelen (3)	Totaal (4) = (1) + (2) + (3)	Obligaties (5)	Aandelen ⁴ (6)	Totaal (7) = (5) + (6)	
1970	+ 47,5	+ 7,5	+ 1,0	+ 56,0	-----	-----	+14,4	+ 70,4
1971	+ 53,8	+11,2	+ 3,4	+ 68,4	-----	-----	+21,6	+ 90,0
1972	+ 52,9	+ 8,0	+ 1,1	+ 62,0	-----	-----	+33,3	+ 95,3
1973	+ 75,5	+ 3,5	+ 2,3	+ 81,3	+ 7,1	+18,3	+25,4	+106,7
1974	+ 91,2	- 1,1	+ 6,6	+ 96,7	+13,0	+ 2,0	+15,0	+111,7
1975	v+ 95,5	+12,8	+ 4,5	v+112,8	+22,4	+ 9,4	+31,8	v+144,6
1976	v+146,5	+ 3,1	+ 2,2	v+151,8	+13,2	+ 0,6	+13,8	v+165,6
1977	v+211,3	+ 7,1	+10,0	v+228,4	+18,1	- 1,0	+17,1	v+245,5
1976 2 ^o kwartaal	v+ 43,3	+ 0,2	+ 1,2	v+ 44,7	- 1,9	- 1,3	- 3,2	v+ 41,5
3 ^o kwartaal	v+ 28,3	+ 0,3	+ 0,5	v+ 29,1	+ 2,7	- 0,8	+ 1,9	v+ 31,0
4 ^o kwartaal	v+ 37,4	+ 0,6	+ 0,7	v+ 38,7	+ 3,1	+ 1,2	+ 4,3	v+ 43,0
1977 1 ^o kwartaal	v+ 72,3	+ 2,7	+ 3,6	v+ 78,6	+ 2,4	- 0,1	+ 2,3	v+ 80,9
2 ^o kwartaal	v+ 63,9	- 0,1	+ 4,9	v+ 68,7	+ 6,9	- 0,6	+ 6,3	v+ 75,0
3 ^o kwartaal	v+ 53,3	+ 3,3	...	v+ 56,6	+ 4,7	- 0,5	+ 4,2	v+ 60,8
4 ^o kwartaal	v+ 21,8	+ 1,2	+ 1,5	v+ 24,5	+ 4,1	+ 0,2	+ 4,3	v+ 28,8
1978 1 ^o kwartaal	v+ 63,4	- 1,6	+ 0,1	v+ 61,9	+ 3,7	+ 0,7	+ 4,4	v+ 66,3
2 ^o kwartaal	v+ 44,7	+ 1,6	+ 9,7	v+ 56,0	+ 2,7	+ 0,5	+ 3,2	v+ 59,2

¹ Privé-bedrijven die geen financiële instellingen zijn, overheidsbedrijven, instellingen voor verzekering op het leven en tegen arbeidsongevallen, en pensioenfondsen.

² Oorspronkelijke looptijd.

³ Netto-aankopen van effecten door ingezetenen van de B.L.E.U.; het aandeel van de Luxemburgse spaargelden in deze netto-aankopen is weinig belangrijk.

⁴ Met inbegrip van de netto-aankopen van deelbewijzen in beleggingsfondsen.

**XV - 5a. — FINANCIËLE ACTIVA IN HET BEZIT VAN DE BEDRIJVEN ¹ EN PARTICULIEREN
ACTIVA IN BELGISCHE FRANKEN EN BUITENLANDSE VALUTA'S BIJ DE NATIONALE FINANCIËLE INSTELLINGEN ²**

(Veranderingen in miljarden franken)

Periode	Overwegend geldscheppende instellingen				Andere financiële instellingen					Totaal		
	N.B.B.	Overheidsinstellingen	Banken		Financiële instellingen van de overheidssector		Private spaarkassen		Hypotheek- en kapitalisatiemaatschappijen	Activa voor ten hoogste een jaar	Activa voor meer dan een jaar	Eindtotaal
	Activa voor ten hoogste een jaar (1)	Activa voor ten hoogste een jaar (2)	Activa voor ten hoogste een jaar (3)	Activa voor meer dan een jaar (4)	Activa voor ten hoogste een jaar (5)	Activa voor meer dan een jaar (6)	Activa voor ten hoogste een jaar (7)	Activa voor meer dan een jaar (8)	Activa voor meer dan een jaar (9)	(10) = (1) + (2) + (3) + (5) + (7)	(11) = (4) + (6) + (8) + (9)	
1970	+ 4,7	+ 6,0	+ 31,5	+ 8,1	+ 19,1	+ 22,2	+ 10,1	+ 5,8	+ 0,6	+ 71,4	+ 36,7	+108,1
1971	+ 13,8	+ 1,9	+ 44,1	+ 12,4	+ 34,1	+ 22,6	+ 18,3	+ 6,2	+ 1,2	+112,2	+ 42,4	+154,6
1972	+ 19,5	+ 11,9	+ 66,2	+ 10,2	+ 38,8	+ 14,9	+ 26,1	+ 4,5	+ 2,7	+162,5	+ 32,3	+194,8
1973	+ 14,3	+ 1,5	+ 80,7	+ 6,1	+ 40,9	+ 30,9	+ 24,9	+ 8,0	+ 1,1	+162,3	+ 46,1	+208,4
1974	+ 16,8	+ 2,8	+ 60,0	+ 3,2	+ 39,9	+ 38,0	+ 20,8	+ 9,5	+ 2,6	+140,3	+ 53,3	+193,6
1975	+ 33,1	+ 8,3	+ 87,7	+ 16,8	+ 76,4	+ 35,0	+ 37,1	+ 12,2	+ 1,9	+242,6	+ 65,9	+308,5
1976	+ 16,8	+ 7,2	+107,2	+ 14,1	+ 54,2	+ 46,9	+ 35,8	+ 13,7	+ 3,8	+221,2	+ 78,5	+299,7
1977	+ 26,9	+ 4,5	+ 77,0	+ 31,8	+ 51,8	v+ 85,7	+ 25,7	+ 18,2	v+ 3,9	+185,9	v+139,6	v+325,5
1976 2 ^e kwartaal	+ 23,7	+ 4,7	+ 29,2	+ 3,3	+ 1,5	+ 13,9	+ 8,3	+ 4,5	+ 1,0	+ 67,4	+ 22,7	+ 90,1
3 ^e kwartaal	- 8,4	- 3,0	+ 18,6	+ 2,8	+ 7,2	+ 11,9	+ 3,6	+ 3,1	+ 1,1	+ 18,0	+ 18,9	+ 36,9
4 ^e kwartaal	+ 7,3	+ 3,1	+ 26,6	+ 2,1	+ 26,2	+ 8,8	+ 15,3	+ 4,1	+ 0,8	+ 78,5	+ 15,8	+ 94,3
1977 1 ^e kwartaal	- 5,8	+ 3,8	+ 37,7	+ 15,3	+ 15,5	v+ 37,3	- 3,5	+ 5,9	v+ 1,0	+ 47,7	v+ 59,5	v+107,2
2 ^e kwartaal	+ 26,1	+ 5,7	+ 4,4	+ 5,1	+ 1,8	v+ 20,0	+ 8,9	+ 4,7	v+ 1,0	+ 46,9	v+ 30,8	v+ 77,7
3 ^e kwartaal	- 4,0	- 4,8	+ 3,9	+ 7,7	+ 4,9	v+ 23,0	+ 4,0	+ 5,1	v+ 1,0	+ 4,0	v+ 36,8	v+ 40,8
4 ^e kwartaal	+ 10,6	- 0,2	+ 31,0	+ 3,7	+ 29,6	v+ 5,4	+ 16,3	+ 2,5	v+ 0,9	+ 87,3	v+ 12,5	v+ 99,8
1978 1 ^e kwartaal	- 6,6	+ 3,3	+ 29,7	+ 3,9	+ 25,1	v+ 13,2	+ 5,7	+ 3,8	v+ 1,0	+ 57,2	v+ 21,9	v+ 79,1
2 ^e kwartaal	+ 28,7	- 2,9	+ 16,1	+ 8,0	+ 8,4	v+ 12,1	+ 8,5	+ 3,7	v+ 1,1	+ 58,8	v+ 24,9	v+ 83,7

¹ Privé-bedrijven die geen financiële instellingen zijn, overheidsbedrijven, instellingen voor verzekering op het leven en tegen arbeidsongevallen, en pensioenfondsen.

² Andere dan de instellingen voor verzekering op het leven en tegen arbeidsongevallen, en pensioenfondsen.

XV - 5b. — FINANCIËLE ACTIVA IN HET BEZIT VAN DE BEDRIJVEN ¹ EN PARTICULIEREN
ACTIVA IN BELGISCHE FRANKEN EN BUITENLANDSE VALUTA'S BIJ DE NATIONALE FINANCIËLE INSTELLINGEN ²

(Miljarden franken)

Einde periode	Overwegend geldscheppende instellingen				Andere financiële instellingen					Totaal		Eindtotaal
	N.B.B.	Overheidsinstellingen	Banken		Financiële instellingen van de overheidssector		Private spaarkassen		Hypotheek- en kapitalisatiemaatschappijen	Activa voor ten hoogste een jaar	Activa voor meer dan een jaar	
	Activa voor ten hoogste een jaar (1)	Activa voor ten hoogste een jaar (2)	Activa voor ten hoogste een jaar (3)	Activa voor meer dan een jaar (4)	Activa voor ten hoogste een jaar (5)	Activa voor meer dan een jaar (6)	Activa voor ten hoogste een jaar (7)	Activa voor meer dan een jaar (8)	Activa voor meer dan een jaar (9)	(10) = (1) + (2) + (3) + (5) + (7)	(11) = (4) + (6) + (8) + (9)	
1969	176,6	50,9	280,0	31,8	184,8	190,0	68,6	46,2	5,3	760,9	273,3	1.034,2
1970	181,3	56,9	311,5	39,9	203,9	212,2	78,7	52,0	5,9	832,3	310,0	1.142,3
1971	195,1	58,8	355,6	52,3	238,0	234,8	97,0	58,2	7,1	944,5	352,4	1.296,9
1972	214,6	70,7	421,8	62,5	276,8	249,7	123,1	62,7	9,8	1.107,0	384,7	1.491,7
1973	228,9	72,2	502,5	68,6	317,7	280,6	148,0	70,7	10,9	1.269,3	430,8	1.700,1
1974	245,7	75,0	562,5	71,8	357,6	318,6	168,8	80,2	13,5	1.409,6	484,1	1.893,7
1975	278,8	83,3	650,2	88,6	434,0	353,6	205,9	92,4	15,4	1.652,2	550,0	2.202,2
1976 Maart	273,0	85,7	683,0	94,5	453,3	365,9	214,5	94,4	16,3	1.709,5	571,1	2.280,6
Juni	296,7	90,4	712,2	97,8	454,8	379,8	222,8	98,9	17,3	1.776,9	593,8	2.370,7
September	288,3	87,4	730,8	100,6	462,0	391,7	226,4	102,0	18,4	1.794,9	612,7	2.407,6
December	295,6	90,5	757,4	102,7	488,2	400,5	241,7	106,1	19,2	1.873,4	628,5	2.501,9
1977 Maart	289,8	94,3	795,1	118,0	503,7	v 437,8	238,2	112,0	v 20,2	1.921,1	v 688,0	v 2.609,1
Juni	315,9	100,0	799,5	123,1	505,5	v 457,8	247,1	116,7	v 21,2	1.968,0	v 718,8	v 2.686,8
September	311,9	95,2	803,4	130,8	510,4	v 480,8	251,1	121,8	v 22,2	1.972,0	v 755,6	v 2.727,6
December	322,5	95,0	834,4	134,5	540,0	v 486,2	267,4	124,3	v 23,1	2.059,3	v 768,1	v 2.827,4
1978 Maart	315,9	98,3	864,1	138,4	565,1	v 499,4	273,1	128,1	v 24,1	2.116,5	v 790,0	v 2.906,5
Juni	344,6	95,4	880,2	146,4	573,5	v 511,5	281,6	131,8	v 25,2	2.175,3	v 814,9	v 2.990,2

¹ Privé-bedrijven die geen financiële instellingen zijn, overheidsbedrijven, instellingen voor verzekering op het leven en tegen arbeidsongevallen, en pensioenfondsen.

² Andere dan de instellingen voor verzekering op het leven en tegen arbeidsongevallen, en pensioenfondsen.

**XV - 6. — YOORNAAMSTE VORMEN VAN DE BESPARINGEN VAN PARTICULIEREN
BESCHIKBAAR IN DE BELGISCHE VOLKSHUISHOUDING**

(Miljarden franken)

Bron : ASLK.

Spaarvormen	1967	1968	1969	1970	1971	1972	1973	1974
A. Oppotting ¹ :	p.m.	p.m.	p.m.	p.m.	p.m.	p.m.	p.m.	p.m.
B. Depositosparen ² :								
Spaarkassen	21,4	21,7	17,7	17,9	44,0	56,2	49,8	36,8
Banken	19,7	19,9	26,5	20,6	29,5	52,0	64,9	33,7
Parastatale kredietinstellingen	1,0	2,1	3,0	2,0	3,2	6,4	8,0	12,9
Onderlinge maatschappijen	0,2	0,2	0,2	0,1	0,1	0,1	0,1	0,1
Totaal ...	42,3	43,9	47,4	40,6	76,8	114,7	122,8	83,5
Dubbel getelde posten ³ ...	— 8,0	— 9,2	— 23,9	— 10,3	— 19,3	— 23,0	— 44,2	— 22,3
Netto-totaal ...	34,3	34,7	23,5	30,3	57,5	91,7	78,6	61,2
C. Sparen door fondsvorming ^{2 4} :								
Pensioensfondsen	1,3	1,7	2,1	1,8	2,2	4,5	2,9	7,1
Instellingen voor arbeidsongevallenverzekering	1,5	1,3	1,4	1,7	2,1	3,4	5,1	4,5
Kassen voor vakantiegelden	0,5	0,7	1,2	1,6	1,6	0,9	1,9	2,5
Levensverzekeringsmaatschappijen	6,5	7,1	7,1	7,5	9,4	10,7	12,2	13,8
Instellingen voor verzekering tegen wettelijke aansprakelijkheid, kapitalisatie, bouwsparen en diverse verzekeringen	1,9	2,4	3,0	3,0	3,3	3,2	6,0	5,6
Totaal ...	11,7	13,2	14,8	15,6	18,6	22,7	28,1	33,5
D. Hypotheek- en bouwsparen :								
Aflossing van hypotheekschulden door particulieren	16,0	14,9	15,4	16,0	17,1	19,3	21,1	24,1
Woningbouw (netto-investeringen van de particulieren)	11,8	15,3	19,0	10,2	— 3,3	— 0,5	4,0	9,2
Totaal ...	27,9	30,2	34,4	26,2	13,8	18,8	25,1	33,3
E. Kapitaaluitgiften :								
Nieuwe beleggingen van het publiek	35,8	44,6	49,5	47,1	73,0	80,4	75,0	90,2
F. Diverse vorderingen en schulden van de particulieren :	— 2,0	— 5,0	— 4,4	— 0,1	— 2,5	— 9,9	— 11,3	— 14,0
Totale netto-besparingen ...	107,6	117,7	117,8	119,1	160,4	203,7	195,5	204,2
Afschrijvingen op woningen ...	13,8	14,8	16,0	18,6	22,7	23,8	25,5	29,9
Totale bruto-besparingen ...	121,4	132,5	133,8	137,7	183,1	227,5	221,0	234,1

¹ De bedragen werden niet vermeld omdat, in het huidige stadium van het onderzoekingswerk, de absolute bedragen nog niet met voldoende zekerheid kunnen worden berekend voor de sector van de particulieren afzonderlijk.

² Aanwas gedurende het jaar.

³ Toeneming of vermindering van het tegoed van diverse instellingen en ondernemingen waarvan de eigen of opvraagbare reserves in een van de andere rubrieken van de tabel opgetekend zijn als een besparing, van de overheid en van het tegoede herkomstig uit het buitenland.

⁴ Exclusief de toenemingen van de reserves van de sector van de Sociale verzekering, beschouwd als een besparing van de overheid.

XVI. — UITGIFTEN EN SCHULDEN VAN DE OVERHEIDSSECTOR

1. — UITGIFTEN IN BELGISCHE FRANKEN VOOR MEER DAN EEN JAAR ¹

(Miljarden franken)

Emittenten		Door elke belegger verkrijgbare effecten ²					Niet door elke belegger verkrijgbare effecten ⁴			Totale netto-uitgiften voor meer dan een jaar (5) + (8)
		Uitgiften per grote tranches			Doorlopende netto-uitgiften (4)	Totale netto-uitgiften (5) = (3) + (4)	Bruto-uitgiften (6)	Aflossingen (7)	Netto-uitgiften (8) = (6) - (7)	
		Bruto-uitgiften (1)	Aflossingen ³ (2)	Netto-uitgiften (3) = (1) - (2)						
1. Staat (directe schuld alleen)	1970	56,0	43,8	12,2	—	12,2	3,8	5,5	- 1,7	10,5
	1971	114,5	47,4	67,1	—	67,1	5,9	5,2	0,7	67,8
	1972	100,0	31,4	68,6	—	68,6	4,4	0,2	4,2	72,8
	1973	103,0	37,4	65,6	—	65,6	0,3	3,2	- 2,9	62,7
	1974	106,0	50,6	55,4	—	55,4	6,0	3,4	2,6	58,0
	1975	133,1	63,7	69,4	—	69,4	—	3,6	- 3,6	65,8
	v 1976	129,0	57,3	71,7	—	71,7	—	5,4	- 5,4	66,3
	v 1977	167,8	54,5	113,3	—	113,3	4,1	11,9	- 7,8	105,5
2. Zelfstandige fondsen en instellingen voor sociale verzekering	1970	10,3	2,3	8,0	—	8,0	4,4	3,7	0,7	8,7
	1971	...	4,4	- 4,4	—	- 4,4	4,9	3,4	1,5	- 2,9
	1972	12,2	5,1	7,1	—	7,1	6,5	3,9	2,6	9,7
	1973	—	3,8	- 3,8	—	- 3,8	8,6	7,3	1,3	- 2,5
	1974	—	5,0	- 5,0	—	- 5,0	16,8	10,3	6,5	1,5
	1975	29,0	4,5	24,5	—	24,5	4,0	0,9	3,1	27,6
	v 1976	23,0	12,2	10,8	—	10,8	10,7	1,7	9,0	19,8
	v 1977	29,0	7,9	21,1	—	21,1	24,8	1,4	23,4	44,5
3. Openbare financiële instellingen (ASLK inbegrepen)	1970	5,5	2,6	2,9	15,2	18,1	6,5	3,0	3,5	21,6
	1971	5,0	5,2	- 0,2	20,7	20,5	9,8	2,0	7,8	28,3
	1972	...	0,1	- 0,1	10,6	10,5	10,3	2,2	8,1	18,6
	1973	3,1	1,0	2,1	13,6	15,7	7,1	2,8	4,3	20,0
	1974	14,0	0,5	13,5	16,2	29,7	7,1	3,3	3,8	33,5
	1975	—	1,1	- 1,1	20,5	19,4	16,7	4,5	12,2	31,6
	v 1976	—	2,1	- 2,1	33,1	31,0	11,4	5,2	6,2	37,2
	v 1977	39,5	3,7	35,8	62,2	98,0	17,4	5,1	12,3	110,3
4. Lagere overheid, Intercomm. voor de bouw van autowegen en Gemeentekrediet van België	1970	11,0	2,4	8,6	11,0	19,6	...	0,1	- 0,1	19,5
	1971	17,0	3,1	13,9	12,8	26,7	3,6	0,1	3,5	30,2
	1972	17,5	3,5	14,0	11,1	25,1	0,8	...	0,8	25,9
	1973	27,2	7,5	19,7	17,5	37,2	0,9	...	0,9	38,1
	1974	8,5	5,6	2,9	19,8	22,7	0,9	0,1	0,8	23,5
	1975	8,0	5,3	2,7	23,6	26,3	1,5	0,5	1,0	27,3
	v 1976	21,0	8,6	12,4	28,1	40,5	0,2	0,6	- 0,4	40,1
	v 1977	28,0	9,0	19,0	37,0	56,0	...	1,1	- 1,1	54,9
5. Parastatale bedrijven	1970	8,5	5,0	3,5	—	3,5	4,2	0,9	3,3	6,8
	1971	10,5	5,7	4,8	—	4,8	4,3	1,1	3,2	8,0
	1972	11,5	3,7	7,8	—	7,8	3,5	2,5	1,0	8,8
	1973	14,0	3,5	5,5	—	5,5	2,6	1,8	0,8	6,3
	1974	12,0	5,0	7,0	—	7,0	4,9	1,2	3,7	10,7
	1975	5,0	4,6	0,4	—	0,4	7,0	2,4	4,6	5,0
	v 1976	23,0	7,1	15,9	—	15,9	6,3	3,8	2,5	18,4
	v 1977	6,0	6,7	- 0,7	—	- 0,7	18,4	2,6	15,8	15,1
Totaal 1 tot 5 : totaal der uitgiften in Belgische franken van de Belgische overheidssector	1970	91,3	56,1	35,2	26,2	61,4	18,9	13,2	5,7	67,1
	1971	147,0	65,8	81,2	33,5	114,7	28,5	11,8	16,7	131,4
	1972	141,2	43,8	97,4	21,7	119,1	25,5	8,8	16,7	135,8
	1973	147,3	58,2	89,1	31,1	120,2	19,5	15,1	4,4	124,6
	1974	140,5	66,7	73,8	36,0	109,8	35,7	18,3	17,4	127,2
	1975	175,1	79,2	95,9	44,1	140,0	29,2	11,9	17,3	157,3
	v 1976	196,0	87,3	108,7	61,2	169,9	28,6	16,7	11,9	181,8
	v 1977	270,3	81,8	188,5	99,2	287,7	64,7	22,1	42,6	330,3

¹ Pro memoria : Netto-evolutie van de schuld voor hoogstens een jaar in Belgische franken van de Staat : in 1970 : 15,2; in 1971 : - 11,4; in 1972 : - 0,4; in 1973 : - 3,7; in 1974 : 3,5; in 1975 : 10,9; in 1976 : 53,0 en in 1977 : 42,5 miljard. Bedrag der netto-uitgiften voor ten hoogste een jaar voor de jaren 1970, 1971, 1972, 1973, 1974, 1975, 1976 en 1977 : « Openbare financiële instellingen » : 3,9, 3,7, 1,0, 0,7, 0,6, 7,0, - 4,9 en - 2,0 miljard; « Lagere Overheid, Intercomm. voor de bouw van autowegen en Gemeentekrediet van België » : 5,9, 4,9, 3,7, 3,7, 4,5, 4,7, 1,0 en 2,2 miljard.

² De uitgiften per grote tranches waarvan de inschrijvingsperiode over het einde van het ene jaar en het begin van het andere gespreid is worden over de twee betrokken jaren verdeeld volgens de bedragen waarvoor in de loop van ieder jaar werkelijk ingeschreven werd.

² Als door elke belegger verkrijgbare effecten worden beschouwd : de effecten die het voorwerp uitmaakten van een openbare uitgifte, die welke ter beurze genoteerd worden of waarvan de opname in de koerslijst is voorzien en die welke gewoonlijk het voorwerp van verhandelingen buiten de beurs uitmaken, alsook de obligaties en kasbons welke doorlopend uitgegeven worden door het Gemeentekrediet van België, de N.M.K.N., het N.I.L.K., het C.B.H.K., de N.K.B.K., evenals de spaarbons uitgegeven door de ASLK.

³ De door de Amortisatiekas der Staatsschuld op de Bours ingekochte effecten worden in kolom (2) « Aflossingen » opgenomen, niet op het tijdstip van deze inkoop, doch op het ogenblik waarop zij worden vernietigd.

⁴ In beginsel per grote tranches, doch met inbegrip van de doorlopende uitgiften van de parastatale instellingen voor de huisvesting.

**XVI - 2. — VOORNAAMSTE UITGIFTEN VOOR MEER DAN EEN JAAR
VAN DE OVERHEIDSSECTOR ¹**

Leningen in Belgische franken

Openingsdatum van de in-tekening		Emittenten	Nominale rentevoet	Emissie-koers pct.	Looptijd	Uitgegeven bedrag ² (miljoenen franken)	Gemiddeld rendement bij de uitgifte ^{3 4}	Rendement voor de houder ⁴		
Maand	Dag							op de tussentijdse vervaldag	op de eindvervaldag	
1974	Februari	6	Belgische Staat 1974-88	8,25	99,25	14 jaar	17.900	8,37	—	8,34
	Februari	6	Belgische Staat 1974-81-88	8,00 — 8,25 ⁵	99,25	7 of 14 jaar	19.100	8,20	8,14	8,26
	Maart	13	Interc. Autor. des Ardennes E9/E40 1974-86	8,25	98,75	12 jaar	5.000	8,46	—	8,42
	Maart	13	Interc. Autow. E3 1974-86	8,25	98,75	12 jaar	3.500	8,46	—	8,42
	Mei	20	Belgische Staat 1974-82	9,00	99,75	8 jaar	36.000	9,05	—	9,05
	September	9	Belgische Staat 1974-82	10,00	100,00	7 jaar 6 maanden	33.000	10,02	—	10,02
	Oktober	14	N.M.K.N. 1974-81	10,00	99,25	6 jaar 6 maanden	7.000	10,19	—	10,19
	November	12	N.M.H. 1974-80	10,00	99,25	6 jaar	6.000	10,24	—	10,24
	December	9	R.T.T. 1974-81	10,00	99,50	7 jaar	12.000	10,12	—	10,10
							139.500			
1975	Januari	15	Belgische Staat 1975-81-85	10,00 — 9,75 ⁵	100,00	6 of 10 jaar	42.000	9,95	10,00	9,93
	Februari	17	Stad Antwerpen 1975-81	10,00	100,00	6 jaar	5.000	10,00	—	10,00
	Februari	17	Stad Luik 1975-81	10,00	100,00	6 jaar	3.000	10,00	—	10,00
	April	14	Belgische Staat 1975-83	9,00	99,50	8 jaar	50.000	9,10	—	9,09
	Mei	15	N.M.B.S. 1975-84	8,75	100,00	9 jaar	5.000	8,75	—	8,75
	Juni	23	Wegenfonds 1975-83	8,25	100,00	8 jaar	29.000	8,25	—	8,25
	September	15	Belgische Staat 1975-83	8,50	99,00	7 jaar 9 m. 14 d.	41.100	8,77	—	8,69
							175.100			
1976	Januari	12	Wegenfonds 1976-84	9,00	100,00	8 jaar	23.000	9,00	—	9,00
	Februari	12	Belgische Staat 1976-84	9,00	99,00	8 jaar	41.000	9,19	—	9,18
	April	23	R.T.T. 1976-84	10,00	100,00	8 jaar	16.000	10,00	—	10,00
	Mei	31	Belgische Staat 1976-84	10,00	100,00	8 jaar	48.000	10,00	—	10,00
	Juni	24	Stad Antwerpen 1976-84	10,00	99,75	8 jaar	5.000	10,06	—	10,05
	Juni	24	Stad Luik 1976-84	10,00	99,75	8 jaar	2.000	10,06	—	10,05
	September	6	Belgische Staat 1976-85	10,00	100,00	8 jaar 6 maanden	40.000	10,02	—	10,02
	Oktober	13	N.M.B.S. 1976-84	10,00	99,50	8 jaar	7.000	10,11	—	10,09
	November	17	Interc. Autowegen E3 en E5 1976-84	10,00	98,75	8 jaar	14.000	10,26	—	10,24
							196.000			
1977	Januari	17	Belgische Staat 1977-85	10,00	100,00	8 jaar	56.000	10,00	—	10,00
	Februari	17	N.M.K.N. 1977-85	10,00	100,20	8 jaar	5.000	9,96	—	9,96
	Februari	17	N.M.H. 1977-85	10,00	100,20	8 jaar	16.500	9,96	—	9,96
	Maart	16	Wegenfonds 1977-86	9,75	100,00	9 jaar	16.500 ⁶	9,75	—	9,75
	April	25	Stad Antwerpen 1977-84	9,75	99,25	7 jaar	6.000	9,93	—	9,90
	April	25	Stad Brussel 1977-84	9,75	99,25	7 jaar	2.000	9,93	—	9,90
	April	25	Stad Luik 1977-84	9,75	99,25	7 jaar	4.000	9,93	—	9,90
	Mei	25	Belgische Staat 1977-84	9,75	99,75	7 jaar	50.300	9,81	—	9,80
	Juni	27	N.M.B.S. 1977-86	9,75	100,25	9 jaar	6.000	9,70	—	9,71
	September	5	Belgische Staat 1977-87	9,50	100,25	9 jaar 6 maanden	61.500	9,47	—	9,48
	Oktober	13	Wegenfonds 1977-85	9,00	100,00	7 jaar 6 maanden	28.500	9,02	—	9,02
	December	8	N.M.H. 1977-86	8,75	98,75	8 jaar 6 maanden	18.000	9,01	—	8,98
							270.300			
1978	Januari	30	Belgische Staat 1978-86	9,50	101,25	8 jaar	63.000	9,24	—	9,27
	Maart	2	Wegenfonds 1978-86	9,00	100,00	8 jaar	33.000	9,00	—	9,00
	Mei	2	Belgische Staat 1978-85	8,50	100,00	7 jaar	63.000	8,50	—	8,50
	Juni	15	R.T.T. 1978-86	8,50	99,25	8 jaar	23.000	8,65	—	8,63
	September	6	Belgische Staat 1978-86	8,75	99,00	8 jaar	59.000	8,95	—	8,93
	Oktober	16	Stad Antwerpen 1978-86	8,75	98,75	8 jaar	5.000	9,00	—	8,98
	Oktober	16	Stad Luik 1978-86	8,75	98,75	8 jaar	4.000	9,00	—	8,98

¹ Leningen waarvan een besluit in het *Belgisch Staatsblad* verschenen is, excl. de doorlopende uitgiften.

² De jaarlijkse totalen kunnen verschillen van de cijfers in kolom (1) van de vorige tabel (bruto-uitgiften per grote tranches) omdat zij het nominaal bedrag van de uitgiften bevatten zelfs als slechts een deel van de lening effectief was geplaatst en omdat de uitgiften waarvan de inschrijvingsperiode over het einde van het ene jaar en het begin van het andere gespreid is, in de vorige tabel, over de twee betrokken jaren verdeeld werden volgens de bedragen waarvan in de loop van ieder jaar werkelijk ingeschreven werd.

³ Het gemiddelde rendement is het percentage dat, toegepast bij de berekening

van de actuele waarde van de gezamenlijke, nog te ontvangen termijnen (aflossingen, rente, gebeurlijke loten en premies) van de annuïteit, een actuele waarde geeft die gelijk is aan de koopprijs van het uitstaande kapitaal, berekend volgens de uitgiftekoers.

⁴ Rendementen berekend op basis van de rentetarieven vóór fiscale afhoudingen aan de bron.

⁵ De eerste rentevoet wordt toegepast tot op de tussentijdse vervaldag, de tweede rentevoet vanaf deze vervaldag.

⁶ Waarvan 18.000 miljoen frank afgestaan aan de intercommunale verenigingen voor de autowegen.

XVI - 3. — RIJKSSCHULD

XVI - 3a. — Officiële staat

(Miljarden franken)

Bron : Ministerie van Financiën.

Einde periode	Directe schuld								Indirecte schuld	Totale schuld (excl. de van de Republiek Zaire overgenomen schuld) ²	Van de Republiek Zaire overgenomen schuld ³	Totale schuld (incl. de van de Republiek Zaire overgenomen schuld) ²	
	in Belgische franken				in vreemde valuta's								
	gevestigde ¹	op half-lange termijn	op korte termijn	Tegoeden van de particulieren in post-rekening	Totaal	gevestigde ²	half-lange en korte termijn	Totaal ²					Totale directe schuld ²
(1)	(2)	(3)	(4)	(5) = (1) tot (4)	(6)	(7)	(8) = (6) + (7)	(9) = (5) + (8)	(10)	(11) = (9) + (10)	(12)	(13) = (11) + (12)	
1969	347,7	13,9	67,3	52,9	481,8	11,2	49,9	61,1	542,9	52,9	595,8	2,6	598,4
1970	359,6	12,5	78,1	57,3	507,5	9,9	40,4	50,3	557,8	61,7	619,5	2,2	621,7
1971	426,5	13,4	66,9	57,2	564,0	8,2	14,0	22,2	586,2	56,7	642,9	1,8	644,7
1972	494,9	17,7	57,7	66,0	636,3	6,5	1,9	8,4	644,7	65,5	710,2	1,4	711,6
1973	559,4	15,9	56,6	63,4	695,3	5,5	...	5,5	700,8	62,9	763,7	1,0	764,7
1974	613,7	19,7	57,7	65,7	756,8	4,6	...	4,6	761,4	59,2	820,6	0,8	821,4
1975	681,9	17,3	71,0	69,4	839,6	3,7	...	3,7	843,3	85,1	928,4	0,4	928,8
1976 Juni	745,8	15,4	115,0	77,6	953,8	3,3	...	3,3	957,1	100,3	1.057,4	0,3	1.057,7
September	751,4	14,7	134,2	75,4	975,7	3,1	...	3,1	978,8	98,2	1.077,0	0,2	1.077,2
December	752,5	13,0	116,6	76,8	958,9	2,9	...	2,9	961,8	96,7	1.058,5	0,2	1.058,7
1977 Maart	786,8	12,0	187,6	81,0	1.067,4	2,9	...	2,9	1.070,3	95,4	1.165,7	0,1	1.165,8
Juni	826,3	13,4	199,2	83,6	1.122,5	2,7	...	2,7	1.125,2	94,3	1.219,5	0,1	1.219,6
September	876,6	6,9	172,3	80,9	1.136,7	2,6	...	2,6	1.139,3	92,5	1.231,8	0,2	1.232,0
Oktober	873,1	6,2	137,4	88,7	1.105,4	2,6	...	2,6	1.108,0	120,3	1.228,3	0,2	1.228,5
November	869,2	6,3	161,8	81,7	1.119,0	2,6	...	2,6	1.121,6	119,8	1.241,4	0,1	1.241,5
December	864,6	6,3	156,0	79,9	1.106,8	2,5	...	2,5	1.109,3	119,3	1.228,6	0,1	1.228,7
1978 Januari	859,6	6,3	183,5	90,3	1.139,7	2,6	...	2,6	1.142,3	118,9	1.261,2	0,1	1.261,3
Februari	914,0	6,4	181,4	86,3	1.188,1	2,6	...	2,6	1.190,7	118,3	1.309,0	0,1	1.309,1
Maart	909,7	6,2	218,3	85,7	1.219,9	2,6	...	2,6	1.222,5	125,8	1.348,3	0,1	1.348,4
April	907,3	6,2	216,0	90,6	1.220,1	2,5	...	2,5	1.222,6	125,8	1.348,4	0,1	1.348,5
Mei	954,4	6,2	220,1	86,5	1.267,2	2,4	...	2,4	1.269,6	125,2	1.394,8	0,1	1.394,9
Juni	949,6	6,2	246,9	88,9	1.291,6	2,4	...	2,4	1.294,0	124,2	1.418,2	0,1	1.418,3
Juli	946,8	6,2	244,9	85,6	1.283,5	2,3	...	2,3	1.285,8	123,6	1.409,4	0,1	1.409,5
Augustus	943,2	6,2	262,4	86,6	1.298,4	2,3	...	2,3	1.300,7	122,9	1.423,6	0,1	1.423,7
September	939,3	6,1	232,2	79,0	1.306,6	2,2	7,6	9,8	1.316,4	122,1	1.438,5	0,1	1.438,6

¹ Incl. de Muntsaneringslening.

² Exclusief de uit de oorlog 1914-1918 voortvloeiende intergouvernementele schuld.

³ Zie : Belgisch Staatsblad - 27-5-1965 - Overeenkomst van 6 februari 1965.

XVI - 3b. — Veranderingen in de overheidsschuld die aanleiding hebben gegeven tot geldbewegingen

(Miljarden franken)

Periode	Totale schuld (excl. de van de Republiek Zaire overgenomen schuld) ¹	Van de Republiek Zaire overgenomen schuld ²	Totale schuld ³	Uit te schakelen boekhoudkundige veranderingen				Veranderingen in de overheidsschuld die aanleiding hebben gegeven tot geldbewegingen	Veranderingen in de creditrekening van de Staat bij de N.B.B. en in de financiële beleggingen	Netto-financieringsbehoeften van de Staat ⁷
				Schatkistcertificaten in het bezit van het I.M.F. ⁴	Schatkistcertificaten waarop de N.B.B. heeft ingeschreven voor de financiering van de leningen aan het I.M.F. ⁵	Tegoed van de N.B.B. bij het B.P.C. voor rekening van de Ministers van Nationale Opvoeding ⁶	Diversen			
(1)	(2)	(3) = (1) + (2)	(4)	(5)	(6)	(7)	(8) = (8) - (4) tot (7)	(9)	(10) = (8) - (9)	
1970	+ 23,7	- 0,4	+ 23,3	- 0,5	+ 23,8	...	+ 23,8
1971	+ 23,4	- 0,4	+ 23,0	- 10,4	...	- 0,3	- 0,1 ⁸	+ 33,8	...	+ 33,8
1972	+ 67,3	- 0,4	+ 66,9	+ 3,9	...	- 0,2	- 0,5 ⁹	+ 63,7	...	+ 63,7
1973	+ 53,5	- 0,4	+ 53,1	+ 1,3	...	- 2,1	+ 2,8 ¹⁰	+ 51,1	...	+ 51,1
1974	+ 56,9	- 0,2	+ 56,7	- 0,7	+ 57,4	...	+ 57,4
1975	+ 107,8	- 0,4	+ 107,4	- 1,9	+ 109,3	...	+ 109,3
1976	+ 130,1	- 0,2	+ 129,9	- 3,2	+ 133,1	...	+ 133,1
1977	+ 170,1	- 0,1	+ 170,0	+ 2,6	+ 167,4	...	+ 167,4
1977 Eerste 9 maanden	+ 173,3	...	+ 173,3	+ 1,8	+ 171,5	...	+ 171,5
1978 Eerste 9 maanden	+ 209,9	...	+ 209,9	+ 15,1	+ 194,8	...	+ 194,8

¹ Veranderingen in kolom (1) van tabel XVI - 3a.

² Veranderingen in kolom (2) van tabel XVI - 3a.

³ Veranderingen in kolom (13) van tabel XVI - 3a.

⁴ De terugbetalingen van schatkistcertificaten in het bezit van het I.M.F. vallen, overeenkomstig de van kracht zijnde wettelijke en conventionele bepalingen, ten laste van de N.B.B.; deze laatste ontvangt anderzijds het provenu van de inschrijvingen op certificaten door het I.M.F.

⁵ De inschrijving op schatkistcertificaten is enkel de technische werkwijze waarop de N.B.B. de leningen financiert die zij aan het I.M.F. toestaat in het kader van de Algemene Leningsakkoorden.

⁶ De veranderingen in het tegoed van de N.B.B. bij het B.P.C. voor rekening van de Ministers van Nationale Opvoeding hebben de bewegingen in het tegoed van de Ministers van Nationale Opvoeding bij de

N.B.B. als juiste tegenpost. Vanaf oktober 1973 maakt bovengenoemd tegoed niet langer deel uit van de tegoeden van de particulieren bij het B.P.C.

⁷ Kolom (10) stemt overeen (met tegenovergesteld teken) met kolom (5) van de oude reeks en van kolom (3) van de nieuwe reeks « Netto-financieringsbehoeften van de Staat » van tabel XI-3.

⁸ I.B.H.O. : + 0,5; herwaardering van de Zwitserse frank : + 0,3; besluiten van de Conferentie van de Groep van Tien te Washington op 17 en 18-12-1971 : - 0,8 (U.S.-dollar) en - 0,1 (Zwitserse frank).

⁹ I.B.H.O.

¹⁰ Bijkomende Schatkistbons afgegeven aan de N.B.B., tot dekking van de nettoverminderingen van haar actief, die voortvloeien uit de devaluatie van de U.S.-dollar op 12-2-1973 (Overeenkomst van 31-12-1973).

**XVI - 4. — INDELING VAN DE SCHULDEN IN BELGISCHE FRANKEN
VOOR MEER DAN EEN JAAR VAN DE OVERHEIDSSECTOR**

a) Indeling naar de debiteuren

(Nominale waarden aan het einde van het jaar, miljarden franken)

	Niet-financiële sectoren				Financiële instellingen ³	Totaal	Pro memorie : Zairese effecten en effecten van het Belgisch-Kongolese Fonds voor Delging en Beheer ⁴
	Staat ²	Parastatale bedrijven	Sociale verzekering en pensioenfondsen	Niet elders vermelde overheidssector			

Verkrijgbaar door elke belegger¹

1970	360,8	43,5	—	62,5	248,8	715,6	10,6
1971	422,3	49,9	—	76,6	289,8	838,6	10,3
1972	498,2	58,0	—	101,4 ⁵	315,1	972,7 ⁵	—
1973	560,5	63,7	—	120,9 ⁵	352,6	1.097,7 ⁵	—
1974	611,1	71,2	—	124,4 ⁵	406,4	1.213,1 ⁵	—
1975	705,4	72,1	—	126,9 ⁵	460,5	1.364,9 ⁵	—
1976	788,7	88,0	—	139,0 ⁵	516,8	1.532,5 ⁵	—
1977	923,8	87,3	—	157,8 ⁵	655,7	1.824,6 ⁵	—

Niet verkrijgbaar door elke belegger

1970	70,9	19,4	3,3	17,3	39,7	150,6	—
1971	72,2	22,7	3,3	22,0	47,8	168,0	—
1972	78,1	26,2	3,9	21,4	55,8	185,4	—
1973	76,1	27,3	3,2	23,4	59,8	189,8	—
1974	80,1	30,9	3,2	27,6	63,1	204,9	—
1975	77,8	35,9	5,7	29,6	75,3	224,3	—
1976	72,5	38,5	11,2	30,8	81,8	234,8	—
1977	65,4	54,3	16,3	47,9	93,7	277,6	—

Totaal

1970	431,7	62,9	3,3	79,8	288,5	866,2	10,6
1971	494,5	72,6	3,3	98,6	337,6	1.006,6	10,3
1972	576,3	84,2	3,9	122,8 ⁵	370,9	1.153,1 ⁵	—
1973	636,6	91,0	3,2	144,3 ⁵	412,4	1.287,5 ⁵	—
1974	691,2	102,1	3,2	152,0 ⁵	469,5	1.418,0 ⁵	—
1975	783,2	108,0	5,7	156,5 ⁵	535,8	1.589,2 ⁵	—
1976	861,2	126,5	11,2	169,8 ⁵	598,6	1.767,3 ⁵	—
1977	989,2	141,6	16,3	205,7 ⁵	749,4	2.102,2 ⁵	—

¹ Als door elke belegger verkrijgbare effecten worden beschouwd : de effecten, die het voorwerp uitmaakten van een openbare uitgifte, die welke ter beurse genoteerd worden of waarvan de opneming in de koerslijst is voorzien en die welke gewoonlijk het voorwerp van verhandelingen buiten de beurs uitmaken, alsook de obligaties en kasbons welke doorlopend uitgegeven worden door het Gemeentekrediet van België, de N.M.K.N., het N.I.L.K., de N.K.B.K., het C.B.H.K., evenals de spaarbons uitgegeven door de ASLK.

² Belgische gevestigde en halfinge binnenlandse directe en indirecte overheidsschuld.

³ Incl. de kasbons voor ten hoogste een jaar.

⁴ Effecten in aanmerking genomen of in aanmerking komende voor inschrijving op het Fonds, inclusief de aan het einde van ieder jaar werkelijk toegekende vergoeding. Vanaf 1972, worden deze effecten opgenomen in de rubriek « Niet elders vermelde overheidssector ».

⁵ Incl. de effecten van het Belgisch-Kongolese Fonds voor Delging en Beheer.

**XVI - 4. — INDELING VAN DE SCHULDEN IN BELGISCHE FRANKEN
VOOR MEER DAN EEN JAAR VAN DE OVERHEIDSSECTOR**

b) Indeling naar de houders

(Nominale waarden aan het einde van het jaar, miljarden franken)

	Niet-financiële sectoren				Financiële instellingen					Totaal
	Bedrijven, particulieren, Buitenland	Parastatale bedrijven	Niet elders vermelde overheidssector ²	Sociale verzekering	Overwegend geldscheppende instellingen ³	Rentenfonds	Spaarkassen, hypotheek- en kapitalisatie maatschappijen	Instellingen voor verzekering op het leven en tegen arbeidsongevallen, pensioenfondsen	Kredietinstellingen van de overheidssector	

Verkrijgbaar door elke belegger¹

1970	384,4	4,7	2,9	8,9	128,2	6,0	68,9	93,2	18,4	715,6
1971	427,1	5,1	2,6	11,2	170,2	8,2	85,8	98,6	30,3	888,6
1972 ⁴	470,4	6,2	2,7	12,7	212,0	15,2	110,7	104,2	38,6	972,7
1973 ⁴	519,3	6,6	3,0	14,7	254,0	15,7	129,3	113,1	42,0	1.097,7
1974 ⁴	577,1	6,6	3,7	15,4	283,9	12,1	146,4	123,9	44,0	1.213,1
1975 ⁴	641,1	8,4	4,5	14,4	322,6	17,9	172,3	131,2	52,5	1.364,9
1976 ⁴	748,5	8,2	5,9	15,5	347,7	14,9	203,1	136,7	52,0	1.532,5
1977 ⁴	897,4	8,7	6,7	14,8	418,5	17,5	238,1	154,5	68,4	1.824,6

Niet verkrijgbaar door elke belegger

1970	9,4	0,4	0,3	2,4	67,8	—	31,0	34,3	5,0	150,6
1971	9,2	0,3	0,3	2,8	72,5	—	40,2	33,8	8,9	168,0
1972	9,0	0,3	0,2	2,8	79,8	—	48,4	32,4	12,5	185,4
1973	8,4	0,2	0,2	3,2	81,6	—	51,8	32,8	11,6	189,8
1974	8,7	0,3	0,2	3,9	85,7	—	57,6	32,9	15,6	204,9
1975	10,2	0,3	0,2	3,7	92,6	—	70,1	31,7	15,5	224,3
1976	11,0	0,3	0,2	3,0	91,7	—	82,9	29,7	16,0	234,8
1977	11,0	0,3	0,2	2,7	110,8	—	91,3	30,4	30,9	277,6

Totaal

1970	393,8	5,1	3,2	11,3	196,0	6,0	99,9	127,5	23,4	866,2
1971	436,3	5,4	2,9	14,0	242,7	8,2	125,5	132,4	39,2	1.006,6
1972 ⁴	479,4	6,5	2,9	15,5	291,8	15,2	159,1	136,6	51,1	1.158,1
1973 ⁴	527,7	6,8	3,2	17,9	335,6	15,7	181,1	145,9	53,6	1.287,5
1974 ⁴	585,8	6,9	3,9	19,3	369,6	12,1	204,0	156,8	59,6	1.418,0
1975 ⁴	651,3	8,7	4,7	18,1	415,2	17,9	242,4	162,9	68,0	1.589,2
1976 ⁴	759,5	8,5	6,1	18,5	439,4	14,9	286,0	166,4	68,0	1.767,3
1977 ⁴	908,4	9,0	6,9	17,5	529,3	17,5	329,4	184,9	99,3	2.102,2

¹ Als door elke belegger verkrijgbare effecten worden beschouwd de effecten, die het voorwerp uitmaakten van een openbare uitgifte, die welke ter beurze genoteerd worden of waarvan de opnemings in de koerslijst is voorzien en die welke gewoonlijk het voorwerp van verhandelingen buiten de beurs uitmaken, alsook de obligaties en kasbons welke doorlopend uitgegeven worden door het Gemeentekrediet van België, de N.M.K.N., het N.I.L.K., de N.K.B.K., het C.B.H.K., evenals de spaarbons uitgegeven door de ASLK.

² Excl. de zelfstandige fondsen en de parastatale instellingen die de kenmerken vertonen van geldscheppende instellingen of van instellingen voor het spaarwezen, de sociale verzekering, de verzekeringen of de kapitalisatie.

³ Excl. het bezit van de pensioenkassen door deze instellingen beheerd.

⁴ Incl. de effecten van het Belgisch-Kongoleso Fonds voor Delging en Beheer.

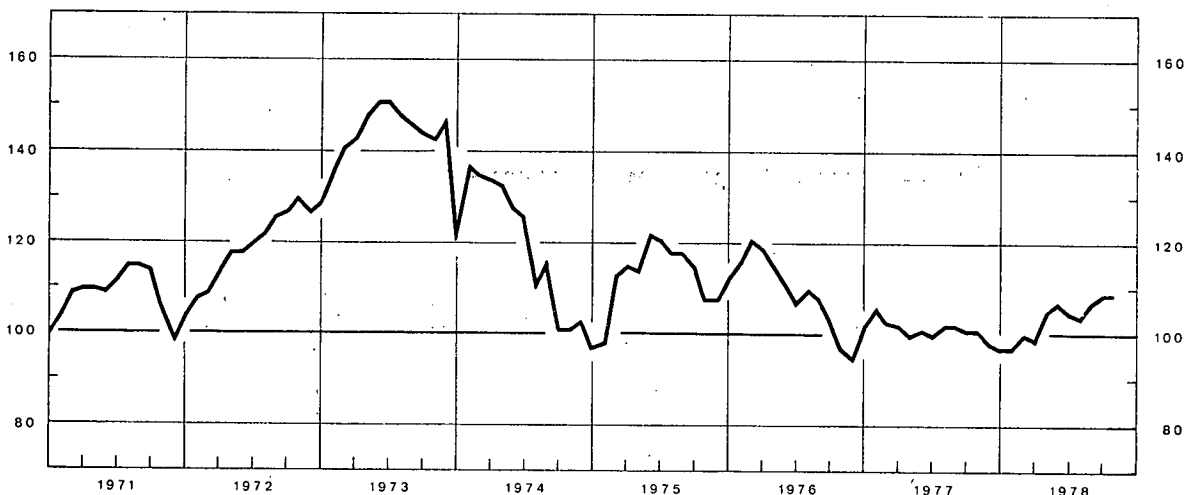
Bibliografische referenties: *Statistisch Tijdschrift van het N.I.S. — Statistisch Jaarboek voor België. — Tijdschrift voor Documentatie van het Ministerie van Financiën. — Tijdschrift voor Documentatie en Voorlichting:* XXXVIe jaargang, deel I, nr 3, maart 1961: « Inventaris en onderbrenging der Belgische overheidsfondsen ». XXXVIIIe jaargang, deel I, nr 4, april 1963: « Inventaris en onderbrenging der Belgische overheidsfondsen ». — XLIIe jaargang, deel I, nr 3, maart 1966:

« Inventaris en spreiding van de vast rentende effecten op halflange en lange termijn van de overheidsfondsen ». — XLIIIe jaargang, deel I, nr 3, maart 1968: « Inventaris en spreiding van de vast rentende effecten op halflange en lange termijn van de overheidssector ». — XLVe jaargang, deel I, nr 3, maart 1970: « Inventaris en spreiding van de effecten met vast rendement op halflange en lange termijn van de overheidssector ». — *Belgische Economische Statistieken 1960-1970.*

XVII. — EFFECTEN VAN DE PARTICULIERE SECTOR EN KREDIETEN AAN DE BEDRIJVEN EN PARTICULIEREN EN AAN HET BUITENLAND

1. — BEURSBEDRIJVIGHEID : OMZETTEN, KOERSEN EN RENDEMENTSPERCENTAGES

Indexcijfers van de Belgische effecten op de contantmarkt
(Basis 1970 = 100)



Maandgemiddelden of maanden	Belgische effecten					Buitenlandse effecten 5			
	Omzetten Gemiddelde per beursdag (miljoenen franken) 1 2	Indexcijfers van de koersen 3			Rendementspercentage van de aandelen 4		Omzetten Gemiddelde per beursdag (miljoenen franken) 1	Indexcijfers van de koersen 3	
		Contant- markt		Termijn- markt	Algemeen	Industrieel		Contant- markt	Termijn- markt
		Algemeen	Industrieel						
(Basis 1970 = 100)					(in pct.)		(Basis 1970 = 100)		
1970		100	100	100	4,9	5,2		100	100
1971		109	111	104	5,2	5,9		104	102
1972		121	125	118	4,1	3,9		113	110
1973		143	148	142	3,8	3,7		117	111
1974	105	118	119	122	5,3	5,4	80	98	96
1975	100	114	114	115	5,8 ⁶	5,8 ⁶	105	100	96
1976	102	109	105	107	5,5	4,9	128	102	97
1977	89	101	97	92	5,9	5,4	77	92	89
1976 3 ^e kwartaal	88	106	102	105	5,5	4,4	100	102	96
4 ^e kwartaal	99	98	94	94	5,6	4,8	92	89	85
1977 1 ^e kwartaal	91	103	99	97	5,5	4,8	90	93	90
2 ^e kwartaal	101	100	97	94	5,8	5,1	84	92	89
3 ^e kwartaal	78	102	97	92	6,0	5,6	66	93	89
4 ^e kwartaal	85	98	94	85	6,2	6,0	68	91	87
1978 1 ^e kwartaal	76	99	94	82	6,2	6,1	51	86	81
2 ^e kwartaal	109	106	101	90	6,0	5,8	75	92	87
3 ^e kwartaal	88	107	101	96	5,9	5,6	89	104	97
1977 Oktober	80	101	97	89	6,1	5,8	74	95	91
November	91	98	93	85	6,3	6,0	77	91	87
December	84	97	92	83	6,3	6,1	54	90	84
1978 Januari	76	97	92	82	6,3	6,1	51	88	83
Februari	78	100	96	81	6,3	6,2	45	86	82
Maart	74	99	94	82	6,2	6,1	58	85	79
April	125	105	101	88	5,8	5,6	74	86	81
Mei	116	107	103	91	6,0	5,8	85	91	86
Juni	86	105	101	91	6,2	6,1	67	96	91
Juli	75	104	99	91	6,0	5,8	75	95	89
Augustus	85	107	100	94	5,8	5,5	101	106	99
September	104	109	103	100	5,8	5,4	91	109	103
Oktober		109	103	100	6,1	5,9		109	102

1 Bron : Beurscommissie te Brussel. Omzetten op de contant- en termijnmarkt ter beurze van Brussel.

2 Ondernemingsobligaties en aandelen.

3 Bron : N.I.S. Indexcijfers van de aandelenkoersen ter beurze van Brussel en Antwerpen. Jaar- en kwartaalcijfers : gemiddelde van de indexcijfers op de 10^e en 25^e van iedere maand; maandcijfers : indexcijfers op de 10^e van iedere maand.

4 Bron : Kredietbank. Verhouding van het laatst aangekondigde of betaalde netto-dividend tot de notering aan het einde van de maand ter beurze van Brussel.

5 Inclusief de Zairese effecten.

6 Nieuwe reeks.

XVII · 2. — RENDEMENT VAN DE VENNOOTSCHAPPEN OP AANDELEN ¹

Jaarcijfers

Bron : N.I.S.

Periode ²	Aantal getelde vennoot- schappen	Gestort kapitaal	Reserves	Nettore resultaat van het boekjaar		Betaalbaar gestelde bruto- dividenden	Betaalde tantièmes	Obligatieleningen	
				Winst	Verlies			Uitstaande obligatie- schuld op 31/12	Brutobedrag van de uitbetaalde coupons ³
				(miljarden franken)					
(1)	(2)	(3)	(4)	(5)	(6)	(7)	(8)	(9)	

A. — Vennootschappen met voornaamste activiteit in België

Banken ⁴

1966	54	9,4	5,9	1,8	...	1,0	0,1	11,6	0,5
1967	50	10,1	7,2	1,9	...	1,1	0,1	13,1	0,6
1968	50	10,4	8,1	2,1	...	1,1	0,1	16,0	0,7
1969	52	14,5	8,8	2,4	...	1,4	0,1	20,3	0,9
1970	53	16,5	10,5	2,8	0,3	1,6	0,1	25,1	1,2
1971	47	16,5	12,3	3,3	...	2,0	0,1	29,7	1,6
1972	48	18,0	13,6	3,6	...	2,1	0,1	34,9	2,0
1973	45	18,5	14,9	3,7	...	2,3	0,1	40,4	2,2

Financiële vennootschappen en maatschappijen voor onroerende goederen ⁵

1966	1.819	39,0	23,0	4,4	0,3	2,5	0,2	19,8	1,0
1967	1.865	44,4	26,2	4,4	0,4	2,8	0,2	23,7	1,1
1968	1.892	48,1	27,3	4,9	0,5	2,9	0,2	28,1	1,4
1969	1.940	53,5	28,8	5,6	0,6	3,2	0,2	33,7	1,8
1970	1.981	57,0	32,0	6,3	0,7	3,7	0,2	39,6	2,2
1971	2.077	59,4	34,2	6,6	0,6	4,1	0,2	46,4	2,8
1972	2.121	61,7	38,4	6,8	0,8	4,5	0,2	55,0	3,3
1973	2.141	63,9	41,5	8,6	0,4	5,2	0,3	64,1	3,8

Metaalverwerkende nijverheid

1966	1.396	21,5	17,3	4,8	0,9	1,3	0,2	2,1	0,1
1967	1.391	22,9	19,3	4,0	1,4	1,3	0,2	2,4	0,1
1968	1.361	23,9	21,3	4,0	1,3	1,5	0,1	2,3	0,1
1969	1.352	28,5	20,5	4,8	1,3	1,5	0,1	2,1	0,2
1970	1.336	32,3	22,2	6,1	1,8	1,8	0,1	2,5	0,1
1971	1.356	37,7	23,3	7,1	1,2	1,7	0,1	2,3	0,2
1972	1.391	42,3	28,4	7,8	1,5	2,0	0,1	5,5	0,2
1973	1.425	45,7	31,2	9,1	1,6	2,9	0,1	5,4	0,3

IJzer- en staalnijverheid

1966	96	21,3	18,2	0,6	0,2	0,3	...	6,6	0,4
1967	93	23,9	18,5	0,8	0,4	0,2	...	5,6	0,4
1968	90	26,2	19,3	0,5	0,1	0,3	...	5,1	0,3
1969	87	26,9	20,1	0,9	0,1	0,4	...	4,4	0,3
1970	90	25,9	18,1	3,1	0,1	1,5	0,1	3,6	0,3
1971	88	28,3	18,9	3,2	0,1	1,8	0,1	2,8	0,2
1972	87	28,4	20,2	1,4	0,3	0,6	...	2,3	0,2
1973	86	28,6	20,5	1,4	0,5	1,0	0,1	2,0	0,2

Textielnijverheid

1966	986	12,8	11,1	1,3	0,8	0,4	0,1	0,3	...
1967	976	13,1	11,4	1,3	0,7	0,3	0,1	0,3	...
1968	957	13,2	12,0	1,1	0,7	0,3	0,1	0,3	...
1969	929	13,8	11,3	1,5	0,5	0,4	0,1	0,3	...
1970	919	14,6	11,8	1,7	0,4	0,4	0,1	0,3	...
1971	901	14,4	12,4	1,3	1,0	0,4	0,1	0,3	...
1972	898	15,1	13,0	1,9	0,7	0,4	0,1	0,3	...
1973	915	15,0	13,3	2,1	0,6	0,4	0,1	0,3	...

Noten : zie onderaan tabel XVII-2.

XVII - 2. — RENDEMENT VAN DE VENNOOTSCHAPPEN OP AANDELEN ¹ (vervolg)

Jaarcijfers

Bron : N.I.S.

Periode ²	Aantal getelde vennoot- schappen	Gestort kapitaal	Reserves	Nettore resultaat van het boekjaar		Betaalbaar gestelde bruto- dividenden	Betaalde tantièmes	Obligatieleningen	
				Winst	Verlies			Uitstaande obligatie- schuld op 31/12	Brutobedrag van de uitbetaalde coupons ³
				(miljarden franken)					
(1)	(2)	(3)	(4)	(5)	(6)	(7)	(8)	(9)	

Voedingsmiddelennijverheid

1966	725	12,1	9,5	1,7	0,2	0,7	0,1	0,9	0,1
1967	729	12,9	10,8	2,1	0,3	0,8	0,1	0,9	0,1
1968	717	14,7	10,2	2,5	0,4	0,9	0,1	0,8	0,1
1969	703	16,1	9,9	2,2	0,5	0,8	0,1	0,8	0,1
1970	713	18,3	10,7	2,7	0,5	0,9	0,1	0,8	0,1
1971	699	17,1	10,6	1,8	0,5	0,7	0,1	0,8	0,1
1972	693	19,5	12,8	2,9	0,5	1,1	0,1	0,8	0,1
1973	696	20,6	14,5	3,1	0,5	1,4	0,1	0,8	0,1

Scheikundige nijverheid

1966	606	20,2	9,8	2,8	0,4	1,5	0,1	0,6	...
1967	607	22,3	10,7	2,7	0,6	1,5	0,1	0,5	...
1968	627	35,1	25,8	4,1	0,9	2,2	0,1	0,4	...
1969	643	40,4	26,0	5,3	0,8	2,7	0,1	0,4	...
1970	631	43,7	27,4	5,5	0,6	2,8	0,1	1,0	...
1971	635	48,1	29,8	6,7	1,2	3,3	0,1	4,0	0,1
1972	644	49,9	35,9	6,7	1,3	4,0	0,1	4,4	0,3
1973	653	52,3	35,9	7,5	0,9	4,4	0,1	5,4	0,4

Elektriciteit

1966	24	23,5	4,3	2,3	...	1,9	0,1	13,3	0,8
1967	16	14,6	2,2	1,3	...	1,2	...	14,2	0,9
1968	17	28,0	5,8	2,6	...	2,3	0,1	14,2	0,9
1969	17	27,2	5,3	2,6	...	2,4	0,1	14,6	0,9
1970	18	30,1	6,1	3,0	...	2,6	0,1	15,9	1,0
1971	18	31,8	7,1	3,4	...	3,0	0,1	20,3	1,1
1972	17	34,3	7,5	3,7	...	3,3	0,1	29,0	1,5
1973	17	36,6	8,4	3,8	...	3,6	0,1	34,2	2,1

Steenkolennijverheid

1966	30	7,0	2,0	0,2	0,6	0,1	...	0,3	...
1967	30	7,0	1,8	0,1	0,8	0,1
1968	26	4,9	1,7	0,1	0,5	0,1
1969	25	4,7	1,3	0,1	0,3
1970	24	4,8	1,1	0,2	0,3	0,2
1971	24	4,8	0,9	0,2	0,2	0,1
1972	22	4,6	0,7	0,1	0,3
1973	21	4,6	0,6	...	0,4

Totaal der vennootschappen met voornaamste activiteit in België ⁶

1966	14.913	231,7	145,6	30,4	5,1	13,5	1,5	61,1	3,4
1967	14.986	240,3	156,4	28,7	7,4	13,1	1,4	66,9	3,6
1968	15.037	279,0	183,1	33,0	7,9	15,9	1,4	73,3	4,1
1969	15.286	310,9	181,0	39,3	7,0	17,9	1,5	89,8	4,6
1970	15.567	343,9	191,4	47,4	9,1	21,2	1,7	104,1	5,3
1971	15.938	371,8	210,8	53,5	9,7	23,8	1,9	122,3	7,0
1972	16.640	395,4	239,8	53,9	12,6	24,2	1,8	151,0	8,5
1973	17.155	419,2	257,5	62,5	10,6	28,9	2,0	173,2	10,4

Noten : zie onderaan tabel XVII-2, volgende bladzijde.

XVII - 2. — RENDEMENT VAN DE VENNOOTSCHAPPEN OP AANDELEN ¹ (vervolg)

Jaarcijfers

Bron : N.I.S.

Periode ²	Aantal getelde vennootschappen	Gestort kapitaal	Reserves	Nettoresultaat van het boekjaar		Betaalbaar gestelde bruto-dividenden	Betaalde tantièmes	Obligatieleningen	
				Winst	Verlies			Uitstaande obligatieschuld op 31/12	Brutobedrag van de uitbetaalde coupons ³
				(miljarden franken)					
(1)	(2)	(3)	(4)	(5)	(6)	(7)	(8)	(9)	

B. — Totaal der vennootschappen met voornaamste activiteit in het buitenland ⁷

1966	299	41,4	32,7	3,5	0,9	2,1	0,1	1,8	...
1967	277	40,3	32,7	2,7	5,2	2,3	0,1	1,8	0,1
1968	264	40,2	28,6	4,4	0,6	2,7	0,2	3,8	0,1
1969	252	41,2	27,7	5,1	0,1	3,0	0,2	4,2	0,2
1970	240	41,3	29,7	6,4	2,6	3,6	0,2	3,7	0,3
1971	234	43,0	29,0	7,1	0,3	3,9	0,2	2,3	0,2
1972	229	46,8	31,9	5,3	0,2	3,8	0,2	4,9	0,2
1973	211	43,9	32,0	5,5	0,4	3,7	0,2	4,8	0,3

C. — Totaal ^{6 7}

1966	15.212	273,1	178,3	33,9	6,0	15,6	1,6	62,9	3,4
1967	15.263	280,6	189,1	31,4	12,6	15,4	1,5	68,7	3,7
1968	15.301	319,2	211,7	37,4	8,5	18,6	1,6	77,1	4,2
1969	15.538	352,1	208,7	44,4	7,1	20,9	1,7	93,9	4,8
1970	15.807	385,2	221,1	53,8	11,7	24,8	1,9	107,8	5,6
1971	16.172	414,8	239,8	60,6	10,0	27,7	2,1	124,6	7,2
1972	16.869	442,2	271,7	59,2	12,8	28,0	2,0	155,9	8,7
1973	17.366	463,1	289,5	68,0	11,0	32,6	2,2	178,0	10,7

¹ Naamloze vennootschappen en commanditaire vennootschappen op aandelen naar Belgisch recht.

² Voor de kolommen (1) tot (7) : jaar waarin het dividend werd betaald.

³ Bedrag van de vervallen rente voor het betrokken jaar; dit bedrag houdt verband met de op het einde van het voorgaande jaar uitstaande obligatieschuld.

⁴ Excl. de N.B.B.

⁵ Excl. de N.M.K.N.

⁶ Excl. de N.B.B., de N.M.K.N. en de SABENA.

⁷ Na aftrek van de dubbelstellingen.

XVII - 3. — RENDEMENT VAN DE VENNOOTSCHAPPEN OP AANDELEN ¹

Cumulatieve cijfers

Bron : N.I.S.

Periode ²	Aantal getelde vennootschappen	Gestort kapitaal	Reserves	Nettoresultaat		Betaalbaar gestelde bruto-dividenden	Bruto-obligatie-coupons ³
				Winst	Verlies		
				(miljarden franken)			
(1)	(2)	(3)	(4)	(5)	(6)	(7)	

A. — Vennootschappen met de voornaamste activiteit in België ⁴

1970 12 maanden	15.589	344,5	191,6	47,5	9,2	21,1	4,9
1971 12 maanden	15.989	372,3	210,9	53,5	9,7	23,8	5,1
1972 Eerste 3 maanden	1.963	41,2	33,1	7,2	1,5	3,0	1,9
Eerste 6 maanden	13.738	351,3	205,2	46,4	11,0	21,4	3,6
Eerste 9 maanden	15.262	369,6	219,4	49,4	11,7	22,3	5,1
12 maanden	16.693	395,7	240,0	53,9	12,6	24,2	7,7
1973 Eerste maand	193	3,8	2,6	0,6	0,2	0,2	0,6
Eerste 2 maanden	441	16,7	14,4	3,8	0,4	1,6	1,3
Eerste 3 maanden	1.987	45,1	35,5	8,7	0,9	4,1	2,1
Eerste 4 maanden	5.340	119,7	76,1	20,2	3,0	8,7	2,8
Eerste 5 maanden	10.743	267,0	145,5	39,0	7,1	17,5	3,6
Eerste 6 maanden	14.214	365,4	210,1	54,5	9,0	25,5	4,3
Eerste 7 maanden	15.031	380,2	217,5	56,2	9,6	26,2	5,2
Eerste 8 maanden	15.307	391,1	232,3	57,2	9,7	26,7	5,7
Eerste 9 maanden	15.782	395,3	236,7	58,0	10,0	26,9	6,4
Eerste 10 maanden	16.328	405,0	245,8	59,6	10,3	27,6	7,0
Eerste 11 maanden	16.701	410,2	250,7	60,7	10,4	27,9	7,7
12 maanden	17.205	419,5	257,7	62,5	10,6	28,9	9,7

Noten : zie volgende bladzijde.

XVII - 3. — RENDEMENT VAN DE VENNOOTSCHAPPEN OP AANDELEN ¹ (vervolg)

Cumulatieve cijfers

Bron : N.I.S.

Periode ²	Aantal getelde vennoot- schappen	Gestort kapitaal	Reserves	Nettoresultaat		Betaalbaar gestelde bruto- dividenden	Bruto- obligatie- coupons ³
				Winst	Verlies		
				(miljarden franken)			
(1)	(2)	(3)	(4)	(5)	(6)	(7)	

B. — Vennootschappen met voornaamste activiteit in het buitenland

1970 12 maanden	241	41,4	29,7	6,4	2,6	3,6	0,2
1971 12 maanden	235	43,0	29,1	7,1	0,3	3,9	0,2
1972 Eerste 3 maanden	14	0,3	0,2	0,1
Eerste 6 maanden	163	39,4	26,9	4,8	0,1	3,4	0,2
Eerste 9 maanden	194	42,5	28,9	5,0	0,2	3,5	0,2
12 maanden	229	46,8	31,9	5,3	0,2	3,8	0,2
1973 Eerste maand	6	1,4	0,3	0,1	...	0,1	...
Eerste 2 maanden	8	1,4	0,3	0,1	...	0,1	0,2
Eerste 3 maanden	19	1,7	0,5	0,2	...	0,1	0,2
Eerste 4 maanden	35	2,2	1,0	0,2	0,1	0,1	0,2
Eerste 5 maanden	79	21,9	12,2	2,9	0,1	2,0	0,3
Eerste 6 maanden	152	37,0	27,3	4,9	0,2	3,4	0,3
Eerste 7 maanden	176	39,6	29,3	5,0	0,3	3,5	0,3
Eerste 8 maanden	179	40,1	29,6	5,0	0,3	3,5	0,3
Eerste 9 maanden	182	40,2	29,7	5,0	0,3	3,5	0,3
Eerste 10 maanden	195	41,5	30,3	5,1	0,3	3,6	0,4
Eerste 11 maanden	200	41,8	30,9	5,1	0,4	3,6	0,4
12 maanden	212	44,7	32,1	5,6	0,4	3,8	0,4

C. — Totaal ⁴

1970 12 maanden	15.830	385,9	221,3	53,9	11,8	24,7	5,1
1971 12 maanden	16.224	415,3	240,0	60,6	10,0	27,7	5,3
1972 Eerste 3 maanden	1.977	41,5	33,3	7,2	1,5	3,0	2,0
Eerste 6 maanden	13.901	390,7	232,1	51,2	11,1	24,8	3,8
Eerste 9 maanden	15.456	412,1	248,3	54,4	11,9	25,8	5,3
12 maanden	16.922	442,5	271,9	59,2	12,8	28,0	7,9
1973 Eerste maand	199	5,2	2,9	0,7	0,2	0,3	0,6
Eerste 2 maanden	449	18,1	14,7	3,9	0,4	1,7	1,5
Eerste 3 maanden	2.006	46,8	36,0	8,9	0,9	4,2	2,3
Eerste 4 maanden	5.375	121,9	77,1	20,4	3,1	8,8	3,0
Eerste 5 maanden	10.822	288,9	157,7	41,9	7,2	19,5	3,9
Eerste 6 maanden	14.366	402,4	237,4	59,4	9,2	28,9	4,6
Eerste 7 maanden	15.207	419,8	246,8	61,2	9,9	29,7	5,5
Eerste 8 maanden	15.486	431,2	261,9	62,2	10,0	30,2	6,0
Eerste 9 maanden	15.964	435,5	266,4	63,0	10,3	30,4	6,7
Eerste 10 maanden	16.523	446,5	276,1	64,7	10,6	31,2	7,4
Eerste 11 maanden	16.901	452,0	281,6	65,8	10,8	31,5	8,1
12 maanden	17.417	464,2	289,8	68,1	11,0	32,7	10,1

¹ Naamloze vennootschappen en commanditaire vennootschappen op aandelen naar Belgisch recht.

² Voor de kolommen (1) tot (6) : maand waarin het dividend werd betaald.

³ De obligatiecoupons worden zoals de dividenden, geteld in de maand waarin zij werden betaald. De betaling van de obligatiecoupons kan op

een andere datum dan die van de dividenden geschieden. Om die reden vertegenwoordigen niet alle obligaties waarvan de coupons in kolom (7) voorkomen noodzakelijk leningen van vennootschappen waarop de voorafgaande kolommen betrekking hebben.

⁴ Excl. de N.B.B., de N.M.K.N. en de SABENA.

XVII · 4. — UITGIFTEN VAN DE VENNOOTSCHAPPEN ¹

Jaarcijfers

(Miljarden franken)

Bron : N.I.S. (gegevens gewijzigd door de N.B.B. ²).

Periode	Aandelen		Obligaties (nominaal bedrag)					Aandelen en obligaties	Aandelen en obligaties Totale
	nominale uitgiften	netto- uitgiften	Niet-doorlopende uitgiften			doorlopende netto- uitgiften	Totale netto- uitgiften	Totale netto- uitgiften	netto- uitgiften (N.I.S.)
			uitgiften	aflossingen	netto- uitgiften				
	(1)	(2)	(3)	(4)	(5) = (3) - (4)	(6)	(7) = (5) + (6)	(8) = (2) + (7)	(9)

A. — Vennootschappen met voornaamste activiteit in België

1967	33,5	14,8	3,1	2,8	0,3	3,7	4,0	18,8	24,0
1968	51,4	20,4	1,7	2,5	- 0,8	4,3	3,5	23,9	35,0
1969	46,6	20,3	4,3	3,1	1,2	4,5	5,7	26,0	29,8
1970	44,0	18,9	5,3	3,3	2,0	5,4	7,4	26,3	42,3
1971	26,8	15,1	11,9	4,0	7,9	5,9	13,8	28,9	43,2
1972	40,8	v 20,8	21,6	3,7	17,9	4,6	22,5	v 43,3	45,5
1973	39,1	v 19,7	13,9	3,3	10,6	6,3	16,9	v 36,6	39,1
1974	49,5	v 22,3	v 13,3	v 3,9	v 9,4	v 9,6	v 19,0	v 41,3	v 45,0

B. — Vennootschappen met voornaamste activiteit in het buitenland

1967	0,1
1968	1,6	...	2,0	...	2,0	...	2,0	2,0	2,0
1969	0,8	...	0,5	0,1	0,4	...	0,4	0,4	0,4
1970	1,7	0,4	-0,4	...	-0,4	-0,4	-0,4
1971	4,4	2,6	0,2	1,6	-1,4	...	-1,4	1,2	1,2
1972	0,5	v 0,1	2,9	0,1	2,8	...	2,8	v 2,9	2,9
1973	9,4	v 0,3	...	0,1	-0,1	...	-0,1	v 0,2	0,2
1974	0,6	v 0,2	v ...	v 0,1	v -0,1	v ...	v -0,1	v 0,1	v 0,1

C. — Totaal

1967	33,6	14,8	3,1	2,8	0,3	3,7	4,0	18,8	24,0
1968	53,0	20,4	3,7	2,5	1,2	4,3	5,5	25,9	37,0
1969	47,4	20,3	4,8	3,2	1,6	4,5	6,1	26,4	30,2
1970	45,7	18,9	5,3	3,7	1,6	5,4	7,0	25,9	41,9
1971	31,2	17,7	12,1	5,6	6,5	5,9	12,4	30,1	44,4
1972	41,3	v 20,9	24,5	3,8	20,7	4,6	25,3	v 46,2	48,4
1973	48,5	v 20,0	13,9	3,4	10,5	6,3	16,8	v 36,8	39,3
1974	50,1	v 22,5	v 13,3	v 4,0	v 9,3	v 9,6	v 18,9	v 41,4	v 45,1

¹ Naamloze vennootschappen, commanditaire vennootschappen op aandelen en personen vennootschappen met beperkte aansprakelijkheid naar Belgisch recht.

² Deze wijzigingen bestaan enerzijds uit de opname van de bijstortingen en anderzijds uit de verwijdering van de doorlopende en niet-doorlopende uitgiften van de overheidssector (N.M.K.N., SABENA) en van de uitgiften van obligaties en kasbons van de Belgische banken.

N. B. — Kol. (1) en (9) : bedragen overgenomen zonder wijziging van de statistieken van het N.I.S. — kol. (2) tot (8) : bedragen gewijzigd door de N.B.B. zoals hierboven in noot ² uitgelegd.

— Kol. (1) : oprichtingen van vennootschappen en kapitaalverhogingen — kol. (2) : gestorte bedragen op inschrijving op aandelen (verminderd met de andere stortingen dan die in speculën), uitgiftepremies en bijstortingen — kol. (8) : nieuwe uitgiften (gedeelte dat werkelijk uitgegeven werd tijdens het jaar), verhoogd met het saldo van voorgaande uitgiften, verminderd met conversieleningen en met de uitgiften tegen betaling in natura.

XVII - 5. — UITGIFTEN VAN DE VENNOOTSCHAPPEN ¹

Maandcijfers ²

(Miljarden franken)

Bron : Definitieve cijfers : N.I.S. (gegevens gewijzigd door de N.B.B. 3).
Voorlopige cijfers : Bankcommissie en N.B.B.

Periode	A. — Vennootschappen met voornaamste activiteit in België				B. — Vennootschappen met voornaamste activiteit in het buitenland			
	Aandelen		Obligaties (nominaal bedrag)	Aandelen en obligaties	Aandelen		Obligaties (nominaal bedrag)	Aandelen en obligaties
	nominale uitgiffen	netto-uitgiffen	niet-doorlopende bruto-uitgiffen	Totaal	nominale uitgiffen	netto-uitgiffen	niet-doorlopende bruto-uitgiffen	Totaal
(1)	(2)	(3)	(4) = (2) + (3)	(5)	(6)	(7)	(8) = (6) + (7)	
1974	49,5	19,5	v 9,3	v 28,8	0,6	0,2	v ...	v 0,2
1975	39,6	17,7	v 24,7	v 42,4
1976 Eerste 6 maanden v	20,9	9,6	2,4	12,0	1,2
Eerste 9 maanden v	29,6	13,6	4,5	18,1	1,2
12 maanden	50,1	21,2	11,8	33,0	1,2
1977 Eerste 3 maanden v	14,7	6,5	1,2	7,7
Eerste 6 maanden v	35,8	18,2	1,3	19,5
Eerste 9 maanden v	53,7	32,8	2,6	35,4
12 maanden	91,9	50,5	8,4	58,9
1978 Eerste 3 maanden v	11,8	6,7	3,7	10,4
Eerste 6 maanden v	27,1	16,8	4,0	20,8
1977 Juli	7,0	5,5	...	5,5
Augustus	6,1	6,7	...	6,7
September	4,8	2,4	1,3	3,7
Oktober	5,8	3,9	0,6	4,5
November	4,5	1,7	...	1,7
December	27,9	12,1	5,2	17,3
1978 Januari	3,6	2,9	2,0	4,9
Februari	2,1	1,3	...	1,3
Maart	6,1	2,5	1,7	4,2
April	4,3	2,9	0,2	3,1
Mei	6,6	4,9	...	4,9
Juni	4,4	2,3	0,1	2,4
Juli	7,6	6,4	0,4	6,8	0,3	0,3	...	0,3

¹ Naamloze vennootschappen, commanditaire vennootschappen op aandelen en personenvennootschappen met beperkte aansprakelijkheid naar Belgisch recht.

² De cijfers van deze tabellen verschillen in de volgende opzichten van die welke in tabel XVII-4 voorkomen : a) de netto-uitgiffen van aandelen bevatten de bijstortingen niet; b) de obligatieuitgiffen zijn bruto afschrijvingen niet afgetrokken) en houden geen rekening met de doorlopende uitgiffen.

³ De wijzigingen bestaan in het uitschakelen van de uitgiffen van obligaties van de publieke sector (N.M.K.N., SABENA) en van de Belgische banken.

N. B. — Eerste 3, 6 en 9 maanden = optelling van de maandcijfers. Het definitieve cijfer van de 12 maanden omvat aanvullende gegevens die niet per maand kunnen ingedeeld worden [voor de kolommen (1), (3), (5) en (7) zie tabel XVII - 4].

XVII - 6. — VERPLICHTINGEN VAN DE BEDRIJVEN¹ EN PARTICULIEREN TEGENOVER DE BELGISCHE FINANCIËLE INSTELLINGEN

Indeling naar de instellingen waarbij deze verplichtingen bij hun oorsprong werden aangegaan²

(Miljarden franken)

Einde periode	Overwegend geldeceppende instellingen				Overige financiële instellingen						Eind- totaal (11) = (4) + (10)	waarvan door de overheids- bedrijven uitgegeven obligaties ⁴
	N.B.B.	Overheids- instel- lingen	Banken	Totaal ³	Openbare kredietinstellingen gespecialiseerd in		ASLK	Private spaar- kassen	Divareen	Totaal		
					het beroeps- krediet	het huis- vestings- krediet						
(1)	(2)	(3)	(4) = (1) tot (3)	(5)	(6)	(7)	(8)	(9)	(10) = (5) tot (9)	(11) = (4) + (10)	(12)	
1970	2,8	...	243,6	246,4	170,7	62,6	112,4	90,9	0,7	437,3	683,7	29,1
1971	3,7	...	279,4	283,1	184,4	71,0	120,8	100,6	1,0	477,8	760,9	38,1
1972 ⁵	3,9	0,4	338,5	342,8	194,2	79,0	138,8	116,2	1,8	530,0	872,8	47,1
1973	4,1	0,4	395,6	400,1	219,9	88,4	161,5	136,2	1,9	607,9	1.008,0	52,6
1974	3,5	0,4	448,6	452,5	248,5	98,0	180,1	158,1	1,6	686,3	1.138,8	58,4
1975	2,1	0,4	524,4	526,9	278,0	110,3	201,0	183,9	1,8	775,0	1.301,9	73,1
1976	1,7	0,4	614,5	616,6	313,2	129,0	233,3	220,0	1,8	897,3	1.513,9	69,6
1977	1,6	0,3	725,7	727,6	345,9	153,9	263,2	247,3	1,6	1.011,9	1.739,5	85,3
1976 Maart	1,7	0,4	544,7	546,8	288,7	114,7	207,3	190,8	1,8	803,3	1.350,1	73,7
Juni	1,2	0,4	569,0	570,6	295,4	120,3	215,5	200,4	1,8	833,4	1.404,0	69,1
September ..	1,2	0,4	591,1	592,7	301,3	124,8	223,4	207,5	1,8	858,8	1.451,5	68,3
December ..	1,7	0,4	614,5	616,6	313,2	129,0	233,3	220,0	1,8	897,3	1.513,9	69,6
1977 Maart	1,3	0,4	623,9	625,6	318,2	135,1	240,9	225,3	1,4	920,9	1.546,5	70,2
Juni	1,3	0,4	656,3	658,0	327,5	142,5	248,0	233,7	1,1	952,8	1.610,8	75,7
September ..	0,6	0,3	672,9	673,8	336,4	149,1	255,8	241,4	1,2	983,9	1.657,7	81,5
December ^{5v}	1,6	0,3	725,7	727,6	345,9	153,9	263,2	247,3	1,6	1.011,9	1.739,5	85,3
1978 Maart .. v	1,1	0,3	711,8	713,2	355,5	159,6	272,2	254,1	1,2	1.042,6	1.755,8	89,9
Juni ... v	0,8	0,3	752,6	753,7	358,6	167,7	283,0	266,4	1,3	1.077,0	1.830,7	95,1

¹ De bedrijven omvatten de overheidsbedrijven, maar niet de financiële instellingen. In de cijfers zijn de obligatieleningen uitgegeven door de bedrijven, incl. de door de overheidsbedrijven voor ten hoogste een jaar uitgegeven certificaten, begrepen.

² Er is van uitgegaan dat de door de bedrijven uitgegeven obligatieleningen bij hun oorsprong aangegaan zijn bij de instelling die ze in haar bezit heeft.

³ Zie tabel XIII-1, kolom (10) + kolom (11).

⁴ Met uitzondering van de door de overheidsbedrijven voor ten hoogste een jaar uitgegeven certificaten.

⁵ Met inbegrip van de wissels die vervielen op de laatste dag van de maand en die niet konden worden gefinancierd omdat die dag een zaterdag of een feestdag was.

XVII - 7. — HYPOTHEEKINSCHRIJVINGEN

Bron : Belgisch Staatsblad.

Maandgemiddelden	Miljarden franken 1
1970	4,9
1971	5,6
1972	7,4
1973	10,1
1974	10,4
1975	9,7
1976	14,7
1977	16,2
1976 3 ^o kwartaal	14,7
4 ^o kwartaal	14,3
1977 1 ^o kwartaal	14,3
2 ^o kwartaal	15,7
3 ^o kwartaal	16,5
4 ^o kwartaal	18,3
1978 1 ^o kwartaal	18,7
2 ^o kwartaal	19,3
3 ^o kwartaal	19,8

¹ Bedragen berekend volgens de gefinde inschrijvingsrechten. Incl. de vernieuwingen na vijftien jaar, die ongeveer 1½ pct. van het totaal bedragen, doch excl. de wettelijke hypotheeken.

Bibliografische referentie : *Statistisch Jaarboek voor België. — Statistisch Tijdschrift van het N.I.S. — Belgische Economische Statistieken 1960-1970. — Tijdschrift van de Nationale Bank van België, LIIe jaargang,*

deel I, nr 1, januari 1976 en LIIIe jaargang, deel II, nr 5, mei 1978. — *Indics et Statistiques* (Deurscommissie van Brussel). — *Weekberichten van de Kredietbank. — Belgisch Staatsblad : Ministerie van Financiën : Toestand van de verrichtingen inzake belastingen. Hypotheekrechten.*

XVII - 8. — DISCONTO-, VOORSCHOTTEN- EN ACCEPTKREDIETEN ¹ BIJ HUN OORSPRONG VERLEEND DOOR DE BANKEN, DE ALGEMENE SPAAR- EN LIJFRENTKAS, DE NATIONALE MAATSCHAPPIJ VOOR KREDIET AAN DE NIJVERHEID EN DE NATIONALE KAS VOOR BEROEPSKREDIET ² AAN DE BEDRIJVEN EN PARTICULIEREN EN AAN HET BUITENLAND

a) Kredieten van een miljoen frank of meer waarvan de begunstigde ³ een Belgische ingezetene is

Indeling volgens de economische sector waartoe de begunstigde behoort

(Miljarden franken)

	Toegekende bedragen		Opgenomen bedragen	
	31 dec. 1976	31 dec. 1977	31 dec. 1976	31 dec. 1977
Landbouw en groothandel in landbouwprodukten	14,1	17,5	12,3	13,8
Extractieve nijverheid en groothandel in produkten van deze nijverheidstak	10,6	9,5	5,1	5,4
Verwerkende nijverheid en groothandel in produkten van deze nijverheidstak :				
Levensmiddelen, drank en tabak	99,5	116,3	56,0	62,0
Textiel, kleding en leder	66,0	72,1	38,6	40,9
Scheikundige nijverheid ⁴	144,1	153,7	71,5	75,7
Basismetalelnijverheid	138,1	149,6	91,9	101,0
Metaalverwerkende nijverheid	230,6	254,0	118,6	132,5
Niet-metaalhoudende minerale produkten en hout	66,1	71,9	41,0	46,1
Papier, karton en drukwerk	30,6	31,1	18,3	19,7
Aardolie	59,6	62,6	25,9	29,1
Diamant en goudsmidswerk	19,7	26,0	13,5	18,1
Overige	1,4	1,5	0,9	1,1
Bouwnijverheid en vastgoedtransacties, werken van burgerlijke bouw- kunde	74,6	84,9	42,7	49,1
Productie en distributie van energie en water	31,8	31,9	20,9	21,3
Overige diensten :				
Niet-gespecialiseerde groothandel	38,4	41,2	19,2	19,5
Kleinhandel	43,2	50,2	24,1	29,1
Vervoer, bewaargeving en communicatie	55,2	65,9	40,0	43,5
Financiële diensten ⁵	68,7	77,9	33,1	36,0
Overige diensten aan de bedrijven ⁶	28,4	29,6	17,7	18,6
Overige diensten aan de particulieren ⁷	49,5	69,9	39,0	50,1
Totaal ...	1.270,2	1.417,3	730,3	812,6

¹ Inclusief die welke bij uitstek investeringen in vaste kapitaalgoederen financieren.

² Exclusief de kredieten die de N.K.B.K. verleent via de door haar erkende kredietinstellingen.

³ Wordt als dusdanig beschouwd, het bedrijf of de particulier die de kredietopening verkregen heeft en derhalve het initiatief van het gebruik ervan heeft, een initiatief dat hij kan uitoefenen ofwel door zelf schulden aan te gaan tegenover de financiële instelling, ofwel door haar handelsvorderingen af te staan die hij op derden bezit; een gevolg van deze definitie is dat het bedrijf of de particulier die de begunstigde van het krediet is niet noodzakelijkerwijze de debiteur is; zo is, wanneer er een wissel, getrokken op een cliënt, ter discontering is overgemaakt, de debiteur steeds de betrokkene, terwijl, volgens de modaliteiten van de verrichting, de begunstigde de trekker, de betrokkene of een derde kan zijn; in tegenstelling tot deze tabel, gebruiken de overige

tabellen van het statistisch gedeelte van het Tijdschrift die betrekking hebben op de kredieten aan de bedrijven en particulieren en aan het buitenland (nl. de tabellen XIII-6 tot 9 en XVII-6) de debiteuren als criterium van de indeling. De begunstigde bedrijven omvatten de overheidsbedrijven, maar niet de financiële instellingen.

⁴ Inclusief de plasteeknijverheid, de rubbernijverheid, de cokes- en agglomeratenfabrieken.

⁵ O.m. kredieten aan de portefeuille- en financieringsmaatschappijen.

⁶ O.m. factoring-, leasing-, publiciteitsondernemingen, studie- en organisatiebureaus.

⁷ O.m. leningen en kredieten aan instellingen voor gezondheidszorg, voor vrijetijdsbesteding, aan de leden van vrije beroepen, aan loon- en weddetrekkenden, met uitzondering evenwel van de hypothecaire leningen verleend door de ASLK aan laatstgenoemden.

XVII - 8. — DISCONTO-, VOORSCHOTTEN- EN ACCEPTKREDIETEN BIJ HUN OORSPRONG VERLEEND DOOR DE BANKEN, DE ALGEMENE SPAAR- EN LIJFRENTEKAS, DE NATIONALE MAATSCHAPPIJ VOOR KREDIET AAN DE NIJVERHEID EN DE NATIONALE KAS VOOR BEROEPSKREDIET AAN DE BEDRIJVEN EN PARTICULIEREN EN AAN HET BUITENLAND

b) Kredieten van een miljoen frank of meer waarvan de begunstigde ¹ een niet-ingezetene is

Indeling volgens de geografische zone waar de begunstigde gevestigd is

(Miljarden franken)

	Toegekende bedragen		Opgenomen bedragen	
	31 dec. 1976	31 dec. 1977	31 dec. 1976	31 dec. 1977
Europese Economische Gemeenschap	95,8	120,2	53,3	65,0
Verenigd Koninkrijk	21,7	32,4	14,5	19,7
Bondsrepubliek Duitsland	20,4	30,5	9,7	15,7
Frankrijk	18,1	21,2	7,1	7,9
Nederland	17,2	18,3	8,6	8,3
Italië	7,5	6,6	6,8	5,3
Luxemburg	5,3	5,0	2,7	2,8
Denemarken	3,9	4,8	2,9	3,9
Ierland	1,7	1,4	1,0	1,4
Overige Europese landen	53,4	64,3	36,4	48,1
waarvan : Spanje	12,8	14,2	11,3	13,0
Zwitserland	12,6	13,6	3,6	5,9
Noorwegen	10,8	9,5	8,6	7,5
Zweden	9,7	15,3	7,2	12,6
Verenigde Staten en Canada	22,2	22,1	9,7	6,9
Aardolie-exporterende landen	17,0	26,3	9,5	17,3
Overige landen van het westelijk halfrond	46,7	53,2	37,7	41,7
waarvan : Brazilië	23,3	26,2	20,3	22,8
Mexico	10,3	11,6	8,2	9,5
Overige Afrikaanse landen	28,4	33,6	19,4	22,1
waarvan : Zuid-Afrika	8,7	7,2	7,3	6,0
Republiek Zaïre	7,5	6,9	4,4	5,3
Australië en Nieuw-Zeeland	4,6	7,7	3,5	3,7
Overige Aziatische landen	5,8	9,1	3,1	5,3
Totaal ...	273,9	336,5	172,6	210,3

¹ Wordt als dusdanig beschouwd, degene die de kredietopening verkregen heeft en derhalve het initiatief van het gebruik ervan bezit, een initiatief dat hij kan uitoefenen door zelf schulden aan te gaan tegenover de financiële instelling of door haar handelsvorderingen af te staan die hij op derden bezit. Derhalve zijn het bedrag van de wissels getrokken

op niet-ingezetenen en ter discontering overgemaakt door een ingezetene, evenals de toegekende bedragen waarop deze overdrachten aangerekend worden, opgenomen in tabel XVII-8 a) en niet in deze tabel.
Nota: De totalen stemmen niet noodzakelijk overeen met de optelling van de posten terwille van de afrondingen.

XVIII. — GELDMARKT

1. — MARKT VAN HET DAGGELD *

(Miljarden franken)

Daggemiddelden ¹	Bedragen uitgeleend door			Bedragen opgenomen door				Totaal (8) = (1)+(2)+(3) of (4) + (5)+(6)+(7)
	Deposito- banken (1)	Renten- fonds (2)	Overige instellingen ² (3)	Deposito- banken (4)	Renten- fonds (5)	H.W.I. (6)	Overige instellingen ³ (7)	
1970	3,8	1,6	3,2	1,4	0,1	6,7	0,4	8,6
1971	4,4	1,2	3,2	1,9	0,3	6,1	0,5	8,8
1972	5,2	0,8	3,5	2,2	1,2	5,4	0,7	9,5
1973	6,4	0,9	4,2	2,9	3,1	4,8	0,7	11,5
1974	6,2	1,4	4,2	3,1	3,9	4,2	0,6	11,8
1975	6,5	5,7	3,4	4,1	0,1	10,4	1,0	15,6
1976	6,8	0,8	3,6	4,4	1,2	4,6	1,0	11,2
1977	7,0	1,0	3,6	4,8	1,1	4,4	1,3	11,6
1976 3 ^e kwartaal	6,9	0,1	3,2	4,1	3,6	1,8	0,7	10,2
4 ^e kwartaal	6,3	1,3	3,6	4,9	0,6	4,2	1,5	11,2
1977 1 ^e kwartaal	7,3	0,8	3,5	4,5	0,2	5,5	1,4	11,6
2 ^e kwartaal	6,8	0,2	3,6	4,4	3,3	1,8	1,1	10,6
3 ^e kwartaal	6,6	0,4	3,4	4,9	0,1	4,0	1,4	10,4
4 ^e kwartaal	7,4	2,5	4,0	5,2	1,0	6,3	1,4	13,9
1978 1 ^e kwartaal	7,4	1,7	3,6	5,3	...	6,0	1,4	12,7
2 ^e kwartaal	6,9	1,6	3,7	5,1	0,3	5,2	1,6	12,2
3 ^e kwartaal	6,6	...	3,8	4,8	...	3,7	1,9	10,4
1977 Oktober	4,8	4,3	2,9	6,0	...	4,3	1,7	12,0
November	11,4	3,3	3,3	3,9	...	12,5	1,6	18,0
December	6,3	...	5,6	5,8	2,8	2,5	0,8	11,9
1978 Januari	5,6	0,1	3,7	5,9	...	1,9	1,6	9,4
Februari	9,3	2,9	3,9	4,2	...	10,5	1,4	16,1
Maart	7,4	2,2	3,4	5,8	...	6,2	1,0	13,0
April	6,5	3,3	3,1	5,7	0,2	5,1	1,9	12,9
Mei	7,5	1,4	4,2	4,5	0,4	6,5	1,7	13,1
Juni	6,8	...	3,9	5,1	0,2	4,2	1,2	10,7
Juli	8,1	...	4,8	4,8	...	5,5	2,6	12,9
Augustus	5,6	0,1	2,8	5,0	0,1	1,8	1,6	8,5
September	6,0	...	3,8	4,5	...	3,9	1,4	9,8
Oktober	5,8	...	2,9	4,6	...	1,4	2,7	8,7

* Het grootste deel van de op de daggeldmarkt verhandelde kapitalen wordt beheerd door het « Protocol tot regeling van de markt van het gewaarborgde daggeld » van kracht tussen het Rentenfonds, het H.W.I. en de financiële instellingen van de overheidssector en van de particuliere sector die direct opeisbare middelen ontvangen, inlagen op deposito- of spaarboekjes of middelen voor termijnen die 3 maanden niet overschrijden. In de tabel zijn bovendien kapitalen opgenomen die buiten deze protocollen werden verhandeld.

¹ De gemiddelden worden berekend op basis van het totaal aantal dagen van de periode; deze laatste methode stemt overeen met die welke het H.W.I. gebruikt voor de voorstelling van zijn gegevens.

² Deze kolom omvat inzonderheid de ASLK, de N.M.K.N., het Gemeentekrediet van België, en diverse geldschietters « buiten Protocol ».

³ Deze kolom omvat inzonderheid de N.D.D., de N.K.B.K., de N.M.K.N., en het Gemeentekrediet van België.

**XVIII - 2. — HOUDERSCHAP VAN HET DOOR DE DEPOSITOBANKEN
GEDISCONTEERDE HANDELSPAPIER
EN VAN DE BANKACCEPTEN ¹**

(Miljarden franken)

Gemiddelde bedragen aan het einde van de maand ²	Portefeuille van				Totaal (5) = (1) tot (4)
	de depositobanken (1)	het H.W.I. ³ (2)	de overige instellingen van de markt van het particulier disconto en portefeuille in het buitenland (3)	de N.B.B. ⁴ (4)	
1970	110,4	5,8	20,8	7,6	144,6
1971	124,1	4,6	23,5	4,1	156,3
1972	130,6	3,4	24,9	12,7	171,6
1973	140,3	3,2	24,1	20,7	188,3
1974	158,2	4,5	27,8	27,2	217,7
1975	167,1	8,8	38,0	10,5	224,4
1976	184,9	4,3	33,8	35,8	258,8
1977	200,9	4,9	38,0	32,2	276,0
1976 2 ^o kwartaal	178,1	5,7	37,0	33,4	254,2
3 ^o kwartaal	188,8	1,5	29,5	43,6	263,4
4 ^o kwartaal	192,8	2,4	29,5	43,3	268,0
1977 1 ^o kwartaal	196,2	7,2	35,1	28,3	266,8
2 ^o kwartaal	210,4	2,5	37,6	25,7	276,2
3 ^o kwartaal	203,0	3,7	38,0	32,3	277,0
4 ^o kwartaal	193,8	6,3	41,4	42,4	283,9
1978 1 ^o kwartaal	209,6	5,0	42,8	39,7	297,1
2 ^o kwartaal	214,2	6,6	45,9	33,2	299,9

¹ Opgenomen bedragen van de disconto- en acceptkredieten in Belgische franken bij hun oorsprong verleend door de depositobanken aan bedrijven en particulieren (excl. de financiële instellingen, maar incl. de parastatale bedrijven), aan het Wegenfonds en aan het buitenland.

² Om die gemiddelden te berekenen heeft men eenmaal de uitstaande bedragen bij het begin en aan het einde van de periode genomen en tweemaal de uitstaande bedragen aan het einde van de tussliggende maanden.

³ Bedrag van de portefeuille, met uitzondering van het bij de N.B.B. geherdisconteerde gedeelte.

⁴ Aangezien de tabel uitsluitend betrekking heeft op de bij hun oorsprong door de depositobanken verleende kredieten, bevatten de cijfers van deze kolom niet de directe kredieten van de N.B.B.

XIX. — DISCONTO-, RENTE- EN RENDEMENTSTARIEVEN

(In procenten per jaar)

1a. — OFFICIEEL DISCONTO- EN VOORSCHOTTENTARIEF VAN DE NATIONALE BANK VAN BELGIE

Datum van de wijziging	Disconto		Voorschotten in rekening-courant en beleningen op		
	Geaccepteerd, in een bank gedomicilieerd papier, warrants en geviseerde 1 of geaccepteerde 2 accepten met betrekking tot verrichtingen van buitenlandse handel	Andere wissels en promessen	Schatkistecertificaten en certificaten van het Rentenfonds uitgegeven voor maximum 180 dagen 3	Schatkistecertificaten uitgegeven op meer dan 180 dagen en voor maximum 374 dagen 3	Andere overheidsfondsen 4
Tarief van kracht op 31-12-1969 ...	7,50	9,50	9,00	9,25	9,50
1970 22 oktober	7,00	9,00	8,50	8,75	9,00
10 december	6,50	8,50	8,00	8,25	8,50
1971 25 maart	6,00	7,50	7,00	7,25	7,50
23 september	5,50	7,00	6,50	6,75	7,00
1972 6 januari	5,00	6,50	6,00	6,25	6,50
3 februari	4,50	6,00	5,50	5,75	6,00
2 maart	4,00	5,00		5,00	
23 november	4,50	5,50		5,50	
21 december	5,00	6,00		6,00	
1973 10 mei	5,50	7,00		7,00	
5 juli	6,00	7,50		7,50	
2 augustus	6,50	8,00		8,00	
4 oktober	7,00	8,50		8,50	
29 november	7,75	8,50		8,50	
1974 1 februari	8,75	9,50		9,50	
	5	5		6	
8 juli	8,75	9,50		9,50	
1975 30 januari	8,25	9,00		9,00	
13 maart	7,50	8,00		8,00	
24 april	7,00	7,50		7,50	
29 mei		6,50		6,50	
21 augustus		6,00		6,00	
1976 18 maart		7,00		7,00	
23 juli		8,00		8,00	
13 augustus		9,00		9,00	
1 oktober		9,00		12,50	
20 oktober		9,00		12,00	
18 november		9,00		11,00	
9 december		9,00		10,00	
1977 6 januari		8,00		8,00	
17 februari		7,00		7,00	
5 mei		6,50		6,50	
23 juni		6,00		6,00	
2 december		7,00		7,00	
14 december		9,00		9,00	
1978 5 januari		8,50		8,50	
19 januari		7,50		7,50	
2 februari		6,50		6,50	
16 maart		6,00		6,00	
30 maart		5,50		5,50	
27 juli		6,00		6,00	
12 oktober		6,00		8,50	

¹ Het visum werd afgeschaft op 1 april 1974.

² Het certificeringsstelsel werd op 1 juni 1970 ingevoerd.

³ Maximaal beleningspercentage : 95 pct.

⁴ Alleen de effecten en overheidsfondsen « aan toonder » in Belgische franken luidend, worden in onderpand aanvaard.

Maximaal beleningspercentage : 80 pct.

⁵ Van 8 juli 1974 tot 31 maart 1976, van 12 februari tot 16 juni 1976,

van 23 juli tot 19 december 1976 en vanaf 12 oktober 1978, voor de banken, de private spaarkassen en de kredietinstellingen van de overheidssector : rentepercentage van het op het herdiscontosubplafond A aangerekend papier (zie tabel XVIII-3).

⁶ Voor de banken, de private spaarkassen en de kredietinstellingen van de overheidssector : rentepercentage voor de voorschotten binnen het door de N.B.B. toegewezen maandelijks quotum.

**XIX - 1b. — SPECIALE RENTEPERCENTAGES
VAN DE NATIONALE BANK VAN BELGIE**

**XIX - 1c. — GEWOGEN GEMIDDELDE
RENTEVOET VAN DE NATIONALE
BANK VAN BELGIE ¹**

Datum van de wijziging	Disconto voor op het subplafond B aangerekend papier	Voorschotten boven het maandelijke quotum toegewezen aan de banken, de private spaarkassen en de kredietinstellingen van de overheidssector	Einde periode	Tarieven
Tarif van kracht op 31-12-1975 ...	—	6,50	1974 Juli	9,05
1976 30 januari	—	7,50	Augustus	9,11
11 februari	—	8,00	September	9,14
12 februari	8,00	8,00	Oktober	9,07
19 februari	7,50	8,00	November	9,12
24 februari	7,00	7,50	December	9,18
15 maart	8,00	8,00	1975 Januari	8,66
17 maart	9,00	9,00	Februari	8,26
19 maart	9,00	10,00	Maart	7,54
21 april	9,00	9,00	April	7,01
19 mei	8,00	8,00	Mei	6,51
14 juni	7,00	8,00	Juni	6,50
17 juni	—	8,00	Juli	6,50
23 juli	9,50	9,50	Augustus	6,00
30 juli	10,00	10,00	September	5,64
13 augustus	11,00	11,50	Oktober	6,00
27 augustus	11,00	13,00	November	6,00
6 september	11,50	13,50	December	5,73
1 oktober	12,50	15,00	1976 Januari	6,01
20 oktober	12,00	14,00	Februari	6,05
26 oktober	12,00	13,00	Maart	7,80
2 november	11,00	12,00	April	7,67
18 november	10,50	12,00	Mei	7,19
9 december	10,00	11,00	Juni	7,09
17 december	10,00	10,50	Juli	7,77
20 december	—	10,50	Augustus	10,16
1977 6 januari	—	8,50	September	10,42
17 februari	—	7,25	Oktober	11,02
5 mei	—	6,75	November	9,77
23 juni	—	6,25	December	9,06
2 december	—	7,25	1977 Januari	8,00
14 december	—	9,25	Februari	7,00
1978 5 januari	—	8,75	Maart	7,00
19 januari	—	7,75	April	7,03
2 februari	—	6,75	Mei	6,51
16 maart	—	6,25	Juni	6,03
30 maart	—	5,75	Juli	6,00
27 juli	—	6,25	Augustus	6,01
12 oktober	8,50	9,30	September	6,01
13 oktober	8,50	9,55	Oktober	5,75
16 oktober	8,50	9,30	November	6,00
17 oktober	8,50	9,45	December	7,73
18 oktober	8,50	9,70	1978 Januari	7,27
19 oktober	8,50	10,10	Februari	6,46
20 oktober	8,50	10,30	Maart	5,51
23 oktober	8,50	10,35	April	5,50
24 oktober	8,50	10,25	Mei	5,50
25 oktober	8,50	10,40	Juni	5,50
26 oktober	8,50	11,05	Juli	5,69
27 oktober	8,50	10,70	Augustus	5,95
2 november	8,50	10,25	September	6,02
3 november	8,50	10,20	Oktober	7,00
6 november	8,50	9,95		
7 november	8,50	9,75		
8 november	8,50	9,45		
9 november	8,50	9,35		
10 november	8,50	9,25		
13 november	8,50	9,00		
14 november	8,50	8,85		
15 november	8,50	8,70		

¹ Gemiddelde kosten van het beroep op de N.B.B. voor de financiële instellingen die op directe of indirecte wijze kredieten aan de bedrijven en particulieren financieren. Voor de berekening ervan is het gemiddelde

gemaakt van de verschillende rentepercentages, gewogen met het bedrag van de financieringen verkregen door deze instellingen tegen die rentevoet.

XIX - 2. — RENTEVOETEN VAN HET HERDISCONTERING- EN WAARBORGINSTITUUT

Bron : H.W.I.

Periode 1	Tarieven toegepast voor de aankoop van bankabel papier 2			Periode 1	Negotieeringspercentages voor niet-bankabel papier 3 voor circa		
	Papier waarvan de resterende looptijd niet meer dan 120 dagen bedraagt, aangerekend op		* Credit-export papier waarvan de looptijd niet meer dan een jaar bedraagt		30 dagen	60 dagen	90 dagen
	het sub-plafond A	het sub-plafond B					
1969	7,40	—	—	1969	8,50	8,75	8,75
1970	6,00 ⁴	—	—	1970	6,50	6,75	7,00
1971 September 24	4,30 ⁴	—	—	1971 September 24	4,10	4,50	4,70
1971	4,45 ⁴	—	—	1971	5,65	5,65	5,65
1972 Maart 14	3,20 ⁴	—	—	1972 Maart 27	2,95	3,20	3,40
1972	4,90 ⁴	—	—	1972	5,10	5,40	5,40
1973 Maart 6	4,70 ⁴	—	—	1973 Januari 15	5,90	5,90	5,90
1973	7,65	—	—	April 9	4,90	5,20	5,40
1974	8,65	10,00	—	1973	9,50	9,50	9,50
1975	5,25	—	5,75	1974 Juli 8	13,75	13,75	13,75
1976 Februari 13	5,90	8,10	—	1974	10,00	10,50	10,90
Maart 5	6,90	9,10	6,70	1975	*	5,70	5,80
Maart	6,90	9,10	6,70	1976 Februari 12	*	8,10	8,10
Juni	6,90	6,90	6,70	Maart 4	7,00	7,00	7,00
September	8,90	11,75	8,75	Maart	*	11,25	*
Oktober 4	8,90	13,50	8,75	Juni	8,25	8,60	8,80
December	8,90	—	8,75	September	13,40	13,40	13,10
1977 Maart	6,75	—	6,75	Oktober 15	15,55	*	15,00
Juni	5,75	—	5,75	December	9,60	9,65	9,65
September	5,75	—	5,75	1977 Maart	6,50	6,80	7,00
Oktober	5,55	—	5,55	Juni	6,00	6,25	6,35
November	5,55	—	5,55	September	5,70	5,80	5,90
December	8,75	—	8,75	Oktober	5,60	5,70	5,80
1978 Januari	7,25	—	7,25	November 15	6,50	6,75	6,75
Februari	6,25	—	6,25	November	5,40	5,70	5,90
Maart	5,25 ⁵	—	5,25	December	9,50	9,50	9,50
April	5,25 ⁵	—	5,25	1978 Januari	7,30	7,30	7,50
Mei	5,25 ⁵	—	5,25	Februari	6,40	6,50	6,60
Juni	5,25 ⁵	—	5,25	Maart	5,15	5,35	5,60
Juli	5,75 ⁵	—	5,75	April	5,15	5,30	5,50
Augustus	5,75 ⁵	—	5,75	Mei	5,15	5,30	5,50
September	5,75 ⁵	—	5,75	Juni	5,10	5,30	5,50
Oktober	5,90	8,50	5,90	Juli	5,60	5,90	6,10
				Augustus	6,40	6,60	6,80
				September	6,65	6,85	7,00
				Oktober	10,20	10,20	10,10

¹ Indien geen bepaalde datum vermeld wordt na de periode dan gaat het om het laatste percentage van de periode; indien wel een bepaalde datum vermeld wordt dan gaat het om de datum waarop het percentage een maximum of een minimum bereikt tijdens de periode.

² Dit papier beantwoordt aan de discountcriteria van de N.B.B.; het wordt aangerekend op de herdiscontoplafonds die de N.B.B. aan de financiële instellingen toekent (cfr. tabel XVIII-3).

³ Het H.W.I. verhandelt zowel papier dat virtueel bankabel is maar niet aangerekend wordt op de herdiscontoplafonds, als ander handelspapier.

⁴ Rentepercentage voor verrichtingen met een looptijd van 61 tot 120 dagen.

⁵ Rentepercentage voor verrichtingen met een looptijd van 81 tot 120 dagen.

* Geen verrichtingen.

**XIX - 4. — RENTEVOET VAN DE SCHATKISTCERTIFICATEN
EN VAN DE CERTIFICATEN VAN HET RENTENFONDS**

XIX - 3. — DAGGELDRENTE

Periode	Gemiddelden ¹	Schatkistcertificaten op zeer korte termijn ²			Certificaten van het Rentenfonds ³ (4 maanden)		Datum	Schatkistcertificaten uitgegeven bij toewijzing ⁶		
		1 maand	2 maanden	3 maanden	4 maanden	5 maanden		6 maanden	9 maanden	12 maanden
		(einde periode)			4 maanden	5 maanden		6 maanden	9 maanden	12 maanden
1970	6,25									
1971	3,70									
1972	2,48									
1973	4,81									
1974	9,25									
1975	4,63									
1976	8,38									
1977	5,58									
1976 3 ^e kwartaal	10,41									
4 ^e kwartaal	10,15									
1977 1 ^e kwartaal	6,07									
2 ^e kwartaal	5,97									
3 ^e kwartaal	4,75									
4 ^e kwartaal	5,04									
1978 1 ^e kwartaal	5,32									
2 ^e kwartaal	3,89									
3 ^e kwartaal	4,54									
1977 Oktober	4,75									
November	3,42									
December	7,16									
1978 Januari	7,56									
Februari	4,12									
Maart	4,64									
April	4,04									
Mei	3,63									
Juni	4,06									
Juli	3,85									
Augustus	5,06									
September	4,93									
Oktober	7,41									
1969		7,50	8,00	8,50	8,75	7,14	1969 9 dec.	8,80	8,80	8,80
1970		6,15	6,55	6,95	7,25	8,13	1970 8 dec.	7,45	*	7,75
1971		4,10	4,45	4,80	5,15	5,46	1971 14 dec.	5,35	5,65	6,15
1972		3,90	4,20	4,50	4,85	4,12	1972 12 dec.	4,85	5,25	5,85
1973		7,05	7,35	7,65	7,95	6,36	1973 11 dec.	*	*	8,10
1974		10,00	10,25	10,50	11,00	10,85	1974 10 dec.	*	*	*
1975		5,55	5,80	6,05	6,20	7,14	1975 9 dec.	6,75	*	*
1976		10,00	10,00	10,00	10,50	9,96	1976 14 sept.	*	*	*
1977		8,75	9,00	9,25	9,50	7,55	14 dec.	10,75	*	10,50
1976 3 ^e kw. .	13,00	13,00	13,00	13,25	10,91		1977 8 maart	8,00	8,25	8,50
4 ^e kw. .	10,00	10,00	10,00	10,50	12,69		14 juni	7,65	7,75	8,00
1977 1 ^e kw. .	6,75	7,00	7,25	7,75	8,35		13 sept.	6,75	7,00	7,25
2 ^e kw. .	6,25	6,50	6,75	7,00	7,51		11 okt.	6,75	*	*
3 ^e kw. .	5,75	6,00	6,25	6,25	6,62		8 nov.	6,75	*	*
4 ^e kw. .	8,75	9,00	9,25	9,50	7,06		13 dec.	7,75	*	*
1978 1 ^e kwart.	5,25	5,50	5,75	6,50	7,69		1978 10 jan.	9,00	*	*
2 ^e kw. .	5,25	5,50	5,75	6,00	5,84		14 febr.	7,25	*	7,75
3 ^e kw. .	7,00	7,25	7,50	7,50	6,78		14 maart	7,25	7,50	7,75
1977 Okt. ...	5,75	6,00	6,25	6,25	6,25		11 april	6,00	*	6,75
Nov. ...	5,50	5,75	6,00	6,25	6,25		9 mei	6,00	6,25	*
Dec. ...	8,75	9,00	9,25	9,50	8,80		13 juni	6,25	*	*
1978 Jan. ...	7,60	7,65	7,75	8,00	8,32		11 juli	6,50	*	*
Febr. .	6,50	6,50	6,75	7,00	7,00		8 aug.	*	*	*
Maart .	5,25	5,50	5,75	6,50	6,84		12 sept.	7,40	7,55	7,70
April .	5,25	5,40	5,60	5,75	5,81		10 okt.	7,90	*	8,00
Mei ...	5,25	5,40	5,60	5,75	5,75		14 nov.	8,50	8,50	*
Juni ..	5,25	5,50	5,75	6,00	5,95					
Juli ...	5,90	6,15	6,35	6,25	6,25					
Aug. ...	6,75	6,90	7,00	7,10	7,12					
Sept. ...	7,00	7,25	7,50	7,50	7,27					
Okt. ...	10,25	10,25	10,00	9,75	9,34					

¹ Het gaat om gewogen gemiddelden van de gemiddelde dagelijkse rentepercentages. Bij deze berekening is niet alleen rekening gehouden met de kapitalen die elke dag opgenomen worden in het kader van het protocol opgemaakt met het oog op de deelneming aan de markt van het gewaarborgde daggeld, maar ook met kapitalen die buiten protocol worden opgenomen.

² Cf. Ministerieel besluit van 9 november 1957 (*Belgisch Staatsblad* van 10 november 1957, blz. 8028), gewijzigd bij ministerieel besluit van 25 maart 1964 (*Belgisch Staatsblad* van 28 maart 1964, blz. 3233).

³ De certificaten van het Rentenfonds vloeien voort uit de hervorming van de geldmarkt in november 1957 en mogen aangehouden worden door de Belgische en Luxemburgse banken, de private spaarkassen, de financiële in-

stellingen van de overheidssector en sommige overheidsbedrijven. De aangeduide rentevoeten golden eveneens voor de schatkistcertificaten B, die voortvloeden uit dezelfde hervorming en op 18 juli 1977 definitief terugbetaald werden.

⁴ Percentage van de laatste wekelijkse toewijzing van het jaar, het kwartaal of de maand.

⁵ Gewogen gemiddelde van de percentages van de wekelijkse toewijzingen van het jaar, het kwartaal of de maand.

⁶ Enige rentepercentages, geldig voor al de toegewezen certificaten (hoogste in aanmerking genomen rentepercentages).

* Geen toewijzing.

XIX - 5. — RENTETARIEF VOOR DEPOSITO'S IN BELGISCHE FRANKEN BIJ DE BANKEN ¹

Datum van de wijziging	Depositorekeningen					
	dadelijk opvraagbaar	met 15 dagen opzegging ²	op termijn ²			
			1 maand	3 maanden	6 maanden	12 maanden
Tarief van kracht op 31-12-1973	0,50	3,50	4,65	5,75	6,40	6,75
1974 6 februari	0,50	4,00	5,15	6,25	6,90	7,25
8 april	0,50	4,50	5,65	6,75	7,15	7,25
20 mei	0,50	4,50	5,65	6,75	7,40	8,00
1 juli	0,50	5,00	6,00	7,00	7,50	8,00
15 september	0,50	5,25	6,25	7,25	7,75	8,25
12 november	0,50	4,75	5,75	7,00	7,50	8,25
1975 10 februari	0,50	4,25	5,25	6,50	7,00	8,25
16 februari	0,50	4,25	5,25	6,50	7,00	8,00
10 maart	0,50	3,50	4,75	6,00	6,50	7,75
1 april	0,50	3,50	4,75	6,00	6,50	7,25
20 mei	0,50	3,50	4,50	5,50	6,00	7,25
9 juni	0,50	3,00	4,00	5,00	5,50	6,75
10 oktober	0,50	2,50	3,50	4,65	5,25	6,75
1976 12 januari	0,50	2,50	3,50	4,65	5,25	7,00
15 april	0,50	3,00	4,00	5,15	5,75	7,25
23 augustus	0,50	3,75	4,75	5,90	6,25	7,25
20 september	0,50	4,75	5,75	6,75	7,00	7,25
1977 17 januari	0,50	4,25	5,25	6,50	6,75	7,25
1 maart	0,50	3,25	4,25	5,50	6,25	7,25
22 juni	0,50	3,25	4,25	5,50	6,25	7,00
5 juli	0,50	3,00	4,00	5,25	6,00	7,00
19 september	0,50	2,75	3,75	5,00	5,75	6,75
1978 13 april	0,50	2,50	3,25	4,50	5,25	6,25

¹ Tarief toegepast door ca. 25 banken, waaronder de voornaamste. Andere banken, vooral regionale, passen over het algemeen een hoger tarief toe.
² De veranderingen die de rente van de deposito's met opzeggingstermijn en van de deposito's op termijn ondergaat; naargelang de marktvoor-

waarden, de toestand van de betalingsbalans en het conjunctuurverloop, zijn het voorwerp van een akkoord tussen de N.B.B. en de Belgische Vereniging der Banken waaraan besprekingen voorafgingen.

XIX - 6. — RENTETARIEVEN DOOR DE ALGEMENE SPAAR- EN LIJFRENTEKAS TOEGEPAST OP GEWONE SPAARBOEKJES

Data van de veranderingen	1e tranche 1		2e tranche 2	
	Rentetarief	Getrouwheidspremie ³	Rentetarief	Getrouwheidspremie ³
Tarief van kracht op 31-12-1973	4,00	0,75	3,00	0,75
1974 1 januari	4,25	0,75	3,25	0,75
16 februari	4,50	0,75	3,50	0,75
1 juni	4,75	1,00	3,75	1,00
16 september ⁴	4,75	1,50	3,75	1,50
1975 1 januari	5,00	1,25	4,00	1,25
16 maart	4,75	1,25	3,75	1,25
1 mei	4,50	1,25	3,50	1,25
16 juni	4,25	1,25	3,25	1,25
1977 16 september	4,00	1,50	3,00	1,50
1978 1 januari	4,00	1,25	3,00	1,25
16 april	3,75	1,25	2,75	1,25

¹ Rentetarieven toegekend aan inlagen tot fr. 500.000.

² Rentetarieven toegekend aan het deel van de inlagen dat fr. 500.000 overtreft.

³ De getrouwheidspremie wordt toegekend aan iedere inlage of deel van inlage die tussen de 10^e januari en de 31^e december van eenzelfde jaar in het spaarboekje ingeschreven bleef.

⁴ Een « aanmoedigingspremie 1974 » ten belope van 1 pct. op jaarbasis werd toegekend pro rata temporis voor de periode van 18 september tot 31 december 1974 op de gemiddelde gewogen aangroei van het tegoed t.o.v. het per 15 september 1974 uitstaande saldo.

**XIX - 7. — RENDEMENT VAN EFFECTEN MET VAST RENDEMENT
OP DE BEURS TE BRUSSEL ¹**

Leningen uitgegeven na 1 december 1962

Begin der periode	Vervaldag binnen 2 tot 5 jaar		Vervaldag over meer dan 5 jaar			Gewogen gemiddelden
	Staat	Parastatale instellingen en steden	Staat	Parastatale instellingen en steden	Particuliere vennootschappen	
1970	7,37	7,96	7,80	8,20	9,26	7,93
1971	6,92	7,37	7,79	7,97	9,32	7,78
1972	6,87	6,83	7,17	7,11	7,69	7,14
1973	6,76	6,81	7,21	7,11	7,74	7,14
1974	7,72	7,61	7,92	7,95	8,56	7,90
1975	8,76	9,18	9,03	9,41	10,90	9,13
1976	8,33	8,41	8,72	8,90	10,29	8,69
1977	9,32	9,30	9,22	9,62	11,70	9,35
1976 April	8,34	8,89	9,00	9,01	11,21	8,94
Juli	8,97	9,16	8,94	9,41	11,65	9,10
Oktober	9,31	9,25	9,11	9,36	11,99	9,24
1977 Januari	9,32	9,30	9,22	9,62	11,70	9,35
April	9,14	9,04	9,06	9,21	10,82	9,11
Juli	8,77	8,52	8,61	8,98	10,13	8,72
Oktober	8,65	8,42	8,42	8,75	9,56	8,53
November	8,59	8,42	8,39	8,80	9,63	8,52
December	8,66	8,43	8,42	8,79	9,97	8,54
1978 Januari	9,01	8,73	8,76	9,04	9,85	8,86
Februari	8,79	8,63	8,71	8,90	9,69	8,75
Maart	8,66	8,51	8,54	8,72	9,50	8,60
April	8,29	8,22	8,30	8,58	9,26	8,33
Mei	8,19	8,19	8,25	8,46	9,08	8,27
Juni	8,24	8,22	8,22	8,46	9,23	8,26
Juli	8,33	8,23	8,22	8,45	9,16	8,29
Augustus	8,40	8,22	8,25	8,51	9,34	8,33
September	8,64	8,47	8,45	8,78	9,59	8,56
Oktober	8,63	8,40	8,40	8,77	9,68	8,54
November	8,77	8,53	8,62	8,96	9,79	8,70

¹ Gemiddeld rendement berekend op basis van de rente vóór fiscale afhoudingen aan de bron. Het gemiddelde rendement is het percentage dat toegepast bij de berekening van de actuele waarde van de gezamenlijke nog te ontvangen termijnen (aflossing, rente, gebeurlijke loten en

premies) van de annuïteit, een actuele waarde geeft die gelijk is aan de koopprijs van het uitstaande kapitaal, berekend volgens de dag-noteringen, verhoogd met de courtage en eventueel met de opgelopen rente.

**XIX - 8. — RENTEVOET VAN DE KASBONS EN OBLIGATIES
UITGEGEVEN DOOR DE OPENBARE KREDIETINSTELLINGEN**

Datum van de wijziging	1 jaar			5 jaar			10 jaar			20 jaar		
	Nominale rentevoet	Uitgifte- prijs	Werkelijk rendement 1	Nominale rentevoet	Uitgifte- prijs	Werkelijk rendement 1	Nominale rentevoet	Uitgifte- prijs	Werkelijk rendement 1	Nominale rentevoet	Uitgifte- prijs	Werkelijk rendement 1
Rentevoet van kracht op 31-12-1969	7,00	100,00	7,00	8,00	100,00	8,00	8,25	99,50	8,33	8,25	98,00	8,46
1971 25 januari	6,50	100,00	6,50	7,50	100,00	7,50	8,00	100,00	8,00	8,00	99,00	8,10
18 februari ...	6,00	100,00	6,00	7,00	100,00	7,00	7,50	100,00	7,50	7,50	99,00	7,60
16 september .	6,00	100,00	6,00	6,75	100,00	6,75	7,25	100,00	7,25	7,40	100,00	7,40
18 oktober	5,75	100,00	5,75	6,75	100,00	6,75	7,25	100,00	7,25	7,40	100,00	7,40
20 december ..	5,75	100,00	5,75	6,75	100,00	6,75	7,00	100,00	7,00	7,25	100,00	7,25
1972 17 januari	5,65	100,00	5,65	6,75	100,00	6,75	7,00	100,00	7,00	7,00	100,00	7,00
13 maart	5,25	100,00	5,25	6,25	100,00	6,25	6,75	100,00	6,75	7,00	100,00	7,00
1973 15 januari	5,50	100,00	5,50	6,75	100,00	6,75	7,00	100,00	7,00	7,25	100,00	7,25
4 juni	5,75	100,00	5,75	7,00	100,00	7,00	7,25	100,00	7,25	7,25	98,50	7,40
1 september .	6,50	100,00	6,50	7,50	100,00	7,50	7,75	100,00	7,75	7,75	98,00	7,95
15 december ..	6,75	100,00	6,75	7,50	100,00	7,50	7,75	100,00	7,75	7,75	98,00	7,95
1974 6 februari ...	7,25	100,00	7,25	8,00	100,00	8,00	8,00	98,75	8,18	8,25	98,75	8,38
20 mei	8,00	100,00	8,00	8,75	100,00	8,75	9,00	100,00	9,00	9,00	98,75	9,14
9 september .	8,25	100,00	8,25	9,75	100,00	9,75	10,00	100,00	10,00	10,00	100,00	10,00
1975 16 februari ...	8,00	100,00	8,00	9,75	100,00	9,75	10,00	100,00	10,00	10,00	100,00	10,00
10 maart	7,75	100,00	7,75	9,00	100,00	9,00	9,25	100,00	9,25	9,25	100,00	9,25
24 april	7,25	100,00	7,25	8,50	100,00	8,50	8,75	100,00	8,75	8,75	100,00	8,75
9 juni	6,75	100,00	6,75	8,00	100,00	8,00	8,25	100,00	8,25	8,25	100,00	8,25
1976 12 januari	7,00	100,00	7,00	8,75	100,00	8,75	9,00	100,00	9,00	9,00	99,00	9,11
20 april	7,25	100,00	7,25	9,50	100,00	9,50	10,00	100,00	10,00	10,00	100,00	10,00
1977 22 juni	7,00	100,00	7,00	9,25	100,00	9,25	9,75	100,00	9,75	9,75	100,00	9,75
12 augustus ...	7,00	100,00	7,00	9,00	100,00	9,00	9,50	100,00	9,50	9,50	100,00	9,50
19 september .	6,75	100,00	6,75	8,50	100,00	8,50	9,00	100,00	9,00	9,00	100,00	9,00
1978 13 april	6,25	100,00	6,25	8,00	100,00	8,00	8,50	100,00	8,50	8,50	100,00	8,50

¹ Reëel bruto-rendement bij de uitgifte voor inschrijvers die geen institutionele beleggers zijn. Alle kasbons en obligaties worden à pari terugbetaald.

Bibliografische referenties : *Belgisch Staatsblad* : weekstaten van de N.B.B. — *Tijdschrift voor Documentatie en Voorlichting* (N.B.B.) : XXVie jaargang, deel I, n^o 6, juni 1951 : « De daggeldmarkt sedert september 1950 »; XXVIIIe jaargang, deel I, n^o 5, mei 1953 : « Een nieuwe statistiek : de daggeldmarkt (call money) »; XXXIe jaargang, deel I, n^o 2, februari 1956 : « Statistiek van de rendementen der voor-

naamste typen van obligaties »; XXXIie jaargang, deel II, n^o 5, november 1957 : « De hervorming van de geldmarkt »; XXXVe jaargang, deel I, n^o 4, april 1960 : « De Belgische geldmarkt »; XXXVIIe jaargang, deel I, n^os 3 en 4, maart en april 1962 : « De hervorming van 1 januari 1962 en de Belgische geldmarkt ».

XX. — BUITENLANDSE CIRCULATIEBANKEN

1. — DISCONTOVOET *

(In procenten per jaar)

Maand van de wijziging	Bonds- republiek Duitsland 1		Verenigde Staten 2		Frankrijk		Verenigd Koninkrijk 3		Italië 4		Nederland 5		Canada		Zwitserland	
	Datum	Discon- tovoet	Datum	Discon- tovoet	Datum	Discon- tovoet	Datum	Discon- tovoet	Datum	Discon- tovoet	Datum	Discon- tovoet	Datum	Discon- tovoet	Datum	Discon- tovoet
Tarief van kracht op 31-12-1975		3,50		6,00		8,00		11,25		9,00		4,50		9,00		3,00
1976 Januari ...			19	5,50			2	11,00							13	2,50
Januari ...							16	10,75								
Januari ...							23	10,50								
Januari ...							30	10,00								
Februari ...							6	9,50	2	10,00	2	4,00				
Februari ...							27	9,25	25	11,00						
Maart ...							5	9,00	18	15,00			8	9,50		
April ...							23	10,50								
Mei ...							21	11,50								
Juni ...											1	4,50			8	2,00
Juni ...											18	5,00				
Juli ...					22	9,50										
Augustus ..											2	5,50				
Augustus ..											16	6,50				
Augustus ..											20	7,00				
September .							23	10,50	10	13,00						
Oktober							7	15,00								
November .			22	5,25			19	14,75	4	18,00	29	6,00	22	9,00		
December .							17	14,50					22	8,50		
December .							24	14,25								
1977 Januari ...							7	14,00			7	5,00				
Januari ...							21	13,25								
Januari ...							28	12,25								
Februari ...							3	12,00					1	8,00		
Maart ...							10	11,00								
Maart ...							18	10,50								
Maart ...							31	9,50								
April ...							7	9,25								
April ...							15	9,00			18	4,50				
April ...							22	8,75								
April ...							29	8,25								
Mei ...							13	8,00			6	3,50	9	7,50		
Juni ...										13	16,00				15	1,50
Juli ...																
Augustus .							5	7,50								
Augustus .			31	5,75	31	9,50	12	7,00	29	14,50						
September .							9	6,50								
September .							16	6,00								
Oktober .							7	5,50								
Oktober .			26	6,00			14	5,00								
November .							25	7,00			11	4,50				
December .	16	3,00														
1978 Januari ...			9	6,50			6	6,50								
Februari .															27	1,00
Maart													9	8,00		
April ...							11	7,50			17	4,00	4	8,50		
Mei ...			11	7,00			5	8,75								
Mei ...							12	9,00								
Juni ...							8	10,00								
Juli ...			3	7,25												
Augustus ..			21	7,75							26	4,50	26	9,00		
September .			22	8,00												
Oktober ...			16	8,50					4	13,50	26	5,50	12	9,50		
Oktober ...			31	9,50							13	6,50 ⁶	16	10,25		
November ..							9	12,50								

* Voor de bepalingen van de officiële discontotarieven: zie « International Financial Statistics » (I.M.F.).

¹ Van toepassing op het papier dat wordt gemobiliseerd binnen de door de Bundesbank vastgestelde grenzen. Bovendien stelt de Bundesbank, gedurende sommige periodes, « centrale-bankgeld » ter beschikking van de banken in de vorm van de aankoop, met verplichte terugkoop door de banken na 10 dagen, van handelspapier dat in aanmerking komt voor herdiscontering tegen veranderlijke, maar hogere tarieven dan de officiële discontovoet.

² Federal Reserve Bank of New York.

³ Tot 2 februari 1977, betreft het een minimumpercentage voor uitleningen, rechtstreeks gebaseerd op het gemiddelde rentepercentage van de Schatkistbons.

⁴ De discontovoet waarvan hier sprake is, die welke wordt toegepast op de kredietinstellingen die, tijdens het kalenderhalfjaar dat aan de verrichting voorafgaat, op het herdisconto een beroep hebben gedaan voor een bedrag dat groter is dan 5 pct. van hun verplichte reserves.

⁵ De Nederlandsche Bank berekent een extra commissie voor de banken waarvan het gemiddeld beroep op de centrale bank, tijdens een bepaalde periode, een vastgestelde limiet overschrijft.

⁶ De rente der voorschotten in rekening-courant en betalingen, die belangrijker is, bedraagt 7,00 pct.

XX - 2. — BANQUE DE FRANCE

(millions de francs français)

	1974 31 décembre	1975 31 décembre	1976 31 décembre	1977 31 décembre	1977 8 septembre	1978 7 septembre	1977 6 octobre	1978 5 octobre
ACTIF								
Or et créances sur l'étranger	42.896	100.098	92.854	110.255	104.409	122.691	104.671	122.724
Or	35.230	63.168	63.661	78.842	73.125	83.619	73.125	83.619
Disponibilités à vue à l'étranger		31.898	20.176	20.600	21.197	31.611	21.486	32.639
Avances au Fonds de Stabilisation des Changes ^{1 2}	7.324	4.856	8.973	10.813	10.087	7.461	10.060	6.466
Annuités de prêt de la B.I.R.D.	342	176	44	—	—	—	—	—
Créances sur le Trésor	6.944	10.697	13.382	12.189	19.450	22.558	20.715	22.597
Monnaies divisionnaires	110	71	171	17	36	273	296	363
Comptes courants postaux	134	43	437	521	175	217	274	209
Concours au Trésor Public ³	6.700	9.650	11.495	10.050	17.854	20.240	18.724	20.165
Avance à l'Institut d'Emission des D.O.M. ⁴	—	933	1.229	1.601	1.385	1.828	1.421	1.860
Créances provenant d'opérations de refi- nancement	111.710	68.745	80.872	84.059	68.330	66.935	65.526	64.165
Effets escomptés ⁵	14.032	18.262	26.059	34.086	30.941	38.911	32.151	39.792
Effets achetés sur le marché monétaire et obligations ⁵	81.785	38.035	36.926	29.601	31.815	21.709	27.305	14.514
Avances sur titres	58	40	46	48	56	50	51	53
Effets en cours de recouvrement	15.835	12.408	17.841	20.324	5.518	6.265	6.019	9.806
Divers	2.600	3.304	4.165	3.958	3.129	3.425	4.266	3.588
Total ...	164.150	182.844	191.273	210.461	195.318	215.609	195.178	213.074

PASSIF

Billets en circulation	96.955	106.742	115.405	121.002	118.221	126.879	119.404	127.513
Comptes créditeurs extérieurs	5.270	6.814	7.522	5.090	5.114	5.503	5.085	5.648
Comptes des banques, institutions et personnes étrangères	1.195	922	513	792	719	1.397	690	1.542
Compte spécial du Fonds de Stabilisa- tion des Changes - Contrepartie des allocations de droits de tirage spé- ciaux	2.694	2.540	2.794	2.773	2.780	2.721	2.780	2.721
Dépôts en devises des banques et insti- tutions étrangères	1.381	3.352	4.215	1.525	1.615	1.385	1.615	1.385
Compte courant du Trésor public	3.022	4.719	1	5.252	1	1
Comptes créditeurs des agents économi- ques et financiers	47.720	12.767	15.435	12.154	12.795	13.294	10.792	7.790
Comptes courants des établissements astreints à la constitution de réserves Autres comptes; dispositions et autres engagements à vue	44.801	10.175	12.783	9.862	10.960	11.489	8.935	5.806
Autres comptes; dispositions et autres engagements à vue	2.919	2.592	2.652	2.292	1.835	1.805	1.857	1.984
Réserve de réévaluation des avoirs publics en or	—	43.553	43.997	59.053	53.399	63.831	53.399	63.831
Capital et fonds de réserve	1.021	1.243	1.368	1.444	1.444	1.538	1.444	1.538
Divers	10.162	7.006	7.545	6.466	4.344	4.564	5.054	6.753
Total ...	164.150	182.844	191.273	210.461	195.318	215.609	195.178	213.074

¹ Convention du 27 juin 1949 approuvée par la loi du 22 juillet 1949.

² Concours au Fonds Monétaire	2.487	3.348	4.945	4.312	4.601	2.918	4.601	2.838
Acquisition de droits de tirage spéciaux ..	1.123	1.280	1.806	1.835	1.838	1.329	1.338	1.329
Autres opérations	3.714	228	2.722	5.166	4.148	9.219	4.121	2.299

³ Convention du 17 septembre 1973 approuvée par la loi du 21 décembre 1973.

Montant maximum du concours au Trésor public	23.400	26.350	21.850	20.050	20.050	22.140	20.050	22.140
dont : non rémunérés	13.400	16.350	11.350	10.050	10.050	12.140	10.050	12.140

⁴ Loi du 27 décembre 1974.

⁵ Décomposition du total des postes « Effets escomptés » et « Effets sur le marché monétaire et obligations » :

Effets publics	2.682	20.328	26.812	16.960	10.828	18.251	15.305	14.183
Obligations	21	15	14	9	12	4	12	4
Bons à moyen terme	5.037	699	1.203	1.771	476	282	876	175
Crédits à moyen terme	21.957	22.208	29.284	31.051	32.733	30.076	33.236	39.944
— Prête spéciaux à la construction	90	26	68	68	68	63	68	63
— Crédits à l'exportation	14.033	18.262	26.059	31.086	30.942	38.911	32.151	39.792
— Autres crédits	10.834	3.920	3.156	797	1.723	102	1.017	89
Crédits à court terme	68.120	13.047	5.673	9.096	18.707	8.007	10.027	—
— Crédits à l'exportation	11.401	4.005	1.542	5.131	6.336	2.211	4.062	—
Autres crédits	51.719	9.042	4.131	4.865	12.871	5.796	5.965	—

XX - 3. — BANK OF ENGLAND

(millions of £)

	1974 February 28	1975 February 28	1976 February 29	1977 February 28	1977 September 7	1978 September 6	1977 October 5	1978 October 4
--	---------------------	---------------------	---------------------	---------------------	---------------------	---------------------	-------------------	-------------------

ISSUE DEPARTMENT

Government Debt	11	11	11	11	11	11	11	11
Other Government Securities	3.513	4.625	5.234	5.540	6.355	7.594	6.347	7.472
Other Securities	1.076	739	805	1.224	1.009	920	942	1.042
Total ...	4.600	5.375	6.050	6.775	7.375	8.525	7.300	8.525

Notes Issued :								
In Circulation	4.573	5.355	6.042	6.758	7.349	8.506	7.294	8.511
In Banking Department	27	20	8	17	26	19	6	14
Total ...	4.600	5.375	6.050	6.775	7.375	8.525	7.300	8.525

BANKING DEPARTMENT

Government Securities	1.645	1.017	1.243	833	1.375	838	1.398	1.678
Advances and Other Accounts	155	452	274	641	400	203	362	202
Premises, Equipment and Other Securities	188	132	157	257	153	201	153	168
Notes	27	20	8	17	26	19	6	14
Coin
Total ...	2.015	1.621	1.682	1.748	1.954	1.261	1.919	2.062

Capital	15	15	15	15	15	15	15	15
Public Deposits	82	64	85	112	18	21	27	30
(including Exchequer, National Loans Fund, National Debt Commissioners and Dividend Accounts)								
Special Deposits	1.368	936	980	712	1.092	235	1.110	1.063
Bankers Deposits	250	217	228	372	288	319	228	293
Reserves and Other Accounts	300	389	374	537	541	671	539	661
Total ...	2.015	1.621	1.682	1.748	1.954	1.261	1.919	2.062

XX - 4. — FEDERAL RESERVE BANKS ¹

(millions of \$)

	1974 December 31	1975 December 31	1976 December 31	1977 December 31	1978 September 7	1977 September 6	1977 October 5	1978 October 4
ASSETS								
Gold certificate account	11.652	11.599	11.598	11.718	11.595	11.679	11.595	11.668
Special Drawing Rights certificate account	400	500	1.200	1.250	1.200	1.300	1.200	1.300
Coin	240	347	364	282	281	267	297	282
Discounts and advances	298	229	25	265	359	785	468	1.506
Acceptances :								
Bought outright	579	741	196	...	4	...	4	...
Held under repurchase agreement	430	385	795	954	146	...	84	216
Federal agency obligations :								
Bought outright	4.702	6.072	6.794	8.004	7.329	7.972	7.329	7.941
Held under repurchase agreement	511	118	278	451	41	...	132	79
U.S. Government securities :								
Bought outright :								
Bills	36.765	37.207	38.571	41.561	37.964	41.450	40.385	46.802
Certificates
Notes	40.009	43.989	47.972	50.509	48.963	53.229	49.856	53.859
Bonds	3.284	5.521	6.725	8.848	8.373	11.496	8.501	11.617
Total bought outright ...	80.058	86.717	93.268	100.918	95.300	106.175	98.742	112.278
Held under repurchase agreement	443	1.217	3.753	1.901	814	...	1.262	182
Total U.S. Government securities ...	80.501	87.934	97.021	102.819	96.114	106.175	100.004	112.460
Total loans and securities	87.011	95.479	105.109	112.493	103.993	114.932	108.021	122.202
Cash items in process of collection	8.312	9.210	7.835	9.617	11.563	11.993	11.078	13.470
Bank premises	263	319	363	378	376	394	379	393
Operating equipment	—	13	25	—	—	—	—	—
Other assets	2.932	2.980	2.790	2.064	2.307	3.553	2.339	2.173
Total assets ...	110.810	120.447	129.284	137.802	131.315	144.118	134.909	151.488
LIABILITIES								
Federal Reserve notes	70.916	77.159	83.727	93.153	88.264	97.490	88.234	97.452
Deposits :								
Member bank reserves	25.825	26.097	25.158	26.870	28.257	25.694	29.293	30.305
U.S. Treasurer - general account	3.113	7.285	10.393	7.114	3.989	7.414	6.521	12.162
Foreign	418	353	352	379	324	301	298	272
Other	1.275	1.090	1.357	1.187	616	1.566	561	545
Total deposits :	30.631	34.825	37.260	35.550	33.186	34.975	36.773	43.284
Deferred availability cash items	6.328	5.495	5.234	5.807	6.527	8.009	6.674	6.848
Other liabilities and accrued dividends ...	1.141	1.110	1.097	1.234	1.091	1.396	1.100	1.670
Total liabilities ...	109.016	118.589	127.318	135.744	129.068	141.870	132.781	149.254
CAPITAL ACCOUNTS								
Capital paid in	897	929	983	1.029	1.013	1.059	1.016	1.061
Surplus	897	929	983	1.029	983	1.029	983	1.029
Other capital accounts	251	160	129	144
Total liabilities and capital accounts ...	110.810	120.447	129.284	137.802	131.315	144.118	134.909	151.488
Contingent liability on acceptances purchased for foreign correspondents	981

¹ Consolidated statement of condition of the twelve Federal Reserve Banks.

XX - 6. — BANCA D'ITALIA

(miliardi di lire)

	1974 dicembre	1975 dicembre	1976 dicembre	1977 dicembre	1977 maggio	1978 maggio	1977 giugno	1978 giugno
ATTIVO								
Oro	1.804	1.804	6.429	7.697	7.105	8.604	6.982	8.601
Cassa ¹	107	255	441	333	182	433	248	348
Portafoglio	156	13	17	23	22	27	23	35
Risconto per finanziamenti ammassi obblig. ²	1.178	1.216	1.259	1.309	1.277	1.326	1.292	1.344
Anticipazioni ³	3.058	769	1.018	988	749	680	1.602	980
Attività verso l'estero in valuta	6	3	4	13	4	7	11	24
Ufficio italiano dei cambi	7.696	9.538	9.744	13.222	9.954	13.985	11.234	15.245
Titoli emessi o garantiti dallo Stato ⁴ ...	10.677	18.226	28.027	25.435	25.055	24.978	23.651	24.899
Certificati di credito del Tesoro	1.748	40	17	432	95	245	721	222
Investimento fondi di riserva e fondi diversi ⁵	556	682	825	985	841	994	842	995
Anticipazioni straordinarie al Tesoro	339	339	339
C/c servizio tesoreria	2.962	3.522	5.216	4.796	6.616	5.660	6.207	6.581
Servizi diversi per conto dello Stato	747	64	92	71	70	70	105	105
Immobili
Partite varie	317	515	1.240	3.500	1.147	3.145	3.516	3.951
Spese	508	1.061	1.808	...	89	92	1.093	1.314
Totale attivo ...	31.859	38.047	56.476	58.804	53.206	60.246	57.527	64.644
PASSIVO								
Circolazione dei biglietti ⁶	11.190	12.921	14.590	16.508	13.925	15.883	14.366	16.499
Vaglia cambiari e altri debiti a vista ⁷ ...	178	134	89	106	90	91	94	124
Conti correnti liberi ⁸	547	2.040	718	876	196	448	795	303
Conti correnti vincolati	6.639	11.682	16.748	20.412	19.026	23.565	19.221	23.866
Conti speciali	1.748	51	50	867	121	548	1.070	497
Conti dell'estero in lire e valuta ⁹	7.743	7.825	9.439	7.737	9.487	6.964	9.594	6.843
Ufficio italiano dei cambi : c/c ordinario	165	...	42
Servizi diversi per conto dello Stato	171	116	917	611	118	192	232	1.621
Servizi di cassa per conto di enti vari ...	91	145	130	412	27	24	140	845
Fondi accantonati	845	1.179	6.342	7.895	7.019	8.804	6.900	8.807
Partite varie	1.955	758	5.438	3.180	2.951	3.446	3.854	3.723
Capitale
Fondo di riserva ordinario	37	49	60	74	69	84	71	87
Fondo di riserva straordinario	37	47	60	76	69	86	71	88
Rendite	543	1.100	1.853	50	108	111	1.119	1.341
Utile netto da ripartire	—	—	—	—	—	—	—	—
Totale passivo e patrimonio ...	31.859	38.047	56.476	58.804	53.206	60.246	57.527	64.644
Depositanti di titoli e valori	20.708	18.222	86.119	31.382	191.011	33.718	429.196	35.492
¹ Di cui : biglietti e monete di Stato	24	22	35	28	26	39	27	36
² » aziende di credito	734	757	784	815	794	824	805	837
istituti speciali	444	459	475	494	483	502	487	507
³ » aziende di credito	1.953	746	1.011	699	747	676	1.179	976
istituti speciali	10	18	7	10	1	4	6	4
altri	1
anticipazioni a scadenza fissa	1.094	5	...	279	417	...
⁴ » titoli di stato e ob- } BOT e titoli bligaz. p e Tesoro } a breve ...	6.162	9.915	17.648	8.066	13.689	4.440	10.697	3.674
altri	4.072	7.971	10.056	17.068	11.049	20.237	12.636	20.943
⁵ » titoli di stato e oblig. p e Tesoro ...	325	443	535	701	544	684	544	684
⁶ » biglietti presso il Tesoro	11	13	15	16	n.d.	16	n.d.	...
⁷ » vaglia cambiari	57	75	89	106	88	91	94	124
⁸ » aziende di credito	491	1.380	293	850	179	420	139	248
istituti speciali	43	638	399	15	9	4	641	29
⁹ » depositi in valuta vincolati a fronte di prestiti esteri di : aziende di credito	338	239	306	283	288	282	288	278
istituti speciali	3.747	3.241	3.839	3.310	3.686	3.081	3.665	3.038
altri enti non statali	97	102	88	...	44	...	44	...

XX - 7. — DEUTSCHE BUNDESBANK

(Millionen DM)

	1974 31. Dez.	1975 31. Dez.	1976 31. Dez.	1977 31. Dez.	1977 7. Sept.	1978 7. Sept.	1977 7. Oktober	1978 7. Oktober
AKTIVA								
Währungsreserven	71.805	74.614	76.656	80.970	78.002	90.361	78.209	95.538
Gold	14.002	14.002	14.002	14.065	14.034	14.065	14.034	14.065
Reserveposition im Internationalen Währungsfonds und Sonderziehungs- rechte	8.055	9.309	10.650	8.595	10.130	6.884	9.429	6.803
Devisen und Sorten	49.748	51.303	52.004	58.310	53.838	69.412	54.746	74.670
Kredite und sonstige Forderungen an das Ausland	11.636	11.804	11.848	9.256	10.598	5.339	10.589	4.792
Kredite an inländische Kreditinstitute ...	15.516	8.521	19.517	19.588	21.570	22.842	19.268	22.779
Inlandswechsel	12.305	5.910	12.185	12.400	13.852	20.569	14.153	20.863
Im Offenmarktgeschäft angekaufte In- landswechsel mit Rücknahmeverein- barung	5.861	...	3.468	...
Auslandswechsel	877	903	1.223	1.629	1.657	1.902	1.508	1.724
Lombardforderungen	2.334	1.703	6.109	5.559	200	371	139	192
Kredite und Forderungen an öffentliche Haushalte	9.915	9.044	10.479	9.588	11.052	8.770	10.319	8.685
Kassenkredite (Buchkredite)	1.232	361	1.796	905	2.369	86	1.636	2
Schatzwechsel und unverzinsliche Schatzanweisungen
Ausgleichsforderungen und unverzins- liche Schuldverschreibung	8.683	8.683	8.683	8.683	8.683	8.684	8.683	8.683
Kredite an Bundesbahn und Bundespost Kassenkredite (Buchkredite)
Schatzwechsel und unverzinsliche Schatzanweisungen
Wertpapiere	469	7.953	1.419	693	731	4.729	705	4.438
Deutsche Scheidemünzen	423	946	720	810	793	723	792	723
Postcheckguthaben	647	358	271	999	181	170	171	169
Sonstige Aktiva	7.115	8.139	4.546	6.518	4.729	4.633	4.704	4.761
Ausgleichsposten wegen Neubewertung der Währungsreserven und sonstiger Fremd- währungsposition	14.004	8.931	7.489	10.925	3.045	6.598	3.045	6.598
Ingesamt ...	131.530	130.310	132.945	139.347	130.701	144.165	127.802	148.483

PASSIVA

Banknotenumlauf	50.273	55.143	59.038	65.567	62.211	70.626	62.726	71.167
Einlagen von Kreditinstituten	46.504	44.591	51.298	52.491	48.076	44.851	42.833	43.587
auf Girokonten	46.483	44.563	51.270	52.464	48.047	44.821	42.805	43.557
sonstige	21	28	28	27	29	30	28	30
Einlagen von öffentlichen Haushalten ...	11.742	8.256	2.939	2.120	4.051	8.315	6.163	13.716
Bund	139	2.291	272	296	180	3.786	235	6.626
Lastenausgleichsfonds und E.R.P. Sondervermögen	163	358	304	150	514	417	647	364
Länder	643	2.106	2.094	1.630	3.309	4.067	5.257	6.698
Andere öffentliche Einleger	44	46	59	44	48	45	24	28
Sondereinlagen	10.753	3.455	210	—	—	—	—	—
Einlagen von anderen inländischen Einle- gern	2.739	2.502	2.588	3.905	2.315	2.573	1.757	1.930
Bundesbahn	5	5	4	7	5	4	5	4
Bundespost (einschl. Postcheck- und Postsparkassensämter)	2.227	1.962	2.070	3.419	1.821	2.051	1.268	1.391
Sonstiger Einleger	507	535	514	479	489	518	484	535
Guthaben auf Sonderkonten Bardepot ...	127	256	58	—	411	—	—	—
Verbindlichkeiten aus abgegebenen Mobi- lisierungs- und Liquiditätspapieren	8.867	4.173	6.476	5.366	5.792	8.891	6.241	8.973
Verbindlichkeiten aus dem Auslands- geschäft	1.284	840	1.097	489	607	1.464	510	1.267
Einlagen ausländischer Einleger	1.268	828	779	475	590	1.447	434	1.257
Verbindlichkeiten gegenüber dem Euro- päischen Fonds für währungspoli- tische Zusammenarbeit	306	55	...
Sonstige	16	12	12	14	17	17	21	10
Ausgleichsposten für zugeteilte Sonder- ziehungsrechte	1.600	1.665	1.489	1.387	1.489	1.387	1.489	1.387
Rückstellungen	1.485	1.670	1.835	1.885	1.885	1.945	1.885	1.945
Sonstige Passiva	5.690	9.995	4.738	4.748	2.475	2.724	2.809	3.122
Grundkapital	290	290	290	290	290	290	290	290
Rücklagen	929	929	1.099	1.099	1.099	1.099	1.099	1.099
Ingesamt ...	131.530	130.310	132.945	139.347	130.701	144.165	127.802	148.483

XX - 8. — BANQUE NATIONALE SUISSE

(millions de francs suisses)

	1974 31 décembre	1975 31 décembre	1976 31 décembre	1977 31 décembre	1977 7 septembre	1978 7 septembre	1977 7 octobre	1978 6 octobre
ACTIF								
Encaisse or	11.893	11.893	11.904	11.904	11.904	11.904	11.904	11.904
Devises	11.571	14.706	20.426	20.514	12.800	20.579	13.069	24.472
Bons du Trésor étrangers en fr. s.	5.403	5.403	5.222	3.949	4.422	2.698	4.334	2.558
Portefeuille effets sur la Suisse :								
Effets de change	2.210	1.712	926	1.252	361	273	344	262
Bons du Trésor de la Confédération ...	484	227	375	267
Avances sur nantissement	700	200	157	198	30	19	22	7
Titres :								
pouvant servir de couverture	1	...	1
autres	92	3	64	559	606	317	606	317
Correspondants en Suisse	167	136	160	172	28	20	43	43
Reconnaissance de dette de la Confédération selon l'arrêté fédéral du 15-12-1971	622	622	—	—	—	—	—	—
Autres postes de l'actif	94	64	65	106	82	115	84	118
Total ...	33.236	34.966	39.299	38.921	30.233	35.926	30.406	39.682
PASSIF								
Fonds propres	66	67	68	69	69	70	69	70
Billets en circulation	19.436	19.128	19.731	20.397	18.383	19.384	18.512	19.629
Engagements à vue :								
Comptes de virements des banques, du commerce et de l'industrie	9.505	11.479	12.644	13.623	6.209	7.541	6.484	11.146
Autres engagements à vue	862	1.817	4.005	2.707	2.480	3.716	2.155	3.543
Avoirs minimaux des banques sur :								
les engagements en Suisse
les engagements envers l'étranger	348	165	246
Engagements à terme :								
Rescriptions de stérilisation	247	380	955	772	1.094	3.396	1.089	3.406
Comptes spéciaux ¹	986
Autres postes du passif	1.786	1.930	1.650	1.353	1.998	1.819	2.097	1.888
Total ...	33.236	34.966	39.299	38.921	30.233	35.926	30.406	39.682

¹ Dépassement du taux d'accroissement des crédits.

XX - 9. — BANQUE DES REGLEMENTS INTERNATIONAUX

Situation en millions de francs or

[unités de 0,29032258... gramme d'or fin (art. 4 des statuts)]

Actif

	1976 31 décembre	1977 31 décembre	1977 31 août	1978 31 août	1977 30 septembre	1978 30 septembre
I. Or	3.876	5.045	4.660	4.870	4.686	4.832
II. Espèces en caisse et avoirs bancaires à vue ...	72	98	49	48	46	55
III. Bons du Trésor	105	280	253	285	254	909
IV. Dépôts à terme et avances	39.252	50.625	47.800	51.931	48.151	53.936
1. Or :						
a) à 3 mois au maximum	45	...	35	...	35	...
b) à plus de 3 mois	35
2. Monnaies :						
a) à 3 mois au maximum	30.940	35.667	32.108	30.894	31.932	31.804
b) à plus de 3 mois	8.232	14.958	15.657	21.037	16.184	22.132
V. Titres à terme	5.044	2.481	2.405	3.472	2.539	3.800
a) à 3 mois au maximum	4.664	2.130	1.984	1.827	2.043	1.640
b) à plus de 3 mois	380	351	421	1.645	496	2.160
VI. Divers	32	946	709	947	801	962
<i>Total de l'actif</i> ...	48.381	59.475	55.876	61.553	56.477	64.494

XX - 9. — BANQUE DES REGLEMENTS INTERNATIONAUX

Situation en millions de francs or

[unités de 0,29032258... gramme d'or fin (art. 4 des statuts)]

Passif

	1976 31 décembre	1977 31 décembre	1977 31 août	1978 31 août	1977 30 septembre	1978 30 septembre
I. Capital :						
Actions libérées de 25 p.c.	301	301	301	301	301	301
II. Réserves	952	1.072	1.072	1.192	1.072	1.192
1. Fonds de Réserve Légale	30	30	30	30	30	30
2. Fonds de Réserve Générale	424	472	472	520	472	520
3. Fonds Spécial de Réserve de Dividendes ...	75	75	75	75	75	75
4. Fonds de Réserve Libre	423	495	495	567	495	567
III. Dépôts (or)	3.466	3.824	3.872	3.792	3.933	3.791
1. Banques centrales :						
a) à vue	3.134	3.464	2.114	3.600	2.072	3.599
b) à 3 mois au maximum	273	241	1.449	68	1.565	159
c) à plus de 3 mois	26	86	275	91	263	...
2. Autres déposants :						
a) à vue	33	33	8	33	7	33
b) à plus de 3 mois	—	—	26	—	26	—
IV. Dépôts (monnaies)	43.037	53.541	50.031	55.495	50.548	58.382
1. Banques centrales :						
a) à vue	584	508	361	631	603	598
b) à 3 mois au maximum	37.571	41.601	38.791	41.462	37.681	41.736
c) à plus de 3 mois	3.498	10.731	10.033	12.457	11.521	14.871
2. Autres déposants :						
a) à vue	35	60	45	44	36	46
b) à 3 mois au maximum	1.158	615	712	442	666	526
c) à plus de 3 mois	191	26	89	459	41	605
V. Divers	582	721	579	755	603	811
VI. Provisions	43	16	21	18	20	17
<i>Total du passif ...</i>	48.381	59.475	55.876	61.553	56.477	64.494

ECONOMISCHE WETGEVING

Deze rubriek omvat de wetten, besluiten en andere officiële bekendmakingen die van bijzonder belang zijn voor 's lands algemene economie en via het Belgisch Staatsblad werden afgekondigd in de loop van de maand welke aan die van de publikatie van het Tijdschrift voorafgaat.

Alleen de belangrijkste wetten en besluiten zijn « in extenso » overgenomen. De andere wetteksten zijn alleen vermeld, desnoods met een verklarende nota.

Tevens omvat de economische wetgeving de voornaamste besluiten, richtlijnen en verordeningen voorkomend in het Publikatieblad van de Europese Gemeenschappen.

Om het naslaan ervan te vergemakkelijken, is de bovenbedoelde documentatie in de volgende rubrieken ondergebracht :

1. Algemene economische wetgeving; 2. Geld-, krediet- en bankwezen; 3. Overheidsfinanciën; 4. Landbouw; 5. Nijverheid; 6. Arbeid; 7. Binnenlandse handel; 8. Buitenlandse handel; 9. Verkeerswezen; 10. Prijzen en lonen; 11. Pensioenen, sociale verzekeringen en diverse sociale voordelen; 12. Europese Economische Gemeenschap.

1. — ALGEMENE ECONOMISCHE WETGEVING

Koninklijk besluit van 25 september 1978

houdende wijziging, met het oog op het bevorderen van de privé-investeringen, van het koninklijk besluit van 4 maart 1965 tot uitvoering van het Wetboek van de inkomstenbelastingen (Staatsblad, 19 oktober 1978, blz. 12488). (Zie ook rubriek 3.)

Koninklijk besluit van 29 september 1978

tot vaststelling van de datum van inwerkingtreding van bepalingen van de wet van 4 augustus 1978 tot economische heroriëntering (Staatsblad, 4 oktober 1978, blz. 11460). (Zie ook rubriek 2.)

Artikel 1. — De bepalingen van titel I, hoofdstukken I, II en IV, en van titel IV van de wet van 4 augustus 1978 tot economische heroriëntering treden in werking op 1 oktober 1978.

.....

Koninklijk besluit van 4 oktober 1978

tot uitvoering van artikel 4 van de wet van 17 juli 1959 tot invoering en ordening van maatregelen ter bevordering van de economische expansie en de oprichting van nieuwe industrieën en van artikel 21, § 1, van de wet van 30 december 1970 betreffende de economische expansie, houdende wijziging van de omloop waarop de verleende waarborgen in het kader van deze wetten worden aangerekend (Staatsblad, 31 oktober 1978, blz. 13249). (Zie ook rubriek 2.)

Artikel 1. — Bij toepassing van artikel 4 van de wet van 17 juli 1959 tot invoering en ordening van maatregelen ter bevordering van de economische expansie en de oprichting van nieuwe industrieën, gewijzigd bij artikel 1, § 5, van het koninklijk besluit n^o 22 van 23 mei 1967 en bij de wet van 9 juni 1971, wordt het globaal bedrag ten belope waarvan de staatswaarborg mag worden verleend, van fr. 40 miljard op 45 miljard gebracht door vrijgeving van een eerste tranche van fr. 5 miljard.

Art. 2. — Bij toepassing van artikel 21, § 1, van de wet van 30 december 1970 betreffende de economische expansie, gewijzigd bij artikel 54 van de wet van 30 maart 1976 en bij de wet van 30 december 1977, wordt het globaal bedrag van de omloop, tot beloop waarvan de staatswaarborg mag worden verleend, van fr. 35 miljard op 40 miljard gebracht door vrijgeving van een eerste tranche van fr. 5 miljard.

.....

Koninklijk besluit van 10 oktober 1978

tot uitvoering van de artikelen 1, 2, 5, 7, 10 en 12 van de wet van 4 augustus 1978 tot economische heroriëntering (Staatsblad, 24 oktober 1978, blz. 12762). (Zie ook rubrieken 2 en 6.)

HOOFDSTUK I. — Economisch nut

Artikel 1. — In het kader van hoofdstuk I van titel I van de wet van 4 augustus 1978 tot economische heroriëntering dient onder « economisch nut » te worden verstaan de uitvoering van al de activiteiten die, op welke wijze ook, van die aard zijn dat zij de produktiviteit van de K.M.O. verbeteren, de werkloosheid bestrijden of de economische activiteit bevorderen volgens de richtlijnen goedgekeurd door de regionale ministeriële comités.

Worden in ieder geval uitgesloten van het genot van de tegemoetkomingen voorzien onder titel I, hoofdstuk I, afdeling I :

- de sector van de banken en andere financiële instellingen;
- de verzekeringssector;
- de immobiliënsector (koop, verkoop en verhuring);
- de produktiesector van energie en water.

HOOFDSTUK II. — Bijkomende rentetoelage

Art. 2. — Bij toepassing van de artikelen 1 b en 5, § 1, van de wet van 4 augustus 1978 tot economische heroriëntering kan een bijkomende rentetoelage van 1 pct. worden toegestaan :

- aan natuurlijke personen die de leeftijd van 35 jaar niet hebben overschreden en die zich voor de eerste maal in een zelfstandig beroep vestigen;
- aan de vennootschappen, waarvan de meerderheid van het kapitaal toebehoort aan één of meerdere personen die de leeftijd van 35 jaar niet hebben overschreden en die zich voor een eerste maal hebben gevestigd;

— aan de personen, van welke leeftijd ook, die zich voor de eerste maal als zelfstandige vestigen in een beroep dat als hoofdactiviteit bestaat in het bouwen, vervaardigen, installeren, inrichten en/of herstellen van roerende of onroerende goederen.

HOOFDSTUK III. — *Conjunctuurtoelage*

Art. 3. — De bijkomende conjunctuurtoelage bedoeld in artikel 1 *c* van de wet van 4 augustus 1978 tot economische heroriëntering kan maximum 2 pct. bedragen en mag worden toegekend tot 31 december 1978.

HOOFDSTUK IV. — *Vrije beroepen*

Art. 4. — Bij toepassing van artikel 2 *d* van de wet van 4 augustus 1978 tot economische heroriëntering kan het voordeel van de tegemoetkomingen bedoeld in titel I, hoofdstuk I, afdeling I van deze wet worden toegekend aan de vrije beroepen die rechtstreeks verband houden met de economische activiteit van de K.M.O. Volgende beroepen worden, behoudens wat in artikel 5 van dit koninklijk besluit wordt vermeld, uitgesloten van het voordeel van de tegemoetkomingen : geneesheren, apothekers, tandartsen, paramedische beroepen, dierenartsen, advocaten en notarissen, alsmede de verenigingen opgericht door deze personen, ongeacht de vorm van deze verenigingen.

Art. 5. — Bij toepassing van artikel 12 van de wet van 4 augustus 1978 tot economische heroriëntering kan het voordeel van de tegemoetkomingen bedoeld in titel I, hoofdstuk I, afdeling II van deze wet worden toegekend aan al de vrije beroepen.

HOOFDSTUK V. — *Versnelde afschrijvingen*

Art. 6. — Bij toepassing van artikel 7 van de wet van 4 augustus 1978 tot economische heroriëntering kan de machtiging verleend worden, gedurende maximum drie opeenvolgende belastbare tijdperken, een jaarlijkse afschrijving toe te passen die gelijk is aan tweemaal de normale lineaire afschrijvingsannuïteit voor investeringen in gebouwde onroerende goederen, in materieel en uitrusting waarvoor een rentetoelage of kapitaalpremie werd toegestaan voor een periode van drie jaar of meer.

Deze machtiging wordt verleend door de Minister of Staatssecretaris voor Streekeconomie die de economische expansie van de kleine en middelgrote ondernemingen in zijn bevoegdheid heeft. Ze maakt het voorwerp uit van een beslissing die de belastbare tijdperken aanwijst voor dewelke de normale lineaire afschrijving mag worden verdubbeld evenals de bedoelde investeringen.

De beslissing waarvan sprake wordt genotificeerd aan de Administratie der directe belastingen die er de uitvoering van verzekert.

Art. 7. — De in artikel 6 voorziene maatregel is slechts toepasselijk op de ondernemingen die voldoen aan de beschikkingen van de wet van 17 juli 1975 met betrekking tot de boekhouding en de jaarrekeningen van de ondernemingen, voor zover ze eraan onderworpen zijn.

Hij is niet toepasselijk wanneer de bedoelde investeringen :

— het voorwerp reeds uitmaken, onder een of andere vorm, van versnelde afschrijvingen;

— bestaan uit :

a) arbeidswoningen of andere inrichtingen ten behoeve van het personeel bedoeld in artikel 42 van het Wetboek van de inkomstenbelastingen;

b) goederen voor dewelke de belastingschuldige het genot vraagt of heeft gevraagd van de beschikkingen van artikel 2 van de wet van 29 november 1977 tot invoering van tijdelijke fiscale ontheffingen om de privé-investeringen te bevorderen, van artikel 2 van het koninklijk besluit van 27 december 1977 dat de verlenging van de toepassingstermijnen van bedoelde wet heeft voorzien of van artikel 50 van de wet van 4 augustus 1978 tot economische heroriëntering.

HOOFDSTUK VI. — *Arbeidsplaatspremie*

Art. 8. — Bij toepassing van artikel 10 van de wet van 4 augustus 1978 tot economische heroriëntering kan de Minister of Staatssecretaris tot wiens bevoegdheid de economische expansie van de kleine of middelgrote ondernemingen behoort, aan de in artikel 2 van de wet van 4 augustus 1978 tot economische heroriëntering bedoelde ondernemingen, personen en instellingen die, zelfs buiten elke investering om, bijkomende bezoldigde werknemers aanwerven, arbeidsplaatspremies toestaan, mits bepaalde door hem vastgestelde voorwaarden in acht worden genomen.

Art. 9. — Een arbeidsplaatspremie wordt alleen toegestaan indien het aantal van de bezoldigde werknemers, die tewerkgesteld worden gedurende de vier burgerlijke kwartalen die het burgerlijk kwartaal volgen, waarin de aanwerving werd verricht, één eenheid meer bedraagt dan het aantal van de bezoldigde werknemers, die tewerkgesteld werden gedurende de vier burgerlijke kwartalen die het burgerlijk kwartaal voorafgingen waarin de aanwerving werd verricht.

Het aantal van de bezoldigde werknemers, die tewerkgesteld worden gedurende vier burgerlijke kwartalen, is gelijk aan het aantal werkdagen, gerealiseerd in die vier burgerlijke kwartalen, gedeeld door het aantal werkdagen, dat normaal door één bezoldigde werknemer in één kalenderjaar gerealiseerd had kunnen worden.

Deze premie kan in geen geval worden gecumuleerd met een andere premie die, uit hoofde van een zelfde tewerkstelling, zou worden toegekend ten laste van de Schatkist.

Art. 10. — Het bedrag van de premie wordt vastgesteld op fr. 15.000 per jaar en per aangeworven bezoldigde werknemer. Voor zover de bijkomende tewerkstelling behouden wordt, kan de premie gedurende maximum vijf opeenvolgende jaren worden toegestaan.

Art. 11. — Wanneer de bezoldigde werknemer onderdaan is van een Staat die geen lid is van de Europese Gemeenschappen kan de arbeidsplaatspremie toegekend worden indien hij, op het ogenblik van de aanwerving regelmatig in België is gevestigd, en indien de werkgever voor hem toelating tot aanwerving heeft bekomen.

Art. 12. — De beslissing tot toekenning van een premie gaat in de eerste dag van het burgerlijk kwartaal dat volgt op de aanwerving.

De premie wordt per jaar en ineens uitbetaald vanaf het vijfde burgerlijk kwartaal dat volgt op in vorig lid vastgestelde datum; de eerste betaling kan pas geschieden na overlegging van de getuigschriften van de Rijksdienst voor Sociale Zekerheid, voor de vier voorafgaande kwartalen, zoals bepaald in artikel 9; de daaropvolgende jaarlijkse betalingen geschieden telkens tegen overlegging van de getuigschriften, betreffende de vier betrokken burgerlijke kwartalen.

.....
Art. 13. — De eerste betaling is eveneens afhankelijk van de overlegging door de aanvrager, van de volgende documenten :

1° lijst met naam en adres van de aangeworven personen die onderdaan zijn van een Staat die geen lid is van de Europese Gemeenschappen, met aanduiding van het nummer van de arbeidsvergunning;

2° naamlijst van de aangeworven personen.

Art. 14. — Onrechtmatig verkregen premies moeten worden teruggegeven. De beslissing tot teruggave wordt genomen door de Minister of Staatssecretaris, tot wiens bevoegdheid de economische expansie van de kleine en middelgrote ondernemingen behoort.

HOOFDSTUK VII. — *Slotbepalingen*

Art. 15. — Dit besluit treedt in werking op 1 oktober 1978.

.....

Koninklijk besluit van 10 oktober 1978

tot uitvoering van de artikelen 17, 18, 19, 22, 24 en 32 van de wet van 4 augustus 1978 tot economische heroriëntering (Staatsblad, 24 oktober 1978, blz. 12765). (Zie ook rubriek 2.)

Artikel 1. — Bij toepassing van de artikelen 17 en 32 van de wet van 4 augustus 1978 tot economische heroriëntering blijven de leden van het Comité van het Waarborgfonds, benoemd bij de ministeriële besluiten van 11 juli 1977, hun functie uitoefenen totdat een nieuw comité benoemd wordt volgens de modaliteiten bepaald bij artikel 17 van de wet en dit vóór 11 juli 1983.

Naast de leden van het Comité benoemd bij de ministeriële besluiten van 11 juli 1977 worden tot de hernieuwing van het Comité twee leden benoemd door de Ministers en de Staatssecretarissen die de Middenstand en de Streekeconomie onder hun bevoegdheid hebben :

a) waarvan het ene lid gekozen wordt uit een lijst van twee kandidaten, voorgedragen door de Nationale Maatschappij voor Krediet aan de Nijverheid;

b) en waarvan het andere lid gekozen wordt onder de kandidaten voorgedragen door de meest representatieve organisaties van de middenstand, overeenkomstig artikel 5 van de wet van 6 maart 1964, gewijzigd bij de wet van 21 december 1970 tot organisatie van de middenstand.

Art 2. — § 1. Het ministerieel besluit van 23 september 1959, tot goedkeuring van het reglement waarbij de regelen en richtlijnen betreffende de tussenkomst van het Fonds vastgesteld worden, uitgevaardigd in toepassing van de artikelen 7 en 8 van de wet van 24 mei 1959, gewijzigd bij de ministeriële besluiten van 21 februari 1969, 7 mei 1976, 14 juli 1976 en 2 januari 1978, blijft van toepassing in uitvoering van de artikelen 18, 19 en 32 van de wet van 4 augustus 1978 tot economische heroriëntering, behoudens de wijzigingen vermeld in volgende paragraaf, en zolang het Comité van het Waarborgfonds geen nieuwe regels en richtlijnen, volgens de modaliteiten van de artikelen 18 en 19 van de wet van 4 augustus 1978, heeft bepaald.

§ 2. *a)* In artikel 1 van het ministerieel besluit van 23 september 1959 worden de woorden « de artikelen 7 en 8 van de wet van 24 mei 1959 » vervangen door de woorden « de artikelen 18 en 19 van de wet van 4 augustus 1978 tot economische heroriëntering »;

b) Artikel 1 van het reglement goedgekeurd bij ministerieel besluit van 23 september 1959 wordt vervangen door :

« Artikel 1 : Kunnen van de waarborg van het Fonds genieten, de ondernemingen, verenigingen, personen en instellingen, bepaald bij artikel 2 van de wet van 4 augustus 1978.

» Om de quota's, vastgesteld bij vernoemd artikel 2. *a)* en *b)*, te bepalen wordt, voor de ondernemingen die bestaan hebben gedurende geheel het burgerlijk jaar dat de kredietaanvraag, waarvoor de waarborg van het Fonds wordt gevraagd, voorafgaat, het aantal tewerkgestelde personen bepaald op grond van het cijfergemiddelde dat bekomen wordt aan de hand van de verklaringen ingeschreven bij de Rijksdienst voor Sociale Zekerheid gedurende dit kalenderjaar.

» Voor de andere ondernemingen wordt er rekening gehouden met de behoorlijk gerechtvaardigde vooruitzichten vanwege de kredietaanvragers.

» Anderzijds moeten de kredietaanvragers in elk geval voldoen aan de wettelijke of reglementaire voorwaarden voor de uitoefening van hun beroep of van hun activiteit. »;

c) Artikel 2 van het reglement, goedgekeurd bij ministerieel besluit van 23 september 1959, wordt vervangen door volgende bepaling : « De waarborg van het Fonds mag slechts aangevraagd worden voor de verrichtingen, bepaald bij artikel 1. *a)* en artikel 4 van de wet van 4 augustus 1978. »;

d) In artikel 9 littera c van het reglement worden de woorden « vermeld onder artikel 2 van de wet, rekening houdend met de laatste alinea van artikel 7 » vervangen door de woorden « vermeld in artikel 3 van de wet van 4 augustus 1978 ».

Art. 3. — § 1. Het koninklijk besluit van 12 september 1959 houdende uitvoering van artikel 11 van de wet van 24 mei 1959 tot verruiming van de mogelijkheden inzake de beroeps- en ambachtskredietverlening aan de middenstand, gewijzigd bij de koninklijke besluiten van 4 juni 1964, 27 oktober 1975 en 25 augustus 1976 blijft van toepassing in uitvoering van de artikelen 22 en 32 van de wet van 4 augustus 1978 tot economische heroriëntering, behoudens de wijzigingen vermeld in volgende paragraaf.

§ 2. *a)* In artikel 1, § 2, van het koninklijk besluit van 12 september 1959 worden de woorden « in uitvoering van de artikelen 7 en 8 van de wet » vervangen door de woorden « in uitvoering van de artikelen 18 en 19 van de wet van 4 augustus 1978 tot economische heroriëntering »;

b) In artikel 1, § 3, van het koninklijk besluit, worden de woorden « in uitvoering van artikel 7, lid 2, van de wet » vervangen door de woorden « in uitvoering van artikel 18, laatste lid van de wet van 4 augustus 1978 tot economische heroriëntering »;

c) In artikel 2 van het koninklijk besluit wordt paragraaf 1, *b*, 1. vervangen door de woorden « dat de bepalingen van de wet van 4 augustus 1978 tot economische heroriëntering, van artikel 6 van het ministerieel besluit van 4 september 1959 en van de artikelen 1, 2, 3, 4, 5, 6, 8, 11 en 12 van het reglement goedgekeurd bij ministerieel besluit van 23 september 1959 nageleefd zijn ».

Art. 4. — § 1. Het ministerieel besluit van 4 september 1959 waarbij de bedragen en de modaliteiten bepaald werden voor het innen van de bijdrage te storten bij het Fonds in uitvoering van de bepalingen van artikel 13, § 1, 1 tot 4, van de wet van 24 mei 1959 tot verruiming van de mogelijkheden inzake de beroeps- en ambachtskredietverlening aan de middenstand, gewijzigd bij ministerieel besluit van 14 juli 1976, blijft van toepassing in uitvoering van het artikel 24, § 1, 1^o tot 4^o, en van het artikel 32 van de wet van 4 augustus 1978 tot economische heroriëntering behoudens de wijzigingen aangebracht in volgende paragraaf en totdat de Minister die de Middenstand onder zijn bevoegdheid heeft een nieuw besluit heeft genomen.

§ 2. In artikel 3, 1^o lid, van het ministerieel besluit van 4 september 1959 worden de woorden « overeenkomstig artikel 10 van de wet van 24 mei 1959 » vervangen door de woorden « overeenkomstig artikel 21 van de wet van 4 augustus 1978 tot economische heroriëntering ».

Art. 5. — Dit besluit treedt in werking op 1 oktober 1978.

Koninklijk besluit van 11 oktober 1978

houdende verruiming van het toepassingsgebied van de wet van 20 september 1948 houdende organisatie van het bedrijfsleven, tot de ondernemingen die ten minste 100 werknemers tewerkstellen (Staatsblad, 31 oktober 1978, blz. 13259).

2. — GELD-, KREDIET- EN BANKWEZEN

Koninklijk besluit van 18 augustus 1978

waarbij de Nationale Maatschappij voor de Huisvesting gemachtigd wordt, onder staatswaarborg, een lening van één miljard frank uit te geven (Staatsblad, 18 oktober 1978, blz. 12386). (Zie ook rubriek 3.)

Artikel 1. — De Nationale Maatschappij voor de Huisvesting wordt gemachtigd om bij de Algemene Spaar- en Lijfrentekas een lening aan te gaan voor een effectief bedrag van één miljard frank en voor een onbeperkte duur.

Art. 2. — De geldopnemingen op deze lening geschieden tegen afgifte van certificaten met een looptijd van maximum tweeëndertig maand en zijn hernieuwbaar.

Art. 3. — De voorwaarden van de geldopnemingen worden goedgekeurd door Onze Minister van Financiën.

Art. 4. — De intrest- en terugbetalingslasten van de geldopnemingen worden volledig gedragen door de Nationale Maatschappij.

Art. 5. — De betaling van de intresten en de terugstorting van de hoofdsom van de geldopnemingen zijn gewaarborgd door de Staat.

Art. 6. — De beschikkingen van onderhavig besluit zijn eveneens toepasselijk, naarmate van de hernieuwing van de voorafnemingen op de leningen, voor een totaal bedrag van 1 miljard frank, die werden toegestaan bij de koninklijke besluiten van 6 april en 24 augustus 1959, 4 maart 1961, 3 december 1962, 15 januari 1964, 19 februari 1968, 27 mei 1969 en 9 oktober 1975.

.....

Koninklijk besluit van 25 september 1978

waarbij, met ingang van dezelfde datum, de grens der verbintenissen van het Nationaal Instituut voor Landbouwkrediet van drieëntwintig miljard op vijftwintig miljard frank wordt gebracht door vrijgeving van een derde tranche (Staatsblad, 19 oktober 1978, blz. 12495).

Koninklijk besluit van 29 september 1978

tot vaststelling van de datum van inwerkingtreding van bepalingen van de wet van 4 augustus 1978 tot economische heroriëntering (Staatsblad, 4 oktober 1978, blz. 11460). (Zie tekst rubriek 1.)

Ministerieel besluit van 4 oktober 1978

tot goedkeuring van het besluit van de Bankcommissie van 25 juli 1978 houdende het reglement betreffende het eigen vermogen van de private spaarkassen (Staatsblad, 12 oktober 1978, blz. 12015).

.....

Artikel 1. — De privé-spaarkassen zijn onderworpen aan :

- 1° een solvabiliteitscoëfficiënt, die een minimumvereiste aan eigen vermogen bepaalt op grond van de verplichtingen;
- 2° een algemene risicocoëfficiënt, die een minimumvereiste aan eigen vermogen bepaalt op grond van de risico's;
- 3° een begrenzingscoëfficiënt van de individuele risico's, die de maximumverhouding tussen het totaal der risico's op een zelfde begunstigde en het eigen vermogen van de privé-spaarkas bepaalt.

HOOFDSTUK I. — Definities

Art. 2. — § 1. Het eigen vermogen omvat het kapitaal, de uitgiftepremies, de reserves, de uitgedrukte herwaarderingsmeetwaarden en de overgedragen winst.

§ 2. De Bankcommissie kan, binnen de door haar te bepalen grenzen en voorwaarden, met eigen vermogen gelijkstellen,

a) achtergestelde leningen en voorschotlijnen;

b) de waardeverminderingen die niet overeenstemmen met werkelijke en blijvende minderwaarden en de voorzieningen die vrij zijn van elke toewijzing tot werkelijke lasten en gekende risico's die een speciale voorziening vergen.

Art. 3. — De verplichtingen bestaan uit het opeisbare passief, inclusief het opeisbaar gedeelte van de overgangsrekeningen, en de borgtochten en waarborgen voor rekening van derden. Uitgesloten zijn de reconstitutiefondsen en de wiskundige reserves met betrekking tot levensverzekerings- en kapitalisatiecontracten gevoegd bij hypothecaire leningen.

Art. 4. — De risico's bedoeld in het huidig reglement zijn verdeeld in de volgende drie categorieën :

1° — de tegoeden bij de privé-spaarkassen en de banken;

— de handelswissels die de handtekening dragen van een privé-spaarkas of van een bank, alsook de kredieten gewaarborgd door deze instellingen;

— de effecten van een privé-spaarkas of van een bank;

— de andere schuldvorderingen en verhaalrechten op privé-spaarkassen en banken;

— de leningen op de markt van het niet-gewaarborgde daggeld;

— de buitenlandse overheidsfondsen;

— de vorderingen in Belgische frank en in deviezen voor wisselverrichtingen op termijn en op zeer korte termijn;

— de terugbetaalbare coupons en effecten;

— de prorata's met betrekking tot deze activa;

2° — de hypothecaire kredieten, de leningen aan leden en de voorschotten aan organismen die aanverwante sociale of beroepsdoeleinden nastreven, inclusief de prorata's betreffende deze verrichtingen, indien het uitstaand bedrag per begunstigde, in de zin van artikel 10, niet meer bedraagt dan :

— 20 miljoen voor de privé-spaarkassen waarvan het eigen vermogen groter is dan 50 miljoen;

— 5 miljoen voor de privé-spaarkassen waarvan het eigen vermogen niet groter is dan 50 miljoen.

Deze bedragen kunnen bij beslissing van de Bankcommissie en op de voorwaarden die zij bepaalt, verhoogd worden zonder evenwel hoger te kunnen zijn dan respectievelijk 40 en 10 miljoen.

3° — de andere tegoeden, schuldvorderingen en verhaalrechten met uitzondering van die op de banken en de privé-spaarkassen, de openbare kredietinstellingen, de Staat, de provincies, de gemeenten en de andere debiteuren wier verbintenissen rechtstreeks of onrechtstreeks de integrale garantie van de Staat, de provincies of de gemeenten genieten, met uitsluiting van de materiële vaste activa die aan de exploitatie van de privé-spaarkas zijn besteed;

— de als belegging aangehouden aandelen en deelbewijzen van vennootschappen, behalve die van de openbare kredietinstellingen;

— de persoonlijke waarborgen verstrekt voor rekening van derden alsook, behoudens dubbelstelling met deze, de activa ongeacht hun aard in waarborg gegeven voor rekening van derden.

Art. 5. — De participaties omvatten :

1° de participaties die ten minste 10 pct. van het kapitaal van de vennootschappen waarin ze zijn genomen vertegenwoordigen of die recht geven op ten minste 10 pct. van de stemmen verbonden aan het geheel van aandelen en deelbewijzen uitgegeven door deze vennootschappen;

2° indien de privé-spaarkas behoort tot een groep zoals gedefinieerd in artikel 7, de andere participaties in vennootschappen van deze groep.

De participaties in vennootschappen met als enig doel het beheren van onroerende goederen of van het materieel bestemd voor de exploitatie van de privé-spaarkas worden niet in aanmerking genomen.

Art. 6. — De wederbeleggingen en de verhaalrechten omvatten de wederbeleggingen, andere dan participaties, in de vennootschappen bedoeld in het vorig artikel, alsook de potentiële schuldvorderingen en verhaalrechten op deze vennootschappen die zouden voortvloeien uit verbintenissen door de privé-spaarkas aangegaan ten voordele van of jegens deze vennootschappen, tenzij deze wederbeleggingen en verbintenissen tegen dezelfde voorwaarden kunnen worden overgenomen door andere privé-spaarkassen of andere banken die dergelijke transacties verrichten.

Art. 7. — § 1. Onder groep tot dewelke de privé-spaarkas behoort verstaat men :

1° de vennootschappen waarvan de privé-spaarkas filiale of subfiliale is alsook de andere filialen en subfilialen van deze vennootschappen;

2° de natuurlijke personen of rechtspersonen die aandeelhouders of leden-vennoten zijn van de privé-spaarkas, behalve deze die, minder dan vijf procent van het kapitaal bezittend, niet aanwezig zijn in de raad van beheer of in de raad van zaakvoerders, noch er rechtstreeks, onrechtstreeks, persoonlijk of door tussenpersoon vertegenwoordigd zijn;

3° de ondernemingen die de sub 2° aangeduide personen bezitten, beheersen of leiden;

4° de filialen of subfilialen van de privé-spaarkas.

§ 2. Voor de toepassing van onderhavig besluit,

1° wordt onweerlegbaar als filiale of subfiliale van een vennootschap beschouwd, elke andere Belgische of buitenlandse vennootschap waarin eerstgenoemde vennootschap rechtstreeks of onrechtstreeks, persoonlijk of via tussenpersoon, een participatie aanhoudt die ten minste de helft van het kapitaal vertegenwoordigt van deze andere vennootschap, of een participatie waaraan een aantal stemmen verbonden is ten minste gelijk aan de helft van de stemmen verbonden aan de gezamenlijke door deze andere vennootschap uitgegeven aandelen en deelbewijzen;

2° wordt, tot bewijs van het tegendeel, geacht een filiale of subfiliale van een vennootschap te zijn, elke andere Belgische of buitenlandse vennootschap waarin eerstgenoemde vennootschap rechtstreeks of onrechtstreeks, persoonlijk of via tussenpersoon, een participatie aanhoudt waaraan een aantal stemmen verbonden is ten minste gelijk aan de helft van de stemmen, aanwezig of vertegenwoordigd op de laatste algemene vergadering van deze andere vennootschap;

3° wordt, tot bewijs van het tegendeel, beschouwd als filiale of subfiliale van een vennootschap, elke andere Belgische of buitenlandse vennootschap in dewelke eerstgenoemde vennootschap een overheersende positie inneemt hetzij uit hoofde van een al of niet contractueel mechanisme, hetzij uit hoofde van om het even welke feitelijke situatie.

Art. 8. — De af te schrijven waarden omvatten : de verliezen, de oprichtings- en inrichtingskosten, zowel eerste als latere; de prijs voor verwerving van een handelfonds; de inrichtingskosten van gehuurde gebouwen; de overige af te schrijven uitgaven-lasten; eventueel de blijvende minderwaarden en de gekende of waarschijnlijke risico's, van welke aard ook, waarvoor nog geen enkele waardevermindering of bijzondere voorziening werd gevormd.

Art. 9. — De participaties, de wederbeleggingen en verhaalrechten alsmede de af te schrijven waarden, bedoeld in de artikelen 5, 6 en 8, zijn niet begrepen in de risico's bedoeld in artikel 4. Ze worden rechtstreeks toegevoegd aan de vereiste aan eigen vermogen, die uit de solvabiliteitscoëfficiënt en de algemene risicocoëfficiënt voortvloeit.

Art. 10. — Voor de toepassing van dit reglement wordt als bedrag van de kredieten in aanmerking genomen, het uitstaand bedrag per begunstigde ongeacht of het gaat om één debiteur dan wel om verschillende debiteuren die ten aanzien van het risico als een geheel kunnen worden beschouwd. In geval van leningen die terugbetaalbaar zijn door reconstitutie, wordt onder uitstaand bedrag verstaan het geleende niet-terugbetaalde kapitaal, na aftrek van, naar gelang het geval, het reconstitutiefonds of de wiskundige reserve die voortvloeit uit een toegevoegd levensverzekerings- of kapitalisatiecontract.

HOOFDSTUK II. — *Coëfficiënten*

Art. 11. — Solvabiliteitscoëfficiënt.

De solvabiliteitscoëfficiënt is gebaseerd op een schaal met degressieve percentages, van toepassing op volgende schijven van verplichtingen :

- 1^e schijf : tot 500 miljoen : 5 pct.
- 2^e schijf : meer dan 500 miljoen tot 1 miljard : 4 pct.
- 3^e schijf : meer dan 1 miljard tot 5 miljard : 3 pct.
- 4^e schijf : meer dan 5 miljard : 2 pct.

Art. 12. — Algemene risicocoëfficiënt.

§ 1. De algemene risicocoëfficiënt bestaat uit een percentage van elke categorie van bedoelde risico's, opgesteld volgens volgend barema :

- 1. Risico's bedoeld in artikel 4, 1^o : 1 pct.
- 2. Risico's bedoeld in artikel 4, 2^o : 2,5 pct.
- 3. Risico's bedoeld in artikel 4, 3^o : 5 pct.

§ 2. Indien het geheel van de in artikel 13 bedoelde risico's op één zelfde begunstigde zoals bepaald in artikel 10, één vijfde van het eigen vermogen van de privé-spaarkas overtreft, dan worden de coëfficiënten bedoeld in § 1, op 7,5 pct. gebracht. Deze bepaling is echter niet van toepassing op de tegoeden en schuldvorderingen bedoeld in artikel 4, 1^o.

Art. 13. — Begrenzingscoëfficiënt van de individuele risico's.

De risico's bedoeld in artikel 4 vermeerderd met de participaties genoemd in artikel 5 en de wederbeleggingen en verhaalrechten opgesomd in artikel 6 mogen, per begunstigde zoals bepaald in artikel 10, de 30 pct. van het eigen vermogen niet overschrijden. Deze beperking wordt op 40 pct. gebracht mits de privé-spaarkas bijkomende waarborgen verkregen heeft :

- van een privé-spaarkas, een bank, een verzekeringsmaatschappij of een openbare kredietinstelling;
- in de vorm van een kredietverzekering;
- in andere vormen, mits de Bankcommissie akkoord gaat.

HOOFDSTUK III. — *Gemeenschappelijke en overgangsbepalingen.*

Art. 14. — Als de privé-spaarkas deel uitmaakt van een groep van ondernemingen in de zin van artikel 7, mag de Bankcommissie toelaten of eisen dat alle of een gedeelte van hogergenoemde coëfficiënten op basis van groepsrekeningen berekend worden.

Art. 15. — De privé-spaarkassen delen aan de Bankcommissie, op de data die zij bepaalt en in ieder geval trimestrieel, de gedetailleerde berekeningen van de door dit reglement voorgeschreven coëfficiënten mee.

Art. 16. — Wanneer op het einde van twee opeenvolgende trimestriële vervaldagen, het eigen vermogen van een privé-spaarkas onvoldoende is ten opzichte van de verplichtingen die voortvloeien uit de artikelen 11 en 13, dan bepaalt de Bankcommissie een termijn binnen dewelke het eigen vermogen van de privé-spaarkas aangevuld moet worden, ten einde aan de reglementaire verplichtingen te kunnen voldoen.

Art. 17. — Worden opgeheven :

1^o Het reglement II van 11 september 1975 van het Centraal Bureau voor de Kleine Spaarders, betreffende het verplichte minimumbedrag van het eigen vermogen van de private spaarkassen, goedgekeurd door het ministerieel besluit van 7 november 1975.

2^o Het reglement III van 11 september 1975 van hetzelfde bureau, betreffende de financieringen ten gunste van een zelfde onderneming of een groep van geaffilieerde ondernemingen, goedgekeurd door het ministerieel besluit van 7 november 1975.

.....

Koninklijk besluit van 4 oktober 1978

tot uitvoering van artikel 4 van de wet van 17 juli 1959 tot invoering en ordening van maatregelen ter bevordering van de economische expansie en de oprichting van nieuwe industrieën en van artikel 21, § 1, van de wet van 30 december 1970 betreffende de economische expansie, houdende wijziging van de omloop waarop de verleende waarborgen in het kader van deze wetten worden aangerekend (Staatsblad, 31 oktober 1978, blz. 13249). (Zie tekst rubriek 1.)

Koninklijk besluit van 10 oktober 1978

tot uitvoering van de artikelen 1, 2, 5, 7, 10 en 12 van de wet van 4 augustus 1978 tot economische heroriëntering (Staatsblad, 24 oktober 1978, blz. 12762). (Zie tekst rubriek 1 en zie ook rubriek 6.)

Koninklijk besluit van 10 oktober 1978

tot uitvoering van de artikelen 17, 18, 19, 22, 24 en 32 van de wet van 4 augustus 1978 tot economische heroriëntering (Staatsblad, 24 oktober 1978, blz. 12765). (Zie tekst rubriek 1.)

3. — OVERHEIDSFINANCIËN

Wet van 17 mei 1978

houdende aanpassing van de Begroting van de Gemeenschappelijke Culturele Zaken voor het begrotingsjaar 1976 (Staatsblad, 17 oktober 1978, blz. 12262).

Wet van 17 mei 1978

houdende de begroting van de Gemeenschappelijke Culturele Zaken voor het begrotingsjaar 1977 (Staatsblad, 17 oktober 1978, blz. 12274).

Artikel 1. — Voor de uitgaven betreffende de Gemeenschappelijke Culturele Zaken voor het begrotingsjaar 1977 worden kredieten geopend ten bedrage van :

(In miljoenen franken)

	Niet-gesplitste kredieten	Gesplitste kredieten	
		Vastleggingskredieten	Ordonnanceringskredieten
Lopende uitgaven (Titel I)	3.585,7	—	—
Kapitaaluitgaven (Titel II)	342,0	—	—
Totaal ...	3.927,7	—	—

.....

Wet van 15 juni 1978

houdende aanpassing van de begroting van de Culturele Dotaties voor het begrotingsjaar 1977 (Staatsblad, 27 oktober 1978, blz. 13084).

I. *Kredietaanpassingen*

Artikel 1. — De kredieten, ingeschreven onder de titel I, — Lopende uitgaven, en onder de titel II — Kapitaaluitgaven, van de begroting van de Culturele Dotaties voor het begrotingsjaar 1977, worden aangepast (...) ten belope van :

(In miljoenen franken)

	Niet-gesplitste kredieten	Gesplitste kredieten	
		Vastleggings-kredieten	Ordonnancerings-kredieten
<i>Titel I — Lopende uitgaven</i>			
Bijkredieten voor het lopend jaar	2.688,5	—	—
Bijkredieten voor vroegere jaren	188,9	—	—
<i>Titel II — Kapitaaluitgaven</i>			
Bijkredieten voor het lopend jaar	299,4	—	31,6
Bijkredieten voor vroegere jaren	0,9	—	—

Wet van 15 juni 1978

houdende de begroting der Culturele Dotaties voor het begrotingsjaar 1978 (Staatsblad, 27 oktober 1978, blz. 13088).

Artikel 1. — Voor de aan het begrotingsjaar 1978 verbonden en in hierbijgaande tabel opgesomde uitgaven betreffende de begroting der Culturele Dotaties, worden kredieten geopend ten bedrage van :

(In miljoenen franken)

	Niet-gesplitste kredieten	Gesplitste kredieten	
		Vastleggings-kredieten	Ordonnancerings-kredieten
Lopende uitgaven (Titel I)	16.576,0	—	—
Kapitaaluitgaven (Titel II)	427,2	3.480,0	3.218,6
Totaal ...	17.003,2	3.480,0	3.218,6

Wet van 19 juni 1978

houdende de begroting van Nationale Opvoeding, nederlandstalig regime, voor het begrotingsjaar 1978 (Staatsblad, 10 oktober 1978, blz. 11777).

Artikel 1. — § 1. Voor de uitgaven van de begroting van Nationale Opvoeding — Nederlandstalig regime — voor het begrotingsjaar 1978 worden kredieten geopend ten bedrage van :

(In miljoenen franken)

	Niet-gesplitste kredieten	Gesplitste kredieten	
		Vastleggings-kredieten	Ordonnancerings-kredieten
Lopende uitgaven (Titel I)	100.221,5	—	—
Kapitaaluitgaven (Titel II)	1.254,0	650,0	674,5
Totaal ...	101.475,5	650,0	674,5

§ 2. Voor de uitgaven van het begrotingsjaar 1978 worden kredieten geopend ten belope van hiernavolgende bedragen en waarvan de bestemming bepaald wordt door de Cultuurraad voor de Nederlandse Cultuurgemeenschap.

(In miljoenen franken)

	Niet-gesplitste kredieten	Gesplitste kredieten	
		Vastleggings-kredieten	Ordonnancerings-kredieten
Lopende uitgaven (Titel I)	2.508,1	—	—
Kapitaaluitgaven (Titel II)	29,7	—	—
Totaal ...	2.537,8	—	—

Wet van 19 juni 1978

houdende aanpassing van de begroting van Nationale Opvoeding, nederlandstalig regime, voor het begrotingsjaar 1977 (Staatsblad, 11 oktober 1978, blz. 11890).

Wet van 19 juni 1978

houdende aanpassing van de begroting van Nationale Opvoeding, gemeenschappelijke sector, voor het begrotingsjaar 1977 (Staatsblad, 28 oktober 1978, blz. 13152).

Wet van 19 juni 1978

houdende de begroting van Nationale Opvoeding, gemeenschappelijke sector van de franstalige en nederlandstalige regimes, voor het begrotingsjaar 1978 (Staatsblad, 31 oktober 1978, blz. 13209).

Artikel 1. — Voor de uitgaven van Nationale Opvoeding — gemeenschappelijke sector van de franstalige en nederlandstalige regimes — voor het begrotingsjaar 1978 worden kredieten geopend ten bedrage van :

(In miljoenen franken)

	Niet-gesplitste kredieten	Gesplitste kredieten	
		Vastleggings-kredieten	Ordonnancerings-kredieten
Lopende uitgaven (Titel I)	2.232,9	—	—
Kapitaaluitgaven (Titel II)	13.540,9	288,8	258,8
Totaal ...	15.773,8	288,8	258,8

Wet van 14 juli 1978

houdende aanpassing van de begroting van het Ministerie van Landsverdediging voor het begrotingsjaar 1977 (Staatsblad, 21 oktober 1978, blz. 12633).

Wet van 14 juli 1978

houdende de begroting van het Ministerie van Landsverdediging voor het begrotingsjaar 1978 (Staatsblad, 21 oktober 1978, blz. 12648).

Artikel 1. — Voor de uitgaven van het Ministerie van Landsverdediging (deel I) en van het Kabinet van de Vice-Eerste Minister (deel III) voor het begrotingsjaar 1978 worden kredieten geopend ten bedrage van :

(In miljoenen franken)

	Niet-gesplitste kredieten	Gesplitste kredieten	
		Vastleggings-kredieten	Ordonnancerings-kredieten
Lopende uitgaven (Titel I) :			
Deel I	54.024,2	17.145,9	18.594,9
Deel II (pro memorie)	—	—	—
Deel III	35,0	—	—
Totalen van titel I ...	54.059,2	17.145,9	18.594,9
Kapitaaluitgaven (Titel II) :			
Deel I	1.317,0	80,0	80,0
Deel II (pro memorie)	—	—	—
Deel III	0,5	—	—
Totalen van titel II ...	1.317,5	80,0	80,0
Subtotalen delen I (Landsverdediging)	55.341,2	17.225,9	18.674,9
Subtotalen delen II (Brusselse Aangelegenheden) (pro memorie)	—	—	—
Subtotalen delen III (Vice-Eerste Minister)	35,5	—	—
Algemeen totalen ...	55.376,7	17.225,9	18.674,9

Wet van 11 augustus 1978

houdende de begroting van de Vlaamse Gewestelijke Aangelegenheden voor het begrotingsjaar 1978 (Staatsblad, 14 oktober 1978, blz. 12149).

Artikel 1. — Voor de uitgaven van het Vlaams gewestelijk beleid voor het begrotingsjaar 1978 worden kredieten geopend ten bedrage van :

(In miljoenen franken)

	Niet-gesplitste kredieten	Gesplitste kredieten	
		Vastleggings-kredieten	Ordonnancerings-kredieten
Lopende uitgaven (Titel I)	9.777,3	23,0	23,0
Kapitaaluitgaven (Titel II)	6.916,7	5.591,5	4.511,0
Totaal ...	16.694,0	5.614,5	4.534,0

Wet van 11 augustus 1978

houdende aanpassing van de begroting van de Vlaamse Gewestelijke Aangelegenheden voor het begrotingsjaar 1977 (Staatsblad, 13 oktober 1978, blz. 12050).

Koninklijk besluit van 18 augustus 1978

waarbij de Nationale Maatschappij voor de Huisvesting gemachtigd wordt, onder staatswaarborg, een lening van één miljard frank uit te geven (Staatsblad, 18 oktober 1978, blz. 12386). (Zie tekst rubriek 2.)

Koninklijk besluit van 25 september 1978

houdende wijziging met het oog op het bevorderen van de privé-investeringen, van het koninklijk besluit van 4 maart 1965 tot uitvoering van het Wetboek van de inkomstenbelastingen (Staatsblad, 19 oktober 1978, blz. 12488). (Zie ook rubriek 1.)

Wet van 6 oktober 1978

houdende aanpassing van de begroting van het Ministerie van Buitenlandse Zaken, Buitenlandse Handel en Ontwikkelingssamenwerking voor het begrotingsjaar 1977 (Staatsblad, 25 oktober 1978, blz. 12858).

Wet van 6 oktober 1978

houdende de begroting van het Ministerie van Buitenlandse Zaken, Buitenlandse Handel en Ontwikkelingssamenwerking voor het begrotingsjaar 1978 (Staatsblad, 25 oktober 1978, blz. 12880).

Artikel 1. — Voor de uitgaven van het Ministerie van Buitenlandse Zaken, Buitenlandse Handel en Ontwikkelingssamenwerking voor het begrotingsjaar 1978, worden kredieten geopend ten bedrage van :

(In miljoenen franken)

	Niet-gesplitste kredieten	Gesplitste kredieten	
		Vastleggingskredieten	Ordonnanceringskredieten
Lopende uitgaven (Titel I)	13.939,5	—	—
Kapitaaluitgaven (Titel II)	3.145,7	1.584,7	1.318,1
Totaal ...	17.085,2	1.584,7	1.318,1

Koninklijk besluit van 9 oktober 1978

tot wijziging van het koninklijk besluit n^r 1, van 23 juli 1969, met betrekking tot de regeling voor de voldoening van de belasting over de toegevoegde waarde (Staatsblad, 13 oktober 1978, blz. 12088).

6. — ARBEID

Koninklijk besluit van 10 oktober 1978

tot uitvoering van de artikelen 1, 2, 5, 7, 10 en 12 van de wet van 4 augustus 1978 tot economische heroriëntering (Staatsblad, 24 oktober 1978, blz. 12762). (Zie tekst rubriek 1 en zie ook rubriek 2.)

8. — BUITENLANDSE HANDEL

Ministerieel besluit van 27 september 1978

tot wijziging van het ministerieel besluit van 20 maart 1973 waarbij de invoer van sommige goederen aan vergunning onderworpen wordt (Staatsblad, 6 oktober 1978, blz. 11665).

Toepassing van de aanbeveling n^r 1616/78/EGKS van de Commissie van de Europese Gemeenschappen van 10 juli 1978 houdende wijziging van de aanbeveling n^r 77/330/EGKS betreffende de instelling van een communautair toezicht op de invoer in de Gemeenschap van sommige onder het Verdrag tot oprichting van de Europese Gemeenschap voor Kolen en Staal vallende ijzer- en staalprodukten van oorsprong uit derde landen.

10. — PRIJZEN EN LONEN

Ministerieel besluit van 4 oktober 1978

tot reglementering van de prijzen der gloeilampen (Staatsblad, 13 oktober 1978, blz. 12082).

Ministerieel besluit van 6 oktober 1978

tot vaststelling van de maximumverkoopprijs van consumptiemelk (Staatsblad, 10 oktober 1978, blz. 11842).

12. — EUROPESE ECONOMISCHE GEMEENSCHAP

Besluit van de Raad van 16 oktober 1978 (78/870/EEG)

waarbij aan de Commissie de bevoegdheid wordt verleend leningen aan te gaan ter bevordering van de investeringen in de Gemeenschap (Publikatieblad, 25 oktober 1978, n° L 298, blz. 9).

LITERATUUR
IN VERBAND MET DE ECONOMISCHE
EN FINANCIËLE PROBLEMEN
DIE VAN BELANG ZIJN VOOR BELGIE

Onderstaande literatuurlijst sluit aan bij die welke in het Tijdschrift van oktober 1978 is gepubliceerd. De in aanmerking genomen werken en artikels zijn geklasseerd per onderwerp volgens het plan van decimale classificatie dat bij de Nationale Bank in gebruik is. Een verkorte versie van dat plan werd in het Januarinummer 1974 gepubliceerd.

De abonnee, die zulks wenst, kan een exemplaar van deze verkorte decimale classificatie verkrijgen door daartoe een aanvraag te richten tot de Documentatiedienst van de Nationale Bank van België, de Berlaimontlaan, 5, 1000 Brussel. Het volledig uitgewerkte plan kan worden geraadpleegd in de Wetenschappelijke Bibliotheek van de Bank.

Er wordt aan herinnerd dat deze literatuurlijst noch de verslagen van de verschillende instellingen, noch de statistische bronnen overneemt.

*
**

De loop van de bevolking in 1977.

(In : *Statistisch Tijdschrift, Brussel, n° 9, september 1978, blz. 834-845.*)

BELG. 162

DAEMS, L. en VANWIJNSBERGHE, D.

Groeiperspectieven van de Belgische regio's tot 1985.

(In : *Eco-Brabant, Brussel; n° 18-19, juli-september 1978, blz. 15-27.*)

BELG. 64

311.94

331.061.

CHABOT, J.

Deux études sur la population active disponible en Belgique.

Bruxelles, Centre d'Etude de la Population et de la Famille, 1977, 115 p.

VANWIJNSBERGHE, D.

Vooruitzichten van de Belgische economie tot 1985.

(In : *Eco-Brabant, Brussel, n° 18-19, juli-september 1978, blz. 3-14.*)

BELG. 64

331.00 - 331.04

331.30

De Kondratieff-beweging.

(In : *Weekberichten — Kredietbank, Brussel, n° 35, 22 september 1978, blz. 1-6.*)

BELG. 18

La conjoncture belge et internationale : bilan et perspectives.

(In : *Institut de Recherches Economiques — Service de Conjoncture, Louvain-la-Neuve, septembre 1978, pp. 1-41.*)

BELG. 87

331.01

332.63

VAN ROSSEM, J.-P. en SLOSSE, W.

Hoe ziek is onze economie ? Anatomie van de economische crisis in België.

(Brochure naar aanleiding van de radioserie door de VPRO-radio uitgezonden in juni, augustus en september 1978.)

Hilversum, Drukkerij Het Gooi, 1978, 38 blz.

LINDEMANS, I.

Toelichtingen bij de cijfers betreffende tewerkstelling en werkloosheid tot 1985.

(In : *De Gids op Maatschappelijk Gebied, Brussel, n° 8-9, augustus-september 1978, blz. 588-592.*)

BELG. 71

332.630.

332.691. - 338.43

DENIS, F.

Onderneming en tewerkstellingsbeleid.

(In : *Arbeidsblad, Brussel, n° 4-5, april-mei 1978, blz. 253-284.*)

BELG. 12

DOUMONT, M. et MIGNOLET, M.

Les perspectives d'emploi dans les provinces de Namur et de Luxembourg.

(In : *Wallonie 78, Namur, n° 5, 1978, pp. 345-359.*)

BELG. 186

332.630. - 339.21

332.87 - 339.2

ORGANISATION FOR ECONOMIC CO-OPERATION AND DEVELOPMENT.

Employment policies, incomes and growth in the medium term.

Paris, O.E.C.D., 1978, 173 p.

RENDERS, J.

Arbeidersbeweging en inkomensverdeling in crisistijd.

(In : *De Gids op Maatschappelijk Gebied, Brussel, n° 8-9, augustus-september 1978, blz. 593-614.*)

BELG. 71

332.630. - 339.21

333.101.

ORGANISATION FOR ECONOMIC CO-OPERATION AND DEVELOPMENT.

Incomes and employment policies related to medium-term growth.

Paris, O.E.C.D., 1978, 146 p.

SMETS F.A.

Les banques en Belgique et leur rôle international.

(In : *Eurépargne, Luxembourg, n° 10, octobre 1978, pp. 1-8.*)

LUX. 4

332.630.

333.130. - 333.23

De werkloosheid weg-werken !

(In : *De Gids op Maatschappelijk Gebied, Brussel, n° 8-9, augustus-september 1978, blz. 577-588.*)

BELG. 71

DETREMMERIE, H.

De privé-spaarkassen en hun specificiteit.

Brussel, Studiecentrum voor het Financiewezen, Reeks studien en voordrachten, n° 292, augustus 1978, 24 blz.

333.138.1

333.453. - 333.432.4 - 334.151.25
333.162.

De Gemeenschappelijke Beleggingsfondsen.

(In : *Financieel Weekblad — Bank Brussel Lambert, Brussel, n° 30, 15 september 1978, blz. 1-4.*)

BELG. 34 B

Unités et monnaies de compte.

(Travaux du Colloque international, Paris, 24-25 octobre 1977.)

Paris, Economica, 1978, XIII + 139 p.

333.428.

333.600. - 339.312.3

ANTHONISSEN, R.

Twee methodes ter analyse van de evolutie van de geldhoeveelheid.

(In : *Documentatieblad — Ministerie van Financiën, Brussel, n° 8-9, augustus-september 1978, blz. 45-60.*)

BELG. 99 B

Le capital financier. Mécanismes de captation du pouvoir économique.

(In : *Contradictions, Bruxelles, n° 17, octobre 1978, 110 p.*)

BELG. 56

333.432.8 - 333.450. - 333.451.7

333.662. - 382.242.4

SOLNIK, B. et ROLL, R.

Système monétaire international et risque de change.

Paris, Economica, 1978, 146 p.

LOPEZ, M.H.

The Euro-Markets in 1977. Prospects for 1978.

(In : *Banco de Vizcaya — Boletín Internacional, Bilbao, n°s 9-10, 1978, pp. 12-20.*)

ESP. 1 B

333.451.2

333.820. - 333.110. - 333.111.7

DALLEMAGNE, Y.

La prévision du change par les cours à terme : le cas du marché de Bruxelles.

(In : *Revue de la Banque, Bruxelles, n° 5, 1978, pp. 357-367.*)

BELG. 134

HERRMANN, H.

Optimal Central Bank Policy with Special Consideration for the Reaction of Commercial Banks.

(In : *Zeitschrift für die gesamte Staatswissenschaft, Tübingen, Nr 2, Juni 1978, S. 220-241.*)

DEUTSCHL. 36

333.820.

333.841.

SOCIETE UNIVERSITAIRE EUROPEENNE DE
RECHERCHES FINANCIERES (SUERF).

New Approaches in Monetary Policy.
(Colloquium, September 29 - October 1, 1977,
Wiesbaden, Working Papers.)
z.p., SUERF, 1978, versch. blz.

SNEESSENS, H.

Inflation : An Infectious Disease ?
(In : CORE Discussion Papers, Louvain-la-Neuve,
No. 7804, January 1978, pp. 1-31.)
BELG. 57

333.820.

333.846.2

VANTHOOR, W.F.V.

Monetaire normen in een aantal landen.
(In : Bank- en effectenbedrijf, Amsterdam, n^r 217, sep-
tember 1978, blz. 301-307.)
NED. 3 A

HOLDEN, K. and PEEL, D.A.

The Influence of Money on Prices in 14 OECD
Countries 1958-1975.
(In : Empirical Economics, Vienna, No. 2, 1978,
pp. 115-122.)
AUSTR. 3

333.820. - 333.823. - 333.428.

333.846.6 - 333.825. - 333.110.

VON ZUR MUEHLEN, P.

Optimal Bands in Short-Run Monetary Policy.
(In : Zeitschrift für die gesamte Staatswissenschaft, Tü-
bingen, Nr 2, Juni 1978, S. 242-260.)
DEUTSCHL. 36

VERHEIRSTRAETEN, A. en HEREMANS, D.

Begroting, wisselkoers en geldbeleid in België. Rem
of steun voor de conjunctuurherneming ?
(In : Tijdschrift voor het Bankwezen, Brussel, n^r 5, 1978,
blz. 339-354.)
BELG. 134

333.821.

334.150.6

Herdiscontoplafonds en discontopolitiek.
(In : Weekberichten - Kredietbank, Brussel, n^r 36,
29 september 1978, blz. 1-5.)
BELG. 18

BOUQUIN, J.-P.

Les ressources propres des communautés européen-
nes.
(In : Revue du Marché Commun, Paris, n^o 218, juin-
juillet 1978, pp. 321-339.)
FR. 58

334.151.20

334.151.50

Communication sur les perspectives d'Union économique et monétaire.

(In : *Documentatieblad - Ministerie van Financiën, Brussel, n° 8-9, augustus-september 1978, blz. 139-152.*)

BELG. 99 B

CRIJNS, L. et LAURENT, A.

L'action de la Commission des Communautés européennes en matière de sécurité sociale.

(In : *Revue Internationale du Travail, Genève, n° 5, septembre-octobre 1978, pp. 615-627.*)

B.I.T., 10

334.151.20

334.151.6

MAGNIFICO, G.

L'unification monétaire européenne.

(In : *Banque, Paris, n° 377, octobre 1978, pp. 1124-1128.*)

FR. 6

EUROPESE GEMEENSCHAPPEN. Commissie.

Europees Oriëntatie- en Garantiefonds voor de Landbouw (EOGFL); betekenis en werking.

Luxemburg, Bureau voor officiële Publikaties der Europese Gemeenschappen, 1978, 89 blz.

334.151.20 - 334.151.22

334.2 - 341.245.

Some Thoughts on European Monetary Union.

(In : *International Currency Review, London, No. 4, July-August 1978, pp. 28-38.*)

G.B. 26 D

UNIVERSITE LIBRE DE BRUXELLES. Institut d'Etudes Européennes.

La charte sociale européenne; dix années d'application.

Bruxelles, Edit. de l'Université de Bruxelles, 1978, 336 p.

334.151.21

336.020. - 336.60 - 331.161.0

VAN DER MEER, A.H.A.

Het nieuwe Europese Monetaire Systeem.

(In : *Bank- en effectenbedrijf, Amsterdam, n° 217, september 1978, blz. 323-325.*)

NED. 3 A

VANDENDRIESSCHE, St.

Evolutie van de Belgische centrale-overheidsuitgaven sinds 1919. Onderzoek naar de determinerende factoren.

(In : *Documentatieblad - Ministerie van Financiën, Brussel, n° 11, november 1977, blz. 37-112; n° 12, december 1977, blz. 145-233; n° 2, februari 1978, blz. 131-232; n° 3, maart 1978, blz. 187-305; n° 4, april 1978, blz. 129-178; n° 5, mei 1978, blz. 37-105; n° 6, juni 1978, blz. 49-129; n° 7, juli 1978, blz. 101-167; n° 8-9, augustus-september 1978, blz. 153-232.*)

BELG. 99 B

Belastingdruk en ondernemingsbeleid.

(In : *Paribas België stelt voor*, Brussel, n^r 3, 1978, 21 blz.)

BELG. 64 E

Het energieverbruik in de nijverheid in 1971 en in 1975.

(In : *Statistisch Tijdschrift*, Brussel, n^r 9, september 1978, blz. 846-862.)

BELG. 162

336.211.

338.43

FRANK, M. e.a.

L'introduction en Belgique d'un impôt annuel sur le patrimoine des particuliers.

(In : *Cahiers économiques de Bruxelles*, Bruxelles, n^o 79, 1978, pp. 407-433.)

BELG. 44 E

DAURMONT, O.

La décentralisation économique et la régionalisation à Bruxelles.

(In : *Socialisme*, Bruxelles, n^o 148, août 1978, pp. 355-360.)

BELG. 155 C

336.61 - 333.846.6

338.43

LANGOHR, H.

Financiering van het begrotingstekort : grenzen en mogelijkheden.

(In : *Documentatieblad - Ministerie van Financiën*, Brussel, n^r 8-9, augustus-september 1978, blz. 11-430.)

BELG. 99 B

PLASSCHAERT, S.

Financiële aspecten van de regionalisatie. Oriëntaties voor een rationeel systeem van middelenvoorziening van de gewesten in België. (Vervolg en einde.)

(In : *Gemeentekrediet van België*, Brussel, n^r 125, juli 1978, blz. 163-194.)

BELG. 61 A

336.834.

338.721. - 338.723.

VANDERHAEGHE, W.

Belgium : Depreciation « Ad Libitum » of New and Additional Investments.

(In : *Intertax*, Deventer, n^o 6-7, June-July 1978, pp. 225-229.)

GEN. 6 A

ORGANISATION DE COOPERATION ET DE DEVELOPPEMENT ECONOMIQUES.

L'agriculture à temps partiel : Autriche, France, Belgique, Canada, Finlande, Irlande, Italie, Pays-Bas, Nouvelle-Zélande, Suisse.

Paris, O.C.D.E., 1978, 91 p.

338.721. - 338.723.

338.731.

ORGANISATION DE COOPERATION ET DE
DEVELOPPEMENT ECONOMIQUES.

L'agriculture à temps partiel dans les pays de
l'O.C.D.E.

Paris, O.C.D.E., 1978, 78 p.

Petroleum na 1973.

(In : *Weekberichten - Kredietbank, Brussel, n° 34,*
15 september 1978, blz. 1-4 + 9.)

BELG. 18

338.721. - 338.43

339.112.0 - 339.21 - 339.230.
336.211.

SCOUMANNE, E.

Libres réflexions sur certains aspects de l'agriculture
concernés par la régionalisation.

(In : *Wallonie 78, Namur, n° 5, 1978, pp. 335-343.*)

BELG. 186

BABEAU, A.

Définition et mesure du patrimoine des ménages.

(In : *Cahiers économiques de Bruxelles, Bruxelles, n° 79,*
1978, pp. 295-309.)

BELG. 44 E

338.731.

339.112.0 - 339.21 - 339.230.
336.211.

JANSSEN, E.R.

Le prix du pétrole brut et des produits pétroliers et
leur évolution en Europe.

(In : *Recherches Economiques de Louvain, Louvain, n° 1,*
mars 1978, pp. 3-15.)

BELG. 34

PESTIEAU, P.

Distribution et taxation optimales de la richesse.

(In : *Cahiers économiques de Bruxelles, Bruxelles, n° 79,*
1978, pp. 391-406.)

BELG. 44 E

338.731.

339.112.0 - 339.21 - 339.230.

JOMAU, F.

Recherche d'une structure optimale du raffinage de
pétrole brut en Belgique.

(In : *Recherches Economiques de Louvain, Louvain, n° 1,*
mars 1978, pp. 91-106.)

BELG. 34

PRAET, P. e.a.

La distribution du patrimoine des particuliers en
Belgique (1969).

(In : *Cahiers économiques de Bruxelles, Bruxelles, n° 79,*
1978, pp. 341-388.)

BELG. 44 E

339.112.0 - 339.21 - 339.230.
336.211.

381.50

VUCHELEN, J.

Les déterminants de la répartition des patrimoines.

(In : *Cahiers économiques de Bruxelles, Bruxelles, n° 79, 1978, pp. 311-340.*)

BELG. 44 E

La distribution en Belgique.

(In : *Courrier hebdomadaire du C.R.I.S.P. Bruxelles, n° 789, 3 mars 1978, pp. 1-30; n° 790, 10 mars 1978, pp. 1-29; n° 803, 23 juin 1978, pp. 1-27.*)

BELG. 28 E

339.113. - 336.834. - 336.214.

382.51 - 338.340.

SOCIETE GENERALE DE BANQUE.

Industrial Investment in Belgium; Why ? How ?

Bruxelles, S.G.B., 1978, 94 p.

De nieuwe internationale arbeidsverdeling.

(In : *Weekberichten - Kredietbank, Brussel, n° 37, 6 oktober 1978, blz. 1-6.*)

BELG. 18

339.232.

385.25 - 336.026.

Rentabiliteit, schuldenlast en toegevoegde waarde van de Belgische ondernemingen in 77-78.

(In : *PARIBAS - Economische Berichten, Brussel, n° 21, september 1978, blz. 2-6.*)

BELG. 64 D

KIRSCH, E.

Enige aspecten van de werking van het Wegenfonds.

(In : *Documentatieblad - Ministerie van Financiën, Brussel, n° 8-9, augustus-september 1978, blz. 61-138.*)

BELG. 99 B

339.238. - 333.633.0

657.2

Return op lange termijn (1952-1977) van de Belgische aandelen.

(In : *Bulletin van de Generale Bankmaatschappij, Brussel, n° 180, september 1978, blz. 1-6.*)

BELG. 27 C

MAYER, R.

La législation sur les comptes annuels devra-t-elle être modifiée, suite au texte définitif de la 4^e directive européenne ?

(In : *La Vie au Bureau, Bruxelles, n° 10, octobre 1978, pp. 641-648.*)

BELG. 183 A