

1000 BRUSSEL 1

G. P. P. 1 / 32



Tijdschrift

van de

Nationale Bank van België

LV^e Jaargang

Deel II N^r 6 - December 1980

Versijnt maandelijks

INHOUD :

- 3 **De betalingsbalans van de Belgisch-Luxemburgse Economische Unie in 1979 op transactiebasis.**
- 40 **Synthetische curve van de voornaamste gegevens van de maandelijkse conjunctuurtest van de Nationale Bank - Resultaten van de maanden november en december 1980.**
- 1 **Statistieken.**
- 163 **Economische wetgeving.**
- 169 **Literatuur in verband met de economische en financiële problemen die van belang zijn voor België.**

De getekende artikels geven de opvattingen weer van de schrijver en zijn niet bindend voor de Bank.

De opvattingen uitgedrukt in de niet-getekende artikels dragen de goedkeuring weg van het Directiecomité van de Bank.

Overneming van uittreksels uit het *Tijdschrift* is toegestaan, op voorwaarde dat de bron wordt vermeld.

DE BETALINGSBALANS VAN DE BELGISCH-LUXEMBURGSE ECONOMISCHE UNIE IN 1979 OP TRANSACTIEBASIS

De bedoeling van dit artikel is de herziene gegevens van de betalingsbalans voor 1979 te publiceren en toe te lichten. Er zijn eveneens enkele lichte verbeteringen aangebracht aan de gegevens van 1978. Ten einde de vergelijkingen te vergemakkelijken, geven de tabellen de periode 1977 tot 1979 weer in jaargegevens; de laatste twee jaar zijn bovendien voorgesteld in driemaandelijke gegevens. Wij herinneren eraan dat deze statistieken zijn opgemaakt op transactiebasis ⁽¹⁾ en ook betrekking hebben op de verrichtingen die via compensatie werden vereffend ⁽²⁾.

De methode tot uitwerking van de definitieve gegevens van de betalingsbalans op transactiebasis werd geperfectioneerd door de transacties van een bepaalde periode opnieuw samen te stellen uitgaande van de betalingen die werden verricht binnen de twaalf maanden volgend op deze periode in plaats van de voordien in aanmerking genomen zeven maanden.

Deze verbetering werd aangebracht steunend op de gegevens van 1978, maar voor 1979 werd ze nog maar toegepast op de gegevens van het eerste halfjaar. Aangezien de periode van twaalf maanden die nodig is voor de reclasering van de betalingen nog niet is verstreken op het ogenblik dat dit *Tijdschrift* wordt voorbereid, dienden de gegevens van het tweede semester van 1979 immers te worden geraamd, volgens de voorgaande methode, op basis van de betalingen die werden opgetekend tijdens de zeven maanden ⁽³⁾. Deze gegevens zullen dus over enkele maanden een laatste maal worden herzien.

⁽¹⁾ Zie de methodologische uiteenzetting in het *Tijdschrift* van januari 1979. Deze methode werd met terugwerkende kracht toegepast op de gegevens van vóór 1979 die bijgevolg niet meer overeenstemmen met de vóór januari 1979 in dit *Tijdschrift* regelmatig gepubliceerde statistieken. De gecorrigeerde jaargegevens voor de periode 1970 tot 1978 vormden het thema van het artikel van oktober 1979. Enkel de gegevens van 1978 werden sedertdien gewijzigd ten gevolge van de perfectionering van de methode voor de uitwerking van de gegevens van de betalingsbalans op transactiebasis, waarover later meer.

⁽²⁾ Deze compensaties hebben betrekking op het goederen- en dienstenverkeer en op het kapitaalverkeer; zij vinden plaats zowel tussen transacties van een zelfde rubriek als tussen transacties die onder verschillende rubrieken zijn opgetekend. Deze statistiek is slechts vanaf 1977 beschikbaar.

⁽³⁾ Voor dit methodologisch aspect, zie commentaar op blz. 8 en 10.

Dit overzicht omvat vier delen :

Deel 1 : « Algemeen overzicht van de verrichtingen van de Belgisch-Luxemburgse Economische Unie met het buitenland » schetst de belangrijkste ontwikkelingen die zich in 1979 hebben voorgedaan in de transacties met het buitenland.

Deel 2 : omvat de gedetailleerde tabellen, de uiteenzettingen die de in de rubrieken opgenomen soorten verrichtingen nauwkeurig omschrijven en een korte toelichting bij de meest opvallende evoluties van 1979.

Om het geheel van verrichtingen op de voorgrond te plaatsen die, direct of indirect, een invloed hebben kunnen uitoefenen op de valutamarkten en die er bijgevolg de Nationale Bank eventueel hebben kunnen toe nopen te interveniëren, geeft deel 3 de gegevens van de betalingsbalans weer volgens het schema van tabel IX-5 van het deel « Statistieken » van het *Tijdschrift*. In dit schema komen de verrichtingen in buitenlandse valuta's voor van ingezetenen met de Belgische en Luxemburgse financiële instellingen en de termijnverrichtingen.

Deel 4 behelst de geografische indeling van de betalingsbalans en deel 5 stelt het nieuwe geünificeerde O.E.S.O.-I.M.F.-schema voor.

Voor een meer economisch gefundeerd onderzoek naar het verloop van de betalingsbalans en voor een analyse van de oorzaken van dit verloop, wordt de lezer verwezen naar de reeks artikelen onder de titel « Het verlies aan levenskracht van de Belgische economie in het voorbije decennium » ⁽¹⁾, waarbij hij er evenwel wordt voor gewaarschuwd dat de cijfers met betrekking tot 1978 en 1979 sedertdien zijn gewijzigd.

DEEL 1

ALGEMEEN OVERZICHT VAN DE VERRICHTINGEN VAN DE BELGISCH-LUXEMBURGSE ECONOMISCHE UNIE MET HET BUITENLAND : Tabel I

Het negatieve saldo van het geheel gevormd door het lopende verkeer en het niet-bancaire kapitaalverkeer is toegenomen van fr. 31,2 miljard in 1978 tot fr. 117,8 miljard in 1979.

Die ingrijpende verslechtering (fr. 86,6 miljard) vloeit hoofdzakelijk voort uit een vergroting van het tekort op de *balans van het lopende verkeer*. In 1979 bereikte het fr. 99,6 miljard tegenover fr. 30,8 miljard in 1978.

⁽¹⁾ *Tijdschrift* van september en van november 1980.

Het goederenverkeer verklaart voor het grootste gedeelte het tekort op de balans van het lopende verkeer en bijna 2/3 van de verslechtering ervan. In 1979 bereikte het tekort op het stuk van de goederen fr. 84 miljard tegenover fr. 40,4 miljard in 1978, en dat van de eigenlijke buitenlandse handel ⁽¹⁾, fr. 102,5 miljard tegenover fr. 49,1 miljard. Die evolutie houdt bijna uitsluitend verband met de netto-invoer van energieproducten die met zowat fr. 43 miljard is toegenomen t.o.v. het jaar voordien.

Het overschot van de overige goederentransacties, met name de arbitrageverrichtingen, is met zowat fr. 10 miljard toegenomen, wat de verslechtering van het tekort op de goederentransacties enigszins verlicht.

Het dienstenverkeer en de overdrachten die, samen met de goederentransacties, de balans van het lopende verkeer uitmaken, hebben eveneens bijgedragen tot de verslechtering van deze laatste. Het gebruikelijke overschot in het dienstenverkeer is met bijna fr. 20 miljard afgenomen en het — eveneens traditioneel — tekort bij de overdrachten is met ongeveer fr. 5 miljard toegenomen.

De vermindering van het overschot bij de diensten vloeit voor bijna de helft voort uit de daling van de netto-opbrengst uit beleggingen en investeringen. Die daling is voornamelijk het resultaat van de toename van de financiële lasten, die te wijten is aan de stijgende buitenlandse schuld van de overheidssector, en van de verminderde opbrengst van de beleggingen in het buitenland ten gevolge van de afname van de netto buitenlandse tegoeden van de overwegend geldscheppende instellingen.

De uitbreiding van het negatieve saldo van de overdrachten is voornamelijk het gevolg van de particuliere overdrachten die zijn gestegen van fr. 5,7 miljard in 1978 tot fr. 9,8 miljard in 1979.

Het driemaandelijks overzicht van de belangrijkste rubrieken op de balans van het lopende verkeer toont aan dat de verslechtering t.o.v. 1978 zich heeft voorgedaan in het derde en vierde kwartaal van 1979.

Op de vergissingen en weglatingen na, staat tegenover het tekort op het lopende verkeer een *kapitaaltoevloeiing*, d.w.z. een vermindering van de netto buitenlandse financiële tegoeden van de B.L.E.U. Met het oog op de voorstelling en de analyse kan de verandering van deze tegoeden worden opgesplitst in twee soorten kapitaalbewegingen : enerzijds, die van de overheid en van de bedrijven en particulieren, anderzijds, die welke beschouwd worden als een tegenpost die dient om het saldo van de voorgaande verrichtingen en het deficit in het lopende verkeer te financieren en die « onder de lijn » geplaatst worden.

Samen beschouwd, sloten de kapitaalbewegingen van de overheid en die van de bedrijven en particulieren met een tekort van fr. 8,2 miljard, d.w.z.

(¹) Uitvoer en invoer, met inbegrip van het loonwerk en het niet-monetaire goud.

een netto kapitaalafvloeiing. Dit totaal bedrag, dat relatief dicht de fr. 11,3 miljard benadert, die het jaar voordien werd geregistreerd, vloeit nochtans voort uit nogal verschillende ontwikkelingen van zijn componenten.

De verrichtingen van de particulieren en de bedrijven uit de particuliere sector, de commerciële vorderingen buiten beschouwing gelaten, wijzen op belangrijke kapitaalafvloeiingen : fr. 49,4 miljard tegenover fr. 9,1 miljard in 1978. Dit verschil is het gevolg van een daling van de buitenlandse investeringen en beleggingen in de B.L.E.U., maar vooral van een stijging van de door ingezetenen in het buitenland gedane investeringen en beleggingen.

Die toename van de kapitaalafvloeiingen van de particuliere sector werd nochtans gecompenseerd door een stijging van de buitenlandse schuld van de overheidsbedrijven, waarvan de verrichtingen sloten met een netto kapitaaltoevoeiing ten bedrage van fr. 31,5 miljard tegenover een afvloeiing van fr. 4,3 miljard tijdens het voorgaande jaar.

Aangezien voorts de beweging van de niet bij Belgische banken gemobiliseerde handelskredieten omgekeerd is, gaande van een nettostijging van de vorderingen op het buitenland met fr. 10,5 miljard in 1978 tot een daling met fr. 5,4 miljard, evolueerde de nettoafvloeiing, die het resultaat is van het geheel van het kapitaalverkeer van bedrijven en particulieren, van fr. 23,9 miljard in 1978 tot fr. 12,5 miljard.

Wat het kapitaalverkeer van de overheid betreft, heeft er zich een vertraging voorgedaan bij de leningen die rechtstreeks in het buitenland werden aangegaan; er werd immers een massaal beroep gedaan op kredieten in vreemde valuta's bij de ingezetenen; deze schuldvorming komt niet als dusdanig voor in de algemene betalingsbalans want zij speelt zich af tussen ingezetenen; aangezien het de banken zijn die een schuld aangaan t.o.v. het buitenland om aan de Schatkist vreemde valuta's uit te lenen, leidt die « indirecte » buitenlandse schuld van de overheid slechts tot een inschrijving « onder de lijn » bij de bankverrichtingen in tabel I. De buitenlandse schuld van de overheid via de banken zal in deel 3 kunnen behandeld worden in het schema waaruit de deviezentransacties blijken van de ingezetenen met de Belgische en Luxemburgse geldscheppende instellingen.

Over het geheel beschouwd, sloot het hierboven onderzochte lopende en kapitaalverkeer — rekening houdend met de vergissingen en weglatingen. — met een tekort van fr. 117,8 miljard tegenover fr. 31,2 miljard in 1978.

Dit tekort vindt zijn tegenpost in een overeenkomstige beweging van de netto buitenlandse tegoeden van de overwegend geldscheppende instellingen en onder andere van die van de Nationale Bank. Deze laatste zijn afgenomen met fr. 35,1 miljard, terwijl de overige bankinstellingen netto kapitaaltoevoeiingen hebben geregistreerd ten bedrage van fr. 82,7 miljard; deze bevatten onder andere de verplichtingen aangegaan door de banken om hun leningen aan de Schatkist, uitgedrukt in vreemde valuta's, te financieren.

**ALGEMENE BETALINGSBALANS
VAN DE BELGISCH-LUXEMBURGSE ECONOMISCHE UNIE
UITEENZETTINGEN EN GEDETAILLEERDE TABELLEN**

Rubriek 1.1 « Goederenverkeer » : Tabel II

Rubriek 1.11 « *Uitvoer en invoer* »

De bedragen die onder deze rubriek voorkomen zijn gelijk aan de som van de volgende bestanddelen :

— de bankbetalingen betreffende de uitvoer en invoer opgetekend door het Belgisch-Luxemburgs Instituut voor de Wissel en aangepast om er de invloed van de betalingstermijnen uit te weren;

— de door compensatie betaalde uitvoer en invoer (vanaf 1977). Compensaties kunnen zowel plaatshebben tussen uitvoer en invoer als met transacties opgetekend onder andere posten;

— de giften in natura. Hierbij gaat het in hoofdzaak om leveranties door de Belgische Regering in het kader van de voedselhulp aan ontwikkelingslanden. Als tegenpost voor de waarde van die leveranties wordt onder de rubriek 2.2 « Overheidsoverdrachten » als uitgave een even groot bedrag ingeschreven;

— de aankoop en verkoop van goederen betaald door middel van bankbiljetten;

— de transacties in niet-monetair goud die vroeger voorkwamen onder een afzonderlijke rubriek. Het gaat om alle goudtransacties tussen een niet-ingezetene en een andere ingezetene dan de Nationale Bank, voor zover die transacties het voorwerp waren van een bankbetaling.

Wat het eerstgenoemde bestanddeel betreft, zij erop gewezen dat de registratie door het Belgisch-Luxemburgs Instituut voor de Wissel per definitie betrekking heeft op de betalingen waartoe de transacties aanleiding geven en niet op die transacties zelf. Welnu, van de meeste betalingen kent men ongeveer het tijdstip waarop de uitvoer of de invoer heeft plaatsgehad. De betalingen kunnen dus opnieuw gerangschikt worden naar de periode van de overeenstemmende transacties. In beginsel kunnen de transacties van een periode op die wijze slechts opnieuw worden samengesteld wanneer zij allemaal betaald zijn, d.w.z. rekening houdend met het feit dat sommige transacties betaalbaar zijn op middellange en lange termijn, soms na verscheidene jaren.

Tabel II.

Rubriek 1.1 « Goederenverkeer »

(Miljarden franken)

| | 1.11 Uitvoer en invoer | | | P.M., Energie- produkten | 1.12 Loonwerk | | | 1.13 Arbitrage | Totaal | | |
|------------------------------------|------------------------|---------------|--------|--------------------------------|---------------|----------|--------|----------------|------------------|----------|--------|
| | Ontvangsten 1 | Uitgaven 1 | Saldo | Saldo | Ontvangsten | Uitgaven | Saldo | Saldo | Ontvangsten 2 | Uitgaven | Saldo |
| 1977 | 1.153,0 | 1.268,5 | -111,5 | -122,9 | 52,8 | 11,9 | + 40,9 | + 25,7 | 1.231,5 | 1.280,4 | - 48,9 |
| 1978 | 1.226,9 | 1.320,8 | - 93,9 | -111,3 | 58,0 | 13,2 | + 44,8 | + 8,7 | 1.293,6 | 1.334,0 | - 40,4 |
| 1979 | 1.469,1 | 1.619,0 | -149,9 | -154,6 | 65,2 | 17,8 | + 47,4 | + 18,5 | 1.552,8 | 1.636,8 | - 84,0 |
| 1978 1 ^e kwartaal | 297,3 | 317,7 | - 20,4 | - 32,5 | 8,7 | 1,7 | + 7,0 | + 4,6 | 310,6 | 319,4 | - 8,8 |
| 2 ^e kwartaal | 309,8 | 340,8 | - 31,0 | - 29,3 | 17,9 | 3,5 | + 14,4 | + 3,9 | 331,6 | 344,3 | - 12,7 |
| 3 ^e kwartaal | 291,2 | 318,4 | - 27,2 | - 23,3 | 13,3 | 4,3 | + 9,0 | ... | 304,5 | 322,7 | - 18,2 |
| 4 ^e kwartaal | 328,6 | 343,9 | - 15,3 | - 26,2 | 18,1 | 3,7 | + 14,4 | + 0,2 | 346,9 | 347,6 | - 0,7 |
| 1979 1 ^e kwartaal | 346,7 | 374,9 | - 28,2 | - 36,2 | 16,8 | 3,5 | + 13,3 | + 5,9 | 369,4 | 378,4 | - 9,0 |
| 2 ^e kwartaal | 361,5 | 396,2 | - 34,7 | - 37,0 | 17,2 | 4,2 | + 13,0 | + 6,3 | 385,0 | 400,4 | - 15,4 |
| 3 ^e kwartaal | 359,8 | 397,6 | - 37,8 | - 36,2 | 17,2 | 3,8 | + 13,4 | + 2,4 | 379,4 | 401,4 | - 22,0 |
| 4 ^e kwartaal | 401,1 | 450,3 | - 49,2 | - 45,2 | 14,0 | 6,3 | + 7,7 | + 3,9 | 419,0 | 456,6 | - 37,6 |

1 Voor een deel van de uitvoer en van de invoer zijn het c.i.f.-cijfers, d.w.z. dat de vracht- en verzekeringskosten voor het goederenvervoer erin begrepen zijn. Incl. het niet-monetaire goud en de uitgaven voor militair materieel.

2 Incl. het saldo van de arbitrage.

In de praktijk volgt de betaling van het merendeel (meer dan 92 pct.) van de transacties van iedere periode binnen de zeven maanden. Bovendien hebben de veranderingen in de betalingstermijnen, die van speculatieve aard zijn, vooral betrekking op transacties waarvoor een betalingstermijn van minder dan zes maanden geldt. Dat is de reden waarom men overeengekomen is de transacties van een bepaalde periode opnieuw samen te stellen uitgaande van de betalingen die binnen de zeven maanden, volgend op die periode, werden verricht. Nochtans, om een zo nauwkeurig mogelijk resultaat te verkrijgen, heeft men de gegevens van 1978 alsook die van het eerste halfjaar van 1979 waarvoor men op het ogenblik van deze publikatie de binnen een periode van twaalf maanden verrichte betalingen reeds kent, evenwel opnieuw samengesteld op basis van een periode van twaalf i.p.v. zeven maanden, waardoor het mogelijk wordt het aandeel van de gehergroepeerde betalingen op te voeren van ongeveer 92 pct. tot ongeveer 99 pct. van het totaal van de betalingen van de beschouwde periode.

Aangezien de gegevens van het tweede halfjaar nog geen hergroepering over een zo lange periode mogelijk maken — op gevaar af de publikatie van de huidige gegevens verscheidene maanden te vertragen —, werden zij dus gehergroepeerd over een periode van slechts zeven maanden. De overige transacties — die waarop binnen de zeven of twaalf maanden t.o.v. de beschouwde periode geen betaling is gevolgd — zijn geraamd op basis van de betalingen van de periode, waarbij evenwel rekening is gehouden, wat de uitvoer betreft, met het verloop van de uitstaande bedragen van Creditexport tijdens de periode.

Voor 1979 is het negatieve saldo van de uitvoer en de invoer met fr. 56 miljard toegenomen. Die verslechtering is hoofdzakelijk toe te schrijven aan het saldo van de transacties in energieprodukten.

Rubriek 1.12 « *Loonwerk* »

Onder deze rubriek worden al de bankbetalingen geboekt met betrekking tot de verwerking — in de B.L.E.U. voor rekening van niet-ingezetenen en in het buitenland voor rekening van ingezetenen — van goederen die niet het voorwerp zijn geweest van eigendomsoverdracht tussen ingezetenen en niet-ingezetenen.

De bankbetalingen zijn gecorrigeerd door rekening te houden met de verandering van de netto commerciële vorderingen op of schulden tegenover het buitenland uit hoofde van deze transacties, een verandering die geraamd is op grond van enquêtes bij bedrijven in de B.L.E.U.

Uit tabel II blijkt dat deze verrichtingen een omvangrijk overschot opleveren dat ieder jaar toeneemt. In 1979 bedroeg het fr. 47,4 miljard.

Rubriek 1.13 « Arbitrage » (netto)

Het betreft door ingezetenen in het buitenland gekochte en aldaar opnieuw verkochte goederen ongeacht of zij al dan niet over het grondgebied van de B.L.E.U. gaan.

Het nettosaldo van deze rubriek is gelijk aan het verschil tussen, enerzijds, het bedrag van de verkopen aan het buitenland van goederen die door ingezetenen in het buitenland werden gekocht en, anderzijds, de aankoopprijs van die goederen vermeerderd met de uitgaven in het buitenland welke die transacties voor ingezetenen meebrengen. Dat saldo omvat bijgevolg de winstmarge van de Belgische en Luxemburgse doorvoerhandelaars en de kosten die zij aan andere ingezetenen hebben betaald.

De bankbetalingen betreffende deze categorie van transacties zijn aangepast om de weerslag van de betalingstermijnen uit te schakelen op dezelfde wijze als voor de gegevens betreffende het loonwerk.

In 1979 leverden de arbitrageverrichtingen een netto-ontvangst op van fr. 18,5 miljard, wat een stijging betekent met bijna fr. 10 miljard na de daling van 1978.

Rubrieken 1.2 tot 1.8 « Dienstenverkeer » : Tabel III

Het dienstenverkeer van de B.L.E.U. vertoont traditioneel een batig saldo. In 1979 is het evenwel fors afgenomen, nl. met bijna fr. 20 miljard. Die ongunstige evolutie past in het kader van een beweging die sedert 1977 aan de gang is; t.o.v. dit jaar bedroeg de verslechtering van het saldo van de dienstbalans in 1979 ongeveer fr. 36 miljard.

Die vermindering houdt voornamelijk verband met de afgenomen ontvangsten uit aannemingscontracten, met de toename van de uitgaven voor reisverkeer en, in 1979, met de daling van de netto-inkomsten uit beleggingen en investeringen.

Rubrieken 1.2 « Vrachtkosten » en 1.3 « Verzekeringskosten voor goederenvervoer »

De ontvangsten en uitgaven uit hoofde van deze rubrieken omvatten slechts een deel van de vracht- en verzekeringskosten ontvangen en betaald voor het transport van goederen; het andere deel kon niet gescheiden worden van de in- en uitvoer waarop het betrekking heeft en is begrepen in de ontvangsten en uitgaven onder rubriek 1.11 « Uitvoer en invoer ».

Voorts omvatten de rubrieken 1.2 en 1.3, onder de ontvangsten, sommige aan ingezetenen ter gelegenheid van invoerverrichtingen betaalde vracht- en verzekeringskosten (die men normaal in mindering had moeten brengen van

Tabel III.

Rubrieken 1.2 tot 1.8 « Dienstenverkeer »

(Miljarden franken)

| | 1.2 Vrachtkosten 1 | | | 1.3 Verzekeringskosten voor goederenvervoer 1 | | | 1.4 Andere vervoerkosten | | | 1.5 Reisverkeer | | | 1.6 Opbrengsten uit beleggingen en investeringen | | | 1.7 Niet elders vermelde overheidstransacties 2 | | | 1.8 Overige | | | Totaal | | |
|------------------------------------|--------------------|----------|-------|---|----------|-------|--------------------------|----------|-------|-----------------|----------|-------|--|----------|-------|---|----------|-------|-------------|----------|-------|-------------|----------|-------|
| | Ontvangsten | Uitgaven | Saldo | Ontvangsten | Uitgaven | Saldo | Ontvangsten | Uitgaven | Saldo | Ontvangsten | Uitgaven | Saldo | Ontvangsten | Uitgaven | Saldo | Ontvangsten | Uitgaven | Saldo | Ontvangsten | Uitgaven | Saldo | Ontvangsten | Uitgaven | Saldo |
| 1977 | 66,4 | 58,4 | + 8,0 | 1,4 | 2,1 | -0,7 | 31,3 | 28,8 | +2,5 | 41,8 | 67,9 | -26,1 | 172,8 | 153,6 | +19,2 | 32,5 | 9,8 | +22,7 | 132,4 | 112,2 | +20,2 | 478,6 | 432,8 | +45,8 |
| 1978 | 69,3 | 59,6 | + 9,7 | 1,3 | 2,2 | -0,9 | 31,5 | 31,9 | -0,4 | 40,8 | 75,0 | -34,2 | 216,0 | 196,4 | +19,6 | 35,9 | 10,7 | +25,2 | 131,9 | 120,9 | +11,0 | 526,7 | 496,7 | +30,0 |
| 1979 | 78,8 | 67,4 | +11,4 | 1,7 | 2,3 | -0,6 | 37,5 | 37,7 | -0,2 | 47,9 | 87,1 | -39,2 | 320,6 | 310,2 | +10,4 | 37,3 | 12,8 | +24,5 | 143,0 | 139,1 | + 3,9 | 666,8 | 656,6 | +10,2 |
| 1978 1 ^e kwartaal | 16,7 | 14,1 | + 2,6 | 0,4 | 0,6 | -0,2 | 7,0 | 7,2 | -0,2 | 8,7 | 15,0 | - 6,3 | 48,7 | 41,1 | + 7,6 | 8,4 | 2,5 | + 5,9 | 32,5 | 27,5 | + 5,0 | 122,4 | 108,0 | +14,4 |
| 2 ^e kwartaal | 18,0 | 15,7 | + 2,3 | 0,3 | 0,5 | -0,2 | 8,5 | 8,3 | +0,2 | 10,4 | 18,2 | - 7,8 | 54,7 | 52,0 | + 2,7 | 8,7 | 2,7 | + 6,0 | 32,9 | 28,1 | + 4,8 | 133,5 | 125,5 | + 8,0 |
| 3 ^e kwartaal | 17,0 | 14,9 | + 2,1 | 0,3 | 0,5 | -0,2 | 8,2 | 8,2 | ... | 11,4 | 26,5 | -15,1 | 52,1 | 47,1 | + 5,0 | 9,2 | 2,1 | + 7,1 | 31,6 | 30,3 | + 1,3 | 129,8 | 129,6 | + 0,2 |
| 4 ^e kwartaal | 17,6 | 14,9 | + 2,7 | 0,3 | 0,6 | -0,3 | 7,8 | 8,2 | -0,4 | 10,3 | 15,3 | - 5,0 | 60,5 | 56,2 | + 4,3 | 9,6 | 3,4 | + 6,2 | 34,9 | 35,0 | - 0,1 | 141,0 | 133,6 | + 7,4 |
| 1979 1 ^e kwartaal | 17,4 | 13,9 | + 3,5 | 0,4 | 0,5 | -0,1 | 8,1 | 8,5 | -0,4 | 9,1 | 15,9 | - 6,8 | 64,7 | 60,4 | + 4,3 | 9,0 | 3,2 | + 5,8 | 35,4 | 34,7 | + 0,7 | 144,1 | 137,1 | + 7,0 |
| 2 ^e kwartaal | 18,3 | 15,7 | + 2,6 | 0,4 | 0,6 | -0,2 | 7,8 | 9,0 | -1,2 | 13,0 | 23,7 | -10,7 | 77,7 | 75,5 | + 2,2 | 9,7 | 3,2 | + 6,5 | 35,7 | 32,7 | + 3,0 | 162,6 | 160,4 | + 2,2 |
| 3 ^e kwartaal | 20,5 | 17,9 | + 2,6 | 0,4 | 0,5 | -0,1 | 9,0 | 9,5 | -0,5 | 13,9 | 31,4 | -17,5 | 79,0 | 76,5 | + 2,5 | 9,3 | 3,0 | + 6,3 | 34,4 | 33,9 | + 0,5 | 166,5 | 172,7 | - 6,2 |
| 4 ^e kwartaal | 22,6 | 19,9 | + 2,7 | 0,5 | 0,7 | -0,2 | 12,6 | 10,7 | +1,9 | 11,9 | 16,1 | - 4,2 | 99,2 | 97,8 | + 1,4 | 9,3 | 3,4 | + 5,9 | 37,5 | 37,8 | - 0,3 | 193,6 | 186,4 | + 7,2 |

1 Deze post vermeldt, in de ontvangsten en in de uitgaven, slechts een deel van de vracht- en verzekeringskosten voor het goederenvervoer. Het andere deel kon niet worden gescheiden van de uitvoer of van de invoer waarop het betrekking heeft en is dus begrepen in de ontvangsten en in de uitgaven van rubriek 1.11 « Uitvoer en invoer ».

2 Excl. de uitgaven voor militair materieel.

de uitgaven onder rubriek 1.11 voornoemd) ⁽¹⁾ en, onder de uitgaven, sommige aan vreemdelingen ter gelegenheid van uitvoerverrichtingen betaalde vracht- en verzekeringskosten (die men op dezelfde wijze in mindering had moeten brengen van de ontvangsten onder rubriek 1.11) ⁽²⁾.

Rubriek 1.2 vertoont een regelmatig aangroeiend positief saldo dat in 1979 fr. 11,4 miljard heeft bereikt. Rekening houdend met de onvolledigheid van deze statistiek, is het evenwel moeilijk aan deze evolutie een economische betekenis te geven. De rubriek 1.3 is vrijwel te verwaarlozen zowel wat bruto-bedragen als saldo betreft.

Rubriek 1.4 « Andere vervoerkosten »

Deze rubriek omvat alle bankbetalingen in verband met vervoer, dat van goederen uitgezonderd : vervoer van personen, douane-, opslag-, haven-, sleepkosten, enz.; huur van schepen en vliegtuigen, aankopen en verkopen van bunkervoorraden, onderhouds- en herstellingskosten van schepen en vliegtuigen.

De ontvangsten en uitgaven van dit geheel zijn aanzienlijk, maar zij compenseren elkaar grotendeels.

Rubriek 1.5 « Reisverkeer »

Deze rubriek schetst het verloop van de ontvangsten en de uitgaven uit hoofde van het reisverkeer. De cijfers omvatten de opgetekende betalingen in verband met reiskosten (exclusief de vervoerkosten opgetekend onder rubriek 1.4), verblijf-, huur-, studiekosten en in bankbiljetten betaalde verrichtingen. Deze laatste verrichtingen zijn aangepast ten einde zoveel mogelijk het gebruik van bankbiljetten voor met name de aankoop en verkoop van goederen, de betaling van lonen van grensarbeiders, de inning van inkomsten uit beleggingen en investeringen en voor kapitaalbewegingen uit te schakelen.

⁽¹⁾ De uitgaven wegens invoer kunnen immers de terugbetaling omvatten, door importeurs, van sommige vracht- en verzekeringskosten die door de buitenlandse exporteurs aan in de B.L.E.U. gevestigde vervoerders en verzekeraars zijn betaald. Deze te hoge raming van de uitgaven wegens invoer wordt, op het niveau van het saldo van het geheel van het goederen- en dienstenverkeer, gecompenseerd door het feit dat de rubrieken « Vrachtkosten » en « Verzekeringskosten », bij de ontvangsten, de door de binnenlandse vervoerders en verzekeraars ontvangen bedragen omvatten.

⁽²⁾ De ontvangsten wegens uitvoer kunnen immers de terugbetaling omvatten, door buitenlandse importeurs, van sommige vracht- en verzekeringskosten die betaald zijn door in de B.L.E.U. gevestigde exporteurs aan buitenlandse vervoerders en verzekeraars. Deze te hoge raming van de ontvangsten wegens uitvoer wordt, op het niveau van het saldo van het geheel van het goederen- en dienstenverkeer, gecompenseerd door het feit dat de rubrieken « Vrachtkosten » en « Verzekeringskosten », bij de uitgaven, de door de exporteurs, voor rekening van buitenlandse importeurs, ten gunste van buitenlandse vervoerders en verzekeraars gedane betalingen omvatten.

Deze post omvat bovendien, onder de ontvangsten, de uitgaven voor technische bijstand van de Regering bestemd voor de intellectuele (studiebeurzen) of professionele (stages) opleiding in de B.L.E.U. van ingezetenen van ontwikkelingslanden : men gaat er namelijk van uit dat de studenten en stagiairs die deze vorm van technische bijstand genieten, deze middelen tijdens hun verblijf in de B.L.E.U. hebben uitgegeven.

De uitgaven die in deze rubriek zijn opgenomen, nemen sneller toe dan de overeenkomstige ontvangsten. In 1979 bedroeg het negatieve saldo van het reisverkeer fr. 39,2 miljard tegenover fr. 34,2 miljard het jaar voordien.

Rubriek 1.6 « Opbrengsten uit beleggingen en investeringen »

Onder deze rubriek zijn geboekt de opbrengsten uit investeringen en beleggingen door ingezetenen in het buitenland en door niet-ingezetenen in de B.L.E.U.

Er zij op gewezen dat de uitgaven slechts het deel van de opbrengsten vertegenwoordigen dat niet opnieuw werd geïnvesteerd in de bedrijven waaruit zij voortkomen; van hun kant, omvatten de ontvangsten slechts het deel van de opbrengsten uit Belgische en Luxemburgse beleggingen en investeringen in het buitenland dat naar de B.L.E.U. wordt gerepatrieerd en wel in een vorm die het mogelijk maakt de aard van de transactie vast te stellen. Bij gebrek aan statistische gegevens zijn de niet-uitgekeerde winsten van buitenlandse vennootschappen in de B.L.E.U. en die van Belgische en Luxemburgse vennootschappen in het buitenland niet opgetekend.

Gelet op de omvangrijke overschotten op de balans van het lopende verkeer in het verleden vertoonde deze rubriek in 1978 nog een aanzienlijk positief saldo van bijna fr. 20 miljard. Onder invloed van de netto buitenlandse schuld van de economie heeft de uitbreiding van de uitgaven het in 1979 echter in ruime mate gehaald op die van de ontvangsten, zodat het overschot werd teruggebracht tot zowat fr. 10 miljard.

Rubriek 1.7 « Niet elders vermelde overheidstransacties »

In deze restpost worden de transacties in verband met goederen, diensten en opbrengsten van de overheid, die niet elders geboekt zijn, opgenomen. Zo zijn de transacties met betrekking tot militair materieel of betreffende interesten van buitenlandse staatsleningen geregistreerd onder de passende rubrieken (goederen, opbrengsten uit beleggingen en investeringen).

Met dat voorbehoud omvat deze rubriek alle door de Belgische en Luxemburgse regering gedane of ontvangen betalingen evenals de betalingen ten gunste of afkomstig van buitenlandse regeringen of van internationale instel-

Tabel IV.

Rubriek 1.8 « Overige diensten »

(Miljarden franken)

| | Grensarbeiders | | | Aannemingscontracten | | | Royalties voor films, octrooien, en auteursrechten | | | Makelaarslonen, provisies en diverse handelskosten | | | Verzekeringspremies en -uitkeringen 1 | | | Diverse diensten 2 | | | Totaal | | |
|------------------------------------|-----------------------|---------------|-------|-----------------------|---------------|-------|--|---------------|-------|--|---------------|-------|---------------------------------------|---------------|-------|-----------------------|---------------|-------|-----------------------|---------------|-------|
| | Ont- vang- sten | Uit- gaven | Saldo | Ont- vang- sten | Uit- gaven | Saldo | Ont- vang- sten | Uit- gaven | Saldo | Ont- vang- sten | Uit- gaven | Saldo | Ont- vang- sten | Uit- gaven | Saldo | Ont- vang- sten | Uit- gaven | Saldo | Ont- vang- sten | Uit- gaven | Saldo |
| 1977 | 15,5 | 9,7 | +5,8 | 22,9 | 13,2 | +9,7 | 4,7 | 8,8 | -4,1 | 51,7 | 43,2 | +8,5 | 10,8 | 11,7 | -0,9 | 26,8 | 25,6 | +1,2 | 132,4 | 112,2 | +20,2 |
| 1978 | 15,6 | 10,2 | +5,4 | 13,3 | 11,7 | +1,6 | 4,5 | 9,0 | -4,5 | 55,2 | 45,4 | +9,8 | 13,4 | 12,9 | +0,5 | 29,9 | 31,7 | -1,8 | 131,9 | 120,9 | +11,0 |
| 1979 | 16,8 | 11,8 | +5,0 | 11,0 | 13,6 | -2,6 | 5,1 | 10,2 | -5,1 | 62,9 | 54,4 | +8,5 | 15,4 | 15,2 | +0,2 | 31,8 | 33,9 | -2,1 | 143,0 | 139,1 | +3,9 |
| 1978 1 ^e kwartaal | 3,9 | 2,4 | +1,5 | 4,0 | 3,0 | +1,0 | 1,2 | 2,1 | -0,9 | 13,7 | 10,3 | +3,4 | 2,8 | 2,5 | +0,3 | 6,9 | 7,2 | -0,3 | 32,5 | 27,5 | +5,0 |
| 2 ^e kwartaal | 4,0 | 2,6 | +1,4 | 3,5 | 2,6 | +0,9 | 1,0 | 2,3 | -1,3 | 13,6 | 9,9 | +3,7 | 3,5 | 3,3 | +0,2 | 7,3 | 7,4 | -0,1 | 32,9 | 28,1 | +4,8 |
| 3 ^e kwartaal | 3,6 | 2,4 | +1,2 | 3,1 | 2,6 | +0,5 | 0,9 | 2,3 | -1,4 | 13,6 | 11,7 | +1,9 | 3,0 | 3,4 | -0,4 | 7,4 | 7,9 | -0,5 | 31,6 | 30,3 | +1,3 |
| 4 ^e kwartaal | 4,1 | 2,8 | +1,3 | 2,7 | 3,5 | -0,8 | 1,4 | 2,3 | -0,9 | 14,3 | 13,5 | +0,8 | 4,1 | 3,7 | +0,4 | 8,3 | 9,2 | -0,9 | 34,9 | 35,0 | -0,1 |
| 1979 1 ^e kwartaal | 4,1 | 2,7 | +1,4 | 3,4 | 3,4 | ... | 1,4 | 2,6 | -1,2 | 15,1 | 14,9 | +0,2 | 3,4 | 3,1 | +0,3 | 8,0 | 8,0 | ... | 35,4 | 34,7 | +0,7 |
| 2 ^e kwartaal | 4,3 | 2,9 | +1,4 | 2,6 | 3,0 | -0,4 | 1,2 | 2,5 | -1,3 | 15,4 | 12,1 | +3,3 | 4,1 | 3,9 | +0,2 | 8,1 | 8,3 | -0,2 | 35,7 | 32,7 | +3,0 |
| 3 ^e kwartaal | 4,4 | 2,9 | +1,5 | 2,2 | 3,4 | -1,2 | 1,1 | 2,5 | -1,4 | 15,6 | 12,7 | +2,9 | 3,5 | 4,0 | -0,5 | 7,6 | 8,4 | -0,8 | 34,4 | 33,9 | +0,5 |
| 4 ^e kwartaal | 4,0 | 3,3 | +0,7 | 2,8 | 3,8 | -1,0 | 1,4 | 2,6 | -1,2 | 16,8 | 14,7 | +2,1 | 4,4 | 4,2 | +0,2 | 8,1 | 9,2 | -1,1 | 37,5 | 37,8 | -0,3 |

1 Excl. de in de rubriek 1.3 begrepen verzekeringskosten voor het goederenvervoer en de in de posten 4.2314 en 4.2324 opgenomen levens-, kapitalisatie- en kredietverzekeringen.

2 Inzonderheid technische bijstand en directievoering, abonnementen en bijdragen, betalingen via het Bestuur der Posten.

lingen. Aan de kant van de ontvangsten gaat het inzonderheid om lopende (huishoudelijke) uitgaven van in de B.L.E.U. gevestigde internationale instellingen en, aan de kant van de uitgaven, om militaire uitgaven.

De vestiging van de internationale instellingen in de B.L.E.U. verzekert deze laatste een belangrijk positief saldo uit hoofde van deze rubriek. In 1979 bedroeg het fr. 24,5 miljard, d.i. dezelfde orde van grootte als in 1978.

Rubriek 1.8 « Overige diensten » : Tabel IV

Ook dit is een restpost die alle goederen, diensten en opbrengsten omvat die niet elders werden ondergebracht. Een indeling van deze rubriek naar de voornaamste groepen van transacties vindt men in tabel IV.

Opvallend is de daling van het positieve saldo van de aannemingscontracten sedert 1977; dit saldo werd in 1979 zelfs negatief ten belope van fr. 2,6 miljard. Die beweging kon niet worden goedge maakt door die van de rubrieken die traditioneel een overschot vertonen — « Makelaarslonen, provisies en diverse handelskosten », « Grensarbeiders » — die tamelijk stabiel zijn gebleven. In totaal levert deze restpost nog slechts een overschot op van fr. 3,9 miljard tegenover fr. 11 miljard in 1978.

Rubrieken 2.1 en 2.2 « Overdrachten » : Tabel V

Onder deze rubrieken zijn de boekingen samengebracht die de boekhoudkundige tegenpost vormen van eenzijdige transacties (d.w.z. zonder economische

Tabel V.

Rubrieken 2.1 en 2.2 « Overdrachten »

(Miljarden franken)

| | 2.1 Particulieren | | | 2.2 Overheid | | | Totaal | | |
|-------------------------------|-------------------|----------|-------|--------------|----------|-------|-------------|----------|-------|
| | Ontvangsten | Uitgaven | Saldo | Ontvangsten | Uitgaven | Saldo | Ontvangsten | Uitgaven | Saldo |
| 1977 | 15,8 | 22,3 | - 6,5 | 28,2 | 44,6 | -16,4 | 44,0 | 66,9 | -22,9 |
| 1978 | 18,5 | 24,2 | - 5,7 | 31,3 | 46,0 | -14,7 | 49,8 | 70,2 | -20,4 |
| 1979 | 18,2 | 28,0 | - 9,8 | 38,4 | 54,4 | -16,0 | 56,6 | 82,4 | -25,8 |
| 1978 1 ^o kwart. .. | 4,5 | 6,3 | - 1,8 | 6,0 | 11,3 | - 5,3 | 10,5 | 17,6 | - 7,1 |
| 2 ^o kwart. .. | 4,5 | 6,3 | - 1,8 | 6,5 | 9,9 | - 3,4 | 11,0 | 16,2 | - 5,2 |
| 3 ^o kwart. .. | 4,5 | 5,5 | - 1,0 | 8,1 | 11,3 | - 3,2 | 12,6 | 16,8 | - 4,2 |
| 4 ^o kwart. .. | 5,0 | 6,1 | - 1,1 | 10,7 | 13,5 | - 2,8 | 15,7 | 19,6 | - 3,9 |
| 1979 1 ^o kwart. .. | 4,6 | 6,4 | - 1,8 | 8,5 | 12,4 | - 3,9 | 13,1 | 18,8 | - 5,7 |
| 2 ^o kwart. .. | 4,3 | 7,4 | - 3,1 | 13,8 | 13,0 | + 0,8 | 18,1 | 20,4 | - 2,3 |
| 3 ^o kwart. .. | 4,3 | 6,9 | - 2,6 | 7,2 | 14,0 | - 6,8 | 11,5 | 20,9 | - 9,4 |
| 4 ^o kwart. .. | 5,0 | 7,3 | - 2,3 | 8,9 | 15,0 | - 6,1 | 13,9 | 22,3 | - 8,4 |

tegenprestatie) die in de betalingsbalans elders zijn opgetekend : reële middelen (goederen, diensten) ⁽¹⁾ en financiële tegoeden die werden afgestaan of verkregen zonder dat daartegenover reële middelen of financiële tegoeden werden verkregen of gegeven; dat is, b.v., het geval met de giften in natura of in speciën.

Rubriek 2.1 « Overdrachten van particulieren »

Deze rubriek omvat uitsluitend de transacties tussen economische subjecten van de particuliere sector, m.a.w. in hoofdzaak de geldovermakingen vanwege buitenlandse werknemers naar hun land van oorsprong, de betalingen van lonen, wedden en (niet-gouvernementele) pensioenen door of aan niet-aangrenzende landen, de bezoldigingen waarover de Belgen die in ontwikkelingslanden technische bijstand verlenen in België beschikken, alsmede particuliere giften en hulpverleningen van allerlei aard.

De forse toename van de uitgaven verklaart voor het grootste deel de verslechtering van het tekort bij de overdrachten van particulieren in 1979, dat van fr. 5,7 miljard tot fr. 9,8 miljard is toegenomen.

Rubriek 2.2 « Overdrachten van de Overheid »

Deze rubriek wordt enkel gebruikt voor de transacties :

— of wel tussen twee regeringen (of tussen een regering en een internationale organisatie);

— of wel tussen de ingezetene regering en andere niet-ingezetenen dan regeringen en internationale organisaties;

— of wel tussen andere niet-ingezetene regeringen (of internationale organisaties) en andere ingezetenen dan de regering.

Zo omvat deze rubriek, in hoofdzaak, de middelen die de Belgische Staat ter beschikking stelt van de verschillende Europese en internationale instellingen, de technische bijstand aan de ontwikkelingslanden, de uitkeringen door het Europese Oriëntatie- en Garantiefonds voor de Landbouw aan in de B.L.E.U. gevestigde landbouwers, en de bijdragen in de E.G.K.S. gestort door bedrijven van de B.L.E.U.

Deze rubriek vertoont een tamelijk groot negatief saldo. In 1979 is het ietwat toegenomen en bedroeg toen fr. 16 miljard.

(¹) Met inbegrip van de diensten van de produktiefactoren (factorinkomens).

Rubriek 3.1 « Kapitaalverkeer van de overheid » : Tabel VI

Deze kapitalen omvatten in hoofdzaak de uitleningen, participaties en leningen van de Staat. Er zij op gewezen dat de beweging van de verplichtingen van de Staat tegenover het buitenland niet verward mag worden met die van de openbare schuld in buitenlandse valuta's. Enerzijds omvatten de verplichtingen van de Staat tegenover het buitenland de openbare schuld in franken waarvan men weet dat zij in het buitenland is ondergebracht. Anderzijds vertegenwoordigt de openbare schuld in buitenlandse valuta's niet voor het volle bedrag een verplichting van de Staat tegenover het buitenland, want een deel van die schuld is ondergebracht bij de banken in de B.L.E.U. Een dergelijke verplichting stemt overeen met een transactie tussen een ingezetene (de Staat) en andere ingezetenen (de banken) en wordt als zodanig niet opgetekend in de betalingsbalans. Om hun portefeuille overheidsfondsen in buitenlandse valuta's te financieren, gaan de banken in de B.L.E.U. normaliter evenwel verplichtingen in deviezen aan tegenover hun buitenlandse correspondenten. In de betalingsbalans komt dit indirecte beroep van de Staat op de buitenlandse markten tot uiting doordat de banken als gevolg daarvan schulden aangaan tegenover het buitenland. Dit heeft een vermindering van hun netto buitenlandse tegoeden tot gevolg die, onder overigens gelijkblijvende omstandigheden, haar tegenpost vindt in een stijging van de netto buitenlandse tegoeden van de Nationale Bank (de Overheid staat aan de Bank immers de buitenlandse valuta's af die zij van de banken heeft verkregen). M.a.w. de inschrijving door de banken in de B.L.E.U. op een staatslening in buitenlandse valuta's komt in de betalingsbalans slechts tot uiting in een verandering in de indeling van de nettotegoeden tegenover het buitenland tussen de banken en de Bank.

De vorderingen van de Staat op het buitenland omvatten in hoofdzaak leningen aan buitenlandse Staten en deelnemingen in het kapitaal van internationale financiële instellingen (met uitzondering van het Internationale Monetaire Fonds).

De gegevens van tabel VI tonen aan dat de Staat in 1979 minder directe schulden heeft aangeaan t.o.v. het buitenland dan in 1978. Op dit stuk zijn de kapitaaltoevoelingen inderdaad afgenomen van fr. 12,6 miljard tot fr. 4,3 miljard.

Rubrieken 4.1 en 6 (gedeeltelijk) « Beweging van de handelskredieten » : Tabel VII

Tabel VII geeft de verandering weer van de gezamenlijke netto commerciële vorderingen of schulden tegenover het buitenland. In tabel I komen deze kredieten voor onder verschillende rubrieken naargelang ze al dan niet bij Belgische banken gemobiliseerd zijn. De niet bij laatstgenoemde instellingen gemobiliseerde kredieten zijn opgetekend onder de rubriek 4.1. De bij de Belgische banken gemobiliseerde kredieten zijn verdeeld over de vier rubrieken 6.1, 6.21, 6.22 en 6.23 naargelang ze bij de Belgische banken blijven (6.21)

Tabel VII.

Beweging van de handelskredieten ¹

(Miljarden franken)

| | 1977 | 1978 | 1979 | 1978 | | | | 1979 | | | |
|---|--------|--------|--------|-------------|-------------|-------------|-------------|-------------|-------------|-------------|-------------|
| | | | | 1e kwartaal | 2e kwartaal | 3e kwartaal | 4e kwartaal | 1e kwartaal | 2e kwartaal | 3e kwartaal | 4e kwartaal |
| 1. Kredieten opgetekend onder rubriek 4.1 van tabel I ² | + 11,8 | - 10,5 | + 5,4 | - 5,3 | + 3,4 | + 4,2 | - 12,8 | - 1,8 | - 4,0 | + 1,5 | + 9,7 |
| 2. Kredieten opgetekend onder de rubrieken 6.1 en 6.2 van tabel I ³ : | | | | | | | | | | | |
| — kredieten geherfinancierd buiten de instellingen met overwegend geldscheppend karakter ⁴ | - 9,2 | + 1,4 | - 7,8 | - 2,8 | + 1,9 | + 5,4 | - 3,1 | - 1,5 | - 3,9 | - 0,2 | - 2,2 |
| — kredieten ondergebracht bij instellingen met overwegend geldscheppend karakter ⁵ ... | - 10,2 | - 11,8 | - 14,3 | + 1,2 | - 3,6 | - 5,5 | - 3,9 | - 3,2 | - 1,9 | - 3,3 | - 5,9 |
| Totaal 2 ... | - 19,4 | - 10,4 | - 22,1 | - 1,6 | - 1,7 | - 0,1 | - 7,0 | - 4,7 | - 5,8 | - 3,5 | - 8,1 |
| 3. Eindtotaal (= 1 + 2) | - 7,6 | - 20,9 | - 16,7 | - 6,9 | + 1,7 | + 4,1 | - 19,8 | - 6,5 | - 9,8 | - 2,0 | + 1,6 |

¹ Teken - = vermeerdering; teken + = vermindering.

² Overschot van de kredieten toegestaan aan niet-ingezetenen (en niet gemobiliseerd bij Belgische banken) op de kredieten ontvangen van niet-ingezetenen.

³ Kredieten toegestaan aan niet-ingezetenen en gemobiliseerd bij Belgische banken. De bewegingen van deze kredieten zijn opgetekend met het tegenovergestelde teken in deze rubrieken die in tabel I « onder de lijn » voorkomen.

⁴ Rubriek 6.1 van tabel I met tegenovergesteld teken.

⁵ Kredieten begrepen in de sub-rubrieken 6.21, 6.22 en 6.23 van tabel I. Voor de indeling van deze kredieten, zie tabel X (rubrieken A.1.5, A.2 en A.3.2).

of afgestaan zijn aan andere geldscheppende Belgische instellingen (6.22 en 6.23) of aan derden (6.1).

Ten opzichte van 1978 is de vorming van nettovorderingen op het buitenland in 1979 in totaal met zowat fr. 4 miljard afgenomen. Deze rubriek vertegenwoordigt evenwel nog een kapitaalafvloeiing van fr. 16,7 miljard in 1979.

Rubrieken 4.21 en 4.22 « Kapitaalverkeer van de overheidsbedrijven en van de financiële instellingen van de overheidssector » ⁽¹⁾ : Tabel VIII

Rubriek 4.21 « *Overheidsbedrijven* »

Deze rubriek omvat de niet-financiële overheidsbedrijven, d.w.z. de niet-financiële instellingen die een ondernemersactiviteit uitoefenen, maar die onder de voogdij of het gezag van de Staat of van de lagere overheid staan (b.v. de Nationale Maatschappij der Belgische Spoorwegen, Sabena, de Regie van Telegrafie en Telefonie).

De opgetekende transacties hebben, aan de kant van de ontvangsten, in hoofdzaak betrekking op de opbrengst van de leningen die deze instellingen in het buitenland aangingen en, aan de kant van de uitgaven, op de aflossingen van die leningen.

De netto-uitgiften bedroegen in 1979 fr. 7,2 miljard tegenover een nulsaldo in 1978.

Rubriek 4.22 « *Financiële instellingen van de overheidssector* »

Deze rubriek omvat :

— de niet-geldscheppende openbare kredietinstellingen, d.w.z. de financiële instellingen met overheidsstatuut die niet-geldscheppende functies uitoefenen en die in hoofdzaak tot taak hebben specifieke kredieten te verlenen (b.v. de Nationale Maatschappij voor Krediet aan de Nijverheid);

— de institutionele beleggers van de overheidssector, d.w.z. de financiële instellingen met overheidsstatuut, waarvan de eerste opdracht erin bestaat middelen aan te trekken en zodanig te beheren dat zij er een vergoeding kunnen over uitkeren (b.v. de Algemene Spaar- en Lijfrentekas, de pensioenfondsen);

— het Rentenfonds, een openbare instelling belast met de regulering van de markt van de overheidsfondsen en van het daggeld.

De uitgifte van obligaties met een looptijd van meer dan een jaar is in 1979 fors toegenomen terwijl de aflossingen verminderden. De totale uitbreiding van de nettoverplichtingen tegenover het buitenland bedroeg fr. 24,3 miljard tegenover een nettoaflossing van fr. 4,3 miljard het jaar voordien.

(¹) Zonder de handelskredieten.

Rubriek 4.23 « *Kapitaalverkeer van de particuliere sector* » ⁽¹⁾ : **Tabel IX**

De particuliere sector omvat alle particuliere ondernemingen (andere dan de overwegend geldscheppende instellingen) en de particulieren. Het kapitaalverkeer van deze sector werd verdeeld tussen de Belgisch-Luxemburgse investeringen en beleggingen in het buitenland — rubriek 4.231 — en de buitenlandse investeringen en beleggingen in de B.L.E.U. — rubriek 4.232.

Er zij op gewezen dat de kapitaalstromen uit hoofde van directe investeringen welke overeenkomen met niet-uitgekeerde winsten van de vennootschappen, bij gebrek aan statistische gegevens, niet opgetekend zijn onder deze rubriek (zie rubriek 1.6 « *Opbrengsten uit beleggingen en investeringen* », blz. 14).

In zijn geheel beschouwd, was de niet-bancaire particuliere sector in 1979 een belangrijke uitvoerder van kapitalen, een jaar waarin de nettoafvloeiingen zijn toegenomen van fr. 9,1 miljard in 1978 tot fr. 49,4 miljard. Die forse stijging vloeit tegelijkertijd voort uit een versnelling van de investeringen en beleggingen door ingezetenen in het buitenland (fr. 54,3 miljard in 1978 en fr. 86 miljard in 1979) en uit een vertraging van de gelijksoortige buitenlandse netto kapitaaltoevloeiingen in de B.L.E.U. (fr. 45,2 miljard in 1978 en fr. 36,6 miljard in 1979).

Rubriek 4.2311 « *Belgisch-Luxemburgse investeringen en beleggingen in het buitenland : Effecten* » en rubriek 4.2321 « *Buitenlandse investeringen en beleggingen in de B.L.E.U. : Effecten* »

Deze rubrieken omvatten, volgens de geijkte uitdrukking, de portefeuille-investeringen. Deze categorie van beleggingen omvat alle aankopen en inschrijvingen, verkopen en aflossingen van buitenlandse (rubriek 4.2311) of Belgische en Luxemburgse (rubriek 4.2321) effecten (aandelen en obligaties), die als zodanig door de ingezetene, welke aan de transactie deelneemt, worden vermeld. Wanneer effectentransacties worden aangegeven als zijnde een verwerving of een afstand van deelnemingen, zijn zij opgenomen onder de rubrieken 4.2312 en 4.2322 « *Directe investeringen* ».

Er zij voorts op gewezen dat het hier om nettocijfers gaat. De bruto-ontvangsten en -uitgaven worden immers aanzienlijk beïnvloed door de effecten-arbitrages (gelijktijdige aankopen en verkopen van verschillende effecten) die men niet kan gelijkstellen met nieuwe beleggingen, noch met repatriëringen van kapitalen. Daaruit volgt dat, behalve wellicht indien men de omzet in effecten zou willen beoordelen, men alleen rekening hoeft te houden met de saldi.

De nettoaankopen van effecten door ingezetenen zijn in 1979 merkkelijk vertraagd; niettemin zijn ze op een aanzienlijk hoger niveau gebleven dan dat soort buitenlandse beleggingen in de B.L.E.U.

⁽¹⁾ Zonder de handelskredieten.

Tabel IX.

Rubriek 4.23 « Kapitaalverkeer van de particuliere sector »¹

(Miljarden franken)

| | 1977 | | | 1978 | | | 1979 | | | 1978 | | |
|--|-------------|-------------|--------------|-------------|-------------|--------------|-------------|--------------|--------------|-------------|-------------|--------------|
| | | | | | | | | | | 1e kwartaal | | |
| | Ontvangsten | Uitgaven | Saldo | Ontvangsten | Uitgaven | Saldo | Ontvangsten | Uitgaven | Saldo | Ontvangsten | Uitgaven | Saldo |
| 4.231 <i>Belgisch-Luxemburgse investeringen en beleggingen in het buitenland</i> | 9,2 | 61,0 | -51,8 | 16,5 | 70,8 | -54,3 | 9,8 | 95,8 | -86,0 | 9,0 | 12,4 | - 3,4 |
| 4.2311 Effecten (nettocijfers) | — | 18,1 | -18,1 | — | 24,7 | -24,7 | — | 13,7 | -13,7 | — | 4,7 | - 4,7 |
| Aandelen | (1,0) | (—) | (+ 1,0) | (—) | (1,6) | (- 1,6) | (3,9) | (—) | (+ 3,9) | (—) | (0,6) | (- 0,6) |
| Obligaties | (—) | (19,1) | (-19,1) | (—) | (23,1) | (-23,1) | (—) | (17,6) | (-17,6) | (—) | (4,1) | (- 4,1) |
| 4.2312 Directe investeringen | 7,0 | 19,7 | -12,7 | 14,3 | 25,7 | -11,4 | 7,2 | 40,0 | -32,8 | 4,8 | 5,7 | - 0,9 |
| Oprichtingen en uitbreidingen of liquidaties van vennootschappen | (0,4) | (4,7) | (- 4,3) | (0,9) | (4,4) | (- 3,5) | (1,5) | (4,6) | (- 3,1) | (0,3) | (0,9) | (- 0,6) |
| Verwerving of afstand van deelnemingen in vennootschappen | (3,0) | (7,2) | (- 4,2) | (2,3) | (8,0) | (- 5,7) | (2,1) | (17,7) | (-15,6) | (0,6) | (1,5) | (- 0,9) |
| Uitleningen (nettocijfers) | (—) | (4,2) | (- 4,2) | (—) | (2,2) | (- 2,2) | (—) | (14,1) | (-14,1) | (0,6) | (—) | (+ 0,6) |
| 4.2313 Onroerende goederen | 2,2 | 6,1 | - 3,9 | 2,2 | 8,3 | - 6,1 | 2,6 | 8,7 | - 6,1 | 0,6 | 2,0 | - 1,4 |
| 4.2314 Overige (nettocijfers) | — | 17,1 | -17,1 | — | 12,1 | -12,1 | — | 33,4 | -33,4 | 3,6 | — | + 3,6 |
| waarvan : vorming of opvraging van deposito's | (—) | (17,0) | (-17,0) | (—) | (11,8) | (-11,8) | (—) | (30,1) | (-30,1) | (3,8) | (—) | (+ 3,8) |
| 4.232 <i>Buitenlandse investeringen en beleggingen in de B.L.E.U.</i> | 59,5 | 6,3 | +53,2 | 54,5 | 9,3 | +45,2 | 48,5 | 11,9 | +36,6 | 15,3 | 1,5 | +13,8 |
| 4.2321 Effecten (nettocijfers) | 5,0 | — | + 5,0 | 2,1 | — | + 2,1 | 1,8 | — | + 1,8 | 0,7 | — | + 0,7 |
| Aandelen | (0,3) | (—) | (+ 0,3) | (—) | (0,2) | (- 0,2) | (1,9) | (—) | (+ 1,9) | (—) | (0,1) | (- 0,1) |
| Obligaties | (4,7) | (—) | (+ 4,7) | (2,3) | (—) | (+ 2,3) | (—) | (0,1) | (- 0,1) | (0,8) | (—) | (+ 0,8) |
| 4.2322 Directe investeringen | 45,0 | 5,0 | +40,0 | 46,3 | 5,5 | +40,8 | 39,0 | 9,5 | +29,5 | 8,7 | 1,1 | + 7,6 |
| Oprichtingen en uitbreidingen of liquidaties van vennootschappen | (19,0) | (1,0) | (+18,0) | (20,4) | (1,4) | (+19,0) | (24,5) | (4,2) | (+20,3) | (4,7) | (0,4) | (+ 4,3) |
| Verwerving of afstand van deelnemingen in vennootschappen | (6,2) | (2,7) | (+ 3,5) | (9,4) | (2,0) | (+ 7,4) | (5,5) | (3,9) | (+ 1,6) | (3,0) | (0,3) | (+ 2,7) |
| Uitleningen (nettocijfers) | (18,5) | (—) | (+18,5) | (14,4) | (—) | (+14,4) | (7,6) | (—) | (+ 7,6) | (0,6) | (—) | (+ 0,6) |
| 4.2323 Onroerende goederen | 7,0 | 1,3 | + 5,7 | 6,1 | 2,0 | + 4,1 | 5,9 | 2,4 | + 3,5 | 1,7 | 0,4 | + 1,3 |
| 4.2324 Overige (nettocijfers) | 2,5 | — | + 2,5 | — | 1,8 | - 1,8 | 1,8 | — | + 1,8 | 4,2 | — | + 4,2 |
| waarvan : saldo van de kapitaaltransacties van de Luxemburgse houdstermaatschappijen | (2,1) | (—) | (+ 2,1) | (—) | (2,2) | (- 2,2) | (—) | (0,2) | (- 0,2) | (4,2) | (—) | (+ 4,2) |
| Totaal (4.231 + 4.232) | 68,7 | 67,3 | + 1,4 | 71,0 | 80,1 | - 9,1 | 58,3 | 107,7 | -49,4 | 24,3 | 13,9 | +10,4 |

¹ Zonder de handelskredieten.

De tekens (+) betekenen een kapitaaltoevoering voor de B.L.E.U. en de tekens (-) een afvloeiing.

Rubriek 4.23 « Kapitaalverkeer van de particuliere sector » 1

(Miljarden franken)

| 1978 | | | | | | | | | 1979 | | | | | | | | | | | |
|-------------|----------|---------|-------------|----------|---------|-------------|----------|---------|-------------|----------|---------|-------------|----------|---------|-------------|----------|---------|-------------|----------|---------|
| 2e kwartaal | | | 3e kwartaal | | | 4e kwartaal | | | 1e kwartaal | | | 2e kwartaal | | | 3e kwartaal | | | 4e kwartaal | | |
| Ontvangsten | Uitgaven | Saldo | Ontvangsten | Uitgaven | Saldo | Ontvangsten | Uitgaven | Saldo | Ontvangsten | Uitgaven | Saldo | Ontvangsten | Uitgaven | Saldo | Ontvangsten | Uitgaven | Saldo | Ontvangsten | Uitgaven | Saldo |
| 3,4 | 18,3 | -14,9 | 3,8 | 21,7 | -17,9 | 3,9 | 22,0 | -18,1 | 2,7 | 20,3 | -17,6 | 2,4 | 15,6 | -13,2 | 2,4 | 23,5 | -21,1 | 2,7 | 36,8 | (-34,1) |
| — | 3,4 | - 3,4 | — | 7,5 | - 7,5 | — | 9,1 | - 9,1 | — | 6,4 | - 6,4 | — | 3,6 | - 3,6 | — | 4,1 | - 4,1 | 0,4 | — | + 0,4 |
| (—) | (0,6) | (- 0,6) | (—) | (0,2) | (- 0,2) | (—) | (0,2) | (- 0,2) | (—) | (1,2) | (- 1,2) | (1,2) | (—) | (+ 1,2) | (1,8) | (—) | (+ 1,8) | (2,1) | (—) | (+ 2,1) |
| (—) | (2,8) | (- 2,8) | (—) | (7,3) | (- 7,3) | (—) | (8,9) | (- 8,9) | (—) | (5,2) | (- 5,2) | (—) | (4,8) | (- 4,8) | (—) | (5,9) | (- 5,9) | (—) | (1,7) | (- 1,7) |
| 2,8 | 7,5 | - 4,7 | 3,3 | 4,9 | - 1,6 | 3,4 | 7,6 | - 4,2 | 2,2 | 8,8 | - 6,6 | 1,7 | 3,7 | - 2,0 | 1,7 | 6,1 | - 4,4 | 1,6 | 21,4 | -19,8 |
| (0,1) | (1,0) | (- 0,9) | (0,1) | (0,8) | (- 0,7) | (0,4) | (1,7) | (- 1,3) | (0,5) | (0,5) | (...) | (0,6) | (0,9) | (- 0,3) | (0,2) | (1,3) | (- 1,1) | (0,2) | (1,9) | (- 1,7) |
| (0,8) | (3,6) | (- 2,8) | (0,5) | (1,0) | (- 0,5) | (0,4) | (1,9) | (- 1,5) | (0,6) | (4,8) | (- 4,2) | (0,2) | (1,8) | (- 1,6) | (0,4) | (3,0) | (- 2,6) | (0,9) | (8,1) | (- 7,2) |
| (—) | (1,0) | (- 1,0) | (—) | (0,4) | (- 0,4) | (—) | (1,4) | (- 1,4) | (—) | (2,4) | (- 2,4) | (—) | (0,1) | (- 0,1) | (—) | (0,7) | (- 0,7) | (—) | (10,9) | (-10,9) |
| 0,6 | 2,1 | - 1,5 | 0,5 | 1,9 | - 1,4 | 0,5 | 2,3 | - 1,8 | 0,5 | 2,0 | - 1,5 | 0,7 | 2,2 | - 1,5 | 0,7 | 2,1 | - 1,4 | 0,7 | 2,4 | - 1,7 |
| — | 5,3 | - 5,3 | — | 7,4 | - 7,4 | — | 3,0 | - 3,0 | — | 3,1 | - 3,1 | — | 6,1 | - 6,1 | — | 11,2 | -11,2 | — | 13,0 | -13,0 |
| (—) | (5,3) | (- 5,3) | (—) | (7,3) | (- 7,3) | (—) | (3,0) | (- 3,0) | (—) | (2,5) | (- 2,5) | (—) | (4,6) | (- 4,6) | (—) | (10,3) | (-10,3) | (—) | (12,7) | (-12,7) |
| 10,1 | 7,4 | + 2,7 | 16,1 | 1,7 | +14,4 | 17,8 | 3,5 | +14,3 | 9,7 | 2,2 | + 7,5 | 13,0 | 3,6 | + 9,4 | 10,8 | 3,8 | + 7,0 | 17,3 | 4,6 | +12,7 |
| 0,2 | — | + 0,2 | 1,5 | — | + 1,5 | — | 0,3 | - 0,3 | ... | — | ... | — | 0,5 | - 0,5 | 1,4 | — | + 1,4 | 0,9 | — | + 0,9 |
| (—) | (...) | (...) | (0,4) | (—) | (+ 0,4) | (—) | (0,5) | (- 0,5) | (—) | (...) | (...) | (—) | (0,5) | (- 0,5) | (1,2) | (—) | (+ 1,2) | (1,2) | (—) | (+ 1,2) |
| (0,2) | (—) | (+ 0,2) | (1,1) | (—) | (+ 1,1) | (0,2) | (—) | (+ 0,2) | (...) | (—) | (...) | (—) | (...) | (...) | (0,2) | (—) | (+ 0,2) | (—) | (0,3) | (- 0,3) |
| 8,7 | 1,1 | + 7,6 | 12,8 | 1,2 | +11,6 | 16,1 | 2,1 | +14,0 | 8,2 | 1,6 | + 6,6 | 8,0 | 2,6 | + 5,4 | 7,8 | 3,2 | + 4,6 | 15,0 | 2,1 | +12,9 |
| (3,7) | (0,4) | (+ 3,3) | (6,7) | (0,2) | (+ 6,5) | (5,3) | (0,4) | (+ 4,9) | (5,6) | (0,5) | (+ 5,1) | (5,5) | (1,2) | (+ 4,3) | (6,8) | (1,7) | (+ 5,1) | (6,6) | (0,8) | (+ 5,8) |
| (3,4) | (0,4) | (+ 3,0) | (1,1) | (0,6) | (+ 0,5) | (1,9) | (0,7) | (+ 1,2) | (0,8) | (0,6) | (+ 0,2) | (2,0) | (1,2) | (+ 0,8) | (0,7) | (0,7) | (...) | (2,0) | (1,4) | (+ 0,6) |
| (1,3) | (—) | (+ 1,3) | (4,6) | (—) | (+ 4,6) | (7,9) | (—) | (+ 7,9) | (1,3) | (—) | (+ 1,3) | (0,3) | (—) | (+ 0,3) | (—) | (0,5) | (- 0,5) | (6,5) | (—) | (+ 6,5) |
| 1,2 | 0,6 | + 0,6 | 1,5 | 0,5 | + 1,0 | 1,7 | 0,5 | + 1,2 | 1,5 | 0,4 | + 1,1 | 1,4 | 0,5 | + 0,9 | 1,6 | 0,5 | + 1,1 | 1,4 | 1,0 | + 0,4 |
| — | 5,7 | - 5,7 | 0,3 | — | + 0,3 | — | 0,6 | - 0,6 | — | 0,2 | - 0,2 | 3,6 | — | + 3,6 | — | 0,1 | - 0,1 | — | 1,5 | - 1,5 |
| (—) | (5,8) | (- 5,8) | (0,2) | (—) | (+ 0,2) | (—) | (0,8) | (- 0,8) | (—) | (0,7) | (- 0,7) | (3,2) | (—) | (+ 3,2) | (0,1) | (—) | (+ 0,1) | (—) | (2,8) | (- 2,8) |
| 13,5 | 25,7 | -12,2 | 19,9 | 23,4 | - 3,5 | 21,7 | 25,5 | - 3,8 | 12,4 | 22,5 | -10,1 | 15,4 | 19,2 | - 3,8 | 13,2 | 27,3 | -14,1 | 20,0 | 41,4 | -21,4 |

Rubriek 4.2312 « *Belgisch-Luxemburgse investeringen en beleggingen in het buitenland : Directe investeringen* » en rubriek 4.2322 « *Buitenlandse investeringen en beleggingen in de B.L.E.U. : Directe investeringen* »

Deze rubrieken omvatten de overdrachten van middelen naar aanleiding van de oprichting of de vereffening van vennootschappen, het verwerven of het afstaan van participaties in vennootschappen, alsmede de toegestane leningen en voorschotten of de aflossingen daarvan.

Volgens de aanbevelingen van het I.M.F. dienen alle investeringen die bestemd zijn om een blijvende participatie in een bedrijf te nemen of te vermeerderen, als directe investeringen te worden beschouwd. De directe investering is dus gekenmerkt door het feit dat de investeerder een zekere controle heeft op het beheer van het bedrijf waarin hij investeerde.

De oprichtingen of vereffeningen van vennootschappen alsmede het verwerven of het afstaan van participaties vallen zonder twijfel in deze categorie. Wat de toegestane leningen betreft, beschouwt het I.M.F. als directe investeringen de aan z.g. « geassocieerde » bedrijven verstrekte leningen. De statistieken waarover men thans beschikt, maken dat onderscheid echter slechts op onvolledige wijze mogelijk.

De vertraging van de buitenlandse netto kapitaaltoevloeiingen in 1979 had vooral betrekking op de directe investeringen : het cijfer van de netto-verwerving van participaties in vennootschappen is afgenomen van fr. 7,4 tot 1,6 miljard en dat van de netto-uitleningen van fr. 14,4 tot 7,6 miljard.

Rubriek 4.2313 « *Belgisch-Luxemburgse investeringen en beleggingen in het buitenland : Onroerende goederen* » en rubriek 4.2323 « *Buitenlandse investeringen en beleggingen in de B.L.E.U. : Onroerende goederen* »

Onder deze rubrieken zijn alle aankopen en verkopen van in het buitenland (rubriek 4.2313) en in de B.L.E.U. (rubriek 4.2323) gelegen onroerende goederen opgetekend, zonder onderscheid t.o.v. het commerciële of niet-commerciële karakter van deze onroerende goederen.

Rubriek 4.2314 « *Belgisch-Luxemburgse investeringen en beleggingen in het buitenland : Overige* » en rubriek 4.2324 « *Buitenlandse investeringen en beleggingen in de B.L.E.U. : Overige* »

Het overige kapitaalverkeer van de particuliere sector, opgetekend onder deze rubrieken, omvat in hoofdzaak de volgende transacties : de vorming en repatriëring van deposito's (met uitzondering van de deposito's bij banken in de B.L.E.U.), het aangaan van levensverzekeringen, kapitalisatieverzekeringen en kredietverzekeringen en de kapitalen en terugkoopwaarden van dergelijke verzekeringen; de avals, borgtochten en waarborgen met betrekking tot kapitaaltransacties; sedert februari 1979, de leningen van de financiële instel-

lingen (andere dan de Belgische en Luxemburgse banken) die voorheen niet in een afzonderlijke rubriek voorkwamen en dus opgenomen waren in rubriek 4.2312 « Directe investeringen »; bovendien bevat rubriek 4.2324 het saldo van de doorvoer van kapitalen via de in het Groothertogdom Luxemburg gevestigde holdings.

Wat de kapitaalafvloeiingen betreft, dient te worden gewezen op het belang van de depositovorming in het buitenland, in het bijzonder in Belgische frank. Hun uitbreiding in 1979 blijkt gedeeltelijk te kunnen worden verklaard door een vervanging ten nadele van de effecten (rubriek 4.2311).

Rubriek 5 « Vergissingen en weglatingen »

Het betreft hier een aanpassingsrubriek die zorgt voor het boekhoudkundige evenwicht tussen, enerzijds, het totaal van de « boven de lijn » opgetekende transacties (lopend verkeer en kapitaalverkeer van de niet-monetaire sectoren) en, anderzijds, de financieringsposten van dit totaal (transacties van de Belgische en Luxemburgse geldscheppende instellingen). Deze rubriek omvat, naast de boekhoudkundige verschillen en de eigenlijke vergissingen en weglatingen, verschillende verrichtingen die, omdat zij niet op een voldoende nauwkeurige wijze konden worden geïdentificeerd, niet konden worden ondergebracht in de gepaste rubrieken van de betalingsbalans.

Rubriek 6.1 « Herfinanciering buiten de instellingen met overwegend geldscheppend karakter van handelskredieten aan het buitenland, gemobiliseerd bij Belgische banken »

De bedragen die onder deze rubriek voorkomen, weerspiegelen de veranderingen van het uitstaande bedrag der handelskredieten in franken aan het buitenland die bij hun oorsprong door de Belgische banken werden toegestaan en er buiten werden geherfinancierd bij andere instellingen dan het Herdiscontering- en Waarborginstituut (rubriek 6.22) en de Bank (rubriek 6.23).

Rubriek 6.2 « Mutatie van het netto buitenlands actief van de instellingen met overwegend geldscheppend karakter » ⁽¹⁾

Het bedrag en het verloop van de vorderingen en verplichtingen van de instellingen met overwegend geldscheppend karakter in de B.L.E.U. op en tegenover het buitenland zijn in tabel X ingedeeld naar categorie van instelling.

⁽¹⁾ De bewegingen in de vorderingen en verplichtingen in buitenlandse valuta's, die onder deze rubriek zijn opgetekend, omvatten niet de boekhoudkundige veranderingen die voortvloeien uit de wijziging in de wisselkoersen tussen de Belgische frank en de buitenlandse valuta's.

Tabel X.

**Vorderingen en verplichtingen van de instellingen met overwegend geldscheppend karakter
in de Belgisch-Luxemburgse Economische Unie tegenover het buitenland**
(Miljarden franken)

| | Uitstaande bedragen einde jaar | | | | Bewegingen tijdens het jaar 2 | | |
|--|--------------------------------|----------------|----------------|----------------|-------------------------------|---------------|---------------|
| | 1976 | 1977 | 1978 | 1979 | 1977 | 1978 | 1979 |
| A. Vorderingen van : | | | | | | | |
| 1. Nationale Bank van België ¹ : | | | | | | | |
| 1.1 Goud | 71,8 | 72,3 | 72,5 | 58,3 | + 0,4 | + 0,2 | + 0,2 |
| 1.2 I.M.F. : | | | | | | | |
| 1.21 Deelneming | 29,9 | 26,7 | 19,4 | 18,1 | - 2,6 | - 5,8 | - 1,1 |
| 1.22 Uitleningen | ... | 1,5 | 0,7 | ... | + 1,2 | - 0,7 | - 1,3 |
| 1.23 Bijzondere trekkingsrechten | 19,3 | 19,8 | 20,2 | 23,2 | + 0,5 | + 0,4 | - 1,3 |
| 1.24 Voorschotten | 9,7 | 9,7 | 9,4 | 7,4 | ... | - 0,3 | - 0,6 |
| 1.3 Ecu's | — | — | — | 61,1 | — | — | - 25,4 |
| 1.4 Europees Fonds voor Monetaire Samenwerking | ... | ... | ... | ... | ... | ... | ... |
| 1.5 Handelskredieten | 13,7 | 20,0 | 25,8 | 22,1 | + 6,3 | + 5,7 | - 3,6 |
| 1.6 Overige : | | | | | | | |
| 1.61 In buitenlandse valuta's | 90,6 | 107,7 | 106,1 | 75,5 | + 15,9 | - 2,3 | - 0,6 |
| 1.62 In franken | 0,2 | 0,4 | 0,4 | ... | + 0,2 | - 0,1 | - 0,3 |
| 1.7 Totaal | 235,2 | 258,1 | 254,5 | 265,7 | + 21,9 | - 2,9 | - 34,0 |
| 2. Diverse instellingen : handelskredieten ... | 0,3 | 0,3 | 0,4 | ... | ... | + 0,1 | - 0,4 |
| 3. Belgische en Luxemburgse banken : | | | | | | | |
| 3.1 Obligaties | 88,5 | 118,6 | 120,4 | 113,5 | + 30,3 | + 2,5 | - 8,1 |
| 3.2 Handelskredieten | 53,2 | 57,0 | 63,1 | 81,4 | + 3,9 | + 6,0 | + 18,3 |
| 3.3 Overige vorderingen : | | | | | | | |
| 3.31 In buitenlandse valuta's | 1.685,6 | 2.099,2 | 2.478,1 | 3.249,5 | +482,6 | +507,3 | +792,4 |
| 3.32 In franken | 47,3 | 64,2 | 63,5 | 75,8 | + 16,7 | - 0,7 | + 12,3 |
| 3.4 Totaal | 1.874,6 | 2.339,0 | 2.725,1 | 3.520,2 | +533,5 | +515,1 | +814,9 |
| <i>Totaal der vorderingen van de instellingen met overwegend geldscheppend karakter ...</i> | 2.110,1 | 2.597,4 | 2.980,0 | 3.785,9 | +555,4 | +512,3 | +780,5 |
| B. Verplichtingen van : | | | | | | | |
| 1. Nationale Bank van België ¹ : | | | | | | | |
| 1.1 Tegenover het I.M.F. | 0,1 | 0,1 | 0,1 | 0,1 | ... | ... | ... |
| 1.2 Tegenover het Europese Fonds voor Monetaire Samenwerking | ... | 23,4 | 26,7 | 27,4 | + 23,9 | + 4,9 | + 1,1 |
| 1.3 Tegenover andere niet-geldscheppende internationale instellingen | 0,3 | 0,3 | 2,9 | 2,0 | ... | + 2,6 | - 0,9 |
| 1.4 Tegenover andere officiële instellingen | 3,0 | 3,2 | 3,0 | 3,9 | + 0,2 | - 0,2 | + 0,9 |
| 1.5 Overige : | | | | | | | |
| 1.51 In buitenlandse valuta's | ... | ... | ... | ... | ... | ... | ... |
| 1.52 In franken | ... | 0,2 | 0,1 | 0,1 | + 0,1 | ... | ... |
| 1.6 Totaal | 3,4 | 27,2 | 32,8 | 33,5 | + 24,2 | + 7,3 | + 1,1 |
| 2. Diverse instellingen : | | | | | | | |
| 2.1 Tegenover niet-geldscheppende internationale instellingen | ... | ... | ... | ... | ... | ... | ... |
| 2.2 Overige | ... | ... | ... | ... | ... | ... | ... |
| 2.3 Totaal | ... | ... | ... | ... | ... | ... | ... |
| 3. Belgische en Luxemburgse banken : | | | | | | | |
| 3.1 Tegenover officiële instellingen | 158,5 | 164,3 | 151,1 | 208,4 | + 5,8 | - 16,0 | + 59,1 |
| 3.2 Tegenover andere : | | | | | | | |
| 3.21 In buitenlandse valuta's | 1.558,0 | 2.006,0 | 2.398,9 | 3.165,7 | +516,0 | +531,4 | +790,3 |
| 3.22 In franken | 114,9 | 132,2 | 151,6 | 207,2 | + 17,3 | + 19,4 | + 55,6 |
| 3.3 Totaal | 1.831,4 | 2.302,5 | 2.701,6 | 3.581,3 | +539,1 | +534,8 | +905,0 |
| <i>Totaal der verplichtingen van de instellingen met overwegend geldscheppend karakter ...</i> | 1.834,8 | 2.329,7 | 2.734,4 | 3.614,8 | +563,3 | +542,1 | +906,1 |
| C. Netto buitenlands actief van de instellingen met overwegend geldscheppend karakter van de B.L.E.U. (A - B) | 275,3 | 267,7 | 245,6 | 171,1 | - 7,9 | - 29,8 | -125,6 |

¹ De uitstaande vorderingen en verplichtingen tegenover het buitenland van de Nationale Bank zijn die welke voorkomen in haar balans.

² De veranderingen stemmen niet altijd overeen met de verschillen tussen de uitstaande bedragen aan het einde van het jaar ten gevolge van statistische verbeteringen en wegens de uitschakeling van boekhoudkundige wijzigingen voortvloeiend uit : a) de toewijzing van bijzondere trekkingsrechten aan België in 1979, b) de veranderingen in de wisselkoersen die mogelijk de tegenwaarde in Belgische franken van de veranderingen in de uitstaande bedragen in buitenlandse valuta hebben beïnvloed en c) de oprichting van het Europese Monetaire Stelsel op 13 maart 1979.

A.1.1 « *Vorderingen van de Nationale Bank van België : Goud* »

In 1979 heeft het Internationale Monetaire Fonds de laatste goudrestitutie gedaan aan België in het kader van de verdeling tegen een prijs van 35 B.T.R. per ons van één zesde van de tegoeden in goud van het Fonds tussen de lidstaten. De boekhoudkundige tegenwaarde voor België van deze vierde restitutie bedraagt fr. 236,7 miljoen.

In maart 1979 werd overigens een vijfde van de reserves van de Bank afgestaan aan het Europese Fonds voor Monetaire Samenwerking in ruil voor Ecu's, in de vorm van een swap-krediet dat om de drie maanden hernieuwbaar is. Deze goudcessie en de verhoging van de tegoeden in Ecu's die er de tegenwaarde van vormt, komen voor in de statistiek van de uitstaande bedragen van de vorderingen en de verplichtingen van de Nationale Bank op en tegenover het buitenland; ze zijn evenwel niet opgenomen in de statistiek van de overeenstemmende bewegingen.

A.1.21 « *Vorderingen van de Nationale Bank van België : Deelneming in het Internationale Monetaire Fonds* »

Krachtens de wet van 9 juni 1969 is de Bank gemachtigd de rechten die de Belgische Staat bezit als lid van het Internationale Monetaire Fonds uit hoofde van het deel van zijn aandeel in het Fonds, dat de tegoeden van dit laatste in Belgische franken overtreft, d.w.z. uit hoofde van haar reservetranche, te boeken als haar eigen tegoeden. Deze boekingswijze strookt met de voorschriften van het I.M.F., dat alle transacties van een land met het Fonds beschouwt als behorend tot het domein van de geldscheppende instellingen.

Ofschoon zij gepaard gaan met het incasseren van en het inschrijven op Belgische schatkistcertificaten door het Fonds, komen de opvragingen door die instelling op haar tegoeden in franken en de wederaanvullingen van deze laatste in de betalingsbalans van de B.L.E.U. dus niet tot uitdrukking als kapitaalverkeer van de Staat, maar als bewegingen van vorderingen van de Nationale Bank. Deze laatste draagt de last van de terugbetalingen van schatkistcertificaten in het bezit van het I.M.F. en ontvangt, aan de andere kant, de opbrengst van de inschrijvingen op certificaten door het Fonds.

Het bedrag van de rekening « Deelneming » vertegenwoordigt de tegenwaarde van de trekkingsrechten in de reservetranche.

A.1.22 « *Vorderingen van de Nationale Bank van België : Uitleeningen* »

Onder deze rubriek worden de leningen geboekt die de Bank, tot ontheffing van de Belgische Staat, ingevolge de Algemene Leningsovereenkomsten aan het I.M.F. toestaat.

A.1.23 « *Vorderingen van de Nationale Bank van België : Bijzondere trekkingsrechten* »

Krachtens de wet van 9 juni 1969 is de Bank gemachtigd de bijzondere trekkingsrechten die de Belgische Staat in zijn hoedanigheid van deelnemer in de bijzondere trekkingsrekening van het I.M.F. bezit, te boeken als eigen tegoeden mits zij de verplichtingen die daaruit voor de Belgische Staat voortvloeien, op zich neemt.

Het bedrag van die vorderingen is in 1979 toegenomen, meer bepaald ten gevolge van een toewijzing van bijzondere trekkingsrechten ten belope van fr. 4,5 miljard door het Internationale Monetaire Fonds krachtens een resolutie van zijn Raad van Gouverneurs. De tegenpost van die toewijzing komt niet voor in de verplichtingen van de Nationale Bank tegenover het buitenland, zodat de weerslag van de toewijzingen van B.T.R. op het netto buitenlandse actief van de Bank duidelijk tot uiting komt.

Voorts komen deze toewijzingen niet voor in de bewegingen van hetzelfde netto buitenlandse actief, en zijn ze enkel « pro memorie » opgenomen onderaan de betalingsbalans (zie tabel I). Aldus wordt de aangroei van de deviezenreserves geregistreerd zonder dat het daarom nodig wordt in een tegenwaarde te voorzien. Indien deze laatste « boven de lijn » zou voorkomen, zou ze immers de betekenis vervalsen van het saldo van de balans, en indien ze « onder de lijn » zou worden opgenomen, zou ze kunnen worden beschouwd als een compensatie van de weerslag die de toename van de B.T.R. op het netto buitenlandse actief uitoefent.

A.1.24 « *Vorderingen van de Nationale Bank van België : Voorschotten aan het Internationale Monetaire Fonds* »

Krachtens een met het I.M.F. gesloten overeenkomst die voor de Regering is goedgekeurd, heeft de Bank zich ertoe verbonden deel te nemen aan de financiering van de z.g. « oliefaciliteit » die het Fonds in het leven heeft geroepen ten gunste van zijn leden die bij de financiering van hun aardolie-invoer moeilijkheden ondervonden. De deelneming van de Bank geschiedt in de vorm van voorschotten die zij voor eigen rekening aan het Fonds toestaat.

A.1.3 « *Vorderingen van de Nationale Bank van België : Ecu's* »

Tegenover de goud- en dollarcessie die plaatsvond bij de oprichting van het Europese Monetaire Stelsel, werd aan de Bank een vordering toegestaan in de vorm van Ecu's; dat heeft geleid tot een uitbreiding van de deviezenreserves wegens het verschil tussen de marktkoersen waartegen deze transactie werd gesloten, enerzijds, en de koersen waartegen deze reserves voorheen waren geboekt, anderzijds.

De toename van de tegoeden in Ecu's die voortvloeit uit de bovenvermelde toewijzing, met name fr. + 86,5 miljard in 1979, komt, net als de goud- en dollar-

cessies die er de tegenwaarde van vormen, voor in de statistiek van de bedragen, maar is niet opgenomen in die betreffende de bewegingen van het overeenstemmende netto buitenlandse actief (zie rubriek A.1.1.). In de bewegingen vindt men bijgevolg enkel die terug welke betrekking hebben op het gebruik van Ecu's door de Bank i.v.m. transacties ter ondersteuning van de koers van de frank : fr. - 25,4 miljard.

A.1.4 « *Vorderingen van de Nationale Bank van België : Europees Fonds voor Monetaire Samenwerking* »

Dit Fonds, dat werd ingesteld op 3 april 1973 krachtens een reglement van de Raad van de Europese Gemeenschappen, trad op 1 juni 1973 in werking.

De Bank maakt in haar staten afzonderlijk melding van haar vorderingen en verplichtingen tegenover het Europees Fonds voor Monetaire Samenwerking, welke voortvloeien uit de toepassing van de maatregelen in verband met de vernauwing van de schommelingsmarges van de valuta's van de lid-staten, voor zover de bedoelde vorderingen en verplichtingen, behoudens overeenkomst tussen de partijen, niet kunnen worden gecompenseerd omdat ze niet dezelfde vervalddag hebben.

A.1.5 « *Vorderingen van de Nationale Bank van België : Handelskredieten* »

Onder deze rubriek wordt de portefeuille wissels en accepten in Belgische franken geboekt waaraan uitvoerkredieten ten grondslag liggen die bij hun oorsprong door de Belgische banken werden toegestaan en door de Bank werden gefinancierd.

A.1.61 « *Overige vorderingen van de Nationale Bank van België : In buitenlandse valuta's* »

Het onder deze post opgetekende bedrag stemt overeen met de tegenwaarde van de tegoeden in buitenlandse valuta's in rekening bij correspondenten van de Bank in het buitenland of die op korte termijn in het buitenland zijn belegd.

Ook hier is de oprichting van het Europees Monetaire Stelsel tot uiting gekomen in een cessie van deviezentegoeden in ruil voor Ecu's, die werd opgetekend in de statistiek van de bedragen van de vorderingen en de verplichtingen van de Bank op en tegenover het buitenland, maar niet in de statistiek van de overeenstemmende bewegingen (zie rubrieken A.1.1 en A.1.3).

A.1.62 « *Overige vorderingen van de Nationale Bank van België : In franken* »

Deze rubriek omvat de voorschotten in franken die de Bank krachtens betalingsakkoorden toestond aan sommige niet-E.E.G.-landen.

B.1.1 « *Verplichtingen van de Nationale Bank van België : Tegenover het Internationale Monetaire Fonds* »

Het gaat om het deel van de inschrijving in franken van België in het I.M.F. dat door dit laatste bij de Bank in rekening wordt gehouden. Het vertegenwoordigt 0,25 pct. van het aandeel van België in het Fonds.

B.1.2 « *Verplichtingen van de Nationale Bank van België : Tegenover het Europese Fonds voor Monetaire Samenwerking* »

Zie rubriek A.1.4 van het actief.

B.1.3 « *Verplichtingen van de Nationale Bank van België : Tegenover andere niet-geldscheppende internationale instellingen* »

Onder deze rubriek worden de verplichtingen van de Bank tegenover de andere internationale instellingen dan het I.M.F. en het E.F.M.S. geboekt.

B.1.4 « *Verplichtingen van de Nationale Bank van België : Tegenover andere officiële instellingen* »

Hieronder registreert men de verplichtingen van de Bank tegenover buitenlandse centrale banken en officiële instellingen evenals die welke zijn aangegaan krachtens de internationale akkoorden ⁽¹⁾.

B.1.5 « *Overige verplichtingen van de Nationale Bank van België* »

Het gaat hier om de verplichtingen van de Bank tegenover voornamelijk buitenlandse privé-banken.

A.2 « *Vorderingen van diverse instellingen : Handelskredieten* »

Deze kredieten bestaan uit de portefeuille wissels en accepten in Belgische franken waaraan uitvoerkredieten ten grondslag liggen die bij hun oorsprong werden toegestaan door de Belgische banken en gefinancierd door het Herdiscontering- en Waarborginstituut met behulp van middelen geleend van geldscheppende instellingen.

⁽¹⁾ Als zodanig worden de tegoeden in franken geboekt van de instellingen van de landen waarmee betalingsakkoorden gesloten zijn. Tot in 1978 omvatte deze rubriek eveneens de tegoeden in franken van de ondertekenaars van het akkoord tot instelling van een wisselkoersgarantie tussen de centrale banken van de lid-staten van de O.E.S.O.

B.2.1 « *Verplichtingen van diverse instellingen : Tegenover niet-geldscheppende internationale instellingen* »

Deze verplichtingen bestaan uit de tegoeden in franken van het Europese Ontwikkelingsfonds van de Europese Economische Gemeenschap bij het Bestuur der Postchecks.

A.3.1 « *Vorderingen van de Belgische en Luxemburgse banken : Obligaties* »

Hier gaat het om buitenlandse obligaties op meestal lange termijn van de overheidssector en van private vennootschappen en instellingen, voor het merendeel gesteld in buitenlandse valuta's.

A.3.2 « *Vorderingen van de Belgische en Luxemburgse banken : Handelskredieten* »

Hieronder worden opgetekend de kredieten aan het buitenland, in franken en in buitenlandse valuta's, toegestaan in de vorm van disconto- en acceptkredieten door de Belgische banken en door deze laatste gefinancierd.

A.3.3 « *Overige vorderingen van de Belgische en Luxemburgse banken* »

De « overige vorderingen » in buitenlandse valuta's en in franken van de banken omvatten tegoeden bij buitenlandse banken, moedermaatschappijen, succursalen en filialen, voorschotten aan diezelfde instellingen en andere vorderingen op niet-ingezetenen dan die welke al onder A.3.1 en A.3.2 opgetekend zijn.

B.3.1 « *Verplichtingen van de Belgische en Luxemburgse banken : Tegenover officiële instellingen* »

Onder deze rubriek worden de verplichtingen gegroepeerd van de banken tegenover buitenlandse officiële instellingen (regeringen, centrale banken, diensten voor deviezenverkeer).

B.3.2 « *Overige verplichtingen van de Belgische en Luxemburgse banken* »

Deze rubriek heeft betrekking op de verplichtingen tegenover de andere niet-ingezetenen dan de onder B.3.1 genoemde officiële instellingen.

**VERRICHTINGEN MET HET BUITENLAND,
VERRICHTINGEN IN BUITENLANDSE VALUTA'S VAN DE INGEZETENEN
MET DE BELGISCHE EN LUXEMBURGSE BANKEN
EN DEVIEZENTRANSACTIES OP TERMIJN : Tabel XI**

In de overige delen van dit artikel geeft de betalingsbalans, overeenkomstig de richtlijnen van het Internationale Monetaire Fonds, een overzicht van alle contante verrichtingen zowel in franken als in deviezen tussen de ingezetenen van de B.L.E.U. en het buitenland. Onder de lijn als posten ter financiering van de balans, komen de verrichtingen voor van de Belgische en Luxemburgse geldscheppende instellingen en dit meer bepaald om aan te tonen in welke mate de transacties met het buitenland geleid hebben tot geldschepping of geldvernietiging.

In dit deel heeft tabel XI een andere bedoeling, met name het weergeven van het geheel der verrichtingen die direct of indirect een invloed hebben kunnen uitoefenen op de valutamarkten en die er de centrale bank bijgevolg eventueel hebben toe genoopt te interveniëren.

Te dien einde :

- 1) is het aangewezen aan de contante verrichtingen van de ingezetenen met het buitenland, de enige die in de betalingsbalans in aanmerking worden genomen, de termijnverrichtingen toe te voegen, alsook de verrichtingen in buitenlandse valuta's door de ingezetenen met de geldscheppende instellingen. In een zeker aantal gevallen vinden contante verrichtingen met het buitenland immers plaats omdat verrichtingen betreffende de twee andere categorieën zijn geschied. Dat is, bijvoorbeeld, het geval wanneer de banken inschrijven op certificaten in deviezen van de Belgische Schatkist en zij die inschrijving financieren door schulden aan te gaan bij hun buitenlandse correspondenten;
- 2) is het wenselijk de beweging van de deviezenreserves van de Bank, gedefinieerd als haar nettotegoeden tegenover het buitenland zonder de handelskredieten, en de beweging van haar tegoeden en verplichtingen die voortvloeien uit de termijnverrichtingen waaraan zij deelneemt onder de lijn te boeken als enige tegenposten voor alle andere transacties. Het in overweging nemen van die termijnverrichtingen kan worden gerechtvaardigd door het feit dat de deviezentransacties op termijn van de andere economische subjecten samen met de andere transacties « boven de lijn » opgenomen zijn. Sommige van de verrichtingen waarvan hier sprake, zijn afgehandeld tussen deze subjecten en de Bank.

Tabel X1.

**Verrichtingen met het buitenland, verrichtingen in buitenlandse valuta's van de ingezetenen
met de Belgische en Luxemburgse banken en deviezentransacties op termijn ***

(Miljarden franken)

N.B. : Doordat de cijfers van deze tabel berekend zijn op transactiebasis, kunnen ze niet worden vergeleken met die welke voorkwamen in de publicaties van vóór januari 1979, en zelfs niet, wat de overeenstemmende cijfers van 1978 en 1979 betreft, met de meest recente publicaties, wegens de perfectionering van de methode tot uitwerking van de gegevens op transactiebasis.

| | 1977 | 1978 | 1979 | 1978 | | | | 1979 | | | |
|---|--------------|--------------|--------------|----------------------------|----------------------------|----------------------------|----------------------------|----------------------------|----------------------------|----------------------------|----------------------------|
| | | | | 1 ^o kwartaal | 2 ^e kwartaal | 3 ^e kwartaal | 4 ^e kwartaal | 1 ^o kwartaal | 2 ^e kwartaal | 3 ^e kwartaal | 4 ^e kwartaal |
| 1. Goederen- en dienstenverkeer (rubriek 1 van de algemene betalingsbalans) | - 3,1 | -10,4 | -73,8 | + 5,6 | - 4,7 | -18,0 | + 6,7 | - 2,0 | -13,2 | -28,2 | -30,4 |
| 2. Overdrachten (rubriek 2 van de algemene betalingsbalans) | -22,9 | -20,4 | -25,8 | - 7,1 | - 5,2 | - 4,2 | - 3,9 | - 5,7 | - 2,3 | - 9,4 | - 8,4 |
| 3. Kapitaalverkeer van de overheid | - 1,8 | + 0,7 | +32,6 | + 2,3 | - 1,9 | - 0,2 | + 0,5 | + 1,0 | +26,0 | + 9,5 | - 3,9 |
| 3.1 Rubriek 3 van de algemene betalingsbalans | - 0,2 | +12,6 | + 4,3 | + 3,4 | - 1,8 | + 6,5 | + 4,5 | + 0,5 | + 0,8 | + 0,5 | + 2,5 |
| 3.2 Vermeerdering (+) of vermindering (-) van de schuld in buitenlandse valuta's tegenover de Belgische en Luxemburgse banken | - 1,6 | ... | +36,0 | - 1,1 | - 0,1 | + 0,8 | + 0,4 | + 0,1 | +28,0 | + 9,9 | - 2,0 |
| 3.3 Verminderd (-) of vermeerderd (+) van het bedrag van de op termijn van de N.B.B. te ontvangen buitenlandse valuta's | ... | -11,9 | - 7,7 | ... | ... | - 7,5 | - 4,4 | + 0,4 | - 2,8 | - 0,9 | - 4,4 |
| 4. Beweging van de handelskredieten | - 7,6 | -20,9 | -16,7 | - 6,9 | + 1,7 | + 4,1 | -19,8 | - 6,5 | - 9,8 | - 2,0 | + 1,6 |
| 4.1 Vermeerdering (-) of vermindering (+) van de kredieten toegestaan aan niet-ingezetenen en gemobiliseerd bij Belgische banken | -19,4 | -10,4 | -22,1 | - 1,6 | - 1,7 | - 0,1 | - 7,0 | - 4,7 | - 5,8 | - 3,5 | - 8,1 |
| 4.2 Vermeerdering (-) of vermindering (+) van het overschot van de overige aan niet-ingezetenen toegestane kredieten op de kredieten ontvangen van niet-ingezetenen | +11,8 | -10,5 | + 5,4 | - 5,3 | + 3,4 | + 4,2 | -12,8 | - 1,8 | - 4,0 | + 1,5 | + 9,7 |
| 5. Kapitaalverkeer van de bedrijven ¹ en particulieren | +20,5 | + 5,4 | - 3,2 | +15,8 | + 3,5 | -14,1 | + 0,2 | + 2,8 | - 6,1 | - 3,0 | + 3,1 |
| 5.1 Rubriek 4.2 van de algemene betalingsbalans | + 4,5 | -13,4 | -17,9 | +10,8 | -12,2 | - 7,4 | - 4,6 | - 8,1 | + 4,7 | - 4,1 | -10,4 |
| 5.2 Mutatie in de tegoeden en verplichtingen in buitenlandse valuta's van de ingezetenen tegenover de Belgische en Luxemburgse banken | +16,0 | +18,8 | +14,7 | + 5,0 | +15,7 | - 6,7 | + 4,8 | +10,9 | -10,8 | + 1,1 | +13,5 |
| 5.21 Vermeerd. (-) of vermind. (+) van tegoeden : | | | | | | | | | | | |
| 5.211 Vorderingen in buitenlandse valuta's | -19,4 | -10,6 | -43,9 | - 2,4 | + 2,5 | -14,1 | + 3,4 | - 5,7 | -28,2 | + 5,5 | -15,5 |
| 5.212 Bedrag van de op termijn te ontvangen buitenlandse valuta's | -82,0 | -21,1 | - 1,5 | +15,2 | +11,9 | -25,9 | -22,3 | +17,3 | - 2,9 | -23,4 | + 7,5 |
| 5.22 Vermeerdering (+) of vermindering (-) van verplichtingen : | | | | | | | | | | | |
| 5.221 Schulden in buitenlandse valuta's | +29,6 | +12,5 | +55,2 | + 4,7 | + 1,6 | + 9,2 | - 3,0 | + 8,0 | +20,7 | - 1,0 | +27,5 |
| 5.222 Bedrag van de op termijn te leveren buitenlandse valuta's | +87,8 | +38,0 | + 4,9 | -12,5 | - 0,3 | +24,1 | +26,7 | - 8,7 | - 0,4 | +20,0 | - 6,0 |
| 6. Mutatie in de tegoeden en verplicht. in Belg. en Lux. franken van de niet-ingezetenen tegenover de Belg. en Lux. banken en tegenover andere overwegend geldscheppende instellingen | - 2,4 | + 7,8 | +28,5 | +13,6 | + 7,5 | -22,1 | + 8,8 | +14,9 | - 9,6 | - 3,6 | +26,8 |
| 6.1 Vermeerdering (+) of vermindering (-) van het overschot van de tegoeden op de contante verplichtingen ... | + 6,1 | +14,0 | +42,6 | +16,5 | + 8,7 | -22,4 | +11,2 | +35,6 | -18,1 | - 6,8 | +31,9 |
| 6.2 Vermeerdering (+) of vermindering (-) van het overschot van het bedrag der op termijn te ontvangen Belgische en Luxemburgse franken t.o.v. het bedrag van de op termijn te leveren Belgische en Luxemburgse franken | - 8,5 | - 6,2 | -14,1 | - 2,9 | - 1,2 | + 0,3 | - 2,4 | -20,7 | + 8,5 | + 3,2 | - 5,1 |
| 7. Buitenlandse valutapositie ² van de Belgische en Luxemburgse banken | - 3,7 | + 7,0 | +22,6 | + 2,0 | - 2,5 | + 9,3 | - 1,8 | +13,0 | - 1,9 | + 8,9 | + 2,6 |
| 7.1 Vermeerdering (-) of vermindering (+) van de positie à contant ³ | - 6,4 | +17,7 | +11,9 | + 1,8 | + 7,9 | + 7,8 | + 0,2 | + 0,9 | + 3,3 | + 8,7 | - 1,0 |
| 7.2 Vermeerdering (-) of vermindering (+) van de positie op termijn | + 2,7 | -10,7 | +10,7 | + 0,2 | -10,4 | + 1,5 | - 2,0 | +12,1 | - 5,2 | + 0,2 | + 3,6 |
| 8. Vergissingen en weglatingen : | | | | | | | | | | | |
| 8.1 Rubriek 5 van de algemene betalingsbalans | +11,2 | +10,9 | -10,0 | + 0,9 | + 1,4 | - 2,4 | +11,0 | - 8,2 | + 4,6 | - 3,0 | - 3,4 |
| 8.2 Afwijkingen in de statistieken van de contante verrichtingen in buitenlandse valuta's met de ingezetenen ... | + 1,2 | - 7,9 | + 6,6 | - 1,6 | - 0,4 | + 2,1 | - 8,0 | + 6,4 | - 0,3 | + 0,3 | + 0,2 |
| Totaal 1 tot 8 ... | - 8,6 | -27,8 | -39,2 | +24,6 | - 0,6 | -45,5 | - 6,3 | +15,7 | -12,6 | -30,5 | -11,8 |
| 9. Tegenposten van het totaal in de balans van de N.B.B. [vermeerdering (+); vermindering (-)] : | | | | | | | | | | | |
| 9.1 Goudvoorraad | + 0,4 | + 0,2 | + 0,2 | ... | ... | ... | + 0,2 | ... | ... | ... | + 0,2 |
| 9.2 Tegoeden bij het I.M.F. ⁴ | - 0,9 | - 6,4 | - 4,3 | - 1,6 | - 2,5 | - 1,3 | - 1,0 | - 0,2 | - 1,9 | - 0,6 | - 1,6 |
| 9.3 Nettotegoeden op het E.F.M.S. | -23,9 | - 4,9 | - 1,1 | +23,6 | ... | -28,1 | - 0,4 | +12,0 | + 7,1 | -32,8 | +12,6 |
| 9.4 Netto buitenlandse valutapositie : | | | | | | | | | | | |
| 9.41 Contante tegoeden ⁵ | +15,9 | - 2,3 | -26,0 | + 2,9 | + 2,3 | - 7,6 | + 0,1 | + 1,2 | -13,5 | + 2,6 | -16,3 |
| 9.42 Overschot van het bedrag der op termijn te ontvangen buitenlandse valuta's op het bedrag van de op termijn te leveren buitenlandse valuta's | ... | -11,9 | - 7,7 | ... | ... | - 7,5 | - 4,4 | + 0,4 | - 2,8 | - 0,9 | - 4,4 |
| 9.5 Nettotegoeden in Belgische franken op niet-ingezetenen : | | | | | | | | | | | |
| 9.51 Contante tegoeden ⁶ | - 0,1 | - 2,5 | - 0,3 | - 0,3 | - 0,4 | - 1,0 | - 0,8 | + 2,3 | - 1,5 | + 1,2 | - 2,3 |
| 9.52 Overschot van het bedrag van de op termijn te ontvangen Belgische franken op het bedrag van de op termijn te leveren Belgische franken | ... | ... | ... | ... | ... | ... | ... | ... | ... | ... | ... |

* Wat de deviezentransacties op termijn betreft, excl. de aankopen en verkopen door ingezetenen en buitenlanders van buitenlandse valuta's tegen buitenlandse valuta's. De mutaties van de tegoeden en van de verplichtingen, à contant en op termijn, in buitenlandse geldsoorten van de Belgische en Luxemburgse banken en van de N.B.B. zijn omgezet in Belgische franken tegen de wisselkoersen van de periode; zij houden geen rekening met de boekhoudkundige veranderingen die voortvloeien uit wisselkoerswijzigingen van de Belgische frank tegenover buitenlandse valuta's.
1 Andere dan de overwegend geldscheppende instellingen.

2 Overschot van de tegoeden in buitenlandse valuta's op de verplichtingen in buitenlandse valuta's.

3 Excl. de vastliggende activa (in hoofdzaak de deelnemingen van de banken in hun buitenlandse dochtermaatschappijen) die reeds zijn opgetekend onder rubriek 5.1 van de bovenstaande tabel aangezien zij in de betalingsbalans beschouwd worden als een directe investering.

4 Excl. de mutatie van de speciale trekkingsrechten ten gevolge van toewijzingen.

5 Incl. de financiële bijstand op middellange termijn E.E.G.

6 Excl. de uitvoeraccepten die opgenomen zijn onder rubriek 4.1.

Met deze principes voor ogen werd tabel XI opgesteld en voor 1979 kan men er de volgende conclusies uit trekken :

— naast de geringe schuldenlast van de overheid (met uitzondering van de overheidsbedrijven) die zij rechtstreeks tegenover het buitenland heeft aangegaan, de enige die voorkomt op de betalingsbalans, is er nog de schuld in vreemde valuta's tegenover de ingezeten banken, die fr. 36 miljard beloopt. In 1978 was dit soort schuldenlast vrijwel onbestaand;

— de aldus verkregen deviezen werden afgestaan aan de Bank die ze, samen met andere tegoeden, besteed heeft aan interventies ter ondersteuning van de frank op de valutamarkt. Het saldo heeft de deviezenreserves van de Bank aangedikt en werd door deze laatste op termijn verkocht aan de overheid die deviezenleningen opneemt; die termijnverkopen bedragen in 1979 fr. 7,7 miljard;

— in hun geheel beschouwd, hebben bedrijven en particulieren hun contante en termijntegoeden in vreemde valuta's bij de ingezeten banken met fr. 14,7 miljard verminderd, tegen fr. 18,8 miljard het jaar voordien;

— de niet-ingezetenen hebben hun in franken luidende contante en termijntegoeden bij de Belgische en Luxemburgse banken met fr. 28,5 miljard verhoogd, tegen fr. 7,8 miljard in 1978. Deze beweging is gedeeltelijk compenserend van aard aangezien ze volgt op de kapitaaluitvoer door ingezetenen in de vorm van in franken luidende deposito's in het buitenland [die zijn opgenomen in rubriek 4.2314 van de algemene balans ⁽¹⁾]; deze werden immers door de buitenlandse bankiers « teruggesluisd » in de vorm van deposito's in franken bij hun Belgische en Luxemburgse correspondenten;

— de ingezeten banken hebben hun totale deviezenpositie fors ingekrompen; de stijging van hun nettoverplichtingen contant en op termijn, in buitenlandse deviezen, is toegenomen tot fr. 22,6 miljard, tegen fr. 7 miljard in de loop van het jaar voordien;

— de speculatieve spanningen op de valutamarkten en hun afwikkeling komen duidelijk tot uiting in de driemaandelijke gegevens. In het tweede kwartaal van 1979, een bijzonder turbulente periode voor de Belgische frank net zoals het derde kwartaal van 1978, hebben de ingezeten bedrijven en particulieren hun nettotegoeden in vreemde valuta's vermeerderd, terwijl de niet-ingezetenen hun tegoeden in franken bij de Belgische en Luxemburgse banken hebben verminderd.

(¹) Zie de gedetailleerde tabel IX.

**GEOGRAFISCHE BETALINGSBALANS
VAN DE BELGISCH-LUXEMBURGSE ECONOMISCHE UNIE : Tabel XII**

Aan de hand van de thans beschikbare statistische gegevens is het niet mogelijk de betalingsbalans van de Belgisch-Luxemburgse Economische Unie op transactiebasis geografisch in te delen. De betalingsbalansen per land of per zones opgenomen in tabel XII zijn dus, zoals vroeger, opgesteld op gemengde basis (de betalingen zijn gecorrigeerd o.m. om rekening te houden met de uitvoer waaraan handelskredieten gekoppeld zijn die gemobiliseerd zijn bij Belgische banken). Het totaal van die balansen is zo aangepast dat het overeenstemt met de cijfers van de algemene betalingsbalans van tabel I, die opgesteld is op transactiebasis. Te dien einde zijn de transacties die gepaard gaan met handelskredieten die niet gemobiliseerd zijn bij Belgische banken en de via compensatie betaalde transacties (waarvan het totaal bekend is maar die niet per land kunnen worden ingedeeld) geboekt in kolom XXV « Niet-onderscheiden transacties » van de genoemde tabel XII.

Het bij de geografische indeling van de betalingsbalans van de B.L.E.U. gebruikte criterium was, over het algemeen, het land van verblijf van de buitenlandse ontvanger of opdrachtgever van de betaling. De uitvoer en de invoer werden evenwel ingedeeld naar het land van bestemming en van herkomst en de transacties in buitenlandse bankbiljetten en in buitenlandse reischeques, naar het land van de bank die de uiteindelijke debiteur is. De betalingen zonder enige betrouwbare aanduiding van het land van verblijf van de buitenlandse ontvanger of opdrachtgever zijn gegroepeerd in kolom XXV « Niet-onderscheiden transacties ».

Er moet op gewezen worden dat, wat het kapitaalverkeer betreft, de indeling per gebied, gebaseerd op het land waar de ontvanger of de opdrachtgever van de betaling verblijft, hoe langer hoe meer van haar betekenis verliest naarmate de internationalisatie van de financiële markten voortschrijdt : het land van de opdrachtgever of van de ontvanger is immers niet noodzakelijk het land vanwaar de betalingen komen of waarheen ze gaan.

Aldus betekent het tegenover een land opgetekende tekort uit hoofde van de « Belgisch-Luxemburgse investeringen en beleggingen in het buitenland : Effecten » niet noodzakelijk dat dit land een toevoer van geldmiddelen boekte, zelfs niet dat ingezetenen van de B.L.E.U. tot het bedrag van het tekort zouden hebben ingeschreven op effecten van het land. Het is immers mogelijk dat het in sterke mate beïnvloed werd door de wijze waarop de middelen die bij de uitgifte van internationale leningen werden aangetrokken, gestort werden. Dit voorbehoud geldt eveneens voor de andere beleggingen en voor de directe investeringen, bijvoorbeeld wegens de financiële banden die tussen de verschil-

lende filialen van een buitenlandse firma bestaan of nog omdat de holdings zich bij voorkeur vestigen in sommige landen met een voordelig fiscaal stelsel. De geografische indeling van het kapitaalverkeer in tabel XII moet dus met veel omzichtigheid geïnterpreteerd worden, want zij geeft, in het gunstigste geval, maar een gedeeltelijke aanduiding van de herkomst of de bestemming van de kapitalen. Was er een kennelijk gebrek aan overeenstemming tussen de schijnbare en de werkelijke herkomst of bestemming der kapitalen, dan werden die kapitalen niet geografisch ingedeeld maar opgenomen in kolom XXV « Niet-onderscheiden transacties ».

Rubriek 1.13 « Arbitrage »

Het cijfer van deze rubriek werd niet gesplitst naar het geografisch gebied. De winst die uit een arbitrageverrichting voortvloeit, kan in beginsel beschouwd worden als zijnde verwezenlijkt t.o.v. het land dat de goederen heeft gekocht. Maar deze indeling veronderstelt dat men voor elke verkoop de gemaakte winst kan berekenen, m.a.w. dat men van de door het Belgisch-Luxemburgs Instituut voor de Wissel geregistreerde bruto-ontvangsten het bedrag van de gekochte goederen alsmede van de andere betalingen aan het buitenland kan aftrekken. Bij gebrek aan dergelijke inlichtingen werd het totale bedrag van de netto-ontvangsten op arbitrage opgenomen in kolom XXV « Niet-onderscheiden transacties ».

Rubriek 3.1 « Kapitaalverkeer van de Staat »

Aangezien het niet mogelijk is alle uitgiften en aflossingen van kortlopend overheidspapier in buitenlandse valuta's waarop oorspronkelijk werd ingeschreven door in de B.L.E.U. gevestigde banken, geografisch in te delen, groepeeren men ze naar muntsoort.

De bedragen die worden opgenomen en terugbetaald op leningen voor meer dan een jaar, worden geografisch ingedeeld in zover men het land van verblijf van de eerste buitenlandse inschrijver kent.

*
* *

VOORSTELLING VAN DE GEGEVENS VOLGENS HET GEUNIFICEERDE O.E.S.O.-I.M.F.-SCHEMA

« Beknopte voorstelling » van het I.M.F.

(Mijarden franken)

| | 1977 | 1978 | 1979 | Verwijzing naar de vorige tabellen |
|---|---------------|---------------|---------------|---|
| A. Lopend verkeer (excl. groep F) | - 26,0 | - 30,8 | - 99,6 | I 1 en 2 |
| Goederen : f.o.b.-uitvoer | 1.118,6 | 1.190,4 | 1.425,9 | II 1.11 (Uitv.) en raming van het I.M.F. ¹ |
| Goederen : f.o.b.-invoer | -1.230,7 | -1.281,6 | -1.571,1 | II 1.11 (Inv.) en raming van het I.M.F. ¹ |
| Handelsbalans | - 112,1 | - 91,2 | - 145,2 | |
| Overige goederen, diensten en inkomens : credit | 537,6 | 573,3 | 725,5 | II 1.12 (Ontv.) en 1.13, III (Ontv.) (a) en raming van het I.M.F. ¹ |
| Overige goederen, diensten en inkomens : debet | - 428,6 | - 492,5 | - 654,1 | II 1.12 (Uitg.), III (Uitg.) (a) en raming van het I.M.F. ¹ |
| Totaal : goederen, diensten en inkomens | - 3,1 | - 10,4 | - 73,8 | I 1 (a) |
| Particuliere overdrachten zonder tegen- prestatie | - 6,5 | - 5,7 | - 9,8 | V 2.1 |
| Totaal; excl. de overheidsverdrachten zonder tegenprestatie | - 9,6 | - 16,1 | - 83,6 | I 1 (a) en 2.1 |
| Overheidsverdracht. zonder tegenprestatie | - 16,4 | - 14,7 | - 16,0 | V 2.2 en III 1.7 (a) |
| B. Directe investeringen en overig langlopend kapitaal (excl. groepen F tot H) | - 10,2 | - 8,6 | 16,1 | VI (a), VIII (a), IX (a), X A.3.1 (b) |
| Directe investeringen | 29,1 | 27,4 | - 5,9 | IX 4.2312, 4.2313, 4.2322, 4.2323 |
| Beleggingen in effecten | - 40,1 | - 30,0 | 18,7 | VI (a), VIII (a), IX 4.2311 en 4.2321, X A.3.1 (b) |
| Overig langlopend kapitaal : Ingezetten overheidssector | - 0,8 | - 3,6 | - 2,4 | VI (a) |
| Depositobanken | - | - | - | |
| Overige sectoren | 1,6 | - 2,4 | 5,7 | VIII (a), IX 4.2314 (a) en 4.2324 (a) |
| Totaal, groepen A en B ... | - 36,2 | - 39,4 | - 83,5 | I 1, 2, 3 (a), 4.2 (a) en 6.21 (a) (b) |
| C. Overig kortlopend kapitaal (excl. groepen F tot H) | 16,8 | 37,0 | - 1,3 | VI (a), VII (a), VIII (a), IX (a), X A.1.62 (b), 2 (b), 3.2 (b) en 3.3 (b), B. 1.3, 1.5, 2 en 3.2 |
| Ingezetten overheidssector | 1,1 | 19,5 | 7,4 | VI (a), X A.1.62 (b), B.1.3 en 1.5 |
| Depositobanken | 30,1 | 38,1 | 23,3 | X A.2 (b), 3.2 (b) en 3.3 (b), B.2 en 3.2 |
| Overige sectoren | - 14,4 | - 20,6 | - 32,0 | VII 1 en 2 (a), VIII (a), IX 4.2314 (a) en 4.2324 (a) |
| D. Nettovergissingen en -weglatingen | 11,2 | 10,9 | - 10,0 | I 5 |
| Totaal, groepen A tot D ... | - 8,2 | 8,5 | - 94,8 | I 1 tot 5, 6.1 (b), 6.21 (a) (b), 6.22 (b), 6.23 (a) (b) |
| E. Tegenposten ² | 1,0 | - 0,8 | 45,3 | Mutaties die gecorrigeerd zijn voor boekhoud- kundige wijzigingen <i>min</i> verschillen tussen de uitstaande bedragen aan het einde van het jaar voor de rubrieken : X A.1.1 tot 1.61 (b) en B.1.1 |
| Aanmunting/Ontmunting van het mone- taire goud | ... | ... | ... | |
| Toewijzingen/Intrekkingen van B.T.R. ... | ... | ... | 4,5 | |
| Herwaarderingen (goud, overige reserve- tegoeden in B.T.R., Ecu's of deviezen, B.T.R.-verplichtingen tegenover het I.M.F.) | 1,0 | - 0,8 | 40,8 | |
| F. Uitzonderlijke financiering | - | - | - | |
| G. Verplichtingen die reservetegoeden zijn voor buitenlandse autoriteiten | 29,9 | - 11,3 | 61,1 | X B.1.2, 1.4 en 3.1 |
| Totaal, groepen A tot G ... | 22,7 | - 3,6 | 11,6 | |
| H. Totale wijziging van de reserves ² | - 22,7 | 3,6 | - 11,6 | Vershillen tussen de uitstaande bedragen aan het einde van het jaar voor de volgende rubrieken : |
| Monetair goud | - 0,5 | - 0,2 | 14,2 | X A.1.1 (b) |
| Bijzondere Trekkingsrechten | - 0,5 | - 0,4 | 3,0 | X A.1.23 (b) |
| Reservepositie bij het Internationale Mo- netaire Fonds | 1,7 | 8,4 | 4,0 | X A.1.21 (b), 1.22 (b) en 1.24 (b) |
| Deviezenreserves | - 17,1 | - 4,9 | - 30,5 | X A.1.3 (b) en 1.61 (a) (b) |
| Overige vorderingen | - 6,3 | 0,7 | 3,7 | X A.1.4 (b), 1.5 (b) en 1.61 (a) (b) |
| Beroep op het krediet van het Internatio- nale Monetaire Fonds | ... | ... | ... | X B.1.1 |

(a) = Gedeciteerd.

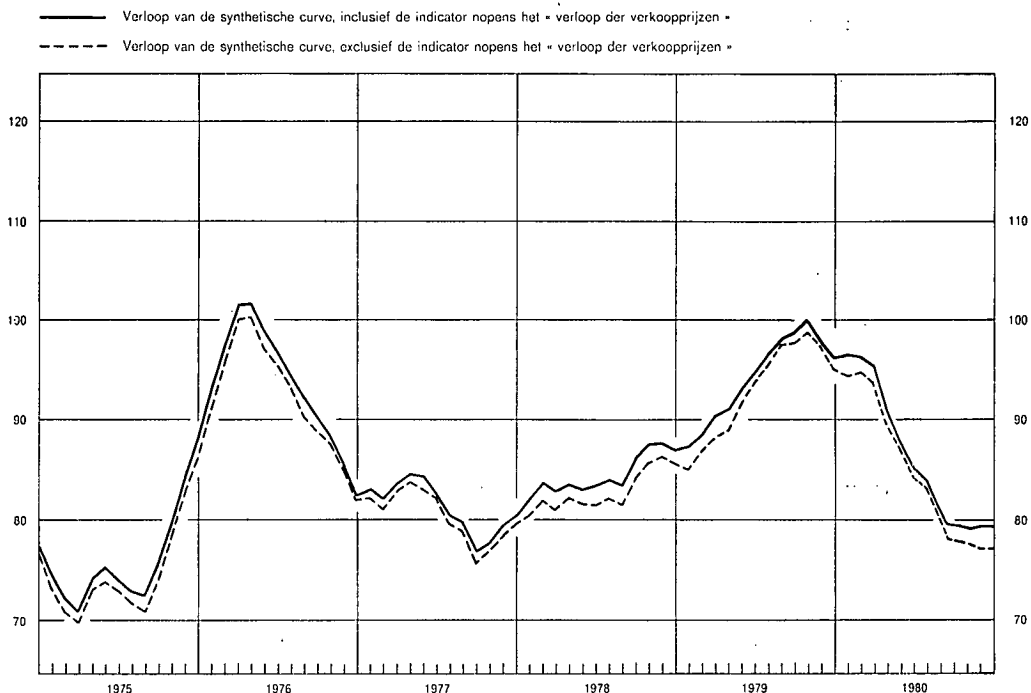
(b) = Met tegengesteld teken.

¹ De diensten van het I.M.F. corrigeren de gegevens van de betalingsbalans van de B.L.E.U. met betrekking tot de uitvoer en de invoer (die aan de basis deels c.i.f. en deels f.o.b. zijn) en tot de ontvangsten en uitgaven voor de vracht en de verzekering van het goederenvervoer. Totaal beschouwd heffen die correcties elkaar op.

² De totale wijziging van de reserves is gelijk aan het verschil tussen het bedrag van de buitenlandse tegoeden van de Nationale Bank aan het einde van het jaar (cf. X A.1), verminderd met de tegoeden waarvan de verandering voorkomt in groep C (cf. X A.1.62) en met de verplichtingen tegenover het I.M.F. (cf. X B.1.1) alleen. Een verhoging van de aldus gedefinieerde nettotegoeden is aangeduid met het teken -, een verlaging met het teken +. De in aanmerking genomen bedragen zijn die welke voorkomen in de balans van de Nationale Bank. Het verschil tussen deze totale wijziging en de mutatie die voortvloeit uit de financieringsverplichtingen van de betalingsbalans, geraamd tegen de koers van de dag, vindt zijn tegenpost in groep E.

SYNTHETISCHE CURVE VAN DE VOORNAAMSTE GEGEVENS VAN DE MAANDELIJKSE CONJUNCTUURTEST VAN DE NATIONALE BANK

RESULTATEN VAN DE MAANDEN NOVEMBER EN DECEMBER 1980



Commentaar van het verloop tijdens de maand november 1980 :

De getalwaarde van de synthetische curve, berekend met inbegrip van de indicator nopens het prijsverloop, liep op van 79,26 punten in oktober 1980 tot 79,49 punten in november, wat de eerste verhoging betekent sedert januari.

De synthetische curve, berekend zonder indicator van het prijsverloop (stippellijn), is evenwel verder gedaald, nl. van 77,84 punten in oktober naar 77,14 punten in november, hoofdzakelijk ten gevolge van de voortzetting van de verslechtering van het conjunctuurklimaat in de verwerkende nijverheid.

Commentaar van het verloop tijdens de maand december 1980 :

De getalwaarde van de synthetische curve, waarin de indicator van het prijsverloop is begrepen, bedroeg 79,49 punten in december 1980, d.w.z. evenveel als in november. De vooruitzichten zijn ietwat minder pessimistisch geworden in de verwerkende nijverheid, maar verslechterden in de bouwnijverheid.

Daar de indicator nopens het prijsverloop ongewijzigd bleef in december, heeft de getalwaarde van de synthetische curve waarin die indicator niet is begrepen (stippellijn), zich ook gehandhaafd op het peil van november, nl. 77,14 punten.

STATISTIEKEN

ECONOMISCHE WETGEVING

LITERATUUR IN VERBAND MET
DE ECONOMISCHE EN FINANCIËLE PROBLEMEN
DIE VAN BELANG ZIJN VOOR BELGIE

STATISTIEKEN

INHOUD

| | Nummers van de tabellen | | Nummers van de tabellen |
|--|----------------------------|---|----------------------------|
| I. — Bevolking en nationale rekeningen. | | IX. — Betalingsbalans van de B.L.E.U. | |
| 1. Bevolking | I - 1 | 1. Jaarcijfers | IX - 1 |
| 2. Verdeling van het nationaal produkt over de produktiefactoren | I - 2 | 2. Saldi per kwartaal | IX - 2 |
| 3. Bruto toegevoegde waarde, tegen marktprijzen, per activiteitsklasse | I - 3 | 3. Ontvangsten en uitgaven per kwartaal | IX - 3 |
| 4. Besteding van het nationaal produkt : | | 4. Beknopte balans | IX - 4 |
| a) Ramingen in werkelijke prijzen | I - 4a | 5. Verrichtingen met het buitenland, verrichtingen in buitenlandse valuta's van de ingezetenen met de Belgische en Luxemburgse banken en termijnvaluta-transacties | IX - 5 |
| b) Indexcijfers van de ramingen in prijzen van 1975 | I - 4b | 6. Voor de betaling van in- en uitvoer gebruikte valuta's | IX - 6 |
| II. — Werkgelegenheid en werkloosheid. | | X. — Valutamarkt. | |
| Aanbiedingen van werkzoekenden en aanvragen van werkgevers | II | 1. Officiële wisselkoersen vastgesteld door de in verrenkenkamer te Brussel vergaderde bankiers : | |
| III. — Landbouw en visserij. | | a) Jaarlijkse cijfers | X - 1a |
| 1. Landbouwproductie | III - 1 | b) Driemaandelijkse en maandelijkse cijfers | X - 1b |
| 2. Zeevisserij | III - 2 | 2. Bijzonder trekkingsrecht | X - 2 |
| IV. — Nijverheid. | | 3. Markt van de U.S.-Dollar te Brussel | X - 3 |
| 0. Resultaten van de conjunctuuronderzoekingen | IV - 0 | 4. Europees Monetair Stelsel : | |
| 1. Indexcijfers van de industriële produktie | IV - 1 | a) Spilkoersen van de Ecu, bilaterale spilkoersen en koersen waarop interventie verplicht is gesteld | X - 4a |
| 2. Indexcijfers van de produktie in de verwerkende industrie, per sector | IV - 2 | b) Wisselkoers van de Ecu, agio of disagio van de verschillende munten t.o.v. de Belgische frank en afwijkingsindicatoren | X - 4b |
| 3. Energie | IV - 3 | 5. Effectieve wisselkoersen | X - 5 |
| 4. Metaalproductie | IV - 4 | XI. — Rijksfinanciën. | |
| 5. Bouwnijverheid | IV - 5 | 1. Ontvangsten en uitgaven van de Schatkist voortvloeiend uit de verrichtingen volgens begroting | XI - 1 |
| 6. Vergelijkende evolutie van de industriële produktie der E.E.G.-landen | IV - 6 | 2. Kasresultaat van de Schatkist en financiering ervan | XI - 2 |
| V. — Diensten. | | 3. Nettofiancieringsbehoeften van de Schatkist en hun dekking | XI - 3 |
| 1. Vervoer : | | 4. Belastingontvangsten (per kalenderjaar) | XI - 4 |
| a) Activiteit van de N.M.B.S. en de SABENA | V - 1a | 5. Indeling van de belastingontvangsten | XI - 5 |
| b) Zeevaart | V - 1b | XII. — Vorderingen en schulden in de Belgische economie. | |
| c) Binnenscheepvaart | V - 1c | 1. Uitstaande vorderingen en schulden : | |
| 2. Toerisme — Overnachtingen van toeristen in België | V - 2 | a) op 31 december 1977 | XII - 1a |
| 3. Binnenlandse handel : | | b) op 31 december 1978 | XII - 1b |
| a) Indexcijfers van de verkoop | V - 3a | 2. Bewegingen van de vorderingen en schulden in 1978 | XII - 2 |
| b) Verkoop op afbetaling | V - 3b | 3. Uitstaande vorderingen en schulden (totalen per sector) : | |
| 4. Activiteit van de verrekenkamers | V - 4 | a) op 31 december 1977 | XII - 3a |
| VI. — Inkomens. | | b) op 31 december 1978 | XII - 3b |
| 1. Bezoldigingen van de werknemers | VI - 1 | 4. Bewegingen van de vorderingen en schulden in 1978 (totalen per sector) | XII - 4 |
| 2. Gemiddelde bruto-uurverdiens te van de arbeiders in de nijverheid | VI - 2 | XIII. — Overwegend geldscheppende instellingen. | |
| 3. Gemiddelde bruto-maandverdiens te van de bedienden in de nijverheid | VI - 3 | 1. Gezamenlijke balansen van de overwegend geldscheppende instellingen | XIII - 1 |
| VII. — Prijsindexcijfers. | | 2. De balansen van de Nationale Bank van België, de geldscheppende openbare instellingen en de depositobanken : | |
| 1. Grondstoffen | VII - 1 | a) Nationale Bank van België | XIII - 2a |
| 2. Groothandelsprijzen in België | VII - 2 | b) Geldscheppende openbare instellingen | XIII - 2b |
| 3. Consumptieprijzen in België : | | c) Depositobanken | XIII - 2c |
| a) Indexcijfers 1971 = 100 en Indexcijfers 2 ^e halfjaar 1974 - 1 ^{ste} halfjaar 1975 = 100 (Indeling in 4 groepen) | VII - 3a | d) Totaal der overwegend geldscheppende instellingen | XIII - 2d |
| b) Indexcijfers 2 ^e halfjaar 1974 - 1 ^{ste} halfjaar 1975 = 100 (Indeling volgens het Bureau voor de Statistiek der Europese Gemeenschappen) | VII - 3b | 3. Oorzaken van de veranderingen in de geldhoeveelheid bij de overwegend geldscheppende instellingen | XIII - 3 |
| VIII. — Buitenlandse handel van de B.L.E.U. | | 4. Geldhoeveelheid : | |
| 1. Algemene tabel | VIII - 1 | a) Bij de overwegend geldscheppende instellingen | XIII - 4a |
| 2. Uitvoer naar de aard der produkten | VIII - 2 | b) Totaal | XIII - 4b |
| 3. Invoer naar het gebruik der produkten | VIII - 3 | 5. Netto buitenlands actief : | |
| 4. a) Indexcijfers van de gemiddelde waarden per eenheid | VIII - 4a | a) van de overwegend geldscheppende instellingen | XIII - 5a |
| b) Indexcijfers van het volume | VIII - 4b | b) van de Nationale Bank van België | XIII - 5b |
| 5. Geografische spreiding | VIII - 5 | 6-7. Opgenomen bedragen van de discontokredieten, voorschotten en acceptkredieten bij hun oorsprong door de depositobanken verleend aan de bedrijven en particulieren en aan het buitenland : | |
| | | — Zichtbare economische bestemming | XIII - 6 |
| | | — Vorm en houderschap | XIII - 7 |

| | |
|---|-----------|
| 8. Discontokredieten, voorschotten en acceptkredieten aan de bedrijven en particulieren en aan het buitenland bij hun oorsprong toegestaan door de overwegend geldscheppende instellingen en ondergebracht bij de Nationale Bank van België | XIII - 8 |
| 9. Opgenomen bedragen van de discontokredieten, voorschotten en acceptkredieten, bij hun oorsprong door de overwegend geldscheppende instellingen verleend aan de bedrijven en particulieren en aan het buitenland | XIII - 9 |
| 10. Balansen van de Nationale Bank van België | XIII - 10 |
| Weekstaten van de Nationale Bank van België | XIII - 10 |
| 11. Verrichtingen in postrekening | XIII - 11 |
| 12. Algemene staat der banken | XIII - 12 |
| 13. Gezamenlijke betalingen door middel van direct opeisbare bankdeposito's in Belgische franken en van tegoeden in postrekening | XIII - 13 |

XIV. — Financiële instellingen andere dan overwegend geldscheppende.

| | |
|--|----------|
| 4. Voornaamste activa en passiva van het Rentenfonds | XIV - 4 |
| 5. Algemene Spaar- en Lijfrentekas : | |
| a) Spaarkas - Verrichtingen van de gezinnen | XIV - 5a |
| b) Voornaamste posten uit de balansen van de Spaarkas | XIV - 5b |
| c) Voornaamste posten uit de balansen van de Lijfrentekassen | XIV - 5c |
| d) Voornaamste posten uit de balansen van de Levensverzekeringskas | XIV - 5d |
| 6. Nationale Maatschappij voor Krediet aan de Nijverheid | XIV - 6 |
| 7. Algemene staat der private spaarkassen | XIV - 7 |
| 8. Gemeentekrediet van België | XIV - 8 |
| 9. Levensverzekeringsmaatschappijen | XIV - 9 |

XV. — Financiële activa.

| | |
|--|---------|
| 1. Financiële activa in het bezit van de overheid en van de bedrijven en particulieren | XV - 1 |
| 2. Financiële activa in het bezit van de bedrijven en particulieren | XV - 2 |
| 3. Financiële activa in het bezit van de bedrijven en particulieren : | |
| a) Niet-monetaire activa voor ten hoogste een jaar (veranderingen) | XV - 3a |
| b) Niet-monetaire activa voor ten hoogste een jaar bij de nationale financiële instellingen (uitstaande bedragen) | XV - 3b |
| 4. Financiële activa in het bezit van de bedrijven en particulieren. Activa voor meer dan een jaar | XV - 4 |
| 5. Financiële activa in het bezit van de bedrijven en particulieren. Activa in Belgische franken en buitenlandse valuta's bij de nationale financiële instellingen : | |
| a) Veranderingen | XV - 5a |
| b) Uitstaande bedragen | XV - 5b |
| 6. Voornaamste vormen van de besparingen van particulieren beschikbaar in de Belgische volkshuishouding | XV - 6 |

XVI. — Uitgiften en schulden van de overheidssector.

| | |
|--|----------|
| 1. Uitgiften in Belgische franken voor meer dan een jaar | XVI - 1 |
| 2. Voornaamste uitgiften voor meer dan een jaar van de overheidssector | XVI - 2 |
| 3. Schuld van de Schatkist : | |
| a) Officiële stand van de Staatsschuld | XVI - 3a |
| b) Veranderingen in de Staatsschuld die aanleiding hebben gegeven tot geldbewegingen | XVI - 3b |
| 4. Indeling van de schulden in Belgische franken voor meer dan een jaar van de overheidssector : | |
| a) Indeling naar de debiteuren | XVI - 4a |
| b) Indeling naar de houders | XVI - 4b |

XVII. — Effecten van de particuliere sector en kredieten aan de bedrijven en particulieren en aan het buitenland.

| | |
|---|----------|
| 1. Beursbedrijvigheid : omzetten, koersen en rendementspercentages | XVII - 1 |
| 2. Rendement van de vennootschappen op aandelen — jaarcijfers | XVII - 2 |
| 3. Rendement van de vennootschappen op aandelen — cumulatieve cijfers | XVII - 3 |

| | |
|---|------------|
| 4. Uitgiften van de vennootschappen — jaarcijfers | XVII - 4 |
| 5. Uitgiften van de vennootschappen — maandcijfers | XVII - 5 |
| 6. Verplichtingen van de bedrijven en particulieren tegenover de Belgische financiële instellingen | XVII - 6 |
| 7. Hypotheekinschrijvingen | XVII - 7 |
| 8. Disconto-, voorschotten- en acceptkredieten bij hun oorsprong verleend door de banken, de ASLK, de N.M.K.N. en de N.K.B.K. aan de bedrijven en particulieren en aan het buitenland : | |
| a) Kredieten van een miljoen frank of meer waarvan de begunstigde een Belgische ingezetene is (Indeling volgens de economische sector waartoe de begunstigde behoort) | XVII - 8a. |
| b) Kredieten van een miljoen frank of meer waarvan de begunstigde een niet-ingezetene is (Indeling volgens de geografische zone waar de begunstigde gevestigd is) | XVII - 8b. |

XVIII. — Geldmarkt.

| | |
|--|------------|
| 1. Markt van het daggeld | XVIII - 1 |
| 2. Houderschap van het door de depositobanken gediscoteerde handelspapier en van de bankaccepten | XVIII - 2 |
| 3. Herdiscontoplafonds en maandelijkse quota's van de voorschotten 'in rekening-courant bij de Nationale Bank van België : | |
| a) van de banken tot 1 november 1977 | XVIII - 3a |
| b) van de banken vanaf 2 november 1977 | XVIII - 3b |
| c) van de openbare kredietinstellingen en private spaarkassen | XVIII - 3c |

XIX. — Disconto-, rente en rendementstarieven.

| | |
|---|----------|
| 1. a) Officieel disconto- en voorschottentarief van de Nationale Bank van België | XIX - 1a |
| b) Speciale rentepercentages van de Nationale Bank van België | XIX - 1b |
| c) Gewogen gemiddelde rentevoet van de Nationale Bank van België | XIX - 1c |
| 2. Rentevoeten van het Herdiscontering- en Waarborg-instituut | XIX - 2 |
| 3. Daggeldrente | XIX - 3 |
| 4. Rentevoet van de schatkistcertificaten en van de certificaten van het Rentenfonds | XIX - 4 |
| 5. Rentetarief voor deposito's in Belgische franken bij de banken | XIX - 5 |
| 6. Rentetarieven door de Algemene Spaar- en Lijfrentekas toegepast op gewone spaarboekjes | XIX - 6 |
| 7. Rendement van effecten met vast rendement op de Beurs te Brussel | XIX - 7 |
| 8. Rentevoet van de kasbons en obligaties uitgegeven door de openbare kredietinstellingen | XIX - 8 |

XX. — Buitenlandse circulatiebanken.

| | |
|---|--------|
| 1. Discontovoet | XX - 1 |
| 2. Banque de France | XX - 2 |
| 3. Bank of England | XX - 3 |
| 4. Federal Reserve Banks | XX - 4 |
| 5. Nederlandsche Bank | XX - 5 |
| 6. Banca d'Italia | XX - 6 |
| 7. Deutsche Bundesbank | XX - 7 |
| 8. Banque Nationale Suisse | XX - 8 |
| 9. Banque des Règlements Internationaux | XX - 9 |

Grafieken.

| | |
|---|-----------|
| B.N.P. berekend door ontleding van de bestedingen ... | I - 4 |
| Aanbiedingen van werkzoekenden en aanvragen van werkgevers | II |
| Conjunctuurtests | IV - 0 |
| Indexcijfers van de industriële produktie | IV - 2 |
| Vergelijkende evolutie van de industriële produktie der E.E.G.-landen | IV - 6 |
| Bezoldigingen van de werknemers - Indexcijfer van het gemiddeld brutoloon per gewerkt uur | VI - 1 |
| Groothandelsprijzen in België | VII - 2 |
| Consumptieprijzen in België | VII-3a-b |
| Buitenlandse handel van de B.L.E.U. | VIII |
| Belastingontvangsten per kalenderjaar | XI - 4 |
| Oorzaken van de veranderingen in de geldhoeveelheid bij de overwegend geldscheppende instellingen | XIII - 3 |
| Gebruiksfrequentie van de direct opeisbare bankdeposito's in Belgische franken en van de tegoeden in postrekening | XIII - 13 |
| Algemene Spaar- en Lijfrentekas — Deposito's : overschotten of tekorten van de stortingen t.o.v. de opvragingen | XIV - 5a |
| Koers van de Belgische effecten op de contantmarkt ... | XVII - 1 |

VOORNAAMSTE GEBRUIKTE AFKORTINGEN

| | | |
|-----------------|-------------------|--|
| | ASLK | Algemene Spaar- en Lijfrentekas. |
| B.I.B. | | Bank voor Internationale Betalingen. |
| B.L.E.U. | | Belgisch-Luxemburgse Economische Unie. |
| | B.P.C. | Bestuur der Postchecks. |
| | B.R.T. | Belgische Radio en Televisie. |
| | C.B.H.K. | Centraal Bureau voor Hypothecair Krediet. |
| | DULBEA | Afdeling voor Toegepaste Economie van de Vrije Universiteit van Brussel. |
| E.E.G. | | Europese Economische Gemeenschap. |
| E.F.M.S. | | Europees Fonds voor Monetaire Samenwerking. |
| E.G.K.S. | | Europese Gemeenschap voor Kolen en Staal. |
| O.E.S.O. | | Organisatie voor Economische Samenwerking en Ontwikkeling. |
| | FABRIMETAL | Federatie van de Ondernemingen der Metaalverwerkende Nijverheid. |
| | H.W.I. | Herdiscontering- en Waarborginstituut. |
| I.A.B. | | Internationaal Arbeidsbureau. |
| I.M.F. | | Internationaal Monetair Fonds. |
| | IRES | Université Catholique de Louvain - Institut de Recherches Economiques. |
| | M.E.Z. | Ministerie van Economische Zaken. |
| | N.B.B. | Nationale Bank van België. |
| | N.D.D. | Nationale Delcredere dienst. |
| | N.I.L.K. | Nationaal Instituut voor Landbouwkrediet. |
| | N.I.S. | Nationaal Instituut voor de Statistiek. |
| | N.K.B.K. | Nationale Kas voor Beroepskrediet. |
| | N.M.B.S. | Nationale Maatschappij der Belgische Spoorwegen. |
| | N.M.H. | Nationale Maatschappij voor de Huisvesting. |
| | N.M.K.N. | Nationale Maatschappij voor Krediet aan de Nijverheid. |
| O.Y.N. | | Organisatie der Verenigde Naties. |
| | R.M.Z. | Rijksdienst voor Maatschappelijke Zekerheid. |
| | R.T.T. | Regie van Telegrafie en Telefonie. |
| | R.V.A. | Rijksdienst voor Arbeidsvoorziening. |
| | SABENA | Belgische Naamloze Vennootschap tot Exploitatie van het Luchtverkeer. |

CONVENTIONELE TEKENS

| | |
|-------|---------------------------------------|
| — | het gegeven bestaat niet. |
| | niet beschikbaar. |
| pct. | procent. |
| v | voorlopig. |
| g | gerectificeerd cijfer. |
| r | raming. |
| ... | nihil of te verwaarlozen hoeveelheid. |
| p.m. | pro memorie. |

VLUGGE MEDEDELING VAN DE GEGEVENS

De abonnees kunnen desgewenst de « Synthetische curve van de voornaamste gegevens van de maandelijkse conjunctuurtest van de Nationale Bank » en de gegevens vermeld in de tabellen VI-1, IX-2 en 4, X-5, XIII-3, 4a en b, 5a en 13, XV-1 tot 5, XVII-6, XVIII-1, 2, 3b en c en XIX-1a, b, c en 3 verkrijgen zodra zij opgemaakt zijn. De aanvragen dienen te worden gericht aan de Nationale Bank van België, Documentatiedienst, de Berlaimontlaan 5, 1000 Brussel. Hierbij dient te worden vermeld welke tabellen de abonnee wenst te ontvangen.

I. — BEVOLKING EN NATIONALE REKENINGEN

1. BEVOLKING

(Duizenden)

Bronnen : N.I.S. en Ministerie van Tewerkstelling en Arbeid.

| | 1972 | 1973 | 1974 | 1975 | 1976 | 1977 | 1978 | 1979 |
|---|------------------------------|-------|-------|-------|-------|-------|-------|-------|
| | (aan het einde van het jaar) | | | | | | | |
| Totale bevolking | 9.727 | 9.757 | 9.788 | 9.813 | 9.823 | 9.837 | 9.842 | 9.855 |
| Bevolking op werkbekwame leeftijd (15 tot minder dan 65 jaar) | 6.151 | 6.183 | 6.234 | 6.233 | 6.327 | 6.370 | | |
| waarvan : Mannen | 3.069 | 3.088 | 3.119 | 3.148 | 3.172 | 3.195 | | |
| Vrouwen | 3.082 | 3.095 | 3.115 | 3.135 | 3.155 | 3.175 | | |
| | (ramingen eind juni) | | | | | | | |
| Beroepsbevolking ¹ | 3.778 | 3.831 | 3.892 | 3.913 | 3.940 | 3.966 | 3.987 | 4.044 |
| waarvan : Landbouw | 151 | 144 | 139 | 136 | 128 | 122 | 118 | 118 |
| Extractieve en fabrieksnijverheid | 1.219 | 1.227 | 1.233 | 1.165 | 1.119 | 1.078 | 1.036 | 1.009 |
| Bouwbedrijf | 287 | 285 | 292 | 293 | 297 | 298 | 294 | 297 |
| Vervoer | 252 | 260 | 266 | 268 | 265 | 265 | 268 | 272 |
| Handel, banken, verzekeringen en diensten | 1.733 | 1.777 | 1.819 | 1.839 | 1.866 | 1.906 | 1.954 | 2.019 |
| Volledig werklozen ² | 84 | 87 | 94 | 168 | 224 | 257 | 278 | 292 |
| Grensarbeiders | 52 | 51 | 49 | 44 | 41 | 40 | 39 | 37 |

¹ Excl. de gewapende macht.

² Incl. de werklozen die een opleiding en een beroepsscholing genieten.

I - 2. — VERDELING VAN HET NATIONAAL PRODUKT OVER DE PRODUKTIEFACTOREN

(Ramingen in werkelijke prijzen)

(Miljarden franken)

Bron : N.I.S.

| | 1972 | 1973 | 1974 | 1975 | 1976 | 1977 | 1978 | 1979 |
|--|----------------|----------------|----------------|----------------|----------------|----------------|----------------|----------------|
| A. Inkomen uit bezoldigde arbeid ¹ : | | | | | | | | |
| 1. Wedden en lonen van werknemers onderworpen aan de Maatschappelijke Zekerheid | 467,2 | 541,6 | 658,1 | 760,2 | 847,0 | 930,6 | 986,7 | 1.053,9 |
| 2. Wedden en lonen van werknemers onderworpen aan sommige bepalingen van de Maatschappelijke Zekerheid | 24,9 | 29,9 | 32,2 | 35,9 | 38,7 | 42,4 | 46,0 | 49,0 |
| 3. Werkgeversbijdragen Maatschappelijke Zekerheid | 115,2 | 133,4 | 158,8 | 189,5 | 213,0 | 236,0 | 246,5 | 264,5 |
| 4. Werknemers niet onderworpen aan de Maatschappelijke Zekerheid | 189,6 | 213,5 | 255,9 | 313,3 | 357,8 | 393,9 | 431,5 | 471,2 |
| 5. Aanvullingen en correcties | 33,0 | 36,4 | 42,8 | 40,6 | 58,0 | 59,8 | 64,8 | 70,2 |
| Statistische aanpassing | 1,3 | 0,9 | 4,2 | -17,1 | 2,7 | - 6,5 | 3,6 | -11,7 |
| Totaal ... | 831,2 | 955,7 | 1.152,0 | 1.322,4 | 1.517,2 | 1.656,2 | 1.779,1 | 1.897,1 |
| B. Ondernemersinkomen van zelfstandigen en van personenvennootschappen : | | | | | | | | |
| 1. Land-, tuin en bosbouw ¹ | 45,9 | 49,6 | 41,4 | 46,9 | 55,9 | 44,0 | 48,2 | 48,1 |
| 2. Vrije beroepen ¹ | 39,8 | 46,0 | 53,9 | 63,6 | 73,2 | 83,2 | 92,4 | 99,7 |
| 3. Handelaars en ambachtslieden ¹ ... | 148,1 | 160,4 | 172,7 | 187,7 | 205,8 | 218,3 | 222,8 | 228,8 |
| 4. Inkomen der personenvennootschappen ² | 11,9 | 14,1 | 14,5 | 12,1 | 13,7 | 14,0 | 15,8 | 16,9 |
| Statistische aanpassing | 0,4 | 0,2 | 1,0 | - 4,0 | 0,6 | - 1,4 | 0,8 | - 2,4 |
| Totaal ... | 246,1 | 270,3 | 283,5 | 306,3 | 349,2 | 358,1 | 380,0 | 391,1 |
| C. Inkomen uit vermogen toevloeiend aan particulieren ¹ : | | | | | | | | |
| 1. Intresten | 73,7 | 87,6 | 116,6 | 130,9 | 157,4 | 181,6 | 199,0 | 233,1 |
| 2. Huur (ontvangen of toegerekend) .. | 45,1 | 46,4 | 51,7 | 60,0 | 60,8 | 67,2 | 71,9 | 73,5 |
| 3. Dividenden, tantièmes, giften | 43,2 | 44,5 | 55,5 | 58,2 | 63,4 | 62,8 | 69,6 | 75,7 |
| Totaal ... | 162,0 | 178,5 | 223,8 | 249,1 | 281,6 | 311,6 | 340,5 | 382,3 |
| D. Reserveringen van vennootschappen ² | 34,6 | 47,2 | 37,1 | 7,7 | 14,2 | 11,1 | 25,8 | 29,3 |
| E. Directe belastingen der vennootschappen van alle juridische vormen | 41,6 | 54,6 | 64,4 | 70,1 | 72,7 | 76,4 | 81,6 | 92,0 |
| F. Inkomen uit vermogen en ondernemersinkomen toevloeiend aan de overheid : | | | | | | | | |
| 1. Toegerekende netto-huur | 7,4 | 8,2 | 10,6 | 13,3 | 15,8 | 19,4 | 22,1 | 24,6 |
| 2. Intresten, dividenden, winsten | - 3,6 | - 6,7 | - 4,6 | - 6,7 | -13,0 | - 15,7 | - 22,2 | - 16,6 |
| Totaal ... | 3,8 | 1,5 | 6,0 | 6,6 | 2,8 | 3,7 | - 0,1 | 8,5 |
| G. Intresten van de overheidsschuld | -51,8 | -59,1 | -73,2 | -82,5 | -98,2 | -117,8 | -138,5 | -166,9 |
| Netto nationaal inkomen tegen factorkosten | 1.267,5 | 1.448,7 | 1.693,6 | 1.879,7 | 2.139,5 | 2.299,3 | 2.468,4 | 2.633,4 |
| H. Afschrijvingen | 149,0 | 161,6 | 193,2 | 212,4 | 231,0 | 259,9 | 276,5 | 287,1 |
| Bruto nationaal inkomen tegen factorkosten | 1.416,5 | 1.610,3 | 1.886,8 | 2.092,1 | 2.370,5 | 2.559,2 | 2.744,9 | 2.920,5 |
| I. Indirecte belastingen | 185,5 | 206,5 | 240,6 | 261,1 | 308,3 | 335,2 | 365,2 | 383,1 |
| J. Subsidies | -20,4 | -25,4 | -25,0 | -27,5 | -36,5 | - 40,2 | - 46,5 | -50,1 |
| Bruto nationaal produkt tegen marktprijzen | 1.581,6 | 1.791,4 | 2.102,4 | 2.325,7 | 2.642,3 | 2.854,2 | 3.063,6 | 3.253,5 |

¹ Vóór belastingheffing.

² Na belastingheffing.

**I - 3. — BRUTO TOEGEVOEGDE WAARDE, TEGEN MARKTPRIJZEN,
PER ACTIVITEITSKLASSE**

(Ramingen in werkelijke prijzen)

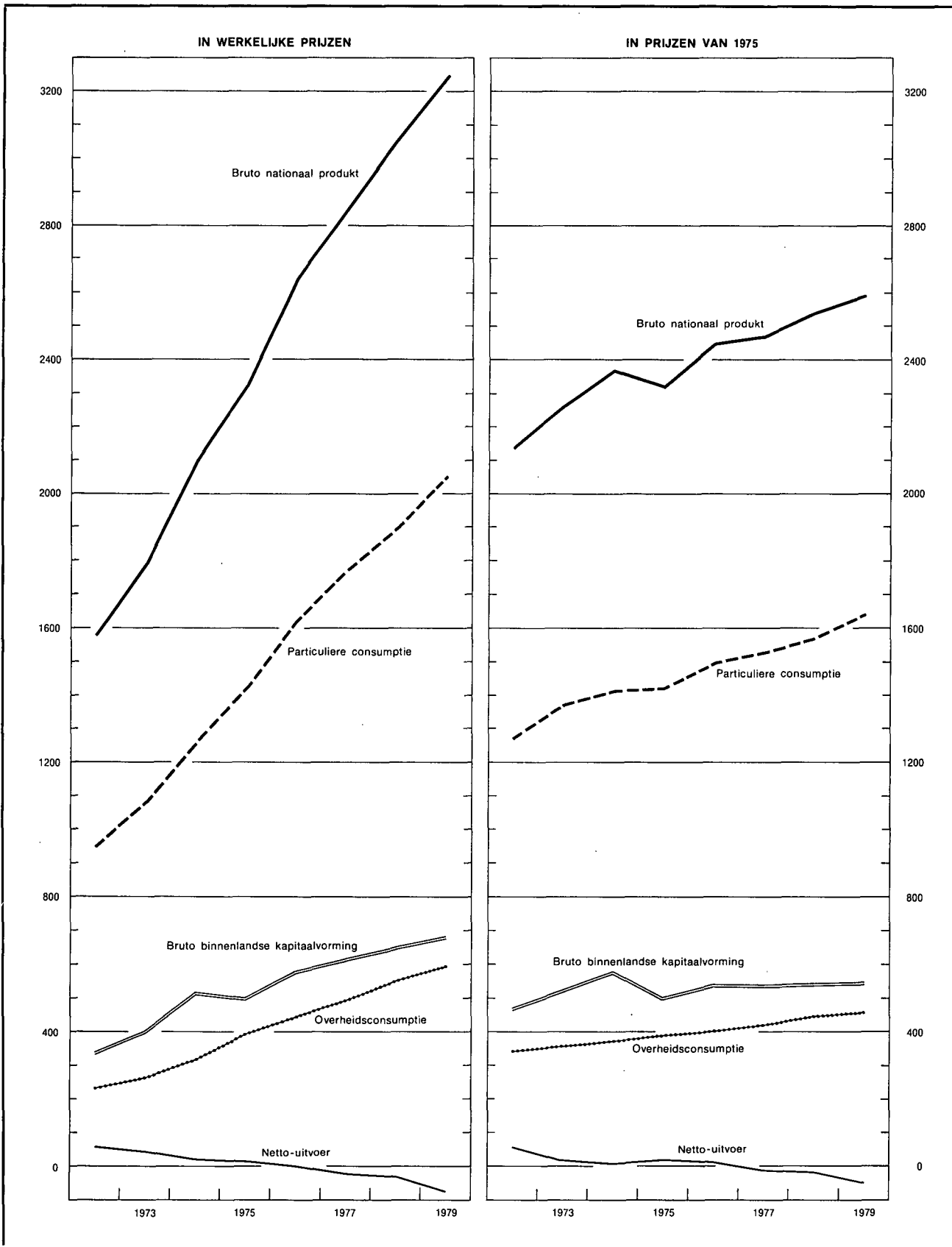
(Miljarden franken)

Bron : N.I.S.

| | 1972 | 1973 | 1974 | 1975 | 1976 | 1977 | 1978 | 1979 |
|--|----------------|----------------|----------------|----------------|----------------|----------------|----------------|----------------|
| 1. Landbouw, bosbouw en visserij | 63,4 | 69,3 | 62,2 | 68,2 | 76,1 | 68,3 | 76,0 | 77,0 |
| 2. Extractieve industrieën | 13,3 | 11,8 | 15,7 | 18,8 | 17,8 | 17,3 | 16,0 | 16,2 |
| 3. Verwerkende industrieën : | | | | | | | | |
| a) Voedingsmiddelen, dranken, tabak | 88,1 | 95,4 | 108,9 | 122,1 | 131,5 | 136,8 | 143,8 | 151,7 |
| b) Textiel | 32,2 | 34,5 | 36,5 | 31,8 | 38,3 | 37,5 | 36,3 | 38,1 |
| c) Kleding en schoeisel | 20,8 | 20,5 | 23,9 | 24,8 | 25,7 | 24,1 | 24,8 | 25,3 |
| d) Hout en meubelen | 23,2 | 26,3 | 29,3 | 29,4 | 34,1 | 36,6 | 36,2 | 38,3 |
| e) Papier, drukkerij, uitgeverij | 23,8 | 27,6 | 34,9 | 35,6 | 36,2 | 39,4 | 39,0 | 41,5 |
| f) Chemie en aanverwante activiteiten | 48,5 | 54,1 | 67,6 | 58,2 | 65,3 | 71,5 | 74,2 | 83,5 |
| g) Klei, ceramiek, glas, cement | 24,1 | 27,4 | 30,2 | 29,1 | 33,2 | 37,7 | 37,5 | 37,7 |
| h) IJzer, staal en non ferro-metalen . | 38,8 | 56,2 | 77,7 | 37,9 | 49,9 | 41,4 | 46,5 | 53,6 |
| i) Metaalverwerkende industrieën, scheepsbouw | 129,5 | 147,0 | 168,6 | 192,4 | 218,8 | 236,4 | 250,0 | 263,2 |
| j) Overige industrieën | 47,0 | 55,4 | 66,6 | 73,2 | 87,1 | 100,4 | 110,8 | 119,3 |
| <i>Totaal van rubriek 3 ...</i> | <i>476,0</i> | <i>544,4</i> | <i>644,2</i> | <i>634,5</i> | <i>720,1</i> | <i>761,8</i> | <i>799,1</i> | <i>852,2</i> |
| 4. Bouwnijverheid | 102,8 | 119,4 | 148,1 | 167,0 | 195,7 | 215,5 | 230,9 | 240,4 |
| 5. Elektriciteit, gas, water | 40,0 | 44,7 | 52,2 | 71,7 | 77,7 | 87,0 | 94,7 | 97,3 |
| 6. Handel, bank- en verzekeringswezen, woongebouwen : | | | | | | | | |
| a) Handel | 290,9 | 325,7 | 385,5 | 417,7 | 497,4 | 532,5 | 565,6 | 577,9 |
| b) Bank- en verzekeringswezen | 52,0 | 63,3 | 74,6 | 86,0 | 108,0 | 119,5 | 135,0 | 148,7 |
| c) Woongebouwen | 68,8 | 73,9 | 85,7 | 101,3 | 108,8 | 122,8 | 134,4 | 145,8 |
| <i>Totaal van rubriek 6 ...</i> | <i>411,7</i> | <i>462,9</i> | <i>545,8</i> | <i>605,0</i> | <i>714,2</i> | <i>774,8</i> | <i>855,0</i> | <i>872,4</i> |
| 7. Vervoer en verkeer | 119,0 | 136,8 | 171,2 | 183,2 | 205,0 | 221,7 | 241,7 | 265,3 |
| 8. Diensten | 371,4 | 430,2 | 500,6 | 595,1 | 681,5 | 764,6 | 840,3 | 908,2 |
| 9. Correctie voor investeringen met eigen arbeidskrachten | 3,2 | 3,3 | 4,3 | 4,4 | 4,1 | 4,1 | 4,0 | 4,4 |
| 10. Intermediair verbruik van toegereken- de intresten i.v.m. kosteloze diensten van financiële instellingen | -15,3 | -18,7 | -23,1 | -26,2 | -35,3 | -39,6 | -45,1 | -48,6 |
| 11. Aftrekbare B.T.W. op investeringen . | -14,7 | -21,7 | -27,3 | -27,8 | -29,5 | -30,3 | -32,0 | -32,6 |
| Statistische aanpassing | - 1,4 | - 0,3 | - 3,3 | 19,1 | - 2,4 | - 3,2 | - 6,8 | - 0,3 |
| Bruto binnenlands produkt tegen marktprijzen | 1.569,4 | 1.782,1 | 2.090,6 | 2.313,0 | 2.625,0 | 2.842,0 | 3.053,8 | 3.251,9 |
| 12. Saldo van de factorinkomens ontvan- gen van en betaald aan het buitenland | 12,2 | 9,3 | 11,8 | 12,7 | 17,3 | 12,2 | 9,8 | 1,6 |
| Bruto nationaal produkt tegen markt- prijzen | 1.581,6 | 1.791,4 | 2.102,4 | 2.325,7 | 2.642,3 | 2.854,2 | 3.063,6 | 3.253,5 |

I - 4. — B.N.P. BEREKEND DOOR ONTLEDING VAN DE BESTEDINGEN
(Miljarden franken)

Bron : N.I.S.



I - 4a. — BESTEDING VAN HET NATIONAAL PRODUKT

(Ramingen in werkelijke prijzen)

(Miljarden franken)

Bron : N.I.S.

| | 1972 | 1973 | 1974 | 1975 | 1976 | 1977 | 1978 | 1979 |
|---|----------------|----------------|----------------|----------------|----------------|----------------|----------------|----------------|
| A. Particuliere consumptie : | | | | | | | | |
| 1. Voedingsmiddelen | 212,7 | 233,0 | 266,1 | 293,0 | 334,9 | 349,3 | 364,5 | 382,7 |
| 2. Dranken | 51,0 | 59,5 | 62,2 | 70,1 | 75,1 | 79,4 | 83,9 | 88,9 |
| 3. Tabakswaren | 18,3 | 20,3 | 22,8 | 25,3 | 28,4 | 31,5 | 31,4 | 33,8 |
| 4. Kleding en ander persoonlijk goed | 82,7 | 92,3 | 108,5 | 115,1 | 130,5 | 137,2 | 145,0 | 157,2 |
| 5. Huur, belastingen, water | 89,8 | 98,3 | 115,6 | 136,4 | 148,7 | 168,4 | 185,5 | 200,9 |
| 6. Verwarming en verlichting | 46,7 | 52,9 | 65,3 | 81,6 | 89,8 | 96,3 | 105,1 | 127,0 |
| 7. Duurzame huishoudartikelen | 97,9 | 119,9 | 147,2 | 150,6 | 175,8 | 185,6 | 187,8 | 194,3 |
| 8. Onderhoud van de woning | 41,7 | 48,9 | 55,3 | 62,2 | 70,0 | 77,9 | 85,5 | 90,5 |
| 9. Persoonlijke verzorging en hygiëne | 79,3 | 95,3 | 112,8 | 138,8 | 160,6 | 183,8 | 202,6 | 217,5 |
| 10. Vervoer | 95,7 | 108,2 | 125,8 | 150,4 | 177,4 | 194,0 | 211,4 | 230,3 |
| 11. Verkeer : P.T.T. | 7,3 | 8,3 | 8,9 | 11,3 | 12,3 | 14,5 | 16,2 | 17,5 |
| 12. Vrijtijdsbesteding | 84,8 | 96,2 | 107,9 | 119,6 | 136,2 | 152,3 | 163,9 | 177,2 |
| 13. Onderwijs en onderzoek | 2,0 | 2,1 | 2,5 | 3,2 | 3,4 | 3,7 | 4,0 | 4,2 |
| 14. Financiële diensten | 26,3 | 33,0 | 38,2 | 42,2 | 55,5 | 62,2 | 71,8 | 80,7 |
| 15. Diverse diensten | 7,0 | 8,3 | 9,6 | 10,4 | 13,0 | 14,6 | 16,4 | 17,9 |
| 16. Persoonlijke uitgaven in het buitenland | 26,5 | 34,5 | 37,8 | 43,0 | 46,1 | 56,0 | 61,8 | 70,6 |
| 17. Minus : uitgaven van niet-ingezetenen in België | - 21,1 | - 26,8 | - 29,7 | - 34,0 | - 35,4 | - 44,3 | - 43,4 | - 49,3 |
| Statistische aanpassing | - 0,2 | - 0,6 | - 1,3 | 1,5 | - 0,7 | 8,3 | 1,8 | 10,8 |
| Totaal ... | 948,4 | 1.083,6 | 1.255,5 | 1.420,7 | 1.621,6 | 1.770,7 | 1.895,2 | 2.052,7 |
| B. Overheidsconsumptie : | | | | | | | | |
| 1. Bezoldigingen en pensioenen | 168,0 | 194,0 | 232,3 | 283,3 | 323,1 | 357,2 | 395,7 | 431,1 |
| 2. Lopende aankopen van goederen en diensten | 52,0 | 56,6 | 64,8 | 83,7 | 93,2 | 104,5 | 119,2 | 124,9 |
| 3. Toegerekende netto-huur van administratieve- en onderwijsgebouwen van de openbare besturen | 7,4 | 8,2 | 10,6 | 13,3 | 15,8 | 19,4 | 22,1 | 24,6 |
| 4. Betaalde huur | 1,5 | 1,6 | 1,9 | 2,4 | 2,5 | 2,8 | 3,0 | 3,3 |
| 5. Toegerekende afschrijvingen van administratieve- en onderwijsgebouwen van de openbare besturen | 1,9 | 2,1 | 2,7 | 3,5 | 4,1 | 5,1 | 5,8 | 6,4 |
| 6. Afschrijvingen meubilering en materieel | 1,6 | 1,8 | 2,0 | 2,2 | 2,3 | 2,6 | 2,8 | 3,1 |
| Totaal ... | 232,4 | 264,3 | 314,3 | 388,4 | 441,0 | 491,6 | 548,6 | 593,4 |
| C. Bruto binnenlandse kapitaalvorming : | | | | | | | | |
| 1. Landbouw, bosbouw en visserij ... | 7,8 | 10,1 | 12,0 | 10,9 | 13,5 | 14,7 | 17,2 | 15,9 |
| 2. Extractieve industrieën | 2,8 | 2,3 | 2,5 | 2,1 | 1,8 | 2,0 | 2,5 | 3,2 |
| 3. Verwerkende industrieën | 73,1 | 80,7 | 110,1 | 106,4 | 93,5 | 81,2 | 79,4 | 83,4 |
| 4. Bouwnijverheid | 6,4 | 8,4 | 8,3 | 7,9 | 11,1 | 12,7 | 12,5 | 13,3 |
| 5. Elektriciteit, gas en water | 23,7 | 19,4 | 23,4 | 35,7 | 33,7 | 38,4 | 39,8 | 45,4 |
| 6. Handel, bank- en verzekeringswezen | 35,8 | 42,2 | 48,7 | 49,5 | 56,4 | 61,8 | 62,3 | 69,1 |
| 7. Woongebouwen | 68,9 | 94,6 | 130,5 | 144,8 | 184,7 | 202,7 | 228,7 | 211,2 |
| 8. Vervoer en verkeer | 35,9 | 43,5 | 47,2 | 56,7 | 57,6 | 61,7 | 71,2 | 72,7 |
| 9. Overheid en onderwijs | 62,4 | 59,5 | 66,1 | 79,1 | 92,3 | 98,1 | 99,5 | 117,5 |
| 10. Andere diensten | 11,6 | 13,4 | 19,1 | 18,8 | 23,9 | 29,9 | 29,0 | 36,1 |
| 11. Veranderingen der voorraden | 10,0 | 25,1 | 46,3 | - 12,6 | 10,0 | 7,9 | 6,8 | 11,3 |
| Statistische aanpassing | - 0,1 | - 0,2 | - 0,6 | 0,5 | - 0,3 | 2,9 | 0,6 | 3,6 |
| Totaal ... | 338,3 | 399,0 | 513,6 | 499,8 | 578,2 | 614,0 | 649,5 | 682,7 |
| D. Netto-uitvoer van goederen en diensten : | | | | | | | | |
| 1. Factorinkomens ontvangen van het buitenland | 46,6 | 54,3 | 89,5 | 91,3 | 92,5 | 92,4 | 114,1 | 158,6 |
| 2. Uitvoer van goederen en diensten ... | 683,0 | 846,4 | 1.116,4 | 1.065,2 | 1.248,9 | 1.479,7 | 1.542,0 | 1.779,4 |
| Totale uitvoer ... | 729,6 | 900,7 | 1.205,9 | 1.156,5 | 1.341,4 | 1.572,1 | 1.656,1 | 1.938,0 |
| 3. Factorinkomens betaald aan het buitenland | 34,4 | 45,0 | 77,7 | 78,6 | 75,2 | 80,2 | 140,3 | 157,0 |
| 4. Invoer van goederen en diensten ... | 632,7 | 811,2 | 1.109,2 | 1.061,1 | 1.264,7 | 1.514,0 | 1.581,5 | 1.856,3 |
| Totale invoer ... | 667,1 | 856,2 | 1.186,9 | 1.139,7 | 1.339,9 | 1.594,2 | 1.685,8 | 2.013,3 |
| Netto-uitvoer ... | 62,5 | 44,5 | 19,0 | 16,8 | 1,5 | - 22,1 | - 29,7 | - 75,3 |
| Bruto nationaal produkt tegen marktprijzen | 1.581,6 | 1.791,4 | 2.102,4 | 2.325,7 | 2.642,3 | 2.854,2 | 3.063,6 | 3.253,5 |

I - 4b. — BESTEDING VAN HET NATIONAAL PRODUKT

(Indexcijfers van de ramingen in prijzen van 1975)

Bron : N.I.S.

| | 1972 | 1973 | 1974 | 1975 | 1976 | 1977 | 1978 | 1979 |
|---|-------------|-------------|--------------|--------------|--------------|--------------|--------------|--------------|
| A. Particuliere consumptie : | | | | | | | | |
| 1. Voedingsmiddelen | 96 | 98 | 101 | 100 | 102 | 101 | 105 | 109 |
| 2. Dranken | 90 | 98 | 95 | 100 | 102 | 102 | 103 | 108 |
| 3. Tabakswaren | 102 | 106 | 105 | 100 | 98 | 95 | 85 | 89 |
| 4. Kleding en ander persoonlijk goed | 93 | 97 | 102 | 100 | 106 | 105 | 104 | 108 |
| 5. Huur, belastingen, water | 92 | 95 | 97 | 100 | 103 | 105 | 107 | 110 |
| 6. Verwarming en verlichting | 86 | 95 | 93 | 100 | 105 | 108 | 117 | 124 |
| 7. Duurzame huishoudartikelen | 80 | 94 | 105 | 100 | 112 | 113 | 113 | 116 |
| 8. Onderhoud van de woning | 95 | 99 | 101 | 100 | 104 | 106 | 109 | 109 |
| 9. Persoonlijke verzorging en hygiëne | 78 | 87 | 92 | 100 | 106 | 113 | 118 | 122 |
| 10. Vervoer | 86 | 90 | 94 | 100 | 107 | 111 | 116 | 119 |
| 11. Verkeer : P.T.T. | 96 | 99 | 103 | 100 | 109 | 114 | 117 | 127 |
| 12. Vrije tijdsbesteding | 90 | 96 | 99 | 100 | 106 | 107 | 107 | 112 |
| 13. Onderwijs en onderzoek | 93 | 95 | 98 | 100 | 102 | 105 | 107 | 109 |
| 14. Financiële diensten | 88 | 103 | 104 | 100 | 112 | 117 | 130 | 139 |
| 15. Diverse diensten | 89 | 100 | 103 | 100 | 116 | 124 | 131 | 138 |
| 16. Persoonlijke uitgaven in het buitenland | 76 | 92 | 95 | 100 | 100 | 107 | 110 | 122 |
| 17. Minus : uitgaven van niet-ingezetenen in België | 76 | 91 | 94 | 100 | 97 | 107 | 98 | 108 |
| <i>Totaal ...</i> | <i>90</i> | <i>97</i> | <i>100</i> | <i>100</i> | <i>105</i> | <i>108</i> | <i>110</i> | <i>116</i> |
| B. Overheidsconsumptie : | | | | | | | | |
| 1. Bezoldigingen en pensioenen | 88 | 94 | 98 | 100 | 104 | 106 | 111 | 115 |
| 2. Lopende aankopen van goederen en diensten | 87 | 88 | 87 | 100 | 105 | 111 | 124 | 124 |
| 3. Toegerekende huur en afschrijvingen van administratieve- en onderwijsgebouwen van de openbare besturen; betaalde huur; afschrijvingen op meubilering en materieel van de centrale overheid | 81 | 84 | 93 | 100 | 110 | 120 | 126 | 132 |
| <i>Totaal ...</i> | <i>87</i> | <i>92</i> | <i>95</i> | <i>100</i> | <i>104</i> | <i>108</i> | <i>115</i> | <i>118</i> |
| C. Bruto binnenlandse kapitaalvorming : | | | | | | | | |
| 1. Landbouw, bosbouw en visserij ... | 96 | 118 | 122 | 100 | 117 | 121 | 139 | 122 |
| 2. Extractieve industrieën | 171 | 137 | 129 | 100 | 85 | 91 | 107 | 135 |
| 3. Verwerkende industrieën | 89 | 94 | 113 | 100 | 84 | 70 | 67 | 68 |
| 4. Bouwnijverheid | 102 | 132 | 115 | 100 | 134 | 146 | 139 | 143 |
| 5. Elektriciteit, gas en water | 90 | 70 | 73 | 100 | 88 | 95 | 93 | 101 |
| 6. Handel, bank- en verzekeringswezen | 99 | 110 | 110 | 100 | 106 | 109 | 106 | 113 |
| 7. Woongebouwen | 73 | 91 | 103 | 100 | 116 | 118 | 125 | 110 |
| 8. Vervoer en verkeer | 82 | 94 | 90 | 100 | 96 | 97 | 111 | 109 |
| 9. Overheid (excl. onderwijs) | 126 | 104 | 94 | 100 | 107 | 103 | 95 | 112 |
| 10. Onderwijs | 84 | 82 | 86 | 100 | 107 | 117 | 119 | 125 |
| 11. Andere diensten | 85 | 92 | 114 | 100 | 118 | 138 | 129 | 153 |
| <i>Totaal ...</i> | <i>94</i> | <i>105</i> | <i>115</i> | <i>100</i> | <i>109</i> | <i>113</i> | <i>108</i> | <i>123</i> |
| D. Netto-uitvoer van goederen en diensten : | | | | | | | | |
| 1. Factorinkomens ontvangen van het buitenland | 69 | 75 | 110 | 100 | 94 | 88 | 104 | 138 |
| 2. Uitvoer van goederen en diensten ... | 90 | 103 | 110 | 100 | 111 | 127 | 131 | 139 |
| <i>Totale uitvoer ...</i> | <i>88</i> | <i>101</i> | <i>110</i> | <i>100</i> | <i>109</i> | <i>124</i> | <i>129</i> | <i>139</i> |
| 3. Factorinkomens betaald aan het buitenland | 59 | 72 | 111 | 100 | 89 | 89 | 110 | 158 |
| 4. Invoer van goederen en diensten ... | 86 | 103 | 111 | 100 | 111 | 129 | 134 | 144 |
| <i>Totale invoer ...</i> | <i>84</i> | <i>101</i> | <i>111</i> | <i>100</i> | <i>110</i> | <i>126</i> | <i>132</i> | <i>145</i> |
| Bruto nationaal produkt tegen marktprijzen | 91,9 | 97,4 | 101,9 | 100,0 | 105,5 | 106,2 | 109,4 | 111,7 |

Bibliografische referentie :

Bevolking : *Statistisch Jaarboek voor België. — Statistisch Tijdschrift van het N.I.S. — Algemene telling van de bevolking, de nijverheid en de handel op 31 december 1970. — Annuaire démographique (O.V.N.). — Revue Internationale du Travail (I.A.B.). — Annuaire des statistiques du Travail (I.A.B.). — Ministerie van Tewerkstelling en Arbeid : « Overzicht van de evolutie van de Belgische beroepsbevolking voor de periode 1948-1960 » en « Raming van de Belgische beroepsbevolking op*

50 juni der jaren 1950, 1955, 1957, 1960 tot 1980 ». — Statistiques de la population active (O.E.S.O.).
 Nationale Rekeningen : *Statistisch Jaarboek voor België. — Statistisch Tijdschrift van het N.I.S. — Statistische Studien. — Belgische Economische Statistieken 1960-1970 — Yearbook of national accounts statistics (O.V.N.). — Comptes nationaux des pays de l'O.C.D.E. (O.E.S.O.). — Jaarboek Nationale Rekeningen (Bureau voor de Statistiek der Europese Gemeenschappen).*

II. — WERKGELEGENHEID EN WERKLOOSHEID

AANBIEDINGEN VAN WERKZOEKENDEN EN AANVRAGEN VAN WERKGEVERS

(Duizenden)

Bron : R.V.A.

| | Aanbiedingen van werkzoekenden 1 | | | | | | | | | Aanvragen van werkgevers 2 | |
|------------------------------------|--|----------------------|--|--------|--|---|----------------------|---|----------------------|----------------------------|---------------|
| | Volledig werklozen die uitkering ontvangen | | | | Door de openbare besturen tewerkgestelde werklozen | Andere verplicht ingeschreven werklozen | | Vrijwillig ingeschreven niet-werkende werkzoekenden | | ontvangen aanvragen 3 | openstaande 1 |
| | met normale arbeidsgeschiktheid | | met gedeeltelijke of sterk verminderde arbeidsgeschiktheid | Totaal | | van jonger dan 25 jaar | van 25 jaar of ouder | van jonger dan 25 jaar | van 25 jaar of ouder | | |
| | van jonger dan 25 jaar | van 25 jaar of ouder | | | | | | | | | |
| 1973 | 17,4 | 26,1 | 48,2 | 91,7 | 8,2 | 9,4 | 3,7 | 3,6 | 2,8 | 14,9 | 14,2 |
| 1974 | 24,4 | 30,8 | 49,5 | 104,7 | 8,5 | 10,5 | 3,4 | 3,2 | 2,3 | 13,0 | 13,5 |
| 1975 | 57,3 | 64,6 | 55,5 | 177,4 | 10,8 | 17,0 | 4,6 | 5,0 | 3,8 | 10,6 | 4,1 |
| 1976 | 74,5 | 97,0 | 57,0 | 228,5 | 15,9 | 21,3 | 5,4 | 6,2 | 5,1 | 11,5 | 4,1 |
| 1977 | 84,9 | 121,9 | 57,5 | 264,3 | 21,5 | 23,1 | 6,9 | 7,3 | 6,0 | 11,5 | 3,4 |
| 1978 | 91,4 | 141,3 | 49,5 | 282,2 | 28,9 | 25,9 | 9,0 | 8,8 | 7,6 | 13,2 | 4,2 |
| 1979 | 93,4 | 153,9 | 47,1 | 294,4 | 34,2 | 27,7 | 10,8 | 10,0 | 8,8 | 15,0 | 5,7 |
| 1980 | 102,7 | 172,6 | 46,6 | 321,9 | 36,6 | 28,1 | 12,8 | 10,3 | 9,2 | 14,6 | 5,9 |
| 1978 4 ^e kwartaal | 99,5 | 146,0 | 47,1 | 292,6 | 31,0 | 29,0 | 10,1 | 10,5 | 8,7 | 13,4 | 5,1 |
| 1979 1 ^e kwartaal | 99,4 | 152,6 | 47,4 | 299,4 | 31,2 | 12,3 | 10,2 | 9,4 | 8,5 | 15,1 | 5,4 |
| 2 ^e kwartaal | 86,2 | 150,4 | 47,2 | 283,8 | 33,8 | 11,0 | 10,6 | 8,4 | 8,2 | 16,2 | 5,9 |
| 3 ^e kwartaal | 86,2 | 154,9 | 46,8 | 287,9 | 35,6 | 58,5 | 10,6 | 10,7 | 8,6 | 13,8 | 5,8 |
| 4 ^e kwartaal | 101,9 | 157,8 | 46,8 | 306,5 | 36,2 | 29,3 | 11,6 | 11,5 | 10,1 | 15,0 | 5,6 |
| 1980 1 ^e kwartaal | 98,5 | 162,2 | 46,6 | 307,3 | 36,2 | 12,5 | 12,0 | 10,2 | 9,5 | 17,0 | 6,4 |
| 2 ^e kwartaal | 88,2 | 163,0 | 46,1 | 297,3 | 36,8 | 10,9 | 12,6 | 8,6 | 8,1 | 16,5 | 6,8 |
| 3 ^e kwartaal | 96,2 | 176,0 | 46,6 | 318,8 | 37,3 | 62,0 | 12,8 | 10,7 | 9,0 | 11,9 | 5,6 |
| 4 ^e kwartaal | 128,2 | 189,2 | 46,8 | 364,2 | 36,0 | 26,8 | 14,1 | 11,8 | 10,3 | 12,9 | 4,9 |
| 1979 December | 106,6 | 160,9 | 47,1 | 314,6 | 36,2 | 19,1 | 11,6 | 11,4 | 10,1 | 11,5 | 5,5 |
| 1980 Januari | 103,9 | 163,4 | 47,1 | 314,4 | 35,8 | 14,7 | 11,9 | 10,8 | 9,9 | 16,1 | 5,9 |
| Februari | 97,6 | 161,5 | 46,5 | 305,6 | 36,2 | 11,9 | 11,9 | 10,0 | 9,3 | 16,7 | 6,5 |
| Maart | 94,0 | 161,6 | 46,2 | 301,8 | 36,6 | 10,9 | 12,1 | 9,9 | 9,3 | 18,2 | 6,7 |
| April | 91,2 | 162,7 | 46,1 | 300,0 | 36,5 | 10,4 | 12,4 | 9,1 | 8,5 | 17,2 | 6,6 |
| Mei | 88,0 | 163,0 | 46,1 | 297,1 | 36,7 | 10,0 | 12,6 | 8,5 | 8,1 | 15,4 | 6,5 |
| Juni | 85,3 | 163,4 | 46,2 | 294,9 | 37,3 | 12,3 | 12,7 | 8,1 | 7,7 | 16,9 | 7,3 |
| Juli | 93,1 | 173,1 | 47,1 | 313,3 | 37,4 | 53,7 | 12,5 | 9,8 | 8,2 | 10,5 | 6,2 |
| Augustus | 94,4 | 175,6 | 46,5 | 316,5 | 37,4 | 68,3 | 12,4 | 10,6 | 8,9 | 10,0 | 5,5 |
| September | 101,0 | 179,4 | 46,3 | 326,7 | 37,2 | 63,9 | 13,5 | 11,8 | 9,9 | 15,3 | 5,1 |
| Oktober | 120,5 | 183,2 | 46,5 | 350,2 | 36,6 | 39,4 | 14,0 | 11,9 | 10,1 | 16,6 | 5,1 |
| November | 129,4 | 188,9 | 46,9 | 365,2 | 36,0 | 23,8 | 14,1 | 11,9 | 10,3 | 12,2 | 5,5 |
| December | 134,5 | 195,4 | 47,2 | 377,1 | 35,5 | 17,3 | 14,1 | 11,6 | 10,4 | 9,8 | 4,3 |

¹ Voor de jaar- of kwartaalgegevens : maandgemiddelde van de gegevens aan het einde van de maand. Voor de maandgegevens : aan het einde van de maand.

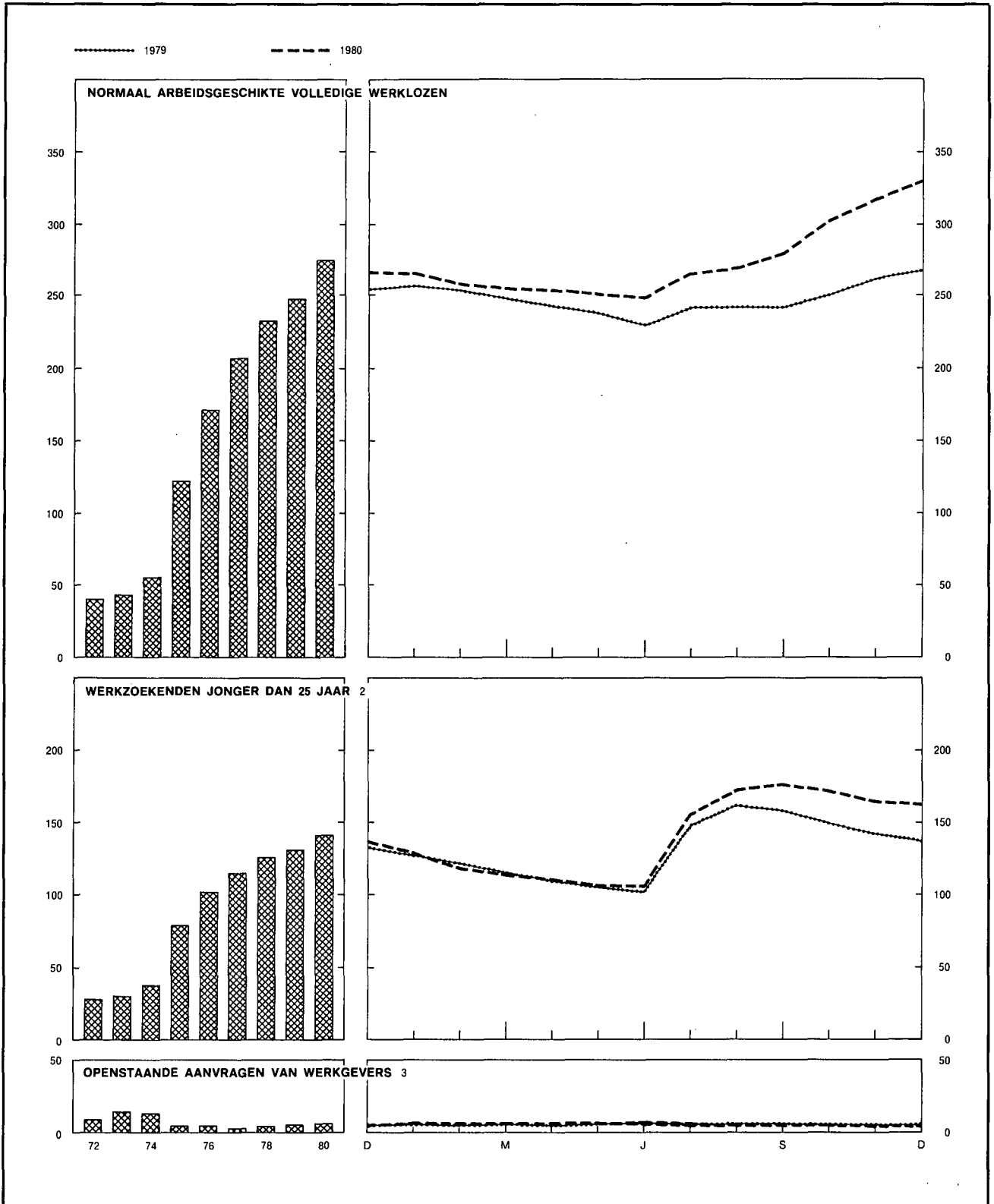
² Vanaf mei 1978 inclusief de werkaanbiedingen die betrekking hebben op de stages van de jongeren en het bijzonder tijdelijk kader.

³ Het betreft de in de loop van de maand ontvangen aanvragen. Voor de jaar- of kwartaalgegevens : maandgemiddelde van de in de loop van het jaar of van het kwartaal ontvangen aanvragen.

II - AANBIEDINGEN VAN WERKZOEKENDEN EN AANVRAGEN VAN WERKGEVERS ¹

(Duizenden)

Bron : R.V.A.



¹ Voor de jaar- of kwartaalgegevens : maandgemiddelde van de gegevens aan het einde van de maand. Voor de maandgegevens : aan het einde van de maand.

² Normaal arbeidsgeschikte volledig werklozen, vrijwillig ingeschreven niet-werkende werkzoekenden en andere verplicht ingeschreven werklozen.

³ Vanaf mei 1978 inclusief de werkaanbiedingen die betrekking hebben op de stages van de jongeren en het bijzonder tijdelijk kader.

Bibliografische referenties : Maandlijks bulletin van de R.V.A. — Statistisch Tijdschrift van het N.I.S. Sociale statistieken van het N.I.S. — Statistisch Jaarboek voor België. — Arbeidsblad. — Service de Conjon-

ture (IRES). — Labour Force Statistics (O.E.S.O.). — Eurostatistieken (Bureau voor de Statistiek der Europese Gemeenschappen).

III. — LANDBOUW EN VISSERIJ

1. — LANDEBOUWPRODUCTIE

Bronnen : Ministerie van Landbouw (plantaardige produktie). — N.I.S. (oppervlakte cultuurgrond, aantal dieren en dierlijke produktie).

| | 1972 | 1973 | 1974 | 1975 | 1976 | 1977 | 1978 | 1979 |
|---|-------|-------|-------|-------|-------|-------|-------|-------|
| Oppervlakte cultuurgrond ¹ (duizenden hectaren) | | | | | | | | |
| Tarwe | 204 | 193 | 190 | 176 | 195 | 177 | 178 | 182 |
| Overige broodgranen | 30 | 25 | 22 | 15 | 24 | 26 | 24 | 21 |
| Andere dan broodgranen | 228 | 230 | 224 | 210 | 202 | 204 | 197 | 195 |
| Suikerbieten | 101 | 104 | 105 | 120 | 96 | 94 | 110 | 116 |
| Overige nijverheidsgewassen | 11 | 11 | 12 | 13 | 13 | 13 | 12 | 10 |
| Aardappelen | 37 | 43 | 40 | 36 | 38 | 41 | 35 | 36 |
| Overige wortel- en knolgewassen | 28 | 27 | 27 | 27 | 25 | 23 | 21 | 19 |
| Weiland | 768 | 761 | 752 | 742 | 735 | 728 | 721 | 710 |
| Groenteteelt | 24 | 27 | 29 | 30 | 27 | 29 | 25 | 19 |
| Fruitteteelt | 18 | 17 | 16 | 16 | 15 | 13 | 13 | 12 |
| Diversen | 72 | 72 | 80 | 95 | 99 | 111 | 111 | 112 |
| Totaal ... | 1.521 | 1.510 | 1.497 | 1.480 | 1.469 | 1.459 | 1.447 | 1.432 |
| Plantaardige produktie ² (duizenden tonnen) | | | | | | | | |
| Tarwe | 916 | 976 | 1.004 | 677 | 891 | 742 | 956 | 953 |
| Haver | 244 | 246 | 222 | 228 | 129 | 115 | 136 | 119 |
| Gerst | 637 | 716 | 699 | 426 | 610 | 676 | 765 | 767 |
| Overige granen | 149 | 156 | 142 | 123 | 128 | 144 | 155 | 140 |
| Suikerbieten | 4.319 | 5.136 | 4.465 | 4.913 | 4.600 | 4.343 | 5.740 | 5.868 |
| Aardappelen | 1.106 | 1.201 | 1.460 | 1.049 | 714 | 1.370 | 1.262 | 1.179 |
| Aantal dieren ¹ (duizenden) | | | | | | | | |
| Melkkoeien | 964 | 1.000 | 1.005 | 994 | 989 | 983 | 971 | 981 |
| Ander rundvee | 1.861 | 1.963 | 2.043 | 2.005 | 1.990 | 2.007 | 2.029 | 2.077 |
| Varkens | 4.283 | 4.634 | 5.034 | 4.647 | 4.890 | 4.893 | 5.076 | 5.125 |
| Dierlijke produktie | | | | | | | | |
| Melkleveringen aan de melkfabrieken (miljoenen liters) | 2.510 | 2.480 | 2.580 | 2.579 | 2.611 | 2.663 | 2.818 | 2.888 |
| Slachtingen (nettogewicht van het vlees in duizenden tonnen) | 753 | 798 | 884 | 848 | 837 | 842 | 879 | 919 |

¹ Telling op 15 mei.

² Ramingen op grond van de opbrengst per hectare.

III - 2. — ZEEVISSERIJ

(Duizenden tonnen)

Bron : Ministerie van Landbouw.

| | 1972 | 1973 | 1974 | 1975 | 1976 | 1977 | 1978 | 1979 |
|---|------|------|------|------|------|------|------|------|
| Vissersvloot ¹ (brutotonnage) | 23,2 | 22,8 | 24,0 | 23,9 | 24,0 | 21,0 | | |
| Hoeveelheid van de in Belgische havens geloste vis : | | | | | | | | |
| — Bodemvissen | 43,6 | 37,0 | 34,5 | 30,4 | 29,4 | 31,3 | 35,3 | 29,8 |
| — Pelagische vis | 1,5 | 2,3 | 0,7 | 2,3 | 1,5 | 0,1 | ... | ... |
| — Schaal- en weekdieren | 2,1 | 2,9 | 2,9 | 3,4 | 3,6 | 2,7 | 2,5 | 2,3 |
| Totaal ... | 47,2 | 42,2 | 38,1 | 36,1 | 34,5 | 34,1 | 37,8 | 32,1 |

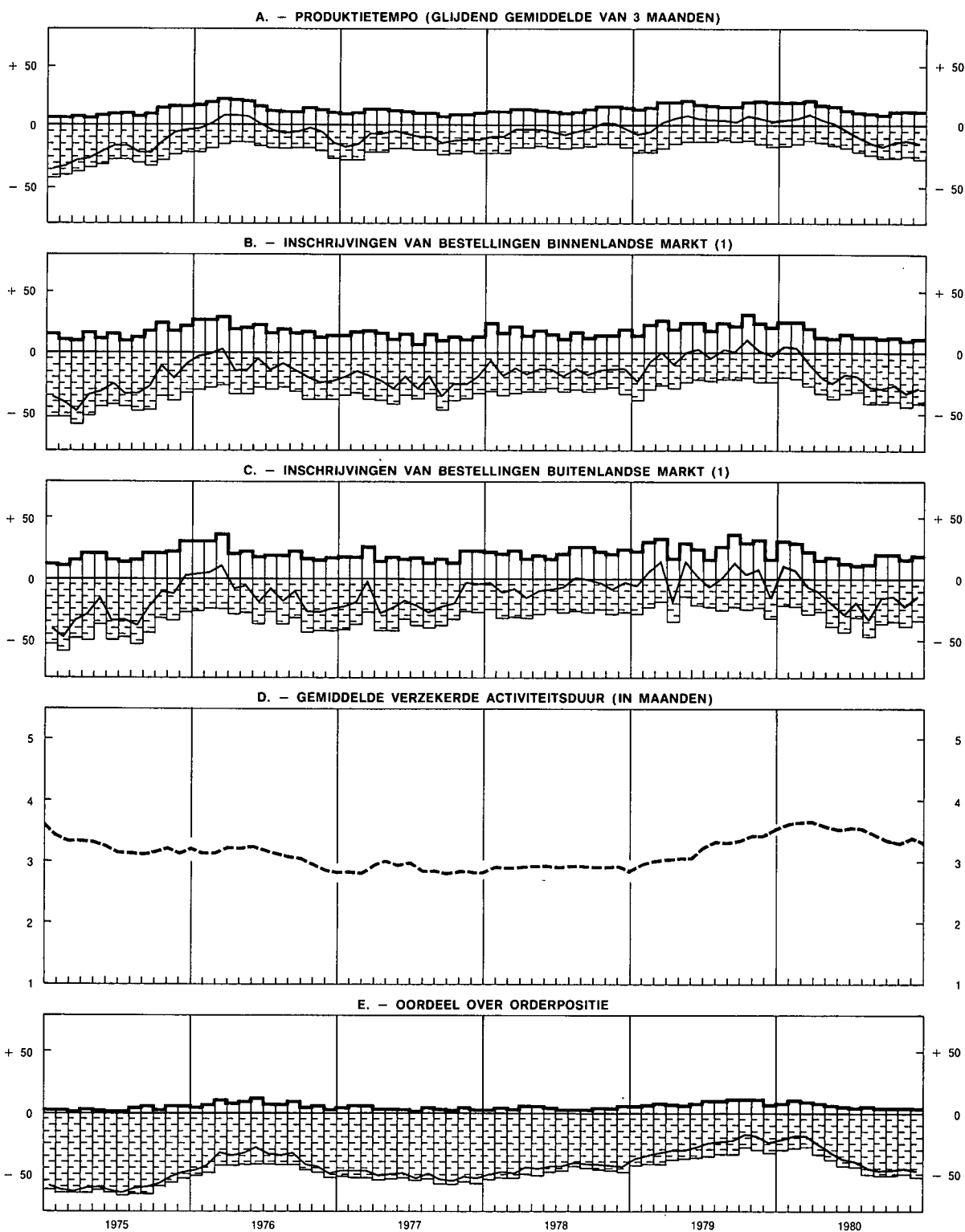
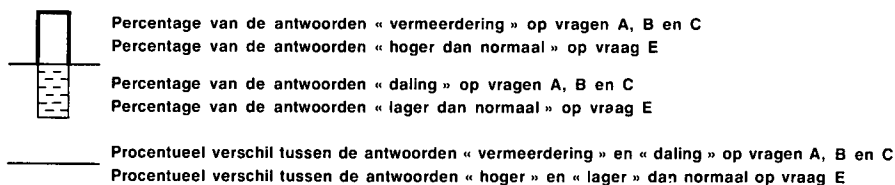
¹ Telling op 31 december.

Bibliografische referenties : *Landbouwtijdschrift* (Ministerie van Landbouw). — *Landbouwstatistieken* (N.I.S.). — *Statistisch Jaarboek voor België*. — *Belgische Economische Statistieken 1960-1970*.

IV. — NIJVERHEID

IV - 0. — CONJUNCTUURTESTS

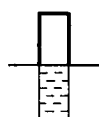
UITSLAGEN VAN DE CONJUNCTUURTESTS IN DE INDUSTRIE *



* Deze onderzoeken hebben betrekking op de volgende sectoren : cementagglomeraten, hout, bouwkeraamiek, cement, chemische nijverheid, leder, metaalverwerkende nijverheid, non ferro-metalen, papier, petroleumraffinaderijen, ijzer en staal, kleinijverheid, textiel en glas. De

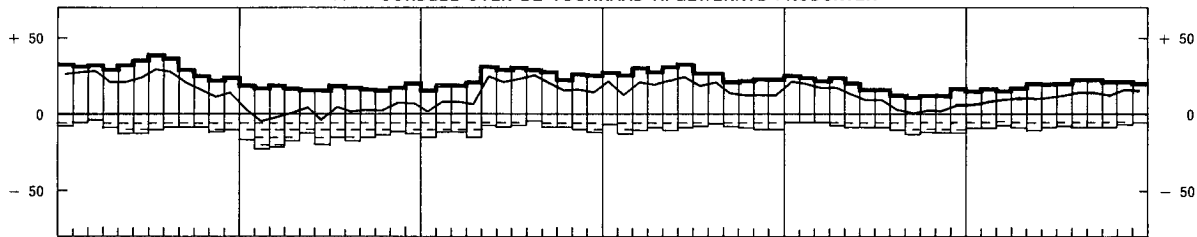
antwoorden der deelnemers zijn gewogen met de omzetcijfers en geven de wijzigingen tegenover de vorige maand voor de vragen A, B, C en E aan.
 1 Na uitschakeling van de seizoenschommelingen.

UITSLAGEN VAN DE CONJUNCTUURTESTS IN DE INDUSTRIE *

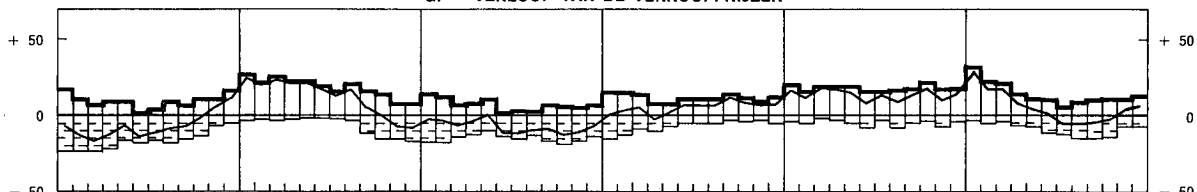


Percentage van de antwoorden « vermeerdering » op vragen G, H en K
 Percentage van de antwoorden « hoger dan normaal » op vragen F, I en J
 Percentage van de antwoorden « daling » op vragen G, H en K
 Percentage van de antwoorden « lager dan normaal » op vragen F, I en J
 Procentueel verschil tussen de antwoorden « vermeerdering » en « daling » op vragen G, H en K
 Procentueel verschil tussen de antwoorden « hoger » en « lager » dan normaal op vragen F, I en J

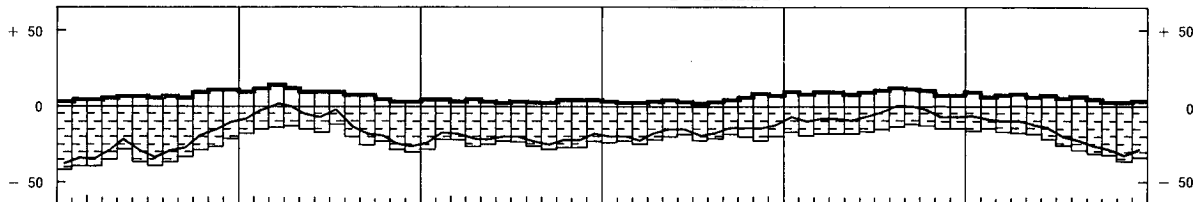
F. — OORDEEL OVER DE VOORRAAD AFGEWERKTE PRODUCTEN




G. — VERLOOP VAN DE VERKOOPPRIJZEN



H. — VOORUITZICHTEN AANTAL WERKLIEDEN

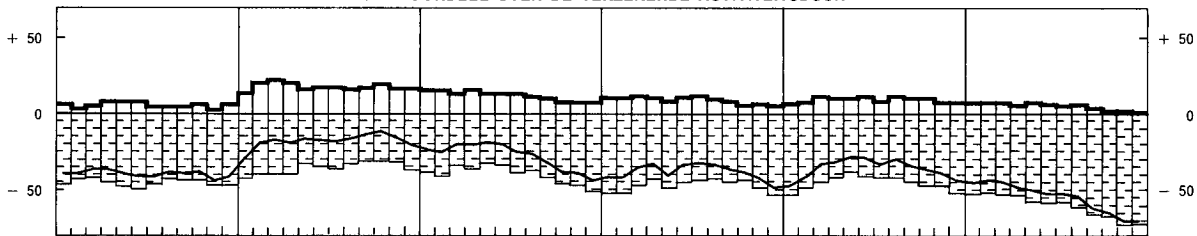


I. — VOORUITZICHTEN VRAAG VAN DE KLANTEN

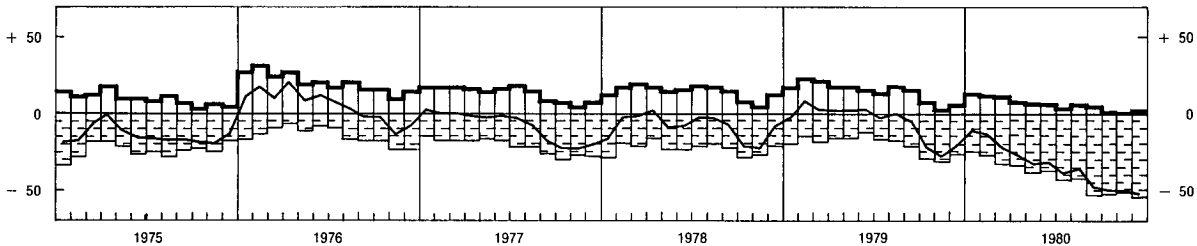


UITSLAGEN VAN DE CONJUNCTUURTESTS IN DE BOUWSEKTOR
 Rompwerken van gebouwen

J. — OORDEEL OVER DE VERZEKERDE ACTIVITEITSDUUR



K. — VOORUITZICHTEN AANTAL INGESCHREVEN WERKLIEDEN



* Deze onderzoeken hebben betrekking op de volgende sectoren : cement-agglomeraten, hout, bouwkeramiek, cement, chemische nijverheid, leder, metaalverwerkende nijverheid, non ferro-metalen, papier, petroleumraffi-

naderijen, ijzer en staal, kleinijverheid, textiel en glas. De antwoorden der deelnemers zijn gewogen met de omzetcijfers en geven de wijzigingen tegenover de vorige maand aan.

IV - 0. — UITSLAGEN VAN DE CONJUNCTUURTESTS IN DE NIJVERHEID PER SECTOR

| | A. Beoordeling van de totale orderpositie 1 | | | | | B. Beoordeling van de buitenlandse orderpositie 1 | | | | | C. Beoordeling van het peil van de voorraden afgewerkte produkten 1. | | | | |
|--|---|---------|-----------|-----------|---------|---|---------|-----------|-----------|---------|--|---------|-----------|-----------|---------|
| | 1979 | | 1980 | | | 1979 | | 1980 | | | 1979 | | 1980 | | |
| | September | Oktober | 3e kwart. | September | Oktober | September | Oktober | 3e kwart. | September | Oktober | September | Oktober | 3e kwart. | September | Oktober |
| Gezamenlijke nijverheid | - 22 | - 16 | - 43 | - 46 | - 46 | - 24 | - 20 | - 48 | - 51 | - 50 | + 1 | + 3 | + 14 | + 15 | + 14 |
| I. Gebruiksgoederen | - 20 | - 12 | - 41 | - 40 | - 40 | - 20 | - 8 | - 46 | - 45 | - 38 | + 10 | + 10 | + 12 | + 12 | + 12 |
| II. Investeringsgoederen | - 32 | - 20 | - 31 | - 38 | - 43 | - 32 | - 20 | - 35 | - 37 | - 43 | + 8 | + 6 | + 26 | + 25 | + 27 |
| III. Halffabrikaten | - 17 | - 18 | - 53 | - 59 | - 55 | - 17 | - 21 | - 57 | - 61 | - 63 | - 8 | - 4 | + 17 | + 23 | + 14 |
| Textielnijverheid | - 34 | - 24 | - 45 | - 43 | - 41 | - 44 | - 28 | - 51 | - 50 | - 48 | + 7 | + 7 | + 20 | + 26 | + 22 |
| waaronder : Wol | - 50 | - 28 | - 31 | - 45 | - 45 | - 60 | - 43 | - 52 | - 60 | - 60 | + 9 | + 4 | + 13 | + 10 | + 16 |
| Katoen | - 32 | - 33 | - 49 | - 39 | - 45 | - 47 | - 40 | - 51 | - 42 | - 74 | + 19 | + 15 | + 30 | + 39 | + 42 |
| Bonnetterie | - 32 | - 34 | - 27 | - 33 | - 25 | - 54 | - 36 | - 43 | - 35 | - 27 | - 13 | + 20 | + 16 | + 15 | + 25 |
| Schoen- en kledingnijverheid | - 33 | - 25 | - 60 | - 64 | - 56 | - 12 | - 18 | - 55 | - 47 | - 49 | + 10 | + 12 | + 29 | + 26 | + 21 |
| waaronder : Schoenen | - 52 | - 17 | - 54 | - 56 | - 62 | - 35 | - 21 | - 65 | - 69 | - 67 | - 9 | + 7 | + 4 | - 6 | + 3 |
| Kleding | - 29 | - 26 | - 60 | - 66 | - 54 | - 10 | - 18 | - 54 | - 45 | - 46 | + 15 | + 14 | + 35 | + 32 | + 25 |
| Houtindustrie, fabr. van houten meubelen ... | - 11 | - 8 | - 45 | - 44 | - 48 | - 1 | - 7 | - 44 | - 45 | - 37 | + 14 | + 16 | + 37 | + 40 | + 60 |
| waaronder : Hout | + 19 | + 23 | - 33 | - 26 | - 34 | + 16 | + 12 | - 22 | - 33 | - 26 | - 19 | - 15 | + 14 | 0 | + 30 |
| Houten meubelen | - 26 | - 23 | - 51 | - 53 | - 54 | - 10 | - 17 | - 54 | - 49 | - 43 | + 30 | + 34 | + 46 | + 57 | + 74 |
| Papier en karton | - 14 | - 6 | - 61 | - 76 | - 77 | - 4 | - 13 | - 72 | - 75 | - 32 | - 18 | + 8 | + 11 | + 24 | + 56 |
| waaronder : Papier- en kartonfabricage ... | + 2 | + 14 | - 70 | - 87 | - 81 | - 4 | - 6 | - 86 | - 89 | - 29 | - 38 | - 15 | + 10 | + 10 | + 61 |
| Papier- en kartonverwerking | - 25 | - 18 | - 54 | - 68 | - 75 | 0 | - 27 | - 34 | - 39 | - 40 | - 4 | + 24 | + 13 | + 35 | + 52 |
| Ledernijverheid | - 38 | - 80 | - 80 | - 84 | - 84 | - 37 | - 92 | - 87 | - 90 | - 90 | - 29 | - 12 | + 31 | + 57 | + 57 |
| Plasticverwerkende industrie | - 3 | - 1 | - 25 | - 26 | - 50 | + 10 | + 6 | - 33 | - 33 | - 48 | - 19 | - 18 | + 49 | + 53 | + 32 |
| Aardolie-industrie | + 14 | + 2 | - 53 | - 67 | - 27 | + 14 | 0 | - 44 | - 37 | - 11 | - 18 | - 20 | + 23 | + 36 | + 14 |
| Vervaard. en eerste verwerking van metalen | - 31 | - 37 | - 73 | - 91 | - 74 | - 28 | - 34 | - 76 | - 89 | - 85 | - 6 | + 2 | + 14 | + 19 | - 8 |
| waaronder : Ferrometalen | - 24 | - 30 | - 72 | - 90 | - 75 | - 19 | - 27 | - 77 | - 93 | - 84 | - 10 | + 1 | + 7 | + 2 | - 1 |
| Non-ferrometalen | - 73 | - 71 | - 75 | - 93 | - 68 | - 73 | - 75 | - 76 | - 68 | - 93 | + 3 | + 6 | + 31 | + 56 | - 28 |
| Vervaardiging van steen, cement, glas e.a. . | 0 | + 16 | - 33 | - 36 | - 56 | + 3 | + 36 | - 14 | - 11 | - 34 | + 3 | + 7 | + 23 | + 25 | + 24 |
| waaronder : Bouwmateriaal, ceramiek voor | | | | | | | | | | | | | | | |
| bouw en nijverh., vlak glas | - 1 | + 19 | - 37 | - 38 | - 60 | + 14 | + 53 | - 16 | - 5 | - 30 | - 2 | + 3 | + 25 | + 26 | + 27 |
| Hol glas | - 5 | - 6 | - 6 | - 6 | - 28 | - 54 | - 11 | - 11 | - 11 | - 37 | + 29 | + 29 | + 43 | + 50 | 0 |
| Chemische industrie | + 16 | + 18 | - 11 | + 4 | - 7 | + 13 | + 17 | - 9 | + 3 | - 5 | - 6 | - 7 | + 7 | + 9 | + 5 |
| Vervaardiging van kunstmatige en synthe- | | | | | | | | | | | | | | | |
| tische vezels | + 84 | + 55 | - 91 | - 73 | - 73 | + 76 | + 35 | - 67 | - 63 | - 63 | - 29 | 0 | + 34 | + 73 | 0 |
| Vervaardiging van produkten uit metaal ... | - 36 | - 26 | - 28 | - 43 | - 39 | - 46 | - 35 | - 42 | - 56 | - 48 | - 20 | - 9 | + 3 | - 13 | - 12 |
| Machinebouw | - 33 | - 36 | - 41 | - 50 | - 47 | - 34 | - 39 | - 54 | - 57 | - 63 | + 14 | + 17 | + 19 | + 23 | + 24 |
| waaronder : Landbouwmach. en tractoren | - 10 | - 15 | - 90 | - 94 | - 100 | - 4 | - 4 | - 83 | - 92 | - 95 | + 28 | + 25 | + 36 | + 32 | + 36 |
| Gereedschapsmachines | + 21 | - 7 | - 66 | - 100 | - 31 | - 16 | - 52 | - 83 | - 81 | - 85 | + 28 | + 35 | + 26 | + 26 | + 15 |
| Textielmachines | - 51 | - 50 | - 83 | - 100 | - 100 | - 54 | - 53 | - 83 | - 100 | - 100 | - | - | - | - | - |
| Motoren, compress., pompen .. | - 48 | - 45 | 0 | - 1 | - 12 | - 38 | - 38 | + 7 | + 9 | - 11 | + 11 | + 13 | - 1 | + 7 | + 18 |
| Elektrotechnische industrie | - 55 | - 25 | - 40 | - 35 | - 43 | - 51 | - 25 | - 47 | - 50 | - 50 | + 31 | - 2 | + 35 | + 32 | + 35 |
| waaronder : Elektrotechnische uitrustings- | | | | | | | | | | | | | | | |
| goederen | - 67 | - 34 | - 27 | - 27 | - 30 | - 64 | - 36 | - 24 | - 30 | - 30 | + 31 | - 7 | + 35 | + 32 | + 35 |
| Elektrische huishoudtoestellen, | | | | | | | | | | | | | | | |
| radio, TV | - 34 | - 6 | - 74 | - 54 | - 83 | - 31 | - 3 | - 88 | - 89 | - 90 | + 37 | + 37 | + 43 | + 37 | + 55 |
| Automobiëlbouw, fabrieken van onderdelen . | - 2 | - 10 | - 45 | - 36 | - 36 | - 25 | - 11 | - 35 | - 35 | - 35 | 0 | 0 | - 31 | - 31 | - 31 |
| Overige transportmiddelenfabrieken | - 49 | - 28 | - 6 | - 7 | - 11 | - 84 | - 76 | - 34 | - 34 | - 34 | 0 | - 36 | - 11 | 0 | 0 |
| waaronder : Scheepsbouw | - 87 | - 57 | - 52 | - 53 | - 53 | - 95 | - 95 | - 95 | - 95 | - 95 | 0 | 0 | 0 | 0 | 0 |
| Fietsen en motorfietsen | - 17 | + 13 | + 32 | + 24 | + 5 | - 25 | + 50 | + 67 | + 67 | + 67 | 0 | - 36 | - 11 | 0 | 0 |

1 Netto verschil tussen de percentages van de antwoorden « hoger dan normaal » en « lager dan normaal ».
* Onvoldoende inlichtingen.

UITSLAGEN VAN DE CONJUNCTUURTESTS IN DE NIJVERHEID PER SECTOR

| | D. Produktiebelemmeringen 1 | | | | | | | | | | | | | | | | | | | | |
|--|-----------------------------|------|-------|------|-------|--------------------------------------|------|-------|------|-------|-----------------|------|-------|------|-------|------------|------|-------|------|-------|---|
| | Geen belemmering | | | | | Productie belemmerd door onvoldoende | | | | | | | | | | | | | | | |
| | | | | | | Vraag | | | | | Arbeidskrachten | | | | | Uitrusting | | | | | |
| | 1979 | | 1980 | | | 1979 | | 1980 | | | 1979 | | 1980 | | | 1979 | | 1980 | | | |
| | Sept. | Dec. | Maart | Juni | Sept. | Sept. | Dec. | Maart | Juni | Sept. | Sept. | Dec. | Maart | Juni | Sept. | Sept. | Dec. | Maart | Juni | Sept. | |
| Gezamenlijke nijverheid | 7 | 7 | 8 | 10 | 5 | 78 | 78 | 75 | 73 | 83 | 3 | 3 | 5 | 3 | 3 | 7 | 7 | 8 | 7 | 6 | |
| I. Gebruiksgoederen | 11 | 5 | 6 | 16 | 6 | 69 | 75 | 74 | 67 | 78 | 5 | 6 | 8 | 2 | 4 | 5 | 7 | 8 | 8 | 9 | |
| II. Investeringsgoederen | 5 | 5 | 9 | 6 | 4 | 80 | 81 | 75 | 73 | 81 | 4 | 4 | 6 | 7 | 7 | 7 | 5 | 7 | 6 | 6 | |
| III. Halffabrikaten | 5 | 7 | 9 | 9 | 3 | 80 | 78 | 74 | 77 | 90 | 3 | 2 | 3 | 3 | 1 | 8 | 7 | 9 | 5 | 3 | |
| Textielnijverheid | 12 | 10 | 4 | 5 | 2 | 72 | 72 | 74 | 80 | 82 | 6 | 4 | 7 | 3 | 2 | 5 | 11 | 13 | 9 | 6 | |
| waaronder : Wol | 10 | 26 | 13 | 9 | 3 | 76 | 48 | 46 | 76 | 76 | 8 | 2 | 13 | 5 | 2 | 3 | 14 | 28 | 7 | 12 | |
| Katoen | 22 | 3 | 0 | 2 | 1 | 68 | 83 | 86 | 80 | 81 | 2 | 1 | 0 | 0 | 1 | 1 | 13 | 4 | 16 | 8 | |
| Bonnetterie | 9 | 13 | 1 | 17 | 5 | 87 | 83 | 86 | 76 | 90 | 4 | 4 | 13 | 7 | 4 | 0 | 1 | 0 | 0 | 1 | |
| Schoen- en kledingnijverheid | 13 | 1 | 0 | 6 | 1 | 59 | 70 | 71 | 76 | 86 | 16 | 15 | 10 | 4 | 1 | 9 | 2 | 0 | 1 | 0 | |
| waaronder : Schoenen | 0 | 0 | 10 | 36 | 0 | 64 | 56 | 50 | 56 | 60 | 36 | 44 | 0 | 0 | 0 | 0 | 0 | 0 | 0 | 0 | |
| Kleding | 16 | 2 | 0 | 1 | 1 | 59 | 73 | 75 | 80 | 92 | 11 | 9 | 12 | 4 | 1 | 10 | 2 | 0 | 2 | 0 | |
| Houtindustrie, fabr. van houten meubelen ... | 21 | 13 | 7 | 17 | 13 | 61 | 56 | 57 | 54 | 56 | 2 | 1 | 4 | 1 | 0 | 5 | 11 | 20 | 12 | 21 | |
| waaronder : Hout | 21 | 45 | 26 | 25 | 31 | 59 | 43 | 44 | 63 | 59 | 0 | 0 | 0 | 0 | 0 | 16 | 0 | 17 | 0 | 0 | |
| Houten meubelen | 21 | 0 | 0 | 15 | 6 | 62 | 61 | 63 | 49 | 54 | 3 | 1 | 5 | 1 | 0 | 0 | 16 | 22 | 17 | 30 | |
| Papier en karton | 7 | 6 | 14 | 22 | 3 | 63 | 69 | 69 | 62 | 88 | 2 | 2 | 0 | 1 | 0 | 12 | 12 | 12 | 4 | 8 | |
| waaronder : Papier- en kartonfabricage ... | 16 | 16 | 22 | 30 | 0 | 37 | 44 | 41 | 40 | 83 | 0 | 0 | 0 | 0 | 0 | 25 | 25 | 25 | 8 | 17 | |
| Papier- en kartonverwerking | 0 | 0 | 8 | 18 | 4 | 82 | 87 | 90 | 78 | 92 | 4 | 4 | 1 | 1 | 0 | 2 | 2 | 2 | 1 | 2 | |
| Ledernijverheid | 0 | 0 | 0 | 0 | 0 | 100 | 100 | 100 | 100 | 100 | 0 | 0 | 0 | 0 | 0 | 0 | 0 | 0 | 0 | 0 | 0 |
| Plasticverwerkende industrie | 14 | 0 | 0 | 0 | 0 | 50 | 70 | 69 | 88 | 98 | 2 | 0 | 0 | 0 | 0 | 29 | 30 | 31 | 7 | 2 | |
| Aardolie-industrie | — | — | — | — | — | — | — | — | — | — | — | — | — | — | — | — | — | — | — | — | — |
| Vervaard. en eerste verwerking van metalen | 0 | 6 | 7 | 4 | 0 | 95 | 86 | 83 | 82 | 99 | 4 | 0 | 2 | 6 | 0 | 6 | 0 | 1 | 0 | 1 | |
| waaronder : Ferrometalen | 0 | 7 | 11 | 6 | 0 | 94 | 83 | 80 | 80 | 99 | 5 | 1 | 1 | 6 | 0 | 7 | 2 | 1 | 0 | 1 | |
| Non-ferrometalen | 0 | 0 | 0 | 0 | 0 | 98 | 92 | 93 | 92 | 97 | 0 | 0 | 6 | 1 | 1 | 2 | 2 | 2 | 2 | 2 | |
| Vervaardiging van steen, cement, glas e.a. ... | 8 | 10 | 24 | 14 | 3 | 74 | 76 | 62 | 63 | 88 | 0 | 1 | 0 | 3 | 0 | 9 | 10 | 9 | 9 | 8 | |
| waaronder : Bouwmateriaal, ceramiek voor | | | | | | | | | | | | | | | | | | | | | |
| bouw en nijverheid, vlak glas | 10 | 11 | 21 | 10 | 4 | 75 | 77 | 62 | 63 | 87 | 0 | 2 | 1 | 4 | 0 | 10 | 6 | 9 | 9 | 9 | |
| Hol glas | 0 | 0 | 46 | 46 | 0 | 100 | 100 | 54 | 54 | 100 | 0 | 0 | 0 | 0 | 0 | 0 | 0 | 0 | 0 | 0 | |
| Chemische industrie | 0 | 0 | 16 | 28 | 11 | 96 | 97 | 79 | 68 | 86 | 0 | 0 | 0 | 0 | 0 | 0 | 2 | 3 | 4 | 0 | |
| Vervaardiging van kunstmatige en synthe- | | | | | | | | | | | | | | | | | | | | | |
| tische vezels | 0 | 47 | 0 | 0 | 0 | 16 | 16 | 72 | 72 | 73 | 8 | 8 | 0 | 0 | 0 | 55 | 0 | 28 | 0 | 0 | |
| Vervaardiging van produkten uit metaal | 4 | 1 | 3 | 1 | 0 | 77 | 71 | 68 | 69 | 74 | 3 | 9 | 16 | 3 | 14 | 5 | 18 | 20 | 18 | 17 | |
| Machinebouw | 9 | 8 | 13 | 13 | 9 | 83 | 83 | 78 | 73 | 77 | 3 | 3 | 4 | 5 | 6 | 5 | 5 | 5 | 6 | 4 | |
| waaronder : Landbouwmach. en tractoren | 0 | 0 | 0 | 0 | 0 | 98 | 98 | 98 | 100 | 100 | 0 | 0 | 0 | 0 | 0 | 2 | 2 | 2 | 0 | 0 | |
| Gereedschapsmachines | 43 | 43 | 56 | 50 | 57 | 57 | 57 | 44 | 50 | 43 | 0 | 0 | 0 | 0 | 0 | 0 | 0 | 0 | 0 | 0 | |
| Textielmachines | 0 | 22 | 22 | 22 | 18 | 100 | 78 | 78 | 78 | 82 | 0 | 0 | 0 | 0 | 0 | 0 | 0 | 0 | 0 | 0 | |
| Motoren, compress., pompen .. | 16 | 2 | 17 | 17 | 7 | 71 | 79 | 70 | 60 | 63 | 0 | 0 | 0 | 0 | 7 | 13 | 13 | 13 | 13 | 13 | |
| Elektrotechnische industrie | 0 | 0 | 10 | 12 | 17 | 81 | 86 | 79 | 77 | 76 | 5 | 7 | 5 | 5 | 7 | 16 | 0 | 0 | 5 | 2 | |
| waaronder : Elektrotechnische uitrustings- | | | | | | | | | | | | | | | | | | | | | |
| goederen | 0 | 0 | 1 | 0 | 9 | 92 | 79 | 81 | 82 | 80 | 8 | 11 | 8 | 8 | 11 | 8 | 0 | 0 | 9 | 4 | |
| Elektrische huishoudtoestellen, | | | | | | | | | | | | | | | | | | | | | |
| radio, TV | 0 | 0 | 27 | 32 | 29 | 68 | 100 | 73 | 68 | 71 | 0 | 0 | 0 | 0 | 0 | 32 | 0 | 0 | 0 | 0 | |
| Automobielbouw, fabrieken van onderdelen ... | 26 | 26 | 0 | 26 | 0 | 51 | 74 | 100 | 74 | 100 | 0 | 0 | 0 | 0 | 0 | 0 | 0 | 0 | 0 | 0 | |
| Overige transportmiddelenfabrieken | 2 | 2 | 1 | 0 | 5 | 78 | 79 | 55 | 54 | 52 | 0 | 0 | 18 | 19 | 19 | 3 | 2 | 7 | 9 | 8 | |
| waaronder : Scheepsbouw | 4 | 4 | 3 | 3 | 0 | 96 | 96 | 67 | 61 | 63 | 0 | 0 | 30 | 30 | 37 | 0 | 0 | 0 | 0 | 0 | |
| Fietsen en motorfietsen | 0 | 0 | * | 0 | 25 | 83 | 87 | * | 47 | 31 | 0 | 0 | * | 17 | 0 | 17 | 13 | * | 49 | 44 | |

1 In procenten van de gezamenlijke ondernemingen.
* Onvoldoende inlichtingen.

UITSLAGEN VAN DE CONJUNCTUURTESTS IN DE NIJVERHEID PER SECTOR

| | E. Beoordeling van het geïnstalleerde produktievermogen 1 | | | | | F. Bezettingsgraad van het geïnstalleerde produktievermogen (in pct.) | | | | | G. Gemiddelde verzeerde activiteitsduur (in maanden) | | | | |
|--|--|----------|-------|------|-----------|---|----------|-------|------|-----------|---|---------|-----------|-----------|---------|
| | 1980 | | 1979 | | | 1980 | | 1979 | | | 1979 | | 1980 | | |
| | September | December | Maart | Juni | September | September | December | Maart | Juni | September | September | Oktober | 3e kwart. | September | Oktober |
| | | | | | | | | | | | | | | | |
| Gezamenlijke nijverheid | + 39 | + 36 | + 35 | + 40 | + 51 | 77,7 | 78,1 | 79,0 | 78,2 | 73,6 | 3,37 | 3,45 | 3,48 | 3,39 | 3,33 |
| I. Gebruiksgoederen | + 38 | + 28 | + 28 | + 36 | + 38 | 78,2 | 77,6 | 80,5 | 79,9 | 77,2 | 2,50 | 2,61 | 2,36 | 2,32 | 2,34 |
| II. Investeringsgoederen | + 37 | + 41 | + 41 | + 42 | + 49 | 75,3 | 76,0 | 75,8 | 76,0 | 74,0 | 5,56 | 5,73 | 6,28 | 6,18 | 6,05 |
| III. Halffabrikaten | + 39 | + 35 | + 34 | + 38 | + 57 | 78,8 | 79,4 | 80,4 | 78,9 | 71,2 | 2,24 | 2,25 | 1,81 | 1,70 | 1,77 |
| Textielnijverheid | + 38 | + 25 | + 37 | + 41 | + 47 | 78,4 | 79,7 | 80,8 | 79,4 | 75,1 | 2,55 | 2,68 | 2,04 | 2,03 | 1,93 |
| waaronder : Wol | + 49 | + 13 | + 17 | + 38 | + 22 | 81,0 | 85,9 | 86,3 | 84,2 | 79,5 | 2,25 | 2,42 | 2,15 | 2,06 | 1,90 |
| Katoen | + 27 | + 29 | + 42 | + 50 | + 60 | 85,6 | 86,0 | 83,8 | 82,1 | 78,2 | 3,14 | 3,25 | 2,21 | 2,22 | 2,01 |
| Bonnetterie | + 58 | + 45 | + 53 | + 49 | + 53 | 66,7 | 66,3 | 68,2 | 72,2 | 70,9 | 2,00 | 1,98 | 1,94 | 2,00 | 2,19 |
| Schoen- en kledingnijverheid | + 30 | + 30 | + 32 | + 37 | + 48 | 75,9 | 73,7 | 77,4 | 75,0 | 73,1 | 1,95 | 2,13 | 1,84 | 1,76 | 1,81 |
| waaronder : Schoenen | + 1 | - 20 | + 17 | + 39 | + 42 | 74,3 | 73,5 | 76,0 | 69,9 | 67,1 | 1,40 | 1,82 | 1,25 | 1,29 | 1,20 |
| Kleding | + 35 | + 41 | + 36 | + 37 | + 49 | 76,3 | 73,7 | 77,7 | 76,1 | 74,3 | 2,07 | 2,20 | 1,96 | 1,86 | 1,94 |
| Houtindustrie, fabr. van houten meubelen | + 14 | + 1 | + 6 | + 16 | + 26 | 84,1 | 85,7 | 85,6 | 85,0 | 85,8 | 1,84 | 1,87 | 1,68 | 1,63 | 1,52 |
| waaronder : Hout | + 19 | + 4 | + 9 | + 29 | + 56 | 80,3 | 85,4 | 79,4 | 81,1 | 80,6 | 1,78 | 1,83 | 1,48 | 1,42 | 1,18 |
| Houten meubelen | + 12 | 0 | + 5 | + 10 | + 13 | 85,7 | 85,9 | 88,4 | 86,8 | 88,2 | 1,87 | 1,89 | 1,77 | 1,73 | 1,67 |
| Papier en karton | + 26 | + 24 | + 22 | + 20 | + 46 | 88,7 | 86,3 | 87,6 | 86,6 | 79,6 | 1,43 | 1,35 | 1,20 | 1,04 | 1,04 |
| waaronder : Papier- en kartonfabricage | + 6 | + 5 | + 6 | + 30 | + 36 | 94,4 | 95,3 | 94,2 | 91,4 | 84,8 | 1,51 | 1,38 | 1,38 | 1,11 | 1,01 |
| Papier- en kartonverwerking | + 42 | + 39 | + 33 | + 12 | + 54 | 84,6 | 79,8 | 82,8 | 83,2 | 75,7 | 1,37 | 1,33 | 1,08 | 0,99 | 1,05 |
| Ledernijverheid | + 12 | + 13 | + 6 | + 46 | + 46 | 67,9 | 68,2 | 69,5 | 70,1 | 69,8 | 1,81 | 1,85 | 1,55 | 1,59 | 1,66 |
| Plasticverwerkende industrie | - 27 | - 28 | - 23 | + 19 | + 34 | 87,5 | 84,0 | 85,9 | 80,7 | 75,4 | 2,74 | 2,76 | 2,39 | 2,30 | 2,26 |
| Aardolie-industrie | - | - | - | - | - | - | - | - | - | - | - | - | - | - | - |
| Vervaard. en eerste verwerking van metalen | + 39 | + 38 | + 37 | + 40 | + 58 | 73,6 | 74,1 | 76,3 | 75,5 | 66,1 | 1,97 | 1,92 | 1,57 | 1,42 | 1,68 |
| waaronder : Ferrometalen | + 38 | + 29 | + 34 | + 41 | + 54 | 72,0 | 73,0 | 74,7 | 73,8 | 64,4 | 2,08 | 2,02 | 1,54 | 1,38 | 1,70 |
| Non-ferrometalen | + 49 | + 67 | + 54 | + 32 | + 81 | 81,8 | 78,5 | 84,2 | 84,1 | 74,3 | 1,42 | 1,43 | 1,76 | 1,66 | 1,56 |
| Vervaardiging van steen, cement, glas e.a. | + 25 | + 31 | + 30 | + 33 | + 37 | 81,5 | 81,5 | 79,7 | 82,5 | 78,4 | 2,34 | 2,35 | 2,14 | 2,09 | 1,93 |
| waaronder : Bouw materiaal, ceramiek voor bouw en nijverheid, vlak glas | + 18 | + 29 | + 31 | + 35 | + 41 | 81,2 | 81,3 | 78,7 | 81,8 | 78,0 | 2,21 | 2,19 | 1,98 | 1,95 | 1,73 |
| Hol glas | + 53 | + 53 | + 25 | + 54 | + 22 | 79,1 | 83,1 | 86,8 | 90,0 | 80,9 | 3,00 | 2,97 | 2,95 | 2,83 | 2,97 |
| Chemische industrie | + 96 | + 95 | + 73 | + 64 | + 87 | 80,2 | 81,0 | 81,5 | 78,7 | 69,0 | - | - | - | - | - |
| Vervaardiging van kunstmatige en synthetische vezels | + 16 | + 37 | + 72 | 0 | + 73 | 96,0 | 94,4 | 87,7 | 80,5 | 74,5 | 3,63 | 3,63 | 1,63 | 1,63 | 1,63 |
| Vervaardiging van produkten uit metaal | + 31 | + 19 | + 24 | + 28 | + 37 | 72,7 | 73,6 | 74,2 | 74,2 | 75,2 | 3,55 | 3,93 | 4,56 | 4,37 | 4,29 |
| Machinebouw | + 41 | + 39 | + 34 | + 35 | + 51 | 75,4 | 76,2 | 77,1 | 74,8 | 70,5 | 5,01 | 5,03 | 5,34 | 5,29 | 5,21 |
| waaronder : Landbouwmach. en tractoren | + 60 | + 60 | + 79 | + 81 | + 100 | 83,4 | 79,2 | 68,6 | 61,8 | 56,1 | 5,80 | 5,78 | 6,08 | 6,08 | 6,08 |
| Gereedschapsmachines | + 57 | + 35 | + 44 | + 50 | + 43 | 78,3 | 80,0 | 86,0 | 83,9 | 81,6 | 8,06 | 7,38 | 4,25 | 4,06 | 4,94 |
| Textielmachines | + 7 | + 7 | + 7 | + 28 | + 32 | 86,3 | 87,6 | 83,3 | 82,6 | 76,8 | 4,94 | 5,25 | 4,60 | 4,61 | 4,04 |
| Motoren, compress., pompen .. | + 41 | + 40 | + 24 | + 4 | + 31 | 76,1 | 73,6 | 77,4 | 74,9 | 70,7 | 5,04 | 4,89 | 7,76 | 7,97 | 7,65 |
| Elektrotechnische industrie | + 56 | + 59 | + 59 | + 65 | + 56 | 77,5 | 76,0 | 78,5 | 80,0 | 78,5 | 6,83 | 7,20 | 6,96 | 6,88 | 6,21 |
| waaronder : Elektrotechnische uitrustingsgoederen | + 54 | + 59 | + 53 | + 51 | + 52 | 74,2 | 76,8 | 78,5 | 78,3 | 77,6 | 7,28 | 7,76 | 7,64 | 7,51 | 6,51 |
| Elektrische huishoudtoestellen, radio, TV | + 61 | + 63 | + 72 | + 93 | + 65 | 82,9 | 74,6 | 77,5 | 81,6 | 78,6 | 6,08 | 6,24 | 5,64 | 5,65 | 5,72 |
| Automobiëlbouw, fabrieken van onderdelen | + 25 | + 10 | + 10 | + 33 | + 47 | 80,8 | 83,0 | 84,1 | 83,6 | 77,2 | 2,52 | 2,54 | 2,25 | 2,25 | 2,25 |
| Overige transportmiddelenfabrieken | + 40 | + 44 | + 31 | + 34 | + 33 | 65,9 | 69,7 | 72,7 | 75,5 | 72,4 | 14,49 | 14,17 | 17,48 | 17,28 | 17,56 |
| waaronder : Scheepsbouw | + 58 | + 60 | + 53 | + 60 | + 57 | 69,0 | 72,5 | 79,7 | 80,6 | 78,0 | 13,80 | 13,41 | 15,11 | 13,94 | 13,01 |
| Fietsen en motorfietsen | + 23 | + 34 | * | - 19 | - 13 | 70,6 | 71,6 | 74,3 | 83,7 | 79,3 | 2,03 | 2,75 | 3,55 | 3,67 | 3,67 |

¹ Netto verschil tussen de percentages van de antwoorden die aanduiden dat de capaciteit « ruim voldoende » is of « onvoldoende ».
^{*} Onvoldoende inlichtingen.

UITSLAGEN VAN DE CONJUNCTUURTESTS IN DE NIJVERHEID PER SECTOR

| | II. Vooruitzichten omtrent de vraag tijdens de volgende drie maanden 1 | | | | | I. Vooruitzichten omtrent de personeelsbezetting tijdens de volgende drie maanden 2 | | | | | J. Vooruitzichten omtrent de ontwikkeling van de verkoopprijzen tijdens de volgende drie maanden 2 | | | | |
|---|--|---------|-------------|-----------|---------|---|---------|-------------|-----------|---------|--|---------|-----------|-----------|---------|
| | 1979 | | 1980 | | | 1979 | | 1980 | | | 1979 | | 1980 | | |
| | September | Oktober | 3e kwartaal | September | Oktober | September | Oktober | 3e kwartaal | September | Oktober | September | Oktober | 3e kwart. | September | Oktober |
| Gezamenlijke nijverheid | - 1 | - 3 | - 34 | - 36 | - 35 | 0 | - 2 | - 23 | - 26 | - 29 | + 26 | + 33 | + 6 | + 4 | + 20 |
| I. Gebruiksgoederen | + 4 | + 1 | - 14 | - 21 | - 35 | + 5 | - 1 | - 22 | - 29 | - 26 | + 27 | + 37 | + 30 | + 21 | + 23 |
| II. Investeringsgoederen | + 6 | + 2 | - 30 | - 36 | - 49 | + 5 | + 4 | - 10 | - 13 | - 25 | + 19 | + 26 | + 16 | + 8 | + 27 |
| III. Halffabrikaten | - 8 | - 8 | - 55 | - 50 | - 29 | - 8 | - 9 | - 37 | - 37 | - 40 | + 30 | + 34 | - 21 | - 12 | + 16 |
| Textielnijverheid | + 2 | - 17 | - 25 | - 26 | - 28 | - 5 | - 2 | - 13 | - 18 | - 21 | + 57 | + 49 | + 7 | + 6 | + 16 |
| waaronder : Wol | - 9 | - 35 | - 22 | - 30 | - 19 | - 11 | + 1 | - 15 | - 14 | - 16 | + 46 | + 36 | 0 | 0 | + 18 |
| Katoen | + 22 | - 9 | - 24 | - 33 | - 32 | + 2 | + 3 | - 16 | - 20 | - 38 | + 57 | + 53 | + 4 | + 8 | + 8 |
| Bonnetterie | - 30 | - 22 | + 8 | - 3 | - 20 | - 11 | - 9 | - 5 | - 13 | - 6 | + 32 | + 37 | + 30 | + 25 | + 21 |
| Schoen- en kledingnijverheid | - 14 | - 15 | - 20 | - 31 | - 39 | - 14 | - 8 | - 28 | - 35 | - 37 | + 32 | + 20 | + 27 | + 14 | + 8 |
| waaronder : Schoenen | - 6 | - 9 | + 4 | - 34 | - 36 | - 17 | + 1 | - 34 | - 42 | - 41 | + 26 | + 6 | + 24 | + 27 | + 10 |
| Kleding | - 15 | - 17 | - 25 | - 31 | - 39 | - 13 | - 11 | - 26 | - 33 | - 37 | + 33 | + 23 | + 28 | + 12 | + 7 |
| Houtindustrie, fabr. van houten meubelen ... | - 8 | - 24 | - 9 | - 20 | - 38 | + 13 | 0 | - 30 | - 40 | - 31 | + 48 | + 55 | + 40 | + 33 | + 18 |
| waaronder : Hout | - 7 | - 27 | - 46 | - 38 | - 43 | + 16 | - 5 | - 48 | - 60 | - 37 | + 49 | + 61 | + 32 | + 27 | + 2 |
| Houten meubelen | - 9 | - 23 | + 8 | - 11 | - 36 | + 11 | + 2 | - 21 | - 31 | - 27 | + 47 | + 53 | + 42 | + 36 | + 26 |
| Papier en karton | - 23 | - 29 | - 74 | - 84 | - 52 | - 8 | - 6 | - 36 | - 38 | - 30 | + 56 | + 62 | - 3 | - 22 | - 24 |
| waaronder : Papier- en kartonfabricage ... | - 21 | - 44 | - 88 | - 96 | - 78 | - 7 | - 7 | - 46 | - 37 | - 58 | + 56 | + 43 | - 27 | - 60 | - 57 |
| Papier- en kartonverwerking | - 23 | - 18 | - 64 | - 76 | - 33 | - 8 | - 5 | - 29 | - 40 | - 9 | + 57 | + 76 | + 15 | + 5 | 0 |
| Ledernijverheid | 0 | + 24 | - 12 | - 9 | + 41 | - 69 | - 63 | - 60 | - 64 | - 13 | + 4 | - 44 | - 1 | - 2 | + 16 |
| Plasticverwerkende industrie | + 43 | + 41 | - 51 | - 35 | - 30 | + 35 | + 40 | - 50 | - 59 | - 41 | + 49 | + 26 | + 22 | + 40 | + 33 |
| Aardolie-industrie | - 4 | 0 | - 60 | - 34 | - 34 | - | - | - | - | - | - | - | - | - | - |
| Vervaard. en eerste verwerking van metalen | - 31 | - 24 | - 82 | - 81 | - 34 | - 23 | - 25 | - 54 | - 49 | - 64 | + 15 | + 33 | - 56 | - 38 | + 29 |
| waaronder : Ferrometalen | - 29 | - 23 | - 83 | - 80 | - 30 | - 29 | - 30 | - 63 | - 56 | - 74 | + 21 | + 36 | - 59 | - 36 | + 45 |
| Non-ferrometalen | - 47 | - 27 | - 71 | - 83 | - 54 | + 5 | 0 | - 9 | - 14 | - 14 | - 13 | + 14 | - 43 | - 48 | - 49 |
| Vervaardiging van steen, cement, glas e.a. . | + 2 | - 4 | - 39 | - 39 | - 63 | - 4 | - 11 | - 20 | - 34 | - 35 | + 28 | + 28 | + 16 | + 6 | + 19 |
| waaronder : Bouwmateriaal, ceramiek voor bouw en nijverheid, vlak glas | + 6 | + 2 | - 49 | - 43 | - 69 | - 10 | - 13 | - 22 | - 35 | - 35 | + 20 | + 16 | + 6 | + 2 | + 12 |
| Hol glas | - 29 | - 52 | + 13 | - 6 | - 28 | + 24 | 0 | - 10 | - 50 | - 50 | +100 | +100 | + 83 | + 50 | + 50 |
| Chemische industrie | + 15 | + 12 | - 6 | + 4 | - 1 | + 1 | + 1 | - 2 | - 1 | - 3 | + 6 | + 4 | - 6 | + 1 | + 2 |
| Vervaardiging van kunstmatige en synthe- tische vezels | + 71 | + 71 | - 67 | 0 | 0 | 0 | 0 | - 24 | - 73 | 0 | + 71 | +100 | - 24 | 0 | - 46 |
| Vervaardiging van produkten uit metaal ... | + 23 | + 18 | - 20 | - 28 | - 42 | + 6 | + 7 | - 8 | - 19 | - 20 | + 27 | + 36 | + 27 | + 21 | + 33 |
| Machinebouw | + 2 | 0 | - 39 | - 48 | - 40 | + 10 | 0 | - 14 | - 18 | - 20 | + 29 | + 35 | + 23 | + 14 | + 30 |
| waaronder : Landbouwmach. en tractoren | + 29 | + 29 | - 85 | - 94 | - 61 | - 7 | - 9 | - 19 | + 16 | - 45 | + 45 | + 45 | + 22 | + 6 | + 55 |
| Gereedschapsmachines | - 9 | - 15 | - 70 | - 78 | - 37 | 0 | + 7 | - 17 | - 22 | - 10 | + 50 | + 22 | + 11 | + 17 | 0 |
| Textielmachines | + 23 | 0 | - 67 | - 91 | - 68 | - 21 | - 22 | - 21 | - 32 | - 23 | + 1 | 0 | - 17 | - 50 | 0 |
| Motoren, compress., pompen .. | + 15 | + 15 | - 8 | - 20 | - 21 | + 25 | + 9 | + 4 | + 5 | + 2 | + 19 | + 39 | + 22 | + 8 | + 15 |
| Elektrotechnische industrie | + 6 | + 12 | - 20 | - 26 | - 55 | + 10 | + 20 | - 19 | - 21 | - 37 | - 2 | + 23 | + 13 | + 3 | + 37 |
| waaronder : Elektrotechnische uitrustings- goederen | 0 | + 16 | - 1 | - 15 | - 55 | + 14 | + 30 | + 2 | + 4 | - 24 | - 4 | + 23 | + 11 | - 5 | + 44 |
| Elektrische huishoudtoestellen, radio, TV | + 19 | + 4 | - 66 | - 51 | - 54 | 0 | - 1 | - 75 | - 89 | - 75 | 0 | + 23 | + 16 | + 22 | + 23 |
| Automobilbouw, fabrieken van onderdelen . | + 19 | + 33 | - 41 | - 36 | - 36 | + 13 | - 10 | - 36 | - 36 | - 14 | 0 | + 23 | + 27 | + 22 | 0 |
| Overige transportmiddelenfabrieken | + 3 | - 2 | - 9 | - 6 | - 4 | + 22 | + 23 | + 12 | + 34 | - 6 | + 26 | + 45 | + 45 | + 45 | + 47 |
| waaronder : Scheepsbouw | + 10 | - 4 | - 26 | - 21 | - 14 | + 32 | + 35 | + 37 | + 37 | - 7 | + 12 | + 37 | + 47 | + 43 | + 39 |
| Fietsen en motorfietsen | - 17 | 0 | + 24 | + 24 | + 16 | - 34 | - 34 | - 12 | - 12 | - 12 | + 17 | + 53 | + 23 | + 31 | + 56 |

1 Netto verschil tussen de percentages van de antwoorden « vermeerdering » en « vermindering ».

2 Netto verschil tussen de percentages van de antwoorden « stijging » en « daling ».

* Onvoldoende inlichtingen.

IV - 1. — INDEXCIJFERS VAN DE INDUSTRIELE PRODUKTIE

Basis 1970 = 100

| Maandgemiddelden of maanden | Bron : N.I.S. | | | | | | | Bron : Agofi |
|---|--------------------------------------|--------------------------|--------------------------|---|--|------------------------------------|---------------------------|-------------------------|
| | Algemeen indexcijfer ¹ | Waarvan : | | Waarvan : | | | | Algemeen indexcijfer |
| | | Verwerkende industrie | Extractieve bedrijven | Grondstoffen en half- afgewerkte produkten | Niet duurzame verbruiks- goederen | Duurzame verbruiks- goederen | Investerings- goederen | |
| Weging t.o.v. de gezamen- lijke industriële produktie in 1980 | 100,0 | 96,6 | 3,4 | 56,1 | 16,6 | 14,4 | 12,9 | |
| 1972 | 109 | 110 | 96 | 108 | 108 | 115 | 104 | 108 |
| 1973 | 116 | 118 | 80 | 115 | 116 | 120 | 113 | 111 |
| 1974 | 120 | 123 | 75 | 119 | 119 | 123 | 123 | 108 |
| 1975 | 108 | 111 | 69 | 103 | 112 | 116 | 118 | 95 |
| 1976 | 118 | 121 | 68 | 115 | 118 | 125 | 125 | 100 |
| 1977 | 118 | 121 | 64 | 115 | 122 | 120 | 125 | 102 |
| 1978 | 120 | 124 | 58 | 118 | 121 | 118 | 129 | 104 |
| 1979 | 126 | 130 | 53 | 125 | 125 | 122 | 133 | 109 |
| 1978 3 ^e kwartaal | 110 | 114 | 46 | 108 | 113 | 107 | 123 | 100 |
| 4 ^e kwartaal | 129 | 133 | 62 | 129 | 131 | 121 | 133 | 112 |
| 1979 1 ^e kwartaal | 125 | 129 | 55 | 123 | 125 | 124 | 132 | 106 |
| 2 ^e kwartaal | 128 | 133 | 57 | 129 | 129 | 121 | 128 | 111 |
| 3 ^e kwartaal | 117 | 122 | 45 | 116 | 120 | 112 | 127 | 109 |
| 4 ^e kwartaal | 133 | 138 | 56 | 132 | 128 | 130 | 144 | 111 |
| 1980 1 ^e kwartaal | v 135 | v 139 | 60 | v 135 | 129 | 135 | v 140 | 114 |
| 2 ^e kwartaal | v 128 | v 132 | 56 | v 128 | 128 | v 124 | v 130 | 110 |
| 3 ^e kwartaal | v 114 | 118 | 49 | 111 | 116 | 113 | 120 | 101 |
| 1979 October | 141 | 146 | 63 | 139 | 141 | 144 | 150 | 111 |
| November | 131 | 138 | 58 | 133 | 130 | 128 | 145 | 111 |
| December | 124 | 129 | 47 | 125 | 113 | 118 | 136 | 112 |
| 1980 Januari | v 135 | v 139 | 59 | v 136 | 129 | 135 | v 141 | 114 |
| Februari | v 133 | v 137 | 59 | v 132 | 126 | 133 | v 143 | 111 |
| Maart | v 137 | v 142 | 62 | v 136 | 131 | 137 | v 137 | 117 |
| April | v 132 | v 137 | 62 | v 132 | 131 | v 131 | v 133 | 112 |
| Mei | v 120 | v 125 | 50 | v 121 | 122 | v 111 | v 117 | 111 |
| Juni | v 132 | v 137 | 56 | v 131 | 129 | v 129 | v 139 | 108 |
| Juli | v 97 | 101 | 40 | 95 | 103 | 81 | 103 | 98 |
| Augustus | v 114 | 119 | 48 | 112 | 114 | 116 | 118 | 103 |
| September | v 130 | 134 | 60 | 125 | 129 | 140 | 139 | 102 |
| Oktober | v 139 | 143 | 64 | 134 | 141 | 142 | 147 | 105 |

¹ Exclusief het bouwbedrijf.

IV - 2. — INDEXCIJFERS VAN DE PRODUKTIE IN DE VERWERKENDE INDUSTRIE, PER SECTOR

Basis 1970 = 100

Bron : N.I.S.

| Maandgemiddelden of maanden | Metaal- verwerking | Basismetallurgie | | | Chemie en rubber | Levens- middelen en drank | Textiel | Niet-metaal- houdende minerale produkten | Elektri- citeit | Hout | Kleding en schoeisel | Papier en karton | Aardolie- raffina- derijen | Water- voorziening |
|--|-----------------------|-------------------|--|-----------------------|---------------------|---------------------------------|---------|---|--------------------|------|----------------------------|---------------------|----------------------------------|-----------------------|
| | | IJzer en staal | Vormstaal- gieterij, draad- trekkerij, metaal- trekkerij en walserij | Non-ferro- metalen | | | | | | | | | | |
| Weging t.o.v. de gezamenlijke verwerkende industrie in 1980 ¹ | 32,9 | 8,0 | 1,8 | 1,4 | 13,3 | 9,5 | 6,1 | 5,3 | 7,1 | 5,1 | 3,8 | 2,3 | 0,4 | 1,8 |
| 1972 | 103 | 113 | 92 | 103 | 121 | 107 | 106 | 101 | 123 | 134 | 118 | 106 | 121 | 109 |
| 1973 | 110 | 122 | 96 | 112 | 138 | 117 | 106 | 106 | 135 | 151 | 114 | 114 | 124 | 116 |
| 1974 | 118 | 127 | 106 | 117 | 142 | 121 | 101 | 108 | 141 | 162 | 116 | 122 | 101 | 119 |
| 1975 | 113 | 88 | 82 | 105 | 121 | 119 | 86 | 95 | 135 | 154 | 111 | 103 | 95 | 121 |
| 1976 | 123 | 96 | 90 | 130 | 138 | 122 | 97 | 105 | 156 | 175 | 106 | 114 | 95 | 129 |
| 1977 | 124 | 89 | 90 | 149 | 146 | 125 | 85 | 112 | 155 | 174 | 98 | 112 | 120 | 129 |
| 1978 | 127 | 100 | 88 | 141 | 150 | 126 | 81 | 111 | 167 | 168 | 96 | 115 | 110 | 132 |
| 1979 | 133 | 109 | 89 | 156 | 162 | 130 | 88 | 112 | 171 | 166 | 96 | 123 | 111 | 133 |
| 1978 3 ^e kwartaal | 121 | 92 | 80 | 128 | 137 | 122 | 68 | 108 | 147 | 140 | 90 | 101 | 102 | 131 |
| 4 ^e kwartaal | 132 | 113 | 87 | 151 | 160 | 143 | 88 | 116 | 193 | 176 | 93 | 125 | 122 | 130 |
| 1979 1 ^e kwartaal | 132 | 110 | 86 | 164 | 165 | 118 | 90 | 87 | 185 | 159 | 105 | 122 | 106 | 133 |
| 2 ^e kwartaal | 129 | 119 | 87 | 168 | 169 | 130 | 89 | 125 | 166 | 175 | 91 | 125 | 111 | 141 |
| 3 ^e kwartaal | 128 | 101 | 86 | 143 | 150 | 128 | 76 | 112 | 147 | 143 | 92 | 118 | 111 | 131 |
| 4 ^e kwartaal | 144 | 107 | 93 | 151 | 164 | 145 | 96 | 121 | 187 | 187 | 95 | 129 | 115 | 129 |
| 1980 1 ^e kwartaal | v 144 | 121 | 94 | 177 | 165 | 126 | 100 | 110 | 196 | 193 | 109 | 137 | 121 | 135 |
| 2 ^e kwartaal | v 135 | 118 | v 95 | 163 | 161 | 132 | v 93 | 125 | 168 | 185 | 87 | 128 | 108 | 141 |
| 3 ^e kwartaal | v 124 | 81 | | 125 | 133 | 128 | 73 | 112 | 154 | 157 | 96 | 109 | 101 | 137 |
| 1979 Oktober | 151 | 107 | 98 | 166 | 177 | 160 | 104 | 134 | 181 | 202 | 114 | 144 | 109 | 136 |
| November | 146 | 105 | 92 | 162 | 165 | 149 | 95 | 119 | 189 | 179 | 91 | 133 | 118 | 130 |
| December | v 131 | 108 | 88 | 126 | 151 | 124 | 88 | 109 | 192 | 181 | 79 | 111 | 117 | 122 |
| 1980 Januari | v 145 | 120 | 93 | 179 | 167 | 125 | 100 | 95 | 206 | 198 | 105 | 137 | 128 | 133 |
| Februari | v 145 | 119 | 95 | 166 | 162 | 125 | 99 | 109 | 184 | 185 | 104 | 134 | 112 | 129 |
| Maart | v 144 | 125 | 95 | 186 | 165 | 128 | 101 | 126 | 197 | 195 | 117 | 139 | 124 | 142 |
| April | v 139 | 121 | v 99 | 167 | 164 | 135 | 97 | 122 | 175 | 193 | 102 | 133 | 111 | 141 |
| Mei | v 122 | 121 | v 89 | 147 | 160 | 126 | 80 | 126 | 162 | 165 | 79 | 115 | 116 | 140 |
| Juni | v 145 | 113 | v 96 | 175 | 159 | 136 | v 100 | 128 | 167 | 197 | 79 | 137 | 97 | 142 |
| Juli | v 103 | 83 | 63 | 101 | 115 | 118 | 55 | 92 | 147 | 95 | 62 | 90 | 97 | 130 |
| Augustus | v 123 | 88 | 91 | 131 | 131 | 129 | 72 | 119 | 153 | 166 | 102 | 108 | 110 | 141 |
| September | v 145 | 71 | | 144 | 152 | 137 | 93 | 124 | 162 | 209 | 124 | 129 | 94 | 148 |
| Oktober | v 151 | 81 | | 152 | 167 | 164 | 102 | 120 | 183 | 219 | 114 | 132 | 75 | 151 |

¹ De tabaks-, cokes- en ledernijverheid waarvan de indexcijfers van de produktie niet in de tabel opgenomen zijn, vertegenwoordigen respectievelijk 0,8 pct., 0,1 pct. en 0,3 pct. van de gezamenlijke produktie in de verwerkende industrie.

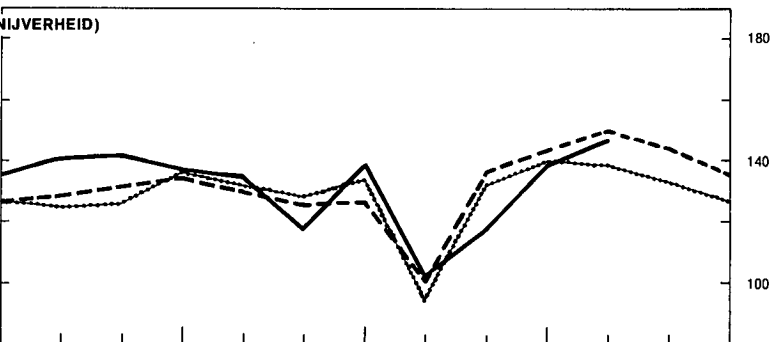
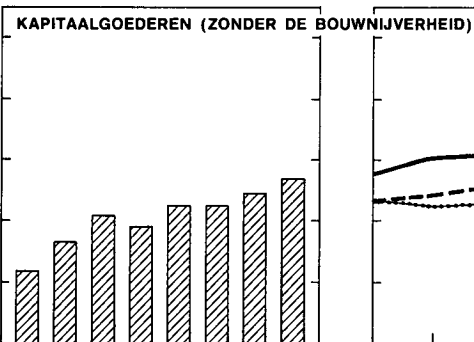
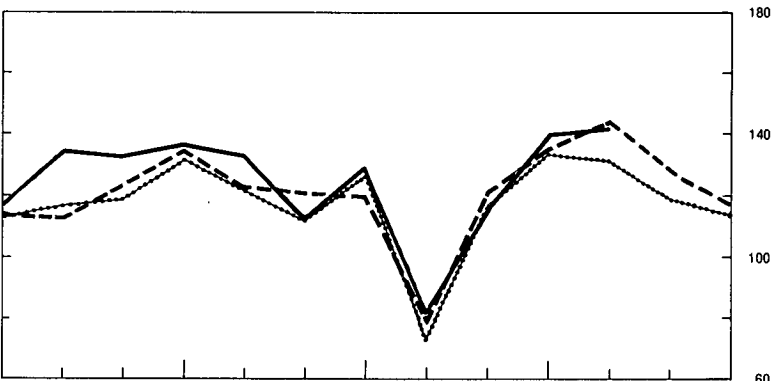
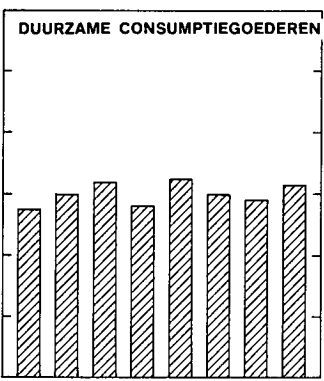
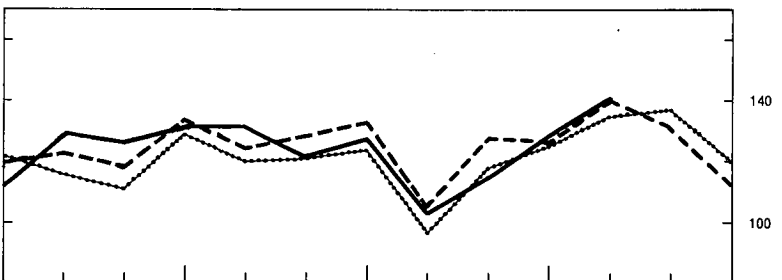
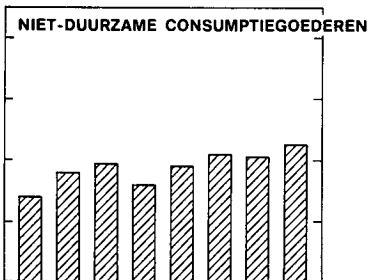
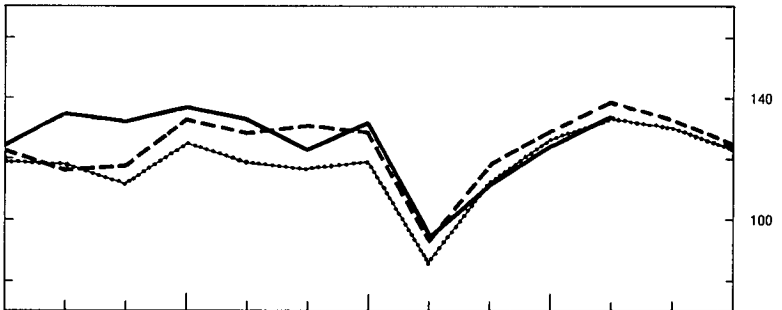
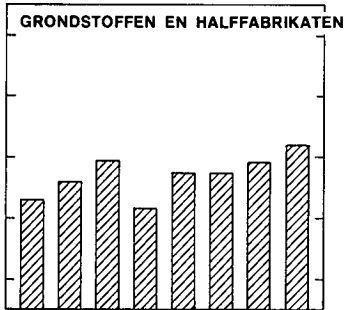
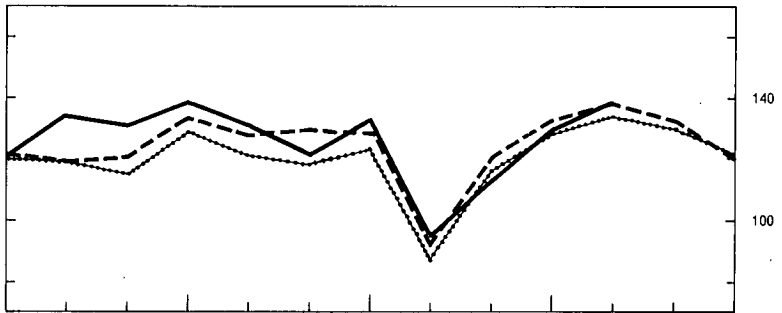
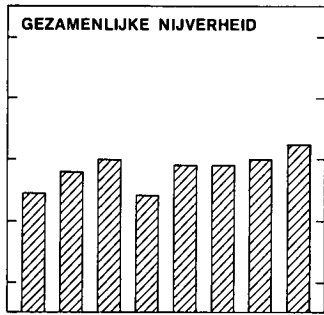
IV - 2. — INDEXCIJFERS VAN DE INDUSTRIELE PRODUKTIE (N.I.S.)

Basis 1970 = 100

..... 1978

----- 1979

———— 1980



72

74

76

78

D

M

J

S

D

IV - 3. — ENERGIE

Bronnen : N.I.S. [kol. (1) tot (6) en (11) — M.E.Z., Administratie van het Mijnwezen [kol. (7) tot (10)].

| Maandgemiddelden of maanden | Petroleum | | | | | Gas | Cokes | | Steenkool | | Elektriciteit |
|------------------------------|-------------------------------|----------------------|--------------|-----------------------------|-----------------------------|-----------------------------------|-----------|----------------------|-----------|----------------------|---------------|
| | Verwerking van ruwe petroleum | Binnenlands verbruik | | | | Invoer van aardgas in de B.L.E.U. | Productie | Binnenlands verbruik | Productie | Binnenlands verbruik | Productie |
| | | Totaal ¹ | Waarvan : | | | | | | | | |
| | | | Auto-benzine | Gas-oil en lichte stookolie | Residuele stookolie | | | | | | |
| (duizenden tonnen) | | | | | (miljoenen m ³) | (duizenden tonnen) | | | | (miljoenen kWh) | |
| (1) | (2) | (3) | (4) | (5) | (6) | (7) | (8) | (9) | (10) | (11) | |
| 1973 | 3.084 | 1.959 | 213 | 771 | 709 | 809 | 648 | 705 | 737 | 1.252 | 3.260 |
| 1974 | 2.515 | 1.710 | 212 | 695 | 611 | 957 | 671 | 743 | 676 | 1.345 | 3.397 |
| 1975 | 2.358 | 1.632 | 230 | 690 | 536 | 904 | 477 | 513 | 623 | 1.002 | 3.248 |
| 1976 | 2.370 | 1.756 | 240 | 737 | 621 | 1.003 | 518 | 533 | 603 | 1.105 | 3.752 |
| 1977 | 2.986 | 1.725 | 254 | 741 | 577 | 988 | 464 | 467 | 589 | 1.092 | 3.731 |
| 1978 | 2.718 | 1.807 | 256 | 761 | 601 | 1.071 | 479 | 513 | 549 | 1.116 | 4.030 |
| 1979 | 2.747 | 1.865 | 264 | 823 | 539 | 1.057 | 537 | 580 | 510 | 1.266 | 4.137 |
| 1980 | | | | | | | | | | | v 4.260 |
| 1978 4 ^e kwartaal | 3.016 | 2.162 | 252 | 887 | 777 | 1.112 | 498 | 588 | 602 | 1.201 | 4.658 |
| 1979 1 ^e kwartaal | 2.619 | 2.336 | 233 | 1.161 | 723 | 1.353 | 533 | 559 | 617 | 1.287 | 4.460 |
| 2 ^e kwartaal | 2.755 | 1.631 | 278 | 659 | 438 | 934 | 571 | 615 | 516 | 1.278 | 4.011 |
| 3 ^e kwartaal | 2.767 | 1.529 | 276 | 597 | 431 | 740 | 528 | 572 | 393 | 1.103 | 3.555 |
| 4 ^e kwartaal | 2.845 | 1.962 | 271 | 874 | 564 | 1.192 | 517 | 576 | 516 | 1.395 | 4.523 |
| 1980 1 ^e kwartaal | 3.013 | 2.011 | 246 | 934 | 581 | 1.293 | 541 | 608 | 605 | 1.263 | 4.720 |
| 2 ^e kwartaal | 2.673 | 1.504 | 253 | 557 | 462 | 828 | 552 | v 637 | 503 | v 1.228 | 4.052 |
| 3 ^e kwartaal | | | | | | 612 | 481 | v 481 | 456 | v 1.354 | 3.710 |
| 4 ^e kwartaal | | | | | | | | | | | v 4.558 |
| 1979 December | 2.894 | 2.085 | 262 | 1.011 | 560 | 1.268 | 532 | 647 | 457 | 1.294 | 4.629 |
| 1980 Januari | 3.178 | 2.342 | 252 | 1.173 | 639 | 1.442 | 536 | 605 | 612 | 1.289 | 4.970 |
| Februari | 2.782 | 1.745 | 236 | 776 | 516 | 1.187 | 523 | 586 | 598 | 1.089 | 4.443 |
| Maart | 3.080 | 1.947 | 251 | 852 | 589 | 1.250 | 563 | 633 | 606 | 1.410 | 4.748 |
| April | 2.745 | 1.813 | 246 | 731 | 571 | 1.030 | 554 | 635 | 580 | 1.086 | 4.215 |
| Mei | 2.868 | 1.486 | 262 | 539 | 465 | 769 | 564 | 655 | 449 | 1.395 | 3.906 |
| Juni | 2.407 | 1.213 | 251 | 401 | 350 | 685 | 539 | 621 | 480 | 1.168 | 4.034 |
| Juli | 2.437 | 1.217 | 220 | 444 | 382 | 626 | 538 | 504 | 416 | 1.366 | 3.535 |
| Augustus | 2.866 | 1.516 | 262 | 614 | 440 | 561 | 480 | 502 | 408 | 1.200 | 3.679 |
| September | | | | | | 648 | 426 | v 437 | 544 | v 1.495 | 3.915 |
| Oktober | | | | | | | 438 | v 448 | 590 | v 1.280 | 4.408 |
| November | | | | | | | | | 564 | | 4.500 |
| December | | | | | | | | | | | v 4.765 |

¹ Autobenzine, gas-oil, lichte stookolie, residuele stookolie, vliegtuigbenzine en carbureactor (type benzine), speciale benzine en white spirit, petroleum en carbureactor (type petroleum), smeeroil en andere smeerpro-

dukten, residuele petroleumteer, asfaltachtige aardpek, energetisch en scheikundig petroleumgas.

IV - 4. — METAALPRODUKTIE

Bronnen : N.I.S. [kol. (1) en (2)]. — Fabrimetal [kol. (3) tot (6)].

| Maandgemiddelden of maanden | Ijzer- en staalnijverheid (duizenden tonnen) | | Metaalverwerkende nijverheid (miljarden franken) | | | |
|------------------------------|--|-------------------------------|--|-----------------|--------|-------------------------|
| | Productie van ruwstaal | Productie van afgewerkt staal | Binnengekomen bestellingen | | | Totaal der verzendingen |
| | | | voor de binnenlandse markt | voor de uitvoer | Totaal | |
| | | | | | | |
| (1) | (2) | (3) | (4) | (5) | (6) | |
| 1972 | 1.211 | 894 | 10,2 | 15,8 | 26,0 | 26,0 |
| 1973 | 1.294 | 954 | 12,7 | 20,4 | 33,1 | 30,2 |
| 1974 | 1.353 | 1.013 | 14,1 | 22,5 | 36,6 | 34,6 |
| 1975 | 966 | 659 | 13,9 | 24,3 | 38,2 | 37,2 |
| 1976 | 1.012 | 706 | 14,5 | 30,6 | 45,1 | 43,6 |
| 1977 | 938 | 719 | 15,7 | 30,0 | 45,7 | 44,8 |
| 1978 | 1.050 | 785 | 16,0 | 31,4 | 47,4 | 46,9 |
| 1979 | 1.120 | 863 | 18,0 | 36,9 | 54,9 | 50,1 |
| 1978 3 ^e kwartaal | 935 | 762 | 14,2 | 27,7 | 41,9 | 39,9 |
| 4 ^e kwartaal | 1.201 | 888 | 18,3 | 34,1 | 52,4 | 52,5 |
| 1979 1 ^e kwartaal | 1.135 | 864 | 16,8 | 38,3 | 55,1 | 48,2 |
| 2 ^e kwartaal | 1.222 | 925 | 19,1 | 36,4 | 55,5 | 52,0 |
| 3 ^e kwartaal | 1.053 | 780 | 15,1 | 31,4 | 46,5 | 42,3 |
| 4 ^e kwartaal | 1.072 | 883 | 20,9 | 41,6 | 62,5 | 57,7 |
| 1980 1 ^e kwartaal | v 1.215 | 937 | v 19,9 | v 45,5 | v 65,4 | v 57,3 |
| 2 ^e kwartaal | v 1.209 | 907 | v 19,0 | v 37,4 | v 56,4 | v 54,8 |
| 3 ^e kwartaal | v 852 | 633 | | | | |
| 1979 November | 1.052 | 906 | 19,6 | 42,2 | 61,8 | 56,5 |
| December | 1.139 | 806 | 20,9 | 37,8 | 58,7 | 55,4 |
| 1980 Januari | 1.190 | 962 | v 18,7 | v 43,4 | v 62,1 | v 55,2 |
| Februari | 1.184 | 938 | v 17,5 | v 44,1 | v 61,6 | v 54,4 |
| Maart | 1.271 | 912 | v 23,5 | v 49,1 | v 72,6 | v 61,5 |
| April | 1.215 | 950 | v 19,6 | v 39,5 | v 59,1 | v 56,5 |
| Mei | 1.261 | 899 | v 20,0 | v 33,1 | v 53,1 | v 49,3 |
| Juni | v 1.150 | 872 | v 17,4 | v 39,5 | v 56,9 | v 58,5 |
| Juli | v 868 | 620 | v 11,3 | v 23,6 | v 34,9 | v 35,8 |
| Augustus | v 927 | 569 | v 15,7 | v 28,1 | v 43,8 | v 42,7 |
| September | v 760 | 709 | | | | |
| Oktober | v 862 | | | | | |
| November | v 820 | | | | | |

IV - 5. — BOUWNIJVERHEID

Bronnen : Ministerie van Openbare Werken, Bestuur van Stedebouw [kolommen (1) en (6)]. — N.I.S. [kolommen (2) tot (5) en (7) tot (11)].

| Maandgemiddelden of maanden | Woningen | | | | | Overige gebouwen | | | | | Indexcijfer van de produktie 1970=100 3 |
|------------------------------------|---------------------------|------------------|----------------------------------|-------------------|----------------------------------|---------------------------|------------------|----------------------------------|-------------------|----------------------------------|---|
| | Gunstige adviezen 1 | Bouwvergunningen | | Begonnen gebouwen | | Gunstige adviezen 2 | Bouwvergunningen | | Begonnen gebouwen | | |
| | | Aantal | Volume | Aantal | Volume | | Aantal | Volume | Aantal | Volume | |
| | (duizen- den) | (duizen- den) | (duizen- den m ³) | (duizen- den) | (duizen- den m ³) | (duizen- den) | (duizen- den) | (duizen- den m ³) | (duizen- den) | (duizen- den m ³) | |
| (1) | (2) | (3) | (4) | (5) | (6) | (7) | (8) | (9) | (10) | (11) | |
| 1972 | 3,5 | 6,1 | 3.173 | 4,3 | 2.309 | 1,0 | 0,6 | 2.742 | 0,5 | 2.286 | 99 |
| 1973 | 3,8 | 6,7 | 3.483 | 5,2 | 2.702 | 1,1 | 0,7 | 3.031 | 0,5 | 2.282 | 93 |
| 1974 | 7,1 | 7,4 | 3.844 | 5,4 | 2.889 | 0,7 | 0,6 | 3.459 | 0,5 | 2.523 | 99 |
| 1975 | 5,7 | 6,3 | 3.336 | 6,4 | 3.425 | 0,5 | 0,5 | 2.362 | 0,6 | 2.404 | 98 |
| 1976 | 7,3 | 7,9 | 4.021 | 6,3 | 3.334 | 0,6 | 0,5 | 2.084 | 0,5 | 2.085 | 94 |
| 1977 | 5,7 | 6,4 | 3.362 | 6,0 | 3.163 | 0,5 | 0,5 | 2.103 | 0,5 | 1.825 | 93 |
| 1978 | 5,5 | 6,2 | 3.357 | 5,5 | 3.015 | 0,7 | 0,6 | 2.262 | 0,5 | 1.941 | 87 |
| 1979 | 4,7 | 5,2 | 2.920 | 5,7 | 3.111 | 0,7 | 0,6 | 2.370 | 0,6 | 2.005 | 70 |
| 1978 3 ^e kwartaal | 4,9 | 5,9 | 3.029 | 5,2 | 2.959 | 0,7 | 0,7 | 3.116 | 0,6 | 1.721 | — |
| 4 ^e kwartaal | 5,3 | 5,4 | 3.011 | 4,0 | 2.176 | 0,7 | 0,6 | 1.840 | 0,4 | 1.783 | — |
| 1979 1 ^e kwartaal | 5,2 | 5,7 | 3.246 | 4,0 | 2.139 | 0,6 | 0,5 | 2.490 | 0,3 | 1.398 | — |
| 2 ^e kwartaal | 4,7 | 5,3 | 3.003 | 6,8 | 3.761 | 0,8 | 0,7 | 2.569 | 0,6 | 2.194 | — |
| 3 ^e kwartaal | 4,6 | 4,9 | 2.754 | 6,3 | 3.558 | 0,8 | 0,6 | 2.125 | 0,7 | 2.575 | — |
| 4 ^e kwartaal | 4,2 | 4,7 | 2.677 | 5,7 | 2.988 | 0,6 | 0,6 | 2.293 | 0,6 | 1.853 | — |
| 1980 1 ^e kwartaal | 4,9 | 5,3 | 2.923 | 5,4 | 2.822 | 0,7 | 0,5 | 2.145 | 0,5 | 2.138 | — |
| 2 ^e kwartaal | 4,8 | 4,6 | 2.672 | 4,7 | 2.614 | 0,7 | 0,6 | 1.927 | 0,5 | 1.420 | — |
| 3 ^e kwartaal | 3,6 | | | | | 0,6 | | | | | — |
| 1979 Oktober | 4,9 | 6,4 | 3.637 | 8,7 | 4.478 | 0,8 | 0,7 | 3.093 | 0,8 | 2.564 | 71 |
| November | 4,0 | 3,7 | 2.074 | 4,7 | 2.537 | 0,6 | 0,5 | 2.091 | 0,6 | 1.354 | 70 |
| December | 3,8 | 4,1 | 2.320 | 3,6 | 1.949 | 0,5 | 0,5 | 1.696 | 0,4 | 1.642 | 70 |
| 1980 Januari | 4,7 | 5,2 | 2.762 | 3,8 | 1.879 | 0,7 | 0,5 | 1.782 | 0,4 | 1.701 | 73 |
| Februari | 4,7 | 4,8 | 2.803 | 3,7 | 1.984 | 0,7 | 0,5 | 2.245 | 0,3 | 1.745 | 76 |
| Maart | 5,2 | 5,7 | 3.205 | 8,6 | 4.602 | 0,8 | 0,6 | 2.408 | 0,8 | 2.967 | 77 |
| April | 5,4 | 4,9 | 2.841 | 5,2 | 2.949 | 0,8 | 0,6 | 1.967 | 0,5 | 1.470 | 77 |
| Mei | 4,3 | 4,0 | 2.339 | 5,1 | 2.801 | 0,7 | 0,5 | 1.483 | 0,4 | 1.624 | 77 |
| Juni | 4,6 | 4,9 | 2.836 | 3,6 | 2.091 | 0,7 | 0,7 | 2.330 | 0,5 | 1.166 | 77 |
| Juli | 5,0 | 4,4 | 2.426 | 2,7 | 1.651 | 0,8 | 0,6 | 1.647 | 0,4 | 878 | 77 |
| Augustus | 3,0 | | | | | 0,6 | | | | | 78 |
| September | 2,8 | | | | | 0,5 | | | | | 78 |
| Oktober | 3,1 | | | | | 0,6 | | | | | 77 |

1 Tot 1973 : aantal gunstige adviezen voor woongebouwen.

2 Tot 1973 : aantal gunstige adviezen voor utiliteitsgebouwen.

3 Openbare en particuliere bouwwerken. *Maandindexcijfers* : voortschrijdende gemiddelden van de laatste twaalf maanden van het niet voor seizoen maar wel voor de ongelijke samenstelling van de maanden

gecorrigeerde indexcijfer van de produktie. *Jaarindexcijfers* : gemiddelden van het niet voor seizoen maar wel voor de ongelijke samenstelling van de maanden gecorrigeerde indexcijfer van de produktie van de twaalf overeenstemmende maanden en niet het gemiddelde van de maandindexcijfers.

IV - 6. — VERGELIJKENDE EVOLUTIE VAN DE INDUSTRIËLE PRODUKTIE DER E.E.G.-LANDEN

Algemene indexcijfers van de industriële produktie (aangepast voor seizoenschommelingen)

Basis 1975 = 100

Bron : O.E.S.O.

| | Gezamenlijke E.E.G.-landen (8 landen ¹) | | | België | | | Bondsrepubliek Duitsland ² | | |
|-------------------------------|--|------|--------------------------------|---------------------|------|--------------------------------|---------------------------------------|------|--------------------------------|
| | 1978 | 1979 | Schommel. in procenten * | 1978 | 1979 | Schommel. in procenten * | 1978 | 1979 | Schommel. in procenten * |
| 1 ^e kwartaal | 111 | 116 | + 4,5 | 109 | 112 | + 2,8 | 111 | 116 | + 4,5 |
| 2 ^e kwartaal | 112 | 118 | + 5,4 | 109 | 118 | + 8,3 | 111 | 118 | + 6,3 |
| 3 ^e kwartaal | 113 | 119 | + 5,3 | 112 | 118 | + 5,4 | 114 | 120 | + 5,3 |
| 4 ^e kwartaal | 115 | 120 | + 4,3 | 116 | 117 | + 0,9 | 115 | 121 | + 5,2 |
| | 1979 | 1980 | | 1979 | 1980 | | 1979 | 1980 | |
| 1 ^e kwartaal | 116 | 122 | + 5,2 | 112 | 119 | + 6,3 | 116 | 123 | + 6,0 |
| 2 ^e kwartaal | 118 | 119 | + 0,8 | 118 | 117 | - 0,8 | 118 | 120 | + 1,7 |
| 3 ^e kwartaal | 119 | 115 | - 3,4 | 118 | 113 | - 4,2 | 120 | 117 | - 2,5 |
| 4 ^e kwartaal | 120 | | | 117 | | | 121 | | |
| | Frankrijk | | | Verenigd Koninkrijk | | | Italië | | |
| | 1978 | 1979 | Schommel. in procenten * | 1978 | 1979 | Schommel. in procenten * | 1978 | 1979 | Schommel. in procenten * |
| 1 ^e kwartaal | 110 | 115 | + 4,5 | 109 | 113 | + 3,7 | 114 | 123 | + 7,9 |
| 2 ^e kwartaal | 113 | 116 | + 2,7 | 111 | 118 | + 6,3 | 114 | 119 | + 4,4 |
| 3 ^e kwartaal | 113 | 122 | + 8,0 | 112 | 115 | + 2,7 | 114 | 121 | + 6,1 |
| 4 ^e kwartaal | 116 | 120 | + 3,4 | 111 | 115 | + 3,6 | 121 | 131 | + 8,3 |
| | 1979 | 1980 | | 1979 | 1980 | | 1979 | 1980 | |
| 1 ^e kwartaal | 115 | 120 | + 4,3 | 113 | 112 | - 0,9 | 123 | 136 | + 10,6 |
| 2 ^e kwartaal | 116 | 116 | ... | 118 | 108 | - 8,5 | 119 | 132 | + 10,9 |
| 3 ^e kwartaal | 122 | 118 | - 3,3 | 115 | 104 | - 9,6 | 121 | 122 | + 0,8 |
| 4 ^e kwartaal | 120 | | | 115 | | | 131 | | |
| | Nederland | | | Ierland | | | Groothertogdom Luxemburg | | |
| | 1978 | 1979 | Schommel. in procenten * | 1978 | 1979 | Schommel. in procenten * | 1978 | 1979 | Schommel. in procenten * |
| 1 ^e kwartaal | 108 | 110 | + 1,9 | 127 | 135 | + 6,3 | 106 | 110 | + 3,8 |
| 2 ^e kwartaal | 107 | 112 | + 4,7 | 129 | 138 | + 7,0 | 105 | 110 | + 4,8 |
| 3 ^e kwartaal | 109 | 113 | + 3,7 | 127 | 138 | + 8,7 | 109 | 110 | + 0,9 |
| 4 ^e kwartaal | 111 | 112 | + 0,9 | 132 | 140 | + 6,1 | 111 | 115 | + 3,6 |
| | 1979 | 1980 | | 1979 | 1980 | | 1979 | 1980 | |
| 1 ^e kwartaal | 110 | 115 | + 4,5 | 135 | 141 | + 4,4 | 110 | 113 | + 2,7 |
| 2 ^e kwartaal | 112 | 112 | ... | 138 | 139 | + 0,7 | 110 | 111 | + 0,9 |
| 3 ^e kwartaal | 113 | 108 | - 4,4 | 138 | | | 110 | 101 | - 8,2 |
| 4 ^e kwartaal | 112 | | | 140 | | | 115 | | |

* Schommelingsprocent tegenover het indexcijfer van het overeenstemmende kwartaal van het vorige jaar.

¹ België, Bondsrepubliek Duitsland, Frankrijk, Verenigd Koninkrijk, Italië,

Nederland, Ierland en Groothertogdom Luxemburg. Denemarken bezit geen indexcijfer van de industriële produktie.

² West-Berlijn inbegrepen.

Bibliografische referenties : *Statistisch Jaarboek voor België*. — *Statistisch Tijdschrift van het N.I.S.* — *Belgische Economische Statistieken 1960-1970*. — *Service de Conjoncture (IRES)*. — *Agence économique et*

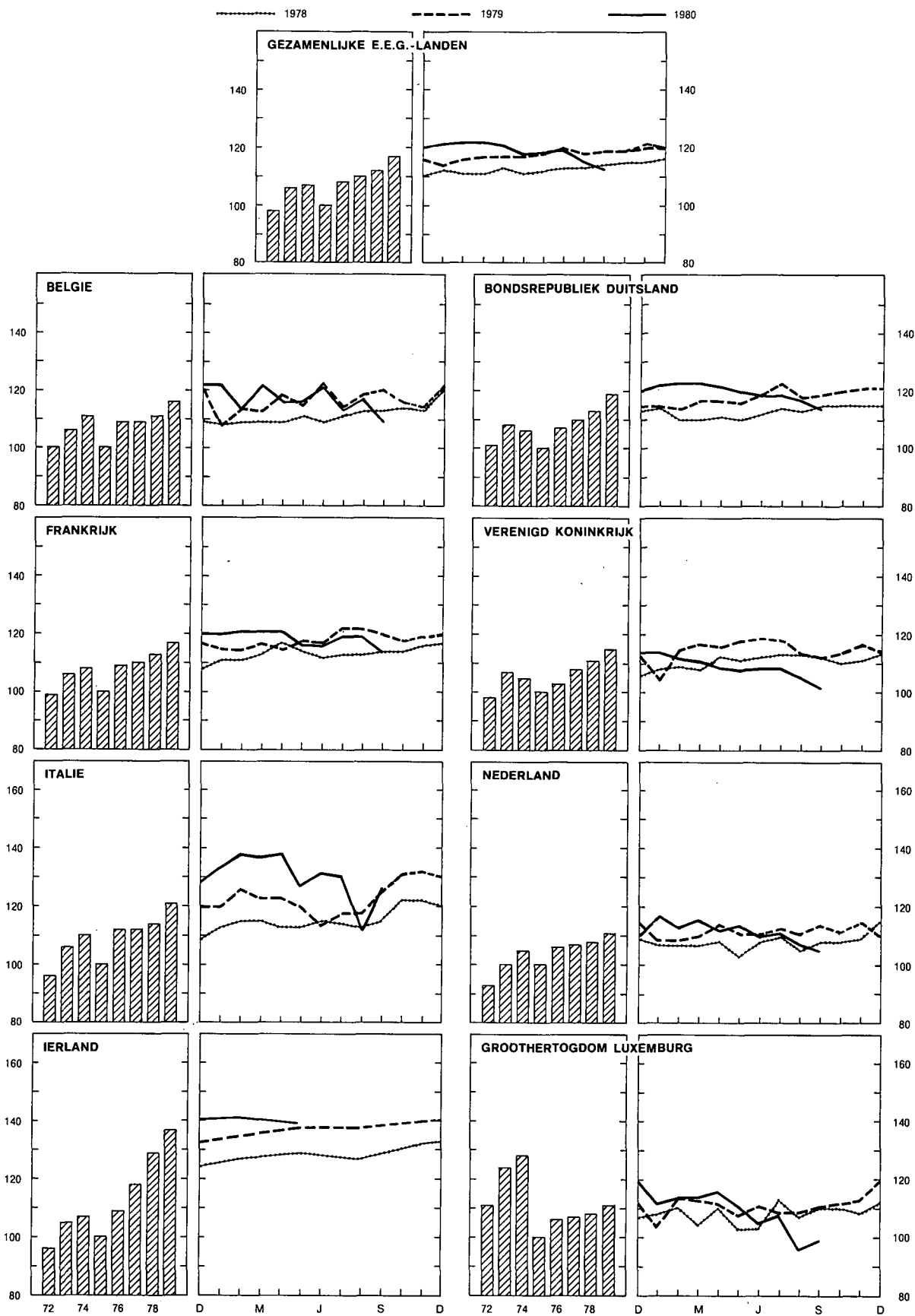
financière. — *Het Bouwbedrijf*. — *Principaux indicateurs économiques (O.E.S.O.)*.

IV - 6. — VERGELIJKENDE EVOLUTIE VAN DE INDUSTRIELE PRODUCTIE
DER E.E.G.-LANDEN

Algemene indexcijfers van de industriële produktie (O.E.S.O.)

Basis 1975 = 100

(Aangepast voor seizoenschommelingen)



V. — DIENSTEN

1. — VERVOER

a. — Activiteit van de N.M.B.S. en de SABENA

Bronnen : N.M.B.S. en SABENA.

| Maandgemiddelden of maanden | N.M.B.S. | | | | | SABENA | |
|------------------------------------|------------------------|--|----------------------|--------------------------------------|--------|--------------------------------------|-----------------------|
| | Reizigers- vervoer | Goederenvervoer (volledige wagonladingen) | | | | Geregeld en betalend luchtverkeer | |
| | Aantal reizigers-km | Aantal productieve ton-km ¹ | Totale tonnenmaat | waarvan : | | | |
| | | | | brandstoffen en minerale oliën | ertsen | (miljoenen passagiers- km) | (miljoenen ton-km) |
| | (miljoenen) | | (duizenden tonnen) | | | | |
| 1972 | 681 | 624 | 5.778 | 1.495 | 1.447 | 257,7 | 42,6 |
| 1973 | 674 | 682 | 6.294 | 1.556 | 1.704 | 303,6 | 48,0 |
| 1974 | 690 | 760 | 6.841 | 1.697 | 1.846 | 331,2 | 54,4 |
| 1975 | 688 | 563 | 4.933 | 1.317 | 1.218 | 316,2 | 52,6 |
| 1976 | 684 | 554 | 4.936 | 1.318 | 1.219 | 324,4 | 56,3 |
| 1977 | 2 | 541 | 4.861 | 1.355 | 1.005 | 337,4 | 59,4 |
| 1978 | 595 | 593 | 5.266 | 1.362 | 1.132 | 374,8 | 65,9 |
| 1979 | 580 | 711 | 6.157 | 1.597 | 1.327 | 401,7 | 70,0 |
| 1978 3 ^e kwartaal | 587 | 548 | 4.828 | 1.251 | 1.055 | 476,6 | 77,2 |
| 4 ^e kwartaal | 594 | 676 | 5.918 | 1.518 | 1.258 | 359,9 | 68,4 |
| 1979 1 ^e kwartaal | 571 | 669 | 5.862 | 1.586 | 1.162 | 336,6 | 64,5 |
| 2 ^e kwartaal | 600 | 719 | 6.347 | 1.577 | 1.488 | 412,6 | 67,8 |
| 3 ^e kwartaal | 571 | 682 | 5.849 | 1.508 | 1.270 | 492,7 | 77,4 |
| 4 ^e kwartaal | 578 | 774 | 6.569 | 1.719 | 1.329 | 364,7 | 70,3 |
| 1980 1 ^e kwartaal | 580 | 740 | 6.443 | 1.729 | 1.377 | 340,1 | 68,0 |
| 2 ^e kwartaal | 590 | 719 | 6.424 | 1.737 | 1.404 | 398,6 | 70,2 |
| 3 ^e kwartaal | 570 | 600 | 5.383 | 1.531 | 1.065 | 498,6 | 74,2 |
| 1979 November | 566 | 753 | 6.370 | 1.703 | 1.262 | 348,3 | 67,9 |
| December | 551 | 751 | 6.281 | 1.708 | 1.309 | 342,8 | 68,7 |
| 1980 Januari | 602 | 699 | 6.115 | 1.703 | 1.172 | 341,2 | 64,9 |
| Februari | 558 | 768 | 6.684 | 1.767 | 1.544 | 301,1 | 63,4 |
| Maart | 580 | 753 | 6.530 | 1.716 | 1.416 | 377,9 | 75,7 |
| April | 590 | 756 | 6.685 | 1.772 | 1.546 | 379,5 | 70,3 |
| Mei | 584 | 690 | 6.299 | 1.725 | 1.420 | 391,0 | 70,9 |
| Juni | 595 | 712 | 6.288 | 1.713 | 1.246 | 425,2 | 69,4 |
| Juli | 563 | 643 | 5.734 | 1.742 | 1.117 | 520,1 | 78,0 |
| Augustus | 555 | 551 | 4.987 | 1.463 | 1.038 | 516,9 | 74,3 |
| September | 593 | 605 | 5.427 | 1.388 | 1.039 | 458,7 | 70,3 |
| Oktober | v 596 | 629 | 5.599 | 1.470 | 1.068 | 416,3 | 72,0 |
| November | r 574 | 585 | 5.163 | 1.319 | 1.036 | 360,0 | 65,6 |

¹ De productieve ton-km hebben betrekking op het commercieel vervoer (met uitsluiting van het dienstvervoer) : het is de som van de vermenigvuldigingen van het gewicht van elke verzending met de afstand van het traject.

² Nieuwe reeks van juli 1977 af, ten gevolge van de overdracht van de exploitatie der autobusdiensten aan de Nationale Maatschappij van Buurtpoorwegen. De gegevens voor het eerste (incl. de autobusdiensten) en het tweede semester 1977 (excl. de autobusdiensten) zijn respectievelijk 689 en 587.

V - 1b. — Zeevaart

V - 1c. — Binnen-scheepvaart

Bronnen : *Havenbestuur te Antwerpen* [kol. (1)], *te Gent* [kol. (4)], *Maatschappij van de Brugse Zeevaartinrichtingen N.V.* [kol. (7)], *N.I.S.* (overige kolommen).

Bron : *N.I.S.*

| Maandgemiddelden of maanden | Haven van Antwerpen | | | Haven van Gent | | | havens van Brugge en Zeebrugge | | | Totaal verkeer 2 | |
|----------------------------------|--|---|-----------------|---|---|-----------------|---|---|-----------------|------------------------------------|-----------------------|
| | Laad- vermogen van de binnen- gekomen schepen 1 | Goederen (duizenden metrische tonnen) | | Laadver- mogen van de binnen- gekomen schepen 1 | Goederen (duizenden metrische tonnen) | | Laadver- mogen van de binnen- gekomen schepen 1 | Goederen (duizenden metrische tonnen) | | (duizenden metrische tonnen) | (miljoenen ton-km) |
| | | Binnen- gekomen | Ver- trokken | | Binnen- gekomen | Ver- trokken | | Binnen- gekomen | Ver- trokken | | |
| | (1) | (2) | (3) | (4) | (5) | (6) | (7) | (8) | (9) | (1) | (2) |
| 1972 | 5.366 | 3.183 | 2.490 | 688 | 634 | 341 | 1.485 | 623 | 85 | 8.034 | 563 |
| 1973 | 5.305 | 3.406 | 2.527 | 676 | 809 | 414 | 1.637 | 732 | 96 | 8.482 | 541 |
| 1974 | 5.322 | 3.522 | 2.788 | 765 | 853 | 399 | 1.814 | 697 | 130 | 8.907 | 571 |
| 1975 | 5.082 | 2.687 | 2.299 | 657 | 729 | 427 | 1.963 | 579 | 118 | 6.978 | 427 |
| 1976 | 5.529 | 3.225 | 2.222 | 773 | 807 | 373 | 1.944 | 636 | 129 | 8.356 | 506 |
| 1977 | 5.689 | 3.054 | 2.721 | 737 | 919 | 288 | 2.090 | 628 | 126 | 8.410 | 480 |
| 1978 | 8.156 | 2.993 | 2.655 | 1.084 | 992 | 242 | 2.235 | 693 | 136 | 8.354 | 495 |
| 1979 | 8.653 | | | 1.273 | | | 2.408 | | | 8.450 | 492 |
| 1978 2 ^e kwartaal ... | 8.263 | 2.924 | 2.580 | 982 | 881 | 225 | 2.163 | 469 | 141 | 8.731 | 520 |
| 3 ^e kwartaal ... | 8.335 | 2.878 | 2.600 | 1.141 | 1.089 | 291 | 2.328 | 844 | 122 | 8.250 | 470 |
| 4 ^e kwartaal ... | 8.183 | 3.370 | 3.028 | 1.237 | 1.054 | 199 | 2.305 | 783 | 110 | 8.467 | 511 |
| 1979 1 ^e kwartaal ... | 7.944 | 2.925 | 2.485 | 1.321 | 1.044 | 247 | 2.226 | 522 | 117 | 7.268 | 432 |
| 2 ^e kwartaal ... | 8.648 | 2.834 | 2.709 | 1.415 | 1.240 | 204 | 2.499 | 647 | 152 | 9.135 | 537 |
| 3 ^e kwartaal ... | 9.184 | 3.198 | 2.314 | 1.163 | 1.072 | 523 | 2.521 | 800 | 161 | 8.648 | 493 |
| 4 ^e kwartaal ... | 8.838 | | | 1.194 | | | 2.384 | | | 8.750 | 507 |
| 1980 1 ^e kwartaal ... | 8.877 | | | 1.306 | | | 2.463 | | | | |
| 2 ^e kwartaal ... | | | | | | | 2.487 | | | | |
| 1979 Juni | 8.885 | 2.604 | 2.671 | 1.459 | 1.211 | 129 | 2.462 | 949 | 174 | 9.613 | 561 |
| Juli | 9.066 | 3.261 | 2.760 | 1.401 | 1.126 | 229 | 2.580 | 995 | 118 | 7.863 | 451 |
| Augustus | 8.746 | 3.459 | 1.991 | 1.085 | 933 | 815 | 2.360 | 838 | 197 | 8.991 | 511 |
| September ... | 9.741 | 2.873 | 2.192 | 1.002 | 1.158 | 525 | 2.624 | 568 | 167 | 9.089 | 517 |
| Oktober | 8.918 | 3.321 | 3.421 | 1.030 | 1.478 | 204 | 2.311 | 837 | 179 | 9.442 | 547 |
| November | 8.826 | 3.551 | 2.600 | 1.400 | 1.255 | 128 | 2.495 | 755 | 183 | 8.764 | 502 |
| December | 8.771 | | | 1.153 | | | 2.347 | | | 8.043 | 473 |
| 1980 Januari | 9.393 | | | 1.359 | | | 2.542 | | | 7.990 | 475 |
| Februari | 7.984 | | | 1.347 | | | 2.190 | | | | v 459 |
| Maart | 9.255 | | | 1.212 | | | 2.658 | | | | |
| April | 8.433 | | | 1.410 | | | 2.361 | | | | |
| Mei | 8.756 | | | 1.194 | | | 2.554 | | | | |
| Juni | | | | | | | 2.547 | | | | |

1 Tot 1977, duizenden nettoregisterton volgens Belgische meetwijze; vanaf 1978, duizenden brutoregisterton.

2 Binnenlands vervoer + invoer + uitvoer + doorvoer.

V - 2. — TOERISME

Overnachtingen van toeristen in België ¹
(Duizenden)

Bron : N.I.S.

| Maandgemiddelden of maanden | Totaal | waarvan land van gewone verblijfplaats | | | | | |
|------------------------------------|--------|--|-----------|-----------|---------------------|--------------------------|------------------------------|
| | | België | Frankrijk | Nederland | Verenigd Koninkrijk | Bondsrepubliek Duitsland | Verenigde Staten van Amerika |
| 1972 | 2.263 | 1.782 | 90 | 145 | 95 | 95 | 42 |
| 1973 | 2.306 | 1.787 | 92 | 145 | 102 | 107 | 43 |
| 1974 | 2.314 | 1.691 | 88 | 151 | 91 | 111 | 48 |
| 1975 | 2.458 | 1.788 | 91 | 173 | 107 | 120 | 42 |
| 1976 | 2.484 | 1.824 | 88 | 182 | 99 | 117 | 43 |
| 1977 | 2.434 | 1.799 | 82 | 170 | 85 | 118 | 46 |
| 1978 | 2.073 | 1.536 | 55 | 153 | 79 | 94 | 38 |
| 1979 | 2.114 | 1.545 | 57 | 164 | 82 | 93 | 43 |
| 1978 3 ^e kwartaal | 5.160 | 4.107 | 87 | 394 | 144 | 196 | 58 |
| 4 ^e kwartaal | 664 | 355 | 38 | 53 | 43 | 45 | 32 |
| 1979 1 ^e kwartaal | 467 | 229 | 32 | 31 | 30 | 32 | 28 |
| 2 ^e kwartaal | 1.928 | 1.363 | 64 | 124 | 86 | 108 | 49 |
| 3 ^e kwartaal | 5.118 | 4.046 | 86 | 420 | 108 | 182 | 61 |
| 4 ^e kwartaal | 681 | 374 | 38 | 54 | 44 | 40 | 29 |
| 1980 1 ^e kwartaal | 482 | 237 | 35 | 33 | 34 | 35 | 24 |
| 2 ^e kwartaal | 1.999 | 1.402 | 72 | 137 | 102 | 110 | 42 |
| 3 ^e kwartaal | 4.548 | 3.517 | 88 | 378 | 162 | 169 | 54 |
| 1979 September | 1.774 | 1.176 | 59 | 119 | 105 | 97 | 60 |
| Oktober | 770 | 355 | 40 | 78 | 69 | 57 | 42 |
| November | 635 | 345 | 47 | 36 | 40 | 38 | 29 |
| December | 639 | 421 | 28 | 49 | 23 | 26 | 17 |
| 1980 Januari | 400 | 197 | 29 | 27 | 25 | 28 | 21 |
| Februari | 455 | 214 | 36 | 37 | 36 | 33 | 22 |
| Maart | 592 | 300 | 39 | 34 | 42 | 44 | 29 |
| April | 1.401 | 957 | 63 | 62 | 89 | 78 | 31 |
| Mei | 2.416 | 1.712 | 89 | 170 | 130 | 116 | 47 |
| Juni | 2.180 | 1.536 | 63 | 180 | 87 | 135 | 49 |
| Juli | 6.360 | 4.992 | 81 | 654 | 154 | 251 | 56 |
| Augustus | 5.525 | 4.436 | 110 | 374 | 198 | 156 | 49 |
| September | 1.759 | 1.123 | 73 | 107 | 134 | 100 | 57 |

¹ Incl. de overnachtingen op kampeerterreinen.

V - 3. — BINNENLANDSE HANDEL

a. — Indexcijfers van de verkoop

Totaal van de detailhandel

Basis 1970 = 100

Bron : N.I.S.

| Maandgemiddelden of maanden | Indexcijfers naar de vorm van distributie | | | | | Indexcijfers naar categorieën produkten | | | | Algemeen indexcijfer | |
|------------------------------------|---|-------------|----------------------|------------------|---------------------------|---|---------------------------------|---------------------------|---------------|----------------------|---------------------------------------|
| | Kleine detailhandel | Warenhuizen | Verbruikscöoperaties | Filiaalbedrijven | Supermarkten ¹ | Levensmiddelen ² | Textiel en kleding ³ | Meubilering en huishouden | Overige waren | Waarde-indexcijfer | Hoeveelheids-indexcijfer ⁴ |
| 1972 | 115 | 122 | 100 | 138 | 129 | 113 | 115 | 140 | 126 | 121 | 112 |
| 1973 | 129 | 136 | 98 | 160 | 155 | 124 | 135 | 172 | 141 | 138 | 121 |
| 1974 | 151 | 157 | 97 | 191 | 185 | 141 | 155 | 205 | 176 | 163 | 127 |
| 1975 | 167 | 170 | 98 | 225 | 217 | 165 | 169 | 213 | 204 | 183 | 129 |
| 1976 | 192 | 189 | 98 | 264 | 236 | 189 | 195 | 247 | 237 | 211 | 137 |
| 1977 | 196 | 205 | 93 | 302 | 254 | 196 | 204 | 270 | 258 | 225 | 138 |
| 1978 | 201 | 219 | 85 | 330 | 260 | 207 | 213 | 278 | 274 | 237 | 142 |
| 1979 | v 213 | 234 | 84 | 366 | 275 | v 218 | v 226 | v 287 | v 309 | v 253 | v 146 |
| 1977 4 ^e kwartaal | 212 | 239 | 94 | 337 | 275 | 212 | 236 | 308 | 272 | 246 | 149 |
| 1978 1 ^e kwartaal | 191 | 193 | 84 | 310 | 240 | 196 | 188 | 253 | 271 | 223 | 134 |
| 2 ^e kwartaal | 211 | 214 | 87 | 328 | 258 | 208 | 225 | 285 | 286 | 243 | 146 |
| 3 ^e kwartaal | 188 | 215 | 82 | 320 | 266 | 204 | 193 | 264 | 252 | 225 | 135 |
| 4 ^e kwartaal | 215 | 252 | 86 | 363 | 277 | 219 | 246 | 310 | 288 | 256 | 152 |
| 1979 1 ^e kwartaal | v 195 | 205 | 81 | 352 | 254 | v 207 | v 192 | v 253 | v 296 | v 235 | v 138 |
| 2 ^e kwartaal | v 223 | 230 | 84 | 368 | 273 | v 220 | v 243 | v 290 | v 323 | v 260 | v 152 |
| 3 ^e kwartaal | v 200 | 226 | 82 | 346 | 276 | v 213 | v 199 | v 277 | v 286 | v 239 | v 137 |
| 4 ^e kwartaal | v 232 | 274 | 87 | 399 | 299 | v 232 | v 269 | v 330 | v 331 | v 277 | v 156 |
| 1978 December | 241 | 312 | 94 | 418 | 321 | 248 | 277 | 373 | 322 | 291 | 172 |
| 1979 Januari | v 185 | 192 | 82 | 352 | 246 | v 204 | v 207 | v 221 | v 261 | v 226 | v 133 |
| Februari | v 183 | 196 | 76 | 325 | 238 | v 194 | v 152 | v 252 | v 289 | v 219 | v 129 |
| Maart | v 218 | 227 | 86 | 378 | 278 | v 223 | v 217 | v 285 | v 339 | v 259 | v 152 |
| April | v 214 | 220 | 81 | 358 | 259 | v 208 | v 254 | v 267 | v 310 | v 251 | v 147 |
| Mei | v 226 | 228 | 83 | 375 | 273 | v 223 | v 246 | v 296 | v 330 | v 264 | v 154 |
| Juni | v 228 | 241 | 89 | 372 | 286 | v 230 | v 229 | v 306 | v 329 | v 266 | v 155 |
| Juli | v 186 | 223 | 81 | 332 | 273 | v 203 | v 193 | v 257 | v 267 | v 226 | v 130 |
| Augustus | v 199 | 228 | 83 | 352 | 284 | v 219 | v 176 | v 279 | v 293 | v 240 | v 138 |
| September | v 214 | 227 | 81 | 355 | 270 | v 217 | v 227 | v 295 | v 297 | v 251 | v 144 |
| Oktober | v 225 | 242 | 86 | 387 | 281 | v 219 | v 271 | v 311 | v 319 | v 267 | v 151 |
| November | v 213 | 258 | 81 | 372 | 281 | v 217 | v 242 | v 290 | v 311 | v 256 | v 144 |
| December | v 259 | 323 | 93 | 439 | 334 | v 259 | v 293 | v 388 | v 362 | v 309 | v 173 |

¹ Kleine en middelmatige supermarkten met gehele of gedeeltelijke zelfbediening.

² Voor de kleine detailhandel, inclusief tabak.

³ Inclusief textiel voor stoffering.

⁴ Waarde-indexcijfer gedeeld door het algemene prijsindexcijfer bij oomsomptie zonder de diensten en de huur.

V - 3b. — Verkoop op afbetaling

1° — Algemene resultaten

Bron : N.I.S.

| | Aantal lopende contracten aan het einde van het halfjaar (duizenden) | | | | Uitstaande kredieten aan het einde van het halfjaar (miljarden franken) | | | | Kredieten verleend in de loop van het halfjaar (miljarden franken) | | | |
|------------------------------------|--|-------------------|--------|--|---|-------------------|--------|--|--|-------------------|--------|--|
| | Totaal | Financiering door | | | Totaal | Financiering door | | | Totaal | Financiering door | | |
| | | verkopers | banken | financieringsinstellingen of particulieren | | verkopers | banken | financieringsinstellingen of particulieren | | verkopers | banken | financieringsinstellingen of particulieren |
| 1977 2 ^e halfjaar | 1.597 | 796 | 315 | 486 | 65,5 | 14,4 | 29,2 | 21,9 | 20,6 | 5,2 | 8,5 | 6,9 |
| 1978 1 ^e halfjaar | 1.488 | 741 | 320 | 427 | 69,0 | 14,8 | 30,7 | 23,5 | 24,0 | 6,0 | 9,9 | 8,1 |
| 2 ^e halfjaar | 1.385 | 698 | 307 | 380 | 68,9 | 14,0 | 31,6 | 23,3 | 20,9 | 4,7 | 8,5 | 7,7 |
| 1979 1 ^e halfjaar | 1.428 | 741 | 298 | 389 | 74,0 | 13,2 | 34,3 | 26,5 | 26,0 | 4,7 | 11,1 | 10,2 |
| 2 ^e halfjaar | 1.518 | 816 | 301 | 401 | 80,9 | 11,4 | 35,8 | 33,7 | 23,0 | 3,9 | 10,5 | 8,6 |
| 1980 1 ^e halfjaar | 1.522 | 785 | 314 | 423 | 77,0 | 10,0 | 38,6 | 28,4 | 26,7 | 4,4 | 11,8 | 10,5 |

2° — Achterstallige betalingen

| | Aantal schuldenaars die in gebreke gebleven zijn met het betalen van drie of meer vervallen termijnen in de loop van het halfjaar (duizenden) | | | | Totaal van alle vorderingen, die door de debiteuren, vermeld in vorige kolommen, niet werden betaald (miljarden franken) | | | |
|------------------------------------|--|-------------------|--------|--|--|-------------------|--------|--|
| | Totaal | Financiering door | | | Totaal | Financiering door | | |
| | | verkopers | banken | financieringsinstellingen of particulieren | | verkopers | banken | financieringsinstellingen of particulieren |
| 1977 1 ^e halfjaar | 49 | 33 | 4 | 12 | 0,7 | 0,1 | 0,2 | 0,4 |
| 2 ^e halfjaar | 63 | 27 | 4 | 32 | 0,9 | 0,1 | 0,2 | 0,6 |
| 1978 1 ^e halfjaar | 39 | 23 | 4 | 12 | 0,8 | 0,2 | 0,2 | 0,4 |
| 2 ^e halfjaar | 52 | 35 | 4 | 13 | 0,8 | 0,2 | 0,2 | 0,4 |
| 1979 1 ^e halfjaar | 56 | 37 | 5 | 14 | 0,9 | -0,1 | 0,3 | 0,5 |
| 2 ^e halfjaar | 59 | 41 | 4 | 14 | 1,0 | 0,2 | 0,4 | 0,4 |

3° — Indeling van de kredieten verleend tijdens het halfjaar, naar de aard der goederen

| | Totaal | Vrachtwagens, bestelwagens, autobussen, zwaar vervoermaterieel | | Landbouwmaterieel, landbouw, tractoren, vee | Wagens voor personenvervoer behalve autobussen | | Motoren, scooters, bromfietsen, rijwielen | Textiel, bont, kleding | Boeken | Bedrijfsuitrusting ezel. de artikelen vermeld in de voorgaande rubrieken (handel, ambachtswaren, nijverheid, vrije beroepen) | Niet elders vermelde huishoudartikelen en voorwerpen voor persoonlijk gebruik | Diversen waarvan : dienstleistungen (reizen, herstellen van motorrijtuigen, centrale verwarming, enz.) |
|--|--------|--|----------------|---|--|----------------|---|------------------------|--------|--|---|--|
| | | nieuw | reeds gebruikt | | nieuw | reeds gebruikt | | | | | | |
| Aantal contracten (duizenden) | | | | | | | | | | | | |
| 1977 2 ^e halfjaar | 824 | 4 | 1 | 1 | 75 | 14 | 6 | 162 | 65 | 6 | 473 | 17 |
| 1978 1 ^e halfjaar | 782 | 5 | 1 | 2 | 95 | 15 | 5 | 149 | 55 | 7 | 434 | 14 |
| 2 ^e halfjaar | 734 | 4 | 1 | 1 | 72 | 13 | 5 | 131 | 72 | 6 | 413 | 16 |
| 1979 1 ^e halfjaar | 816 | 5 | 1 | 1 | 99 | 15 | 7 | 127 | 109 | 6 | 430 | 16 |
| 2 ^e halfjaar | 854 | 4 | 1 | 2 | 77 | 13 | 6 | 163 | 125 | 6 | 440 | 17 |
| 1980 1 ^e halfjaar | 830 | 4 | 1 | 1 | 100 | 14 | 8 | 144 | 109 | 6 | 418 | 25 |
| Verleende kredieten (miljarden franken) | | | | | | | | | | | | |
| 1977 2 ^e halfjaar | 20,6 | 1,9 | 0,2 | 0,4 | 10,0 | 1,0 | 0,2 | 0,2 | 0,2 | 1,9 | 3,7 | 0,9 |
| 1978 1 ^e halfjaar | 24,0 | 2,2 | 0,2 | 0,4 | 13,0 | 1,1 | 0,2 | 0,2 | 0,3 | 2,1 | 3,4 | 0,9 |
| 2 ^e halfjaar | 20,9 | 1,8 | 0,2 | 0,4 | 10,5 | 1,0 | 0,2 | 0,2 | 0,3 | 2,2 | 3,2 | 0,9 |
| 1979 1 ^e halfjaar | 26,0 | 2,3 | 0,3 | 0,3 | 14,8 | 1,1 | 0,2 | 0,2 | 0,4 | 2,0 | 3,4 | 1,0 |
| 2 ^e halfjaar | 23,0 | 1,7 | 0,2 | 0,4 | 12,4 | 1,1 | 0,2 | 0,3 | 0,5 | 1,8 | 3,4 | 1,0 |
| 1980 1 ^e halfjaar | 26,7 | 1,9 | 0,3 | 0,3 | 16,2 | 1,3 | 0,2 | 0,2 | 0,4 | 1,7 | 3,2 | 1,0 |
| Verleende kredieten — Indeling in procent van het totaal | | | | | | | | | | | | |
| 1977 2 ^e halfjaar | 100,0 | 9,2 | 0,9 | 2,1 | 48,3 | 4,6 | 1,0 | 1,2 | 1,1 | 9,3 | 17,8 | 4,5 |
| 1978 1 ^e halfjaar | 100,0 | 9,0 | 0,9 | 1,5 | 54,4 | 4,5 | 0,7 | 0,8 | 1,4 | 8,8 | 14,2 | 3,8 |
| 2 ^e halfjaar | 100,0 | 8,6 | 1,1 | 2,1 | 50,3 | 4,5 | 0,9 | 0,9 | 1,4 | 10,6 | 15,5 | 4,1 |
| 1979 1 ^e halfjaar | 100,0 | 8,9 | 1,0 | 1,2 | 56,9 | 4,3 | 0,9 | 0,6 | 1,6 | 7,5 | 13,4 | 3,7 |
| 2 ^e halfjaar | 100,0 | 7,5 | 1,1 | 1,6 | 53,8 | 4,7 | 0,8 | 1,2 | 2,3 | 8,0 | 14,6 | 4,4 |
| 1980 1 ^e halfjaar | 100,0 | 7,0 | 1,0 | 1,1 | 60,6 | 4,8 | 0,9 | 0,9 | 1,7 | 6,2 | 12,0 | 3,8 |

V - 4. — ACTIVITEIT VAN DE VERREKENKAMERS

Debetverrichtingen

| Maandgemiddelden of maanden | Aantal kamers (per einde periode) | Brussel | | | | | | Overige | | Eindtotaal | |
|------------------------------------|--|----------------------|----------------------|--------------------------------------|----------------------|----------------------|----------------------|----------------------|----------------------|----------------------|----------------------|
| | | Daggeld | | Andere verrichtingen ¹ | | Totaal | | Duizenden stukken | Miljarden franken | Duizenden stukken | Miljarden franken |
| | | Duizenden stukken | Miljarden franken | Duizenden stukken | Miljarden franken | Duizenden stukken | Miljarden franken | | | | |
| 1973 | 40 | 3 | 492 | 6.860 | 1.643 | 6.863 | 2.135 | 2.482 | 265 | 9.345 | 2.400 |
| 1974 | 37 | 3 | 468 | 8.106 | 2.059 | 8.109 | 2.527 | 3.077 | 329 | 11.186 | 2.856 |
| 1975 | 33 | 4 | 629 | 8.986 | 1.972 | 8.990 | 2.601 | 3.222 | 357 | 12.212 | 2.958 |
| 1976 ² | 32 | 1 | r 254 | 10.405 | 2.933 | 10.406 | r 3.187 | 2.896 | 398 | 13.302 | r 3.585 |
| 1977 | 30 | 2 | 289 | 12.429 | 3.859 | 12.431 | 4.148 | 2.625 | 422 | 15.056 | 4.570 |
| 1978 | 26 | 2 | 286 | 14.102 | 3.939 | 14.104 | 4.225 | 2.361 | 437 | 16.465 | 4.662 |
| 1979 | 26 | 1 | 312 | 16.235 | 4.550 | 16.236 | 4.862 | 2.118 | 476 | 18.354 | 5.338 |
| 1980 | 26 | 2 | 318 | 18.772 | 5.319 | 18.774 | 5.637 | 2.035 | 533 | 20.809 | 6.170 |
| 1978 4 ^e kwartaal | 26 | 2 | 285 | 15.153 | 3.808 | 15.155 | 4.098 | 2.337 | 450 | 17.492 | 4.543 |
| 1979 1 ^e kwartaal | 26 | 2 | 294 | 15.470 | 4.695 | 15.472 | 4.989 | 2.198 | 473 | 17.670 | 5.462 |
| 2 ^e kwartaal | 26 | 1 | 325 | 16.267 | 4.086 | 16.268 | 4.411 | 2.165 | 473 | 18.433 | 4.884 |
| 3 ^e kwartaal | 26 | 1 | 296 | 15.450 | 4.697 | 15.451 | 4.993 | 1.955 | 452 | 17.406 | 5.445 |
| 4 ^e kwartaal | 26 | 1 | 333 | 17.749 | 4.722 | 17.750 | 5.055 | 2.155 | 508 | 19.905 | 5.563 |
| 1980 1 ^e kwartaal | 26 | 2 | 328 | 18.048 | 4.316 | 18.050 | 4.644 | 2.083 | 554 | 20.133 | 5.198 |
| 2 ^e kwartaal | 26 | 2 | 291 | 18.399 | 5.592 | 18.401 | 5.883 | 2.095 | 558 | 20.496 | 6.441 |
| 3 ^e kwartaal | 26 | 1 | 313 | 17.780 | 5.740 | 17.781 | 6.053 | 1.890 | 509 | 19.671 | 6.562 |
| 4 ^e kwartaal | 26 | 2 | 340 | 20.863 | 5.628 | 20.865 | 5.968 | 2.071 | 510 | 22.936 | 6.478 |
| 1979 December | 26 | 1 | 331 | 17.727 | 4.508 | 17.728 | 4.839 | 2.151 | 524 | 19.879 | 5.363 |
| 1980 Januari | 26 | 2 | 327 | 19.351 | 4.264 | 19.353 | 4.591 | 2.257 | 545 | 21.610 | 5.136 |
| Februari | 26 | 2 | 346 | 17.078 | 4.292 | 17.080 | 4.638 | 1.978 | 570 | 19.058 | 5.208 |
| Maart | 26 | 1 | 310 | 17.714 | 4.392 | 17.715 | 4.702 | 2.015 | 548 | 19.730 | 5.250 |
| April | 26 | 2 | 316 | 18.775 | 5.261 | 18.777 | 5.577 | 2.149 | 572 | 20.926 | 6.149 |
| Mei | 26 | 3 | 245 | 17.625 | 5.430 | 17.628 | 5.675 | 1.944 | 505 | 19.572 | 6.180 |
| Juni | 26 | 2 | 312 | 18.796 | 6.084 | 18.798 | 6.396 | 2.193 | 598 | 20.991 | 6.994 |
| Juli | 26 | 1 | 281 | 18.376 | 6.201 | 18.377 | 6.482 | 2.051 | 525 | 20.428 | 7.007 |
| Augustus | 26 | 1 | 312 | 16.109 | 5.386 | 16.110 | 5.698 | 1.670 | 465 | 17.780 | 6.163 |
| September | 26 | 2 | 347 | 18.853 | 5.630 | 18.855 | 5.977 | 1.951 | 537 | 20.806 | 6.514 |
| Oktober | 26 | 2 | 344 | 21.388 | 5.828 | 21.390 | 6.172 | 2.134 | 551 | 23.524 | 6.723 |
| November | 26 | 2 | 272 | 18.720 | 4.799 | 18.722 | 5.071 | 1.721 | 432 | 20.443 | 5.503 |
| December | 26 | 2 | 404 | 22.482 | 6.257 | 22.484 | 6.661 | 2.356 | 548 | 24.840 | 7.209 |

¹ Effecten, overheidspapier, coupons, overschrijvingen, cheques, wissels, promessen, kwitanties, transacties met het buitenland, enz.

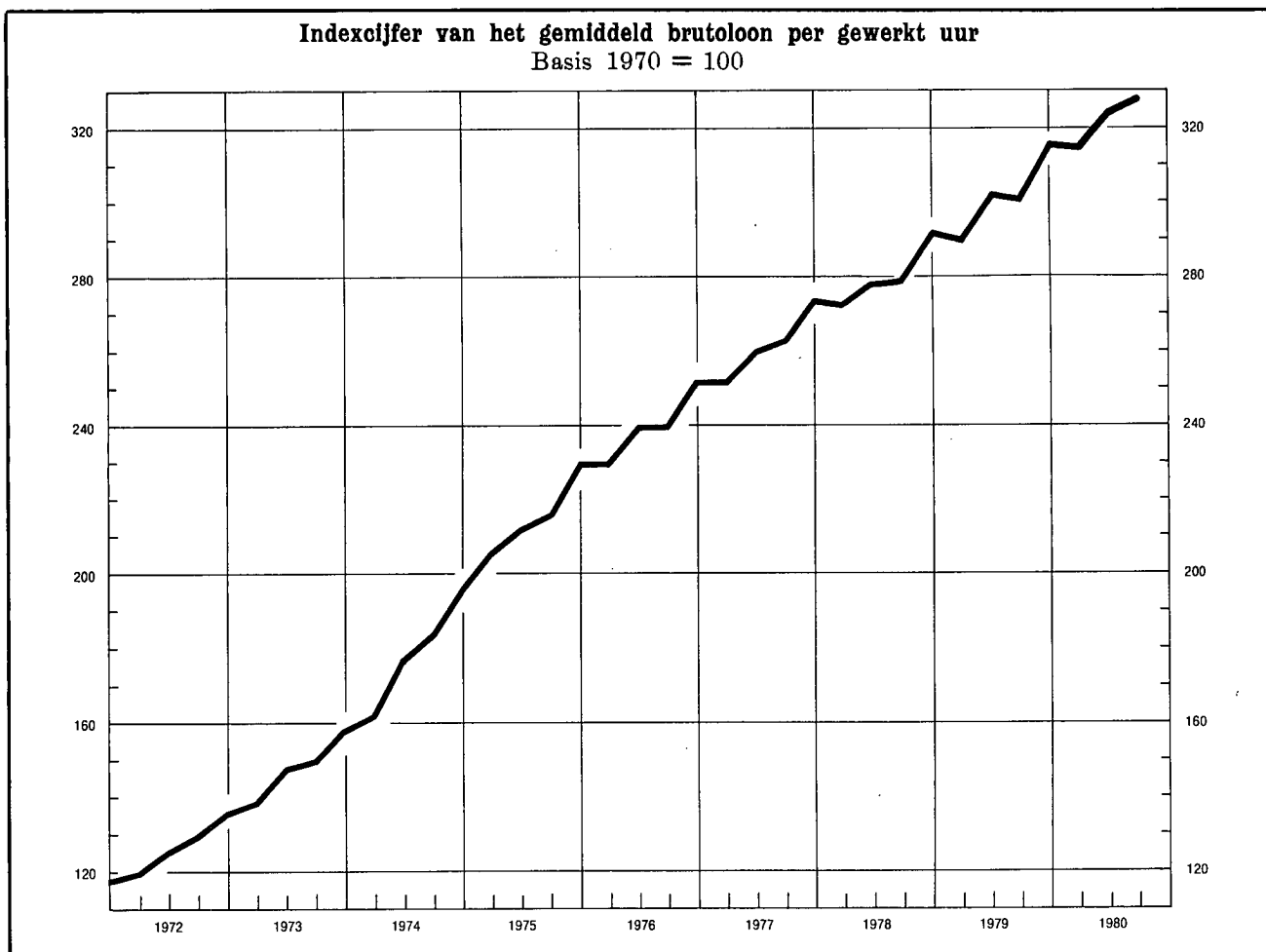
² Nieuwe reeks. De terugbetalingen van het daggeld worden niet meer vermeld.

Bibliografische referenties : *Statistisch Jaarboek voor België*. — *Statistisch Tijdschrift van het N.I.S.* — *Belgische Economische Statistieken 1960-1970*. — *Statistisch Jaarboek van de N.M.B.S.* — *Maandstatistiek over de internationale trafiek der havens (N.I.S.)*. — *Les transports maritimes, Etude Annuelle (O.E.S.O.)*.

VI. — INKOMENS

1. — BEZOLDIGINGEN VAN DE WERKNEMERS (mannen en vrouwen)

Indexcijfer van het gemiddeld brutoloon per gewerkt uur
Basis 1970 = 100



Indexcijfers basis 1970 = 100

| | Bezoldigingen der arbeiders in de nijverheid * | | | | Regelingslonen ³ | | | |
|----------------------|--|---------------------------|----------------------|----------------------------|---|---------------------------------|----------------------|---------------------------------|
| | Gemiddeld brutoloon per gewerkt uur | Type-uurloon ¹ | | Uurloonkosten ² | Arbeiders | | Bedienden | |
| | | Geschoold arbeider | Ongeschoold arbeider | | Algemeen indexcijfer | waarvan : Verwerkende industrie | Algemeen indexcijfer | waarvan : Verwerkende industrie |
| Bronnen : | N.B.B. | | | I.R.E.S. | Ministerie van Tewerkstelling en Arbeid | | | |
| 1972 | 128 | 125 | 127 | 131 | 126,1 | 125,7 | 122,1 | 118,2 |
| 1973 | 149 | 143 | 146 | 151 | 145,8 | 147,0 | 138,8 | 131,9 |
| 1974 | 180 | 173 | 178 | 182 | 176,6 | 177,8 | 166,1 | 158,0 |
| 1975 | 216 | 205 | 214 | 223 | 210,9 | 210,5 | 195,9 | 187,6 |
| 1976 | 240 | 227 | 239 | 246 | 236,4 | 235,1 | 217,3 | 206,2 |
| 1977 | 262 | 249 | 263 | 270 | 259,7 | 257,0 | 235,5 | 222,6 |
| 1978 | 280 | 265 | 281 | 289 | 276,4 | 271,7 | 250,3 | 234,5 |
| 1979 | 302 | 285 | 300 | 312 | 295,0 | 289,0 | 264,6 | 247,0 |
| 1978 September | 279 | 266 | 283 | 287 | 277,9 | 272,7 | 251,3 | 235,1 |
| December | 292 | 272 | 288 | 301 | 282,0 | 277,3 | 256,3 | 239,6 |
| 1979 Maart | 290 | 277 | 293 | 299 | 287,4 | 281,1 | 258,0 | 240,9 |
| Juni | 302 | 283 | 299 | 312 | 292,0 | 285,4 | 263,1 | 246,5 |
| September | 301 | 287 | 302 | 310 | 297,2 | 291,7 | 267,7 | 249,1 |
| December | 316 | 292 | 308 | 326 | 303,5 | 297,6 | 269,5 | 251,7 |
| 1980 Maart | v 315 | v 300 | v 316 | v 324 | 309,7 | 303,4 | 277,2 | 258,8 |
| Juni | v 325 | v 308 | v 325 | v 335 | 317,4 | 310,9 | 281,7 | 263,4 |
| September | v 328 | v 313 | v 330 | v 339 | 322,8 | 317,2 | 287,1 | 268,4 |

* Om de indexcijfers op basis 1970 = 100 om te zetten in indexcijfers basis 1968 = 100, volstaat het de huidige cijfers te vermenigvuldigen met de volgende coëfficiënt : gemiddeld brutoloon per gewerkt uur : 1,913; type-uurloon - geschoold arbeider : 1,745 - ongeschoold arbeider : 1,822; uurloonkosten : 1,981.

¹ Excl. de transportarbeiders.

² Dit indexcijfer, waarin de steenkolenmijnen niet werden opgenomen, geeft de arbeidsuurloonkosten, incl. de wettelijke maatschappelijke lasten door de werkgever gedragen, en niet de kosten per geproduceerde eenheid.

³ Doordat het regelingsloon van de arbeiders een uurloon is en dat van de bedienden een maandsloon, brengt een overeengekomen vermindering van arbeidsduur een stijging mee van het eerste maar niet van het tweede. Bij elke vergelijking van het respectieve beloop van deze indexcijfers moet met dat verschil rekening worden gehouden.

**VI . 2. — GEMIDDELDE BRUTO-UURVERDIENSTE
VAN DE ARBEIDERS IN DE NIJVERHEID**

(In franken per uur)

Bron : N.I.S.

| Groep en tak van industrie | 1977 oktober | 1978 april | 1978 oktober | 1979 april | 1979 oktober |
|---|-----------------|---------------|-----------------|---------------|-----------------|
| <i>Extractieve nijverheid</i> ¹ : | | | | | |
| Steenkolenwinning (arbeiders ondergrond) | 241,31 | 246,13 | 251,12 | 261,35 | 269,83 |
| Bewerking van steenkolen (arbeiders bovengrond) | 189,37 | 195,21 | 201,81 | 207,19 | 214,43 |
| Totaal van de extractieve nijverheid | 217,63 | 223,43 | 230,47 | 236,38 | 244,03 |
| <i>Verwerkende nijverheid</i> ² : | | | | | |
| Cokesfabrieken | 211,00 | 216,68 | 219,92 | 233,88 | 235,23 |
| Aardolieraffinaderij | 274,41 | 287,58 | 288,33 | 329,46 | 333,22 |
| Productie en eerste verwerking van metalen | 217,57 | 221,63 | 228,82 | 242,27 | 254,48 |
| Industrie van niet-metaalhoudende minerale produkten | 188,22 | 195,68 | 199,47 | 205,48 | 212,99 |
| Chemische industrie | 202,87 | 210,66 | 216,97 | 226,56 | 228,98 |
| Productie van kunst- en synthetische vezels | 191,48 | 197,55 | 198,72 | 211,87 | 220,38 |
| Vervaardiging van produkten uit metaal (met uitzondering van machines en transportmiddelen) | 174,84 | 182,02 | 186,12 | 193,85 | 203,32 |
| Constructie van machines en mechanisch materieel | 183,22 | 188,98 | 193,37 | 199,68 | 209,89 |
| Elektrische en elektronische constructie | 173,48 | 179,78 | 183,15 | 193,74 | 200,79 |
| Automobiëlbouw en onderdelen | 203,29 | 208,93 | 216,70 | 230,96 | 236,45 |
| Constructie van overige transportmiddelen | 194,46 | 199,64 | 200,05 | 203,33 | 213,87 |
| Vervaardiging van fijnmechanische en optische instrumenten | 164,09 | 169,63 | 173,86 | 180,59 | 185,49 |
| Levensmiddelen, drank en tabak | 170,51 | 175,27 | 180,61 | 184,52 | 191,51 |
| Textiel | 145,47 | 148,21 | 150,91 | 157,03 | 164,15 |
| Leder | 145,60 | 146,90 | 149,80 | 157,27 | 161,33 |
| Schoeisel en kleding | 122,59 | 127,32 | 129,11 | 134,87 | 137,69 |
| Hout en houten meubelen | 163,09 | 170,25 | 177,75 | 181,71 | 184,13 |
| Papier, grafische nijverheid en uitgeverij | 179,74 | 187,86 | 190,45 | 199,15 | 207,12 |
| Rubber en plastic | 170,34 | 178,03 | 181,56 | 188,80 | 194,67 |
| Totaal van de verwerkende nijverheid | 174,59 | 180,09 | 184,44 | 192,35 | 199,61 |
| waarvan : mannen | 188,69 | 194,58 | 199,46 | 207,94 | 216,07 |
| vrouwen | 133,39 | 138,09 | 140,92 | 147,04 | 151,68 |
| <i>Bouwbedrijf en burgerlijke bouwkunde</i> ¹ | 190,50 | 195,86 | 202,21 | 212,43 | 217,66 |
| <i>Algemeen gemiddelde voor de nijverheid :</i> | | | | | |
| Totaal ² | 178,88 | 184,45 | 189,23 | 197,33 | 204,27 |

¹ Mannen alleen.

² Mannen en vrouwen.

**VI - 3. — GEMIDDELDE BRUTO-MAANDVERDIENSTE VAN DE BEDIENDEN
IN DE NIJVERHEID ¹**

(In franken per maand)

Bron : N.I.S.

| Groep en tak van industrie | 1977 oktober | 1978 april | 1978 oktober | 1979 april | 1979 oktober |
|--|-----------------|---------------|-----------------|---------------|-----------------|
| <i>Extractieve nijverheid :</i> | | | | | |
| Winning en bewerking van vaste brandstoffen | 52.698 | 54.615 | 58.392 | 58.877 | 59.441 |
| Totaal van de extractieve nijverheid | 51.308 | 53.530 | 56.538 | 57.239 | 58.270 |
| <i>Verwerkende nijverheid :</i> | | | | | |
| Cokesfabrieken | 53.287 | 55.077 | 57.446 | 59.134 | 59.986 |
| Aardolieraffinaderij | 64.057 | 67.551 | 70.136 | 77.329 | 77.835 |
| Productie en voorziening van elektrische energie, gas, stoom en warm water (personeelstotaal) | 51.812 | 53.288 | 53.781 | 56.266 | 58.768 |
| Productie en eerste verwerking van metalen | 53.621 | 55.537 | 56.816 | 59.527 | 61.823 |
| Industrie van niet-metaalhoudende minerale produkten | 45.739 | 47.869 | 48.815 | 50.785 | 52.653 |
| Chemische industrie | 49.809 | 51.912 | 53.268 | 55.755 | 56.772 |
| Productie van kunst- en synthetische vezels | 58.871 | 61.088 | 59.986 | 63.378 | 66.019 |
| Vervaardiging van produkten uit metaal (met uitzondering van machines en transportmiddelen) | 43.966 | 45.265 | 46.502 | 47.983 | 50.575 |
| Constructie van machines en mechanisch materieel | 45.231 | 46.610 | 47.980 | 49.293 | 52.146 |
| Elektrische en elektronische constructie | 46.384 | 47.563 | 48.837 | 50.046 | 53.145 |
| Automobilbouw en onderdelen | 48.619 | 50.886 | 52.574 | 54.315 | 56.833 |
| Constructie van overige transportmiddelen | 47.818 | 48.859 | 50.205 | 51.181 | 53.255 |
| Vervaardiging van fijne mechanische en optische instrumenten ... | 42.539 | 43.717 | 45.187 | 46.397 | 48.672 |
| Levensmiddelen, drank en tabak | 42.038 | 44.178 | 45.505 | 46.461 | 48.340 |
| Textiel | 39.809 | 41.037 | 41.756 | 42.480 | 44.567 |
| Leder | 39.758 | 43.673 | 42.720 | 46.390 | 48.988 |
| Schoeisel en kleding | 32.578 | 33.683 | 34.633 | 35.819 | 36.651 |
| Hout en houten meubelen | 38.220 | 39.579 | 41.187 | 41.955 | 43.427 |
| Papier, grafische nijverheid en uitgeverij | 43.299 | 44.789 | 45.944 | 47.854 | 49.180 |
| Rubber en plastic | 44.752 | 46.568 | 47.530 | 49.244 | 50.639 |
| Totaal van de verwerkende nijverheid | 45.344 | 47.079 | 48.280 | 49.930 | 51.988 |
| waarvan : mannen | 50.140 | 52.048 | 53.359 | 55.135 | 57.424 |
| vrouwen | 30.087 | 31.271 | 32.123 | 33.374 | 34.693 |
| <i>Bouwbedrijf en burgerlijke bouwkunde</i> | 42.888 | 46.013 | 47.071 | 48.814 | 50.477 |
| <i>Algemeen gemiddelde voor de nijverheid :</i> | | | | | |
| Totaal | 45.288 | 47.166 | 48.406 | 50.037 | 52.028 |

¹ Mannen en vrouwen.

Bibliografische referenties : Statistisch Jaarboek voor België. — Statistisch Tijdschrift van het N.I.S. — Service de Conjoncture (IRES). — Jaarverslag van de R.M.Z. — Arbeidsblad. — Belgische Economische Sta-

tistieken 1950-1970. — Tijdschrift voor Documentatie en Voorlichting. XXXIIe jaargang, deel II, nr 5, november 1957 : « Indexcijfer van de bruto-urbezoldigingen der arbeiders ».

VII. — PRIJSINDEXCIJFERS

1. — GRONDSTOFFEN ¹

Indexcijfers 1975 = 100

Bron : Institut für Wirtschaftsforschung, Hamburg.

| Daggemiddelden | Algemeen indexcijfer | Algemeen indexcijfer zonder energie | Levensmiddelen grondstoffen | | | | Industriële grondstoffen | | | | Energiegrondstoffen | | |
|------------------------------------|----------------------|-------------------------------------|-----------------------------|-------|-----------------|-------------------------|--------------------------|-------------------------|-----------|--------------------|---------------------|------------|---------------|
| | | | Totaal | Graan | Oliezaden, olie | Genotmiddelen en suiker | Totaal | Agrarische grondstoffen | Non-ferro | Ijzererts, schroot | Totaal | Steenkolen | Ruwe aardolie |
| Wegingscoëfficiënten | 100,0 | 36,8 | 15,9 | 4,7 | 2,9 | 8,3 | 20,9 | 10,1 | 6,1 | 4,7 | 63,2 | 5,5 | 57,7 |
| 1973 | 52,2 | 89,6 | 82,3 | 82,3 | 117,6 | 69,7 | 95,2 | 91,6 | 115,9 | 76,1 | 30,3 | 50,9 | 28,3 |
| 1974 | 104,3 | 117,0 | 121,9 | 117,9 | 137,9 | 118,5 | 113,3 | 103,7 | 145,1 | 92,4 | 96,9 | 83,3 | 98,2 |
| 1975 | 100,0 | 100,0 | 100,0 | 100,0 | 100,0 | 100,0 | 100,0 | 100,0 | 100,0 | 100,0 | 100,0 | 100,0 | 100,0 |
| 1976 | 107,4 | 109,5 | 108,3 | 90,5 | 103,1 | 120,0 | 110,5 | 115,2 | 113,1 | 97,0 | 106,2 | 97,8 | 107,0 |
| 1977 | 117,3 | 120,3 | 134,0 | 75,3 | 127,1 | 169,2 | 109,8 | 113,8 | 116,5 | 92,4 | 115,6 | 103,4 | 116,7 |
| 1978 | 116,1 | 113,5 | 117,4 | 81,8 | 125,9 | 134,3 | 110,5 | 111,9 | 121,7 | 92,7 | 117,7 | 113,8 | 118,1 |
| 1979 | 152,7 | 138,5 | 130,3 | 97,3 | 138,9 | 145,6 | 144,7 | 142,8 | 169,6 | 116,2 | 161,1 | 121,0 | 164,9 |
| 1980 | 226,0 | 157,5 | 150,4 | 111,6 | 130,4 | 179,2 | 162,9 | 164,3 | 185,5 | 130,4 | 265,9 | 139,4 | 277,9 |
| 1978 4 ^e kwartaal | 119,3 | 121,3 | 119,9 | 83,3 | 131,6 | 136,3 | 122,4 | 124,9 | 134,5 | 101,0 | 118,1 | 119,0 | 118,0 |
| 1979 1 ^e kwartaal | 125,6 | 127,6 | 117,8 | 86,0 | 142,0 | 127,0 | 135,0 | 132,6 | 156,9 | 111,6 | 124,4 | 119,9 | 124,8 |
| 2 ^e kwartaal | 141,3 | 136,8 | 126,3 | 94,7 | 144,4 | 137,5 | 144,8 | 143,5 | 171,3 | 113,0 | 144,0 | 116,1 | 146,6 |
| 3 ^e kwartaal | 163,7 | 142,7 | 137,5 | 104,8 | 140,4 | 154,6 | 146,7 | 144,8 | 170,2 | 120,0 | 176,0 | 121,8 | 181,1 |
| 4 ^e kwartaal | 180,5 | 147,1 | 139,4 | 103,7 | 128,1 | 163,4 | 152,9 | 150,2 | 182,2 | 120,4 | 200,0 | 127,4 | 206,9 |
| 1980 1 ^e kwartaal | 210,9 | 157,8 | 141,6 | 101,6 | 125,4 | 169,7 | 170,2 | 162,1 | 208,4 | 137,4 | 241,9 | 131,8 | 252,4 |
| 2 ^e kwartaal | 224,2 | 155,1 | 147,3 | 100,4 | 114,8 | 185,0 | 161,1 | 162,7 | 179,5 | 133,9 | 264,5 | 138,1 | 276,6 |
| 3 ^e kwartaal | 231,5 | 158,7 | 153,9 | 117,2 | 134,6 | 181,2 | 162,3 | 166,3 | 181,8 | 128,5 | 274,0 | 142,9 | 286,5 |
| 4 ^e kwartaal | 237,2 | 158,5 | 158,9 | 127,4 | 146,7 | 180,9 | 158,1 | 166,2 | 172,5 | 121,8 | 283,1 | 145,0 | 296,2 |
| 1979 December | 194,0 | 148,4 | 140,6 | 103,6 | 127,8 | 165,8 | 154,4 | 149,4 | 187,6 | 121,9 | 220,6 | 129,5 | 229,3 |
| 1980 Januari | 204,0 | 156,7 | 140,0 | 102,8 | 126,2 | 165,6 | 169,5 | 157,2 | 203,9 | 151,0 | 231,6 | 130,6 | 241,2 |
| Februari | 214,4 | 161,9 | 143,3 | 102,7 | 130,4 | 170,6 | 176,0 | 166,4 | 225,0 | 132,5 | 245,0 | 129,8 | 256,0 |
| Maart | 214,4 | 154,8 | 141,5 | 99,2 | 119,7 | 172,8 | 165,0 | 162,7 | 196,4 | 128,7 | 249,2 | 134,9 | 260,1 |
| April | 215,5 | 151,9 | 139,6 | 97,7 | 113,7 | 172,2 | 161,2 | 159,9 | 183,5 | 134,6 | 252,6 | 134,5 | 263,9 |
| Mei | 227,7 | 157,4 | 151,8 | 100,8 | 114,5 | 193,5 | 161,7 | 164,0 | 178,9 | 134,3 | 268,7 | 138,0 | 281,1 |
| Juni | 229,5 | 156,0 | 150,4 | 102,7 | 116,1 | 189,3 | 160,3 | 164,2 | 175,0 | 132,8 | 272,3 | 141,8 | 284,7 |
| Juli | 230,3 | 156,8 | 149,6 | 112,0 | 131,0 | 177,1 | 162,2 | 163,3 | 183,5 | 132,1 | 273,2 | 142,8 | 285,6 |
| Augustus | 230,8 | 158,2 | 153,1 | 118,3 | 132,8 | 179,8 | 162,1 | 166,4 | 181,5 | 127,6 | 273,1 | 140,8 | 285,7 |
| September | 233,5 | 161,1 | 158,9 | 121,3 | 140,1 | 186,6 | 162,7 | 169,1 | 180,3 | 125,8 | 275,7 | 145,1 | 288,1 |
| Oktober | 237,8 | 162,5 | 164,1 | 125,5 | 144,4 | 192,6 | 161,3 | 167,4 | 179,0 | 124,8 | 281,7 | 146,2 | 294,6 |
| November | 236,8 | 160,2 | 162,6 | 130,3 | 153,8 | 183,8 | 158,3 | 166,3 | 173,9 | 120,9 | 281,5 | 144,2 | 294,6 |
| December | 236,9 | 152,7 | 150,1 | 126,3 | 141,8 | 166,2 | 154,7 | 164,8 | 164,7 | 119,8 | 286,0 | 144,6 | 299,5 |

¹ Indexcijfers berekend op basis van prijzen uitgedrukt in dollars van de Verenigde Staten.

VII - 2. — GROOTHANDELSPRIJZEN IN BELGIE

Indexcijfers 1975 = 100

Bron : M.E.Z.

| Maandgemiddelden of maanden | Algemeen indexcijfer | Landbouwprodukten | | | Industriële produkten | | | | | | | | | | |
|----------------------------------|-------------------------|-------------------------|-----------|--------------|-------------------------|--------------|----------------|------------|-----------------------|-------------------------|-------------|-------------------------------|-----------------------|---------------------------|---------------------|
| | | Algemeen indexcijfer | Dierlijke | Plantaardige | Algemeen indexcijfer | Grondstoffen | Halffabrikaten | Fabrikaten | Inheemse produkten | Ingevoerde produkten | Delfstoffen | Metalen en metaalprodukten | Textiel- produkten | Scheikundige produkten | Bouw- materialen |
| Wegingscoëfficiënten | 100,0 | 20,0 | 9,6 | 10,4 | 80,0 | 21,5 | 23,7 | 34,8 | 14,8 | 20,0 | 14,1 | 19,3 | 15,5 | 8,1 | 9,6 |
| 1972 | 75,3 | 76,6 | 77,5 | 75,9 | 75,0 | 74,0 | 72,8 | 77,1 | 74,4 | 72,2 | 61,8 | 76,8 | 82,6 | 77,4 | 79,5 |
| 1973 | 84,6 | 92,4 | 87,2 | 97,4 | 82,7 | 87,2 | 83,3 | 79,7 | 79,8 | 85,4 | 63,9 | 83,4 | 96,5 | 80,4 | 82,8 |
| 1974 | 98,8 | 96,8 | 86,8 | 107,1 | 99,3 | 103,1 | 104,8 | 93,5 | 95,9 | 106,9 | 90,1 | 104,1 | 108,0 | 91,9 | 92,1 |
| 1975 | 100,0 | 100,0 | 100,0 | 100,0 | 100,0 | 100,0 | 100,0 | 100,0 | 100,0 | 100,0 | 100,0 | 100,0 | 100,0 | 100,0 | 100,0 |
| 1976 | 107,1 | 113,8 | 106,9 | 120,6 | 105,5 | 107,2 | 106,3 | 103,8 | 104,8 | 106,0 | 102,0 | 102,5 | 108,8 | 104,5 | 109,8 |
| 1977 | 109,7 | 119,0 | 110,6 | 127,6 | 107,5 | 107,8 | 107,7 | 107,1 | 107,7 | 104,8 | 102,5 | 103,3 | 112,5 | 104,6 | 117,2 |
| 1978 | 107,6 | 110,7 | 109,4 | 111,8 | 106,9 | 106,2 | 105,7 | 108,0 | 108,2 | 102,1 | 99,8 | 103,7 | 111,1 | 104,1 | 120,9 |
| 1979 | 114,4 | 118,6 | 111,5 | 125,6 | 113,3 | 115,6 | 112,0 | 112,8 | 112,4 | 115,3 | 112,7 | 110,3 | 113,5 | 107,1 | 124,6 |
| 1978 3 ^e kwartaal ... | 107,7 | 109,3 | 108,1 | 110,3 | 107,3 | 107,2 | 106,1 | 108,2 | 108,5 | 102,9 | 99,7 | 104,3 | 111,7 | 103,8 | 121,9 |
| 4 ^e kwartaal ... | 109,0 | 112,1 | 107,4 | 116,7 | 108,2 | 108,2 | 107,3 | 108,9 | 108,9 | 105,3 | 102,2 | 105,4 | 110,2 | 105,2 | 121,9 |
| 1979 1 ^e kwartaal ... | 111,6 | 115,4 | 110,9 | 119,7 | 110,6 | 111,8 | 109,5 | 110,7 | 110,4 | 110,4 | 106,2 | 108,2 | 111,4 | 106,7 | 124,0 |
| 2 ^e kwartaal ... | 113,8 | 116,8 | 109,6 | 123,9 | 113,1 | 115,6 | 112,1 | 112,2 | 111,9 | 115,8 | 111,4 | 110,7 | 113,7 | 106,3 | 124,6 |
| 3 ^e kwartaal ... | 115,2 | 120,4 | 110,6 | 130,3 | 113,9 | 116,9 | 111,8 | 113,5 | 112,8 | 116,6 | 114,3 | 110,6 | 114,4 | 106,5 | 124,9 |
| 4 ^e kwartaal ... | 116,9 | 121,8 | 115,0 | 128,4 | 115,7 | 118,1 | 114,7 | 114,9 | 114,5 | 118,4 | 118,8 | 111,8 | 114,7 | 108,9 | 125,0 |
| 1980 1 ^e kwartaal ... | 120,8 | 124,0 | 117,1 | 130,8 | 120,0 | 122,4 | 122,1 | 117,1 | 117,7 | 127,0 | 125,5 | 113,9 | 117,3 | 118,7 | 125,9 |
| 2 ^e kwartaal ... | 120,2 | 119,2 | 113,8 | 124,6 | 120,4 | 122,2 | 121,4 | 118,5 | 119,3 | 125,2 | 127,0 | 112,2 | 118,3 | 119,6 | 130,0 |
| 3 ^e kwartaal ... | 120,0 | 116,5 | 111,2 | 121,7 | 120,9 | 123,3 | 122,2 | 118,6 | 120,5 | 123,5 | 127,1 | 112,2 | 119,6 | 122,0 | 131,1 |
| 1979 November | 117,1 | 123,0 | 116,1 | 129,7 | 115,6 | 118,5 | 114,3 | 114,8 | 114,4 | 118,7 | 117,9 | 112,1 | 114,6 | 109,0 | 125,0 |
| December | 117,3 | 122,9 | 116,8 | 128,8 | 115,9 | 117,5 | 115,4 | 115,1 | 114,7 | 118,7 | 120,3 | 111,9 | 114,3 | 109,1 | 125,0 |
| 1980 Januari | 119,6 | 123,8 | 118,1 | 129,3 | 118,5 | 120,1 | 120,1 | 116,5 | 116,8 | 124,4 | 121,8 | 113,4 | 116,0 | 118,3 | 125,1 |
| Februari | 121,2 | 123,8 | 116,7 | 130,7 | 120,5 | 122,9 | 123,3 | 117,2 | 117,9 | 127,8 | 126,3 | 114,3 | 117,2 | 118,9 | 126,3 |
| Maart | 121,7 | 124,5 | 116,4 | 132,4 | 121,0 | 124,1 | 123,1 | 117,8 | 118,4 | 128,9 | 128,5 | 113,9 | 118,6 | 119,0 | 126,4 |
| April | 120,9 | 120,8 | 114,9 | 127,1 | 120,8 | 123,5 | 121,8 | 118,5 | 119,1 | 127,7 | 128,5 | 112,7 | 118,2 | 119,3 | 130,0 |
| Mei | 119,9 | 118,9 | 114,1 | 123,5 | 120,1 | 121,4 | 121,5 | 118,4 | 119,3 | 124,0 | 126,4 | 112,1 | 118,1 | 119,5 | 130,0 |
| Juni | 119,7 | 117,9 | 112,5 | 123,2 | 120,1 | 121,7 | 120,9 | 118,7 | 119,4 | 123,9 | 126,0 | 111,8 | 118,6 | 120,0 | 130,0 |
| Juli | 120,0 | 117,3 | 111,2 | 123,1 | 120,6 | 122,3 | 122,0 | 118,7 | 120,4 | 123,0 | 126,9 | 112,1 | 119,0 | 121,7 | 131,1 |
| Augustus | 119,2 | 112,7 | 110,1 | 115,0 | 120,8 | 123,4 | 122,1 | 118,4 | 120,4 | 123,3 | 126,3 | 112,2 | 119,5 | 121,9 | 131,1 |
| September ... | 121,0 | 119,6 | 112,2 | 126,9 | 121,3 | 124,2 | 122,6 | 118,6 | 120,7 | 124,1 | 128,2 | 112,4 | 120,2 | 122,4 | 131,1 |
| Oktober | 121,8 | 120,1 | 109,7 | 130,6 | 122,2 | 125,0 | 122,8 | 120,1 | 121,7 | 125,5 | 132,7 | 112,3 | 120,9 | 122,7 | 130,9 |
| November | 123,4 | 123,9 | 114,1 | 133,6 | 123,2 | 126,7 | 122,9 | 121,2 | 122,3 | 128,3 | 134,9 | 112,4 | 122,0 | 124,2 | 130,9 |

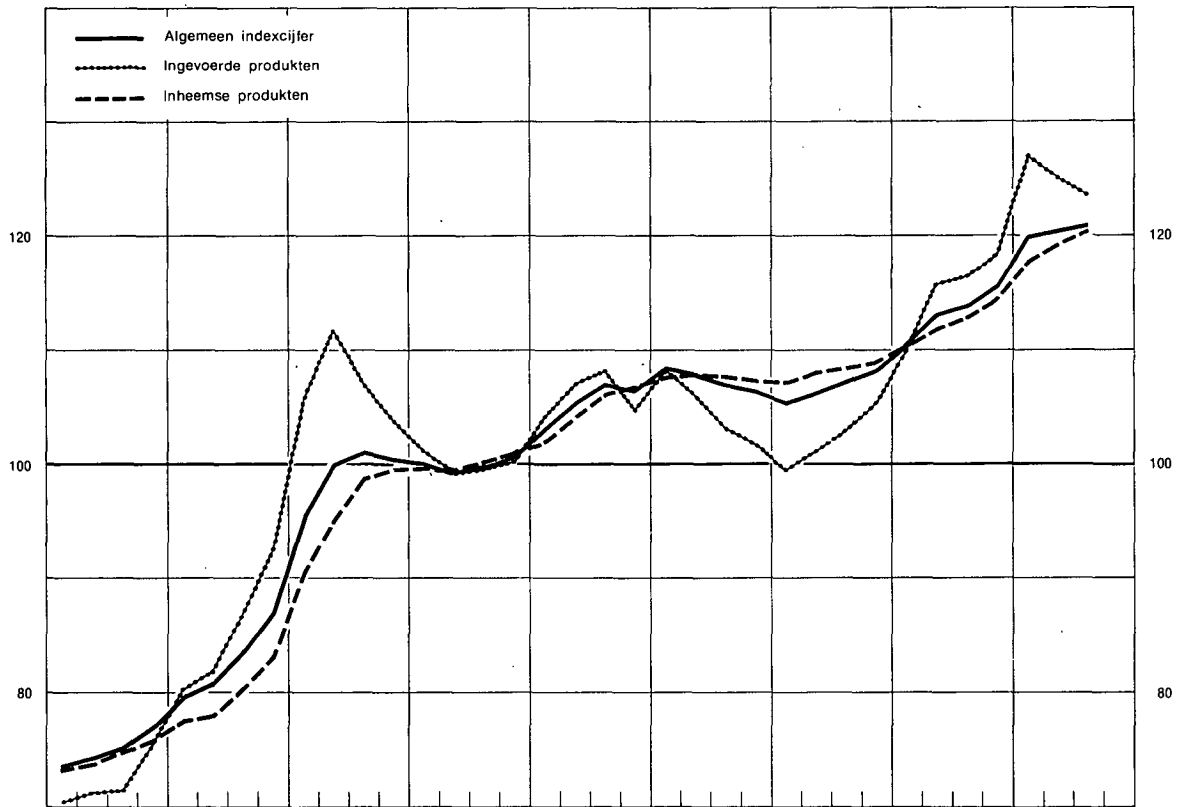
1 Prijzen excl. de belasting over de toegevoegde waarde.

VII - 2. — GROOTHANDELSPRIJZEN IN BELGIE

Indexcijfers 1975 = 100

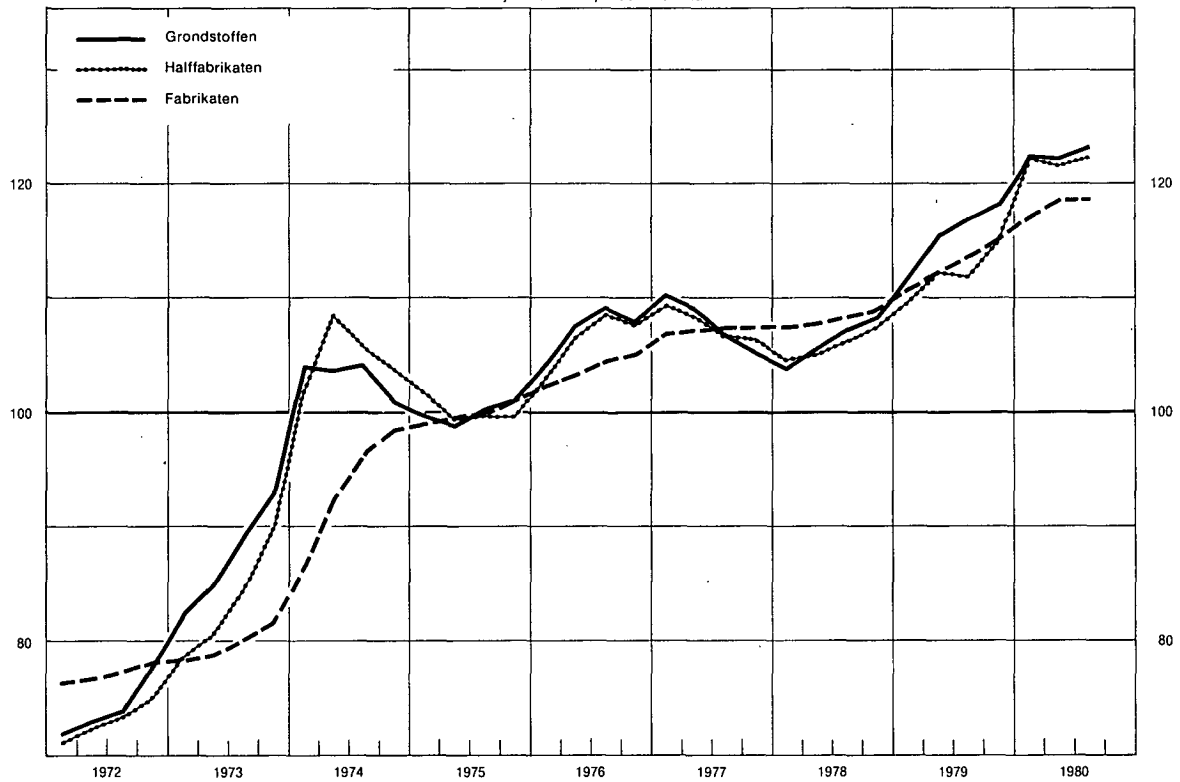
INHEEMSE EN INGEVOERDE INDUSTRIELE PRODUCTEN

Bron : M.E.Z.



INHEEMSE EN INGEVOERDE INDUSTRIELE PRODUCTEN

Prijzen in drie produktiestadia

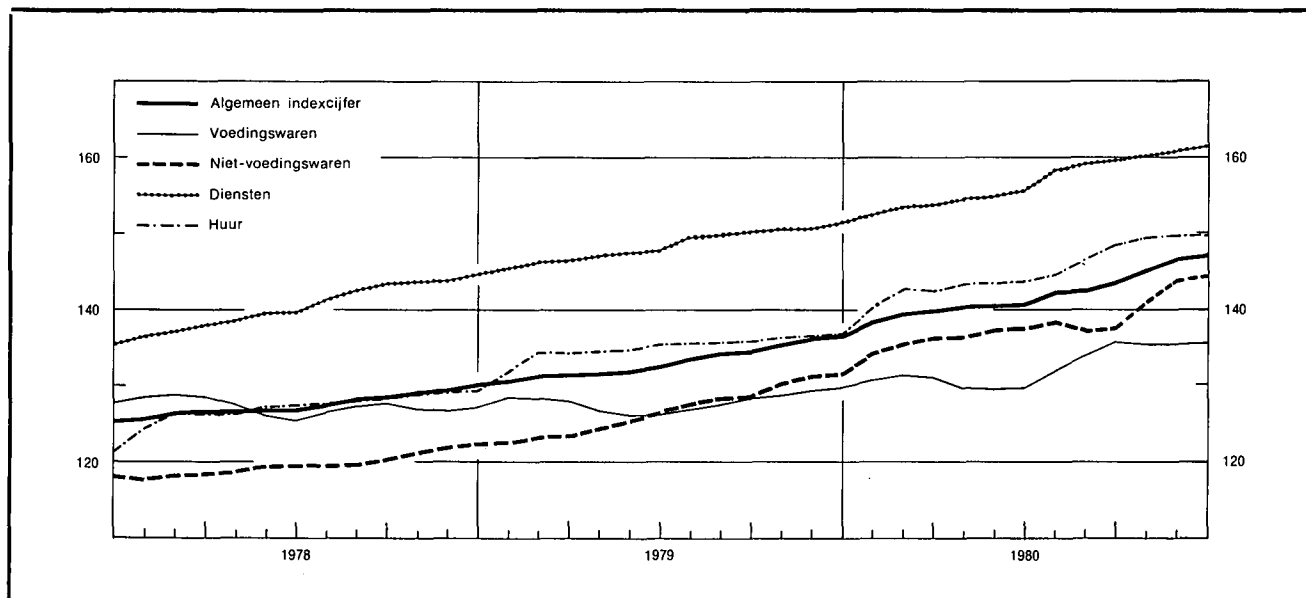


VII - 3a. — CONSUMPTIEPRIJZEN IN BELGIE

(Indeling in 4 groepen)

Bron : M.E.Z.

| Maandgemiddelden of maanden | Algemeen indexcijfer | Voedingswaren | Niet-voedingswaren | Diensten | Huur | | | | | |
|---|-------------------------|---------------|--------------------|----------|--------|--------|--------|--------|--------|--------|
| Wegingscoëfficiënten in pct. van het algemene indexcijfer : | | | | | | | | | | |
| Tot februari 1972 | 100,00 | 41,56 | 37,01 | 21,43 | — | | | | | |
| Van maart 1972 tot mei 1976 | 100,00 | 30,00 | 40,00 | 30,00 | — | | | | | |
| Vanaf juni 1976 | 100,00 | 25,15 | 42,79 | 27,06 | 5,00 | | | | | |
| Indexcijfers 1971 = 100 ¹ | | | | | | | | | | |
| 1973 | 112,78 | 115,15 | 107,58 | 117,28 | — | | | | | |
| 1974 | 127,08 | 125,94 | 122,69 | 134,02 | — | | | | | |
| 1975 | 143,31 | 140,08 | 136,55 | 154,07 | — | | | | | |
| 1976 Eerste 5 maanden | 153,16 | 154,25 | 142,46 | 164,41 | — | | | | | |
| Indexcijfers 2^e semester 1974 - 1^e semester 1975 = 100 | | | | | | | | | | |
| 1976 Laatste 7 maanden | 115,89 | 119,58 | 112,15 | 119,69 | 108,89 | | | | | |
| 1977 | 122,30 | 125,46 | 116,00 | 129,94 | 118,92 | | | | | |
| 1978 | 127,77 | 127,28 | 119,87 | 140,75 | 127,52 | | | | | |
| 1979 | 133,48 | 127,90 | 127,04 | 148,52 | 135,14 | | | | | |
| 1980 | 142,35 | 132,53 | 138,51 | 157,01 | 145,36 | | | | | |
| | 1979 | 1980 | 1979 | 1980 | 1979 | 1980 | 1979 | 1980 | 1979 | 1980 |
| 1 ^e kwartaal | 131,17 | 139,47 | 128,24 | 131,09 | 123,29 | 135,42 | 145,92 | 153,25 | 133,52 | 141,66 |
| 2 ^e kwartaal | 132,15 | 140,55 | 126,35 | 129,71 | 125,55 | 137,45 | 147,46 | 154,98 | 134,88 | 143,46 |
| 3 ^e kwartaal | 134,34 | 143,11 | 127,73 | 133,97 | 128,27 | 138,00 | 149,85 | 159,00 | 135,72 | 146,74 |
| 4 ^e kwartaal | 136,24 | 146,30 | 129,28 | 135,36 | 131,05 | 143,17 | 150,86 | 160,82 | 136,44 | 149,56 |
| Januari | 130,86 | 138,68 | 128,47 | 130,87 | 122,87 | 134,32 | 145,49 | 152,50 | 131,99 | 140,37 |
| Februari | 131,29 | 139,73 | 128,22 | 131,37 | 123,38 | 135,69 | 146,05 | 153,43 | 134,43 | 142,32 |
| Maart | 131,37 | 139,99 | 128,04 | 131,03 | 123,62 | 136,24 | 146,22 | 153,83 | 134,14 | 142,29 |
| April | 131,68 | 140,16 | 126,86 | 129,84 | 124,47 | 136,90 | 147,02 | 154,35 | 134,59 | 143,18 |
| Mei | 132,04 | 140,57 | 126,08 | 129,57 | 125,46 | 137,64 | 147,46 | 154,93 | 134,82 | 143,33 |
| Juni | 132,73 | 140,91 | 126,12 | 129,71 | 126,72 | 137,82 | 147,91 | 155,67 | 135,23 | 143,88 |
| Juli | 133,83 | 142,56 | 126,96 | 131,99 | 127,72 | 138,65 | 149,57 | 158,17 | 135,49 | 144,75 |
| Augustus | 134,46 | 142,94 | 127,83 | 134,03 | 128,44 | 137,55 | 149,92 | 159,03 | 135,73 | 146,81 |
| September | 134,74 | 143,82 | 128,39 | 135,89 | 128,64 | 137,81 | 150,07 | 159,80 | 135,95 | 148,66 |
| Oktober | 135,69 | 145,16 | 128,96 | 135,29 | 130,24 | 141,00 | 150,46 | 160,16 | 136,15 | 149,35 |
| November | 136,26 | 146,64 | 129,19 | 135,33 | 131,19 | 143,94 | 150,79 | 160,89 | 136,45 | 149,57 |
| December | 136,77 | 147,09 | 129,70 | 135,45 | 131,72 | 144,57 | 151,33 | 161,41 | 136,71 | 149,76 |



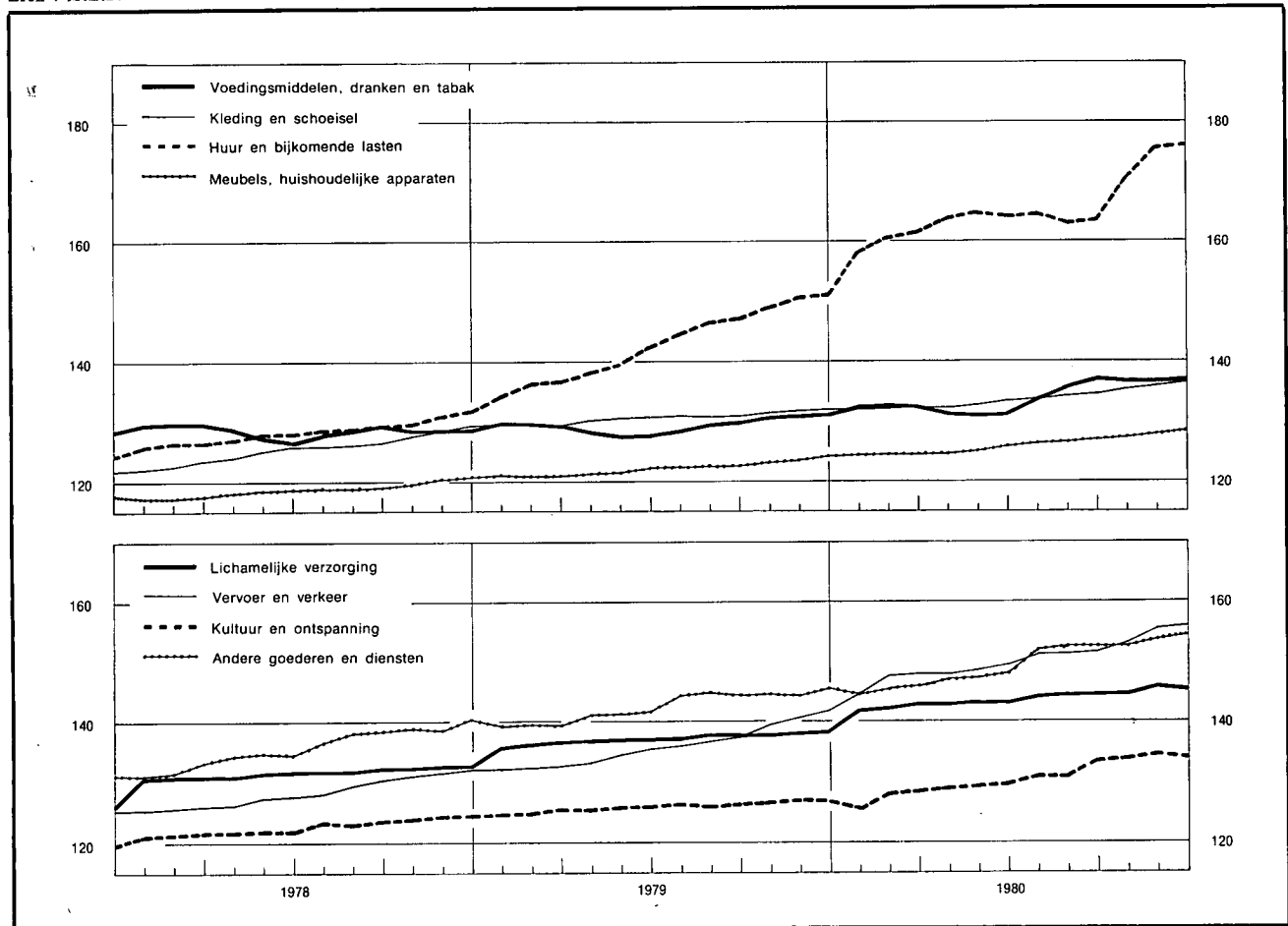
¹ Om van deze indexcijfers over te schakelen op de indexcijfers basis 2^e semester 1974 - 1^e semester 1975 = 100, werden volgende overgangscoëfficiënten aanvaard : 1,370 voor het algemeen indexcijfer; 1,848 voor

de voedingswaren; 1,304 voor de niet-voedingswaren; 1,458 voor de diensten.

VII · 3b. — CONSUMPTIEPRIJZEN IN BELGIE
 Indexcijfers 2° halfjaar 1974 - 1° halfjaar 1975 = 100

(Indeling volgens het Bureau voor de Statistiek der Europese Gemeenschappen)

Bron : M.E.Z.



| Maandgemiddelden of maanden | Algemeen indexcijfer | Voedingsmiddelen, dranken en tabak | Kleding en schoeisel | Huur en bijkomende lasten | Meubels, huishoudelijke apparaten | Lichamelijke verzorging | Vervoer en verkeer | Cultuur en ontspanning | Andere goederen en diensten |
|---|----------------------|------------------------------------|----------------------|---------------------------|-----------------------------------|-------------------------|--------------------|------------------------|-----------------------------|
| Wegingscoëfficiënt in pct. van het algemene indexcijfer ... | 100,00 | 26,42 | 9,61 | 15,14 | 10,46 | 3,98 | 14,21 | 7,61 | 12,57 |
| 1977 | 122,30 | 126,05 | 118,09 | 121,70 | 115,08 | 124,10 | 122,43 | 117,56 | 126,51 |
| 1978 | 127,77 | 128,54 | 125,61 | 128,37 | 118,71 | 131,54 | 128,37 | 122,56 | 135,87 |
| 1979 | 133,48 | 129,36 | 130,57 | 143,13 | 122,28 | 137,08 | 136,04 | 125,76 | 142,65 |
| 1980 | 142,35 | 133,97 | 133,75 | 165,54 | 126,04 | 143,62 | 150,43 | 130,70 | 149,75 |
| 1978 4 ^e kwartaal | 129,58 | 128,43 | 128,44 | 130,88 | 120,23 | 132,44 | 131,55 | 123,99 | 139,32 |
| 1979 1 ^e kwartaal | 131,17 | 129,66 | 129,50 | 135,81 | 120,97 | 136,21 | 132,24 | 124,84 | 139,56 |
| 2 ^e kwartaal | 132,15 | 127,88 | 130,35 | 140,21 | 121,79 | 136,99 | 134,42 | 125,48 | 141,34 |
| 3 ^e kwartaal | 134,34 | 129,20 | 130,75 | 146,14 | 122,66 | 137,41 | 136,79 | 126,08 | 144,66 |
| 4 ^e kwartaal | 136,24 | 130,71 | 131,69 | 150,36 | 123,68 | 137,71 | 140,72 | 126,63 | 145,04 |
| 1980 1 ^e kwartaal | 139,47 | 132,49 | 132,15 | 159,98 | 124,44 | 142,21 | 146,71 | 127,96 | 145,45 |
| 2 ^e kwartaal | 140,55 | 131,19 | 132,79 | 164,21 | 125,18 | 142,96 | 148,57 | 129,17 | 147,51 |
| 3 ^e kwartaal | 143,11 | 135,32 | 134,08 | 163,73 | 126,64 | 144,15 | 151,47 | 131,53 | 152,47 |
| 4 ^e kwartaal | 146,30 | 136,88 | 135,96 | 174,24 | 127,92 | 145,15 | 154,96 | 134,16 | 153,57 |
| 1979 December | 136,77 | 131,13 | 132,02 | 151,11 | 124,12 | 137,98 | 141,80 | 126,73 | 145,48 |
| 1980 Januari | 138,68 | 132,28 | 132,07 | 158,01 | 124,31 | 141,84 | 144,71 | 125,57 | 144,77 |
| Februari | 139,73 | 132,76 | 132,14 | 160,58 | 124,43 | 142,00 | 147,46 | 127,97 | 145,49 |
| Maart | 139,99 | 132,44 | 132,25 | 161,35 | 124,57 | 142,78 | 147,95 | 128,33 | 146,08 |
| April | 140,16 | 131,31 | 132,29 | 163,36 | 124,59 | 142,86 | 147,93 | 128,64 | 147,14 |
| Mei | 140,57 | 131,06 | 132,78 | 164,92 | 125,09 | 143,00 | 148,50 | 129,22 | 147,25 |
| Juni | 140,91 | 131,19 | 133,30 | 164,36 | 125,86 | 143,01 | 149,27 | 129,66 | 148,15 |
| Juli | 142,56 | 133,37 | 133,60 | 164,70 | 126,40 | 144,09 | 151,51 | 130,71 | 152,09 |
| Augustus | 142,94 | 135,35 | 134,13 | 163,00 | 126,58 | 144,17 | 151,24 | 130,76 | 152,68 |
| September | 143,82 | 137,24 | 134,50 | 163,48 | 126,95 | 144,20 | 151,66 | 133,11 | 152,63 |
| Oktober | 145,16 | 136,80 | 135,22 | 170,50 | 127,25 | 144,39 | 153,21 | 133,86 | 152,73 |
| November | 146,64 | 136,85 | 136,09 | 175,91 | 127,96 | 145,82 | 155,31 | 134,42 | 153,45 |
| December | 147,09 | 136,99 | 136,57 | 176,31 | 128,54 | 145,23 | 156,37 | 134,19 | 154,54 |

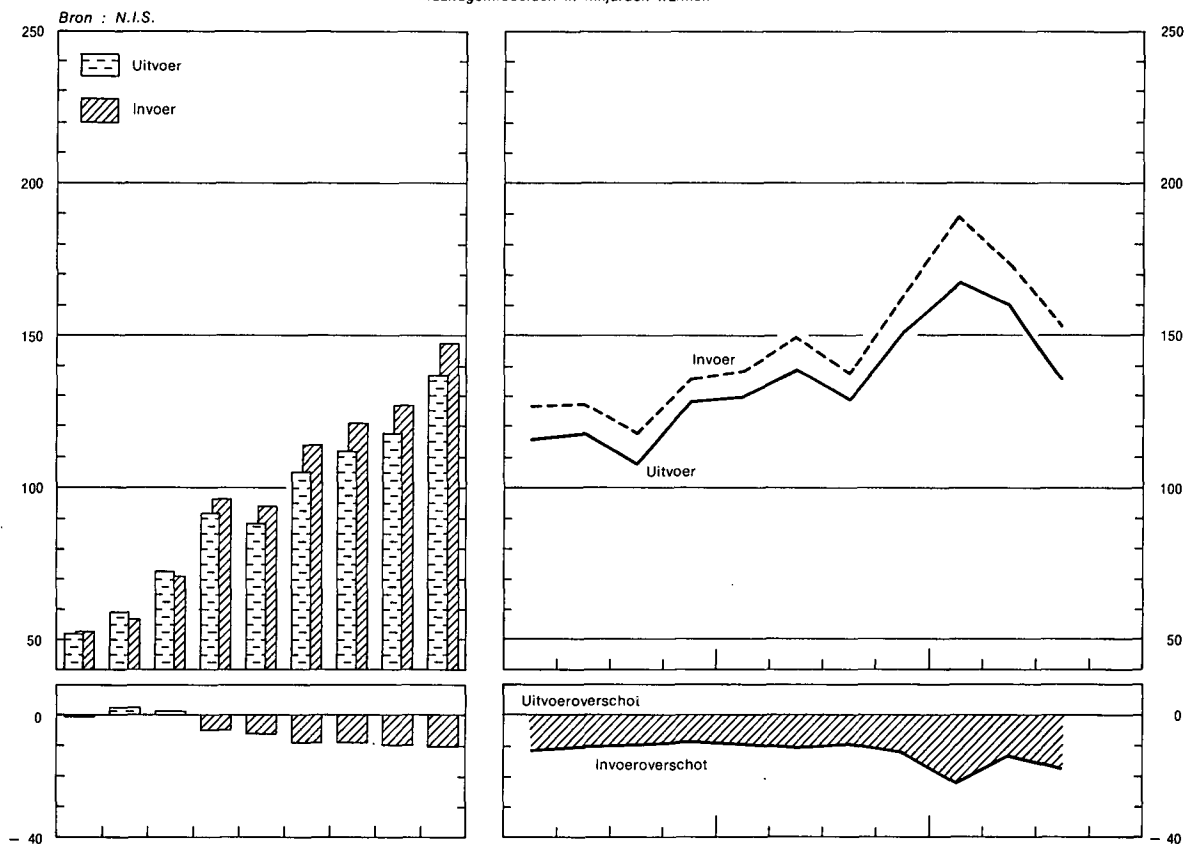
Bibliografische referenties : Belgisch Staatsblad. — Statistisch Jaarboek voor België. — Statistisch Tijdschrift van het N.I.S. — Service de Conjoncture (IRES). — Bulletin mensuel de Statistique (O.V.N.). —

Belgische Economische Statistieken 1960-1970. — Principaux indicateurs économiques (O.E.S.O.).

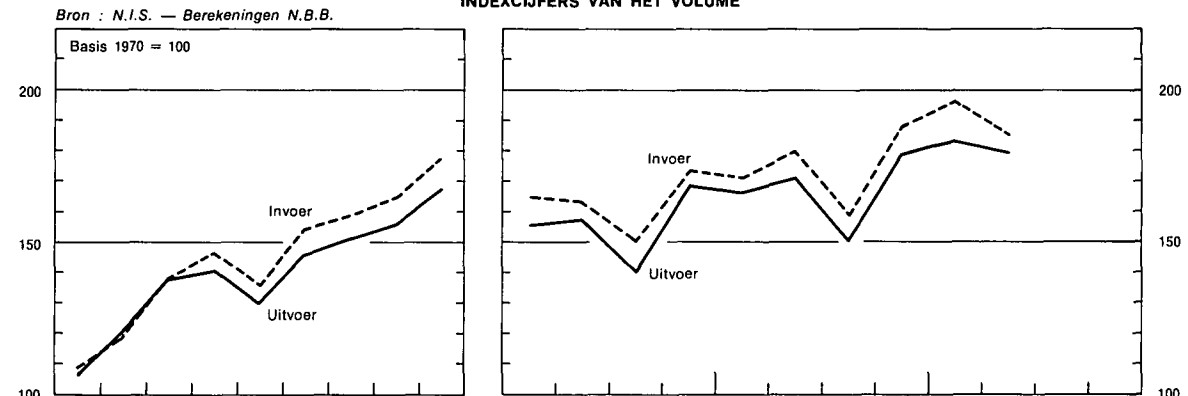
VIII. — BUITENLANDSE HANDEL VAN DE B.L.E.U.

INVOER, UITVOER EN HANDELSBALANS

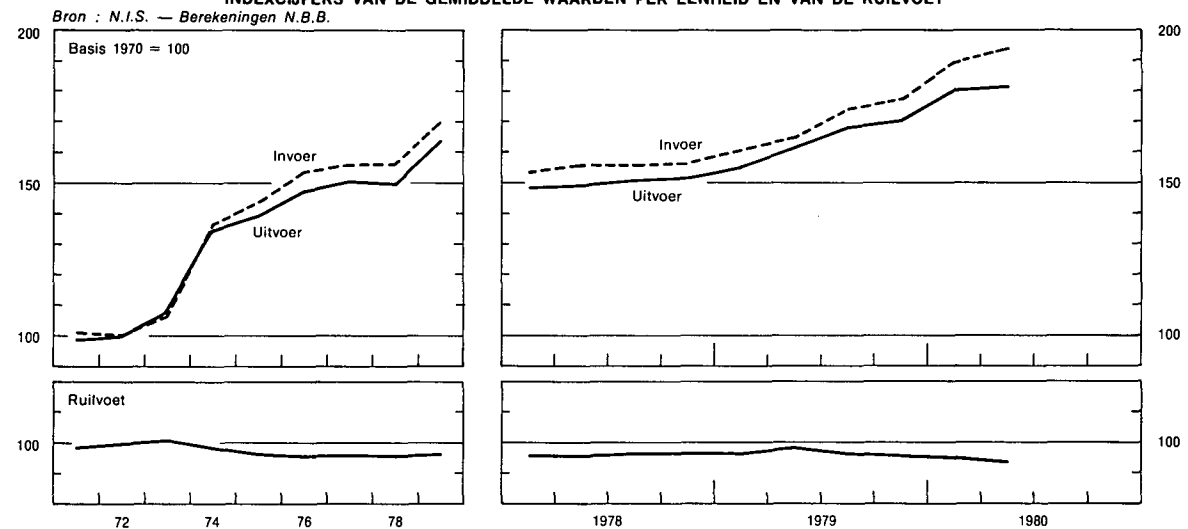
Maandgemiddelden in miljarden franken



INDEXCIJFERS VAN HET VOLUME



INDEXCIJFERS VAN DE GEMIDDELTE WAARDEN PER EENHEID EN VAN DE RUILVOET



VIII · 1. — BUITENLANDSE HANDEL VAN DE B.L.E.U. — ALGEMENE TABEL

| Maandgemiddelden | Bron : N.I.S. | | | | Bron : N.I.S. — Berekeningen N.B.B. | | | | |
|------------------------------------|----------------------------|---------|--------------------|---------------------------------|-------------------------------------|------------|-------------|-------|------------|
| | Waarde (miljarden franken) | | | Percentage uitvoer invoer | Indexcijfers basis 1970 = 100 | | | | ruilvoet 1 |
| | Invoer | Uitvoer | Handels- balans | | hoeveelheid | | prijzen | | |
| | | | | invoer | uitvoer | bij invoer | bij uitvoer | | |
| 1972 | 56,8 | 59,2 | + 2,4 | 104 | 118,8 | 120,7 | 100,1 | 100,2 | 100,1 |
| 1973 | 71,3 | 72,5 | + 1,2 | 102 | 138,4 | 137,8 | 107,1 | 108,3 | 101,1 |
| 1974 | 96,7 | 91,6 | - 5,1 | 95 | 146,8 | 140,7 | 136,9 | 134,7 | 98,4 |
| 1975 | 94,2 | 88,1 | - 6,1 | 94 | 136,1 | 129,9 | 144,4 | 139,8 | 96,8 |
| 1976 | 114,1 | 105,5 | - 8,6 | 93 | 154,5 | 146,1 | 153,9 | 147,8 | 96,0 |
| 1977 | 120,7 | 112,1 | - 8,6 | 93 | 158,8 | 151,2 | 156,2 | 150,5 | 96,4 |
| 1978 | 127,2 | 117,5 | - 9,7 | 92 | 164,7 | 156,5 | 155,9 | 150,0 | 96,2 |
| 1979 | 148,7 | 138,4 | - 10,3 | 93 | 177,5 | 167,6 | 170,2 | 164,6 | 96,7 |
| 1978 3 ^e kwartaal | 118,2 | 108,7 | - 9,5 | 92 | 150,4 | 140,6 | 156,4 | 151,0 | 96,7 |
| 4 ^e kwartaal | 136,0 | 127,8 | - 8,2 | 94 | 173,6 | 168,6 | 157,0 | 151,7 | 96,6 |
| 1979 1 ^e kwartaal | 138,7 | 130,0 | - 8,7 | 94 | 171,6 | 166,8 | 160,9 | 155,6 | 96,7 |
| 2 ^e kwartaal | 149,7 | 140,5 | - 9,2 | 94 | 180,3 | 171,5 | 165,3 | 162,2 | 98,1 |
| 3 ^e kwartaal | 138,9 | 130,1 | - 8,8 | 94 | 158,8 | 150,7 | 174,5 | 168,5 | 96,6 |
| 4 ^e kwartaal | 167,4 | 153,2 | - 14,2 | 92 | 187,8 | 178,9 | 177,7 | 170,4 | 95,9 |
| 1980 1 ^e kwartaal | 190,5 | 169,2 | - 21,3 | 89 | 197,0 | 183,5 | 189,8 | 180,6 | 95,2 |
| 2 ^e kwartaal | 174,6 | 161,3 | - 13,3 | 92 | 185,8 | 179,0 | 193,9 | 181,7 | 93,7 |
| 3 ^e kwartaal | 153,4 | 136,1 | - 17,3 | 89 | | | | | |
| 1979 Eerste 9 maanden | 142,5 | 133,5 | - 9,0 | 94 | 170,2 | 163,0 | 166,9 | 162,1 | 97,1 |
| Eerste 10 maanden | 145,8 | 137,2 | - 8,6 | 94 | | | | | |
| Eerste 11 maanden | 147,6 | 138,3 | - 9,2 | 94 | | | | | |
| 12 maanden | 148,7 | 138,4 | - 10,3 | 93 | 177,5 | 167,6 | 170,2 | 164,6 | 96,7 |
| 1980 Eerste maand | 184,1 | 158,9 | - 25,2 | 86 | | | | | |
| Eerste 2 maanden | 186,6 | 165,9 | - 20,7 | 89 | | | | | |
| Eerste 3 maanden | 190,5 | 169,2 | - 21,3 | 89 | 197,0 | 183,5 | 189,8 | 180,6 | 95,2 |
| Eerste 4 maanden | 188,9 | 171,3 | - 17,6 | 91 | | | | | |
| Eerste 5 maanden | 184,3 | 167,7 | - 16,6 | 91 | | | | | |
| Eerste 6 maanden | 182,6 | 165,3 | - 17,3 | 91 | 191,4 | 181,2 | 191,8 | 181,1 | 94,4 |
| Eerste 7 maanden | 177,7 | 162,1 | - 15,6 | 91 | | | | | |
| Eerste 8 maanden | 172,5 | 155,8 | - 16,6 | 90 | | | | | |
| Eerste 9 maanden | 172,9 | 155,6 | - 17,3 | 90 | | | | | |

$$1 \text{ Ruilvoet} = \frac{\text{indexcijfer van de uitvoerprijzen}}{\text{indexcijfer van de invoerprijzen}} \times 100.$$

N. B. — Wat de indexcijfers van de hoeveelheid, de prijzen en de ruilvoet betreft, wijkt het gemiddelde van de kwartaalcijfers af van het jaarlijks indexcijfer omdat in dat laatste ook seizoenproducten en sommige artikelen waarvan de bewegingen sporadisch zijn, worden opgenomen. Late verbeteringen van het N.I.S. worden niet in aanmerking genomen.

VIII - 2. — UITVOER VAN DE B.L.E.U. — Indeling naar de aard der produkten

(Miljarden franken)

Bron : N.I.S. (indeling van de N.B.B. volgens de Type-classificatie voor de Internationale handel van de O.V.N.).

| Maandgemiddelden | Metaal- verwerkende bedrijven | IJzer- en staal- nijver- heid | Textiel | Schei- kundige produk- ten | Non- ferro- metalen | Land- bouw- produk- ten | Dia- mant- nijver- heid | Petro- leum nijver- heid | Voedings- bedrij- ven | Papier en boeken | Hout en meubelen | Glas en spiegel- glas | Huiden, leder en schoeisel | Rubber | Steen- groeven | Bouw- materi- al uit cement en uit gips | Be- werkte tabak | Steen- kolen- nijver- heid | Cera- miekl | Cement | Diver- sen | Totaal |
|------------------------------------|-------------------------------------|--|---------|-------------------------------------|---------------------------|----------------------------------|----------------------------------|-----------------------------------|-----------------------------|------------------------|------------------------|-----------------------------|----------------------------------|--------|-------------------|--|------------------------|-------------------------------------|----------------|--------|---------------|--------|
| 1972 | 16,95 | 7,66 | 6,91 | 6,73 | 3,25 | 3,56 | 2,47 | 1,59 | 2,10 | 1,50 | 1,42 | 1,08 | 0,53 | 0,43 | 0,27 | 0,26 | 0,18 | 0,12 | 0,16 | 0,10 | 1,72 | 58,99 |
| 1973 | 19,60 | 9,95 | 8,14 | 8,68 | 4,82 | 4,33 | 2,97 | 1,95 | 2,57 | 1,84 | 1,77 | 1,18 | 0,59 | 0,58 | 0,31 | 0,32 | 0,27 | 0,11 | 0,19 | 0,11 | 2,24 | 72,52 |
| 1974 | 22,67 | 14,27 | 9,20 | 13,32 | 6,52 | 4,58 | 3,01 | 2,88 | 3,28 | 2,27 | 1,93 | 1,22 | 0,63 | 0,80 | 0,38 | 0,34 | 0,34 | 0,15 | 0,21 | 0,14 | 3,31 | 91,44 |
| 1975 | 25,72 | 10,32 | 8,64 | 11,97 | 3,91 | 5,25 | 3,18 | 4,08 | 3,41 | 2,04 | 1,91 | 1,01 | 0,53 | 0,92 | 0,38 | 0,33 | 0,36 | 0,17 | 0,22 | 0,11 | 3,62 | 88,08 |
| 1976 | 32,02 | 10,74 | 10,00 | 14,68 | 5,03 | 5,92 | 4,30 | 4,82 | 3,93 | 2,45 | 2,12 | 1,29 | 0,65 | 0,94 | 0,42 | 0,38 | 0,33 | 0,15 | 0,27 | 0,14 | 4,81 | 105,40 |
| 1977 (oude reeks) | 33,20 | 9,88 | 10,23 | 15,70 | 5,38 | 6,27 | 5,82 | 5,89 | 4,36 | 2,49 | 2,12 | 1,38 | 0,65 | 1,33 | 0,43 | 0,41 | 0,37 | 0,11 | 0,34 | 0,22 | 5,39 | 111,97 |
| 1977 (nieuwe reeks) | 33,21 | 9,88 | 10,27 | 15,59 | 5,38 | 6,27 | 5,82 | 5,88 | 4,36 | 2,45 | 2,12 | 1,38 | 0,66 | 1,33 | 0,43 | 0,41 | 0,37 | 0,21 | 0,34 | 0,22 | 5,39 | 111,97 |
| 1978 | 34,81 | 11,07 | 10,16 | 16,97 | 5,00 | 6,52 | 7,49 | 4,85 | 4,47 | 2,54 | 2,19 | 1,47 | 0,62 | 1,40 | 0,42 | 0,45 | 0,42 | 0,23 | 0,38 | 0,25 | 5,69 | 117,30 |
| 1979 | 38,16 | 13,31 | 10,92 | 21,08 | 6,43 | 7,52 | 8,23 | 8,29 | 4,90 | 2,94 | 2,36 | 1,56 | 0,73 | 1,56 | 0,47 | 0,47 | 0,46 | 0,42 | 0,41 | 0,27 | 6,85 | 137,34 |
| 1978 3 ^e kwartaal | 29,18 | 10,35 | 8,90 | 15,53 | 4,48 | 6,11 | 7,64 | 5,93 | 4,41 | 2,33 | 1,90 | 1,31 | 0,54 | 1,30 | 0,41 | 0,41 | 0,31 | 0,23 | 0,35 | 0,25 | 4,76 | 106,66 |
| 1978 4 ^e kwartaal | 37,85 | 12,35 | 10,97 | 18,39 | 5,74 | 6,86 | 8,02 | 4,31 | 4,58 | 2,87 | 2,48 | 1,60 | 0,64 | 1,52 | 0,47 | 0,50 | 0,51 | 0,25 | 0,42 | 0,28 | 6,55 | 127,13 |
| 1979 1 ^e kwartaal | 38,53 | 12,75 | 10,69 | 19,25 | 6,24 | 6,85 | 7,83 | 5,15 | 4,45 | 2,78 | 2,08 | 1,42 | 0,70 | 1,45 | 0,35 | 0,33 | 0,44 | 0,31 | 0,37 | 0,16 | 6,42 | 128,55 |
| 1979 2 ^e kwartaal | 38,19 | 13,97 | 10,70 | 21,27 | 6,34 | 7,58 | 8,13 | 7,42 | 5,01 | 2,88 | 2,44 | 1,62 | 0,81 | 1,58 | 0,51 | 0,55 | 0,48 | 0,43 | 0,43 | 0,31 | 7,00 | 137,65 |
| 1979 3 ^e kwartaal | 30,95 | 12,06 | 10,01 | 20,58 | 5,60 | 7,60 | 7,94 | 9,95 | 4,79 | 2,78 | 2,10 | 1,44 | 0,65 | 1,46 | 0,49 | 0,48 | 0,39 | 0,47 | 0,39 | 0,31 | 6,07 | 126,51 |
| 1979 4 ^e kwartaal | 42,77 | 14,03 | 12,01 | 22,49 | 7,67 | 7,88 | 9,01 | 10,04 | 5,32 | 3,28 | 2,80 | 1,75 | 0,73 | 1,71 | 0,54 | 0,52 | 0,51 | 0,45 | 0,44 | 0,29 | 7,25 | 151,49 |
| 1980 1 ^e kwartaal | 43,62 | 13,89 | 12,64 | 26,05 | 12,58 | 8,00 | 11,73 | 11,38 | 5,37 | 3,40 | 2,77 | 1,92 | 0,75 | 1,85 | 0,54 | 0,52 | 0,52 | 0,62 | 0,46 | 0,26 | 7,83 | 166,70 |
| 1980 2 ^e kwartaal | 42,17 | 15,37 | 11,94 | 24,66 | 10,07 | 8,55 | 8,27 | 13,66 | 5,46 | 3,47 | 2,91 | 1,86 | 0,72 | 1,77 | 0,64 | 0,61 | 0,46 | 0,59 | 0,49 | 0,32 | 6,43 | 160,42 |
| 1980 3 ^e kwartaal | 34,71 | 11,19 | 10,51 | 20,27 | 7,78 | 7,78 | 8,04 | 12,17 | 5,46 | 3,19 | 2,45 | 1,65 | 0,60 | 1,60 | 0,56 | 0,47 | 0,48 | 0,44 | 0,46 | 0,34 | 6,00 | 136,15 |
| 1979 Eerste 9 maanden ... | 36,11 | 13,02 | 10,52 | 20,57 | 6,10 | 7,38 | 7,97 | 7,54 | 4,74 | 2,82 | 2,21 | 1,50 | 0,73 | 1,50 | 0,45 | 0,45 | 0,44 | 0,41 | 0,40 | 0,26 | 6,55 | 131,67 |
| 1979 Eerste 10 maanden ... | 37,11 | 13,29 | 10,81 | 20,93 | 6,32 | 7,55 | 8,27 | 8,16 | 4,86 | 2,91 | 2,28 | 1,53 | 0,74 | 1,55 | 0,47 | 0,47 | 0,47 | 0,42 | 0,40 | 0,28 | 6,73 | 135,55 |
| 1979 Eerste 11 maanden ... | 37,99 | 13,34 | 10,94 | 21,05 | 6,35 | 7,57 | 8,36 | 8,22 | 4,88 | 2,94 | 2,32 | 1,55 | 0,74 | 1,56 | 0,47 | 0,48 | 0,45 | 0,42 | 0,41 | 0,28 | 6,80 | 137,12 |
| 1979 Eerste 12 maanden ... | 38,16 | 13,31 | 10,92 | 21,08 | 6,43 | 7,52 | 8,23 | 8,29 | 4,90 | 2,94 | 2,36 | 1,56 | 0,73 | 1,56 | 0,47 | 0,47 | 0,46 | 0,42 | 0,41 | 0,27 | 6,85 | 137,34 |
| 1980 Eerste maand | 42,37 | 13,25 | 11,70 | 24,38 | 11,66 | 8,32 | 10,95 | 5,43 | 5,07 | 3,30 | 2,53 | 1,78 | 0,66 | 1,86 | 0,50 | 0,44 | 0,49 | 0,82 | 0,41 | 0,22 | 8,08 | 154,22 |
| 1980 Eerste 2 maanden ... | 43,41 | 13,32 | 12,57 | 25,77 | 13,00 | 8,04 | 10,15 | 9,46 | 5,14 | 3,40 | 2,72 | 1,92 | 0,72 | 1,86 | 0,53 | 0,50 | 0,53 | 0,68 | 0,45 | 0,25 | 8,12 | 162,54 |
| 1980 Eerste 3 maanden ... | 43,62 | 13,89 | 12,64 | 26,05 | 12,58 | 8,00 | 11,73 | 11,38 | 5,37 | 3,40 | 2,77 | 1,92 | 0,75 | 1,85 | 0,54 | 0,52 | 0,52 | 0,62 | 0,46 | 0,26 | 7,83 | 166,70 |
| 1980 Eerste 4 maanden ... | 44,57 | 15,63 | 12,84 | 26,33 | 12,19 | 8,36 | 11,18 | 12,07 | 5,65 | 3,49 | 2,85 | 1,94 | 0,76 | 1,87 | 0,57 | 0,56 | 0,53 | 0,62 | 0,48 | 0,28 | 7,70 | 170,47 |
| 1980 Eerste 5 maanden ... | 43,48 | 15,43 | 12,46 | 25,68 | 11,65 | 8,29 | 10,43 | 12,91 | 5,51 | 3,42 | 2,83 | 1,89 | 0,74 | 1,81 | 0,58 | 0,56 | 0,52 | 0,59 | 0,47 | 0,29 | 7,43 | 166,97 |
| 1980 Eerste 6 maanden ... | 43,10 | 15,31 | 12,31 | 25,26 | 11,44 | 8,28 | 10,00 | 12,53 | 5,42 | 3,43 | 2,84 | 1,89 | 0,74 | 1,82 | 0,59 | 0,57 | 0,49 | 0,61 | 0,47 | 0,29 | 7,27 | 164,66 |
| 1980 Eerste 7 maanden ... | 42,11 | 14,87 | 12,23 | 24,79 | 11,05 | 8,22 | 9,72 | 12,45 | 5,45 | 3,42 | 2,76 | 1,85 | 0,72 | 1,79 | 0,59 | 0,54 | 0,50 | 0,59 | 0,47 | 0,29 | 7,13 | 161,54 |
| 1980 Eerste 8 maanden ... | 40,47 | 14,10 | 11,59 | 23,85 | 10,55 | 7,95 | 9,21 | 12,66 | 5,28 | 3,30 | 2,67 | 1,82 | 0,69 | 1,73 | 0,58 | 0,52 | 0,47 | 0,57 | 0,46 | 0,30 | 6,78 | 155,55 |
| 1980 Eerste 9 maanden ... | 40,43 | 14,01 | 11,72 | 23,69 | 10,26 | 8,12 | 9,35 | 12,45 | 5,44 | 3,35 | 2,71 | 1,81 | 0,69 | 1,75 | 0,58 | 0,53 | 0,49 | 0,55 | 0,47 | 0,31 | 6,86 | 155,57 |

N. B. — De inhoud van elke rubriek stemt met de benaming overeen, zelfs indien de produkten worden vervaardigd door een nijverheidstak die een andere hoofdactiviteit heeft.
De verbeteringen die in de totale gegevens van tabel VIII-1 werden aangebracht, konden niet worden gespreid over de verschillende produkten.

VIII - 3. — INVOER VAN DE B.L.E.U. — Indeling naar het gebruik der produkten

(Miljarden franken)

Bron : N.I.S. — Berekeningen door de N.B.B.

| Maandgemiddelden | Produktiegoederen bestemd voor | | | | | | | | | | | | | Verbruiksgoederen | | | | | | | Ultratingoederen | Diversen ¹ | Algemeen totaal | | |
|----------------------------------|--------------------------------|---------------------|---------------------|--|----------------------|-------------------|--------------------|----------------------------------|---------------------|------------------|---------------------|---------------------------|---------------------------|-------------------|------------------------|-----------------|------------------|--------|---------------------|-------------------------|------------------|-----------------------|-----------------|----------|--------|
| | Totaal | de metaalnijverheid | de textielbedrijven | de landbouwen de voedingsmiddelenbedrijven | de diamantnijverheid | de houtnijverheid | de ledernijverheid | de papieren grafische nijverheid | de tabaksnijverheid | de bouwbedrijven | de rubbernijverheid | de petroleum raffinerijen | diverse produktiesectoren | | | | | Totaal | niet duurzame | | | | | duurzame | |
| | | | | | | | | | | | | | brandstoffen | | scheikundige produkten | metaalprodukten | andere produkten | | voedingsmiddelen | | | | | | andere |
| | | | | | | | | | | | | | vloeibare | andere | | | | | dierlijke produkten | plant-aardige produkten | | | | | |
| 1972 | 35,44 | 12,25 | 2,22 | 3,37 | 2,33 | 0,64 | 0,34 | 0,55 | 0,20 | 1,08 | 0,31 | 2,80 | 0,72 | 1,59 | 3,33 | 1,14 | 2,58 | 13,25 | 1,85 | 2,32 | 1,32 | 7,76 | 7,91 | 0,06 | 56,66 |
| 1973 | 44,95 | 15,69 | 2,83 | 4,33 | 3,29 | 0,95 | 0,40 | 0,72 | 0,22 | 1,41 | 0,39 | 3,08 | 0,99 | 1,99 | 4,14 | 1,35 | 3,17 | 16,33 | 2,33 | 2,81 | 1,46 | 9,73 | 9,50 | 0,28 | 71,06 |
| 1974 | 64,23 | 19,07 | 3,01 | 5,76 | 3,37 | 1,13 | 0,42 | 1,14 | 0,25 | 2,03 | 0,60 | 7,46 | 2,81 | 3,28 | 7,16 | 1,89 | 4,85 | 19,26 | 2,39 | 3,21 | 1,89 | 11,77 | 11,98 | 0,72 | 96,19 |
| 1975 | 58,95 | 17,03 | 2,42 | 5,91 | 3,08 | 0,91 | 0,35 | 0,92 | 0,28 | 2,05 | 0,51 | 6,97 | 2,73 | 3,43 | 5,83 | 1,89 | 4,64 | 21,27 | 2,73 | 3,74 | 1,95 | 12,85 | 12,46 | 1,25 | 93,93 |
| 1976 | 73,03 | 22,60 | 3,20 | 6,46 | 4,43 | 1,26 | 0,46 | 1,14 | 0,33 | 2,24 | 0,56 | 8,55 | 3,30 | 4,08 | 7,56 | 2,03 | 4,82 | 26,51 | 3,45 | 4,69 | 2,27 | 15,99 | 12,76 | 1,32 | 113,62 |
| 1977 | 75,91 | 22,06 | 2,88 | 6,71 | 6,17 | 1,37 | 0,47 | 1,14 | 0,31 | 2,53 | 0,57 | 10,45 | 2,27 | 3,99 | 7,79 | 2,26 | 4,94 | 29,15 | 3,90 | 5,48 | 2,37 | 17,40 | 13,99 | 1,16 | 120,21 |
| 1978 | 78,91 | 23,09 | 2,74 | 6,88 | 7,94 | 1,47 | 0,45 | 1,15 | 0,31 | 2,72 | 0,54 | 8,30 | 2,87 | 4,36 | 8,64 | 2,40 | 5,05 | 31,02 | 4,44 | 5,40 | 2,60 | 18,58 | 15,01 | 1,64 | 126,58 |
| 1979 | 93,28 | 26,54 | 3,18 | 7,47 | 8,58 | 1,68 | 0,53 | 1,37 | 0,33 | 2,98 | 0,64 | 10,53 | 4,79 | 5,39 | 10,47 | 2,75 | 6,05 | 34,52 | 4,77 | 6,01 | 3,03 | 20,71 | 16,85 | 2,81 | 147,46 |
| 1978 3 ^e kwartaal ... | 71,12 | 20,54 | 2,31 | 5,84 | 7,47 | 1,27 | 0,34 | 1,05 | 0,24 | 2,44 | 0,45 | 8,48 | 2,50 | 3,66 | 7,95 | 2,15 | 4,43 | 29,07 | 4,31 | 4,91 | 2,43 | 17,43 | 14,22 | 1,18 | 115,60 |
| 4 ^e kwartaal ... | 84,17 | 24,75 | 2,87 | 7,84 | 8,61 | 1,59 | 0,44 | 1,21 | 0,32 | 2,87 | 0,58 | 8,62 | 2,87 | 4,79 | 8,90 | 2,52 | 5,39 | 31,37 | 4,44 | 5,80 | 2,64 | 18,49 | 15,79 | 2,67 | 134,00 |
| 1979 1 ^e kwartaal ... | 84,67 | 23,64 | 3,10 | 7,40 | 8,77 | 1,49 | 0,57 | 1,21 | 0,32 | 2,38 | 0,62 | 8,25 | 4,30 | 5,31 | 9,36 | 2,63 | 5,32 | 32,33 | 4,18 | 5,61 | 2,80 | 19,74 | 16,00 | 2,64 | 135,64 |
| 2 ^e kwartaal ... | 92,29 | 26,48 | 3,30 | 7,87 | 8,41 | 1,68 | 0,61 | 1,35 | 0,35 | 3,18 | 0,66 | 8,93 | 4,30 | 4,87 | 11,27 | 2,82 | 6,21 | 34,17 | 4,78 | 6,27 | 3,03 | 20,09 | 16,88 | 2,03 | 145,37 |
| 3 ^e kwartaal ... | 84,41 | 22,70 | 2,71 | 6,48 | 7,38 | 1,54 | 0,43 | 1,33 | 0,28 | 2,83 | 0,52 | 10,66 | 4,00 | 4,49 | 10,76 | 2,53 | 5,77 | 32,01 | 4,75 | 5,51 | 2,78 | 18,97 | 15,06 | 2,51 | 133,99 |
| 4 ^e kwartaal ... | 106,21 | 30,40 | 3,47 | 7,43 | 9,67 | 1,97 | 0,49 | 1,49 | 0,31 | 3,35 | 0,71 | 13,20 | 6,14 | 6,61 | 11,52 | 2,95 | 6,50 | 36,82 | 5,02 | 6,52 | 2,89 | 22,39 | 18,39 | 2,33 | 163,75 |
| 1980 1 ^e kwartaal ... | 124,09 | 35,76 | 3,92 | 8,05 | 12,67 | 1,95 | 0,68 | 1,65 | 0,37 | 3,31 | 0,79 | 16,97 | 6,49 | 6,84 | 13,85 | 3,36 | 7,43 | 39,59 | 5,10 | 6,29 | 3,17 | 25,03 | 19,11 | 5,81 | 188,60 |
| 2 ^e kwartaal ... | 112,97 | 30,80 | 3,52 | 7,76 | 8,84 | 1,86 | 0,57 | 1,66 | 0,49 | 3,62 | 0,82 | 17,03 | 6,20 | 6,04 | 12,53 | 3,75 | 7,48 | 36,70 | 5,05 | 6,86 | 3,18 | 21,61 | 19,75 | 3,72 | 173,14 |
| 3 ^e kwartaal ... | 96,48 | 26,07 | 2,73 | 7,13 | 7,64 | 1,48 | 0,39 | 1,43 | 0,29 | 3,16 | 0,67 | 14,13 | 6,85 | 5,35 | 9,64 | 2,82 | 6,70 | 35,25 | 4,96 | 6,19 | 2,98 | 21,12 | 18,30 | 3,42 | 153,45 |

¹ Rubriek die vooral produkten omvat waarvoor een vertrouwelijk tarief geldt.

N. B. — De verbeteringen die in de totale gegevens van tabel VIII-1 werden aangebracht, konden niet worden gespreid over de verschillende goederensoorten.

VIII - 4a. — INDEXCIJFERS VAN DE GEMIDDELDE WAARDEN PER EENHEID *

Basis 1970 = 100

Bron : N.I.S. — Berekeningen door de N.B.B.

| | 1972 | 1973 | 1974 | 1975 | 1976 | 1977 | 1978 | 1979 | 1978 | | | 1979 | | | | 1980 | |
|--|--------------|--------------|--------------|--------------|--------------|--------------|--------------|--------------|--------------|--------------|--------------|--------------|--------------|--------------|--------------|--------------|--------------|
| | | | | | | | | | 2e kwart. | 3e kwart. | 4e kwart. | 1e kwart. | 2e kwart. | 3e kwart. | 4e kwart. | 1e kwart. | 2e kwart. |
| INVOER (C.I.F.) — Indeling naar het gebruik der produkten | | | | | | | | | | | | | | | | | |
| Produktiegoederen | 97,5 | 106,0 | 148,4 | 152,3 | 162,7 | 162,9 | 161,1 | 180,4 | 161,9 | 161,6 | 160,8 | 165,6 | 174,8 | 187,0 | 192,7 | 208,9 | 215,2 |
| Verbruiksgoederen | 104,3 | 109,4 | 120,9 | 131,1 | 140,4 | 148,4 | 148,5 | 153,4 | 147,1 | 150,3 | 148,4 | 150,3 | 150,0 | 155,6 | 157,0 | 161,1 | 159,4 |
| Uitrustingsgoederen | 107,0 | 110,4 | 118,0 | 130,4 | 136,1 | 136,6 | 137,8 | 142,6 | 138,0 | 141,5 | 139,5 | 141,1 | 141,0 | 144,0 | 144,3 | 146,3 | 151,9 |
| Totaal ... | 100,1 | 107,1 | 136,9 | 144,4 | 153,9 | 156,2 | 155,9 | 170,2 | 156,4 | 156,4 | 157,0 | 160,9 | 165,3 | 174,5 | 177,7 | 189,8 | 193,9 |
| UITVOER (F.O.B.) — Indeling naar de aard der produkten | | | | | | | | | | | | | | | | | |
| IJzer- en staalnijverheid | 94,2 | 109,2 | 149,8 | 143,8 | 147,1 | 137,5 | 141,6 | 155,1 | 138,6 | 147,3 | 147,3 | 148,7 | 155,3 | 157,0 | 159,6 | 163,9 | 166,7 |
| Metaalverwerkende bedrijven .. | 105,4 | 109,6 | 124,3 | 139,3 | 148,4 | 152,9 | 156,0 | 164,0 | 155,2 | 156,3 | 159,9 | 162,4 | 161,6 | 164,1 | 167,5 | 168,8 | 173,3 |
| Non-ferrometalen | 75,6 | 93,7 | 129,6 | 94,7 | 103,6 | 100,9 | 93,0 | 117,1 | 90,0 | 94,2 | 94,5 | 101,7 | 116,1 | 119,2 | 123,6 | 183,0 | 152,7 |
| Textiel | 101,7 | 108,6 | 126,7 | 126,7 | 130,8 | 136,3 | 135,1 | 138,1 | 133,6 | 136,3 | 133,8 | 135,5 | 136,3 | 139,8 | 140,9 | 145,0 | 145,4 |
| Scheikundige produkten | 97,9 | 101,7 | 141,2 | 145,6 | 151,3 | 148,4 | 145,3 | 162,9 | 148,0 | 146,6 | 141,7 | 148,9 | 159,7 | 170,3 | 171,6 | 183,3 | 189,9 |
| Steenkolennijverheid | 80,8 | 79,8 | 118,8 | 146,4 | 171,1 | 180,2 | 179,4 | 186,2 | 181,6 | 180,7 | 184,3 | 189,8 | 196,1 | 171,5 | 193,6 | 207,2 | 229,0 |
| Petroleumnijverheid | 107,6 | 118,6 | 218,8 | 260,6 | 307,5 | 303,8 | 289,2 | 477,5 | 285,0 | 289,8 | 292,9 | 328,8 | 438,7 | 555,0 | 561,3 | 599,3 | 606,9 |
| Glas en spiegelglas | 97,3 | 101,9 | 110,1 | 118,9 | 118,8 | 123,9 | 122,9 | 122,0 | 123,4 | 120,4 | 122,4 | 121,5 | 122,0 | 121,4 | 122,7 | 123,8 | 127,1 |
| Landbouwprodukten | 111,0 | 120,7 | 126,0 | 133,8 | 145,4 | 150,6 | 146,1 | 143,9 | 148,0 | 152,1 | 137,3 | 138,9 | 142,7 | 144,8 | 150,9 | 153,0 | 151,7 |
| Cement | 119,6 | 124,7 | 155,5 | 157,4 | 164,2 | 170,6 | 175,0 | 186,4 | 173,7 | 176,2 | 177,4 | 187,3 | 186,6 | 184,1 | 188,0 | 192,9 | 196,3 |
| Bouwmaterialen uit cement en uit gips | 102,1 | 105,7 | 117,9 | 133,9 | 147,0 | 156,4 | 164,4 | 176,6 | 161,2 | 167,5 | 164,7 | 179,5 | 178,2 | 182,5 | 175,1 | 188,3 | 191,6 |
| Groeven | 107,1 | 111,1 | 124,8 | 136,0 | 141,8 | 146,2 | 157,5 | 167,9 | 154,2 | 160,7 | 163,0 | 166,3 | 165,7 | 164,9 | 172,6 | 181,3 | 185,4 |
| Ceramiek | 117,7 | 127,6 | 150,1 | 176,7 | 190,5 | 197,7 | 209,2 | 225,1 | 204,6 | 217,5 | 214,7 | 231,8 | 225,9 | 223,4 | 219,9 | 244,9 | 241,5 |
| Hout en meubelen | 103,0 | 110,8 | 128,1 | 136,0 | 141,3 | 157,7 | 154,2 | 159,3 | 153,9 | 158,6 | 153,4 | 158,5 | 157,7 | 159,4 | 166,7 | 167,4 | 177,1 |
| Huiden, leder en schoeisel ... | 106,4 | 119,1 | 116,0 | 118,0 | 137,9 | 148,0 | 147,6 | 174,3 | 146,1 | 148,1 | 149,3 | 162,5 | 175,5 | 184,2 | 171,4 | 175,7 | 169,4 |
| Papier en boeken | 99,9 | 104,8 | 137,7 | 148,9 | 148,6 | 148,3 | 143,4 | 151,6 | 142,5 | 143,3 | 144,6 | 148,6 | 150,0 | 150,9 | 155,6 | 164,0 | 170,6 |
| Bewerkte tabak | 111,6 | 140,6 | 137,4 | 146,5 | 140,1 | 149,3 | 158,4 | 163,9 | 151,2 | 158,3 | 169,1 | 161,9 | 164,4 | 161,3 | 166,3 | 166,7 | 177,7 |
| Rubber | 107,0 | 112,8 | 133,9 | 143,8 | 147,4 | 150,9 | 153,2 | 162,5 | 152,7 | 155,7 | 153,0 | 153,8 | 161,3 | 166,4 | 168,2 | 171,4 | 179,9 |
| Voedingsmiddelenbedrijven ... | 103,7 | 114,6 | 136,4 | 145,9 | 143,4 | 147,0 | 138,3 | 139,3 | 141,6 | 136,1 | 139,4 | 135,9 | 138,3 | 139,0 | 143,7 | 145,2 | 149,5 |
| Diversen | 119,3 | 129,2 | 168,6 | 175,8 | 197,6 | 241,7 | 256,9 | 292,6 | 252,6 | 247,0 | 283,0 | 284,4 | 298,5 | 273,1 | 273,1 | 287,6 | 270,4 |
| Totaal ... | 100,2 | 108,8 | 134,7 | 139,8 | 147,8 | 150,5 | 150,0 | 164,6 | 149,6 | 151,0 | 151,7 | 155,6 | 162,2 | 168,5 | 170,4 | 180,6 | 181,7 |
| INDEXCIJFERS VAN DE RUILVOET ¹ | | | | | | | | | | | | | | | | | |
| Totaal ... | 100,1 | 101,1 | 98,4 | 96,8 | 96,0 | 96,4 | 96,2 | 96,7 | 95,7 | 96,7 | 96,6 | 96,7 | 98,1 | 96,6 | 95,9 | 95,2 | 93,7 |

¹ Indexcijfers van de ruilvoet = $\frac{\text{indexcijfer van de gemiddelde waarden per eenheid bij de uitvoer (f.o.b.)}}{\text{indexcijfer van de gemiddelde waarden per eenheid bij de invoer (c.i.f.)}}$

* Zie N.B. van tabel VIII-1.

VIII - 4b. — INDEXCIJFERS VAN HET VOLUME *

Basis 1970 = 100

Bron : N.I.S. — Berekeningen door de N.B.B.

| | 1972 | 1973 | 1974 | 1975 | 1976 | 1977 | 1978 | 1979 | 1978 | | | 1979 | | | | 1980 | |
|--|--------------|--------------|--------------|--------------|--------------|--------------|--------------|--------------|---|--------------|--------------|--------------|--------------|--------------|--------------|--------------|--------------|
| | | | | | | | | | 2e kwart. | 3e kwart. | 4e kwart. | 1e kwart. | 2e kwart. | 3e kwart. | 4e kwart. | 1e kwart. | 2e kwart. |
| | | | | | | | | | INVOER (G.I.F.) — Indeling naar het gebruik der produkten | | | | | | | | |
| Produktiegoederen | 114,5 | 132,7 | 136,9 | 123,1 | 141,4 | 143,2 | 146,1 | 157,2 | 144,3 | 131,0 | 155,7 | 153,0 | 159,7 | 138,2 | 165,8 | 174,8 | 164,9 |
| Verbruiksgoederen | 134,6 | 157,8 | 168,5 | 172,2 | 200,8 | 209,4 | 223,0 | 240,4 | 223,6 | 209,0 | 227,4 | 233,0 | 245,5 | 222,1 | 252,9 | 266,1 | 246,9 |
| Uitrustingsgoederen | 113,2 | 133,8 | 158,7 | 146,0 | 147,3 | 158,3 | 168,3 | 182,6 | 171,9 | 154,5 | 178,6 | 172,2 | 186,8 | 163,4 | 198,8 | 207,3 | 202,5 |
| Totaal ... | 118,8 | 138,4 | 146,8 | 136,1 | 154,5 | 158,8 | 164,7 | 177,5 | 163,4 | 150,4 | 173,6 | 171,6 | 180,3 | 158,8 | 187,8 | 197,0 | 185,8 |
| UITVOER (F.O.B.) — Indeling naar de aard der produkten | | | | | | | | | | | | | | | | | |
| IJzer- en staalnijverheid | 114,1 | 127,8 | 133,6 | 100,6 | 102,2 | 100,9 | 109,8 | 120,7 | 109,4 | 98,9 | 117,8 | 121,0 | 127,0 | 107,9 | 123,6 | 119,4 | 129,9 |
| Metaalverwerkende bedrijven .. | 122,0 | 137,7 | 140,9 | 141,3 | 163,9 | 167,5 | 171,7 | 178,6 | 180,9 | 143,5 | 183,2 | 183,9 | 182,9 | 143,4 | 196,3 | 198,6 | 184,3 |
| Non-ferrometalen | 99,9 | 120,6 | 117,6 | 103,0 | 119,9 | 132,7 | 132,7 | 138,3 | 120,8 | 116,1 | 150,3 | 151,9 | 135,6 | 116,8 | 142,7 | 169,8 | 165,5 |
| Textiel | 123,8 | 134,3 | 130,1 | 121,8 | 137,4 | 134,7 | 134,6 | 141,7 | 134,7 | 117,2 | 147,4 | 141,5 | 140,7 | 128,7 | 153,2 | 156,4 | 147,9 |
| Scheikundige produkten | 139,1 | 175,5 | 190,1 | 166,3 | 195,2 | 212,8 | 236,2 | 262,9 | 228,5 | 214,5 | 263,4 | 262,2 | 270,4 | 245,6 | 270,0 | 289,5 | 263,7 |
| Steenkolennijverheid | 95,4 | 93,1 | 85,4 | 74,2 | 56,0 | 40,9 | 43,8 | 81,1 | 45,5 | 44,1 | 45,0 | 57,2 | 77,0 | 113,3 | 94,7 | 113,3 | 93,2 |
| Petroleumnijverheid | 130,1 | 144,4 | 114,2 | 136,5 | 140,3 | 173,3 | 149,4 | 156,0 | 151,3 | 181,1 | 132,2 | 140,0 | 151,9 | 160,5 | 160,6 | 170,5 | 202,3 |
| Glas en spiegelglas | 118,9 | 120,1 | 115,3 | 88,2 | 112,7 | 115,2 | 120,7 | 128,5 | 124,1 | 108,6 | 130,3 | 118,2 | 133,6 | 120,8 | 142,8 | 158,3 | 149,7 |
| Landbouwprodukten | 123,9 | 139,6 | 141,4 | 153,1 | 158,5 | 162,9 | 174,5 | 204,2 | 169,3 | 163,1 | 199,7 | 199,8 | 209,2 | 210,4 | 209,6 | 209,9 | 223,6 |
| Cement | 99,3 | 106,8 | 106,2 | 70,0 | 103,6 | 151,3 | 171,0 | 175,0 | 171,7 | 167,3 | 191,3 | 101,4 | 201,3 | 201,1 | 187,1 | 164,0 | 193,2 |
| Bouwmaterialen uit cement en uit gips | 126,4 | 148,4 | 141,3 | 119,5 | 127,6 | 127,6 | 133,5 | 130,4 | 145,7 | 120,1 | 144,3 | 90,9 | 150,5 | 173,7 | 145,8 | 135,6 | 157,4 |
| Groeven | 109,3 | 118,4 | 127,9 | 116,5 | 124,9 | 123,2 | 112,4 | 118,2 | 115,7 | 108,7 | 121,7 | 89,9 | 128,9 | 121,7 | 129,8 | 123,9 | 144,4 |
| Ceramiek | 122,0 | 131,8 | 125,2 | 111,9 | 125,4 | 146,3 | 161,7 | 163,6 | 187,0 | 140,7 | 171,5 | 138,3 | 171,1 | 157,2 | 180,8 | 171,0 | 181,8 |
| Hout en meubelen | 152,1 | 176,3 | 166,1 | 154,6 | 180,3 | 165,0 | 177,0 | 184,4 | 183,5 | 149,0 | 200,8 | 163,0 | 192,2 | 163,5 | 206,0 | 206,2 | 204,1 |
| Huiden, leder en schoeisel ... | 121,1 | 118,6 | 128,9 | 108,4 | 112,6 | 104,5 | 97,8 | 98,3 | 104,9 | 86,7 | 99,3 | 101,7 | 111,4 | 83,6 | 99,0 | 99,1 | 99,8 |
| Papier en boeken | 122,1 | 142,4 | 144,7 | 121,1 | 148,2 | 151,8 | 160,9 | 175,9 | 161,7 | 150,1 | 176,8 | 168,9 | 174,3 | 168,6 | 192,3 | 187,0 | 183,8 |
| Bewerkte tabak | 124,0 | 151,0 | 193,4 | 191,9 | 185,4 | 193,0 | 208,1 | 218,7 | 208,1 | 151,1 | 237,2 | 212,9 | 226,0 | 188,7 | 238,7 | 244,9 | 202,7 |
| Rubber | 133,2 | 173,7 | 200,3 | 216,1 | 215,5 | 231,4 | 238,3 | 250,5 | 249,9 | 218,9 | 259,6 | 245,9 | 255,7 | 229,2 | 266,2 | 282,8 | 258,0 |
| Voedingsmiddelenbedrijven ... | 135,1 | 150,8 | 163,2 | 158,8 | 186,1 | 201,4 | 219,9 | 240,1 | 217,3 | 221,1 | 223,4 | 224,5 | 245,0 | 235,1 | 254,0 | 254,5 | 250,9 |
| Diversen | 88,8 | 105,9 | 120,0 | 115,1 | 133,1 | 124,4 | 120,3 | 123,9 | 120,7 | 105,9 | 128,4 | 123,7 | 129,6 | 121,1 | 142,2 | 138,5 | 128,9 |
| Totaal ... | 120,7 | 137,8 | 140,7 | 129,9 | 146,1 | 151,2 | 156,5 | 167,6 | 157,7 | 140,6 | 168,6 | 166,8 | 171,5 | 150,7 | 178,9 | 183,5 | 179,0 |

* Zie N.B. van tabel VIII-1.

VIII - 5. — GEOGRAFISCHE SPREIDING VAN DE BUITENLANDSE HANDEL VAN DE B.L.E.U.

(Miljarden franken)

Bron : N.I.S.

| Maandgemiddelden | Bondsrepubliek Duitsland | | | Frankrijk | | | Nederland | | |
|------------------------------|--------------------------|---------|----------------|---------------------|---------|----------------|-----------|---------|----------------|
| | invoer | uitvoer | handels-balans | invoer | uitvoer | handels-balans | invoer | uitvoer | handels-balans |
| 1972 | 13,86 | 14,71 | + 0,85 | 11,08 | 12,03 | + 0,95 | 9,08 | 11,01 | + 1,93 |
| 1973 | 17,69 | 17,15 | - 0,54 | 13,38 | 15,07 | + 1,69 | 11,48 | 12,94 | + 1,46 |
| 1974 | 21,44 | 19,71 | - 1,73 | 16,66 | 18,31 | + 1,65 | 15,97 | 15,73 | - 0,24 |
| 1975 | 20,70 | 19,62 | - 1,08 | 16,39 | 16,84 | + 0,45 | 16,03 | 15,08 | - 0,95 |
| 1976 | 25,53 | 24,51 | - 1,02 | 18,55 | 22,18 | + 3,63 | 20,07 | 17,88 | - 2,19 |
| 1977 | 26,81 | 25,13 | - 1,68 | 19,18 | 21,39 | + 2,21 | 20,44 | 18,83 | - 1,61 |
| 1978 | 29,23 | 26,83 | - 2,40 | 20,81 | 22,37 | + 1,56 | 20,83 | 19,32 | - 1,51 |
| 1979 | 32,85 | 31,10 | - 1,75 | 23,28 | 26,47 | + 3,19 | 24,78 | 22,35 | - 2,43 |
| 1979 3 ^e kwartaal | 31,12 | 30,01 | - 1,11 | 20,65 | 23,26 | + 2,61 | 22,79 | 21,00 | - 1,79 |
| 4 ^e kwartaal | 35,51 | 33,08 | - 2,43 | 25,36 | 30,03 | + 4,67 | 27,93 | 25,17 | - 2,76 |
| 1980 1 ^e kwartaal | 37,75 | 35,48 | - 2,27 | 27,27 | 32,32 | + 5,05 | 31,80 | 24,98 | - 6,82 |
| 2 ^e kwartaal | 34,62 | 35,71 | + 1,09 | 26,44 | 29,50 | + 3,06 | 27,49 | 25,33 | - 2,16 |
| 3 ^e kwartaal | 31,07 | 29,96 | - 1,11 | 22,00 | 25,92 | + 3,92 | 24,52 | 21,22 | - 3,30 |
| 1979 Eerste 9 maanden | 31,63 | 30,45 | - 1,18 | 22,58 | 25,28 | + 2,70 | 23,73 | 21,42 | - 2,31 |
| Eerste 10 maanden | 32,27 | 31,20 | - 1,07 | 23,06 | 25,96 | + 2,90 | 24,43 | 22,05 | - 2,38 |
| Eerste 11 maanden | 32,44 | 31,32 | - 1,12 | 23,27 | 26,33 | + 3,06 | 24,72 | 22,26 | - 2,46 |
| 12 maanden | 32,85 | 31,10 | - 1,75 | 23,28 | 26,47 | + 3,19 | 24,78 | 22,35 | - 2,43 |
| 1980 Eerste maand | 34,34 | 32,53 | - 1,81 | 25,51 | 30,11 | + 4,60 | 32,50 | 22,04 | -10,46 |
| Eerste 2 maanden | 36,40 | 34,67 | - 1,73 | 27,03 | 31,69 | + 4,66 | 31,92 | 24,27 | - 7,65 |
| Eerste 3 maanden | 37,75 | 35,48 | - 2,27 | 27,27 | 32,32 | + 5,05 | 31,80 | 24,98 | - 6,82 |
| Eerste 4 maanden | 37,59 | 36,22 | - 1,37 | 27,42 | 32,19 | + 4,77 | 31,46 | 25,63 | - 5,83 |
| Eerste 5 maanden | 36,60 | 35,94 | - 0,66 | 26,76 | 31,24 | + 4,48 | 30,21 | 25,24 | - 4,97 |
| Eerste 6 maanden | 36,18 | 35,59 | - 0,59 | 26,85 | 30,91 | + 4,06 | 29,65 | 25,16 | - 4,49 |
| Eerste 7 maanden | 35,12 | 34,93 | - 0,19 | 26,26 | 30,70 | + 4,44 | 28,52 | 24,27 | - 4,25 |
| Eerste 8 maanden | 34,20 | 33,86 | - 0,34 | 25,29 | 29,07 | + 3,78 | 27,78 | 23,76 | - 4,02 |
| Eerste 9 maanden | 34,48 | 33,72 | - 0,76 | 25,24 | 29,25 | + 4,01 | 27,94 | 23,84 | - 4,10 |
| Maandgemiddelden | Italië | | | Verenigd Koninkrijk | | | E.E.G. 1 | | |
| | invoer | uitvoer | handels-balans | invoer | uitvoer | handels-balans | invoer | uitvoer | handels-balans |
| 1972 | 2,37 | 2,70 | + 0,33 | 3,63 | 2,63 | - 1,00 | 40,42 | 43,74 | + 3,32 |
| 1973 | 2,68 | 3,50 | + 0,82 | 4,65 | 3,36 | - 1,29 | 50,42 | 53,02 | + 2,60 |
| 1974 | 3,62 | 4,10 | + 0,48 | 5,57 | 4,95 | - 0,62 | 63,92 | 64,07 | + 0,15 |
| 1975 | 3,67 | 3,54 | - 0,13 | 5,83 | 5,69 | - 0,14 | 63,38 | 62,13 | - 1,25 |
| 1976 | 4,36 | 5,00 | + 0,64 | 7,68 | 6,36 | - 1,32 | 77,15 | 77,73 | + 0,58 |
| 1977 | 4,79 | 4,91 | + 0,12 | 9,40 | 7,67 | - 1,73 | 81,63 | 79,81 | - 1,82 |
| 1978 | 5,10 | 5,38 | + 0,28 | 10,65 | 8,48 | - 2,17 | 87,82 | 84,08 | - 3,74 |
| 1979 | 6,04 | 7,31 | + 1,27 | 11,79 | 11,21 | - 0,58 | 99,16 | 100,54 | + 1,38 |
| 1979 3 ^e kwartaal | 5,89 | 6,48 | + 0,59 | 10,85 | 10,81 | - 0,04 | 91,89 | 93,89 | + 2,00 |
| 4 ^e kwartaal | 6,58 | 8,56 | + 1,98 | 13,46 | 12,69 | - 0,77 | 108,51 | 111,61 | + 3,10 |
| 1980 1 ^e kwartaal | 6,86 | 9,33 | + 2,47 | 16,39 | 17,35 | + 0,96 | 121,38 | 121,83 | + 0,02 |
| 2 ^e kwartaal | 6,39 | 9,25 | + 2,86 | 13,90 | 14,22 | + 0,32 | 110,47 | 116,55 | + 6,51 |
| 3 ^e kwartaal | 6,07 | 7,29 | + 1,22 | 11,99 | 10,00 | - 1,99 | 96,98 | 96,43 | - 0,55 |
| 1979 Eerste 9 maanden | 5,85 | 6,89 | + 1,04 | 11,24 | 10,72 | - 0,52 | 96,04 | 96,85 | + 0,81 |
| Eerste 10 maanden | 6,07 | 7,06 | + 0,99 | 11,50 | 10,98 | - 0,52 | 98,34 | 99,37 | + 1,03 |
| Eerste 11 maanden | 6,07 | 7,29 | + 1,22 | 11,78 | 11,17 | - 0,61 | 99,19 | 100,43 | + 1,24 |
| 12 maanden | 6,04 | 7,31 | + 1,27 | 11,79 | 11,21 | - 0,58 | 99,16 | 100,54 | + 1,38 |
| 1980 Eerste maand | 5,57 | 8,59 | + 3,02 | 18,38 | 16,67 | - 1,71 | 117,59 | 112,20 | - 5,39 |
| Eerste 2 maanden | 6,57 | 9,29 | + 2,72 | 17,15 | 17,54 | + 0,39 | 120,36 | 119,96 | - 0,40 |
| Eerste 3 maanden | 6,86 | 9,33 | + 2,47 | 16,39 | 17,35 | + 0,96 | 121,38 | 121,83 | + 0,45 |
| Eerste 4 maanden | 6,78 | 9,60 | + 2,82 | 15,94 | 17,16 | + 1,22 | 120,57 | 123,28 | + 2,71 |
| Eerste 5 maanden | 6,66 | 9,41 | + 2,75 | 15,63 | 16,42 | + 0,79 | 117,24 | 120,68 | + 3,44 |
| Eerste 6 maanden | 6,62 | 9,29 | + 2,67 | 15,14 | 15,79 | + 0,65 | 115,92 | 119,19 | + 3,27 |
| Eerste 7 maanden | 6,60 | 9,13 | + 2,53 | 14,52 | 15,15 | + 0,63 | 112,44 | 116,50 | + 4,06 |
| Eerste 8 maanden | 6,49 | 8,62 | + 2,13 | 14,08 | 14,34 | + 0,26 | 109,26 | 111,94 | + 2,68 |
| Eerste 9 maanden | 6,44 | 8,62 | + 2,18 | 14,09 | 13,86 | - 0,23 | 109,61 | 111,60 | + 1,99 |

1 Bondsrepubliek Duitsland, Frankrijk, Nederland, Italië, Verenigd Koninkrijk, Ierland, Denemarken.

VIII - 5. — GEOGRAFISCHE SPREIDING VAN DE BUITENLANDSE HANDEL VAN DE B.L.E.U.

(Miljarden franken)

Bron : N.I.S.

| Maandgemiddelden | Verenigde Staten van Amerika | | | Japan | | | Leden van de O.P.E.C. 1 | | |
|------------------------------|------------------------------|---------|----------------|---------------------|---------|----------------|--------------------------------------|---------|----------------|
| | invoer | uitvoer | handels-balans | invoer | uitvoer | handels-balans | invoer | uitvoer | handels-balans |
| 1972 | 3,20 | 3,61 | + 0,41 | 0,71 | 0,40 | - 0,31 | 2,78 | 1,07 | - 1,71 |
| 1973 | 4,03 | 4,07 | + 0,04 | 0,87 | 0,65 | - 0,22 | 3,23 | 1,49 | - 1,74 |
| 1974 | 6,29 | 5,13 | - 1,16 | 1,11 | 0,71 | - 0,40 | 7,84 | 2,21 | - 5,63 |
| 1975 | 5,97 | 3,60 | - 2,37 | 1,29 | 0,47 | - 0,82 | 7,11 | 3,40 | - 3,71 |
| 1976 | 6,98 | 3,75 | - 3,23 | 1,79 | 0,57 | - 1,22 | 8,51 | 4,16 | - 4,35 |
| 1977 | 7,27 | 4,72 | - 2,55 | 1,92 | 0,50 | - 1,42 | 10,14 | 5,51 | - 4,63 |
| 1978 | 7,34 | 4,85 | - 2,49 | 2,11 | 0,74 | - 1,37 | 8,85 | 5,76 | - 3,09 |
| 1979 | 9,92 | 5,15 | - 4,77 | 2,49 | 0,84 | - 1,65 | 10,95 | 5,65 | - 5,30 |
| 1979 3 ^e kwartaal | 9,07 | 5,03 | - 4,04 | 1,89 | 0,81 | - 1,08 | 10,90 | 5,61 | - 5,29 |
| 4 ^e kwartaal | 11,78 | 5,54 | - 6,24 | 3,19 | 0,79 | - 2,40 | 14,14 | 6,12 | - 8,02 |
| 1980 1 ^e kwartaal | 15,92 | 6,57 | - 9,35 | 3,11 | 0,88 | - 2,23 | 18,28 | 7,38 | -10,90 |
| 2 ^e kwartaal | 12,66 | 4,82 | - 7,84 | 3,30 | 0,86 | - 2,44 | 16,65 | 6,84 | - 9,81 |
| 3 ^e kwartaal | 11,89 | 4,36 | - 7,53 | 3,59 | 0,68 | - 2,91 | 14,05 | 7,15 | - 6,90 |
| 1979 Eerste 9 maanden | 9,31 | 5,03 | - 4,28 | 2,26 | 0,87 | - 1,39 | 9,88 | 5,50 | - 4,38 |
| Eerste 10 maanden | 9,54 | 5,19 | - 4,35 | 2,38 | 0,86 | - 1,52 | 10,21 | 5,73 | - 4,48 |
| Eerste 11 maanden | 9,73 | 5,18 | - 4,55 | 2,40 | 0,85 | - 1,55 | 10,61 | 5,72 | - 4,89 |
| 12 maanden | 9,92 | 5,15 | - 4,77 | 2,49 | 0,84 | - 1,65 | 10,95 | 5,65 | - 5,30 |
| 1980 Eerste maand | 14,93 | 7,61 | - 7,32 | 3,11 | 0,90 | - 2,21 | 18,67 | 7,38 | -11,29 |
| Eerste 2 maanden | 15,33 | 6,59 | - 8,74 | 3,04 | 0,82 | - 2,22 | 16,92 | 7,27 | - 9,65 |
| Eerste 3 maanden | 15,92 | 6,57 | - 9,35 | 3,11 | 0,88 | - 2,23 | 18,28 | 7,38 | -10,90 |
| Eerste 4 maanden | 15,37 | 6,25 | - 9,12 | 3,30 | 0,89 | - 2,41 | 17,67 | 7,71 | - 9,96 |
| Eerste 5 maanden | 14,63 | 5,91 | - 8,72 | 3,15 | 0,86 | - 2,29 | 17,51 | 7,46 | -10,05 |
| Eerste 6 maanden | 14,29 | 5,69 | - 8,60 | 3,20 | 0,87 | - 2,33 | 17,46 | 7,11 | -10,35 |
| Eerste 7 maanden | 14,01 | 5,51 | - 8,50 | 3,33 | 0,85 | - 2,48 | 16,70 | 7,23 | - 9,47 |
| Eerste 8 maanden | 13,57 | 5,27 | - 8,30 | 3,28 | 0,82 | - 2,46 | 16,21 | 7,02 | - 9,19 |
| Eerste 9 maanden | 13,49 | 5,25 | - 8,24 | 3,33 | 0,81 | - 2,52 | 16,32 | 7,12 | - 9,20 |
| Maandgemiddelden | Landen met markteconomie | | | | | | Landen met centraal geleide economie | | |
| | Ontwikkelde landen | | | Ontwikkelingslanden | | | invoer | uitvoer | handels-balans |
| | invoer | uitvoer | handels-balans | invoer | uitvoer | handels-balans | | | |
| 1972 | 49,08 | 53,33 | + 4,25 | 6,63 | 4,58 | - 2,05 | 1,08 | 1,05 | - 0,03 |
| 1973 | 61,33 | 64,79 | + 3,46 | 8,58 | 5,66 | - 2,92 | 1,42 | 1,73 | + 0,31 |
| 1974 | 79,61 | 79,57 | - 0,04 | 15,03 | 8,63 | - 6,40 | 2,03 | 2,86 | + 0,83 |
| 1975 | 79,45 | 75,62 | - 3,83 | 12,71 | 8,89 | - 3,82 | 2,04 | 2,78 | + 0,74 |
| 1976 | 95,65 | 92,48 | - 3,17 | 16,29 | 9,54 | - 6,75 | 2,09 | 2,73 | + 0,64 |
| 1977 | 100,54 | 96,68 | - 3,86 | 17,77 | 12,03 | - 5,74 | 2,28 | 2,44 | + 0,16 |
| 1978 | 107,98 | 100,54 | - 7,44 | 16,82 | 13,22 | - 3,60 | 2,29 | 2,85 | + 0,56 |
| 1979 | 125,65 | 120,52 | - 5,13 | 20,14 | 13,94 | - 6,20 | 2,80 | 3,13 | + 0,33 |
| 1979 3 ^e kwartaal | 115,97 | 113,21 | - 2,76 | 20,05 | 13,42 | - 6,63 | 2,82 | 2,66 | - 0,16 |
| 4 ^e kwartaal | 140,38 | 133,98 | - 6,40 | 23,18 | 15,16 | - 8,02 | 3,71 | 3,08 | - 0,63 |
| 1980 1 ^e kwartaal | 156,35 | 147,60 | - 8,75 | 29,40 | 16,68 | -12,72 | 4,28 | 3,58 | - 0,70 |
| 2 ^e kwartaal | 141,84 | 139,44 | - 2,40 | 27,34 | 16,07 | -11,27 | 3,90 | 3,68 | - 0,22 |
| 3 ^e kwartaal | 127,13 | 117,27 | - 9,86 | 23,91 | 15,77 | - 8,14 | 4,18 | 3,03 | - 1,15 |
| 1979 Eerste 9 maanden | 120,74 | 116,03 | - 4,71 | 19,13 | 13,53 | - 5,60 | 2,50 | 3,15 | + 0,65 |
| Eerste 10 maanden | 123,66 | 119,20 | - 4,46 | 19,44 | 13,99 | - 5,45 | 2,63 | 3,14 | + 0,51 |
| Eerste 11 maanden | 124,96 | 120,33 | - 4,63 | 19,83 | 14,06 | - 5,77 | 2,75 | 3,09 | + 0,34 |
| 12 maanden | 125,65 | 120,52 | - 5,13 | 20,14 | 13,94 | - 6,20 | 2,80 | 3,13 | + 0,33 |
| 1980 Eerste maand | 150,97 | 136,94 | -14,03 | 28,11 | 17,30 | -10,81 | 4,41 | 3,56 | - 0,85 |
| Eerste 2 maanden | 154,50 | 144,94 | - 9,56 | 27,56 | 16,34 | -11,22 | 4,12 | 3,43 | - 0,69 |
| Eerste 3 maanden | 156,35 | 147,60 | - 8,75 | 29,40 | 16,68 | -12,72 | 4,28 | 3,58 | - 0,70 |
| Eerste 4 maanden | 155,39 | 149,00 | - 6,39 | 28,63 | 17,09 | -11,54 | 4,35 | 3,70 | - 0,65 |
| Eerste 5 maanden | 150,85 | 145,39 | - 5,46 | 28,51 | 16,98 | -11,53 | 4,13 | 3,64 | - 0,49 |
| Eerste 6 maanden | 149,10 | 143,52 | - 5,58 | 28,37 | 16,38 | -11,99 | 4,09 | 3,63 | - 0,46 |
| Eerste 7 maanden | 145,41 | 140,40 | - 5,01 | 27,42 | 16,38 | -11,04 | 4,11 | 3,64 | - 0,47 |
| Eerste 8 maanden | 141,35 | 135,06 | - 6,29 | 26,75 | 15,83 | -10,92 | 4,02 | 3,48 | - 0,54 |
| Eerste 9 maanden | 141,77 | 134,77 | - 7,00 | 26,88 | 16,17 | -10,71 | 4,12 | 3,43 | - 0,69 |

1 Leden van de organisatie van aardolie-exporterende landen (Organisation of Petroleum Exporting Countries) : Venezuela, Ecuador, Nigeria,

Bibliografische referenties : Maandelijkse bulletin over de buitenlandse handel van de B.L.E.U. — Statistisch Jaarboek voor België. — Statistisch Tijdschrift van het N.I.S. — Belgisch Handelstijdschrift van de Belgische Dienst voor de Buitenlandse Handel. — Belgische Economische

Algerije, Gabon, Libië, Koeweit, Katar, Verenigde Arabische Emiraten, Irak, Iran, Saoedi-Arabië en Indonesië.

Statistieken 1960-1970. — Statistische tijdschriften : Commerce extérieur (O.E.S.O.), Statistical Papers : Direction of International Trade (O.V.N.), Eurostatistieken (Bureau voor de Statistiek der Europese Gemeenschappen).

IX. — BETALINGSBALANS
VAN DE BELGISCH-LUXEMBURGSE ECONOMISCHE UNIE

1. — ALGEMENE BETALINGSBALANS

Jaarcijfers
(Miljarden franken)

N.B. : Doordat de cijfers van deze tabel berekend zijn op transactiebasis, kunnen ze niet worden vergeleken met die welke voorkwamen in de overeenstemmende tabel van de Tijdschriften van vóór januari 1979.

| | 1973 | 1974 | 1975 | 1976 | 1977 | 1978 | 1979 ^v | | |
|--|---------------|---------------|---------------|---------------|---------------|---------------|-------------------|----------------|---------------|
| | | | | | | | Ont- vangsten | Uitgaven | Saldo |
| 1. Goederen- en dienstentransacties : | | | | | | | | | |
| 1.1 Goederentransacties : | | | | | | | | | |
| 1.11 Uitvoer en invoer ¹ | + 29,4 | - 6,6 | - 30,0 | - 68,6 | - 115,5 | - 93,9 | 1.469,1 | 1.619,0 | -149,9 |
| 1.12 Loonwerk | + 17,0 | + 16,9 | + 15,8 | + 21,4 | + 40,9 | + 44,8 | 65,2 | 17,8 | + 47,4 |
| 1.13 Arbitrage (netto) | + 5,3 | + 13,9 | + 16,8 | + 21,5 | + 25,7 | + 8,7 | 18,5 | — | + 18,5 |
| 1.2 Vrachtkosten ² | + 3,2 | + 3,7 | + 6,7 | + 7,9 | + 8,0 | + 9,7 | 78,8 | 67,4 | + 11,4 |
| 1.3 Verzekeringskosten voor goederenvervoer ² ... | - 0,3 | - 0,5 | - 0,5 | - 0,4 | - 0,7 | - 0,9 | 1,7 | 2,3 | - 0,6 |
| 1.4 Andere vervoerkosten | - 0,2 | - 0,5 | + 0,7 | + 0,1 | + 2,5 | - 0,4 | 37,5 | 37,7 | - 0,2 |
| 1.5 Reisverkeer | - 16,6 | - 17,9 | - 20,1 | - 22,7 | - 26,1 | - 34,2 | 47,9 | 87,1 | - 39,2 |
| 1.6 Opbrengsten uit investeringen | + 7,2 | + 12,1 | + 16,4 | + 23,3 | + 19,2 | + 19,6 | 320,6 | 310,2 | + 10,4 |
| 1.7 Niet elders vermelde overheidstransacties ... | + 7,3 | + 13,2 | + 15,1 | + 17,0 | + 22,7 | + 25,2 | 37,3 | 12,8 | + 24,5 |
| 1.8 Overige : | | | | | | | | | |
| 1.81 Grensarbeiders | + 4,9 | + 5,1 | + 5,5 | + 5,9 | + 5,8 | + 5,4 | 16,8 | 11,8 | + 5,0 |
| 1.82 Overige | + 3,3 | + 0,4 | + 4,3 | + 12,0 | + 14,4 | + 5,6 | 126,2 | 127,3 | - 1,1 |
| Totaal 1 ... | + 60,5 | + 39,8 | + 30,7 | + 17,4 | - 3,1 | - 10,4 | 2.219,6 | 2.293,4 | - 73,8 |
| 2. Overdrachten : | | | | | | | | | |
| 2.1 Particulieren | + 2,4 | + 0,6 | - 3,0 | - 6,4 | - 6,5 | - 5,7 | 18,2 | 28,0 | - 9,8 |
| 2.2 Overheid | - 14,5 | - 15,2 | - 18,5 | - 12,6 | - 16,4 | - 14,7 | 38,4 | 54,4 | - 16,0 |
| Totaal 2 ... | - 12,1 | - 14,6 | - 21,5 | - 19,0 | - 22,9 | - 20,4 | 56,6 | 82,4 | - 25,8 |
| 3. Kapitaalverkeer van de overheid : | | | | | | | | | |
| 3.1 Staat ³ : | | | | | | | | | |
| 3.11 Verplichtingen : | | | | | | | | | |
| 3.111 Contractuele aflossingen | - 1,4 | - 1,5 | - 1,5 | - 1,2 | - 0,6 | - 0,6 | — | 1,3 | - 1,3 |
| 3.112 Andere transacties | - 1,5 | - 0,9 | + 0,6 | + 0,2 | + 2,1 | + 17,4 | 16,8 | 6,8 | + 10,0 |
| 3.12 Tegoeden | - 1,5 | - 1,5 | - 3,3 | - 2,1 | - 1,7 | - 4,2 | ... | 4,4 | - 4,4 |
| 3.2 Andere overheid : | | | | | | | | | |
| 3.21 Verplichtingen | ... | ... | ... | ... | ... | ... | ... | ... | ... |
| 3.22 Tegoeden | ... | ... | ... | ... | ... | ... | ... | ... | ... |
| Totaal 3 ... | - 4,4 | - 3,9 | - 4,2 | - 3,1 | - 0,2 | + 12,6 | 16,8 | 12,5 | + 4,3 |
| 4. Kapitaalverkeer van de bedrijven ⁴ en particulieren : | | | | | | | | | |
| 4.1 Handelskredieten ⁵ | - 2,2 | + 10,8 | + 15,3 | - 10,1 | + 11,8 | - 10,5 | 5,4 | — | + 5,4 |
| 4.2 Overig kapitaalverkeer : | | | | | | | | | |
| 4.21 Overheidsbedrijven | - 1,3 | + 1,1 | + 1,5 | + 0,2 | - 0,6 | ... | 8,6 | 1,4 | + 7,2 |
| 4.22 Financiële instellingen van de overheidssector | - 1,6 | - 2,1 | - 1,7 | + 8,9 | + 3,7 | - 4,3 | 27,2 | 2,9 | + 24,3 |
| 4.23 Particuliere sector : | | | | | | | | | |
| 4.231 Belgisch-Luxemburgse invest. en beleg. in het buitenland : | | | | | | | | | |
| 4.2311 Effecten (nettocijfers) ... | - 31,4 | - 15,4 | - 36,1 | - 12,9 | - 18,1 | - 24,7 | — | 13,7 | - 13,7 |
| 4.2312 Directe investeringen | - 6,7 | - 14,5 | - 5,5 | - 11,3 | - 12,7 | - 11,4 | 7,2 | 40,0 | - 32,8 |
| 4.2313 Onroerende goederen | - 3,6 | - 3,8 | - 3,0 | - 2,2 | - 3,9 | - 6,1 | 2,6 | 8,7 | - 6,1 |
| 4.2314 Overige (nettocijfers) | - 6,6 | - 12,6 | - 3,2 | - 17,8 | - 17,1 | - 12,1 | — | 33,4 | - 33,4 |
| 4.232 Buitenlandse investeringen en beleggingen in de B.L.E.U. : | | | | | | | | | |
| 4.2321 Effecten (nettocijfers) ... | + 3,4 | - 2,9 | + 1,6 | + 0,6 | + 5,0 | + 2,1 | 1,8 | — | + 1,8 |
| 4.2322 Directe investeringen | + 27,5 | + 41,8 | + 33,9 | + 30,6 | + 40,0 | + 40,8 | 39,0 | 9,5 | + 29,5 |
| 4.2323 Onroerende goederen | + 3,2 | + 2,1 | + 1,4 | + 2,5 | + 5,7 | + 4,1 | 5,9 | 2,4 | + 3,5 |
| 4.2324 Overige (nettocijfers) | + 2,8 | + 1,0 | + 4,7 | + 9,0 | + 2,5 | - 1,8 | 1,8 | — | + 1,8 |
| Totaal 4 ... | - 16,5 | + 5,5 | + 8,9 | - 2,5 | + 16,3 | - 23,9 | 99,5 | 112,0 | - 12,5 |
| 5. Vergissingen en weglatingen (netto) | + 6,8 | + 3,7 | + 11,2 | + 4,4 | + 11,2 | + 10,9 | — | 10,0 | - 10,0 |
| Totaal 1 tot 5 ... | + 34,3 | + 30,5 | + 25,1 | - 2,8 | + 1,3 | - 31,2 | 2.392,5 | 2.510,3 | -117,8 |
| 6. Financiering van het totaal : | | | | | | | | | |
| 6.1 Herfinanciering buiten de overwegend geldscheppende instellingen van handelskredieten aan het buitenland, gemobiliseerd bij Belgische banken | + 1,0 | + 5,9 | + 0,7 | + 2,6 | + 9,2 | - 1,4 | — | — | + 7,8 |
| 6.2 Mutatie van het netto buitenlands actief van de overwegend geldscheppende instellingen : | | | | | | | | | |
| 6.21 Belgische en Luxemburgse banken : | | | | | | | | | |
| 6.211 In Belgische en Luxemb. franken | - 13,8 | + 2,6 | - 6,2 | + 3,6 | - 3,7 | - 10,5 | — | — | - 32,4 |
| 6.212 In buitenlandse valuta's ⁶ | + 10,9 | + 13,9 | + 12,0 | + 14,2 | - 1,9 | - 9,2 | — | — | - 57,7 |
| 6.22 Diverse instellingen | - 0,2 | + 0,6 | + 0,4 | - 0,5 | ... | + 0,1 | — | — | - 0,4 |
| 6.23 N.B.B. ⁶ | + 36,4 | + 7,5 | + 18,2 | - 22,7 | - 2,3 | - 10,2 | — | — | - 35,1 |
| p.m. Mutatie van de bijzondere trekkingsrechten voortvloeiend uit toekenningen . | — | — | — | — | — | — | (4,5) | — | (+4,5) |

¹ Voor een deel van de uitvoer en van de invoer zijn het c.i.f.-cijfers, d.w.z. dat de vracht- en verzekeringskosten voor het goederenvervoer erin begrepen zijn.
² De ontvangsten en uitgaven van deze rubriek omvatten slechts een deel van de vracht- en verzekeringskosten voor het goederenvervoer. Het andere deel kon niet worden gescheiden van de uitvoer of van de invoer waarop het betrekking heeft en is dus begrepen in de ontvangsten en de uitgaven van de rubriek 1.11.
³ Uitvoer en invoer (cf. noot 1).
⁴ Incl. het Wegenfonds.

⁵ Andere dan de overwegend geldscheppende instellingen.
⁶ Excl. de handelskredieten gemobiliseerd bij Belgische banken, die opgetekend zijn onder rubriek 6.
⁶ Vanaf 1974 zijn deze cijfers berekend op basis van de mutatie van de nettotegoeden op het buitenland in buitenlandse valuta's, omgezet in Belgische franken tegen de wisselkoersen van de periode; zij houden geen rekening met de boekhoudkundige veranderingen die voortvloeien uit wisselkoerswijzigingen van de Belgische frank tegenover buitenlandse valuta's.

IX - 2. — ALGEMENE BETALINGSBALANS

Saldi per kwartaal
(Miljarden franken)

N.B. : Doordat de cijfers van deze tabel berekend zijn op transactiebasis, kunnen ze niet worden vergeleken met die welke voorkwamen in de overeenstemmende tabel van de Tijdschriften van vóór januari 1979.

| | 1978 | | 1979 v | | | | 1980 v | | |
|---|-------------|-------------|-------------|-------------|-------------|-------------|-------------|-------------|-------------|
| | 3e kwartaal | 4e kwartaal | 1e kwartaal | 2e kwartaal | 3e kwartaal | 4e kwartaal | 1e kwartaal | 2e kwartaal | 3e kwartaal |
| 1. Goederen- en dienstentransacties : | | | | | | | | | |
| 1.1 Goederentransacties : | | | | | | | | | |
| 1.11 Uitvoer en invoer ¹ | -27,2 | -15,3 | -28,2 | -34,7 | -37,8 | -49,2 | -42,3 | -55,8 | -54,3 |
| 1.12 Loonwerk | + 9,0 | +14,4 | +13,3 | +13,0 | +13,4 | + 7,7 | + 9,8 | +11,1 | +10,0 |
| 1.13 Arbitrage | ... | + 0,2 | + 5,9 | + 6,3 | + 2,4 | + 3,9 | + 7,6 | + 5,4 | + 7,0 |
| 1.2 Vrachtkosten ² | + 2,1 | + 2,7 | + 3,5 | + 2,6 | + 2,6 | + 2,7 | + 3,5 | + 4,3 | + 5,0 |
| 1.3 Verzekeringskosten voor goederen- vervoer ² | - 0,2 | - 0,3 | - 0,1 | - 0,2 | - 0,1 | - 0,2 | - 0,2 | - 0,2 | - 0,1 |
| 1.4 Andere vervoerkosten | ... | - 0,4 | - 0,4 | - 1,2 | - 0,5 | + 1,9 | + 1,7 | ... | - 1,2 |
| 1.5 Reisverkeer | -15,1 | - 5,0 | - 6,8 | -10,7 | -17,5 | - 4,2 | - 9,0 | -10,2 | -18,2 |
| 1.6 Opbrengsten uit investeringen | + 5,0 | + 4,3 | + 4,3 | + 2,2 | + 2,5 | + 1,4 | - 2,7 | - 2,3 | + 3,0 |
| 1.7 Niet elders vermelde overheids- transacties | + 7,1 | + 6,2 | + 5,8 | + 6,5 | + 6,3 | + 5,9 | + 6,9 | + 6,7 | + 8,5 |
| 1.8 Overige : | | | | | | | | | |
| 1.81 Grensarbeiders | + 1,2 | + 1,3 | + 1,4 | + 1,4 | + 1,5 | + 0,7 | + 1,3 | + 0,4 | + 1,3 |
| 1.82 Overige | + 0,1 | - 1,4 | - 0,7 | + 1,6 | - 1,0 | - 1,0 | - 0,5 | - 0,7 | - 0,6 |
| Totaal 1 ... | -18,0 | + 6,7 | - 2,0 | -13,2 | -28,2 | -30,4 | -23,9 | -41,3 | -39,6 |
| 2. Overdrachten : | | | | | | | | | |
| 2.1 Particulieren | - 1,0 | - 1,1 | - 1,8 | - 3,1 | - 2,6 | - 2,3 | - 3,4 | - 3,0 | - 2,3 |
| 2.2 Overheid | - 3,2 | - 2,8 | - 3,9 | + 0,8 | - 6,8 | - 6,1 | - 8,5 | - 7,7 | - 6,1 |
| Totaal 2 ... | - 4,2 | - 3,9 | - 5,7 | - 2,3 | - 9,4 | - 8,4 | -11,9 | -10,7 | - 8,4 |
| 3. Kapitaalverkeer van de overheid : | | | | | | | | | |
| 3.1 Staat ³ : | | | | | | | | | |
| 3.11 Verplichtingen : | | | | | | | | | |
| 3.111 Contractuele aflossingen | - 0,1 | - 0,2 | - 0,1 | - 1,1 | ... | - 0,1 | - 0,1 | - 3,0 | - 0,1 |
| 3.112 Andere transacties | + 8,2 | + 6,5 | + 1,4 | + 2,6 | + 1,0 | + 5,0 | + 2,1 | +21,1 | +12,4 |
| 3.12 Tegoeden | - 1,6 | - 1,8 | - 0,8 | - 0,7 | - 0,5 | - 2,4 | - 0,5 | - 0,5 | - 1,2 |
| 3.2 Andere overheid : | | | | | | | | | |
| 3.21 Verplichtingen | ... | ... | ... | ... | ... | ... | ... | ... | + 2,0 |
| 3.22 Tegoeden | ... | ... | ... | ... | ... | ... | ... | ... | ... |
| Totaal 3 ... | + 6,5 | + 4,5 | + 0,5 | + 0,8 | + 0,5 | + 2,5 | + 1,5 | +17,6 | +13,1 |
| 4. Kapitaalverkeer van de bedrijven ⁴ en particulieren : | | | | | | | | | |
| 4.1 Handelskredieten ⁵ | + 4,2 | -12,8 | - 1,8 | - 4,0 | + 1,5 | + 9,7 | -10,3 | + 7,1 | + 7,9 |
| 4.2 Overig kapitaalverkeer : | | | | | | | | | |
| 4.21 Overheidsbedrijven | - 0,1 | + 0,3 | + 0,1 | + 0,1 | + 0,5 | + 6,5 | + 0,5 | + 1,5 | + 0,2 |
| 4.22 Financiële instellingen van de overheidssector | - 3,8 | - 1,1 | + 1,9 | + 8,4 | + 9,5 | + 4,5 | +20,8 | +17,0 | + 7,3 |
| 4.23 Particuliere sector : | | | | | | | | | |
| 4.231 Belg.-Luxemb. investe- ringen en beleggingen in het buitenland : | | | | | | | | | |
| 4.2311 Effecten | - 7,5 | - 9,1 | - 6,4 | - 3,6 | - 4,1 | + 0,4 | ... | - 8,1 | - 7,0 |
| 4.2312 Directe invest. . | - 1,6 | - 4,2 | - 6,6 | - 2,0 | - 4,4 | -19,8 | + 4,7 | + 5,0 | + 1,6 |
| 4.2313 Onroer. goed. ... | - 1,4 | - 1,8 | - 1,5 | - 1,5 | - 1,4 | - 1,7 | - 1,4 | - 1,3 | - 1,1 |
| 4.2314 Overige | - 7,4 | - 3,0 | - 3,1 | - 6,1 | -11,2 | -13,0 | -20,6 | -18,4 | - 5,8 |
| 4.232 Buitenl. invest. en be- legg. in de B.L.E.U. : | | | | | | | | | |
| 4.2321 Effecten | + 1,5 | - 0,3 | ... | - 0,5 | + 1,4 | + 0,9 | + 0,5 | + 0,1 | - 0,3 |
| 4.2322 Directe invest. . | +11,6 | +14,0 | + 6,6 | + 5,4 | + 4,6 | +12,9 | + 7,6 | +10,2 | +10,3 |
| 4.2323 Onroer. goed. ... | + 1,0 | + 1,2 | + 1,1 | + 0,9 | + 1,1 | + 0,4 | + 1,0 | + 0,6 | + 0,6 |
| 4.2324 Overige | + 0,3 | - 0,6 | - 0,2 | + 3,6 | - 0,1 | - 1,5 | + 5,7 | + 8,4 | - 3,3 |
| Totaal 4 ... | - 3,2 | -17,4 | - 9,9 | + 0,7 | - 2,6 | - 0,7 | + 8,5 | +22,1 | +10,4 |
| 5. Vergissingen en weglatingen | - 2,4 | +11,0 | - 8,2 | + 4,6 | - 3,0 | - 3,4 | + 5,0 | - 4,5 | + 1,9 |
| Totaal 1 tot 5 ... | -21,3 | + 0,9 | -25,3 | - 9,4 | -42,7 | -40,4 | -20,8 | -16,8 | -22,6 |
| 6. Financiering van het totaal : | | | | | | | | | |
| 6.1 Herfinanciering buiten de overwe- gend geldscheppende instellingen van handelskredieten aan het buit- enl. gemobilis. bij Belg. banken | - 5,4 | + 3,1 | + 1,5 | + 3,9 | + 0,2 | + 2,2 | + 2,9 | + 3,3 | + 2,7 |
| 6.2 Mutatie van het netto buitenlandse actief van de overwegend geld- scheppende instellingen : | | | | | | | | | |
| 6.21 Belg. en Luxemb. banken : | | | | | | | | | |
| 6.211 In Belg. en Lux. fr. | +15,5 | -11,1 | -32,1 | +20,0 | + 5,4 | -25,7 | +20,5 | -51,2 | -22,1 |
| 6.212 In buitenl. valuta's ⁶ . | - 3,2 | + 5,0 | - 5,0 | -25,7 | -19,1 | - 7,9 | -16,6 | -12,5 | - 5,9 |
| 6.22 Diverse instellingen | + 0,6 | - 0,2 | - 0,3 | - 0,1 | + 0,1 | - 0,1 | + 0,2 | - 0,2 | + 0,4 |
| 6.23 N.B.B. ⁶ | -28,8 | + 4,1 | +10,6 | - 7,5 | -29,3 | - 8,9 | -27,8 | +43,8 | + 2,3 |
| p.m. Mutatie van de bijzondere trekkingsrechten voortvloeiend uit toekenningen | - | - | (+ 4,5) | - | - | - | (+ 4,5) | - | - |

1 Voor een deel van de uitvoer en van de invoer zijn het c.i.f.-cijfers, d.w.z. dat de vracht- en verzekeringskosten voor het goederenvervoer erin begrepen zijn.
2 De ontvangsten en uitgaven van deze rubriek omvatten slechts een deel van de vracht- en verzekeringskosten voor het goederenvervoer. Het andere deel kon niet worden gescheiden van de uitvoer of van de invoer waarop het betrekking heeft en is dus begrepen in de ontvangsten en de uitgaven van de rubriek 1.11 « Uitvoer en invoer » (cf. noot 1).
3 Incl. het Wegenfonds.

4 Andere dan de overwegend geldscheppende instellingen.

5 Excl. de handelskredieten gemobiliseerd bij Belgische banken, die opgetekend zijn onder rubriek 6.

6 Deze cijfers zijn berekend op basis van de mutatie van de nettotegoeden op het buitenland in buitenlandse valuta's, omgezet in Belgische franken tegen de wisselkoersen van de periode; zij houden geen rekening met de boekhoudkundige veranderingen die voortvloeien uit wisselkoerswijzigingen van de Belgische frank tegenover buitenlandse valuta's.

IX - 3. — ALGEMENE BETALINGSBALANS

Ontvangsten en uitgaven per kwartaal

(Miljarden franken)

N.B. : Doordat de cijfers van deze tabel berekend zijn op transactiebasis, kunnen ze niet worden vergeleken met die welke voorkwamen in de overeenstemmende tabel van de Tijdschriften van vóór januari 1979.

| | 1980 | | | 1980 | | |
|--|---------------------|---------------------|---------------------|---------------------|---------------------|---------------------|
| | 2e kwartaal | | | 3e kwartaal | | |
| | Ont- vangsten | Uitgaven | Saldo | Ont- vangsten | Uitgaven | Saldo |
| 1. Goederen- en dienstentransacties : | | | | | | |
| 1.1 Goederentransacties : | | | | | | |
| 1.11 Uitvoer en invoer ¹ | 412,0 | 467,8 | -55,8 | 371,3 | 425,6 | -54,3 |
| 1.12 Loonwerk | 19,8 | 8,7 | +11,1 | 16,7 | 6,7 | +10,0 |
| 1.13 Arbitrage (netto) | 5,4 | — | + 5,4 | 7,0 | — | + 7,0 |
| 1.2 Vrachtkosten ² | 23,7 | 19,4 | + 4,3 | 24,3 | 19,3 | + 5,0 |
| 1.3 Verzekeringskosten voor goederenvervoer ² | 0,4 | 0,6 | - 0,2 | 0,5 | 0,6 | - 0,1 |
| 1.4 Andere vervoerkosten | 12,2 | 12,2 | ... | 12,6 | 13,8 | - 1,2 |
| 1.5 Reisverkeer | 13,9 | 24,1 | -10,2 | 14,6 | 32,8 | -18,2 |
| 1.6 Opbrengsten uit investeringen | 133,3 | 135,6 | - 2,3 | 132,9 | 129,9 | + 3,0 |
| 1.7 Niet elders vermelde overheidstransacties | 10,4 | 3,7 | + 6,7 | 11,6 | 3,1 | + 8,5 |
| 1.8 Overige : | | | | | | |
| 1.81 Grensarbeiders | 4,2 | 3,8 | + 0,4 | 4,5 | 3,2 | + 1,3 |
| 1.82 Overige | 34,2 | 34,9 | - 0,7 | 35,4 | 36,0 | - 0,6 |
| <i>Totaal 1 ...</i> | <u>669,5</u> | <u>710,8</u> | <u>-41,3</u> | <u>631,4</u> | <u>671,0</u> | <u>-39,6</u> |
| 2. Overdrachten : | | | | | | |
| 2.1 Particulieren | 5,1 | 8,1 | - 3,0 | 5,3 | 7,6 | - 2,3 |
| 2.2 Overheid | 5,6 | 13,3 | - 7,7 | 6,2 | 12,3 | - 6,1 |
| <i>Totaal 2 ...</i> | <u>10,7</u> | <u>21,4</u> | <u>-10,7</u> | <u>11,5</u> | <u>19,9</u> | <u>- 8,4</u> |
| 3. Kapitaalverkeer van de overheid : | | | | | | |
| 3.1 Staat ³ : | | | | | | |
| 3.11 Verplichtingen : | | | | | | |
| 3.111 Contractuele aflossingen | — | 3,0 | - 3,0 | — | 0,1 | - 0,1 |
| 3.112 Andere transacties | 27,4 | 6,3 | +21,1 | 23,5 | 11,1 | +12,4 |
| 3.12 Tegoeden | ... | 0,5 | - 0,5 | ... | 1,2 | - 1,2 |
| 3.2 Andere overheid | | | | | | |
| 3.21 Verplichtingen | ... | ... | ... | 2,0 | ... | + 2,0 |
| 3.22 Tegoeden | ... | ... | ... | ... | ... | ... |
| <i>Totaal 3 ...</i> | <u>27,4</u> | <u>9,8</u> | <u>+17,6</u> | <u>25,5</u> | <u>12,4</u> | <u>+13,1</u> |
| 4. Kapitaalverkeer van de bedrijven ⁴ en particulieren : | | | | | | |
| 4.1 Handelskredieten ⁵ | 7,1 | — | + 7,1 | 7,9 | — | + 7,9 |
| 4.2 Overig kapitaalverkeer : | | | | | | |
| 4.21 Overheidsbedrijven | 1,7 | 0,2 | + 1,5 | 0,3 | 0,1 | + 0,2 |
| 4.22 Financiële instell. van de overheidssector ... | 18,0 | 1,0 | +17,0 | 7,8 | 0,5 | + 7,3 |
| 4.23 Particuliere sector : | | | | | | |
| 4.231 Belgisch-Luxemburgse investeringen en beleggingen in het buitenland : | | | | | | |
| 4.2311 Effecten (nettocijfers) | — | 8,1 | - 8,1 | — | 7,0 | - 7,0 |
| 4.2312 Directe investeringen | 9,0 | 4,0 | + 5,0 | 4,3 | 2,7 | + 1,6 |
| 4.2313 Onroerende goederen | 0,5 | 1,8 | - 1,3 | 0,7 | 1,8 | - 1,1 |
| 4.2314 Overige (nettocijfers) | — | 18,4 | -18,4 | — | 5,8 | - 5,8 |
| 4.232 Buitenlandse investeringen en beleggingen in de B.L.E.U. : | | | | | | |
| 4.2321 Effecten (nettocijfers) | 0,1 | — | + 0,1 | — | 0,3 | - 0,3 |
| 4.2322 Directe investeringen | 10,3 | 0,1 | +10,2 | 10,3 | ... | +10,3 |
| 4.2323 Onroerende goederen | 1,2 | 0,6 | + 0,6 | 1,1 | 0,5 | + 0,6 |
| 4.2324 Overige (nettocijfers) | 8,4 | — | + 8,4 | — | 3,3 | - 3,3 |
| <i>Totaal 4 ...</i> | <u>56,3</u> | <u>34,2</u> | <u>+22,1</u> | <u>32,4</u> | <u>22,0</u> | <u>+10,4</u> |
| 5. Vergissingen en weglatingen (netto) | — | 4,5 | - 4,5 | 1,9 | — | + 1,9 |
| Totaal 1 tot 5 ... | <u>763,9</u> | <u>780,7</u> | <u>-16,8</u> | <u>702,7</u> | <u>725,3</u> | <u>-22,6</u> |
| 6. Financiering van het totaal : | | | | | | |
| 6.1 Herfinanciering buiten de overwegend geldscheppende instellingen van handelskredieten aan het buitenland, gemobiliseerd bij Belgische banken ... | — | — | + 3,3 | — | — | + 2,7 |
| 6.2 Mutatie van het netto buitenlands actief van de overwegend geldscheppende instellingen : | | | | | | |
| 6.21 Belgische en Luxemburgse banken : | | | | | | |
| 6.211 In Belgische en Luxemburgse franken | — | — | -51,2 | — | — | -22,1 |
| 6.212 In buitenlandse valuta's ⁶ | — | — | -12,5 | — | — | - 5,9 |
| 6.22 Diverse instellingen | — | — | - 0,2 | — | — | + 0,4 |
| 6.23 N.B.B. ⁶ | — | — | +43,8 | — | — | + 2,3 |
| p.m. Mutatie van de bijzondere trekkingsrechten voortvloeiend uit toekenningen | — | — | — | — | — | — |

¹ Voor een deel van de uitvoer en van de invoer zijn het c.i.f.-cijfers, d.w.z. dat de vracht- en verzekeringskosten voor het goederenvervoer erin begrepen zijn.

² De ontvangsten en uitgaven van deze rubriek omvatten slechts een deel van de vracht- en verzekeringskosten voor het goederenvervoer. Het andere deel kon niet worden gescheiden van de uitvoer of van de invoer waarop het betrekking heeft en is dus begrepen in de ontvangsten en de uitgaven van de rubriek 1.11 « Uitvoer en invoer » (cf. noot 1).

³ Incl. het Wegenfonds.

⁴ Andere dan de overwegend geldscheppende instellingen.

⁵ Excl. de handelskredieten gemobiliseerd bij Belgische banken, die opgetekend zijn onder rubriek 6.

⁶ Deze cijfers zijn berekend op basis van de mutatie van de nettotegoeden op het buitenland in buitenlandse valuta's, omgezet in Belgische franken tegen de wisselkoersen van de periode; zij houden geen rekening met de boekhoudkundige veranderingen die voortvloeien uit wisselkoerswijzigingen van de Belgische frank tegenover buitenlandse valuta's.

De tabel IX-4 « Beknopte betalingsbalans » wordt niet gepubliceerd wanneer de recentste cijfers betrekking hebben op de laatste maand van een burgerlijk kwartaal. In dat geval zijn ze, samengevoegd met die van de twee vorige maanden, opgenomen in de tabellen IX-2 en 3.

**IX - 5. — VERRICHTINGEN MET HET BUITENLAND, VERRICHTINGEN IN BUITENLANDSE VALUTA'S
VAN DE INGEZETENEN MET DE BELGISCHE EN LUXEBURGSE BANKEN
EN TERMIJNVALUTATRANSACTIES ***

(Miljarden franken)

N.B. : Doordat de cijfers van deze tabel berekend zijn op transactiebasis, kunnen ze niet worden vergeleken met die welke voorkwamen in tabel IX-4 van de Tijdschriften van vóór januari 1979.

| | 1976 | 1977 | 1978 | 1979 v | 1979 v | | 1980 v | | |
|--|--------------|--------------|--------------|--------------|----------------|----------------|----------------|----------------|----------------|
| | | | | | 3e kwartaal | 4e kwartaal | 1e kwartaal | 2e kwartaal | 3e kwartaal |
| 1. Goederen- en dienstenverkeer (rubr. 1 v. de algem. betalingsbalans) | +17,4 | - 3,1 | -10,4 | -73,8 | -28,2 | -30,4 | -23,9 | -41,3 | -39,6 |
| 2. Overdrachten (rubriek 2 van de algemene betalingsbalans) | -19,0 | -22,9 | -20,4 | -25,8 | - 9,4 | - 8,4 | -11,9 | -10,7 | - 8,4 |
| 3. Kapitaalverkeer van de overheid : | | | | | | | | | |
| 3.1 Rubriek 3 van de algemene betalingsbalans | - 3,1 | - 0,2 | +12,6 | + 4,3 | + 0,5 | + 2,5 | + 1,5 | +17,6 | +13,1 |
| 3.2 Vermeerdering (+) of vermindering (-) van de schuld in buitenlandse valuta's tegenover de Belgische en Luxemburgse banken | + 1,0 | - 1,6 | ... | +36,0 | + 9,9 | - 2,0 | +34,4 | +17,0 | + 1,4 |
| 3.3 Vermeerdering (-) of vermindering (+) van het bedrag van de op termijn van de N.B.B. te ontvangen buitenlandse valuta's | ... | ... | -11,9 | - 7,7 | - 0,9 | - 4,4 | +17,3 | - 1,2 | + 1,1 |
| 4. Beweging van de handelskredieten : | | | | | | | | | |
| 4.1 Vermeerdering (-) of vermindering (+) van de kredieten toe- gestaan aan niet-ingezetenen en gemobiliseerd bij Belgische banken | -10,9 | -19,4 | -10,4 | -22,1 | - 3,5 | - 8,1 | -12,9 | + 2,9 | + 2,3 |
| 4.2 Vermeerdering (-) of vermindering (+) van het overschot van de overige, aan niet-ingezetenen toegestane kredieten op de kredieten ontvangen van niet-ingezetenen | -10,1 | +11,8 | -10,5 | + 5,4 | + 1,5 | + 9,7 | -10,3 | + 7,1 | + 7,9 |
| 5. Kapitaalverkeer van de bedrijven ¹ en particulieren : | | | | | | | | | |
| 5.1 Rubriek 4.2 van de algemene betalingsbalans | + 7,6 | + 4,5 | -13,4 | -17,9 | - 4,1 | -10,4 | +18,8 | +15,0 | + 2,5 |
| 5.2 Mutatie in de tegoeden en verplichtingen in buitenlandse valuta's van de ingezetenen tegenover de Belgische en Luxem- burgse banken : | | | | | | | | | |
| 5.21 Vermeerdering (-) of vermindering (+) van tegoeden : | | | | | | | | | |
| 5.211 Vorderingen in buitenlandse valuta's | -23,0 | -19,4 | -10,6 | -43,9 | + 5,5 | -15,5 | -23,1 | -19,0 | + 5,1 |
| 5.212 Bedrag van de op termijn te ontvangen buiten- landse valuta's | -15,8 | -82,0 | -21,1 | - 1,5 | -23,4 | + 7,5 | -43,6 | +23,8 | - 5,4 |
| 5.22 Vermeerdering (+) of vermindering (-) van verplich- tingen : | | | | | | | | | |
| 5.221 Schulden in buitenlandse valuta's | +14,6 | +29,6 | +12,5 | +55,2 | - 1,0 | +27,5 | - 3,4 | +26,3 | +10,3 |
| 5.222 Bedrag van de op termijn te leveren buitenlandse valuta's | +24,0 | +87,8 | +38,0 | + 4,9 | +20,0 | - 6,0 | +37,1 | - 5,4 | + 2,6 |
| 6. Mutatie in de tegoeden en verplicht. in Belg. en Lux. franken van de niet-ingezetenen tegenover de Belg. en Lux. banken en tegenover andere overwegend geldscheppende instellingen : | | | | | | | | | |
| 6.1 Vermeerdering (+) of vermindering (-) van het overschot van de tegoeden op de contante verplichtingen | + 4,1 | + 6,1 | +14,0 | +42,6 | - 6,8 | +31,9 | -16,1 | +52,0 | +18,4 |
| 6.2 Vermeerdering (+) of vermindering (-) van het overschot van het bedrag der op termijn te ontvangen Belgische en Luxemburgse franken t.o.v. het bedrag van de op termijn te leveren Belgische en Luxemburgse franken | - 9,6 | - 8,5 | - 6,2 | -14,1 | + 3,2 | - 5,1 | +12,2 | -21,5 | + 3,7 |
| 7. Buitenlandse valutapositie ² van de Belgische en Luxemb. banken : | | | | | | | | | |
| 7.1 Vermeerdering (-) of vermindering (+) van de positie à contant ³ | - 8,8 | - 6,4 | +17,7 | +11,9 | + 8,7 | - 1,0 | +20,7 | -15,3 | - 7,3 |
| 7.2 Vermeerdering (-) of vermindering (+) van de positie op termijn | + 1,4 | + 2,7 | -10,7 | +10,7 | + 0,2 | + 3,6 | - 5,7 | + 3,1 | - 0,9 |
| 8. Vergissingen en weglatingen : | | | | | | | | | |
| 8.1 Rubriek 5 van de algemene betalingsbalans | + 4,4 | +11,2 | +10,9 | -10,0 | - 3,0 | - 3,4 | + 5,0 | - 4,5 | + 1,9 |
| 8.2 Afwijkingen in de statistieken van de contante verrichtingen in buitenlandse valuta's met de ingezetenen | + 1,2 | + 1,2 | - 7,9 | + 6,6 | + 0,3 | + 0,2 | - 2,1 | + 0,1 | + 1,6 |
| Totaal 1 tot 8 ... | -24,6 | - 8,6 | -27,8 | -39,2 | -30,5 | -11,8 | - 6,0 | +46,0 | +10,3 |
| 9. Tegenposten van het totaal in de balans van de N.B.B. [vermeer- dering (+); vermindering (-)] : | | | | | | | | | |
| 9.1 Goudvoorraad | ... | + 0,4 | + 0,2 | + 0,2 | ... | + 0,2 | ... | ... | ... |
| 9.2 Tegoeden bij het I.M.F. ⁴ | + 1,2 | - 0,9 | - 6,4 | - 4,3 | - 0,6 | - 1,6 | - 0,7 | - 1,6 | - 1,2 |
| 9.3 Nettotegoeden op het E.F.M.S. | ... | -23,9 | - 4,9 | - 1,1 | -32,8 | +12,6 | +27,8 | ... | ... |
| 9.4 Netto buitenlandse valutapositie : | | | | | | | | | |
| 9.41 Contante tegoeden ⁵ | -26,2 | +15,9 | - 2,3 | -26,0 | + 2,6 | -16,3 | -51,2 | +49,7 | +10,9 |
| 9.42 Overschot van het bedrag der op termijn te ontvangen buitenlandse valuta's op het bedrag van de op termijn te leveren buitenlandse valuta's | +12,0 | ... | -11,9 | - 7,7 | - 0,9 | - 4,4 | +17,3 | - 1,2 | + 1,1 |
| 9.5 Nettotegoeden in Belgische franken op niet-ingezetenen : | | | | | | | | | |
| 9.51 Contante tegoeden ⁶ | + 0,4 | - 0,1 | - 2,5 | - 0,3 | + 1,2 | - 2,3 | + 0,8 | - 0,9 | - 0,5 |
| 9.52 Overschot van het bedrag van de op termijn te ontvangen Belgische franken op het bedrag van de op termijn te leveren Belgische franken | -12,0 | ... | ... | ... | ... | ... | ... | ... | ... |

* Wat de deviezentransacties op termijn betreft, excl. de aankopen en verkopen door ingezetenen en buitenlanders van buitenlandse valuta's tegen buitenlandse valuta's.

De mutaties van de tegoeden en van de verplichtingen, à contant en op termijn, in buitenlandse geldsoorten van de Belgische en Luxemburgse banken en van de N.B.B., zijn omgezet in Belgische franken tegen de wisselkoersen van de periode; zij houden geen rekening met de boekhoudkundige veranderingen die voortvloeien uit wisselkoerswijzigingen van de Belgische frank tegenover buitenlandse valuta's.

Andere dan de overwegend geldscheppende instellingen.

² Overschot van de tegoeden in buitenlandse valuta's op de verplichtingen in buitenlandse valuta's.

³ Excl. de vastliggende activa (in hoofdzaak de deelnemingen van de banken in hun buitenlandse dochtermaatschappijen) die reeds zijn opgetekend onder rubriek 5.1 van de bovenstaande tabel aangezien zij in de betalingsbalans beschouwd worden als een directe investering.

⁴ Excl. de mutatie van de speciale trekkingsrechten ten gevolge van toewijzingen.

⁵ Incl. de financiële bijstand op middellange termijn E.E.G.

⁶ Excl. de uitvoeraccepten die opgenomen zijn onder rubriek 4.1.

IX - 6. — VOOR DE BETALING VAN IN- EN UITVOER GEBRUIKTE VALUTA'S ¹

(In procenten van het totaal)

| | Valuta's van de E.E.G.-landen | | | | | | | | Dollar van de Verenigde Staten | Overige |
|---------------------------|--------------------------------|-------------|--------------|---------------------|---------------|-----------------|---------|-------------|--------------------------------|---------|
| | Belgische en Luxemburgse frank | Duitse mark | Franse frank | Neder-landse gulden | Pond sterling | Italiaanse lire | Overige | Totaal | | |
| Invoerbetalingen | | | | | | | | | | |
| 1972 | 29,9 | 18,6 | 11,9 | 6,6 | 7,4 | 3,0 | 0,2 | 77,6 | 18,3 | 4,1 |
| 1973 | 28,9 | 19,6 | 12,2 | 7,0 | 7,0 | 2,5 | 0,2 | 77,4 | 18,8 | 3,8 |
| 1974 | 27,6 | 20,0 | 11,0 | 7,7 | 5,8 | 2,2 | 0,2 | 74,5 | 21,3 | 4,2 |
| 1975 | 26,9 | 19,7 | 11,5 | 8,0 | 5,9 | 2,3 | 0,3 | 74,6 | 20,8 | 4,6 |
| 1976 | 26,5 | 18,4 | 10,0 | 8,5 | 4,8 | 1,9 | 0,3 | 70,4 | 25,1 | 4,5 |
| 1977 | 27,3 | 18,2 | 10,0 | 8,3 | 3,7 | 1,9 | 0,3 | 69,7 | 26,2 | 4,1 |
| 1978 | 28,1 | 18,9 | 11,1 | 8,5 | 4,4 | 2,0 | 0,4 | 73,4 | 22,0 | 4,6 |
| 1979 | 28,4 | 18,3 | 10,5 | 8,2 | 4,9 | 1,9 | 0,4 | 72,6 | 23,4 | 4,0 |
| 1978 Eerste 9 maanden | 28,0 | 18,9 | 11,2 | 8,5 | 4,4 | 2,0 | 0,4 | 73,4 | 22,0 | 4,6 |
| 1979 Eerste 3 maanden | 28,9 | 18,5 | 10,8 | 8,5 | 4,7 | 1,9 | 0,3 | 73,6 | 22,1 | 4,3 |
| Eerste 6 maanden | 28,5 | 18,4 | 10,7 | 8,4 | 4,8 | 1,9 | 0,4 | 73,1 | 22,7 | 4,2 |
| Eerste 9 maanden | 28,5 | 18,2 | 10,4 | 8,2 | 5,0 | 1,9 | 0,4 | 72,6 | 23,4 | 4,0 |
| 1980 Eerste 3 maanden | 27,7 | 16,2 | 10,2 | 8,4 | 4,4 | 1,7 | 0,3 | 68,9 | 27,5 | 3,6 |
| Eerste 6 maanden | 27,7 | 16,4 | 10,4 | 8,2 | 4,5 | 1,8 | 0,3 | 69,3 | 27,0 | 3,7 |
| Eerste 9 maanden | 27,8 | 16,9 | 10,6 | 8,2 | 4,4 | 1,9 | 0,3 | 70,1 | 26,0 | 3,9 |
| Uitvoerontvangsten | | | | | | | | | | |
| 1972 | 47,3 | 18,1 | 10,2 | 6,9 | 2,3 | 1,2 | 0,1 | 86,1 | 11,9 | 2,0 |
| 1973 | 49,9 | 17,4 | 11,3 | 6,6 | 2,0 | 1,1 | 0,1 | 88,4 | 9,7 | 1,9 |
| 1974 | 53,0 | 16,4 | 10,6 | 6,7 | 2,2 | 0,9 | 0,2 | 90,0 | 8,2 | 1,8 |
| 1975 | 50,9 | 16,3 | 10,9 | 6,5 | 2,5 | 0,9 | 0,2 | 88,2 | 10,0 | 1,8 |
| 1976 | 47,8 | 17,4 | 11,1 | 6,6 | 1,9 | 1,2 | 0,2 | 86,2 | 12,0 | 1,8 |
| 1977 | 45,8 | 16,4 | 10,8 | 6,9 | 2,0 | 1,4 | 0,2 | 83,5 | 14,6 | 1,9 |
| 1978 | 44,4 | 17,4 | 12,0 | 7,4 | 2,3 | 1,4 | 0,2 | 85,1 | 12,6 | 2,3 |
| 1979 | 42,2 | 17,9 | 13,0 | 7,2 | 2,6 | 2,1 | 0,3 | 85,3 | 12,5 | 2,2 |
| 1978 Eerste 9 maanden | 44,7 | 17,0 | 12,1 | 7,3 | 2,3 | 1,3 | 0,2 | 84,9 | 12,8 | 2,3 |
| 1979 Eerste 3 maanden | 43,9 | 17,9 | 12,6 | 7,2 | 2,2 | 1,8 | 0,3 | 85,9 | 11,6 | 2,5 |
| Eerste 6 maanden | 43,3 | 17,7 | 12,6 | 7,1 | 2,5 | 2,1 | 0,3 | 85,6 | 12,1 | 2,3 |
| Eerste 9 maanden | 42,5 | 17,6 | 12,9 | 7,2 | 2,6 | 2,1 | 0,3 | 85,2 | 12,5 | 2,3 |
| 1980 Eerste 3 maanden | 40,7 | 17,6 | 13,8 | 7,4 | 2,9 | 2,4 | 0,3 | 85,1 | 12,7 | 2,2 |
| Eerste 6 maanden | 40,4 | 17,3 | 13,5 | 7,3 | 2,8 | 2,4 | 0,3 | 84,0 | 13,8 | 2,2 |
| Eerste 9 maanden | 41,0 | 17,2 | 13,8 | 7,3 | 2,9 | 2,4 | 0,3 | 84,9 | 12,9 | 2,2 |

¹ Exclusief de verrichtingen van een gering bedrag, de arbitrageverrichtingen, en sedert 1 december 1977, de diamanttransacties.

Bibliografische referenties : *Belgische Economische Statistieken 1960-1970. Tijdschrift van de Nationale Bank van België* : XLVIIIe jaargang, deel I, nr 1, januari 1973 : « Een nieuwe statistiek : verrichtingen met het buitenland, verrichtingen in buitenlandse valuta's van de ingezetenen met de Belgische en Luxemburgse geldscheppende instellingen en ter-

mijnvalutatransacties »; LIIIe jaargang, deel I, nr 6, juni 1978 : « Methodologie van de betalingsbalans van de Belgisch-Luxemburgse Economische Unie »; LIVE jaargang, deel I, nr 1, januari 1979 : « Hervorming van de gegevens gepubliceerd onder hoofdstuk IX »; LIVE jaargang, deel II, nr 4, oktober 1979 : « De betalingsbalans van de Belgisch-Luxemburgse Economische Unie op transactiebasis : statistische terugblik van 1970 tot 1978 en methodologisch overzicht »; LVIe jaargang, deel II, nr 6, december 1980 : « De betalingsbalans van de Belgisch-Luxemburgse Economische Unie in 1979 op transactiebasis ».

X. — VALUTAMARKT

1a. — OFFICIELE WISSELKOERSEN VASTGESTELD DOOR DE IN VERREKENKAMER TE BRUSSEL VERGADERDE BANKIERS

Jaarlijkse cijfers

(Belgische franken)

Bron : Koerslijst der Fondsen- en Wisselbeurs van Brussel.

| Daggemiddelden | 1 U.S. dollar | 1 Duitse mark | 100 yen | 1 Franse frank | 1 pond sterling | 100 Italiaanse lire | 1 Canadese dollar | 1 Nederlandse gulden | 1 Zweedse kroon | 1 Zwitserse frank | 100 pesetas | 1 Deense kroon | 100 Oostenrijkse schilling | 1 Noorse kroon | 1 Finse mark | 100 escudo | 1 zaïre | 1 Iers punt |
|-------------------------|---------------|--|---------|--|-----------------|---------------------|-------------------|--|--|-------------------|--|--|--|--|--|---|---|---------------------|
| 1973 ¹ | 44,05 | 13,83 | — | 8,70 | 104,06 | 7,54 | 44,08 | 13,74 | 9,31 | 11,92 | 69,41 | 6,42 | 191,33 | 6,69 | 10,57 | 164,90 | 88,10 | — |
| 1973 ² | 40,35 | 13,85 | — | 8,76 | 99,30 | 7,09 | 40,63 | 13,81 | 9,00 | 12,29 | 68,44 | 6,43 | 192,10 | 6,71 | 10,33 | 159,90 | 80,69 | — |
| 1973 ³ | 38,05 | 14,23 ⁴ 15,17 ⁵ | — | 8,76 | 93,72 | 6,53 | 38,03 | 13,75 ⁶ 14,48 ⁷ | 8,87 | 12,37 | 66,36 | 6,46 | 194,99 ⁸ 205,99 ⁹ | 6,74 ¹⁰ 7,11 ¹¹ | 10,15 | 160,66 | 76,10 | — |
| 1974 | 38,95 | 15,06 | 13,39 | 8,68 ¹² 8,07 ¹³ | 91,09 | 5,99 | 39,84 | 14,49 | 8,78 | 13,10 | 67,62 | 6,40 | 208,83 | 7,05 | 10,34 | 154,72 | 77,91 | — |
| 1975 | 36,80 | 14,95 | 12,41 | 8,58 | 81,45 | 5,64 | 36,19 | 14,54 | 8,86 | 14,24 | 64,10 | 6,41 | 211,50 | 7,04 | 10,01 | 145,24 | 73,61 | — |
| 1976 | 38,60 | 15,34 ¹⁴ 15,31 ¹⁵ | 13,04 | 8,76 ¹⁶ 7,93 ¹⁷ | 69,85 | 4,67 | 39,17 | 14,61 | 8,89 ¹⁸ 8,76 ¹⁵ | 15,45 | 65,76 ¹⁸ 56,91 ¹⁹ | 6,42 ¹⁴ 6,25 ¹⁵ | 215,39 | 7,10 ¹⁴ 7,00 ¹⁵ | 10,01 | 128,71 | 78,49 ²⁰ 44,25 ²¹ | — |
| 1977 | 35,84 | 15,44 | 13,39 | 7,29 | 62,55 | 4,06 | 33,75 | 14,60 | 8,71 ²² 8,21 ²³ 7,31 ²⁴ | 14,95 | 52,88 ²⁵ 42,00 ²⁶ | 6,24 ²² 5,98 ²³ 5,76 ²⁴ | 216,99 | 6,98 ²² 6,81 ²³ 6,47 ²⁴ | 9,64 ²⁷ 8,67 ²⁸ | 114,34 ²⁹ 90,69 ³⁰ | 41,84 | — |
| 1978 | 31,49 | 15,65 ³¹ 15,77 ³² | 15,08 | 6,99 | 60,39 | 3,71 | 27,66 | 14,55 | 6,97 | 17,69 | 41,14 | 5,72 ³¹ 5,68 ³² | 216,97 | 6,38 ³³ 5,98 ³⁴ 5,89 ³⁵ 5,81 ³⁶ | 8,19 ³³ 7,58 ³⁷ | 79,30 ³⁸ 68,45 ³⁹ | 39,56 ⁴⁰ 31,12 ⁴¹ 29,21 ⁴² | — |
| 1979 | 29,31 | 15,92 ⁴³ 16,20 ⁴⁴ | 13,46 | 6,89 | 62,19 | 3,53 | 25,03 | 14,62 | 6,84 | 17,63 | 43,70 | 5,63 ⁴³ 5,50 ⁴⁵ 5,26 ⁴⁶ | 217,04 ⁴⁷ 224,86 ⁴⁸ | 5,79 | 7,54 | 60,16 | 28,57 ⁴⁹ 19,07 ⁵⁰ 14,02 ⁵¹ | 60,36 ⁵² |
| 1980 | 29,22 | 16,09 | 12,97 | 6,92 | 68,01 | 3,42 | 25,01 | 14,71 | 6,91 | 17,45 | 40,83 | 5,19 | 226,10 | 5,92 | 7,64 ⁵³ 7,92 ⁵⁴ | 56,53 ⁵⁵ 58,97 ⁵⁶ | 13,90 ⁵⁷ 10,03 ⁵⁸ | 60,09 |

¹ Gemiddelde van 1 januari tot 9 februari 1973.

² De noteringen werden geschorst, voor alle vreemde munten van 10 tot 13 februari; deze periode werd verlengd voor de Zweedse, Noorse en Deense kronen tot 14 februari en voor de peseta tot 19 februari. De maandgemiddelden hebben dus betrekking op de periode van 14, 15 of 20 februari tot 1 maart.

³ Gemiddelde van 19 maart tot 31 december 1973. De noteringen werden geschorst van 2 tot 18 maart.

⁴ Gemiddelde van 19 maart tot 28 juni 1973.

⁵ Gemiddelde van 29 juni tot 31 december 1973.

⁶ Gemiddelde van 19 maart tot 14 september 1973.

⁷ Gemiddelde van 17 september tot 31 december 1973.

⁸ Gemiddelde van 19 maart tot 30 juni 1973.

⁹ Gemiddelde van 1 juli tot 31 december 1973.

¹⁰ Gemiddelde van 19 maart tot 14 november 1973.

¹¹ Gemiddelde van 16 november tot 31 december 1973. De notering werd geschorst op 15 november.

¹² Gemiddelde van 1 tot 18 januari 1974.

¹³ Gemiddelde van 22 januari tot 31 december 1974. De notering werd geschorst op 21 januari.

¹⁴ Gemiddelde van 1 januari tot 15 oktober 1976.

¹⁵ Gemiddelde van 18 oktober tot 31 december 1976.

¹⁶ Gemiddelde van 1 januari tot 14 maart 1976.

¹⁷ Gemiddelde van 15 maart tot 31 december 1976.

¹⁸ Gemiddelde van 1 januari tot 6 februari 1976.

¹⁹ Gemiddelde van 9 februari tot 31 december 1976.

²⁰ Gemiddelde van 1 januari tot 15 maart 1976.

²¹ Gemiddelde van 16 maart tot 31 december 1976.

²² Gemiddelde van 1 januari tot 1 april 1977.

²³ Gemiddelde van 4 april tot 26 augustus 1977.

²⁴ Gemiddelde van 29 augustus tot 31 december 1977.

²⁵ Gemiddelde van 1 januari tot 8 juli 1977.

²⁶ Gemiddelde van 12 juli tot 31 december 1977. De notering werd geschorst op 11 juli.

²⁷ Gemiddelde van 1 januari tot 4 april 1977.

²⁸ Gemiddelde van 5 april tot 31 december 1977.

²⁹ Gemiddelde van 1 januari tot 27 februari 1977. De notering werd geschorst op 28 februari.

³⁰ Gemiddelde van 1 maart tot 31 december 1977.

³¹ Gemiddelde van 1 januari tot 13 oktober 1978.

³² Gemiddelde van 16 oktober tot 31 december 1978.

³³ Gemiddelde van 1 januari tot 10 februari 1978.

³⁴ Gemiddelde van 13 februari tot 13 oktober 1978.

³⁵ Gemiddelde van 16 oktober tot 11 december 1978.

³⁶ Gemiddelde van 12 tot 31 december 1978.

³⁷ Gemiddelde van 13 februari tot 31 december 1978.

³⁸ Gemiddelde van 1 januari tot 5 mei 1978.

³⁹ Gemiddelde van 8 mei tot 31 december 1978.

⁴⁰ Gemiddelde van 1 januari tot 31 oktober 1978.

⁴¹ Gemiddelde van 10 tot 27 november 1978. De notering werd geschorst van 1 tot 9 november.

⁴² Gemiddelde van 28 november tot 31 december 1978.

⁴³ Gemiddelde van 1 januari tot 21 september 1979.

⁴⁴ Gemiddelde van 24 september tot 31 december 1979.

⁴⁵ Gemiddelde van 24 september tot 29 november 1979.

⁴⁶ Gemiddelde van 30 november tot 31 december 1979.

⁴⁷ Gemiddelde van 1 januari tot 6 september 1979.

⁴⁸ Gemiddelde van 7 september tot 31 december 1979.

⁴⁹ Koers op 2 januari 1979.

⁵⁰ Gemiddelde van 3 januari tot 27 augustus 1979.

⁵¹ Gemiddelde van 28 augustus tot 31 december 1979.

⁵² Gemiddelde van 13 maart tot 31 december 1979.

⁵³ Gemiddelde van 1 januari tot 24 maart 1980.

⁵⁴ Gemiddelde van 25 maart tot 31 december 1980.

⁵⁵ Gemiddelde van 1 januari tot 11 februari 1980.

⁵⁶ Gemiddelde van 12 februari tot 31 december 1980.

⁵⁷ Gemiddelde van 1 januari tot 22 februari 1980.

⁵⁸ Gemiddelde van 26 februari tot 31 december 1980.

X - 1b. — OFFICIELE WISSELKOERSEN VASTGESTELD DOOR DE IN VERREKENKAMER TE BRUSSEL VERGADERDE BANKIERS

Driemaandelijkse en maandelijkse cijfers

(Belgische franken)

Bron : Koerslijst der Fondsen- en Wisselbeurs van Brussel.

| Daggemiddelden | 1 U.S.-dollar | 1 Duitse mark | 100 yen | 1 Franse frank | 1 pond sterling | 100 Italiaanse lire | 1 Canadese dollar | 1 Nederlandse gulden | 1 Zweedse kroon | 1 Zwitserse frank | 100 peseta | 1 Deense kroon | 100 Oostenrijkse schilling | 1 Noorse kroon | 1 Finse mark | 100 escudo | 1 zaïre | 1 Iers punt |
|----------------------------|---------------|--|---------|----------------|-----------------|---------------------|-------------------|----------------------|-----------------|-------------------|------------|--|--|---|--|--|--|---------------------|
| 1978 4 ^e kwart. | 29,60 | 15,76 ¹ 15,77 ² | 15,56 | 6,89 | 58,68 | 3,56 | 25,12 | 14,54 | 6,81 | 18,20 | 41,88 | 5,69 ¹ 5,68 ³ | 215,91 | 5,94 ¹ 5,89 ⁴ 5,81 ⁶ | 7,42 | 64,87 | 38,13 ² 31,12 ⁵ 29,21 ⁷ | — |
| 1979 1 ^e kwart. | 29,28 | 15,79 | 14,54 | 6,86 | 59,04 | 3,49 | 24,70 | 14,62 | 6,72 | 17,49 | 42,23 | 5,68 | 215,58 | 5,76 | 7,38 | 62,02 | 28,57 ⁸ 18,87 ⁹ 19,30 | 60,16 ¹⁰ |
| 2 ^e kwart. | 30,28 | 15,98 | 13,92 | 6,92 | 63,01 | 3,58 | 26,15 | 14,67 | 6,92 | 17,67 | 45,43 | 5,64 | 217,31 | 5,87 | 7,59 | 61,61 | 19,30 | 60,66 |
| 3 ^e kwart. | 29,12 | 16,02 ¹¹ 16,13 ¹² | 13,32 | 6,88 | 65,03 | 3,57 | 24,98 | 14,58 | 6,92 | 17,76 | 44,09 | 5,56 ¹¹ 5,53 ¹² | 218,70 ¹³ 223,33 ¹⁴ | 5,80 | 7,60 | 59,61 | 19,03 ¹⁵ 14,16 ¹⁶ | 60,36 |
| 4 ^e kwart. | 28,62 | 16,21 | 12,04 | 6,91 | 61,80 | 3,49 | 24,38 | 14,60 | 6,81 | 17,62 | 43,19 | 5,50 ¹⁷ 5,26 ¹⁸ | 225,26 | 5,74 | 7,60 | 57,37 | 13,96 | 60,11 |
| 1980 1 ^e kwart. | 28,77 | 16,23 | 11,83 | 6,94 | 64,82 | 3,49 | 24,72 | 14,74 | 6,82 | 17,31 | 42,76 | 5,20 | 226,36 | 5,82 | 7,64 ²⁵ 7,96 ²⁴ | 56,53 ²⁶ 60,19 ²⁷ | 13,90 ²⁸ 9,99 ²⁹ | 60,08 |
| 2 ^e kwart. | 29,05 | 16,05 | 12,56 | 6,90 | 66,37 | 3,42 | 24,84 | 14,61 | 6,84 | 17,27 | 41,04 | 5,15 | 225,12 | 5,88 | 7,81 | 59,06 | 9,91 | 59,84 |
| 3 ^e kwart. | 28,44 | 16,01 | 12,95 | 6,90 | 67,74 | 3,37 | 24,56 | 14,69 | 6,85 | 17,42 | 39,45 | 5,18 | 226,03 | 5,88 | 7,81 | 57,85 | 9,85 | 60,28 |
| 4 ^e kwart. | 30,64 | 16,06 | 14,57 | 6,94 | 73,13 | 3,39 | 25,92 | 14,81 | 7,13 | 17,80 | 40,03 | 5,23 | 226,84 | 6,10 | 8,12 | 59,33 | 10,34 | 60,13 |
| 1979 Dec. .. | 28,22 | 16,28 | 11,77 | 6,94 | 62,09 | 3,48 | 24,16 | 14,73 | 6,76 | 17,66 | 42,52 | 5,26 | 226,34 | 5,68 | 7,56 | 56,71 | 13,88 | 60,12 |
| 1980 Jan. ... | 28,01 | 16,25 | 11,79 | 6,94 | 63,44 | 3,48 | 24,08 | 14,72 | 6,76 | 17,59 | 42,41 | 5,20 | 226,31 | 5,71 | 7,58 | 56,36 | 13,86 | 60,07 |
| Febr. . | 28,38 | 16,24 | 11,63 | 6,93 | 64,99 | 3,50 | 24,56 | 14,73 | 6,81 | 17,33 | 42,61 | 5,20 | 226,58 | 5,81 | 7,63 | 57,05 ¹⁹ 59,79 ²⁰ | 13,95 ²¹ 9,82 ²² | 60,13 |
| Maart . | 29,96 | 16,19 | 12,06 | 6,94 | 66,09 | 3,48 | 25,56 | 14,76 | 6,89 | 17,00 | 43,29 | 5,19 | 226,20 | 5,93 | 7,71 ²³ 7,96 ²⁴ | 60,45 | 10,02 | 60,06 |
| April . | 30,08 | 16,06 | 12,05 | 6,93 | 66,62 | 3,44 | 25,39 | 14,64 | 6,89 | 17,15 | 41,99 | 5,16 | 225,22 | 5,95 | 7,88 | 60,10 | 10,04 | 60,02 |
| Mei ... | 28,78 | 16,07 | 12,63 | 6,88 | 66,32 | 3,42 | 24,52 | 14,59 | 6,83 | 17,32 | 40,66 | 5,14 | 225,18 | 5,86 | 7,80 | 58,92 | 9,86 | 59,68 |
| Juni .. | 28,31 | 16,01 | 12,99 | 6,88 | 66,17 | 3,39 | 24,58 | 14,60 | 6,80 | 17,33 | 40,47 | 5,16 | 224,98 | 5,83 | 7,76 | 58,20 | 9,82 | 59,80 |
| Juli ... | 27,98 | 16,01 | 12,67 | 6,90 | 66,36 | 3,36 | 24,30 | 14,64 | 6,78 | 17,40 | 39,59 | 5,17 | 225,56 | 5,81 | 7,74 | 57,64 | 9,75 | 60,07 |
| Aug. .. | 28,64 | 15,99 | 12,79 | 6,90 | 67,86 | 3,38 | 24,72 | 14,69 | 6,86 | 17,33 | 39,58 | 5,17 | 225,85 | 5,89 | 7,83 | 57,98 | 9,86 | 60,38 |
| Sept. ... | 28,70 | 16,04 | 13,38 | 6,90 | 68,95 | 3,37 | 24,67 | 14,75 | 6,91 | 17,51 | 39,19 | 5,18 | 226,65 | 5,93 | 7,87 | 57,91 | 9,93 | 60,40 |
| Okt. ... | 29,50 | 16,03 | 14,11 | 6,93 | 71,34 | 3,38 | 25,26 | 14,78 | 7,04 | 17,77 | 39,66 | 5,21 | 226,71 | 6,03 | 8,00 | 58,62 | 10,11 | 60,28 |
| Nov. .. | 30,85 | 16,06 | 14,48 | 6,94 | 74,02 | 3,39 | 26,03 | 14,82 | 7,17 | 17,85 | 40,32 | 5,23 | 226,75 | 6,15 | 8,15 | 59,46 | 10,39 | 60,07 |
| Dec. .. | 31,72 | 16,09 | 15,15 | 6,95 | 74,34 | 3,39 | 26,54 | 14,82 | 7,21 | 17,79 | 40,21 | 5,25 | 227,05 | 6,14 | 8,21 | 60,01 | 10,54 | 60,02 |

1 Gemiddelde van 1 tot 13 oktober 1978.
 2 Gemiddelde van 1 tot 31 oktober 1978.
 3 Gemiddelde van 16 oktober tot 31 december 1978.
 4 Gemiddelde van 16 oktober tot 11 december 1978.
 5 Gemiddelde van 10 tot 27 november 1978. De notering werd geschorst van 1 tot 9 november.
 6 Gemiddelde van 12 tot 31 december 1978.
 7 Gemiddelde van 28 november tot 31 december 1978.
 8 Koers op 2 januari 1979.
 9 Gemiddelde van 3 januari tot 31 maart 1979.
 10 Gemiddelde van 13 tot 31 maart 1979.
 11 Gemiddelde van 1 juli tot 21 september 1979.
 12 Gemiddelde van 24 tot 30 september 1979.
 13 Gemiddelde van 1 juli tot 6 september 1979.
 14 Gemiddelde van 7 tot 30 september 1979.
 15 Gemiddelde van 1 juli tot 27 augustus 1979.

16 Gemiddelde van 28 augustus tot 30 september 1979.
 17 Gemiddelde van 1 oktober tot 29 november 1979.
 18 Gemiddelde van 30 november tot 31 december 1979.
 19 Gemiddelde van 1 tot 11 februari 1980.
 20 Gemiddelde van 12 tot 29 februari 1980.
 21 Gemiddelde van 1 tot 22 februari 1980.
 22 Gemiddelde van 26 tot 29 februari 1980. De notering werd geschorst op 25 februari.
 23 Gemiddelde van 1 tot 24 maart 1980.
 24 Gemiddelde van 25 tot 31 maart 1980.
 25 Gemiddelde van 1 januari tot 24 maart 1980.
 26 Gemiddelde van 1 januari tot 11 februari 1980.
 27 Gemiddelde van 12 februari tot 31 maart 1980.
 28 Gemiddelde van 1 januari tot 22 februari 1980.
 29 Gemiddelde van 26 februari tot 31 maart 1980.

**X - 2. — BIJZONDER
TREKKINGSRECHT**

X - 3. — MARKT VAN DE U.S.-DOLLAR TE BRUSSEL

| Daggemiddelden | Koers in Belgische franken | Contantmarkt | | | Termijnmarkt op 8 maanden | |
|------------------------------------|-------------------------------|-----------------|-------------|-----------|--|----------------------------|
| | | Officiële markt | Vrije markt | | Officiële markt | Vrije markt (transfers) |
| | | | Transfers | Biljetten | | |
| (koers in Belgische franken) | | | | | Report (+) of Deport (-) (in procenten per jaar van de koers op de contantmarkt 1) | |
| 1973 ² | 47,82 | 44,05 | 44,14 | 44,16 | - 1,06 | - 0,52 |
| 1973 ³ | 48,67 | 40,35 | 40,26 | 40,36 | - 8,74 | - 2,24 |
| 1973 ⁴ | 45,90 | 38,05 | 38,08 | 38,07 | - 3,80 | - 2,23 |
| 1974 | 46,85 | 38,95 | 39,77 | 39,86 | + 2,94 | + 0,99 |
| 1975 | 44,64 | 36,80 | 37,80 | 37,92 | + 0,74 | + 0,19 |
| 1976 | 44,56 | 38,60 | 39,48 | 39,61 | + 6,43 | + 5,12 |
| 1977 | 41,84 | 35,84 | 35,89 | 35,96 | + 1,31 | + 1,16 |
| 1978 | 39,35 | 31,49 | 31,96 | 32,03 | - 0,96 | - 1,40 |
| 1979 | 37,86 | 29,31 | 30,14 | 30,20 | - 1,26 | - 1,24 |
| 1980 | 38,04 | 29,22 | 29,64 | 29,68 | - 0,06 | - 0,02 |
| 1978 4 ^e kwartaal | 38,22 | 29,60 | 30,57 | 30,62 | - 0,57 | - 1,68 |
| 1979 1 ^e kwartaal | 37,75 | 29,28 | 29,73 | 29,77 | - 2,78 | - 2,61 |
| 2 ^e kwartaal | 38,61 | 30,28 | 31,18 | 31,23 | - 2,04 | - 1,99 |
| 3 ^e kwartaal | 37,92 | 29,12 | 30,37 | 30,42 | + 0,44 | + 0,23 |
| 4 ^e kwartaal | 37,23 | 28,62 | 29,33 | 29,40 | - 0,66 | - 0,61 |
| 1980 1 ^e kwartaal | 37,49 | 28,77 | 29,59 | 29,64 | - 0,77 | - 0,91 |
| 2 ^e kwartaal | 37,73 | 29,05 | 29,59 | 29,67 | + 2,87 | + 2,94 |
| 3 ^e kwartaal | 37,53 | 28,44 | 28,67 | 28,71 | + 1,78 | + 1,86 |
| 4 ^e kwartaal | 39,41 | 30,64 | 30,73 | 30,73 | - 3,98 | - 3,82 |
| 1979 December | 37,03 | 28,22 | 28,90 | 28,92 | - 0,24 | - 0,16 |
| 1980 Januari | 36,99 | 28,01 | 28,81 | 28,87 | - 0,08 | - 0,03 |
| Februari | 37,26 | 28,38 | 29,09 | 29,13 | - 0,60 | - 0,55 |
| Maart | 38,25 | 29,96 | 30,92 | 30,94 | - 1,67 | - 2,19 |
| April | 38,19 | 30,08 | 30,95 | 31,04 | - 0,81 | - 0,75 |
| Mei | 37,56 | 28,78 | 29,30 | 29,34 | + 4,62 | + 4,68 |
| Juni | 37,43 | 28,31 | 28,55 | 28,62 | + 4,87 | + 4,97 |
| Juli | 37,13 | 27,98 | 28,13 | 28,19 | + 3,73 | + 3,84 |
| Augustus | 37,60 | 28,64 | 28,92 | 28,96 | + 1,53 | + 1,58 |
| September | 37,84 | 28,70 | 28,95 | 29,00 | + 0,15 | + 0,24 |
| Oktober | 38,59 | 29,50 | 29,61 | 29,64 | - 1,45 | - 1,36 |
| November | 39,57 | 30,85 | 30,91 | 30,98 | - 4,13 | - 3,95 |
| December | 40,19 | 31,72 | 31,80 | 31,82 | - 6,63 | - 6,41 |

1 Formule = $\frac{(\text{Koers op de termijnmarkt} - \text{koers op de contantmarkt}) \times 100 \times 4}{\text{Koers op de contantmarkt}}$

2 Gemiddelde van 1 januari tot 9 februari 1973.

3 Gemiddelde van 14 februari tot 1 maart 1973. De noteringen werden geschorst van 10 tot 13 februari.

4 Gemiddelde van 19 maart tot 31 december 1973. De noteringen werden geschorst van 2 tot 18 maart.

**X - 4a. — EUROPEES MONETAIR STELSEL : SPILKOERSEN VAN DE ECU,
BILATERALE SPILKOERSEN EN KOERSEN WAAROP INTERVENTIE
VERPLICHT IS GESTELD VAN 13 MAART TOT 23 SEPTEMBER 1979**

(uitgedrukt in nationale valutaenheden)

| | BRUSSEL | AMSTERDAM | KOPENHAGEN | FRANKFURT | ROME/MILAAN | PARIJS | DUBLIN |
|-----------------------------|--|-------------------------------|-------------------------------|------------------------------|----------------------------------|------------------------------|-------------------------------------|
| Spilkoers van de Ecu | 39,4582 | 2,72077 | 7,08592 | 2,51064 | 1148,15 | 5,79831 | 0,662638 |
| | De middelste waarden zijn bilaterale spilkoersen; de uiterste waarden zijn de koersen waarop interventie verplicht is | | | | | | |
| 100 Belgische franken | — | 7,052 6,89531 6,742 | 18,3665 17,9581 17,5585 | 6,508 6,36277 6,221 | 3089,61 2909,79 2740,44 | 15,029 14,6948 14,368 | 1,71755 1,67934 1,64198 |
| 100 Nederlandse guldens ... | 1483,25 1450,26 1418,— | — | 266,365 260,439 254,645 | 94,375 92,2767 90,225 | 44807,4 42199,5 39743,4 | 217,96 213,113 208,38 | 24,9089 24,3548 23,813 |
| 100 Deense kronen | 569,5 556,852 544,45 | 39,27 38,3967 37,5425 | — | 36,235 35,4313 34,645 | 17204,5 16203,3 15260,5 | 83,69 81,8286 80,01 | 9,56424 9,35147 9,14343 |
| 100 Duitse marken | 1607,4 1571,64 1536,65 | 110,835 108,37 105,96 | 288,66 282,237 275,96 | — | 48557,6 45731,4 43069,8 | 236,21 230,95 225,81 | 26,9937 26,3932 25,806 |
| 100 Italiaanse lire | 3,649 3,43668 3,2365 | 0,2516 0,23697 0,223175 | 0,6553 0,61716 0,5813 | 0,2322 0,218668 0,2059 | — | 0,5362 0,505013 0,4756 | 0,0612801 0,0577135 0,0543545 |
| 100 Franse franken | 696,— 680,512 665,375 | 47,99 46,9235 45,88 | 124,985 122,207 119,49 | 44,285 43,2995 42,335 | 21025,2 19801,5 18649,— | — | 11,6881 11,4281 11,1739 |
| 100 Ierse punten | 6090,2 5954,71 5822,25 | 419,95 410,597 401,45 | 1093,65 1069,35 1045,55 | 387,5 378,886 370,5 | 183978,— 173270,— 163185,— | 894,95 875,034 855,55 | — |

**X - 4a. — EUROPEES MONETAIR STELSEL : SPILKOERSEN VAN DE ECU,
BILATERALE SPILKOERSEN EN KOERSEN WAAROP INTERVENTIE
VERPLICHT IS GESTELD VAN 24 SEPTEMBER TOT 29 NOVEMBER 1979**

(uitgedrukt in nationale valuta-eenheden)

| | BRUSSEL | AMSTERDAM | KOPENHAGEN | FRANKFURT | ROME/MILAAAN | PARIJS | DUBLIN |
|-----------------------------|--|-------------------------------|-------------------------------|------------------------------|----------------------------------|------------------------------|-------------------------------------|
| Spilkoers van de Ecu | 39,8456 | 2,74748 | 7,36594 | 2,48557 | 1159,42 | 5,85522 | 0,669141 |
| | De middelste waarden zijn bilaterale spilkoersen: de uiterste waarden zijn de koersen waarop interventie verplicht is | | | | | | |
| 100 Belgische franken | — | 7,052 6,89531 6,742 | 18,9065 18,4862 18,075 | 6,38 6,2380 6,099 | 3089,61 2909,79 2740,44 | 15,029 14,6948 14,368 | 1,71755 1,67934 1,64198 |
| 100 Nederlandse guldens ... | 1483,25 1450,26 1418,— | — | 274,195 268,098 262,14 | 92,525 90,4673 88,455 | 44807,4 42199,5 39743,4 | 217,96 213,113 208,38 | 24,9089 24,3548 23,813 |
| 100 Deense kronen | 553,25 540,942 528,90 | 38,1475 37,2998 36,47 | — | 34,510 33,7441 32,995 | 16713,— 15740,3 14824,2 | 81,30 79,4905 77,72 | 9,2909 9,08426 8,8822 |
| 100 Duitse marken | 1639,55 1603,07 1567,40 | 113,05 110,537 108,0775 | 303,09 296,348 289,76 | — | 49528,7 46646,— 43931,2 | 240,93 235,568 230,33 | 27,533 26,9210 26,323 |
| 100 Italiaanse lire | 3,649 3,43668 3,2365 | 0,2516 0,23697 0,223175 | 0,6745 0,635312 0,5984 | 0,2276 0,214380 0,2019 | — | 0,5362 0,505013 0,4756 | 0,0612801 0,0577135 0,0543545 |
| 100 Franse franken | 696,— 680,512 665,375 | 47,99 46,9235 45,88 | 128,66 125,801 123,00 | 43,415 42,4505 41,505 | 21025,2 19801,5 18649,— | — | 11,6881 11,4281 11,1739 |
| 100 Ierse punten | 6090,2 5954,71 5822,25 | 419,95 410,597 401,45 | 1125,85 1100,81 1076,35 | 379,9 371,457 363,2 | 183978,— 173270,— 163185,— | 894,95 875,034 855,55 | — |

**X - 4a. — EUROPEES MONETAIR STELSEL : SPILKOERSEN VAN DE ECU,
BILATERALE SPILKOERSEN EN KOERSEN WAAROP INTERVENTIE
VERPLICHT IS GESTELD VANAF 30 NOVEMBER 1979**

(uitgedrukt in nationale valuta-eenheden)

| | BRUSSEL | AMSTERDAM | KOPENHAGEN | FRANKFURT | ROME/MILAAAN | PARIJS | DUBLIN |
|-----------------------------|--|-------------------------------|--------------------------------|-------------------------------|----------------------------------|-------------------------------|-------------------------------------|
| Spilkoers van de Ecu | 39,7897 | 2,74362 | 7,72336 | 2,48208 | 1157,79 | 5,84700 | 0,668201 |
| | De middelste waarden zijn bilaterale spilkoersen; de uiterste waarden zijn de koersen waarop interventie verplicht is | | | | | | |
| 100 Belgische franken | — | 7,0520 6,89531 6,7420 | 19,852 19,4105 18,9785 | 6,38 6,2380 6,0990 | 3089,61 2909,79 2740,44 | 15,0290 14,6948 14,3680 | 1,71755 1,67934 1,64198 |
| 100 Nederlandse guldens ... | 1483,25 1450,26 1418,— | — | 287,90 281,503 275,245 | 92,5250 90,4673 88,4550 | 44807,4 42199,5 39743,4 | 217,960 213,113 208,380 | 24,9089 24,3548 23,8130 |
| 100 Deense kronen | 526,90 515,186 503,75 | 36,330 35,5237 34,735 | — | 32,870 32,1373 31,420 | 15917,1 14990,7 14118,2 | 77,43 75,7054 74,02 | 8,84854 8,65169 8,45922 |
| 100 Duitse marken | 1639,55 1603,07 1567,40 | 113,05 110,537 108,0775 | 318,26 311,165 304,23 | — | 49528,7 46646,— 43931,2 | 240,93 235,568 230,33 | 27,5330 26,9210 26,8230 |
| 100 Italiaanse lire | 3,6490 3,43668 3,2365 | 0,2516 0,23697 0,223175 | 0,70830 0,667078 0,62825 | 0,2276 0,214380 0,2019 | — | 0,5362 0,505013 0,4756 | 0,0612801 0,0577135 0,0543545 |
| 100 Franse franken | 696,— 680,512 665,375 | 47,99 46,9235 45,88 | 135,095 132,091 129,15 | 43,4150 42,4505 41,5050 | 21025,20 19801,50 18649,— | — | 11,6881 11,4281 11,1739 |
| 100 Ierse punten | 6090,20 5954,71 5822,25 | 419,950 410,597 401,450 | 1182,14 1155,84 1130,13 | 379,90 371,457 363,20 | 183978,— 173270,— 163185,— | 894,95 875,034 855,55 | — |

X - 4b. — EUROPEES MONETAIR STELSEL : WISSELKOERS VAN DE ECU, AGIO OF DISAGIO VAN DE VERSCHILLENDE MUNTEN
T.O.V. DE BELGISCHE FRANK EN AFWIJKINGSINDICATOREN

| Daggemiddelden | Wisselkoers van de Ecu in Belgische franken | Agio (+) of disagio (-) t.o.v. de Belgische frank 1 | | | | | | Afwijkingsindicatoren 2 | | | | | | |
|--------------------------------|---|---|--------------|-------------|-----------------|--------------|-----------|-------------------------|--------------------|--------------|-------------|-----------------|--------------|-----------|
| | | Nederlandse gulden | Deense kroon | Duitse mark | Italiaanse lire | Franse frank | Iers punt | Belgische frank | Nederlandse gulden | Deense kroon | Duitse mark | Italiaanse lire | Franse frank | Iers punt |
| 1979 3 | 40,35 | + 0,84 | + 0,76 | + 1,67 | + 3,73 | + 1,32 | + 1,52 | + 70 | + 28 | + 30 | - 17 | - 27 | + 5 | - 5 |
| 1979 4 | 40,17 | + 0,29 | + 1,69 | + 0,81 | + 1,60 | + 1,19 | + 0,83 | + 41 | + 27 | - 39 | + 1 | - 14 | + 19 | ... |
| 1979 5 | 40,33 | + 1,48 | + 1,94 | + 1,47 | + 1,17 | + 1,98 | + 0,85 | + 67 | - 5 | - 26 | - 7 | + 4 | - 33 | + 23 |
| 1980 | 40,60 | + 1,41 | + 0,68 | + 0,33 | - 0,64 | + 1,66 | + 0,86 | + 44 | - 26 | + 10 | + 38 | + 34 | - 42 | + 2 |
| 1979 1 ^e kwartaal 6 | 39,81 | + 1,02 | + 1,98 | + 0,60 | + 1,94 | + 0,91 | + 1,00 | + 43 | - 6 | - 49 | + 19 | - 19 | - 1 | - 5 |
| 2 ^e kwartaal | 40,34 | + 1,12 | + 1,32 | + 1,67 | + 4,03 | + 1,71 | + 1,83 | + 78 | + 22 | + 11 | - 6 | - 32 | - 8 | - 11 |
| 3 ^e kwartaal 7 | 40,47 | + 0,54 | - 0,10 | + 1,92 | + 3,85 | + 1,03 | + 1,34 | + 68 | + 43 | + 68 | - 37 | - 24 | + 19 | + 1 |
| 3 ^e kwartaal 8 | 40,17 | + 0,47 | + 2,19 | + 0,61 | + 2,34 | + 0,90 | + 1,10 | + 39 | + 16 | - 63 | + 13 | - 28 | - 5 | - 14 |
| 4 ^e kwartaal 9 | 40,17 | + 0,27 | + 1,63 | + 0,84 | + 1,51 | + 1,23 | + 0,80 | + 41 | + 28 | - 36 | ... | - 12 | - 21 | + 2 |
| 4 ^e kwartaal 10 | 40,33 | + 1,48 | + 1,94 | + 1,47 | + 1,17 | + 1,98 | + 0,85 | + 67 | - 5 | - 26 | - 7 | + 4 | - 33 | + 23 |
| 1980 1 ^e kwartaal | 40,54 | + 1,58 | + 0,87 | + 1,20 | + 1,53 | + 1,90 | + 0,84 | + 70 | - 8 | + 24 | + 14 | + 6 | - 26 | + 26 |
| 2 ^e kwartaal | 40,36 | + 0,71 | - 0,04 | + 0,08 | - 0,64 | + 1,35 | + 0,45 | + 29 | - 6 | + 29 | + 34 | + 31 | - 41 | + 6 |
| 3 ^e kwartaal | 40,43 | + 1,27 | + 0,44 | - 0,13 | - 1,93 | + 1,38 | + 1,19 | + 29 | - 34 | + 7 | + 48 | + 50 | - 43 | - 27 |
| 4 ^e kwartaal | 41,06 | + 2,07 | + 1,41 | + 0,17 | - 1,50 | + 1,97 | + 0,91 | + 49 | - 54 | - 20 | + 54 | + 50 | - 55 | + 3 |
| 1979 December | 40,34 | + 1,52 | + 1,93 | + 1,46 | + 1,20 | + 1,99 | + 0,84 | + 68 | - 7 | - 25 | - 6 | + 3 | - 33 | + 24 |
| 1980 Januari | 40,43 | + 1,46 | + 0,97 | + 1,34 | + 1,29 | + 1,89 | + 0,81 | + 70 | - 2 | + 20 | + 5 | + 6 | - 25 | + 27 |
| Februari | 40,58 | + 1,56 | + 0,96 | + 1,28 | + 1,95 | + 1,80 | + 0,88 | + 72 | - 5 | + 23 | + 12 | ... | - 18 | + 26 |
| Maart | 40,63 | + 1,72 | + 0,68 | + 0,96 | + 1,36 | + 2,00 | + 0,82 | + 67 | - 18 | + 30 | + 26 | + 11 | - 36 | + 24 |
| April | 40,46 | + 0,88 | + 0,04 | + 0,18 | + 0,08 | + 1,75 | + 0,75 | + 39 | - 5 | + 34 | + 41 | + 23 | - 53 | + 2 |
| Mei | 40,34 | + 0,58 | - 0,26 | + 0,20 | - 0,63 | + 1,14 | + 0,19 | + 27 | - 1 | + 37 | + 23 | + 31 | - 32 | + 16 |
| Juni | 40,27 | + 0,66 | + 0,07 | - 0,11 | - 1,34 | + 1,15 | + 0,41 | + 22 | - 11 | + 17 | + 38 | + 39 | - 38 | + 2 |
| Juli | 40,27 | + 0,88 | + 0,30 | - 0,17 | - 2,18 | + 1,32 | + 0,85 | + 24 | - 19 | + 9 | + 45 | + 53 | - 44 | - 16 |
| Augustus | 40,44 | + 1,26 | + 0,39 | - 0,26 | - 1,71 | + 1,40 | + 1,34 | + 26 | - 37 | + 6 | + 53 | + 46 | - 48 | - 36 |
| September | 40,60 | + 1,70 | + 0,63 | + 0,04 | - 1,89 | + 1,41 | + 1,40 | + 37 | - 47 | + 5 | + 47 | + 52 | - 37 | - 30 |
| Oktober | 40,85 | + 1,87 | + 1,04 | - 0,04 | - 1,74 | + 1,87 | + 1,17 | + 42 | - 51 | - 9 | + 59 | + 51 | - 57 | - 15 |
| November | 41,14 | + 2,18 | + 1,42 | + 0,19 | - 1,41 | + 1,96 | + 0,81 | + 50 | - 59 | - 20 | + 55 | + 49 | - 54 | + 9 |
| December | 41,22 | + 2,18 | + 1,82 | + 0,40 | - 1,30 | + 2,09 | + 0,71 | + 55 | - 54 | - 33 | + 48 | + 49 | - 55 | + 18 |

1 Formule = $\frac{\text{Koers van de vreemde munt in Belgische franken} - \text{spilkoers van deze munt in Belgische franken}}{\text{Spilkoers van deze munt in Belgische franken}} \times 100$

2 Het minteken wijst erop dat de koers van de Ecu in een valuta lager is dan de spilkoers van de Ecu in diezelfde valuta en dat deze laatste bijgevoegde neiging vertoont te appreciëren tegenover het communautaire gemiddelde. Het plusteken duidt vanzelfsprekend op een tegenovergestelde toestand.

3 Gemiddelden van 13 maart tot 21 september 1979.

4 Gemiddelden van 24 september tot 29 november 1979.

5 Gemiddelden van 30 november tot 31 december 1979.

6 Gemiddelden van 13 tot 31 maart 1979.

7 Gemiddelden van 1 juli tot 21 september 1979.

8 Gemiddelden van 24 tot 30 september 1979.

9 Gemiddelden van 1 oktober tot 29 november 1979.

10 Gemiddelden van 30 november tot 31 december 1979.

X - 5. — EFFECTIEVE WISSELKOERSEN

Pariteiten mei 1970 = 100

Bronnen : N.B.B., I.M.F.

| Daggemiddelden | Belgische frank | | U.S.-dollar | Duitse mark | Yen | Franse frank | Pond sterling | Italiaanse lire | Nederlandse gulden | Zweedse kroon | Zwitserse frank | Deense kroon | Noorse kroon | |
|------------------------------------|---------------------------------|---------------------------|--|-------------|-------|--------------|---------------|-----------------|--------------------|---------------|-----------------|--------------|--------------|-------|
| | N.B.B.-Indexcijfers gewogen met | | Indexcijfers van het Internationale Monetaire Fonds (nieuwe reeks) | | | | | | | | | | | |
| | de uitvoer van de B.L.E.U. | de invoer van de B.L.E.U. | | | | | | | | | | | | |
| 1973 | 105,0 | 106,3 | 105,2 | 82,5 | 117,2 | 119,6 | 105,7 | 86,1 | 89,3 | 109,6 | 101,9 | 115,7 | 107,7 | 107,4 |
| 1974 | 106,4 | 107,2 | 107,3 | 84,4 | 124,2 | 111,7 | 99,3 | 83,8 | 80,9 | 116,3 | 101,6 | 125,7 | 109,0 | 114,1 |
| 1975 | 108,1 | 108,9 | 108,9 | 83,6 | 126,7 | 107,9 | 109,8 | 77,3 | 77,8 | 120,2 | 106,4 | 141,2 | 113,5 | 118,9 |
| 1976 | 110,5 | 110,7 | 110,5 | 87,8 | 132,8 | 112,3 | 104,9 | 66,2 | 64,0 | 123,0 | 106,7 | 153,2 | 115,0 | 120,3 |
| 1977 | 116,8 | 117,3 | 116,7 | 87,4 | 143,2 | 124,1 | 100,2 | 62,8 | 58,8 | 131,3 | 103,0 | 157,5 | 115,6 | 122,2 |
| 1978 | 121,9 | 122,3 | 121,0 | 79,9 | 152,2 | 152,7 | 100,2 | 63,0 | 55,3 | 137,5 | 94,8 | 195,8 | 117,9 | 115,1 |
| 1979 | 123,8 | 125,4 | 123,9 | 78,1 | 161,5 | 141,7 | 102,5 | 67,4 | 54,0 | 142,2 | 96,9 | 204,0 | 119,5 | 115,3 |
| 1980 | v 123,0 | v 125,3 | 124,2 | 78,4 | 163,2 | 136,3 | 103,6 | 74,2 | 52,3 | 143,8 | 98,1 | 203,7 | 111,1 | 118,0 |
| 1978 4 ^e kwartaal | 123,2 | 125,1 | 122,8 | 76,6 | 156,5 | 163,6 | 100,9 | 62,4 | 53,8 | 140,5 | 94,9 | 205,8 | 120,4 | 115,5 |
| 1979 1 ^e kwartaal | 124,0 | 126,8 | 124,1 | 77,5 | 158,9 | 154,4 | 102,1 | 63,7 | 53,4 | 142,5 | 95,1 | 201,0 | 122,1 | 114,6 |
| 2 ^e kwartaal | 121,8 | 124,3 | 122,3 | 79,0 | 158,6 | 143,6 | 101,2 | 67,1 | 53,9 | 140,6 | 96,3 | 200,6 | 118,8 | 114,6 |
| 3 ^e kwartaal | 122,7 | 125,4 | 123,7 | 77,5 | 161,6 | 140,4 | 102,1 | 70,5 | 54,6 | 141,6 | 97,9 | 205,8 | 118,8 | 115,2 |
| 4 ^e kwartaal | 123,7 | 126,8 | 125,3 | 78,7 | 167,0 | 128,2 | 104,7 | 68,4 | 54,2 | 144,0 | 98,4 | 208,5 | 118,3 | 116,9 |
| 1980 1 ^e kwartaal | 122,8 | 126,2 | 124,9 | 78,9 | 167,0 | 125,5 | 104,9 | 71,8 | 54,2 | 145,1 | 98,4 | 204,9 | 112,9 | 118,1 |
| 2 ^e kwartaal | 123,2 | 126,7 | 125,1 | 78,8 | 164,3 | 132,7 | 104,1 | 73,1 | 52,7 | 143,6 | 97,9 | 203,1 | 111,4 | 118,3 |
| 3 ^e kwartaal | 123,3 | 126,8 | 125,3 | 76,8 | 164,0 | 138,5 | 104,4 | 74,7 | 52,1 | 145,1 | 98,3 | 205,5 | 112,1 | 118,3 |
| 4 ^e kwartaal | v 120,4 | v 123,1 | 121,6 | 78,9 | 157,5 | 148,6 | 100,9 | 77,4 | 50,3 | 141,3 | 97,8 | 200,8 | 108,2 | 116,9 |
| 1979 December | 123,6 | 126,8 | 125,6 | 78,1 | 168,8 | 126,3 | 105,8 | 69,3 | 54,3 | 145,8 | 98,5 | 210,5 | 115,6 | 116,3 |
| 1980 Januari | 123,5 | 126,8 | 125,7 | 77,5 | 168,7 | 127,2 | 105,9 | 70,9 | 54,4 | 146,0 | 98,6 | 210,0 | 114,4 | 117,1 |
| Februari | 123,0 | 126,3 | 125,4 | 78,2 | 167,9 | 124,5 | 105,3 | 72,5 | 54,6 | 145,6 | 98,7 | 206,5 | 113,6 | 118,7 |
| Maart | 122,0 | 125,2 | 123,7 | 81,1 | 164,5 | 125,1 | 103,6 | 72,2 | 53,3 | 143,5 | 97,9 | 198,3 | 110,9 | 118,3 |
| April | 122,4 | 125,5 | 124,3 | 81,8 | 163,6 | 124,2 | 103,8 | 73,1 | 52,7 | 142,7 | 98,0 | 200,6 | 110,7 | 118,9 |
| Mei | 123,5 | 126,9 | 125,3 | 78,2 | 164,6 | 134,1 | 104,1 | 73,2 | 52,8 | 143,8 | 98,1 | 204,1 | 111,2 | 118,2 |
| Juni | 124,0 | 127,4 | 125,5 | 76,5 | 164,4 | 139,5 | 104,3 | 73,2 | 52,5 | 144,2 | 97,8 | 204,5 | 112,0 | 117,8 |
| Juli | 124,2 | 127,7 | 126,0 | 76,2 | 165,4 | 137,1 | 105,3 | 73,9 | 52,3 | 145,4 | 98,2 | 207,3 | 113,2 | 118,2 |
| Augustus | 123,3 | 126,6 | 125,3 | 77,4 | 163,8 | 136,1 | 104,4 | 74,9 | 52,1 | 144,8 | 98,3 | 204,5 | 111,9 | 118,4 |
| September | v 122,8 | v 126,0 | 124,5 | 76,7 | 162,9 | 142,1 | 103,6 | 75,5 | 51,7 | 144,7 | 98,3 | 204,8 | 111,4 | 118,3 |
| Oktober | v 121,6 | v 124,5 | 123,0 | 77,1 | 159,8 | 147,3 | 102,6 | 76,6 | 50,9 | 143,0 | 98,2 | 204,1 | 109,8 | 117,7 |
| November | v 120,0 | v 122,5 | 121,4 | 79,3 | 157,3 | 147,2 | 100,5 | 78,1 | 50,2 | 141,2 | 98,0 | 201,3 | 107,8 | 117,5 |
| December | v 119,4 | v 121,6 | 120,4 | 80,3 | 155,5 | 151,3 | 99,5 | 77,4 | 49,6 | 139,7 | 97,0 | 197,0 | 106,8 | 115,6 |

Bibliografische referenties : *Belgische Economische Statistieken 1960-1970.* — *Tijdschrift van de Nationale Bank van België*, LII^e jaargang, deel I, n^o 5, mei 1977 : « De indexcijfers van de gewogen gemiddelde of effectieve wisselkoers van de Belgische frank », LII^e jaargang, deel II, n^os 1-2, juli-augustus 1979 : « Het Europees Monetair Stelsel », LII^e jaargang, deel II, n^o 3, september 1979 : « Wijzigingen in

hoofdstuk X : « Valutamarkt » van het gedeelte van het Tijdschrift », LII^e jaargang, deel II, n^o 6, december 1979 : « Europees Monetair Stelsel : bijwerking van de cijfers ». — *International Financial Statistics (I.M.F.)*. — *IMF Survey*.

XI. — RIJKSFINANCIËN ¹

1. — ONTVANGSTEN EN UITGAVEN VAN DE SCHATKIST
VOORTYLOEIEND UIT DE VERRICHTINGEN VOLGENS BEGROTING ²

(Miljarden franken)

Bron : Ministerie van Financiën.

| Periode | Lopende verrichtingen ³ | | | | | Kapitaalverrichtingen | | | Totaal begrotings-saldo |
|-----------------------------|------------------------------------|-------|----------|---------|------------------------------------|-----------------------|-----------------------|--------------------|-------------------------|
| | Ontvangsten | | Uitgaven | | Saldo | Ontvangsten | Uitgaven ⁴ | Saldo | |
| | excl. | incl. | excl. | incl. | | | | | |
| | (1) | (2) | (3) | (4) | (5) = (1) - (3) of (2) - (4) | (6) | (7) | (8) = (6) - (7) | |
| 1974 | 512,8 | 522,6 | 513,4 | 523,2 | - 0,6 | 5,7 | 62,9 | - 57,2 | - 57,8 |
| 1975 | 609,5 | 620,0 | 652,3 | 662,8 | - 42,8 | 7,6 | 78,6 | - 71,0 | -113,8 |
| 1976 | 696,2 | 708,4 | 750,5 | 762,7 | - 54,3 | 8,2 | 85,5 | - 77,3 | -131,6 |
| 1977 | 785,5 | 798,0 | 860,6 | 873,1 | - 75,1 | 8,7 | 95,3 | - 86,6 | -161,7 |
| 1978 Eerste 9 maanden | 630,8 | 639,6 | 759,4 | 768,2 | -128,6 | 7,5 | 78,2 | - 70,7 | -199,3 |
| 12 maanden | 879,3 | 891,2 | 960,3 | 972,2 | - 81,0 | 10,4 | 108,1 | - 97,7 | -178,7 |
| 1979 Eerste 3 maanden | 190,0 | 196,5 | 291,7 | 298,2 | -101,7 | 2,8 | 37,3 | - 34,5 | -136,2 |
| Eerste 6 maanden | 424,6 | 438,1 | 566,4 | 579,9 | -141,8 | 6,1 | 59,7 | - 53,6 | -195,4 |
| Eerste 9 maanden | 670,2 | 690,8 | 800,5 | 821,1 | -130,3 | 9,4 | 90,8 | - 81,4 | -211,7 |
| Eerste 11 maanden | 841,5 | 867,0 | 950,8 | 976,3 | -109,3 | 11,6 | 114,8 | -103,2 | -212,5 |
| 12 maanden | 945,5 | 973,3 | 1.036,7 | 1.064,5 | - 91,2 | 12,7 | 126,3 | -113,6 | -204,8 |
| 1980 Eerste maand | 83,6 | 86,1 | 99,3 | 101,8 | - 15,7 | 1,1 | 15,2 | - 14,1 | - 29,8 |
| Eerste 2 maanden | 149,7 | 154,8 | 198,9 | 204,0 | - 49,2 | 2,1 | 26,0 | - 23,9 | - 73,1 |
| Eerste 3 maanden | 208,1 | 215,8 | 309,4 | 317,1 | -101,3 | 3,1 | 40,5 | - 37,4 | -138,7 |
| Eerste 4 maanden | 313,0 | 323,3 | 431,7 | 442,0 | -118,7 | 4,1 | 53,1 | - 49,0 | -167,7 |
| Eerste 5 maanden | 378,3 | 391,2 | 518,6 | 531,5 | -140,3 | 5,0 | 62,8 | - 57,8 | -198,1 |
| Eerste 6 maanden | 461,8 | 477,5 | 626,2 | 641,9 | -164,4 | 6,0 | 75,0 | - 69,0 | -233,4 |
| Eerste 7 maanden | 584,0 | 602,4 | 738,1 | 756,5 | -154,1 | 7,0 | 86,5 | - 79,5 | -233,6 |
| Eerste 8 maanden | 651,5 | 672,3 | 806,6 | 827,4 | -155,1 | 7,9 | 101,1 | - 93,2 | -248,3 |
| Eerste 9 maanden | 719,4 | 742,7 | 898,6 | 921,9 | -179,2 | 9,2 | 113,4 | -104,2 | -283,4 |
| Eerste 10 maanden | 824,9 | 850,9 | 978,2 | 1.004,2 | -153,3 | 10,4 | 132,5 | -122,1 | -275,4 |
| Eerste 11 maanden | 885,5 | 914,0 | 1.050,0 | 1.078,5 | -164,5 | 11,3 | 142,4 | -131,1 | -295,6 |

¹ De statistieken betreffende de staatsschuld zijn opgenomen onder hoofdstuk XVI.

² Werkelijke ontvangsten en uitgaven gedurende iedere periode, ongeacht het begrotingsjaar waarop zij betrekking hebben, excl. de interne overschrijvingen.

³ De cijfers van de kolommen (1) en (3) omvatten sommige belastingontvangsten (en de daarmee overeenstemmende uitgaven) die tot 1977 rechtstreeks, buiten de begroting om, werden toegewezen aan het Fonds

voor Economische Expansie en Regionale Reconvertie, aan het Wegenfonds, aan het Speciaal Gemeentefonds en aan de Europese Gemeenschappen. Deze kolommen omvatten noch de douanerechten en, vanaf 1979, noch het deel van de belasting over de toegevoegde waarde, die als eigen middelen worden afgedragen aan de Europese Gemeenschappen. Ze zijn daarentegen wel opgenomen in de kolommen (2) en (4).
⁴ De buitengewone of kapitaaluitgaven gepubliceerd door het Ministerie van Financiën omvatten de investeringsuitgaven van het Wegenfonds.

XI - 2. — KASRESULTAAT VAN DE SCHATKIST EN FINANCIERING ERVAN

(Miljarden franken)

Bron : Ministerie van Financiën.

| Periode | Totaal begrotings-saldo 1 | Gelden van derden en thesaurie-verrichtingen | Aflossingen van de schuld 2 | Kas-resultaat (4) = (1) + (2) + (3) | Speciale beleggingen 3 | Te financieren totaal (6) = (4) + (5) of - [(7) + (13)] | Financiering | | | | | | |
|-----------------------------|---------------------------|--|-----------------------------|--|------------------------|--|--|---|---|--|---------------------|-----------------|-------------------------------|
| | | | | | | | Netto-opbrengst van geconsolideerde leningen 4 | Veranderingen van de vlottende schuld 5 | | | | | Totaal (18) = (8) tot (12) |
| | | | | | | | | Opneming op de marge bij de N.B.B. (8) | Portefeuille van de financiële instellingen (9) | Postcheque-rekeningen particulieren (10) | Vreemde munten (11) | Diversen 6 (12) | |
| 1974 | - 57,8 | + 4,3 | -39,3 | - 92,8 | ... | - 92,8 | + 84,9 | + 4,7 | - 3,2 | + 2,3 | ... | + 4,1 | + 7,9 |
| 1975 | -113,8 | + 9,6 | -35,0 | -139,2 | ... | -139,2 | +122,8 | - 0,9 | +15,2 | + 3,7 | ... | - 1,6 | + 16,4 |
| 1976 | -131,6 | + 0,5 | -47,5 | -178,6 | ... | -178,6 | +126,7 | +16,4 | +27,6 | + 7,4 | ... | + 0,5 | + 51,9 |
| 1977 | -161,7 | - 1,5 | -48,6 | -211,8 | ... | -211,8 | +178,6 | +16,4 | +26,1 | + 3,1 | ... | -12,4 | + 33,2 |
| | | | | | | | | | Rentenfonds | Andere | | | |
| 1978 Eerste 9 maanden | -199,3 | + 7,8 | -40,9 | -232,4 | ... | -232,4 | +164,9 | ... | + 25,9 | + 33,7 | - 0,9 | + 7,6 | + 67,5 |
| 12 maanden | -178,7 | + 1,8 | -56,9 | -233,8 | ... | -233,8 | +194,0 | ... | - 7,5 | + 29,2 | + 3,8 | + 12,2 | + 39,8 |
| 1979 Eerste 3 maanden | -136,2 | + 1,4 | -17,8 | -152,6 | ... | -152,6 | + 35,4 | ... | + 13,3 | +107,2 | - 2,8 | - 0,2 | +117,2 |
| Eerste 6 maanden | -195,4 | +12,2 | -37,4 | -220,6 | ... | -220,6 | +112,6 | ... | + 33,1 | + 43,4 | + 3,2 | + 28,7 | +108,0 |
| Eerste 9 maanden | -211,7 | + 6,5 | -58,3 | -263,5 | ... | -263,5 | +181,1 | ... | + 31,7 | + 17,3 | + 4,8 | + 38,9 | - 0,7 |
| Eerste 11 maanden | -212,5 | - 0,2 | -73,5 | -286,2 | ... | -286,2 | +186,0 | ... | + 19,9 | + 47,4 | - 4,0 | + 36,2 | +100,2 |
| 12 maanden | -204,8 | - 0,7 | -79,3 | -284,8 | ... | -284,8 | +209,0 | ... | + 36,5 | + 8,9 | - 2,7 | + 32,3 | + 75,8 |
| 1980 Eerste maand | - 29,8 | + 6,3 | - 5,8 | - 29,3 | ... | - 29,3 | + 13,9 | ... | - 12,3 | + 25,4 | + 9,1 | - 6,8 | + 15,4 |
| Eerste 2 maanden | - 73,1 | - 2,1 | -12,5 | - 87,7 | ... | - 87,7 | + 75,8 | ... | + 10,1 | + 11,7 | - 3,7 | - 6,1 | + 11,9 |
| Eerste 3 maanden | -138,7 | + 0,8 | -18,2 | -156,1 | ... | -156,1 | + 78,2 | ... | + 20,2 | + 46,0 | + 1,2 | + 10,7 | + 77,9 |
| Eerste 4 maanden | -167,7 | - 3,2 | -24,6 | -195,5 | ... | -195,5 | + 86,0 | ... | + 2,1 | + 84,9 | + 10,4 | + 12,5 | +109,5 |
| Eerste 5 maanden | -198,1 | - 1,0 | -30,4 | -229,5 | ... | -229,5 | + 98,6 | ... | + 21,2 | + 88,0 | + 3,3 | + 18,7 | +130,9 |
| Eerste 6 maanden | -233,4 | - 0,2 | -38,1 | -271,7 | ... | -271,7 | +153,3 | ... | + 7,5 | + 83,3 | + 7,8 | + 20,1 | +118,4 |
| Eerste 7 maanden | -233,6 | + 4,0 | -45,2 | -274,8 | ... | -274,8 | +168,7 | ... | - 11,5 | + 96,6 | + 6,1 | + 15,5 | +106,1 |
| Eerste 8 maanden | -248,3 | + 1,4 | -51,8 | -298,7 | ... | -298,7 | +168,7 | ... | + 5,2 | +103,7 | + 6,5 | + 15,2 | +130,0 |
| Eerste 9 maanden | -283,4 | + 3,5 | -58,7 | -338,6 | ... | -338,6 | +167,9 | ... | + 14,7 | +139,9 | + 1,8 | + 14,5 | +170,7 |
| Eerste 10 maanden | -275,4 | + 2,0 | -67,2 | -340,6 | ... | -340,6 | +212,0 | ... | + 23,9 | + 90,6 | - 0,3 | + 14,7 | +128,6 |
| Eerste 11 maanden | -295,6 | + 3,6 | -73,1 | -365,1 | ... | -365,1 | +212,0 | ... | + 17,2 | +111,2 | + 0,4 | + 24,5 | +153,1 |

1 Cf. tabel XI-1.

2 Contractuele aflossingen (d.w.z. via uitloting of door terugkoop ter beurze gedurende de looptijd van de lening) ten laste van de Schatkist en van het Wegenfonds.

3 Vermeerdering (-) of vermindering (+) van de voorlopige beleggingen van de Schatkist in handelspapier en van haar tegoeden in rekening-courant.

4 Nominaal bedrag van de uitgegeven leningen min de uitgiftekosten en -premies met betrekking tot die leningen en min de aflossingen op een tussentijdse vervalddag of op de uiteindelijke vervalddag van eerder uitgegeven leningen.

5 Schuld op middellange en korte termijn, met uitzondering van de veranderingen in de portefeuille schatkistcertificaten van het I.M.F., die geen weerslag hebben op het volume van de voor de financiering beschikbare middelen.

6 Omvat onder andere de veranderingen in de portefeuilles schatkistcertificaten van de niet-financiële instellingen van de overheidssector en, tot 1977, die in de portefeuille certificaten van de tranche B van het Rentenfonds.

XI - 3. — NETTOFINANCIERINGSBEHOEFTE N VAN DE SCHATKIST EN HUN DEKKING

(Miljarden franken)

Bron : Ministerie van Financiën.

| Periode | Totaal begrotingssaldo 1 | Saldo van de extrabudgettaire verrichtingen 2 | Nettofinancieringsbehoefte van de Schatkist 3 4 | Dekking 5 | | | | | | |
|-----------------------------|-----------------------------|--|--|--|------------------------------|--------|--|---|--------------------------------------|--------|
| | | | | Veranderingen van het uitstaande bedrag in Belgische franken | | | Veranderingen van het directe en indirecte beroep op de N.B.B. | | | |
| | | | | van de gevestigde leningen | van de vlottende schuld 6 | Totaal | Schatkistcertificaten in het bezit van de N.B.B. (marge) | Schatkistcertificaten in het bezit van het Rentenfonds en gefinancierd door voorschotten van de N.B.B. (8) | Schuld in buitenlandse valuta's 7 | Totaal |
| (1) | (2) | (3) = (1) + (2) | (4) | (5) | (6) = (4) + (5) | (7) | (8) | (9) | (10) = (7) + (8) + (9) | |
| 1974 | - 57,8 | + 0,4 | - 57,4 | + 50,9 | + 3,3 | + 54,2 | + 4,7 | ... | - 1,5 | + 3,2 |
| 1975 | -113,8 | + 4,5 | -109,3 | + 94,4 | + 14,3 | +108,7 | - 0,9 | + 2,9 | - 1,4 | + 0,6 |
| 1976 | -131,6 | - 1,5 | -133,1 | + 82,3 | + 34,9 | +117,2 | + 16,3 | + 0,7 | - 1,1 | + 15,9 |
| 1977 | -161,7 | - 5,7 | -167,4 | +134,7 | + 17,6 | +152,3 | + 16,4 | - 0,8 | - 0,5 | + 15,1 |
| 1978 Eerste 9 maanden | -199,3 | + 4,4 | -194,9 | +127,7 | + 34,0 | +161,7 | ... | + 25,9 | + 7,3 | + 33,2 |
| 12 maanden | -178,7 | - 4,2 | -182,9 | +143,7 | + 14,4 | +158,1 | ... | + 13,2 | + 11,6 | + 24,8 |
| 1979 Eerste 3 maanden | -136,2 | + 0,1 | -136,1 | + 18,9 | +104,1 | +123,0 | ... | + 13,3 | - 0,2 | + 13,1 |
| Eerste 6 maanden | -195,4 | + 8,7 | -186,7 | + 79,0 | + 46,1 | +125,1 | ... | + 33,1 | + 28,5 | + 61,6 |
| Eerste 9 maanden | -211,7 | + 1,8 | -209,9 | +127,9 | + 11,8 | +139,7 | ... | + 31,7 | + 38,5 | + 70,2 |
| Eerste 11 maanden | -212,5 | - 5,8 | -218,3 | +113,6 | + 44,1 | +157,7 | ... | + 19,9 | + 40,7 | + 60,6 |
| 12 maanden | -204,8 | - 7,0 | -211,8 | +126,1 | + 6,9 | +133,0 | ... | + 36,5 | + 42,3 | + 78,8 |
| 1980 Eerste maand | - 29,8 | + 6,5 | - 23,3 | - 11,7 | + 34,5 | + 22,8 | ... | - 12,3 | + 12,8 | + 0,5 |
| Eerste 2 maanden | - 73,1 | - 3,5 | - 76,6 | + 42,2 | + 8,0 | + 50,2 | ... | + 10,1 | + 16,3 | + 26,4 |
| Eerste 3 maanden | -138,7 | - 0,4 | -139,1 | + 36,3 | + 47,0 | + 83,3 | ... | + 20,2 | + 35,6 | + 55,8 |
| Eerste 4 maanden | -167,7 | - 4,7 | -172,4 | + 37,9 | + 95,0 | +132,9 | ... | + 2,1 | + 37,4 | + 39,5 |
| Eerste 5 maanden | -198,1 | - 1,9 | -200,0 | + 28,4 | + 91,0 | +119,4 | ... | + 21,2 | + 59,4 | + 80,6 |
| Eerste 6 maanden | -233,4 | - 3,5 | -236,9 | + 64,9 | + 90,8 | +155,7 | ... | + 7,5 | + 73,7 | + 81,2 |
| Eerste 7 maanden | -233,6 | + 0,9 | -232,7 | + 60,5 | +102,1 | +162,6 | ... | - 11,5 | + 81,6 | + 70,1 |
| Eerste 8 maanden | -248,3 | - 2,2 | -250,5 | + 54,5 | +109,5 | +164,0 | ... | + 5,2 | + 81,3 | + 86,5 |
| Eerste 9 maanden | -283,4 | + 6,1 | -277,3 | + 39,7 | +141,5 | +181,2 | ... | + 14,8 | + 81,3 | + 96,1 |
| Eerste 10 maanden | -275,4 | - 1,9 | -277,3 | + 81,7 | + 90,1 | +171,8 | ... | + 23,9 | + 81,6 | +105,5 |
| Eerste 11 maanden | -295,6 | - 1,4 | -297,0 | + 76,6 | +111,4 | +188,0 | ... | + 17,2 | + 91,8 | +109,0 |

1 Cf. tabel XI-1.

2 Het saldo van de extrabudgettaire verrichtingen omvat niet alleen de gelden van derden en de schatkistverrichtingen [kolom (2) van tabel XI-2], maar ook de uitgaven van parastatale instellingen, andere dan het Wegenfonds, gefinancierd door de uitgifte van indirecte leningen. Het wordt bovendien beïnvloed door uitgifte- en delgingsverschillen.

3 Het verschil tussen deze kolom en kolom (4) « Kasresultaat » van het tabel XI-2 wordt verklaard door het feit dat, enerzijds, de netto financieringsbehoefte rekening houden met een aantal verrichtingen die niet in aanmerking zijn genomen voor de berekening van het « Kasresultaat » (genoemde verrich-

tingen werden opgesomd in noot 2) en anderzijds, dat de nettofinancieringsbehoefte de contractuele aflossingen niet bevatten.

4 Cf. tabel XVI-3b.

5 Icl. de veranderingen in de indirecte schuld.

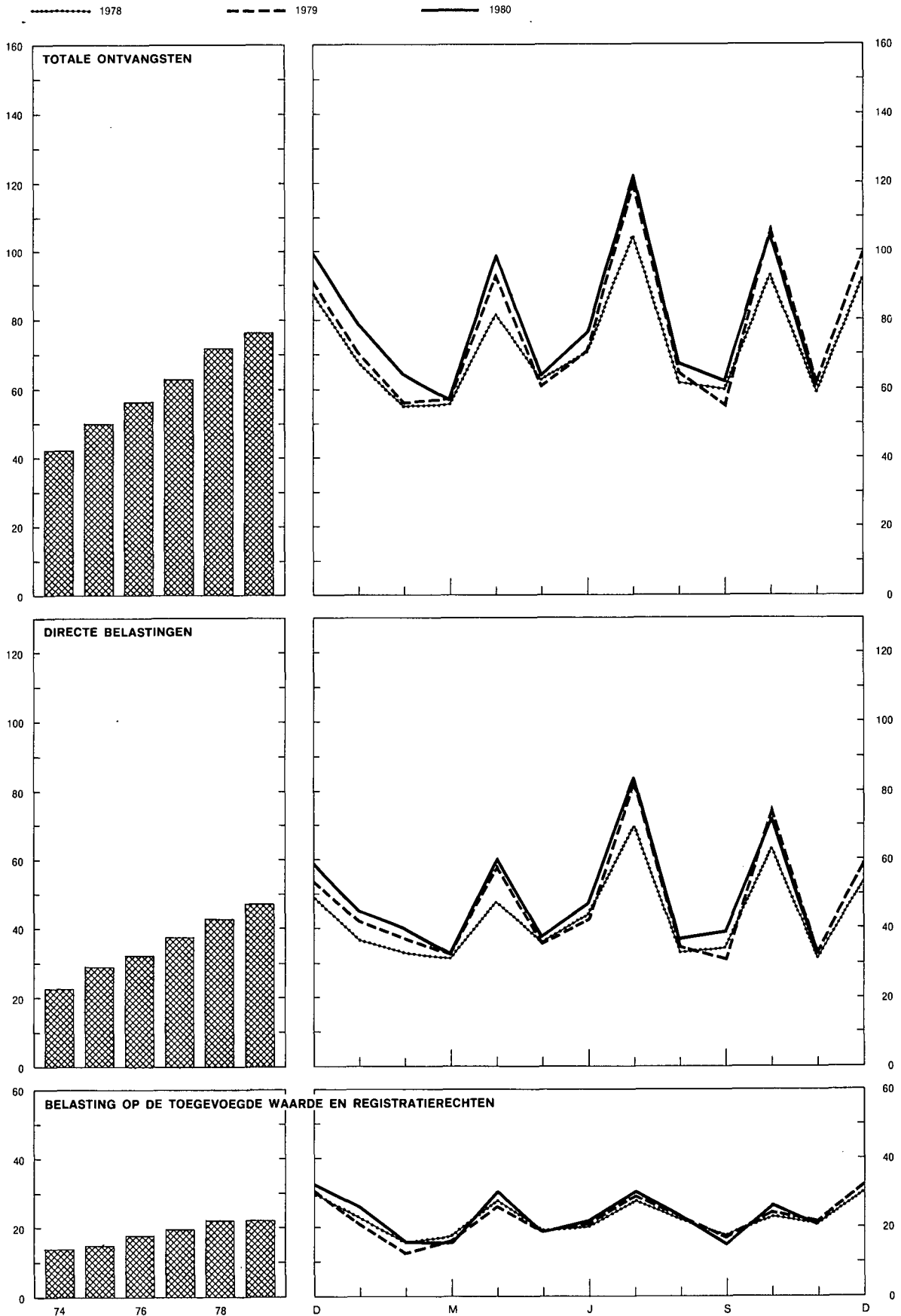
6 Schuld op middellange en korte termijn met uitzondering van het directe en indirecte beroep op de N.B.B.

7 Aangezien de Schatkist hun opbrengst aan de N.B.B. afstaat tegen Belgische franken worden deze leningen in buitenlandse valuta's eveneens beschouwd als een indirect beroep op de N.B.B.

XI - 4. — BELASTINGONTVANGSTEN PER KALENDERJAAR ⁽¹⁾

(Miljarden franken)

Maandgemiddelden of maanden



¹ Inclusief de douanerechten, en vanaf 1979, een deel van de belasting op de toegevoegde waarde, als eigen middelen, afgedragen aan de Europese Gemeenschappen.

XI - 4. — BELASTINGONTVANGSTEN (per kalenderjaar) ¹

(Miljarden franken)

Bron : Ministerie van Financiën.

| Periode | Lopende ontvangsten ³ | | | | | Kapitaalontvangsten ⁴ | Totaal der belastingontvangsten | Lopende ontvangsten, inclusief die welke worden afgedragen aan de Europese Gemeenschappen | | | Totaal van de belastingontvangsten, incl. die welke worden afgedragen aan de Europese Gemeenschappen |
|------------------------------------|----------------------------------|-----------------------------|----------------------------|-----------------------|--------|----------------------------------|---------------------------------|---|-----------------------|--------|--|
| | Directe belastingen ² | waarvan : vooruitbetalingen | Douanerechten en accijnzen | B.T.W. en registratie | Totaal | | | Douanerechten en accijnzen | B.T.W. en registratie | Totaal | |
| | | | | | | | | | | | |
| 1975 | 349,4 | 78,5 | 62,4 | 179,5 | 591,3 | 6,6 | 597,9 | 73,0 | 179,5 | 601,9 | 608,5 |
| 1976 | 388,0 | 91,7 | 68,7 | 215,2 | 671,9 | 7,2 | 679,1 | 80,8 | 215,2 | 684,0 | 691,2 |
| 1977 | 448,2 | 104,0 | 72,2 | 236,6 | 757,0 | 7,9 | 764,9 | 84,7 | 236,6 | 769,5 | 777,4 |
| 1978 | 514,0 | 108,8 | 73,4 | 264,9 | 852,3 | 9,5 | 861,8 | 85,3 | 264,9 | 864,2 | 873,7 |
| 1979 | 563,9 | 129,6 | 78,8 | 266,7 | 909,4 | 11,7 | 921,1 | 92,6 | 280,7 | 937,2 | 948,9 |
| 1978 3 ^e kwartaal | 136,9 | 31,0 | 19,0 | 67,3 | 223,2 | 2,7 | 225,9 | 21,9 | 67,3 | 226,1 | 228,8 |
| 4 ^e kwartaal | 148,5 | 52,0 | 17,9 | 74,6 | 241,0 | 2,5 | 243,5 | 21,0 | 74,6 | 244,1 | 246,6 |
| 1979 1 ^e kwartaal | 111,9 | 2,7 | 19,2 | 50,7 | 181,8 | 2,6 | 184,4 | 22,3 | 54,2 | 188,4 | 191,0 |
| 2 ^e kwartaal | 135,8 | 28,9 | 20,0 | 67,1 | 222,9 | 3,0 | 225,9 | 23,6 | 70,5 | 229,9 | 232,9 |
| 3 ^e kwartaal | 148,8 | 38,3 | 19,0 | 69,8 | 237,6 | 3,1 | 240,7 | 22,6 | 73,4 | 244,8 | 247,9 |
| 4 ^e kwartaal | 167,4 | 59,7 | 20,6 | 79,1 | 267,1 | 3,0 | 270,1 | 24,1 | 82,6 | 274,1 | 277,1 |
| 1980 1 ^e kwartaal | 118,6 | 1,7 | 20,3 | 59,5 | 198,4 | 2,8 | 201,2 | 24,2 | 63,2 | 206,0 | 208,8 |
| 2 ^e kwartaal | 145,3 | 27,0 | 20,1 | 72,0 | 237,4 | 2,7 | 240,1 | 24,4 | 75,7 | 245,4 | 248,1 |
| 3 ^e kwartaal | 160,2 | 37,6 | 20,5 | 69,0 | 249,7 | 2,8 | 252,5 | 24,3 | 72,8 | 257,3 | 260,1 |
| 1979 November | 33,2 | 0,7 | 6,7 | 21,8 | 61,7 | 1,0 | 62,7 | 7,9 | 23,0 | 64,1 | 65,1 |
| December | 58,9 | 25,4 | 7,2 | 32,7 | 98,8 | 0,9 | 99,7 | 8,5 | 33,9 | 101,3 | 102,2 |
| 1980 Januari | 45,3 | 1,5 | 6,8 | 26,5 | 78,6 | 1,0 | 79,6 | 8,1 | 27,7 | 81,1 | 82,1 |
| Februari | 40,3 | ... | 6,7 | 16,7 | 63,7 | 0,9 | 64,6 | 8,0 | 18,0 | 66,3 | 67,2 |
| Maart | 33,0 | 0,2 | 6,8 | 16,3 | 56,1 | 0,9 | 57,0 | 8,1 | 17,5 | 58,6 | 59,5 |
| April | 60,1 | 25,3 | 7,0 | 31,2 | 98,3 | 0,9 | 99,2 | 8,4 | 32,4 | 100,9 | 101,8 |
| Mei | 37,9 | 0,2 | 6,4 | 18,9 | 63,2 | 0,9 | 64,1 | 7,8 | 20,2 | 65,9 | 66,8 |
| Juni | 47,3 | 1,5 | 6,7 | 21,9 | 75,9 | 0,9 | 76,8 | 8,2 | 23,1 | 78,6 | 79,5 |
| Juli | 83,9 | 35,0 | 7,0 | 30,6 | 121,5 | 0,9 | 122,4 | 8,3 | 31,9 | 124,1 | 125,0 |
| Augustus | 37,3 | 0,5 | 6,1 | 23,0 | 66,4 | 0,9 | 67,3 | 7,3 | 24,2 | 68,8 | 69,7 |
| September | 39,0 | 2,1 | 7,4 | 15,4 | 61,8 | 1,0 | 62,8 | 8,7 | 16,7 | 64,4 | 65,4 |
| Oktober | 71,1 | 31,2 | 7,1 | 25,9 | 104,1 | 1,0 | 105,1 | 8,6 | 27,1 | 106,8 | 107,8 |
| November | 33,0 | 0,5 | 6,6 | 20,5 | 60,1 | 0,9 | 61,0 | 7,9 | 21,8 | 62,7 | 63,6 |

¹ Excl. de opcentiemen ten voordele van de provincies, gemeenten, agglomeraties en federaties van gemeenten.

² Incl. de vooruitbetalingen.

³ Inclusief de belastingontvangsten die buiten de begroting om, rechtstreeks werden toegewezen. De douanerechten en, vanaf 1979, een deel

van de belasting over de toegevoegde waarde, worden als eigen middelen afgedragen aan de Europese Gemeenschappen. Deze afgedragen ontvangsten zijn opgenomen in de bedragen van de kolommen (8) tot (11).

⁴ Successierechten.

XI - 5. — INDELING VAN DE BELASTINGONTVANGSTEN ¹

(Miljarden franken)

Bron : Ministerie van Financiën.

| | 1979 | | 1979 : november | | 1980 : november | |
|---|-------------|----------|-----------------|----------|-----------------|----------|
| | Opbrengsten | Ramingen | Opbrengsten | Ramingen | Opbrengsten | Ramingen |
| A. Lopende ontvangsten ² : | | | | | | |
| I. Directe belastingen | 563,9 | 562,8 | 33,2 | 33,4 | 33,0 | 36,1 |
| onroerende voorheffing | 1,5 | 1,4 | 0,1 | 0,1 | 0,2 | 0,2 |
| roerende voorheffing | 48,2 | 48,8 | 2,3 | 2,3 | 3,0 | 2,5 |
| voorafbetalingen | 129,6 | 117,1 | 0,7 | 0,6 | 0,5 | 0,9 |
| vennootschapbelast. (kohieren) ... | 3,0 | 4,7 | 1,0 | 1,5 | 0,8 | 1,5 |
| personenbelasting (kohieren) ... | 42,9 | 39,8 | 4,6 | 3,1 | 1,5 | 3,2 |
| bedrijfsvoorheffing | 326,8 | 338,6 | 23,9 | 25,0 | 25,1 | 25,8 |
| diversen | 11,9 | 12,4 | 0,6 | 0,8 | 1,9 | 2,0 |
| II. Douanerechten en accijnzen | 78,8 | 75,9 | 6,7 | 6,3 | 6,6 | 6,4 |
| III. B.T.W. en registratie | 266,7 | 279,8 | 21,8 | 21,3 | 20,5 | 22,5 |
| B. Kapitaalontvangsten | 11,7 | 12,0 | 1,0 | 1,1 | 0,9 | 1,1 |
| Totaal ² ... | 921,1 | 930,5 | 62,7 | 62,1 | 61,0 | 66,1 |
| Vershil t.o.v. de ramingen | - 9,4 | | + 0,6 | | - 5,1 | |
| C. Totale ontvangsten, inclusief die welke worden afgedragen aan de Europese Gemeenschappen | 948,9 | 956,1 | 65,1 | | 63,6 | |
| Vershil t.o.v. de ramingen | - 7,2 | | | | | |

¹ Excl. de opcentiemen ten voordele van de provincies, gemeenten, agglomeraties en federaties van gemeenten.

² Inclusief de belastingontvangsten die buiten de begroting om rechtstreeks werden toegewezen; exclusief de ontvangsten die als eigen middelen worden afgedragen aan de Europese Gemeenschappen. Deze afgedragen ontvangsten zijn begrepen in de bedragen van de post C.

N. B. — Het Belgisch Staatsblad publiceert maandelijks volledige en omstandige gegevens over de belastingontvangsten.

Bibliografische referenties : Tijdschrift voor Documentatie (Ministerie van Financiën). — Statistisch Jaarboek van België. — Statistisch Tijdschrift

van het N.I.S. — Belgisch Staatsblad. — Tijdschrift voor Documentatie en Voorlichting : XLII^e jaargang, deel I, nr 3, maart 1987 : « Hoofdstuk XI « Rijksfinanciën » van het statistisch gedeelte - Wijziging van sommige gegevens ». — Tijdschrift van de Nationale Bank van België, XLVII^e jaargang, deel II, nr 5, november 1972 : « De begroting 1973 in het licht van het verloop van de overheidsfinanciën van 1967 tot 1973 ». — XLIX^e jaargang, deel I, nr 5, mei 1974, Le jaargang, deel I, nr 4, april 1975 en LVI^e jaargang, deel II, nr 7-8 juli-augustus 1980 : « Hoofdstuk XI : « Rijksfinanciën » van het statistische gedeelte - Wijziging van sommige gegevens ».

XII. — VORDERINGEN EN SCHULDEN IN DE BELGISCHE ECONOMIE
XII - 1a. — UITSTAANDE VORDERINGEN EN SCHULDEN OP 31 DECEMBER 1977

(Miljarden franken)

| SCHULDEN PER SECTOR EN PER SOORT | | VORDERINGEN PER SECTOR EN PER SOORT | | | | | | | | | | | | Totaal van de schulden (18) = (1) tot (12) | |
|------------------------------------|--|---|---------------------|-------------------|--|---------------------|--|------------|-------------------------|--|---|--|-------|--|--|
| | | Nationale niet-financiële sectoren | | | | | | Buitenland | Financiële instellingen | | | | | | Niet bepaalde sectoren en aanpassingen |
| | | Privé-bedrijven en particulieren | Overheids-bedrijven | Staat (Schatkist) | Overheidssector niet elders vermeld (o.m. lagere overheid) | Sociale verzekering | Overwegend geldscheppende instellingen | | Rentenfonds | Spaarkassen, hypotheek- en kapitalisatiemaatschappijen | Inst. voor verzekering op het leven en tegen arbeidsongevallen, pensioenfondsen | Kredietinstellingen van de overheidssector | | | |
| | | | | | | | | | | | | | (1) | | |
| Nationale niet financiële sectoren | Privé-bedrijven en particulieren (1) | Accepten, handelspapier en promessen | 1,2 | — | — | — | 2,7 | 200,1 | — | 23,9 | 0,3 | 12,6 | 2,1 | 242,9 | |
| | | Verplichtingen in rekening-courant of voorschotrekening | 15,4 | — | — | — | 446,3 | — | 5,6 | — | 9,5 | — | — | 476,8 | |
| | | Obligaties | 71,7 | — | — | — | 7,6 | 11,2 | — | 26,6 | 37,0 | — | — | 154,1 | |
| | | Andere leningen voor meer dan een jaar | — | 0,3 | — | — | — | — | — | 435,4 | 102,5 | 416,0 | — | 956,8 | |
| | | Diversen | — | 9,7 | 9,9 | — | 93,8 | — | — | 0,3 | — | 4,1 | 0,2 | — | 118,0 |
| | | (Aandelen en deelnemingen) | (515,6) | (5,3) | (2,7) | — | (0,1) | (...) | (2,7) | (—) | (1,9) | (11,1) | (...) | (...) | (539,4) |
| | Totaal ... | 87,1 | 11,2 | 9,9 | — | 96,4 | 10,3 | 657,6 | — | 491,8 | 143,9 | 438,3 | 2,1 | 1.948,6 | |
| Nationale niet financiële sectoren | Overheidsbedrijven (2) | Accepten, handelspapier en promessen | — | — | — | — | 0,1 | 1,2 | — | 1,4 | — | 1,7 | — | 4,4 | |
| | | Verplichtingen in rekening-courant of voorschotrekening | 0,5 | — | — | — | 1,0 | 2,7 | — | 0,2 | — | 11,9 | — | 16,3 | |
| | | Certificaten voor ten hoogste een jaar | — | — | — | — | — | 1,2 | — | 1,5 | — | 0,1 | — | 2,8 | |
| | | Obligaties verkrijgbaar door elke belegger | 39,1 | 2,8 | — | 0,2 | 0,1 | 0,4 | 16,7 | 1,6 | 16,1 | 9,1 | 1,5 | — | 87,6 |
| | | Obligaties niet verkrijgbaar door elke belegger | — | 0,1 | — | 0,2 | — | 0,4 | 23,2 | — | 11,5 | 6,3 | 5,9 | 1,9 | 54,5 |
| | | Andere leningen voor meer dan een jaar | — | — | — | — | — | 5,1 | — | — | 0,4 | 0,2 | 50,5 | — | 56,2 |
| | Diversen | 14,1 | 0,1 | 11,6 | 0,5 | 2,8 | — | — | — | — | 0,1 | 19,5 | 48,7 | | |
| | (Aandelen en deelnemingen) | (0,7) | — | (26,3) | (18,3) | (...) | — | (0,2) | (—) | (0,6) | (0,3) | (1,0) | (0,7) | (48,1) | |
| | Totaal ... | 53,7 | 3,0 | 11,6 | 0,9 | 0,1 | 9,8 | 50,0 | 1,6 | 31,1 | 15,6 | 71,7 | 21,4 | 270,5 | |
| Nationale niet financiële sectoren | Staat (Schatkist) (3) | Gelden van derden | 7,0 | — | — | 4,2 | 6,3 | 80,3 | — | — | — | — | 36,1 | 133,9 | |
| | | Certificaten voor ten hoogste een jaar | — | 0,1 | — | 2,5 | 12,9 | 48,6 | 2,8 | 22,4 | — | 66,3 | — | 155,6 | |
| | | Obligaties verkrijgbaar door elke belegger | 312,2 | 5,3 | — | 5,0 | 9,2 | 1,5 | 296,8 | 10,9 | 134,6 | 100,7 | 49,2 | 925,4 | |
| | | Obligaties niet verkrijgbaar door elke belegger | — | 0,2 | — | — | — | 1,2 | 53,4 | — | 10,2 | 1,2 | 0,3 | 66,5 | |
| | | Diversen | — | 6,9 | — | — | 25,2 | 1,0 | 3,9 | — | 12,9 | 7,5 | 0,9 | 58,3 | |
| | | Totaal ... | 319,2 | 12,5 | — | 11,7 | 34,4 | 22,9 | 483,0 | 13,7 | 180,1 | 109,4 | 116,7 | 36,1 | 1.339,7 |
| Nationale niet financiële sectoren | Overheidssector niet elders vermeld (o.m. lagere overheid) (4) | Geld op zeer korte termijn (Belgische franken) | — | — | — | — | — | — | — | — | — | — | — | — | |
| | | Accepten, handelspapier en promessen | — | — | — | — | — | — | — | — | — | — | — | — | |
| | | Verplichtingen in rekening-courant of voorschotrekening | — | — | — | — | — | — | — | — | — | — | — | — | |
| | | Obligaties verkrijgbaar door elke belegger | 66,5 | 0,2 | — | 0,7 | 0,2 | 0,2 | 40,8 | 3,3 | 25,6 | 16,7 | 6,7 | — | 158,0 |
| | | Obligaties niet verkrijgbaar door elke belegger | — | — | — | — | — | — | — | — | 17,1 | 1,8 | 21,4 | 0,6 | 50,5 |
| | | Andere leningen voor meer dan een jaar | — | 7,7 | — | — | — | — | — | — | 27,7 | — | 222,7 | — | 258,1 |
| | Diversen | 6,0 | 1,3 | 10,7 | — | — | — | — | — | — | — | 0,6 | — | 18,6 | |
| | Totaal ... | 72,5 | 9,2 | 10,7 | 0,7 | 0,2 | 0,2 | 88,7 | 3,3 | 70,4 | 18,5 | 256,2 | 0,6 | 531,2 | |
| Nationale niet financiële sectoren | Sociale verzekering (5) | Accepten, handelspapier en promessen | — | — | — | — | — | — | — | — | — | — | — | — | |
| | | Verplichtingen in rekening-courant of voorschotrekening | — | — | — | — | — | — | — | — | — | — | — | — | |
| | | Certificaten voor ten hoogste een jaar | — | — | — | — | — | — | — | — | — | — | — | — | |
| | | Obligaties verkrijgbaar door elke belegger | — | — | — | — | — | — | — | — | — | — | — | — | |
| | | Obligaties niet verkrijgbaar door elke belegger | — | — | — | — | 0,3 | — | — | — | — | — | — | — | 15,3 |
| | | Reserves van de sociale verzekering | 20,6 | — | — | — | — | — | — | — | — | — | — | — | 32,7 |
| | Diversen | 69,7 | — | 3,6 | — | — | 0,2 | — | — | — | — | — | 87,8 | | |
| | Totaal ... | 90,3 | — | 3,6 | — | 0,3 | 12,3 | — | 5,0 | 5,7 | 2,2 | 8,7 | 139,5 | | |
| Buitenland (6) | Geld op zeer korte termijn (Belgische franken) | — | — | — | — | — | — | — | — | — | — | — | — | 4,0 | |
| | Accepten, handelspapier en promessen | — | 0,2 | — | — | — | — | — | — | — | — | — | — | 75,5 | |
| | Verplichtingen in rekening-courant of voorschotrekening | — | — | — | — | — | — | — | — | — | — | — | — | 179,0 | |
| | Overige verplichtingen voor ten hoogste een jaar t.o.v. de overwegend geldscheppende instellingen ¹ | — | — | — | — | — | — | — | — | — | — | — | — | — | |
| | Obligaties | 16,5 | — | — | 0,1 | 0,1 | — | — | — | — | — | — | — | 873,5 | |
| | Verplichtingen van de internationale kredietinstellingen uit hoofde van de inschrijving van België | — | — | 15,9 | — | — | — | — | — | — | — | — | — | — | |
| | Diversen | — | 5,9 | 16,6 | — | — | — | — | — | — | — | — | — | 26,7 | |
| | (Aandelen en deelnemingen) | — | (0,3) | (1,0) | — | — | — | — | — | — | — | — | — | 6,0 | |
| | Totaal ... | 16,5 | 6,1 | 32,5 | 0,1 | 1,7 | 0,5 | 1.199,2 | — | 15,8 | 6,0 | 18,6 | 1,5 | 1.298,5 | |

SCHULDEN PER SECTOR EN PER SOORT

Financiële instellingen

| | Overwegend geldscheppende instellingen (7) | Rentenfondsen (8) | Spaarbanken, hypotheek- en kapitaalinstellingen (9) | Instellingen voor verzekering op het leven en tegen arbeidsong- pensioentfondsen (10) | Kredietinstellingen van de overheidssector (11) | Niet bepaalde sectoren en aan- passingen (12) | (13) = lokalen (12) | | | | | | | |
|---|---|----------------------|---|---|---|--|---------------------------|----------------|-------------|--------------|--------------|-----------------|--|--|
| Geld | 678,0 | — | 35,6 | — | 7,7 | — | — | 10,7 | 4,0 | 1,4 | ... | 741,5 | | |
| Geld op zeer korte termijn (Belgische franken) | — | — | — | 91,3 | 0,1 | — | — | 7,0 | — | — | ... | 15,8 | | |
| Andere brutoverplichtingen tegenover het buitenland | — | — | — | 337,4 | ... | — | — | 0,6 | — | — | ... | 1.068,3 | | |
| Andere deposito's in buitenlandse valuta's voor ten hoogste een jaar | 35,8 | — | — | 6,1 | ... | — | — | — | — | — | ... | 35,8 | | |
| Andere deposito's op gewone boekjes | 298,1 | — | — | — | ... | — | — | — | — | — | ... | 298,1 | | |
| Andere deposito's voor ten hoogste een jaar | 218,1 | 0,1 | 3,4 | ... | 19,0 | — | — | ... | ... | ... | ... | 231,6 | | |
| Verplichtingen niet elders vermeld | — | — | — | 0,4 | ... | — | — | 0,5 | ... | ... | ... | 174,9 | | |
| Deposito's voor meer dan een jaar | 30,9 | — | 35,7 | 0,4 | ... | — | — | 0,1 | ... | ... | ... | 32,1 | | |
| Kasbons en obligaties, voor meer dan een jaar | 103,5 | — | 66,0 | ... | 50,0 | — | — | ... | ... | ... | ... | 104,8 | | |
| Diversen | 0,3 | — | 28,3 | ... | ... | — | — | ... | ... | ... | ... | 105,2 | | |
| (Aandelen en deelnemingen) | (32,5) | — | (3,2) | ... | (0,3) | — | — | (2,0) | ... | ... | ... | (37,4) | | |
| Totaal ... | 1.364,7 | 6,1 | 826,7 | 434,8 | 520,0 | 12,7 | 9,5 | 183,4 | 4,5 | 3,5 | 104,4 | 2.808,1 | | |
| Geld op zeer korte termijn (Belgische franken) | — | — | — | — | — | — | — | — | — | — | — | ... | | |
| Verplichtingen in rekening-courant of voorschotrekening | — | — | — | — | — | — | — | 10,2 | — | — | — | 10,2 | | |
| Certificaten voor ten hoogste een jaar | — | — | — | — | — | — | — | 4,2 | — | — | — | 7,0 | | |
| Diversen | — | 2,8 | — | — | — | — | — | — | — | — | — | 3,2 | | |
| Totaal ... | — | 2,8 | — | — | — | — | — | 10,6 | — | 1,6 | 0,4 | 20,4 | | |
| Geld | — | — | — | — | — | — | — | — | — | — | — | ... | | |
| Geld op zeer korte termijn (Belgische franken) | — | — | — | — | — | — | — | — | — | — | — | ... | | |
| Accepten, handelspapier en promessen | — | — | — | — | — | — | — | 0,1 | — | — | — | 0,1 | | |
| Verplichtingen in rekening-courant of voorschotrekening | — | — | — | — | — | — | — | 4,2 | — | — | 0,3 | 4,5 | | |
| Deposito's op gewone boekjes | 494,5 | — | 494,5 | — | 494,5 | — | — | — | — | — | — | 494,5 | | |
| Andere deposito's voor ten hoogste een jaar | 35,7 | 3,4 | 35,7 | 0,4 | 35,7 | — | — | ... | 20,4 | 2,5 | ... | 75,9 | | |
| Deposito's voor meer dan een jaar | 66,0 | — | 66,0 | ... | 66,0 | — | — | 0,1 | — | — | — | 66,1 | | |
| Kasbons voor ten hoogste een jaar | 28,3 | — | 28,3 | ... | 28,3 | — | — | — | — | — | — | 28,3 | | |
| Kasbons en obligaties, voor meer dan een jaar | 154,0 | — | 154,0 | ... | 154,0 | — | — | 4,5 | 0,9 | 0,6 | 0,6 | 160,6 | | |
| Wiskundige reserves | 1,1 | — | 1,1 | — | 1,1 | — | — | — | — | — | — | 1,1 | | |
| Diversen | 11,5 | 0,4 | 11,5 | 0,4 | 11,5 | 0,1 | 0,2 | 0,2 | 0,1 | ... | 32,0 | 56,2 | | |
| (Aandelen en deelnemingen) | (3,2) | — | (3,2) | — | (3,2) | — | — | (—) | (2,0) | (0,9) | — | (6,1) | | |
| Totaal ... | 826,7 | 3,7 | 826,7 | 434,8 | 520,0 | 12,7 | 9,5 | 9,0 | 1,0 | 24,4 | 6,7 | 935,5 | | |
| Obligaties niet verkrijgbaar door elke belegger | — | — | — | — | — | — | — | — | — | — | — | ... | | |
| Reserves van de sociale verzekering | 91,3 | — | 91,3 | — | 91,3 | — | — | — | — | — | — | 91,3 | | |
| Wiskundige reserves | 337,4 | — | 337,4 | — | 337,4 | — | — | — | — | — | — | 337,4 | | |
| Diversen | 6,1 | 0,4 | 6,1 | 0,4 | 6,1 | 0,2 | ... | ... | ... | ... | 1,3 | 8,0 | | |
| (Aandelen en deelnemingen) | (3,3) | — | (3,3) | — | (3,3) | — | — | (—) | (0,1) | (...) | (—) | (3,4) | | |
| Totaal ... | 434,8 | 0,4 | 434,8 | 434,8 | 520,0 | 12,7 | 9,5 | ... | ... | ... | 1,3 | 436,7 | | |
| Geld | — | — | — | — | — | — | — | — | — | — | — | 8,0 | | |
| Geld op zeer korte termijn (Belgische franken) | — | — | — | — | — | — | — | 0,1 | — | 0,2 | — | 2,0 | | |
| Verplichtingen in rekening-courant of voorschotrekening | — | — | — | — | — | — | — | 0,1 | — | — | — | 7,5 | | |
| Deposito's op gewone boekjes | 86,4 | — | 86,4 | — | 86,4 | — | — | — | — | — | — | 86,4 | | |
| Andere deposito's voor ten hoogste een jaar | 19,0 | 5,5 | 19,0 | — | 19,0 | 7,5 | 0,7 | 2,7 | 0,4 | 2,5 | 0,1 | 57,7 | | |
| Kasbons voor ten hoogste 1 jaar, verkrijgb. door elke belegger | 50,0 | — | 50,0 | — | 50,0 | 0,1 | — | — | — | 1,4 | 0,2 | 51,7 | | |
| Kasbons voor ten hoogste 1 j., niet verkrijgb. door elke belegger | — | — | — | — | — | — | — | 0,8 | 4,9 | — | — | 5,7 | | |
| Kasbons en oblig., voor meer dan 1 j., verkrijg. door elke beleg. | 354,6 | 0,5 | 354,6 | — | 354,6 | 1,2 | 5,2 | 7,1 | 65,1 | 1,7 | 63,1 | 536,1 | | |
| Kasbons en obligaties, voor meer dan een jaar, niet verkrijgbaar door elke belegger | — | — | — | — | — | — | — | 2,3 | 8,6 | — | 47,5 | 102,6 | | |
| Diversen | 2,2 | 25,9 | 2,2 | 25,9 | 2,2 | — | — | — | 0,3 | — | 0,7 | 83,9 | | |
| (Aandelen en deelnemingen) | (0,3) | (...) | (0,3) | (...) | (0,3) | (...) | (...) | (0,1) | (—) | (...) | (...) | (2,8) | | |
| Totaal ... | 520,0 | 6,0 | 520,0 | 434,8 | 520,0 | 12,7 | 9,5 | 90,1 | 1,7 | 113,0 | 19,5 | 941,6 | | |
| | | 12,7 | | | | | 9,5 | 67,7 | 2,4 | 29,9 | 15,5 | 148,7 | | |
| Totaal van de vorderingen | 3.785,5 | 70,5 | 3.785,5 | 434,8 | 520,0 | 12,7 | 9,5 | 1.157,0 | 22,7 | 961,7 | 393,0 | 10.819,0 | | |

¹ Inclusief de goudvoorraad van de N.B.B.

| | | VORDERINGEN PER SECTOR EN PER SOORT | | | | | | | | | | | Totaal van de schulden (18) = (1) tot (12) | | |
|------------------------------------|---|--|---------------------|-------------------|--|---------------------|------------|--|--------------|--|--|---|--|--|---------|
| | | Nationale niet-financiële sectoren | | | | | Buitenland | Financiële instellingen | | | | | | Niet bepaalde sectoren en aanpassingen | |
| | | Privé-bedrijven en particulieren | Overheids-bedrijven | Staat (Schatkist) | Overheidssector niet elders vermeld (o.m. lagere overheid) | Sociale verzekering | | Overwegend geldscheppende instellingen | Renten-fonds | Spaarkassen, hypotheek- en kapitalisatiemaatschappijen | Inst. voor verzekering op het leven en tegen arbeidsongevallen, pensioen-fondsen | Kredietinstellingen van de overheids-sector | | | |
| (1) | (2) | (3) | (4) | (5) | (6) | (7) | (8) | (9) | (10) | (11) | (12) | | | | |
| Nationale niet financiële sectoren | Privé-bedrijven en particulieren (1) | Accepten, handelspapier en promessen | 1,0 | — | — | — | 2,8 | 216,1 | — | 26,8 | ... | 12,1 | 2,1 | 260,9 | |
| | | Verplichtingen in rekening-courant of voorschotrekening | 20,3 | — | — | — | — | 511,6 | — | 8,9 | — | 7,4 | ... | 548,2 | |
| | | Obligaties | 74,5 | ... | ... | ... | 8,9 | 12,0 | — | 26,7 | 36,6 | ... | ... | 158,7 | |
| | | Andere leningen voor meer dan een jaar | — | 0,3 | — | — | 2,2 | — | — | 498,9 | 116,9 | 479,2 | ... | 1.097,5 | |
| | | Diversen | — | 11,1 | 8,2 | — | 101,8 | — | — | 0,3 | 3,9 | 0,2 | ... | 125,5 | |
| | | (Aandelen en deelnemingen) | (558,0) | (5,9) | (2,5) | — | (0,1) | (...) | (2,4) | (—) | (2,7) | (12,6) | (...) | (...) | (584,2) |
| | Totaal ... | 94,8 | 12,4 | 8,2 | ... | 104,0 | 11,7 | 739,7 | — | 561,6 | 157,4 | 498,9 | 2,1 | 2.190,8 | |
| Nationale niet financiële sectoren | Overheidsbedrijven (2) | Accepten, handelspapier en promessen | — | — | — | — | 0,1 | 2,4 | — | 1,3 | — | 0,8 | ... | 4,6 | |
| | | Verplichtingen in rekening-courant of voorschotrekening | 0,5 | — | — | — | 1,4 | 1,0 | — | — | — | 10,0 | ... | 12,9 | |
| | | Certificaten voor ten hoogste een jaar | — | — | — | — | — | 1,2 | — | — | — | — | — | 1,2 | |
| | | Obligaties verkrijgbaar door elke belegger | 45,7 | 1,6 | ... | 0,3 | 0,1 | 0,3 | 20,9 | 2,2 | 20,4 | 9,0 | 2,5 | ... | 103,0 |
| | | Obligaties niet verkrijgbaar door elke belegger | — | 0,1 | — | 0,2 | — | 1,0 | 27,5 | ... | 11,3 | 6,3 | 14,0 | 1,8 | 62,2 |
| | | Andere leningen voor meer dan een jaar | — | — | — | — | — | 5,8 | 0,2 | — | 0,5 | 0,2 | 50,1 | ... | 56,8 |
| | Diversen | 15,6 | 0,1 | 13,1 | 0,4 | 2,9 | — | — | — | — | — | 19,8 | 51,9 | | |
| | (Aandelen en deelnemingen) | (0,7) | — | (29,3) | (19,6) | (...) | (0,3) | (—) | (0,7) | (0,3) | (1,0) | (0,7) | (52,6) | | |
| | Totaal ... | 61,8 | 1,8 | 13,1 | 0,9 | 0,1 | 11,5 | 53,2 | 2,2 | 33,5 | 15,5 | 77,4 | 21,6 | 292,6 | |
| Nationale niet financiële sectoren | Staat (Schatkist) (3) | Gelden van derden | 8,7 | — | — | 2,6 | 3,8 | 84,0 | ... | — | — | — | 27,5 | 126,6 | |
| | | Certificaten voor ten hoogste een jaar | — | 4,1 | — | 7,6 | 0,8 | 57,3 | 60,7 | 16,0 | 21,0 | — | 40,0 | 0,3 | 207,8 |
| | | Obligaties verkrijgbaar door elke belegger | 370,3 | 7,3 | — | 5,8 | 9,6 | 1,2 | 332,4 | 14,4 | 157,0 | 111,3 | 60,1 | ... | 1.069,4 |
| | | Obligaties niet verkrijgbaar door elke belegger | — | 0,2 | — | — | — | 0,8 | 52,3 | ... | 10,7 | 0,9 | 0,4 | ... | 65,3 |
| | | Diversen | — | 7,4 | — | — | — | 29,5 | 0,8 | 3,4 | — | 13,8 | 3,5 | 2,2 | 60,6 |
| | | Totaal ... | 379,0 | 19,0 | — | 16,0 | 39,9 | 63,9 | 532,8 | 30,4 | 202,5 | 115,7 | 102,7 | 27,8 | 1.529,7 |
| Nationale niet financiële sectoren | Overheidssector niet elders vermeld (o.m. lagere overheid) (4) | Geld op zeer korte termijn (Belgische franken) | — | — | — | — | — | — | — | — | — | — | — | ... | |
| | | Accepten, handelspapier en promessen | — | — | — | — | — | 0,4 | — | — | — | — | — | 0,4 | |
| | | Verplichtingen in rekening-courant of voorschotrekening | — | — | — | — | — | 43,0 | — | 0,2 | — | 9,0 | — | 52,2 | |
| | | Obligaties verkrijgbaar door elke belegger | 73,2 | 0,2 | ... | 0,7 | 0,2 | 0,2 | 42,3 | 3,8 | 29,3 | 15,7 | 8,9 | ... | 174,5 |
| | | Obligaties niet verkrijgbaar door elke belegger | — | — | — | — | — | 11,6 | — | 16,9 | 2,1 | 19,9 | 0,6 | ... | 51,1 |
| | | Andere leningen voor meer dan een jaar | — | 8,2 | — | — | — | — | — | — | 36,1 | — | 249,1 | ... | 293,4 |
| | Diversen | 6,6 | 1,2 | 11,0 | — | — | — | — | — | — | 0,7 | ... | 19,5 | | |
| | Totaal ... | 79,8 | 9,6 | 11,0 | 0,7 | 0,2 | 0,2 | 97,3 | 3,8 | 82,5 | 17,8 | 287,6 | 0,6 | 591,1 | |
| Nationale niet financiële sectoren | Sociale verzekering (5) | Accepten, handelspapier en promessen | — | — | — | — | — | — | — | — | — | — | — | ... | |
| | | Verplichtingen in rekening-courant of voorschotrekening | — | — | — | — | — | 0,1 | — | 0,6 | — | — | — | 0,7 | |
| | | Certificaten voor ten hoogste een jaar | — | — | — | — | — | — | — | — | — | — | 1,8 | ... | 1,8 |
| | | Obligaties verkrijgbaar door elke belegger | — | — | — | — | — | — | — | — | — | — | — | ... | ... |
| | | Obligaties niet verkrijgbaar door elke belegger | — | — | — | — | 0,3 | — | 9,0 | — | 7,5 | 2,6 | 0,4 | ... | 19,8 |
| | | Reserves van de sociale verzekering | 21,4 | — | — | — | — | 12,8 | — | — | — | — | — | — | 34,2 |
| | Diversen | 74,1 | ... | 3,4 | ... | 0,3 | 5,5 | — | 0,2 | 7,3 | ... | 10,7 | 101,5 | | |
| | Totaal ... | 95,5 | ... | 3,4 | ... | 0,3 | 13,1 | 14,6 | ... | 8,3 | 9,9 | 2,2 | 10,7 | 158,0 | |
| Buitenland (6) | | Geld op zeer korte termijn (Belgische franken) | — | — | — | — | — | 2,3 | ... | ... | — | ... | ... | 2,3 | |
| | | Accepten, handelspapier en promessen | — | 0,6 | — | — | — | 2,8 | 86,8 | — | 9,1 | 15,5 | ... | 114,8 | |
| | | Verplichtingen in rekening-courant of voorschotrekening | — | — | — | — | — | — | 203,4 | — | 0,2 | — | ... | 203,6 | |
| | | Overige verplichtingen voor ten hoogste een jaar t.o.v. de overwegend geldscheppende instellingen ¹ | — | — | — | — | — | — | 1.033,4 | — | — | — | — | ... | 1.033,4 |
| | | Obligaties | 21,8 | ... | ... | 0,1 | ... | — | 37,9 | ... | 1,7 | 4,6 | 0,1 | ... | 66,2 |
| | | Verplichtingen van de internationale kredietinstellingen uit hoofde van de inschrijving van België | — | — | 34,1 | — | — | — | 19,4 | — | — | — | — | ... | 53,5 |
| | Diversen | — | 7,4 | 12,1 | — | — | 2,2 | — | 7,4 | — | — | ... | 33,2 | | |
| | (Aandelen en deelnemingen) | — | (0,3) | (1,0) | — | — | — | (—) | (7,9) | (—) | (—) | (...) | (12,4) | | |
| | Totaal ... | 21,8 | 8,0 | 46,2 | 0,1 | 2,2 | 2,8 | 1.390,6 | ... | 15,1 | 4,6 | 15,6 | ... | 1.507,0 | |

SCHULDEN PER SECTOR EN PER SOORT

| Sector | Financiële instellingen | | | | | | | | | | | | | | |
|--|--|---------|-------|-------|-------|-------|---------|---------|------|---------|-------|---------|---------|----------|---------|
| | | | | | | | | | | | | | | | |
| Overwegend geldscheppende instellingen (7) | Geld | 717,7 | 8,8 | 1,6 | 37,7 | 3,9 | — | — | — | 12,1 | 2,0 | 1,1 | ... | 784,9 | |
| | Geld op zeer korte termijn (Belgische franken) | — | — | — | ... | — | — | — | — | 2,5 | — | ... | ... | 17,1 | |
| | Andere brutoverplichtingen tegenover het buitenland | — | — | — | — | — | — | — | — | — | — | — | — | — | 1.305,5 |
| | Andere deposito's in buitenlandse valuta's voor ten hoogste een jaar | 29,8 | — | — | — | — | — | — | — | — | — | — | — | — | 29,8 |
| | Andere deposito's op gewone boekjes | 337,4 | — | — | — | — | — | — | — | — | — | — | — | — | 337,4 |
| | Andere deposito's voor ten hoogste een jaar | 244,0 | 0,1 | — | ... | 3,9 | — | — | — | 6,2 | 0,1 | 2,9 | ... | 257,2 | |
| | Verplichtingen niet elders vermeld | — | — | ... | — | — | — | — | — | 187,2 | — | — | ... | 187,2 | |
| | Deposito's voor meer dan een jaar | 28,9 | — | — | ... | — | — | — | — | 1,3 | 0,1 | ... | ... | 30,3 | |
| | Kasbons en obligaties, voor meer dan een jaar | 123,9 | — | — | ... | — | — | — | — | 0,4 | 1,0 | 0,7 | ... | 126,0 | |
| | Diversen | 0,3 | — | 0,3 | ... | — | — | — | — | ... | 0,3 | ... | 0,6 | 121,4 | |
| | (Aandelen en deelnemingen) | (34,6) | — | (0,2) | ... | — | — | — | — | (3,2) | (...) | (1,2) | (0,8) | (40,0) | |
| | Totaal ... | 1.482,0 | 8,9 | 1,9 | 37,7 | 7,8 | 1.314,7 | 194,3 | ... | 22,2 | 2,8 | 4,6 | 121,4 | 3.198,3 | |
| Rentenfonds (8) | Geld op zeer korte termijn (Belgische franken) | — | — | — | ... | — | — | — | — | — | — | — | — | ... | |
| | Verplichtingen in rekening-courant of voorschotrekening | — | — | — | — | — | — | — | — | — | — | — | — | 29,9 | |
| | Certificaten voor ten hoogste een jaar | — | — | — | 0,1 | — | 0,9 | 0,9 | — | 2,0 | — | 1,3 | — | 5,2 | |
| | Diversen | — | — | 2,8 | — | — | — | — | — | — | — | — | 0,3 | 3,1 | |
| Totaal ... | — | — | 2,8 | 0,1 | — | 0,9 | 30,8 | — | 2,0 | — | 1,3 | 0,3 | 38,2 | | |
| Spaar kasnen, hypotheek- en kapitaalinstellingsmaatschappijen (9) | Geld | 43,5 | 0,2 | ... | 0,6 | 5,3 | 0,2 | 2,3 | — | ... | 2,5 | 2,5 | 0,4 | 57,5 | |
| | Geld op zeer korte termijn (Belgische franken) | — | — | — | — | — | — | — | — | — | — | — | — | ... | |
| | Accepten, handelspapier en promessen | — | — | — | — | — | — | — | — | — | — | — | — | 0,7 | |
| | Verplichtingen in rekening-courant of voorschotrekening | — | — | — | — | — | — | — | — | 6,1 | 0,1 | ... | ... | 6,2 | |
| | Deposito's op gewone boekjes | 545,5 | — | — | — | — | — | — | — | — | — | — | — | 545,5 | |
| | Andere deposito's voor ten hoogste een jaar | 38,2 | 2,7 | 0,4 | 1,8 | 9,2 | 5,6 | — | — | — | 24,4 | 1,0 | ... | 83,3 | |
| | Deposito's voor meer dan een jaar | 68,8 | — | — | — | — | 0,3 | — | — | — | — | — | — | 69,1 | |
| | Kasbons voor ten hoogste een jaar | 34,1 | — | — | ... | — | — | — | — | — | — | — | — | 34,1 | |
| | Kasbons en obligaties, voor meer dan een jaar | 176,2 | — | — | ... | — | — | 6,1 | — | 0,6 | 0,6 | 0,6 | ... | 184,1 | |
| | Wiskundige reserves | 1,1 | — | — | — | — | — | — | — | — | — | — | — | 1,1 | |
| | Diversen | 13,8 | ... | 0,4 | 14,7 | ... | ... | 0,5 | ... | 0,1 | ... | ... | 38,1 | 67,6 | |
| | (Aandelen en deelnemingen) | (3,6) | — | — | — | — | — | — | — | (—) | (2,0) | (1,1) | — | (6,7) | |
| Totaal ... | 921,2 | 2,9 | 0,8 | 17,1 | 14,5 | 6,1 | 15,7 | ... | 0,8 | 27,5 | 4,1 | 38,5 | 1.049,2 | | |
| Instellingen voor verzekering op het leven, en tegen arbeidsong- pensioenfondsen (10) | Obligaties niet verkrijgbaar door elke belegger | — | ... | — | ... | ... | ... | ... | ... | ... | ... | ... | ... | ... | |
| | Reserves van de sociale verzekering | 92,1 | — | — | — | — | — | — | — | — | — | — | — | 92,1 | |
| | Wiskundige reserves | 367,0 | — | — | — | — | — | — | — | — | — | — | — | 367,0 | |
| | Diversen | 5,8 | ... | 0,4 | ... | 0,2 | ... | ... | ... | ... | ... | ... | 1,2 | 7,6 | |
| (Aandelen en deelnemingen) | (3,3) | — | — | — | — | — | — | — | (—) | (0,1) | (...) | (—) | (...) | | |
| Totaal ... | 464,9 | ... | 0,4 | ... | 0,2 | ... | ... | ... | ... | ... | ... | ... | 1,2 | 466,7 | |
| Kredietinstellingen van de overheidssector (11) | Geld | 8,6 | ... | — | ... | 0,1 | — | 0,1 | — | ... | 0,4 | ... | ... | 9,2 | |
| | Geld op zeer korte termijn (Belgische franken) | 0,1 | — | — | ... | — | — | 0,1 | 0,7 | ... | — | 0,4 | ... | 1,7 | |
| | Verplichtingen in rekening-courant of voorschotrekening | — | ... | — | ... | ... | ... | 0,7 | — | 0,1 | ... | 6,5 | ... | 7,3 | |
| | Deposito's op gewone boekjes | 101,3 | — | — | — | — | — | — | — | — | — | — | — | 101,3 | |
| | Andere deposito's voor ten hoogste een jaar | 20,4 | 6,5 | — | 23,1 | 7,5 | 0,7 | 3,3 | — | 0,6 | 3,3 | 0,6 | ... | 66,0 | |
| | Kasbons voor ten hoogste 1 jaar, verkrijgb. door elke belegger | 59,7 | ... | ... | 0,1 | ... | ... | ... | ... | ... | 0,4 | ... | ... | 60,2 | |
| | Kasbons voor ten hoogste 1 j., niet verkrijgb. door elke belegger | — | ... | ... | ... | ... | 1,2 | 5,0 | — | ... | ... | ... | ... | 6,2 | |
| | Kasbons en oblig., voor meer dan 1 j., verkrijgb. door elke belegger | 380,0 | 0,5 | ... | 1,1 | 4,2 | 6,4 | 65,4 | 1,9 | 65,6 | 26,6 | 13,6 | ... | 565,3 | |
| | Kasbons en obligaties, voor meer dan een jaar, niet verkrijg- baar door elke belegger | — | ... | ... | ... | 1,9 | 8,4 | 13,8 | — | 57,8 | 17,2 | 3,2 | 9,4 | 111,7 | |
| | Diversen | 2,3 | ... | 31,1 | ... | ... | ... | ... | ... | 0,3 | ... | 1,1 | 67,3 | 102,1 | |
| | (Aandelen en deelnemingen) | (0,2) | (...) | (1,6) | (0,7) | (...) | (...) | (0,3) | (—) | (0,1) | (...) | (...) | (...) | (2,9) | |
| | Totaal ... | 572,4 | 7,0 | 31,1 | 24,3 | 13,7 | 16,8 | 89,0 | 1,9 | 124,8 | 47,9 | 25,4 | 76,7 | 1.031,0 | |
| Niet bepaalde sectoren en aan- passingen (12) | | — | 11,4 | ... | ... | 9,1 | 87,4 | 2,6 | 26,4 | 18,9 | 17,2 | — | 173,0 | | |
| | Totaal van de vorderingen | 4.173,2 | 81,0 | 118,9 | 96,9 | 192,0 | 1.441,7 | 3.245,4 | 40,9 | 1.079,7 | 418,0 | 1.037,0 | 300,9 | 12.225,6 | |

1 Inclusief de goudvoorraad van de N.B.B.

| SCHULDEN PER SECTOR EN PER SOORT | | VORDERINGEN PER SECTOR EN PER SOORT | | | | | | | | | | | | | Totaal van de schulden (13) = (1) tot (12) |
|------------------------------------|--|---|----------------------|-------------------|--|---------------------|--|--------------------|-------------------------|--|---|--|----------------------|--|--|
| | | Nationale niet financiële sectoren | | | | | | Buitenland | Financiële instellingen | | | | | Niet bepaalde sectoren en aansparingen | |
| | | Privé-bedrijven en particulieren | Overheids-bedrijven | Staat (Schatkist) | Overheidssector niet elders vermeld (o.m. lagere overheid) | Sociale verzekering | Overwegend geldscheppende instellingen | | Rentenfonds | Spaarkassen, hypotheek- en kapitalisatiemaatschappijen | Inst. voor verzekering op het leven en tegen arbeidsongevallen, pensioenfondsen | Kredietinstellingen van de overheidssector | | | |
| | | | | | | | | | | | | | (1) | | |
| Nationale niet-financiële sectoren | Privé-bedrijven en particulieren (1) | Accepten, handelspapier en promessen | - 0,2 | — | — | — | — | + 0,2 | + 16,0 | — | + 2,8 | - 0,2 | - 0,5 | ... | + 18,1 |
| | | Verplichtingen in rekening-courant of voorschotrekoning | + 4,9 | — | — | — | — | + 0,2 | + 65,3 | — | + 3,4 | — | - 2,2 | ... | + 71,4 |
| | | Obligaties | + 2,9 | ... | ... | ... | ... | + 1,3 | + 0,8 | — | + 0,1 | - 0,5 | ... | ... | + 4,6 |
| | | Andere leningen voor meer dan een jaar | — | — | — | — | - 0,4 | — | — | — | + 63,4 | + 14,5 | + 63,2 | ... | + 140,7 |
| | | Diversen | ... | + 1,4 | - 1,8 | — | + 8,1 | + 37,6 | — | — | — | - 0,2 | ... | ... | + 45,1 |
| | | (Aandelen en deelnemingen) | (+ 38,6) | (+ 0,6) | (- 0,2) | — | (...) | (- 0,2) | (- 0,4) | (-) | (+ 0,8) | (+ 1,5) | (...) | (...) | (+ 40,7) |
| | | Totaal ... | + 7,8 | + 1,2 | - 1,8 | ... | + 7,7 | + 39,1 | + 82,1 | — | + 69,7 | + 13,6 | + 60,5 | ... | + 279,9 |
| Nationale niet-financiële sectoren | Overheidsbedrijven (2) | Accepten, handelspapier en promessen | ... | — | — | — | ... | + 1,3 | — | - 0,1 | — | - 0,9 | ... | + 0,3 | |
| | | Verplichtingen in rekening-courant of voorschotrekoning | ... | — | — | — | ... | + 1,7 | — | - 0,2 | ... | - 1,9 | ... | - 3,4 | |
| | | Certificaten voor ten hoogste een jaar | — | — | — | — | ... | — | — | - 1,5 | ... | - 0,1 | — | - 1,6 | |
| | | Obligaties verkrijgbaar door elke belegger | + 7,4 | - 1,2 | ... | + 0,1 | - 0,1 | ... | + 4,2 | + 0,6 | + 4,3 | - 0,1 | + 1,0 | ... | + 16,2 |
| | | Obligaties niet verkrijgbaar door elke belegger | — | — | ... | — | — | ... | + 0,6 | - 0,7 | ... | - 0,1 | + 8,1 | - 0,2 | + 7,7 |
| | | Andere leningen voor meer dan een jaar | — | — | — | — | + 0,7 | + 0,2 | — | + 0,1 | — | - 0,5 | ... | + 0,5 | |
| | | Diversen | + 1,5 | ... | + 1,5 | - 0,1 | + 0,1 | — | — | ... | - 0,1 | + 0,4 | ... | + 3,3 | |
| | | (Aandelen en deelnemingen) | (...) | — | (+ 3,0) | (+ 1,3) | (...) | (-) | (+ 0,1) | (...) | (...) | (...) | (...) | (+ 4,4) | |
| | | Totaal ... | + 8,9 | - 1,2 | + 1,5 | — | + 1,8 | + 3,3 | + 0,6 | + 2,5 | - 0,1 | + 5,6 | + 0,2 | + 23,0 | |
| Nationale niet-financiële sectoren | Staat (Schatkist) (3) | Gelden van derden | + 1,7 | — | — | - 1,6 | ... | - 2,6 | + 3,8 | ... | ... | ... | ... | - 8,6 | |
| | | Certificaten voor ten hoogste een jaar | — | + 4,1 | — | + 5,1 | + 0,7 | + 28,9 | + 12,1 | + 13,1 | - 1,3 | ... | - 26,2 | + 0,3 | |
| | | Obligaties verkrijgbaar door elke belegger | + 57,0 | + 2,0 | — | + 0,7 | + 0,4 | + 0,9 | + 35,6 | + 3,6 | + 22,3 | + 10,6 | + 10,9 | ... | |
| | | Obligaties niet verkrijgbaar door elke belegger | — | — | — | — | — | - 0,4 | - 1,2 | ... | + 0,5 | - 0,2 | + 0,1 | ... | |
| | | Diversen | — | + 0,4 | — | — | + 4,4 | - 0,1 | - 0,4 | ... | + 0,9 | - 4,1 | + 1,2 | ... | |
| | | Totaal ... | + 58,7 | + 6,5 | — | + 4,2 | + 5,5 | + 26,7 | + 49,9 | + 16,7 | + 22,4 | + 6,3 | - 14,0 | - 8,3 | + 174,6 |
| Nationale niet-financiële sectoren | Overheidssector niet elders vermeld (o.m. lagere overheid) (4) | Geld op zeer korte termijn (Belgische franken) | — | — | — | — | — | — | — | — | — | — | — | ... | |
| | | Accepten, handelspapier en promessen | — | — | — | — | — | — | — | — | — | — | — | ... | |
| | | Verplichtingen in rekening-courant of voorschotrekoning | — | — | — | — | — | — | — | — | — | — | — | ... | |
| | | Obligaties verkrijgbaar door elke belegger | + 6,7 | ... | ... | + 0,1 | ... | ... | + 4,4 | + 0,5 | + 3,6 | - 0,9 | + 2,1 | ... | |
| | | Obligaties niet verkrijgbaar door elke belegger | — | ... | ... | — | ... | ... | — | — | - 0,2 | + 0,2 | - 1,5 | ... | |
| | | Andere leningen voor meer dan een jaar | — | + 0,5 | — | — | — | — | — | + 8,4 | ... | + 26,4 | ... | | |
| | | Diversen | + 0,6 | - 0,1 | + 0,3 | — | — | — | — | — | — | + 0,1 | ... | | |
| | | Totaal ... | + 7,3 | + 0,4 | + 0,3 | + 0,1 | ... | ... | + 8,6 | + 0,5 | + 12,0 | - 0,7 | + 31,4 | ... | |
| Nationale niet-financiële sectoren | Sociale verzekering (5) | Accepten, handelspapier en promessen | — | — | — | — | — | — | — | — | — | — | — | ... | |
| | | Verplichtingen in rekening-courant of voorschotrekoning | — | — | — | — | — | — | — | - 0,7 | — | + 0,6 | — | ... | |
| | | Certificaten voor ten hoogste een jaar | — | — | — | — | — | — | — | — | — | — | - 1,0 | + 0,1 | |
| | | Obligaties verkrijgbaar door elke belegger | — | — | — | — | — | — | — | — | — | — | — | ... | |
| | | Obligaties niet verkrijgbaar door elke belegger | — | — | — | — | — | — | — | — | — | — | — | ... | |
| | | Reserves van de sociale verzekering | + 0,8 | — | — | — | — | + 0,7 ¹ | + 1,1 | ... | + 2,5 | + 0,8 | ... | | |
| | | Diversen | + 4,4 | ... | - 0,2 | — | — | + 0,1 | + 2,8 | — | + 0,2 | + 4,3 | ... | | |
| | | Totaal ... | + 5,2 | ... | - 0,2 | ... | ... | + 0,8 | + 3,2 | ... | + 3,3 | + 4,1 | + 0,1 | + 2,0 | |
| Buitenland (6) | Geld op zeer korte termijn (Belgische franken) | — | — | — | — | — | — | — | - 1,7 | ... | ... | ... | ... | - 1,7 | |
| | Accepten, handelspapier en promessen | — | + 0,4 | — | — | — | — | + 2,3 | + 11,3 | — | + 0,3 | — | - 3,1 | - 1,5 | |
| | Verplichtingen in rekening-courant of voorschotrekoning | — | — | — | — | — | — | — | + 24,4 | — | - 0,2 | — | — | + 24,2 | |
| | Overige verplichtingen voor ten hoogste een jaar t.o.v. de overwegend geldscheppende instellingen ² | — | — | — | — | — | — | — | — | + 159,0 | — | — | — | — | |
| | Andere deposito's in deviezen ten hoogste een jaar | + 7,4 | ... | — | — | — | — | — | — | — | — | — | — | + 7,4 | |
| | Andere deposito's in Belg. franken op ten hoogste een jaar ... | + 12,4 | ... | — | — | — | — | — | — | — | — | — | — | + 12,4 | |
| | Obligaties | + 23,1 ³ | ... | ... | ... | ... | ... | — | + 3,4 | ... | - 0,4 | - 1,4 ³ | ... | + 24,7 | |
| | Verplichtingen van de internationale kredietinstellingen uit hoofde van de inschrijving van België | — | — | + 2,7 | — | — | — | — | — | - 7,3 | — | — | — | + 15,4 | |
| | Diversen | + 22,5 | + 1,5 | - 4,4 | — | + 0,6 | — | — | + 1,4 | — | - 0,3 | ... | ... | + 21,3 | |
| | (Aandelen en deelnemingen) | (+ 1,6) ³ | (- 0,1) ³ | (+ 0,1) | — | — | — | — | (-) | (- 0,1) | (-) | (...) | (+ 1,5) ³ | (-) | |
| | | Totaal ... | + 65,4 | + 1,9 | - 1,7 | ... | + 0,6 | + 2,3 | + 190,5 | ... | - 0,6 | - 1,4 | - 3,1 | + 13,9 | |

SCHULDEN PER SECTOR EN PER SOORT

| Overwegend geldscheppende instellingen (7) | Rentenfonds (8) | Financiële instellingen Spaarkassen, hypotheek- en kapitalisatiemaatschappijen (9) | Instellingen voor verzekering op het leve en tegen arbeidsong. pensioenfonds (10) | Kredietinstellingen van de overheidssector (11) | Niet bepaalde sectoren en aan- passingen (12) | | | | | | | | | |
|--|--------------------|---|--|---|--|---------------|---------------|--------------|---------------|--------------|---------------|---------------|-----------------|------|
| | | | | | (1) | (2) | (3) | (4) | (5) | (6) | (7) | (8) | (9) | (10) |
| Geld | +39,6 | + 2,8 | - 1,0 | + 2,4 | + 0,6 | — | ... | + 1,3 | - 2,1 | - 0,2 | ... | + 43,4 | | |
| Geld op zeer korte termijn (Belgische franken) | — | — | — | — | — | ... | + 1,1 | + 1,9 | — | - 0,1 | ... | + 1,3 | | |
| Andere brutoverplichtingen tegenover het buitenland | — | — | — | — | — | +227,5 | — | — | — | — | — | +227,5 | | |
| Andere deposito's in buitenlandse valuta's voor ten hoogste een jaar | - 6,0 | — | — | — | — | — | — | — | — | — | — | - 6,0 | | |
| Andere deposito's op gewone boekjes | +39,3 | — | — | — | — | — | — | — | — | — | — | +39,3 | | |
| Andere deposito's voor ten hoogste een jaar | +25,9 | ... | — | ... | - 0,6 | — | — | - 0,8 | + 0,1 | + 1,0 | ... | +25,6 | | |
| Verplichtingen niet elders vermeld | — | — | — | — | — | — | +12,2 | — | — | — | — | +12,2 | | |
| Deposito's voor meer dan een jaar | - 1,9 | — | — | — | — | — | + 0,2 | — | — | — | — | - 1,7 | | |
| Kasbons en obligaties, voor meer dan een jaar | +20,4 | — | — | — | — | — | + 0,1 | — | + 0,6 | + 0,2 | ... | +21,3 | | |
| Diversen | — | — | — | — | — | — | — | — | + 0,3 | — | + 0,4 | +26,6 | | |
| (Aandelen en deelnemingen) | (+ 2,1) | — | (...) | — | — | — | (+ 0,3) | (—) | (+ 0,3) | (- 0,1) | — | (+ 2,6) | | |
| Totaal ... | +117,3 | + 2,8 | - 1,0 | + 2,4 | ... | +228,6 | +10,9 | ... | + 3,3 | - 1,8 | + 1,1 | +26,6 | | |
| Geld op zeer korte termijn (Belgische franken) | — | — | — | ... | — | ... | +19,7 | — | ... | — | ... | + 19,7 | | |
| Verplichtingen in rekening-courant of voorschotrekening | — | — | — | — | — | — | + 0,4 | — | - 2,7 | — | - 0,3 | - 1,9 | | |
| Certificaten voor ten hoogste een jaar | — | — | — | + 0,1 | — | — | — | — | — | — | — | — | | |
| Diversen | — | — | — | — | — | — | — | — | — | — | — | — | | |
| Totaal ... | — | — | ... | + 0,1 | — | + 0,6 | +20,1 | — | - 2,7 | — | - 0,3 | + 17,8 | | |
| Geld | + 7,9 | - 0,1 | ... | + 0,1 | + 0,5 | ... | + 2,3 | — | ... | - 0,9 | - 0,8 | + 0,4 | + 9,4 | |
| Geld op zeer korte termijn (Belgische franken) | — | — | — | — | — | — | ... | ... | ... | — | ... | ... | ... | |
| Accepten, handelspapier en promessen | — | — | — | — | — | — | + 0,6 | — | — | — | — | — | + 0,6 | |
| Verplichtingen in rekening-courant of voorschotrekening | — | — | — | — | — | — | + 1,9 | — | — | — | - 0,3 | — | + 1,6 | |
| Deposito's op gewone boekjes | +51,0 | — | — | — | — | — | — | — | — | — | — | — | +51,0 | |
| Andere deposito's voor ten hoogste een jaar | + 2,5 | - 0,7 | ... | + 0,4 | + 3,5 | - 0,9 | — | — | — | + 4,0 | - 1,4 | ... | + 7,4 | |
| Deposito's voor meer dan een jaar | + 2,8 | ... | — | — | — | + 0,1 | — | — | — | — | — | — | + 2,9 | |
| Kasbons voor ten hoogste een jaar | + 5,8 | ... | — | ... | ... | — | — | — | — | — | — | — | + 5,8 | |
| Kasbons en obligaties, voor meer dan een jaar | +22,3 | ... | — | ... | ... | — | + 1,5 | — | - 0,2 | — | — | — | +23,6 | |
| Wiskundige reserves | — | — | — | — | — | — | — | — | — | — | — | — | — | |
| Diversen | + 2,2 | ... | ... | + 2,8 | ... | ... | + 0,4 | — | ... | ... | ... | + 6,0 | + 11,4 | |
| (Aandelen en deelnemingen) | (+ 0,4) | — | — | — | — | — | — | (—) | (...) | (+ 0,2) | — | — | (+ 0,6) | |
| Totaal ... | +94,5 | - 0,8 | ... | + 3,3 | + 4,0 | - 0,8 | + 6,7 | ... | - 0,2 | + 3,1 | - 2,5 | + 6,4 | +113,7 | |
| Obligaties niet verkrijgbaar door elke belegger | — | ... | — | ... | ... | ... | ... | ... | ... | ... | ... | ... | ... | |
| Reserves van de sociale verzekering | + 0,8 | — | — | — | — | — | — | — | — | — | — | — | + 0,8 | |
| Wiskundige reserves | +29,6 | — | — | — | — | — | — | — | — | — | — | — | +29,6 | |
| Diversen | - 0,3 | ... | ... | ... | ... | ... | ... | ... | ... | ... | ... | - 0,1 | - 0,4 | |
| (Aandelen en deelnemingen) | (...) | — | — | — | — | — | — | (—) | (...) | (...) | (—) | (...) | (...) | |
| Totaal ... | +30,1 | ... | ... | ... | ... | ... | ... | ... | ... | ... | ... | - 0,1 | + 30,0 | |
| Geld | + 0,9 | ... | — | ... | + 0,1 | ... | ... | — | ... | + 0,2 | ... | ... | + 1,2 | |
| Geld op zeer korte termijn (Belgische franken) | ... | — | — | ... | — | ... | + 0,1 | — | - 0,8 | — | + 0,4 | ... | - 0,3 | |
| Verplichtingen in rekening-courant of voorschotrekening | ... | ... | — | ... | — | ... | - 0,1 | - 1,5 | - 0,5 | ... | + 1,9 | ... | - 0,2 | |
| Deposito's op gewone boekjes | +14,9 | — | — | — | — | — | — | — | — | — | — | — | +14,9 | |
| Andere deposito's voor ten hoogste een jaar | + 1,4 | + 1,0 | — | + 3,8 | ... | ... | + 0,6 | — | + 0,1 | + 0,8 | + 0,6 | ... | + 8,3 | |
| Kasbons voor ten hoogste 1 jaar, verkrijgb. door elke belegger | + 9,7 | ... | ... | ... | ... | ... | ... | — | ... | - 1,0 | - 0,2 | ... | + 8,5 | |
| Kasbons voor ten hoogste 1 j., niet verkrijgb. door elke belegger | — | ... | ... | ... | ... | + 0,4 | + 0,1 | — | ... | ... | ... | ... | + 0,5 | |
| Kasbons en oblig., voor meer dan 1 j., verkrijg. door elke belegg. | +24,9 | ... | ... | - 0,1 | - 0,9 | - 0,3 | + 0,3 | + 0,1 | + 2,5 | - 0,3 | + 2,9 | ... | +29,1 | |
| Kasbons en obligaties, voor meer dan een jaar, niet verkrijg- baar door elke belegger | — | ... | ... | ... | - 0,5 | - 0,2 | - 0,7 | — | +10,3 | - 1,2 | ... | + 1,4 | + 9,1 | |
| Diversen | + 0,1 | ... | + 5,2 | ... | ... | ... | ... | ... | + 0,1 | ... | + 0,4 | +12,5 | + 18,3 | |
| (Aandelen en deelnemingen) | (- 0,1) | (...) | (...) | (...) | (...) | (...) | (+ 0,1) | (—) | (...) | (...) | (...) | (...) | (...) | |
| Totaal ... | +51,9 | + 1,0 | + 5,2 | + 3,7 | - 1,3 | - 0,2 | - 1,1 | + 0,1 | +11,7 | - 1,5 | + 6,0 | +13,9 | + 89,4 | |
| Totaal van de vorderingen | +447,1 | +10,5 | + 2,3 | +13,8 | +16,0 | +314,3 | +394,7 | +18,2 | +117,9 | +25,0 | + 90,9 | +54,6 | +1.505,3 | |

1 In de betalingsbalans is deze beweging niet opgenomen in de kapitaalverrichtingen.
2 Inclusief de goudvoorraad van de N.B.B.

XII - 3a. — UITSTAANDE VORDERINGEN EN SCHULDEN OP 31 DECEMBER 1977

Totalen per sector
(Miljarden franken)

| Vorderingen per sector Schulden per sector | Privé- bedrijven en particulieren | Overheids- bedrijven | Staat (Schatkisi) | Overheids- sector niet elders vermeld | Sociale verzekering | Niet- financiële nationale sectoren samen | Buitenland | Overwegend geld- scheppende instellingen | Rentenfondsen | Spaarkassen, hypotheek- en kapitali- satiemaat- schappijen | Instellingen voor verzekering op het leven en tegen arbeids- ongevallen, pensioen- fondsen | Krediet- instellingen van de overheids- sector | Financiële instellingen samen | Niet bepaalde sectoren en aan- passingen | Totaal van de schulden |
|--|--|-------------------------|----------------------|--|------------------------|---|------------|---|---------------|--|--|--|-------------------------------------|--|--------------------------------------|
| | (1) | (2) | (3) | (4) | (5) | (6) = (1) tot (5) | (7) | (8) | (9) | (10) | (11) | (12) | (13) = (8) tot (12) | (14) | (15) = (6) + (7) + (13) + (14) |
| 1. Privé-bedrijven en particulieren ... | 87,1 | 11,2 | 9,9 | ... | 96,4 | 204,6 | 10,3 | 657,6 | — | 491,8 | 143,9 | 438,3 | 1.731,6 | 2,1 | 1.948,6 |
| 2. Overheidsbedrijven | 53,7 | 3,0 | 11,6 | 0,9 | 0,1 | 69,3 | 9,8 | 50,0 | 1,6 | 31,1 | 15,6 | 71,7 | 170,0 | 21,4 | 270,5 |
| 3. Staat (Schatkist) | 319,2 | 12,5 | — | 11,7 | 34,4 | 377,8 | 22,9 | 483,0 | 13,7 | 180,1 | 109,4 | 116,7 | 902,9 | 36,1 | 1.339,7 |
| 4. Overheidssector niet elders ver- meld | 72,5 | 9,2 | 10,7 | 0,7 | 0,2 | 93,3 | 0,2 | 88,7 | 3,3 | 70,4 | 18,5 | 256,2 | 437,1 | 0,6 | 531,2 |
| 5. Sociale verzekering | 90,3 | ... | 3,6 | ... | 0,3 | 94,2 | 12,3 | 11,4 | ... | 5,0 | 5,7 | 2,2 | 24,3 | 8,7 | 139,5 |
| 6. Niet-financiële nationale sectoren samen | 622,8 | 35,9 | 35,8 | 13,3 | 131,4 | 839,2 | 55,5 | 1.290,7 | 18,6 | 778,4 | 293,1 | 885,1 | 3.265,9 | 68,9 | 4.229,5 |
| 7. Buitenland | 16,5 | 6,1 | 32,5 | 0,1 | 1,7 | 56,9 | 0,5 | 1.199,2 | ... | 15,8 | 6,0 | 18,6 | 1.239,6 | 1,5 | 1.298,5 |
| 8. Overwegend geldscheppende instel- lingen | 1.364,7 | 6,1 | 3,0 | 35,4 | 7,8 | 1.417,0 | 1.076,4 | 183,4 | ... | 18,9 | 4,5 | 3,5 | 210,3 | 104,4 | 2.808,1 |
| 9. Rentenfonds | — | — | 2,8 | ... | — | 2,8 | 0,3 | 10,6 | — | 4,7 | — | 1,6 | 16,9 | 0,4 | 20,4 |
| 10. Spaarkassen, hypotheek- en kapita- lisatiemaatschappijen | 826,7 | 3,7 | 0,8 | 13,7 | 10,5 | 855,4 | 6,9 | 9,0 | ... | 1,0 | 24,4 | 6,7 | 41,1 | 32,1 | 935,5 |
| 11. Instellingen voor verzekering op het leven en tegen arbeidsongeval- len, pensioenfondsen | 434,8 | ... | 0,4 | ... | 0,2 | 435,4 | ... | ... | ... | ... | ... | ... | ... | 1,3 | 436,7 |
| 12. Kredietinstellingen van de over- heidssector | 520,0 | 6,0 | 25,9 | 20,6 | 15,0 | 587,5 | 17,4 | 90,1 | 1,7 | 113,0 | 49,5 | 19,5 | 273,8 | 62,9 | 941,6 |
| 13. Financiële instellingen samen | 3.146,2 | 15,8 | 32,9 | 69,7 | 33,5 | 3.298,1 | 1.101,0 | 293,1 | 1,7 | 137,6 | 78,4 | 31,3 | 542,1 | 201,1 | 5.142,3 |
| 14. Niet bepaalde sectoren en aanpas- singen | | 12,7 | ... | ... | 9,5 | 22,2 | | 67,7 | 2,4 | 29,9 | 15,5 | 11,0 | 126,5 | — | 148,7 |
| 15. Totaal van de vorderingen | 3.785,5 | 70,5 | 101,2 | 83,1 | 176,1 | 4.216,4 | 1.157,0 | 2.850,7 | 22,7 | 961,7 | 393,0 | 946,0 | 5.174,1 | 271,5 | 10.819,0 |
| Saldo van de vorderingen en schulden | 1.836,9 | — 200,0 | — 1.238,5 | — 448,1 | 36,6 | — 13,1 | — 141,5 | 42,6 | 2,3 | 26,2 | — 43,7 | 4,4 | 31,8 | 122,8 | — |

XII - 3b. — UITSTAANDE VORDERINGEN EN SCHULDEN OP 31 DECEMBER 1978

Totalen per sector

(Miljarden franken)

| Vorderingen per sector | Privé-bedrijven en particulieren | Overheids-bedrijven | Staat (Schatkist) | Overheids-sector niet elders vermeld | Sociale verzekering | Niet-financiële nationale sectoren samen | Buitenland | Overwegend geldscheppende instellingen | Rentenfondsen | Spaarkassen, hypotheek- en kapitalisatiemaatschappijen | Instellingen voor verzekering op het leven en tegen arbeidsongevallen, pensioenfondsen | Kredietinstellingen van de overheids-sector | Financiële instellingen samen | Niet bepaalde sectoren en aanpassingen | Totaal van de schulden |
|--|----------------------------------|---------------------|-------------------|--------------------------------------|---------------------|--|------------|--|---------------|--|--|---|-------------------------------|--|--------------------------------|
| | (1) | (2) | (3) | (4) | (5) | (6) = (1) tot (5) | (7) | (8) | (9) | (10) | (11) | (12) | (13) = (8) tot (12) | (14) | (15) = (6) + (7) + (13) + (14) |
| Schulden per sector | | | | | | | | | | | | | | | |
| 1. Privé-bedrijven en particulieren ... | 94,8 | 12,4 | 8,2 | ... | 104,0 | 219,4 | 11,7 | 739,7 | — | 561,6 | 157,4 | 498,9 | 1.957,6 | 2,1 | 2.190,8 |
| 2. Overheidsbedrijven | 61,8 | 1,8 | 13,1 | 0,9 | 0,1 | 77,7 | 11,5 | 53,2 | 2,2 | 33,5 | 15,5 | 77,4 | 181,8 | 21,6 | 292,6 |
| 3. Staat (Schatkist) | 379,0 | 19,0 | — | 16,0 | 39,9 | 453,9 | 63,9 | 532,8 | 30,4 | 202,5 | 115,7 | 102,7 | 984,1 | 27,8 | 1.529,7 |
| 4. Overheidssector niet elders vermeld | 79,8 | 9,6 | 11,0 | 0,7 | 0,2 | 101,3 | 0,2 | 97,3 | 3,8 | 82,5 | 17,8 | 287,6 | 489,0 | 0,6 | 591,1 |
| 5. Sociale verzekering | 95,5 | ... | 3,4 | ... | 0,3 | 99,2 | 13,1 | 14,6 | ... | 8,3 | 9,9 | 2,2 | 35,0 | 10,7 | 158,0 |
| 6. Niet-financiële nationale sectoren samen | 710,9 | 42,8 | 35,7 | 17,6 | 144,5 | 951,5 | 100,4 | 1.437,6 | 36,4 | 888,4 | 316,3 | 968,8 | 3.647,5 | 62,8 | 4.762,2 |
| 7. Buitenland | 21,8 | 8,0 | 46,2 | 0,1 | 2,2 | 78,3 | 2,8 | 1.390,6 | ... | 15,1 | 4,6 | 15,6 | 1.425,9 | ... | 1.507,0 |
| 8. Overwegend geldscheppende instellingen | 1.482,0 | 8,9 | 1,9 | 37,7 | 7,8 | 1.538,3 | 1.314,7 | 194,3 | ... | 22,2 | 2,8 | 4,6 | 223,9 | 121,4 | 3.198,3 |
| 9. Rentenfonds | — | — | 2,8 | 0,1 | — | 2,9 | 0,9 | 30,8 | — | 2,0 | — | 1,3 | 34,1 | 0,3 | 38,2 |
| 10. Spaarkassen, hypotheek- en kapitalisatiemaatschappijen | 921,2 | 2,9 | 0,8 | 17,1 | 14,5 | 956,5 | 6,1 | 15,7 | ... | 0,8 | 27,5 | 4,1 | 48,1 | 38,5 | 1.049,2 |
| 11. Instellingen voor verzekering op het leven en tegen arbeidsongevallen, pensioenfondsen | 464,9 | ... | 0,4 | ... | 0,2 | 465,5 | ... | ... | ... | ... | ... | ... | ... | 1,2 | 466,7 |
| 12. Kredietinstellingen van de overheidssector | 572,4 | 7,0 | 31,1 | 24,3 | 13,7 | 648,5 | 16,8 | 89,0 | 1,9 | 124,8 | 47,9 | 25,4 | 289,0 | 76,7 | 1.031,0 |
| 13. Financiële instellingen samen | 3.440,5 | 18,8 | 37,0 | 79,2 | 36,2 | 3.611,7 | 1.338,5 | 329,8 | 1,9 | 149,8 | 78,2 | 35,4 | 595,1 | 238,1 | 5.783,4 |
| 14. Niet bepaalde sectoren en aanpassingen | — | 11,4 | ... | ... | 9,1 | 20,5 | — | 87,4 | 2,6 | 26,4 | 18,9 | 17,2 | 152,5 | — | 173,0 |
| 15. Totaal van de vorderingen | 4.173,2 | 81,0 | 118,9 | 96,9 | 192,0 | 4.662,0 | 1.441,7 | 3.245,4 | 40,9 | 1.079,7 | 418,0 | 1.037,0 | 5.821,0 | 300,9 | 12.225,6 |
| Saldo van de vorderingen en schulden | 1.982,4 | — 211,6 | — 1.410,8 | — 494,2 | 34,0 | — 100,2 | — 65,3 | 47,1 | 2,7 | 30,5 | — 48,7 | 6,0 | 37,6 | 127,9 | — |

XII - 4. — BEWEGINGEN VAN DE VORDERINGEN EN SCHULDEN IN 1978

Totalen per sector
(Miljarden franken)

| Vorderingen per sector Schulden per sector | Privé- bedrijven en particulieren | Overheids- bedrijven | Staat (Schatkist) | Overheids- sector niet elders vermeld | Sociale verzekering | Niet- financiële nationale sectoren samen | Buitenland | Overwegend geld- scheppende instellingen | Rentenfonds | Spaarkassen, hypotheek- en kapitali- satiemaats- chappijen | Instellingen voor verzekering op het leven en tegen arbeids- ongevallen, pensioen- fondsen | Krediet- instellingen van de overheids- sector | Financiële instellingen samen | Niet bepaalde sectoren en aan- passingen | Totaal van de schulden |
|--|--|-------------------------|----------------------|--|------------------------|---|------------|---|-------------|--|--|--|-------------------------------------|--|--------------------------------------|
| | (1) | (2) | (3) | (4) | (5) | (6) = (1) tot (5) | (7) | (8) | (9) | (10) | (11) | (12) | (13) = (8) tot (12) | (14) | (15) = (6) + (7) + (13) + (14) |
| 1. Privé-bedrijven en particulieren ... | + 7,8 | + 1,2 | - 1,8 | ... | + 7,7 | + 14,9 | + 39,1 | + 82,1 | — | + 69,7 | + 13,6 | + 60,5 | +225,9 | ... | + 279,9 |
| 2. Overheidsbedrijven | + 8,9 | - 1,2 | + 1,5 | ... | - 0,1 | + 9,1 | + 1,8 | + 3,3 | + 0,6 | + 2,5 | - 0,1 | + 5,6 | + 11,9 | + 0,2 | + 23,0 |
| 3. Staat (Schatkist) | + 58,7 | + 6,5 | — | + 4,2 | + 5,5 | + 74,9 | + 26,7 | + 49,9 | + 16,7 | + 22,4 | + 6,3 | - 14,0 | + 81,3 | - 8,3 | + 174,6 |
| 4. Overheidssector niet elders ver- meld | + 7,3 | + 0,4 | + 0,3 | + 0,1 | ... | + 8,1 | ... | + 8,6 | + 0,5 | + 12,0 | - 0,7 | + 31,4 | + 51,8 | ... | + 59,9 |
| 5. Sociale verzekering | + 5,2 | ... | - 0,2 | ... | ... | + 5,0 | + 0,8 | + 3,2 | ... | + 3,3 | + 4,1 | + 0,1 | + 10,7 | + 2,0 | + 18,5 |
| 6. Niet-financiële nationale sectoren samen | + 87,9 | + 6,9 | - 0,2 | + 4,3 | + 13,1 | +112,0 | + 68,4 | +147,1 | + 17,8 | +109,9 | + 23,2 | + 83,6 | +381,6 | - 6,1 | + 555,9 |
| 7. Buitenland | + 65,4 | + 1,9 | - 1,7 | ... | + 0,6 | + 66,2 | + 2,3 | +190,5 | ... | - 0,6 | - 1,4 | - 3,1 | +185,4 | + 13,9 | + 267,8 |
| 8. Overwegend geldscheppende instel- lingen | +117,3 | + 2,8 | - 1,0 | + 2,4 | ... | +121,5 | +228,6 | + 10,9 | ... | + 3,3 | - 1,8 | + 1,1 | + 13,5 | + 26,6 | + 390,2 |
| 9. Rentenfonds | — | — | ... | + 0,1 | — | + 0,1 | + 0,6 | + 20,1 | — | - 2,7 | — | - 0,3 | + 17,1 | ... | + 17,8 |
| 10. Spaarkassen, hypotheek- en kapita- lisatiemaatschappijen | + 94,5 | - 0,8 | ... | + 3,3 | + 4,0 | +101,0 | - 0,8 | + 6,7 | ... | - 0,2 | + 3,1 | - 2,5 | + 7,1 | + 6,4 | + 113,7 |
| 11. Instellingen voor verzekering op het leven en tegen arbeidsongeval- len, pensioenfondsen | + 30,1 | ... | ... | ... | ... | + 30,1 | ... | ... | ... | ... | ... | ... | ... | - 0,1 | + 30,0 |
| 12. Kredietinstellingen van de over- heidssector | + 51,9 | + 1,0 | + 5,2 | + 3,7 | - 1,3 | + 60,5 | - 0,2 | - 1,1 | + 0,1 | + 11,7 | - 1,5 | + 6,0 | + 15,2 | + 13,9 | + 89,4 |
| 13. Financiële instellingen samen | +293,8 | + 3,0 | + 4,2 | + 9,5 | + 2,7 | +313,2 | +228,2 | + 36,6 | + 0,1 | + 12,1 | - 0,2 | + 4,3 | + 52,9 | + 46,8 | + 641,1 |
| 14. Niet bepaalde sectoren en aanpas- singen | | - 1,3 | ... | ... | - 0,4 | - 1,7 | + 15,4 | + 20,5 | + 0,3 | - 3,5 | + 3,4 | + 6,1 | + 26,8 | — | + 40,5 |
| 15. Totaal van de vorderingen | +447,1 | + 10,5 | + 2,3 | + 13,8 | + 16,0 | +489,7 | +314,3 | +394,7 | + 18,2 | +117,9 | + 25,0 | + 90,9 | +646,7 | + 54,6 | +1.505,3 |
| Saldo van de vorderingen en schulden | +167,2 | - 12,5 | -172,3 | - 46,1 | - 2,5 | - 66,2 | + 46,5 | + 4,5 | + 0,4 | + 4,2 | - 5,0 | + 1,5 | + 5,6 | + 14,1 | — |

Bibliografische referenties : Tijdschrift voor Documentatie en Voortlichting : XXXVIIe jaargang, deel II, nrs 2-3, augustus-september 1982, XXXVIIIe jaargang, deel I, nr 2, februari 1983 en XLIXe jaargang, deel II, nrs 1-2, juli-

augustus 1974, Tijdschrift van de Nationale Bank van België, LIIe jaargang, deel I, nr 1, januari 1976, LIIIe jaargang, deel I, nr 1, januari, deel II, nr 6, december 1977, LIIIe jaargang, deel II, nr 4, oktober 1978, deel II, nr 3, sep-
tember 1979. — Belgische Economische Statistieken 1960-1970. — Statistiques financières de l'O.C.D.E. (I.E.S.O.).

XIII. — OVERWEGEND GELDSCEPPENDE INSTELLINGEN
1. — GEZAMENLIJKE BALANSEN VAN DE OVERWEGEND GELDSCEPPENDE INSTELLINGEN
(Miljarden franken)

| Einde periode | Geldhoeveelheid ¹ | Andere verbintenissen tegenover de bedrijven en particulieren ² | | | Totaal (5) = (1) tot (4) = (6) tot (15) | Netto buitenlands actief (6) | Vorderingen op de overheid | | Vorderingen op de bedrijven ⁵ en particulieren | | | Vorderingen op financiële instellingen andere dan overwegend geldscheppende ⁹ | | | Diversen ¹² |
|-------------------------------|------------------------------|--|--|---|--|-------------------------------------|----------------------------|-------------------------------|--|--|-------------------------|--|--|-----------------------|------------------------|
| | | In Belgische franken | | In buitenlandse valuta's (deposito's voor ten hoogste een jaar) | | | Staat ³ | Andere overheden ⁴ | Discontokredieten, voorschotten en acceptiekredieten | | Rentenfonds | | Andere financiële instellingen ¹¹ | | |
| | | Voor ten hoogste een jaar (deposito's) | Voor meer dan een jaar (deposito's, kasbons en obligaties) | | | | | | Gefinancierd door de overwegend geldscheppende instellingen ⁶ | Pro memorie : bij hun oorsprong verleend door de overwegend geldscheppende instellingen ⁷ | obligaties ⁸ | Voorschotten van de N.B.B. voor de financiering van schatkistcertificaten | | Overige ¹⁰ | |
| | | | | | | | | | | | | | | | |
| 1971 | 420,4 | 208,4 | 52,4 | 9,7 | 690,9 | 132,5 | 257,5 | 30,8 | 251,9 | 266,3 | 16,8 | ... | 4,4 | 41,7 | - 44,7 |
| 1972 | 484,5 | 247,8 | 62,6 | 9,2 | 804,1 | 148,7 | 291,0 | 39,6 | 305,0 | 318,4 | 24,5 | 2,5 | 6,0 | 38,6 | - 51,8 |
| 1973 | 520,4 | 316,4 | 68,8 | 11,9 | 917,5 | 151,9 | 329,8 | 56,6 | 364,8 | 374,4 | 25,7 | ... | 9,6 | 32,4 | - 53,3 |
| 1974 | 552,9 | 358,1 | 71,9 | 17,5 | 1.000,4 | 132,5 | 354,6 | 69,3 | 399,7 | 417,5 | 35,0 | ... | 10,1 | 44,3 | - 45,1 |
| 1975 | 640,3 | 402,7 | 89,7 | 23,0 | 1.155,7 | 159,5 | 390,7 | 77,2 | 466,3 | 483,9 | 43,1 | 2,9 | 6,3 | 57,1 | - 47,4 |
| 1976 | 684,1 | 489,9 | 103,3 | 31,4 | 1.308,7 | 145,5 | 449,9 | 86,2 | 554,8 | 568,4 | 48,2 | 3,6 | 10,3 | 64,1 | - 53,9 |
| 1977 (oude reeks) ... | 748,9 | 529,4 | 135,3 | 35,8 | 1.449,4 | 122,8 | 482,9 | 99,7 | 654,0 | 670,3 | 57,3 | 2,8 | 7,8 | 94,0 | - 71,9 |
| 1977 (n. reeks) ¹³ | 741,5 | 529,4 | 135,3 | 35,8 | 1.442,0 | 122,8 | 482,9 | 99,7 | 654,0 | 670,3 | 57,3 | 2,8 | 7,8 | 94,0 | - 79,3 |
| 1978 Juni | 781,7 | 554,0 | 147,5 | 31,4 | 1.514,6 | 109,2 | 532,1 | 90,1 | 669,8 | 691,9 | 62,9 | 37,0 | 5,5 | 92,3 | - 84,3 |
| September ... | 765,0 | 573,1 | 151,2 | 32,1 | 1.521,4 | 83,2 | 526,4 | 104,9 | 692,0 | 712,6 | 61,1 | 28,7 | 5,8 | 97,4 | - 78,1 |
| December | 784,9 | 594,3 | 154,6 | 29,8 | 1.563,6 | 75,8 | 532,8 | 111,6 | 736,2 | 742,1 | 61,6 | 16,0 | 14,8 | 94,1 | - 79,3 |
| 1979 Maart | 779,5 | 622,9 | 161,6 | 30,8 | 1.594,8 | 104,5 | 575,0 | 109,8 | 734,6 | 743,6 | 59,3 | 29,3 | 4,2 | 99,8 | - 121,7 |
| Juni | 830,0 | 626,5 | 167,4 | 34,6 | 1.658,5 | 64,9 | 595,7 | 122,1 | 784,7 | 797,6 | 58,3 | 49,1 | 7,9 | 96,2 | - 120,4 |
| September ... | 773,1 | 643,1 | 173,8 | 36,3 | 1.626,3 | 22,9 | 598,9 | 118,2 | 807,7 | 823,0 | 58,1 | 47,7 | 11,8 | 95,3 | - 134,3 |
| December | 804,7 | 657,1 | 180,3 | 37,7 | 1.679,8 | -33,5 | 595,6 | 139,3 | 877,8 | 884,7 | 58,2 | 52,5 | 24,6 | 92,4 | - 127,1 |
| 1980 Maart | 772,4 | 689,4 | 186,9 | 46,7 | 1.695,4 | -54,7 | v 654,3 | v 129,3 | 876,6 | 885,4 | v 56,5 | 72,6 | 20,5 | 92,1 | - 151,8 |
| Juni | 817,4 | 674,8 | 199,3 | 49,9 | 1.741,4 | - 7,3 | v 703,3 | v 130,3 | 906,5 | 916,6 | v 59,3 | 60,0 | 17,4 | 94,2 | - 222,3 |
| September ... | 783,6 | 679,4 | 216,1 | 48,7 | 1.727,8 | v -13,7 | v 709,9 | v 127,9 | v 903,8 | v 919,6 | v 60,3 | 67,2 | 11,4 | v 100,0 | v -239,0 |

¹ Zie tabel XIII-4a, kolom (10).

² Incl. de « andere verbintenissen » in de vorm van deposito's, kasbons en obligaties en de « achtergestelde passiva » in de vorm van obligaties en leningen tegenover de financiële instellingen andere dan overwegend geldscheppende.

³ Incl. het Wegenfonds (zie artikel « Hoofdstukken IX, *Betalingsbalans*, en XIII, *Geldscheppende instellingen van het statistisch gedeelte* », gepubliceerd in het *Tijdschrift voor Documentatie en Voorlichting* : XLIIIe jaargang, deel II, nr 3, september 1968), na aftrek van de gewone rekening van de Schatkist bij de N.B.B.

⁴ Incl. de instellingen van de sociale verzekering en na aftrek van de niet-monetaire verbintenissen tegenover de andere overheden.

⁵ Privé-bedrijven die geen financiële instellingen zijn, overheidsbedrijven, instellingen voor verzekering op het leven en tegen arbeidsongevallen, en pensioenfondsen.

⁶ Zie tabel XIII-9, kolom (11) + (12).

⁷ Zie tabel XIII-9, kolom (4).

⁸ Met inbegrip van de certificaten voor ten hoogste een jaar van de overheidsbedrijven.

⁹ Na aftrek van de verbintenissen tegenover financiële instellingen die geen overwegend geldscheppende instellingen zijn, in een andere vorm dan deposito's of kasbons en obligaties en de « achtergestelde passiva » in de vorm van obligaties en leningen.

¹⁰ Na aftrek van het creditsaldo van het Rentenfonds bij de N.B.B.

¹¹ Spaarkassen, hypotheek- en kapitalisatiemaatschappijen en kredietinstellingen van de overheidssector.

¹² Deze rubriek omvat voornamelijk het saldo van de niet elders ingedeelde activa en passiva van het Muntfonds, het saldo van de niet elders ingedeelde vorderingen en verbintenissen op en tegenover ingezetenen, de salderingsrekeningen, de verschillen tussen de vastleggingen en participaties eensdeels en de eigen middelen anderdeels, en de tegenpost van de netto cumulatieve toekenning aan België van bijzondere trekkingsrechten op het I.M.F.

¹³ Nieuwe reeks : de afwijking t.o.v. de oude reeks is toe te schrijven aan de meer precieze gegevens over de tegoeden der buitengewone rekenplichtigen van de Schatkist bij het B.P.C.

N. B. — Voor de wijze van opstelling : zie *Tijdschrift voor Documentatie en Voorlichting*, XXIVe jaargang, deel II, nr 6, december 1949; XXXe jaargang, deel II, nr 5, november 1955; XXXIIIe jaargang, deel II, nr 5, november 1958; XLIIe jaargang, deel I, nr 1, januari 1967, deel II, nr 3, september 1967 en *Tijdschrift van de Nationale Bank van België*, LIe jaargang, deel I, nr 1, januari 1976; LIIe jaargang, deel I, nr 1, januari 1977.

— Voor de indeling van de « Geldhoeveelheid » zie tabel XIII-4a.

— Voor de indeling van het « Netto buitenlands actief » zie tabel XIII-5.

**XIII - 2. — DE BALANSEN VAN DE NATIONALE BANK VAN BELGIE,
DE GELDSCHEPPENDE OVERHEIDSINSTELLINGEN EN DE DEPOSITOBANKEN**

a) Nationale Bank van België — Activa — Jaarlijkse en driemaandelijke cijfers

(Miljarden franken)

| | 31-12-72 | 31-12-73 | 31-12-74 | 31-12-75 | 31-12-76 | 31-12-77 | 31-12-78 | 31-3-79 | 30-6-79 | 30-9-79 | 31-12-79 | 31-3-80 | 30-6-80 | 30-9-80 | 31-12-80 |
|--|--------------|--------------|--------------|--------------|--------------|--------------|--------------|--------------|--------------|--------------|--------------|--------------|--------------|--------------|--------------|
| A. Vorderingen op het buitenland : | | | | | | | | | | | | | | | |
| 1. Goud | 75,4 | 71,8 | 71,8 | 71,8 | 71,8 | 72,3 | 72,5 | 58,0 | 58,0 | 58,0 | 58,3 | 58,2 | 58,2 | 58,2 | 58,2 |
| 2. I.M.F. : — Deelneming | 25,9 | 24,0 | 24,9 | 26,3 | 29,9 | 26,7 | 19,4 | 19,6 | 20,2 | 20,3 | 18,1 | 17,5 | 14,2 | 12,8 | 18,1 |
| — Leningen | — | — | — | — | — | 1,5 | 0,7 | 0,7 | — | — | — | — | — | — | — |
| — Bijzondere trekkingsrechten | 26,1 | 30,5 | 28,4 | 30,0 | 19,3 | 19,8 | 20,1 | 24,7 | 23,1 | 23,1 | 23,2 | 27,8 | 29,3 | 29,5 | 24,2 |
| — Andere | — | — | — | 2,4 | 9,7 | 9,7 | 9,4 | 9,0 | 8,4 | 7,5 | 7,4 | 6,9 | 6,7 | 6,2 | 5,7 |
| 3. Ecu's | — | — | — | — | — | — | — | 70,8 | 60,3 | 66,7 | 61,1 | 43,7 | 94,0 | 119,4 | 110,7 |
| 4. Internationale akkoorden | — | — | — | — | 0,2 | 0,4 | 0,4 | 0,5 | 0,1 | 0,5 | — | 0,1 | 0,7 | 0,8 | 0,8 |
| 5. E.F.M.S. | — | 3,5 | — | — | — | — | — | — | — | — | — | — | — | — | — |
| 6. E.E.G. : Financiële bijstand op middellange termijn | — | — | 6,5 | 6,5 | 6,5 | 6,5 | — | — | — | — | — | — | — | — | — |
| 7. Obligaties | — | — | — | — | — | — | — | — | — | — | — | — | — | — | — |
| 8. Uitvoeraaccepten in Belgische franken | 16,5 | 16,9 | 12,0 | 11,9 | 13,7 | 20,0 | 25,8 | 21,1 | 23,3 | 23,6 | 22,1 | 17,7 | 14,2 | 7,4 | 7,0 |
| 9. Andere : a) in buitenlandse valuta's | 52,4 | 75,9 | 88,6 | 107,2 | 84,1 | 101,2 | 106,1 | 86,1 | 83,8 | 85,5 | 75,5 | 54,2 | 109,1 | 111,6 | 114,7 |
| b) in Belgische franken | — | — | — | — | — | — | — | — | — | — | — | — | — | — | — |
| Totaal van de vorderingen op het buitenland | 196,3 | 222,6 | 232,2 | 256,1 | 235,2 | 258,1 | 254,4 | 290,5 | 277,2 | 285,2 | 265,7 | 226,1 | 326,4 | 345,9 | 339,4 |
| B. Vorderingen op de nationale overwegend geldscheppende instellingen : | | | | | | | | | | | | | | | |
| 1. Munten en biljetten | 0,3 | 0,3 | 0,4 | 0,4 | 0,4 | 0,4 | 0,4 | 0,6 | 0,5 | 0,6 | 0,4 | 0,7 | 0,7 | 0,6 | 0,6 |
| 2. Andere : a) op de N.B.B. : | | | | | | | | | | | | | | | |
| — monetaire reserve | — | — | — | — | — | — | — | — | — | — | — | — | — | — | — |
| — andere | — | — | — | — | — | — | — | — | — | — | — | — | — | — | — |
| b) op de overheidsinstellingen | — | — | — | — | 2,5 | 2,4 | 2,0 | 2,2 | 2,7 | 3,7 | 3,4 | 3,4 | 3,7 | 4,3 | 4,3 |
| c) op de depositobanken | 0,9 | 2,1 | 0,2 | — | 0,1 | — | 2,1 | — | — | 5,3 | 0,2 | 0,4 | 4,6 | 3,1 | — |
| C. Vorderingen op de andere nationale sectoren : | | | | | | | | | | | | | | | |
| 1. Op de Staat ¹ : | | | | | | | | | | | | | | | |
| a) voor ten hoogste een jaar | 1,1 | 0,5 | 5,1 | 4,2 | 20,6 | 37,0 | 37,0 | 37,0 | 37,0 | 37,0 | 37,0 | 37,0 | 37,0 | 37,0 | 37,0 |
| b) voor meer dan een jaar : | | | | | | | | | | | | | | | |
| — obligaties verkrijgbaar door elke belegger ... | 2,0 | 2,2 | 2,7 | 3,0 | 3,2 | 3,8 | 4,2 | 4,9 | 4,9 | 5,0 | 4,9 | 5,6 | 5,6 | 5,6 | 5,6 |
| — andere | 34,0 | 40,2 | 38,3 | 38,3 | 38,1 | 37,9 | 37,5 | 37,5 | 37,5 | 37,5 | 37,5 | 37,5 | 37,5 | 37,5 | 37,5 |
| 2. Op de andere overheden ² : | | | | | | | | | | | | | | | |
| a) voor ten hoogste een jaar | — | — | — | — | — | — | — | — | — | — | — | — | — | — | — |
| b) voor meer dan een jaar : | | | | | | | | | | | | | | | |
| — obligaties verkrijgbaar door elke belegger ... | 1,1 | 1,1 | 1,1 | 1,1 | 1,1 | 1,1 | 1,1 | 1,1 | 1,1 | 1,1 | 1,1 | 1,1 | 1,1 | 1,1 | 1,1 |
| — andere | — | — | — | — | — | — | — | — | — | — | — | — | — | — | — |
| 3. Op de bedrijven ³ en particulieren : | | | | | | | | | | | | | | | |
| a) bankaccepten | 6,3 | 7,9 | 5,2 | — | 5,4 | 7,6 | 12,1 | 8,3 | 9,2 | 12,4 | 12,0 | 13,3 | 8,8 | 5,6 | 5,7 |
| b) handelspapier | 10,6 | 15,2 | 14,9 | 10,3 | 26,2 | 32,1 | 41,2 | 28,9 | 36,5 | 39,2 | 46,4 | 43,4 | 39,1 | 23,3 | 34,4 |
| c) voorschotten | 0,2 | 0,3 | 0,5 | 0,4 | 0,4 | 0,4 | 0,1 | — | 0,1 | 0,1 | 0,3 | — | — | — | 0,5 |
| d) andere vorderingen voor ten hoogste een jaar ... | — | — | — | — | — | — | — | — | — | — | — | — | — | — | — |
| e) andere vorderingen voor meer dan een jaar : | | | | | | | | | | | | | | | |
| — obligaties verkrijgbaar door elke belegger ... | 0,5 | 0,5 | 0,5 | 0,5 | 0,5 | 0,4 | 0,4 | 0,4 | 0,4 | 0,4 | 0,4 | 0,4 | 0,4 | 0,4 | 0,4 |
| — andere | — | — | — | — | — | — | — | — | — | — | — | — | — | — | — |
| 4. Op het Rentenfonds : voor ten hoogste een jaar : | | | | | | | | | | | | | | | |
| a) voorschotten van de N.B.B. voor de financiering van schatkistcertificaten | 2,5 | — | — | 2,9 | 3,6 | 2,8 | 16,0 | 29,3 | 49,1 | 47,7 | 52,5 | 72,6 | 60,0 | 67,2 | 77,1 |
| b) overige | — | — | — | — | — | 7,4 | 13,9 | 1,7 | 4,8 | — | 23,2 | 18,3 | 9,5 | 4,3 | 9,9 |
| 5. Op de andere financiële instellingen ⁴ : | | | | | | | | | | | | | | | |
| a) voor ten hoogste een jaar : | | | | | | | | | | | | | | | |
| — kasbons verkrijgbaar door elke belegger | — | — | — | — | — | — | — | — | — | — | — | — | — | — | — |
| — andere | — | — | — | — | — | — | 0,7 | — | — | 2,0 | — | — | 1,6 | 0,1 | — |
| b) voor meer dan een jaar : | | | | | | | | | | | | | | | |
| — kasb. en oblig. verkrijgbaar door elke belegger | 0,3 | 0,3 | 0,3 | 0,3 | 0,3 | 0,3 | 0,2 | 0,2 | 0,2 | 0,2 | 0,2 | 0,2 | 0,2 | 0,2 | 0,2 |
| — andere | — | — | — | — | — | — | — | — | — | — | — | — | — | — | — |
| D. Andere | 28,3 | 37,8 | 24,2 | 23,3 | 12,1 | 15,2 | 35,5 | 70,1 | 78,3 | 79,8 | 93,1 | 68,9 | 64,2 | 73,6 | 90,5 |
| TOTAAL DER ACTIVA ... | 284,4 | 331,0 | 325,6 | 340,8 | 349,7 | 406,9 | 458,8 | 512,7 | 539,5 | 557,2 | 578,3 | 528,9 | 600,4 | 609,8 | 644,2 |

¹ Incl. het Wegenfonds (cf. de toelichting « Hoofdstukken IX, Betalingsbalans en XIII, Geldscheppende instellingen van het statistisch gedeelte », gepubliceerd in het Tijdschrift voor Documentatie en Voorlichting : XLIIIe jaargang, deel II, nr 3, september 1968).

² Incl. de instellingen van de sociale verzekering.

³ Privé-bedrijven die geen financiële instellingen zijn, overheidsbedrijven, instellingen voor verzekering op het leven en tegen arbeidsongevallen, en pensioenfonds.

⁴ Spaarkassen, hypotheek- en kapitalisatiemaatschappijen, kredietinstellingen van de overheidssector.

| | 31-12-72 | 31-12-73 | 31-12-74 | 31-12-75 | 31-12-76 | 31-12-77 | 31-12-78 | 31-3-79 | 30-6-79 | 30-9-79 | 31-12-79 | 31-3-80 | 30-6-80 | 30-9-80 | 31-12-80 |
|---|--------------|--------------|--------------|--------------|--------------|--------------|--------------|--------------|--------------|--------------|--------------|--------------|--------------|--------------|--------------|
| A. Verbintenissen tegenover het buitenland : | | | | | | | | | | | | | | | |
| 1. Tegenover het I.M.F. | 0,3 | 0,3 | 0,1 | 0,1 | 0,1 | 0,1 | 0,1 | 0,1 | 0,1 | 0,1 | 0,1 | 0,1 | 0,1 | 0,1 | 0,1 |
| 2. Tegenover het E.F.M.S. | — | ... | ... | ... | ... | 23,4 | 26,7 | 14,8 | 7,7 | 39,9 | 27,4 | ... | ... | ... | ... |
| 3. Andere : | | | | | | | | | | | | | | | |
| a) in buitenlandse valuta's | ... | ... | ... | ... | ... | ... | ... | ... | ... | ... | ... | ... | ... | ... | ... |
| b) in Belgische franken ¹ | 1,7 | 2,3 | 3,0 | 3,6 | 3,3 | 3,7 | 5,9 | 3,8 | 4,9 | 4,1 | 6,0 | 5,3 | 6,9 | 7,4 | 7,0 |
| c) monetaire reserve : Groothertogdom Luxemburg | — | 0,9 | 0,3 | — | — | — | — | — | — | — | — | — | — | — | — |
| Totaal der verbintenissen tegenover het buitenland ... | 2,0 | 3,5 | 3,4 | 3,7 | 3,4 | 27,2 | 32,7 | 18,7 | 12,7 | 44,1 | 33,5 | 5,4 | 7,0 | 7,5 | 7,1 |
| B. Verbintenissen tegenover de nationale overwegend geldscheppende instellingen : | | | | | | | | | | | | | | | |
| 1. Munten en biljetten ² | 5,8 | 7,0 | 7,2 | 7,2 | 7,7 | 8,0 | 10,2 | 8,4 | 10,0 | 9,2 | 12,8 | 11,4 | 12,5 | 10,7 | v 12,5 |
| 2. Andere : | | | | | | | | | | | | | | | |
| a) tegenover de N.B.B. | — | — | — | — | — | — | — | — | — | — | — | — | — | — | — |
| b) tegenover de overheidsinstellingen | ... | ... | ... | ... | ... | ... | ... | ... | ... | ... | ... | ... | ... | ... | ... |
| c) tegenover de depositobanken : | | | | | | | | | | | | | | | |
| — monetaire reserve | 7,7 | 21,3 | 14,7 | — | — | — | 0,1 | — | — | — | — | — | — | — | — |
| — kasbons en obligaties | — | — | — | — | — | — | — | — | — | — | — | — | — | — | — |
| — andere | 1,1 | 0,6 | 0,9 | 0,7 | 0,7 | 0,5 | 0,5 | ... | 0,1 | ... | 0,3 | 0,1 | 0,2 | 0,1 | v 0,4 |
| C. Verbintenissen tegenover de andere nationale sectoren : | | | | | | | | | | | | | | | |
| 1. Geldhoeveelheid : | | | | | | | | | | | | | | | |
| a) monetaire kasmiddelen in het bezit van de bedrijven ³ en particulieren : | | | | | | | | | | | | | | | |
| — chartaal geld ⁴ | 216,8 | 231,5 | 248,9 | 281,2 | 299,5 | 327,4 | 349,7 | 345,1 | 370,1 | 349,8 | 359,0 | 346,2 | 365,1 | 350,3 | v 363,6 |
| — giraal geld ⁵ | 0,6 | 0,5 | 0,3 | 0,9 | 1,2 | 0,5 | 0,8 | 0,5 | 1,0 | 0,7 | 0,7 | 0,8 | 1,2 | 1,2 | v 0,3 |
| b) giraal geld in het bezit van de overheid ⁶ | ... | ... | ... | ... | ... | ... | ... | 0,1 | ... | ... | ... | 0,1 | 0,1 | 0,1 | v 0,1 |
| 2. Andere verbintenissen tegenover de bedrijven en particulieren : | | | | | | | | | | | | | | | |
| a) in Belgische franken : | | | | | | | | | | | | | | | |
| — voor ten hoogste een jaar : | | | | | | | | | | | | | | | |
| — deposito's op gewone boekjes | — | — | — | — | — | — | — | — | — | — | — | — | — | — | — |
| — andere deposito's | — | — | — | — | — | — | — | — | — | — | — | — | — | — | — |
| — voor meer dan een jaar : | | | | | | | | | | | | | | | |
| — deposito's | — | — | — | — | — | — | — | — | — | — | — | — | — | — | — |
| — kasbons en obligaties | — | — | — | — | — | — | — | — | — | — | — | — | — | — | — |
| b) in buitenlandse valuta's : deposito's voor ten hoogste een jaar | — | — | — | — | — | — | — | — | — | — | — | — | — | — | — |
| 3. Andere verbintenissen : | | | | | | | | | | | | | | | |
| a) tegenover de Schatkist | ... | ... | ... | ... | ... | ... | ... | ... | ... | ... | ... | ... | ... | ... | ... |
| b) tegenover de andere overheden : voor ten hoogste een jaar (termijndeposito's) | — | — | — | — | — | — | — | — | — | — | — | — | — | — | — |
| c) tegenover de financiële instellingen : | | | | | | | | | | | | | | | |
| — het Rentenfonds | ... | ... | ... | ... | ... | ... | ... | ... | ... | ... | ... | ... | ... | ... | ... |
| — instel. voor verzekering op het leven en tegen arbeidsongev. pensioenfondsen : mon. reserve | — | 0,5 | 0,3 | — | — | — | — | — | — | — | — | — | — | — | — |
| — de andere financiële instellingen : | | | | | | | | | | | | | | | |
| — monetaire reserve | 4,0 | 11,8 | 5,7 | — | — | — | 0,3 | — | — | — | — | — | — | — | — |
| — andere | — | — | — | — | — | — | — | — | — | — | — | — | — | — | — |
| D. Andere | 46,4 | 54,3 | 44,2 | 47,1 | 37,2 | 43,3 | 64,5 | 139,9 | 145,6 | 153,4 | 172,0 | 164,9 | 214,3 | 239,9 | v 253,2 |
| TOTAAL DER PASSIVA ... | 284,4 | 331,0 | 325,6 | 340,8 | 349,7 | 406,9 | 458,8 | 512,7 | 539,5 | 557,2 | 578,3 | 528,9 | 600,4 | 609,8 | 637,2 |

¹ Incl. de verbintenissen in Belgische franken tegenover de internationale instellingen andere dan het I.M.F.

² Incl. de munten en biljetten van de Schatkist in het bezit van de overwegend geldscheppende instellingen andere dan de N.B.B.

³ Privé-bedrijven andere dan overwegend geldscheppende, financiële instellingen van de overheidssector die geen overwegend geldscheppende instellingen zijn, en overheidsbedrijven.

⁴ De cijfers van deze rubriek zijn onderschat voor een bedrag gelijk aan de munten en biljetten van de Schatkist, die in het bezit zijn van de overwegend geldscheppende instellingen andere dan de N.B.B.

⁵ Excl. het creditsaldo van het Rentenfonds bij de N.B.B., welke opgenomen is in C. 3. c) of in D. naar gelang de data.

⁶ Excl. de gewone rekening van de Schatkist bij de N.B.B., welke opgenomen is in C. 3. a).

a) Nationale Bank van België — Activa — Maandelijkse cijfers

(Miljarden franken)

| | 31-12-79 | 31-1-80 | 29-2-80 | 31-3-80 | 30-4-80 | 31-5-80 | 30-6-80 | 31-7-80 | 31-8-80 | 30-9-80 | 31-10-80 | 30-11-80 | 31-12-80 |
|--|--------------|--------------|--------------|--------------|--------------|--------------|--------------|--------------|--------------|--------------|--------------|--------------|--------------|
| A. Vorderingen op het buitenland : | | | | | | | | | | | | | |
| 1. Goud | 58,3 | 58,2 | 58,2 | 58,2 | 58,2 | 58,2 | 58,2 | 58,2 | 58,2 | 58,2 | 58,2 | 58,2 | 58,2 |
| 2. I.M.F. : — Deelneming | 18,1 | 17,7 | 17,5 | 17,5 | 16,1 | 15,3 | 14,2 | 14,2 | 13,9 | 12,8 | 12,8 | 12,8 | 18,1 |
| — Leningen | ... | ... | ... | ... | ... | ... | ... | ... | ... | ... | ... | ... | ... |
| — Bijzondere trekkingsrechten | 23,2 | 27,7 | 27,7 | 27,8 | 27,8 | 29,3 | 29,3 | 29,3 | 29,5 | 29,5 | 29,5 | 29,6 | 24,2 |
| — Andere | 7,4 | 7,2 | 7,0 | 6,9 | 7,0 | 6,8 | 6,7 | 6,5 | 6,3 | 6,2 | 6,1 | 5,9 | 5,7 |
| 3. Ecu's | 61,1 | 72,5 | 56,9 | 43,7 | 77,6 | 85,3 | 94,0 | 119,3 | 118,9 | 119,4 | 121,0 | 120,6 | 110,7 |
| 4. Internationale akkoorden | ... | ... | ... | 0,1 | 0,2 | 0,4 | 0,7 | 0,8 | 0,7 | 0,8 | 0,4 | 0,8 | 0,8 |
| 5. E.F.M.S. | ... | ... | ... | ... | ... | ... | ... | ... | ... | ... | ... | ... | ... |
| 6. E.E.G. : Financiële bijstand op middellange termijn | — | — | — | — | — | — | — | — | — | — | — | — | — |
| 7. Obligaties | ... | ... | ... | ... | ... | ... | ... | ... | ... | ... | ... | ... | ... |
| 8. Uitvoeraaccepten in Belgische franken | 22,1 | 20,1 | 19,8 | 17,7 | 20,1 | 17,7 | 14,2 | 10,5 | 12,9 | 7,4 | 7,6 | 9,2 | 6,9 |
| 9. Andere : a) in buitenlandse valuta's | 75,5 | 58,6 | 49,1 | 54,2 | 57,9 | 81,9 | 109,1 | 118,7 | 117,0 | 111,6 | 100,1 | 112,7 | 114,8 |
| b) in Belgische franken | ... | ... | ... | ... | ... | ... | ... | ... | ... | ... | ... | ... | ... |
| Totaal van de vorderingen op het buitenland | 265,7 | 262,0 | 236,2 | 226,1 | 264,9 | 294,9 | 326,4 | 357,5 | 357,4 | 345,9 | 335,7 | 349,8 | 339,4 |
| B. Vorderingen op de nationale overwegend geldschepende instellingen : | | | | | | | | | | | | | |
| 1. Munten en biljetten | 0,4 | 0,7 | 0,8 | 0,7 | 0,6 | 0,5 | 0,7 | 0,7 | 0,7 | 0,6 | 0,6 | 0,6 | 0,6 |
| 2. Andere : a) op de N.B.B. : | | | | | | | | | | | | | |
| — monetaire reserve | — | — | — | — | — | — | — | — | — | — | — | — | — |
| — andere | — | — | — | — | — | — | — | — | — | — | — | — | — |
| b) op de overheidsinstellingen | 3,4 | 3,3 | 3,4 | 3,4 | 3,4 | 3,5 | 3,7 | 3,8 | 3,9 | 4,3 | 4,4 | 4,3 | 4,3 |
| c) op de depositobanken | 0,2 | 4,9 | ... | 0,4 | 7,8 | 4,1 | 4,6 | 9,1 | ... | 3,1 | ... | ... | ... |
| C. Vorderingen op de andere nationale sectoren : | | | | | | | | | | | | | |
| 1. Op de Staat ¹ : | | | | | | | | | | | | | |
| a) voor ten hoogste een jaar | 37,0 | 37,0 | 37,0 | 37,0 | 37,0 | 37,0 | 37,0 | 37,0 | 37,0 | 37,0 | 37,0 | 37,0 | 37,0 |
| b) voor meer dan een jaar : | | | | | | | | | | | | | |
| — obligaties verkrijgbaar door elke belegger ... | 4,9 | 5,6 | 5,6 | 5,6 | 5,6 | 5,6 | 5,6 | 5,6 | 5,6 | 5,6 | 5,6 | 5,6 | 5,6 |
| — andere | 37,5 | 37,5 | 37,5 | 37,5 | 37,5 | 37,5 | 37,5 | 37,5 | 37,5 | 37,5 | 37,5 | 37,5 | 37,5 |
| 2. Op de andere overheden ² : | | | | | | | | | | | | | |
| a) voor ten hoogste een jaar | — | — | — | — | — | — | — | — | — | — | — | — | — |
| b) voor meer dan een jaar : | | | | | | | | | | | | | |
| — obligaties verkrijgbaar door elke belegger ... | 1,1 | 1,1 | 1,1 | 1,1 | 1,1 | 1,1 | 1,1 | 1,1 | 1,1 | 1,1 | 1,1 | 1,1 | 1,1 |
| — andere | — | — | — | — | — | — | — | — | — | — | — | — | — |
| 3. Op de bedrijven ³ en particulieren : | | | | | | | | | | | | | |
| a) bankaccepten | 12,0 | 11,4 | 11,2 | 13,3 | 14,2 | 10,1 | 8,8 | 5,9 | 5,8 | 5,6 | 4,8 | 5,2 | 5,7 |
| b) handelspapier | 46,4 | 46,6 | 45,4 | 43,4 | 47,8 | 38,2 | 39,1 | 34,1 | 32,0 | 23,3 | 21,6 | 24,1 | 34,4 |
| c) voorschotten | 0,3 | 0,3 | 0,2 | ... | 0,4 | 0,4 | ... | 0,3 | ... | ... | ... | 0,3 | 0,5 |
| d) andere vorderingen voor ten hoogste een jaar ... | — | — | — | — | — | — | — | — | — | — | — | — | — |
| e) andere vorderingen voor meer dan een jaar : | | | | | | | | | | | | | |
| — obligaties verkrijgbaar door elke belegger ... | 0,4 | 0,4 | 0,4 | 0,4 | 0,4 | 0,4 | 0,4 | 0,4 | 0,4 | 0,4 | 0,4 | 0,4 | 0,4 |
| — andere | — | — | — | — | — | — | — | — | — | — | — | — | — |
| 4. Op het Rentenfonds : voor ten hoogste een jaar : | | | | | | | | | | | | | |
| a) voorschotten van de N.B.B. voor de financiering van schatkistcertificaten | 52,5 | 40,2 | 62,5 | 72,6 | 54,5 | 73,7 | 60,0 | 41,0 | 57,7 | 67,2 | 76,4 | 69,7 | 77,1 |
| b) overige | 23,2 | 18,0 | 16,8 | 18,3 | 16,6 | 8,2 | 9,5 | 3,4 | ... | 4,3 | 5,5 | 3,1 | 9,9 |
| 5. Op de andere financiële instellingen ⁴ : | | | | | | | | | | | | | |
| a) voor ten hoogste een jaar : | | | | | | | | | | | | | |
| — kasbons verkrijgbaar door elke belegger | — | — | — | — | — | — | — | — | — | — | — | — | — |
| — andere | ... | 0,1 | 0,2 | ... | 3,0 | 0,7 | 1,6 | 0,8 | ... | 0,1 | 0,4 | ... | ... |
| b) voor meer dan een jaar : | | | | | | | | | | | | | |
| — kasb. en oblig. verkrijgbaar door elke belegger | 0,2 | 0,2 | 0,2 | 0,2 | 0,2 | 0,2 | 0,2 | 0,2 | 0,2 | 0,2 | 0,2 | 0,2 | 0,2 |
| — andere | — | — | — | — | — | — | — | — | — | — | — | — | — |
| D. Andere | 93,1 | 72,0 | 71,3 | 68,9 | 63,2 | 65,6 | 64,2 | 72,1 | 74,5 | 73,6 | 77,7 | 79,6 | 83,5 |
| TOTAAL DER ACTIVA ... | 578,3 | 541,3 | 529,8 | 528,9 | 558,2 | 581,7 | 600,4 | 610,5 | 613,8 | 609,8 | 608,9 | 618,5 | 637,2 |

¹ Incl. het Wegenfonds (cf. de toelichting « Hoofdstukken IX, Betalingsbalans en XIII, Geldschepende instellingen van het statistisch gedeelte », gepubliceerd in het Tijdschrift voor Documentatie en Voorlichting : XIIIe jaargang, deel II, nr 3, september 1968).

² Incl. de instellingen van de sociale verzekering.

³ Privé-bedrijven die geen financiële instellingen zijn, overheidsbedrijven, instellingen voor verzekering op het leven en tegen arbeidsongevalen, en pensioenfondsen

⁴ Spaarkassen, hypotheek- en kapitalisatiemaatschappijen, kredietinstellingen van de overheidssector.

a) Nationale Bank van België — Passiva — Maandelijks cijfers

(Miljarden franken)

| | 31-12-79 | 31-1-80 | 29-2-80 | 31-3-80 | 30-4-80 | 31-5-80 | 30-6-80 | 31-7-80 | 31-8-80 | 30-9-80 | 31-10-80 | 30-11-80 | 31-12-80 |
|---|----------|---------|---------|---------|---------|---------|---------|---------|---------|---------|----------|----------|----------|
| A. Verbintenissen tegenover het buitenland : | | | | | | | | | | | | | |
| 1. Tegenover het I.M.F. | 0,1 | 0,1 | 0,1 | 0,1 | 0,1 | 0,1 | 0,1 | 0,1 | 0,1 | 0,1 | 0,1 | 0,1 | 0,1 |
| 2. Tegenover het E.F.M.S. | 27,4 | 11,7 | 0,9 | ... | ... | ... | ... | ... | ... | ... | ... | ... | ... |
| 3. Andere : | | | | | | | | | | | | | |
| a) in buitenlandse valuta's | ... | ... | ... | ... | ... | ... | ... | ... | ... | ... | ... | ... | ... |
| b) in Belgische franken ¹ | 6,0 | 4,8 | 7,6 | 5,3 | 4,9 | 5,6 | 6,9 | 5,6 | 6,5 | 7,4 | 6,6 | 6,7 | 7,0 |
| c) monetaire reserve : Groothertogdom Luxemburg | | | | | | | | | | | | | |
| Totaal der verbintenissen tegenover het buitenland ... | 33,5 | 16,6 | 8,6 | 5,4 | 5,0 | 5,7 | 7,0 | 5,7 | 6,6 | 7,5 | 6,7 | 6,8 | 7,1 |
| B. Verbintenissen tegenover de nationale overwegend geldscheppende instellingen : | | | | | | | | | | | | | |
| 1. Munten en biljetten ² | 12,8 | 11,5 | 10,5 | 11,4 | 10,9 | 11,3 | 12,5 | 10,2 | 10,1 | 10,7 | 10,3 | 10,2 | v 12,5 |
| 2. Andere : | | | | | | | | | | | | | |
| a) tegenover de N.B.B. | — | — | — | — | — | — | — | — | — | — | — | — | — |
| b) tegenover de overheidsinstellingen | ... | ... | ... | ... | ... | ... | ... | ... | ... | ... | ... | ... | ... |
| c) tegenover de depositobanken : | | | | | | | | | | | | | |
| — monetaire reserve | — | — | — | — | — | — | — | — | — | — | — | — | — |
| — kasbons en obligaties | — | — | — | — | — | — | — | — | — | — | — | — | — |
| — andere | 0,3 | 0,1 | 0,1 | 0,1 | ... | ... | 0,2 | 0,1 | 0,1 | 0,1 | ... | ... | v 0,4 |
| C. Verbintenissen tegenover de andere nationale sectoren : | | | | | | | | | | | | | |
| 1. Geldhoeveelheid : | | | | | | | | | | | | | |
| a) monetaire kasmiddelen in het bezit van de bedrijven ³ en particulieren : | | | | | | | | | | | | | |
| — chartaal geld ⁴ | 359,0 | 343,7 | 346,9 | 346,2 | 345,3 | 355,9 | 365,1 | 350,8 | 349,6 | 350,3 | 350,3 | 352,8 | v 363,6 |
| — giraal geld ⁵ | 0,7 | 0,7 | 0,5 | 0,8 | 0,6 | 0,5 | 1,2 | 0,7 | 1,2 | 1,2 | 0,4 | 0,4 | v 0,3 |
| b) giraal geld in het bezit van de overheid ⁶ | ... | ... | ... | 0,1 | 0,1 | 0,1 | 0,1 | 0,1 | 0,1 | 0,1 | 0,1 | 0,1 | v 0,1 |
| 2. Andere verbintenissen tegenover de bedrijven en particulieren : | | | | | | | | | | | | | |
| a) in Belgische franken : | | | | | | | | | | | | | |
| — voor ten hoogste een jaar : | | | | | | | | | | | | | |
| — deposito's op gewone boekjes | — | — | — | — | — | — | — | — | — | — | — | — | — |
| — andere deposito's | — | — | — | — | — | — | — | — | — | — | — | — | — |
| — voor meer dan een jaar : | | | | | | | | | | | | | |
| — deposito's | — | — | — | — | — | — | — | — | — | — | — | — | — |
| — kasbons en obligaties | — | — | — | — | — | — | — | — | — | — | — | — | — |
| b) in buitenlandse valuta's : deposito's voor ten hoogste een jaar | — | — | — | — | — | — | — | — | — | — | — | — | — |
| 3. Andere verbintenissen : | | | | | | | | | | | | | |
| a) tegenover de Schatkist | ... | ... | ... | ... | ... | ... | ... | ... | ... | ... | ... | ... | ... |
| b) tegenover de andere overheden : voor ten hoogste een jaar (termijndeposito's) | — | — | — | — | — | — | — | — | — | — | — | — | — |
| c) tegenover de financiële instellingen : | | | | | | | | | | | | | |
| — het Rentenfonds | ... | ... | ... | ... | ... | ... | ... | ... | ... | ... | ... | ... | ... |
| — instel. voor verzekering op het leven en tegen arbeidsongev. pensioenfondsen : mon. reserve | — | — | — | — | — | — | — | — | — | — | — | — | — |
| — de andere financiële instellingen : | | | | | | | | | | | | | |
| — monetaire reserve | — | — | — | — | — | — | — | — | — | — | — | — | — |
| — andere | — | — | — | — | — | — | — | — | — | — | — | — | — |
| D. Andere | 172,0 | 168,7 | 163,2 | 164,9 | 196,3 | 208,2 | 214,3 | 242,9 | 246,1 | 239,9 | 241,1 | 248,2 | v 253,2 |
| TOTAAL DER PASSIVA ... | 578,3 | 541,3 | 529,8 | 528,9 | 558,2 | 581,7 | 600,4 | 610,5 | 613,8 | 609,8 | 608,9 | 618,5 | 637,2 |

¹ Incl. de verbintenissen in Belgische franken tegenover de internationale instellingen andere dan het I.M.F.² Incl. de munten en biljetten van de Schatkist in het bezit van de overwegend geldscheppende instellingen andere dan de N.B.B.³ Privé-bedrijven andere dan overwegend geldscheppende, financiële instellingen van de overheidssector die geen overwegend geldscheppende instellingen zijn, en overheidsbedrijven.⁴ De cijfers van deze rubriek zijn onderschat voor een bedrag gelijk aan de munten en biljetten van de Schatkist, die in het bezit zijn van de overwegend geldscheppende instellingen andere dan de N.B.B.⁵ Excl. het creditsaldo van het Rentenfonds bij de N.B.B., welke opgenomen is in C. 3. c) of in D. naar gelang de datum.⁶ Excl. de gewone rekening van de Schatkist bij de N.B.B., welke opgenomen is in C. 3. a).

| | 31-12-72 | 31-12-73 | 31-12-74 | 31-12-75 | 31-12-76 | 31-12-77 | 30-9-78 | 31-12-78 | 31-3-79 | 30-6-79 | 30-9-79 | 31-12-79 | 31-3-80 | 30-6-80 | 30-9-80 | |
|--|----------|----------|----------|----------|----------|--------------------|---------|----------|---------|---------|---------|----------|---------|---------|---------|--|
| A. Vorderingen op het buitenland : | | | | | | | | | | | | | | | | |
| 1. Goud | — | — | — | — | — | — | — | — | — | — | — | — | — | — | — | |
| 2. I.M.F. : | — | — | — | — | — | — | — | — | — | — | — | — | — | — | — | |
| — Deelneming | — | — | — | — | — | — | — | — | — | — | — | — | — | — | — | |
| — Leningen | — | — | — | — | — | — | — | — | — | — | — | — | — | — | — | |
| — Bijzondere trekkingsrechten | — | — | — | — | — | — | — | — | — | — | — | — | — | — | — | |
| — Andere | — | — | — | — | — | — | — | — | — | — | — | — | — | — | — | |
| 3. Ecu's | — | — | — | — | — | — | — | — | — | — | — | — | — | — | — | |
| 4. Internationale akkoorden | — | — | — | — | — | — | — | — | — | — | — | — | — | — | — | |
| 5. E.F.M.S. | — | — | — | — | — | — | — | — | — | — | — | — | — | — | — | |
| 6. E.F.G. : Financiële bijstand op middellange termijn | — | — | — | — | — | — | — | — | — | — | — | — | — | — | — | |
| 7. Obligaties | — | — | — | — | — | — | — | — | — | — | — | — | — | — | — | |
| 8. Uitvoerafscheuten in Belgische franken | ... | ... | 0,4 | 0,8 | 0,3 | 0,4 | 0,6 | 0,4 | 0,1 | ... | 0,1 | ... | 0,4 | ... | 0,5 | |
| 9. Andere : | — | — | — | — | — | — | — | — | — | — | — | — | — | — | — | |
| a) in buitenlandse valuta's | ... | ... | ... | ... | ... | 0,5 | 0,4 | — | — | — | — | — | — | — | 0,1 | |
| b) in Belgische franken | ... | ... | 0,4 | 0,8 | 0,3 | 0,9 | 1,0 | 0,4 | 0,1 | ... | 0,1 | ... | 0,4 | ... | 0,6 | |
| Totaal van de vorderingen op het buitenland | ... | ... | 0,4 | 0,8 | 0,3 | 0,9 | 1,0 | 0,4 | 0,1 | ... | 0,1 | ... | 0,4 | ... | 0,6 | |
| B. Vorderingen op de nationale overwegend geldscheppende instellingen : | | | | | | | | | | | | | | | | |
| 1. Munten en biljetten | 0,1 | 0,1 | 0,2 | 0,1 | 0,3 | 0,1 | 0,7 | 1,2 | 0,9 | 1,1 | 1,0 | 1,4 | 1,2 | 1,6 | 1,2 | |
| 2. Andere : | — | — | — | — | — | — | — | — | — | — | — | — | — | — | — | |
| a) op de N.B.B. : | — | — | — | — | — | — | — | — | — | — | — | — | — | — | — | |
| — monetaire reserve | — | — | — | — | — | — | — | — | — | — | — | — | — | — | — | |
| — andere | ... | ... | ... | ... | ... | ... | ... | ... | ... | ... | ... | ... | ... | ... | ... | |
| b) op de overheidsinstellingen | 0,8 | 0,5 | 1,2 | 1,0 | 1,1 | 1,4 | 0,4 | 2,3 | 0,8 | 0,6 | 0,4 | 2,5 | 2,0 | 0,2 | 1,0 | |
| c) op de depositobanken | 0,1 | 0,5 | ... | ... | 1,4 | 0,6 | 0,4 | ... | 1,8 | 5,5 | ... | 6,7 | 3,0 | 5,4 | 3,8 | |
| C. Vorderingen op de andere nationale sectoren : | | | | | | | | | | | | | | | | |
| 1. Op de Staat ² : | — | — | — | — | — | — | — | — | — | — | — | — | — | — | — | |
| a) voor ten hoogste een jaar | 64,4 | 64,0 | 65,0 | 70,1 | 77,5 | 80,3 | 79,2 | 84,0 | 82,0 | 87,3 | 79,2 | 81,1 | 82,7 | 89,9 | 84,7 | |
| b) voor meer dan een jaar : | — | — | — | — | — | — | — | — | — | — | — | — | — | — | — | |
| — obligaties verkrijgbaar door elke belegger | 7,6 | 8,1 | 8,3 | 8,7 | 10,0 | 10,3 | 10,8 | 10,7 | 10,3 | 10,9 | 11,3 | 11,3 | v 11,4 | v 11,3 | v 11,2 | |
| — andere | — | — | — | — | — | — | — | — | — | — | — | — | — | — | — | |
| 2. Op de andere overheden ³ : | — | — | — | — | — | — | — | — | — | — | — | — | — | — | — | |
| a) voor ten hoogste een jaar | 16,5 | 19,5 | 21,8 | 25,7 | 28,3 | 35,7 | 34,5 | 38,5 | 35,0 | 38,3 | 33,7 | 44,7 | 40,6 | 40,3 | 36,8 | |
| b) voor meer dan een jaar : | — | — | — | — | — | — | — | — | — | — | — | — | — | — | — | |
| — obligaties verkrijgbaar door elke belegger | — | — | — | — | — | — | — | — | — | 0,1 | 0,1 | 0,1 | v 0,1 | v 0,1 | v 0,1 | |
| — andere | — | — | — | — | — | — | — | — | — | — | — | — | — | — | — | |
| 3. Op de bedrijven ⁴ en particulieren : | — | — | — | — | — | — | — | — | — | — | — | — | — | — | — | |
| a) bankaccepten | 0,2 | ... | 0,7 | 3,0 | 1,4 | 1,5 | 2,1 | 0,6 | 0,4 | ... | 0,6 | ... | 0,5 | ... | 0,2 | |
| b) handelspapier | 0,2 | ... | 1,9 | 3,6 | 1,7 | 1,6 | 0,6 | 2,7 | 0,7 | ... | 1,0 | ... | 1,6 | ... | 1,2 | |
| c) voorschotten | — | — | — | — | — | — | — | — | — | — | — | — | — | — | — | |
| d) andere vorderingen voor ten hoogste een jaar | — | — | — | — | — | — | — | — | — | — | — | — | — | — | — | |
| e) andere vorderingen voor meer dan een jaar : | — | — | — | — | — | — | — | — | — | — | — | — | — | — | — | |
| — obligaties verkrijgbaar door elke belegger | 0,4 | 0,4 | 0,4 | 0,4 | 0,4 | 0,3 | 0,6 | 0,6 | 0,6 | 0,6 | 0,6 | 0,6 | v 0,6 | v 0,6 | v 0,6 | |
| — andere | — | — | — | — | — | — | — | — | — | — | — | — | — | — | — | |
| 4. Op het Rentenfonds : voor ten hoogste een jaar : | — | — | — | — | — | — | — | — | — | — | — | — | — | — | — | |
| a) voor ten hoogste een jaar : | — | — | — | — | — | — | — | — | — | — | — | — | — | — | — | |
| van schatkistcertificaten | — | — | — | — | — | — | — | — | — | — | — | — | — | — | — | |
| b) overige | 2,9 | 0,4 | ... | 0,1 | 0,1 | ... | ... | 0,1 | ... | ... | 4,4 | ... | ... | 0,1 | ... | |
| 5. Op de andere financiële instellingen ⁵ : | — | — | — | — | — | — | — | — | — | — | — | — | — | — | — | |
| a) voor ten hoogste een jaar : | — | — | — | — | — | — | — | — | — | — | — | — | — | — | — | |
| — kasbons verkrijgbaar door elke belegger | — | — | — | — | — | — | — | — | — | — | — | — | — | — | — | |
| — andere | 0,6 | ... | ... | 0,1 | ... | 0,2 | 1,0 | ... | 0,6 | 0,4 | ... | ... | 0,5 | ... | 1,5 | |
| b) voor meer dan een jaar : | — | — | — | — | — | — | — | — | — | — | — | — | — | — | — | |
| — kasb. en oblig. verkrijgbaar door elke belegger | 0,1 | 0,1 | 0,1 | 0,1 | 0,1 | ... | ... | ... | ... | ... | ... | ... | ... | ... | ... | |
| — andere | — | — | — | — | — | — | — | — | — | — | — | — | — | — | — | |
| D. Andere | 7,3 | 11,1 | 14,0 | 18,1 | 23,1 | 12,2 ⁶ | 12,3 | 11,6 | 11,7 | 12,5 | 12,5 | 13,2 | 13,0 | 12,8 | 12,1 | |
| TOTAAL DER ACTIVA | 101,2 | 104,7 | 114,0 | 131,8 | 145,7 | 145,1 ⁶ | 143,6 | 152,7 | 144,9 | 157,3 | 144,9 | 161,6 | 157,6 | 162,3 | 155,0 | |

¹ B.P.C., Belgisch Muntfonds (activa op korte term. en oblig.), Gemeentekrediet van België (activa die de tegenwaarde vormen van de direct opvraagbare passiva), H.W.I. (alleen de activa gefinancierd met middelen opgenomen bij de overwegend geldscheppende instellingen). Wat betreft het Belgisch Muntfonds is de tegenwaarde van het overschot van de getelde passiva op de getelde activa opgenomen in de rubriek D. « Andere ».

² Incl. het Wegenfonds (cf. de toelichting « Hooftstukken IX, Betalingsbalans en XIII, Geldscheppende instellingen van het statistisch gedeelte », gepubliceerd in het Tijdschrift voor Documentatie en Voorlichting : XLIIIe jaargang, deel II, nr 3, september 1968).

³ Incl. de instellingen van de sociale verzekering.

⁴ Privé-bedrijven die geen financiële instellingen zijn, overheidsbedrijven, instellingen voor verzekering op het leven en tegen arbeidsongevallen, en pensioenfondsen.

⁵ Spaarkassen, hypotheek- en kapitalisatiemaatschappijen, kredietinstellingen van de overheidssector.

⁶ Nieuwe reeks vanaf 31 december 1977 : de afwijking t.o.v. de oude reeks is toe te schrijven aan een verbeterde telling van de tegoeden der buitengwone rekenplichtigen bij het Bestuur der Postchecks. Het vergelijkbaar cijfer in 1977 bedraagt 19,7 en voor het totaal der activa 152,6.

b) Geldscheppende overheidsinstellingen — Passiva¹ — Jaarlijkse en driemaandelijke cijfers

(Miljarden franken)

| | 31-12-72 | 31-12-73 | 31-12-74 | 31-12-75 | 31-12-76 | 31-12-77 | 30-9-78 | 31-12-78 | 31-3-79 | 30-6-79 | 30-9-79 | 31-12-79 | 31-3-80 | 30-6-80 | 30-9-80 |
|--|--------------|--------------|--------------|--------------|--------------|--------------------------|--------------|--------------|--------------|--------------|--------------|--------------|--------------|--------------|--------------|
| A. Verbintenissen tegenover het buitenland : | | | | | | | | | | | | | | | |
| 1. Tegenover het I.M.F. | — | — | — | — | — | — | — | — | — | — | — | — | — | — | — |
| 2. Tegenover het E.F.M.S. | — | — | — | — | — | — | — | — | — | — | — | — | — | — | — |
| 3. Andere : | | | | | | | | | | | | | | | |
| a) in buitenlandse valuta's | — | — | — | — | — | — | — | — | — | — | — | — | — | — | — |
| b) in Belgische franken | ... | 0,2 | ... | ... | ... | ... | ... | ... | ... | ... | ... | ... | 0,2 | 0,2 | 0,1 |
| c) monetaire reserve : Groothertogdom Luxemburg | — | — | — | — | — | — | — | — | — | — | — | — | — | — | — |
| Totaal der verbintenissen tegenover het buitenland ... | ... | 0,2 | ... | ... | ... | ... | ... | ... | ... | ... | ... | ... | 0,2 | 0,2 | 0,1 |
| B. Verbintenissen tegenover de nationale overwegend geldscheppende instellingen : | | | | | | | | | | | | | | | |
| 1. Munten en biljetten ² | 0,7 | 0,3 | 0,4 | 1,2 | 0,4 | 0,4 | 0,5 | 0,4 | 0,6 | 0,5 | 0,6 | 0,5 | 0,8 | 0,7 | 0,7 |
| 2. Andere : | | | | | | | | | | | | | | | |
| a) tegenover de N.B.B. | ... | ... | ... | ... | 2,5 | 2,5 | 2,3 | 2,0 | 2,2 | 2,7 | 3,7 | 3,4 | 3,4 | 3,7 | 4,3 |
| b) tegenover de overheidsinstellingen | 0,8 | 0,5 | 1,2 | 1,0 | 1,1 | 1,3 | 0,4 | 2,3 | 0,8 | 0,6 | 0,3 | 2,5 | 2,1 | 0,2 | 1,0 |
| c) tegenover de depositobanken : | | | | | | | | | | | | | | | |
| — monetaire reserve | — | — | — | — | — | — | — | — | — | — | — | — | — | — | — |
| — kasbons en obligaties | — | — | — | — | — | — | — | — | — | — | — | — | — | — | — |
| — andere | 6,2 | 1,3 | 3,9 | 6,5 | 6,2 | 6,4 | 6,7 | 4,9 | 5,6 | 6,4 | 7,4 | 7,6 | 8,6 | 7,4 | 8,1 |
| C. Verbintenissen tegenover de andere nationale sectoren : | | | | | | | | | | | | | | | |
| 1. Geldhoeveelheid : | | | | | | | | | | | | | | | |
| a) monetaire kasmiddelen in het bezit van de bedrijven ³ en particulieren : | | | | | | | | | | | | | | | |
| — chartaal geld ⁴ | 8,5 | 9,1 | 9,5 | 10,1 | 11,3 | 11,7 | 12,0 | 12,2 | 12,1 | 12,4 | 12,5 | 12,7 | 12,7 | 13,9 | 14,7 |
| — giraal geld | 63,2 | 65,7 | 67,5 | 75,0 | 81,1 | 86,0 | 85,4 | 91,5 | 88,8 | 97,4 | 87,1 | 90,9 | v91,6 | v 99,1 | v90,1 |
| b) giraal geld in het bezit van de overheid | 21,8 | 27,6 | 31,5 | 35,9 | 43,1 | 36,8 ⁵ | 36,3 | 39,4 | 34,8 | 37,3 | 33,3 | 44,0 | v38,2 | v 36,9 | v36,0 |
| 2. Andere verbintenissen tegenover de bedrijven en particulieren : | | | | | | | | | | | | | | | |
| a) in Belgische franken : | | | | | | | | | | | | | | | |
| — voor ten hoogste een jaar : | | | | | | | | | | | | | | | |
| — deposito's op gewone boekjes | — | — | — | — | — | — | — | — | — | — | — | — | — | — | — |
| — andere deposito's | — | — | — | — | — | — | — | — | — | — | — | — | — | — | — |
| — voor meer dan een jaar : | | | | | | | | | | | | | | | |
| — deposito's | — | — | — | — | — | — | — | — | — | — | — | — | — | — | — |
| — kasbons en obligaties | — | — | — | — | — | — | — | — | — | — | — | — | — | — | — |
| b) in buitenlandse valuta's : deposito's voor ten hoogste een jaar | — | — | — | — | — | — | — | — | — | — | — | — | — | — | — |
| 3. Andere verbintenissen : | | | | | | | | | | | | | | | |
| a) tegenover de Schatkist | — | — | — | — | — | — | — | — | — | — | — | — | — | — | — |
| b) tegenover de andere overheden : voor ten hoogste een jaar (termijndeposito's) | — | — | — | — | — | — | — | — | — | — | — | — | — | — | — |
| c) tegenover de financiële instellingen : | | | | | | | | | | | | | | | |
| — het Rentenfonds | ... | ... | ... | 2,1 | ... | ... | ... | ... | ... | ... | ... | ... | ... | ... | ... |
| — instel. voor verzekering op het leven en tegen arbeidsongev.. pensioenfondsen : mon. reserve | — | — | — | — | — | — | — | — | — | — | — | — | — | — | — |
| — de andere financiële instellingen : | | | | | | | | | | | | | | | |
| — monetaire reserve | — | — | — | — | — | — | — | — | — | — | — | — | — | — | — |
| — andere | — | — | — | — | — | — | — | — | — | — | — | — | — | 0,2 | — |
| D. Andere | ... | ... | ... | ... | ... | ... | ... | ... | ... | ... | ... | ... | ... | ... | ... |
| TOTAAL DER PASSIVA ... | 101,2 | 104,7 | 114,0 | 131,8 | 145,7 | 145,1⁵ | 143,6 | 152,7 | 144,9 | 157,3 | 144,9 | 161,6 | 157,6 | 162,3 | 155,0 |

¹ B.P.C., Belgisch Muntfonds (munten en biljetten), Gemeentekrediet van België (direct opvraagbare passiva), H.W.I. (alleen de passiva t.o.v. overwegend geldscheppende instellingen).

² Alleen de munten en biljetten van de Schatkist in het bezit van de N.B.B.

³ Privé-bedrijven andere dan overwegend geldscheppende, financiële instellingen van de overheidssector die geen overwegend geldscheppende instellingen zijn, en overheidsbedrijven.

⁴ De cijfers van deze rubriek zijn onderschat voor een bedrag gelijk aan de munten en biljetten van de Schatkist, die in het bezit zijn van de overwegend geldscheppende instellingen andere dan de N.B.B.

⁵ Nieuwe reeks vanaf 31 december 1977 : de afwijking t.o.v. de oude reeks is toe te schrijven aan een verbeterde telling van de tegoeden der buitengewone rekenplichtigen bij het Bestuur der Postchecks. Het vergelijkbaar cijfer in 1977 bedraagt 44,3 voor het giraal geld en 152,6 voor het totaal der passiva.

c) Depositobanken — Activa — Jaarlijkse en driemaandelijke cijfers

(Miljarden franken)

| | 31-12-72 | 31-12-73 | 31-12-74 | 31-12-75 | 31-12-76 | 31-12-77 | 30-9-78 | 31-12-78 | 31-3-79 | 30-6-79 | 30-9-79 | 31-12-79 | 31-3-80 | 30-6-80 | 30-9-80 |
|--|----------------|----------------|----------------|----------------|----------------|----------------|----------------|----------------|----------------|----------------|----------------|----------------|----------------|----------------|----------------|
| A. Vorderingen op het buitenland : | | | | | | | | | | | | | | | |
| 1. Goud | — | — | — | — | — | — | — | — | — | — | — | — | — | — | — |
| 2. I.M.F. : — Deelneming | — | — | — | — | — | — | — | — | — | — | — | — | — | — | — |
| — Leningen | — | — | — | — | — | — | — | — | — | — | — | — | — | — | — |
| — Bijzondere trekingsrechten | — | — | — | — | — | — | — | — | — | — | — | — | — | — | — |
| — Andere | — | — | — | — | — | — | — | — | — | — | — | — | — | — | — |
| 3. Ecu's | — | — | — | — | — | — | — | — | — | — | — | — | — | — | — |
| 4. Internationale akkoorden | — | — | — | — | — | — | — | — | — | — | — | — | — | — | — |
| 5. E.F.M.S. | — | — | — | — | — | — | — | — | — | — | — | — | — | — | — |
| 6. E.E.G. : Financiële bijstand op middellange termijn | — | — | — | — | — | — | — | — | — | — | — | — | — | — | — |
| 7. Obligaties | 31,9 | 48,1 | 53,7 | 39,6 | 35,5 | 34,5 | 37,5 | 37,9 | 36,4 | 35,6 | 37,5 | 40,9 | 44,8 | 50,6 | 46,1 |
| 8. Uitvoeraccepten in Belgische franken | 11,8 | 11,1 | 17,0 | 17,2 | 16,6 | 19,3 | 16,9 | 16,4 | 18,2 | 17,5 | 15,2 | 18,8 | 21,0 | 19,5 | 17,5 |
| 9. Andere : a) in buitenlandse valuta's | 297,0 | 391,4 | 489,5 | 596,1 | 656,7 | 803,8 | 955,0 | 1.004,1 | 1.070,3 | 1.146,0 | 1.197,5 | 1.236,1 | 1.423,4 | 1.483,1 | 1.556,4 |
| b) in Belgische franken | 27,1 | 35,4 | 38,6 | 49,8 | 65,0 | 82,6 | 77,6 | 77,4 | 82,0 | 83,7 | 83,6 | 83,1 | 99,9 | 101,6 | 96,0 |
| Totaal van de vorderingen op het buitenland | 367,8 | 486,0 | 598,8 | 702,7 | 773,8 | 940,2 | 1.087,0 | 1.135,8 | 1.206,9 | 1.282,8 | 1.333,8 | 1.378,9 | 1.589,1 | 1.654,8 | 1.716,0 |
| B. Vorderingen op de nationale overwegend geldschepende instellingen : | | | | | | | | | | | | | | | |
| 1. Munten en biljetten | 5,7 | 6,9 | 7,0 | 7,1 | 7,6 | 7,9 | 8,3 | 10,0 | 8,3 | 9,8 | 9,1 | 11,4 | 10,2 | 11,1 | 9,5 |
| 2. Andere : a) op de N.B.B. : | | | | | | | | | | | | | | | |
| — monetaire reserve | 7,7 | 21,3 | 14,7 | — | — | — | — | 0,1 | — | — | — | — | — | — | — |
| — andere | 1,1 | 0,6 | 0,9 | 0,7 | 0,7 | 0,5 | 0,1 | 0,4 | ... | 0,1 | ... | 0,3 | 0,1 | 0,2 | 0,1 |
| b) op de overheidsinstellingen | 6,2 | 1,3 | 4,0 | 6,5 | 6,2 | 6,4 | 6,7 | 4,9 | 5,6 | 6,4 | 7,3 | 7,6 | 8,7 | 7,4 | 8,1 |
| c) op de depositobanken | 58,6 | 91,1 | 105,5 | 106,0 | 135,5 | 164,5 | 180,8 | 172,5 | 186,7 | 179,6 | 194,6 | 195,9 | 231,4 | 231,1 | 225,9 |
| C. Vorderingen op de andere nationale sectoren : | | | | | | | | | | | | | | | |
| 1. Op de Staat ¹ : | | | | | | | | | | | | | | | |
| a) voor ten hoogste een jaar | 9,4 | 10,0 | 8,4 | 10,0 | 28,7 | 11,6 | 23,5 | 23,7 | 68,4 | 62,8 | 61,1 | 62,3 | 91,4 | 116,8 | 132,3 |
| b) voor meer dan een jaar : | | | | | | | | | | | | | | | |
| — obligaties verkrijgbaar door elke belegger ... | 140,0 | 173,8 | 194,3 | 226,3 | 247,0 | 282,6 | 314,6 | 317,5 | 316,6 | 337,0 | 349,6 | 341,2 | 355,1 | 360,4 | 352,2 |
| — andere | 32,5 | 31,1 | 32,6 | 30,0 | 24,9 | 19,4 | 19,2 | 18,2 | 18,2 | 18,2 | 18,2 | 20,4 | 33,7 | 44,8 | 49,4 |
| 2. Op de andere overheden ² : | | | | | | | | | | | | | | | |
| a) voor ten hoogste een jaar | 3,2 | 4,7 | 9,8 | 11,6 | 12,7 | 9,1 | 8,7 | 10,5 | 8,7 | 11,4 | 12,4 | 18,4 | 14,6 | 15,1 | 14,8 |
| b) voor meer dan een jaar : | | | | | | | | | | | | | | | |
| — obligaties verkrijgbaar door elke belegger ... | 15,5 | 24,7 | 29,1 | 29,8 | 31,8 | 36,8 | 40,9 | 41,2 | 40,5 | 44,5 | 43,6 | 45,1 | 42,9 | 43,7 | 45,0 |
| — andere | 3,4 | 6,6 | 7,6 | 9,1 | 12,5 | 17,4 | 20,0 | 20,5 | 24,8 | 27,0 | 27,6 | 30,1 | 30,2 | 30,2 | 30,2 |
| 3. Op de bedrijven ³ en particulieren : | | | | | | | | | | | | | | | |
| a) bankaccepten | 9,1 | 5,9 | 7,9 | 10,9 | 11,9 | 9,9 | 9,5 | 13,0 | 18,6 | 16,7 | 10,2 | 14,1 | 15,5 | 16,3 | 13,7 |
| b) handelspapier | 106,2 | 116,0 | 116,3 | 128,6 | 136,2 | 148,8 | 146,1 | 149,2 | 155,9 | 157,9 | 154,1 | 162,4 | 169,4 | 171,9 | 171,9 |
| c) voorschotten | 172,3 | 219,4 | 252,3 | 309,5 | 371,7 | 452,1 | 493,1 | 517,3 | 521,8 | 564,2 | 590,1 | 642,5 | 632,9 | 670,4 | 687,9 |
| d) andere vorderingen voor ten hoogste een jaar ... | 0,1 | 0,1 | 4,1 | 4,5 | 9,1 | 1,2 | 0,5 | 1,2 | ... | 0,1 | 0,8 | 0,7 | ... | 4,2 | 6,3 |
| e) andere vorderingen voor meer dan een jaar : | | | | | | | | | | | | | | | |
| — obligaties verkrijgbaar door elke belegger ... | 11,5 | 12,2 | 14,7 | 14,7 | 15,4 | 16,0 | 19,9 | 20,0 | 19,2 | 18,3 | 17,4 | 16,8 | 16,2 | 15,7 | 14,8 |
| — andere | 12,0 | 12,6 | 15,3 | 23,0 | 22,8 | 39,3 | 39,8 | 39,4 | 39,1 | 39,0 | 39,0 | 39,7 | 39,3 | 38,4 | 38,2 |
| 4. Op het Rentenfonds : voor ten hoogste een jaar : | | | | | | | | | | | | | | | |
| a) voorschotten van de N.B.B. voor de financiering van schatkistcertificaten | — | — | — | — | — | — | — | — | — | — | — | — | — | — | — |
| b) overige | 5,6 | 9,2 | 10,8 | 9,0 | 10,2 | 0,4 | 1,5 | 0,8 | 2,5 | 3,2 | 7,3 | 1,4 | 2,2 | 7,8 | 7,1 |
| 5. Op de andere financiële instellingen ⁴ : | | | | | | | | | | | | | | | |
| a) voor ten hoogste een jaar | | | | | | | | | | | | | | | |
| — kasbons verkrijgbaar door elke belegger | 1,9 | 0,2 | 0,7 | 2,1 | 0,4 | ... | ... | ... | ... | ... | ... | ... | ... | ... | ... |
| — andere | 2,9 | 4,1 | 4,7 | 10,3 | 13,6 | 10,2 | 10,5 | 10,9 | 7,7 | 7,7 | 7,8 | 9,2 | 10,9 | 13,9 | 15,7 |
| b) voor meer dan een jaar : | | | | | | | | | | | | | | | |
| — kasb. en oblig. verkrijgbaar door elke belegger | 31,6 | 31,5 | 37,4 | 37,2 | 39,9 | 68,9 | 71,2 | 70,6 | 73,1 | 70,0 | 67,4 | 65,5 | 62,1 | 61,8 | 63,9 |
| — andere | 5,2 | 8,2 | 9,9 | 10,5 | 12,3 | 15,1 | 14,4 | 14,5 | 18,6 | 18,8 | 17,9 | 18,7 | 18,4 | 17,9 | 19,3 |
| D. Andere | 87,6 | 99,5 | 129,9 | 133,5 | 139,1 | 158,2 | 163,6 | 182,9 | 190,8 | 190,6 | 192,3 | 212,3 | 222,0 | 215,7 | 219,0 |
| TOTAAL DER ACTIVA ... | 1.097,1 | 1.377,0 | 1.616,7 | 1.833,6 | 2.064,0 | 2.416,5 | 2.679,9 | 2.775,1 | 2.932,0 | 3.066,1 | 3.161,6 | 3.294,9 | 3.596,3 | 3.749,6 | 3.841,3 |

¹ Incl. het Wegenfonds (cf. de toelichting « Hoofdstukken IX, *Betalingsbalans* en XIII, *Geldschepende instellingen van het statistisch gedeelte* », gepubliceerd in het *Tijdschrift voor Documentatie en Voorlichting* : XLIII^e jaargang, deel II, n^o 3, september 1968).

² Incl. de instellingen van de sociale verzekering.

³ Privé-bedrijven die geen financiële instellingen zijn, overheidsbedrijven, instellingen voor verzekering op het leven en tegen arbeidsongevallen, en pensioenfondsen.

⁴ Spaarkassen, hypotheek- en kapitalisatiemaatschappijen, kredietinstellingen van de overheidssector.

c) Depositobanken — Passiva — Jaarlijkse en driemaandelijks cijfers

(Miljarden franken)

| | 31-12-72 | 31-12-73 | 31-12-74 | 31-12-75 | 31-12-76 | 31-12-77 | 30-9-78 | 31-12-78 | 31-3-79 | 30-6-79 | 30-9-79 | 31-12-79 | 31-3-80 | 30-6-80 | 30-9-80 |
|---|----------------|----------------|----------------|----------------|----------------|----------------|----------------|----------------|----------------|----------------|----------------|----------------|----------------|----------------|----------------|
| A. Verbintenissen tegenover het buitenland : | | | | | | | | | | | | | | | |
| 1. Tegenover het I.M.F. | — | — | — | — | — | — | — | — | — | — | — | — | — | — | — |
| 2. Tegenover het E.F.M.S. | — | — | — | — | — | — | — | — | — | — | — | — | — | — | — |
| 3. Andere : | | | | | | | | | | | | | | | |
| a) in buitenlandse valuta's | 333,2 | 434,3 | 525,9 | 633,9 | 680,6 | 842,0 | 1.014,8 | 1.063,1 | 1.133,9 | 1.241,7 | 1.305,0 | 1.346,7 | 1.571,6 | 1.634,6 | 1.724,2 |
| b) in Belgische franken ¹ | 80,1 | 118,6 | 169,6 | 162,5 | 179,9 | 207,2 | 199,1 | 218,9 | 240,3 | 240,7 | 247,1 | 297,9 | 293,1 | 346,7 | 344,3 |
| c) monetaire reserve : Groothertogdom Luxemburg | — | — | — | — | — | — | — | — | — | — | — | — | — | — | — |
| Totaal der verbintenissen tegenover het buitenland ... | 413,3 | 552,9 | 695,5 | 796,4 | 860,5 | 1.049,2 | 1.213,9 | 1.282,0 | 1.374,2 | 1.482,4 | 1.552,1 | 1.644,6 | 1.864,7 | 1.981,3 | 2.068,5 |
| B. Verbintenissen tegenover de nationale overwegend geldscheppende instellingen : | | | | | | | | | | | | | | | |
| 1. Munten en biljetten | — | — | — | — | — | — | — | — | — | — | — | — | — | — | — |
| 2. Andere : | | | | | | | | | | | | | | | |
| a) tegenover de N.B.B. | 0,9 | 2,1 | 0,2 | ... | 0,1 | ... | ... | 2,1 | ... | ... | 5,2 | 0,2 | 0,4 | 4,6 | 3,1 |
| b) tegenover de overheidsinstellingen | 0,1 | 0,5 | ... | 0,1 | 1,4 | 0,6 | 0,4 | ... | 1,8 | 5,5 | ... | 6,7 | 3,0 | 5,4 | 3,8 |
| c) tegenover de depositobanken : | | | | | | | | | | | | | | | |
| — monetaire reserve | — | — | — | — | — | — | — | — | — | — | — | — | — | — | — |
| — kasbons en obligaties | ... | ... | ... | 0,1 | 0,1 | 0,3 | 0,5 | 0,4 | 0,4 | 0,4 | 0,4 | 0,3 | 0,3 | 0,3 | 0,3 |
| — andere | 58,6 | 91,1 | 105,5 | 105,9 | 135,4 | 164,2 | 180,3 | 172,1 | 186,3 | 179,2 | 194,2 | 195,6 | 231,1 | 230,8 | 225,5 |
| C. Verbintenissen tegenover de andere nationale sectoren : | | | | | | | | | | | | | | | |
| 1. Geldhoeveelheid : | | | | | | | | | | | | | | | |
| a) monetaire kasmiddelen in het bezit van de bedrijven ² en particulieren : | | | | | | | | | | | | | | | |
| — chartaal geld | — | — | — | — | — | — | — | — | — | — | — | — | — | — | — |
| — giraal geld | 173,3 | 185,9 | 195,1 | 236,3 | 248,1 | 278,6 | 293,0 | 291,7 | 298,5 | 312,0 | 290,2 | 296,8 | 281,7 | 300,8 | 290,6 |
| b) giraal geld in het bezit van de overheid | ... | 0,1 | 0,2 | 0,1 | 0,1 | 0,4 | 0,4 | 0,6 | 0,4 | 0,7 | 0,5 | 0,5 | 1,0 | 0,5 | 0,6 |
| 2. Andere verbintenissen tegenover de bedrijven en particulieren ³ : | | | | | | | | | | | | | | | |
| a) in Belgische franken : | | | | | | | | | | | | | | | |
| — voor ten hoogste een jaar : | | | | | | | | | | | | | | | |
| — deposito's op gewone boekjes | 131,7 | 156,6 | 169,5 | 220,4 | 253,9 | 298,2 | 322,5 | 337,4 | 347,6 | 356,6 | 353,0 | 361,2 | 341,5 | 330,6 | 337,8 |
| — andere deposito's | 116,1 | 159,8 | 188,5 | 182,3 | 236,0 | 231,2 | 250,7 | 256,9 | 275,3 | 269,9 | 290,1 | 295,9 | 347,9 | 344,2 | 341,6 |
| — voor meer dan een jaar : | | | | | | | | | | | | | | | |
| — deposito's | 26,9 | 27,2 | 23,3 | 31,5 | 28,9 | 31,0 | 29,4 | 29,0 | 29,4 | 30,2 | 28,9 | 27,4 | 26,9 | 25,0 | 25,4 |
| — kasbons en obligaties | 35,8 | 41,8 | 48,7 | 58,2 | 74,3 | 104,4 | 121,8 | 125,6 | 132,2 | 137,2 | 144,9 | 153,0 | 160,0 | 174,3 | 190,7 |
| b) in buitenlandse valuta's : deposito's voor ten hoogste een jaar | 9,2 | 11,7 | 17,5 | 23,0 | 31,4 | 35,8 | 32,1 | 29,8 | 30,8 | 34,6 | 36,3 | 37,7 | 46,7 | 49,9 | 48,7 |
| 3. Andere verbintenissen : | | | | | | | | | | | | | | | |
| a) tegenover de Schatkist | — | — | — | — | — | — | — | — | — | — | — | — | — | — | — |
| b) tegenover de andere overheden : voor ten hoogste een jaar (termijndeposito's) | ... | ... | 0,1 | 0,1 | 0,2 | 0,3 | 0,3 | 0,3 | 0,3 | 0,3 | 0,3 | 0,2 | 0,2 | 0,2 | 0,2 |
| c) tegenover de financiële instellingen : | | | | | | | | | | | | | | | |
| — het Rentenfonds | 2,5 | ... | 0,7 | 0,7 | ... | ... | ... | ... | ... | ... | ... | ... | ... | ... | ... |
| — instel. voor verzekering op het leven en tegen arbeidsongev. pensioenfondsen : mon. reserve | — | — | — | — | — | — | — | — | — | — | — | — | — | — | — |
| — de andere financiële instellingen : | | | | | | | | | | | | | | | |
| — monetaire reserve | — | — | — | — | — | — | — | — | — | — | — | — | — | — | — |
| — andere ⁴ | ... | 0,3 | 3,1 | 3,4 | 2,5 | 0,7 | ... | 2,5 | 0,4 | 0,9 | ... | 1,1 | ... | 1,0 | 0,7 |
| D. Andere | 128,7 | 147,0 | 168,8 | 175,1 | 191,1 | 221,6 | 234,6 | 244,7 | 254,4 | 256,2 | 265,5 | 273,7 | 290,9 | 300,7 | 303,8 |
| TOTAAL DER PASSIVA ... | 1.097,1 | 1.377,0 | 1.616,7 | 1.833,6 | 2.064,0 | 2.416,5 | 2.679,9 | 2.775,1 | 2.932,0 | 3.066,1 | 3.161,6 | 3.294,9 | 3.596,3 | 3.749,6 | 3.841,3 |

¹ Incl. de verbintenissen in Belgische franken tegenover de internationale instellingen gevestigd in de B.L.E.U.
² Privé-bedrijven andere dan overwegend geldscheppende, financiële instellingen van de overheidssector die geen overwegend geldscheppende instellingen zijn, en overheidsbedrijven.

³ Incl. de « andere verbintenissen » — in de vorm van deposito's, kasbons en obligaties — tegenover de financiële instellingen die geen overwegend geldscheppende instellingen zijn, en de « achtergestelde passiva » in de vorm van obligaties en leningen.

⁴ Verbintenissen andere dan in de vorm van deposito's, kasbons en obligaties: en monetaire reserve (zie voetnoot ³).

d) Totaal der overwegend geldscheppende instellingen — Activa — Jaarlijkse en driemaandelijke cijfers

(Miljarden franken)

| | 31-12-72 | 31-12-73 | 31-12-74 | 31-12-75 | 31-12-76 | 31-12-77 | 30-9-78 | 31-12-78 | 31-3-79 | 30-6-79 | 30-9-79 | 31-12-79 | 31-3-80 | 30-6-80 | 30-9-80 | |
|---|----------------|----------------|----------------|----------------|----------------|----------------------------|----------------|----------------|----------------|----------------|----------------|----------------|----------------|----------------|----------------|------|
| A. Vorderingen op het buitenland : | | | | | | | | | | | | | | | | |
| 1. Goud | 75,4 | 71,8 | 71,8 | 71,8 | 71,8 | 72,3 | 72,3 | 72,5 | 58,0 | 58,0 | 58,0 | 58,3 | 58,2 | 58,2 | 58,2 | |
| 2. I.M.F. — Deelneming | 25,9 | 24,0 | 24,9 | 26,3 | 29,9 | 26,7 | 19,7 | 19,4 | 19,6 | 20,2 | 20,3 | 18,1 | 17,5 | 14,2 | 12,8 | |
| — Leningen | — | — | — | — | — | 1,5 | 1,3 | 0,7 | 0,7 | ... | ... | ... | ... | ... | ... | |
| — Bijzondere trekkingsrechten | 26,1 | 30,5 | 28,4 | 30,0 | 19,3 | 19,8 | 20,1 | 20,1 | 24,7 | 23,1 | 23,1 | 23,2 | 27,8 | 29,3 | 29,5 | |
| — Andere | — | — | — | 2,4 | 9,7 | 9,7 | 9,7 | 9,4 | 9,0 | 8,4 | 7,5 | 7,4 | 6,9 | 6,7 | 6,2 | |
| 3. Ecu's | — | — | — | — | — | — | — | — | 70,8 | 60,3 | 66,7 | 61,1 | 43,7 | 94,0 | 119,4 | |
| 4. Internationale akkoorden | ... | ... | ... | ... | 0,2 | 0,4 | 0,2 | 0,4 | 0,5 | 0,1 | 0,5 | ... | 0,1 | 0,7 | 0,8 | |
| 5. E.F.M.S. | — | 3,5 | ... | ... | ... | ... | ... | ... | ... | ... | ... | ... | ... | ... | ... | |
| 6. E.E.G. : Financiële bijstand op middellange termijn ... | — | — | 6,5 | 6,5 | 6,5 | 6,5 | — | — | — | — | — | — | — | — | — | |
| 7. Obligaties | 31,9 | 48,1 | 53,7 | 39,6 | 35,5 | 34,5 | 37,5 | 37,9 | 36,4 | 35,6 | 37,5 | 40,9 | 44,8 | 50,6 | 46,1 | |
| 8. Uitvoeraaccepten in Belgische franken | 28,3 | 28,0 | 29,4 | 29,9 | 30,6 | 39,7 | 37,3 | 42,6 | 39,4 | 40,8 | 38,9 | 40,9 | 39,1 | 33,7 | 25,4 | |
| 9. Andere : a) in buitenlandse valuta's | 349,4 | 467,3 | 578,1 | 703,3 | 740,8 | 905,0 | 1.053,6 | 1.110,2 | 1.156,4 | 1.229,8 | 1.283,0 | 1.311,6 | 1.477,6 | 1.592,2 | 1.668,0 | |
| b) in Belgische franken | 27,1 | 35,4 | 38,6 | 49,8 | 65,0 | 83,1 | 78,0 | 77,4 | 82,0 | 83,7 | 83,6 | 83,1 | 99,9 | 101,6 | 96,1 | |
| Totaal van de vorderingen op het buitenland ... | 564,1 | 708,6 | 831,4 | 959,6 | 1.009,3 | 1.199,2 | 1.329,7 | 1.390,6 | 1.497,5 | 1.560,0 | 1.619,1 | 1.644,6 | 1.815,6 | 1.981,2 | 2.062,5 | (6) |
| B. Vorder. op de nationale overwegend geldschep. instel. : | | | | | | | | | | | | | | | | |
| 1. Munten en biljetten | 6,1 | 7,3 | 7,6 | 7,6 | 8,3 | 8,4 | 9,5 | 11,6 | 9,8 | 11,4 | 10,7 | 13,2 | 12,1 | 13,4 | 11,3 | (1) |
| 2. Andere : a) op de N.B.B. : | | | | | | | | | | | | | | | | |
| — monetaire reserve | 7,7 | 21,3 | 14,7 | — | — | — | — | — | 0,1 | — | — | — | — | — | — | |
| — andere | 1,1 | 0,6 | 0,9 | 0,7 | 0,7 | 0,5 | 0,1 | 0,4 | ... | 0,1 | ... | 0,3 | 0,1 | 0,2 | 0,1 | |
| b) op de overheidsinstellingen | 7,0 | 1,8 | 5,2 | 7,5 | 9,8 | 10,2 | 9,4 | 9,2 | 8,6 | 9,7 | 11,4 | 13,5 | 14,1 | 11,3 | 13,4 | |
| c) op de depositobanken | 59,6 | 93,7 | 105,7 | 106,0 | 137,0 | 165,1 | 181,2 | 174,6 | 188,5 | 185,1 | 199,9 | 202,8 | 234,8 | 241,1 | 232,8 | |
| C. Vorderingen op de andere nationale sectoren : | | | | | | | | | | | | | | | | |
| 1. Op de Staat ¹ : | | | | | | | | | | | | | | | | |
| a) voor ten hoogste een jaar | 74,9 | 74,5 | 78,5 | 84,3 | 126,8 | 128,9 | 139,7 | 144,7 | 187,4 | 187,1 | 177,3 | 180,4 | 211,1 | 243,7 | 254,0 | (7) |
| b) voor meer dan een jaar : | | | | | | | | | | | | | | | | |
| — obligaties verkrijgbaar door elke belegger | 149,6 | 184,1 | 205,3 | 238,0 | 260,2 | 296,7 | 329,6 | 332,4 | 331,8 | 352,8 | 365,9 | 357,4 | 372,1 | 377,3 | 369,0 | (7) |
| — andere | 66,5 | 71,3 | 70,9 | 68,3 | 63,0 | 57,3 | 57,1 | 55,7 | 55,7 | 55,7 | 55,7 | 57,9 | 71,2 | 82,3 | 86,9 | (7) |
| 2. Op de andere overheden ² : | | | | | | | | | | | | | | | | |
| a) voor ten hoogste een jaar | 19,7 | 24,2 | 31,6 | 37,3 | 41,0 | 44,8 | 43,2 | 49,0 | 43,7 | 49,7 | 46,1 | 63,1 | 55,2 | 55,4 | 51,6 | (8) |
| b) voor meer dan een jaar : | | | | | | | | | | | | | | | | |
| — obligaties verkrijgbaar door elke belegger | 16,6 | 25,8 | 30,2 | 30,9 | 32,9 | 37,9 | 42,0 | 42,3 | 41,6 | 45,7 | 44,8 | 46,3 | 44,1 | 44,9 | 46,2 | (8) |
| — andere | 3,4 | 6,6 | 7,6 | 9,1 | 12,5 | 17,4 | 20,0 | 20,5 | 24,8 | 27,0 | 27,6 | 30,1 | 30,2 | 30,2 | 30,2 | (8) |
| 3. Op de bedrijven ³ en particulieren : | | | | | | | | | | | | | | | | |
| a) bankaccepten | 15,6 | 13,8 | 13,8 | 13,9 | 18,7 | 19,0 | 21,7 | 25,7 | 27,3 | 25,9 | 23,2 | 26,1 | 29,3 | 25,1 | 19,5 | (9) |
| b) handelspapier | 117,0 | 131,2 | 133,1 | 142,5 | 164,1 | 182,5 | 176,8 | 193,1 | 185,5 | 194,4 | 194,3 | 208,8 | 214,4 | 211,0 | 196,4 | (9) |
| c) voorschotten | 172,5 | 219,7 | 252,8 | 309,9 | 372,1 | 452,5 | 493,5 | 517,4 | 521,8 | 564,3 | 590,2 | 642,8 | 632,9 | 670,4 | 687,9 | (9) |
| d) andere vorderingen voor ten hoogste een jaar | 0,1 | 0,1 | 4,1 | 4,5 | 9,1 | 1,2 | 0,5 | 1,2 | ... | 0,1 | 0,8 | 0,7 | ... | 4,2 | 6,3 | (11) |
| e) andere vorderingen voor meer dan een jaar : | | | | | | | | | | | | | | | | |
| — obligaties verkrijgbaar door elke belegger | 12,4 | 13,1 | 15,6 | 15,6 | 16,3 | 16,7 | 20,9 | 21,0 | 20,2 | 19,3 | 18,4 | 17,8 | 17,2 | 16,7 | 15,8 | (11) |
| — andere | 12,0 | 12,6 | 15,3 | 23,0 | 22,8 | 39,3 | 39,8 | 39,4 | 39,1 | 39,0 | 39,0 | 39,7 | 39,3 | 38,4 | 38,2 | (11) |
| 4. Op het Rentenfonds : voor ten hoogste een jaar : | | | | | | | | | | | | | | | | |
| a) voorschotten van de N.B.B. voor de financiering van schatkistcertificaten | 2,5 | ... | ... | 2,9 | 3,6 | 2,8 | 28,7 | 16,0 | 29,3 | 49,1 | 47,7 | 52,5 | 72,6 | 60,0 | 67,2 | (12) |
| b) overige | 8,5 | 9,6 | 10,8 | 9,1 | 10,3 | 7,8 | 5,8 | 14,8 | 4,2 | 8,0 | 11,7 | 24,6 | 20,5 | 17,4 | 11,4 | (13) |
| 5. Op de andere financiële instellingen ⁴ : | | | | | | | | | | | | | | | | |
| a) voor ten hoogste een jaar : | | | | | | | | | | | | | | | | |
| — kasbons verkrijgbaar door elke belegger | 1,9 | 0,2 | 0,7 | 2,1 | 0,4 | ... | ... | ... | ... | ... | ... | ... | ... | ... | ... | (14) |
| — andere | 3,5 | 4,1 | 4,7 | 10,4 | 13,6 | 10,4 | 11,6 | 11,6 | 8,3 | 8,1 | 9,8 | 9,2 | 11,4 | 15,5 | 17,3 | (14) |
| b) voor meer dan een jaar : | | | | | | | | | | | | | | | | |
| — kasbons en oblig. verkrijgbaar door elke belegger | 31,9 | 31,8 | 37,7 | 37,5 | 40,2 | 69,2 | 71,4 | 70,8 | 73,3 | 70,2 | 67,6 | 65,7 | 62,3 | 62,0 | 64,1 | (14) |
| — andere | 5,3 | 8,3 | 10,0 | 10,6 | 12,4 | 15,1 | 14,4 | 14,5 | 18,6 | 18,8 | 17,9 | 18,7 | 18,4 | 17,9 | 19,3 | (14) |
| D. Andere | 123,2 | 148,4 | 168,1 | 174,9 | 174,3 | 185,6 ⁵ | 208,1 | 230,0 | 272,6 | 281,4 | 284,6 | 318,6 | 303,9 | 292,7 | 304,7 | (15) |
| TOTAAL DER ACTIVA ... | 1.482,7 | 1.812,7 | 2.056,3 | 2.306,2 | 2.559,4 | 2.968,5⁵ | 3.254,7 | 3.386,6 | 3.589,6 | 3.762,9 | 3.863,7 | 4.034,8 | 4.282,8 | 4.512,3 | 4.606,1 | |

XIII-1
Kolom van tabel
« Gezamenlijke balans van
de overwegend geldschep-
pende instellingen », waarin
de rubriek begrepen is.

¹ Incl. het Wegenfonds (zie de toelichting « Hoofdstukken IX, Betalingsbalans en XIII, Geldscheppende instellingen van het statistisch gedeelte », gepubliceerd in het Tijdschrift voor Documentatie en Voorlichting : XLIIIe jaargang, deel II, nr 3, september 1968).

² Incl. de instellingen van de sociale verzekering.

³ Privé-bedrijven die geen financiële instellingen zijn, overheidsbedrijven, instellingen voor verzekering op het leven en tegen arbeidsongevallen, en pensioenfondsen.

⁴ Spaarkassen, hypotheek- en kapitalisatiemaatschappijen, kredietinstellingen van de overheidssector.

⁵ Nieuwe reeks vanaf 31 december 1977 : de afwijking t.o.v. de oude reeks is toe te schrijven aan een verbeterde telling van de tegoeden der buitengewone rekenplichtigen bij het Bestuur der Postchecks. Het vergelijkbaar cijfer in 1977 bedraagt 193,1 en voor het totaal der activa 2.976,0.

d) Totaal der overwegend geldscheppende instellingen — Passiva — Jaarlijkse en driemaandelijke cijfers

(Miljarden franken)

| | 31-12-72 | 31-12-73 | 31-12-74 | 31-12-75 | 31-12-76 | 31-12-77 | 30-9-78 | 31-12-78 | 31-3-79 | 30-6-79 | 30-9-79 | 31-12-79 | 31-3-80 | 30-6-80 | 30-9-80 | |
|---|----------------|----------------|----------------|----------------|----------------|----------------|----------------|----------------|----------------|----------------|----------------|----------------|----------------|----------------|----------------|------|
| A. Verbintenissen tegenover het buitenland : | | | | | | | | | | | | | | | | |
| 1. Tegenover het I.M.F. | 0,3 | 0,3 | 0,1 | 0,1 | 0,1 | 0,1 | 0,1 | 0,1 | 0,1 | 0,1 | 0,1 | 0,1 | 0,1 | 0,1 | 0,1 | |
| 2. Tegenover het E.F.M.S. | — | ... | ... | ... | ... | 23,4 | 27,5 | 26,7 | 14,8 | 7,7 | 39,9 | 27,4 | ... | ... | ... | |
| 3. Andere : | | | | | | | | | | | | | | | | |
| a) in buitenlandse valuta's | 333,2 | 434,3 | 525,9 | 637,5 | 680,6 | 842,0 | 1.014,8 | 1.063,1 | 1.133,9 | 1.241,7 | 1.305,0 | 1.346,7 | 1.571,6 | 1.634,6 | 1.724,2 | |
| b) in Belgische franken ¹ | 81,8 | 121,1 | 172,6 | 162,5 | 183,2 | 210,9 | 204,1 | 224,8 | 244,1 | 245,6 | 251,2 | 303,9 | 298,6 | 353,8 | 351,8 | |
| c) Monetaire reserve : Groothertogdom Luxemburg | — | 0,9 | 0,3 | — | — | — | — | — | — | — | — | — | — | — | — | |
| Totaal der verbintenissen tegenover het buitenland | 415,3 | 556,6 | 698,9 | 800,1 | 863,9 | 1.076,4 | 1.246,5 | 1.314,7 | 1.392,9 | 1.495,1 | 1.596,2 | 1.678,1 | 1.870,3 | 1.988,5 | 2.076,1 | (6) |
| B. Verbintenissen tegenover de nationale overwegend geldscheppende instellingen : | | | | | | | | | | | | | | | | |
| 1. Munten en biljetten | 6,5 | 7,3 | 7,6 | 8,4 | 8,1 | 8,4 | 8,9 | 10,6 | 9,0 | 10,5 | 9,8 | 13,3 | 12,2 | 13,2 | 11,4 | (1) |
| 2. Andere : | | | | | | | | | | | | | | | | |
| a) tegenover de N.B.B. | 0,9 | 2,1 | 0,2 | ... | 2,6 | 2,5 | 2,3 | 4,1 | 2,2 | 2,7 | 8,9 | 3,6 | 3,8 | 8,3 | 7,4 | |
| b) tegenover de overheidsinstellingen | 0,9 | 1,0 | 1,2 | 1,1 | 2,5 | 1,9 | 0,8 | 2,3 | 2,6 | 6,1 | 0,3 | 9,2 | 5,1 | 5,6 | 4,8 | |
| c) tegenover de depositobanken : | | | | | | | | | | | | | | | | |
| — monetaire reserve | 7,7 | 21,3 | 14,7 | — | — | — | — | 0,1 | — | — | — | — | — | — | — | |
| — kasbons en obligaties | ... | ... | ... | 0,1 | 0,1 | 0,3 | 0,5 | 0,4 | 0,4 | 0,4 | 0,4 | 0,3 | 0,3 | 0,3 | 0,3 | |
| — andere | 65,9 | 93,0 | 110,3 | 113,1 | 142,3 | 171,1 | 187,1 | 177,5 | 191,9 | 185,7 | 201,6 | 203,5 | 239,8 | 238,4 | 233,7 | |
| C. Verbintenissen tegenover andere nationale sectoren : | | | | | | | | | | | | | | | | |
| 1. Geldhoeveelheid : | | | | | | | | | | | | | | | | |
| a) monetaire kasmiddelen in het bezit van de bedrijven ² en particulieren : | | | | | | | | | | | | | | | | |
| — chartaal geld | 225,3 | 240,6 | 258,4 | 291,3 | 310,8 | 339,1 | 349,9 | 361,9 | 357,2 | 382,5 | 362,3 | 371,7 | 358,9 | 379,0 | 365,0 | (1) |
| — giraal geld ³ | 237,1 | 252,1 | 262,9 | 312,2 | 330,4 | 365,1 | 378,9 | 384,0 | 387,8 | 410,4 | 378,0 | 388,4 | 374,1 | 401,1 | 381,9 | (1) |
| b) giraal geld in het bezit van de overheid ⁴ | 21,8 | 27,7 | 31,7 | 36,0 | 43,2 | 37,2 | 36,7 | 40,0 | 35,3 | 38,0 | 33,8 | 44,5 | 39,3 | 37,5 | 36,7 | (1) |
| 2. Andere verbintenis. t.o.v. de bedrijven en particulieren ⁵ : | | | | | | | | | | | | | | | | |
| a) in Belgische franken : | | | | | | | | | | | | | | | | |
| — voor ten hoogste een jaar : | | | | | | | | | | | | | | | | |
| — deposito's op gewone boekjes | 131,7 | 156,6 | 169,5 | 220,4 | 253,9 | 298,2 | 322,5 | 337,4 | 347,6 | 356,6 | 353,0 | 361,2 | 341,5 | 330,6 | 337,8 | (2) |
| — andere deposito's | 116,1 | 159,8 | 188,5 | 182,3 | 236,0 | 231,2 | 250,7 | 256,9 | 275,3 | 269,9 | 290,1 | 295,9 | 347,9 | 344,2 | 341,6 | (2) |
| — voor meer dan een jaar : | | | | | | | | | | | | | | | | |
| — deposito's | 26,9 | 27,0 | 23,3 | 31,5 | 28,9 | 31,0 | 29,4 | 29,0 | 29,4 | 30,2 | 28,9 | 27,4 | 26,9 | 25,0 | 25,4 | (3) |
| — kasbons en obligaties | 35,8 | 41,8 | 48,7 | 58,2 | 74,3 | 104,4 | 121,8 | 125,6 | 132,2 | 137,2 | 144,9 | 153,0 | 160,0 | 174,3 | 190,7 | (3) |
| b) in buitenl. valuta's : deposito's voor ten hoogste een j. | 9,2 | 11,9 | 17,5 | 23,0 | 31,4 | 35,8 | 32,1 | 29,8 | 30,8 | 34,6 | 36,3 | 37,7 | 46,7 | 49,9 | 48,7 | (4) |
| 3. Andere verbintenissen : | | | | | | | | | | | | | | | | |
| a) tegenover de Schatkist | ... | ... | ... | ... | ... | ... | ... | ... | ... | ... | ... | ... | ... | ... | ... | (7) |
| b) tegenover de andere overheden : voor ten hoogste een jaar (termijndeposito's) | ... | ... | 0,1 | 0,1 | 0,2 | 0,3 | 0,3 | 0,3 | 0,3 | 0,3 | 0,3 | 0,2 | 0,2 | 0,2 | 0,2 | (8) |
| c) tegenover de financiële instellingen : | | | | | | | | | | | | | | | | |
| — het Rentenfonds | 2,5 | ... | 0,7 | 2,8 | ... | ... | ... | ... | ... | ... | ... | ... | ... | ... | ... | (13) |
| — instellingen voor verzekering op het leven en tegen arbeidsongevallen, pensioenfondsen : mon. reserve | — | 0,5 | 0,3 | — | — | — | — | — | — | — | — | — | — | — | — | (15) |
| — de andere financiële instellingen : | | | | | | | | | | | | | | | | |
| — monetaire reserve | 4,0 | 11,8 | 5,7 | — | — | — | — | 0,3 | — | — | — | — | — | — | — | (14) |
| — overige ⁶ | ... | 0,3 | 3,1 | 3,4 | 2,5 | 0,7 | ... | 2,5 | 0,4 | 0,9 | ... | 1,1 | ... | 1,2 | 0,7 | (14) |
| D. Andere | 175,1 | 201,3 | 213,0 | 222,2 | 228,3 | 264,9 | 286,3 | 309,2 | 394,3 | 401,8 | 418,9 | 445,7 | 455,8 | 515,0 | 543,7 | (15) |
| TOTAAL DER PASSIVA ... | 1.482,7 | 1.812,7 | 2.056,3 | 2.306,2 | 2.559,4 | 2.968,5 | 3.254,7 | 3.386,6 | 3.589,6 | 3.762,9 | 3.863,7 | 4.034,8 | 4.282,8 | 4.512,3 | 4.606,1 | |

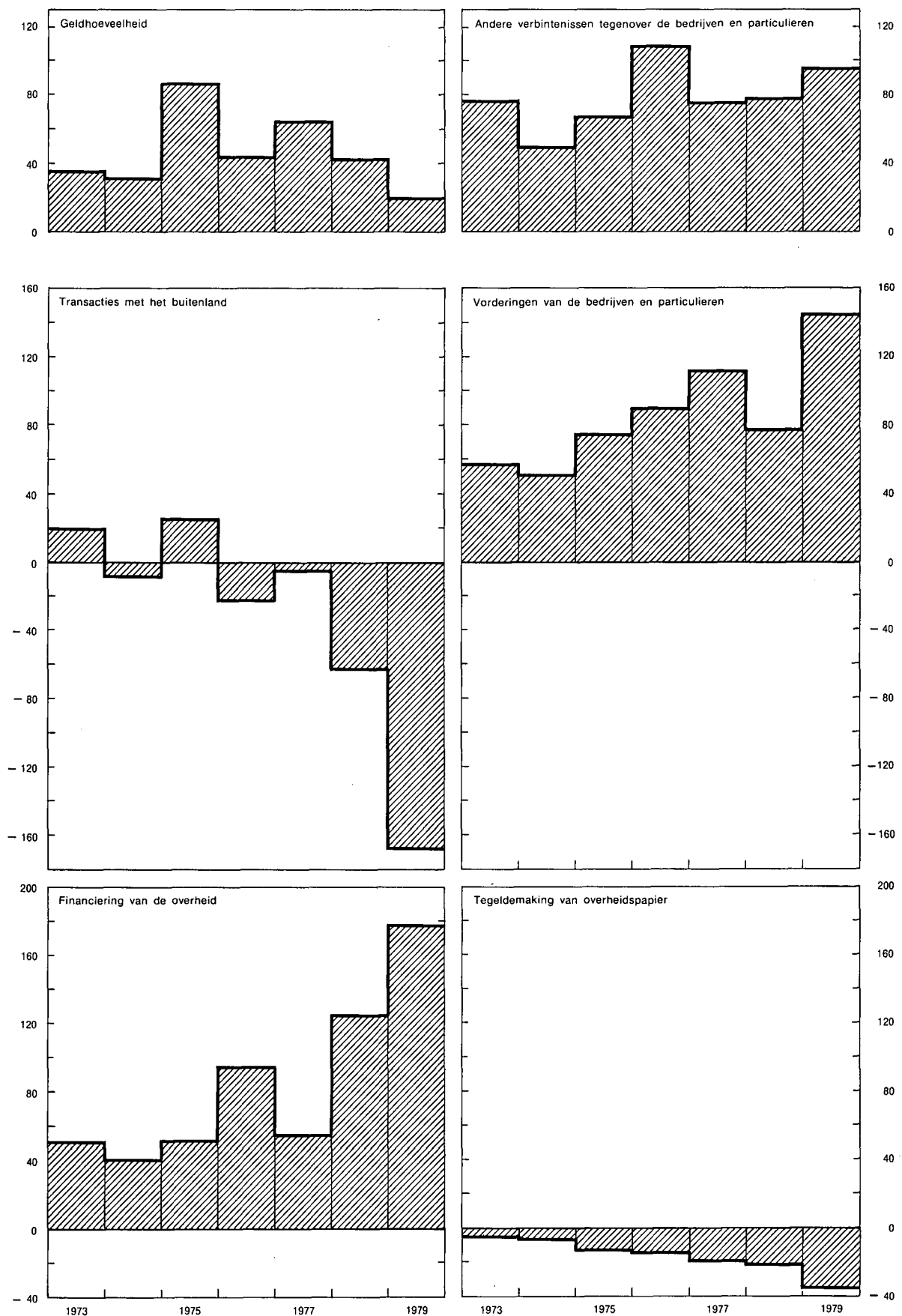
Kol. van tabel XIII.1 : Gezamenlijke balansen van de overwegend geldscheppende instellingen, waarin de rubriek begrepen is

¹ Voor de N.B.B., incl. de verbintenissen in Belgische franken tegenover de internationale instellingen andere dan het I.M.F.; voor de andere overwegend geldscheppende instellingen, incl. de verbintenissen in Belgische franken tegenover de internationale in de B.L.E.U. gevestigde instellingen.
² Privé-bedrijven andere dan overwegend geldscheppende, financiële instellingen van de overheidssector die geen overwegend geldscheppende instellingen zijn, en overheidsbedrijven.
³ Excl. het creditsaldo van het Rentenfonds bij de N.B.B. welke opgenomen in C. 3. c) of in D. naargelang de data.

⁴ Excl. de gewone rekening van de Schatkist bij de N.B.B., welke opgenomen in C. 3. a).
⁵ Incl. de « andere verbintenissen » — in de vorm van deposito's, kasbons en obligaties — tegenover de financiële instellingen die geen overwegend geldscheppende instellingen zijn, en de « achtergestelde passiva » in de vorm van obligaties en leningen.
⁶ Verbintenissen andere dan in de vorm van deposito's, kasbons en obligaties, en monetaire reserve (zie voetnoot 5).
⁷ Nieuwe reeks vanaf 31 december 1977 : de afwijking t.o.v. de oude reeks is toe te schrijven aan een verbeterde telling van de tegoeden der buitengewone rekenplichtigen bij het Bestuur der Postchecks. Het vergelijkbaar cijfer in 1977 bedraagt 44,7 voor het giraal geld en 2.976,0 voor het totaal der passiva.

**XIII - 3. — OORZAKEN VAN DE VERANDERINGEN IN DE GELDHOEVEELHEID
BIJ DE OVERWEGEND GELDSCHEPPENDE INSTELLINGEN**

(Veranderingen in miljarden franken)



XIII - 3. — OORZAKEN VAN DE VERANDERINGEN IN DE GELDHOEVEELHEID BIJ DE OVERWEGEND GELDSCHEPPENDE INSTELLINGEN

(Miljarden franken)

| Periode | Geldhoeveelheid | Andere verbintenissen tegenover de bedrijven en particulieren 1 | | | Totaal (5) = (1) tot (4) (6) tot (16) | Transacties met het buitenland (lopend saldo + kapitaaltransacties van de bedrijven 2 en particulieren) | Vorderingen op de bedrijven 3 en particulieren | | Herfinanciering buiten de overwegend geldscheppende instellingen (stijging : -) 6 | | Geldschepping ten behoeve van de overheid | | Tegeldemaking van overheidspapier | | Vorderingen op financiële instellingen andere dan overwegend geldscheppende 9 | Diversen |
|------------------------------|---------------------|---|--|---|--|---|--|--------------|---|---|---|--------------------|--|--------------------------------------|---|---------------------|
| | | In Belgische franken | | In buitenlandse valuta's (deposito's voor ten hoogste een jaar) | | | Discontokredieten, voorschotten en acceptkredieten 4 | Obligaties 5 | van handelskredieten aan het buitenland, gemobiliseerd bij Belgische banken | van discontokredieten en acceptkredieten aan bedrijven en particulieren | Staat 7 | Andere overheden 8 | aankoop op de markt door de overwegend geldscheppende instellingen | door tussenkomst van het Rentenfonds | | |
| | | Voor ten hoogste een jaar (deposito's) | Voor meer dan een jaar (deposito's, kasbons en obligaties) | | | | | | | | | | | | | |
| (1) | (2) | (3) | (4) | (6) | (6) | (7) | (8) | (9) | (10) | (11) | (12) | (13) | (14) | (15) | (16) | |
| 1972 | +64,2 | +39,3 | +10,2 | - 0,5 | +113,2 | + 22,6 | + 52,2 | + 7,8 | + 0,8 | + 1,0 | + 29,8 | + 8,8 | - 1,7 | - 1,4 | - 3,0 | - 3,7 |
| 1973 | +35,9 | +68,7 | + 6,1 | + 2,7 | +113,4 | + 19,7 ¹⁰ | + 56,0 | + 1,5 | - 1,0 | + 3,8 | + 34,9 ¹¹ | +16,1 | - 4,0 | - 1,7 | - 5,8 | - 6,1 ¹³ |
| 1974 | +32,5 | +41,7 | + 3,2 | + 5,6 | + 83,0 | - 8,7 ¹³ | + 42,1 | + 9,7 | - 5,9 | - 8,1 | + 28,0 | +12,9 | - 6,3 | - 1,3 | +12,4 | + 8,2 ¹⁴ |
| 1975 | +87,4 | +44,7 | +17,7 | + 5,5 | +155,3 | + 26,3 | + 66,3 | + 9,3 | - 0,7 | + 0,2 | + 43,0 | + 9,0 | -15,3 | + 1,6 | +13,1 | + 2,5 |
| 1976 | +43,8 | +87,1 | +13,6 | + 8,4 | +152,9 | - 23,5 | + 84,6 | + 5,4 | - 2,7 | + 4,0 | + 85,1 | +10,2 | -15,6 | + 0,9 | + 7,1 | - 2,6 |
| 1977 | +64,8 | +39,5 | +32,0 | + 4,4 | +140,7 | - 5,9 | +101,9 | +10,2 | - 9,2 | - 2,8 | + 41,0 | +14,7 | -21,0 | + 0,8 | +30,6 | -19,6 |
| 1978 | +43,4 ¹⁵ | +64,9 | +19,3 | - 6,0 | +121,6 ¹⁵ | - 63,2 | + 71,8 | + 6,0 | + 1,4 | +10,5 | +111,0 | +13,7 | -26,5 | + 4,9 | + 0,9 | - 8,9 ¹⁵ |
| 1979 | +19,8 | +62,8 | +25,7 | + 8,0 | +116,3 | -168,3 | +142,6 | - 0,2 | - 7,7 | - 1,0 | +153,7 | +31,8 | -44,5 | + 5,8 | + 0,5 | + 3,6 |
| 1978 3 ^e kwartaal | -16,8 | +19,2 | + 3,8 | + 0,7 | + 6,9 | - 35,2 | + 20,7 | - 0,6 | + 5,4 | + 1,5 | + 3,2 | +15,2 | - 5,6 | - 1,1 | + 5,1 | - 1,7 |
| 4 ^e kwartaal | +19,9 | +21,1 | + 3,4 | - 2,3 | + 42,1 | - 5,5 | + 29,5 | + 0,4 | - 3,1 | +14,6 | + 1,2 | + 8,0 | - 7,0 | + 8,2 | - 3,2 | - 1,0 |
| 1979 1 ^e kwartaal | - 5,4 | +28,6 | + 6,9 | + 1,1 | + 31,2 | - 40,1 | + 1,5 | - 1,5 | - 1,4 | - 3,1 | + 81,8 | - 1,1 | - 5,0 | -11,8 | + 5,7 | + 6,2 |
| 2 ^e kwartaal | +50,5 | + 3,6 | + 5,9 | + 3,8 | + 63,8 | - 26,7 | + 54,0 | ... | - 4,0 | - 3,9 | + 55,4 | +13,6 | -17,4 | + 2,3 | - 2,3 | - 7,2 |
| 3 ^e kwartaal | -56,9 | +16,6 | + 6,4 | + 1,7 | - 32,2 | - 51,2 | + 25,4 | + 0,7 | - 0,2 | - 2,4 | + 10,1 | - 3,0 | -10,0 | + 2,8 | - 0,4 | - 4,0 |
| 4 ^e kwartaal | +31,6 | +14,0 | + 6,5 | + 1,4 | + 53,5 | - 50,3 | + 61,7 | + 0,6 | - 2,1 | + 8,4 | + 6,5 | +22,3 | -12,1 | +12,4 | - 2,5 | + 8,6 |
| 1980 1 ^e kwartaal | -32,2 | +32,2 | + 6,5 | + 9,1 | + 15,6 | - 59,3 | + 0,7 | v- 1,1 | - 2,9 | - 1,8 | v+112,8 | v- 9,7 | v- 9,1 | - 4,8 | - 0,2 | - 9,0 |
| 2 ^e kwartaal | +44,9 | -14,5 | +12,4 | + 3,1 | + 45,9 | - 41,5 | + 31,2 | v+ 3,3 | - 3,3 | - 1,4 | v+ 66,8 | v+ 1,2 | v- 3,9 | - 4,0 | + 2,4 | - 4,9 |
| 3 ^e kwartaal | -33,8 | + 4,6 | +16,8 | - 1,2 | - 13,6 | v- 60,3 | + 3,0 | v+ 2,0 | - 2,8 | - 5,8 | v+ 59,9 | v+ 0,3 | v-10,6 | - 6,1 | v+ 6,5 | v+ 0,3 |

N. B. Voor de wijze van opstelling, zie opmerking onderaan tabel XIII-1.

- Incl. de « andere verbintenissen » — in de vorm van deposito's, kasbons en obligaties — tegenover de financiële instellingen die geen overwegend geldscheppende instellingen zijn, en de « achtergestelde passiva » in de vorm van obligaties en leningen.
- Privé-bedrijven andere dan overwegend geldscheppende, financiële instellingen van de overheidssector die geen overwegend geldscheppende instellingen zijn, en overheidsbedrijven.
- Privé-bedrijven die geen financiële instellingen zijn, overheidsbedrijven, instellingen voor verzekering op het leven en tegen arbeidsongevallen, en pensioenfonds.
- Verandering in het opgenomen bedrag van de discontokredieten, voorschotten en acceptkredieten (excl. de wissels die dienen om commerciële vorderingen op het buitenland te mobiliseren) die oorspronkelijk door de overwegend geldscheppende instellingen verleend werden.
- Inclusief de certificaten voor ten hoogste een jaar van de overheidsbedrijven.
- Het gaat om een netto herfinanciering : kredieten bij hun oorsprong door de overwegend geldscheppende instellingen verleend en door hen geherfinancierd bij andere financiële instellingen min kredieten bij hun oorsprong door laatstgenoemde instellingen verleend en door hen geherfinancierd bij de overwegend geldscheppende instellingen.
- Incl. het Wegenfonds, na aftrek van de gewone rekening van de Schatkist bij de N.B.B.
- Incl. de instellingen van de sociale verzekering en na aftrek van de niet-monetaire verbintenissen tegenover de andere overheden.
- Na aftrek van de verbintenissen tegenover financiële instellingen die geen overwegend geldscheppende instellingen zijn, in een andere vorm van deposito's of kasbons en obligaties en de « achtergestelde passiva » in de vorm van obligaties en leningen.

- Exclusief een louter boekhoudkundige vermindering met fr. 10,7 miljard voortvloeiend uit de aanpassing van diverse tegoeden en verplichtingen ten gevolge van de appreciatie van de Belgische frank na de beslissingen van de Monetaire conferentie van Washington van 18 december 1971 en van de devaluatie van de dollar van de Verenigde Staten in 1973.
- Exclusief een toeneming van fr. 6,2 miljard voortvloeiend uit de overname door de Staat van de nettoverminderingen van activa voortvloeiend uit de appreciatie van de Belgische frank na de beslissingen van de Monetaire conferentie van Washington van 18 december 1971 en uit de devaluatie van de dollar van de Verenigde Staten in 1973.
- Exclusief een toeneming met fr. 4,5 miljard voortvloeiend, enerzijds, uit de aanpassingen van de te ontvangen en te leveren vreemde valuta's ten gevolge van de appreciatie van de Belgische frank en van de devaluatie van de dollar van de Verenigde Staten waarvan sprake in de noten 11 en 12 hierboven (fr. 3,2 miljard) en, anderzijds, uit de tegenpost van de afschrijvingen van een deel der nettoverminderingen van activa (fr. 1,3 miljard).
- Vanaf 1974 zijn deze cijfers berekend op basis van de mutatie van de nettotegoeden op het buitenland in buitenlandse valuta's, omgezet in Belgische franken tegen de wisselkoersen van de periode: zij bevatten niet de boekhoudkundige veranderingen die de tegenwaarde in Belgische franken van de aan het begin van de periode bestaande bedragen in buitenlandse valuta's kan hebben ondergaan ten gevolge van wisselkoersveranderingen tijdens de periode.
- Vanaf 1974, inclusief de boekhoudkundige veranderingen die de tegenwaarde in Belgische franken van de aan het begin van de periode bestaande bedragen in buitenlandse valuta's kan hebben ondergaan ten gevolge van wisselkoersveranderingen tijdens de periode.
- Nieuwe reeks : de afwijking t.o.v. de oude reeks is toe te schrijven aan de meer precieze gegevens over de tegoeden der buitengewone rekenplichtigen van de Schatkist bij het B.P.C.

**XIII - 4a. — GELDHOEVEELHEID
BIJ DE OVERWEGEND GELDSCHEPPEDE INSTELLINGEN**

(Miljarden franken)

| Einde periode | Monetaire kasmiddelen in het bezit van de bedrijven ¹ en particulieren | | | | | | | | Giraal geld in het bezit van de overheid ⁶ | Eind-totaal ^{(10) = (8) + (9)} |
|--|---|---|---------------------------------------|---|---|------------------------------|-------------------------------------|-----------------------------------|---|---|
| | Chartaal geld | | | Giraal geld | | | | Totaal ^{(8) = (3) + (7)} | | |
| | Biljetten en munten van de Schatkist ² | Biljetten van de Nationale Bank van België ³ | Chartale geldhoeveelheid ³ | Bij de Nationale Bank van België ⁴ | Bij de overheidsinstellingen ⁵ | Bij de banken ⁽⁶⁾ | Totaal ^{(7) = (4) tot (6)} | | | |
| | | | | | | | | | | |
| 1971 | 8,1 | 201,8 | 204,6 | 0,6 | 51,5 | 144,0 | 196,1 | 400,7 | 19,7 | 420,4 |
| 1972 | 8,5 | 222,6 | 225,6 | 0,6 | 63,2 | 173,3 | 237,1 | 462,7 | 21,8 | 484,5 |
| 1973 | 9,1 | 238,5 | 240,6 | 0,5 | 65,6 | 185,9 | 252,0 | 492,6 | 27,8 | 520,4 |
| 1974 | 9,5 | 256,1 | 258,3 | 0,3 | 67,5 | 195,1 | 262,9 | 521,2 | 31,7 | 552,9 |
| 1975 | 10,2 | 288,4 | 292,1 | 0,9 | 74,8 | 236,3 | 312,0 | 604,1 | 36,2 | 640,3 |
| 1976 | 11,3 | 307,2 | 310,5 | 1,1 | 81,2 | 248,1 | 330,4 | 640,9 | 43,2 | 684,1 |
| 1977 (oude reeks) | 11,7 | 335,4 | 339,2 | 0,5 | 86,0 | 278,6 | 365,1 | 704,3 | 44,6 | 748,9 |
| 1977 (nieuwe reeks) ⁷ | 11,7 | 335,4 | 339,2 | 0,5 | 86,0 | 278,6 | 365,1 | 704,3 | 37,2 | 741,5 |
| 1978 Juni | 11,9 | 359,5 | 361,0 | 0,7 | 86,7 | 308,1 | 390,5 | 751,5 | 30,2 | 781,7 |
| September | 12,0 | 346,4 | 349,3 | 0,5 | 85,4 | 293,0 | 378,9 | 728,2 | 36,8 | 765,0 |
| December | 12,2 | 359,9 | 360,9 | 0,8 | 91,5 | 291,7 | 384,0 | 744,9 | 40,0 | 784,9 |
| 1979 Maart | 12,1 | 353,5 | 356,4 | 0,5 | 88,8 | 298,5 | 387,8 | 744,2 | 35,3 | 779,5 |
| Juni | 12,4 | 380,1 | 381,6 | 1,0 | 97,4 | 312,0 | 410,4 | 792,0 | 38,0 | 830,0 |
| September | 12,5 | 358,9 | 361,3 | 0,7 | 87,1 | 290,2 | 378,0 | 739,3 | 33,8 | 773,1 |
| Oktober | 12,5 | 358,4 | 360,4 | 0,6 | 88,9 | 267,5 | 357,0 | 717,4 | 31,8 | 749,2 |
| November | 12,5 | 356,1 | 358,4 | 0,5 | 87,2 | 278,1 | 365,8 | 724,2 | 44,7 | 768,9 |
| December | 12,7 | 371,8 | 371,8 | 0,7 | 90,9 | 296,8 | 388,4 | 760,2 | 44,5 | 804,7 |
| 1980 Januari | 12,7 | 355,2 | 356,5 | 0,7 | 97,9 | 284,2 | 382,8 | 739,3 | 42,5 | 781,8 |
| Februari | 12,6 | 357,4 | 359,5 | 0,5 | 85,8 | 278,1 | 364,4 | 723,9 | 38,7 | 762,6 |
| Maart | 12,7 | 357,6 | 359,0 | 0,8 | 91,6 | 281,7 | 374,1 | 733,1 | 39,3 | 772,4 |
| April | 12,9 | 356,2 | 358,2 | 0,6 | 100,8 | 278,9 | 380,3 | 738,5 | 40,1 | 778,6 |
| Mei | 13,1 | 367,2 | 369,1 | 0,5 | 95,2 | 288,4 | 384,1 | 753,2 | 38,8 | 792,0 |
| Juni | 13,8 | 377,6 | 378,8 | 1,2 | 99,1 | 300,8 | 401,1 | 779,9 | 37,5 | 817,4 |
| Juli | 14,3 | 361,0 | 365,2 | 0,7 | 96,6 | 288,7 | 386,0 | 751,2 | 32,6 | 783,8 |
| Augustus | 14,5 | 359,7 | 364,0 | 1,2 | 96,0 | 278,9 | 376,1 | 740,1 | 34,9 | 775,0 |
| September | 14,6 | 361,0 | 365,0 | 1,2 | 90,1 | 290,6 | 381,9 | 746,9 | 36,7 | 783,6 |
| Oktober | 14,2 | 360,6 | 364,6 | 0,4 | 87,2 | 280,1 | 367,7 | 732,3 | 34,0 | 766,3 |

¹ Privé-bedrijven andere dan overwegend geldscheppende, financiële instellingen van de overheidssector die geen overwegend geldscheppende instellingen zijn, en overheidsbedrijven.

² Na aftrek van de biljetten en munten van de Schatkist in het bezit van de N.B.B.

³ Totaal van de kolommen (1) en (2), na aftrek van de biljetten en munten van de Schatkist en van de biljetten van de N.B.B. in het bezit van de geldscheppende overheidsinstellingen en de banken.

⁴ Het creditsaldo van het Rentenfonds bij de N.B.B. wordt niet beschouwd als giraalgeld.

⁵ B.P.C. en Gemeentekrediet van België.

⁶ De gewone rekening van de Schatkist bij de N.B.B. wordt niet beschouwd als giraalgeld.

⁷ De afwijking t.o.v. de oude reeks is toe te schrijven aan de meer precieze gegevens over de tegoeden der buitengewone rekenplichtigen van de Schatkist bij het B.P.C.

XIII - 4b. — TOTALE GELDHOEVEELHEID

(Miljarden franken)

| Einde periode | Monetaire kasmiddelen in het bezit van de bedrijven ¹ en particulieren | | | | | Giraal geld in het bezit van de overheid | | | Eind-totaal |
|--|---|--|---------------------------------------|-----------------|--------|--|---------------------------------------|-----------------|-------------|
| | Chartaal geld ² | Giraal geld | | | Totaal | Bij de overwegend geld-scheppende instellingen | Bij de andere financiële instellingen | Totaal | |
| | | Bij de overwegend geld-scheppende instellingen | Bij de andere financiële instellingen | Totaal | | | | | |
| (1) | (2) | (3) | (4) = (2) + (3) | (5) = (1) + (4) | (6) | (7) | (8) = (6) + (7) | (9) = (5) + (8) | |
| 1971 | 202,6 | 193,6 | 12,8 | 206,4 | 409,0 | 19,6 | 3,9 | 23,5 | 432,5 |
| 1972 | 222,4 | 234,1 | 17,2 | 251,3 | 473,7 | 21,8 | 3,0 | 24,8 | 498,5 |
| 1973 | 237,6 | 247,6 | 20,4 | 268,0 | 505,6 | 27,8 | 2,8 | 30,6 | 536,2 |
| 1974 | 254,9 | 258,6 | 26,5 | 285,1 | 540,0 | 31,7 | 4,5 | 36,2 | 576,2 |
| 1975 | 288,1 | 306,9 | 36,9 | 343,8 | 631,9 | 36,2 | 5,4 | 41,6 | 673,5 |
| 1976 | 305,8 | 324,2 | 39,1 | 363,3 | 669,1 | 43,2 | 7,2 | 50,4 | 719,5 |
| 1977 (oude reeks) | 333,7 | 361,2 | 47,0 | 408,2 | 741,9 | 44,7 | 5,2 | 49,9 | 791,8 |
| 1977 (nieuwe reeks) ³ | 333,7 | 361,2 | 47,0 | 408,2 | 741,9 | 37,2 | 5,2 | 42,4 | 784,3 |
| 1978 Juni | 355,6 | 386,4 | 61,2 | 447,6 | 803,2 | 30,2 | 16,1 | 46,3 | 849,5 |
| September | 344,7 | 375,2 | 57,1 | 432,3 | 777,0 | 36,8 | 8,7 | 45,5 | 822,5 |
| December | 354,9 | 380,3 | 54,9 | 435,2 | 790,1 | 40,1 | 6,0 | 46,1 | 836,2 |
| 1979 Maart | 351,4 | 383,8 | 59,7 | 443,5 | 794,9 | 35,3 | 7,4 | 42,7 | 837,6 |
| Juni | 374,5 | 405,8 | 65,3 | 471,1 | 845,6 | 38,0 | 12,7 | 50,7 | 896,3 |
| September | 356,5 | 374,0 | 66,8 | 440,8 | 797,3 | 33,8 | 9,0 | 42,8 | 840,1 |
| December | 364,4 | 384,5 | 67,7 | 452,2 | 816,6 | 44,5 | 7,6 | 52,1 | 868,7 |
| 1980 Maart | 352,5 | 369,4 | 62,6 | 432,0 | 784,5 | 39,3 | 8,8 | 48,1 | 832,6 |
| Juni | 371,6 | 397,7 | 72,9 | 470,6 | 842,2 | 37,6 | 15,7 | 53,3 | 895,5 |
| September | 359,2 | 377,3 | 76,7 | 454,0 | 813,2 | 37,1 | 11,8 | 48,9 | 862,1 |

¹ Privé-bedrijven die geen monetaire verbintenissen hebben, financiële instellingen van de overheidssector die geen monetaire verbintenissen hebben, en overheidsbedrijven.

² Kolom (3) van tabel XIII-4a, na aftrek van de biljetten en munten van de Schatkist en van de biljetten van de N.B.B. in het bezit van de

financiële instellingen die, zonder overwegend geldscheppende instellingen te zijn, monetaire verbintenissen hebben.

³ De afwijking t.o.v. de oude reeks is toe te schrijven aan de meer precieze gegevens over de tegoeden der buitengewone rekenplichtigen van de Schatkist bij het B.P.C.

**XIII - 5a. — NETTO BUITENLANDS ACTIEF
VAN DE OVERWEGEND GELDSCHEPPEDE INSTELLINGEN**

(Miljarden franken)

| Periode | Bedragen einde periode 1 | | | Veranderingen | | | | | | Veranderingen | |
|------------------------------|--------------------------|---|--------|---|---|--------|--|--|---|---|---|
| | N.B.B. 2 | Overige overwegend geldschepende instellingen | Totaal | Netto buitenlands actief na statistische aanpassing | | | Kapitaaltransacties van de overheid met het buitenland 4 | Herfinanciering buiten de overwegend geldschepende instellingen van handelskredieten op het buitenland 5 (stijging: -) | Transacties met het buitenl. 6 (lopend saldo + kapitaaltransacties van de bedrijven en particulieren) | Verschil tussen de gegevens van de betalingsbalans [kol. (11)] en die v.d. overwegend geldschepende instell. [kol. (6)] 7 | Netto buitenlands actief volgens de betalingsbalans van de B.L.E.U. 8 |
| | | | | N.B.B. 3 | Overige overwegend geldschepende instellingen | Totaal | | | | | |
| (1) | (2) | (3) = (1) + (2) | (4) | (5) | (6) | (7) | (8) | (9) = (6) - (7) - (8) | (10) | (11) | |
| 1972 | 194,3 | - 45,6 | 148,7 | +26,4 | - 13,6 | + 12,8 | -10,6 | + 0,8 | + 22,6 | + 7,7 | + 20,5 |
| 1973 | 219,1 | - 67,2 | 151,9 | +35,5 | - 21,4 | + 14,1 | - 4,6 | - 1,0 | + 19,7 | +19,2 | + 33,3 |
| 1974 ⁹ | 228,8 | - 96,3 | 132,5 | + 8,1 | - 26,4 | - 18,3 | - 3,7 | - 5,9 | - 8,7 | +42,9 | + 24,6 |
| 1975 | 252,4 | - 92,9 | 159,5 | +18,5 | + 3,5 | + 22,0 | - 3,6 | - 0,7 | + 26,3 | + 2,4 | + 24,4 |
| 1976 | 231,8 | - 86,3 | 145,5 | -22,7 | + 4,7 | - 18,0 | + 8,2 | - 2,7 | - 23,5 | +12,6 | - 5,4 |
| 1977 | 230,9 | -108,1 | 122,8 | - 2,3 | - 18,8 | - 21,1 | - 6,0 | - 9,2 | - 5,9 | +13,2 | - 7,9 |
| 1978 | 221,7 | -145,9 | 75,8 | -10,2 | - 27,9 | - 38,1 | +23,7 | + 1,4 | - 63,2 | + 8,3 | - 29,8 |
| 1979 | 232,2 | -265,7 | -33,5 | -35,1 | -125,6 | -160,7 | +15,3 | - 7,7 | -168,3 | +35,1 | -125,6 |
| 1978 3 ^e kwartaal | 209,1 | -125,9 | 83,2 | -28,8 | + 10,8 | - 18,0 | +11,8 | + 5,4 | - 35,2 | + 2,1 | - 15,9 |
| 4 ^e kwartaal | 221,7 | -145,9 | 75,8 | + 4,1 | - 11,8 | - 7,7 | + 0,9 | - 3,1 | - 5,5 | + 5,5 | - 2,2 |
| 1979 1 ^e kwartaal | 271,8 | -167,3 | 104,5 | +10,6 | - 30,5 | - 19,9 | +21,6 | - 1,4 | - 40,1 | - 6,9 | - 26,8 |
| 2 ^e kwartaal | 264,5 | -199,6 | 64,9 | - 7,5 | - 23,7 | - 31,2 | - 0,5 | - 4,0 | - 26,7 | +17,9 | - 13,3 |
| 3 ^e kwartaal | 241,1 | -218,2 | 22,9 | -29,3 | - 22,6 | - 51,9 | - 0,5 | - 0,2 | - 51,2 | + 9,0 | - 42,9 |
| 4 ^e kwartaal | 232,2 | -265,7 | -33,5 | - 8,9 | - 48,8 | - 57,7 | - 5,3 | - 2,1 | - 50,3 | +15,1 | - 42,6 |
| 1980 1 ^e kwartaal | 220,7 | -275,4 | -54,7 | -27,8 | - 9,2 | - 37,0 | +25,2 | - 2,9 | - 59,3 | +13,3 | - 23,7 |
| 2 ^e kwartaal | 319,4 | -326,7 | - 7,3 | +43,8 | - 62,1 | - 18,3 | +26,5 | - 3,3 | - 41,5 | - 1,8 | - 20,1 |
| 3 ^e kwartaal | 338,4 | -352,1 | -13,7 | + 2,3 | - 25,7 | - 23,4 | +39,7 | - 2,8 | - 60,3 | - 1,9 | - 25,3 |

¹ Een indeling van het netto buitenlands actief per voornaamste categorie van vorderingen en verplichtingen wordt gegeven in tabel XIII-2.

² Zie tabel XIII-5b, kolom (9), rekening houdend met de eventuele tegoeden en verplichtingen op of tegenover het Groothertogdom Luxemburg.

³ Zie tabel XIII-5b, kolom (12), en inzonderheid nota 5, rekening houdend met de eventuele tegoeden en verplichtingen op of tegenover het Groothertogdom Luxemburg.

⁴ Deze bedragen omvatten inzonderheid de buitenlandse leningen van de Staat, van het Wegenfonds, van de lagere overheid en van de administratieve parastatale instellingen.

⁵ Kredieten gemobiliseerd bij Belgische banken.

⁶ De cijfers van deze kolom, berekend zoals onderhavige tabel het aantoot, worden overgenomen in kolom (6) van tabel XIII-3.

⁷ Dit verschil is gelijk aan :

— de veranderingen in het netto buitenlands actief van de overwegend geldschepende instellingen van de B.L.E.U. die voortvloeien uit de

veranderingen in de netto tegoeden of verplichtingen van de Luxemburgse banken op en tegenover andere landen dan België en tegenover in de B.L.E.U. gevestigde internationale instellingen [die veranderingen komen voor in kolom (11), maar niet in kolom (6)].

— min. a) veranderingen in de nettotegoeden van de Belgische banken op Luxemburgse ingezetenen, b) de veranderingen in de Luxemburgse overheidsfondsen in het bezit van de N.B.B. [die veranderingen komen voor in kolom (6), maar niet in kolom (11)].

⁸ Zie tabellen IX-1, 2, 3 en 4, rubriek 6.2.

⁹ Vanaf 1974 zijn de veranderingen berekend op basis van de mutatie van de nettotegoeden op het buitenland in buitenlandse geldsoorten, omgezet in Belgische franken tegen de wisselkoersen van de periode; zij houden geen rekening met de boekhoudkundige veranderingen die de tegenwaarde in Belgische franken van de aan het begin van de periode bestaande bedragen in buitenlandse geldsoorten kan hebben ondergaan ten gevolge van wisselkoersveranderingen tijdens de periode.

XIII - 5b. — NETTO BUITENLANDS ACTIEF VAN DE NATIONALE BANK VAN BELGIE ¹

(Miljarden franken)

| | Bedragen einde periode | | | | | | | Veranderingen na statistische aanpassing ⁵ | | | | |
|------------------------------------|---------------------------|--------------------------------------|-------|---|--|--|---------------------------------------|---|---------------------------|---------------------------------------|--|--------|
| | Goud- en deviezenreserves | | | | | | Uitvoer-accepten in Belgische franken | Netto buitenlands actief | Goud- en deviezenreserves | Uitvoer-accepten in Belgische franken | Netto buitenlands actief opgetekend in de betalingsbalans ⁶ | |
| | Goud-voorraad | Tegoeden bij het I.M.F. ² | Ecu's | Netto-tegoeden of verplichtingen (-) tegenover het E.F.M.S. | Buitenlandse valuta's à contant ³ | Belgische franken à contant ⁴ | | | | | | Totaal |
| (1) | (2) | (3) | (4) | (5) | (6) | (7) = (1) tot (6) | (8) | (9) = (7) + (8) | (10) | (11) | (12) = (10) + (11) | |
| 1972 | 75,4 | 52,0 | — | — | 52,4 | - 2,0 | 177,8 | 16,5 | 194,3 | +15,7 | +10,7 | +26,4 |
| 1973 | 71,8 | 54,5 | — | 3,5 | 75,9 | - 2,6 | 203,1 | 16,9 | 220,0 | +36,0 | + 0,4 | +36,4 |
| 1974 | 71,8 | 53,3 | — | ... | 95,1 | - 3,1 | 217,1 | 12,0 | 229,1 | +12,4 | - 4,9 | + 7,5 |
| 1975 | 71,8 | 58,7 | — | ... | 113,7 | - 3,7 | 240,5 | 11,9 | 252,4 | +18,4 | - 0,2 | +18,2 |
| 1976 | 71,8 | 58,9 | — | ... | 90,6 | - 3,2 | 218,1 | 13,7 | 231,8 | -24,6 | + 1,9 | -22,7 |
| 1977 | 72,3 | 57,7 | — | - 23,4 | 107,7 | - 3,4 | 210,9 | 20,0 | 230,9 | - 8,6 | + 6,3 | - 2,3 |
| 1978 | 72,5 | 49,6 | — | - 26,7 | 106,1 | - 5,6 | 195,9 | 25,8 | 221,7 | -15,9 | + 5,7 | -10,2 |
| 1979 | 58,3 | 48,7 | 61,1 | - 27,4 | 75,5 | - 6,1 | 210,1 | 22,1 | 232,2 | -31,5 | - 3,6 | -35,1 |
| 1978 3 ^e kwartaal | 72,3 | 50,8 | — | - 27,5 | 98,6 | - 4,9 | 189,3 | 19,8 | 209,1 | -38,0 | + 9,2 | -28,8 |
| 4 ^e kwartaal | 72,5 | 49,6 | — | - 26,7 | 106,1 | - 5,6 | 195,9 | 25,8 | 221,7 | - 1,9 | + 6,0 | + 4,1 |
| 1979 1 ^e kwartaal | 58,0 | 54,0 | 70,8 | - 14,8 | 86,1 | - 3,4 | 250,7 | 21,1 | 271,8 | +15,3 | - 4,7 | +10,6 |
| 2 ^e kwartaal | 58,0 | 51,7 | 60,3 | - 7,7 | 83,8 | - 4,9 | 241,2 | 23,3 | 264,5 | - 9,8 | + 2,3 | - 7,5 |
| 3 ^e kwartaal | 58,0 | 50,9 | 66,7 | - 39,9 | 85,5 | - 3,7 | 217,5 | 23,6 | 241,1 | -29,6 | + 0,3 | -29,3 |
| 4 ^e kwartaal | 58,3 | 48,7 | 61,1 | - 27,4 | 75,5 | - 6,1 | 210,1 | 22,1 | 232,2 | - 7,4 | - 1,5 | - 8,9 |
| 1980 1 ^e kwartaal | 58,2 | 52,2 | 43,7 | ... | 54,2 | - 5,3 | 203,0 | 17,7 | 220,7 | -23,3 | - 4,5 | -27,8 |
| 2 ^e kwartaal | 58,2 | 50,2 | 94,0 | ... | 109,1 | - 6,3 | 305,2 | 14,2 | 319,4 | +47,2 | - 3,4 | +43,8 |
| 3 ^e kwartaal | 58,2 | 48,5 | 119,4 | ... | 111,6 | - 6,7 | 331,0 | 7,4 | 338,4 | + 9,2 | - 6,9 | + 2,3 |
| 1979 November | 58,0 | 48,8 | 72,7 | - 30,0 | 92,3 | - 5,2 | 236,6 | 20,6 | 257,2 | +12,4 | - 1,8 | +10,6 |
| December | 58,3 | 48,7 | 61,1 | - 27,4 | 75,5 | - 6,1 | 210,1 | 22,1 | 232,2 | -18,7 | + 1,6 | -17,1 |
| 1980 Januari | 58,2 | 52,6 | 72,5 | - 11,7 | 58,6 | - 4,9 | 225,3 | 20,1 | 245,4 | - 4,1 | - 2,0 | - 6,1 |
| Februari | 58,2 | 52,2 | 56,9 | - 0,9 | 49,1 | - 7,7 | 207,8 | 19,8 | 227,6 | -10,8 | - 0,3 | -11,1 |
| Maart | 58,2 | 52,2 | 43,7 | ... | 54,2 | - 5,3 | 203,0 | 17,7 | 220,7 | - 8,4 | - 2,2 | -10,6 |
| April | 58,2 | 50,9 | 77,6 | ... | 57,9 | - 4,8 | 239,8 | 20,1 | 259,9 | - 5,0 | + 2,4 | - 2,6 |
| Mei | 58,2 | 51,4 | 85,3 | ... | 81,9 | - 5,3 | 271,5 | 17,7 | 289,2 | +24,8 | - 2,4 | +22,4 |
| Juni | 58,2 | 50,2 | 94,0 | ... | 109,1 | - 6,3 | 305,2 | 14,2 | 319,4 | +27,4 | - 3,4 | +24,0 |
| Juli | 58,2 | 50,0 | 119,3 | ... | 118,7 | - 4,9 | 341,3 | 10,5 | 351,8 | +17,5 | - 3,8 | +13,7 |
| Augustus | 58,2 | 49,7 | 118,9 | ... | 117,0 | - 5,9 | 337,9 | 12,9 | 350,8 | - 2,6 | + 2,3 | - 0,3 |
| September | 58,2 | 48,5 | 119,4 | ... | 111,6 | - 6,7 | 331,0 | 7,4 | 338,4 | - 5,7 | - 5,4 | -11,1 |
| Oktober | 58,2 | 48,4 | 121,0 | ... | 100,1 | - 6,3 | 321,4 | 7,6 | 329,0 | - 6,7 | + 0,2 | - 6,5 |
| November | 58,2 | 48,3 | 120,6 | ... | 112,7 | - 6,0 | 333,8 | 9,2 | 343,0 | + 8,1 | + 1,6 | + 9,7 |

¹ Exclusief de eventuele tegoeden en verplichtingen op of tegenover het Groothertogdom Luxemburg.

² Omvatten a) de rechten die de Belgische Staat bezit als lid van het I.M.F. en die de N.B.B., krachtens de wet van 9 juni 1969, in haar boekhouding mag opnemen als eigen tegoeden op voorwaarde dat zij de verplichtingen van de Belgische Staat terzake op zich neemt, en b) de voorschotten die de N.B.B. voor haar eigen rekening aan het I.M.F. binnen de « oliefaciliteit » verleende, krachtens een met het I.M.F. gesloten overeenkomst die door de Regering werd goedgekeurd.

³ Inclusief de financiële bijstand op middellange termijn die de Belgische Staat, krachtens de richtlijn van de Raad van de Europese Gemeenschappen van 17 december 1974, heeft verleend aan Italië en die de N.B.B. financiert voor rekening van de Staat, ingevolge de overeenkomst welke op dezelfde datum werd gesloten tussen deze laatste en de N.B.B.

⁴ Verschil tussen de tegoeden op het buitenland (behalve de uitvoeraccepten

in Belgische franken) en de verplichtingen tegenover het buitenland, inzonderheid tegenover de centrale banken.

⁵ Exclusief de boekhoudkundige veranderingen die voortvloeien uit a) de toewijzing van bijzondere trekingsrechten aan België in 1972 en 1979, b) de aanpassing van diverse tegoeden en verplichtingen, ten gevolge van de devaluatie van de dollar van de Verenigde Staten in 1973, en c) wijzigingen van de wisselkoersen die, sedert januari 1974, mogelijk de tegenwaarde in Belgische franken van de veranderingen in de bedragen buitenlandse valuta's hebben beïnvloed, d) het in werking treden op 18 maart 1979, van het Europese Monetair Stelsel. Vanaf 1976 werd daarboven rekening gehouden met een aanpassing die voortvloeit uit verrichtingen tussen de N.B.B. en andere overwegend geldscheppende instellingen die niet op dezelfde dag geboekt werden in de beide betrokken instellingen.

⁶ Zie tabellen IX-1, 2, 3 en 4 - rubriek 6.28.

XIII · 6. — OPGENOMEN BEDRAGEN VAN DE DISCONTOKREDIETEN, VOORSCHOTTEN EN ACCEPTKREDIETEN BIJ HUN OORSPRONG DOOR DE DEPOSITOBANKEN VERLEEND AAN DE BEDRIJVEN EN PARTICULIEREN EN AAN HET BUITENLAND

Zichtbare economische bestemming

(Miljarden franken)

| Einde periode | Kredieten aan bedrijven en particulieren | | | | | | Kredieten aan het buitenland | | | | Eind-totaal |
|-------------------------------|---|---|--|------------|---|-------------------|--|---|--------|--------------------|-------------|
| | Specifieke financieringen | | | | Kredieten waarvoor geen economische bestemming kon worden bepaald | Totaal | Specifieke financiering van betalings-termijnen bij de uitvoer | Kredieten waarvoor geen economische bestemming kon worden bepaald | | Totaal | |
| | van investeringen in industrie, landbouw en ambachtswezen | van de bouw en van transacties in onroerende goederen | van verkopen en leningen op afbetaling | van invoer | | | | Kas-kredieten | Andere | | |
| | (1) | (2) | (3) | (4) | (5) | (6) = (1) tot (5) | (7) | (8) | (9) | (10) = (7) tot (9) | |
| 1972 ⁵ | 32,9 | 20,0 | 34,4 | 27,2 | 200,5 | 315,0 | 52,1 | 60,4 | 2,6 | 115,1 | 430,1 |
| 1973 | 40,9 | 26,6 | 41,6 | 22,1 | 239,6 | 370,8 | 57,0 | 75,9 | 2,0 | 134,9 | 505,7 |
| 1974 | 44,4 | 34,9 | 45,2 | 23,7 | 266,3 | 414,5 | 70,9 | 101,1 | 1,7 | 173,7 | 588,2 |
| 1975 | 46,4 | 46,5 | 51,6 | 25,9 | 311,8 | 482,2 | 75,9 | 145,4 | 4,1 | 225,4 | 707,6 |
| 1976 | 50,1 | 61,7 | 73,0 | 27,6 | 354,8 | 567,2 | 77,2 | 156,1 | 13,5 | 246,8 | 814,0 |
| 1977 | 48,5 | 84,7 | 91,2 | 29,2 | 415,6 | 669,2 | 93,5 | 187,8 | 15,0 | 296,3 | 965,5 |
| 1978 Juni | 50,5 | 99,4 | 94,3 | 28,1 | 419,2 | 691,5 | 95,2 | 196,5 | 16,0 | 307,7 | 999,2 |
| September ⁵ | 55,5 | 102,0 | 96,1 | 31,9 | 426,5 | 712,0 | 98,8 | 208,3 | 9,2 | 316,3 | 1.028,3 |
| December ⁵ | 61,7 | 114,0 | 102,0 | 32,9 | 430,9 | 741,5 | 102,5 | 210,3 | 13,8 | 326,6 | 1.068,1 |
| 1979 Maart ⁵ | 62,7 | 119,1 | 98,4 | 34,9 | 428,0 | 743,1 | 103,7 | 214,5 | 11,7 | 329,9 | 1.073,0 |
| Juni ⁵ | 68,2 | 132,9 | 105,0 | 36,1 | 455,1 | 797,3 | 109,5 | 226,1 | 13,6 | 349,2 | 1.146,5 |
| September ⁵ | 74,7 | 141,5 | 106,3 | 38,8 | 461,5 | 822,8 | 110,2 | 239,4 | 14,6 | 364,2 | 1.187,0 |
| December | 78,2 | 152,7 | 114,9 | 39,4 | 499,0 | 884,2 | 119,0 | 253,0 | 16,3 | 388,3 | 1.272,5 |
| December ⁶ | 78,2 | 152,7 | 114,9 | 39,4 | 499,0 | 884,2 | 119,0 | 247,4 | 16,3 | 382,7 | 1.266,9 |
| 1980 Maart | 85,2 | 157,0 | 112,5 | 42,4 | 488,2 | 885,3 | 124,5 | 288,6 | 15,6 | 428,7 | 1.314,0 |
| Juni | 89,6 | 160,9 | 115,1 | 34,6 | 516,4 | 916,6 | 127,4 | 308,8 | 15,0 | 451,2 | 1.367,8 |
| September | 90,1 | 164,6 | 111,7 | 30,5 | 522,7 | 919,6 | 118,9 | 336,4 | 20,4 | 475,7 | 1.395,3 |

¹ Kredieten toegestaan in het kader van de wetten van 24 mei 1959, 17 juli 1959, 18 juli 1959, 15 februari 1961, 14 juli 1966 en 30 december 1970 (gesubsidieerde en/of gewaarborgde kredieten), en niet-« gesubsidieerde en/of gewaarborgde » kredieten waarvan ten minste een deel een oorspronkelijke looptijd heeft van 2 jaar of meer op voorwaarde evenwel dat het geen zuiver commerciële kredieten betreft, noch kredieten hoofdzakelijk bestemd voor financiering van de bouw of de aankoop van woningen, kantoren, scholen, ziekenhuizen, enz.

² Kredieten aan ondernemingen die tot maatschappelijk doel hebben de oprichting van gebouwen en/of het uitvoeren van werken van burgerlijke bouwkunde, kredieten aan immobielvennootschappen en kredieten die vooral bestemd zijn voor het financieren van de aankoop of de bouw van woningen, kantoren, scholen, ziekenhuizen, enz.

³ Kredieten aan de kopers en verkopers op afbetaling (ongeacht of de banken al dan niet bij het verkoopcontract zijn betrokken), rechtstreeks

door de banken toegestane persoonlijke leningen en door de banken aan de financieringsmaatschappijen verleende kredieten. Vanaf 1978 : nieuwe reeks ten gevolge van een verbetering aangebracht door een belangrijke bank.

⁴ Inclusief de promessen op het buitenland, die in tabel XIII-7 begrepen zijn in kolom (2) « Handelspapier ».

⁵ Inclusief het papier dat op de laatste dag van de maand verviel en dat niet kon worden geïnd omdat die dag een zaterdag of een feestdag was.

⁶ Nieuwe reeks : de afwijking t.o.v. de oude reeks is toe te schrijven aan de verwijdering van de kredieten aan landen-leden van de Europese Gemeenschappen.

N. B. — Voor de wijze van opstelling : zie *Tijdschrift voor Documentatie en Voorlichting*, XLII^e jaargang, deel II, nr 8, september 1967, blz. 243.

XIII · 7. — OPGENOMEN BEDRAGEN VAN DE DISCONTOKREDIETEN, VOORSCHOTTEN EN ACCEPTKREDIETEN BIJ HUN OORSPRONG DOOR DE DEPOSITOBANKEN VERLEEND AAN DE BEDRIJVEN EN PARTICULIEREN EN AAN HET BUITENLAND

Vorm en houderschap
(Miljarden franken)

| Einde periode | Kredieten bij hun oorsprong door de depositobanken verleend | | | | Kredieten ondergebracht buiten de depositobanken 1 | | | Kredieten ondergebracht bij de depositobanken | | | | Pro memorie : Andere kredieten ondergebracht bij de banken 2 (12) |
|--|---|-----------------------|----------------------|---|--|-----------------------|------------------------------|---|-----------------------|-----------------------|----------------------------------|---|
| | Bank-accepten (1) | Handels-papier (2) | Voor-schotten (3) | Totaal (4) = (1) tot (3) = (7) + (11) | Bank-accepten (5) | Handels-papier (6) | Totaal (7) = (5) + (6) | Bank-accepten (8) | Handels-papier (9) | Voor-schotten (10) | Totaal (11) = (8) tot (10) | |
| A. Kredieten aan bedrijven en particulieren | | | | | | | | | | | | |
| 1972 3 | 23,0 | 119,7 | 172,3 | 315,0 | 13,9 | 13,7 | 27,6 | 9,1 | 106,0 | 172,3 | 287,4 | 0,1 |
| 1973 | 19,0 | 132,5 | 219,3 | 370,8 | 13,1 | 16,6 | 29,7 | 5,9 | 115,9 | 219,3 | 341,1 | 0,1 |
| 1974 | 19,6 | 142,6 | 252,3 | 414,5 | 11,7 | 26,6 | 38,3 | 7,9 | 116,0 | 252,3 | 376,2 | 0,3 |
| 1975 | 23,7 | 149,1 | 309,4 | 482,2 | 12,8 | 20,4 | 33,2 | 10,9 | 128,7 | 309,4 | 449,0 | 0,1 |
| 1976 | 24,4 | 171,1 | 371,7 | 567,2 | 12,5 | 35,0 | 47,5 | 11,9 | 136,1 | 371,7 | 519,7 | 0,1 |
| 1977 3 | 25,5 | 191,6 | 452,1 | 669,2 | 15,6 | 43,0 | 58,6 | 9,9 | 148,6 | 452,1 | 610,6 | 0,2 |
| 1978 Juni | 26,2 | 184,9 | 480,4 | 691,5 | 9,8 | 25,8 | 35,6 | 16,4 | 159,1 | 480,4 | 655,9 | 0,1 |
| September 3 ... | 29,4 | 189,5 | 493,1 | 712,0 | 19,9 | 43,4 | 63,3 | 9,5 | 146,1 | 493,1 | 648,7 | ... |
| December 3 ... | 30,3 | 193,9 | 517,3 | 741,5 | 17,3 | 45,0 | 62,3 | 13,0 | 148,9 | 517,3 | 679,2 | 0,3 |
| 1979 Maart 3 | 32,1 | 189,2 | 521,8 | 743,1 | 13,5 | 33,3 | 46,8 | 18,6 | 155,9 | 521,8 | 696,3 | ... |
| Juni 3 | 33,5 | 199,6 | 564,2 | 797,3 | 16,8 | 41,9 | 58,7 | 16,7 | 157,7 | 564,2 | 738,6 | 0,2 |
| September 3 ... | 36,0 | 196,7 | 590,1 | 822,8 | 25,8 | 42,6 | 68,4 | 10,2 | 154,1 | 590,1 | 754,4 | ... |
| December | 34,7 | 207,0 | 642,5 | 884,2 | 20,7 | 44,7 | 65,4 | 14,0 | 162,3 | 642,5 | 818,8 | 0,2 |
| 1980 Maart | 34,8 | 217,6 | 632,9 | 885,3 | 19,3 | 48,4 | 67,7 | 15,5 | 169,2 | 632,9 | 817,6 | 0,2 |
| Juni | 30,1 | 216,1 | 670,4 | 916,6 | 13,9 | 44,2 | 58,1 | 16,2 | 171,9 | 670,4 | 858,5 | 0,1 |
| September ... | 28,1 | 203,6 | 687,9 | 919,6 | 14,4 | 31,8 | 46,2 | 13,7 | 171,8 | 687,9 | 873,4 | 0,1 |
| B. Kredieten aan het buitenland | | | | | | | | | | | | |
| 1972 3 | 25,3 | 28,8 | 61,0 | 115,1 | 13,5 | 13,1 | 26,6 | 11,8 | 15,7 | 61,0 | 88,5 | 2,9 |
| 1973 | 26,9 | 31,3 | 76,7 | 134,9 | 15,8 | 12,1 | 27,9 | 11,1 | 19,2 | 76,7 | 107,0 | 1,8 |
| 1974 | 32,6 | 37,4 | 103,7 | 173,7 | 15,3 | 14,0 | 29,3 | 17,3 | 23,4 | 103,7 | 144,4 | 0,2 |
| 1975 | 32,6 | 43,2 | 149,6 | 225,4 | 15,1 | 15,1 | 30,2 | 17,5 | 28,1 | 149,6 | 195,2 | 0,7 |
| 1976 | 30,5 | 56,9 | 159,4 | 246,8 | 13,6 | 20,7 | 34,3 | 16,9 | 36,2 | 159,4 | 212,5 | 0,1 |
| 1977 3 | 36,4 | 68,5 | 191,4 | 296,3 | 17,0 | 32,8 | 49,8 | 19,4 | 35,7 | 191,4 | 246,5 | 1,9 |
| 1978 Juni | 31,2 | 76,7 | 199,8 | 307,7 | 8,4 | 32,5 | 40,9 | 22,8 | 44,2 | 199,8 | 266,8 | 2,2 |
| September 3 ... | 32,8 | 72,3 | 211,2 | 316,3 | 15,7 | 29,6 | 45,3 | 17,1 | 42,7 | 211,2 | 271,0 | 5,1 |
| December 3 ... | 34,4 | 80,5 | 211,7 | 326,6 | 17,9 | 36,3 | 54,2 | 16,5 | 44,2 | 211,7 | 272,4 | 2,4 |
| 1979 Maart 3 | 32,5 | 87,3 | 210,1 | 329,9 | 14,1 | 36,7 | 50,8 | 18,4 | 50,6 | 210,1 | 279,1 | 2,2 |
| Juni 3 | 35,6 | 90,0 | 223,6 | 349,2 | 17,9 | 38,9 | 56,8 | 17,7 | 51,1 | 223,6 | 292,4 | 2,2 |
| September 3 ... | 34,8 | 94,3 | 235,1 | 364,2 | 18,9 | 38,6 | 57,5 | 15,9 | 55,7 | 235,1 | 306,7 | 2,2 |
| December | 37,0 | 97,7 | 253,6 | 388,3 | 18,1 | 39,8 | 57,9 | 18,9 | 57,9 | 253,6 | 330,4 | 4,6 |
| December 4 ... | 37,0 | 97,7 | 248,0 | 382,7 | 18,1 | 39,8 | 57,9 | 18,9 | 57,9 | 248,0 | 324,8 | 4,6 |
| 1980 Maart | 39,0 | 99,9 | 289,8 | 428,7 | 17,7 | 39,1 | 56,8 | 21,3 | 60,8 | 289,8 | 371,9 | 13,3 |
| Juni | 35,1 | 110,3 | 305,8 | 451,2 | 15,2 | 41,0 | 56,2 | 19,9 | 69,3 | 305,8 | 395,0 | 3,9 |
| September ... | 29,4 | 114,2 | 332,1 | 475,7 | 11,4 | 41,3 | 52,7 | 18,0 | 72,9 | 332,1 | 423,0 | 3,5 |
| C. Totaal | | | | | | | | | | | | |
| 1972 3 | 48,3 | 148,5 | 233,3 | 430,1 | 27,4 | 26,8 | 54,2 | 20,9 | 121,7 | 233,3 | 375,9 | 3,0 |
| 1973 | 45,9 | 163,8 | 296,0 | 505,7 | 28,9 | 28,7 | 57,6 | 17,0 | 135,1 | 296,0 | 448,1 | 1,9 |
| 1974 | 52,2 | 180,0 | 356,0 | 588,2 | 27,0 | 40,6 | 67,6 | 25,2 | 139,4 | 356,0 | 520,6 | 0,5 |
| 1975 | 56,3 | 192,3 | 459,0 | 707,6 | 27,9 | 35,5 | 63,4 | 28,4 | 156,8 | 459,0 | 644,2 | 0,8 |
| 1976 | 54,9 | 228,0 | 531,1 | 814,0 | 26,1 | 55,7 | 81,8 | 28,8 | 172,3 | 531,1 | 732,2 | 0,2 |
| 1977 3 | 61,9 | 260,1 | 643,5 | 965,5 | 32,6 | 75,8 | 108,4 | 29,3 | 184,3 | 643,5 | 857,1 | 2,1 |
| 1978 Juni | 57,4 | 261,6 | 680,2 | 999,2 | 18,2 | 58,3 | 76,5 | 39,2 | 203,3 | 680,2 | 922,7 | 2,3 |
| September 3 ... | 62,2 | 261,8 | 704,3 | 1.028,3 | 35,6 | 73,0 | 108,6 | 26,6 | 188,8 | 704,3 | 919,7 | 5,1 |
| December 3 ... | 64,7 | 274,4 | 729,0 | 1.068,1 | 35,2 | 81,3 | 116,5 | 29,5 | 193,1 | 729,0 | 951,6 | 2,7 |
| 1979 Mars 3 | 64,6 | 276,5 | 731,9 | 1.073,0 | 27,6 | 70,0 | 97,6 | 37,0 | 206,5 | 731,9 | 975,4 | 2,2 |
| Juin 3 | 69,1 | 289,6 | 787,8 | 1.146,5 | 34,7 | 80,8 | 115,5 | 34,4 | 208,8 | 787,8 | 1.031,0 | 2,4 |
| September 3 ... | 70,8 | 291,0 | 825,2 | 1.187,0 | 44,7 | 81,2 | 125,9 | 26,1 | 209,8 | 825,2 | 1.061,1 | 2,2 |
| December | 71,7 | 304,7 | 896,1 | 1.272,5 | 38,8 | 84,5 | 123,3 | 32,9 | 220,2 | 896,1 | 1.149,2 | 4,8 |
| December 4 ... | 71,7 | 304,7 | 890,5 | 1.266,9 | 38,8 | 84,5 | 123,3 | 32,9 | 220,2 | 890,5 | 1.143,6 | 4,8 |
| 1980 Maart | 73,8 | 317,5 | 922,7 | 1.314,0 | 37,0 | 87,5 | 124,5 | 36,8 | 230,0 | 922,7 | 1.189,5 | 13,5 |
| Juni | 65,2 | 326,4 | 976,2 | 1.367,8 | 29,1 | 85,2 | 114,3 | 36,1 | 241,2 | 976,2 | 1.253,5 | 4,0 |
| September ... | 57,5 | 317,8 | 1.020,0 | 1.395,3 | 25,8 | 73,1 | 98,9 | 31,7 | 244,7 | 1.020,0 | 1.296,4 | 3,6 |

1 Die kredieten zijn hoofdzakelijk ondergebracht bij de N.B.B., bij het H.W.I., bij andere Belgische financiële instellingen en in het buitenland.

2 Het gaat hier om handelspapier.

3 Incl. het papier dat op de laatste dag van de maand verviel en dat niet kon worden geïnd omdat die dag een zaterdag of een feestdag was.

4 Nieuwe reeks : de afwijking t.o.v. de oude reeks is toe te schrijven aan de verwijdering van de kredieten aan landen-leden van de Europese Gemeenschappen.

N. B. — Voor de wijze van opstelling : zie Tijdschrift voor Documentatie en Voorlichting, XLIIIe jaargang, deel II, nr 3, september 1967, blz. 243.

**XIII - 8. — DISCONTOKREDIETEN, VOORSCHOTTEN EN ACCEPTKREDIETEN
AAN DE BEDRIJVEN EN PARTICULIEREN EN AAN HET BUITENLAND BIJ HUN OORSPRONG
TOEGESTAAN DOOR DE OVERWEGEND GELDSCHEPPEDE INSTELLINGEN
EN ONDERGEBRACHT BIJ DE NATIONALE BANK VAN BELGIE**

(Miljarden franken)

| Einde periode | Kredieten bij hun oorsprong door de N.B.B. verleend (rechtstreekse kredieten) | | | Geherdisconteerde wissels | | | Eindtotaal | | | | Pro-memorio : Andere kredieten ondergebracht bij de N.B.B. 2 |
|---------------|---|-------------------|----------------------|---------------------------|--------------------|----------------------|-------------------|--------------------|-------------------|---------------------------|--|
| | Handels-papier (1) | Voor-schotten (2) | Totaal (3) = (1)+(2) | Bank-accepten (4) | Handels-papier (5) | Totaal (6) = (4)+(5) | Bank-accepten (7) | Handels-papier (8) | Voor-schotten (9) | Totaal (10) = (7)+(8)+(9) | |

A. Kredieten aan bedrijven en particulieren

| | | | | | | | | | | | | |
|------|------------------------|-----|-----|-----|------|------|------|------|------|-----|------|-----|
| 1972 | ¹ | 3,3 | 0,1 | 3,4 | 6,3 | 6,7 | 13,0 | 6,3 | 10,0 | 0,1 | 16,4 | 0,7 |
| 1973 | | 3,2 | 0,4 | 3,6 | 7,9 | 11,5 | 19,4 | 7,9 | 14,7 | 0,4 | 23,0 | 0,5 |
| 1974 | | 2,5 | 0,5 | 3,0 | 5,2 | 11,0 | 16,2 | 5,2 | 13,5 | 0,5 | 19,2 | 1,4 |
| 1975 | | 1,3 | 0,4 | 1,7 | ... | 8,7 | 8,7 | ... | 10,0 | 0,4 | 10,4 | 0,3 |
| 1976 | | 0,9 | 0,4 | 1,3 | 5,4 | 22,8 | 28,2 | 5,4 | 23,7 | 0,4 | 29,5 | 2,4 |
| 1977 | ¹ | 0,7 | 0,4 | 1,1 | 7,6 | 28,6 | 36,2 | 7,6 | 29,3 | 0,4 | 37,3 | 2,8 |
| 1978 | Juni | 0,3 | 0,1 | 0,4 | 3,1 | 9,5 | 12,6 | 3,1 | 9,8 | 0,1 | 13,0 | 0,8 |
| | September ¹ | 0,2 | 0,4 | 0,6 | 10,1 | 28,7 | 38,8 | 10,1 | 28,9 | 0,4 | 39,4 | 1,2 |
| | December ¹ | 0,5 | 0,1 | 0,6 | 12,1 | 34,9 | 47,0 | 12,1 | 35,4 | 0,1 | 47,6 | 5,7 |
| 1979 | Maart ¹ | 0,4 | ... | 0,4 | 8,3 | 23,4 | 31,7 | 8,3 | 23,8 | ... | 32,1 | 5,0 |
| | Juni ¹ | 0,2 | 0,1 | 0,3 | 9,2 | 32,3 | 41,5 | 9,2 | 32,5 | 0,1 | 41,8 | 4,1 |
| | September ¹ | 0,1 | 0,1 | 0,2 | 12,4 | 36,1 | 48,5 | 12,4 | 36,2 | 0,1 | 48,7 | 3,1 |
| | December | 0,2 | 0,3 | 0,5 | 12,0 | 38,7 | 50,7 | 12,0 | 38,9 | 0,3 | 51,2 | 7,6 |
| 1980 | Maart | 0,1 | ... | 0,1 | 12,8 | 37,5 | 50,3 | 12,8 | 37,6 | ... | 50,4 | 6,3 |
| | Juni | ... | ... | ... | 8,3 | 33,0 | 41,3 | 8,3 | 33,0 | ... | 41,3 | 6,6 |
| | September | ... | ... | ... | 5,6 | 20,0 | 25,6 | 5,6 | 20,0 | ... | 25,6 | 3,2 |

B. Kredieten aan het buitenland

| | | | | | | | | | | | | |
|------|------------------------|-----|-----|-----|------|------|------|------|------|-----|------|-----|
| 1972 | ¹ | ... | ... | ... | 11,6 | 4,9 | 16,5 | 11,6 | 4,9 | ... | 16,5 | ... |
| 1973 | | ... | ... | ... | 12,7 | 4,2 | 16,9 | 12,7 | 4,2 | ... | 16,9 | ... |
| 1974 | | ... | ... | ... | 9,5 | 2,5 | 12,0 | 9,5 | 2,5 | ... | 12,0 | ... |
| 1975 | | ... | ... | ... | 9,8 | 2,0 | 11,8 | 9,8 | 2,0 | ... | 11,8 | ... |
| 1976 | | ... | ... | ... | 8,8 | 4,9 | 13,7 | 8,8 | 4,9 | ... | 13,7 | ... |
| 1977 | ¹ | ... | ... | ... | 12,6 | 7,4 | 20,0 | 12,6 | 7,4 | ... | 20,0 | ... |
| 1978 | Juni | ... | ... | ... | 5,3 | 5,3 | 10,6 | 5,3 | 5,3 | ... | 10,6 | ... |
| | September ¹ | ... | ... | ... | 11,6 | 8,2 | 19,8 | 11,6 | 8,2 | ... | 19,8 | ... |
| | December ¹ | ... | ... | ... | 15,5 | 10,3 | 25,8 | 15,5 | 10,3 | ... | 25,8 | ... |
| 1979 | Maart ¹ | ... | ... | ... | 12,0 | 9,1 | 21,1 | 12,0 | 9,1 | ... | 21,1 | ... |
| | Juni ¹ | ... | ... | ... | 13,5 | 9,8 | 23,3 | 13,5 | 9,8 | ... | 23,3 | ... |
| | September ¹ | ... | ... | ... | 14,7 | 8,9 | 23,6 | 14,7 | 8,9 | ... | 23,6 | ... |
| | December | ... | ... | ... | 14,2 | 7,9 | 22,1 | 14,2 | 7,9 | ... | 22,1 | ... |
| 1980 | Maart | ... | ... | ... | 12,2 | 5,5 | 17,7 | 12,2 | 5,5 | ... | 17,7 | ... |
| | Juni | ... | ... | ... | 10,6 | 3,6 | 14,2 | 10,6 | 3,6 | ... | 14,2 | ... |
| | September | ... | ... | ... | 6,4 | 1,0 | 7,4 | 6,4 | 1,0 | ... | 7,4 | ... |

C. Totaal

| | | | | | | | | | | | | |
|------|------------------------|-----|-----|-----|------|------|------|------|------|-----|------|-----|
| 1972 | ¹ | 3,3 | 0,1 | 3,4 | 17,9 | 11,6 | 29,5 | 17,9 | 14,9 | 0,1 | 32,9 | 0,7 |
| 1973 | | 3,2 | 0,4 | 3,6 | 20,6 | 15,7 | 36,3 | 20,6 | 18,9 | 0,4 | 39,9 | 0,5 |
| 1974 | | 2,5 | 0,5 | 3,0 | 14,7 | 13,5 | 28,2 | 14,7 | 16,0 | 0,5 | 31,2 | 1,4 |
| 1975 | | 1,3 | 0,4 | 1,7 | 9,8 | 10,7 | 20,5 | 9,8 | 12,0 | 0,4 | 22,2 | 0,3 |
| 1976 | | 0,9 | 0,4 | 1,3 | 14,2 | 27,7 | 41,9 | 14,2 | 28,6 | 0,4 | 43,2 | 2,4 |
| 1977 | ¹ | 0,7 | 0,4 | 1,1 | 20,2 | 36,0 | 56,2 | 20,2 | 36,7 | 0,4 | 57,3 | 2,8 |
| 1978 | Juni | 0,3 | 0,1 | 0,4 | 8,4 | 14,8 | 23,2 | 8,4 | 15,1 | 0,1 | 23,6 | 0,8 |
| | September ¹ | 0,2 | 0,4 | 0,6 | 21,7 | 36,9 | 58,6 | 21,7 | 37,1 | 0,4 | 59,2 | 1,2 |
| | December ¹ | 0,5 | 0,1 | 0,6 | 27,6 | 45,2 | 72,8 | 27,6 | 45,7 | 0,1 | 73,4 | 5,7 |
| 1979 | Maart ¹ | 0,4 | ... | 0,4 | 20,3 | 32,5 | 52,8 | 20,3 | 32,9 | ... | 53,2 | 5,0 |
| | Juni ¹ | 0,2 | 0,1 | 0,3 | 22,7 | 42,1 | 64,8 | 22,7 | 42,3 | 0,1 | 65,1 | 4,1 |
| | September ¹ | 0,1 | 0,1 | 0,2 | 27,1 | 45,0 | 72,1 | 27,1 | 45,1 | 0,1 | 72,3 | 3,1 |
| | December | 0,2 | 0,3 | 0,5 | 26,2 | 46,6 | 72,8 | 26,2 | 46,8 | 0,3 | 73,3 | 7,6 |
| 1980 | Maart | 0,1 | ... | 0,1 | 25,0 | 43,0 | 68,0 | 25,0 | 43,1 | ... | 68,1 | 6,3 |
| | Juni | ... | ... | ... | 18,9 | 36,6 | 55,5 | 18,9 | 36,6 | ... | 55,5 | 6,6 |
| | September | ... | ... | ... | 12,0 | 21,0 | 33,0 | 12,0 | 21,0 | ... | 33,0 | 3,2 |

¹ Incl. het papier dat op de laatste dag van de maand verviel en dat niet kon worden geïnd omdat die dag een zaterdag of een feestdag was.

² Het gaat hier om handelspapier.

N. B. — Voor de wijze van opstelling: zie *Tijdschrift voor Documentatie en Voorlichting*, XLII^e jaargang, deel II, nr 3, september 1967, blz. 243 en *Tijdschrift van de Nationale Bank van België*, LI^e jaargang, deel I, nr 1, januari 1976.

**XIII - 9. — OPGENOMEN BEDRAGEN VAN DE DISCONTOKREDIETEN,
VOORSCHOTTEN EN ACCEPTKREDIETEN BIJ HUN OORSPRONG
DOOR DE OVERWEGEND GELDSCHEPPENDE INSTELLINGEN VERLEEND
AAN DE BEDRIJVEN EN PARTICULIEREN EN AAN HET BUITENLAND**

(Miljarden franken)

| Einde periode | Kredieten bij hun oorsprong door de overwegend geldschepende instellingen verleend | | | | Kredieten ondergebracht buiten de overwegend geldschepende instellingen | | | Kredieten ondergebracht bij de overwegend geldschepende instellingen ¹ | | | | Pro memoria : Andere kredieten ondergebracht bij de overwegend geldschepende instellingen ² (12) |
|--|--|-----------------------|---------------------|--|---|-----------------------|------------------------------|---|-----------------------|----------------------|----------------------------------|---|
| | Bank-accepten (1) | Handels-papier (2) | Voorschotten (3) | Totaal (4) = (1) tot (3) = (7) + (11) | Bank-accepten (5) | Handels-papier (6) | Totaal (7) = (5) + (6) | Bank-accepten (8) | Handels-papier (9) | Voorschotten (10) | Totaal (11) = (8) tot (10) | |
| A. Kredieten aan bedrijven en particulieren | | | | | | | | | | | | |
| 1972 ³ | 23,0 | 123,0 | 172,4 | 318,4 | 7,4 | 6,8 | 14,2 | 15,6 | 116,2 | 172,4 | 304,2 | 0,8 |
| 1973 | 19,0 | 135,7 | 219,7 | 374,4 | 5,2 | 5,0 | 10,2 | 13,8 | 130,7 | 219,7 | 364,2 | 0,6 |
| 1974 | 19,6 | 145,1 | 252,8 | 417,5 | 5,8 | 13,7 | 19,5 | 13,8 | 131,4 | 252,8 | 398,0 | 1,7 |
| 1975 | 23,7 | 150,3 | 309,9 | 483,9 | 9,8 | 8,2 | 18,0 | 13,9 | 142,1 | 309,9 | 465,9 | 0,4 |
| 1976 | 24,4 | 171,9 | 372,1 | 568,4 | 5,7 | 10,4 | 16,1 | 18,7 | 161,5 | 372,1 | 552,3 | 2,5 |
| 1977 ³ | 25,5 | 192,3 | 452,5 | 670,3 | 6,5 | 12,8 | 19,3 | 19,0 | 179,5 | 452,5 | 651,0 | 3,0 |
| 1978 Juni | 26,2 | 185,2 | 480,5 | 691,9 | 6,7 | 16,3 | 23,0 | 19,5 | 168,9 | 480,5 | 668,9 | 0,9 |
| September ³ ... | 29,4 | 189,7 | 493,5 | 712,6 | 7,7 | 14,1 | 21,8 | 21,7 | 175,6 | 493,5 | 690,8 | 1,2 |
| December ³ ... | 30,3 | 194,4 | 517,4 | 742,1 | 4,6 | 7,3 | 11,9 | 25,7 | 187,1 | 517,4 | 730,2 | 6,0 |
| 1979 Maart ³ | 32,1 | 189,7 | 521,8 | 743,6 | 4,8 | 9,2 | 14,0 | 27,3 | 180,5 | 521,8 | 729,6 | 5,0 |
| Juni ³ | 33,5 | 199,8 | 564,3 | 797,6 | 7,6 | 9,6 | 17,2 | 25,9 | 190,2 | 564,3 | 780,4 | 4,3 |
| September ³ ... | 36,0 | 196,8 | 590,2 | 823,0 | 12,9 | 5,5 | 18,4 | 23,1 | 191,3 | 590,2 | 804,6 | 3,1 |
| December | 34,7 | 207,2 | 642,8 | 884,7 | 8,7 | 6,0 | 14,7 | 26,0 | 201,2 | 642,8 | 870,0 | 7,8 |
| 1980 Maart | 34,8 | 217,7 | 632,9 | 885,4 | 5,9 | 9,4 | 15,3 | 28,9 | 208,3 | 632,9 | 870,1 | 6,5 |
| Juni | 30,1 | 216,1 | 670,4 | 916,6 | 5,6 | 11,2 | 16,8 | 24,5 | 204,9 | 670,4 | 899,8 | 6,7 |
| September ... | 28,1 | 203,6 | 687,9 | 919,6 | 8,6 | 10,5 | 19,1 | 19,5 | 193,1 | 687,9 | 900,5 | 3,3 |
| B. Kredieten aan het buitenland | | | | | | | | | | | | |
| 1972 ³ | 25,3 | 28,8 | 61,0 | 115,1 | 1,9 | 8,2 | 10,1 | 23,4 | 20,6 | 61,0 | 105,0 | 2,9 |
| 1973 | 26,9 | 31,3 | 76,7 | 134,9 | 3,1 | 7,9 | 11,0 | 23,8 | 23,4 | 76,7 | 123,9 | 1,8 |
| 1974 | 32,6 | 37,4 | 103,7 | 173,7 | 5,5 | 11,4 | 16,9 | 27,1 | 26,0 | 103,7 | 156,8 | 0,2 |
| 1975 | 32,6 | 43,2 | 149,6 | 225,4 | 4,7 | 12,9 | 17,6 | 27,9 | 30,3 | 149,6 | 207,8 | 0,7 |
| 1976 | 30,5 | 56,9 | 159,4 | 246,8 | 4,5 | 15,7 | 20,2 | 26,0 | 41,2 | 159,4 | 226,6 | 0,1 |
| 1977 ³ | 36,4 | 68,5 | 191,4 | 296,3 | 4,1 | 25,4 | 29,5 | 32,3 | 43,1 | 191,4 | 266,8 | 1,9 |
| 1978 Juni | 31,2 | 76,7 | 199,8 | 307,7 | 3,1 | 27,2 | 30,3 | 28,1 | 49,5 | 199,8 | 277,4 | 2,2 |
| September ³ ... | 32,8 | 72,3 | 211,2 | 316,3 | 3,7 | 21,2 | 24,9 | 29,1 | 51,1 | 211,2 | 291,4 | 5,1 |
| December ³ ... | 34,4 | 80,5 | 211,7 | 326,6 | 2,1 | 26,0 | 28,1 | 32,3 | 54,5 | 211,7 | 298,5 | 2,4 |
| 1979 Maart ³ | 32,5 | 87,2 | 210,1 | 329,8 | 2,0 | 27,5 | 29,5 | 30,5 | 59,7 | 210,1 | 300,3 | 2,2 |
| Juni ³ | 35,6 | 90,0 | 223,6 | 349,2 | 4,4 | 29,1 | 33,5 | 31,2 | 60,9 | 223,6 | 315,7 | 2,2 |
| September ³ ... | 34,8 | 94,3 | 235,1 | 364,2 | 4,0 | 29,7 | 33,7 | 30,8 | 64,6 | 235,1 | 330,5 | 2,2 |
| December | 37,0 | 97,7 | 253,6 | 388,3 | 3,9 | 31,9 | 35,8 | 33,1 | 65,8 | 253,6 | 352,5 | 4,6 |
| December ⁴ ... | 37,0 | 97,7 | 248,0 | 382,7 | 3,9 | 31,9 | 35,8 | 33,1 | 65,8 | 248,0 | 346,9 | 4,6 |
| 1980 Maart | 39,0 | 99,9 | 289,8 | 428,7 | 5,3 | 33,4 | 38,7 | 33,7 | 66,5 | 289,8 | 390,0 | 13,3 |
| Juni | 35,1 | 110,3 | 305,8 | 451,2 | 4,6 | 37,4 | 42,0 | 30,5 | 72,9 | 305,8 | 409,2 | 3,9 |
| September ... | 29,4 | 114,2 | 332,1 | 475,7 | 4,8 | 40,0 | 44,8 | 24,6 | 74,2 | 332,1 | 430,9 | 3,5 |
| C. Totaal | | | | | | | | | | | | |
| 1972 ³ | 48,3 | 151,8 | 233,4 | 433,5 | 9,3 | 15,0 | 24,3 | 39,0 | 136,8 | 233,4 | 409,2 | 3,7 |
| 1973 | 45,9 | 167,0 | 296,4 | 509,3 | 8,3 | 12,9 | 21,2 | 37,6 | 154,1 | 296,4 | 488,1 | 2,4 |
| 1974 | 52,2 | 182,5 | 356,5 | 591,2 | 11,3 | 25,1 | 36,4 | 40,9 | 157,4 | 356,5 | 554,8 | 1,9 |
| 1975 | 56,3 | 193,5 | 459,5 | 709,3 | 14,5 | 21,1 | 35,6 | 41,8 | 172,4 | 459,5 | 673,7 | 1,1 |
| 1976 | 54,9 | 228,8 | 531,5 | 815,2 | 10,2 | 26,1 | 36,3 | 44,7 | 202,7 | 531,5 | 778,9 | 2,6 |
| 1977 ³ | 61,9 | 260,8 | 643,9 | 966,6 | 10,6 | 38,2 | 48,8 | 51,3 | 222,6 | 643,9 | 917,8 | 4,9 |
| 1978 Juni | 57,4 | 261,9 | 680,3 | 999,6 | 9,8 | 43,5 | 53,3 | 47,6 | 218,4 | 680,3 | 946,3 | 3,1 |
| September ³ ... | 62,2 | 262,0 | 704,7 | 1.028,9 | 11,4 | 35,3 | 46,7 | 50,8 | 226,7 | 704,7 | 982,2 | 6,3 |
| December ³ ... | 64,7 | 274,9 | 729,1 | 1.068,7 | 6,7 | 33,3 | 40,0 | 58,0 | 241,6 | 729,1 | 1.028,7 | 8,4 |
| 1979 Maart ³ | 64,6 | 276,9 | 731,9 | 1.073,4 | 6,8 | 36,7 | 43,5 | 57,8 | 240,2 | 731,9 | 1.029,9 | 7,2 |
| Juni ³ | 69,1 | 289,8 | 787,9 | 1.146,8 | 12,0 | 38,7 | 50,7 | 57,1 | 251,1 | 787,9 | 1.096,1 | 6,5 |
| September ³ ... | 70,8 | 291,1 | 825,3 | 1.187,2 | 16,9 | 35,2 | 52,1 | 53,9 | 255,9 | 825,3 | 1.135,1 | 5,3 |
| December | 71,7 | 304,9 | 896,4 | 1.273,0 | 12,6 | 37,9 | 50,5 | 59,1 | 267,0 | 896,4 | 1.222,5 | 12,4 |
| December ⁴ ... | 71,7 | 304,9 | 890,8 | 1.267,4 | 12,6 | 37,9 | 50,5 | 59,1 | 267,0 | 890,8 | 1.216,9 | 12,4 |
| 1980 Maart | 73,8 | 317,6 | 922,7 | 1.314,1 | 11,2 | 42,8 | 54,0 | 62,6 | 274,8 | 922,7 | 1.260,1 | 19,8 |
| Juni | 65,2 | 326,4 | 976,2 | 1.367,8 | 10,2 | 48,6 | 58,8 | 55,0 | 277,8 | 976,2 | 1.309,0 | 10,6 |
| September ... | 57,5 | 317,8 | 1.020,0 | 1.395,3 | 13,4 | 50,5 | 63,9 | 44,1 | 267,3 | 1.020,0 | 1.331,4 | 6,8 |

¹ Bij de N.B.B., de depositobanken en de geldschepende overheidsinstellingen ondergebrachte kredieten (met inbegrip van de kredieten die het H.W.I. financiert door een beroep te doen op de overwegend geldschepende instellingen).

² Het gaat hier om handelspapier.

³ Incl. het papier dat op de laatste dag van de maand verviel en dat niet kon worden geïnd omdat die dag een zaterdag of een feestdag was.

⁴ Nieuwe reeks : de afwijking t.o.v. de oude reeks is toe te schrijven aan de verwijdering van de kredieten aan landen-leden van de Europese Gemeenschappen.

N. B. — Voor de wijze van opstelling : zie *Tijdschrift voor Documentatie en Voorlichting*, XLIIe jaargang, deel II, nr 3, september 1967, blz. 243.

XIII - 10. — BALANSEN VAN DE NATIONALE BANK VAN BELGIE

(Miljarden franken)

| Posten | 1971 31 december | 1972 31 december | 1973 31 december | 1974 31 december | 1975 31 december | 1976 31 december | 1977 31 december | 1978 31 december | 1979 31 december |
|---|------------------------|------------------------|------------------------|------------------------|------------------------|------------------------|------------------------|------------------------|------------------------|
| ACTIVA | | | | | | | | | |
| Goudvoorraad | 77,2 | 75,4 | 71,8 | 71,8 | 71,8 | 71,8 | 72,3 | 72,5 | 58,3 |
| Internationaal Muntfonds : | | | | | | | | | |
| Deelneming | 30,0 | 25,9 | 24,0 | 24,9 | 26,3 | 29,9 | 26,7 | 19,4 | 18,1 |
| Leningen | ... | ... | ... | ... | ... | ... | 1,5 | 0,7 | ... |
| Bijzondere trekkingsrechten | 20,3 | 26,1 | 30,5 | 28,4 | 30,0 | 19,3 | 19,8 | 20,1 | 23,2 |
| Ecu's | | | | | | | | | 61,1 |
| Vreemde valuta's | 35,0 | 52,4 | 75,9 | 88,6 | 107,2 | 84,0 | 101,2 | 106,1 | 75,5 |
| Te ontvangen vreemde valuta's en goud : | | | | | | | | | |
| Europees Fonds voor Monet. Samenw. | 0,3 | ... | ... | ... | ... | ... | ... | ... | 35,7 |
| Andere | ... | ... | ... | ... | ... | 0,2 | 0,4 | 0,4 | 2,4 |
| Internationale akkoorden | ... | ... | ... | ... | ... | ... | 0,2 | 0,4 | ... |
| Voorschot aan het I.M.F. | — | — | — | — | 2,4 | 9,7 | 9,7 | 9,4 | 7,4 |
| Europees Fonds voor Monet. Samenwerk. E.E.G. : Financiële bijstand op middellange termijn | — | — | 3,5 | .. | ... | ... | ... | ... | ... |
| Debiteuren wegens termijnverkoop van vreemde valuta's en goud | — | — | — | 6,5 | 6,5 | 6,5 | 6,5 | — | — |
| Handelspapier | 34,8 | 20,6 | 28,8 | 13,5 | 11,9 | ... | ... | 11,9 | 19,6 |
| Voorschotten op onderpand : | | | | | | | | | |
| Instel. waarvoor een bijzond. wet geldt Banken | 15,1 | 33,4 | 40,1 | 32,2 | 22,2 | 45,3 | 59,7 | 79,0 | 80,6 |
| Ondernemingen en particulieren | 0,3 | 2,6 | 0,3 | 0,4 | 3,4 | 4,1 | 7,8 | 14,2 | 23,5 |
| Overheidseffecten : | | | | | | | | | |
| Belgische overheidseffecten | ... | 0,9 | 2,1 | 0,2 | ... | 0,1 | 0,1 | 2,0 | 0,2 |
| Luxemburgse overheidseffecten | ... | ... | ... | ... | ... | ... | ... | 0,6 | ... |
| Bijzondere bijstand aan het Rentenfonds | ... | ... | ... | ... | ... | ... | ... | ... | ... |
| Deel- en pasmunt | 4,9 | 1,1 | 0,4 | 5,1 | 4,2 | 20,6 | 37,0 | 37,0 | 37,0 |
| Tegoed bij het Bestuur der Postchecks : | ... | ... | ... | ... | ... | ... | ... | ... | ... |
| Rekening A | ... | ... | ... | ... | ... | ... | ... | ... | ... |
| Rekening B | ... | ... | ... | ... | ... | 2,5 | 2,4 | 2,0 | 3,4 |
| Geconsolideerde vordering op de Staat .. | 34,0 | 34,0 | 34,0 | 34,0 | 34,0 | 34,0 | 34,0 | 34,0 | 34,0 |
| Speciale Schatkistbons | — | — | 2,8 | 0,9 | 0,8 | 0,6 | 0,4 | — | — |
| Voorlopige aanpassing naar aanleiding van de wet dd. 3 juli 1972 | — | — | 3,4 | 3,4 | 3,4 | 3,4 | 3,4 | 3,4 | 3,4 |
| Te innen waarden | 0,4 | 0,6 | 1,1 | 1,7 | 1,0 | 0,9 | 2,2 | 9,2 | 18,8 |
| Overheidsfondsen | 3,8 | 4,1 | 4,3 | 4,8 | 5,3 | 5,5 | 6,1 | 6,5 | 7,2 |
| Gebouwen, materieel en meubelen | 2,2 | 2,2 | 2,2 | 2,2 | 2,2 | 2,2 | 2,2 | 2,2 | 2,2 |
| Waarden van de Pensioenkas van het Personeel | 3,5 | 4,0 | 4,5 | 5,5 | 6,5 | 7,8 | 9,1 | 10,3 | 11,8 |
| Overgangsrekeningen | 0,6 | 0,8 | 0,9 | 1,1 | 1,3 | 0,9 | 1,2 | 1,5 | 2,0 |
| Totaal der activa .. | 262,7 | 284,4 | 330,9 | 325,6 | 340,8 | 349,7 | 406,9 | 458,8 | 578,3 |
| PASSIVA | | | | | | | | | |
| Bankbiljetten in omloop | 201,8 | 222,6 | 238,5 | 256,1 | 288,4 | 307,2 | 335,4 | 359,9 | 371,8 |
| Rekeningen-courant en diversen : | | | | | | | | | |
| Schatkist : gewone rekening | ... | ... | ... | ... | ... | ... | ... | ... | ... |
| Instel. waarvoor een bijzond. wet geldt Banken in België | 0,4 | 0,5 | 0,3 | 0,1 | 0,2 | 0,3 | 0,2 | 2,9 | 1,5 |
| Ondernemingen en particulieren | 1,0 | 1,1 | 0,6 | 0,9 | 0,7 | 0,6 | 0,5 | 0,4 | 0,3 |
| Banken in het buitenland, gewone rekeningen | 0,3 | 0,3 | 0,4 | 0,7 | 0,8 | 0,9 | 0,8 | 0,7 | 0,9 |
| Te betalen waarden | 0,7 | 0,6 | 0,6 | 0,4 | 0,4 | 0,6 | 0,9 | 1,1 | 1,4 |
| Internationale akkoorden | 1,5 | 1,6 | 2,4 | 3,7 | 2,3 | 2,1 | 2,0 | 3,3 | 3,8 |
| Financiële bijstandsakkoorden | 3,1 | 1,4 | 2,0 | 2,6 | 3,2 | ... | ... | ... | ... |
| Andere akkoorden | ... | ... | ... | ... | ... | 2,5 | 2,4 | 2,0 | 3,4 |
| Internationaal Muntfonds : | | | | | | | | | |
| Bijzondere trekkingsrechten, netto cumulatieve toewijzing | ... | ... | ... | ... | ... | ... | ... | ... | ... |
| Europees Fonds voor Monet. Samenwerk. Ecu's te leveren aan het Europees Fonds voor Monetaire Samenwerking | 7,0 | 10,5 | 10,2 | 10,2 | 10,2 | 10,2 | 10,2 | 10,2 | 14,7 |
| Monetaire reserve : | | | | | | | | | |
| België | — | 11,8 | 33,6 | 20,7 | — | — | — | 0,4 | — |
| Groothertogdom Luxemburg | — | — | 0,9 | 0,3 | — | — | — | — | — |
| Te leveren vreemde valuta's en goud .. | 35,8 | 21,5 | 26,5 | 11,1 | 12,1 | ... | ... | 16,2 | 28,1 |
| Pensioenkas van het Personeel | 3,5 | 4,0 | 4,5 | 5,4 | 6,5 | 7,7 | 9,1 | 10,3 | 11,8 |
| Overgangsrekeningen | 3,0 | 3,7 | 5,0 | 7,5 | 9,9 | 10,5 | 14,5 | 16,5 | 18,2 |
| Kapitaal | 0,4 | 0,4 | 0,4 | 0,4 | 0,4 | 0,4 | 0,4 | 0,4 | 0,4 |
| Reservefondsen : | | | | | | | | | |
| Statutaire reserve | 0,9 | 1,0 | 1,0 | 1,1 | 1,1 | 1,3 | 1,2 | 1,3 | 1,4 |
| Buitengewone reserve | 0,8 | 0,9 | 1,3 | 1,7 | 1,9 | 2,3 | 2,7 | 3,4 | 4,1 |
| Afschrijvingsrekening van gebouwen, materieel en meubelen | 2,0 | 2,0 | 2,1 | 2,1 | 2,1 | 2,1 | 2,1 | 2,0 | 2,1 |
| Te verdelen nettowinst | 0,5 | 0,5 | 0,6 | 0,6 | 0,6 | 0,6 | 0,7 | 0,7 | 0,7 |
| Totaal der passiva .. | 262,7 | 284,4 | 330,9 | 325,6 | 340,8 | 349,7 | 406,9 | 458,8 | 578,3 |

N. B. — Het Jaarverslag van de N.B.B. bevat, als bijlage, al de weekstaten voor het verslagjaar. Het geeft eveneens een beknopte toelichting bij de voornaamste balansposten.

XIII - 10. — WEEKSTATEN VAN DE NATIONALE BANK VAN BELGIE

(Miljarden franken)

| Posten | 1979 10 sept. | 1980 8 sept. | 1979 8 oktober | 1980 6 oktober | 1979 5 november | 1980 7 november | 1979 10 december | 1980 8 december |
|--|------------------|-----------------|-------------------|-------------------|--------------------|--------------------|---------------------|--------------------|
| ACTIVA | | | | | | | | |
| Goudvoorraad | 58,0 | 58,2 | 58,0 | 58,2 | 58,0 | 58,2 | 58,0 | 58,2 |
| Internationaal Muntfonds : | | | | | | | | |
| Deelneming | 20,3 | 13,5 | 20,3 | 12,9 | 19,3 | 12,9 | 18,4 | 12,9 |
| Leningen | ... | ... | ... | ... | ... | ... | ... | ... |
| Bijzondere trekkingsrechten | 23,1 | 29,5 | 23,1 | 29,5 | 23,1 | 29,5 | 23,1 | 29,6 |
| Ecu's | 66,2 | 119,7 | 75,4 | 119,4 | 75,3 | 118,9 | 69,7 | 118,1 |
| Vreemde valuta's | 86,5 | 112,6 | 86,8 | 108,8 | 89,0 | 102,2 | 88,7 | 112,7 |
| Te ontvangen vreemde valuta's en goud : | | | | | | | | |
| Europees Fonds voor Monet. Samenw. | 37,6 | 37,6 | 35,7 | 37,6 | 38,0 | 40,1 | 38,1 | 40,1 |
| Andere | ... | ... | 2,3 | ... | ... | ... | ... | ... |
| Internationale akkoorden | 0,2 | 0,7 | 0,5 | 0,7 | 0,2 | 0,3 | ... | 1,0 |
| Voorschotten aan het I.M.F. | 7,7 | 6,4 | 7,5 | 6,2 | 7,4 | 6,0 | 7,5 | 5,9 |
| Europees Fonds voor Monetaire Samenwerking | ... | ... | ... | ... | ... | ... | ... | ... |
| E.E.G. : Financiële bijstand op middellange termijn | ... | ... | ... | ... | ... | ... | ... | ... |
| Debiteuren wegens termijnverkoop van vreemde valuta's en goud | 15,2 | 2,4 | 15,3 | 2,4 | 15,8 | 2,4 | 17,9 | 2,4 |
| Handelspapier | 67,2 | 46,4 | 75,2 | 36,0 | 72,7 | 31,5 | 69,5 | 49,0 |
| Voorschotten op onderpand | 8,2 | 6,9 | 13,9 | 4,1 | 14,9 | 4,9 | 17,4 | 2,4 |
| Overheidseffecten * : | | | | | | | | |
| Belgische overheidseffecten | 37,0 | 37,0 | 37,0 | 37,0 | 37,0 | 37,0 | 37,0 | 37,0 |
| Luxemburgse overheidseffecten | ... | ... | ... | ... | ... | ... | ... | ... |
| Bijzondere bijstand aan h. Rentenfonds ** | 36,9 | 60,1 | 46,4 | 76,2 | 48,6 | 84,4 | 40,0 | 67,0 |
| Deel- en pasmunt | 0,6 | 0,7 | 0,6 | 0,6 | 0,6 | 0,6 | 0,6 | 0,6 |
| Tegoeft bij het Bestuur der Postchecks : | | | | | | | | |
| Rekening A | ... | ... | ... | ... | ... | ... | ... | ... |
| Rekening B | 2,7 | 3,9 | 2,8 | 4,3 | 2,8 | 4,4 | 3,5 | 4,3 |
| Geconsolideerde vordering op de Staat ... | 34,0 | 34,0 | 34,0 | 34,0 | 34,0 | 34,0 | 34,0 | 34,0 |
| Voorlopige aanpassing naar aanleiding van de wet dd. 3 juli 1972 | 3,5 | 3,5 | 3,5 | 3,5 | 3,5 | 3,5 | 3,5 | 3,5 |
| Overheidsfondsen | 7,2 | 8,0 | 7,2 | 8,0 | 7,2 | 8,0 | 7,2 | 8,0 |
| Gebouwen, materieel en meubelen | 2,2 | 2,2 | 2,2 | 2,2 | 2,2 | 2,2 | 2,2 | 2,2 |
| Waarden v/d Pensioenkas v/h Personeel | 11,4 | 12,8 | 11,4 | 12,8 | 11,4 | 12,8 | 11,3 | 12,7 |
| Diversen | 13,5 | 16,8 | 11,4 | 18,6 | 11,2 | 19,2 | 14,7 | 18,0 |
| | 539,2 | 612,9 | 570,5 | 613,0 | 572,2 | 613,0 | 562,3 | 619,6 |
| Orderekening : | | | | | | | | |
| Bestuur der Postchecks ¹ | 15,9 | 17,0 | 15,2 | 15,6 | 21,3 | 14,5 | 20,1 | 26,5 |
| PASSIVA | | | | | | | | |
| Bankbiljetten in omloop | 361,7 | 362,7 | 361,7 | 367,4 | 360,4 | 364,6 | 358,7 | 366,8 |
| Rekeningen-courant : | | | | | | | | |
| Schatkist : gewone rekening | ... | ... | ... | ... | ... | ... | ... | ... |
| Banken in het buitenl., gew. rekening. | 1,3 | 1,2 | 1,3 | 1,6 | 1,3 | 1,6 | 1,4 | 1,5 |
| Diverse rekeningen-courant en te betalen waarden | 1,8 | 1,8 | 1,9 | 1,8 | 2,9 | 1,6 | 1,3 | 2,6 |
| Internationale akkoorden : | | | | | | | | |
| Financiële bijstandsakkoorden | 2,7 | 3,9 | 2,8 | 4,3 | 2,8 | 4,4 | 3,5 | 4,4 |
| Andere akkoorden | 0,1 | 0,1 | ... | 0,1 | ... | 0,1 | 0,1 | ... |
| Internationaal Muntfonds : | | | | | | | | |
| Bijzondere trekkingsrechten, netto cumulatieve toewijzing | 14,7 | 19,2 | 14,7 | 19,2 | 14,7 | 19,2 | 14,7 | 19,2 |
| Europees Fonds voor Monetaire Samenwerking | 17,8 | ... | 39,9 | ... | 39,7 | ... | 30,0 | ... |
| Ecu's te leveren aan het Europees Fonds voor Monetaire Samenwerking | 77,0 | 158,7 | 86,5 | 158,7 | 86,5 | 162,3 | 86,4 | 162,4 |
| Monetaire reserve : | | | | | | | | |
| België | ... | ... | ... | ... | ... | ... | ... | ... |
| Groothertogdom Luxemburg | ... | ... | ... | ... | ... | ... | ... | ... |
| Te leveren vreemde valuta's en goud ... | 23,3 | 2,8 | 24,3 | 2,4 | 24,1 | 2,4 | 26,4 | 2,5 |
| Pensioenkas van het Personeel | 11,4 | 12,8 | 11,4 | 12,8 | 11,4 | 12,8 | 11,3 | 12,7 |
| Diversen | 20,2 | 41,7 | 18,8 | 36,6 | 21,2 | 36,0 | 21,3 | 39,5 |
| Kapitaal | 0,4 | 0,4 | 0,4 | 0,4 | 0,4 | 0,4 | 0,4 | 0,4 |
| Reserves en afschrijvingsrekeningen | 6,8 | 7,6 | 6,8 | 7,7 | 6,8 | 7,6 | 6,8 | 7,6 |
| | 539,2 | 612,9 | 570,5 | 613,0 | 572,2 | 613,0 | 562,3 | 619,6 |
| Orderekening : | | | | | | | | |
| Ministers van Nationale Opvoeding ¹ ... | 15,9 | 17,0 | 15,2 | 15,6 | 21,3 | 14,5 | 26,5 | 26,5 |
| * Maximumbedrag van de portefeuille : | | | | | | | | |
| — Belgische overheidseffecten | 37,0 | 37,0 | 37,0 | 37,0 | 37,0 | 37,0 | 37,0 | 37,0 |
| — Luxemburgse overheidseffecten | 1,2 | 1,2 | 1,2 | 1,2 | 1,2 | 1,2 | 1,2 | 1,2 |
| (Conventie van 15 juli 1977 tussen de Staat en de Bank). | | | | | | | | |
| ** Gezamenlijk maximumbedrag van de bijstand ² | 60,0 | 90,0 | 60,0 | 90,0 | 60,0 | 90,0 | 60,0 | 90,0 |

N.B. — Het jaarverslag van de N.B.B. bevat, in bijlage, al de weekstaten voor het verslagjaar. Het geeft eveneens een beknopte toelichting bij de voornaamste balansposten.

¹ Tegoeden voor rekening van de Ministers van Nationale Opvoeding bij het Bestuur der Postchecks (wet van 11 juli 1973 - onderwijswetgeving).

² De « Bijzondere bijstand aan het Rentenfonds » kan de vorm aannemen van een speciaal voorschot of een intekening op certificaten uitgegeven door het Rentenfonds. (Protocol van 15 juli 1977 tussen de Minister van Financiën, het Rentenfonds en de Bank).

XIII - 11. — VERRICHTINGEN IN POSTREKENING

Bron : B.P.C.

| | Duizenden rekeningen | Totaal tegoed | Tegoed van particulieren | Crediet | | Debet | | Algemene beweging | Percentages van de verrichtingen uitgevoerd zonder gebruik van chartaal geld |
|------------------------------------|----------------------|-------------------------------|--------------------------|------------------------|-------------------------------|---------------------|--------|-------------------|--|
| | | 1 | 2 | Stortingen en diversen | Giro's | Cheques en diversen | Giro's | | |
| | | (daggemiddelden) ³ | | | (maandgemiddelden of maanden) | | | | |
| (einde periode) | (miljarden franken) | | | | | | | | |
| 1972 | 1.080 | 90,0 | 56,5 | 169,8 | 287,1 | 168,6 | 287,1 | 912,4 | 94 |
| 1973 | 1.092 | 100,7 | 60,2 | 192,9 | 319,7 | 192,0 | 319,7 | 1.024,4 | 94 |
| 1974 | 1.101 | 122,2 | 62,3 | 220,1 | 387,7 | 217,6 | 387,7 | 1.213,1 | 95 |
| 1975 | 1.116 | 139,1 | 65,9 | 249,5 | 450,1 | 248,9 | 450,1 | 1.398,7 | 95 |
| 1976 | 1.112 | 157,7 | 72,5 | 276,9 | 502,1 | 276,5 | 502,1 | 1.557,5 | 95 |
| 1977 | 1.112 | 202,7 | 78,9 | 305,5 | 564,3 | 304,2 | 564,3 | 1.738,4 | 95 |
| 1978 | 1.111 | 203,0 | 80,4 | 324,1 | 601,0 | 319,7 | 601,0 | 1.845,8 | 96 |
| 1979 | 1.112 | 212,2 | 80,8 | 348,0 | 645,9 | 348,4 | 645,9 | 1.988,1 | 96 |
| 1978 3 ^e kwartaal | 1.107 | 193,1 | 80,3 | 314,8 | 582,3 | 324,3 | 582,3 | 1.803,7 | 96 |
| 4 ^e kwartaal | 1.111 | 204,1 | 77,0 | 325,9 | 586,2 | 306,0 | 586,2 | 1.804,3 | 96 |
| 1979 1 ^e kwartaal | 1.110 | 207,2 | 81,2 | 337,5 | 673,6 | 354,9 | 673,6 | 2.039,5 | 96 |
| 2 ^e kwartaal | 1.110 | 207,9 | 83,0 | 361,2 | 644,4 | 351,2 | 644,4 | 2.001,1 | 95 |
| 3 ^e kwartaal | 1.113 | 207,5 | 80,2 | 331,8 | 608,4 | 338,5 | 608,4 | 1.887,1 | 96 |
| 4 ^e kwartaal | 1.116 | 226,0 | 78,6 | 361,3 | 657,2 | 349,1 | 657,2 | 2.024,9 | 96 |
| 1980 1 ^e kwartaal | 1.116 | 216,3 | 80,4 | 363,4 | 708,1 | 377,5 | 708,1 | 2.157,1 | 97 |
| 2 ^e kwartaal | 1.115 | 216,3 | 83,7 | 393,6 | 706,1 | 385,5 | 706,1 | 2.191,3 | 96 |
| 3 ^e kwartaal | 1.118 | 208,5 | 81,0 | 350,9 | 652,4 | 363,1 | 652,4 | 2.018,8 | 96 |
| 1979 November | 1.116 | 224,2 | 77,2 | 328,2 | 627,4 | 358,9 | 627,4 | 1.941,9 | 96 |
| December | 1.116 | 218,8 | 82,0 | 364,1 | 640,0 | 327,7 | 640,0 | 1.971,7 | 96 |
| 1980 Januari | 1.117 | 245,9 | 79,1 | 370,0 | 698,1 | 389,6 | 698,1 | 2.155,7 | 96 |
| Februari | 1.116 | 210,4 | 84,0 | 371,3 | 748,2 | 399,5 | 748,2 | 2.267,1 | 97 |
| Maart | 1.116 | 192,1 | 78,3 | 349,4 | 680,6 | 344,9 | 680,6 | 2.055,6 | 97 |
| April | 1.115 | 213,5 | 80,3 | 395,9 | 736,6 | 373,5 | 736,6 | 2.242,5 | 96 |
| Mei | 1.115 | 213,4 | 87,0 | 393,7 | 705,0 | 395,3 | 705,0 | 2.198,9 | 96 |
| Juni | 1.115 | 221,9 | 83,8 | 391,2 | 676,8 | 387,7 | 676,8 | 2.132,5 | 95 |
| Juli | 1.116 | 241,8 | 81,9 | 412,9 | 746,3 | 411,6 | 746,3 | 2.317,1 | 96 |
| Augustus | 1.117 | 208,2 | 83,2 | 322,4 | 613,1 | 347,0 | 613,1 | 1.895,6 | 96 |
| September | 1.118 | 191,1 | 81,3 | 339,4 | 633,4 | 331,7 | 633,4 | 1.937,9 | 96 |
| Oktober | 1.119 | 226,3 | 78,6 | 390,8 | 710,9 | 410,5 | 710,9 | 2.223,1 | 96 |
| November | 1.120 | 182,2 | 79,2 | 355,0 | 646,3 | 322,1 | 646,3 | 1.969,7 | 96 |

¹ Omvat het tegoed van de particulieren en van de Rijksrekenplichtigen.

² De cijfers over de tegoeden der particulieren per einde periode, worden in de stand van de Staatsschuld gepubliceerd (cf. tabel XVI-8a).

³ Gemiddeld tegoed aan het einde van elke dag der maand, zowel werkdagen als niet-werkdagen. Voor een zon- of feestdag is het vermelde tegoed dat van de vorige werkdag.

XIII - 12. — ALGEMENE STAAT DER BANKEN ¹

(Miljarden franken)

Activa

| Posten | 1976 31 december | 1977 31 december | 1978 31 december | 1979 31 december | 1979 31 oktober | 1980 31 oktober | 1979 30 november | 1980 30 november |
|---|---------------------|---------------------|---------------------|---------------------|--------------------|--------------------|---------------------|---------------------|
| Kas, Nationale Bank, postrekening, N.K.B.K. | 11,0 | 11,7 | 13,7 | 14,8 | 11,8 | 11,5 | 11,9 | 11,0 |
| Daggeld | 27,2 | 32,4 | 42,3 | 42,4 | 37,6 | 27,4 | 40,2 | 47,5 |
| Bankiers | 473,3 | 592,9 | 745,0 | 875,3 | 916,9 | 1.063,0 | 895,9 | 1.071,1 |
| Moedermaatschappij, succursalen en filialen | 161,5 | 197,3 | 210,4 | 279,3 | 292,6 | 443,1 | 286,1 | 443,0 |
| Andere te innen waarden op korte termijn | 31,5 | 36,0 | 35,0 | 40,2 | 32,8 | 37,4 | 38,4 | 38,0 |
| Wissels | 250,8 | 216,7 | 244,3 | 314,4 | 295,0 | 418,5 | 317,1 | 438,9 |
| a) Overheidspapier | 65,3 | 20,8 | 37,4 | 74,5 | 73,6 | 144,2 | 86,0 | 169,3 |
| b) Handelswissels * | 185,5 | 195,9 | 206,9 | 239,9 | 221,4 | 274,3 | 231,1 | 269,6 |
| Prolongaties en voorschotten op effecten | 3,5 | 5,4 | 3,1 | 3,7 | 3,2 | 5,5 | 2,9 | 5,0 |
| Debiteuren wegens verstrekte accepten | 54,9 | 61,9 | 64,7 | 71,7 | 72,0 | 59,9 | 73,9 | 60,5 |
| Diverse debiteuren | 533,7 | 645,5 | 731,2 | 909,4 | 861,0 | 1.102,2 | 866,1 | 1.099,6 |
| Effecten | 433,7 | 521,7 | 570,5 | 604,1 | 606,7 | 625,3 | 610,0 | 630,2 |
| a) Belgische overheidsfondsen | 382,1 | 470,0 | 514,9 | 543,7 | 548,7 | 559,5 | 551,4 | 563,4 |
| b) Overige leningen | 50,6 | 50,8 | 54,9 | 59,7 | 57,1 | 65,1 | 58,0 | 66,1 |
| c) Aandelen en deelbewijzen | 0,9 | 0,8 | 0,6 | 0,6 | 0,8 | 0,4 | 0,5 | 0,4 |
| d) Overige effecten | 0,1 | 0,1 | 0,1 | 0,1 | 0,1 | 0,3 | 0,1 | 0,3 |
| Belegde wettelijke reserve | 1,7 | 1,8 | 1,9 | 2,0 | 2,0 | 2,2 | 2,0 | 2,2 |
| Participaties | 12,5 | 14,3 | 14,4 | 18,2 | 16,7 | 22,4 | 16,9 | 22,4 |
| a) Filialen | 4,7 | 5,4 | 5,2 | 7,0 | 5,9 | 11,3 | 6,0 | 11,3 |
| b) Overige participaties | 7,8 | 8,9 | 9,2 | 11,2 | 10,8 | 11,1 | 10,9 | 11,1 |
| Oprichtings- en eerste inrichtingskosten | 0,4 | 0,6 | 1,1 | 1,2 | 1,2 | 1,5 | 1,3 | 1,5 |
| Gebouwen | 16,7 | 19,8 | 20,9 | 21,3 | 21,7 | 22,4 | 21,9 | 22,5 |
| Participaties in filialen voor immobiliën | 0,7 | 0,7 | 1,4 | 1,6 | 1,5 | 1,6 | 1,5 | 1,6 |
| Vorderingen op filialen voor immobiliën | 0,1 | 0,1 | 0,1 | 0,1 | 0,1 | 0,1 | 0,1 | 0,1 |
| Materieel en meubilair | 2,5 | 2,8 | 3,3 | 3,5 | 3,7 | 4,0 | 3,7 | 4,1 |
| Diversen | 48,3 | 54,9 | 71,8 | 91,7 | 73,9 | 94,2 | 79,1 | 91,2 |
| Totaal der activa ... | 2.064,0 | 2.416,5 | 2.775,1 | 3.294,9 | 3.250,4 | 3.942,2 | 3.269,0 | 3.990,4 |
| * De rubriek « Handelswissels » omvat niet de : | | | | | | | | |
| — bij de N.B.B. en de andere publieke kredietinstellingen herdisconteerde wissels | 60,3 | 80,3 | 89,9 | 99,8 | 96,3 | 90,2 | 97,0 | 102,1 |
| — wissels « en pension » bij de publieke kredietinstellingen ... | 3,1 | 2,1 | 3,2 | 0,6 | 1,6 | 1,0 | 0,9 | 0,7 |

¹ De algemene staat bevat, wat betreft de banken welke hun bedrijvigheid in hoofdzaak in het buitenland uitoefenen, slechts de bestanddelen der activa van de Belgische zetels. De saldi van de rekeningen geopend door deze laatste op naam

van de in het buitenland gevestigde zetels zijn opgenomen onder de rubriek « Moedermaatschappij, succursalen en filialen ».

XIII - 12. — ALGEMENE STAAT DER BANKEN ¹

(Miljarden franken)

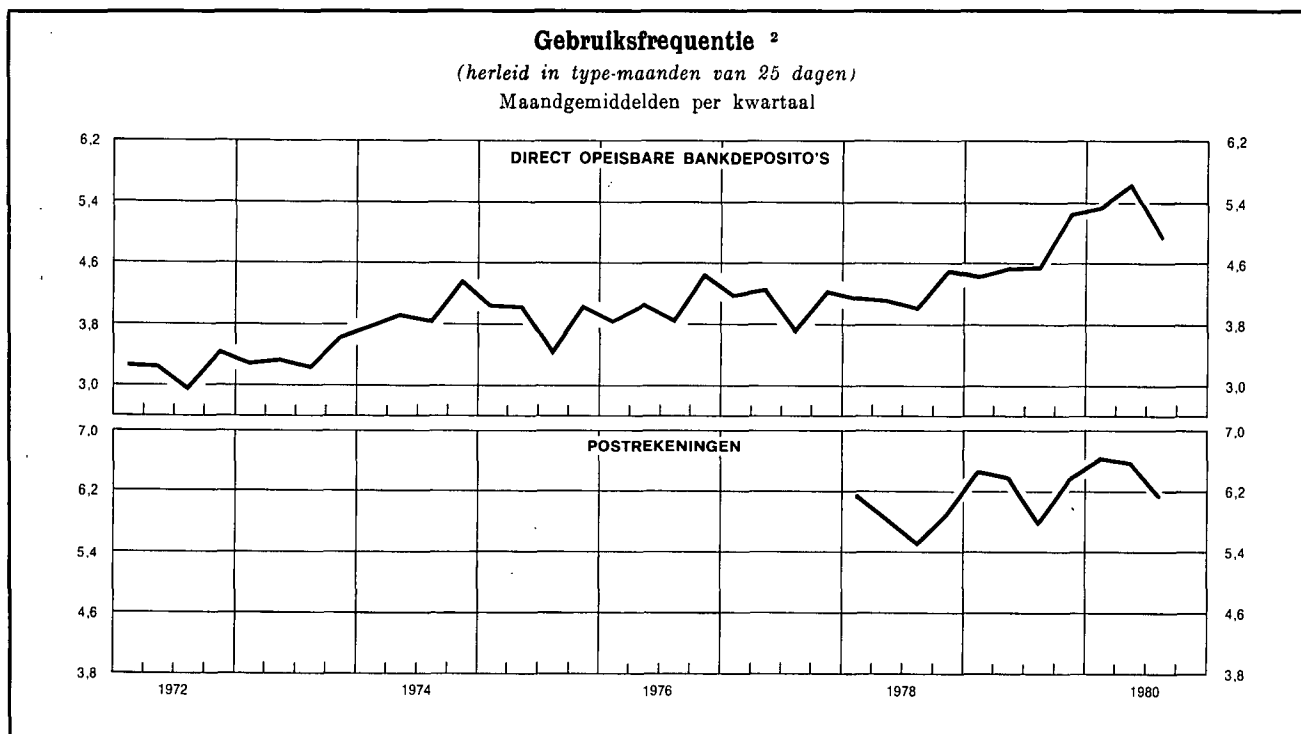
Passiva

| Posten | 1976 31 december | 1977 31 december | 1978 31 december | 1979 31 december | 1979 31 oktober | 1980 31 oktober | 1979 30 november | 1980 30 november |
|---|---------------------|---------------------|---------------------|---------------------|--------------------|--------------------|---------------------|---------------------|
| <i>Opvraagbaar :</i> | | | | | | | | |
| Schuldeisers gedekt door zakelijke zekerheden | 2,9 | 2,9 | 5,9 | 5,1 | 3,2 | 4,3 | 9,5 | 3,6 |
| a) Schuldeisers gewaarborgd door voorrechten | 2,4 | 2,5 | 3,1 | 4,2 | 2,4 | 3,6 | 2,3 | 2,9 |
| b) Schuldeisers bij overeenkomst door zakelijke zekerheden gewaarborgd | 0,5 | 0,4 | 2,8 | 0,9 | 0,8 | 0,7 | 7,2 | 0,7 |
| Daggeld | 40,0 | 38,0 | 59,8 | 84,7 | 66,8 | 71,7 | 57,2 | 67,6 |
| a) Gedekt door reële zekerheden | 8,7 | 7,7 | 6,7 | 13,9 | 3,6 | 4,4 | 3,2 | 3,7 |
| b) Niet-gedekt door reële zekerheden | 31,3 | 30,3 | 53,1 | 70,8 | 63,2 | 67,3 | 54,0 | 63,9 |
| Bankiers | 731,8 | 910,1 | 1.103,2 | 1.365,2 | 1.381,7 | 1.831,5 | 1.390,2 | 1.866,0 |
| Moedermaatschappij, succursalen en filialen | 101,7 | 130,0 | 143,0 | 217,8 | 208,8 | 302,3 | 202,5 | 297,2 |
| Wissels geaccepteerd | 54,9 | 61,9 | 64,7 | 71,7 | 72,0 | 59,9 | 73,9 | 60,5 |
| Andere te betalen waarden op korte termijn | 14,4 | 20,6 | 26,5 | 21,9 | 21,4 | 28,3 | 19,0 | 24,2 |
| Crediteuren wegens wissels ter incasso | 3,0 | 4,8 | 4,6 | 4,5 | 3,9 | 3,1 | 4,0 | 4,1 |
| Deposito's en crediteuren | 916,0 | 1.004,0 | 1.083,3 | 1.192,0 | 1.159,1 | 1.231,2 | 1.176,7 | 1.254,4 |
| a) Dadelijk opvraagbaar | 292,1 | 330,3 | 348,3 | 357,3 | 326,1 | 339,1 | 336,7 | 350,3 |
| b) Op hoogstens dertig dagen | 111,0 | 111,7 | 113,8 | 136,1 | 134,8 | 191,1 | 143,8 | 201,8 |
| c) Op meer dan dertig dagen | 221,3 | 220,3 | 238,4 | 292,6 | 304,3 | 321,0 | 302,4 | 318,7 |
| d) Op meer dan één jaar | 15,2 | 17,3 | 19,0 | 18,7 | 18,3 | 13,4 | 19,5 | 14,1 |
| e) Op meer dan twee jaar | 18,2 | 20,7 | 20,0 | 21,2 | 21,7 | 23,6 | 21,5 | 23,6 |
| f) Bankboekjes | 255,6 | 300,2 | 339,8 | 363,9 | 351,6 | 341,5 | 350,6 | 344,4 |
| g) Andere op boekjes ingeschreven deposito's | 2,6 | 3,5 | 4,0 | 2,2 | 2,3 | 1,5 | 2,2 | 1,5 |
| Obligaties en kasbons | 70,3 | 100,6 | 120,0 | 145,7 | 142,4 | 186,2 | 143,1 | 188,4 |
| Nog te storten bedragen op fondsen en participaties .. | 1,5 | 1,5 | 1,5 | 1,7 | 1,6 | 1,7 | 1,7 | 1,7 |
| Diversen | 63,5 | 70,6 | 84,0 | 99,3 | 106,6 | 126,7 | 105,8 | 124,2 |
| <i>Totaal opvraagbaar ...</i> | 2.000,0 | 2.345,0 | 2.696,5 | 3.209,6 | 3.167,5 | 3.846,9 | 3.183,6 | 3.891,9 |
| <i>Speciaal opvraagbaar :</i> | | | | | | | | |
| Achtergestelde passiva | 9,0 | 6,5 | 8,9 | 9,7 | 7,5 | 12,6 | 10,0 | 15,7 |
| <i>Niet opvraagbaar :</i> | | | | | | | | |
| Kapitaal | 31,0 | 37,0 | 39,5 | 42,6 | 42,2 | 47,9 | 42,2 | 47,9 |
| Niet beschikbare reserve wegens uitgiftepremie | 3,1 | 4,6 | 4,7 | 4,7 | 4,6 | 2,4 | 4,6 | 2,4 |
| Wettelijke reserve (art. 13, K.B. 185) | 1,7 | 1,8 | 1,9 | 2,0 | 2,0 | 2,2 | 2,0 | 2,2 |
| Beschikbare reserve | 13,3 | 15,4 | 17,0 | 18,7 | 18,8 | 20,9 | 18,8 | 20,9 |
| Andere reserves | 5,1 | 5,1 | 5,5 | 6,5 | 6,4 | 6,5 | 6,5 | 6,5 |
| Reservefonds | 0,8 | 1,1 | 1,1 | 1,1 | 1,4 | 2,8 | 1,3 | 2,9 |
| <i>Totaal niet opvraagbaar ...</i> | 55,0 | 65,0 | 69,7 | 75,6 | 75,4 | 82,7 | 75,4 | 82,8 |
| Totaal der passiva ... | 2.064,0 | 2.416,5 | 2.775,1 | 3.294,9 | 3.250,4 | 3.942,2 | 3.269,0 | 3.990,4 |

¹ De algemene staat bevat, wat betreft de banken welke hun bedrijvigheid in hoofdzaak in het buitenland uitoefenen, slechts de bestanddelen der passiva van de Belgische zetels. De saldi van de rekeningen geopend door deze laatste op

naam van de in het buitenland gevestigde zetels zijn opgenomen onder de rubriek "Moedermaatschappij, succursalen en filialen".

**XIII - 18. — GEZAMENLIJKE BETALINGEN
DOOR MIDDEL VAN DIRECT OPEISBARE BANKDEPOSITO'S IN BELGISCHE FRANKEN
EN VAN TEGOEDEN IN POSTREKENING ¹**



| Maandgemiddelden of maand | Gezamenlijke betalingen uitgedrukt in type-maand van 25 dagen door middel van | | | Gebruiksfrequentie ² | | |
|------------------------------|--|--|---------|---|---|--|
| | direct opeisbare bankdeposito's ³ | tegoeden in postrekening ⁴ | Totaal | bruto | uitgedrukt in type-maand van 25 dagen | |
| | (miljarden franken) | | | direct opeisbare bankdeposito's ³ | direct opeisbare bankdeposito's ³ | tegoeden in postrekening ⁴ |
| 1972 | 435,4 | 266,4 | 701,8 | 3,28 | 3,25 | 4,15 |
| 1973 | 522,5 | 293,3 | 815,8 | 3,41 | 3,38 | 4,41 |
| 1974 | 646,6 | 353,5 | 1.000,1 | 4,03 | 3,99 | r 4,78 |
| 1975 | 709,6 | 408,4 | 1.118,0 | 3,91 | 3,88 | r 5,05 |
| 1976 | 828,6 | 449,2 | 1.277,8 | 4,13 | 4,08 | 4,94 |
| 1977 | 936,5 | 509,0 | 1.445,5 | 4,17 | 4,13 | |
| 1978 | 1.012,5 | 530,0 | 1.542,5 | 4,21 | 4,19 | 5,87 |
| 1979 | 1.150,7 | 567,4 | 1.718,1 | 4,71 | 4,67 | 6,25 |
| 1978 3 ^o kwartaal | 973,2 | 497,1 | 1.470,3 | 4,03 | 3,93 | 5,52 |
| 4 ^o kwartaal | 1.069,3 | 513,4 | 1.582,7 | 4,51 | 4,52 | 5,93 |
| 1979 1 ^o kwartaal | 1.046,6 | 582,1 | 1.628,7 | 4,45 | 4,33 | 6,44 |
| 2 ^o kwartaal | 1.172,5 | 595,0 | 1.767,5 | 4,55 | 4,62 | 6,39 |
| 3 ^o kwartaal | 1.118,4 | 524,3 | 1.642,7 | 4,56 | 4,50 | 5,80 |
| 4 ^o kwartaal | 1.265,3 | 568,1 | 1.833,4 | 5,28 | 5,21 | 6,37 |
| 1980 1 ^o kwartaal | 1.296,3 | 604,0 | 1.900,3 | 5,50 | 5,36 | 6,62 |
| 2 ^o kwartaal | 1.381,9 | 626,2 | 2.008,1 | 5,56 | 5,64 | 6,59 |
| 3 ^o kwartaal | 1.208,0 | 566,3 | 1.774,3 | 5,05 | 4,92 | 6,14 |
| 1979 November | 1.218,7 | 581,4 | 1.800,1 | 4,95 | 5,16 | 6,61 |
| December | 1.343,2 | 582,0 | 1.925,2 | 5,34 | 5,34 | 6,26 |
| 1980 Januari | 1.306,1 | 563,0 | 1.869,1 | 5,47 | 5,26 | 6,28 |
| Februari | 1.330,0 | 680,3 | 2.010,3 | 5,60 | 5,60 | 7,20 |
| Maart | 1.252,6 | 568,8 | 1.821,4 | 5,43 | 5,22 | 6,39 |
| April | 1.457,7 | 636,4 | 2.094,1 | 6,04 | 6,04 | 6,92 |
| Mei | 1.306,0 | 616,2 | 1.922,2 | 5,19 | 5,41 | 6,24 |
| Juni | 1.382,4 | 625,9 | 2.008,3 | 5,46 | 5,46 | 6,62 |
| Juli | 1.319,0 | 611,4 | 1.930,4 | 5,44 | 5,23 | 6,64 |
| Augustus | 1.105,7 | 528,6 | 1.634,3 | 4,57 | 4,57 | 5,67 |
| September | 1.199,2 | 558,9 | 1.758,1 | 5,15 | 4,96 | 6,13 |
| Oktober | 1.324,0 | 485,6 | 1.809,6 | 5,97 | 5,53 | 5,53 |
| November | 1.232,4 | | | 4,79 | 5,21 | |

¹ Benaderende gegevens volgens het totaal der debetverrichtingen (incl. de rekeningen van de vreemdelingen en de debetverrichtingen met betrekking tot betalingen aan het buitenland).

² De gebruiksfrequentie wordt verkregen door deling van het bedrag der debiteringen op de rekeningen van de direct opeisbare bankdeposito's in Belgische franken of op de postrekeningen van de particulieren en de buitengewone Rijksrekenplichtigen door de gemiddelde tegoeden op deze rekeningen tijdens de beschouwde periode.

³ De banken die medewerken aan de opstelling van de statistiek vertegenwoordigen, gemeten naar de belangrijkheid van de dadelijk opvraagbare deposito's in Belgische franken van hun cliënteel (excl. banken), ongeveer 85 pct. van de gezamenlijke banken.

⁴ Uit de brutogegevens werden de dubbel getelde overschrijvingen verwijderd, die voortvloeien uit de inrichting van de Rijkseboekhouding en waarvan een telling mogelijk was.

N.B. — Wijze van opstelling: zie *Tijdschrift voor Documentatie en Voorlichting*, XXV^e jaargang, deel II, nr 4, oktober 1950, blz. 222.

Bibliografische referenties: *Jaarverslagen van de N.B.B. — Belgisch Staatsblad*: Algemene staat der banken. — *Statistisch Jaarboek voor België*. — *Statistisch Tijdschrift van het N.I.S. — Belgische economische statistieken 1960-1970*. — *Tijdschrift voor Documentatie en Voorlichting*: XLe jaargang, deel I, nr 1, januari 1965, blz. 21; XLII^e jaargang, deel I, nr 1, januari 1967, blz. 19; deel II, nr 8, september 1967, blz. 242. — *Jaarverslagen van de Bankcommissie*.

**XIV. — FINANCIËLE INSTELLINGEN
ANDERE DAN OVERWEGEND GELDSCHEPPENDE**

4. — YOORNAAMSTE ACTIVA EN PASSIVA VAN HET RENTENFONDS

(Miljarden franken)

Bron : Jaarverslag van het Rentenfonds.

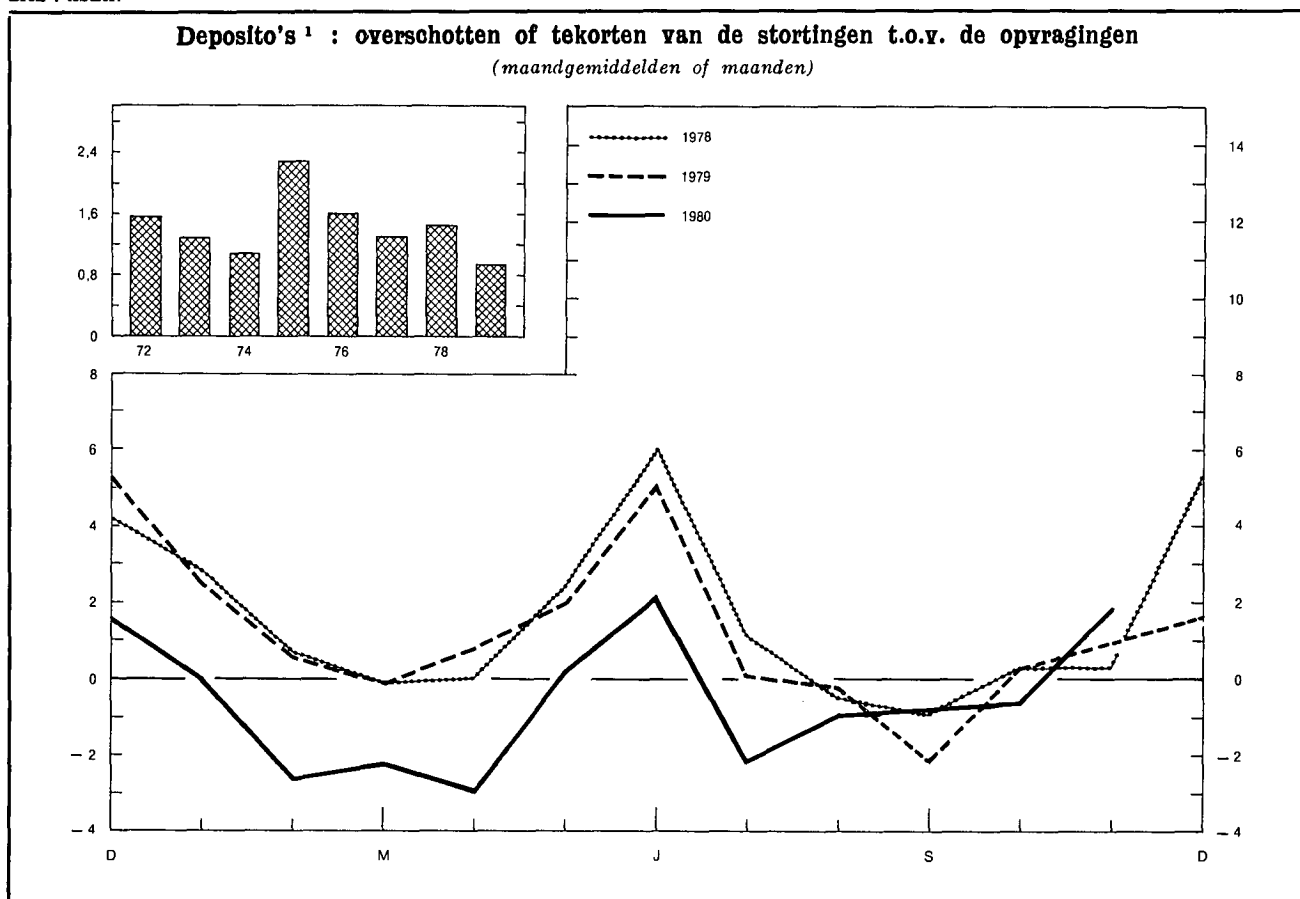
| Einde periode | Activa | | | | | Passiva | | | |
|----------------------|--------------------|----------------------------------|-------------------------------|---------------------------|---------------------------------------|----------------------------------|--------------------------------------|---------------------------|-----------------------|
| | Portefeuille | | | Creditsaldo bij de N.B.B. | Uitgeleend geld op zeer korte termijn | Certificaten van het Rentenfonds | Opgenomen geld op zeer korte termijn | Debet saldo bij de N.B.B. | |
| | Genoteerde waarden | Schatkist-certificaten tranche B | Andere schatkist-certificaten | | | | | Gewone voorschotten | Speciale voorschotten |
| | | | | | | | | | |
| 1971 | 9,1 | 6,7 | ... | ... | ... | 9,5 | 2,9 | ... | ... |
| 1972 | 15,2 | 8,3 | ... | ... | 2,5 | 10,9 | 9,0 | 2,5 | ... |
| 1973 | 15,7 | 9,1 | ... | ... | ... | 12,7 | 8,0 | ... | ... |
| 1974 | 12,2 | 9,1 | ... | ... | 0,7 | 18,1 | ... | ... | ... |
| 1975 | 17,9 | 6,0 | ... | ... | 2,8 | 20,1 | 0,3 | 2,9 | ... |
| 1976 | 14,9 | 6,0 | 1,4 | ... | ... | 15,7 | ... | 3,6 | ... |
| 1977 September | 13,4 | — | 3,4 | ... | 3,8 | 17,0 | ... | ... | ... |
| December | 17,5 | — | 2,8 | ... | ... | 7,0 | ... | 7,4 | 2,8 |
| 1978 Maart | 15,3 | — | 8,5 | 5,1 | ... | 17,2 | ... | ... | 8,5 |
| Juni | 17,0 | — | 37,0 | ... | ... | 8,4 | ... | 4,7 | 37,0 |
| September | 19,6 | — | 28,7 | ... | ... | 11,2 | ... | 4,3 | 28,7 |
| December | 22,3 | — | 16,0 | ... | ... | 5,2 | ... | 13,9 | 16,0 |
| 1979 Januari | 23,3 | — | 13,7 | 1,5 | ... | 7,5 | ... | 13,7 | 13,7 |
| Februari | 23,2 | — | 22,9 | ... | ... | 13,1 | ... | 6,3 | 22,9 |
| Maart | 23,2 | — | 29,3 | ... | ... | 17,2 | ... | 1,7 | 29,3 |
| April | 24,1 | — | 40,1 | ... | ... | 21,2 | ... | ... | 37,9 |
| Mei | 26,7 | — | 50,6 | ... | ... | 22,5 | 5,5 | ... | 43,7 |
| Juni | 27,8 | — | 49,1 | ... | ... | 17,6 | ... | 6,0 | 49,1 |
| Juli | 27,3 | — | 31,8 | ... | ... | 15,3 | ... | 7,9 | 31,8 |
| Augustus | 27,2 | — | 30,4 | ... | ... | 15,6 | ... | 7,1 | 30,4 |
| September | 27,9 | — | 47,7 | ... | ... | 15,9 | 7,3 | ... | 47,7 |
| Oktober | 31,2 | — | 47,8 | ... | ... | 11,6 | ... | 14,2 | 47,8 |
| November | 33,6 | — | 35,9 | ... | ... | 10,9 | ... | 16,8 | 35,9 |
| December | 33,1 | — | 52,5 | ... | ... | 7,1 | ... | 23,2 | 52,5 |

XIV · 5. — ALGEMENE SPAAR- EN LIJFRENTEKAS

5a. — Spaarkas

Verrichtingen van de gezinnen
(Miljarden franken)

Bron : ASLK.



| Periode | Deposito's ¹ | | | Saldi ⁴ | Spaarbonds ² | Totaal |
|------------------------------------|-------------------------|-------------|---------------------|--------------------|-------------------------|-----------------|
| | Stortingen ³ | Opvragingen | Overschot of tekort | | Bedrag in omloop | |
| | (1) | (2) | (3) = (1) - (2) | einde periode | | (6) = (4) + (5) |
| | (1) | (2) | (3) = (1) - (2) | (4) | (5) | (6) = (4) + (5) |
| 1972 | 120,4 | 101,6 | 18,8 | 202,9 | 14,6 | 217,5 |
| 1973 | 152,9 | 137,5 | 15,4 | 225,4 | 20,1 | 245,5 |
| 1974 | 196,1 | 183,0 | 13,1 | 248,5 | 29,8 | 278,3 |
| 1975 | 244,4 | 216,9 | 27,5 | 287,5 | 39,9 | 327,4 |
| 1976 | 302,4 | 283,1 | 19,3 | 319,5 | 49,5 | 369,0 |
| 1977 | 371,3 | 355,7 | 15,6 | 348,9 | 65,4 | 414,3 |
| 1978 | 488,8 | 471,4 | 17,4 | 380,3 | 78,6 | 458,9 |
| 1979 | 638,8 | 627,3 | 11,5 | 408,6 | 95,4 | 504,0 |
| 1978 3 ^e kwartaal | 118,9 | 119,2 | - 0,3 | 360,4 | 76,1 | 436,5 |
| 4 ^e kwartaal | 139,0 | 133,1 | 5,9 | 380,3 | 78,6 | 458,9 |
| 1979 1 ^e kwartaal | 148,3 | 145,3 | 3,0 | 383,3 | 83,4 | 466,7 |
| 2 ^e kwartaal | 160,0 | 152,1 | 7,9 | 391,2 | 86,9 | 478,1 |
| 3 ^e kwartaal | 149,2 | 151,4 | - 2,2 | 389,0 | 91,4 | 480,4 |
| 4 ^e kwartaal | 181,3 | 178,5 | 2,8 | 408,6 | 95,4 | 504,0 |
| 1980 1 ^e kwartaal | 198,9 | 203,8 | - 4,9 | 403,7 | 101,0 | 504,7 |
| 2 ^e kwartaal | 204,5 | 204,8 | - 0,3 | 403,4 | 107,6 | 511,0 |
| 3 ^e kwartaal | 224,5 | 228,3 | - 3,8 | 399,6 | 106,9 | 506,5 |
| 1979 November | 56,8 | 55,9 | 0,9 | 390,2 | 93,7 | 483,9 |
| December | 62,2 | 60,6 | 1,6 | 408,6 | 95,4 | 504,0 |
| 1980 Januari | 68,6 | 68,7 | - 0,1 | 403,5 | 97,5 | 506,0 |
| Februari | 64,5 | 67,1 | - 2,6 | 405,9 | 100,6 | 506,5 |
| Maart | 65,8 | 68,0 | - 2,2 | 403,7 | 101,0 | 504,7 |
| April | 74,4 | 77,1 | - 2,7 | 401,0 | 101,9 | 502,9 |
| Mei | 70,1 | 69,9 | 0,2 | 401,2 | 105,2 | 506,4 |
| Juni | 60,0 | 57,8 | 2,2 | 403,4 | 107,6 | 511,0 |
| Juli | 92,4 | 94,5 | - 2,1 | 401,3 | 104,0 | 505,3 |
| Augustus | 63,1 | 64,0 | - 0,9 | 400,4 | 104,9 | 505,3 |
| September | 69,0 | 69,8 | - 0,8 | 399,6 | 106,9 | 506,5 |
| Oktober | 74,4 | 75,0 | - 0,6 | 399,0 | 108,8 | 507,8 |
| November | 64,7 | 62,8 | 1,9 | 400,9 | 110,7 | 511,6 |

¹ Gewone spaarboekjes, inclusief de inlagen op woonspaarrekeningen, deposito's op termijn, deposito's op korte termijn en met opzegging, dotatieboekjes en dadelijk opvraagbare tegoeden.

² Inclusief de groei- en kapitalisatiebonds.

³ Inclusief de gevallen intresten van de deposito's op termijn.

⁴ Inclusief de gekapitaliseerde intresten van het boekjaar van de gewone spaarboekjes en de dadelijk opvraagbare tegoeden. Voor het jaar 1979 bedragen de gekapitaliseerde intresten fr. 16,8 miljard.

XIV - 5. — ALGEMENE SPAAR- EN LIJFRENTEKAS
5b. — Voornaamste posten uit de balansen van de Spaarkas
(Miljarden franken)

Bron : ASLK.

| | 1971 31 dec. | 1972 31 dec. | 1973 31 dec. | 1974 31 dec. | 1975 31 dec. | 1976 31 dec. | 1977 31 dec. | 1978 31 dec. | 1979 31 dec. |
|--|-----------------|-----------------|-----------------|-----------------|-----------------|-----------------|-----------------|-----------------|-----------------|
| ACTIVA | | | | | | | | | |
| Beschikbaar ¹ | 1,2 | 1,8 | 3,0 | 2,1 | 2,5 | 3,3 | 4,6 | 5,2 | 6,1 |
| Voorlopige beleggingen : | | | | | | | | | |
| Wissels op België | 41,3 | 42,8 | 48,4 | 50,8 | 53,6 | 60,9 | 65,9 | 69,3 | 78,4 |
| Voorschotten aan de nijverheid | 13,9 | 11,9 | 11,3 | 10,5 | 12,1 | 7,0 | 0,7 | — | — |
| Landbouwkrediet | ... | ... | ... | ... | ... | ... | ... | ... | ... |
| Exportkrediet | 2,1 | 2,9 | 3,6 | 4,9 | 4,2 | 6,5 | 4,9 | 7,0 | 9,5 |
| Beleningen | ... | ... | ... | ... | ... | ... | ... | ... | ... |
| Persoonlijke leningen | 0,3 | 0,6 | 1,1 | 1,0 | 1,2 | 2,0 | 4,4 | 6,8 | 8,8 |
| Bankaccepten | 9,5 | 5,5 | 1,9 | 0,3 | 3,6 | 2,1 | 5,2 | 0,9 | 4,8 |
| Schatkist- en Rentenfondscertificaten | 22,3 | 19,1 | 16,5 | 15,0 | 36,7 | 23,2 | 26,8 | 21,3 | 15,8 |
| Daggeldleningen | 1,9 | 2,2 | 2,2 | 2,7 | 2,8 | 1,4 | 0,6 | 2,5 | 0,4 |
| Totaal ... | 91,3 | 85,0 | 85,0 | 85,2 | 114,2 | 103,1 | 108,5 | 107,8 | 117,7 |
| Definitieve beleggingen : | | | | | | | | | |
| Directe staatsschuld | 24,5 | 31,2 | 37,5 | 47,2 | 55,2 | 64,6 | 71,7 | 80,9 | 87,2 |
| Indirecte staatsschuld en effecten met staatswaarborg | 33,3 | 39,3 | 40,0 | 55,8 | 61,2 | 77,9 | 92,6 | 110,7 | 116,1 |
| Obligaties van het Gemeentekrediet, van provincies en gemeenten | 5,8 | 7,3 | 8,9 | 9,2 | 11,3 | 12,7 | 13,1 | 13,5 | 13,3 |
| Obligaties van Belgische vennootschappen en diversen ... | 1,6 | 5,4 | 6,0 | 6,2 | 9,6 | 10,8 | 11,6 | 12,1 | 12,0 |
| Voorschotten aan de Staat voortvloeiende uit de betaling van de bijkomende vergoeding aan de politieke gevangenen, voorschotten aan het Nationale Werk voor Oorlogsinvaliden en diverse voorschotten | 1,1 | 1,0 | 1,1 | 1,2 | 1,2 | 2,2 | 2,3 | 2,3 | 1,4 |
| Hypothecaire leningen | 13,9 | 20,3 | 29,2 | 37,6 | 44,1 | 55,1 | 67,8 | 81,2 | 96,8 |
| Landbouwkrediet | 6,3 | 6,4 | 6,8 | 7,2 | 7,6 | 8,8 | 10,0 | 11,0 | 12,0 |
| Voorschotten aan de N.M.H., aan de erkende vennootschappen en aan de gemeenten bestemd voor de bouw van volkswoningen | 32,3 | 34,4 | 36,4 | 38,3 | 42,0 | 47,4 | 52,6 | 59,3 | 64,4 |
| Kredietopeningen (industriële, landbouw- en beroepskrediet en kredieten aan universiteiten) | 15,7 | 20,4 | 24,9 | 31,7 | 37,6 | 53,4 | 64,2 | 71,1 | 74,2 |
| Totaal ... | 134,5 | 165,7 | 190,8 | 234,4 | 269,8 | 332,9 | 385,9 | 442,1 | 477,4 |
| Vervallen inkomsten uit beleggingen en pro-rata van interesten | 5,2 | 5,8 | 7,9 | 9,4 | 11,0 | 13,1 | 15,7 | 15,1 | 16,5 |
| Vervallen effecten van de portefeuille | 7,0 | 11,1 | 13,0 | 3,8 | 3,9 | 7,4 | 5,7 | 1,8 | 3,2 |
| Monetaire reserve bij de N.B.B. | — | 1,8 | 5,1 | 2,2 | — | — | — | — | — |
| Diversen | 6,7 | 11,0 | 15,1 | 19,7 | 24,9 | 4,7 | 5,1 | 5,3 | 10,2 |
| Totaal der activa ... | 245,9 | 282,2 | 319,9 | 356,8 | 426,3 | 464,5 | 525,5 | 577,3 | 631,1 |

PASSIVA

| | | | | | | | | | |
|--|-------|-------|-------|-------|-------|-------|-------|-------|-------|
| <i>Opvraagbaar :</i> | | | | | | | | | |
| Inlagen op spaarboekjes en spaarbons ² : | | | | | | | | | |
| Particulieren | 190,4 | 217,5 | 245,6 | 270,7 | 327,5 | 369,2 | 414,7 | 459,4 | 504,4 |
| Openbare en andere instellingen | 17,8 | 24,0 | 27,0 | 29,8 | 31,0 | 36,7 | 43,1 | 48,4 | 43,9 |
| Totaal ... | 208,2 | 241,5 | 272,6 | 300,5 | 358,5 | 405,9 | 457,8 | 507,8 | 548,3 |
| Inlagen op rekeningen-courant ² | 12,6 | 11,1 | 10,0 | 13,4 | 19,9 | 27,5 | 33,7 | 30,5 | 39,7 |
| Ontwikkelingsfonds der Vrije Universiteiten . | 0,8 | 1,6 | 3,6 | 6,0 | 7,2 | 9,9 | 11,9 | 14,7 | 17,6 |
| <i>Niet-opvraagbaar :</i> | | | | | | | | | |
| Dotatiefonds, fonds voor diverse voorziene uitgaven, reservefonds en provisies | 18,6 | 20,1 | 21,5 | 21,2 | 20,7 | 19,7 | 20,4 | 21,9 | 24,2 |
| Diversen | 5,7 | 7,9 | 12,2 | 15,7 | 20,0 | 1,5 | 1,7 | 2,4 | 1,3 |
| Totaal der passiva ... | 245,9 | 282,2 | 319,9 | 356,8 | 426,3 | 464,5 | 525,5 | 577,3 | 631,1 |

¹ Deze post omvat hoofdzakelijk de kasmiddelen en de rekeningtegoeden bij de N.B.B. en het B.P.C.

² Inclusief de gekapitaliseerde rente.

¹ Herstelkredieten (Oorlogs- en Waterschade) en kredieten in de vorm van financieringshuur.

² Kredieten voor hulp aan ondernemingen in moeilijkheden en hulp aan de pers, kredieten gefinancierd door het Marshall-Hulpfonds, door het Fonds

voor Hulpverlening aan de Steenkoolnijverheid en door het Fonds voor Hulpverlening aan de Belgische ex-Kolonialen uit Afrika.
³ Marshall-hulpfonds, Fonds voor Hulpverlening aan de Steenkoolnijverheid en Fonds voor Hulpverlening aan de Belgische ex-Kolonialen uit Afrika.

XIV - 5. — ALGEMENE SPAAR- EN LIJFRENTEKAS
5c. — Voornaamste posten uit de balansen van de Lijfrentekassen
 (Miljarden franken)

Bron : ASLK.

XIV - 7. — ALGEMENE STAAT DER PRIVATE SPAARKASSEN
 (Miljarden franken)

Activa

| Posten | 1976 31 dec. | 1977 31 dec. | 1978 31 dec. | 1979 31 dec. | 1979 30 sept. | 1980 30 sept. | 1980 31 oktober | 1979 31 oktober |
|---|-----------------|-----------------|-----------------|-----------------|------------------|------------------|--------------------|--------------------|
| Kas, N.B.B., Postrekening | 1,7 | 2,3 | 2,5 | 3,4 | 1,7 | 2,1 | 1,9 | 2,6 |
| Daggeld | 1,3 | 1,2 | 0,7 | 1,2 | 0,4 | 1,5 | 0,4 | 0,5 |
| Tegoeden bij financiële instellingen | 10,7 | 8,2 | 7,4 | 12,7 | 7,9 | 12,1 | 8,3 | 11,0 |
| Schuldvorderingen en waarden op korte termijn (maximum één maand) | 2,1 | 2,3 | 2,5 | 2,9 | 3,0 | 3,5 | 3,1 | 2,5 |
| Handelspapier en facturen | 3,4 | 4,0 | 4,3 | 6,0 | 4,9 | 6,1 | 5,0 | 6,8 |
| Acceptdebiteuren | — | — | — | 0,3 | 0,2 | ... | 0,2 | ... |
| Voorschotten, kredietopeningen en leningen zonder hypothecaire waarborg | 30,9 | 38,3 | 44,6 | 50,3 | 47,4 | 53,9 | 47,9 | 54,3 |
| Effectenportefeuille en participaties | 151,0 | 172,3 | 191,9 | 204,5 | 208,0 | 222,4 | 206,0 | 221,5 |
| a) Schatkist- en Rentenfondscertificaten op hoogstens één jaar | (1,9) | (0,6) | (1,8) | (2,4) | (2,1) | (9,1) | (1,6) | (3,6) |
| b) Overheidsfondsen en gelijkgestelde effecten bedoeld in artikel 12, § 1, 4 ^o , van de gecoördineerde bepalingen : | | | | | | | | |
| 1. Directe en indirecte schuld van de Belgische Staat | (58,1) | (66,7) | (79,9) | (88,4) | (92,1) | (92,1) | (90,5) | (98,3) |
| 2. Andere overheidsfondsen en gelijkgestelde effecten | (70,2) | (82,9) | (87,5) | (89,4) | (90,0) | (96,2) | (90,0) | (94,3) |
| c) Obligaties van Belgische vennootschappen | (14,4) | (15,5) | (15,9) | (16,9) | (16,6) | (16,5) | (16,7) | (16,8) |
| d) Aandelen, deelbewijzen of participaties van Belgische vennootschappen | (3,3) | (3,8) | (4,5) | (4,8) | (4,8) | (6,0) | (4,8) | (6,0) |
| e) Andere effecten | (3,1) | (2,8) | (2,3) | (2,6) | (2,4) | (2,5) | (2,4) | (2,5) |
| Hypothecaire leningen en hypothecaire kredietopeningen | 166,7 | 186,2 | 216,3 | 242,4 | 234,4 | 254,3 | 236,9 | 253,6 |
| Aandeelhouders of leden-vennoten | 3,1 | 3,4 | 3,4 | 3,4 | 3,4 | 3,4 | 3,4 | 3,4 |
| Diverse debiteuren | 2,0 | 2,9 | 3,5 | 4,2 | 3,4 | 4,3 | 3,5 | 3,9 |
| Diversen | 0,6 | 0,6 | 0,5 | 0,5 | 0,5 | 0,4 | 0,5 | 0,5 |
| Totaal van het beschikbaar en realiseerbaar ... | 373,5 | 421,7 | 477,6 | 531,8 | 515,2 | 564,0 | 517,1 | 560,6 |
| Inrichtingskosten en andere immateriële activa | 0,1 | ... | ... | ... | ... | 0,1 | ... | 0,1 |
| Gebouwen en gronden | 3,5 | 4,0 | 4,7 | 5,4 | 5,2 | 5,9 | 5,4 | 6,0 |
| Onroerende leasing | 1,0 | 1,0 | 0,9 | 0,8 | 0,8 | 0,8 | 0,8 | 0,8 |
| Materieel en meubilair | 0,3 | 0,3 | 0,4 | 0,5 | 0,5 | 0,6 | 0,5 | 0,6 |
| Roerende leasing | 0,2 | 0,3 | 0,3 | 0,3 | 0,3 | 0,3 | 0,3 | 0,3 |
| Wettelijk verplichte borgstellingen | ... | ... | ... | ... | ... | — | ... | — |
| Totaal van het vastliggend ... | 5,1 | 5,6 | 6,3 | 7,0 | 6,8 | 7,7 | 7,0 | 7,8 |
| Overgangsrekeningen ¹ | 9,7 | 12,0 | 12,4 | 13,5 | 13,3 | 13,7 | 14,1 | 14,7 |
| Totaal der activa ... | 388,3 | 439,3 | 496,3 | 552,3 | 535,3 | 585,4 | 538,2 | 583,1 |
| waarvan : beleggingen bij voorrecht bestemd om de terugbetaling te waarborgen van de spaarfondsen bedoeld in artikel 1 van de gecoördineerde bepalingen | 359,8 | 405,9 | 460,6 | 511,3 | 494,7 | 541,7 | 497,3 | 538,9 |
| nuttige pandwaarde van deze beleggingen na aftrek van de passiva die betrekking hebben op deze beleggingen | 354,5 | 399,7 | 451,5 | 501,5 | 485,9 | 531,0 | 488,2 | 528,6 |

¹ Inclusief de resultatenrekeningen.

XIV - 5. — ALGEMENE SPAAR- EN LIJFRENTEKAS
5b. — Voornaamste posten uit de balansen van de Spaarkas
(Miljarden franken)

Bron : ASLK.

| | 1971 31 dec. | 1972 31 dec. | 1973 31 dec. | 1974 31 dec. | 1975 31 dec. | 1976 31 dec. | 1977 31 dec. | 1978 31 dec. | 1979 31 dec. |
|--|-----------------|-----------------|-----------------|-----------------|-----------------|-----------------|-----------------|-----------------|-----------------|
| ACTIVA | | | | | | | | | |
| Beschikbaar ¹ | 1,2 | 1,8 | 3,0 | 2,1 | 2,5 | 3,3 | 4,6 | 5,2 | 6,1 |
| Voorlopige beleggingen : | | | | | | | | | |
| Wissels op België | 41,3 | 42,8 | 48,4 | 50,8 | 53,6 | 60,9 | 65,9 | 69,3 | 78,4 |
| Voorschotten aan de nijverheid | 13,9 | 11,9 | 11,3 | 10,5 | 12,1 | 7,0 | 0,7 | — | — |
| Landbouwkrediet | ... | ... | ... | ... | ... | ... | ... | ... | ... |
| Exportkrediet | 2,1 | 2,9 | 3,6 | 4,9 | 4,2 | 6,5 | 4,9 | 7,0 | 9,5 |
| Beleningen | ... | ... | ... | ... | ... | ... | ... | ... | ... |
| Persoonlijke leningen | 0,3 | 0,6 | 1,1 | 1,0 | 1,2 | 2,0 | 4,4 | 6,8 | 8,8 |
| Bankaccepten | 9,5 | 5,5 | 1,9 | 0,3 | 3,6 | 2,1 | 5,2 | 0,9 | 4,8 |
| Schatkist- en Rentenfondscertificaten | 22,3 | 19,1 | 16,5 | 15,0 | 36,7 | 23,2 | 26,8 | 21,3 | 15,8 |
| Daggeldleningen | 1,9 | 2,2 | 2,2 | 2,7 | 2,8 | 1,4 | 0,6 | 2,5 | 0,4 |
| Totaal ... | 91,3 | 85,0 | 85,0 | 85,2 | 114,2 | 103,1 | 108,5 | 107,8 | 117,7 |
| Definitieve beleggingen : | | | | | | | | | |
| Directe staatsschuld | 24,5 | 31,2 | 37,5 | 47,2 | 55,2 | 64,6 | 71,7 | 80,9 | 87,2 |
| Indirecte staatsschuld en effecten met staatswaarborg | 33,3 | 39,3 | 40,0 | 55,8 | 61,2 | 77,9 | 92,6 | 110,7 | 116,1 |
| Obligaties van het Gemeentekrediet, van provincies en gemeenten | 5,8 | 7,3 | 8,9 | 9,2 | 11,3 | 12,7 | 13,1 | 13,5 | 13,3 |
| Obligaties van Belgische vennootschappen en diversen ... | 1,6 | 5,4 | 6,0 | 6,2 | 9,6 | 10,8 | 11,6 | 12,1 | 12,0 |
| Voorschotten aan de Staat voortvloeiende uit de betaling van de bijkomende vergoeding aan de politieke gevangenen, voorschotten aan het Nationale Werk voor Oorlogsinvaliden en diverse voorschotten | 1,1 | 1,0 | 1,1 | 1,2 | 1,2 | 2,2 | 2,3 | 2,3 | 1,4 |
| Hypothecaire leningen | 13,9 | 20,3 | 29,2 | 37,6 | 44,1 | 55,1 | 67,8 | 81,2 | 96,8 |
| Landbouwkrediet | 6,3 | 6,4 | 6,8 | 7,2 | 7,6 | 8,8 | 10,0 | 11,0 | 12,0 |
| Voorschotten aan de N.M.H., aan de erkende vennootschappen en aan de gemeenten bestemd voor de bouw van volkswoningen | 32,3 | 34,4 | 36,4 | 38,3 | 42,0 | 47,4 | 52,6 | 59,3 | 64,4 |
| Kredietopeningen (industriële, landbouw- en beroepskrediet en kredieten aan universiteiten) | 15,7 | 20,4 | 24,9 | 31,7 | 37,6 | 53,4 | 64,2 | 71,1 | 74,2 |
| Totaal ... | 134,5 | 165,7 | 190,8 | 234,4 | 269,8 | 332,9 | 385,9 | 442,1 | 477,4 |
| Vervallen inkomsten uit beleggingen en pro-rata van interesten | 5,2 | 5,8 | 7,9 | 9,4 | 11,0 | 13,1 | 15,7 | 15,1 | 16,5 |
| Vervallen effecten van de portefeuille | 7,0 | 11,1 | 13,0 | 3,8 | 3,9 | 7,4 | 5,7 | 1,8 | 3,2 |
| Monetaire reserve bij de N.B.B. | — | 1,8 | 5,1 | 2,2 | — | — | — | — | — |
| Diversen | 6,7 | 11,0 | 15,1 | 19,7 | 24,9 | 4,7 | 5,1 | 5,3 | 10,2 |
| Totaal der activa ... | 245,9 | 282,2 | 319,9 | 356,8 | 426,3 | 464,5 | 525,5 | 577,3 | 631,1 |

PASSIVA

| | | | | | | | | | |
|--|-------|-------|-------|-------|-------|-------|-------|-------|-------|
| <i>Opvraagbaar :</i> | | | | | | | | | |
| Inlagen op spaarboekjes en spaarbons ² : | | | | | | | | | |
| Particulieren | 190,4 | 217,5 | 245,6 | 270,7 | 327,5 | 369,2 | 414,7 | 459,4 | 504,4 |
| Openbare en andere instellingen | 17,8 | 24,0 | 27,0 | 29,8 | 31,0 | 36,7 | 43,1 | 48,4 | 43,9 |
| Totaal ... | 208,2 | 241,5 | 272,6 | 300,5 | 358,5 | 405,9 | 457,8 | 507,8 | 548,3 |
| Inlagen op rekeningen-courant ² | 12,6 | 11,1 | 10,0 | 13,4 | 19,9 | 27,5 | 33,7 | 30,5 | 39,7 |
| Ontwikkelingsfonds der Vrije Universiteiten . | 0,8 | 1,6 | 3,6 | 6,0 | 7,2 | 9,9 | 11,9 | 14,7 | 17,6 |
| <i>Niet-opvraagbaar :</i> | | | | | | | | | |
| Dotatiefonds, fonds voor diverse voorziene uitgaven, reservefondsen en provisies | 18,6 | 20,1 | 21,5 | 21,2 | 20,7 | 19,7 | 20,4 | 21,9 | 24,2 |
| Diversen | 5,7 | 7,9 | 12,2 | 15,7 | 20,0 | 1,5 | 1,7 | 2,4 | 1,3 |
| Totaal der passiva ... | 245,9 | 282,2 | 319,9 | 356,8 | 426,3 | 464,5 | 525,5 | 577,3 | 631,1 |

¹ Deze post omvat hoofdzakelijk de kasmiddelen en de rekeningtegoeden bij de N.B.B. en het B.P.C.

² Inclusief de gekapitaliseerde rente.

XIV - 5. — ALGEMENE SPAAR- EN LIJFRENTEKAS
5c. — Voornaamste posten uit de balansen van de Lijfrentekassen
(Miljarden franken)

Bron : ASLK.

| | 1971 31 dec. | 1972 31 dec. | 1973 31 dec. | 1974 31 dec. | 1975 31 dec. | 1976 31 dec. | 1977 31 dec. | 1978 31 dec. | 1979 31 dec. |
|---|-----------------|-----------------|-----------------|-----------------|-----------------|-----------------|-----------------|-----------------|-----------------|
| ACTIVA | | | | | | | | | |
| Portefeuille : | | | | | | | | | |
| Directe Belgische staatsfondsen | 7,9 | 9,6 | 8,5 | 8,8 | 8,5 | 8,4 | 8,2 | 9,4 | 7,9 |
| Indirecte Belgische staatsfondsen en door de Staat gewaarborgde effecten | 13,9 | 12,4 | 13,7 | 13,2 | 14,1 | 13,3 | 13,5 | 12,6 | 13,8 |
| Obligaties van het Gemeentekrediet, van provincies, steden en gemeenten | 0,9 | 0,8 | 0,6 | 0,5 | 0,5 | 0,4 | 0,4 | 0,3 | 0,3 |
| Obligaties van Belgische vennootschappen en diversen | 0,5 | 0,5 | 0,4 | 0,4 | 0,4 | 0,4 | 0,4 | 0,4 | 0,4 |
| Totaal ... | 23,2 | 23,3 | 23,2 | 22,9 | 23,5 | 22,5 | 22,5 | 22,7 | 22,4 |
| PASSIVA | | | | | | | | | |
| Rentenfonds ¹ en wiskundige reserves ² | 23,3 | 23,2 | 23,1 | 23,2 | 23,4 | 23,2 | 23,0 | 22,9 | 22,6 |
| Reservefonds | 0,9 | 1,0 | 1,0 | 1,1 | 1,1 | 1,1 | 1,2 | 1,2 | 1,2 |
| Totaal ... | 24,2 | 24,2 | 24,1 | 24,3 | 24,5 | 24,3 | 24,2 | 24,1 | 23,8 |

¹ Het Rentenfonds omvat de reserves betreffende de uit de « Algemene Wet » voortvloeiende renten. Deze reserves omvatten de wiskundige reserves, de veiligheids- en de beheersreserves evenals de provisies, maar niet de reserves betreffende de renten gevestigd krachtens de wet van 16 maart 1865. Deze reserves komen voor in de balansen van de Levensverzekeringkas, onder de rubriek « Wiskundige reserves en provisies ».

² De zuiver wiskundige reserves werden verhoogd met een bepaald bedrag voor dekking van de kosten van uitkering der renten en van beheer en voor de vorming van een veiligheidsmarge.

XIV - 5. — ALGEMENE SPAAR- EN LIJFRENTEKAS
5d. — Voornaamste posten uit de balansen van de Levensverzekeringkas
(Miljarden franken)

Bron : ASLK.

| | 1971 31 dec. | 1972 31 dec. | 1973 31 dec. | 1974 31 dec. | 1975 31 dec. | 1976 31 dec. | 1977 31 dec. | 1978 31 dec. | 1979 31 dec. |
|--|-----------------|-----------------|-----------------|-----------------|-----------------|-----------------|-----------------|-----------------|-----------------|
| ACTIVA | | | | | | | | | |
| Portefeuille : | | | | | | | | | |
| Directe Belgische staatsfondsen | 2,8 | 3,9 | 4,0 | 4,4 | 4,7 | 4,7 | 4,7 | 4,7 | 2,9 |
| Indirecte Belgische staatsfondsen en door de Staat gewaarborgde effecten | 7,9 | 7,4 | 7,3 | 6,9 | 6,7 | 6,3 | 6,3 | 6,0 | 7,9 |
| Obligaties van het Gemeentekrediet, van provincies, steden en gemeenten | 0,1 | ... | ... | ... | ... | ... | ... | ... | ... |
| Obligaties van Belgische vennootschappen . | 0,2 | 0,2 | 0,1 | 0,1 | 0,1 | 0,1 | 0,1 | 0,4 | 0,7 |
| Hypothecaire leningen | 0,4 | 1,0 | 1,9 | 3,0 | 4,5 | 6,9 | 9,1 | 11,5 | 14,2 |
| Volkswoningen : Voorschotten aan erkende vennootschappen en aan de Nationale Maatschappij voor Huisvesting | 1,8 | 2,0 | 2,1 | 2,1 | 2,2 | 2,2 | 2,2 | 2,1 | 2,0 |
| Totaal ... | 13,2 | 14,5 | 15,4 | 16,5 | 18,2 | 20,2 | 22,4 | 24,7 | 27,7 |
| PASSIVA | | | | | | | | | |
| Wiskundige reserves en provisies ¹ | 8,2 | 8,9 | 10,1 | 11,0 | 12,4 | 14,1 | 16,2 | 18,3 | 20,8 |
| Reserve- en repartitiefonds | 4,7 | 5,2 | 5,5 | 5,9 | 6,3 | 6,6 | 6,8 | 7,2 | 7,7 |
| Totaal ... | 12,9 | 14,1 | 15,6 | 16,9 | 18,7 | 20,7 | 23,0 | 25,5 | 28,5 |

¹ Inclusief de reserves betreffende de krachtens de wet van 16 maart 1865 gevestigde renten.

XIV - 6. — NATIONALE MAATSCHAPPIJ VOOR KREDIET AAN DE NIJVERHEID

Voornaamste balansposten per 31 december

(Miljarden franken)

Bron : Jaarverslag van de N.M.K.N.

| | 1971 | 1972 | 1973 | 1974 | 1975 | 1976 | 1977 | 1978 | 1979 |
|--|-------|-------|-------|-------|-------|-------|-------|-------|-------|
| ACTIVA | | | | | | | | | |
| VASTGELEGDE MIDDELEN | 0,2 | 0,2 | 0,2 | 0,2 | 0,2 | 0,2 | 1,6 | 1,6 | 1,8 |
| BESCHIKBARE EN VLOTTENDE MIDDELEN : | | | | | | | | | |
| Voorlopige beleggingen | 19,6 | 19,8 | 16,8 | 18,0 | 22,1 | 16,2 | 41,4 | 26,6 | 13,1 |
| Uitstaande kredieten | | | | | | | | | |
| A. Kredieten gefinancierd door de Instelling voor eigen rekening : | | | | | | | | | |
| Investeringskredieten op lange en half lange termijn : | | | | | | | | | |
| 1. door de Belgische Staat gewaarborgd | 30,3 | 30,8 | 33,6 | 36,9 | 40,8 | 50,1 | 59,7 | 75,7 | 82,9 |
| 2. door de banken en financiële organismen gewaarborgd | 33,4 | 33,5 | 37,8 | 44,1 | 44,9 | 51,2 | 52,7 | 50,3 | 51,5 |
| 3. waarvan het risico ten laste van de Instelling valt | 53,3 | 54,0 | 55,5 | 60,2 | 63,2 | 66,9 | 66,7 | 68,0 | 69,5 |
| Handelskredieten | 1,3 | 2,0 | 2,4 | 2,7 | 5,3 | 6,4 | 5,7 | 4,7 | 7,0 |
| Uitvoerkredieten betaalbaar op half lange en lange termijn | 3,1 | 4,5 | 5,7 | 8,3 | 7,4 | 11,7 | 9,0 | 12,9 | 17,4 |
| Financiering van de door de Belgische Staat voor de staalnijverheid aangegane verbintenissen | — | — | — | — | — | — | — | — | 10,3 |
| Andere ¹ | 0,9 | 0,7 | 0,7 | 0,7 | 0,6 | 0,4 | 0,4 | 0,3 | 0,3 |
| B. Kredieten beheerd voor rekening van de Belgische Staat : | | | | | | | | | |
| 1. verrichtingen van het Fonds voor het Uitreden en het Aanbouwen van Zeeschepen | 4,4 | 4,5 | 5,2 | 6,5 | 8,9 | 11,4 | 13,4 | 18,3 | 22,0 |
| 2. andere ² | 1,8 | 1,7 | 1,6 | 1,5 | 1,4 | 1,6 | 1,4 | 1,2 | 1,1 |
| Diverse debiteuren | 1,4 | 1,4 | 2,2 | 2,2 | 2,2 | 2,5 | 3,4 | 3,4 | 5,3 |
| Overheidsfondsen en participaties | 1,3 | 2,7 | 2,7 | 2,7 | 2,7 | 3,0 | 3,0 | 3,0 | 3,0 |
| Diversen | 1,9 | 2,1 | 2,6 | 1,5 | 1,8 | 1,5 | 0,9 | 1,9 | 5,3 |
| Totaal ... | 152,9 | 157,9 | 167,0 | 185,5 | 201,5 | 223,1 | 259,3 | 267,9 | 290,5 |
| PASSIVA | | | | | | | | | |
| NIET OPEISBAAR | 1,2 | 1,4 | 1,5 | 1,6 | 1,6 | 1,6 | 1,5 | 1,6 | 3,5 |
| OPEISBAAR : | | | | | | | | | |
| Obligaties | 98,5 | 100,5 | 105,4 | 115,1 | 119,7 | 133,6 | 163,5 | 163,4 | 181,3 |
| Kasbons | 18,7 | 20,4 | 21,5 | 22,3 | 27,4 | 28,3 | 32,3 | 32,4 | 30,4 |
| Deposito's en diverse leningen | 12,9 | 13,3 | 17,0 | 22,3 | 22,7 | 26,7 | 26,3 | 28,3 | 28,4 |
| Geherdiscoteerde orderbriefjes | 4,5 | 3,9 | 3,5 | 3,9 | 7,4 | 6,1 | 5,5 | 5,7 | 6,5 |
| Diverse crediteuren | } 2,5 | 3,7 | 3,4 | 4,5 | 4,6 | 3,9 | 4,4 | 5,4 | 6,4 |
| Voorzieningen voor lasten en diverse risico's | | | | | | | | | |
| Belgische Staat : | | | | | | | | | |
| 1. Fonds voor het Uitreden en het Aanbouwen van Zeeschepen | 4,4 | 4,5 | 5,2 | 6,5 | 8,9 | 11,4 | 13,4 | 18,3 | 22,0 |
| 2. Andere ³ | 1,4 | 1,4 | 1,3 | 1,3 | 1,2 | 1,2 | 1,0 | 0,9 | 0,9 |
| Diversen | 8,8 | 8,8 | 8,2 | 8,0 | 8,0 | 8,0 | 8,9 | 9,1 | 9,9 |
| Totaal ... | 152,9 | 157,9 | 167,0 | 185,5 | 201,5 | 223,1 | 259,3 | 267,9 | 290,5 |

¹ Herstellkredieten (Oorlogs- en Waterschade) en kredieten in de vorm van financieringshuur.

² Kredieten voor hulp aan ondernemingen in moeilijkheden en hulp aan de pers, kredieten gefinancierd door het Marshall-Hulpfonds, door het Fonds

voor Hulpverlening aan de Steenkoolnijverheid en door het Fonds voor Hulpverlening aan de Belgische ex-Kolonialen uit Afrika.

³ Marshall-hulpfonds, Fonds voor Hulpverlening aan de Steenkoolnijverheid en Fonds voor Hulpverlening aan de Belgische ex-Kolonialen uit Afrika.

XIV · 7. — ALGEMENE STAAT DER PRIVATE SPAARKASSEN

(Miljarden franken)

Activa

| Posten | 1976 31 dec. | 1977 31 dec. | 1978 31 dec. | 1979 31 dec. | 1979 30 sept. | 1980 30 sept. | 1980 31 oktober | 1979 31 oktober |
|---|-----------------|-----------------|-----------------|-----------------|------------------|------------------|--------------------|--------------------|
| Kas, N.B.B., Postrekening | 1,7 | 2,3 | 2,5 | 3,4 | 1,7 | 2,1 | 1,9 | 2,6 |
| Daggeld | 1,3 | 1,2 | 0,7 | 1,2 | 0,4 | 1,5 | 0,4 | 0,5 |
| Tegoeden bij financiële instellingen | 10,7 | 8,2 | 7,4 | 12,7 | 7,9 | 12,1 | 8,3 | 11,0 |
| Schuldvorderingen en waarden op korte termijn (maximum één maand) | 2,1 | 2,3 | 2,5 | 2,9 | 3,0 | 3,5 | 3,1 | 2,5 |
| Handelspapier en facturen | 3,4 | 4,0 | 4,3 | 6,0 | 4,9 | 6,1 | 5,0 | 6,8 |
| Acceptdebiteuren | — | — | — | 0,3 | 0,2 | ... | 0,2 | ... |
| Voorschotten, kredietopeningen en leningen zonder hypothecaire waarborg | 30,9 | 38,3 | 44,6 | 50,3 | 47,4 | 53,9 | 47,9 | 54,3 |
| Effectenportefeuille en participaties | 151,0 | 172,3 | 191,9 | 204,5 | 208,0 | 222,4 | 206,0 | 221,5 |
| a) Schatkist- en Rentenfondscertificaten op hoogstens één jaar | (1,9) | (0,6) | (1,8) | (2,4) | (2,1) | (9,1) | (1,6) | (3,6) |
| b) Overheidsfondsen en gelijkgestelde effecten bedoeld in artikel 12, § 1, 4°, van de gecoördineerde bepalingen : | | | | | | | | |
| 1. Directe en indirecte schuld van de Belgische Staat | (58,1) | (66,7) | (79,9) | (88,4) | (92,1) | (92,1) | (90,5) | (98,3) |
| 2. Andere overheidsfondsen en gelijkgestelde effecten | (70,2) | (82,9) | (87,5) | (89,4) | (90,0) | (96,2) | (90,0) | (94,3) |
| c) Obligaties van Belgische vennootschappen | (14,4) | (15,5) | (15,9) | (16,9) | (16,6) | (16,5) | (16,7) | (16,8) |
| d) Aandelen, deelbewijzen of participaties van Belgische vennootschappen | (3,3) | (3,8) | (4,5) | (4,8) | (4,8) | (6,0) | (4,8) | (6,0) |
| e) Andere effecten | (3,1) | (2,8) | (2,3) | (2,6) | (2,4) | (2,5) | (2,4) | (2,5) |
| Hypothecaire leningen en hypothecaire kredietopeningen | 166,7 | 186,2 | 216,3 | 242,4 | 234,4 | 254,3 | 236,9 | 253,6 |
| Aandeelhouders of leden-vennoten | 3,1 | 3,4 | 3,4 | 3,4 | 3,4 | 3,4 | 3,4 | 3,4 |
| Diverse debiteuren | 2,0 | 2,9 | 3,5 | 4,2 | 3,4 | 4,3 | 3,5 | 3,9 |
| Diversen | 0,6 | 0,6 | 0,5 | 0,5 | 0,5 | 0,4 | 0,5 | 0,5 |
| Totaal van het beschikbaar en realiseerbaar ... | 373,5 | 421,7 | 477,6 | 531,8 | 515,2 | 564,0 | 517,1 | 560,6 |
| Inrichtingskosten en andere immateriële activa | 0,1 | ... | ... | ... | ... | 0,1 | ... | 0,1 |
| Gebouwen en gronden | 3,5 | 4,0 | 4,7 | 5,4 | 5,2 | 5,9 | 5,4 | 6,0 |
| Onroerende leasing | 1,0 | 1,0 | 0,9 | 0,8 | 0,8 | 0,8 | 0,8 | 0,8 |
| Materieel en meubilair | 0,3 | 0,3 | 0,4 | 0,5 | 0,5 | 0,6 | 0,5 | 0,6 |
| Roerende leasing | 0,2 | 0,3 | 0,3 | 0,3 | 0,3 | 0,3 | 0,3 | 0,3 |
| Wettelijk verplichte borgstellingen | ... | ... | ... | ... | ... | — | ... | — |
| Totaal van het vastliggend ... | 5,1 | 5,6 | 6,3 | 7,0 | 6,8 | 7,7 | 7,0 | 7,8 |
| Overgangsrekeningen ¹ | 9,7 | 12,0 | 12,4 | 13,5 | 13,3 | 13,7 | 14,1 | 14,7 |
| Totaal der activa ... | 388,3 | 439,3 | 496,3 | 552,3 | 535,3 | 585,4 | 538,2 | 583,1 |
| waarvan : beleggingen bij voorrecht bestemd om de terugbetaling te waarborgen van de spaarfondsen bedoeld in artikel 1 van de gecoördineerde bepalingen | 359,8 | 405,9 | 460,6 | 511,3 | 494,7 | 541,7 | 497,3 | 538,9 |
| nuttige pandwaarde van deze beleggingen na aftrek van de passiva die betrekking hebben op deze beleggingen | 354,5 | 399,7 | 451,5 | 501,5 | 485,9 | 531,0 | 488,2 | 528,6 |

¹ Inclusief de resultatenrekeningen.

XIV . 7. — ALGEMENE STAAT DER PRIVATE SPAARKASSEN

(Miljarden franken)

Passiva

| Posten | 1976 31 dec. | 1977 31 dec. | 1978 31 dec. | 1979 31 dec. | 1979 30 sept. | 1980 30 sept. | 1979 31 oktober | 1980 31 oktober |
|--|-----------------|-----------------|-----------------|-----------------|------------------|------------------|--------------------|--------------------|
| Spaarfondsen bedoeld in artikel 1 van de gecoördineerde bepalingen, terugbetaalbaar binnen termijnen van : | | | | | | | | |
| a) ten hoogste twee jaar | 255,7 | 282,0 | 320,5 | 349,1 | 330,2 | 333,6 | 330,7 | 329,1 |
| b) meer dan twee jaar maar minder dan vijf jaar ... | 24,6 | 28,3 | 31,1 | 32,3 | 32,3 | 41,3 | 32,4 | 42,4 |
| c) vijf jaar of meer | 71,9 | 85,3 | 93,9 | 113,7 | 108,1 | 138,2 | 110,2 | 139,5 |
| Technische reserves | 0,8 | 0,8 | 0,8 | 0,8 | 0,9 | 0,8 | 0,8 | 0,8 |
| Reconstitutiefondsen | 3,1 | 3,4 | 3,8 | 4,2 | 4,1 | 4,7 | 4,1 | 4,7 |
| Schuldeisers gedekt door zakelijke zekerheden | 0,6 | 0,8 | 0,8 | 0,9 | 0,3 | 0,4 | 0,2 | 0,4 |
| Leningen : | | | | | | | | |
| a) daggeld | ... | ... | ... | 0,1 | ... | 0,4 | 0,1 | ... |
| b) bij de N.B.B. | ... | ... | 0,6 | ... | 0,3 | 0,1 | 0,2 | 0,2 |
| c) bij andere financiële instellingen | 0,7 | 1,1 | 2,0 | 1,5 | 1,6 | 2,9 | 1,8 | 2,7 |
| Geaccepteerde wissels | — | — | — | — | — | — | ... | — |
| Herdiscoteerders | ... | 0,4 | 0,5 | 2,7 | 1,2 | 1,1 | 1,6 | 1,4 |
| Mobilisering van het actief | 0,4 | 0,4 | 0,4 | 0,5 | 0,4 | 0,5 | 0,5 | 0,5 |
| Andere verbintenissen op hoogstens één maand | 1,1 | 1,4 | 1,3 | 1,9 | 0,8 | 1,0 | 0,6 | 1,0 |
| Diverse crediteuren | 1,0 | 1,3 | 1,3 | 1,5 | 1,6 | 2,4 | 1,2 | 1,8 |
| Voorzieningen voor lasten | 2,5 | 3,3 | 4,7 | 4,9 | 3,9 | 4,3 | 3,8 | 4,3 |
| Diversen | 0,6 | 0,6 | 0,5 | 0,5 | 0,5 | 0,5 | 0,5 | 0,4 |
| Totaal van het opvraagbaar ... | 363,0 | 409,1 | 462,2 | 514,6 | 486,2 | 532,2 | 488,7 | 529,2 |
| Eigen middelen : | | | | | | | | |
| a) kapitaal | 7,6 | 8,0 | 8,5 | 8,8 | 8,7 | 9,1 | 8,8 | 9,1 |
| b) wettelijke reserve | 0,6 | 0,7 | 0,7 | 0,7 | 0,8 | 0,8 | 0,8 | 0,8 |
| c) andere reserves | 7,1 | 7,8 | 9,1 | 10,4 | 10,2 | 11,3 | 10,2 | 11,3 |
| Actiefrechtzettingen | 1,2 | 1,9 | 2,8 | 3,8 | 2,8 | 3,8 | 2,8 | 3,8 |
| Overgangsrekeningen ¹ | 8,8 | 11,8 | 13,0 | 14,0 | 26,6 | 28,2 | 26,9 | 28,9 |
| Totaal der passiva ... | 388,3 | 439,3 | 496,3 | 552,3 | 535,3 | 585,4 | 538,2 | 583,1 |

¹ Inclusief de resultatenrekeninget.

XIV - 8. — GEMEENTEKREDIET VAN BELGIË

(Miljarden franken)

Bron : Gemeentekrediet van België.

| Periode | Financiering van de investeringsuitgaven van de gewestelijke en plaatselijke overheid en van de instellingen van de provinciale en gemeentelijke sectoren | | | | | | | | | | Verrichtingen in rekening-courant van de gewestelijke en plaatselijke overheid en van de instellingen van de provinciale en gemeentelijke sectoren (gewone uitgaven) | | | | |
|------------------------|---|---|--|--|---|------------------------------------|---|----------------------------------|---|--------|--|--|---|-------|--|
| | Rekeningen « Toelagen en leningsgelden » | | | | | | | | | | Schuld op korte, halflange en lange termijn tegenover het Gemeentekrediet van België (aan het einde van de periode) | Kredietverplichtingen van het Gemeentekrediet van België (aan het einde van de periode) | Gemiddelde van de gezamenlijke dagelijkse saldi | | Totaal van de over het debet van die rekeningen uitgevoerde betalingen |
| | Saldo beschikbaar bij de aanvang van de periode | Stortingen | | Kapitaal-toelagen gestort door de Staat en de provincies en andere ontvangsten | Totaal (2) + (3) + (4) = (5) | Opvragingen | | | Saldo beschikbaar aan het einde van de periode (1) + (5) - (8) = (9) | Credit | | | Debet | | |
| | | Leningen ter beschikking gesteld van de kredietnemers | Leningen waarvan de lasten door de kredietnemers gedragen worden | | | Voor de terugbetaling van leningen | Voor betaling van buitengewone uitgaven | Totaal (6) + (7) = (8) | | | | | | | |
| (1) | (2) | (3) | (4) | (5) | (6) | (7) | (8) | (9) | (10) | (11) | (12) | (13) | (14) | | |
| 1971 | 10,0 | 18,9 | 3,3 | 5,7 | 27,9 | 0,8 | 26,8 | 27,6 | 10,3 | 140,2 | 15,3 | 5,1 | 7,3 | 108,5 | |
| 1972 | 10,3 | 22,1 | 3,5 | 6,2 | 31,8 | 0,7 | 30,3 | 31,0 | 11,1 | 157,3 | 15,2 | 5,9 | 8,7 | 106,8 | |
| 1973 | 11,1 | 25,9 | 3,7 | 6,7 | 36,3 | 0,8 | 33,5 | 34,3 | 13,1 | 178,6 | 20,5 | 5,9 | 12,0 | 125,2 | |
| 1974 | 13,1 | 31,5 | 4,7 | 9,3 | 45,5 | 0,9 | 42,2 | 43,1 | 15,5 | 204,4 | 18,0 | 7,6 | 17,5 | 152,1 | |
| 1975 | 15,5 | 35,8 | 5,3 | 10,5 | 51,6 | 1,1 | 47,6 | 48,7 | 18,4 | 234,5 | 24,0 | 7,4 | 25,8 | 198,6 | |
| 1976 | 18,4 | 42,2 | 6,0 | 11,8 | 60,0 | 1,5 | 56,7 | 58,2 | 20,2 | 272,0 | 25,1 | 8,5 | 31,1 | 228,3 | |
| 1977 | 20,2 | 33,1 | 8,1 | 16,5 | 57,7 | 3,2 | 54,3 | 57,5 | 20,4 | 303,0 | 26,1 | 9,1 | 30,3 | 285,1 | |
| 1978 | 20,4 | 38,6 | 7,8 | 16,8 | 63,2 | 4,1 | 57,2 | 61,3 | 22,3 | 331,0 | 30,8 | 11,1 | 31,6 | 315,3 | |
| 1977 2° kwartaal | 20,3 | 7,2 | 2,0 | 4,0 | 13,2 | 0,2 | 12,7 | 12,9 | 20,6 | 290,6 | 25,7 | 7,2 | 28,8 | 72,2 | |
| 1977 3° kwartaal | 20,6 | 6,4 | 2,0 | 3,6 | 12,0 | 0,3 | 12,7 | 13,0 | 19,6 | 297,1 | 27,6 | 7,4 | 32,0 | 71,8 | |
| 1977 4° kwartaal | 19,6 | 10,7 | 1,8 | 5,4 | 17,9 | 2,4 | 14,7 | 17,1 | 20,4 | 303,0 | 26,1 | 11,0 | 28,4 | 68,3 | |
| 1978 1° kwartaal | 20,4 | 10,9 | 1,6 | 5,5 | 18,0 | 0,6 | 16,7 | 17,3 | 21,1 | 311,4 | 27,6 | 11,0 | 30,3 | 86,2 | |
| 1978 2° kwartaal | 21,1 | 8,2 | 1,5 | 2,2 | 11,9 | 0,5 | 10,5 | 11,0 | 22,0 | ----- | 29,6 | 10,6 | 31,3 | 75,8 | |
| 1978 3° kwartaal | 22,0 | 9,1 | 2,4 | 3,8 | 15,3 | 0,5 | 14,1 | 14,6 | 22,7 | ----- | 30,6 | 10,0 | 34,5 | 76,4 | |
| 1978 4° kwartaal | 22,7 | 10,4 | 2,3 | 5,3 | 18,0 | 2,5 | 15,9 | 18,4 | 22,3 | 331,0 | 30,8 | 13,0 | 30,4 | 76,9 | |
| 1979 1° kwartaal | 22,3 | 9,7 | 2,3 | 3,9 | 15,9 | 1,2 | 13,3 | 14,5 | 23,7 | 339,6 | 36,0 | 12,3 | 37,7 | 89,3 | |
| 1979 2° kwartaal | 23,7 | 10,4 | 2,0 | 3,3 | 15,7 | 0,8 | 12,2 | 13,0 | 26,4 | 348,9 | 35,2 | 12,9 | 36,6 | 72,1 | |
| 1978 Juni | 22,1 | 3,0 | 0,4 | 0,5 | 3,9 | 0,1 | 3,9 | 4,0 | 22,0 | ----- | 29,6 | 11,0 | 31,8 | 16,8 | |
| 1978 Juli | 22,0 | 3,5 | 1,1 | 1,6 | 6,2 | 0,2 | 6,0 | 6,2 | 22,0 | 318,7 | 28,3 | 10,0 | 38,8 | 37,9 | |
| 1978 Augustus | 22,0 | 2,2 | 0,6 | 1,1 | 3,9 | 0,2 | 4,2 | 4,4 | 21,5 | ----- | 31,0 | 10,7 | 32,6 | 20,8 | |
| 1978 September | 21,5 | 3,4 | 0,7 | 1,1 | 5,2 | 0,1 | 3,9 | 4,0 | 22,7 | ----- | 30,6 | 9,2 | 32,0 | 17,7 | |
| 1978 Oktober | 22,7 | 3,7 | 1,0 | 1,7 | 6,4 | 0,9 | 5,2 | 6,1 | 23,0 | 324,5 | 30,9 | 10,2 | 31,9 | 24,6 | |
| 1978 November | 23,0 | 3,5 | 0,7 | 1,5 | 5,7 | 0,8 | 5,0 | 5,8 | 22,9 | 327,9 | 29,6 | 15,3 | 29,0 | 28,1 | |
| 1978 December | 22,9 | 3,2 | 0,6 | 2,1 | 5,9 | 0,8 | 5,7 | 6,5 | 22,3 | 331,0 | 30,8 | 13,4 | 30,4 | 24,2 | |
| 1979 Januari | 22,3 | 3,3 | 0,4 | 1,4 | 5,1 | 0,2 | 4,5 | 4,7 | 22,7 | 331,7 | 28,8 | 12,9 | 36,6 | 42,3 | |
| 1979 Februari | 22,7 | 2,7 | 0,5 | 1,1 | 4,3 | 0,3 | 4,4 | 4,7 | 22,3 | 334,7 | 31,9 | 11,3 | 39,4 | 21,8 | |
| 1979 Maart | 22,3 | 3,7 | 1,4 | 1,4 | 6,5 | 0,7 | 4,4 | 5,1 | 23,7 | 339,6 | 36,0 | 12,7 | 37,1 | 25,2 | |
| 1979 April | 23,7 | 3,6 | 0,8 | 1,0 | 5,4 | 0,2 | 3,0 | 3,2 | 25,9 | 340,8 | 35,1 | 13,8 | 33,8 | 26,5 | |
| 1979 Mei | 25,9 | 3,0 | 0,3 | 1,0 | 4,3 | 0,2 | 4,1 | 4,3 | 25,9 | 344,5 | 36,4 | 12,7 | 36,4 | 24,9 | |
| 1979 Juni | 25,9 | 3,8 | 0,9 | 1,3 | 6,0 | 0,4 | 5,1 | 5,5 | 26,4 | 348,9 | 35,2 | 12,2 | 39,6 | 20,7 | |

XIV . 9. — LEVENSVZERKERINGSMAATSCHAPPIJEN

Voornaamste balansposten
(Miljarden franken)

Bron : M.E.Z., Controledienst voor de Verzekeringen.

| | 1970 | 1971 | 1972 | 1973 | 1974 | 1975 | 1976 | 1977 | 1978 |
|---|------|------|------|-------|-------|-------|-------|-------|-------|
| Belgische maatschappijen | | | | | | | | | |
| ACTIVA | | | | | | | | | |
| Onroerende goederen | 9,3 | 12,1 | 13,4 | 15,9 | 16,3 | 18,1 | 21,7 | 23,1 | 22,8 |
| Hypothecaire leningen | 22,6 | 25,0 | 26,4 | 30,2 | 34,4 | 38,8 | 42,4 | 60,3 | 70,8 |
| Voorschotten op polissen | 2,7 | 3,0 | 3,1 | 3,3 | 3,9 | 4,2 | 4,8 | 3,5 | 6,1 |
| Effecten : | | | | | | | | | |
| Belgische staatsfondsen en ermee gelijkgestelde waarden | 21,6 | 23,3 | 24,5 | 26,7 | 28,8 | 31,4 | 33,3 | 48,1 | 50,9 |
| Buitenlandse effecten | 3,5 | 3,5 | 3,7 | 4,0 | 4,1 | 4,7 | 5,5 | 2,6 | 4,2 |
| Obligaties van Belg. vennootschappen . | 14,0 | 14,5 | 15,6 | 17,9 | 18,9 | 21,6 | 27,1 | 28,7 | 27,9 |
| Aandelen van Belg. vennootschappen ... | 5,0 | 4,9 | 6,2 | 6,5 | 6,9 | 7,4 | 9,3 | 10,8 | 13,3 |
| Totaal voor de effecten ... | 44,1 | 46,2 | 50,0 | 55,0 | 58,7 | 65,1 | 75,2 | 90,2 | 96,3 |
| PASSIVA | | | | | | | | | |
| Verstreckte borgtochten | 0,6 | 0,8 | 0,7 | 0,9 | 0,9 | 1,0 | ... | ... | ... |
| Wiskundige reserves ¹ | 80,1 | 87,1 | 94,8 | 104,0 | 114,6 | 128,5 | 145,9 | 189,5 | 209,9 |

Buitenlandse maatschappijen

| | | | | | | | | | |
|---|------|------|------|------|------|------|------|------|------|
| ACTIVA | | | | | | | | | |
| Onroerende goederen | 3,1 | 3,3 | 3,5 | 3,5 | 3,9 | 4,2 | 2,8 | 2,6 | 2,0 |
| Hypothecaire leningen | 6,6 | 6,9 | 7,3 | 7,9 | 8,6 | 9,4 | 8,7 | 7,7 | 8,5 |
| Voorschotten op polissen | 0,7 | 0,7 | 0,7 | 0,7 | 0,7 | 0,7 | 0,6 | 0,4 | 0,5 |
| Effecten : | | | | | | | | | |
| Belgische staatsfondsen en ermee gelijkgestelde waarden | 8,4 | 8,9 | 9,2 | 9,3 | 9,9 | 10,4 | 9,2 | 9,4 | 10,9 |
| Buitenlandse effecten | 0,8 | 1,0 | 1,0 | 0,9 | 0,8 | 1,0 | 1,0 | 0,4 | 0,6 |
| Obligaties van Belg. vennootschappen . | 1,6 | 2,0 | 2,5 | 2,7 | 2,7 | 2,8 | 2,5 | 2,2 | 2,0 |
| Aandelen van Belg. vennootschappen ... | 1,0 | 1,1 | 1,2 | 1,4 | 1,3 | 1,6 | 1,4 | 0,9 | 1,1 |
| Totaal voor de effecten ... | 11,8 | 13,0 | 13,9 | 14,3 | 14,7 | 15,8 | 14,1 | 12,9 | 14,6 |
| PASSIVA | | | | | | | | | |
| Verstreckte borgtochten | 0,2 | 0,2 | 0,2 | 0,3 | 0,3 | 0,3 | ... | ... | ... |
| Wiskundige reserves ¹ | 21,7 | 23,2 | 24,9 | 26,3 | 28,0 | 30,2 | 25,8 | 23,6 | 26,0 |

¹ Deze reserves omvatten eveneens de schadereserves, de technische participatiereserves en de waarborgreserves.

Bibliografische referenties : Belgisch Staatsblad : a) Verlag van het Rentenfonds over de verrichtingen van het jaar; b) Ministerie van Verkeerswezen : Postchecks. — Verslagen over de verrichtingen en de toestand van de ASLK

van België. — Statistisch Jaarboek voor België. — Statistisch Tijdschrift van het N.I.S. — Jaarverslagen van de N.M.K.N., de Bankcommissie en het Gemeentekrediet van België.

XV. — FINANCIËLE ACTIVA

XV - 1. — FINANCIËLE ACTIVA IN HET BEZIT VAN DE OVERHEID EN VAN DE BEDRIJVEN¹ EN PARTICULIEREN

(Veranderingen in miljarden franken)

| Periode | In het bezit van de overheid ² | | | | | | In het bezit van de bedrijven en particulieren ⁶ | Eindtotaal (8) = (6) + (7) |
|------------------------------------|---|--|--|----------------------------------|--|--|---|--------------------------------------|
| | Giraal geld ³ | Andere activa voor ten hoogste een jaar ⁴ | | | Activa voor meer dan een jaar ⁴ | Totaal (6) = (1) + (4) + (5) | | |
| | | Bij de nationale financiële instellingen ⁵ | Bij de nationale niet-financiële sectoren | Totaal (4) = (2) + (3) | | | | |
| (1) | (2) | (3) | (4) | (5) | (6) | (7) | (8) | |
| 1972 | + 1,3 | + 3,7 | ... | + 3,7 | + 1,6 | + 6,6 | + 272,5 | + 279,1 |
| 1973 | + 5,8 | + 7,7 | ... | + 7,7 | + 2,6 | + 16,1 | + 277,2 | + 293,3 |
| 1974 | + 5,6 | + 3,3 | - 0,2 | + 3,1 | + 2,3 | + 11,0 | + 285,0 | + 296,0 |
| 1975 | + 5,4 | + 0,8 | + 0,3 | + 1,1 | - 0,6 | + 5,9 | + 361,2 | + 367,1 |
| 1976 | + 8,8 | - 2,4 | - 0,3 | - 2,7 | + 1,9 | + 8,0 | v+ 440,9 | v+ 448,9 |
| 1977 | - 0,5 | + 4,0 | + 0,2 | + 4,2 | - 0,5 | + 3,2 | v+ 443,5 | v+ 446,7 |
| 1978 | + 3,7 | + 7,7 | - 0,1 | + 7,6 | + 0,2 | + 11,5 | v+ 440,8 | v+ 452,3 |
| 1979 | + 6,0 | + 6,4 | + 0,2 | + 6,6 | + 3,1 | + 15,7 | v+ 458,8 | v+ 474,5 |
| 1978 3 ^e kwartaal | - 0,8 | + 1,3 | ... | + 1,3 | - 0,2 | + 0,3 | v+ 57,3 | v+ 57,6 |
| 4 ^e kwartaal | + 0,6 | + 3,3 | ... | + 3,3 | + 0,5 | + 4,4 | v+ 94,1 | v+ 98,5 |
| 1979 1 ^e kwartaal | - 3,4 | + 11,5 | + 0,1 | + 11,6 | + 0,8 | + 9,0 | v+ 154,0 | v+ 163,0 |
| 2 ^e kwartaal | + 8,0 | - 10,6 | ... | - 10,6 | + 1,8 | - 0,8 | v+ 130,5 | v+ 129,7 |
| 3 ^e kwartaal | - 7,9 | - 3,8 | + 0,2 | - 3,6 | ... | - 11,5 | v+ 94,0 | v+ 82,5 |
| 4 ^e kwartaal | + 9,3 | + 9,3 | - 0,1 | + 9,2 | + 0,5 | + 19,0 | v+ 80,3 | v+ 99,3 |
| 1980 1 ^e kwartaal | - 4,0 | + 11,8 | + 0,2 | + 12,0 | + 1,3 | + 9,3 | v+ 125,5 | v+ 134,8 |
| 2 ^e kwartaal | + 5,2 | - 6,9 | + 0,3 | - 6,6 | - 0,7 | - 2,1 | v+ 146,1 | v+ 144,0 |
| 3 ^e kwartaal | - 4,4 | - 10,8 | ... | - 10,8 | ... | - 15,2 | v+ 79,3 | v+ 64,1 |

¹ Privé-bedrijven die geen financiële instellingen zijn, overheidsbedrijven, instellingen voor verzekering op het leven en tegen arbeidsongevallen, en pensioenfondsen.

² De gewone rekening van de Schatkist bij de N.B.B. wordt niet beschouwd als een financieel actief in het bezit van de overheid.

³ Veranderingen van de uitstaande bedragen die voorkomen in kolom (8) van tabel XIII-4b.

⁴ Oorspronkelijke looptijd.

⁵ Andere dan de instellingen voor verzekering op het leven en tegen arbeidsongevallen, en pensioenfondsen.

⁶ Zie tabel XV-2.

**XY - 2. — FINANCIËLE ACTIVA
IN HET BEZIT VAN DE BEDRIJVEN¹ EN PARTICULIEREN**

(Veranderingen in miljarden franken)

| Periode | Activa in Belgische franken | | | | Activa in buitenlandse valuta's | | | Andere activa 8 (R) | Eind-totaal (9) = (4) + (7) + (8) |
|------------------------------------|-----------------------------------|---|---|--------------------------------|--|---|------------------------------|---------------------------|---|
| | Monetaire kasmiddelen 2 (1) | Andere activa voor ten hoogste een jaar 3 4 (2) | Activa voor meer dan een jaar 3 5 (3) | Totaal (4) = (1) tot (3) | Voor ten hoogste een jaar 3 (Deposito's) 6 (5) | Voor meer dan een jaar 3 (Effecten) 7 (6) | Totaal (7) = (5) + (6) | | |
| 1972 | + 64,7 | +103,7 | + 63,7 | +232,1 | - 2,2 | + 33,3 | + 31,1 | + 9,3 | +272,5 |
| 1973 | + 31,9 | +139,4 | + 81,9 | +253,2 | + 5,4 | + 25,7 | + 31,1 | - 7,1 | +277,2 |
| 1974 | + 34,4 | +140,2 | + 96,3 | +270,9 | + 13,2 | + 13,8 | + 27,0 | - 12,9 | +285,0 |
| 1975 | + 91,9 | +124,6 | +112,9 | +329,4 | + 7,5 | + 32,5 | + 40,0 | - 8,2 | +361,2 |
| 1976 | + 37,2 | +200,3 | v+151,0 | v+388,5 | + 10,0 | + 14,2 | + 24,2 | v+ 28,2 | v+440,9 |
| 1977 | + 72,8 | +112,8 | v+222,9 | v+408,5 | + 18,9 | + 16,7 | + 35,6 | v- 0,6 | v+443,5 |
| 1978 | + 48,2 | +173,0 | v+169,0 | v+390,2 | + 1,8 | + 20,2 | + 21,5 | v+ 29,1 | v+440,8 |
| 1979 | + 26,5 | +147,9 | v+207,4 | v+381,8 | + 20,3 | + 11,3 | + 31,6 | v+ 45,4 | v+458,8 |
| 1978 3 ^e kwartaal | - 26,2 | + 35,1 | v+ 33,5 | v+ 42,4 | + 7,6 | + 5,6 | + 13,2 | v+ 1,7 | v+ 57,3 |
| 4 ^e kwartaal | + 13,1 | + 63,0 | v+ 23,7 | v+ 99,8 | - 2,8 | + 7,4 | + 4,6 | v- 10,3 | v+ 94,1 |
| 1979 1 ^e kwartaal | + 4,8 | + 52,8 | v+ 60,8 | v+118,4 | + 0,6 | + 5,1 | + 5,7 | v+ 29,9 | v+154,0 |
| 2 ^e kwartaal | + 50,7 | + 10,8 | v+ 47,9 | v+109,4 | + 6,0 | + 3,0 | + 9,0 | v+ 12,1 | v+130,5 |
| 3 ^e kwartaal | - 48,3 | + 22,7 | v+ 66,5 | v+ 40,9 | + 7,0 | + 2,9 | + 9,9 | v+ 43,2 | v+ 94,0 |
| 4 ^e kwartaal | + 19,3 | + 61,6 | v+ 32,2 | v+113,1 | + 6,7 | + 0,3 | + 7,0 | v- 39,8 | v+ 80,3 |
| 1980 1 ^e kwartaal | - 32,1 | + 60,5 | v+ 50,6 | v+ 79,0 | + 25,7 | - 0,4 | + 25,3 | v+ 21,2 | v+125,5 |
| 2 ^e kwartaal | + 57,7 | - 8,6 | v+ 92,0 | v+141,1 | + 5,4 | + 8,3 | + 13,7 | v- 8,7 | v+146,1 |
| 3 ^e kwartaal | - 29,0 | + 5,4 | v+ 45,5 | v+ 21,9 | + 4,6 | + 7,1 | + 11,7 | v+ 45,7 | v+ 79,3 |

¹ Privé-bedrijven die geen financiële instellingen zijn, overheidsbedrijven, instellingen voor verzekering op het leven en tegen arbeidsongevallen, en pensioenfondsen.

² Veranderingen van de uitstaande bedragen die voorkomen in de kolom (5) van tabel XIII-4b.

³ Oorspronkelijke looptijd.

⁴ Zie tabel XV-3a, kolom (8).

⁵ Zie tabel XV-4, kolom (4).

⁶ Zie tabel XV-3a, kolom (11).

⁷ Zie tabel XV-4, kolom (7).

⁸ Activa waarvoor de indeling in Belgische franken en in buitenlandse valuta's niet bekend is of geen zin heeft. Vooral netto-commerciële vorderingen van bedrijven op het buitenland en directe investeringen in het buitenland, evenals het bedrag dat bekomen wordt door van de vorderingen van de financiële instellingen hun schulden af te trekken die als financiële activa opgetekend zijn in de kolommen (1) tot (7).

XV - 3a. — FINANCIËLE ACTIVA IN HET BEZIT VAN DE BEDRIJVEN EN PARTICULIEREN
 NIET-MONETAIRE ACTIVA VOOR TEN HOOGSTE EEN JAAR

(Veranderingen in miljarden franken)

| Periode | Bij de nationale financiële instellingen 4 | | | | | In Belgische franken | | | | | In buitenlandse valuta* | |
|------------------|--|-----------------------|-------------------|----------|-------------------|---|---------|-------------------|--------|------------|-------------------------|-------------------|
| | Deposito's op gewone boekjes | Deposito's op termijn | Ras- en spaarbons | Diversen | Totaal | Bij de nationale financiële instellingen en in het buitenland | Totaal | In het buitenland | Totaal | Eindtotaal | (11) = (9) + (10) | (12) = (8) + (11) |
| | (1) | (2) | (3) | (4) | (5) = (1) tot (4) | (6) | (7) | (8) = (5) + (7) | (9) | (10) | (11) | (12) |
| 1972 | + 88,1 | + 4,0 | + 4,8 | + 1,4 | + 98,3 | + 37,7 | + 5,4 | + 103,7 | - 0,5 | - 1,7 | - 2,2 | + 101,5 |
| 1973 | + 70,2 | + 48,3 | + 7,6 | + 0,5 | + 126,6 | + 64,7 | + 12,8 | + 139,4 | + 2,6 | + 2,8 | + 5,4 | + 144,8 |
| 1974 | + 51,2 | + 41,1 | + 6,6 | + 0,4 | + 99,3 | + 44,6 | + 40,9 | + 140,2 | + 5,7 | + 7,5 | + 13,2 | + 153,4 |
| 1975 | + 136,7 | - 4,9 | + 10,4 | + 1,8 | + 144,0 | - 19,4 | + 124,6 | + 140,2 | + 5,6 | + 1,9 | + 7,5 | + 132,1 |
| 1976 | + 106,0 | + 69,7 | + 4,5 | - 4,2 | + 176,0 | + 88,7 | + 24,3 | + 200,3 | + 8,4 | + 1,6 | + 10,0 | + 210,3 |
| 1977 | + 102,9 | - 1,5 | + 5,3 | + 1,1 | + 107,8 | + 38,1 | + 5,0 | + 112,8 | + 4,4 | + 14,5 | + 18,9 | + 131,7 |
| 1978 | + 105,9 | + 34,9 | + 14,5 | + 1,3 | + 156,6 | + 65,1 | + 16,4 | + 173,0 | - 6,1 | + 7,4 | + 1,3 | + 174,3 |
| 1979 | + 72,3 | + 34,3 | - 4,0 | + 0,5 | + 103,1 | + 58,8 | + 44,8 | + 147,9 | + 8,0 | + 12,3 | + 20,3 | + 168,2 |
| 1978 3e kwartaal | + 14,6 | + 20,0 | - 0,2 | + 2,3 | + 36,7 | + 20,6 | - 1,6 | + 35,1 | + 0,7 | + 6,9 | + 7,6 | + 42,7 |
| 1978 4e kwartaal | + 54,9 | + 2,0 | + 6,9 | - 4,5 | + 59,3 | + 18,4 | + 3,7 | + 63,0 | - 2,4 | - 0,4 | - 2,8 | + 60,2 |
| 1979 1e kwartaal | + 17,9 | + 25,8 | - 3,3 | + 5,1 | + 45,5 | + 27,7 | + 7,3 | + 32,8 | + 1,1 | - 0,5 | + 0,6 | + 53,4 |
| 1979 2e kwartaal | + 17,6 | - 2,9 | - 1,4 | + 4,4 | + 7,1 | + 0,9 | + 3,7 | + 10,8 | + 3,8 | + 2,2 | + 6,0 | + 16,8 |
| 1979 3e kwartaal | - 7,5 | + 20,6 | - 1,4 | + 1,8 | + 9,9 | + 12,8 | + 10,8 | + 22,7 | + 1,7 | + 5,3 | + 7,0 | + 29,7 |
| 1979 4e kwartaal | + 44,3 | - 0,1 | + 3,6 | - 7,2 | + 40,6 | + 13,1 | + 21,0 | + 61,6 | + 1,4 | + 5,3 | + 6,7 | + 68,3 |
| 1980 1e kwartaal | - 45,4 | + 86,6 | - 10,3 | + 7,9 | + 38,8 | + 32,3 | + 21,7 | + 60,5 | + 9,1 | + 16,6 | + 25,7 | + 86,2 |
| 1980 2e kwartaal | - 34,9 | + 0,9 | - 2,5 | - 0,2 | - 36,7 | - 13,8 | + 28,1 | - 8,6 | + 3,1 | + 2,3 | + 5,4 | - 3,2 |
| 1980 3e kwartaal | + 6,1 | + 0,9 | - 2,1 | - 2,7 | - 6,2 | + 5,8 | + 11,6 | + 5,4 | - 1,2 | + 5,8 | + 4,6 | + 10,0 |

1 Privé-bedrijven die geen financiële instellingen zijn, overheidsbedrijven, instellingen voor verzekering op het leven en tegen arbeidsongevallen, en pensioenfondsen.

2 Oorspronkelijke looptijd.

3 Andere dan de instellingen voor verzekering op het leven en tegen arbeidsongevallen, en pensioenfondsen.

4 Voor de uitstaande bedragen, zie tabel XV-3b, kolommen (1) tot (6).
 5 Cijfers van kolom (2) van tabel XIII-3, na aftrek van de tegoeden van de spaarkassen, de hypotheek- en kapitaalverzekeringsschepingen en de kredietinstellingen van de overheidssector.
 6 Voor de uitstaande bedragen, zie tabel XV-3b, kolom (7).

**XV - 3b. — FINANCIËLE ACTIVA IN HET BEZIT VAN DE BEDRIJVEN ¹ EN PARTICULIEREN
NIET-MONETAIRE ACTIVA VOOR TEN HOOGSTE EEN JAAR ²
BIJ DE NATIONALE FINANCIËLE INSTELLINGEN ³**

(Miljarden franken)

| Einde periode | In Belgische franken | | | | | | In buitenlandse valuta's | Eindtotaal (8) = (5) + (7) |
|------------------|---|-------------------------------------|---------------------------------|---------------------|------------------------------------|--|--------------------------------|--------------------------------------|
| | Deposito's op gewone boekjes (1) | Deposito's op termijn (2) | Kas- en spaarbons (3) | Diversen (4) | Totaal (5) = (1) tot (4) | waarvan : Bij de overwegend geld- scheppende instellingen ⁴ (6) | | |
| 1972 | 420,5 | 152,1 | 45,2 | 5,1 | 622,9 | 240,1 | 9,1 | 632,0 |
| 1973 | 490,7 | 200,4 | 52,8 | 5,6 | 749,5 | 304,8 | 11,7 | 761,2 |
| 1974 | 541,9 | 241,5 | 59,4 | 6,0 | 848,8 | 349,4 | 17,4 | 866,2 |
| 1975 | 678,6 | 236,6 | 69,8 | 7,8 | 992,8 | 389,8 | 23,0 | 1.015,8 |
| 1976 | 784,6 | 306,3 | 74,3 | 3,6 | 1.168,8 | 478,5 | 31,4 | 1.200,2 |
| 1977 | 887,5 | 304,8 | 79,6 | 4,7 | 1.276,6 | 516,6 | 35,8 | 1.312,4 |
| 1978 Juni | 923,9 | 317,7 | 87,4 | 8,2 | 1.337,2 | 542,7 | 31,4 | 1.368,6 |
| September | 938,5 | 337,7 | 87,2 | 10,5 | 1.373,9 | 563,3 | 32,1 | 1.406,0 |
| December | 993,4 | 339,7 | 94,1 | 6,0 | 1.433,2 | 581,7 | 29,7 | 1.462,9 |
| 1979 Maart | 1.011,3 | 365,5 | 90,8 | 11,1 | 1.478,7 | 609,4 | 30,8 | 1.509,5 |
| Juni | 1.028,9 | 353,5 | 87,9 | 15,5 | 1.485,8 | 610,3 | 34,6 | 1.520,4 |
| September | 1.021,4 | 374,1 | 86,5 | 13,7 | 1.495,7 | 627,4 | 36,3 | 1.532,0 |
| December | 1.065,7 | 374,0 | 90,1 | 6,5 | 1.536,3 | 640,5 | 37,7 | 1.574,0 |
| 1980 Maart | 1.020,3 | 460,6 | 79,8 | 14,4 | 1.575,1 | 672,8 | 46,8 | 1.621,9 |
| Juni | 985,4 | 461,5 | 77,3 | 14,2 | 1.538,4 | 659,0 | 49,9 | 1.588,3 |
| September | 991,5 | 454,0 | 75,2 | 11,5 | 1.532,2 | 664,8 | 48,7 | 1.580,9 |

¹ Privé-bedrijven die geen financiële instellingen zijn, overheidsbedrijven, instellingen voor verzekering op het leven en tegen arbeidsongevallen, en pensioenfondsen.

² Oorspronkelijke looptijd.

³ Andere dan de instellingen voor verzekering op het leven en tegen arbeidsongevallen, en pensioenfondsen.

⁴ Cijfers van kolom (2) van tabel XIII-1, na aftrek van de tegoeden van de spaarkassen, de hypotheek- en kapitalisatiemaatschappijen en de kredietinstellingen van de overheidssector.

**XV - 4. — FINANCIËLE ACTIVA IN HET BEZIT VAN DE BEDRIJVEN¹ EN PARTICULIEREN
ACTIVA VOOR MEER DAN EEN JAAR²**

(Veranderingen in miljarden franken)

| Periode | In Belgische franken | | | | In buitenlandse valuta's ³ | | | Eindtotaal (8) = (4) + (7) |
|------------------------------------|--------------------------|------------|----------|--------------------------|---------------------------------------|-----------------------|--------------------|----------------------------------|
| | Kasbons en obligaties | Deposito's | Aandelen | Totaal | Obligaties | Aandelen ⁴ | Totaal | |
| | (1) | (2) | (3) | (4) = (1) + (2) + (3) | (5) | (6) | (7) = (5) + (6) | |
| 1972 | + 54,6 | + 8,0 | + 1,1 | + 63,7 | ----- | ----- | +33,3 | + 97,0 |
| 1973 | + 76,1 | + 3,5 | + 2,3 | + 81,9 | + 7,4 | +18,3 | +25,7 | +107,6 |
| 1974 | + 90,9 | - 1,2 | + 6,6 | + 96,3 | +11,8 | + 2,0 | +13,8 | +110,1 |
| 1975 | + 95,6 | +12,8 | + 4,5 | +112,9 | +23,1 | + 9,4 | +32,5 | +145,4 |
| 1976 | v+145,8 | + 3,0 | + 2,2 | v+151,0 | +13,5 | + 0,7 | +14,2 | v+165,2 |
| 1977 | v+205,8 | + 7,1 | +10,0 | v+222,9 | +17,7 | - 1,0 | +16,7 | v+239,6 |
| 1978 | v+157,8 | + 0,9 | +10,3 | v+169,0 | +18,6 | + 1,6 | +20,2 | v+189,2 |
| 1979 | v+202,7 | + 0,9 | + 3,8 | v+207,4 | +15,2 | - 3,9 | +11,3 | v+218,7 |
| 1978 3 ^e kwartaal | v+ 32,9 | + 0,6 | | v+ 33,5 | + 5,4 | + 0,2 | + 5,6 | v+ 39,1 |
| 4 ^e kwartaal | v+ 22,8 | + 0,4 | + 0,5 | v+ 23,7 | + 7,2 | + 0,2 | + 7,4 | v+ 31,1 |
| 1979 1 ^e kwartaal | v+ 59,5 | + 1,3 | ... | v+ 60,8 | + 3,9 | + 1,2 | + 5,1 | v+ 65,9 |
| 2 ^e kwartaal | v+ 41,0 | + 1,4 | + 5,5 | v+ 47,9 | + 4,2 | - 1,2 | + 3,0 | v+ 50,9 |
| 3 ^e kwartaal | v+ 68,3 | - 0,7 | - 1,1 | v+ 66,5 | + 4,7 | - 1,8 | + 2,9 | v+ 69,4 |
| 4 ^e kwartaal | v+ 33,9 | - 1,1 | - 0,6 | v+ 32,2 | + 2,4 | - 2,1 | + 0,3 | v+ 32,5 |
| 1980 1 ^e kwartaal | v+ 51,2 | - 0,5 | - 0,1 | v+ 50,6 | + 1,8 | - 2,2 | - 0,4 | v+ 50,2 |
| 2 ^e kwartaal | v+ 92,7 | - 1,4 | + 0,7 | v+ 92,0 | + 9,5 | - 1,2 | + 8,3 | v+100,3 |
| 3 ^e kwartaal | v+ 42,9 | + 2,0 | + 0,6 | v+ 45,5 | + 8,3 | - 1,2 | + 7,1 | v+ 52,6 |

¹ Privé-bedrijven die geen financiële instellingen zijn, overheidsbedrijven, instellingen voor verzekering op het leven en tegen arbeidsongevallen, en pensioenfondsen.

² Oorspronkelijke looptijd.

³ Netto-aankopen van effecten door ingezetenen van de B.L.E.U.; het aandeel van de Luxemburgse spaargelden in deze netto-aankopen is weinig belangrijk.

⁴ Met inbegrip van de netto-aankopen van deelbewijzen in beleggingsfondsen.

**XV - 5a. — FINANCIELE ACTIVA IN HET BEZIT VAN DE BEDRIJVEN ¹ EN PARTICULIEREN
ACTIVA IN BELGISCHE FRANKEN EN BUITENLANDSE VALUTA'S BIJ DE NATIONALE FINANCIELE INSTELLINGEN ²**

(Veranderingen in miljarden franken)

| Periode | Overwegend geldscheppende instellingen | | | | Andere financiële instellingen | | | | | Totaal | | |
|------------------------------------|--|----------------------------------|----------------------------------|-------------------------------|--|-------------------------------|----------------------------------|-------------------------------|--|------------------------------------|-------------------------------|------------|
| | N.B.B. | Overheidsinstellingen | Banken | | Financiële instellingen van de overheidssector | | Private spaarkassen | | Hypotheek- en kapitalisatie-maatschappijen | Activa voor ten hoogste een jaar | Activa voor meer dan een jaar | Eindtotaal |
| | Activa voor ten hoogste een jaar | Activa voor ten hoogste een jaar | Activa voor ten hoogste een jaar | Activa voor meer dan een jaar | Activa voor ten hoogste een jaar | Activa voor meer dan een jaar | Activa voor ten hoogste een jaar | Activa voor meer dan een jaar | Activa voor meer dan een jaar | (10) = (1) + (2) + (8) + (5) + (7) | (11) = (4) + (6) + (8) + (9) | |
| (1) | (2) | (3) | (4) | (5) | (6) | (7) | (8) | (9) | | | | |
| 1972 | + 19,5 | + 11,8 | + 66,1 | + 10,2 | + 38,8 | + 14,9 | + 26,1 | + 4,2 | + 2,7 | +162,3 | + 32,0 | +194,3 |
| 1973 | + 14,3 | + 1,5 | + 80,1 | + 6,1 | + 40,2 | + 30,9 | + 24,9 | + 7,6 | + 1,1 | +161,0 | + 45,7 | +206,7 |
| 1974 | + 16,8 | + 2,8 | + 58,9 | + 3,2 | + 40,3 | + 38,0 | + 20,8 | + 10,0 | + 2,6 | +139,6 | + 53,8 | +193,4 |
| 1975 | + 33,1 | + 8,4 | + 86,1 | + 16,8 | + 76,7 | + 35,0 | + 37,1 | + 12,2 | + 1,9 | +241,4 | + 65,9 | +307,3 |
| 1976 | + 16,8 | + 7,2 | +108,1 | + 14,1 | + 54,1 | + 46,9 | + 35,4 | + 13,7 | + 3,8 | +221,6 | + 78,5 | +300,1 |
| 1977 | + 26,9 | + 4,5 | + 76,0 | + 32,1 | + 52,1 | + 85,5 | + 25,5 | + 18,1 | - 0,3 | +185,0 | +135,4 | +320,4 |
| 1978 | + 21,0 | + 6,1 | + 72,3 | + 18,7 | + 63,3 | + 35,5 | + 35,9 | + 11,4 | + 3,3 | +198,6 | + 68,9 | +267,5 |
| 1979 | + 8,6 | + 0,2 | + 71,6 | + 25,7 | + 32,3 | + 73,6 | + 25,1 | + 20,7 | v+ 5,0 | +137,8 | v+125,0 | v+262,8 |
| 1978 3 ^e kwartaal | - 11,4 | - 1,1 | + 11,5 | + 3,5 | + 6,7 | + 6,6 | + 5,6 | + 2,0 | + 0,4 | + 11,3 | + 12,5 | + 23,8 |
| 4 ^e kwartaal | + 10,4 | + 6,5 | + 14,6 | + 3,4 | + 22,2 | + 6,1 | + 16,1 | + 2,0 | + 1,2 | + 69,8 | + 12,7 | + 82,5 |
| 1979 1 ^e kwartaal | - 3,6 | - 3,0 | + 35,3 | + 6,9 | + 19,3 | + 24,3 | + 3,6 | + 5,2 | v+ 2,1 | + 51,6 | v+ 38,5 | v+ 90,1 |
| 2 ^e kwartaal | + 23,1 | + 9,2 | + 17,4 | + 5,9 | + 3,8 | + 11,5 | + 8,1 | + 3,9 | v+ 0,8 | + 61,6 | v+ 22,1 | v+ 83,7 |
| 3 ^e kwartaal | - 18,4 | - 10,7 | - 1,8 | + 6,4 | - 4,0 | + 19,6 | - 1,9 | + 6,0 | v+ 1,1 | - 36,8 | v+ 33,1 | v- 3,7 |
| 4 ^e kwartaal | + 7,5 | + 4,7 | + 20,7 | + 6,5 | + 13,2 | + 18,2 | + 15,3 | + 5,6 | v+ 1,0 | + 61,4 | v+ 31,3 | v+ 92,7 |
| 1980 1 ^e kwartaal | - 11,6 | - 1,0 | + 27,0 | + 5,9 | + 10,7 | v+ 22,5 | - 9,3 | + 8,9 | v+ 2,2 | + 15,8 | v+ 39,5 | v+ 55,3 |
| 2 ^e kwartaal | + 18,5 | + 10,0 | + 8,2 | + 12,4 | - 9,7 | v+ 26,3 | - 3,1 | + 11,1 | v+ 1,1 | + 23,9 | v+ 50,9 | v+ 74,8 |
| 3 ^e kwartaal | - 13,3 | - 9,2 | - 5,8 | + 16,8 | - 3,1 | v+ 26,9 | - 5,0 | + 12,8 | v+ 1,7 | - 36,4 | v+ 58,2 | v+ 21,8 |

¹ Privé-bedrijven die geen financiële instellingen zijn, overheidsbedrijven, instellingen voor verzekering op het leven en tegen arbeidsongevallen, en pensioenfondsen.

² Andere dan de instellingen voor verzekering op het leven en tegen arbeidsongevallen, en pensioenfondsen.

**XV - 5b. — FINANCIËLE ACTIVA IN HET BEZIT VAN DE BEDRIJVEN¹ EN PARTICULIEREN
ACTIVA IN BELGISCHE FRANKEN EN BUITENLANDSE VALUTA'S BIJ DE NATIONALE FINANCIËLE INSTELLINGEN²**

(Miljarden franken)

| Einde periode | Overwegend geldscheppende instellingen | | | | Andere financiële instellingen | | | | | Totaal | | |
|------------------|---|---|---|--------------------------------------|--|--------------------------------------|---|--------------------------------------|---|------------------------------------|-------------------------------|------------|
| | N.B.B. | Overheidsinstellingen | Banken | | Financiële instellingen van de overheidssector | | Private spaarkassen | | Hypotheek- en kapitalisatiemaatschappijen | Activa voor ten hoogste een jaar | Activa voor meer dan een jaar | Eindtotaal |
| | Activa voor ten hoogste een jaar (1) | Activa voor ten hoogste een jaar (2) | Activa voor ten hoogste een jaar (3) | Activa voor meer dan een jaar (4) | Activa voor ten hoogste een jaar (5) | Activa voor meer dan een jaar (6) | Activa voor ten hoogste een jaar (7) | Activa voor meer dan een jaar (8) | Activa voor meer dan een jaar (9) | (10) = (1) + (2) + (3) + (5) + (7) | (11) = (4) + (6) + (8) + (9) | |
| 1972 | 214,6 | 70,6 | 420,6 | 62,5 | 276,8 | 249,7 | 123,1 | 62,6 | 9,8 | 1.105,7 | 384,6 | 1.490,3 |
| 1973 | 228,9 | 72,1 | 500,7 | 68,6 | 317,0 | 280,6 | 148,0 | 70,2 | 10,9 | 1.266,7 | 430,3 | 1.697,0 |
| 1974 | 245,7 | 74,9 | 559,6 | 71,8 | 357,3 | 318,6 | 168,8 | 80,2 | 13,5 | 1.406,3 | 484,1 | 1.890,4 |
| 1975 | 278,8 | 83,3 | 645,7 | 88,6 | 434,0 | 353,6 | 205,9 | 92,4 | 15,4 | 1.647,7 | 550,0 | 2.197,7 |
| 1976 | 295,6 | 90,5 | 753,8 | 102,7 | 488,1 | 400,5 | 241,3 | 106,1 | 19,2 | 1.869,3 | 628,5 | 2.497,8 |
| 1977 | 322,5 | 95,0 | 829,8 | 134,8 | 540,2 | 486,0 | 266,8 | 124,2 | 18,9 | 2.054,3 | 763,9 | 2.818,2 |
| 1978 Juni | 344,5 | 95,7 | 876,0 | 146,6 | 574,6 | 508,8 | 281,0 | 131,6 | 20,6 | 2.171,8 | 807,6 | 2.979,4 |
| September | 333,1 | 94,6 | 887,5 | 150,1 | 581,3 | 515,4 | 286,6 | 133,6 | 21,0 | 2.183,1 | 820,1 | 3.003,2 |
| December | 343,5 | 101,1 | 902,1 | 153,5 | 603,5 | 521,5 | 302,7 | 135,6 | 22,2 | 2.252,9 | 832,8 | 3.085,7 |
| 1979 Maart | 339,9 | 98,1 | 937,4 | 160,4 | 622,8 | 545,8 | 306,3 | 140,8 | v 24,3 | 2.304,5 | v 871,3 | v 3.175,8 |
| Juni | 363,0 | 107,3 | 954,8 | 166,3 | 626,6 | 557,3 | 314,4 | 144,7 | v 25,1 | 2.366,1 | v 893,4 | v 3.259,5 |
| September | 344,6 | 96,6 | 953,0 | 172,7 | 622,6 | 576,9 | 312,5 | 150,7 | v 26,2 | 2.329,3 | v 926,5 | v 3.255,8 |
| December | 352,1 | 101,3 | 973,7 | 179,2 | 635,8 | 595,1 | 327,8 | 156,3 | v 27,2 | 2.390,7 | v 957,8 | v 3.348,5 |
| 1980 Maart | 340,5 | 100,3 | 1.000,7 | 185,1 | 646,5 | v 617,6 | 318,5 | 165,2 | v 29,4 | 2.406,5 | v 997,3 | v 3.403,8 |
| Juni | 359,0 | 110,3 | 1.008,9 | 197,5 | 636,8 | v 643,9 | 315,4 | 176,3 | v 30,5 | 2.430,4 | v1.048,2 | v 3.478,6 |
| September | 354,7 | 101,1 | 1.003,1 | 214,3 | 633,7 | v 670,8 | 310,4 | 189,1 | v 32,2 | 2.394,0 | v1.106,4 | v 3.500,4 |

¹ Privé-bedrijven die geen financiële instellingen zijn, overheidsbedrijven, instellingen voor verzekering op het leven en tegen arbeidsongevallen, en pensioenfondsen.

² Andere dan de instellingen voor verzekering op het leven en tegen arbeidsongevallen, en pensioenfondsen.

**XV - 6. — VOORNAAMSTE VORMEN VAN DE BESPARINGEN VAN PARTICULIEREN
BESCHIKBAAR IN DE BELGISCHE VOLKSHUISHOUDING**

(Miljarden franken)

Bron : ASLK.

| Spaarvormen | 1967 | 1968 | 1969 | 1970 | 1971 | 1972 | 1973 | 1974 |
|--|-------|-------|--------|--------|--------|--------|--------|--------|
| A. Oppotting ¹ : | p.m. | p.m. | p.m. | p.m. | p.m. | p.m. | p.m. | p.m. |
| B. Depositosparen ² : | | | | | | | | |
| Spaarkassen | 21,4 | 21,7 | 17,7 | 17,9 | 44,0 | 56,2 | 49,8 | 36,8 |
| Banken | 19,7 | 19,9 | 26,5 | 20,6 | 29,5 | 52,0 | 64,9 | 33,7 |
| Parastatale kredietinstellingen | 1,0 | 2,1 | 3,0 | 2,0 | 3,2 | 6,4 | 8,0 | 12,9 |
| Onderlinge maatschappijen | 0,2 | 0,2 | 0,2 | 0,1 | 0,1 | 0,1 | 0,1 | 0,1 |
| Totaal ... | 42,3 | 43,9 | 47,4 | 40,6 | 76,8 | 114,7 | 122,8 | 83,5 |
| Dubbel getelde posten ³ ... | - 8,0 | - 9,2 | - 23,9 | - 10,3 | - 19,3 | - 23,0 | - 44,2 | - 22,3 |
| Netto-totaal ... | 34,3 | 34,7 | 23,5 | 30,3 | 57,5 | 91,7 | 78,6 | 61,2 |
| C. Sparen door fondsvorming ^{2 4} : | | | | | | | | |
| Pensioensfondsen | 1,3 | 1,7 | 2,1 | 1,8 | 2,2 | 4,5 | 2,9 | 7,1 |
| Instellingen voor arbeidsongevallenverzekering | 1,5 | 1,3 | 1,4 | 1,7 | 2,1 | 3,4 | 5,1 | 4,5 |
| Kassen voor vakantiegelden | 0,5 | 0,7 | 1,2 | 1,6 | 1,6 | 0,9 | 1,9 | 2,5 |
| Levensverzekeringsmaatschappijen | 6,5 | 7,1 | 7,1 | 7,5 | 9,4 | 10,7 | 12,2 | 13,8 |
| Instellingen voor verzekering tegen wettelijke aansprakelijkheid, kapitalisatie, bouwsparen en diverse verzekeringen | 1,9 | 2,4 | 3,0 | 3,0 | 3,3 | 3,2 | 6,0 | 5,6 |
| Totaal ... | 11,7 | 13,2 | 14,8 | 15,6 | 18,6 | 22,7 | 28,1 | 33,5 |
| D. Hypotheek- en bouwsparen : | | | | | | | | |
| Aflossingen van hypotheekschulden door particulieren | 16,0 | 14,9 | 15,4 | 16,0 | 17,1 | 19,3 | 21,1 | 24,1 |
| Woningbouw (netto-investeringen van de particulieren) | 11,8 | 15,3 | 19,0 | 10,2 | - 3,3 | - 0,5 | 4,0 | 9,2 |
| Totaal ... | 27,9 | 30,2 | 34,4 | 26,2 | 13,8 | 18,8 | 25,1 | 33,3 |
| E. Kapitaaluitgiften : | | | | | | | | |
| Nieuwe beleggingen van het publiek | 35,8 | 44,6 | 49,5 | 47,1 | 73,0 | 80,4 | 75,0 | 90,2 |
| F. Diverse vorderingen en schulden van de particulieren : | | | | | | | | |
| | - 2,0 | - 5,0 | - 4,4 | - 0,1 | - 2,5 | - 9,9 | - 11,3 | - 14,0 |
| Totale netto-besparingen ... | 107,6 | 117,7 | 117,8 | 119,1 | 160,4 | 203,7 | 195,5 | 204,2 |
| Afschrijvingen op woningen ... | 13,8 | 14,8 | 16,0 | 18,6 | 22,7 | 23,8 | 25,5 | 29,9 |
| Totale bruto-besparingen ... | 121,4 | 132,5 | 133,8 | 137,7 | 183,1 | 227,5 | 221,0 | 234,1 |

¹ De bedragen werden niet vermeld omdat, in het huidige stadium van het onderzoekingswerk, de absolute bedragen nog niet met voldoende zekerheid kunnen worden berekend voor de sector van de particulieren afzonderlijk.

² Aanwas gedurende het jaar.

³ Toeneming of vermindering van het tegoed van diverse instellingen en ondernemingen waarvan de eigen of opvraagbare reserves in een van de andere rubrieken van de tabel opgetekend zijn als een besparing, van de overheid en van het tegoed herkomstig uit het buitenland.

⁴ Exclusief de toenemingen van de reserves van de sector van de Sociale verzekering, beschouwd als een besparing van de overheid.

XVI. — UITGIFTEN EN SCHULDEN VAN DE OVERHEIDSSECTOR

1. — UITGIFTEN IN BELGISCHE FRANKEN VOOR MEER DAN EEN JAAR ¹

(Miljarden franken)

| Emittenten | Jaren | Door elke belegger verkrijgbare effecten ² | | | | | Niet door elke belegger verkrijgbare effecten ⁴ | | | Totale netto-uitgiften voor meer dan een jaar (9) = (5) + (8) | P.M. Netto-uitgiften voor hoogstens een jaar ⁵ |
|--|--------|---|---------------------------------|------------------------------------|------------------------------------|---|--|--------------------|------------------------------------|--|---|
| | | Uitgiften per grote tranches | | | Doorlopende netto-uitgiften (4) | Totale netto-uitgiften (5) = (3) + (4) | Bruto-uitgiften (6) | Aflossingen (7) | Netto-uitgiften (8) = (6) - (7) | | |
| | | Bruto-uitgiften (1) | Aflossingen ³ (2) | Netto-uitgiften (8) = (1) - (2) | | | | | | | |
| 1. Staat (directe schuld alleen) | 1972 | 100,0 | 31,4 | 68,6 | — | 68,6 | 4,4 | 0,2 | 4,2 | 72,8 | — 0,4 |
| | 1973 | 103,0 | 37,4 | 65,6 | — | 65,6 | 0,3 | 3,2 | — 2,9 | 62,7 | — 3,7 |
| | 1974 | 106,0 | 50,6 | 55,4 | — | 55,4 | 6,0 | 3,4 | — 2,6 | 58,0 | — 3,5 |
| | 1975 | 133,1 | 63,7 | 69,4 | — | 69,4 | ... | 3,6 | — 3,6 | 65,8 | 16,9 |
| | 1976 | 129,0 | 57,3 | 71,7 | — | 71,7 | ... | 5,4 | — 5,4 | 66,3 | 53,0 |
| | 1977 | 167,8 | 54,5 | 113,3 | — | 113,3 | 4,1 | 11,9 | — 7,8 | 105,5 | 42,5 |
| | 1978 | 185,0 | 71,9 | 113,1 | — | 113,1 | 0,1 | 1,6 | — 1,5 | 111,6 | 43,4 |
| | v 1979 | 196,0 | 106,6 | 89,4 | — | 89,4 | ... | 1,3 | — 1,3 | 88,1 | 43,9 |
| 2. Zelfstandige fondsen en instellingen voor sociale verzekering | 1972 | 12,2 | 5,1 | 7,1 | — | 7,1 | 6,5 | 3,9 | 2,6 | 9,7 | 1,5 |
| | 1973 | ... | 3,8 | — 3,8 | — | — 3,8 | 8,6 | 7,3 | 1,3 | — 2,5 | 1,7 |
| | 1974 | ... | 5,0 | — 5,0 | — | — 5,0 | 16,8 | 10,3 | 6,5 | 1,5 | ... |
| | 1975 | 29,0 | 4,5 | 24,5 | — | 24,5 | 4,0 | 0,9 | 3,1 | 27,6 | 1,7 |
| | 1976 | 23,0 | 12,2 | 10,8 | — | 10,8 | 10,7 | 1,7 | 9,0 | 19,8 | ... |
| | 1977 | 29,0 | 7,9 | 21,1 | — | 21,1 | 24,3 | 1,4 | 22,9 | 44,0 | 1,0 |
| | 1978 | 38,3 | 7,7 | 30,6 | — | 30,6 | 9,0 | 3,9 | 5,1 | 35,7 | ... |
| | v 1979 | 49,8 | 13,0 | 36,8 | — | 36,8 | 18,5 | 6,3 | 12,2 | 49,0 | ... |
| 3. Openbare financiële instellingen (ASLK inbegrepen) | 1972 | ... | 0,1 | — 0,1 | 10,6 | 10,5 | 10,3 | 2,2 | 8,1 | 18,6 | 1,0 |
| | 1973 | 3,1 | 1,0 | 2,1 | 13,6 | 15,7 | 7,1 | 2,8 | 4,3 | 20,0 | 0,7 |
| | 1974 | 14,0 | 0,5 | 13,5 | 16,2 | 29,7 | 7,1 | 3,3 | 3,8 | 33,5 | 0,6 |
| | 1975 | ... | 1,1 | — 1,1 | 20,5 | 19,4 | 16,7 | 4,5 | 12,2 | 31,6 | 6,5 |
| | 1976 | ... | 2,1 | — 2,1 | 33,2 | 31,1 | 11,4 | 5,1 | 6,3 | 37,4 | — 4,4 |
| | 1977 | 39,5 | 3,7 | 35,8 | 62,5 | 98,3 | 17,4 | 4,7 | 12,7 | 111,0 | 2,0 |
| | 1978 | 2,0 | 2,1 | — 0,1 | 18,3 | 18,2 | 15,3 | 5,9 | 9,4 | 27,6 | 2,8 |
| | v 1979 | 10,0 | 6,6 | 3,4 | 23,7 | 27,1 | 14,6 | 5,3 | 9,3 | 36,4 | 0,3 |
| 4. Lagere overheid, Intercommunales voor de bouw van autowegen en Gemeentekrediet van België | 1972 | 17,5 | 3,5 | 14,0 | 11,1 | 25,1 | 0,8 | ... | 0,8 | 25,9 | 3,7 |
| | 1973 | 27,2 | 7,5 | 19,7 | 17,5 | 37,2 | 0,9 | ... | 0,9 | 38,1 | 3,7 |
| | 1974 | 8,5 | 5,6 | 2,9 | 19,8 | 22,7 | 0,9 | 0,1 | 0,8 | 23,5 | 4,5 |
| | 1975 | 8,0 | 5,3 | 2,7 | 23,6 | 26,3 | 1,5 | 0,5 | 1,0 | 27,3 | 4,7 |
| | 1976 | 21,0 | 8,6 | 12,4 | 28,1 | 40,5 | 0,2 | 0,6 | — 0,4 | 40,1 | 1,9 |
| | 1977 | 28,0 | 9,0 | 19,0 | 37,0 | 56,0 | ... | 1,1 | — 1,1 | 54,9 | 2,2 |
| | 1978 | 34,0 | 17,2 | 16,8 | 21,9 | 38,7 | 0,7 | 0,3 | 0,4 | 39,1 | 8,1 |
| | v 1979 | 22,0 | 9,7 | 12,3 | 40,0 | 52,3 | 1,2 | 0,4 | 0,8 | 53,1 | — 0,6 |
| 5. Parastatale bedrijven ... | 1972 | 11,5 | 3,7 | 7,8 | — | 7,8 | 3,5 | 2,5 | 1,0 | 8,8 | ... |
| | 1973 | 14,0 | 8,5 | 5,5 | — | 5,5 | 2,6 | 1,8 | 0,8 | 6,3 | 0,1 |
| | 1974 | 12,0 | 5,0 | 7,0 | — | 7,0 | 4,9 | 1,2 | 3,7 | 10,7 | ... |
| | 1975 | 5,0 | 4,6 | 0,4 | — | 0,4 | 7,0 | 2,4 | 4,6 | 5,0 | 0,5 |
| | 1976 | 23,0 | 7,1 | 15,9 | — | 15,9 | 6,8 | 3,8 | 3,0 | 18,9 | ... |
| | 1977 | 6,0 | 7,6 | — 1,6 | — | — 1,6 | 18,3 | 2,6 | 15,7 | 14,1 | ... |
| | 1978 | 23,0 | 6,8 | 16,2 | — | 16,2 | 10,3 | 2,6 | 7,7 | 23,9 | ... |
| | v 1979 | — | 6,3 | — 6,3 | — | — 6,3 | 7,3 | 2,7 | 4,6 | — 1,7 | ... |
| Totaal 1 tot 5 : totaal der uitgiften in Belgische franken van de Belgische overheidssector | 1972 | 141,2 | 43,8 | 97,4 | 21,7 | 119,1 | 25,5 | 8,8 | 16,7 | 135,8 | |
| | 1973 | 147,3 | 58,2 | 89,1 | 31,1 | 120,2 | 19,5 | 15,1 | 4,4 | 124,6 | |
| | 1974 | 140,5 | 66,7 | 73,8 | 36,0 | 109,8 | 35,7 | 18,3 | 17,4 | 127,2 | |
| | 1975 | 175,1 | 79,2 | 95,9 | 44,1 | 140,0 | 29,2 | 11,9 | 17,3 | 157,3 | |
| | 1976 | 196,0 | 87,3 | 108,7 | 61,3 | 170,0 | 29,1 | 16,6 | 12,5 | 182,5 | |
| | 1977 | 270,3 | 82,7 | 187,6 | 99,5 | 287,1 | 64,1 | 21,7 | 42,4 | 329,5 | |
| | 1978 | 282,3 | 105,7 | 176,6 | 40,2 | 216,8 | 35,4 | 14,3 | 21,1 | 237,9 | |
| | v 1979 | 277,8 | 142,2 | 135,6 | 63,7 | 199,3 | 41,6 | 16,0 | 25,6 | 224,9 | |

¹ De uitgiften per grote tranches waarvan de inschrijvingsperiode over het einde van het ene jaar en het begin van het andere gespreid is worden over de twee betrokken jaren verdeeld volgens de bedragen waarvoor in de loop van ieder jaar werkelijk ingeschreven werd.

² Als door elke belegger verkrijgbare effecten worden beschouwd : de effecten die het voorwerp uitmaakten van een openbare uitgifte, die welke ter beurze genoteerd worden of waarvan de opnemings in de koerslijst is voorzien en die welke gewoonlijk het voorwerp van verhandelingen buiten de beurs uitmaken, alsook de obligaties en kasbons welke doorlopend uitgegeven worden door het Gemeentekrediet van

België, de N.M.K.N., het N.I.L.K., het C.B.H.K., de N.K.B.K., evenals de spaarbons uitgegeven door de ASLK.

³ De door de Amortisatiekas der Staatsschuld op de Beurs ingekochte effecten worden in kolom (2) « Aflossingen » opgenomen, niet op het tijdstip van deze inkoop, doch op het ogenblik waarop zij worden vernietigd.

⁴ In beginsel per grote tranches, doch met inbegrip van de doorlopende uitgiften van de parastatale instellingen voor de huisvesting.

⁵ Netto-evolutie van de schuld voor hoogstens een jaar van de Staat en bedrag der netto-uitgiften voor een jaar van de andere sectoren.

**XVI - 2. — VOORNAAMSTE UITGIFTEN VOOR MEER DAN EEN JAAR
VAN DE OVERHEIDSSECTOR ¹**

Leningen in Belgische franken

| (openingsdatum van de intekening) | | Emittenten | Nominale rentevoet | Emissie-koers pct. | Looptijd | Uitgegeven bedrag ² (miljarde franken) | Rendement voor de houder ³ | | |
|-----------------------------------|----------------|------------|------------------------------------|----------------------------|----------|---|---------------------------------------|---------------------|-------|
| Maand | Dag | | | | | | op de tussentijdse vervaldag | op de eindvervaldag | |
| 1975 | Januari | 15 | Belgische Staat 1975-81-85 | 10,00 — 9,75 ⁴ | 100,00 | 6 of 10 jaar | 42,0 | 10,00 | 9,93 |
| | Februari | 17 | Stad Antwerpen 1975-81 | 10,00 | 100,00 | 6 jaar | 5,0 | — | 10,00 |
| | Februari | 17 | Stad Luik 1975-81 | 10,00 | 100,00 | 6 jaar | 3,0 | — | 10,00 |
| | April | 14 | Belgische Staat 1975-83 | 9,00 | 99,50 | 8 jaar | 50,0 | — | 9,09 |
| | Mei | 15 | N.M.B.S. 1975-84 | 8,75 | 100,00 | 9 jaar | 5,0 | — | 8,75 |
| | Juni | 23 | Wegenfonds 1975-83 | 8,25 | 100,00 | 8 jaar | 29,0 | — | 8,25 |
| | September ... | 15 | Belgische Staat 1975-83 | 8,50 | 99,00 | 7 jaar 9 m. 14 d. | 41,1 | — | 8,69 |
| | | | | | | | 175,1 | | |
| 1976 | Januari | 12 | Wegenfonds 1976-84 | 9,00 | 100,00 | 8 jaar | 23,0 | — | 9,00 |
| | Februari | 12 | Belgische Staat 1976-84 | 9,00 | 99,00 | 8 jaar | 41,0 | — | 9,18 |
| | April | 23 | R.T.T. 1976-84 | 10,00 | 100,00 | 8 jaar | 16,0 | — | 10,00 |
| | Mei | 31 | Belgische Staat 1976-84 | 10,00 | 100,00 | 8 jaar | 48,0 | — | 10,00 |
| | Juni | 24 | Stad Antwerpen 1976-84 | 10,00 | 99,75 | 8 jaar | 5,0 | — | 10,05 |
| | Juni | 24 | Stad Luik 1976-84 | 10,00 | 99,75 | 8 jaar | 2,0 | — | 10,05 |
| | September ... | 6 | Belgische Staat 1976-85 | 10,00 | 100,00 | 8 jaar 6 maanden | 40,0 | — | 10,02 |
| | Oktober | 13 | N.M.B.S. 1976-84 | 10,00 | 99,50 | 8 jaar | 7,0 | — | 10,09 |
| | November ... | 17 | Interc. Autowegen E3 en E5 1976-84 | 10,00 | 98,75 | 8 jaar | 14,0 | — | 10,24 |
| | | | | | | | 196,0 | | |
| 1977 | Januari | 17 | Belgische Staat 1977-85 | 10,00 | 100,00 | 8 jaar | 56,0 | — | 10,00 |
| | Februari | 17 | N.M.K.N. 1977-85 | 10,00 | 100,20 | 8 jaar | 5,0 | — | 9,96 |
| | Februari | 17 | N.M.H. 1977-85 | 10,00 | 100,20 | 8 jaar | 16,5 | — | 9,96 |
| | Maart | 16 | Wegenfonds 1977-86 | 9,75 | 100,00 | 9 jaar | 16,5 ⁵ | — | 9,75 |
| | April | 25 | Stad Antwerpen 1977-84 | 9,75 | 99,25 | 7 jaar | 6,0 | — | 9,90 |
| | April | 25 | Stad Brussel 1977-84 | 9,75 | 99,25 | 7 jaar | 2,0 | — | 9,90 |
| | April | 25 | Stad Luik 1977-84 | 9,75 | 99,25 | 7 jaar | 4,0 | — | 9,90 |
| | Mei | 25 | Belgische Staat 1977-84 | 9,75 | 99,75 | 7 jaar | 50,3 | — | 9,80 |
| | Juni | 27 | N.M.B.S. 1977-86 | 9,75 | 100,25 | 9 jaar | 6,0 | — | 9,71 |
| | September ... | 5 | Belgische Staat 1977-87 | 9,50 | 100,25 | 9 jaar 6 maanden | 61,5 | — | 9,48 |
| | Oktober | 13 | Wegenfonds 1977-85 | 9,00 | 100,00 | 7 jaar 6 maanden | 28,5 | — | 9,02 |
| | December ... | 8 | N.M.H. 1977-86 | 8,75 | 98,75 | 8 jaar 6 maanden | 18,0 | — | 8,98 |
| | | | | | | | 270,3 | | |
| 1978 | Januari | 30 | Belgische Staat 1978-86 | 9,50 | 101,25 | 8 jaar | 63,0 | — | 9,27 |
| | Maart | 2 | Wegenfonds 1978-86 | 9,00 | 100,00 | 8 jaar | 33,0 ⁶ | — | 9,00 |
| | Mei | 2 | Belgische Staat 1978-85 | 8,50 | 100,00 | 7 jaar | 63,0 | — | 8,50 |
| | Juni | 15 | R.T.T. 1978-86 | 8,50 | 99,25 | 8 jaar | 23,0 | — | 8,63 |
| | September ... | 6 | Belgische Staat 1978-86 | 8,75 | 99,00 | 8 jaar | 59,0 | — | 8,93 |
| | Oktober | 16 | Stad Antwerpen 1978-86 | 8,75 | 98,75 | 8 jaar | 5,0 | — | 8,98 |
| | Oktober | 16 | Stad Luik 1978-86 | 8,75 | 98,75 | 8 jaar | 4,0 | — | 8,98 |
| | November ... | 27 | Wegenfonds 1978-85 | 8,75 | 99,00 | 7 jaar | 30,0 | — | 8,95 |
| | | | | | | | 280,0 | | |
| 1979 | Januari | 22 | Belgische Staat 1979-87 | 9,00 | 99,25 | 8 jaar | 65,5 | — | 9,14 |
| | Februari | 26 | N.M.K.N. 1979-87 | 9,00 | 100,00 | 8 jaar | 10,0 | — | 9,00 |
| | Maart | 21 | Wegenfonds 1979-87-91 | 8,75 — 9,00 ⁴ | 99,25 | 8 of 12 jaar | 40,6 ⁷ | 8,88 | 8,91 |
| | Mei | 17 | Belgische Staat 1979-87 | 9,00 | 99,00 | 8 jaar | 61,0 | — | 9,18 |
| | September ... | 3 | Belgische Staat 1979-88 | 10,00 | 100,25 | 9 jaar | 69,5 | — | 9,96 |
| | Oktober | 10 | Stad Antwerpen 1979-87 | 10,00 | 99,00 | 8 jaar | 6,0 | — | 10,19 |
| | Oktober | 10 | Stad Luik 1979-87 | 10,00 | 99,00 | 8 jaar | 5,0 | — | 10,19 |
| | November ... | 29 | Wegenfonds 1979-88 | 10,50 | 97,75 | 8 jaar 6 maanden | 20,1 | — | 10,93 |
| | | | | | | | 277,7 | | |
| 1980 | Januari | 24 | Belgische Staat 1980-89 | 11,00 | 100,00 | 9 jaar | 60,0 | — | 11,00 |
| | April | 11 | Wegenfonds 1980-83-88 | 13,00 — 11,50 ⁴ | 99,50 | 3 of 8 jaar | 40,5 ⁸ | 13,21 | 12,33 |
| | Mei | 27 | Belgische Staat 1980-88 | 12,75 | 100,00 | 8 jaar | 44,2 | — | 12,75 |
| | September ... | 1 | Stad Antwerpen 1980-87 | 12,75 | 100,00 | 7 jaar | 6,0 | — | 12,75 |
| | September ... | 1 | Stad Luik 1980-87 | 12,75 | 100,00 | 7 jaar | 6,0 | — | 12,75 |
| | September ... | 29 | Belgische Staat 1980-84-89 | 12,50 — 13,00 ⁴ | 100,00 | 4 of 9 jaar | 50,6 | 12,50 | 12,81 |
| | November ... | 12 | N.M.H. 1980-87 | 12,75 | 99,00 | 7 jaar | 15,0 | — | 12,98 |
| | | | | | | | 222,3 | | |

¹ Leningen waarvan een besluit in het Belgisch Staatsblad verschenen is, excl. de doorlopende uitgiften.

² De jaarlijkse totalen kunnen verschillen van de cijfers in kolom (1) van de vorige tabel (bruto-uitgiften per grote tranches) omdat zij a) het nominaal bedrag van de uitgiften bevatten zelfs als slechts een deel van de lening effectief was geplaatst en b) de uitgiften waarvan de inschrijvingsperiode over twee jaren gespreid was, in de vorige tabel, over de twee betrokken jaren verdeeld werden volgens de bedragen waarvoor in de loop van ieder jaar werkelijk ingeschreven werd.

³ Rendementen berekend op basis van de rentetarieven vóór fiscale afhoudingen aan de bron.

⁴ De eerste rentevoet wordt toegepast tot op de tussentijdse vervaldag, de tweede rentevoet vanaf deze vervaldag.

⁵ Waarvan 10,0 miljard frank afgestaan aan de Intercommunale Verenigingen voor de Autowegen.

⁶ Waarvan 25,0 miljard frank afgestaan aan de Intercommunale Verenigingen voor de Autowegen.

⁷ Waarvan 11,0 miljard frank afgestaan aan de Intercommunale Verenigingen voor de Autowegen.

⁸ Waarvan 11,0 miljard frank afgestaan aan de Intercommunale Verenigingen voor de Autowegen.

XVI - 3. — SCHULD VAN DE SCHATKIST

XVI - 3a. — Officiële stand van de Staatsschuld

(Miljarden franken)

Bron : Ministerie van Financiën.

| Einde periode | Directe schuld | | | | | | | | | Indirecte schuld | Totale schuld (excl. de van de Republiek Zaire overgenomen schuld) ¹ | Van de Republiek Zaire overgenomen schuld ² | Totale schuld (incl. de van de Republiek Zaire overgenomen schuld) ¹ | |
|---------------|----------------------|-----------------------|------------------|--|---------|-------------------------|-----------------------------|---------------------|------------------------------------|-------------------|---|--|---|---------|
| | in Belgische franken | | | | | in vreemde valuta's | | | | | | | | |
| | gevestigde | op half-lange termijn | op korte termijn | Tegoeden van de particulieren in post-rekening | Totaal | gevestigde ¹ | half-lange en korte termijn | Totaal ¹ | Totale directe schuld ¹ | | | | | |
| (1) | (2) | (3) | (4) | (5) = (1) tot (4) | (6) | (7) | (8) = (6) + (7) | (9) = (5) + (8) | (10) | (11) = (9) + (10) | (12) | (13) = (11) + (12) | | |
| 1971 | 426,5 | 13,4 | 66,9 | 57,2 | 564,0 | 8,2 | 14,0 | 22,2 | 586,2 | 56,7 | 642,9 | 1,8 | 644,7 | |
| 1972 | 494,9 | 17,7 | 57,7 | 66,0 | 636,3 | 6,5 | 1,9 | 8,4 | 644,7 | 65,5 | 710,2 | 1,4 | 711,6 | |
| 1973 | 559,4 | 15,9 | 56,6 | 63,4 | 695,3 | 5,5 | ... | 5,5 | 700,8 | 62,9 | 763,7 | 1,0 | 764,7 | |
| 1974 | 613,7 | 19,7 | 57,7 | 65,7 | 756,8 | 4,6 | ... | 4,6 | 761,4 | 59,2 | 820,6 | 0,8 | 821,4 | |
| 1975 | 681,9 | 17,3 | 71,0 | 69,4 | 839,6 | 3,7 | ... | 3,7 | 843,3 | 85,1 | 928,4 | 0,4 | 928,8 | |
| 1976 | 752,5 | 13,0 | 116,6 | 76,8 | 958,9 | 2,9 | ... | 2,9 | 961,8 | 96,7 | 1.058,5 | 0,2 | 1.058,7 | |
| 1977 | 864,6 | 6,3 | 156,0 | 79,9 | 1.106,8 | 2,5 | ... | 2,5 | 1.109,3 | 119,3 | 1.228,6 | 0,1 | 1.228,7 | |
| 1978 | September | 989,3 | 6,1 | 232,2 | 79,0 | 1.306,6 | 2,2 | 7,6 | 9,8 | 1.316,4 | 122,1 | 1.438,5 | 0,1 | 1.438,6 |
| 1978 | December | 976,6 | 5,9 | 195,6 | 83,7 | 1.261,8 | 2,1 | 12,2 | 14,3 | 1.276,1 | 150,8 | 1.426,9 | — | 1.426,9 |
| 1979 | Maart | 997,3 | 5,9 | 315,8 | 80,8 | 1.399,8 | 2,1 | 12,0 | 14,1 | 1.413,9 | 149,0 | 1.562,9 | — | 1.562,9 |
| 1979 | Juni | 1.030,9 | 5,9 | 270,3 | 86,9 | 1.394,0 | 1,9 | 40,9 | 42,8 | 1.436,8 | 175,5 | 1.612,3 | — | 1.612,3 |
| 1979 | September | 1.082,8 | 5,8 | 242,6 | 78,9 | 1.410,1 | 1,8 | 51,1 | 52,9 | 1.463,0 | 172,4 | 1.635,4 | — | 1.635,4 |
| 1979 | December | 1.064,9 | 5,8 | 242,1 | 80,9 | 1.393,7 | 12,1 | 44,6 | 56,7 | 1.450,4 | 188,6 | 1.639,0 | — | 1.639,0 |
| 1980 | Januari | 1.054,4 | 5,8 | 255,5 | 90,0 | 1.405,7 | 31,8 | 37,7 | 69,5 | 1.475,2 | 187,4 | 1.662,6 | — | 1.662,6 |
| 1980 | Februari | 1.109,1 | 5,8 | 264,4 | 77,2 | 1.456,5 | 34,7 | 38,4 | 73,1 | 1.529,6 | 186,7 | 1.716,3 | — | 1.716,3 |
| 1980 | Maart | 1.104,0 | 5,8 | 308,6 | 82,1 | 1.500,5 | 38,4 | 55,2 | 93,6 | 1.594,1 | 185,9 | 1.780,0 | — | 1.780,0 |
| 1980 | April | 1.077,1 | 5,8 | 330,3 | 91,3 | 1.504,5 | 37,5 | 57,0 | 94,5 | 1.599,0 | 214,4 | 1.813,4 | — | 1.813,4 |
| 1980 | Mei | 1.069,0 | 5,8 | 352,8 | 84,2 | 1.511,8 | 52,9 | 63,3 | 116,2 | 1.628,0 | 213,0 | 1.841,0 | — | 1.841,0 |
| 1980 | Juni | 1.106,7 | 5,8 | 335,3 | 88,7 | 1.536,5 | 63,9 | 64,7 | 128,6 | 1.665,1 | 213,4 | 1.878,5 | — | 1.878,5 |
| 1980 | Juli | 1.103,4 | 5,8 | 329,4 | 87,0 | 1.525,6 | 76,8 | 60,0 | 136,8 | 1.662,4 | 212,1 | 1.874,5 | — | 1.874,5 |
| 1980 | Augustus | 1.098,3 | 5,8 | 353,2 | 87,4 | 1.544,7 | 77,2 | 59,8 | 137,0 | 1.681,7 | 211,3 | 1.893,0 | — | 1.893,0 |
| 1980 | September | 1.084,7 | 5,7 | 400,4 | 82,7 | 1.573,5 | 78,4 | 59,0 | 137,4 | 1.710,9 | 210,1 | 1.921,0 | — | 1.921,0 |
| 1980 | Oktober | 1.127,9 | 5,7 | 360,2 | 80,6 | 1.574,4 | 80,3 | 59,2 | 139,5 | 1.713,9 | 208,9 | 1.922,8 | — | 1.922,8 |
| 1980 | November | 1.123,6 | 5,7 | 374,1 | 81,3 | 1.584,7 | 81,1 | 69,1 | 150,2 | 1.734,9 | 208,1 | 1.943,0 | — | 1.943,0 |
| 1980 | December | 1.117,3 | 5,7 | 390,7 | 84,4 | 1.598,1 | 82,2 | 69,2 | 151,4 | 1.749,5 | 207,3 | 1.956,8 | — | 1.956,8 |

¹ Exclusief de uit de oorlog 1914-1918 voortvloeiende intergouvernementale schuld.

² Zie : Belgisch Staatsblad - 27-5-1965 - Overeenkomst van 6 februari 1965.

XVI - 3b. — Veranderingen in de Staatsschuld die aanleiding hebben gegeven tot geldbewegingen

(Miljarden franken)

| Periode | Totale schuld (excl. de van de Republiek Zaire overgenomen schuld) ¹ | Van de Republiek Zaire overgenomen schuld ² | Totale schuld ³ | Uit te schakelen boekhoudkundige veranderingen | | | | Veranderingen in de overheidsschuld die aanleiding hebben gegeven tot geldbewegingen ⁷ |
|---------|---|--|----------------------------|--|---|-----------------------|-----------------|---|
| | | | | Schatkistcertificaten in het bezit van het I.M.F. ⁴ | Tegoed van de N.B.B. bij het B.P.C. voor rekening van de Ministers van Nationale Opvoeding ⁵ | Diversen ⁶ | Totaal | |
| | | | | | | | | |
| (1) | (2) | (3) = (1) + (2) | (4) | (5) | (6) | (7) = (4) tot (6) | (8) = (3) - (7) | |
| 1972 | + 67,3 | - 0,4 | + 66,9 | + 3,9 | - 0,2 | - 0,5 ⁸ | + 3,2 | + 63,7 |
| 1973 | + 53,5 | - 0,4 | + 53,1 | + 1,3 | - 2,1 | + 2,8 ⁹ | + 2,0 | + 51,1 |
| 1974 | + 56,9 | - 0,2 | + 56,7 | - 0,7 | — | ... | + 0,7 | + 57,4 |
| 1975 | +107,8 | - 0,4 | +107,4 | - 1,9 | — | ... | - 1,9 | +109,3 |
| 1976 | +130,1 | - 0,2 | +129,9 | - 3,2 | — | ... | - 3,2 | +133,1 |
| 1977 | +170,1 | - 0,1 | +170,0 | + 2,6 | — | ... | + 2,6 | +167,4 |
| 1978 | +198,3 | - 0,1 | +198,2 | + 15,4 | — | - 0,1 | + 15,3 | +182,9 |
| 1979 | +212,1 | — | +212,1 | + 0,3 | — | ... | + 0,3 | +211,8 |
| 1980 | +317,8 | — | +317,8 | + 17,2 | — | + 3,9 | + 21,1 | +296,7 |

¹ Veranderingen in kolom (1) van tabel XVI-3a.

² Veranderingen in kolom (2) van tabel XVI-3a.

³ Veranderingen in kolom (13) van tabel XVI-3a.

⁴ De terugbetalingen van schatkistcertificaten in het bezit van het I.M.F. vallen, overeenkomstig de van kracht zijnde wettelijke en conventionele bepalingen, ten laste van de N.B.B.; deze laatste ontvangt anderzijds het provendu van de inschrijvingen op certificaten door het I.M.F.

⁵ De veranderingen in het tegoed van de N.B.B. bij het B.P.C. voor rekening van de Ministers van Nationale Opvoeding hadden de bewegingen in het tegoed van de Ministers van Nationale Opvoeding bij de

N.B.B. als juiste tegenpost. Vanaf oktober 1973 maakt bovengenoemd tegoed niet langer deel uit van de tegoeden van de particulieren bij het B.P.C.

⁶ Inclusief wisselkoersverschillen.

⁷ Kolom (8) stemt overeen (met tegenovergesteld teken) met kolom (8) van tabel XI-3 : nettofinancieringsbehoeften van de Staat.

⁸ Internationale Bank voor Herstel en Ontwikkeling.

⁹ Bijzondere Schatkistbons afgegeven aan de N.B.B., tot dekking van de nettoverminderings van haar actief, die voortvloeien uit de devaluatie van de U.S.-dollar op 12-2-1973 (Overeenkomst van 31-12-1973).

**XVI - 4. — INDELING VAN DE SCHULDEN IN BELGISCHE FRANKEN
VOOR MEER DAN EEN JAAR VAN DE OVERHEIDSSECTOR**

a) Indeling naar de debiteuren

(Nominale waarden aan het einde van het jaar, miljarden franken)

| | Niet-financiële sectoren | | | | Financiële instellingen | Totaal |
|--|--------------------------|-----------------------|--|---|-------------------------|--------|
| | Staat 1 | Parastatale bedrijven | Sociale verzekering en pensioenfondsen | Niet elders vermelde overheidssector 2 | | |

Verkrijgbaar door elke belegger ³

| | | | | | | |
|--------------|---------|-------|---|-------|-------|---------|
| 1972 | 498,2 | 58,0 | — | 101,4 | 275,3 | 932,9 |
| 1973 | 560,5 | 63,7 | — | 120,9 | 308,4 | 1.053,5 |
| 1974 | 611,1 | 71,2 | — | 124,4 | 357,7 | 1.164,4 |
| 1975 | 705,3 | 72,1 | — | 126,9 | 400,2 | 1.304,5 |
| 1976 | 788,7 | 88,0 | — | 139,0 | 458,9 | 1.474,6 |
| 1977 | 923,8 | 86,5 | — | 157,8 | 593,7 | 1.761,8 |
| 1978 | 1.068,1 | 102,8 | — | 174,3 | 633,4 | 1.978,6 |
| 1979 v | 1.195,1 | 96,5 | — | 186,1 | 700,4 | 2.178,1 |

Niet verkrijgbaar door elke belegger

| | | | | | | |
|--------------|------|------|------|------|-------|-------|
| 1972 | 78,1 | 26,2 | 2,4 | 21,4 | 55,8 | 183,9 |
| 1973 | 76,1 | 27,1 | 1,6 | 23,4 | 59,8 | 188,0 |
| 1974 | 80,1 | 30,9 | 3,2 | 27,6 | 62,5 | 204,3 |
| 1975 | 77,8 | 35,4 | 4,1 | 29,6 | 74,7 | 221,6 |
| 1976 | 72,5 | 38,5 | 11,2 | 30,8 | 81,0 | 234,0 |
| 1977 | 65,4 | 54,1 | 15,3 | 47,9 | 93,7 | 276,4 |
| 1978 | 64,5 | 61,8 | 19,8 | 48,2 | 103,2 | 297,5 |
| 1979 v | 63,4 | 66,4 | 31,7 | 48,9 | 111,6 | 322,0 |

Totaal

| | | | | | | |
|--------------|---------|-------|------|-------|-------|---------|
| 1972 | 576,3 | 84,2 | 2,4 | 122,8 | 331,1 | 1.116,8 |
| 1973 | 636,6 | 90,8 | 1,6 | 144,3 | 368,2 | 1.241,5 |
| 1974 | 691,2 | 102,1 | 3,2 | 152,0 | 420,2 | 1.368,7 |
| 1975 | 783,1 | 107,5 | 4,1 | 156,5 | 474,9 | 1.526,1 |
| 1976 | 861,2 | 126,5 | 11,2 | 169,8 | 539,9 | 1.708,6 |
| 1977 | 989,2 | 140,6 | 15,3 | 205,7 | 687,4 | 2.038,2 |
| 1978 | 1.132,6 | 164,6 | 19,8 | 222,5 | 736,6 | 2.276,1 |
| 1979 v | 1.258,5 | 162,9 | 31,7 | 235,0 | 812,0 | 2.500,1 |

¹ Belgische gevestigde en halfinge binnenlandse directe en indirecte overheidsschuld.

² Inclusief de effecten die in aanmerking genomen werden of in aanmerking komen voor de inschrijving op effecten van het Belgisch-Kongolese Fonds voor Delging en Beheer, evenals de aan het einde van ieder jaar werkelijk toegekende vergoeding.

³ Als door elke belegger verkrijgbare effecten worden beschouwd : de effecten,

die het voorwerp uitmaakten van een openbare uitgifte, die welke ter beurse genoteerd worden of waarvan de opnemng in de koerslijst is voorzien en die welke gewoonlijk het voorwerp van verhandelingen buiten de beurs uitmaken, alsook de obligaties en kasbons welke doorlopend uitgegeven worden door het Gemeentekrediet van België, de N.M.K.N., het N.I.L.K., de N.K.B.K., het C.B.H.K., evenals de spaarbons uitgegeven door de ASLK.

**XVI - 4. — INDELING VAN DE SCHULDEN IN BELGISCHE FRANKEN
VOOR MEER DAN EEN JAAR VAN DE OVERHEIDSSECTOR ¹**

b) Indeling naar de houders

(Nominale waarden aan het einde van het jaar, miljarden franken)

| | Niet-financiële sectoren | | | | Financiële instellingen | | | | | Totaal |
|--|--------------------------------------|-----------------------|---|---------------------|---|-------------|---|--|--|--------|
| | Bedrijven, particulieren, Buitenland | Parastatale bedrijven | Niet elders vermelde overheidssector ² | Sociale verzekering | Overwegend geldscheppende instellingen ³ | Rentenfonds | Spaarkassen, hypotheek- en kapitalisatie maatschappijen | Instellingen voor verzekering op het leven en tegen arbeidsongevallen, pensioenfonds | Kredietinstellingen van de overheidssector | |

Verkrijgbaar door elke belegger ⁴

| | | | | | | | | | | |
|--------------|---------|------|-----|------|-------|------|-------|-------|------|---------|
| 1972 | 434,2 | 6,2 | 2,7 | 12,7 | 210,2 | 15,2 | 110,7 | 102,9 | 38,1 | 932,9 |
| 1973 | 477,6 | 6,6 | 3,0 | 14,7 | 253,8 | 15,7 | 129,3 | 111,4 | 41,4 | 1.053,5 |
| 1974 | 529,3 | 6,6 | 3,7 | 15,4 | 283,9 | 12,1 | 146,4 | 123,4 | 43,6 | 1.164,4 |
| 1975 | 585,0 | 8,3 | 4,5 | 14,4 | 320,5 | 17,9 | 172,3 | 129,7 | 51,9 | 1.304,5 |
| 1976 | 691,9 | 8,2 | 5,9 | 15,4 | 347,3 | 14,9 | 203,1 | 136,3 | 51,6 | 1.474,6 |
| 1977 | 834,5 | 7,9 | 7,0 | 14,7 | 418,5 | 17,5 | 239,9 | 153,2 | 68,6 | 1.761,8 |
| 1978 | 940,0 | 9,6 | 7,8 | 14,1 | 464,2 | 22,3 | 272,3 | 162,6 | 85,7 | 1.978,6 |
| 1979 v | 1.072,1 | 12,1 | 8,5 | 16,8 | 485,8 | 33,1 | 288,8 | 169,1 | 91,8 | 2.178,1 |

Niet verkrijgbaar door elke belegger

| | | | | | | | | | | |
|--------------|------|-----|-----|-----|-------|---|-------|------|------|-------|
| 1972 | 9,0 | 0,3 | 0,2 | 2,8 | 78,8 | — | 48,4 | 32,5 | 11,9 | 183,9 |
| 1973 | 8,4 | 0,2 | 0,2 | 3,2 | 79,9 | — | 51,8 | 32,7 | 11,6 | 188,0 |
| 1974 | 8,7 | 0,3 | 0,2 | 3,9 | 85,7 | — | 57,6 | 32,9 | 15,0 | 204,3 |
| 1975 | 10,2 | 0,3 | 0,2 | 3,7 | 91,2 | — | 70,1 | 31,0 | 14,9 | 221,6 |
| 1976 | 10,6 | 0,3 | 0,2 | 3,1 | 91,6 | — | 82,9 | 29,7 | 15,6 | 234,0 |
| 1977 | 11,1 | 0,3 | 0,2 | 2,7 | 110,6 | — | 91,3 | 29,4 | 30,8 | 276,4 |
| 1978 | 12,7 | 0,3 | 0,2 | 2,2 | 111,2 | — | 104,3 | 29,1 | 37,5 | 297,5 |
| 1979 v | 13,0 | 0,2 | 0,2 | 2,0 | 122,8 | — | 110,3 | 31,4 | 42,1 | 322,0 |

Totaal

| | | | | | | | | | | |
|--------------|---------|------|-----|------|-------|------|-------|-------|-------|---------|
| 1972 | 443,2 | 6,5 | 2,9 | 15,5 | 289,0 | 15,2 | 159,1 | 135,4 | 50,0 | 1.116,8 |
| 1973 | 486,0 | 6,8 | 3,2 | 17,9 | 333,7 | 15,7 | 181,1 | 144,1 | 53,0 | 1.241,5 |
| 1974 | 538,0 | 6,9 | 3,9 | 19,3 | 369,6 | 12,1 | 204,0 | 156,3 | 58,6 | 1.368,7 |
| 1975 | 595,2 | 8,6 | 4,7 | 18,1 | 411,7 | 17,9 | 242,4 | 160,7 | 66,8 | 1.526,1 |
| 1976 | 702,5 | 8,5 | 6,1 | 18,5 | 438,9 | 14,9 | 286,0 | 166,0 | 67,2 | 1.708,6 |
| 1977 | 845,6 | 8,2 | 7,2 | 17,4 | 529,1 | 17,5 | 331,2 | 182,6 | 99,4 | 2.038,2 |
| 1978 | 952,7 | 9,9 | 8,0 | 16,3 | 575,4 | 22,3 | 376,6 | 191,7 | 123,2 | 2.276,1 |
| 1979 v | 1.085,1 | 12,3 | 8,7 | 18,8 | 608,6 | 33,1 | 399,1 | 200,5 | 133,9 | 2.500,1 |

¹ Inclusief de effecten van het Belgisch-Kongolees Fonds voor Delging en Beheer.

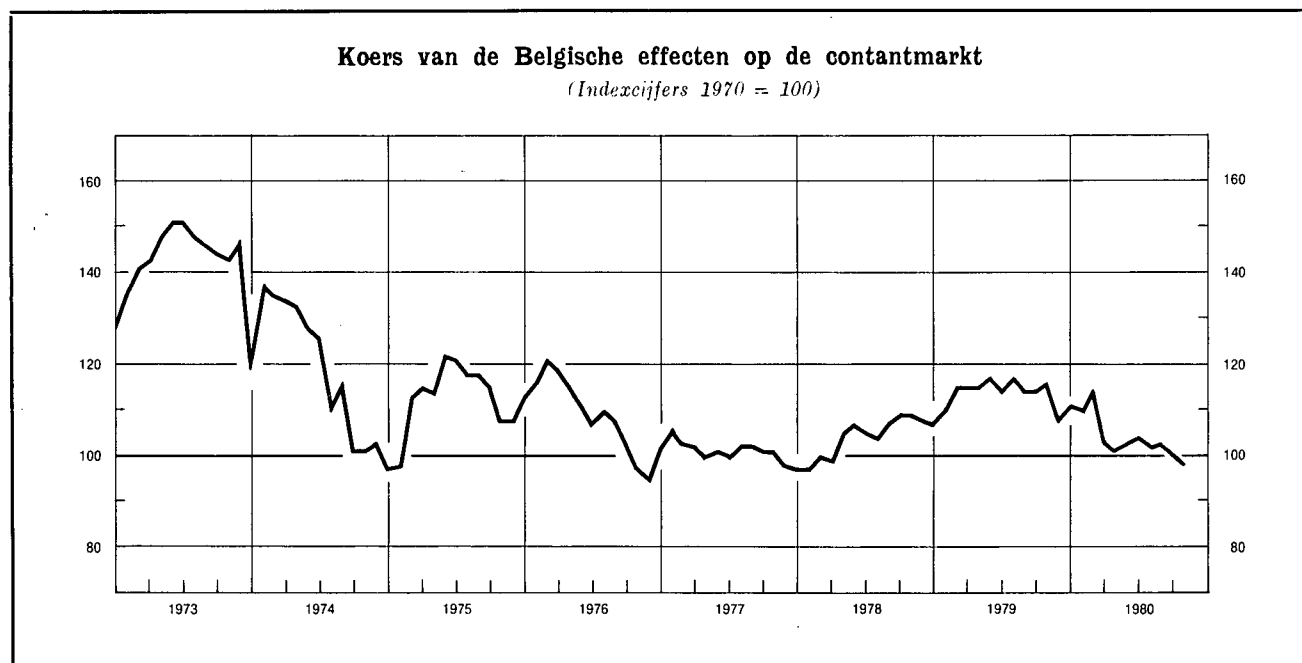
² Excl. de zelfstandige fondsen en de parastatale instellingen die de kenmerken vertonen van geldscheppende instellingen of van instellingen voor het spaarwezen, de sociale verzekering, de verzekeringen of de kapitalisatie.

³ Excl. het bezit van de pensioenkassen door deze instellingen beheerd.

⁴ Als door elke belegger verkrijgbare effecten worden beschouwd : de effecten die het voorwerp uitmaakten van een openbare uitgifte, die welke ter beurze genoteerd worden of waarvan de opnemng in de koerslijst is voorzien en die welke gewoonlijk het voorwerp van verhandelingen buiten de beurs uitmaken, alsook de obligaties en kasbons welke doorlopend uitgegeven worden door het Gemeentekrediet van België, de N.M.K.N., het N.I.L.K., de N.K.B.K., het C.B.H.K., evenals de spaarbons uitgegeven door de ASLK.

XVII. — EFFECTEN VAN DE PARTICULIERE SECTOR EN KREDIETEN AAN DE BEDRIJVEN EN PARTICULIEREN EN AAN HET BUITENLAND

1. — BEURSBEDRIJVIGHEID : OMZETTEN, KOERSEN EN RENDEMENTSPERCENTAGES



| Maandgemiddelden of maanden | Belgische effecten | | | | | Buitenlandse effecten 5 | | | |
|------------------------------------|--|-------------------|-------------|-------------------|---|-------------------------|--|---------------------------|-------------------|
| | Omzetten Gemiddelde per beursdag (miljoenen franken) 1 2 | Aandelenkoersen 3 | | | Rendementspercentage van de aandelen 4 | | Omzetten Gemiddelde per beursdag (miljoenen franken) 1 | Aandelenkoersen 3 | |
| | | Contant- markt | | Termijn- markt | Algemeen | Industrieel | | Contant- markt | Termijn- markt |
| | | Algemeen | Industrieel | | | | | | |
| | | | | | | | | (Indexcijfers 1970 = 100) | |
| 1973 | | 143 | 148 | 142 | 3,8 | 3,7 | | 117 | 111 |
| 1974 | 105 | 118 | 119 | 122 | 5,3 | 5,4 | 80 | 98 | 96 |
| 1975 | 100 | 114 | 114 | 115 | 5,8 ⁶ | 5,8 ⁶ | 105 | 100 | 96 |
| 1976 | 102 | 109 | 105 | 107 | 5,5 | 4,9 | 128 | 102 | 97 |
| 1977 | 89 | 101 | 97 | 92 | 5,9 | 5,4 | 77 | 92 | 89 |
| 1978 | 93 | 105 | 99 | 91 | 6,0 | 5,8 | 73 | 96 | 89 |
| 1979 | 128 | 113 | 108 | | 5,9 | 5,4 | 94 | 112 | |
| 1980 | 106 | | | | 7,3 | 6,2 | 156 | | |
| 1978 4 ^e kwartaal | 100 | 108 | 100 | 96 | 6,0 | 5,8 | 75 | 100 | 92 |
| 1979 1 ^e kwartaal | 105 | 114 | 106 | 101 | 5,6 | 5,5 | 73 | 101 | 95 |
| 2 ^e kwartaal | 148 | 115 | 109 | 104 | 5,7 | 5,2 | 108 | 113 | 108 |
| 3 ^e kwartaal | 127 | 114 | 110 | | 6,0 | 5,3 | 93 | 117 | |
| 4 ^e kwartaal | 131 | 111 | 108 | | 6,3 | 5,7 | 104 | 116 | |
| 1980 1 ^e kwartaal | 134 | 108 | 112 | | 6,7 | 5,8 | 187 | 130 | |
| 2 ^e kwartaal | 89 | 103 | 107 | | 7,1 | 6,1 | 95 | 129 | |
| 3 ^e kwartaal | 83 | 102 | 104 | | 7,6 | 6,5 | 143 | 144 | |
| 4 ^e kwartaal | 118 | | | | 8,0 | 6,7 | 200 | | |
| 1979 December | 111 | 111 | 109 | | 6,3 | 5,6 | 105 | 116 | |
| 1980 Januari | 106 | 110 | 109 | | 6,4 | 5,5 | 201 | 123 | |
| Februari | 168 | 114 | 120 | | 6,6 | 5,6 | 200 | 134 | |
| Maart | 128 | 103 | 107 | | 7,2 | 6,2 | 159 | 132 | |
| April | 90 | 101 | 105 | | 7,0 | 6,3 | 101 | 129 | |
| Mei | 92 | 103 | 107 | | 7,0 | 6,0 | 90 | 126 | |
| Juni | 85 | 104 | 108 | | 7,1 | 6,0 | 93 | 130 | |
| Juli | 81 | 102 | 105 | | 7,1 | 6,1 | 102 | 134 | |
| Augustus | 75 | 103 | 105 | | 7,3 | 6,4 | 139 | 139 | |
| September | 93 | 100 | 102 | | 7,6 | 6,5 | 188 | 150 | |
| Oktober | 146 | 98 | 103 | | 7,8 | 6,6 | 201 | 158 | |
| November | 110 | | | | 8,1 | 6,6 | 237 | | |
| December | 98 | | | | 8,2 | 6,8 | 163 | | |

¹ Bron : Beurscommissie te Brussel. Omzetten op de contant- en termijnmarkt ter beurze van Brussel.

² Ondernemingsobligaties en aandelen.

³ Bron : N.I.S. Indexcijfers van de aandelenkoersen ter beurze van Brussel en Antwerpen. Jaar- en kwartaalcijfers : gemiddelde van de indexcijfers op de 10^e en 25^e van iedere maand; maandcijfers : indexcijfers op de 10^e van iedere maand.

⁴ Bron : Kredietbank. Verhouding van het laatste aangekondigde of betaalde nettodividend tot de notering aan het einde van de maand ter beurze van Brussel.

⁵ Inclusief de Zatrese effecten.

⁶ Nieuwe reeks.

XVII - 2. — RENDEMENT VAN DE VENNOOTSCHAPPEN OP AANDELEN ¹

Jaarcijfers

Bron : N.I.S.

| Periode ² | Aantal getelde vennoot- schappen | Gestort kapitaal | Reserves | Nettoresultaat van het boekjaar | | Betaalbaar gestelde bruto- dividenden | Betaalde tantièmes | Obligatieleningen | |
|----------------------|---|---------------------|----------|------------------------------------|---------|--|-----------------------|--|--|
| | | | | Winst | Verlies | | | Uitstaande obligatie- schuld op 31/12 | Brutobedrag van de uitbetaalde coupons ³ |
| | | | | (miljarden franken) | | | | | |
| (1) | (2) | (3) | (4) | (5) | (6) | (7) | (8) | (9) | |

A. — Vennootschappen met voornaamste activiteit in België

Banken ⁴

| | | | | | | | | | |
|------|----|------|------|-----|-----|-----|-----|------|-----|
| 1968 | 50 | 10,4 | 8,1 | 2,1 | ... | 1,1 | 0,1 | 16,0 | 0,7 |
| 1969 | 52 | 14,5 | 8,8 | 2,4 | ... | 1,4 | 0,1 | 20,3 | 0,9 |
| 1970 | 53 | 16,5 | 10,5 | 2,8 | 0,3 | 1,6 | 0,1 | 25,1 | 1,2 |
| 1971 | 47 | 16,5 | 12,3 | 3,3 | ... | 2,0 | 0,1 | 29,7 | 1,6 |
| 1972 | 48 | 18,0 | 13,6 | 3,6 | ... | 2,1 | 0,1 | 34,9 | 2,0 |
| 1973 | 45 | 18,5 | 14,9 | 3,7 | ... | 2,3 | 0,1 | 40,4 | 2,2 |
| 1974 | 47 | 19,7 | 17,5 | 4,1 | ... | 2,5 | 0,1 | 47,1 | 2,6 |
| 1975 | 50 | 20,8 | 18,8 | 3,7 | 1,2 | 2,0 | 0,1 | 56,7 | 3,0 |

Financiële vennootschappen en maatschappijen voor onroerende goederen ⁵

| | | | | | | | | | |
|------|-------|------|------|------|-----|-----|-----|------|-----|
| 1968 | 1.892 | 48,1 | 27,3 | 4,9 | 0,5 | 2,9 | 0,2 | 28,1 | 1,4 |
| 1969 | 1.940 | 53,5 | 28,8 | 5,6 | 0,6 | 3,2 | 0,2 | 33,7 | 1,8 |
| 1970 | 1.981 | 57,0 | 32,0 | 6,3 | 0,7 | 3,7 | 0,2 | 39,6 | 2,2 |
| 1971 | 2.077 | 59,4 | 34,2 | 6,6 | 0,6 | 4,1 | 0,2 | 46,4 | 2,8 |
| 1972 | 2.121 | 61,7 | 38,4 | 6,8 | 0,8 | 4,5 | 0,2 | 55,0 | 3,3 |
| 1973 | 2.141 | 63,9 | 41,5 | 8,6 | 0,4 | 5,2 | 0,3 | 64,2 | 3,8 |
| 1974 | 2.220 | 70,2 | 44,7 | 10,0 | 1,0 | 6,6 | 0,4 | 74,2 | 4,4 |
| 1975 | 2.304 | 80,1 | 49,4 | 11,1 | 1,0 | 7,5 | 0,3 | 91,2 | 5,5 |

Metaalverwerkende nijverheid

| | | | | | | | | | |
|------|-------|------|------|------|-----|-----|-----|-----|-----|
| 1968 | 1.361 | 23,9 | 21,3 | 4,0 | 1,3 | 1,5 | 0,1 | 2,3 | 0,1 |
| 1969 | 1.352 | 28,5 | 20,5 | 4,8 | 1,3 | 1,5 | 0,1 | 2,1 | 0,2 |
| 1970 | 1.336 | 32,3 | 22,2 | 6,1 | 1,8 | 1,8 | 0,1 | 2,5 | 0,1 |
| 1971 | 1.356 | 37,7 | 23,3 | 7,1 | 1,2 | 1,7 | 0,1 | 2,3 | 0,2 |
| 1972 | 1.391 | 42,3 | 28,4 | 7,8 | 1,5 | 2,0 | 0,1 | 5,5 | 0,2 |
| 1973 | 1.425 | 45,7 | 31,2 | 9,1 | 1,6 | 2,9 | 0,1 | 5,4 | 0,3 |
| 1974 | 1.512 | 47,8 | 36,4 | 10,0 | 2,4 | 3,9 | 0,2 | 5,9 | 0,4 |
| 1975 | 1.562 | 51,1 | 39,4 | 8,9 | 5,1 | 3,5 | 0,2 | 5,8 | 0,4 |

IJzer- en staalnijverheid

| | | | | | | | | | |
|------|----|------|------|-----|-----|-----|-----|-----|-----|
| 1968 | 90 | 26,2 | 19,3 | 0,5 | 0,1 | 0,3 | ... | 5,1 | 0,3 |
| 1969 | 87 | 26,9 | 20,1 | 0,9 | 0,1 | 0,4 | ... | 4,4 | 0,3 |
| 1970 | 90 | 25,9 | 18,1 | 3,1 | 0,1 | 1,5 | 0,1 | 3,6 | 0,3 |
| 1971 | 88 | 28,3 | 18,9 | 3,2 | 0,1 | 1,8 | 0,1 | 2,8 | 0,2 |
| 1972 | 87 | 28,4 | 20,2 | 1,4 | 0,3 | 0,6 | ... | 2,3 | 0,2 |
| 1973 | 86 | 28,6 | 20,5 | 1,4 | 0,5 | 1,0 | 0,1 | 2,0 | 0,2 |
| 1974 | 85 | 28,3 | 19,4 | 4,1 | 0,1 | 2,1 | 0,1 | 1,5 | 0,1 |
| 1975 | 81 | 28,7 | 22,4 | 5,0 | ... | 2,5 | 0,1 | 1,3 | 0,1 |

Textielnijverheid

| | | | | | | | | | |
|------|-----|------|------|-----|-----|-----|-----|-----|-----|
| 1968 | 957 | 13,2 | 12,0 | 1,1 | 0,7 | 0,3 | 0,1 | 0,3 | ... |
| 1969 | 929 | 13,8 | 11,3 | 1,5 | 0,5 | 0,4 | 0,1 | 0,3 | ... |
| 1970 | 919 | 14,6 | 11,8 | 1,7 | 0,4 | 0,4 | 0,1 | 0,3 | ... |
| 1971 | 901 | 14,4 | 12,4 | 1,3 | 1,0 | 0,4 | 0,1 | 0,3 | ... |
| 1972 | 898 | 15,1 | 13,0 | 1,9 | 0,7 | 0,4 | 0,1 | 0,3 | ... |
| 1973 | 915 | 15,0 | 13,3 | 2,1 | 0,6 | 0,4 | 0,1 | 0,3 | ... |
| 1974 | 938 | 15,2 | 14,7 | 2,1 | 0,7 | 0,5 | 0,1 | 0,3 | ... |
| 1975 | 940 | 15,6 | 15,5 | 1,8 | 1,8 | 0,6 | 0,1 | 0,3 | ... |

Noten : zie onderaan tabel XVII-2.

XVII - 2. — RENDEMENT VAN DE VENNOOTSCHAPPEN OP AANDELEN ¹ (vervolg)

Jaarcijfers

Bron : N.I.S.

| Periode ² | Aantal getelde vennoot- schappen | Gestort kapitaal | Reserves | Nettoresultaat van het boekjaar | | Betaalbaar gestelde bruto- dividenden | Betaalde tantièmes | Obligatieleningen | |
|----------------------|---|---------------------|----------|------------------------------------|---------|--|-----------------------|--|--|
| | | | | Winst | Verlies | | | Uitstaande obligatie- schuld op 31/12 | Brutobedrag van de uitbetaalde coupons ³ |
| | | | | (miljarden franken) | | | | | |
| (1) | (2) | (3) | (4) | (5) | (6) | (7) | (8) | (9) | |

Voedingsmiddelennijverheid

| | | | | | | | | | |
|------|-----|------|------|-----|-----|-----|-----|-----|-----|
| 1968 | 717 | 14,7 | 10,2 | 2,5 | 0,4 | 0,9 | 0,1 | 0,8 | 0,1 |
| 1969 | 703 | 16,1 | 9,9 | 2,2 | 0,5 | 0,8 | 0,1 | 0,8 | 0,1 |
| 1970 | 713 | 18,3 | 10,7 | 2,7 | 0,5 | 0,9 | 0,1 | 0,8 | 0,1 |
| 1971 | 699 | 17,1 | 10,6 | 1,8 | 0,5 | 0,7 | 0,1 | 0,8 | 0,1 |
| 1972 | 693 | 19,5 | 12,8 | 2,9 | 0,5 | 1,1 | 0,1 | 0,8 | 0,1 |
| 1973 | 696 | 20,6 | 14,5 | 3,1 | 0,5 | 1,4 | 0,1 | 0,8 | 0,1 |
| 1974 | 716 | 21,9 | 16,3 | 3,5 | 0,5 | 1,4 | 0,1 | 0,8 | 0,1 |
| 1975 | 729 | 23,5 | 18,4 | 2,8 | 1,2 | 1,2 | 0,1 | 1,2 | 0,1 |

Scheikundige nijverheid

| | | | | | | | | | |
|------|-----|------|------|------|-----|-----|-----|-----|-----|
| 1968 | 627 | 35,1 | 25,8 | 4,1 | 0,9 | 2,2 | 0,1 | 0,4 | ... |
| 1969 | 643 | 40,4 | 26,0 | 5,3 | 0,8 | 2,7 | 0,1 | 0,4 | ... |
| 1970 | 631 | 43,7 | 27,4 | 5,5 | 0,6 | 2,8 | 0,1 | 1,0 | ... |
| 1971 | 635 | 48,1 | 29,8 | 6,7 | 1,2 | 3,3 | 0,1 | 4,0 | 0,1 |
| 1972 | 644 | 49,9 | 35,9 | 6,7 | 1,3 | 4,0 | 0,1 | 4,4 | 0,3 |
| 1973 | 653 | 52,3 | 35,9 | 7,5 | 0,9 | 4,4 | 0,1 | 5,4 | 0,4 |
| 1974 | 662 | 55,9 | 38,5 | 10,4 | 0,5 | 5,4 | 0,1 | 5,4 | 0,4 |
| 1975 | 711 | 57,5 | 43,6 | 14,7 | 1,4 | 7,4 | 0,1 | 7,9 | 0,4 |

Elektriciteit

| | | | | | | | | | |
|------|----|------|------|-----|-----|-----|-----|------|-----|
| 1968 | 17 | 28,0 | 5,8 | 2,6 | ... | 2,3 | 0,1 | 14,2 | 0,9 |
| 1969 | 17 | 27,2 | 5,3 | 2,6 | ... | 2,4 | 0,1 | 14,6 | 0,9 |
| 1970 | 18 | 30,1 | 6,1 | 3,0 | ... | 2,6 | 0,1 | 15,9 | 1,0 |
| 1971 | 18 | 31,8 | 7,1 | 3,4 | ... | 3,0 | 0,1 | 20,3 | 1,1 |
| 1972 | 17 | 34,3 | 7,5 | 3,7 | ... | 3,3 | 0,1 | 29,0 | 1,5 |
| 1973 | 17 | 36,6 | 8,4 | 3,8 | ... | 3,6 | 0,1 | 34,2 | 2,1 |
| 1974 | 17 | 39,7 | 9,1 | 4,9 | ... | 4,5 | 0,1 | 43,0 | 2,6 |
| 1975 | 17 | 42,5 | 10,1 | 5,4 | ... | 5,0 | 0,1 | 51,7 | 3,4 |

Steenkolennijverheid

| | | | | | | | | | |
|------|----|-----|-----|-----|-----|-----|-----|-----|-----|
| 1968 | 26 | 4,9 | 1,7 | 0,1 | 0,5 | 0,1 | ... | ... | ... |
| 1969 | 25 | 4,7 | 1,3 | 0,1 | 0,3 | ... | ... | ... | ... |
| 1970 | 24 | 4,8 | 1,1 | 0,2 | 0,3 | 0,2 | ... | ... | ... |
| 1971 | 24 | 4,8 | 0,9 | 0,2 | 0,2 | 0,1 | ... | ... | ... |
| 1972 | 22 | 4,6 | 0,7 | 0,1 | 0,3 | ... | ... | ... | ... |
| 1973 | 21 | 4,6 | 0,6 | ... | 0,4 | ... | ... | ... | ... |
| 1974 | 22 | 4,4 | 0,5 | 0,1 | 0,5 | ... | ... | ... | ... |
| 1975 | 16 | 4,0 | ... | 0,3 | 0,2 | 0,1 | ... | ... | ... |

Totaal der vennootschappen met voornaamste activiteit in België ⁶

| | | | | | | | | | |
|------|--------|-------|-------|------|------|------|-----|-------|------|
| 1968 | 15.037 | 279,0 | 183,1 | 33,0 | 7,9 | 15,9 | 1,4 | 73,3 | 4,1 |
| 1969 | 15.286 | 310,9 | 181,0 | 39,3 | 7,0 | 17,9 | 1,5 | 89,8 | 4,6 |
| 1970 | 15.567 | 343,9 | 191,4 | 47,4 | 9,1 | 21,2 | 1,7 | 104,1 | 5,3 |
| 1971 | 15.938 | 371,8 | 210,8 | 53,5 | 9,7 | 23,8 | 1,9 | 122,3 | 7,0 |
| 1972 | 16.640 | 395,4 | 239,8 | 53,9 | 12,6 | 24,2 | 1,8 | 151,0 | 8,5 |
| 1973 | 17.155 | 419,2 | 257,5 | 62,5 | 10,6 | 28,9 | 2,0 | 173,6 | 10,4 |
| 1974 | 18.137 | 440,2 | 282,7 | 78,4 | 11,7 | 36,4 | 2,4 | 199,3 | 12,1 |
| 1975 | 19.108 | 469,5 | 319,6 | 83,9 | 23,2 | 40,0 | 2,3 | 240,6 | 14,5 |

Noten : zie ondersaan tabel XVII-2, volgende bladzijde.

XVII - 2. — RENDEMENT VAN DE VENNOOTSCHAPPEN OP AANDELEN ¹ (vervolg)

Jaarcijfers

Bron : N.I.S.

| Periode ² | Aantal getelde vennoot- schappen | Gestort kapitaal | Reserves | Nettoresultaat van het boekjaar | | Betaalbaar gestelde bruto- dividenden | Betaalde tantièmes | Obligatieleningen | |
|----------------------|---|---------------------|----------|------------------------------------|---------|--|-----------------------|--|--|
| | | | | Winst | Verlies | | | Uitstaande obligatie- schuld op 31/12 | Brutobedrag van de uitbetaalde coupons ³ |
| | | | | (miljarden franken) | | | | | |
| (1) | (2) | (3) | (4) | (5) | (6) | (7) | (8) | (9) | |

B. — Totaal der vennootschappen met voornaamste activiteit in het buitenland ⁷

| | | | | | | | | | |
|------|-----|------|------|------|-----|-----|-----|-----|-----|
| 1968 | 264 | 40,2 | 28,6 | 4,4 | 0,6 | 2,7 | 0,2 | 3,8 | 0,1 |
| 1969 | 252 | 41,2 | 27,7 | 5,1 | 0,1 | 3,0 | 0,2 | 4,2 | 0,2 |
| 1970 | 240 | 41,3 | 29,7 | 6,4 | 2,6 | 3,6 | 0,2 | 3,7 | 0,3 |
| 1971 | 234 | 43,0 | 29,0 | 7,1 | 0,3 | 3,9 | 0,2 | 2,3 | 0,2 |
| 1972 | 229 | 46,8 | 31,9 | 5,3 | 0,2 | 3,8 | 0,2 | 4,9 | 0,2 |
| 1973 | 211 | 43,9 | 32,0 | 5,5 | 0,4 | 3,7 | 0,2 | 4,8 | 0,3 |
| 1974 | 192 | 45,8 | 32,1 | 7,9 | 0,7 | 4,7 | 0,2 | 4,7 | 0,3 |
| 1975 | 186 | 45,5 | 34,5 | 11,1 | 0,8 | 5,5 | 0,2 | 6,5 | 0,3 |

C. — Totaal ^{6 7}

| | | | | | | | | | |
|------|--------|-------|-------|------|------|------|-----|-------|------|
| 1968 | 15.301 | 319,2 | 211,7 | 37,4 | 8,5 | 18,6 | 1,6 | 77,1 | 4,2 |
| 1969 | 15.538 | 352,1 | 208,7 | 44,4 | 7,1 | 20,9 | 1,7 | 93,9 | 4,8 |
| 1970 | 15.807 | 385,2 | 221,1 | 53,8 | 11,7 | 24,8 | 1,9 | 107,8 | 5,6 |
| 1971 | 16.172 | 414,8 | 239,8 | 60,6 | 10,0 | 27,7 | 2,1 | 124,6 | 7,2 |
| 1972 | 16.869 | 442,2 | 271,7 | 59,2 | 12,8 | 28,0 | 2,0 | 155,9 | 8,7 |
| 1973 | 17.366 | 463,1 | 289,5 | 68,0 | 11,0 | 32,6 | 2,2 | 178,4 | 10,7 |
| 1974 | 18.329 | 486,0 | 314,8 | 86,3 | 12,4 | 41,1 | 2,6 | 204,0 | 12,4 |
| 1975 | 19.294 | 515,0 | 354,1 | 95,0 | 24,0 | 45,5 | 2,5 | 247,1 | 14,8 |

¹ Naamloze vennootschappen en commanditaire vennootschappen op aandelen naar Belgisch recht.

² Voor de kolommen (1) tot (7) : jaar waarin het dividend werd betaald.

³ Bedrag van de vervallen rente voor het betrokken jaar; dit bedrag houdt verband met de op het einde van het voorgaande jaar uitstaande obligatieschuld.

⁴ Excl. de N.B.B.

⁵ Excl. de N.M.K.N.

⁶ Excl. de N.B.B., de N.M.K.N. en de SABENA.

⁷ Na aftrek van de dubbelleningen.

XVII - 3. — RENDEMENT VAN DE VENNOOTSCHAPPEN OP AANDELEN ¹

Cumulatieve cijfers

Bron : N.I.S.

| Periode ² | Aantal getelde vennoot- schappen | Gestort kapitaal | Reserves | Nettoresultaat | | Betaalbaar gestelde bruto- dividenden | Bruto- obligatie- coupons ³ |
|----------------------|---|---------------------|----------|---------------------|---------|--|--|
| | | | | Winst | Verlies | | |
| | | | | (miljarden franken) | | | |
| (1) | (2) | (3) | (4) | (5) | (6) | (7) | |

A. — Vennootschappen met de voornaamste activiteit in België ⁴

| | | | | | | | |
|-----------------------|--------|-------|-------|------|------|------|------|
| 1970 | 15.589 | 344,5 | 191,6 | 47,5 | 9,2 | 21,1 | 4,9 |
| 1971 | 15.989 | 372,3 | 210,9 | 53,5 | 9,7 | 23,8 | 5,1 |
| 1972 | 16.693 | 395,7 | 240,0 | 53,9 | 12,6 | 24,2 | 7,7 |
| 1973 | 17.205 | 419,5 | 257,7 | 62,5 | 10,6 | 28,9 | 9,7 |
| 1973 Eerste 3 maanden | 2.174 | 55,7 | 38,9 | 12,5 | 1,3 | 5,9 | 2,4 |
| Eerste 6 maanden | 15.049 | 389,3 | 242,3 | 67,7 | 9,6 | 32,3 | 5,0 |
| Eerste 9 maanden | 16.701 | 413,4 | 258,6 | 72,1 | 10,9 | 33,8 | 7,3 |
| 12 maanden | 18.177 | 440,5 | 282,8 | 78,5 | 11,7 | 36,4 | 11,3 |
| 1974 Eerste maand | 202 | 4,5 | 3,2 | 0,8 | 0,2 | 0,3 | 0,8 |
| Eerste 2 maanden | 515 | 19,4 | 17,7 | 3,7 | 1,9 | 2,1 | 1,7 |
| Eerste 3 maanden | 2.160 | 52,5 | 40,2 | 10,2 | 2,9 | 5,4 | 2,8 |
| Eerste 4 maanden | 5.574 | 129,2 | 88,7 | 23,2 | 6,6 | 11,3 | 3,8 |
| Eerste 5 maanden | 11.139 | 314,7 | 194,5 | 55,3 | 12,8 | 28,2 | 4,8 |
| Eerste 6 maanden | 15.957 | 409,9 | 271,0 | 73,0 | 17,1 | 35,8 | 5,8 |
| Eerste 7 maanden | 16.814 | 432,8 | 284,7 | 75,5 | 19,5 | 36,8 | 6,9 |
| Eerste 8 maanden | 17.139 | 436,2 | 287,3 | 76,4 | 20,1 | 36,9 | 7,5 |
| Eerste 9 maanden | 17.680 | 442,9 | 294,6 | 77,6 | 21,8 | 37,3 | 8,3 |
| Eerste 10 maanden | 18.225 | 451,9 | 303,7 | 79,9 | 22,1 | 38,0 | 9,6 |
| Eerste 11 maanden | 18.669 | 460,4 | 312,4 | 81,7 | 22,6 | 38,7 | 10,5 |
| 12 maanden | 19.170 | 470,2 | 320,0 | 83,9 | 23,1 | 39,9 | 13,2 |

Noten : zie volgende bladzijde.

XVII - 3. — RENDEMENT VAN DE VENNOOTSCHAPPEN OP AANDELEN ¹ (vervolg)

Cumulatieve cijfers

Bron : N.I.S.

| Periode ² | Aantal getelde vennoot- schappen | Gestort kapitaal | Reserves | Nettoresultaat | | Betaalbaar gestelde bruto- dividenden | Bruto- obligatie- coupons ³ |
|----------------------|---|---------------------|----------|---------------------|---------|--|--|
| | | | | Winst | Verlies | | |
| | | | | (miljarden franken) | | | |
| (1) | (2) | (3) | (4) | (5) | (6) | (7) | |

B. — Vennootschappen met voornaamste activiteit in het buitenland

| | | | | | | | |
|-----------------------------|-----|------|------|------|-----|-----|-----|
| 1970 | 241 | 41,4 | 29,7 | 6,4 | 2,6 | 3,6 | 0,2 |
| 1971 | 235 | 43,0 | 29,1 | 7,1 | 0,3 | 3,9 | 0,2 |
| 1972 | 229 | 46,8 | 31,9 | 5,3 | 0,2 | 3,8 | 0,2 |
| 1973 | 212 | 44,7 | 32,1 | 5,6 | 0,4 | 3,8 | 0,4 |
| 1974 Eerste 3 maanden | 18 | 1,0 | 1,6 | ... | 0,7 | ... | 0,2 |
| Eerste 6 maanden | 142 | 36,5 | 28,8 | 7,3 | 1,1 | 4,2 | 0,3 |
| Eerste 9 maanden | 167 | 39,9 | 30,9 | 7,5 | 1,2 | 4,3 | 0,3 |
| 12 maanden | 193 | 45,8 | 33,1 | 7,9 | 1,2 | 4,7 | 0,3 |
| 1975 Eerste maand | 2 | ... | ... | ... | ... | ... | ... |
| Eerste 2 maanden | 6 | 0,8 | 0,3 | ... | 0,1 | ... | 0,1 |
| Eerste 3 maanden | 18 | 1,0 | 0,4 | ... | 0,2 | ... | 0,1 |
| Eerste 4 maanden | 33 | 1,3 | 0,7 | ... | 0,2 | ... | 0,1 |
| Eerste 5 maanden | 75 | 21,0 | 13,6 | 4,9 | 0,3 | 3,3 | 0,2 |
| Eerste 6 maanden | 142 | 37,9 | 30,5 | 10,7 | 0,5 | 5,0 | 0,2 |
| Eerste 7 maanden | 156 | 39,5 | 32,1 | 10,8 | 0,6 | 5,1 | 0,3 |
| Eerste 8 maanden | 158 | 39,9 | 32,5 | 10,8 | 0,6 | 5,1 | 0,3 |
| Eerste 9 maanden | 161 | 40,0 | 32,6 | 10,8 | 0,6 | 5,1 | 0,3 |
| Eerste 10 maanden | 172 | 41,2 | 33,1 | 10,9 | 0,6 | 5,2 | 0,3 |
| Eerste 11 maanden | 177 | 41,8 | 33,7 | 11,0 | 0,6 | 5,3 | 0,3 |
| 12 maanden | 188 | 45,3 | 34,6 | 11,1 | 0,8 | 5,5 | 0,3 |

C. — Totaal ⁴

| | | | | | | | |
|-----------------------------|--------|-------|-------|------|------|------|------|
| 1970 | 15.830 | 385,9 | 221,3 | 53,9 | 11,8 | 24,7 | 5,1 |
| 1971 | 16.224 | 415,3 | 240,0 | 60,6 | 10,0 | 27,7 | 5,3 |
| 1972 | 16.922 | 442,5 | 271,9 | 59,2 | 12,8 | 28,0 | 7,9 |
| 1973 | 17.417 | 464,2 | 289,8 | 68,1 | 11,0 | 32,7 | 10,1 |
| 1974 Eerste 3 maanden | 2.192 | 56,7 | 40,5 | 12,5 | 2,0 | 5,9 | 2,6 |
| Eerste 6 maanden | 15.191 | 425,8 | 271,1 | 75,0 | 10,7 | 36,5 | 5,3 |
| Eerste 9 maanden | 16.868 | 453,3 | 289,5 | 79,6 | 12,1 | 38,1 | 7,6 |
| 12 maanden | 18.370 | 486,3 | 315,9 | 86,4 | 12,9 | 41,1 | 11,6 |
| 1975 Eerste maand | 204 | 4,5 | 3,2 | 0,8 | 0,2 | 0,3 | 0,8 |
| Eerste 2 maanden | 521 | 20,2 | 18,0 | 3,7 | 2,0 | 2,1 | 1,8 |
| Eerste 3 maanden | 2.178 | 53,5 | 40,6 | 10,2 | 3,1 | 5,4 | 2,9 |
| Eerste 4 maanden | 5.607 | 130,5 | 89,4 | 23,2 | 6,8 | 11,3 | 3,9 |
| Eerste 5 maanden | 11.214 | 335,7 | 208,1 | 60,2 | 13,1 | 31,5 | 5,0 |
| Eerste 6 maanden | 16.099 | 447,8 | 301,5 | 83,7 | 17,6 | 40,8 | 6,0 |
| Eerste 7 maanden | 16.970 | 472,3 | 316,8 | 86,3 | 20,1 | 41,9 | 7,2 |
| Eerste 8 maanden | 17.297 | 476,1 | 319,8 | 87,2 | 20,7 | 42,0 | 7,8 |
| Eerste 9 maanden | 17.841 | 482,9 | 327,2 | 88,4 | 22,4 | 42,4 | 8,6 |
| Eerste 10 maanden | 18.397 | 493,1 | 336,8 | 90,8 | 22,7 | 43,2 | 9,9 |
| Eerste 11 maanden | 18.846 | 502,2 | 346,1 | 92,7 | 23,2 | 44,0 | 10,8 |
| 12 maanden | 19.358 | 515,5 | 354,6 | 95,0 | 23,9 | 45,4 | 13,5 |

¹ Naamloze vennootschappen en commanditaire vennootschappen op aandelen naar Belgisch recht.

² Voor de kolommen (1) tot (6) : maand waarin het dividend werd betaald.

³ De obligatiecoupons worden zoals de dividenden, geteld in de maand waarin zij werden betaald. De betaling van de obligatiecoupons kan op

een andere datum dan die van de dividenden geschieden. Om die reden vertegenwoordigen niet alle obligaties waarvan de coupons in kolom (7) voorkomen noodzakelijk leningen van vennootschappen waarop de voorgaande kolommen betrekking hebben.

⁴ Excl. de N.B.B., de N.M.K.N. en de SABENA.

XVII - 4. — UITGIFTEN VAN DE VENNOOTSCHAPPEN ¹

Jaarcijfers

(Miljarden franken)

Bron : N.I.S. (gegevens gewijzigd door de N.B.B. ²).

| Periode | Aandelen | | Obligaties (nominaal bedrag) | | | | Aandelen en obligaties | Aandelen en obligaties | |
|---------|-----------------------|---------------------|---------------------------------|-------------|---------------------|------------------------------------|-------------------------------|-------------------------------|---|
| | nominale uitgiften | netto- uitgiften | Niet-doorlopende uitgiften | | | doorlopende netto- uitgiften | Totale netto- uitgiften | Totale netto- uitgiften | Totale netto- uitgiften (N.I.S.) |
| | | | uitgiften | aflossingen | netto- uitgiften | | | | |
| | (1) | (2) | (3) | (4) | (5) = (3) - (4) | (6) | (7) = (5) + (6) | (8) = (2) + (7) | (9) |

A. — Vennootschappen met voornaamste activiteit in België

| | | | | | | | | | |
|------|------|--------|--------|-------|--------|-------|--------|--------|--------|
| 1968 | 51,4 | 20,4 | 1,7 | 2,5 | - 0,8 | 4,3 | 3,5 | 23,9 | 35,0 |
| 1969 | 46,6 | 20,3 | 4,3 | 3,1 | 1,2 | 4,5 | 5,7 | 26,0 | 29,8 |
| 1970 | 44,0 | 18,9 | 5,3 | 3,3 | 2,0 | 5,4 | 7,4 | 26,3 | 42,3 |
| 1971 | 26,8 | 15,1 | 11,9 | 4,0 | 7,9 | 5,9 | 13,8 | 28,9 | 43,2 |
| 1972 | 40,8 | 20,8 | 21,6 | 3,7 | 17,9 | 4,6 | 22,5 | 43,3 | 45,5 |
| 1973 | 39,1 | 20,8 | 13,9 | 3,3 | 10,6 | 6,3 | 16,9 | 37,7 | 39,1 |
| 1974 | 49,5 | v 23,4 | 13,4 | 4,2 | 9,2 | 9,6 | 18,8 | v 42,2 | 44,8 |
| 1975 | 39,4 | v 20,7 | v 26,8 | v 4,7 | v 22,1 | v 9,0 | v 31,1 | v 51,8 | v 58,1 |

B. — Vennootschappen met voornaamste activiteit in het buitenland

| | | | | | | | | | |
|------|-----|-------|-------|-------|-------|-------|-------|-------|-------|
| 1968 | 1,6 | ... | 2,0 | ... | 2,0 | ... | 2,0 | 2,0 | 2,0 |
| 1969 | 0,8 | ... | 0,5 | 0,1 | 0,4 | ... | 0,4 | 0,4 | 0,4 |
| 1970 | 1,7 | ... | ... | 0,4 | -0,4 | ... | -0,4 | -0,4 | -0,4 |
| 1971 | 4,4 | 2,6 | 0,2 | 1,6 | -1,4 | ... | -1,4 | 1,2 | 1,2 |
| 1972 | 0,5 | 0,1 | 2,9 | 0,1 | 2,8 | ... | 2,8 | 2,9 | 2,9 |
| 1973 | 9,4 | 0,3 | ... | 0,1 | -0,1 | ... | -0,1 | 0,2 | 0,2 |
| 1974 | 0,6 | v 0,2 | ... | 0,1 | -0,1 | ... | -0,1 | v 0,1 | 0,1 |
| 1975 | 0,2 | v ... | v 1,9 | v 0,1 | v 1,8 | v ... | v 1,8 | v 1,8 | v 1,8 |

C. — Totaal

| | | | | | | | | | |
|------|------|--------|--------|-------|--------|-------|--------|--------|--------|
| 1968 | 53,0 | 20,4 | 3,7 | 2,5 | 1,2 | 4,3 | 5,5 | 25,9 | 37,0 |
| 1969 | 47,4 | 20,3 | 4,8 | 3,2 | 1,6 | 4,5 | 6,1 | 26,4 | 30,2 |
| 1970 | 45,7 | 18,9 | 5,3 | 3,7 | 1,6 | 5,4 | 7,0 | 25,9 | 41,9 |
| 1971 | 31,2 | 17,7 | 12,1 | 5,6 | 6,5 | 5,9 | 12,4 | 30,1 | 44,4 |
| 1972 | 41,3 | 20,9 | 24,5 | 3,8 | 20,7 | 4,6 | 25,3 | 46,2 | 48,4 |
| 1973 | 48,5 | 21,1 | 13,9 | 3,4 | 10,5 | 6,3 | 16,8 | 37,9 | 39,3 |
| 1974 | 50,1 | v 23,6 | 13,4 | 4,3 | 9,1 | 9,6 | 18,7 | v 42,3 | 44,9 |
| 1975 | 39,6 | v 20,7 | v 28,7 | v 4,8 | v 23,9 | v 9,0 | v 32,9 | v 53,6 | v 59,9 |

¹ Naamloze vennootschappen, commanditaire vennootschappen op aandelen en personevennootschappen met beperkte aansprakelijkheid naar Belgisch recht.

² Deze wijzigingen bestaan enerzijds uit de opnemings van de bijstortingen en anderzijds uit de verwijdering van de doorlopende en niet-doorlopende uitgiften van de overheidssector (N.M.K.N., SABENA) en van de uitgiften van obligaties en kasbons van de Belgische banken.

N. B. — Kol. (1) en (9) : bedragen overgenomen zonder wijziging van de statistieken van het N.I.S. — kol. (2) tot (8) : bedragen gewijzigd door de N.B.B. zoals hierboven in noot 2 uitgelegd.

— Kol. (1) : oprichtingen van vennootschappen en kapitaalverhogingen — kol. (2) : gestorte bedragen op inschrijving op aandelen (verminderd met de andere stortingen dan die in specien), uitgiftepremie's en bijstortingen — kol. (3) : nieuwe uitgiften (gedeelte dat werkelijk uitgegeven werd tijdens het jaar), verhoogd met het saldo van voorgaande uitgiften, verminderd met conversieleningen en met de uitgiften tegen betaling in natura,

XVII - 5. — UITGIFTEN VAN DE VENNOOTSCHAPPEN ¹

Maandcijfers ²

(Miljarden franken)

Bron : Definitieve cijfers : N.I.S. (gegevens gewijzigd door de N.B.B. ³).
Voorlopige cijfers : Bankcommissie en N.B.B.

| Periode | A. — Vennootschappen met voornaamste activiteit in België | | | | B. — Vennootschappen met voornaamste activiteit in het buitenland | | | |
|--|---|-----------------|----------------------------------|------------------------|---|-----------------|----------------------------------|------------------------|
| | Aandelen | | Obligaties (nominaal bedrag) | Aandelen en obligaties | Aandelen | | Obligaties (nominaal bedrag) | Aandelen en obligaties |
| | nominale uitgiften | netto-uitgiften | niet-doorlopende bruto-uitgiften | Totaal | nominale uitgiften | netto-uitgiften | niet-doorlopende bruto-uitgiften | Totaal |
| | (1) | (2) | (3) | (4) = (2) + (3) | (5) | (6) | (7) | (8) = (6) + (7) |
| 1972 | 40,8 | 17,8 | 21,6 | 39,4 | 0,5 | v 0,1 | 2,9 | v 3,0 |
| 1973 | 39,1 | 16,7 | 13,9 | 30,6 | 9,4 | v 0,3 | ... | v 0,3 |
| 1974 | 49,5 | 19,3 | 13,4 | 32,7 | 0,6 | v 0,2 | ... | v 0,2 |
| 1975 | 39,4 | 17,7 | v 26,8 | v 44,5 | 0,2 | ... | v 1,9 | v 1,9 |
| 1976 v | 50,1 | 21,2 | 11,8 | 33,0 | 1,2 | ... | ... | ... |
| 1977 v | 91,9 | 50,5 | 8,4 | 58,9 | ... | ... | ... | ... |
| 1978 v | 64,3 | 37,2 | 6,6 | 43,8 | 0,3 | 0,3 | ... | 0,3 |
| 1979 ⁴ v | 66,7 | 30,4 | 33,6 | 64,0 | ... | ... | ... | ... |
| 1978 2 ^e kwartaal v | 15,3 | 10,1 | 0,3 | 10,4 | ... | ... | ... | ... |
| 3 ^e kwartaal v | 16,4 | 12,0 | 0,4 | 12,4 | 0,3 | 0,3 | ... | 0,3 |
| 4 ^e kwartaal v | 20,8 | 8,4 | 2,2 | 10,6 | ... | ... | ... | ... |
| 1979 1 ^e kwartaal v | 14,2 | 5,8 | 2,0 | 7,8 | ... | ... | ... | ... |
| 2 ^e kwartaal ⁴ v | 19,5 | 7,7 | 23,1 | 35,8 | ... | ... | ... | ... |
| 3 ^e kwartaal v | 9,0 | 5,8 | 1,6 | 7,4 | ... | ... | ... | ... |
| 4 ^e kwartaal v | 24,0 | 11,1 | 1,9 | 13,0 | ... | ... | ... | ... |
| 1980 1 ^e kwartaal v | 16,6 | 6,8 | 1,7 | 8,5 | ... | ... | ... | ... |
| 2 ^e kwartaal v | 23,3 | 12,4 | 7,0 | 19,4 | ... | ... | ... | ... |
| 1979 Juli v | 2,7 | 2,0 | 1,5 | 3,5 | ... | ... | ... | ... |
| Augustus v | 3,8 | 2,5 | 0,1 | 2,6 | ... | ... | ... | ... |
| September v | 2,5 | 1,3 | ... | 1,3 | ... | ... | ... | ... |
| Oktober v | 4,4 | 2,4 | 1,5 | 3,9 | ... | ... | ... | ... |
| November v | 5,1 | 1,6 | 0,2 | 1,8 | ... | ... | ... | ... |
| December v | 14,5 | 7,1 | 0,2 | 7,3 | ... | ... | ... | ... |
| 1980 Januari v | 6,1 | 1,9 | ... | 1,9 | ... | ... | ... | ... |
| Februari v | 4,2 | 2,2 | ... | 2,2 | ... | ... | ... | ... |
| Maart v | 6,3 | 2,7 | 1,7 | 4,4 | ... | ... | ... | ... |
| April v | 7,4 | 4,4 | ... | 4,4 | ... | ... | ... | ... |
| Mei v | 7,9 | 4,0 | 6,8 | 10,8 | ... | ... | ... | ... |
| Juni v | 8,0 | 4,0 | 0,2 | 4,2 | ... | ... | ... | ... |
| Juli v | 5,3 | 3,8 | 0,6 | 4,4 | ... | ... | ... | ... |

¹ Naamloze vennootschappen, commanditaire vennootschappen op aandelen en personevennootschappen met beperkte aansprakelijkheid naar Belgisch recht.

² De cijfers van deze tabellen verschillen in de volgende opzichten van die welke in tabel XVII-4 voorkomen : a) de netto-uitgiften van aandelen bevatten de bijstortingen niet; b) de obligatieuitgiften zijn bruto (afschrijvingen niet afgetrokken) en houden geen rekening met de doorlopende uitgiften.

³ De wijzigingen bestaan in het uitschakelen van de uitgiften van obligaties van de publieke sector (N.M.K.N., SABENA) en van de Belgische banken.

⁴ Incl. de verrichtingen die voortvloeiden uit het plan tot gezondmaking van de IJzer- en Staalnijverheid.

XVII - 6. — VERPLICHTINGEN VAN DE BEDRIJVEN ¹ EN PARTICULIEREN TEGENOVER DE BELGISCHE FINANCIËLE INSTELLINGEN

Indeling naar de instellingen waarbij deze verplichtingen bij hun oorsprong werden aangegaan ²

(Miljarden franken)

| Einde periode | Overwegend geldscheppende instellingen | | | | Overige financiële instellingen | | | | | | Eind- totaal (11) = (4) + (10) | waarvan door de overheids- bedrijven uitgegeven obligaties ⁴ |
|---------------------------|---|---------------------------------|--------|---|---|--|-------|-----------------------------|----------|---------------------------------|---|--|
| | N.B.B. | Overheids- instel- lingen | Banken | Totaal ³ (4) = (1) tot (3) | Openbare kredietinstellingen gespecialiseerd in | | ASLK | Private spaar- kassen | Diversen | Totaal (10) = (5) tot (9) | | |
| | | | | | het beroeps- krediet (5) | het huis- vestings- krediet (6) | | | | | | |
| (1) | (2) | (3) | (4) | (5) | (6) | (7) | (8) | (9) | (10) | (11) | (12) | |
| 1972 ⁵ | 3,9 | 0,4 | 338,5 | 342,8 | 194,2 | 79,0 | 138,8 | 116,2 | 1,8 | 530,0 | 872,8 | 47,1 |
| 1973 | 4,1 | 0,4 | 395,6 | 400,1 | 219,9 | 88,4 | 161,5 | 136,2 | 1,9 | 607,9 | 1.008,0 | 52,6 |
| 1974 | 3,5 | 0,4 | 448,6 | 452,5 | 248,5 | 98,0 | 180,1 | 158,1 | 1,6 | 686,3 | 1.138,8 | 58,4 |
| 1975 | 2,1 | 0,4 | 524,4 | 526,9 | 278,0 | 110,3 | 201,0 | 183,9 | 1,8 | 775,0 | 1.301,9 | 73,1 |
| 1976 | 1,7 | 0,4 | 614,5 | 616,6 | 313,6 | 129,0 | 232,8 | 220,0 | 1,8 | 897,2 | 1.513,8 | 69,6 |
| 1977 ⁵ | 1,6 | 0,3 | 725,7 | 727,6 | 346,4 | 153,9 | 261,0 | 247,3 | 1,6 | 1.010,2 | 1.737,8 | 85,3 |
| 1978 ⁵ | 1,0 | 0,5 | 802,2 | 803,7 | 387,5 | 180,8 | 294,6 | 284,8 | 2,2 | 1.149,9 | 1.953,6 | 102,5 |
| 1979 ⁵ | 1,0 | 0,5 | 941,0 | 942,5 | 423,6 | 205,3 | 327,0 | 317,6 | 2,8 | 1.276,3 | 2.218,8 | 101,8 |
| 1978 Juni | 0,8 | 0,5 | 753,5 | 754,8 | 366,1 | 167,7 | 281,3 | 266,4 | 1,3 | 1.082,8 | 1.837,6 | 99,8 |
| Sept. ⁵ ... | 1,0 | 0,5 | 772,2 | 773,7 | 373,9 | 174,6 | 286,1 | 274,0 | 1,9 | 1.110,5 | 1.884,2 | 99,8 |
| Dec. ⁵ ... | 1,0 | 0,5 | 802,2 | 803,7 | 387,5 | 180,8 | 294,6 | 284,8 | 2,2 | 1.149,9 | 1.953,6 | 102,5 |
| 1979 Maart ⁵ v | 0,8 | 0,5 | 801,5 | 802,8 | 397,3 | 185,3 | 299,9 | 290,5 | 2,0 | 1.175,0 | 1.977,8 | 105,3 |
| Juni ⁵ ... v | 0,7 | 0,5 | 854,6 | 855,8 | 402,3 | 192,0 | 308,0 | 296,7 | 2,4 | 1.201,4 | 2.057,2 | 104,5 |
| Sept. ... v | 0,6 | 0,5 | 880,1 | 881,2 | 412,7 | 199,4 | 315,5 | 305,6 | 2,4 | 1.235,6 | 2.116,8 | 102,5 |
| Dec. ... v | 1,0 | 0,5 | 941,0 | 942,5 | 425,2 | 205,3 | 327,0 | 317,6 | 2,8 | 1.277,9 | 2.220,4 | 103,2 |
| 1980 Maart .. v | 0,5 | 0,5 | 940,9 | 941,9 | 437,7 | 214,0 | 331,3 | 321,7 | 2,8 | 1.307,5 | 2.249,4 | 107,5 |
| Juni ... v | 0,5 | 0,5 | 975,0 | 976,0 | 446,1 | 224,5 | 339,9 | 327,3 | 2,6 | 1.340,4 | 2.316,4 | 105,5 |
| Sept. ... v | 0,4 | 0,5 | 979,1 | 980,0 | 451,8 | 234,1 | 342,0 | 330,0 | 2,3 | 1.360,2 | 2.340,2 | 103,5 |

¹ De bedrijven omvatten de overheidsbedrijven, maar niet de financiële instellingen. In de cijfers zijn de obligatieleningen uitgegeven door de bedrijven, incl. de door de overheidsbedrijven voor ten hoogste een jaar uitgegeven certificaten, begrepen.

² Er is van uitgegaan dat de door de bedrijven uitgegeven obligatieleningen bij hun oorsprong aangegaan zijn bij de instelling die ze in haar bezit heeft.

³ Zie tabel XIII-1, kolom (10) + kolom (11).

⁴ Met uitzondering van de door de overheidsbedrijven voor ten hoogste een jaar uitgegeven certificaten.

⁵ Met inbegrip van de wissels die vervielen op de laatste dag van de maand en die niet konden worden geïncasseerd omdat die dag een zaterdag of een feestdag was.

XVII - 7. — HYPOTHEEKINSCHRIJVINGEN

Bron : *Belgisch Staatsblad*.

| Maandgemiddelden | Miljarden franken ¹ |
|------------------------------------|--------------------------------------|
| 1972 | 7,4 |
| 1973 | 10,1 |
| 1974 | 10,4 |
| 1975 | 9,7 |
| 1976 | 14,7 |
| 1977 | 16,2 |
| 1978 | 19,9 |
| 1979 | 21,5 |
| 1978 3 ^e kwartaal | 19,8 |
| 4 ^e kwartaal | 21,7 |
| 1979 1 ^e kwartaal | 20,0 |
| 2 ^e kwartaal | 21,0 |
| 3 ^e kwartaal | 22,0 |
| 4 ^e kwartaal | 23,2 |
| 1980 1 ^e kwartaal | 21,3 |
| 2 ^e kwartaal | 20,0 |
| 3 ^e kwartaal | 15,3 |

¹ Bedragen berekend volgens de getunde inschrijvingsrechten. Incl. de vernieuwingen na vijftien jaar, die ongeveer 1 ½ pct. van het totaal bedragen, doch excl. de wettelijke hypotheken.

Bibliografische referentie : *Statistisch Jaarboek voor België. — Statistisch Tijdschrift van het N.I.S. — Belgische Economische Statistieken 1960-1970. — Tijdschrift van de Nationale Bank van België. LI^e jaargang, deel I, januari 1976 en LIII^e jaargang, deel II, nr 5, mei 1976. —*

Indices et Statistiques (Beurscommissie van Brussel). — *Weekberichten van de Kredietbank. — Belgisch Staatsblad* : Ministerie van Financiën : Toestand van de verrichtingen inzake belastingen, Hypotheekrechten.

XVII - 8. — DISCONTO-, VOORSCHOTTEN- EN ACCEPTKREDIETEN ¹ BIJ HUN OORSPRONG VERLEEND DOOR DE BANKEN, DE ALGEMENE SPAAR- EN LIJFRENTEKAS, DE NATIONALE MAATSCHAPPIJ VOOR KREDIET AAN DE NIJVERHEID EN DE NATIONALE KAS VOOR BEROEPSKREDIET ² AAN DE BEDRIJVEN EN PARTICULIEREN EN AAN HET BUITENLAND

a) Kredieten van een miljoen frank of meer waarvan de begunstigde ³ een Belgische Ingezetene is

Indeling volgens de economische sector waartoe de begunstigde behoort

(Uitstaande bedragen aan het einde van het jaar, miljarden franken)

| | Toegekende bedragen | | | | Opgenomen bedragen | | | |
|---|---------------------|----------------|----------------|----------------|--------------------|--------------|--------------|----------------|
| | 1976 | 1977 | 1978 | 1979 | 1976 | 1977 | 1978 | 1979 |
| Landbouw en groothandel in landbouw- produkten | 14,1 | 17,5 | 21,0 | 25,7 | 12,3 | 13,8 | 17,1 | 20,2 |
| Extractieve nijverheid en groothandel in produkten van deze nijverheidstak | 10,6 | 9,5 | 8,2 | 9,1 | 5,1 | 5,4 | 4,3 | 5,5 |
| Verwerkende nijverheid en groothandel in produkten van deze nijverheidstak : | | | | | | | | |
| Levensmiddelen, drank en tabak | 99,5 | 116,3 | 128,4 | 139,5 | 56,0 | 62,0 | 67,9 | 71,5 |
| Textiel, kleding en leder | 66,0 | 72,1 | 73,5 | 78,0 | 38,6 | 40,9 | 42,1 | 45,6 |
| Scheikundige nijverheid ⁴ | 144,1 | 153,7 | 157,7 | 173,9 | 71,5 | 75,7 | 74,4 | 81,8 |
| Basismetalenijverheid | 138,1 | 149,6 | 163,1 | 176,8 | 91,9 | 101,0 | 118,3 | 128,2 |
| Metaalverwerkende nijverheid | 230,6 | 254,0 | 283,9 | 312,1 | 118,6 | 132,5 | 143,0 | 162,6 |
| Niet-metaalhoudende minerale produk- ten en hout | 66,1 | 71,9 | 81,6 | 91,5 | 41,0 | 46,1 | 51,0 | 59,6 |
| Papier, karton en drukwerk | 30,6 | 31,1 | 31,9 | 34,4 | 18,3 | 19,7 | 20,9 | 21,6 |
| Aardolie | 59,6 | 62,6 | 57,9 | 58,3 | 25,9 | 29,1 | 23,0 | 20,0 |
| Diamant en goudsmidswerk | 19,7 | 26,0 | 36,2 | 44,9 | 13,5 | 18,1 | 25,8 | 32,4 |
| Overige | 1,4 | 1,5 | 1,8 | 1,7 | 0,9 | 1,1 | 1,2 | 1,2 |
| Bouwnijverheid en vastgoedtransacties, werken van burgerlijke bouwkunde ... | 74,6 | 84,9 | 104,4 | 117,6 | 42,7 | 49,1 | 63,8 | 74,9 |
| Productie en distributie van energie en water | 31,8 | 31,9 | 48,2 | 47,8 | 20,9 | 21,3 | 27,1 | 30,2 |
| Overige diensten : | | | | | | | | |
| Niet-gespecialiseerde groothandel | 38,4 | 41,2 | 45,0 | 42,3 | 19,2 | 19,5 | 17,8 | 17,9 |
| Kleinhandel | 43,2 | 50,2 | 62,4 | 72,1 | 24,1 | 29,1 | 36,7 | 43,1 |
| Vervoer, bewaargeving en communicatie | 55,2 | 65,9 | 72,6 | 91,1 | 40,0 | 43,5 | 46,1 | 57,3 |
| Financiële diensten ⁵ | 68,7 | 77,9 | 91,3 | 114,3 | 33,1 | 36,0 | 34,7 | 51,0 |
| Overige diensten aan de bedrijven ⁶ ... | 28,4 | 29,6 | 31,4 | 40,7 | 17,7 | 18,6 | 19,0 | 26,1 |
| Overige diensten aan de particulieren ⁷ | 49,5 | 69,9 | 99,1 | 129,5 | 39,0 | 50,1 | 74,2 | 105,2 |
| Totaal ... | 1.270,2 | 1.417,3 | 1.599,6 | 1.801,2 | 730,3 | 812,6 | 908,4 | 1.055,9 |

¹ Inclusief die welke bij uitstek investeringen in vaste kapitaalgoederen financieren.

² Exclusief de kredieten die de N.K.B.K. verleent via de door haar erkende kredietinstellingen.

³ Wordt als dusdanig beschouwd, het bedrijf of de particulier die de kredietopening verkregen heeft en derhalve het initiatief van het gebruik ervan heeft, een initiatief dat hij kan uitoefenen ofwel door zelf schulden aan te gaan tegenover de financiële instelling, ofwel door haar handelsvorderingen af te staan die hij op derden bezit; een gevolg van deze definitie is dat het bedrijf of de particulier die de begunstigde van het krediet is niet noodzakelijkerwijze de debiteur is; zo is, wanneer er een wissel getrokken op een cliënt, ter discontering is overgemaakt, de debiteur steeds de betrokkene, terwijl, volgens de modaliteiten van de verrichting, de begunstigde de trekker, de betrokkene of een derde kan zijn; in tegenstelling tot deze tabel, gebruiken de overige tabellen

van het statistisch gedeelte van het Tijdschrift die betrekking hebben op de kredieten aan de bedrijven en particulieren en aan het buitenland (nl. de tabellen XIII-6 tot 9 en XVII-8) de debiteuren als criterium van de indeling. De begunstigde bedrijven omvatten de overheidsbedrijven, maar niet de financiële instellingen.

⁴ Inclusief de plasteeknijverheid, de rubbernijverheid, de coke- en agglomeratenfabrieken.

⁵ O.m. kredieten aan de portefeuille- en financieringsmaatschappijen.

⁶ O.m. factoring-, leasing-, publiciteitsondernemingen, studie- en organisatiebureaus.

⁷ O.m. leningen en kredieten aan instellingen voor gezondheidszorg, voor vrijetijdsbesteding, aan de leden van vrije beroepen, aan loon- en weddetrekkenden, met uitzondering evenwel van de hypothecaire leningen verleend door de ASLK aan laatstgenoemden.

XVII - 8. — DISCONTO-, VOORSCHOTTEN- EN ACCEPTKREDIETEN BIJ HUN OORSPRONG VERLEEND DOOR DE BANKEN, DE ALGEMENE SPAAR- EN LIJFRENTEKAS, DE NATIONALE MAATSCHAPPIJ VOOR KREDIET AAN DE NIJVERHEID EN DE NATIONALE KAS VOOR BEROEPSKREDIET AAN DE BEDRIJVEN EN PARTICULIEREN EN AAN HET BUITENLAND

b) Kredieten van een miljoen frank of meer waarvan de begunstigde ¹ een niet-ingezetene is

Indeling volgens de geografische zone waar de begunstigde gevestigd is

(Uitstaande bedragen aan het einde van het jaar, miljarden franken)

| | Toegekende bedragen | | | | Opgenomen bedragen | | | |
|--|---------------------|--------------|--------------|--------------|--------------------|--------------|--------------|--------------|
| | 1976 | 1977 | 1978 | 1979 | 1976 | 1977 | 1978 | 1979 |
| Europese Economische Gemeenschap | 95,8 | 120,2 | 144,7 | 171,3 | 53,3 | 65,0 | 71,4 | 81,9 |
| Verenigd Koninkrijk | 21,7 | 32,4 | 36,3 | 43,4 | 14,5 | 19,7 | 16,8 | 21,7 |
| Bondsrepubliek Duitsland | 20,4 | 30,5 | 36,0 | 39,1 | 9,7 | 15,7 | 18,3 | 19,9 |
| Frankrijk | 18,1 | 21,2 | 31,0 | 31,6 | 7,1 | 7,9 | 12,7 | 12,8 |
| Nederland | 17,2 | 18,3 | 19,2 | 23,6 | 8,6 | 8,3 | 9,7 | 8,1 |
| Italië | 7,5 | 6,6 | 7,4 | 13,5 | 6,8 | 5,3 | 6,3 | 9,7 |
| Luxemburg | 5,3 | 5,0 | 7,8 | 8,9 | 2,7 | 2,8 | 3,2 | 4,3 |
| Denemarken | 3,9 | 4,8 | 6,5 | 8,4 | 2,9 | 3,9 | 4,1 | 5,0 |
| Ierland | 1,7 | 1,4 | 0,5 | 2,8 | 1,0 | 1,4 | 0,3 | 0,4 |
| Overige Europese landen | 53,4 | 64,3 | 64,3 | 76,7 | 36,4 | 48,1 | 45,4 | 53,0 |
| waarvan : Spanje | 12,8 | 14,2 | 16,9 | 26,2 | 11,3 | 13,0 | 15,1 | 22,5 |
| Zwitserland | 12,6 | 13,6 | 15,4 | 17,6 | 3,6 | 5,9 | 6,7 | 8,8 |
| Noorwegen | 10,8 | 9,5 | 7,8 | 6,8 | 8,6 | 7,5 | 6,1 | 5,4 |
| Zweden | 9,7 | 15,3 | 12,2 | 9,5 | 7,2 | 12,6 | 8,5 | 6,5 |
| Verenigde Staten en Canada | 22,2 | 22,1 | 30,2 | 39,7 | 9,7 | 6,9 | 10,7 | 13,4 |
| Aardolie-exporterende landen | 17,0 | 26,3 | 51,0 | 63,6 | 9,5 | 17,3 | 25,0 | 35,7 |
| Overige landen van het westelijk halfrond | 46,7 | 53,2 | 64,2 | 86,4 | 37,7 | 41,7 | 51,3 | 68,9 |
| waarvan : Brazilië | 23,3 | 26,2 | 33,3 | 37,2 | 20,3 | 22,8 | 28,7 | 34,4 |
| Mexico | 10,3 | 11,6 | 12,4 | 19,2 | 8,2 | 9,5 | 9,7 | 14,8 |
| Overige Afrikaanse landen | 27,4 | 31,2 | 33,7 | 33,3 | 19,0 | 21,4 | 22,4 | 27,7 |
| waarvan : Zuid-Afrika | 8,7 | 7,2 | 5,1 | 4,5 | 7,3 | 6,0 | 4,0 | 2,9 |
| Republiek Zaïre | 7,5 | 6,9 | 8,4 | 7,0 | 4,4 | 5,3 | 5,5 | 6,6 |
| Australië en Nieuw-Zeeland | 4,6 | 7,7 | 7,8 | 8,0 | 3,5 | 3,7 | 2,9 | 3,9 |
| Overige Aziatische landen | 6,8 | 11,5 | 11,0 | 13,0 | 3,5 | 6,0 | 5,7 | 8,7 |
| waarvan : Japan | 2,5 | 2,3 | 2,1 | 5,7 | 1,5 | 2,1 | 1,8 | 4,9 |
| Totaal ... | 273,9 | 336,5 | 406,9 | 492,0 | 172,6 | 210,3 | 234,8 | 293,2 |

¹ Wordt als dusdanig beschouwd, degene die de kredietopening verkregen heeft en derhalve het initiatief van het gebruik ervan besit, een initiatief dat hij kan uitoefenen door zelf schulden aan te gaan tegenover de financiële instelling of door haar handelsvorderingen af te staan die bij op derden besit. Derhalve zijn het bedrag van de wissels getrokken

op niet-ingezetenen en ter discontering overgemaakt door een ingezetene, evenals de toegekende bedragen waarop deze overdrachten aangerekend worden, opgenomen in tabel XVII-8 a) en niet in deze tabel.
Nota : De totalen stemmen niet noodzakelijk overeen met de optelling van de posten terwille van de afrondingen.

XVIII. — GELDMARKT

1. — MARKT VAN HET DAGGELD *

(Miljarden franken)

| Daggemiddelden ¹ | Bedragen uitgeleend door | | | Bedragen opgenomen door | | | | Totaal (8) = (1) + (2) + (3) of (4) + (5) + (6) + (7) |
|------------------------------------|----------------------------|-------------------------|--|----------------------------|-------------------------|---------------|--|---|
| | Deposito- banken (1) | Renten- fonds (2) | Overige instellingen ² (3) | Deposito- banken (4) | Renten- fonds (5) | H.W.I. (6) | Overige instellingen ² (7) | |
| 1973 | 6,4 | 0,9 | 4,2 | 2,9 | 3,1 | 4,8 | 0,7 | 11,5 |
| 1974 | 6,2 | 1,4 | 4,2 | 3,1 | 3,9 | 4,2 | 0,6 | 11,8 |
| 1975 | 6,5 | 5,7 | 3,4 | 4,1 | 0,1 | 10,4 | 1,0 | 15,6 |
| 1976 | 6,8 | 0,8 | 3,6 | 4,4 | 1,2 | 4,6 | 1,0 | 11,2 |
| 1977 | 7,0 | 1,0 | 3,6 | 4,8 | 1,1 | 4,4 | 1,3 | 11,6 |
| 1978 | 6,9 | 0,8 | 3,8 | 5,1 | 0,1 | 4,7 | 1,6 | 11,5 |
| 1979 | 8,2 | 0,1 | 3,4 | 5,2 | 0,2 | 4,7 | 1,6 | 11,7 |
| 1980 | 7,0 | 0,1 | 3,9 | 5,1 | ... | 4,4 | 1,5 | 11,0 |
| 1978 4 ^e kwartaal | 6,7 | 0,1 | 4,0 | 5,2 | ... | 3,8 | 1,8 | 10,8 |
| 1979 1 ^e kwartaal | 7,7 | 0,3 | 2,9 | 5,0 | ... | 4,6 | 1,3 | 10,9 |
| 2 ^e kwartaal | 9,4 | ... | 3,8 | 5,0 | 0,4 | 5,9 | 1,9 | 13,2 |
| 3 ^e kwartaal | 7,2 | ... | 3,1 | 5,3 | 0,2 | 3,4 | 1,4 | 10,3 |
| 4 ^e kwartaal | 8,2 | ... | 3,9 | 5,4 | ... | 5,1 | 1,6 | 12,1 |
| 1980 1 ^e kwartaal | 7,7 | ... | 3,7 | 5,3 | ... | 4,9 | 1,2 | 11,4 |
| 2 ^e kwartaal | 6,1 | 0,2 | 3,9 | 4,8 | ... | 3,8 | 1,6 | 10,2 |
| 3 ^e kwartaal | 6,6 | 0,1 | 3,9 | 4,9 | ... | 4,0 | 1,7 | 10,6 |
| 4 ^e kwartaal | 7,8 | ... | 4,1 | 5,5 | ... | 4,8 | 1,6 | 11,9 |
| 1979 December | 8,2 | ... | 5,1 | 6,5 | ... | 5,6 | 1,2 | 13,3 |
| 1980 Januari | 5,8 | ... | 3,8 | 6,0 | ... | 2,7 | 0,9 | 9,6 |
| Februari | 9,7 | ... | 3,7 | 4,8 | ... | 7,5 | 1,1 | 13,4 |
| Maart | 7,8 | ... | 3,5 | 5,1 | ... | 4,6 | 1,6 | 11,3 |
| April | 4,2 | 0,2 | 5,0 | 5,6 | ... | 2,6 | 1,2 | 9,4 |
| Mei | 6,7 | 0,2 | 3,6 | 4,8 | ... | 4,7 | 1,0 | 10,5 |
| Juni | 7,5 | 0,1 | 3,0 | 4,1 | ... | 4,1 | 2,4 | 10,6 |
| Juli | 5,3 | 0,2 | 3,4 | 4,5 | ... | 2,2 | 2,2 | 8,9 |
| Augustus | 6,6 | ... | 4,3 | 5,2 | ... | 4,4 | 1,3 | 10,9 |
| September | 7,9 | ... | 4,2 | 5,2 | ... | 5,5 | 1,4 | 12,1 |
| Oktober | 7,9 | ... | 3,6 | 4,6 | ... | 5,4 | 1,5 | 11,5 |
| November | 7,1 | ... | 3,6 | 5,3 | ... | 4,0 | 1,4 | 10,7 |
| December | 8,2 | ... | 5,2 | 6,4 | ... | 5,0 | 2,0 | 13,4 |

* Het grootste deel van de op de daggeldmarkt verhandelde kapitalen wordt beheerd door het « Protocol tot regeling van de markt van het gewaarborgde daggeld » van kracht tussen het Rentenfonds, het H.W.I. en de financiële instellingen van de overheidssector en van de particuliere sector die direct opeisbare middelen ontvangen, inlagen op deposito- of spaarboekjes of middelen voor termijnen die 3 maanden niet overschrijden. In de tabel zijn bovendien kapitalen opgenomen die buiten dit protocol werden verhandeld.

¹ De gemiddelden worden berekend op basis van het totaal aantal dagen van de periode; deze laatste methode stemt overeen met die welke het H.W.I. gebruikt voor de voorstelling van zijn gegevens.

² De kolommen (3) en (7) omvatten in hoofdzaak de openbare kredietinstellingen en de private spaarkassen; in kolom (3) worden daar diverse uitleners « buiten het protocol » aan toegevoegd.

**XVIII - 2. — HOUDERSCHAP VAN HET DOOR DE DEPOSITOBANKEN
GEDISCONTEERDE HANDELSPAPIER
EN VAN DE BANKACCEPTEN ¹**

(Miljarden franken)

| Gemiddelde bedragen aan het einde van de maand ² | Portefeuille van | | | | Totaal (5) = (1) tot (4) |
|--|-------------------|-------------------------|---|------------------------|---------------------------------|
| | de depositobanken | het H.W.I. ³ | de overige instellingen van de markt van het particulier disconto en portefeuille in het buitenland (3) | de N.B.B. ⁴ | |
| | | | | | |
| 1972 | 130,6 | 3,4 | 24,9 | 12,7 | 171,6 |
| 1973 | 140,3 | 3,2 | 24,1 | 20,7 | 188,3 |
| 1974 | 158,2 | 4,5 | 27,8 | 27,2 | 217,7 |
| 1975 | 167,1 | 8,8 | 38,0 | 10,5 | 224,4 |
| 1976 | 184,9 | 4,3 | 33,8 | 35,8 | 258,8 |
| 1977 | 200,9 | 4,9 | 38,0 | 32,2 | 276,0 |
| 1978 | 208,2 | 6,5 | 41,5 | 45,4 | 301,6 |
| 1979 | 218,9 | 5,4 | 43,1 | 61,7 | 329,1 |
| 1978 3 ^e kwartaal | 207,6 | 7,4 | 40,2 | 44,1 | 299,3 |
| 4 ^e kwartaal | 201,3 | 6,8 | 37,1 | 64,8 | 310,0 |
| 1979 1 ^e kwartaal | 213,7 | 3,7 | 39,8 | 58,1 | 315,3 |
| 2 ^e kwartaal | 214,9 | 6,8 | 44,0 | 58,7 | 324,4 |
| 3 ^e kwartaal | 222,4 | 3,4 | 44,2 | 62,2 | 332,2 |
| 4 ^e kwartaal | 224,5 | 7,6 | 44,6 | 67,7 | 344,4 |
| 1980 1 ^e kwartaal | 239,9 | 5,6 | 44,0 | 69,9 | 359,4 |
| 2 ^e kwartaal | 248,2 | 3,8 | 50,1 | 65,1 | 367,2 |
| 3 ^e kwartaal | 244,8 | 4,8 | 51,3 | 45,6 | 346,5 |

¹ Opgenomen bedragen van de disconto- en acceptkredieten in Belgische franken bij hun oorsprong verleend door de depositobanken aan bedrijven en particulieren (excl. de financiële instellingen, maar incl. de parastatale bedrijven) en aan het buitenland.

² Om die gemiddelden te berekenen heeft men eenmaal de uitstaande bedragen bij het begin en aan het einde van de periode genomen en tweemaal de uitstaande bedragen aan het einde van de tussenliggende maanden.

³ Bedrag van de portefeuille, met uitzondering van het bij de N.B.B. gedisconteerde gedeelte.

⁴ Aangezien de tabel uitsluitend betrekking heeft op de bij hun oorsprong door de depositobanken verleende kredieten, bevatten de cijfers van deze kolom niet de directe kredieten van de N.B.B.

XVIII - 3a. — HERDISCONTOPLAFONDS EN MAANDELIJKSE QUOTA'S VAN DE VOORSCHOTTEN IN REKENING-COURANT VAN DE BANKEN BIJ DE NATIONALE BANK VAN BELGIE

| Einde periode (plafonds) of maand (quota's) | Herdiscontoplafonds (stelsel van kracht tot 1 november 1977) | | | | | | | | | Maandelijke quota's van de voorschotten in rekening courant aangerekend tegen de gewone rentevoet | | | | | | |
|--|---|-----------------------|------|------|------------------------------|-----------------|--------------------------------|--------------------------------|--------------------------------|--|--------------------------------|--------------------------------|---|---|---|--|
| | Plafonds berekend volgens de algemene formule : toegepaste percentages op de in aanmerking genomen werk- middelen 1 (1) | Gezamenlijke plafonds | | | Aangerekende bedragen 2 | | | Beschikbare marges | | | | | | | | |
| | | (2) | (8) | (4) | Totaal (5) = (3) + (4) | (6) = (2) - (5) | | | (7) | | | | | | | |
| <i>(miljarden franken)</i> | | | | | | | | | | | | | | | | |
| 1970 | 9,00 | 38,0 | 20,7 | 6,2 | 26,9 | 11,1 | | | | — | | | | | | |
| 1971 | 9,00 | 43,9 | 19,0 | 9,4 | 28,4 | 15,5 | | | | — | | | | | | |
| 1972 | 8,00 | 46,2 | 20,4 | 14,6 | 35,0 | 11,2 | | | | — | | | | | | |
| 1973 | 5,50 | 37,8 | 14,4 | 18,0 | 32,4 | 5,4 | | | | — | | | | | | |
| 1974 Juni | 4,50 | 32,1 | 2,6 | 25,6 | 28,2 | 3,9 | | | | — | | | | | | |
| | | | | | | | Sub- plafond A 3 (2a) | Sub- plafond B 3 (2b) | Totaal (2) = (2a) + (2b) | Sub- plafond A 3 (3a) | Sub- plafond B 3 (3b) | Totaal (3) = (3a) + (3b) | Sub- plafond A 3 (4a) = (2a) - (3a) | Sub- plafond B 3 (4b) = (2b) - (3b) | Totaal (4) = (4a) + (4b) = (2) - (3) | |
| 1974 | 4,00 | 15,7 | 15,7 | 31,4 | 13,9 | 12,4 | 26,3 | 1,8 | 3,3 | 5,1 | 20,7 | | | | | |
| 1975 Maart | 4,25 | 24,1 | 10,3 | 34,4 | 14,8 | 6,3 | 21,1 | 9,3 | 4,0 | 13,3 | 21,2 | | | | | |
| Juni | 4,75 | — | — | 39,0 | — | — | 13,6 | — | — | 25,4 | 21,2 | | | | | |
| September | 5,25 | — | — | 43,1 | — | — | 18,3 | — | — | 24,8 | 25,1 | | | | | |
| December | 5,25 | — | — | 49,5 | — | — | 29,1 | — | — | 20,4 | 25,7 | | | | | |
| 1976 Maart | 4,75 | 23,6 | 23,6 | 47,2 | 21,9 | 20,3 | 42,2 | 1,7 | 3,3 | 5,0 | 25,7 | | | | | |
| Juni | 4,75 | — | — | 50,4 | — | — | 36,4 | — | — | 14,0 | 27,2 | | | | | |
| September | 4,25 | 23,0 | 23,0 | 46,0 | 19,8 | 19,6 | 39,4 | 3,2 | 3,4 | 6,6 | 27,2 | | | | | |
| December | 4,675 | — | — | 53,8 | — | — | 40,8 | — | — | 13,0 | 28,9 | | | | | |
| 1977 Maart | 5,25 | — | — | 59,9 | — | — | 29,5 | — | — | 30,4 | 29,8 | | | | | |
| Juni | 5,25 | — | — | 59,8 | — | — | 35,7 | — | — | 24,1 | 30,3 | | | | | |
| September | 5,25 | — | — | 59,5 | — | — | 36,4 | — | — | 23,1 | 31,9 | | | | | |
| Oktober | 5,25 | — | — | 59,5 | — | — | 43,3 | — | — | 16,2 | 31,9 | | | | | |

1 De in aanmerking genomen middelen omvatten de eigen middelen, de uitgegeven obligaties en kasbons en de ontvangen deposito's in Belgische franken (direct opeisbaar, op termijn, op boekjes) met uitzondering van de crediteurenrekeningen op naam van banken.

2 De aangerekende bedragen omvatten het herdisconteerbare papier dat in het kader van de plafonds werkelijk gemobiliseerd wordt bij de N.B.B. of door tussenkomst van het H.W.I. Zij omvatten eveneens, tot 7 juli 1974, het al dan niet geherdisconteerde geveiseerde papier met een resterende looptijd van ten hoogste 2 jaar (incl. de geveiseerde of geertificeerde Creditexportwissels, waarvan de aanrekeningsvoorwaarden meermaals gewijzigd werden).

3 a) van 8 juli 1974 tot 31 januari 1975, van 12 februari tot 16 juni en van 23 juli tot 19 december 1976, was het plafond van elke bank bruikbaar :

— tot beloop van de helft voor het effectieve herdisconto — hetzij rechtstreeks bij de N.B.B. tegen haar officiële discontovoeten, hetzij bij het H.W.I. tegen de rentevoet bepaald door deze instelling — van geveiseerd of geertificeerd papier of van handelspapier in vertegenwoordiging van binnenlandse transacties dat beantwoordt aan de herdiscontovoerwaarden van de N.B.B. en voor zover de looptijd van deze verschillende soorten papier nog slechts maximum 120 dagen bedraagt (subplafond A);

— tot beloop van de helft voor het effectieve herdisconto bij het H.W.I. en aan de rentevoet bepaald door deze instelling, van geveiseerd of geertificeerd papier of van handelspapier in vertegenwoordiging van binnenlandse transacties dat beantwoordt aan de herdiscontovoerwaarden van de N.B.B. en voor zover de looptijd van deze verschillende soorten papier nog slechts maximum 120 dagen bedraagt, evenals van geveiseerd of geertificeerd papier « Creditexport » dat nog meer dan 120 dagen tot maximum 1 jaar te lopen heeft (subplafond B).

b) van 1 februari tot 31 maart 1975 mocht het plafond van elke bank gebruikt worden ten belope van 70 pct. voor het subplafond A en 80 pct. voor het subplafond B.

c) aangezien de indeling in subplafonds A en B van 1 april 1975 tot 11 februari 1976, van 17 juni tot 22 juli 1976 en vanaf 20 december 1976 was afgeschaft, beschikte elke bank over een enkel plafond dat kon worden gebruikt voor het herdisconto :

— hetzij rechtstreeks bij de N.B.B., van wissels van de onder a) beschreven types en waarvan de resterende looptijd niet meer dan 120 dagen bedroeg;

— hetzij bij het H.W.I. voor de wissels van dezelfde aard en voor het « Creditexport »-papier waarvan de looptijd niet meer dan een jaar bedroeg.

XVIII - 3b. — HERDISCONTOPLAFONDS EN MAANDELIJKSE QUOTA'S VAN DE VOORSCHOTTEN IN REKENING-COURANT VAN DE BANKEN BIJ DE NATIONALE BANK VAN BELGIE

(miljarden franken.)

| Einde periode (plafonds) of maand (quota's) | Herdiscontoplafonds (systeem van kracht sedert 2 november 1977 1) | | | | | | | | | Maandelijke quota's van de voorschotten in rekening-courant tegen de gewone rentevoet (4) |
|---|---|----------------|-------------------|-----------------------|----------------|-------------------|--------------------|--------------------|--------------------------------|---|
| | Gezamenlijke plafonds | | | Aangerekende bedragen | | | Beschikbare marges | | | |
| | Subplafond A 2 | Subplafond B 2 | Totaal | Subplafond A 2 | Subplafond B 2 | Totaal | Subplafond A 2 | Subplafond B 2 | Totaal | |
| | (1a) | (1b) | (1) = (1a) + (1b) | (2a) | (2b) | (2) = (2a) + (2b) | (3a) = (1a) - (2a) | (3b) = (1b) - (2b) | (3) = (3a) + (3b) of (1) - (2) | |
| 1978 September ... | — | — | 69,9 | — | — | 52,5 | — | — | 17,4 | 34,3 |
| December | 54,2 | 18,0 | 72,2 | 49,6 | 14,3 | 63,9 | 4,6 | 3,7 | 8,3 | 34,9 |
| 1979 Maart | 55,7 | 18,5 | 74,2 | 44,4 | 5,9 | 50,3 | 11,3 | 12,6 | 23,9 | 34,9 |
| Juni | 25,5 | 50,9 | 76,4 | 24,5 | 41,9 | 66,4 | 1,0 | 9,0 | 10,0 | 34,9 |
| September ... | 26,1 | 52,1 | 78,2 | 24,8 | 45,1 | 69,9 | 1,3 | 7,0 | 8,3 | 34,8 |
| December | 26,7 | 53,5 | 80,2 | 25,3 | 47,3 | 72,6 | 1,4 | 6,2 | 7,6 | 34,8 |
| 1980 Januari | 26,7 | 53,5 | 80,2 | 25,0 | 44,4 | 69,4 | 1,7 | 9,1 | 10,8 | 34,8 |
| Februari | 26,7 | 53,5 | 80,2 | 25,2 | 45,5 | 70,7 | 1,5 | 8,0 | 9,5 | 34,8 |
| Maart | 27,6 | 54,8 | 82,4 | 24,3 | 41,7 | 66,0 | 3,3 | 13,1 | 16,4 | 130,0 ³ |
| April | 27,6 | 54,9 | 82,5 | 25,7 ¹ | 43,2 | 68,9 | 1,9 | 11,7 | 13,6 | 130,0 |
| Mei | 27,6 | 54,9 | 82,5 | 25,2 | 41,7 | 66,9 | 2,4 | 13,2 | 15,6 | 130,0 |
| Juni | — | — | 84,9 | — | — | 55,8 | — | — | 29,1 | 132,8 |
| Juli | — | — | 84,9 | — | — | 46,1 | — | — | 38,8 | 132,8 |
| Augustus | — | — | 84,9 | — | — | 53,1 | — | — | 31,8 | 132,8 |
| September ... | — | — | 86,5 | — | — | 39,6 | — | — | 46,9 | 135,7 |
| Oktober | — | — | 86,5 | — | — | 39,7 | — | — | 46,8 | 135,7 |
| November | — | — | 86,6 | — | — | 53,9 | — | — | 32,7 | 135,7 |
| December | — | — | 88,6 | — | — | 50,4 | — | — | 38,2 | 138,8 |

¹ De individuele plafonds worden in beginsel aangepast aan het begin van de maanden maart, juni, september en december, op basis van de gemiddelde uitstaande bedragen van iedere financiële instelling voor de periode van twaalf maanden die aan het einde van het voorafgaande

burgerlijke kwartaal verstrijkt. Volgende percentages worden toegepast op de elementen die in aanmerking genomen worden voor de bepaling van de plafonds :

| Datum van inwerkingtreding | Deposito's in Belgische franken op gewone boekjes | Andere deposito's van de cliënteel in Belgische franken voor minder dan een jaar | Niet-opgenomen bedragen van de kortlopende kredieten toegestaan aan de bedrijven en particulieren | Uitstaande bedragen van de opgenomen kredieten die bij de oorsprong aan de bedrijven en particulieren werden verleend | |
|----------------------------|---|--|---|---|------------------|
| | | | | op korte termijn | op lange termijn |
| | maandelijke gegevens | | | kwartaalgegevens | |
| 2 november 1977 ... | 1,3 | 2,5 | 3,3 | 5,3 | 0,6 |

² a) van 12 oktober 1978 tot 2 mei 1979, kon het plafond van elke financiële instelling worden gebruikt tot beloop van :

— 75 pct. voor het herdisconto — hetzij bij de N.B.B. tegen haar officiële discontovoet, hetzij bij het H.W.I. tegen de door deze instelling vastgestelde rentevoet — van gecertificeerd papier, gevisieerd papier « Creditexport » of handelspapier in verband met binnenlandse handels-transacties, dat beantwoordt aan de herdiscontovooraarden van de N.B.B. en vervalt binnen de 120 dagen (subplafond A) ;
— 25 pct. voor het herdisconto bij het H.W.I. tegen de door deze instelling vastgestelde rentevoet, van papier van dezelfde categorieën, dat niet meer aanrekenbaar zou zijn op het subplafond A, evenals gevisieerd of gecertificeerd papier « Creditexport » dat nog meer dan 120 dagen tot ten hoogste een jaar te lopen heeft (subplafond B).

b) vanaf 3 mei 1979 tot 28 juni 1979, werd de indeling in subplafonds A en B van de herdiscontomogelijkheden afgeschaft.

c) vanaf 29 juni 1979 tot 25 juni 1980, werd het plafond van elke financiële instelling gesplitst in een subplafond A ten belope van een derde van het totale plafond en een subplafond B ten belope van het overblijvende deel.

d) vanaf 26 juni 1980, werd de indeling in subplafonds A en B van de herdiscontomogelijkheden afgeschaft.

³ Tot eind februari 1980 werden de voorschottenquota vastgesteld op basis van de actiemiddelen die in aanmerking werden genomen voor de vastlegging van de herdiscontoplafonds op de wijze waarop ze berekend werden vooraleer het stelsel van de herdiscontoplafonds in november 1977 hervormd werd.

Vanaf 1 maart 1980 is het voorschottenquotum van iedere financiële instelling gelijk aan het drievoud van dat deel van haar herdiscontoplafond dat gekoppeld is aan de kasbehoefden (zie voor de bepaling van dat deel van het plafond het Tijdschrift van de Nationale Bank van België, LIIe jaargang, deel II, nr 3, september 1977 : « Hervorming van het stelsel van de herdiscontoplafonds »).

Bovendien beschikt iedere instelling over de mogelijkheid een bijkomend quotum te scheppen door haar herdiscontoplafond om te zetten; dit kan echter slechts voor zover zij niet beschikt over een voldoende portefeuille herdisconteerbaar papier om het genoemde herdiscontoplafond op te gebruiken. Het bijkomende quotum is gelijk aan het drievoud van het bedrag van het herdiscontoplafond dat wordt afgestaan.

XVIII - 3c. — HERDISCONTOPLAFONDS EN MAANDELIJKSE QUOTA'S VAN DE VOORSCHOTTEN IN REKENING-COURANT VAN DE OPENBARE KREDIETINSTELLINGEN EN PRIVATE SPAARKASSEN BIJ DE NATIONALE BANK VAN BELGIE

(miljarden franken)

| Einde periode (plafonds) of maand (quota's) | Herdiscontoplafonds (systeem van kracht sedert 2 november 1977 1) | | | | | | | | | Maandelijkee quota's van de voorschotten in rekening- courant tegen de gewone rentevoet |
|--|---|-------------------|-------------------|-----------------------|-------------------|-------------------|--------------------|--------------------|---------------------------------|---|
| | Gezamenlijke plafonds | | | Aangerекende bedragen | | | Beschikbare marges | | | |
| | Subplafond A 2 | Subplafond B 2 | Totaal | Subplafond A 2 | Subplafond B 2 | Totaal | Subplafond A 2 | Subplafond B 2 | Totaal | |
| | (1a) | (1b) | (1)= (1a)+(1b) | (2a) | (2b) | (2)= (2a)+(2b) | (3a)= (1a)-(2a) | (3b)= (1b)-(2b) | (3)= (3a)+(3b) of (1)-(2) | |

I. OPENBARE KREDIETINSTELLINGEN

| | | | | | | | | | | | |
|------|----------------|-----|-----|------|-----|-----|-----|-----|-----|------|-------------------|
| 1978 | September ... | — | — | 8,6 | — | — | 0,5 | — | — | 8,1 | 32,6 |
| | December | 8,1 | 2,7 | 10,8 | 3,4 | 0,9 | 4,3 | 4,7 | 1,8 | 6,5 | 33,1 |
| 1979 | Maart | 8,4 | 2,8 | 11,2 | 3,8 | 0,4 | 4,2 | 4,6 | 2,4 | 7,0 | 33,2 |
| | Juni | 3,8 | 7,7 | 11,5 | 1,8 | 1,8 | 3,6 | 2,0 | 5,9 | 7,9 | 33,2 |
| | September ... | 3,9 | 7,9 | 11,8 | 1,0 | 0,9 | 1,9 | 2,9 | 7,0 | 9,9 | 33,2 |
| | December | 4,1 | 8,1 | 12,2 | 2,5 | 2,5 | 5,0 | 1,6 | 5,6 | 7,2 | 33,2 |
| 1980 | Januari | 4,1 | 8,1 | 12,2 | 2,9 | 2,3 | 5,2 | 1,2 | 5,8 | 7,0 | 33,2 |
| | Februari | 4,1 | 8,1 | 12,2 | 3,0 | 2,2 | 5,2 | 1,1 | 5,9 | 7,0 | 33,2 |
| | Maart | 4,1 | 8,3 | 12,4 | 2,1 | 2,5 | 4,6 | 2,0 | 5,8 | 7,8 | 32,3 ³ |
| | April | 4,1 | 8,3 | 12,4 | 2,7 | 2,4 | 5,1 | 1,4 | 5,9 | 7,3 | 41,1 |
| | Mei | 4,1 | 8,3 | 12,4 | 2,5 | 2,4 | 4,9 | 1,6 | 5,9 | 7,5 | 41,1 |
| | Juni | — | — | 12,7 | — | — | 4,8 | — | — | 7,9 | 42,1 |
| | Juli | — | — | 12,7 | — | — | 4,1 | — | — | 8,6 | 42,1 |
| | Augustus | — | — | 12,7 | — | — | 3,3 | — | — | 9,4 | 42,1 |
| | September ... | — | — | 13,2 | — | — | 2,9 | — | — | 10,3 | 43,3 |
| | Oktober | — | — | 13,2 | — | — | 2,4 | — | — | 10,8 | 43,3 |
| | November | — | — | 13,2 | — | — | 1,9 | — | — | 11,3 | 43,3 |
| | December | — | — | 13,5 | — | — | 2,7 | — | — | 10,8 | 44,2 |

II. PRIVATE SPAARKASSEN

| | | | | | | | | | | | |
|------|----------------|-----|-----|-----|-----|-----|-----|-----|-----|-----|-------------------|
| 1978 | September ... | — | — | 4,3 | — | — | 0,6 | — | — | 3,7 | 14,2 |
| | December | 3,4 | 1,1 | 4,5 | 0,5 | ... | 0,5 | 2,9 | 1,1 | 4,0 | 14,6 |
| 1979 | Maart | 3,4 | 1,2 | 4,6 | 0,9 | ... | 0,9 | 2,5 | 1,2 | 3,7 | 14,6 |
| | Juni | 1,6 | 3,2 | 4,8 | 0,5 | ... | 0,5 | 1,1 | 3,2 | 4,3 | 14,6 |
| | September ... | 1,6 | 3,3 | 4,9 | 1,0 | 0,2 | 1,2 | 0,6 | 3,1 | 3,7 | 14,6 |
| | December | 1,8 | 3,7 | 5,5 | 1,4 | 1,3 | 2,7 | 0,4 | 2,4 | 2,8 | 14,6 |
| 1980 | Januari | 1,8 | 3,7 | 5,5 | 1,3 | 1,3 | 2,6 | 0,5 | 2,4 | 2,9 | 14,6 |
| | Februari | 1,8 | 3,7 | 5,5 | 1,3 | 1,0 | 2,3 | 0,5 | 2,7 | 3,2 | 14,6 |
| | Maart | 1,9 | 3,7 | 5,6 | 1,6 | 0,9 | 2,5 | 0,3 | 2,8 | 3,1 | 13,2 ³ |
| | April | 1,9 | 3,7 | 5,6 | 1,5 | 1,1 | 2,6 | 0,4 | 2,6 | 3,0 | 13,2 |
| | Mei | 1,9 | 3,7 | 5,6 | 1,2 | 0,8 | 2,0 | 0,7 | 2,9 | 3,6 | 13,2 |
| | Juni | — | — | 5,8 | — | — | 1,8 | — | — | 4,0 | 13,6 |
| | Juli | — | — | 5,8 | — | — | 0,9 | — | — | 4,9 | 13,6 |
| | Augustus | — | — | 5,8 | — | — | 0,7 | — | — | 5,1 | 13,6 |
| | September ... | — | — | 6,0 | — | — | 1,1 | — | — | 4,9 | 13,9 |
| | Oktober | — | — | 6,0 | — | — | 1,4 | — | — | 4,6 | 13,9 |
| | November | — | — | 6,0 | — | — | 2,6 | — | — | 3,4 | 13,9 |
| | Décember | — | — | 6,2 | — | — | 2,3 | — | — | 3,9 | 14,1 |

¹ Zie noot 1 van tabel XVIII-3b.

² Zie noot 2 van tabel XVIII-3b.

³ Zie noot 3 van tabel XVIII-3b.

Bibliografische referenties : *Belgische Economische Statistieken 1960-1970.* — *Tijdschrift voor Documentatie en Voorlichting* : XXVIIIe jaargang, deel I, nr 5, mei 1953 : « Een nieuwe statistiek : de daggeldmarkt (call money) » — XXXVe jaargang, deel I, nr 4, april 1960 : « De Belgische geldmarkt » — XXXVIIe jaargang, deel I, nrs 3 en 4, maart en april 1962 : « De hervorming van 1 januari 1962 en de Belgische geldmarkt » — XLIIe jaargang, deel II, nr 3, september 1967 : « Nieuwe tabellen aangaande de discontokredieten, voorschotten en acceptkredieten aan de bedrijven en particulieren en aan het buitenland ». — *Tijdschrift van de Nationale Bank van België*, XLVIe jaargang, deel I, nr 1, januari 1971 : « Een nieuwe statistiek : herdisconto- en visumplafonds van

de banken bij de Nationale Bank van België ». — XLIXe jaargang, deel I, nr 6, juni 1974 : « Mededeling van 28 juni 1974 van de Nationale Bank van België betreffende de herdiscontoplafonds en de voorschotten in rekening-courant ». — Le jaargang, deel I, nr 3, maart 1975 : « Aanpassing van de herdisconto- en visumplafonds van de Nationale Bank van België » en deel II, nr 3, september 1975 : « Verhoging van de herdiscontoplafonds en van de voorschottenquota's van de Nationale Bank ». — LIe jaargang, deel I, nr 2, februari 1976 : « Maatregel van monetair beleid ». — LIe jaargang, deel II, nrs 1-2 juli-augustus 1976 : « Maatregelen van monetair beleid ». — LIIe jaargang, deel II, nr 3, september 1977 : « Hervorming van het systeem van de herdiscontoplafonds ».

XIX. — DISCONTO-, RENTE- EN RENDEMENTSTARIEVEN

(In procenten per jaar)

1a. — OFFICIEEL DISCONTO- EN VOORSCHOTTENTARIEF VAN DE NATIONALE BANK VAN BELGIE

| Datum van de wijziging | Disconto ¹ | | Voorschotten in rekening-courant en beleningen ³ |
|------------------------|---|--------------------------------|--|
| | Geaccepteerd, in een bank gedomicileerd papier, warrants en geviseerde ² of gecertificeerde accepten met betrekking tot verrichtingen van buitenlandse handel | Andere wissels en promessen | |
| 1974 8 juli | 8,75 | 9,50 | 9,50 |
| 1975 30 januari | 8,25 | 9,00 | 9,00 |
| 13 maart | 7,50 | 8,00 | 8,00 |
| 24 april | 7,00 | 7,50 | 7,50 |
| 29 mei | | 6,50 | 6,50 |
| 21 augustus | | 6,00 | 6,00 |
| 1976 18 maart | | 7,00 | 7,00 |
| 23 juli | | 8,00 | 8,00 |
| 13 augustus | | 9,00 | 9,00 |
| 1 oktober | | 9,00 | 12,50 |
| 20 oktober | | 9,00 | 12,00 |
| 18 november | | 9,00 | 11,00 |
| 9 december | | 9,00 | 10,00 |
| 1977 6 januari | | 8,00 | 8,00 |
| 17 februari | | 7,00 | 7,00 |
| 5 mei | | 6,50 | 6,50 |
| 23 juni | | 6,00 | 6,00 |
| 2 december | | 7,00 | 7,00 |
| 14 december | | 9,00 | 9,00 |
| 1978 5 januari | | 8,50 | 8,50 |
| 19 januari | | 7,50 | 7,50 |
| 2 februari | | 6,50 | 6,50 |
| 16 maart | | 6,00 | 6,00 |
| 30 maart | | 5,50 | 5,50 |
| 27 juli | | 6,00 | 6,00 |
| 12 oktober | | 6,00 | 8,50 |
| 1979 18 januari | | 6,00 | 8,00 |
| 1 februari | | 6,00 | 7,50 |
| 8 maart | | 6,00 | 7,00 |
| 3 mei | | 7,00 | 7,00 |
| 31 mei | | 8,00 | 8,00 |
| 14 juni | | 9,00 | 9,00 |
| 29 juni | | 9,00 | 11,00 |
| 4 oktober | | 10,00 | 12,00 |
| 13 december | | 10,50 | 12,50 |
| 1980 28 februari | | 12,00 | 13,50 |
| 20 maart | | 14,00 | 15,00 |
| 5 juni | | 14,00 | 14,50 |
| 26 juni | | 13,00 | 13,00 |
| 31 juli | | 12,00 | 12,00 |

¹ Van 8 juli 1974 tot 31 maart 1975, van 12 februari tot 16 juni 1976, van 28 juli tot 19 december 1976, vanaf 12 oktober 1978 tot 2 mei 1979 en vanaf 29 juni 1979 tot 25 juni 1980 voor de banken, de private spaarkassen en de kredietinstellingen van de overheidssector; rentepercentages van het op het herdiscontosubplafond A aangerekend papier (zie tabel XVIII-3).

² Het visum werd afgeschaft op 1 april 1974.

³ Voor de banken, de private spaarkassen en de kredietinstellingen van de overheidssector: rentepercentage voor de voorschotten binnen het door de N.B.B. toegewezen maandelijks quotum. Maximaal beleningspercentage: schatkistcertificaten en certificaten van het Rentenfonds: 95 pct.; andere overheidsfondsen: 80 pct. Alleen de effecten en overheidsfondsen « aan toonder » in Belgische franken, worden in onderpand aanvaard.

**XIX - 1b. — SPECIALE RENTEPERCENTAGES
VAN DE NATIONALE BANK VAN BELGIE**

**XIX - 1c. — GEWOGEN GEMIDDELDE
RENTEVOET VAN DE NATIONALE
BANK VAN BELGIE ¹**

| Datum van de wijziging | Disconto voor op het subplafond B aangerekend papier | Voorschotten boven het maandelijkse quotum toegewezen aan de banken, de private spaarkassen en de kredietinstellingen van de overheidssector | Einde periode | Tarieven |
|-------------------------------------|--|--|------------------------------------|----------|
| Tarief van kracht op 31-12-1977 ... | — | 9,25 | 1974 | 9,18 |
| 1978 5 januari | — | 8,75 | 1975 | 5,73 |
| 19 januari | — | 7,75 | 1976 | 9,06 |
| 2 februari | — | 6,75 | 1977 | 7,73 |
| 16 maart | — | 6,25 | 1978 | 6,89 |
| 30 maart | — | 5,75 | 1979 | 11,53 |
| 27 juli | — | 6,25 | 1980 | 12,00 |
| 12 oktober | 8,50 | 9,30 | 1978 3 ^e kwartaal | 6,02 |
| 13 oktober | 8,50 | 9,55 | 4 ^e kwartaal | 6,89 |
| 16 oktober | 8,50 | 9,30 | 1979 1 ^e kwartaal | 6,15 |
| 17 oktober | 8,50 | 9,45 | 2 ^e kwartaal | 7,31 |
| 18 oktober | 8,50 | 9,70 | 3 ^e kwartaal | 10,46 |
| 19 oktober | 8,50 | 10,10 | 4 ^e kwartaal | 11,53 |
| 20 oktober | 8,50 | 10,30 | 1980 1 ^e kwartaal | 12,67 |
| 23 oktober | 8,50 | 10,35 | 2 ^e kwartaal | 13,01 |
| 24 oktober | 8,50 | 10,25 | 3 ^e kwartaal | 12,00 |
| 25 oktober | 8,50 | 10,40 | 4 ^e kwartaal | 12,00 |
| 26 oktober | 8,50 | 11,05 | 1979 December | 11,53 |
| 27 oktober | 8,50 | 10,70 | 1980 Januari | 11,85 |
| 2 november | 8,50 | 10,25 | Februari | 11,79 |
| 3 november | 8,50 | 10,20 | Maart | 12,67 |
| 6 november | 8,50 | 9,95 | April | 14,13 |
| 7 november | 8,50 | 9,75 | Mei | 14,10 |
| 8 november | 8,50 | 9,45 | Juni | 13,01 |
| 9 november | 8,50 | 9,35 | Juli | 12,04 |
| 10 november | 8,50 | 9,25 | Augustus | 12,00 |
| 13 november | 8,50 | 9,00 | September | 12,00 |
| 14 november | 8,50 | 8,85 | Oktober | 12,00 |
| 15 november | 8,50 | 8,70 | November | 12,00 |
| 17 november | 8,50 | 8,90 | December | 12,00 |
| 20 november | 8,50 | 8,95 | | |
| 21 november | 8,50 | 9,55 | | |
| 23 november | 8,50 | 9,60 | | |
| 24 november | 8,50 | 9,50 | | |
| 28 november | 8,50 | 9,60 | | |
| 29 november | 8,50 | 9,70 | | |
| 30 november | 8,50 | 9,55 | | |
| 4 december | 8,50 | 9,60 | | |
| 5 december | 8,50 | 9,75 | | |
| 6 december | 8,50 | 9,50 | | |
| 1979 18 januari | 8,00 | 8,50 | | |
| 1 februari | 7,50 | 8,00 | | |
| 8 maart | 7,00 | 7,00 | | |
| 3 mei | — | 7,00 | | |
| 31 mei | — | 8,00 | | |
| 14 juni | — | 9,00 | | |
| 29 juni | 11,00 | 12,00 | | |
| 28 september | 11,00 | 13,00 | | |
| 4 oktober | 12,00 | 13,00 | | |
| 13 december | 12,50 | 13,50 | | |
| 1980 28 februari | 13,50 | 14,50 | | |
| 14 maart | 13,50 | 18,00 | | |
| 20 maart | 15,00 | 18,00 | | |
| 29 april | 15,00 | 17,00 | | |
| 21 mei | 15,00 | 16,50 | | |
| 30 mei | 15,00 | 16,00 | | |
| 5 juni | 14,50 | 15,50 | | |
| 26 juni | — | 14,00 | | |
| 31 juli | — | 13,00 | | |

¹ Gemiddelde kosten van het beroep op de N.B.B. voor de financiële instellingen die op directe of indirecte wijze kredieten aan de bedrijven en particulieren financieren. Voor de berekening ervan is het gemiddelde

gemaakt van de verschillende rentepercentages, gewogen met het bedrag van de financieringen verkregen door deze instellingen tegen die rentevoet.

XIX - 2. — RENTEVOETEN VAN HET HERDISCONTERING- EN WAARBORGINSTITUUT

Bron : H.W.I.

| Periode 1 | Tarieven toegepast voor de aankoop van bankabel papier 2 | | | Periode 1 | Negotieeringspercentages voor niet-bankabel papier 3 voor circa | | |
|-------------------------|--|-------------------|--|-------------------------|---|----------|----------|
| | Papier waarvan de resterende looptijd niet meer dan 120 dagen bedraagt. aangerekend op | | « Credit-export »-papier waarvan de looptijd niet meer dan een jaar bedraagt | | 80 dagen | 60 dagen | 90 dagen |
| | het sub-plafond A | het sub-plafond B | | | | | |
| 1971 September 24 | 4,30 ⁴ | — | — | 1971 September 24 | 4,10 | 4,50 | 4,70 |
| 1971 | 4,45 ⁴ | — | — | 1971 | 5,65 | 5,65 | 5,65 |
| 1972 Maart 14 | 3,20 ⁴ | — | — | 1972 Maart 27 | 2,95 | 3,20 | 3,40 |
| 1972 | 4,90 ⁴ | — | — | 1972 | 5,10 | 5,40 | 5,40 |
| 1973 Maart 6 | 4,70 ⁴ | — | — | 1973 Januari 15 | 5,90 | 5,90 | 5,90 |
| 1973 | 7,65 | — | — | April 9 | 4,90 | 5,20 | 5,40 |
| 1974 | 8,65 | 10,00 | — | 1973 | 9,50 | 9,50 | 9,50 |
| 1975 | 5,25 | — | 5,75 | 1974 Juli 8 | 13,75 | 13,75 | 13,75 |
| | | | | 1974 | 10,00 | 10,50 | 10,90 |
| 1976 Februari 13 | 5,90 | 8,10 | | 1975 | * | 5,70 | 5,80 |
| Maart 5 | | 6,75 | | | | | |
| Oktober 4 | 8,90 | 13,50 | 8,75 | 1976 Februari 12 | * | 8,10 | 8,10 |
| 1977 Oktober 12 | 5,55 | — | 5,55 | Maart 4 | 7,00 | 7,00 | 7,00 |
| | | | | Oktober 15 | 15,55 | * | 15,00 |
| 1978 September | 5,75 ⁵ | — | 5,75 | 1977 November 15 | 6,50 | 6,75 | 6,75 |
| December | 5,90 | 8,50 | 5,90 | November 30 | 5,40 | 5,70 | 5,90 |
| 1979 Maart | 5,90 | 6,75 | 5,90 | 1978 September | 6,65 | 6,85 | 7,00 |
| Juni | 8,90 | 11,00 | 8,75 | December | 9,50 | 9,50 | 9,50 |
| September | 8,90 | 11,00 | 8,75 | 1979 Maart | 6,90 | 7,25 | 7,30 |
| December | 10,40 | 12,50 | 10,25 | Juni | 9,00 | 9,40 | 9,40 |
| 1980 Januari | 10,40 | 12,75 | 10,25 | September | 12,30 | 11,80 | 11,80 |
| Februari | 11,90 | 13,75 | 11,90 | December | 13,20 | 13,75 | 13,75 |
| Maart | 13,90 | 15,25 | 13,90 | 1980 Januari | 13,50 | 13,75 | 13,70 |
| April | 13,90 | 15,25 | 13,90 | Februari | 14,30 | 14,35 | 14,30 |
| Mei | 13,90 | 15,00 | 13,90 | Maart | 16,35 | 16,60 | 16,50 |
| Juni | 12,90 | — | 12,90 | April | 16,00 | 16,05 | 16,40 |
| Juli | 12,50 ⁴ | — | 12,50 | Mei | 14,80 | 15,05 | 15,00 |
| Augustus | 11,60 | — | 11,40 | Juni | 13,35 | 13,25 | 13,90 |
| September | 11,60 | — | 11,40 | Juli | 11,95 | * | * |
| Oktober | 11,60 | — | 11,40 | Augustus | 11,60 | 11,70 | 11,85 |
| November | 11,60 | — | 11,40 | September | 11,35 | 11,65 | 11,85 |
| December | 11,80 | — | 11,40 | Oktober | 11,20 | 11,40 | 11,60 |
| | | | | November | 11,35 | 12,00 | 12,00 |
| | | | | December | 11,55 | 12,00 | 12,20 |

¹ Indien geen bepaalde datum vermeld wordt na de periode dan gaat het om het laatste percentage van de periode; indien wel een bepaalde datum vermeld wordt dan gaat het om de datum waarop het percentage een maximum of een minimum bereikt tijdens de periode.

² Dit papier beantwoordt aan de discontocriteria van de N.B.B.; het wordt aangerekend op de herdiscontoplafonds die de N.B.B. aan de financiële instellingen toekent (cfr. tabel XVIII-8).

³ Het H.W.I. verhandelt zowel papier dat virtueel bankabel is maar niet aangerekend wordt op de herdiscontoplafonds, als ander handelspapier.

⁴ Rentepercentage voor verrichtingen met een looptijd van 61 tot 120 dagen.

⁵ Rentepercentage voor verrichtingen met een looptijd van 81 tot 120² dagen.

* Geen verrichtingen.

XIX - 4. — RENTEVOET VAN DE SCHATKISTCERTIFICATEN EN VAN DE CERTIFICATEN VAN HET RENTENFONDS

XIX - 3. — DAGGELDRENTE

| 1 ^e Periode | Gemiddelden 1 | Schatkistcertificaten op zeer korte termijn 2 | | | Certificaten van het Rentenfonds 3 (4 maanden) | | Datum | Schatkistcertificaten uitgegeven bij toewijzing 6 | | | | |
|------------------------------------|---------------|---|-----------|-----------|--|-------|---------------|---|-----------|------------|--|--|
| | | 1 maand | 2 maanden | 3 maanden | 4 6 | 5 6 | | 6 maanden | 9 maanden | 12 maanden | | |
| | | (einde periode) | | | | | | | | | | |
| 1973 | 4,81 | | | | | | | | | | | |
| 1974 | 9,25 | | | | | | | | | | | |
| 1975 | 4,63 | | | | | | | | | | | |
| 1976 | 8,38 | | | | | | | | | | | |
| 1977 | 5,58 | | | | | | | | | | | |
| 1978 | 5,17 | | | | | | | | | | | |
| 1979 | 7,96 | | | | | | | | | | | |
| 1980 | 11,11 | | | | | | | | | | | |
| 1978 4 ^e kwartaal | 6,89 | | | | | | | | | | | |
| 1979 1 ^e kwartaal | 6,00 | | | | | | | | | | | |
| 2 ^e kwartaal | 5,89 | | | | | | | | | | | |
| 3 ^e kwartaal | 9,28 | | | | | | | | | | | |
| 4 ^e kwartaal | 10,62 | | | | | | | | | | | |
| 1980 1 ^e kwartaal | 11,31 | | | | | | | | | | | |
| 2 ^e kwartaal | 13,37 | | | | | | | | | | | |
| 3 ^e kwartaal | 10,34 | | | | | | | | | | | |
| 4 ^e kwartaal | 9,73 | | | | | | | | | | | |
| 1979 December | 10,58 | | | | | | | | | | | |
| 1980 Januari | 11,74 | | | | | | | | | | | |
| Februari | 9,66 | | | | | | | | | | | |
| Maart | 12,59 | | | | | | | | | | | |
| April | 14,83 | | | | | | | | | | | |
| Mei | 13,47 | | | | | | | | | | | |
| Juni | 11,96 | | | | | | | | | | | |
| Juli | 11,84 | | | | | | | | | | | |
| Augustus | 9,80 | | | | | | | | | | | |
| September | 9,51 | | | | | | | | | | | |
| Oktober | 9,50 | | | | | | | | | | | |
| November | 10,04 | | | | | | | | | | | |
| December | 9,73 | | | | | | | | | | | |
| 1972 | | 3,90 | 4,20 | 4,50 | 4,85 | 4,12 | 1972 12 dec. | 4,85 | 5,25 | 5,85 | | |
| 1973 | | 7,05 | 7,35 | 7,65 | 7,95 | 6,36 | | * | * | 8,10 | | |
| 1974 | | 10,00 | 10,25 | 10,50 | 11,00 | 10,85 | 1973 11 dec. | * | * | * | | |
| 1975 | | 5,55 | 5,80 | 6,05 | 6,20 | 7,14 | 1974 10 dec. | * | * | * | | |
| 1976 | | 10,00 | 10,00 | 10,00 | 10,50 | 9,96 | 1975 9 dec. | 6,75 | * | * | | |
| 1977 | | 8,75 | 9,00 | 9,25 | 9,50 | 7,55 | 1976 14 dec. | 10,75 | * | 10,50 | | |
| 1978 | | 9,50 | 9,50 | 9,25 | 9,25 | 7,32 | 1977 13 dec. | 7,75 | * | * | | |
| 1979 | | 14,20 | 14,30 | 14,40 | 14,45 | 10,07 | | | | | | |
| 1980 | | 12,25 | 12,50 | 12,75 | 13,10 | 14,18 | | | | | | |
| 1978 3 ^e kw. . . | | 7,00 | 7,25 | 7,50 | 7,50 | 6,78 | 1978 12 sept. | 7,40 | 7,55 | 7,70 | | |
| 4 ^e kw. . . | | 9,50 | 9,50 | 9,25 | 9,25 | 9,26 | 12 dec. | * | * | * | | |
| 1979 1 ^e kw. . . | | 7,50 | 7,75 | 7,90 | 8,05 | 8,48 | 1979 13 maart | 8,00 | * | * | | |
| 2 ^e kw. . . | | 10,75 | 11,00 | 11,25 | 9,75 | 8,72 | 12 juni | 9,40 | * | 9,45 | | |
| 3 ^e kw. . . | | 13,00 | 13,00 | 13,00 | 12,50 | 11,89 | 11 sept. | 11,50 | 11,00 | * | | |
| 4 ^e kw. . . | | 14,20 | 14,30 | 14,40 | 14,45 | 14,09 | 11 dec. | 14,10 | 13,75 | * | | |
| 1980 1 ^e kw. . . | | 17,25 | 17,50 | 17,50 | 17,50 | 14,69 | 1980 8 jan. | 14,15 | 13,60 | * | | |
| 2 ^e kw. . . | | 14,25 | 14,00 | 13,75 | 14,00 | 16,37 | 12 febr. | 14,15 | * | * | | |
| 3 ^e kw. . . | | 11,85 | 12,10 | 12,35 | 12,60 | 12,91 | 11 maart | 15,25 | * | * | | |
| 4 ^e kw. . . | | 12,25 | 12,50 | 12,75 | 13,10 | 12,82 | 8 april | 17,35 | * | * | | |
| | | | | | | | 13 mei | 15,75 | 14,75 | * | | |
| 1979 Dec. . . | | 14,20 | 14,30 | 14,40 | 14,45 | 14,39 | 10 juni | 14,25 | * | * | | |
| 1980 Jan. . . | | 14,20 | 14,30 | 14,40 | 14,50 | 14,50 | 8 juli | 13,25 | 13,10 | * | | |
| Febr. . . | | 15,00 | 15,00 | 15,00 | 15,00 | 14,72 | 12 aug. | 12,75 | 12,75 | * | | |
| Maart . . | | 17,25 | 17,50 | 17,50 | 17,50 | 15,84 | 9 sept. | 12,75 | * | * | | |
| April . . | | 16,75 | 16,75 | 16,75 | 17,00 | 17,26 | 14 okt. | 12,90 | 12,90 | * | | |
| Mei . . . | | 15,50 | 15,50 | 15,50 | 15,75 | 16,25 | 13 nov. | 13,00 | 12,85 | * | | |
| Juni . . . | | 14,25 | 14,00 | 13,75 | 14,00 | 14,79 | 9 dec. | * | * | * | | |
| Juli . . . | | 12,50 | 12,50 | 12,75 | 13,00 | 13,39 | | | | | | |
| Aug. . . . | | 12,10 | 12,10 | 12,35 | 12,60 | 12,67 | | | | | | |
| Sept. . . . | | 11,85 | 12,10 | 12,35 | 12,60 | 12,60 | | | | | | |
| Okt. . . . | | 11,60 | 11,85 | 12,10 | 12,45 | 12,48 | | | | | | |
| Nov. . . . | | 12,25 | 12,50 | 12,75 | 13,00 | 12,72 | | | | | | |
| Dec. . . . | | 12,25 | 12,50 | 12,75 | 13,10 | 13,10 | | | | | | |

1 Het gaat om gewogen gemiddelden van de gemiddelde dagelijkse rentepercentages. Bij deze berekening is niet alleen rekening gehouden met de kapitalen die elke dag opgenomen worden in het kader van het protocol opgemaakt met het oog op de deelneming aan de markt van het gewaarborgde daggeld, maar ook met kapitalen die buiten protocol worden opgenomen.

2 Cf. Ministerieel besluit van 9 november 1957 (*Belgisch Staatsblad* van 10 november 1957, blz. 8028), gewijzigd bij ministerieel besluit van 25 maart 1964 (*Belgisch Staatsblad* van 28 maart 1964, blz. 3233).

3 De certificaten van het Rentenfonds vloeien voort uit de hervorming van de geldmarkt in november 1957 en mogen aangehouden worden door de Belgische en Luxemburgse banken, de private spaarkassen, de financiële

instellingen van de overheidssector en sommige overheidsbedrijven. De aangeduide rentevoeten golden eveneens voor de schatkistcertificaten B. die voortvloeiden uit dezelfde hervorming en op 18 juli 1977 definitief terugbetaald werden.

4 Percentage van de laatste wekelijkse toewijzing van het jaar, het kwartaal of de maand.

5 Gewogen gemiddelde van de percentages van de wekelijkse toewijzingen van het jaar, het kwartaal of de maand.

6 Enige rentepercentages, geldig voor al de toegewezen certificaten (hoogste ir aanmerking genomen rentepercentages).

* Geen toewijzing.

XIX - 5. — RENTETARIEF VOOR DEPOSITO'S IN BELGISCHE FRANKEN BIJ DE BANKEN ¹

| Datum van de wijziging | Depositorekeningen | | | | | |
|---------------------------------------|----------------------|-------------------------|---------|-----------|-----------|------------|
| | dadelijk opvraagbaar | op termijn ² | | | | |
| | | 15 dagen | 1 maand | 3 maanden | 6 maanden | 12 maanden |
| Tarief van kracht op 31-12-1974 | 0,50 | 4,75 | 5,75 | 7,00 | 7,50 | 8,25 |
| 1975 10 februari | 0,50 | 4,25 | 5,25 | 6,50 | 7,00 | 8,25 |
| 16 februari | 0,50 | 4,25 | 5,25 | 6,50 | 7,00 | 8,00 |
| 10 maart | 0,50 | 3,50 | 4,75 | 6,00 | 6,50 | 7,75 |
| 1 april | 0,50 | 3,50 | 4,75 | 6,00 | 6,50 | 7,25 |
| 20 mei | 0,50 | 3,50 | 4,50 | 5,50 | 6,00 | 7,25 |
| 9 juni | 0,50 | 3,00 | 4,00 | 5,00 | 5,50 | 6,75 |
| 10 oktober | 0,50 | 2,50 | 3,50 | 4,65 | 5,25 | 6,75 |
| 1976 12 januari | 0,50 | 2,50 | 3,50 | 4,65 | 5,25 | 7,00 |
| 15 april | 0,50 | 3,00 | 4,00 | 5,15 | 5,75 | 7,25 |
| 23 augustus | 0,50 | 3,75 | 4,75 | 5,90 | 6,25 | 7,25 |
| 20 september | 0,50 | 4,75 | 5,75 | 6,75 | 7,00 | 7,25 |
| 1977 17 januari | 0,50 | 4,25 | 5,25 | 6,50 | 6,75 | 7,25 |
| 1 maart | 0,50 | 3,25 | 4,25 | 5,50 | 6,25 | 7,25 |
| 22 juni | 0,50 | 3,25 | 4,25 | 5,50 | 6,25 | 7,00 |
| 5 juli | 0,50 | 3,00 | 4,00 | 5,25 | 6,00 | 7,00 |
| 19 september | 0,50 | 2,75 | 3,75 | 5,00 | 5,75 | 6,75 |
| 1978 13 april | 0,50 | 2,50 | 3,25 | 4,50 | 5,25 | 6,25 |
| 1979 16 januari | 0,50 | 3,00 | 3,75 | 5,00 | 5,75 | 6,25 |
| 22 januari | 0,50 | 3,00 | 3,75 | 5,00 | 5,75 | 6,75 |
| 19 maart | 0,50 | 2,75 | 3,50 | 4,75 | 5,75 | 6,75 |
| 16 juni | 0,50 | 3,25 | 4,00 | 5,25 | 6,25 | 7,25 |
| 16 juli | 0,50 | 4,25 | 4,75 | 5,75 | 6,50 | 7,25 |
| 10 september | 0,50 | 4,50 | 5,00 | 6,00 | 6,75 | 7,75 |
| 29 november | 0,50 | 5,50 | 6,00 | 6,50 | 7,00 | 8,00 |
| 1980 17 maart | 0,50 | 7,00 | 8,00 | 8,50 | 8,50 | 9,00 |
| 9 juni | 0,50 | 6,75 | 7,75 | 8,25 | 8,50 | 9,00 |
| 2 juli | 0,50 | 6,25 | 7,25 | 8,00 | 8,25 | 9,00 |
| 5 augustus | 0,50 | 5,75 | 6,75 | 7,50 | 8,00 | 9,00 |

¹ Tarief toegepast door ca. 25 banken, waaronder de voornaamste. Andere banken, vooral regionale, passen over het algemeen een hoger tarief toe.
² De veranderingen die de rente van de deposito's op termijn ondergaat, naargelang de marktvoorwaarden, de toestand van de betalingsbalans en

het conjunctuurverloop, zijn het voorwerp van een akkoord tussen de N.B.B. en de Belgische Vereniging der Banken waaraan besprekingen voorafgingen.

XIX - 6. — RENTETARIEVEN DOOR DE ALGEMENE SPAAR- EN LIJFRENTEKAS TOEGEPAST OP GEWONE SPAARBOEKJES

| Data van de veranderingen | 1 ^e tranche 1 | | 2 ^e tranche 2 | |
|---------------------------------------|--------------------------|---------------------------------|---------------------------------|---------------------------------|
| | Rentetarief | Getrouwheidspremie ³ | Rentetarief | Getrouwheidspremie ³ |
| Tarief van kracht op 31-12-1974 | 4,75 | 1,50 | 3,75 | 1,50 |
| 1975 1 januari | 5,00 | 1,25 | 4,00 | 1,25 |
| 16 maart | 4,75 | 1,25 | 3,75 | 1,25 |
| 1 mei | 4,50 | 1,25 | 3,50 | 1,25 |
| 16 juni | 4,25 | 1,25 | 3,25 | 1,25 |
| 1977 16 september | 4,00 | 1,50 | 3,00 | 1,50 |
| 1978 1 januari | 4,00 | 1,25 | 3,00 | 1,25 |
| 16 april | 3,75 | 1,25 | 2,75 | 1,25 |
| 1979 16 januari | 4,25 | 1,00 | 3,25 | 1,00 |
| 16 juni | 4,75 | 1,00 | 3,75 | 1,00 |
| 16 september | 5,00 | 1,00 | 4,00 | 1,00 |
| 1980 1 januari | 5,25 | 1,00 | 4,25 | 1,00 |
| | Rentetarief | | Getrouwheidspremie ³ | |
| 1 april ⁴ | 5,25 | | 1,00 | |

¹ Rentetarieven toegekend aan inlagen tot fr. 500.000.

² Rentetarieven toegekend aan het deel van de inlagen dat fr. 500.000 overtreft.

³ De getrouwheidspremie wordt toegekend aan iedere inlage of deel van inlage die tussen de 1^o januari en de 31^o december van eenzelfde jaar in het spaarboekje ingeschreven bleef.

⁴ Met ingang van 1 april 1980 wordt een premie van 1,50 pct. 's jaars toegekend over de bedragen die tussen 1 januari en 15 juli 1980 ingelegd worden en tot 31 december 1980 in rekening blijven. De premie bedraagt 1 pct. 's jaars voor de aangroei van deposito's van 16 juli tot 31 december 1980. Zijn de tegoeden gelijk aan of kleiner dan die op 31 december 1979, dan wordt geen enkele premie toegekend.

**XIX - 7. — RENDEMENT VAN EFFECTEN MET VAST RENDEMENT
OP DE BEURS TE BRUSSEL ¹**

Leningen uitgegeven na 1 december 1962

| Begin der periode | Vervaldag binnen 2 tot 5 jaar | | Vervaldag over meer dan 5 jaar | | | Gewogen gemiddelden |
|--------------------|-------------------------------|------------------------------------|--------------------------------|------------------------------------|------------------------------|---------------------|
| | Staat | Parastatale instellingen en steden | Staat | Parastatale instellingen en steden | Particuliere vennootschappen | |
| 1972 | 6,87 | 6,83 | 7,17 | 7,11 | 7,69 | 7,14 |
| 1973 | 6,76 | 6,81 | 7,21 | 7,11 | 7,74 | 7,14 |
| 1974 | 7,72 | 7,61 | 7,92 | 7,95 | 8,56 | 7,90 |
| 1975 | 8,76 | 9,18 | 9,03 | 9,41 | 10,90 | 9,13 |
| 1976 | 8,33 | 8,41 | 8,72 | 8,90 | 10,29 | 8,69 |
| 1977 | 9,32 | 9,30 | 9,22 | 9,62 | 11,70 | 9,35 |
| 1978 | 9,01 | 8,73 | 8,76 | 9,04 | 9,85 | 8,86 |
| 1979 | 8,60 | 8,60 | 8,80 | 8,96 | 9,58 | 8,72 |
| 1980 | 10,61 | 10,83 | 11,13 | 11,07 | 11,93 | 10,86 |
| 1978 Juli | 8,33 | 8,23 | 8,22 | 8,45 | 9,16 | 8,29 |
| Oktober | 8,63 | 8,40 | 8,40 | 8,77 | 9,68 | 8,54 |
| 1979 Januari | 8,60 | 8,60 | 8,80 | 8,96 | 9,58 | 8,72 |
| April | 8,54 | 8,48 | 8,90 | 8,91 | 9,38 | 8,67 |
| Juli | 9,23 | 9,15 | 9,42 | 9,45 | 10,13 | 9,30 |
| Oktober | 9,63 | 9,67 | 9,90 | 9,95 | 10,92 | 9,75 |
| December | 10,61 | 10,88 | 11,00 | 11,08 | 11,70 | 10,83 |
| 1980 Januari | 10,61 | 10,83 | 11,13 | 11,07 | 11,93 | 10,86 |
| Februari | 11,12 | 11,20 | 11,42 | 11,30 | 11,82 | 11,24 |
| Maart | 11,63 | 11,67 | 11,93 | 11,80 | 12,22 | 11,73 |
| April | 11,98 | 12,17 | 12,45 | 12,36 | — | 12,17 |
| Mei | 11,65 | 11,96 | 12,02 | 12,18 | — | 11,86 |
| Juni | 11,82 | 12,16 | 12,26 | 12,23 | — | 12,05 |
| Juli | 11,45 | 11,77 | 11,84 | 11,94 | — | 11,67 |
| Augustus | 11,20 | 11,47 | 11,77 | 11,60 | ² | 11,46 |
| September | 11,54 | 11,85 | 12,08 | 11,81 | ² | 11,79 |
| Oktober | 11,86 | 12,20 | 12,43 | 12,22 | ² | 12,14 |
| November | 11,95 | 12,32 | 12,56 | 12,26 | ² | 12,24 |
| December | 11,78 | 12,26 | 12,61 | 12,21 | — | 12,17 |

¹ Gemiddeld rendement berekend op basis van de rente vóór fiscale afhoudingen aan de bron. Het gemiddelde rendement is het percentage dat, toegepast bij de berekening van de actuele waarde van de gezamenlijke nog te ontvangen termijnen (aflossing, rente, gebeurlijke loten en premies) van de annuïteit, een actuele waarde geeft die gelijk is aan de koopprijs van het uitstaande kapitaal, berekend volgens de dag-noteringen, verhoogd met de courtage en eventueel met de opgelopen rente.

² Gezien het beperkte aantal leningen van particuliere vennootschappen die genoteerd worden op de beurs, wordt de gemiddelde rentevoet van de reeks niet gepubliceerd, alhoewel de rentevoeten van de individuele leningen weerhouden worden voor de berekening van de « Gewogen gemiddelden ».

**XIX - 8. — RENTEVOET VAN DE KASBONS EN OBLIGATIES
UITGEGEVEN DOOR DE OPENBARE KREDIETINSTELLINGEN**

| Datum van de wijziging | 1 jaar | | | 5 jaar | | | 10 jaar | | | 20 jaar | | |
|---|-----------------------|--------------------|-----------------------------|-----------------------|--------------------|-----------------------------|-----------------------|--------------------|-----------------------------|-----------------------|--------------------|-----------------------------|
| | Nominale rentevoet | Uitgifte- prijs | Werkelijk rendement 1 | Nominale rentevoet | Uitgifte- prijs | Werkelijk rendement 1 | Nominale rentevoet | Uitgifte- prijs | Werkelijk rendement 1 | Nominale rentevoet | Uitgifte- prijs | Werkelijk rendement 1 |
| Rentevoet van kracht op 31-12-1971 ... | 5,75 | 100,00 | 5,75 | 6,75 | 100,00 | 6,75 | 7,00 | 100,00 | 7,00 | 7,25 | 100,00 | 7,25 |
| 1972 17 januari ... | 5,65 | 100,00 | 5,65 | 6,75 | 100,00 | 6,75 | 7,00 | 100,00 | 7,00 | 7,00 | 100,00 | 7,00 |
| 13 maart | 5,25 | 100,00 | 5,25 | 6,25 | 100,00 | 6,25 | 6,75 | 100,00 | 6,75 | 7,00 | 100,00 | 7,00 |
| 1973 15 januari ... | 5,50 | 100,00 | 5,50 | 6,75 | 100,00 | 6,75 | 7,00 | 100,00 | 7,00 | 7,25 | 100,00 | 7,25 |
| 4 juni | 5,75 | 100,00 | 5,75 | 7,00 | 100,00 | 7,00 | 7,25 | 100,00 | 7,25 | 7,25 | 98,50 | 7,40 |
| 1 september .. | 6,50 | 100,00 | 6,50 | 7,50 | 100,00 | 7,50 | 7,75 | 100,00 | 7,75 | 7,75 | 98,00 | 7,95 |
| 15 december .. | 6,75 | 100,00 | 6,75 | 7,50 | 100,00 | 7,50 | 7,75 | 100,00 | 7,75 | 7,75 | 98,00 | 7,95 |
| 1974 6 februari .. | 7,25 | 100,00 | 7,25 | 8,00 | 100,00 | 8,00 | 8,00 | 98,75 | 8,18 | 8,25 | 98,75 | 8,38 |
| 20 mei | 8,00 | 100,00 | 8,00 | 8,75 | 100,00 | 8,75 | 9,00 | 100,00 | 9,00 | 9,00 | 98,75 | 9,14 |
| 9 september .. | 8,25 | 100,00 | 8,25 | 9,75 | 100,00 | 9,75 | 10,00 | 100,00 | 10,00 | 10,00 | 100,00 | 10,00 |
| 1975 16 februari .. | 8,00 | 100,00 | 8,00 | 9,75 | 100,00 | 9,75 | 10,00 | 100,00 | 10,00 | 10,00 | 100,00 | 10,00 |
| 10 maart | 7,75 | 100,00 | 7,75 | 9,00 | 100,00 | 9,00 | 9,25 | 100,00 | 9,25 | 9,25 | 100,00 | 9,25 |
| 24 april | 7,25 | 100,00 | 7,25 | 8,50 | 100,00 | 8,50 | 8,75 | 100,00 | 8,75 | 8,75 | 100,00 | 8,75 |
| 9 juni | 6,75 | 100,00 | 6,75 | 8,00 | 100,00 | 8,00 | 8,25 | 100,00 | 8,25 | 8,25 | 100,00 | 8,25 |
| 1976 12 januari ... | 7,00 | 100,00 | 7,00 | 8,75 | 100,00 | 8,75 | 9,00 | 100,00 | 9,00 | 9,00 | 99,00 | 9,11 |
| 20 april | 7,25 | 100,00 | 7,25 | 9,50 | 100,00 | 9,50 | 10,00 | 100,00 | 10,00 | 10,00 | 100,00 | 10,00 |
| 1977 22 juni | 7,00 | 100,00 | 7,00 | 9,25 | 100,00 | 9,25 | 9,75 | 100,00 | 9,75 | 9,75 | 100,00 | 9,75 |
| 12 augustus .. | 7,00 | 100,00 | 7,00 | 9,00 | 100,00 | 9,00 | 9,50 | 100,00 | 9,50 | 9,50 | 100,00 | 9,50 |
| 19 september .. | 6,75 | 100,00 | 6,75 | 8,50 | 100,00 | 8,50 | 9,00 | 100,00 | 9,00 | 9,00 | 100,00 | 9,00 |
| 1978 13 april | 6,25 | 100,00 | 6,25 | 8,00 | 100,00 | 8,00 | 8,50 | 100,00 | 8,50 | 8,50 | 100,00 | 8,50 |
| 1979 22 januari ... | 6,75 | 100,00 | 6,75 | 8,50 | 100,00 | 8,50 | 9,00 | 100,00 | 9,00 | 9,00 | 100,00 | 9,00 |
| 16 juni | 7,25 | 100,00 | 7,25 | 9,00 | 100,00 | 9,00 | 9,25 | 99,00 | 9,41 | 9,25 | 99,00 | 9,36 |
| 10 september .. | 7,75 | 100,00 | 7,75 | 9,50 | 100,00 | 9,50 | 10,00 | 100,00 | 10,00 | 10,00 | 100,00 | 10,00 |
| 29 november .. | 8,00 | 100,00 | 8,00 | 10,00 | 100,00 | 10,00 | 10,50 | 97,75 | 10,88 | 10,50 | 97,75 | 10,78 |
| 1980 28 januari ... | 8,00 | 100,00 | 8,00 | 10,25 | 100,00 | 10,25 | 11,00 | 100,00 | 11,00 | 11,00 | 100,00 | 11,00 |
| 14 maart ... | 9,00 | 100,00 | 9,00 | 11,75 | 100,00 | 11,75 | 11,75 | 100,00 | 11,75 | 11,75 | 100,00 | 11,75 |
| 28 april | 9,00 | 100,00 | 9,00 | 12,50 | 100,00 | 12,50 | 12,50 | 100,00 | 12,50 | 12,50 | 100,00 | 12,50 |

¹ Reëel bruto-rendement bij de uitgifte voor inschrijvers die geen institutionele beleggers zijn. Alle kasbons en obligaties worden à pari terugbetaald.

Bibliografische referenties : *Belgisch Staatsblad* : weekstaten van de N.B.B. — *Tijdschrift voor Documentatie en Voorlichting (N.B.B.)* : XXXIe jaargang, deel I, nr 2, februari 1956 : Statistiek van de rendementen der voornaamste typen van obligaties ; XXXIIe jaargang,

deel II, nr 5, november 1957 : « De hervorming van de geldmarkt » ; XXXVe jaargang, deel I, nr 4, april 1960 : « De Belgische geldmarkt » ; XXXVIIe jaargang, deel I, nrs 3 en 4, maart en april 1962 : « De hervorming van 1 januari 1962 en de Belgische geldmarkt ».

XX. — BUITENLANDSE CIRCULATIEBANKEN

1. DISCONTOVOET *

(In procenten per jaar)

| Maand van de wijziging | Bonds- republiek Duitsland 1 | | Verenigde Staten 2 | | Frankrijk | | Verenigd Koninkrijk 3 | | Italië 4 | | Nederland 5 | | Canada | | Zwitserland | |
|------------------------------------|------------------------------------|-------------------|-----------------------|-------------------|-----------|-------------------|--------------------------|-------------------|----------|-------------------|-------------|-------------------|-------------------|-------------------|-------------|-------------------|
| | Datum | Discon- tovoet | Datum | Discon- tovoet | Datum | Discon- tovoet | Datum | Discon- tovoet | Datum | Discon- tovoet | Datum | Discon- tovoet | Datum | Discon- tovoet | Datum | Discon- tovoet |
| Tarief van kracht op 31-12-1978 | | 3,00 | | 9,50 | | 9,50 | | 12,50 | | 13,50 | | 6,50 | | 10,75 | | 1,00 |
| 1979 Januari ... | | | | | | | 8 | 14,00 | | | | | 3 | 11,25 | | |
| Februari ... | | | | | | | 1 | 13,00 | | | | | | | | |
| Maart | 30 | 4,00 | | | | | 5 | 12,00 | | | | | | | | |
| April | | | | | | | | | | | | | | | | |
| Mei | | | | | | | | | | | 31 | 7,00 | | | | |
| Juni | | | | | | | 13 | 14,00 | | | | | | | | |
| Juli | | | | | | | | | | | 6 | 7,50 | | | | |
| Juli | 13 | 5,00 | 20 | 10,00 | | | | | | | 13 | 8,00 | 23 | 11,75 | | |
| Augustus .. | | | 17 | 10,50 | | | | | | | | | | | | |
| September .. | | | 19 | 11,00 | | | | | | | | | 10 | 12,25 | | |
| Oktober ... | | | 8 | 12,00 | | | | | | 8 | 15,00 | | 9 | 13,00 | | |
| Oktober ... | | | | | | | | | | | | | 25 | 14,00 | | |
| November .. | 1 | 6,00 | | | | | 16 | 17,00 | | | | 1 | 8,50 | | 5 | 2,00 |
| November .. | | | | | | | | | | | 29 | 9,50 | | | | |
| December .. | | | | | | | | | | 6 | 18,00 | | | | | |
| 1980 Februari .. | 29 | 7,00 | 15 | 13,00 | | | | | | | | | | | 28 | 3,00 |
| Maart | | | | | | | | | | | | | 13 | 14,19 | | |
| Maart | | | | | | | | | | | | | 20 | 14,79 | | |
| Maart | | | | | | | | | | | | | 27 | 15,49 | | |
| April | | | | | | | | | | | | | 2 | 16,20 | | |
| April | | | | | | | | | | | | | 17 | 15,96 | | |
| April | | | | | | | | | | | | | 24 | 15,67 | | |
| Mei | 2 | 7,50 | | | | | | | | | | | 1 | 15,40 | | |
| Mei | | | | | | | | | | | 2 | 10,00 | 8 | 14,17 | | |
| Mei | | | | | | | | | | | | | 15 | 13,34 | | |
| Mei | | | 30 | 12,00 | | | | | | | | | 22 | 11,83 | | |
| Juni | | | 13 | 11,00 | | | | | | | | | 5 | 11,81 | | |
| Juni | | | | | | | | | | | | | 12 | 11,29 | | |
| Juni | | | | | | | | | | | | | 19 | 10,67 | | |
| Juni | | | | | | | | | | | 23 | 9,50 | 26 | 10,63 | | |
| Juli | | | | | | | 3 | 16,00 | | | | | 3 | 10,49 | | |
| Juli | | | | | | | | | | | | 21 | 9,00 | 10 | 10,44 | |
| Juli | | | | | | | | | | | | | 17 | 10,35 | | |
| Juli | | | 28 | 10,00 | | | | | | | | | 24 | 10,18 | | |
| Juli | | | | | | | | | | | | | 31 | 10,31 | | |
| Augustus .. | | | | | | | | | | | | | 7 | 10,39 | | |
| Augustus .. | | | | | | | | | | | | | 14 | 10,26 | | |
| Augustus .. | | | | | | | | | | | | | 21 | 10,45 | | |
| Augustus .. | | | | | | | | | | | | | 28 | 10,74 | | |
| September .. | | | | | | | | | | | | | 4 | 10,57 | | |
| September .. | | | | | | | | | | | | | 11 | 10,73 | | |
| September .. | | | | | | | | | | | | | 18 | 11,02 | | |
| September .. | | | 26 | 11,00 | | | | | | 29 | 19,50 | 22 | 8,50 | 25 | 11,20 | |
| Oktober ... | | | | | | | | | | | | | 2 | 11,80 | | |
| Oktober ... | | | | | | | | | | | | | 9 | 11,78 | | |
| Oktober ... | | | | | | | | | | | | 21 | 8,00 ⁶ | 16 | 11,60 | |
| Oktober ... | | | | | | | | | | | | | 23 | 11,76 | | |
| Oktober ... | | | | | | | | | | | | | 30 | 12,16 | | |
| November .. | | | | | | | | | | | | | 6 | 12,80 | | |
| November .. | | | | | | | | | | | | | 13 | 12,67 | | |
| November .. | | | 17 | 12,00 | | | 24 | 14,00 | | | | | 20 | 13,06 | | |
| November .. | | | | | | | | | | | | | 27 | 13,95 | | |
| December .. | | | 5 | 13,00 | | | | | | | | | 4 | 14,76 | | |
| December .. | | | | | | | | | | | | | 11 | 16,14 | | |
| December .. | | | | | | | | | | | | | 18 | 17,36 | | |
| December .. | | | | | | | | | | | | | 23 | 17,28 | | |
| December .. | | | | | | | | | | | | | 31 | 17,26 | | |

* Voor de bepalingen van de officiële discontotarieven: zie « International Financial Statistics » (I.M.F.).

¹ Van toepassing op het papier dat wordt gemobiliseerd binnen de door de Bundesbank vastgestelde grenzen. Bovendien stelt de Bundesbank, gedurende sommige periodes, « centrale-bankgeld » ter beschikking van de banken in de vorm van de aankoop, met verplichte terugkoop door de banken na 10 dagen, van handelspapier dat in aanmerking komt voor herdiscontering tegen veranderlijke, maar hogere tarieven dan de officiële discontovoet.

² Federal Reserve Bank of New York.

³ Tot 2 februari 1977, betreft het een minimumpercentage voor uitleningen, rechtstreeks gebaseerd op het gemiddelde rentepercentage van de Schatkistbons.

⁴ De discontovoet waarvan hier sprake is, is die welke wordt toegepast op de kredietinstellingen die, tijdens het kalenderhalfjaar dat aan de verrichting voorafgaat, op het herdisconto een beroep hebben gedaan voor een bedrag dat groter is dan 5 pct. van hun verplichte reserves.

⁵ De Nederlandsche Bank berekent een extra commissie voor de banken waarvan het gemiddeld beroep op de centrale bank, tijdens een bepaalde periode, een vastgestelde limiet overschrijft.

⁶ De rente der voorschotten in rekening-courant en betalingen, die belangrijker is bedraagt 9,00 pct.

XX - 2. — BANQUE DE FRANCE

(millions de francs français)

| | 1976 31 décembre | 1977 31 décembre | 1978 31 décembre | 1979 31 décembre | 1979 8 novembre | 1980 6 novembre | 1979 6 décembre | 1980 4 décembre |
|---|---------------------|---------------------|---------------------|---------------------|--------------------|--------------------|--------------------|--------------------|
| ACTIF | | | | | | | | |
| Or et créances sur l'étranger | 92.854 | 110.255 | 135.542 | 211.725 | 163.277 | 309.651 | 164.068 | 311.879 |
| <i>Or</i> | 63.661 | 78.842 | 93.671 | 138.355 | 92.099 | 185.974 | 92.099 | 185.974 |
| <i>Disponibilités à vue à l'étranger</i> | 20.176 | 20.600 | 33.026 | 29.874 | 30.411 | 38.973 | 30.904 | 38.989 |
| <i>Ecus</i> | — | — | — | 32.990 | 32.419 | 68.476 | 32.500 | 68.493 |
| <i>Avances au Fonds de Stabilisation des Changes</i> ¹ | 8.973 | 10.813 | 8.845 | 10.506 | 8.348 | 16.228 | 8.565 | 18.423 |
| <i>Annuités de prêt de la B.I.R.D.</i> | 44 | — | — | — | — | — | — | — |
| Créances sur le Trésor | 13.382 | 12.189 | 14.704 | 16.711 | 19.115 | 18.892 | 17.618 | 18.917 |
| <i>Monnaies divisionnaires</i> | 171 | 17 | 3 | 52 | 322 | 389 | 249 | 366 |
| <i>Comptes courants postaux</i> | 487 | 521 | 595 | 509 | 194 | 199 | 259 | 277 |
| <i>Concours au Trésor Public</i> ² | 11.495 | 10.050 | 12.140 | 13.810 | 16.192 | 15.460 | 14.710 | 15.460 |
| <i>Avance à l'Institut d'Emission des D.O.M.</i> ³ | 1.229 | 1.601 | 1.966 | 2.340 | 2.407 | 2.844 | 2.400 | 2.814 |
| Créances provenant d'opérations de refinancement | 80.872 | 84.059 | 114.187 | 112.577 | 78.559 | 73.559 | 83.594 | 93.032 |
| <i>Effets escomptés</i> ⁴ | 26.059 | 34.086 | 41.369 | 48.839 | 47.407 | 57.314 | 48.586 | 58.685 |
| <i>Effets achetés sur le marché monétaire et obligations</i> ⁴ | 36.926 | 29.601 | 50.482 | 37.948 | 18.063 | 2.219 | 23.262 | 19.570 |
| <i>Avances sur titres</i> | 46 | 48 | 47 | 54 | 57 | 93 | 66 | 100 |
| <i>Effets en cours de recouvrement</i> | 17.841 | 20.324 | 22.289 | 25.736 | 13.032 | 13.433 | 11.680 | 14.677 |
| Or et autres actifs de réserve à recevoir du FECOM | — | — | — | 41.533 | 30.515 | 54.714 | 30.515 | 54.714 |
| Divers | 4.165 | 3.958 | 4.580 | 5.387 | 3.931 | 4.431 | 3.879 | 4.481 |
| Total ... | 191.273 | 210.461 | 269.013 | 387.933 | 295.397 | 461.247 | 299.674 | 483.023 |

PASSIF

| | | | | | | | | |
|---|----------------|----------------|----------------|----------------|----------------|----------------|----------------|----------------|
| Billets en circulation | 115.405 | 121.002 | 130.333 | 137.860 | 135.428 | 142.190 | 134.583 | 141.299 |
| Comptes créditeurs extérieurs | 7.522 | 5.090 | 6.167 | 5.799 | 6.146 | 7.986 | 5.931 | 7.969 |
| <i>Comptes des banques, institutions et personnes étrangères</i> | 513 | 792 | 2.241 | 2.155 | 2.360 | 3.195 | 2.145 | 3.177 |
| <i>Compte spécial du Fonds de Stabilisation des Changes - Contrepartie des allocations de droits de tirage spéciaux</i> | 2.794 | 2.773 | 2.643 | 3.644 | 3.786 | 4.791 | 3.786 | 4.792 |
| <i>Dépôts en devises des banques et institutions étrangères</i> | 4.215 | 1.525 | 1.283 | — | — | — | — | — |
| Compte courant du Trésor public | 1 | 5.252 | 27.872 | 20.419 | 1 | 10.980 | 1 | 7.383 |
| Comptes créditeurs des agents économiques et financiers | 15.435 | 12.154 | 20.838 | 24.282 | 15.392 | 16.878 | 21.759 | 42.565 |
| <i>Comptes courants des établissements astreints à la constitution de réserves</i> | 12.783 | 9.862 | 17.839 | 21.351 | 13.253 | 13.917 | 19.828 | 40.367 |
| <i>Autres comptes; dispositions et autres engagements à vue</i> | 2.652 | 2.292 | 3.000 | 2.931 | 2.139 | 2.961 | 1.931 | 2.198 |
| Ecus à livrer au FECOM | — | — | — | 32.188 | 32.357 | 59.052 | 32.357 | 59.052 |
| Réserve de réévaluation des avoirs publics en or | 43.997 | 59.053 | 73.822 | 152.935 | 95.289 | 212.615 | 95.289 | 212.615 |
| Capital et fonds de réserve | 1.368 | 1.444 | 1.538 | 1.634 | 1.634 | 1.769 | 1.634 | 1.769 |
| Divers | 7.545 | 6.466 | 8.443 | 12.816 | 9.150 | 9.777 | 8.120 | 10.371 |
| Total ... | 191.273 | 210.461 | 269.013 | 387.933 | 295.397 | 461.247 | 299.674 | 483.023 |

¹ Convention du 27 juin 1949 approuvée par la loi du 22 juillet 1949.

| | | | | | | | | |
|--|-------|-------|-------|-------|-------|-------|-------|-------|
| Concours au Fonds Monétaire | 4.945 | 4.312 | 2.594 | 2.632 | 2.761 | 3.167 | 2.761 | 3.310 |
| Acquisition de droits de tirage spéciaux | 1.306 | 1.335 | 1.561 | 3.431 | 3.472 | 5.211 | 3.504 | 5.211 |
| Autres opérations | 2.722 | 5.166 | 4.690 | 4.443 | 2.115 | 7.850 | 2.300 | 3.902 |

² Convention du 17 septembre 1973 approuvée par la loi du 21 décembre 1973.

| | | | | | | | | |
|---|--------|--------|--------|--------|--------|--------|--------|--------|
| Montant maximum des concours au Trésor public | 21.850 | 20.050 | 22.140 | 23.810 | 23.810 | 25.460 | 23.810 | 25.460 |
| dont : non rémunérées | 11.350 | 10.050 | 12.140 | 13.810 | 13.810 | 15.460 | 13.810 | 15.460 |

³ Loi du 27 décembre 1974.

⁴ Décomposition du total des postes « Effets escomptés » et « Effets achetés sur le marché monétaire et obligations » :

| | | | | | | | | |
|--|--------|--------|--------|--------|--------|--------|--------|--------|
| Effets publics | 26.812 | 16.960 | 22.993 | 18.722 | 14.766 | 50 | 18.058 | 8.238 |
| Obligations | 14 | 9 | 3 | 3 | 3 | 3 | 3 | 3 |
| Bons à moyen terme | 1.203 | 1.771 | 117 | 2.135 | 3.218 | — | 1.605 | 482 |
| Crédits à moyen terme | 29.284 | 31.951 | 41.473 | 48.941 | 47.483 | 58.804 | 48.009 | 60.396 |
| — Prêts spéciaux à la construction | 68 | 68 | 16 | 14 | 15 | 12 | 14 | 12 |
| — Crédits à l'exportation | 26.059 | 31.086 | 41.369 | 48.838 | 47.407 | 57.814 | 48.586 | 58.685 |
| — Autres crédits | 3.156 | 797 | 88 | 89 | 61 | 978 | 69 | 1.699 |
| Crédits à court terme | 5.073 | 9.996 | 27.265 | 16.986 | — | 1.176 | 3.513 | 9.136 |
| — Crédits à l'exportation | 1.542 | 5.131 | 13.567 | 5.064 | — | — | 1.013 | 2.372 |
| — Autres crédits | 4.131 | 4.865 | 13.698 | 11.922 | — | 1.176 | 2.500 | 6.764 |

XX - 3. — BANK OF ENGLAND

(millions of £)

| | 1977 February 28 | 1978 February 28 | 1979 February 28 | 1980 February 29 | 1979 November 7 | 1980 November 5 | 1979 December 5 | 1980 December 10 |
|--|---------------------|---------------------|---------------------|---------------------|--------------------|--------------------|--------------------|---------------------|
|--|---------------------|---------------------|---------------------|---------------------|--------------------|--------------------|--------------------|---------------------|

ISSUE DEPARTMENT

| | | | | | | | | |
|-----------------------------------|--------------|--------------|--------------|--------------|--------------|---------------|--------------|---------------|
| Government Debt | 11 | 11 | 11 | 11 | 11 | 11 | 11 | 11 |
| Other Government Securities | 5.540 | 6.814 | 7.542 | 7.388 | 8.414 | 8.199 | 8.473 | 8.419 |
| Other Securities | 1.224 | 975 | 1.372 | 2.376 | 1.225 | 1.940 | 1.466 | 2.195 |
| Total ... | 6.775 | 7.800 | 8.925 | 9.775 | 9.650 | 10.150 | 9.950 | 10.625 |

| | | | | | | | | |
|-----------------------------|--------------|--------------|--------------|--------------|--------------|---------------|--------------|---------------|
| Notes Issued : | | | | | | | | |
| In Circulation | 6.758 | 7.776 | 8.900 | 9.762 | 9.632 | 10.122 | 9.934 | 10.611 |
| In Banking Department | 17 | 24 | 25 | 13 | 18 | 28 | 16 | 14 |
| Total ... | 6.775 | 7.800 | 8.925 | 9.775 | 9.650 | 10.150 | 9.950 | 10.625 |

BANKING DEPARTMENT

| | | | | | | | | |
|--|--------------|--------------|--------------|--------------|--------------|--------------|--------------|--------------|
| Government Securities | 833 | 1.904 | 694 | 599 | 1.474 | 621 | 1.488 | 447 |
| Advances and Other Accounts | 641 | 227 | 437 | 496 | 154 | 273 | 169 | 175 |
| Premises, Equipment and Other Securities | 257 | 328 | 270 | 285 | 352 | 496 | 357 | 526 |
| Notes | 17 | 24 | 25 | 13 | 18 | 28 | 16 | 14 |
| Coin | ... | ... | ... | ... | ... | ... | ... | ... |
| Total ... | 1.748 | 2.483 | 1.426 | 1.393 | 1.998 | 1.418 | 2.030 | 1.162 |

| | | | | | | | | |
|---|--------------|--------------|--------------|--------------|--------------|--------------|--------------|--------------|
| Capital | 15 | 15 | 15 | 15 | 15 | 15 | 15 | 15 |
| Public Deposits | 112 | 123 | 101 | 131 | 28 | 41 | 25 | 33 |
| (including Exchequer, National Loans Fund, National Debt Commissioners and Dividend Accounts) | | | | | | | | |
| Special Deposits | 712 | 1.229 | 255 | 104 | 779 | ... | 806 | ... |
| Bankers Deposits | 372 | 408 | 432 | 479 | 506 | 697 | 481 | 487 |
| Reserves and Other Accounts | 537 | 708 | 623 | 664 | 670 | 665 | 703 | 627 |
| Total ... | 1.748 | 2.483 | 1.426 | 1.393 | 1.998 | 1.418 | 2.030 | 1.162 |

XX - 4. — FEDERAL RESERVE BANKS ¹

(millions of \$)

| | 1976 December 31 | 1977 December 31 | 1978 December 31 | 1979 December 31 | 1979 November 7 | 1980 November 5 | 1979 December 5 | 1980 December 10 |
|--|---------------------|---------------------|---------------------|---------------------|--------------------|--------------------|--------------------|---------------------|
| ASSETS | | | | | | | | |
| Gold certificate account | 11.598 | 11.718 | 11.671 | 11.111 | 11.164 | 11.163 | 11.112 | 11.161 |
| Special Drawing Rights certificate account | 1.200 | 1.250 | 1.300 | 1.800 | 1.800 | 3.268 | 1.800 | 3.368 |
| Coin | 364 | 282 | 274 | 412 | 441 | 420 | 408 | 394 |
| Loans and securities | 105.109 | 112.493 | 120.352 | 128.324 | 121.015 | 134.045 | 125.701 | 125.832 |
| <i>Loans</i> | 25 | 265 | 1.174 | 1.453 | 941 | 3.371 | 2.244 | 2.101 |
| <i>Acceptances</i> | 991 | 954 | 587 | 703 | ... | 441 | ... | ... |
| <i>Federal agency obligations</i> | 7.072 | 8.455 | 8.029 | 8.710 | 8.221 | 8.919 | 8.221 | 8.739 |
| <i>U.S. Government securities</i> | 97.021 | 102.819 | 110.562 | 117.458 | 111.853 | 121.314 | 115.236 | 114.992 |
| Cash items in process of collection | 7.835 | 9.617 | 12.926 | 15.695 | 12.368 | 11.806 | 13.924 | 11.380 |
| Other assets | 3.178 | 2.442 | 4.543 | 5.603 | 4.664 | 6.725 | 5.520 | 7.540 |
| Total assets ... | 129.284 | 137.802 | 151.066 | 162.945 | 151.452 | 167.427 | 158.465 | 159.675 |

LIABILITIES AND CAPITAL ACCOUNTS

| | | | | | | | | |
|---|----------------|----------------|----------------|----------------|----------------|----------------|----------------|----------------|
| Federal Reserve notes | 83.727 | 93.153 | 103.325 | 113.355 | 109.000 | 119.405 | 110.747 | 123.062 |
| Deposits | 37.260 | 35.550 | 36.972 | 35.709 | 32.078 | 36.896 | 35.438 | 25.551 |
| <i>Reserve accounts</i> | 25.158 | 26.870 | 31.152 | 29.793 | 28.097 | 33.177 | 32.354 | 23.297 |
| <i>U.S. Treasury-general account</i> | 10.393 | 7.114 | 4.196 | 4.075 | 3.340 | 3.064 | 2.467 | 1.516 |
| <i>Foreign-official accounts</i> | 352 | 379 | 368 | 429 | 354 | 236 | 329 | 272 |
| <i>Other</i> | 1.357 | 1.187 | 1.256 | 1.412 | 287 | 419 | 288 | 466 |
| Deferred availability cash items | 5.234 | 5.807 | 6.494 | 8.932 | 6.103 | 6.619 | 7.362 | 6.446 |
| Other liabilities | 1.097 | 1.234 | 2.119 | 2.658 | 1.809 | 1.895 | 2.435 | 2.030 |
| Capital accounts | 1.966 | 2.058 | 2.156 | 2.291 | 2.462 | 2.612 | 2.483 | 2.586 |
| Total liabilities and capital accounts ... | 129.284 | 137.802 | 151.066 | 162.945 | 151.452 | 167.427 | 158.465 | 159.675 |

¹ Consolidated statement of condition of the twelve Federal Reserve Banks.

XX - 7. — DEUTSCHE BUNDESBANK

(Millionen DM)

| | 1976 31. Dez. | 1977 31. Dez. | 1978 31. Dez. | 1979 31. Dez. | 1979 7. Nov. | 1980 7. Nov. | 1979 7. Dezember | 1980 7. Dezember |
|--|------------------|------------------|------------------|------------------|-----------------|-----------------|---------------------|---------------------|
| AKTIVA | | | | | | | | |
| Währungsreserven | 76.656 | 80.970 | 102.814 | 103.013 | 104.014 | 93.070 | 102.444 | 94.038 |
| Gold | 14.002 | 14.065 | 17.083 | 13.693 | 13.666 | 13.688 | 13.666 | 13.688 |
| Reserveposition im Internationalen Währungsfonds und Sonderziehungs- rechte | 10.650 | 8.595 | 11.147 | 9.006 | 9.590 | 8.637 | 9.440 | 7.484 |
| Forderungen an den Europäischen Fonds für währungspolitische Zusammenar- beit im Rahmen des Europäischen Währungssystems | — | — | — | 28.488 | 29.443 | 31.948 | 28.598 | 31.188 |
| Devisen und Sorten | 52.004 | 58.310 | 74.584 | 51.826 | 51.315 | 38.797 | 50.740 | 41.678 |
| Kredite und sonstige Forderungen an das Ausland | 11.848 | 9.256 | 4.397 | 4.032 | 4.152 | 4.035 | 4.127 | 4.035 |
| Kredite an inländische Kreditinstitute ... | 19.517 | 19.588 | 24.252 | 36.246 | 33.990 | 48.418 | 36.263 | 58.191 |
| Inlandswechsel | 12.185 | 12.400 | 16.402 | 30.026 | 29.973 | 37.462 | 30.719 | 39.486 |
| Im Offenmarktgeschäft mit Rücknah- mevereinbarung angekaufte Inlands- wechsel und Wertpapiere | ... | ... | ... | ... | 135 | 5.070 | ... | 6.164 |
| Auslandswechsel | 1.223 | 1.629 | 1.685 | 3.089 | 2.718 | 4.312 | 2.865 | 4.300 |
| Lombardforderungen | 6.109 | 5.559 | 6.165 | 3.131 | 1.164 | 1.574 | 2.679 | 8.241 |
| Kredite und Forderungen an öffentliche Haushalte | 10.479 | 9.588 | 8.839 | 8.992 | 10.054 | 13.647 | 13.916 | 14.665 |
| Kassenkredite (Buchkredite) | 1.796 | 905 | 156 | 309 | 1.371 | 4.964 | 5.233 | 5.982 |
| Schatzwechsel und unverzinsliche Schatzanweisungen | ... | ... | ... | ... | ... | ... | ... | ... |
| Ausgleichsforderungen und unverzins- liche Schuldverschreibung | 8.683 | 8.683 | 8.683 | 8.683 | 8.683 | 8.683 | 8.683 | 8.683 |
| Kredite an Bundesbahn und Bundespost Wertpapiere | 1.419 | 693 | 4.218 | 2.114 | 2.924 | 2.462 | 2.447 | 3.485 |
| Deutsche Scheidemünzen | 720 | 810 | 698 | 721 | 770 | 739 | 739 | 711 |
| Postcheckguthaben | 271 | 999 | 1.214 | 376 | 221 | 130 | 166 | 148 |
| Sonstige Aktiva | 4.546 | 6.518 | 10.121 | 12.260 | 7.254 | 4.979 | 5.165 | 4.495 |
| Ausgleichsposten wegen Neubewertung der Währungsreserven und sonstigen Fremd- währungspositionen | 7.489 | 10.925 | 14.184 | 12.421 | 9.553 | 5.760 | 9.553 | 5.760 |
| Ingesamt ... | 132.945 | 139.347 | 170.737 | 180.175 | 172.932 | 173.240 | 175.320 | 185.528 |
| PASSIVA | | | | | | | | |
| Banknoten- und Guthabenlauf | 59.038 | 65.567 | 74.799 | 79.386 | 75.332 | 80.142 | 81.642 | 86.857 |
| Einlagen von Kreditinstituten | 51.298 | 52.491 | 59.366 | 64.780 | 61.321 | 46.614 | 58.573 | 49.624 |
| auf Girokonten | 51.270 | 52.464 | 59.338 | 64.755 | 61.295 | 46.582 | 58.544 | 49.588 |
| sonstige | 28 | 27 | 28 | 25 | 26 | 32 | 29 | 36 |
| Einlagen von öffentlichen Haushalten ... | 2.939 | 2.120 | 4.631 | 2.939 | 3.186 | 2.095 | 1.299 | 2.235 |
| Bund | 272 | 296 | 2.384 | 1.842 | 81 | 76 | 111 | 72 |
| Lastenausgleichsfonds und E.R.P.- Sondervermögen | 304 | 150 | 163 | 290 | 352 | 225 | 185 | 198 |
| Länder | 2.094 | 1.630 | 2.027 | 729 | 2.724 | 1.764 | 971 | 1.928 |
| Andere öffentliche Einleger | 59 | 44 | 57 | 78 | 29 | 30 | 32 | 37 |
| Sondereinlagen | 210 | — | — | — | — | — | — | — |
| Einlagen von anderen inländischen Einle- gern | 2.588 | 3.905 | 4.087 | 1.230 | 3.378 | 2.505 | 1.771 | 1.664 |
| Bundesbahn | 4 | 7 | 7 | 13 | 6 | 5 | 4 | 6 |
| Bundespost (einschl. Postscheck- und Postsparkassenämter) | 2.070 | 3.419 | 3.515 | 579 | 2.736 | 1.927 | 1.167 | 1.052 |
| Sonstige Einleger | 514 | 479 | 565 | 638 | 636 | 573 | 600 | 606 |
| Guthaben auf Sonderkonten Bardepot ... | 58 | — | — | — | — | — | — | — |
| Verbindlichkeiten gegenüber Kreditinsti- tuten | — | — | — | ... | 1.000 | ... | 1.000 | ... |
| Verbindlichkeiten aus abgegebenen Mobi- lisierungs- und Liquiditätspapieren | 6.476 | 5.366 | 13.205 | 6.687 | 7.652 | 4.029 | 7.777 | 4.530 |
| Verbindlichkeiten aus dem Auslands- geschäft | 1.097 | 489 | 4.544 | 3.329 | 1.632 | 3.490 | 3.344 | 5.621 |
| Einlagen ausländischer Einleger | 779 | 475 | 4.531 | 3.220 | 1.542 | 3.421 | 3.145 | 5.576 |
| Verbindlichkeiten gegenüber dem Euro- päischen Fonds für währungspoli- tische Zusammenarbeit | 306 | ... | ... | — | — | — | — | — |
| Sonstige | 12 | 14 | 13 | 109 | 90 | 69 | 199 | 45 |
| Ausgleichsposten für zugeteilte Sonder- ziehungsrechte | 1.489 | 1.387 | 1.292 | 1.749 | 1.826 | 2.257 | 1.826 | 2.257 |
| Gegenposten im Zusammenhang mit der Bewertung des in den Europäischen Fonds für währungspolitische Zusam- menarbeit vorläufig eingebrachten Gol- des | — | — | — | 9.070 | 9.063 | 22.180 | 9.063 | 22.180 |
| Sonstige Passiva | 7.962 | 8.022 | 8.813 | 11.005 | 8.542 | 9.928 | 9.025 | 10.560 |
| Ingesamt ... | 132.945 | 139.347 | 170.737 | 180.175 | 172.932 | 173.240 | 175.320 | 185.528 |

XX - 8. — BANQUE NATIONALE SUISSE

(millions de francs suisses)

| | 1976 31 décembre | 1977 31 décembre | 1978 31 décembre | 1979 31 décembre | 1979 9 novembre | 1980 10 novembre | 1979 10 décembre | 1980 10 décembre |
|---|---------------------|---------------------|---------------------|---------------------|--------------------|---------------------|---------------------|---------------------|
| ACTIF | | | | | | | | |
| Encaisse or | 11.904 | 11.904 | 11.904 | 11.904 | 11.904 | 11.904 | 11.804 | 11.904 |
| Devises | 20.426 | 20.514 | 28.982 | 26.391 | 21.353 | 20.617 | 23.278 | 22.288 |
| Droits de tirage spéciaux | — | — | — | — | — | 11 | — | 11 |
| Bons du Trésor étrangers en fr. s. | 5.222 | 3.949 | 2.029 | — | — | — | — | — |
| Portefeuille suisse : | | | | | | | | |
| valeurs escomptées | 926 | 1.252 | 236 | 1.571 | 289 | 419 | 334 | 394 |
| bons du Trésor de la Confédération ... | 375 | 267 | ... | 10 | ... | ... | ... | ... |
| Avances sur nantissement | 157 | 198 | 50 | 886 | 24 | 133 | 58 | 94 |
| Titres : | | | | | | | | |
| pouvant servir de couverture | ... | ... | 2 | 6 | 18 | 6 | 5 | 6 |
| autres | 64 | 559 | 346 | 958 | 931 | 1.080 | 950 | 1.110 |
| Correspondants en Suisse | 160 | 172 | 186 | 289 | 40 | 51 | 65 | 80 |
| Perte sur les réserves de devises au 31-12-1978, solde au 31-12-1979 | — | — | 2.593 | 1.111 | 2.593 | 1.111 | 2.593 | 1.111 |
| Autres postes de l'actif | 65 | 106 | 93 | 119 | 256 | 196 | 253 | 199 |
| Total ... | 39.299 | 38.921 | 46.421 | 43.245 | 37.408 | 35.528 | 39.440 | 37.197 |

PASSIF

| | | | | | | | | |
|--|---------------|---------------|---------------|---------------|---------------|---------------|---------------|---------------|
| Fonds propres | 68 | 69 | 70 | 70 | 70 | 70 | 70 | 70 |
| Billets en circulation | 19.731 | 20.397 | 22.499 | 23.761 | 21.307 | 21.581 | 22.391 | 22.783 |
| Engagements à vue : | | | | | | | | |
| comptes de virements des banques, du commerce et de l'industrie | 12.644 | 13.623 | 15.584 | 13.207 | 6.915 | 6.184 | 7.559 | 7.554 |
| autres engagements à vue | 4.005 | 2.707 | 4.479 | 4.528 | 4.034 | 4.010 | 4.107 | 3.157 |
| Réserves minimales des banques sur : | | | | | | | | |
| les engagements en Suisse | ... | ... | ... | ... | ... | ... | ... | ... |
| les engagements envers l'étranger | 246 | ... | ... | ... | ... | ... | ... | ... |
| Engagements à terme : | | | | | | | | |
| rescriptions de stérilisation | 955 | 772 | 2.893 | 630 | 2.015 | 27 | 2.015 | 27 |
| bons émis par la Banque | — | — | — | ... | ... | 704 | ... | 351 |
| Autres postes du passif | 1.650 | 1.353 | 896 | 1.049 | 3.067 | 2.952 | 3.298 | 3.255 |
| Total ... | 39.299 | 38.921 | 46.421 | 43.245 | 37.408 | 35.528 | 39.440 | 37.197 |

XX - 9. — BANQUE DES REGLEMENTS INTERNATIONAUX

Situation en millions de francs or *

[unités de 0,29032258... gramme d'or fin (art. 4 des statuts)]

Actif

| | 1979 31 décembre | 1980 31 décembre | 1979 31 octobre | 1980 31 octobre | 1979 30 novembre | 1980 30 novembre |
|--|---------------------|---------------------|--------------------|--------------------|---------------------|---------------------|
| Or | 5.135 | 5.410 | 4.948 | 5.453 | 4.987 | 5.446 |
| Espèces en caisse et avoirs bancaires à vue | 9 | 13 | 10 | 11 | 9 | 53 |
| Bons du Trésor | 390 | 250 | 384 | 261 | 366 | 260 |
| Dépôts à terme et avances | 14.350 | 15.397 | 12.880 | 15.499 | 13.456 | 14.861 |
| Or : | | | | | | |
| à 3 mois au maximum | ... | 10 | ... | ... | ... | 4 |
| à plus de 3 mois | ... | 12 | ... | 7 | ... | 10 |
| Monnaies : | | | | | | |
| à 3 mois au maximum | 10.703 | 11.869 | 9.377 | 10.685 | 9.926 | 10.848 |
| à plus de 3 mois | 3.647 | 3.506 | 3.503 | 4.807 | 3.530 | 3.999 |
| Titres à terme | 4.332 | 1.457 | 4.263 | 1.294 | 4.223 | 1.118 |
| à 3 mois au maximum | 4.241 | 1.104 | 3.927 | 679 | 4.046 | 673 |
| à plus de 3 mois | 91 | 353 | 336 | 615 | 177 | 445 |
| Divers | 107 | 202 | 57 | 208 | 88 | 237 |
| <i>Total de l'actif ...</i> | 24.323 | 22.729 | 22.542 | 22.726 | 23.129 | 21.975 |

* Bases de conversion : avant le mois de juin 1979 : \$ E.U. 42,22 l'once de fin; à partir du mois de juin 1979 : \$ E.U. 208 l'once de fin (moyenne des cours cotés sur le marché de l'or pendant l'exercice 1978-1979 de la B.R.I.).

XX - 9. — BANQUE DES REGLEMENTS INTERNATIONAUX

Situation en millions de francs or *

[unités de 0.29032258... gramme d'or fin (art. 4 des statuts)]

Passif

| | 1979 31 décembre | 1980 31 décembre | 1979 31 octobre | 1980 31 octobre | 1979 30 novembre | 1980 30 novembre |
|--|---------------------|---------------------|--------------------|--------------------|---------------------|---------------------|
| Capital ¹ : | | | | | | |
| Actions libérées de 25 p.c. | 296 | 296 | 296 | 296 | 296 | 296 |
| Réserves | 559 | 591 | 559 | 591 | 559 | 592 |
| Fonds de réserve légale | 30 | 30 | 30 | 30 | 30 | 30 |
| Fonds de réserve générale | 384 | 397 | 384 | 397 | 384 | 397 |
| Fonds spécial de réserve de dividendes | 17 | 17 | 17 | 17 | 17 | 18 |
| Fonds de réserve libre | 128 | 147 | 128 | 147 | 128 | 147 |
| Dépôts (or) | 4.214 | 4.626 | 4.096 | 4.657 | 4.092 | 4.635 |
| Banques centrales : | | | | | | |
| à vue | 4.143 | 4.571 | 4.011 | 4.593 | 4.035 | 4.570 |
| à 3 mois au maximum | 9 | 22 | 28 | 31 | 24 | 32 |
| à plus de 3 mois | 29 | ... | 24 | ... | ... | ... |
| Autres déposants : | | | | | | |
| à vue | 33 | 33 | 33 | 33 | 33 | 33 |
| Dépôts (monnaies) | 18.996 | 16.921 | 17.343 | 16.902 | 17.902 | 16.168 |
| Banques centrales : | | | | | | |
| à vue | 257 | 277 | 144 | 339 | 171 | 239 |
| à 3 mois au maximum | 16.430 | 14.816 | 14.713 | 14.032 | 15.460 | 13.714 |
| à plus de 3 mois | 1.689 | 1.541 | 2.002 | 2.247 | 1.731 | 1.929 |
| Autres déposants : | | | | | | |
| à vue | 19 | 11 | 10 | 11 | 10 | 12 |
| à 3 mois au maximum | 279 | 271 | 284 | 270 | 271 | 269 |
| à plus de 3 mois | 322 | 5 | 190 | 3 | 259 | 5 |
| Divers | 258 | 295 | 248 | 280 | 280 | 284 |
| Total du passif ... | 24.323 | 22.729 | 22.542 | 22.726 | 23.129 | 21.975 |
| | | | | | | |
| ¹ Capital autorisé | 1.500 | 1.500 | 1.500 | 1.500 | 1.500 | 1.500 |
| émis | 1.183 | 1.183 | 1.183 | 1.183 | 1.183 | 1.183 |

* Bases de conversion : avant le mois de juin 1979 : \$ E.U. 42,22 l'once de fin, à partir du mois de juin 1979 : \$ E.U. 208 l'once de fin

Bibliografische referenties International Financial Statistics (F.M.I.). — Banque de France : « Compte rendu des opérations ». — Report of the Bank of England. — Federal Reserve Bulletin. — De Nederlandsche

(moyenne des cours cotés sur le marché de l'or pendant l'exercice 1978-1979 de la B.R.I.).

Bank : Verslag over het boekjaar. — Banca d'Italia : Bollettino. — Geschäftsbericht der Deutschen Bundesbank. — Banque Nationale Suisse (rapports). — Banque des règlements internationaux (rapports).

ECONOMISCHE WETGEVING

Deze rubriek omvat de wetten, besluiten en andere officiële bekendmakingen die van bijzonder belang zijn voor 's lands algemene economie en via het Belgisch Staatsblad werden afgekondigd in de loop van de maand welke aan die van de publikatie van het Tijdschrift voorafgaat.

Alleen de belangrijkste wetten en besluiten zijn « in extenso » overgenomen. De andere wetteksten zijn alleen vermeld, desnoods met een verklarende nota.

Tevens omvat de economische wetgeving de voornaamste besluiten, richtlijnen en verordeningen voorkomend in het Publikatieblad van de Europese Gemeenschappen.

Om het naslaan ervan te vergemakkelijken, is de bovenbedoelde documentatie in de volgende rubrieken ondergebracht :

1. Algemene economische wetgeving; 2. Geld-, krediet- en bankwezen; 3. Overheidsfinanciën; 4. Landbouw en visvangst; 5. Nijverheid; 6. Arbeid; 7. Binnenlandse handel; 8. Buitenlandse handel; 9. Verkeerswezen; 10. Prijzen en lonen; 11. Pensioenen, sociale verzekeringen en diverse sociale voordelen; 12. Europese Economische Gemeenschap.

2. — GELD-, KREDIET- EN BANKWEZEN

Koninklijk besluit van 3 oktober 1980

tot wijziging van het koninklijk besluit van 17 mei 1979 betreffende het dekken van de werkingskosten van de Bankcommissie en tot wijziging van het koninklijk besluit van 27 oktober 1975 houdende verordening inzake controle op de private spaarkassen (Staatsblad, 7 november 1980, blz. 12862).

Artikel 1. — Een artikel 12bis, luidend als volgt, wordt in het koninklijk besluit van 17 mei 1979 betreffende het dekken van de werkingskosten van de Bankcommissie en tot wijziging van het koninklijk besluit van 27 oktober 1975 houdende verordening inzake controle op de private spaarkassen ingevoegd :

« Art. 12bis. Elke bank, privé-spaarkas en onderneming die onder de toepassing valt van hoofdstuk I van de wet van 10 juni 1964, stort aan de Bankcommissie het bedrag dat deze laatste draagt voor de bezoldiging van de erkende revisoren die hun functie bij de betrokken bank, privé-spaarkas of onderneming uitoefenen.

Deze storting vindt plaats vòòr de 15^e van de maanden maart, juni, september en december.

.....

Koninklijk besluit van 4 november 1980

betreffende de 12,75 pct. lening 1980-1987, met staatswaarborg aan te gaan door de Nationale Maatschappij voor de Huisvesting (Staatsblad, 6 november 1980, blz. 12824).

Artikel 1. — De Nationale Maatschappij voor de Huisvesting wordt ertoe gemachtigd, tegen de hiernabepaalde voorwaarden, een lening, genaamd « 12,75 pct. lening 1980-1987 », uit te geven.

.....
De obligaties renten tegen 12,75 pct. 's jaars vanaf 26 november 1980.
.....

Art. 3. — De openbare inschrijving op de obligaties van de lening wordt opengesteld op 12 november 1980. Zij wordt afgesloten op 25 november 1980.

Aan de inschrijving kan echter vòòr laatstvermelde datum een einde worden gesteld.

Art. 4. — De obligaties van de lening kunnen eveneens vast afgestaan of in optie gegeven worden.

Art. 5. — De uitgifteprijs, volledig in speciën te betalen op het ogenblik van de indiening der inschrijvingen, zal door Onze Minister van Financiën ten laatste op 6 november 1980 vastgesteld worden.

Art. 6. — De lening wordt afgelost overeenkomstig onderstaande modaliteiten.

Een jaarlijkse dotatie van 5 pct. van het uitgegeven nominaal kapitaal die op 26 november 1981 aanvangt en ieder jaar vermeerderd met de rente van de afgeloste kapitalen, wordt op grond van een normale jaarspreiding, zo nodig aangepast aan de markttoestand, aangewend tot terugkoop van de obligaties tegen koersen die het pari van de nominale waarde niet overschrijden.

Indien de koers het pari overtreft, kan Onze Minister van Financiën eventueel bepalen onder welke voorwaarden de aflossing door terugkoop kan worden voortgezet.

Het niet gebruikte gedeelte van de aflossingsdotaties wordt niet overgebracht.

De op 26 november 1987 in omloop blijvende obligaties zijn op die datum terugbetaalbaar a pari van hun nominale waarde.

Art. 7. — De betaling van de rente en de terugbetaling van de obligaties worden door de Staat gewaarborgd.

Art. 8. — De betaling van de coupons en de terugbetaling van de obligaties geschieden aan de loketten van de Rijkskassier bij de Nationale Bank van België, te Brussel en buiten de hoofdstad.

Ministerieel besluit van 6 november 1980

waarbij de uitgifteprijs van de 12,75 pct. lening 1980-1987 van de Nationale Maatschappij voor de Huisvesting vastgesteld wordt (Staatsblad, 8 november 1980, blz. 12893).

Artikel 1. — De uitgifteprijs van de obligaties van de 12,75 pct. lening 1980-1987 van de Nationale Maatschappij voor de Huisvesting is vastgesteld op 99 pct. van hun nominale waarde.

3. — OVERHEIDSFINANCIËN

Wet van 24 juni 1980

houdende aanpassing van de begroting van het Ministerie van Openbare Werken voor het begrotingsjaar 1979 (Staatsblad, 19 november 1980, blz. 13098).

Wet van 24 juni 1980

houdende de begroting van het Ministerie van Openbare Werken voor het begrotingsjaar 1980 (Staatsblad, 20 november 1980, blz. 13154).

Artikel 1. — Voor de uitgaven van het Ministerie van Openbare Werken voor het begrotingsjaar 1980 worden kredieten geopend ten bedrage van :

(In miljoenen franken)

| | Niet-gesplitste kredieten | Gesplitste kredieten | |
|--|---------------------------|-----------------------|--------------------------|
| | | Vastleggingskredieten | Ordonnanceringskredieten |
| Lopende uitgaven (Titel I) | 47.245,2 | 741,9 | 741,4 |
| Kapitaaluitgaven (Titel II) | 16.636,4 | 26.348,0 | 19.684,0 |
| Totalen (Titels I en II) ... | 63.881,6 | 27.089,9 | 20.425,4 |
| Aflossingen van de overheidsschuld (Titel III) | 283,4 | — | — |
| Totalen (Titels I + II + III) ... | 64.165,0 | 27.089,9 | 20.425,4 |

.....

Koninklijk besluit van 6 oktober 1980

tot wijziging van het koninklijk besluit van 23 februari 1977 tot inrichting van de Nationale Kas voor Rampschade (Staatsblad, 20 november 1980, blz. 13200).

Wet van 4 november 1980

waarbij nieuwe voorlopige kredieten worden geopend die in mindering komen van de begrotingen voor het begrotingsjaar 1980, en die bestemd zijn om tijdens de maanden november en december 1980 de werking van de openbare diensten te waarborgen (Staatsblad, 5 november 1980, blz. 12776).

Wet van 6 november 1980

waarbij nieuwe voorlopige kredieten worden geopend, welke in mindering komen van de begroting van de Brusselse Gewestelijke Aangelegenheden voor het begrotingsjaar 1980 en welke bestemd zijn om de werking van de openbare diensten te waarborgen tijdens de maanden november en december 1980 (Staatsblad, 15 november 1980, blz. 13029).

Koninklijk besluit van 10 november 1980

tot invoering van een speciale taks op luxe-produkten (Staatsblad, 25 november 1980, blz. 13377).

10. — PRIJZEN EN INKOMENS

Ministerieel besluit van 13 november 1980

tot reglementering van de prijzen van rund- en varkensvlees (Staatsblad, 28 november 1980, blz. 13532).

12. EUROPESE ECONOMISCHE GEMEENSCHAP

Verordening van de Raad van 7 oktober 1980 (80/2616/EEG)

tot instelling van een specifieke communautaire actie voor regionale ontwikkeling om bij te dragen tot de uitschakeling van de hinderpalen voor de ontwikkeling van nieuwe economische activiteiten in sommige door de herstructurering van de scheepsbouw getroffen zones (Publikatieblad, 15 oktober 1980, n° L 271, blz. 9).

Verordening van de Raad van 28 oktober 1980 (80/3000/EEG)

tot wijziging van Verordening (EEG) n° 950/68 betreffende het gemeenschappelijk douanetarief (Publikatieblad, 24 november 1980, n° L 315, blz. 1).

Beschikking van de Commissie van 31 oktober 1980 (80/2794/EGKS)

tot invoering van een quotastelsel voor de produktie van staal voor de ondernemingen van de ijzer- en staalindustrie (Publikatieblad, 24 november 1980, n° L 315, blz. 1).

Beschikking van de Commissie van 31 oktober 1980 (80/2795/EGKS)

met betrekking tot de bescheiden welke door de ijzer- en staalondernemingen dienen te worden overgelegd aan de ambtenaren of gemachtigden van de Commissie die zijn belast met het verzamelen van gegevens en het verrichten van verificaties of controles op het gebied van de produktie en de EGKS-heffing (Publikatieblad, 24 november 1980, n° L 315, blz. 30).

Beschikking van de Commissie van 31 oktober 1980 (80/2796/EGKS)

tot wijziging van Beschikking n^o 588/80/EGKS met het oog op uitbreiding daarvan tot statistisch toezicht op de uitvoer van sommige onder het EGKS-Verdrag vallende ijzer- en staalprodukten (Publikatieblad, 24 november 1981, n^o L 315, blz. 32).

Aanbeveling van de Commissie van 31 oktober 1980 (80/2797/EGKS)

betreffende het communautair toezicht bij de importeurs op de prijzen bij invoer en wederverkoop bij de invoer van sommige onder het EGKS-Verdrag vallende ijzer- en staalprodukten van oorsprong uit derde landen (Publikatieblad, 24 november 1980, n^o L 315, blz. 34).

LITERATUUR
IN VERBAND MET DE ECONOMISCHE
EN FINANCIËLE PROBLEMEN
DIE VAN BELANG ZIJN VOOR BELGIE

Onderstaande literatuurlijst sluit aan bij die welke in het Tijdschrift van november 1980 is gepubliceerd. De in aanmerking genomen werken en artikels zijn geklasseerd per onderwerp volgens het plan van decimale classificatie dat bij de Nationale Bank in gebruik is. Een verkorte versie van dat plan werd in het Januarinumnummer 1974 gepubliceerd.

De abonnee, die zulks wenst, kan een exemplaar van deze verkorte decimale classificatie verkrijgen door daartoe een aanvraag te richten tot de Documentatiedienst van de Nationale Bank van België, de Berlaimontlaan 5, 1000 Brussel. Het volledig uitgewerkte plan kan worden geraadpleegd in de Wetenschappelijke Bibliotheek van de Bank.

Er wordt aan herinnerd dat deze literatuurlijst noch de verslagen van de verschillende instellingen, noch de statistische bronnen overneemt.

**

VAN AUDENHOVE, M.

38 jaar professioneel leven bij het Gemeentekrediet van België.

Brussel, Gemeentekrediet van België, 1979, 208 blz.

POLLAIN, J.

Le chômage des étrangers en 1979.

(In : Bulletin de la Fondation André Renard, Liège, n° 109, 1980, pp. 11-26.)

BELG. 17

331.101. - 331.01 - 331.156.

332.622.1

VAN AUDENHOVE, M.

De grote economische crisis van de jaren dertig.

(In : Gemeentekrediet van België, Brussel, n° 133, juli 1980, blz. 149-196.)

BELG. 61 A

DE MULDER (Mej.)

Jeugdwerkloosheid. Zicht en inzicht.

(In : Ministerie van Tewerkstelling en Arbeid - Economische en Sociale Studiën, Brussel, 1980, vers. blz.)

BELG. 100

332.26 - 338.43

332.630. - 334.151.54 - 332.71

KERVYN, A. e.a.

Les salaires sont-ils plus élevés en Wallonie?

(In : Bulletin de l'I.R.E.S., Louvain-la-Neuve, n° 67, octobre 1980, pp. 1-28.)

BELG. 33 Z

Emploi : faits et réflexions; neuf études sur la situation dans les pays industrialisés à économie de marché.

Genève, Bureau International du Travail, 1980, 165 p.

332.26 - 338.43

333.103.

KERVYN, A. e.a.

Les salaires sont-ils plus élevés en Wallonie?

(In : Wallonie, Namur, n° 41, septembre-octobre 1980, pp. 339-357.)

BELG. 186

GEERTS, M.

Kosten en baten van een lokettenterminal- en audio-response systeem.

(In : Bank- en Financieuzen, Brussel, n° 4, 1980, blz. 487-501.)

BELG. 134

DE SMET, M.

Les banques exportent-elles des capitaux?

(In : Wallonie, Namur, n° 41, septembre-octobre 1980, pp. 359-362.)

BELG. 186

ANDRE, A.

Principales approches en matière de prévision des taux de change : un inventaire.

(In : Banque, Paris, n° 399, octobre 1980, pp. 1067-1075.)

FR. 6

333.164.0

CONTINI, A.

La World Bank, première signature du monde.

(In : Eurépargne - Revue économique européenne, Luxembourg, n° 10, octobre 1980, pp. 9-12.)

LUX. 4

333.454.0 - 336.214.

LAGAE, J.-P.

Invloed van deviezencontrole en wisselkoersschommelingen op belastingheffing van bedrijfswinsten.

(In : Bank- en Financieuzen, Brussel, n° 4, 1980, blz. 503-522.)

BELG. 134

333.18

TOURNEUR, F.

Aspects actuels et perspectives de la Centrale des Bilans.

(In : Bank- en Financieuzen, Brussel, n° 4, 1980, blz. 556-566.)

BELG. 134

333.46 - 333.741. - 333.110.

VANDEN BERGHE, J.M.

Les développements monétaires.

(In : Service de Conjoncture, Louvain-la-Neuve, octobre 1980, pp. 1-12.)

BELG. 87

333.432.8

VERWILST, H.

De voorwaarden van de kredietverlening door het IMF.

(In : Maandschrift Economie, Deventer, n° 10, 1980, blz. 434-442.)

NED. 5

333.712.3 - 333.112.1 - 368.611.
333.740. - 333.113.

VAN DEN BOSCH, A.

Korte, middellange en lange exportfinanciering. 5^e uitg.*Brussel, Fabrimetal, 1980, versch. blz.*

333.744.

334.151.22 - 333.451.5 - 334.151.25

COEMANS, Y. en PAEMELEIRE, R.

Factoring : Betekenis, administratieve en boekhoudkundige verwerking.

(In : *Accountancy en Bedrijfskunde, Brussel, n° 3, september 1980, blz. 25-48.*)

GRAUMANN, D.

Die Parallelwährung als europäische Integrationsalternative.

Frankfurt/Main, Peter Lang, 1979, 170 S.

333.820. - 336.61

334.151.25

VANDEWALLE, G.

Anderhalf jaar monetaire en fiscale politiek in Groot-Brittannië.

(In : *Economisch Statistische Berichten, Rotterdam, n° 3279, 5 november 1980, blz. 1228-1232.*)

NED. 10

JOHNSON, C.

Slow Progress in Adopting the Ecu.

(In : *The Banker, London, No. 657, November 1980, pp. 29-31.*)

G.B. 3

333.830. - 333.451.1

334.151.27

CLAASSEN, E.M.

La parité du taux d'intérêt et la variabilité du taux de change.

(In : *Banque, Paris, n° 399, octobre 1980, pp. 1079-1086.*)

FR. 6

GILIBERT, P.L. and MONTI, M.

« Weak » Currency and the « Weaknesses » of the European Monetary System : an Italian View.

(In : *The Three Banks Review, Edinburgh, No. 127, September 1980, pp. 57-72.*)

G.B. 58 A

334.151.1 - 330.581.

334.151.27

COMMUNAUTES EUROPEENNES.

Face aux défis; un plan pour l'Europe.
(Perspectives européennes.)

Luxembourg, Office des publications officielles des Communautés Européennes, 1979, 87 p.

MICKLINGHOFF, F.H.

Bilan d'une année du système monétaire européen.

(In : *Revue du Marché Commun, Paris, n° 240, octobre 1980, pp. 475-480.*)

FR. 58

Advies aan de Executieve van de Nederlandse Gemeenschap en het Vlaamse Gewest over een « technische nota : Belgische ontwikkelingsgebieden » van de Commissie van de Europese Gemeenschap - afbakening van ontwikkelingszones in Vlaanderen.

(In : G.E.R.V.-Berichten, Antwerpen, n^r 28, september 1980, blz. 9-68.)

BELG. 62 C

DOMBRECHT, M. en PEETERS, T.

Sanering van de overheidsfinanciën : gevaarlijk of onvermijdelijk?

(In : *Leuwense Economische Standpunten*, Leuven, n^r 18, augustus 1980, blz. 1-25.)

BELG. 92

334.151.6

336.61

De Europese landbouwpolitiek.

(In : *Weekberichten - Kredietbank*, Brussel, n^r 41, 7 november 1980, blz. 1-6.)

BELG. 18

EYSKENS, G.

Budgettaire orthodoxie en algemeen welzijn.

(In : *Bank- en Financiewezenen*, Brussel, n^r 4, 1980, blz. 525-535.)

BELG. 134

334.153.1 - 334.154.1

338.40

VAULONT, N.

L'Union douanière de la Communauté économique européenne.

(Perspectives européennes.)

Luxembourg, Office des Publications officielles des Communautés Européennes, 1980, 103 p.

DEFAY, J.

Pour une réforme radicale de la politique industrielle.

(In : *Wallonie, Namur*, n^o 41, septembre-octobre 1980, pp. 319-336.)

BELG. 186

336.00 - 304.3

338.43 - 342.4

VLEMINCKX, A.

Seizoenschommelingen in de openbare financiën.

(In : *Documentatieblad - Ministerie van Financiën*, Brussel, n^r 9-10, september-oktober 1980, blz. 5-55.)

BELG. 99 B

ALEN, A.

Staats hervorming : de nieuwe grondwet en haar uitvoeringswetten.

(In : *CEPESS-Documenten*, Brussel, n^r 2-3, maart-juni 1980, blz. 5-188.)

BELG. 149

DE HASELEER, A.

Crée-t-on encore de nouvelles entreprises en Belgique? Essai statistique.

(In : *Reflets et Perspectives de la Vie économique*, Bruxelles, n° 5, octobre 1980, pp. 301-307.)

BELG. 131 A

De l'innovation technologique à la production industrielle. Colloque inter-universitaire, Nivelles, 29 mai 1980. Actes.

(In : *Critique régionale*, Bruxelles, n° 3, octobre 1980, pp. 9-150.)

BELG. 52

338.43

338.721.

GANTY, A. et HIERNAUX, J.-P.

Le profil des créateurs d'entreprise et les conditions de l'initiative.

(In : *Reflets et Perspectives de la Vie économique*, Bruxelles, n° 5, octobre 1980, pp. 309-319.)

BELG. 131 A

TAMBUYZER, C.

De Belgische landbouw; produktiepotentieel en geografische spreiding der produktie in 1978-1979. (Schriften, 216.)

Brussel, Ministerie van Landbouw, Landbouw-Economisch Instituut, 1980, 60 blz.

338.43 - 330.581.

338.750.

Les priorités wallonnes pour le Plan 1981-1985 (30 juin 1980).

(In : *Wallonie*, Namur, n° 41, septembre-octobre 1980, pp. 395-403.)

BELG. 186

Financiële portretten van de Belgische verwerkende nijverheid.

(In : *Paribas België stelt voor*, Brussel, n° 12, oktober 1980, 18 blz.)

BELG. 64 E

338.43 - 336.834.

338.751.1

THOMAS, G.

Pouvoirs publics et création d'entreprises.

(In : *Reflets et Perspectives de la Vie économique*, Bruxelles, n° 5, octobre 1980, pp. 337-350.)

BELG. 131 A

L'acier dans les années 80.

(Symposium de Paris, 27 et 28 février 1980.)

Paris, Organisation de Coopération et de Développement Economiques, 1980, 312 p.

Saneringen in de Belgische papier- en kartonproductie in het afgelopen decennium.

(In : *Weekberichten - Kredietbank, Brussel, n° 39, 24 oktober 1980, blz. 1-4.*)

BELG. 18

GHYSELS, E. en VUCHELEN, J.

Fouten in de voorlopige B.N.P.-cijfers van DULBEA : een tijdreeksanalyse.

(In : *Cahiers économiques de Bruxelles, Bruxelles, n° 87, septembre 1980, pp. 407-432.*)

BELG. 44 E

338.755.6

339.21

De Belgische tapijtsector. Gaat het succesverhaal voort?

(In : *Weekberichten - Kredietbank, Brussel, n° 40, 31 oktober 1980, blz. 1-6.*)

BELG. 18

BECKERMAN, W.

Les programmes de maintien du revenu et leur impact sur la pauvreté dans quatre pays développés : le cas de l'Australie, de la Belgique, de la Norvège et de la Grande-Bretagne.

Genève, Bureau International du Travail, 1979, IX+104 p.

339.112.0 - 336.211.
339.237. - 339.238.

339.237.

PRAET, P.

Les gains en capital envisagés comme un élargissement du revenu.

(In : *Cahiers économiques de Bruxelles, Bruxelles, n° 87, septembre 1980, pp. 331-405.*)

BELG. 44 E

DUREZ-DEMAL, M.

Le rendement des placements immobiliers en habitations.

(In : *Cahiers économiques de Bruxelles, Bruxelles, n° 87, septembre 1980, pp. 433-448.*)

BELG. 44 E

339.112.12

339.312.6

DETHEE, M. en POELVOORDE, E.

Grondbeleid : een enquête naar een overheidsinitiatief terzake.

(In : *G.E.R.V.-Berichten, Antwerpen, n° 28, september 1980, blz. 95-145.*)

BELG. 62 C

FINANCIAL EXECUTIVES INSTITUTE OF BELGIUM.

Hoe kan het investeringsklimaat in België hersteld worden?

(In : *Accountancy en Bedrijfskunde, Brussel, n° 3, september 1980, blz. 49-61.*)

VANDEPUTTE, R.

De lotsbestemming van het contract.

(In : *Koninklijke Academie voor Wetenschappen, Letteren en Schone Kunsten van België - Klasse der Letteren - Mededelingen, Brussel, n° 5, 1979, 17 blz.*)

BELG. 8

ZOLOTAS, X.

The Case for an International Loan Insurance Fund.

(In : *The Banker, London, No. 657, November 1980, pp. 33-36.*)

G.B. 3

347.720.1 - 339.113.

382.257. - 333.432.8

Politiques d'investissement, réduction ou cessation d'activités de multinationales en Europe.

Paris, *Presses Universitaires de France, 1979, 243 p.*

JOHNSTON, G.

World Liquidity and the IMF Substitution Account.

(In : *Barclays Review, London, No. 3, August 1980, pp. 66-68.*)

G.B. 6

368.40

382.30 - 338.43

L'/a/sociale sécurité.

(In : *La Revue Nouvelle, Bruxelles, Numéro spécial, n° 11, novembre 1980, pp. 409-489.*)

BELG. 149 D

Advies van de Gewestelijke Economische Raad voor Vlaanderen met betrekking tot het beleid inzake de Buitenlandse Handel in het Vlaamse Gewest.

(In : *G.E.R.V.-Berichten, Antwerpen, n° 28, september 1980, blz. 69-84.*)

BELG. 62 C

382.242.4 - 333.742. - 333.131.32
333.137.

382.40

JOHNSTON, R.B.

Banks' International Lending Decisions and the Determination of Spreads on Syndicated Medium-term Euro-credits.

(Discussion Paper, 12.)

London, *Bank of England, 1980, 47 p.*

GOFFIN, E. et PLAS, V.

Les actions promotionnelles de l'Office Belge du Commerce Extérieur.

(In : *Wallonie, Namur, n° 41, septembre-octobre 1980, pp. 365-371.*)

BELG. 186

| | | |
|-------------------------------|---|---|
| Abonnementsprijs per jaargang | { | België en Luxemburg : 400 Belg. fr. (te verhogen met 6 pct. B.T.W. voor de abonnees in België). |
| | | Overige landen : 500 Belg. fr. |
| Prijs van een los nummer | { | België en Luxemburg : 40 Belg. fr. (te verhogen met 6 pct. B.T.W. voor België). |
| | | Overige landen : 50 Belg. fr. |

Betaling door storting of overschrijving op de rekening 100-0123913-78 « T.B.W. - Te factureren leveringen - Tijdschrift van de Nationale Bank van België », geopend in onze boeken.

Belangstellenden worden verzocht aan te duiden dat zij de Nederlandse of de Franse uitgave van het *Tijdschrift* wensen.

Tijdschrift

van de

Nationale Bank van België

VERSCHIJNT MAANDELIJKS

INHOUD

LV^e Jaargang — Deel II — Juli-december 1980

*Nummer
van het Tijdschrift*

BELGIE

| | |
|--|-----|
| Het verband tussen de wisselkoers en de industriële werkgelegenheid | 1-2 |
| Hoofdstuk XI « Rijksfinanciën » van het statistisch gedeelte. Wijziging van sommige gegevens van tabel XI-3 « Netto financieringsbehoeften van de Schatkist en hun dekking » | 1-2 |
| Maatregel van monetair beleid. Mededeling van 30 juli 1980 | 1-2 |
| Het verlies aan levenskracht van de Belgische economie : | |
| — Eerste en tweede deel | 3 |
| — Derde deel | 5 |
| De betalingsbalans van de Belgisch-Luxemburgse Economische Unie in 1979 op transactiebasis | 6 |

GROOTHERTOOGDOM LUXEMBURG

| | |
|--|---|
| De betalingsbalans van de Belgisch-Luxemburgse Economische Unie in 1979 op transactiebasis | 6 |
|--|---|

Synthetische curve van de voornaamste gegevens van de maandelijksconjunctuurtest van de Nationale Bank :

| | |
|--|---------|
| Resultaten van de maanden juni tot november 1980 | 1 tot 6 |
|--|---------|

STATISTIEKEN

Voornaamste gebruikte afkortingen.

Conventionele tekens.

I. — Bevolking en nationale rekeningen.

| | |
|---|--------|
| 1. Bevolking | I - 1 |
| 2. Verdeling van het nationaal produkt over de produktiefactoren | I - 2 |
| 3. Bruto toegevoegde waarde, tegen marktprijzen, per activiteits- klasse | I - 3 |
| 4. Besteding van het nationaal produkt : | |
| a) Ramingen in werkelijke prijzen | I - 4a |
| b) Indexcijfers van de ramingen in prijzen van 1975 | I - 4b |

II. — Werkgelegenheid en werkloosheid.

| | |
|--|----|
| Aanbiedingen van werkzoekenden en aanvragen van werkgevers | II |
|--|----|

III. — Landbouw en visserij.

| | |
|----------------------------|---------|
| 1. Landbouwproductie | III - 1 |
| 2. Zeevisserij | III - 2 |

IV. — Nijverheid.

| | |
|--|--------|
| 0. Uitslagen van de conjunctuurtests in de nijverheid per sector | IV - 0 |
| 1. Indexcijfers van de industriële produktie | IV - 1 |
| 2. Indexcijfers van de produktie in de verwerkende industrie, per sector | IV - 2 |
| 3. Energie | IV - 3 |
| 4. Metaalproduktie | IV - 4 |
| 5. Bouwnijverheid | IV - 5 |
| 6. Vergelijkende evolutie van de industriële produktie der E.E.G.- landen | IV - 6 |

V. — Diensten.

| | |
|--|--------|
| 1. Vervoer : | |
| a) Activiteit van de N.M.B.S. en de S.A.B.E.N.A. | V - 1a |
| b) Zeevaart | V - 1b |
| c) Binnenscheepvaart | V - 1c |
| 2. Toerisme - Overnachtingen van toeristen in België | V - 2 |
| 3. Binnenlandse handel : | |
| a) Indexcijfers van de verkoop | V - 3a |
| b) Verkoop op afbetaling | V - 3b |
| 4. Activiteit van de verrekenkamers | V - 4 |

VI. — Inkomens.

| | |
|--|--------|
| 1. Bezoldigingen van de werknemers | VI - 1 |
| 2. Gemiddelde bruto-uurverdienste van de arbeiders in de nijverheid | VI - 2 |
| 3. Gemiddelde bruto-maandverdienste van de bedienden in de nijverheid | VI - 3 |

VII. — Prijsindexcijfers.

| | |
|--|----------|
| 1. Indexcijfers van de wereldprijzen (¹) | VII - 1 |
| 1. Grondstoffen (²) | VII - 1 |
| 2. Indexcijfers van het Hamburgisches Welt-Wirtschafts-Archiv per produkt (¹) | VII - 2 |
| 2. Groothandelsprijzen in België (²) | VII - 2 |
| 3. Indexcijfers van de groothandelsprijzen in België (¹) | VII - 3 |
| 3. Consumptieprijzen in België (²) | VII - 3 |
| 4. Prijsindexcijfers bij consumptie in België (¹) : | |
| a) Indexcijfers 1971 = 100 en indexcijfers 2 ^e halfjaar 1974 - 1 ^e halfjaar 1975 = 100 (Indeling in 4 groepen) | VII - 4a |
| b) Indexcijfers 2 ^e halfjaar 1974 - 1 ^e halfjaar 1975 = 100 (Inde- ling volgens het Bureau voor de Statistiek der Europese Ge- meenschappen) | VII - 4b |

VIII. — Buitenlandse handel van de B.L.E.U.

| | |
|--|-----------|
| 1. Algemene tabel | VIII - 1 |
| 2. Uitvoer — Indeling naar de aard der produkten | VIII - 2 |
| 3. Invoer — Indeling naar het gebruik der produkten | VIII - 3 |
| 4. a) Indexcijfers van de gemiddelde waarden per eenheid | VIII - 4a |
| b) Indexcijfers van het volume | VIII - 4b |
| 5. Geografische spreiding | VIII - 5 |

IX. — Betalingsbalans van de B.L.E.U.

| | |
|---|--------|
| 1. Jaarcijfers | IX - 1 |
| 2. Saldi per kwartaal | IX - 2 |
| 3. Ontvangsten en uitgaven per kwartaal | IX - 3 |
| 4. Beknopte betalingsbalans | IX - 4 |
| 5. Verrichtingen met het buitenland, verrichtingen in buitenlandse valuta's van de ingezetenen met de Belgische en Luxemburgse banken en termijnvalutatransacties | IX - 5 |
| 6. Voor de betaling van in- en uitvoer gebruikte valuta's | IX - 6 |

X. — Valutamarkt.

| | |
|--|--------|
| 1. Officiële wisselkoersen vastgesteld door de in Verrekenkamer te Brussel vergaderde bankiers : | |
| a) Jaarlijkse cijfers | X - 1a |
| b) Driemaandelijkse en maandelijkse cijfers | X - 1b |
| 2. Bijzonder trekkingsrecht | X - 2 |
| 3. Markt van de U.S.-dollar te Brussel | X - 3 |
| 4. Europees Monetair Stelsel : | X - 4 |
| a) Spilkoersen van de Ecu, bilaterale spilkoersen en koersen waarop interventie verplicht is gesteld | X - 4a |
| b) Wisselkoers van de Ecu, agio of disagio van de verschillende munten t.o.v. de Belgische frank en afwijkingsindicatoren | X - 4b |
| 5. Effectieve wisselkoersen | X - 5 |

(¹) Juli-augustusnummer.

(²) Vanaf het Septembernummer.

XI. — Rijksfinanciën.

| | |
|--|--------|
| 1. Ontvangsten en uitgaven van de Schatkist voortvloeiend uit de verrichtingen volgens begroting | XI - 1 |
| 2. Kasresultaat van de Schatkist en financiering ervan | XI - 2 |
| 3. Netto financieringsbehoeften van de Schatkist en hun dekking | XI - 3 |
| 4. Belastingontvangsten (per kalenderjaar) | XI - 4 |
| 5. Indeling van de belastingontvangsten | XI - 5 |

XII. — Vorderingen en schulden in de Belgische economie.

| | |
|---|----------|
| 1. Uitstaande vorderingen en schulden : | |
| a) op 31 december 1977 | XII - 1a |
| b) op 31 december 1978 | XII - 1b |
| 2. Bewegingen van de vorderingen en schulden in 1978 | XII - 2 |
| 3. Uitstaande vorderingen en schulden (totalen per sector) : | |
| a) op 31 december 1977 | XII - 3a |
| b) op 31 december 1978 | XII - 3b |
| 4. Bewegingen van de vorderingen en schulden in 1978 (Totalen per sector) | XII - 4 |

XIII. — Overwegend geldscheppende instellingen.

| | |
|--|-----------|
| 1. Gezamenlijke balansen van de overwegend geldscheppende instellingen | XIII - 1 |
| 2. De balansen van de Nationale Bank van België, de geldscheppende overheidsinstellingen en de depositobanken : | |
| a) Nationale Bank van België | XIII - 2a |
| b) Geldscheppende overheidsinstellingen | XIII - 2b |
| c) Depositobanken | XIII - 2c |
| d) Totaal der overwegend geldscheppende instellingen | XIII - 2d |
| 3. Oorzaken van de veranderingen in de geldhoeveelheid bij de overwegend geldscheppende instellingen | XIII - 3 |
| 4. Geldhoeveelheid : | |
| a) Bij de overwegend geldscheppende instellingen | XIII - 4a |
| b) Totaal | XIII - 4b |
| 5. a) Netto buitenlands actief van de overwegend geldscheppende instellingen | XIII - 5a |
| b) Netto buitenlands actief van de Nationale Bank van België | XIII - 5b |
| 6. Opgenomen bedragen van de discountkredieten, voorschotten en acceptkredieten bij hun oorsprong door de depositobanken verleend aan de bedrijven en particulieren en aan het buitenland (Zichtbare economische bestemming) | XIII - 6 |
| 7. Opgenomen bedragen van de discountkredieten, voorschotten en acceptkredieten bij hun oorsprong door de depositobanken verleend aan de bedrijven en particulieren en aan het buitenland (Vorm en houderschap) | XIII - 7 |

| | |
|---|-----------|
| 8. Discontokredieten, voorschotten en acceptkredieten aan de bedrijven en particulieren en aan het buitenland bij hun oorsprong toegestaan door de overwegend geldscheppende instellingen en ondergebracht bij de Nationale Bank van België ... | XIII - 8 |
| 9. Opgenomen bedragen van de discontokredieten, voorschotten en acceptkredieten bij hun oorsprong door de overwegend geldscheppende instellingen verleend aan de bedrijven en particulieren en aan het buitenland | XIII - 9 |
| 10. Balansen van de Nationale Bank van België | XIII - 10 |
| Weekstaten van de Nationale Bank van België | XIII - 10 |
| 11. Verrichtingen in postrekening | XIII - 11 |
| 12. Algemene staat der banken | XIII - 12 |
| 13. Gezamenlijke betalingen door middel van direct opeisbare bankdeposito's in Belgische franken en van tegoeden in postrekening | XIII - 13 |

XIV. — Financiële instellingen andere dan overwegend geldscheppende.

| | |
|--|----------|
| 4. Voornaamste activa en passiva van het Rentenfonds | XIV - 4 |
| 5. Algemene Spaar- en Lijfrentekas : | |
| a) Spaarkas — Verrichtingen van de gezinnen | XIV - 5a |
| b) Voornaamste posten uit de balansen van de Spaarkas | XIV - 5b |
| c) Voornaamste posten uit de balansen van de Lijfrentekassen | XIV - 5c |
| d) Voornaamste posten uit de balansen van de Levensverzekeringskas | XIV - 5d |
| 6. Nationale Maatschappij voor Krediet aan de Nijverheid | XIV - 6 |
| 7. Algemene staat der private spaarkassen | XIV - 7 |
| 8. Gemeentekrediet van België | XIV - 8 |
| 9. Levensverzekeringsmaatschappijen | XIV - 9 |

XV. - Financiële activa.

| | |
|--|---------|
| 1. Financiële activa in het bezit van de overheid en van de bedrijven en particulieren | XV - 1 |
| 2. Financiële activa in het bezit van de bedrijven en particulieren | XV - 2 |
| 3. Financiële activa in het bezit van de bedrijven en particulieren : | |
| a) Niet-monetaire activa voor ten hoogste één jaar (veranderingen) | XV - 3a |
| b) Niet-monetaire activa voor ten hoogste één jaar bij de nationale financiële instellingen (uitstaande bedragen) | XV - 3b |
| 4. Financiële activa in het bezit van de bedrijven en particulieren. Activa voor meer dan één jaar | XV - 4 |
| 5. Financiële activa in het bezit van de bedrijven en particulieren. Activa in Belgische franken en buitenlandse valuta's bij de nationale financiële instellingen : | |
| a) Veranderingen | XV - 5a |
| b) Uitstaande bedragen | XV - 5b |
| 6. Voornaamste vormen van de besparingen van particulieren beschikbaar in de Belgische volkshuishouding | XV - 6 |

XVI. — Uitgiften en schulden van de overheidssector.

| | |
|--|-----------------|
| 1. Uitgiften in Belgische franken voor meer dan een jaar | XVI - 1 |
| 2. Voornaamste uitgiften voor meer dan een jaar van de overheidssector | XVI - 2 |
| 3. Schuld van de Schatkist : | |
| a) Officiële stand van de Staatsschuld | XVI - 3a |
| b) Veranderingen in de Staatsschuld die aanleiding hebben gegeven tot geldbewegingen | XVI - 3b |
| 4. Indeling van de schulden in Belgische franken voor meer dan een jaar van de overheidssector : | |
| a) Indeling naar de debiteuren | XVI - 4a |
| b) Indeling naar de houders | XVI - 4b |

XVII. — Effecten van de particuliere sector en kredieten aan de bedrijven en particulieren en aan het buitenland.

| | |
|---|------------------|
| 1. Beursbedrijvigheid : omzetten, koersen en rendementspercentages | XVII - 1 |
| 2. Rendement van de vennootschappen op aandelen : jaarcijfers | XVII - 2 |
| 3. Rendement van de vennootschappen op aandelen : cumulatieve cijfers | XVII - 3 |
| 4. Uitgiften van de vennootschappen : jaarcijfers | XVII - 4 |
| 5. Uitgiften van de vennootschappen : maandcijfers | XVII - 5 |
| 6. Verplichtingen van de bedrijven en particulieren tegenover de Belgische financiële instellingen | XVII - 6 |
| 7. Hypotheekinschrijvingen | XVII - 7 |
| 8. Disconto-, voorschotten- en acceptkredieten bij hun oorsprong verleend door de banken, de A.S.L.K., de N.M.K.N. en de N.K.B.K. aan de bedrijven en particulieren en aan het buitenland : | |
| a) Kredieten van een miljoen frank of meer waarvan de begunstigde een Belgische ingezetene is (Indeling volgens de economische sector waartoe de begunstigde behoort) | XVII - 8a |
| b) Kredieten van een miljoen frank of meer waarvan de begunstigde een niet-ingezetene is (Indeling volgens de geografische zone waar de begunstigde gevestigd is) | XVII - 8b |

XVIII. — Geldmarkt.

| | |
|---|-------------------|
| 1. Markt van het daggeld | XVIII - 1 |
| 2. Houderschap van het door de depositobanken gediscoteerde handelspapier en van de bankaccepten | XVIII - 2 |
| 3. Herdiscontoplafonds en maandelijkse quota's van de voorschotten in rekening-courant bij de Nationale Bank van België : | |
| a) van de banken tot 1 november 1977 | XVIII - 3a |
| b) van de banken vanaf 2 november 1977 | XVIII - 3b |
| c) van de openbare kredietinstellingen en private spaarkassen . | XVIII - 3c |

XIX. — Disconto-, rente- en rendementstarieven.

| | |
|---|-----------------|
| 1. a) Officieel disconto- en voorschottentarief van de Nationale Bank van België | XIX - 1a |
| b) Speciale rentepercentages van de Nationale Bank van België | XIX - 1b |
| c) Gewogen gemiddelde rentevoet van de Nationale Bank van België | XIX - 1c |
| 2. Rentevoeten van het Herdiscontering- en Waarborginstituut | XIX - 2 |
| 3. Daggeldrente | XIX - 3 |
| 4. Rentevoet van de schatkistcertificaten en van de certificaten van het Rentenfonds | XIX - 4 |
| 5. Rentetarief voor deposito's in Belgische franken bij de banken | XIX - 5 |
| 6. Rentetarieven door de Algemene Spaar- en Lijfrentekas toegepast op gewone spaarboekjes | XIX - 6 |
| 7. Rendement van effecten met vast rendement op de Beurs te Brussel | XIX - 7 |
| 8. Rentevoet van de kasbons en obligaties uitgegeven door de openbare kredietinstellingen | XIX - 8 |

XX. — Buitenlandse circulatiebanken.

| | |
|---|---------------|
| 1. Discontovoet | XX - 1 |
| 2. Banque de France | XX - 2 |
| 3. Bank of England | XX - 3 |
| 4. Federal Reserve Banks | XX - 4 |
| 5. Nederlandsche Bank | XX - 5 |
| 6. Banca d'Italia | XX - 6 |
| 7. Deutsche Bundesbank | XX - 7 |
| 8. Banque Nationale Suisse | XX - 8 |
| 9. Banque des Règlements Internationaux | XX - 9 |

Grafieken.

| | |
|---|-------------------|
| B.N.P. berekend door ontleding van de bestedingen | I - 4 |
| Aanbiedingen van werkzoekenden en aanvragen van werkgevers .. | II |
| Conjunctuurtests | IV - 0 |
| Indexcijfers van de industriële produktie | IV - 2 |
| Vergelijkende evolutie van de industriële produktie der E.E.G.-landen | IV - 6 |
| Bezoldigingen van de werknemers — Indexcijfer van het gemiddeld brutoloon per gewerkt uur | VI - 1 |
| Groothandelsprijzen in België ⁽¹⁾ | VII - 2 |
| Indexcijfers van de groothandelsprijzen in België ⁽²⁾ | VII - 3 |
| Consumptieprijzen in België ⁽¹⁾ | VII - 3a-b |
| Prijsindexcijfers bij consumptie in België ⁽²⁾ | VII - 4a-b |
| Buitenlandse handel van de B.L.E.U. | VIII |
| Belastingontvangsten per kalenderjaar | XI - 4 |
| Oorzaken van de veranderingen in de geldhoeveelheid bij de overwegend geldscheppende instellingen | XIII - 3 |

⁽¹⁾ Vanaf het Septembernummer.

⁽²⁾ Juli-augustusnummer.

| | |
|--|------------------|
| Gezamenlijke betalingen door middel van direct opeisbare bank-deposito's in Belgische franken en van tegoeden in postrekening — Gebruiksfrequentie | XIII - 13 |
| Algemene Spaar- en Lijfrentekas — Deposito's : overschotten of tekorten van de stortingen t.o.v. de opvragingen. | XIV - 5a |
| Indexcijfers van de Belgische effecten op de contantmarkt ⁽¹⁾ .. | XVII - 1 |
| Koers van de Belgische effecten op de contantmarkt ⁽²⁾ | XVII - 1 |

ECONOMISCHE WETGEVING

- | | |
|---|---|
| 1. Algemene economische wetgeving. | 7. Binnenlandse handel ⁽³⁾ . |
| 2. Geld-, krediet- en bankwezen. | 8. Buitenlandse handel. |
| 3. Overheidsfinanciën. | 9. Verkeerswezen ⁽³⁾ . |
| 4. Landbouw en visvangst ⁽³⁾ . | 10. Prijzen en lonen. |
| 5. Nijverheid. | 11. Pensioenen, sociale verzekeringen en diverse sociale voordelen. |
| 6. Arbeid ⁽³⁾ . | 12. Europese Economische Gemeenschap. |

LITERATUUR IN VERBAND MET DE ECONOMISCHE EN FINANCIËLE PROBLEMEN DIE VAN BELANG ZIJN VOOR BELGIE

⁽¹⁾ Juli-augustusnummer.

⁽²⁾ Vanaf het Septembernummer.

⁽³⁾ Voor die rubriek werd niets in aanmerking genomen.