



Tijdschrift

van de

Nationale Bank van België

LVI^e Jaargang

Deel I N^r 3 - Maart 1981

Versijnt maandelijks

INHOUD :

- 5 **Maatregelen van monetair beleid. Mededelingen van 25 en 31 maart 1981.**
- 7 **Mededeling van 2 april 1981.**
- 9 **Aanbevelingen van monetair beleid door de Nationale Bank van België verstrekt aan de voornaamste financiële instellingen**
- 105 **Synthetische curve van de voornaamste gegevens van de maandelijkse conjunctuurtest van de Nationale Bank.**
- 1 **Statistieken.**
- 161 **Economische wetgeving.**
- 185 **Literatuur in verband met de economische en financiële problemen die van belang zijn voor België.**

De getekende artikels geven de opvattingen weer van de schrijver en zijn niet bindend voor de Bank.

De opvattingen uitgedrukt in de niet-getekende artikels dragen de goedkeuring weg van het Directiecomité van de Bank.

Overneming van uittreksels uit het *Tijdschrift* is toegestaan, op voorwaarde dat de bron wordt vermeld.

HET VERLIES AAN LEVENSKRACHT VAN DE BELGISCHE ECONOMIE IN HET VOORBIJE DECENNIUM

De inleiding en de eerste twee delen van dit artikel werden gepubliceerd in het *Tijdschrift* van september 1980. Het derde deel verscheen in het *Tijdschrift* van november 1980. Het vierde deel en de besluiten zouden in dit nummer worden opgenomen, maar aangezien de afwerking ervan niet beëindigd is, leek het wenselijk de publikatie ervan te verschuiven naar het *Tijdschrift* van april om de verspreiding van de aanbevelingen van monetair beleid aan de verschillende categorieën financiële instellingen niet te vertragen.

MAATREGELEN VAN MONETAIR BELEID

Mededeling van 25 maart 1981

Ondanks de schepping van liquiditeiten waartoe de Bank in de loop van de jongste weken is overgegaan ten behoeve van de geldmarkt en van de Schatkist, blijven de kortlopende rentetarieven hoger dan de officiële discontovoet en het officiële voorschottentarium. De deviezenafvloeiingen verkleinen het aanbod van kortlopende middelen, terwijl de vraag, hoofdzakelijk wegens de financieringsbehoeften van het staatstekort, dringend blijft.

Het fundamentele gebrek aan evenwicht op de markt verplicht de Bank haar eigen tarieven aan te passen aan de huidige haussebeweging. Het voorschottentarium wordt verhoogd van 13 pct. tot 15 pct. De discontovoet stijgt van 12 pct. tot 13 pct.; deze stijging is geringer ten einde het dunder worden van die kredietvormen te matigen die in het bijzonder dienen voor de financiering van de handelsverrichtingen.

Deze wijzigingen zijn van toepassing met ingang van 26 maart 1981.

Mededeling van 31 maart 1981

De Nationale Bank van België deelt mede dat haar discontovoet van 13 pct. op 16 pct. wordt gebracht en haar gewoon voorschottentarium van 15 pct. op 18 pct. Deze verhogingen worden onmiddellijk van kracht.

MEDEDELING VAN 2 APRIL 1981

De jongste dagen werd heel wat commentaar geleverd op het optreden van de Nationale Bank van België tegenover de valutacrisis. De Bank acht het nuttig de volgende toelichting te verstrekken.

1. Het lopend betalingsverkeer van België met het buitenland vertoont sedert verscheidene jaren een belangrijk en groeiend tekort, dat onvermijdelijk tot uiting komt in een aanzienlijke vraag naar buitenlandse valuta's op de gereguleerde deviezenmarkt, waaraan de Bank moet voldoen om de koersschommelingen van de Belgische frank tegenover de valuta's van het Europese monetaire stelsel binnen de op 2,25 pct. vastgestelde grenzen te houden.

2. Op sommige ogenblikken werd die vraag opgedreven door omzettingen in deviezen van de aanzienlijke tegoeden van buitenlanders in Belgische frank en door « leads and lags » in het lopende betalingsverkeer; een en ander wordt veroorzaakt ofwel door rentestijgingen in het buitenland, ofwel door ongerustheid in verband met de economische toestand in België.

3. In de loop van de laatste weken hebben deze twee factoren zich krachtig doen gelden, waarbij de tweede de rol overnam van de eerste. De Bank moest het hoofd bieden aan een groeiende vraag naar deviezen op de gereguleerde valutamarkt. Wegens de stijging van de rentetarieven in het buitenland, verhoogde zij allereerst de rente op de schatkistcertificaten op zeer korte termijn en de geldmarktrente. Zij streefde er in de eerste plaats naar de kostprijs van het binnenlands krediet voor de bedrijven tegen de rentestijging te beschermen. Wanneer de afvloeiingen van deviezen veroorzaakt werden door andere factoren dan de rentestijging in het buitenland, bracht zij een algemene rentestijging op gang, in weerwil van de nadelige weerslag van het duurder worden van het krediet op de rendabiliteit van de industriële sectoren.

4. In de loop van de week van 23 tot 27 maart is de vraag naar deviezen nog toegenomen. Op 25 maart heeft de Bank de disconto- en rentetarieven opnieuw opgetrokken, terwijl zij haar interventies op de deviezenmarkt voortzette op de interventiegrenzen vastgesteld door het E.M.S.-akkoord. Desondanks liep de vraag naar buitenlandse valuta's zeer hoog op, vooral in de namiddag van vrijdag 27 maart.

5. Gelet op die buitengewone spanning op de deviezenmarkt ondernam de Regering in de loop van het daaropvolgende weekeinde de studie van econo-

mische en financiële maatregelen die de algemene evenwichtsverstoringen in de economie zouden kunnen opheffen. Deze laatste werden in bijzonderheden beschreven in het Jaarverslag van de Bank dat begin februari 1981 werd gepubliceerd, zoals trouwens ook in de voorgaande Jaarverslagen. Die Verslagen schetsten eveneens de te volgen weg naar het herstel.

6. Sommige leden van het Directiecomité werden door verscheidene Ministers voor overleg ontboden ten einde hun advies te geven als deskundige. Geen enkele vergadering heeft evenwel plaatsgevonden op initiatief van de Bank, noch in haar lokalen. Van haar kant werkte de Bank inmiddels maatregelen van geldpolitiek uit die erop gericht waren te vermijden dat een monetaire financiering van de Schatkist op buitensporige wijze het liquiditeitsvernietigend effect, voortvloeiend uit de belangrijke interventies op de valutamarkt, zou compenseren.

7. Aangezien die maatregelen volgens de wet moesten worden voorafgegaan door overleg met de financiële instellingen, werden zij aan deze laatste reeds voorgelegd op maandag 30 maart, terwijl binnen de Regering de besprekingen werden voortgezet met het oog op de goedkeuring van een pakket van economische maatregelen. In afwachting van deze laatste was het nodig noch aangewezen nog andere monetaire beleidsmaatregelen te nemen.

8. Daar de Regeringsonderhandelingen dinsdag 31 maart om 9 uur evenwel waren afgesprongen, is de Eerste Minister het ontslag van de Regering aan de Koning gaan aanbieden. Er kon worden gevreesd dat deze gebeurtenis een nieuwe golf van onrust zou veroorzaken en de valutamarkt opnieuw onder sterke druk zou zetten. Om daaraan het hoofd te bieden heeft het Directiecomité van de Bank het op zich genomen het disconto- en rentetarief onverwijld opnieuw te verhogen met 3 pct. met onmiddellijke ingang.

Statutair behoort deze beslissing tot de bevoegdheid van de Regentenraad van de Bank. Artikel 63 van de statuten bepaalt nochtans dat, in dringend geval, het Directiecomité deze beslissing mag nemen, met de verplichting daarvan bij de Regentenraad verslag uit te brengen op zijn eerstvolgende vergadering. Het onmiddellijke effect ervan was een zeker wegebben van de onrust op de valutamarkt en een aanzienlijke vermindering van de vraag naar vreemde valuta's.

9. Op woensdag 1 april nam de Regentenraad akte van de door de Directie genomen beslissing tot verhoging van het rentetarief en heeft hij ingestemd met de maatregelen tot bescherming van de geldmarkt, die intussen door de financiële instellingen was gedgekeurd.

10. De Bank zal doorgaan met haar interventies in de valutamarkt en haar monetair beleid volledig ten dienste stellen van de politiek tot handhaving van de stabiliteit van de frank waartoe de Regering besloten heeft. Zij legt er eens te meer de nadruk op dat het monetaire beleid alleen in genedele het herstel van de fundamentele onevenwichtigheden van de economie tot stand kan brengen.

AANBEVELINGEN VAN MONETAIR BELEID
DOOR DE NATIONALE BANK VAN BELGIE
VERSTREKT AAN DE
VOORNAAMSTE FINANCIËLE INSTELLINGEN

AANBEVELING VAN 6 APRIL 1981 TOT DE BANKEN.

Gelet op de artikelen 1, 2 en 3 van de wet van 28 december 1973 betreffende de budgettaire voorstellen 1973-1974;

Overwegende dat :

1) De balans van het lopend verkeer van de Belgisch-Luxemburgse Economische Unie met het buitenland thans een aanzienlijk tekort vertoont. De maatregelen die deze onevenwichtigheid zouden kunnen verhelpen zijn niet van monetaire aard.

2) Het daarentegen de taak is van het geldbeleid ervoor te zorgen dat er zich bij het moeilijke, uit het lopend tekort voortvloeiende financieringsprobleem geen ander komt voegen, dat toe te schrijven is aan kapitaalafvloeiingen. Dergelijke afvloeiingen zouden onvermijdelijk worden indien de kapitalen in België minder rente zouden opleveren dan in andere landen. De rentepolitiek van de Bank kon dit dwingend gegeven niet over het hoofd zien.

3) Kapitalen uit een land kunnen wegvloeien, niet enkel uit rendementsoverwegingen, maar ook om speculatiemotieven. Dat is wat zich de laatste dagen van maart 1981 in België op grote schaal heeft voorgedaan.

4) Zeer omvangrijke kapitaalafvloeiingen een zeker corrigerend effect hebben door het feit dat ze de geldmarkt droogleggen, wat supplementaire afvloeiingen kan belemmeren. Dit autocorrigerend mechanisme zou evenwel buiten werking worden gesteld indien de financiële instellingen hun kaspositie zouden stijven door de inning van overheidspapier en overheidsfondsen, waarbij zij de Schatkist

zouden verplichten de op die manier verloren financieringsmiddelen te vervangen door een beroep te doen op de Bank die er aldus zou toe genoopt worden de door de kapitaalafvloeiingen veroorzaakte vernietiging van liquiditeiten zonder beperking te compenseren.

5) Ten einde een dergelijke compensatie en de uit nieuwe kapitaalafvloeiingen voortspruitende risico's te vermijden, het belangrijk is dat de financiële instellingen hun portefeuille overheidspapier en -fondsen op het vroegere niveau handhaven, behalve indien hun opeisbare passief afneemt, en dat zij, in dit laatste geval, de verhouding tussen de bovengenoemde portefeuille en het bovengenoemde passief behouden. De bepalingen van hoofdstuk I van deze aanbeveling hebben de verwezenlijking van die doelstelling op het oog.

6) De kapitaalafvloeiingen op de gereguleerde markt eveneens omvangrijker zouden kunnen worden indien ze gemakkelijk zouden kunnen gefinancierd worden door een beroep op, in het bijzonder, kortlopende kredieten. Dat is de reden waarom het belangrijk is dat de verhouding tussen, enerzijds, de kredieten van die aard toegestaan door de financiële instellingen aan de bedrijven en particulieren en, anderzijds, het overheidspapier en de overheidsfondsen verkregen door die instellingen, niet uitstijgt boven een peil dat als normaal kan worden beschouwd. De bepalingen van hoofdstuk II van deze aanbeveling hebben de verwezenlijking van deze tweede doelstelling op het oog.

Met instemming van de Minister van Financiën,

Na raadpleging van de Belgische Vereniging der Banken,

verstrekt de Nationale Bank van België aan de banken de volgende aanbeveling :

HOOFDSTUK I. — Handhaving van een minimumportefeuille overheidspapier en -fondsen.

Artikel 1 :

a) Elke bank handhaaft een gezamenlijk bedrag aan tegoeden in Belgisch overheidspapier en Belgische overheidsfondsen in Belgische franken uitgegeven of gewaarborgd door de Staat, de provincies of de gemeenten, dat ten minste gelijk is aan het hieronder bepaald referentiebedrag. De naleving van die verplichting zal maandelijks geverifieerd worden.

b) Ingeval het opeisbaar passief van een bank, zoals het hierna wordt bepaald, vermindert t.o.v. het bedrag op 31 maart 1981, handhaaft deze bank tussen haar bovengenoemde tegoeden in overheidspapier en overheidsfondsen en haar opeisbaar passief een verhouding die ten minste gelijk is aan de verhouding tussen haar hieronder bepaald referentiebedrag, enerzijds, en haar opeisbaar passief op 31 maart 1981, anderzijds.

Artikel 2 :

Voor de toepassing van artikel 1 dient te worden verstaan onder :

a) Belgisch overheidspapier en Belgische overheidsfondsen in Belgische franken uitgegeven of gewaarborgd door de Staat, de provincies of de gemeenten : de posten van het schema A van de bank aangeduid in bijlage I;

b) referentiebedrag : het gemiddelde dagelijkse bedrag, berekend op basis van kalenderdagen, van de certificaten van de Schatkist en van het Rentenfonds gedurende de periode gaande van 13 tot en met 26 maart 1981, vermeerderd met het bedrag op 31 december 1980 van het andere overheidspapier en de andere overheidsfondsen die beantwoorden aan de bepaling onder a) hiervoor;

c) opeisbaar passief : het bedrag van de verplichtingen in Belgische franken, berekend aan de hand van de posten aangeduid in bijlage II.

Artikel 3 :

De bedragen die moeten worden gebruikt om te verifiëren of de bepalingen van artikel 1 werden in acht genomen zijn, voor het opeisbaar passief, de bedragen die betrekking hebben op de data die in kolom 1 van bijlage III zijn aangeduid en, voor het overheidspapier en de overheidsfondsen, de bedragen voor de periodes of de data die in kolommen 2 en 3 van bijlage III zijn aangeduid.

Artikel 4 :

a) Indien bij een verificatie, uitgevoerd op de wijze vastgesteld in artikel 3 en in bijlage III, blijkt dat de tegoeden in overheidspapier en overheidsfondsen van een bank een tekort vertonen in vergelijking met de verplichting opgelegd in artikel 1, dan zal die bank, voor een bedrag gelijk aan dat tekort, een keuze moeten maken tussen volgende verrichtingen :

— hetzij, in een speciale renteloze rekening bij de Nationale Bank van België, een monetaire reserve vormen;

— hetzij een bijzondere verkoop van dollars van de Verenigde Staten aan de Nationale Bank van België onder beding van wederinkoop (swapoperatie) uitvoeren; de verkoop zal plaatshebben tegen de officiële wisselkoers vastgesteld door de in verrekamer te Brussel vergaderende bankiers op de dag van die verkoop en de wederinkoop zal gebeuren tegen dezelfde koers, vermeerderd met een percentage dat door de Bank voor iedere periode zal bepaald worden en dat zij zal mededelen aan de banken die een tekort hebben voor die periode.

b) Bij de verificatie wordt geen rekening gehouden met de tekorten die fr. 30 miljoen niet overtreffen.

Artikel 5 :

a) De reserve die eventueel dient te worden gevormd krachtens artikel 4 wordt gestort van de 20^e van de eerste maand die volgt op die berekeningsmaand tot en met de 19^e van de tweede maand, zelfs indien die reserveperiode geheel of ten dele buiten de door onderhavige aanbeveling beoogde periode valt. Wanneer de 20^e geen werkdag is, wordt het begin van de reserveperiode verschoven naar de eerstvolgende werkdag.

b) De bijzondere verkoop van dollars van de Verenigde Staten, die eventueel dient plaats te hebben krachtens artikel 4, wordt verricht, valuta 2 dagen, de 20^e van de eerste maand die volgt op de berekeningsmaand, terwijl de wederinkoop uitgevoerd wordt, valuta 2 dagen, de 20^e van de tweede maand, zelfs indien die twee data of de tweede datum buiten de door onderhavige aanbeveling beoogde periode vallen. Wanneer de 20^e van de eerste maand geen werkdag is, wordt de verkoop verschoven naar de eerstvolgende werkdag.

Artikel 6 :

Behalve de in de vorige artikels beschreven maandelijks verplichting, handhaaft elke bank bovendien een wekelijks gemiddeld bedrag aan certificaten van de Schatkist en van het Rentenfonds, zoals gedefinieerd in bijlage I, dat ten minste gelijk is aan het hierna bepaalde referentiebedrag. De naleving van die verplichting zal wekelijks geverifieerd worden.

Artikel 7 :

Voor de toepassing van artikel 6 dient te worden verstaan onder referentiebedrag : het gemiddelde dagelijkse bedrag, berekend op basis van kalenderdagen, van de certificaten van de Schatkist en van het Rentenfonds gedurende de periode gaande van 13 tot en met 26 maart 1981, verminderd met een franchise van 15 pct.

Artikel 8 :

De bedragen die moeten worden gebruikt om te verifiëren of de bepalingen van artikel 6 werden in acht genomen zijn de bedragen voor de periodes die in bijlage IV zijn aangeduid.

Artikel 9 :

a) Indien bij een verificatie, uitgevoerd op de wijze vastgesteld in artikel 8 en in bijlage IV, blijkt dat de tegoeden in certificaten van de Schatkist en het Rentenfonds van een bank een tekort vertonen in vergelijking met de verplichting opgelegd in artikel 6, dan dient die bank, ten belope van dit tekort, een keuze te maken tussen de twee in artikel 4, a) bepaalde verrichtingen.

b) Bij de verificatie wordt geen rekening gehouden met de tekorten die fr. 5 miljoen niet overtreffen.

Artikel 10 :

a) De monetaire reserve die eventueel dient gevormd te worden krachtens artikel 9, wordt gestort van de 8^e dag tot en met de 14^e dag die volgen op de laatste dag van de berekeningsweek, zelfs indien die monetaire reserveperiode geheel of ten dele buiten de door onderhavige aanbeveling beoogde periode valt. Wanneer de bovengenoemde 8^e dag geen werkdag is, wordt het begin van de reserveperiode verschoven naar de eerstvolgende werkdag.

b) De bijzondere verkoop van dollars van de Verenigde Staten, die eventueel dient te geschieden krachtens artikel 9, wordt uitgevoerd, valuta 2 dagen, de 8^e dag die volgt op de laatste dag van de berekeningsweek, terwijl de wederinkoop wordt uitgevoerd, valuta 2 dagen, de 15^e dag, zelfs indien die twee data of de tweede datum buiten de door onderhavige aanbeveling beoogde periode vallen. Wanneer de bovengenoemde 8^e dag geen werkdag is, wordt de verkoop verschoven naar de eerstvolgende werkdag.

Artikel 11 :

Indien het bedrag van de overheidsportefeuille, waarvan sprake in artikel 1 en artikel 6, aangehouden tijdens verificatieperiodes die betrekking hebben op een zelfde kalendermaand, aanleiding geeft tot in artikel 4, a) bepaalde verrichtingen zowel krachtens artikel 4 als krachtens artikel 9, dan mogen de krachtens artikel 9 uitgevoerde verrichtingen (voor een week uitgevoerde verrichtingen) telkens ten belope van 7/31 in mindering worden gebracht van de verrichting die dient uitgevoerd te worden krachtens artikel 4 (voor een maand uitgevoerde verrichting). Het bedrag van de voor een week uitgevoerde verrichtingen dat aldus in mindering mag worden gebracht, is ten hoogste gelijk aan het bedrag van de voor de maand uit te voeren verrichting.

Indien een wekelijkse verificatieperiode (cf. bijlage IV) ten dele samenvalt met twee opeenvolgende maandelijkse verificatieperiodes, dan wordt de verrichting die eventueel plaatsheeft ten gevolge van de verificatie die betrekking heeft op die week, proportioneel gespreid over de twee maandelijkse periodes (zie bijlage V).

Artikel 12 :

a) Elke bank moet aan de Nationale Bank van België, alsmede aan de Bankcommissie, uiterlijk op 15 april 1981, het bedrag mededelen van de schatkistcertificaten en van de certificaten van het Rentenfonds zoals het gedefinieerd is in bijlage I, en dit voor elke dag van de periode gaande van 13 tot 26 maart 1981.

b) Uiterlijk drie werkdagen vóór elk van de in artikel 10 aangeduide data, waarop een in artikel 4, a) bepaalde verrichting eventueel dient uitgevoerd te worden voor een week, deelt elke bank aan de Nationale Bank van België, alsmede aan de Bankcommissie, de gegevens mede waarvan sprake in bijlage IV.

c) Uiterlijk drie werkdagen vóór elk van de in artikel 5 aangeduide data, waarop een in artikel 4, a) bepaalde verrichting eventueel dient uitgevoerd te worden voor een maand, deelt elke bank aan de Nationale Bank van België, alsmede aan de Bankcommissie, de gegevens mede waarvan sprake in bijlage III; het opeisbaar passief (kolom 1) moet slechts medegedeeld worden indien het verminderd is t.o.v. 31 maart 1981; in dit laatste geval dient de stand van het opeisbaar passief op laatstgenoemde datum ook medegedeeld te worden.

d) De juistheid van elk van deze mededelingen moet worden gecertificeerd door een revisor van de bank.

HOOFDSTUK II. — Aanvullende beleggingen in overheidspapier en overheidsfondsen op grond van het verloop van de kortlopende kredieten aan de bedrijven en particulieren.

Artikel 13 :

De tegoeden van elke bank in Belgisch overheidspapier en Belgische overheidsfondsen in Belgische franken uitgegeven of gewaarborgd door de Staat, de provincies of de gemeenten, moeten ten opzichte van de minimumportefeuille, die krachtens artikel 1 dient te worden aangehouden, een overschot vertonen dat minstens gelijk is aan de toename sinds 31 maart 1981 van de kortlopende kredieten van die bank aan de bedrijven en de particulieren, vermenigvuldigd met de referenticoëfficiënt van die bank, zoals hieronder gedefinieerd.

De naleving van die verplichting zal maandelijks geverifieerd worden.

Banken waarvan de aangroei van de kredieten sinds 31 maart 1981 fr. 30 miljoen gemiddeld per maand niet overschrijdt, vallen echter niet onder bovengenoemde verplichting.

Artikel 14 :

Voor de toepassing van artikel 13 dient te worden verstaan onder :

a) Belgisch overheidspapier en Belgische overheidsfondsen in Belgische franken uitgegeven of gewaarborgd door de Staat, de provincies of de gemeenten : de posten zoals gedefinieerd in bijlage I;

b) kortlopende kredieten aan bedrijven en particulieren : zoals ze bepaald zijn in bijlage VI;

c) referentievoëfficiënt van een bank : de verhouding voor deze bank tussen, enerzijds, het gemiddelde van de bedragen aan het einde van de vier kwartalen van 1978 van de tegoeden in Belgisch overheidspapier en Belgische overheidsfondsen in Belgische franken waarvan sprake in a) hierboven en, anderzijds, het gemiddelde van de bedragen aan de vier kwartaaleinden van 1978 van de kortlopende kredieten aan bedrijven en particulieren waarvan sprake in b) hierboven. Wanneer, voor een bepaalde bank, de aldus berekende verhouding een waarde aanneemt die groter is dan 1, dan mag de referentievoëfficiënt gelijkgesteld worden aan 1.

Artikel 15 :

Een bank waarvan de verhouding tussen, enerzijds, het gezamenlijke bedrag van haar tegoeden in Belgisch overheidspapier en Belgische overheidsfondsen in Belgische franken en, anderzijds, het totale bedrag van haar kortlopende kredieten aan de bedrijven en de particulieren minstens even groot is als haar in artikel 14 bepaalde referentievoëfficiënt, is niet onderworpen aan de verplichting opgelegd door artikel 13.

Artikel 16 :

De bedragen die moeten worden gebruikt om te verifiëren of een bank de bepalingen van artikel 13 heeft in acht genomen of ervan vrijgesteld is krachtens artikel 15 zijn, voor de kortlopende kredieten aan de bedrijven en particulieren, de bedragen voor de data die in kolom 1 van bijlage VII zijn aangeduid en, voor het Belgisch overheidspapier en de Belgische overheidsfondsen, de bedragen die betrekking hebben op de periodes en data die in kolommen 2 en 3 van bijlage VII zijn aangeduid.

Artikel 17 :

Indien bij een verificatie, uitgevoerd op de wijze vastgesteld in artikel 16 en bijlage VII, blijkt dat de tegoeden in overheidspapier en overheidsfondsen van een bank een tekort vertonen in vergelijking met de verplichtingen opgelegd in artikel 13, zonder dat die bank zich op artikel 15 kan beroepen, dan wordt dit tekort gevoegd bij het tekort — dat eventueel nul is — t.o.v. de verplichting opgelegd in artikel 1. De bepalingen van artikelen 4 en 5 zijn van toepassing op het aldus berekende totale tekort.

Artikel 18 :

a) De banken delen aan de Nationale Bank van België, alsmede aan de Bankcommissie, uiterlijk op 30 april 1981, de gegevens mede betreffende de bedragen van de kortlopende kredieten aan de bedrijven en particulieren per einde maart 1981. Deze mededelingen zullen de vorm aannemen van bijlage VI.

b) Uiterlijk drie werkdagen vóór ieder van de data vermeld in artikel 5, waarop eventueel een verrichting voor een maand moet uitgevoerd worden krachtens artikel 4, a), delen de banken de gegevens mee waarvan sprake in bijlage VII aan de Nationale Bank van België en de Bankcommissie.

Indien de krachtens de vorige alinea's medegedeelde gegevens zouden afwijken van die welke later worden berekend, nl. op basis van de maandstaat, model A, van haar bijlagen en van de tabellen III A, III B (vervolg) en III C, zoals ze aan de Nationale Bank van België zullen worden toegestuurd, zal rekening gehouden worden met deze afwijking voor de berekening van het bedrag van de eerstkomende verrichting uit te voeren krachtens artikel 4.

c) Alle banken zullen aan de Nationale Bank van België en aan de Bankcommissie, tegelijk met hun toestand — schema A — aan het einde van de maanden april en mei 1981, een tabel III A « Gezamenlijke kredieten bij hun oorsprong door de bank toegestaan », een tabel III B (vervolg) « Aankopen bij wijze van belegging » en een tabel III C « Zichtbare economische bestemming van de kredieten », opgesteld op dezelfde data, mededelen.

HOOFDSTUK III. — Diverse bepalingen.

Artikel 19 :

Banken, welke na 1 januari 1978 werden opgericht, kunnen de Nationale Bank van België verzoeken hun toestand te onderzoeken indien zij van oordeel zijn dat, in hun geval, de toepassing van deze aanbeveling op moeilijkheden stuit of aanleiding zou geven tot onbillijke toestanden ten gevolge van hun recente oprichting.

Artikel 20 :

De Nationale Bank van België kan, in bijzondere gevallen, afwijkingen toestaan op de verplichtingen waaraan een bank is onderworpen.

Artikel 21 :

De onderhavige aanbeveling geldt voor de periode tot 30 juni 1981.

BIJLAGE I

**Bedragen van de tegoeden in Belgisch overheidspapier
en Belgische overheidsfondsen in Belgische franken uitgegeven of gewaarborgd
door de Staat, de provincies of de gemeenten**

[Artikel 2, a), artikel 6 en artikel 14, a)]

a) *Certificaten van de Schatkist en van het Rentenfonds :*

bedrag van dit papier opgetekend onder post 1700,
Overheidspapier, van het schema A

verminderd met het bedrag van dit papier sub 1701.
waarvan opgenomen « en pension »

vermeerderd met het bedrag van dit papier sub 7700,
waarvan overheidspapier « en pension »

b) *Ander overheidspapier en andere overheidsfondsen :*

bedrag van dit papier, ander dan Schatkistpapier en Rentenfondscertificaten,
voorkomend onder post 1700

vermeerderd met de bedragen die voorkomen onder volgende posten van
het schema A :

2110	} Belgische overheids- fondsen	{ Leningen uitgegeven door de Staat Obligaties of aandelen gewaarborgd door de Staat Andere Belgische overheidsfondsen
2121		
2132		

BIJLAGE II

Opeisbaar passief

[Artikel 2, c)]

<i>N^r rubriek - schema A</i>	<i>Titel</i>	
	Verplichtingen in Belgische franken tegenover ⁽¹⁾ :	
	<i>België</i>	<i>het buitenland</i>
4299	Bankiers	×
4399	Moedermaatschappijen, succursalen en filialen	×
4790	} Deposito's en crediteuren	×
4890		×
4900	Bankboekjes	×
5000	Andere op boekjes ingeschreven deposito's	×
5190	Financiële vennootschappen	×
5200	Obligaties en kasbons	×

⁽¹⁾ Een rubriek waar geen kruisje staat, mag niet in aanmerking genomen worden voor de berekening van het opeisbaar passief.

BIJLAGE III

Bedragen die zullen worden gebruikt voor de maandelijkse verificaties

(Artikel 3)

	Opeisbaar passief <i>(kolom 1)</i>	Certificaten van de Schatkist en van het Rentenfonds (gemiddeld dagelijks bedrag) (a) <i>(kolom 2)</i>	Ander over- heidspapier en overheidstondsen <i>(kolom 3)</i>
1 ^e verificatie	30 april 1981	1 tot en met 30 april 1981	30 april 1981
2 ^e verificatie	31 mei 1981	1 tot en met 31 mei 1981	31 mei 1981
3 ^e verificatie	30 juni 1981	1 tot en met 30 juni 1981	30 juni 1981

(a) Het gemiddelde dagelijkse bedrag wordt berekend op basis van kalenderdagen; het bedrag van een niet-werkdag wordt geacht het bedrag te zijn van de laatste voorafgaande werkdag.

Bedragen die zullen worden gebruikt voor de wekelijkse verificaties

(Artikel 8)

Certificaten van de Schatkist en van het Rentenfonds
(gemiddeld dagelijks bedrag) (a)

1° verificatie	van 6 april 1981 tot en met 12 april 1981
2° verificatie	van 13 april 1981 tot en met 19 april 1981
3° verificatie	van 20 april 1981 tot en met 26 april 1981
4° verificatie	van 27 april 1981 tot en met 3 mei 1981
5° verificatie	van 4 mei 1981 tot en met 10 mei 1981
6° verificatie	van 11 mei 1981 tot en met 17 mei 1981
7° verificatie	van 18 mei 1981 tot en met 24 mei 1981
8° verificatie	van 25 mei 1981 tot en met 31 mei 1981
9° verificatie	van 1 juni 1981 tot en met 7 juni 1981
10° verificatie	van 8 juni 1981 tot en met 14 juni 1981
11° verificatie	van 15 juni 1981 tot en met 21 juni 1981
12° verificatie	van 22 juni 1981 tot en met 28 juni 1981

(a) Het gemiddelde dagelijkse bedrag wordt berekend op basis van kalenderdagen; het bedrag van een niet-werkdag wordt geacht het bedrag te zijn van de laatste voorafgaande werkdag.

BIJLAGE V

Voorbeeld van verrekening van een voor een maand uit te voeren verrichting met voor een week uit te voeren verrichtingen

(Artikel 11)

Wekelijkse verplichting (art. 6 en 9)		Maandelijks verplichting (art. 1 en 4)	
Wekelijkse verificatieperiodes	Uit te voeren verrichting (Miljoenen franken)	Maandelijks verificatieperiodes	Uit te voeren verrichting (Miljoenen franken)
6 april tot en met 12 april	0	1 tot en met 30 april	200
13 april tot en met 19 april	62 ⁽¹⁾		
20 april tot en met 26 april	0		
27 april tot en met 3 mei	217 ⁽²⁾	1 tot en met 31 mei	31
4 mei tot en met 10 mei	0		
11 mei tot en met 17 mei	93 ⁽³⁾		
18 mei tot en met 24 mei	0		
25 mei tot en met 31 mei	0		

Verrekening maand april :

Maandelijks verificatie	200
Verificatie 13 - 19 april = $62 \times \frac{7}{31}$	- 14
Verificatie 27 april - 3 mei = $217 \times \frac{4}{31}$	- 28
<hr/>	
Nog op 20 mei 1981 uit te voeren verrichting voor één maand (artikel 5 en artikel 11)	158

Verrekening maand mei :

Maandelijks verificatie	31
Verificatie 27 april - 3 mei = $217 \times \frac{3}{31}$	- 21
Verificatie 11 mei - 17 mei = $93 \times \frac{7}{31}$	- 21
<hr/>	
Nog op 22 juni 1981 uit te voeren verrichting voor één maand (artikel 5 en artikel 11) ⁽⁴⁾	0

⁽¹⁾ Verrichting van fr. 62 miljoen op 27 april uit te voeren voor één week (art. 10).

⁽²⁾ Verrichting van fr. 217 miljoen op 11 mei uit te voeren voor één week (art. 10).

⁽³⁾ Verrichting van fr. 93 miljoen op 25 mei uit te voeren voor één week (art. 10).

⁽⁴⁾ Vermits 20 juni geen werkdag is, dient de verrichting pas op de eerstvolgende werkdag, d.i. 22 juni, uitgevoerd te worden.

**Bepaling van de in aanmerking genomen kortlopende kredieten
aan bedrijven en particulieren**

[Artikel 14, b)]

De kredieten in kwestie worden opgesteld rekening houdend met de bedragen opgesomd sub a) hieronder onder aftrek van de bedragen opgesomd sub b).

a) *In aanmerking te nemen bedragen :*

<i>Nr rubriek - schema A</i>	<i>Benaming</i>
1639	Incassodienst
1649	Overnemers van wissels ter incasso
1721	Handelsswissels - herdisconteerbare wissels
1732	Handelsswissels - niet-herdisconteerbare wissels
1890	Prolongaties en voorschotten op effecten
1900	Debiteuren wegens verstrekte acceptaties
2099	Diverse debiteuren
6699	Geherdisconteerde wissels
6799	Wissels « en pension »

b) *Onder aftrek van :*

4600	Crediteuren wegens wissels ter incasso
1890 part.	Prolongaties en voorschotten op effecten
	Tegoeden van de bank in deviezen op het buitenland
2099 part.	Diverse debiteuren. Tegoeden van de bank in deviezen op het buitenland
2099 part.	Roll-over kredieten in deviezen aan Belgische Staat

Tabel III B, vervolg Aankopen bij wijze van belegging :

- 1) Totaal (kolom 13) van a) Promessen, c) Bij de N.B.B. mobiliseerbare disconto- en warrantkredieten, d) Overige disconto- en warrantkredieten, e) Persoonlijke en andere leningen op afbetaling.
- 2) Gemobiliseerde bedragen (kolom 14) van b) Bankaccepten.

- De « Creditexport » kredieten, d.w.z. de wissels die werkelijk door de pools van Creditexport zijn gefinancierd — met uitsluiting van het papier met een looptijd van ten hoogste één jaar — en de wissels voor meer dan één jaar die door de pools gemobiliseerd zijn op de markt van het particuliere disconto gehouden door het Herdiscontering- en Waarborginstituut ⁽¹⁾.
- De « kredieten op lange termijn » verleend aan Belgische ingezetenen, in de vorm van investerings- en huisvestingskredieten, zoals ze voorkomen onder rubriek 319, kolom 04 van tabel III C, en in de vorm van leasingkredieten, zoals ze voorkomen onder rubrieken 410 en 420, kolom 04 van tabel III C.
- Het geheel van de uitbetalingskredieten, met uitzondering van de investeringskredieten, die sub a) hierboven in aanmerking werden genomen en die toegekend zijn aan de sectoren met de volgende codenummers bij de Dienst « Risicocentrale » van de Nationale Bank van België.

674030	Dotatiefondsen voor Oorlogspensioenen
830060	Bibliotheken, musea, kruidtuinen
860000	Onderwijs (officieel en vrij)
880020	Provinciën
880030	Steden, gemeenten
880040	Paracommunale instellingen
880050	Intercommunalen voor economische streekontwikkeling
880060	Administratieve parastatale instellingen
672230	Verzekeringen tegen werkongevallen
672500	Openbare en particuliere instellingen voor de verzekering tegen ziekte en invaliditeit
673000	Instellingen voor maatschappelijke zekerheid
674020	Door de overheid opgerichte pensioenfondsen
674090	Andere pensioenfondsen
667020	Instellingen aangenomen door de Nationale Kas voor Beroepskrediet

- c) Uitstaande bedragen van de kortlopende kredieten aan bedrijven en particulieren (waarvan sprake in artikel 14, b) = a - b.

⁽¹⁾ Bedrag vastgesteld door de beherende instelling, de Nationale Maatschappij voor Krediet aan de Nijverheid.

**Bedragen die zullen worden gebruikt voor de maandelijkse verificaties
in verband met aanvullende beleggingen**

(Artikel 16)

	Kortlopende kredieten aan bedrijven en particulieren <i>(kolom 1)</i>	Certificaten van de Schatkist en van het Rentenfonds (gemiddeld dagelijks bedrag) (a) <i>(kolom 2)</i>	Ander over- heidspapier en overheidsfondsen <i>(kolom 3)</i>
1 ^e verificatie	30 april 1981	1 tot en met 31 mei 1981	31 mei 1981
2 ^e verificatie	31 mei 1981	1 tot en met 30 juni 1981	30 juni 1981

(a) Het gemiddelde dagelijkse bedrag wordt berekend op basis van kalenderdagen; het bedrag van een niet-werkdag wordt geacht het bedrag te zijn van de laatste voorafgaande werkdag.

AANBEVELING VAN 7 APRIL 1981 TOT DE PRIVE-SPAARKASSEN.

Gelet op de artikelen 1, 2 en 3 van de wet van 28 december 1973 betreffende de budgettaire voorstellen 1973-1974;

Overwegende dat :

1) De balans van het lopend verkeer van de Belgisch-Luxemburgse Economische Unie met het buitenland thans een aanzienlijk tekort vertoont. De maatregelen die deze onevenwichtigheid zouden kunnen verhelpen zijn niet van monetaire aard.

2) Het daarentegen de taak is van het geldbeleid ervoor te zorgen dat er zich bij het moeilijke, uit het lopend tekort voortvloeiende financieringsprobleem geen ander komt voegen, dat toe te schrijven is aan kapitaalafvloeiingen. Dergelijke afvloeiingen zouden onvermijdelijk worden indien de kapitalen in België minder rente zouden opleveren dan in andere landen. De rentepolitiek van de Bank kon dit dwingend gegeven niet over het hoofd zien.

3) Kapitalen uit een land kunnen wegvloeien, niet enkel uit rendementsoverwegingen, maar ook om speculatiemotieven. Dat is wat zich de laatste dagen van maart 1981 in België op grote schaal heeft voorgedaan.

4) Zeer omvangrijke kapitaalafvloeiingen een zeker corrigerend effect hebben door het feit dat ze de geldmarkt droogleggen, wat supplementaire afvloeiingen kan belemmeren. Dit autocorrigerend mechanisme zou evenwel buiten werking worden gesteld indien de financiële instellingen hun kaspositie zouden stijven door de inning van overheidspapier en overheidsfondsen, waarbij zij de Schatkist zouden verplichten de op die manier verloren financieringsmiddelen te vervangen door een beroep te doen op de Bank die er aldus zou toe genoopt worden de door de kapitaalafvloeiingen veroorzaakte vernietiging van liquiditeiten zonder beperking te compenseren.

5) Ten einde een dergelijke compensatie en de uit nieuwe kapitaalafvloeiingen voortspruitende risico's te vermijden, het belangrijk is dat de financiële instellingen hun portefeuille overheidspapier en -fondsen op het vroegere niveau handhaven, behalve indien hun opeisbare passief afneemt, en dat zij, in dit laatste geval, de verhouding tussen de bovengenoemde portefeuille en het bovengenoemde passief behouden. De bepalingen van hoofdstuk I van deze aanbeveling hebben de verwezenlijking van die doelstelling op het oog.

6) De kapitaalafvloeiingen op de gereguleerde markt eveneens omvangrijker zouden kunnen worden indien ze gemakkelijk zouden kunnen gefinancierd worden door een beroep op, in het bijzonder, kortlopende kredieten. Dat is de reden waarom het belangrijk is dat de verhouding tussen, enerzijds, de kredieten van die aard toegestaan door de financiële instellingen aan de bedrijven en particulieren en, anderzijds, het overheidspapier en de overheidsfondsen verkregen

door die instellingen, niet uitstijgt boven een peil dat als normaal kan worden beschouwd. De bepalingen van hoofdstuk II van deze aanbeveling hebben de verwezenlijking van deze tweedé doelstelling op het oog.

Met instemming van de Minister van Financiën,

Na raadpleging van de Vereniging Privé-Spaarkassen,

verstrekt de Nationale Bank van België aan de privé-spaarkassen de volgende aanbeveling :

HOOFDSTUK I. — Handhaving van een minimumportefeuille overheidspapier en -fondsen.

Artikel 1 :

a) Elke privé-spaarkas handhaaft een gezamenlijk bedrag aan tegoeden in Belgisch overheidspapier en Belgische overheidsfondsen in Belgische franken uitgegeven of gewaarborgd door de Staat, de provincies of de gemeenten, dat ten minste gelijk is aan het hieronder bepaald referentiebedrag. De naleving van die verplichting zal maandelijks geverifieerd worden.

b) Ingeval het opeisbaar passief van een privé-spaarkas, zoals het hierna wordt bepaald, vermindert t.o.v. het bedrag op 31 maart 1981, handhaaft deze privé-spaarkas tussen haar bovengenoemde tegoeden in overheidspapier en overheidsfondsen en haar opeisbaar passief een verhouding die ten minste gelijk is aan de verhouding tussen haar hieronder bepaald referentiebedrag, enerzijds, en haar opeisbaar passief op 31 maart 1981, anderzijds.

Artikel 2 :

Voor de toepassing van artikel 1 dient te worden verstaan onder :

a) Belgisch overheidspapier en Belgische overheidsfondsen in Belgische franken uitgegeven of gewaarborgd door de Staat, de provincies of de gemeenten : de tegoeden berekend uitgaande van de posten van de staat der activa en passiva, schema A, zoals aangeduid in bijlage I;

b) referentiebedrag : het gemiddelde dagelijkse bedrag, berekend op basis van kalenderdagen, van de certificaten van de Schatkist en van het Rentenfonds gedurende de periode gaande van 13 tot en met 26 maart 1981, vermeerderd met het bedrag op 31 december 1980 van het andere overheidspapier en de andere overheidsfondsen die beantwoorden aan de bepaling onder a) hiervoor;

c) opeisbaar passief : het bedrag van de verplichtingen in Belgische franken, berekend aan de hand van de posten aangeduid in bijlage II.

Artikel 3 :

De bedragen die moeten worden gebruikt om te verifiëren of de bepalingen van artikel 1 werden in acht genomen zijn, voor het opeisbaar passief, de bedragen die betrekking hebben op de data die in kolom 1 van bijlage III zijn aangeduid en, voor het overheidspapier en de overheidsfondsen, de bedragen voor de periodes of de data die in kolommen 2 en 3 van bijlage III zijn aangeduid.

Artikel 4 :

a) Indien bij een verificatie, uitgevoerd op de wijze vastgesteld in artikel 3 en in bijlage III, blijkt dat de tegoeden in overheidspapier en overheidsfondsen van een privé-spaarkas een tekort vertonen in vergelijking met de verplichting opgelegd in artikel 1, dan zal die privé-spaarkas, voor een bedrag gelijk aan dat tekort, een keuze moeten maken tussen volgende verrichtingen :

— hetzij, in een speciale renteloze rekening bij de Nationale Bank van België, een monetaire reserve vormen;

— hetzij een bijzondere verkoop van dollars van de Verenigde Staten aan de Nationale Bank van België onder beding van wederinkoop (swapoperatie) uitvoeren; de verkoop zal plaatshebben tegen de officiële wisselkoers vastgesteld door de in verrekenkamer te Brussel vergaderende bankiers op de dag van die verkoop en de wederinkoop zal gebeuren tegen dezelfde koers, vermeerderd met een percentage dat door de Bank voor iedere periode zal bepaald worden en dat zij zal mededelen aan de privé-spaarkassen die een tekort hebben voor die periode.

b) Bij de verificatie wordt geen rekening gehouden met de tekorten die fr. 30 miljoen niet overtreffen.

Artikel 5 :

a) De reserve die eventueel dient te worden gevormd krachtens artikel 4 wordt gestort van de 20^e van de eerste maand die volgt op die berekeningsmaand tot en met de 19^e van de tweede maand, zelfs indien die reserveperiode geheel of ten dele buiten de door onderhavige aanbeveling beoogde periode valt. Wanneer de 20^e geen werkdag is, wordt het begin van de reserveperiode verschoven naar de eerstvolgende werkdag.

b) De bijzondere verkoop van dollars van de Verenigde Staten, die eventueel dient plaats te hebben krachtens artikel 4, wordt verricht, valuta 2 dagen, de 20^e van de eerste maand die volgt op de berekeningsmaand, terwijl de wederinkoop uitgevoerd wordt, valuta 2 dagen, de 20^e van de tweede maand, zelfs indien die twee data of de tweede datum buiten de door onderhavige aanbeveling beoogde periode vallen. Wanneer de 20^e van de eerste maand geen werkdag is, wordt de verkoop verschoven naar de eerstvolgende werkdag.

Artikel 6 :

Behalve de in de vorige artikels beschreven maandelijks verplichting, handhaaft elke privé-spaarkas bovendien een wekelijks gemiddeld bedrag aan certificaten van de Schatkist en van het Rentenfonds, zoals gedefinieerd in bijlage I, dat ten minste gelijk is aan het hierna bepaalde referentiebedrag. De naleving van die verplichting zal wekelijks geverifieerd worden.

Artikel 7 :

Voor de toepassing van artikel 6 dient te worden verstaan onder referentiebedrag : het gemiddelde dagelijkse bedrag, berekend op basis van kalenderdagen, van de certificaten van de Schatkist en van het Rentenfonds gedurende de periode gaande van 13 tot en met 26 maart 1981, verminderd met een franchise van 15 pct.

Artikel 8 :

De bedragen die moeten worden gebruikt om te verifiëren of de bepalingen van artikel 6 werden in acht genomen zijn de bedragen voor de periodes die in bijlage IV zijn aangeduid.

Artikel 9 :

a) Indien bij een verificatie, uitgevoerd op de wijze vastgesteld in artikel 8 en in bijlage IV, blijkt dat de tegoeden in certificaten van de Schatkist en het Rentenfonds van een privé-spaarkas een tekort vertonen in vergelijking met de verplichting opgelegd in artikel 6, dan dient die privé-spaarkas, ten belope van dit tekort, een keuze te maken tussen de twee in artikel 4, a) bepaalde verrichtingen.

b) Bij de verificatie wordt geen rekening gehouden met de tekorten die fr. 5 miljoen niet overtreffen.

Artikel 10 :

a) De monetaire reserve die eventueel dient gevormd te worden krachtens artikel 9, wordt gestort van de 8^e dag tot en met de 14^e dag die volgen op de laatste dag van de berekeningsweek, zelfs indien die monetaire reserveperiode geheel of ten dele buiten de door onderhavige aanbeveling beoogde periode valt. Wanneer de bovengenoemde 8^e dag geen werkdag is, wordt het begin van de reserveperiode verschoven naar de eerstvolgende werkdag.

b) De bijzondere verkoop van dollars van de Verenigde Staten, die eventueel dient te geschieden krachtens artikel 9, wordt uitgevoerd, valuta 2 dagen, de 8^e dag die volgt op de laatste dag van de berekeningsweek, terwijl de wederinkoop wordt

uitgevoerd, valuta 2 dagen, de 15^e dag, zelfs indien die twee data of de tweede datum buiten de door onderhavige aanbeveling beoogde periode vallen. Wanneer de bovengenoemde 8^e dag geen werkdag is, wordt de verkoop verschoven naar de eerstvolgende werkdag.

Artikel 11 :

Indien het bedrag van de overheidsportefeuille, waarvan sprake in artikel 1 en artikel 6, aangehouden tijdens verificatieperiodes die betrekking hebben op een zelfde kalendermaand, aanleiding geeft tot in artikel 4, a) bepaalde verrichtingen zowel krachtens artikel 4 als krachtens artikel 9, dan mogen de krachtens artikel 9 uitgevoerde verrichtingen (voor een week uitgevoerde verrichtingen) telkens ten belope van 7/31 in mindering worden gebracht van de verrichting die dient uitgevoerd te worden krachtens artikel 4 (voor een maand uitgevoerde verrichting). Het bedrag van de voor een week uitgevoerde verrichtingen dat aldus in mindering mag worden gebracht, is ten hoogste gelijk aan het bedrag van de voor de maand uit te voeren verrichting.

Indien een wekelijkse verificatieperiode (cf. bijlage IV) ten dele samenvalt met twee opeenvolgende maandelijkse verificatieperiodes, dan wordt de verrichting die eventueel plaatsheeft ten gevolge van de verificatie die betrekking heeft op die week, proportioneel gespreid over de twee maandelijkse periodes (zie bijlage V).

Artikel 12 :

a) Elke privé-spaarkas moet aan de Nationale Bank van België, alsmede aan de Bankcommissie, uiterlijk op 15 april 1981, het bedrag mededelen van de schatkistcertificaten en van de certificaten van het Rentenfonds zoals het gedefinieerd is in bijlage I, en dit voor elke dag van de periode gaande van 13 tot 26 maart 1981.

b) Uiterlijk drie werkdagen vóór elk van de in artikel 10 aangeduide data, waarop een in artikel 4, a) bepaalde verrichting eventueel dient uitgevoerd te worden voor een week, deelt elke privé-spaarkas aan de Nationale Bank van België, alsmede aan de Bankcommissie, de gegevens mede waarvan sprake in bijlage IV.

c) Uiterlijk drie werkdagen vóór elk van de in artikel 5 aangeduide data, waarop een in artikel 4, a) bepaalde verrichting eventueel dient uitgevoerd te worden voor een maand, deelt elke privé-spaarkas aan de Nationale Bank van België, alsmede aan de Bankcommissie, de gegevens mede waarvan sprake in bijlage III; het opeisbaar passief (kolom 1) moet slechts medegedeeld worden indien het verminderd is t.o.v. 31 maart 1981; in dit laatste geval dient de stand van het opeisbaar passief op laatstgenoemde datum ook medegedeeld te worden.

d) De juistheid van elk van deze mededelingen moet worden gecertificeerd door een revisor van de privé-spaarkas.

HOOFDSTUK II. — Aanvullende beleggingen in overheidspapier en overheidsfondsen op grond van het verloop van de kortlopende kredieten aan de bedrijven en particulieren.

Artikel 13 :

De tegoeden van elke privé-spaarkas in Belgisch overheidspapier en Belgische overheidsfondsen in Belgische franken uitgegeven of gewaarborgd door de Staat, de provincies of de gemeenten, moeten ten opzichte van de minimumportefeuille, die krachtens artikel 1 dient te worden aangehouden, een overschot vertonen dat minstens gelijk is aan de toename sinds 31 maart 1981 van de kortlopende kredieten van die privé-spaarkas aan de bedrijven en de particulieren, vermenigvuldigd met de referentiecöefficient van die privé-spaarkas, zoals hieronder gedefinieerd.

De naleving van die verplichting zal maandelijks geverifieerd worden.

Privé-spaarkassen waarvan de aangroei van de kredieten sinds 31 maart 1981 fr. 30 miljoen gemiddeld per maand niet overschrijdt, vallen echter niet onder bovengenoemde verplichting.

Artikel 14 :

Voor de toepassing van artikel 13 dient te worden verstaan onder :

a) Belgisch overheidspapier en Belgische overheidsfondsen in Belgische franken uitgegeven of gewaarborgd door de Staat, de provincies of de gemeenten : de posten zoals gedefinieerd in bijlage I;

b) kortlopende kredieten aan bedrijven en particulieren : zoals ze bepaald zijn in bijlage VI;

c) referentiecöefficient van een privé-spaarkas : de verhouding voor deze privé-spaarkas tussen, enerzijds, het gemiddelde van de bedragen aan het einde van de vier kwartalen van 1978 van de tegoeden in Belgisch overheidspapier en Belgische overheidsfondsen in Belgische franken waarvan sprake in a) hierboven en, anderzijds, het gemiddelde van de bedragen aan de vier kwartaaleinden van 1978 van de kortlopende kredieten aan bedrijven en particulieren waarvan sprake in b) hierboven. Wanneer, voor een bepaalde privé-spaarkas, de aldus berekende verhouding een waarde aanneemt die groter is dan 1, dan wordt de referentiecöefficient gelijkgesteld aan 1.

Artikel 15 :

Een privé-spaarkas waarvan de verhouding tussen, enerzijds, het gezamenlijke bedrag van haar tegoeden in Belgisch overheidspapier en Belgische over-

heidsfondsen in Belgische franken en, anderzijds, het totale bedrag van haar kortlopende kredieten aan de bedrijven en de particulieren minstens even groot is als de verhouding waarvan sprake in artikel 14, c), is niet onderworpen aan de verplichting opgelegd door artikel 13.

Artikel 16 :

De bedragen die moeten worden gebruikt om te verifiëren of een privé-spaarkas de bepalingen van artikel 13 heeft in acht genomen of ervan vrijgesteld is krachtens artikel 15 zijn, voor de kortlopende kredieten aan de bedrijven en particulieren, de bedragen voor de data die in kolom 1 van bijlage VII zijn aangeduid en, voor het Belgisch overheidspapier en de Belgische overheidsfondsen, de bedragen die betrekking hebben op de periodes en data die in kolommen 2 en 3 van bijlage VII zijn aangeduid.

Artikel 17 :

Indien bij een verificatie, uitgevoerd op de wijze vastgesteld in artikel 16 en bijlage VII, blijkt dat de tegoeden in overheidspapier en overheidsfondsen van een privé-spaarkas een tekort vertonen in vergelijking met de verplichtingen opgelegd in artikel 13, zonder dat die privé-spaarkas zich op artikel 15 kan beroepen, dan wordt dit tekort gevoegd bij het tekort — dat eventueel nul is — t.o.v. de verplichting opgelegd in artikel 1. De bepalingen van artikelen 4 en 5 zijn van toepassing op het aldus berekende totale tekort.

Artikel 18 :

a) De privé-spaarkassen delen aan de Nationale Bank van België, alsmede aan de Bankcommissie, uiterlijk op 30 april 1981, de gegevens mede betreffende de bedragen van de kortlopende kredieten aan de bedrijven en particulieren per einde maart 1981. Deze mededelingen zullen de vorm aannemen van bijlage VI.

b) Uiterlijk drie werkdagen vóór ieder van de data vermeld in artikel 5, waarop eventueel een verrichting voor een maand moet uitgevoerd worden krachtens artikel 4, a), delen de privé-spaarkassen de gegevens mee waarvan sprake in bijlage VII aan de Nationale Bank van België en de Bankcommissie.

Indien de krachtens de vorige alinea's medegedeelde gegevens zouden afwijken van die welke later worden berekend, nl. op basis van de maandstaat, model A, welke aan de Nationale Bank van België zal worden toegestuurd, zal rekening gehouden worden met deze afwijking voor de berekening van het bedrag van de eerstkomende verrichting uit te voeren krachtens artikel 4.

HOOFDSTUK III. — Diverse bepalingen.

Artikel 19 :

De Nationale Bank van België kan, in bijzondere gevallen, afwijkingen toestaan op de verplichtingen waaraan een privé-spaarkas is onderworpen.

Artikel 20 :

De onderhavige aanbeveling geldt voor de periode tot 30 juni 1981.

**Bedragen van de tegoeden in Belgisch overheidspapier
en Belgische overheidsfondsen in Belgische franken uitgegeven of gewaarborgd
door de Staat, de provincies of de gemeenten**

[Artikel 2, a), artikel 6 en artikel 14, a)]

N^o rubriek -
schema A

Code

	a) <i>Schatkistcertificaten en certificaten van het Rentenfonds :</i>	
1.08.1	Schatkist- en Rentenfondscertificaten voor ten hoogste één jaar	2110
	<i>verminderd</i> met het bedrag van de certificaten die de privé- spaarkas, in het kader van mobilisatieverrichtingen, overge- nomen heeft van andere instellingen, en waarvoor deze instel- lingen de verbintenis hebben aangegaan deze op een bedongen vervaldag terug te kopen	
	<i>vermeerderd</i> met het bedrag van de certificaten die de privé- spaarkas gecedeerd heeft aan andere instellingen, en waarvoor ze de verbintenis heeft aangegaan deze op een bedongen verval- dag terug te kopen	
	b) <i>Ander overheidspapier en andere overheidsfondsen :</i>	
1.08.2	Overheidsfondsen en gelijkgestelde effecten bedoeld in arti- kel 12, § 1, 4. van de gecoördineerde bepalingen :	
	1. directe en indirecte schuld van de Belgische Staat	2115
	2. andere overheidsfondsen en gelijkgestelde fondsen	2220
	<i>onder aftrek</i> van de overheidsfondsen die de tegenpost vormen van de volgende passivaposten :	
15.01	nog te storten bedragen op effecten en participaties vermeld onder rubriek 1.08 A	5015
15.02	nog te storten bedragen op effecten en participaties vermeld onder rubriek 1.08 B	5020

BIJLAGE II

Opeisbaar passief

[Artikel 2, c)]

N ^o rubriek - schema A	Code	Titel			
		België	Verplichtingen van de private spaarkas in Belgische franken tegenover ⁽¹⁾ het Groothet- togdom- Luxem- burg	het buiten- land	
6. Spaarfondsen bedoeld in artikel 1 van de gecoördineerde bepalingen terug- betaalbaar binnen termijnen van :					
6.01	ten hoogste 2 jaar	4.001	x	x	x
6.02	meer dan 2 jaar maar minder dan 5 jaar	4.002	x	x	x
6.03	5 jaar of meer	4.003	x	x	x
	Totaal ...	4.009	x	x	x
7. Technische reserves :					
7.01 Wiskundige reserves :					
1) betreffende levensverzekerings- en/of kapitalisatiecontracten gevoegd :					
	1. bij hypothecaire leningen vermeld op het actief onder n ^o 1.09.3.A ...	4.215	x	x	x
	2. bij hypothecaire leningen vermeld op het actief onder n ^o 1.09.3.B ...	4.225	x	x	x
	Totaal 7.01.1 ...	4.230	x	x	x
	2) andere	4.235	x	x	x
	Totaal 7.01 ...	4.240	x	x	x
7.02	Andere technische reserves	4.245	x	x	x
	Totaal 7 ...	4.290	x	x	x
10. Leningen :					
10.03	Bij andere financiële instellingen	4.140		x	x

⁽¹⁾ Een rubriek waar geen kruisje staat, mag niet in aanmerking genomen worden voor de berekening van het opeisbaar passief.

BIJLAGE III

Bedragen die zullen worden gebruikt voor de maandelijkse verificaties

(Artikel 3)

	Opeisbaar passief (kolom 1)	Certificaten van de Schatkist en van het Rentenfonds (gemiddeld dagelijks bedrag) (a) (kolom 2)	Ander over- heidspapier en overheidsfondsen (kolom 3)
1 ^e verificatie	30 april 1981	1 tot en met 30 april 1981	30 april 1981
2 ^e verificatie	31 mei 1981	1 tot en met 31 mei 1981	31 mei 1981
3 ^e verificatie	30 juni 1981	1 tot en met 30 juni 1981	30 juni 1981

(a) Het gemiddelde dagelijkse bedrag wordt berekend op basis van kalenderdagen; het bedrag van een niet-werkdag wordt geacht het bedrag te zijn van de laatste voorafgaande werkdag.

Bedragen die zullen worden gebruikt voor de wekelijkse verificaties

(Artikel 8)

Certificaten van de Schatkist en van het Rentenfonds
(gemiddeld dagelijks bedrag) (a)

1° verificatie	van 6 april 1981 tot en met 12 april 1981
2° verificatie	van 13 april 1981 tot en met 19 april 1981
3° verificatie	van 20 april 1981 tot en met 26 april 1981
4° verificatie	van 27 april 1981 tot en met 3 mei 1981
5° verificatie	van 4 mei 1981 tot en met 10 mei 1981
6° verificatie	van 11 mei 1981 tot en met 17 mei 1981
7° verificatie	van 18 mei 1981 tot en met 24 mei 1981
8° verificatie	van 25 mei 1981 tot en met 31 mei 1981
9° verificatie	van 1 juni 1981 tot en met 7 juni 1981
10° verificatie	van 8 juni 1981 tot en met 14 juni 1981
11° verificatie	van 15 juni 1981 tot en met 21 juni 1981
12° verificatie	van 22 juni 1981 tot en met 28 juni 1981

(a) Het gemiddelde dagelijkse bedrag wordt berekend op basis van kalenderdagen; het bedrag van een niet-werkdag wordt geacht het bedrag te zijn van de laatste voorafgaande werkdag.

Voorbeeld van verrekening van een voor een maand uit te voeren verrichting met voor een week uit te voeren verrichtingen

(Artikel 11)

Wekelijkse verplichting (art. 6 en 9)		Maandelijks verplichting (art. 1 en 4)	
Wekelijkse verificatieperiodes	Uit te voeren verrichting (Miljoenen franken)	Maandelijks verificatieperiodes	Uit te voeren verrichting (Miljoenen franken)
6 april tot en met 12 april	0	1 tot en met 30 april	200
13 april tot en met 19 april	62 ⁽¹⁾		
20 april tot en met 26 april	0		
27 april tot en met 3 mei	217 ⁽²⁾		
4 mei tot en met 10 mei	0	1 tot en met 31 mei	31
11 mei tot en met 17 mei	93 ⁽³⁾		
18 mei tot en met 24 mei	0		
25 mei tot en met 31 mei	0		

Verrekening maand april :

Maandelijks verificatie	200
Verificatie 13 - 19 april = $62 \times \frac{7}{31}$	- 14
Verificatie 27 april - 3 mei = $217 \times \frac{4}{31}$	- 28
(voor 4 dagen in april)	
Nog op 20 mei 1981 uit te voeren verrichting voor één maand (artikel 5 en artikel 11)	158

Verrekening maand mei :

Maandelijks verificatie	31
Verificatie 27 april - 3 mei = $217 \times \frac{3}{31}$	- 21
(voor 3 dagen in mei)	
Verificatie 11 mei - 17 mei = $93 \times \frac{7}{31}$	- 21
Nog op 22 juni 1981 uit te voeren verrichting voor één maand (artikel 5 en artikel 11) ⁽⁴⁾	0

⁽¹⁾ Verrichting van fr. 62 miljoen op 27 april uit te voeren voor één week (art. 10).

⁽²⁾ Verrichting van fr. 217 miljoen op 11 mei uit te voeren voor één week (art. 10).

⁽³⁾ Verrichting van fr. 93 miljoen op 25 mei uit te voeren voor één week (art. 10).

⁽⁴⁾ Vermits 20 juni geen werkdag is, dient de verrichting pas op de eerstvolgende werkdag, d.i. 22 juni, uitgevoerd te worden.

**Bepaling van de in aanmerking genomen kortlopende kredieten
aan bedrijven en particulieren**

[Artikel 14, b)]

Het gaat om de uitstaande opgenomen bedragen van de kredieten die bij hun oorsprong door iedere privé-spaarkas werden verleend, en die vervat zijn in een van de volgende rubrieken van de staat der activa en passiva, schema A, in de kolom « Totaal ».

<i>Nr rubriek - schema A</i>	<i>Benaming</i>	<i>Code</i>
	<i>Handelspapier en facturen :</i>	
1.05.1.5	Als belegging verworven (uitgezonderd Creditexport) « van andere financiële instellingen »	1725 + 1726
1.05.2	Ter financiering van rechtstreekse kredieten (uitgezonderd Creditexport). Totaal	1790 + 1791
	<i>Acceptdebiteuren :</i>	
1.06.1	Accepten in omloop	1991 + 1992
	<i>Voorschotten, kredietopeningen en leningen zonder hypothecaire waarborg :</i>	
1.07.1	Voorschotten op handelspapier	2005
1.07.2	Voorschotten op warrants	2008
1.07.3	Voorschotten op Belgische overheidsfondsen en gelijkgestelde effecten	2015
1.07.6	Leningen op afbetaling en persoonlijke leningen op afbetaling	2030
1.07.8	Leningen met bankaval	2040
1.07.9	Kaskredieten ⁽¹⁾	2045
1.07.10	Girorekeningen met debetstand :	
	toegelaten	2050
	niet toegelaten	2051
1.07.11	Andere :	
	op facturen	2060
	op handelsfondsen	2062
	op spaarfondsen	2064
	op levensverzekeringen en/of op kapitalisatiecontracten	2066
	op obligaties, aandelen en/of beleggingsfondsen ...	2068
	op korte termijn	2072
	<i>Diverse debiteuren ⁽¹⁾ :</i>	
1.11.2	Voorschotten op belastingen ⁽²⁾	2640

⁽¹⁾ Met uitsluiting van de tegoeden van de privé-spaarkas in deviezen op het buitenland vermeld in de kolom « tegoeden van de privé-spaarkas in deviezen op het buitenland ».

⁽²⁾ Alleen financiering van voorafbetalingen van belastingen van de cliënteel.

BIJLAGE VII

Bedragen die zullen worden gebruikt voor de maandelijkse verificaties in verband met aanvullende beleggingen

(Artikel 16)

	Kortlopende kredieten aan bedrijven en particulieren <i>(kolom 1)</i>	Certificaten van de Schatkist en van het Rentenfonds (gemiddeld dagelijks bedrag) (a) <i>(kolom 2)</i>	Ander over- heidspapier en overheidsfondsen <i>(kolom 3)</i>
1° verificatie	30 april 1981	1 tot en met 31 mei 1981	31 mei 1981
2° verificatie	31 mei 1981	1 tot en met 30 juni 1981	30 juni 1981

(a) Het gemiddelde dagelijkse bedrag wordt berekend op basis van kalenderdagen; het bedrag van een niet-werkdag wordt geacht het bedrag te zijn van de laatste voorafgaande werkdag.

AANBEVELING VAN 8 APRIL 1981 TOT DE ALGEMENE SPAAR- EN LIJF-RENTEKAS.

Gelet op de artikelen 1, 2 en 3 van de wet van 28 december 1973 betreffende de budgettaire voorstellen 1973-1974;

Overwegende dat :

1) De balans van het lopend verkeer van de Belgisch-Luxemburgse Economische Unie met het buitenland thans een aanzienlijk tekort vertoont. De maatregelen die deze onevenwichtigheid zouden kunnen verhelpen zijn niet van monetaire aard.

2) Het daarentegen de taak is van het geldbeleid ervoor te zorgen dat er zich bij het moeilijke, uit het lopend tekort voortvloeiende financieringsprobleem geen ander komt voegen, dat toe te schrijven is aan kapitaalafvloeiingen. Dergelijke afvloeiingen zouden onvermijdelijk worden indien de kapitalen in België minder rente zouden opleveren dan in andere landen. De rentepolitiek van de Bank kon dit dwingend gegeven niet over het hoofd zien.

3) Kapitalen uit een land kunnen wegvloeien, niet enkel uit rendementsoverwegingen, maar ook om speculatiemotieven. Dat is wat zich de laatste dagen van maart 1981 in België op grote schaal heeft voorgedaan.

4) Zeer omvangrijke kapitaalafvloeiingen een zeker corrigerend effect hebben door het feit dat ze de geldmarkt droogleggen, wat supplementaire afvloeiingen kan belemmeren. Dit autocorrigerend mechanisme zou evenwel buiten werking worden gesteld indien de financiële instellingen hun kaspositie zouden stijven door de inning van overheidspapier en overheidsfondsen, waarbij zij de Schatkist zouden verplichten de op die manier verloren financieringsmiddelen te vervangen door een beroep te doen op de Bank die er aldus zou toe genoopt worden de door de kapitaalafvloeiingen veroorzaakte vernietiging van liquiditeiten zonder beperking te compenseren.

5) Ten einde een dergelijke compensatie en de uit nieuwe kapitaalafvloeiingen voortspruitende risico's te vermijden, het belangrijk is dat de financiële instellingen hun portefeuille overheidspapier en -fondsen op het vroegere niveau handhaven, behalve indien hun opeisbare passief afneemt, en dat zij, in dit laatste geval, de verhouding tussen de bovengenoemde portefeuille en het bovengenoemde passief behouden. De bepalingen van hoofdstuk I van deze aanbeveling hebben de verwezenlijking van die doelstelling op het oog.

6) De kapitaalafvloeiingen op de gereguleerde markt eveneens omvangrijker zouden kunnen worden indien ze gemakkelijk zouden kunnen gefinancierd worden door een beroep op, in het bijzonder, kortlopende kredieten. Dat is de reden waarom het belangrijk is dat de verhouding tussen, enerzijds, de kredieten van die aard toegestaan door de financiële instellingen aan de bedrijven en particulieren en, anderzijds, het overheidspapier en de overheidsfondsen verkregen

door die instellingen, niet uitstijgt boven een peil dat als normaal kan worden beschouwd. De bepalingen van hoofdstuk II van deze aanbeveling hebben de verwezenlijking van deze tweede doelstelling op het oog.

Met instemming van de Minister van Financiën,

Na raadpleging van de openbare kredietinstellingen,

verstrekt de Nationale Bank van België aan de Algemene Spaar- en Lijfrentekas de volgende aanbeveling :

HOOFDSTUK I. — Handhaving van een minimumportefeuille overheidspapier en -fondsen.

Artikel 1 :

a) De Algemene Spaar- en Lijfrentekas handhaaft een gezamenlijk bedrag aan tegoeden in Belgisch overheidspapier en Belgische overheidsfondsen in Belgische franken uitgegeven of gewaarborgd door de Staat, de provincies of de gemeenten, dat ten minste gelijk is aan het hieronder bepaald referentiebedrag. De naleving van die verplichting zal maandelijks geverifieerd worden.

b) Ingeval het opeisbaar passief van de Algemene Spaar- en Lijfrentekas, zoals het hierna wordt bepaald, vermindert t.o.v. het bedrag op 31 maart 1981, handhaaft deze instelling tussen haar bovengenoemde tegoeden in overheidspapier en overheidsfondsen en haar opeisbaar passief een verhouding die ten minste gelijk is aan de verhouding tussen haar hieronder bepaald referentiebedrag, enerzijds, en haar opeisbaar passief op 31 maart 1981, anderzijds.

Artikel 2 :

Voor de toepassing van artikel 1 dient te worden verstaan onder :

a) Belgisch overheidspapier en Belgische overheidsfondsen in Belgische franken uitgegeven of gewaarborgd door de Staat, de provincies of de gemeenten : de tegoeden zoals aangeduid in bijlage I;

b) referentiebedrag : het gemiddelde dagelijkse bedrag, berekend op basis van kalenderdagen, van de certificaten van de Schatkist en van het Rentenfonds gedurende de periode gaande van 13 tot en met 26 maart 1981, vermeerderd met het bedrag op 31 december 1980 van het andere overheidspapier en de andere overheidsfondsen die beantwoorden aan de bepaling onder a) hiervoor;

c) opeisbaar passief : het bedrag van de verplichtingen, berekend aan de hand van de rubriek « I. Eisbaar », exclusief subrubriek « 4. Ontwikkelingsfonds van de vrije universiteiten », zoals blijkt uit de driemaandelijks staat « Algemene

Boekhouding — Activa- en passiva-elementen per einde kwartaal » (uitsluitend verbintenissen in Belgische franken en exclusief de deposito's van Belgische banken, privé-spaarkassen en andere openbare kredietinstellingen).

Artikel 3 :

De bedragen die moeten worden gebruikt om te verifiëren of de bepalingen van artikel 1 werden in acht genomen zijn, voor het opeisbaar passief, de bedragen die betrekking hebben op de data die in kolom 1 van bijlage II zijn aangeduid en, voor het overheidspapier en de overheidsfondsen, de bedragen voor de periodes of de data die in kolommen 2 en 3 van bijlage II zijn aangeduid.

Artikel 4 :

a) Indien bij een verificatie, uitgevoerd op de wijze vastgesteld in artikel 3 en in bijlage II, blijkt dat de tegoeden in overheidspapier en overheidsfondsen van de Algemene Spaar- en Lijfrentekas een tekort vertonen in vergelijking met de verplichting opgelegd in artikel 1, dan zal die instelling, voor een bedrag gelijk aan dat tekort, een keuze moeten maken tussen volgende verrichtingen :

— hetzij, in een speciale renteloze rekening bij de Nationale Bank van België, een monetaire reserve vormen;

— hetzij een bijzondere verkoop van dollars van de Verenigde Staten aan de Nationale Bank van België onder beding van wederinkoop (swapoperatie) uitvoeren; de verkoop zal plaatshebben tegen de officiële wisselkoers vastgesteld door de in verrekenkamer te Brussel vergaderende bankiers op de dag van die verkoop en de wederinkoop zal gebeuren tegen dezelfde koers, vermeerderd met een percentage dat door de Bank voor iedere periode zal bepaald worden en dat zij zal mededelen aan de Algemene Spaar- en Lijfrentekas indien die instelling een tekort heeft voor die periode.

b) Bij de verificatie wordt geen rekening gehouden met een tekort dat fr. 30 miljoen niet overtreft.

Artikel 5 :

a) De reserve die eventueel dient te worden gevormd krachtens artikel 4 wordt gestort van de 20^e van de eerste maand die volgt op die berekeningsmaand tot en met de 19^e van de tweede maand, zelfs indien die reserveperiode geheel of ten dele buiten de door onderhavige aanbeveling beoogde periode valt. Wanneer de 20^e geen werkdag is, wordt het begin van de reserveperiode verschoven naar de eerstvolgende werkdag.

b) De bijzondere verkoop van dollars van de Verenigde Staten, die eventueel dient plaats te hebben krachtens artikel 4, wordt verricht, valuta 2 dagen, de 20^e van de eerste maand die volgt op de berekeningsmaand, terwijl de wederinkoop

uitgevoerd wordt, valuta 2 dagen, de 20^e van de tweede maand, zelfs indien die twee data of de tweede datum buiten de door onderhavige aanbeveling beoogde periode vallen. Wanneer de 20^e van de eerste maand geen werkdag is, wordt de verkoop verschoven naar de eerstvolgende werkdag.

Artikel 6 :

Behalve de in de vorige artikels beschreven maandelijks verplichting, handhaaft de Algemene Spaar- en Lijfrentekas bovendien een wekelijks gemiddeld bedrag aan certificaten van de Schatkist en van het Rentenfonds, zoals gedefinieerd in bijlage I, dat ten minste gelijk is aan het hierna bepaalde referentiebedrag. De naleving van die verplichting zal wekelijks geverifieerd worden.

Artikel 7 :

Voor de toepassing van artikel 6 dient te worden verstaan onder referentiebedrag : het gemiddelde dagelijkse bedrag, berekend op basis van kalenderdagen, van de certificaten van de Schatkist en van het Rentenfonds gedurende de periode gaande van 13 tot en met 26 maart 1981, verminderd met een franchise van 15 pct.

Artikel 8 :

De bedragen die moeten worden gebruikt om te verifiëren of de bepalingen van artikel 6 werden in acht genomen zijn de bedragen voor de periodes die in bijlage III zijn aangeduid.

Artikel 9 :

a) Indien bij een verificatie, uitgevoerd op de wijze vastgesteld in artikel 8 en in bijlage III, blijkt dat de tegoeden in certificaten van de Schatkist en het Rentenfonds van de Algemene Spaar- en Lijfrentekas een tekort vertonen in vergelijking met de verplichting opgelegd in artikel 6, dan dient die instelling, ten belope van dit tekort, een keuze te maken tussen de twee in artikel 4, a) bepaalde verrichtingen.

b) Bij de verificatie wordt geen rekening gehouden met een tekort dat fr. 5 miljoen niet overtreft.

Artikel 10 :

a) De monetaire reserve die eventueel dient gevormd te worden krachtens artikel 9, wordt gestort van de 8^e dag tot en met de 14^e dag die volgen op de laatste dag van de berekeningsweek, zelfs indien die monetaire reserveperiode geheel of ten dele buiten de door onderhavige aanbeveling beoogde periode valt. Wanneer de bovengenoemde 8^e dag geen werkdag is, wordt het begin van de reserveperiode verschoven naar de eerstvolgende werkdag.

b) De bijzondere verkoop van dollars van de Verenigde Staten, die eventueel dient te geschieden krachtens artikel 9, wordt uitgevoerd, valuta 2 dagen, de 8^e dag die volgt op de laatste dag van de berekeningsweek, terwijl de wederinkoop wordt uitgevoerd, valuta 2 dagen, de 15^e dag, zelfs indien die twee data of de tweede datum buiten de door onderhavige aanbeveling beoogde periode vallen. Wanneer de bovengenoemde 8^e dag geen werkdag is, wordt de verkoop verschoven naar de eerstvolgende werkdag.

Artikel 11 :

Indien het bedrag van de overheidsportefeuille, waarvan sprake in artikel 1 en artikel 6, aangehouden tijdens verificatieperiodes die betrekking hebben op een zelfde kalendermaand, aanleiding geeft tot in artikel 4, a) bepaalde verrichtingen zowel krachtens artikel 4 als krachtens artikel 9, dan mogen de krachtens artikel 9 uitgevoerde verrichtingen (voor een week uitgevoerde verrichtingen) telkens ten belope van 7/31 in mindering worden gebracht van de verrichting die dient uitgevoerd te worden krachtens artikel 4 (voor een maand uitgevoerde verrichting). Het bedrag van de voor een week uitgevoerde verrichtingen dat aldus in mindering mag worden gebracht, is ten hoogste gelijk aan het bedrag van de voor de maand uit te voeren verrichting.

Indien een wekelijkse verificatieperiode (cf. bijlage III) ten dele samenvalt met twee opeenvolgende maandelijkse verificatieperiodes, dan wordt de verrichting die eventueel plaatsheeft ten gevolge van de verificatie die betrekking heeft op die week, proportioneel gespreid over de twee maandelijkse periodes (zie bijlage IV).

Artikel 12 :

a) De Algemene Spaar- en Lijfrentekas moet aan de Nationale Bank van België, uiterlijk op 15 april 1981, het bedrag mededelen van de schatkistcertificaten en van de certificaten van het Rentenfonds zoals het gedefinieerd is in bijlage I, en dit voor elke dag van de periode gaande van 13 tot 26 maart 1981.

b) Uiterlijk drie werkdagen vóór elk van de in artikel 10 aangeduide data, waarop een in artikel 4, a) bepaalde verrichting eventueel dient uitgevoerd te worden voor een week, deelt de Algemene Spaar- en Lijfrentekas aan de Nationale Bank van België de gegevens mede waarvan sprake in bijlage III.

c) Uiterlijk drie werkdagen vóór elk van de in artikel 5 aangeduide data, waarop een in artikel 4, a) bepaalde verrichting eventueel dient uitgevoerd te worden voor een maand, deelt de Algemene Spaar- en Lijfrentekas aan de Nationale Bank van België de gegevens mede waarvan sprake in bijlage II; het opeisbaar passief (kolom 1) moet slechts medegedeeld worden indien het verminderd is t.o.v. 31 maart 1981; in dit laatste geval dient de stand van het opeisbaar passief op laatstgenoemde datum ook medegedeeld te worden.

HOOFDSTUK II. — Aanvullende beleggingen in overheidspapier en overheidsfondsen op grond van het verloop van de kortlopende kredieten aan de bedrijven en particulieren.

Artikel 13 :

De tegoeden van de Algemene Spaar- en Lijfrentekas in Belgisch overheidspapier en Belgische overheidsfondsen in Belgische franken uitgegeven of gewaarborgd door de Staat, de provincies of de gemeenten, moeten ten opzichte van de minimumportefeuille, die krachtens artikel 1 dient te worden aangehouden, een overschot vertonen dat minstens gelijk is aan de toename sinds 31 maart 1981 van de kortlopende kredieten van die instelling aan de bedrijven en de particulieren, vermenigvuldigd met de referentiecöefficient, zoals hieronder gedefinieerd.

De naleving van die verplichting zal maandelijks geverifieerd worden.

Indien de aangroei van de kredieten sinds 31 maart 1981 fr. 30 miljoen gemiddeld per maand niet overschrijdt, dan valt de Algemene Spaar- en Lijfrentekas niet onder bovengenoemde verplichting.

Artikel 14 :

Voor de toepassing van artikel 13 dient te worden verstaan onder :

a) Belgisch overheidspapier en Belgische overheidsfondsen in Belgische franken uitgegeven of gewaarborgd door de Staat, de provincies of de gemeenten : de posten zoals gedefinieerd in bijlage I;

b) kortlopende kredieten aan bedrijven en particulieren : zoals ze bepaald zijn in bijlage V;

c) referentiecöefficient : de verhouding tussen, enerzijds, het gemiddelde van de bedragen aan het einde van de vier kwartalen van 1978 van de tegoeden in Belgisch overheidspapier en Belgische overheidsfondsen in Belgische franken waarvan sprake in a) hierboven en, anderzijds, het gemiddelde van de bedragen aan de vier kwartaaleinden van 1978 van de kortlopende kredieten aan bedrijven en particulieren waarvan sprake in b) hierboven. Wanneer de aldus berekende verhouding een waarde aanneemt die groter is dan 1, dan wordt de referentiecöefficient gelijkgesteld aan 1.

Artikel 15 :

De Algemene Spaar- en Lijfrentekas is niet onderworpen aan de verplichting opgelegd door artikel 13 indien haar verhouding tussen, enerzijds, het gezamenlijke bedrag van haar tegoeden in Belgisch overheidspapier en Belgische overheidsfondsen in Belgische franken en, anderzijds, het totale bedrag van haar kortlopende kredieten aan de bedrijven en de particulieren minstens even groot is als de verhouding waarvan sprake in artikel 14, c).

Artikel 16 :

De bedragen die moeten worden gebruikt om te verifiëren of de Algemene Spaar- en Lijfrentekas de bepalingen van artikel 13 heeft in acht genomen of ervan vrijgesteld is krachtens artikel 15 zijn, voor de kortlopende kredieten aan de bedrijven en particulieren, de bedragen voor de data die in kolom 1 van bijlage VI zijn aangeduid en, voor het Belgisch overheidspapier en de Belgische overheidsfondsen, de bedragen die betrekking hebben op de periodes en data die in kolommen 2 en 3 van bijlage VI zijn aangeduid.

Artikel 17 :

Indien bij een verificatie, uitgevoerd op de wijze vastgesteld in artikel 16 en bijlage VI, blijkt dat de tegoeden in overheidspapier en overheidsfondsen van de Algemene Spaar- en Lijfrentekas een tekort vertonen in vergelijking met de verplichtingen opgelegd in artikel 13, zonder dat die instelling zich op artikel 15 kan beroepen, dan wordt dit tekort gevoegd bij het tekort — dat eventueel nul is — t.o.v. de verplichting opgelegd in artikel 1. De bepalingen van artikelen 4 en 5 zijn van toepassing op het aldus berekende totale tekort.

Artikel 18 :

a) De Algemene Spaar- en Lijfrentekas deelt aan de Nationale Bank van België, uiterlijk op 30 april 1981, de gegevens mede betreffende de bedragen van de kortlopende kredieten aan de bedrijven en particulieren per einde maart 1981. Die mededeling zal de vorm aannemen van bijlage V.

b) Uiterlijk drie werkdagen vóór ieder van de data vermeld in artikel 5, waarop eventueel een verrichting voor een maand moet uitgevoerd worden krachtens artikel 4, a), deelt de Algemene Spaar- en Lijfrentekas de gegevens mee waarvan sprake in bijlage VI aan de Nationale Bank van België.

HOOFDSTUK III. — Diverse bepalingen.

Artikel 19 :

De onderhavige aanbeveling geldt voor de periode tot 30 juni 1981.

**Bedragen van de tegoeden in Belgisch overheidspapier
en Belgische overheidsfondsen in Belgische franken uitgegeven of gewaarborgd
door de Staat, de provincies of de gemeenten**

[Artikel 2, a), artikel 6 en artikel 14, a)]

a) *Schatkistcertificaten en certificaten van het Rentenfonds :*

De nominale waarde van de certificaten uitgegeven door de Schatkist en het Rentenfonds voor ten hoogste één jaar

verminderd met het bedrag van de certificaten die de Algemene Spaar- en Lijfrentekas, in het kader van mobilisatieverrichtingen, overgenomen heeft van andere instellingen, en waarvoor deze instellingen de verbintenis hebben aangegaan deze op een bedongen vervaldag terug te kopen

vermeerderd met het bedrag van de certificaten die de Algemene Spaar- en Lijfrentekas gecedeerd heeft aan andere instellingen, en waarvoor ze de verbintenis heeft aangegaan deze op een bedongen vervaldag terug te kopen

b) *Ander overheidspapier en overheidsfondsen :*

De som van volgende bedragen :

1. De som van de bedragen voorkomend in volgende rubrieken van de driemaandelijke staat « Portefeuille. Beleggingen op middellange en lange termijn - Algemene samenvatting » :
 - 1) Directe Rijksschulden
 - 2) Indirecte Rijksschulden en door de Staat gegarandeerde waarden
 - 5) Obligaties van de provinciale en gemeentelijke instellingen
2. Het bedrag voorkomend in volgende rubriek van de driemaandelijke staat « Algemene Boekhouding - Activa- en passiva-elementen per einde kwartaal » :
 - A. Portefeuille van de beleggingen :
 - 2) Beleggingen op korte termijn :
 - d) Beleggingen op korte termijn :
— R.I.Z.I.V.
3. De boekwaarde van de voor eigen rekening verkregen vorderingen ingevolge overeenkomsten gesloten na 15 juli 1971 betreffende de financiering van het Fonds voor de ontwikkeling der vrije universiteiten.

BIJLAGE II

Bedragen die zullen worden gebruikt voor de maandelijkse verificaties

(Artikel 3)

	Opeisbaar passief <i>(kolom 1)</i>	Certificaten van de Schatkist en van het Rentenfonds (gemiddeld dagelijks bedrag) (a) <i>(kolom 2)</i>	Ander over- heidspapier en overheidsfondsen <i>(kolom 3)</i>
1 ^e verificatie	30 april 1981	1 tot en met 30 april 1981	30 april 1981
2 ^e verificatie	31 mei 1981	1 tot en met 31 mei 1981	31 mei 1981
3 ^e verificatie	30 juni 1981	1 tot en met 30 juni 1981	30 juni 1981

(a) Het gemiddelde dagelijkse bedrag wordt berekend op basis van kalenderdagen; het bedrag van een niet-werkdag wordt geacht het bedrag te zijn van de laatste voorafgaande werkdag.

Bedragen die zullen worden gebruikt voor de wekelijkse verificaties

(Artikel 8)

Certificaten van de Schatkist en van het Rentenfonds
(gemiddeld dagelijks bedrag) (a)

1° verificatie	van 6 april 1981 tot en met 12 april 1981
2° verificatie	van 13 april 1981 tot en met 19 april 1981
3° verificatie	van 20 april 1981 tot en met 26 april 1981
4° verificatie	van 27 april 1981 tot en met 3 mei 1981
5° verificatie	van 4 mei 1981 tot en met 10 mei 1981
6° verificatie	van 11 mei 1981 tot en met 17 mei 1981
7° verificatie	van 18 mei 1981 tot en met 24 mei 1981
8° verificatie	van 25 mei 1981 tot en met 31 mei 1981
9° verificatie	van 1 juni 1981 tot en met 7 juni 1981
10° verificatie	van 8 juni 1981 tot en met 14 juni 1981
11° verificatie	van 15 juni 1981 tot en met 21 juni 1981
12° verificatie	van 22 juni 1981 tot en met 28 juni 1981

(a) Het gemiddelde dagelijkse bedrag wordt berekend op basis van kalenderdagen; het bedrag van een niet-werkdag wordt geacht het bedrag te zijn van de laatste voorafgaande werkdag.

BIJLAGE IV

Voorbeeld van verrekening van een voor een maand uit te voeren verrichting met voor een week uit te voeren verrichtingen

(Artikel 11)

Wekelijkse verplichting (art. 6 en 9)		Maandelijks verplichting (art. 1 en 4)	
Wekelijkse verificatieperiodes	Uit te voeren verrichting (Miljoenen franken)	Maandelijks verificatieperiodes	Uit te voeren verrichting (Miljoenen franken)
6 april tot en met 12 april	0	1 tot en met 30 april	200
13 april tot en met 19 april	62 ⁽¹⁾		
20 april tot en met 26 april	0		
27 april tot en met 3 mei	217 ⁽²⁾		
4 mei tot en met 10 mei	0	1 tot en met 31 mei	31
11 mei tot en met 17 mei	93 ⁽³⁾		
18 mei tot en met 24 mei	0		
25 mei tot en met 31 mei	0		

Verrekening maand april :

Maandelijks verificatie	200
Verificatie 13 - 19 april = $62 \times \frac{7}{31}$	- 14
Verificatie 27 april - 3 mei = $217 \times \frac{4}{31}$	- 28
(voor 4 dagen in april)	
Nog op 20 mei 1981 uit te voeren verrichting voor één maand (artikel 5 en artikel 11)	158

Verrekening maand mei :

Maandelijks verificatie	31
Verificatie 27 april - 3 mei = $217 \times \frac{3}{31}$	- 21
(voor 3 dagen in mei)	
Verificatie 11 mei - 17 mei = $93 \times \frac{7}{31}$	- 21
Nog op 22 juni 1981 uit te voeren verrichting voor één maand (artikel 5 en artikel 11) ⁽⁴⁾	0

⁽¹⁾ Verrichting van fr. 62 miljoen op 27 april uit te voeren voor één week (art. 10).

⁽²⁾ Verrichting van fr. 217 miljoen op 11 mei uit te voeren voor één week (art. 10).

⁽³⁾ Verrichting van fr. 93 miljoen op 25 mei uit te voeren voor één week (art. 10).

⁽⁴⁾ Vermits 20 juni geen werkdag is, dient de verrichting pas op de eerstvolgende werkdag, d.i. 22 juni, uitgevoerd te worden.

**Bepaling van de in aanmerking genomen kortlopende kredieten
aan bedrijven en particulieren**

[Artikel 14, b)]

Het gaat om de uitstaande opgenomen bedragen van de kredieten die bij hun oorsprong door de Algemene Spaar- en Lijfrentekas werden verleend, en die vervat zijn in een van de volgende rubrieken van de driemaandelijke staat « Algemene Boekhouding - Activa- en passiva-elementen per einde kwartaal » ⁽¹⁾.

II. A. Portefeuille van de beleggingen ⁽²⁾ :

1. *Beleggingen op halflange en lange termijn :*

- d) Gewone disconto-effecten :
— gewone effecten ⁽³⁾
- g) Leningen aan particulieren :
— beleningen
— persoonlijke leningen en leningen op afbetaling
— J-leningen

2. *Beleggingen op korte termijn :*

- a) Gewone disconto-effecten :
— gewone effecten ⁽³⁾
- c) Nijverheids- en beroepskrediet :
— nijverheids
— beroeps
- d) Leningen aan particulieren :
— beleningen
— krediet voorafbetaling belastingen
— persoonlijke leningen en leningen op afbetaling
— J-leningen
- e) Beleggingen op korte termijn :
— handelsvennootschappen
- g) Kaskredietopening :
— niet-universitaire klinieken
— andere

⁽¹⁾ Alle kredieten die door financiële instellingen, welke niet onderworpen zijn aan de aanbevelingen van de Bank, bij de Algemene Spaar- en Lijfrentekas werden gemobiliseerd en die niet opgenomen zijn in een van de vermelde rubrieken, moeten, in voorkomend geval, eveneens in aanmerking worden genomen.

⁽²⁾ Met inbegrip van de overeenkomstige posten, opgenomen onder « II. B. Vervallen waarden van de portefeuille ».

⁽³⁾ Exclusief kredieten aan lokale overheid en financiële of internationale organismen.

BIJLAGE VI

Bedragen die zullen worden gebruikt voor de maandelijkse verificaties in verband met aanvullende beleggingen

(Artikel 16)

	Kortlopende kredieten aan bedrijven en particulieren (kolom 1)	Certificaten van de Schatkist en van het Rentenfonds (gemiddeld dagelijks bedrag) (a) (kolom 2)	Ander overheidspapier en overheidsfondsen (kolom 3)
1 ^o verificatie	30 april 1981	1 tot en met 31 mei 1981	31 mei 1981
2 ^o verificatie	31 mei 1981	1 tot en met 30 juni 1981	30 juni 1981

(a) Het gemiddelde dagelijkse bedrag wordt berekend op basis van kalenderdagen; het bedrag van een niet-werkdag wordt geacht het bedrag te zijn van de laatste voorafgaande werkdag.

AANBEVELING VAN 8 APRIL 1981 TOT DE NATIONALE MAATSCHAPPIJ VOOR KREDIET AAN DE NIJVERHEID.

Gelet op de artikelen 1, 2 en 3 van de wet van 28 december 1973 betreffende de budgettaire voorstellen 1973-1974;

Overwegende dat :

1) De balans van het lopend verkeer van de Belgisch-Luxemburgse Economische Unie met het buitenland thans een aanzienlijk tekort vertoont. De maatregelen die deze onevenwichtigheid zouden kunnen verhelpen zijn niet van monetaire aard.

2) Het daarentegen de taak is van het geldbeleid ervoor te zorgen dat er zich bij het moeilijke, uit het lopend tekort voortvloeiende financieringsprobleem geen ander komt voegen, dat toe te schrijven is aan kapitaalafvloeiingen. Dergelijke afvloeiingen zouden onvermijdelijk worden indien de kapitalen in België minder rente zouden opleveren dan in andere landen. De rentepolitiek van de Bank kon dit dwingend gegeven niet over het hoofd zien.

3) Kapitalen uit een land kunnen wegvloeien, niet enkel uit rendementsoverwegingen, maar ook om speculatiemotieven. Dat is wat zich de laatste dagen van maart 1981 in België op grote schaal heeft voorgedaan.

4) Zeer omvangrijke kapitaalafvloeiingen een zeker corrigerend effect hebben door het feit dat ze de geldmarkt droogleggen, wat supplementaire afvloeiingen kan belemmeren. Dit autocorrigerend mechanisme zou evenwel buiten werking worden gesteld indien de financiële instellingen hun kaspositie zouden stijven door de inning van overheidspapier en overheidsfondsen, waarbij zij de Schatkist zouden verplichten de op die manier verloren financieringsmiddelen te vervangen door een beroep te doen op de Bank die er aldus zou toe genoopt worden de door de kapitaalafvloeiingen veroorzaakte vernietiging van liquiditeiten zonder beperking te compenseren.

5) Ten einde een dergelijke compensatie en de uit nieuwe kapitaalafvloeiingen voortvloeiende risico's te vermijden, het belangrijk is dat de financiële instellingen hun portefeuille overheidspapier en -fondsen op het vroegere niveau handhaven, behalve indien hun opeisbare passief afneemt, en dat zij, in dit laatste geval, de verhouding tussen de bovengenoemde portefeuille en het bovengenoemde passief behouden. De bepalingen van hoofdstuk I van deze aanbeveling hebben de verwezenlijking van die doelstelling op het oog.

6) De kapitaalafvloeiingen op de gereguleerde markt eveneens omvangrijker zouden kunnen worden indien ze gemakkelijk zouden kunnen gefinancierd worden door een beroep op, in het bijzonder, kortlopende kredieten. Dat is de reden waarom het belangrijk is dat de verhouding tussen, enerzijds, de kredieten van die aard toegestaan door de financiële instellingen aan de bedrijven en particulieren en, anderzijds, het overheidspapier en de overheidsfondsen verkregen

door die instellingen, niet uitstijgt boven een peil dat als normaal kan worden beschouwd. De bepalingen van hoofdstuk II van deze aanbeveling hebben de verwezenlijking van deze tweede doelstelling op het oog.

Met instemming van de Minister van Financiën,

Na raadpleging van de openbare kredietinstellingen,

verstrekt de Nationale Bank van België aan de Nationale Maatschappij voor Krediet aan de Nijverheid de volgende aanbeveling :

HOOFDSTUK I. — Handhaving van een minimumportefeuille overheidspapier en -fondsen.

Artikel 1 :

a) De Nationale Maatschappij voor Krediet aan de Nijverheid handhaaft een gezamenlijk bedrag aan tegoeden in Belgisch overheidspapier en Belgische overheidsfondsen in Belgische franken uitgegeven of gewaarborgd door de Staat, de provincies of de gemeenten, dat ten minste gelijk is aan het hieronder bepaald referentiebedrag. De naleving van die verplichting zal maandelijks geverifieerd worden.

b) Ingeval het opeisbaar passief van de Nationale Maatschappij voor Krediet aan de Nijverheid, zoals het hierna wordt bepaald, vermindert t.o.v. het bedrag op 31 maart 1981, handhaaft deze instelling tussen haar bovengenoemde tegoeden in overheidspapier en overheidsfondsen en haar opeisbaar passief een verhouding die ten minste gelijk is aan de verhouding tussen haar hieronder bepaald referentiebedrag, enerzijds, en haar opeisbaar passief op 31 maart 1981, anderzijds.

Artikel 2 :

Voor de toepassing van artikel 1 dient te worden verstaan onder :

a) Belgisch overheidspapier en Belgische overheidsfondsen in Belgische franken uitgegeven of gewaarborgd door de Staat, de provincies of de gemeenten : de tegoeden berekend zoals aangeduid in bijlage I;

b) referentiebedrag : het gemiddelde dagelijkse bedrag, berekend op basis van kalenderdagen, van de certificaten van de Schatkist en van het Rentenfonds gedurende de periode gaande van 13 tot en met 26 maart 1981, vermeerderd met het bedrag op 31 december 1980 van het andere overheidspapier en de andere overheidsfondsen die beantwoorden aan de bepaling onder a) hiervoor;

c) opeisbaar passief : het bedrag van de verplichtingen in Belgische franken in de vorm van deposito's, obligaties, kasbons en kapitalisatiebons, met uitzondering van deposito's van Belgische banken, privé-spaarkassen en andere openbare kredietinstellingen.

Artikel 3 :

De bedragen die moeten worden gebruikt om te verifiëren of de bepalingen van artikel 1 werden in acht genomen zijn, voor het opeisbaar passief, de bedragen die betrekking hebben op de data die in kolom 1 van bijlage II zijn aangeduid en, voor het overheidspapier en de overheidsfondsen, de bedragen voor de periodes of de data die in kolommen 2 en 3 van bijlage II zijn aangeduid.

Artikel 4 :

a) Indien bij een verificatie, uitgevoerd op de wijze vastgesteld in artikel 3 en in bijlage II, blijkt dat de tegoeden in overheidspapier en overheidsfondsen van de Nationale Maatschappij voor Krediet aan de Nijverheid een tekort vertonen in vergelijking met de verplichting opgelegd in artikel 1, dan zal die instelling, voor een bedrag gelijk aan dat tekort, een keuze moeten maken tussen volgende verrichtingen :

— hetzij, in een speciale renteloze rekening bij de Nationale Bank van België, een monetaire reserve vormen;

— hetzij een bijzondere verkoop van dollars van de Verenigde Staten aan de Nationale Bank van België onder beding van wederinkoop (swapoperatie) uitvoeren; de verkoop zal plaatshebben tegen de officiële wisselkoers vastgesteld door de in verrekamer te Brussel vergaderende bankiers op de dag van die verkoop en de wederinkoop zal gebeuren tegen dezelfde koers, vermeerderd met een percentage dat door de Bank voor iedere periode zal bepaald worden en dat zij zal mededelen aan de Nationale Maatschappij voor Krediet aan de Nijverheid indien die instelling een tekort heeft voor die periode.

b) Bij de verificatie wordt geen rekening gehouden met een tekort dat fr. 30 miljoen niet overtreft.

Artikel 5 :

a) De reserve die eventueel dient te worden gevormd krachtens artikel 4 wordt gestort van de 20^e van de eerste maand die volgt op die berekeningsmaand tot en met de 19^e van de tweede maand, zelfs indien die reserveperiode geheel of ten dele buiten de door onderhavige aanbeveling beoogde periode valt. Wanneer de 20^e geen werkdag is, wordt het begin van de reserveperiode verschoven naar de eerstvolgende werkdag.

b) De bijzondere verkoop van dollars van de Verenigde Staten, die eventueel dient plaats te hebben krachtens artikel 4, wordt verricht, valuta 2 dagen, de 20^e van de eerste maand die volgt op de berekeningsmaand, terwijl de wederinkoop uitgevoerd wordt, valuta 2 dagen, de 20^e van de tweede maand, zelfs indien die twee data of de tweede datum buiten de door onderhavige aanbeveling beoogde

periode vallen. Wanneer de 20^e van de eerste maand geen werkdag is, wordt de verkoop verschoven naar de eerstvolgende werkdag.

Artikel 6 :

Behalve de in de vorige artikels beschreven maandelijkse verplichting, handhaaft de Nationale Maatschappij voor Krediet aan de Nijverheid bovendien een wekelijks gemiddeld bedrag aan certificaten van de Schatkist en van het Rentenfonds, zoals gedefinieerd in bijlage I, dat ten minste gelijk is aan het hierna bepaalde referentiebedrag. De naleving van die verplichting zal wekelijks geverifieerd worden.

Artikel 7 :

Voor de toepassing van artikel 6 dient te worden verstaan onder referentiebedrag : het gemiddelde dagelijkse bedrag, berekend op basis van kalenderdagen, van de certificaten van de Schatkist en van het Rentenfonds gedurende de periode gaande van 13 tot en met 26 maart 1981, verminderd met een franchise van 15 pct.

Artikel 8 :

De bedragen die moeten worden gebruikt om te verifiëren of de bepalingen van artikel 6 werden in acht genomen zijn de bedragen voor de periodes die in bijlage III zijn aangeduid.

Artikel 9 :

a) Indien bij een verificatie, uitgevoerd op de wijze vastgesteld in artikel 8 en in bijlage III, blijkt dat de tegoeden in certificaten van de Schatkist en het Rentenfonds van de Nationale Maatschappij voor Krediet aan de Nijverheid een tekort vertonen in vergelijking met de verplichting opgelegd in artikel 6, dan dient die instelling, ten belope van dit tekort, een keuze te maken tussen de twee in artikel 4, a) bepaalde verrichtingen.

b) Bij de verificatie wordt geen rekening gehouden met een tekort dat fr. 5 miljoen niet overtreft.

Artikel 10 :

a) De monetaire reserve die eventueel dient gevormd te worden krachtens artikel 9, wordt gestort van de 8^e dag tot en met de 14^e dag die volgen op de laatste dag van de berekeningsweek, zelfs indien die monetaire reserveperiode geheel of ten dele buiten de door onderhavige aanbeveling beoogde periode valt. Wanneer de bovengenoemde 8^e dag geen werkdag is, wordt het begin van de reserveperiode verschoven naar de eerstvolgende werkdag.

b) De bijzondere verkoop van dollars van de Verenigde Staten, die eventueel dient te geschieden krachtens artikel 9, wordt uitgevoerd, valuta 2 dagen, de 8^e dag die volgt op de laatste dag van de berekeningsweek, terwijl de wederinkoop wordt uitgevoerd, valuta 2 dagen, de 15^e dag, zelfs indien die twee data of de tweede datum buiten de door onderhavige aanbeveling beoogde periode vallen. Wanneer de bovengenoemde 8^e dag geen werkdag is, wordt de verkoop verschoven naar de eerstvolgende werkdag.

Artikel 11 :

Indien het bedrag van de overheidsportefeuille, waarvan sprake in artikel 1 en artikel 6, aangehouden tijdens verificatieperiodes die betrekking hebben op een zelfde kalendermaand, aanleiding geeft tot in artikel 4, a) bepaalde verrichtingen zowel krachtens artikel 4 als krachtens artikel 9, dan mogen de krachtens artikel 9 uitgevoerde verrichtingen (voor een week uitgevoerde verrichtingen) telkens ten belope van 7/31 in mindering worden gebracht van de verrichting die dient uitgevoerd te worden krachtens artikel 4 (voor een maand uitgevoerde verrichting). Het bedrag van de voor een week uitgevoerde verrichtingen dat aldus in mindering mag worden gebracht, is ten hoogste gelijk aan het bedrag van de voor de maand uit te voeren verrichting.

Indien een wekelijkse verificatieperiode (cf. bijlage III) ten dele samenvalt met twee opeenvolgende maandelijks verificatieperiodes, dan wordt de verrichting die eventueel plaatsheeft ten gevolge van de verificatie die betrekking heeft op die week, proportioneel gespreid over de twee maandelijks periodes (zie bijlage IV).

Artikel 12 :

a) De Nationale Maatschappij voor Krediet aan de Nijverheid moet aan de Nationale Bank van België, uiterlijk op 15 april 1981, het bedrag mededelen van de schatkistcertificaten en van de certificaten van het Rentenfonds zoals het gedefinieerd is in bijlage I, en dit voor elke dag van de periode gaande van 13 tot 26 maart 1981.

b) Uiterlijk drie werkdagen vóór elk van de in artikel 10 aangeduide data, waarop een in artikel 4, a) bepaalde verrichting eventueel dient uitgevoerd te worden voor een week, deelt de Nationale Maatschappij voor Krediet aan de Nijverheid aan de Nationale Bank van België de gegevens mede waarvan sprake in bijlage III.

c) Uiterlijk drie werkdagen vóór elk van de in artikel 5 aangeduide data, waarop een in artikel 4, a) bepaalde verrichting eventueel dient uitgevoerd te worden voor een maand, deelt de Nationale Maatschappij voor Krediet aan de Nijverheid aan de Nationale Bank van België de gegevens mede waarvan sprake in bijlage II; het opeisbaar passief (kolom 1) moet slechts medegedeeld worden indien het verminderd is t.o.v. 31 maart 1981; in dit laatste geval dient de stand van het opeisbaar passief op laatstgenoemde datum ook medegedeeld te worden.

HOOFDSTUK II. — Aanvullende beleggingen in overheidspapier en overheidsfondsen op grond van het verloop van de kortlopende kredieten aan de bedrijven en particulieren.

Artikel 13 :

De tegoeden van de Nationale Maatschappij voor Krediet aan de Nijverheid in Belgisch overheidspapier en Belgische overheidsfondsen in Belgische franken uitgegeven of gewaarborgd door de Staat, de provincies of de gemeenten, moeten ten opzichte van de minimumportefeuille, die krachtens artikel 1 dient te worden aangehouden, een overschot vertonen dat minstens gelijk is aan de toename sinds 31 maart 1981 van de kortlopende kredieten van die instelling aan de bedrijven en de particulieren, vermenigvuldigd met de referentievoëfficiënt, zoals hieronder gedefinieerd.

De naleving van die verplichting zal maandelijks geverifieerd worden.

Indien de aangroei van de kredieten sinds 31 maart 1981 fr. 30 miljoen gemiddeld per maand niet overschrijdt, dan valt de Nationale Maatschappij voor Krediet aan de Nijverheid niet onder bovengenoemde verplichting.

Artikel 14 :

Voor de toepassing van artikel 13 dient te worden verstaan onder :

a) Belgisch overheidspapier en Belgische overheidsfondsen in Belgische franken uitgegeven of gewaarborgd door de Staat, de provincies of de gemeenten : de tegoeden berekend zoals aangeduid in bijlage I;

b) kortlopende kredieten aan bedrijven en particulieren : zoals ze bepaald zijn in bijlage V;

c) referentievoëfficiënt : de verhouding tussen, enerzijds, het gemiddelde van de bedragen aan het einde van de vier kwartalen van 1978 van de tegoeden in Belgisch overheidspapier en Belgische overheidsfondsen in Belgische franken waarvan sprake in a) hierboven en, anderzijds, het gemiddelde van de bedragen aan de vier kwartaaleinden van 1978 van de kortlopende kredieten aan bedrijven en particulieren waarvan sprake in b) hierboven. Wanneer de aldus berekende verhouding een waarde aanneemt die groter is dan 1, dan wordt de referentievoëfficiënt gelijkgesteld aan 1.

Artikel 15 :

De Nationale Maatschappij voor Krediet aan de Nijverheid is niet onderworpen aan de verplichting opgelegd door artikel 13 indien de verhouding tussen, enerzijds, het gezamenlijke bedrag van haar tegoeden in Belgisch overheidspapier

en Belgische overheidsfondsen in Belgische franken en, anderzijds, het totale bedrag van haar kortlopende kredieten aan de bedrijven en de particulieren minstens even groot is als de verhouding waarvan sprake in artikel 14, c).

Artikel 16 :

De bedragen die moeten worden gebruikt om te verifiëren of de Nationale Maatschappij voor Krediet aan de Nijverheid de bepalingen van artikel 13 heeft in acht genomen of ervan vrijgesteld is krachtens artikel 15 zijn, voor de kortlopende kredieten aan de bedrijven en particulieren, de bedragen voor de data die in kolom 1 van bijlage VI zijn aangeduid en, voor het Belgisch overheidspapier en de Belgische overheidsfondsen, de bedragen die betrekking hebben op de periodes en data die in kolommen 2 en 3 van bijlage VI zijn aangeduid.

Artikel 17 :

Indien bij een verificatie, uitgevoerd op de wijze vastgesteld in artikel 16 en bijlage VI, blijkt dat de tegoeden in overheidspapier en overheidsfondsen van de Nationale Maatschappij voor Krediet aan de Nijverheid een tekort vertonen in vergelijking met de verplichtingen opgelegd in artikel 13, zonder dat die instelling zich op artikel 15 kan beroepen, dan wordt dit tekort gevoegd bij het tekort — dat eventueel nul is — t.o.v. de verplichting opgelegd in artikel 1. De bepalingen van artikelen 4 en 5 zijn van toepassing op het aldus berekende totale tekort.

Artikel 18 :

a) De Nationale Maatschappij voor Krediet aan de Nijverheid deelt aan de Nationale Bank van België, uiterlijk op 30 april 1981, de gegevens mede betreffende de bedragen van de kortlopende kredieten aan de bedrijven en particulieren per einde maart 1981. Deze mededeling zal de vorm aannemen van bijlage V.

b) Uiterlijk drie werkdagen vóór ieder van de data vermeld in artikel 5, waarop eventueel een verrichting voor een maand moet uitgevoerd worden krachtens artikel 4, a), deelt de Nationale Maatschappij voor Krediet aan de Nijverheid de gegevens mee waarvan sprake in bijlage VI aan de Nationale Bank van België.

HOOFDSTUK III. — Diverse bepalingen.

Artikel 19 :

De onderhavige aanbeveling geldt voor de periode tot 30 juni 1981.

**Bedragen van de tegoeden in Belgisch overheidspapier
en Belgische overheidsfondsen in Belgische franken uitgegeven of gewaarborgd
door de Staat, de provincies of de gemeenten**

[Artikel 2, a), artikel 6 en artikel 14, a)]

a) *Schatkistcertificaten en certificaten van het Rentenfonds :*

Schatkist- en Rentenfondscertificaten voor ten hoogste één jaar

verminderd met het bedrag van de certificaten die de Nationale Maatschappij voor Krediet aan de Nijverheid, in het kader van mobilisatieverrichtingen, overgenomen heeft van andere instellingen, en waarvoor deze instellingen de verbintenis hebben aangegaan deze op een bedongen vervaldag terug te kopen

vermeerderd met het bedrag van de certificaten die de Nationale Maatschappij voor Krediet aan de Nijverheid gecedeerd heeft aan andere instellingen, en waarvoor ze de verbintenis heeft aangegaan deze op een bedongen vervaldag terug te kopen

b) *Ander overheidspapier en andere overheidsfondsen :*

Het bedrag van de Belgische overheidsfondsen in Belgische franken uitgegeven of gewaarborgd door de Staat, de provincies of de gemeenten, die deel uitmaken van de portefeuille « Overheidsfondsen en participaties »

vermeerderd met het bedrag van de voorlopige beleggingen in overheidspapier, ander dan schatkistcertificaten en certificaten van het Rentenfonds, en in overheidsfondsen

BIJLAGE II

Bedragen die zullen worden gebruikt voor de maandelijkse verificaties

(Artikel 3)

	Opeisbaar passief (kolom 1)	Certificaten van de Schatkist en van het Rentenfonds (gemiddeld dagelijks bedrag) (a) (kolom 2)	Ander over- heidspapier en overheidstondsen (kolom 3)
1 ^e verificatie	30 april 1981	1 tot en met 30 april 1981	30 april 1981
2 ^e verificatie	31 mei 1981	1 tot en met 31 mei 1981	31 mei 1981
3 ^e verificatie	30 juni 1981	1 tot en met 30 juni 1981	30 juni 1981

(a) Het gemiddelde dagelijkse bedrag wordt berekend op basis van kalenderdagen; het bedrag van een niet-werkdag wordt geacht het bedrag te zijn van de laatste voorafgaande werkdag.

Bedragen die zullen worden gebruikt voor de wekelijkse verificaties

(Artikel 8)

Certificaten van de Schatkist en van het Rentenfonds
(gemiddeld dagelijks bedrag) (a)

1° verificatie	van 6 april 1981 tot en met 12 april 1981
2° verificatie	van 13 april 1981 tot en met 19 april 1981
3° verificatie	van 20 april 1981 tot en met 26 april 1981
4° verificatie	van 27 april 1981 tot en met 3 mei 1981
5° verificatie	van 4 mei 1981 tot en met 10 mei 1981
6° verificatie	van 11 mei 1981 tot en met 17 mei 1981
7° verificatie	van 18 mei 1981 tot en met 24 mei 1981
8° verificatie	van 25 mei 1981 tot en met 31 mei 1981
9° verificatie	van 1 juni 1981 tot en met 7 juni 1981
10° verificatie	van 8 juni 1981 tot en met 14 juni 1981
11° verificatie	van 15 juni 1981 tot en met 21 juni 1981
12° verificatie	van 22 juni 1981 tot en met 28 juni 1981

(a) Het gemiddelde dagelijkse bedrag wordt berekend op basis van kalenderdagen; het bedrag van een niet-werkdag wordt geacht het bedrag te zijn van de laatste voorafgaande werkdag.

BIJLAGE IV

Voorbeeld van verrekening van een voor een maand uit te voeren verrichting met voor een week uit te voeren verrichtingen

(Artikel 11)

Wekelijkse verplichting (art. 6 en 9)		Maandelijks verplichting (art. 1 en 4)	
Wekelijkse verificatieperiodes	Uit te voeren verrichting (Miljoenen franken)	Maandelijks verificatieperiodes	Uit te voeren verrichting (Miljoenen franken)
6 april tot en met 12 april	0	1 tot en met 30 april	200
13 april tot en met 19 april	62 ⁽¹⁾		
20 april tot en met 26 april	0		
27 april tot en met 3 mei	217 ⁽²⁾		
4 mei tot en met 10 mei	0	1 tot en met 31 mei	31
11 mei tot en met 17 mei	93 ⁽³⁾		
18 mei tot en met 24 mei	0		
25 mei tot en met 31 mei	0		

Verrekening maand april :

Maandelijks verificatie	200
Verificatie 13 - 19 april = $62 \times \frac{7}{31}$	- 14
Verificatie 27 april - 3 mei = $217 \times \frac{4}{31}$	- 28
(voor 4 dagen in april)	
Nog op 20 mei 1981 uit te voeren verrichting voor één maand (artikel 5 en artikel 11)	158

Verrekening maand mei :

Maandelijks verificatie	31
Verificatie 27 april - 3 mei = $217 \times \frac{3}{31}$	- 21
(voor 3 dagen in mei)	
Verificatie 11 mei - 17 mei = $93 \times \frac{7}{31}$	- 21
Nog op 22 juni 1981 uit te voeren verrichting voor één maand (artikel 5 en artikel 11) ⁽⁴⁾	0

⁽¹⁾ Verrichting van fr. 62 miljoen op 27 april uit te voeren voor één week (art. 10).

⁽²⁾ Verrichting van fr. 217 miljoen op 11 mei uit te voeren voor één week (art. 10).

⁽³⁾ Verrichting van fr. 93 miljoen op 25 mei uit te voeren voor één week (art. 10).

⁽⁴⁾ Vermits 20 juni geen werkdag is, dient de verrichting pas op de eerstvolgende werkdag, d.i. 22 juni, uitgevoerd te worden.

**Bepaling van de in aanmerking genomen kortlopende kredieten
aan bedrijven en particulieren**

[Artikel 14, b)]

Het gaat om de uitstaande opgenomen bedragen van de kortlopende kredieten die bij hun oorsprong door de Nationale Maatschappij voor Krediet aan de Nijverheid werden verleend, en die vervat zijn in een van de volgende rubrieken van de bijlage « Ontleding van de uitstaande kredieten per einde maand » bij de boekhoudkundige staat van de Nationale Maatschappij voor Krediet aan de Nijverheid ⁽¹⁾ :

Handelskredieten

Niet revolving CC
Niet revolving Fin. Mat. AC + FM
Niet bevestigde straight loans SL
Revolving VT, CCR, CCH en SL
Revolving CCT - Kaskredieten
Revolving CCT - Herdisconto cliënten-leveranciers
CCT - « straight loans »

Gewone kredieten

Persoonlijke leningen en leningen aan het personeel, met uitzondering van de hypothecaire kredieten

⁽¹⁾ Deze bedragen dienen in elk geval het uitstaande opgenomen bedrag van alle door de Nationale Maatschappij voor Krediet aan de Nijverheid bij de oorsprong toegestane « warrants op suiker » te bevatten, welke ook de financieringsmodaliteiten en de boekingswijze ervan zijn.

BIJLAGE VI

Bedragen die zullen worden gebruikt voor de maandelijkse verificaties in verband met aanvullende beleggingen

(Artikel 16)

	Kortlopende kredieten aan bedrijven en particulieren (kolom 1)	Certificaten van de Schatkist en van het Rentenfonds (gemiddeld dagelijks bedrag) (a) (kolom 2)	Ander overheidspapier en overheidsfondsen (kolom 3)
1° verificatie	30 april 1981	1 tot en met 31 mei 1981	31 mei 1981
2° verificatie	31 mei 1981	1 tot en met 30 juni 1981	30 juni 1981

(a) Het gemiddelde dagelijkse bedrag wordt berekend op basis van kalenderdagen; het bedrag van een niet-werkdag wordt geacht het bedrag te zijn van de laatste voorafgaande werkdag.

AANBEVELING VAN 9 APRIL 1981 TOT DE NATIONALE KAS VOOR BE-ROEPSKREDIET.

Gelet op de artikelen 1, 2 en 3 van de wet van 28 december 1973 betreffende de budgettaire voorstellen 1973-1974;

Overwegende dat :

1) De balans van het lopend verkeer van de Belgisch-Luxemburgse Economische Unie met het buitenland thans een aanzienlijk tekort vertoont. De maatregelen die deze onevenwichtigheid zouden kunnen verhelpen zijn niet van monetaire aard.

2) Het daarentegen de taak is van het geldbeleid ervoor te zorgen dat er zich bij het moeilijke, uit het lopend tekort voortvloeiende financieringsprobleem geen ander komt voegen, dat toe te schrijven is aan kapitaalafvloeiingen. Dergelijke afvloeiingen zouden onvermijdelijk worden indien de kapitalen in België minder rente zouden opleveren dan in andere landen. De rentepolitiek van de Bank kon dit dwingend gegeven niet over het hoofd zien.

3) Kapitalen uit een land kunnen wegvloeien, niet enkel uit rendementsoverwegingen, maar ook om speculatiemotieven. Dat is wat zich de laatste dagen van maart 1981 in België op grote schaal heeft voorgedaan.

4) Zeer omvangrijke kapitaalafvloeiingen een zeker corrigerend effect hebben door het feit dat ze de geldmarkt droogleggen, wat supplementaire afvloeiingen kan belemmeren. Dit autocorrigerend mechanisme zou evenwel buiten werking worden gesteld indien de financiële instellingen hun kaspositie zouden stijven door de inning van overheidspapier en overheidsfondsen, waarbij zij de Schatkist zouden verplichten de op die manier verloren financieringsmiddelen te vervangen door een beroep te doen op de Bank die er aldus zou toe genoopt worden de door de kapitaalafvloeiingen veroorzaakte vernietiging van liquiditeiten zonder beperking te compenseren.

5) Ten einde een dergelijke compensatie en de uit nieuwe kapitaalafvloeiingen voortspruitende risico's te vermijden, het belangrijk is dat de financiële instellingen hun portefeuille overheidspapier en -fondsen op het vroegere niveau handhaven, behalve indien hun opeisbare passief afneemt, en dat zij, in dit laatste geval, de verhouding tussen de bovengenoemde portefeuille en het bovengenoemde passief behouden. De bepalingen van hoofdstuk I van deze aanbeveling hebben de verwezenlijking van die doelstelling op het oog.

6) De kapitaalafvloeiingen op de gereguleerde markt eveneens omvangrijker zouden kunnen worden indien ze gemakkelijk zouden kunnen gefinancierd worden door een beroep op, in het bijzonder, kortlopende kredieten. Dat is de reden waarom het belangrijk is dat de verhouding tussen, enerzijds, de kredieten van die aard toegestaan door de financiële instellingen aan de bedrijven en particulieren en, anderzijds, het overheidspapier en de overheidsfondsen verkregen

door die instellingen, niet uitstijgt boven een peil dat als normaal kan worden beschouwd. De bepalingen van hoofdstuk II van deze aanbeveling hebben de verwezenlijking van deze tweede doelstelling op het oog.

Met instemming van de Minister van Financiën,

Na raadpleging van de openbare kredietinstellingen,

verstrekt de Nationale Bank van België aan de Nationale Kas voor Beroepskrediet de volgende aanbeveling :

HOOFDSTUK I. — Handhaving van een minimumportefeuille overheidspapier en -fondsen.

Artikel 1 :

a) De Nationale Kas voor Beroepskrediet handhaaft een gezamenlijk bedrag aan tegoeden in Belgisch overheidspapier en Belgische overheidsfondsen in Belgische franken uitgegeven of gewaarborgd door de Staat, de provincies of de gemeenten, dat ten minste gelijk is aan het hieronder bepaald referentiebedrag. De naleving van die verplichting zal maandelijks geverifieerd worden.

b) Ingeval het opeisbaar passief van de Nationale Kas voor Beroepskrediet, zoals het hierna wordt bepaald, vermindert t.o.v. het bedrag op 31 maart 1981, handhaaft deze instelling tussen haar bovengenoemde tegoeden in overheidspapier en overheidsfondsen en haar opeisbaar passief een verhouding die ten minste gelijk is aan de verhouding tussen haar hieronder bepaald referentiebedrag, enerzijds, en haar opeisbaar passief op 31 maart 1981, anderzijds.

Artikel 2 :

Voor de toepassing van artikel 1 dient te worden verstaan onder :

a) Belgisch overheidspapier en Belgische overheidsfondsen in Belgische franken uitgegeven of gewaarborgd door de Staat, de provincies of de gemeenten : de tegoeden zoals aangeduid in bijlage I;

b) referentiebedrag : het gemiddelde dagelijkse bedrag, berekend op basis van kalenderdagen, van de certificaten van de Schatkist en van het Rentenfonds gedurende de periode gaande van 13 tot en met 26 maart 1981, vermeerderd met het bedrag op 31 december 1980 van het andere overheidspapier en de andere overheidsfondsen die beantwoorden aan de bepaling onder a) hiervoor;

c) opeisbaar passief : het bedrag van de verplichtingen in Belgische franken in de vorm van deposito's, obligaties, kasbons en kapitalisatiebons met uitzondering van deposito's van Belgische banken, privé-spaarkassen en andere openbare kredietinstellingen.

Artikel 3 :

De bedragen die moeten worden gebruikt om te verifiëren of de bepalingen van artikel 1 werden in acht genomen zijn, voor het opeisbaar passief, de bedragen die betrekking hebben op de data die in kolom 1 van bijlage II zijn aangeduid en, voor het overheidspapier en de overheidsfondsen, de bedragen voor de periodes of de data die in kolommen 2 en 3 van bijlage II zijn aangeduid.

Artikel 4 :

a) Indien bij een verificatie, uitgevoerd op de wijze vastgesteld in artikel 3 en in bijlage II, blijkt dat de tegoeden in overheidspapier en overheidsfondsen van de Nationale Kas voor Beroepskrediet een tekort vertonen in vergelijking met de verplichting opgelegd in artikel 1, dan zal die instelling, voor een bedrag gelijk aan dat tekort, een keuze moeten maken tussen volgende verrichtingen :

— hetzij, in een speciale renteloze rekening bij de Nationale Bank van België, een monetaire reserve vormen;

— hetzij een bijzondere verkoop van dollars van de Verenigde Staten aan de Nationale Bank van België onder beding van wederinkoop (swapoperatie) uitvoeren; de verkoop zal plaatshebben tegen de officiële wisselkoers vastgesteld door de in verrekamer te Brussel vergaderende bankiers op de dag van die verkoop en de wederinkoop zal gebeuren tegen dezelfde koers, vermeerderd met een percentage dat door de Bank voor iedere periode zal bepaald worden en dat zij zal mededelen aan de Nationale Kas voor Beroepskrediet indien die instelling een tekort heeft voor die periode.

b) Bij de verificatie wordt geen rekening gehouden met een tekort dat fr. 30 miljoen niet overtreft.

Artikel 5 :

a) De reserve die eventueel dient te worden gevormd krachtens artikel 4 wordt gestort van de 20^e van de eerste maand die volgt op die berekeningsmaand tot en met de 19^e van de tweede maand, zelfs indien die reserveperiode geheel of ten dele buiten de door onderhavige aanbeveling beoogde periode valt. Wanneer de 20^e geen werkdag is, wordt het begin van de reserveperiode verschoven naar de eerstvolgende werkdag.

b) De bijzondere verkoop van dollars van de Verenigde Staten, die eventueel dient plaats te hebben krachtens artikel 4, wordt verricht, valuta 2 dagen, de 20^e van de eerste maand die volgt op de berekeningsmaand, terwijl de wederinkoop uitgevoerd wordt, valuta 2 dagen, de 20^e van de tweede maand, zelfs indien die twee data of de tweede datum buiten de door onderhavige aanbeveling beoogde periode vallen. Wanneer de 20^e van de eerste maand geen werkdag is, wordt de verkoop verschoven naar de eerstvolgende werkdag.

Artikel 6 :

Behalve de in de vorige artikels beschreven maandelijksse verplichting, handhaaft de Nationale Kas voor Beroepskrediet bovendien een wekelijks gemiddeld bedrag aan certificaten van de Schatkist en van het Rentenfonds, zoals gedefinieerd in bijlage I, dat ten minste gelijk is aan het hierna bepaalde referentiebedrag. De naleving van die verplichting zal wekelijks geverifieerd worden.

Artikel 7 :

Voor de toepassing van artikel 6 dient te worden verstaan onder referentiebedrag : het gemiddelde dagelijkse bedrag, berekend op basis van kalenderdagen, van de certificaten van de Schatkist en van het Rentenfonds gedurende de periode gaande van 13 tot en met 26 maart 1981, verminderd met een franchise van 15 pct.

Artikel 8 :

De bedragen die moeten worden gebruikt om te verifiëren of de bepalingen van artikel 6 werden in acht genomen zijn de bedragen voor de periodes die in bijlage III zijn aangeduid.

Artikel 9 :

a) Indien bij een verificatie, uitgevoerd op de wijze vastgesteld in artikel 8 en in bijlage III, blijkt dat de tegoeden in certificaten van de Schatkist en het Rentenfonds van de Nationale Kas voor Beroepskrediet een tekort vertonen in vergelijking met de verplichting opgelegd in artikel 6, dan dient die instelling, ten belope van dit tekort, een keuze te maken tussen de twee in artikel 4, a) bepaalde verrichtingen.

b) Bij de verificatie wordt geen rekening gehouden met een tekort dat fr. 5 miljoen niet overtreft.

Artikel 10 :

a) De monetaire reserve die eventueel dient gevormd te worden krachtens artikel 9, wordt gestort van de 8^e dag tot en met de 14^e dag die volgen op de laatste dag van de berekeningsweek, zelfs indien die monetaire reserveperiode geheel of ten dele buiten de door onderhavige aanbeveling beoogde periode valt. Wanneer de bovengenoemde 8^e dag geen werkdag is, wordt het begin van de reserveperiode verschoven naar de eerstvolgende werkdag.

b) De bijzondere verkoop van dollars van de Verenigde Staten, die eventueel dient te geschieden krachtens artikel 9, wordt uitgevoerd, valuta 2 dagen, de 8^e dag die volgt op de laatste dag van de berekeningsweek, terwijl de wederinkoop wordt uitgevoerd, valuta 2 dagen, de 15^e dag, zelfs indien die twee data of de tweede datum buiten de door onderhavige aanbeveling beoogde periode vallen. Wanneer de bovengenoemde 8^e dag geen werkdag is, wordt de verkoop verschoven naar de eerstvolgende werkdag.

Artikel 11 :

Indien het bedrag van de overheidsportefeuille, waarvan sprake in artikel 1 en artikel 6, aangehouden tijdens verificatieperiodes die betrekking hebben op een zelfde kalendermaand, aanleiding geeft tot in artikel 4, a) bepaalde verrichtingen zowel krachtens artikel 4 als krachtens artikel 9, dan mogen de krachtens artikel 9 uitgevoerde verrichtingen (voor een week uitgevoerde verrichtingen) telkens ten belope van 7/31 in mindering worden gebracht van de verrichting die dient uitgevoerd te worden krachtens artikel 4 (voor een maand uitgevoerde verrichting). Het bedrag van de voor een week uitgevoerde verrichtingen dat aldus in mindering mag worden gebracht, is ten hoogste gelijk aan het bedrag van de voor de maand uit te voeren verrichting.

Indien een wekelijkse verificatieperiode (cf. bijlage III) ten dele samenvalt met twee opeenvolgende maandelijks verificatieperiodes, dan wordt de verrichting die eventueel plaatsheeft ten gevolge van de verificatie die betrekking heeft op die week, proportioneel gespreid over de twee maandelijks periodes (zie bijlage IV).

Artikel 12 :

a) De Nationale Kas voor Beroepskrediet moet aan de Nationale Bank van België, uiterlijk op 15 april 1981, het bedrag mededelen van de schatkistcertificaten en van de certificaten van het Rentenfonds zoals het gedefinieerd is in bijlage I, en dit voor elke dag van de periode gaande van 13 tot 26 maart 1981.

b) Uiterlijk drie werkdagen vóór elk van de in artikel 10 aangeduide data, waarop een in artikel 4, a) bepaalde verrichting eventueel dient uitgevoerd te worden voor een week, deelt de Nationale Kas voor Beroepskrediet aan de Nationale Bank van België de gegevens mede waarvan sprake in bijlage III.

c) Uiterlijk drie werkdagen vóór elk van de in artikel 5 aangeduide data, waarop een in artikel 4, a) bepaalde verrichting eventueel dient uitgevoerd te worden voor een maand, deelt de Nationale Kas voor Beroepskrediet aan de Nationale Bank van België de gegevens mede waarvan sprake in bijlage II; het opeisbaar passief (kolom 1) moet slechts medegedeeld worden indien het verminderd is t.o.v. 31 maart 1981; in dit laatste geval dient de stand van het opeisbaar passief op laatstgenoemde datum ook medegedeeld te worden.

HOOFDSTUK II. — Aanvullende beleggingen in overheidspapier en overheidsfondsen op grond van het verloop van de kortlopende kredieten aan de bedrijven en particulieren.

Artikel 13 :

De tegoeden van de Nationale Kas voor Beroepskrediet in Belgisch overheidspapier en Belgische overheidsfondsen in Belgische franken uitgegeven of gewaarborgd door de Staat, de provincies of de gemeenten, moeten ten opzichte van de minimumportefeuille, die krachtens artikel 1 dient te worden aangehouden, een overschot vertonen dat minstens gelijk is aan de toename sinds 31 maart 1981 van de kortlopende kredieten van die instelling aan de bedrijven en de particulieren, vermenigvuldigd met de referentiecöefficient, zoals hieronder gedefinieerd.

De naleving van die verplichting zal maandelijks geverifieerd worden.

Indien de aangroei van de kredieten sinds 31 maart 1981 fr. 30 miljoen gemiddeld per maand niet overschrijdt, dan valt de Nationale Kas voor Beroepskrediet niet onder bovengenoemde verplichting.

Artikel 14 :

Voor de toepassing van artikel 13 dient te worden verstaan onder :

a) Belgisch overheidspapier en Belgische overheidsfondsen in Belgische franken uitgegeven of gewaarborgd door de Staat, de provincies of de gemeenten : de posten zoals gedefinieerd in bijlage I;

b) kortlopende kredieten aan bedrijven en particulieren : zoals ze bepaald zijn in bijlage V;

c) referentiecöefficient : de verhouding tussen, enerzijds, het gemiddelde van de bedragen aan het einde van de vier kwartalen van 1978 van de tegoeden in Belgisch overheidspapier en Belgische overheidsfondsen in Belgische franken waarvan sprake in a) hierboven en, anderzijds, het gemiddelde van de bedragen aan de vier kwartaaleinden van 1978 van de kortlopende kredieten aan bedrijven en particulieren waarvan sprake in b) hierboven. Wanneer de aldus berekende verhouding een waarde aanneemt die groter is dan 1, dan wordt de referentiecöefficient gelijkgesteld aan 1.

Artikel 15 :

De Nationale Kas voor Beroepskrediet is niet onderworpen aan de verplichting opgelegd door artikel 13 indien haar verhouding tussen, enerzijds, het gezamenlijke bedrag van haar tegoeden in Belgisch overheidspapier en Belgische over-

heidsfondsen in Belgische franken en, anderzijds, het totale bedrag van haar kortlopende kredieten aan de bedrijven en de particulieren minstens even groot is als de verhouding waarvan sprake in artikel 14, c).

Artikel 16 :

De bedragen die moeten worden gebruikt om te verifiëren of de Nationale Kas voor Beroepskrediet de bepalingen van artikel 13 heeft in acht genomen of ervan vrijgesteld is krachtens artikel 15 zijn, voor de kortlopende kredieten aan de bedrijven en particulieren, de bedragen voor de data die in kolom 1 van bijlage VI zijn aangeduid en, voor het Belgisch overheidspapier en de Belgische overheidsfondsen, de bedragen die betrekking hebben op de periodes en data die in kolommen 2 en 3 van bijlage VI zijn aangeduid.

Artikel 17 :

Indien bij een verificatie, uitgevoerd op de wijze vastgesteld in artikel 16 en bijlage VI, blijkt dat de tegoeden in overheidspapier en overheidsfondsen van de Nationale Kas voor Beroepskrediet een tekort vertonen in vergelijking met de verplichtingen opgelegd in artikel 13, zonder dat die instelling zich op artikel 15 kan beroepen, dan wordt dit tekort gevoegd bij het tekort — dat eventueel nul is — t.o.v. de verplichting opgelegd in artikel 1. De bepalingen van artikelen 4 en 5 zijn van toepassing op het aldus berekende totale tekort.

Artikel 18 :

a) De Nationale Kas voor Beroepskrediet deelt aan de Nationale Bank van België, uiterlijk op 30 april 1981, de gegevens mede betreffende de bedragen van de kortlopende kredieten aan de bedrijven en particulieren per einde maart 1981. Die mededeling zal de vorm aannemen van bijlage V.

b) Uiterlijk drie werkdagen vóór ieder van de data vermeld in artikel 5, waarop eventueel een verrichting voor een maand moet uitgevoerd worden krachtens artikel 4, a), deelt de Nationale Kas voor Beroepskrediet de gegevens mee waarvan sprake in bijlage VI aan de Nationale Bank van België.

HOOFDSTUK III. — Diverse bepalingen.

Artikel 19 :

De onderhavige aanbeveling geldt voor de periode tot 30 juni 1981.

**Bedragen van de tegoeden in Belgisch overheidspapier
en Belgische overheidsfondsen in Belgische franken uitgegeven of gewaarborgd
door de Staat, de provincies of de gemeenten ⁽¹⁾**

[Artikel 2, a), artikel 6 en artikel 14, a)]

a) *Schatkistcertificaten en certificaten van het Rentenfonds :*

Bedrag van dit papier opgetekend onder post 209 « Portefeuille overheidsfondsen »

verminderd met het bedrag van de certificaten die de Nationale Kas voor Beroepskrediet, in het kader van mobilisatieverrichtingen, overgenomen heeft van andere instellingen, en waarvoor deze instellingen de verbintenis hebben aangegaan deze op een bedongen vervaldag terug te kopen

vermeerderd met het bedrag van de certificaten die de Nationale Kas voor Beroepskrediet gecedeerd heeft aan andere instellingen, en waarvoor ze de verbintenis heeft aangegaan deze op een bedongen vervaldag terug te kopen

b) *Ander overheidspapier en andere overheidsfondsen :*

Bedrag van dit papier en die fondsen, opgetekend onder post 209 « Portefeuille overheidsfondsen »

vermeerderd met het overheidspapier en de overheidsfondsen opgetekend onder post 321 « Diverse beleggingen »

⁽¹⁾ De posten vermeld in deze bijlage verwijzen naar de driemaandelijke staat « Detail over de balansrekeningen per einde kwartaal ».

Bedragen die zullen worden gebruikt voor de maandelijkse verificaties

(Artikel 3)

	Opeisbaar passief (kolom 1)	Certificaten van de Schatkist en van het Rentenfonds (gemiddeld dagelijks bedrag) (a) (kolom 2)	Ander over- heidspapier en overheidslonden (kolom 3)
1 ^e verificatie	30 april 1981	1 tot en met 30 april 1981	30 april 1981
2 ^e verificatie	31 mei 1981	1 tot en met 31 mei 1981	31 mei 1981
3 ^e verificatie	30 juni 1981	1 tot en met 30 juni 1981	30 juni 1981

(a) Het gemiddelde dagelijkse bedrag wordt berekend op basis van kalenderdagen; het bedrag van een niet-werkdag wordt geacht het bedrag te zijn van de laatste voorafgaande werkdag.

Bedragen die zullen worden gebruikt voor de wekelijkse verificaties

(Artikel 8)

Certificaten van de Schatkist en van het Rentenfonds
(gemiddeld dagelijks bedrag) (a)

1° verificatie	van 6 april 1981 tot en met 12 april 1981
2° verificatie	van 13 april 1981 tot en met 19 april 1981
3° verificatie	van 20 april 1981 tot en met 26 april 1981
4° verificatie	van 27 april 1981 tot en met 3 mei 1981
5° verificatie	van 4 mei 1981 tot en met 10 mei 1981
6° verificatie	van 11 mei 1981 tot en met 17 mei 1981
7° verificatie	van 18 mei 1981 tot en met 24 mei 1981
8° verificatie	van 25 mei 1981 tot en met 31 mei 1981
9° verificatie	van 1 juni 1981 tot en met 7 juni 1981
10° verificatie	van 8 juni 1981 tot en met 14 juni 1981
11° verificatie	van 15 juni 1981 tot en met 21 juni 1981
12° verificatie	van 22 juni 1981 tot en met 28 juni 1981

(a) Het gemiddelde dagelijkse bedrag wordt berekend op basis van kalenderdagen; het bedrag van een niet-werkdag wordt geacht het bedrag te zijn van de laatste voorafgaande werkdag.

BIJLAGE IV

Voorbeeld van verrekening van een voor een maand uit te voeren verrichting met voor een week uit te voeren verrichtingen

(Artikel 11)

Wekelijkse verplichting (art. 6 en 9)		Maandelijks verplichting (art. 1 en 4)	
Wekelijkse verificatieperiodes	Uit te voeren verrichting (Miljoenen franken)	Maandelijks verificatieperiodes	Uit te voeren verrichting (Miljoenen franken)
6 april tot en met 12 april	0	1 tot en met 30 april	200
13 april tot en met 19 april	62 ⁽¹⁾		
20 april tot en met 26 april	0		
27 april tot en met 3 mei	217 ⁽²⁾	1 tot en met 31 mei	31
4 mei tot en met 10 mei	0		
11 mei tot en met 17 mei	93 ⁽³⁾		
18 mei tot en met 24 mei	0		
25 mei tot en met 31 mei	0		

Verrekening maand april :

Maandelijks verificatie	200
Verificatie 13 - 19 april = $62 \times \frac{7}{31}$	- 14
Verificatie 27 april - 3 mei = $217 \times \frac{4}{31}$	- 28
(voor 4 dagen in april)	
Nog op 20 mei 1981 uit te voeren verrichting voor één maand (artikel 5 en artikel 11)	158

Verrekening maand mei :

Maandelijks verificatie	31
Verificatie 27 april - 3 mei = $217 \times \frac{3}{31}$	- 21
(voor 3 dagen in mei)	
Verificatie 11 mei - 17 mei = $93 \times \frac{7}{31}$	- 21
Nog op 22 juni 1981 uit te voeren verrichting voor één maand (artikel 5 en artikel 11) ⁽⁴⁾	0

⁽¹⁾ Verrichting van fr. 62 miljoen op 27 april uit te voeren voor één week (art. 10).

⁽²⁾ Verrichting van fr. 217 miljoen op 11 mei uit te voeren voor één week (art. 10).

⁽³⁾ Verrichting van fr. 93 miljoen op 25 mei uit te voeren voor één week (art. 10).

⁽⁴⁾ Vermits 20 juni geen werkdag is, dient de verrichting pas op de eerstvolgende werkdag, d.i. 22 juni, uitgevoerd te worden.

**Bepaling van de in aanmerking genomen kortlopende kredieten
aan bedrijven en particulieren**

[Artikel 14, b)]

Het gaat om de uitstaande opgenomen bedragen van de kortlopende kredieten die bij hun oorsprong door de Nationale Kas voor Beroepskrediet en de erkende kredietverenigingen werden verleend, en die vervat zijn in de tabel « Uitstaand bedrag van de opgenomen kredieten bij de oorsprong door de N.K.B.K. en de erkende verenigingen toegestaan aan bedrijven en particulieren » die deel uitmaakt van de reeks gegevens die in aanmerking worden genomen voor de berekening van het herdiscontoplafond.

A. Door de Nationale Kas voor Beroepskrediet rechtstreeks verleende kredieten

	Omzetbaar op korte termijn
	<i>Te ontvangen waarden op korte termijn</i>
201	Debiteuren wegens accepten
202	Incassodienst
203.06	Ter inning aangeboden wissels
208	<i>Portefeuille wissels</i>
	<i>Debiteuren in rekening-courant</i>
210/18/20/22	Rekeningen-courant particulieren
26/28/603/13/23	Rekeningen-courant beheerd door kredietverenigingen
215/217	Discontokantoren
219	Kredieten voorafbetaling belastingen
227	Rekening-courant kredietverenigingen financiering ver-
224	koop op afbetaling
601	Kredietverenigingen gewone rekening-courant
610	Federale maatschappijen voor ambachtskrediet

Onder aftrek van :

- 705.01 Crediteuren voor ter inning aangeboden wissels
- Kredieten op korte termijn gemobiliseerd door de kredietverenigingen bij de N.K.B.K. (rubrieken 215, 217, 224, 601)

B. Door de kredietverenigingen verleende kredieten

- Portefeuille wissels
- Debiteuren in rekening-courant
- Beheerde rekeningen-courant
- Verkoop op afbetaling, financiering van klein beroepsmaterieel en kredieten voorafbetaling belastingen.

C. Eindtotaal = A + B

BIJLAGE VI

Bedragen die zullen worden gebruikt voor de maandelijkse verificaties in verband met aanvullende beleggingen

(Artikel 16)

	Kortlopende kredieten aan bedrijven en particulieren <i>(kolom 1)</i>	Certificaten van de Schatkist en van het Rentenfonds (gemiddeld dagelijks bedrag) (a) <i>(kolom 2)</i>	Ander overheidspapiër en overheidsfondsen <i>(kolom 3)</i>
1 ^o verificatie	30 april 1981	1 tot en met 31 mei 1981	31 mei 1981
2 ^o verificatie	31 mei 1981	1 tot en met 30 juni 1981	30 juni 1981

(a) Het gemiddelde dagelijkse bedrag wordt berekend op basis van kalenderdagen; het bedrag van een niet-werkdag wordt geacht het bedrag te zijn van de laatste voorafgaande werkdag.

AANBEVELING VAN 10 APRIL 1981 TOT HET NATIONAAL INSTITUUT VOOR LANDBOUWKREDIET

Gelet op de artikelen 1, 2 en 3 van de wet van 28 december 1973 betreffende de budgettaire voorstellen 1973-1974;

Overwegende dat :

1) De balans van het lopend verkeer van de Belgisch-Luxemburgse Economische Unie met het buitenland thans een aanzienlijk tekort vertoont. De maatregelen die deze onevenwichtigheid zouden kunnen verhelpen zijn niet van monetaire aard.

2) Het daarentegen de taak is van het geldbeleid ervoor te zorgen dat er zich bij het moeilijke, uit het lopend tekort voortvloeiende financieringsprobleem geen ander komt voegen, dat toe te schrijven is aan kapitaalafvloeiingen. Dergelijke afvloeiingen zouden onvermijdelijk worden indien de kapitalen in België minder rente zouden opleveren dan in andere landen. De rentepolitiek van de Bank kon dit dwingend gegeven niet over het hoofd zien.

3) Kapitalen uit een land kunnen wegvloeien, niet enkel uit rendementsoverwegingen, maar ook om speculatiemotieven. Dat is wat zich de laatste dagen van maart 1981 in België op grote schaal heeft voorgedaan.

4) Zeer omvangrijke kapitaalafvloeiingen een zeker corrigerend effect hebben door het feit dat ze de geldmarkt droogleggen, wat supplementaire afvloeiingen kan belemmeren. Dit autocorrigerend mechanisme zou evenwel buiten werking worden gesteld indien de financiële instellingen hun kaspositie zouden stijven door de inning van overheidspapier en overheidsfondsen, waarbij zij de Schatkist zouden verplichten de op die manier verloren financieringsmiddelen te vervangen door een beroep te doen op de Bank die er aldus zou toe genoopt worden de door de kapitaalafvloeiingen veroorzaakte vernietiging van liquiditeiten zonder beperking te compenseren.

5) Ten einde een dergelijke compensatie en de uit nieuwe kapitaalafvloeiingen voortspruitende risico's te vermijden, het belangrijk is dat de financiële instellingen hun portefeuille overheidspapier en -fondsen op het vroegere niveau handhaven, behalve indien hun opeisbare passief afneemt, en dat zij, in dit laatste geval, de verhouding tussen de bovengenoemde portefeuille en het bovengenoemde passief behouden. De bepalingen van hoofdstuk I van deze aanbeveling hebben de verwezenlijking van die doelstelling op het oog.

6) De kapitaalafvloeiingen op de gereguleerde markt eveneens omvangrijker zouden kunnen worden indien ze gemakkelijk zouden kunnen gefinancierd worden door een beroep op, in het bijzonder, kortlopende kredieten. Dat is de reden waarom het belangrijk is dat de verhouding tussen, enerzijds, de kredieten van die aard toegestaan door de financiële instellingen aan de bedrijven en particulieren en, anderzijds, het overheidspapier en de overheidsfondsen verkregen

door die instellingen, niet uitstijgt boven een peil dat als normaal kan worden beschouwd. De bepalingen van hoofdstuk II van deze aanbeveling hebben de verwezenlijking van deze tweede doelstelling op het oog.

Met instemming van de Minister van Financiën,

Na raadpleging van de openbare kredietinstellingen,

verstrekt de Nationale Bank van België aan het Nationaal Instituut voor Landbouwkrediet de volgende aanbeveling :

HOOFDSTUK I. — Handhaving van een minimumportefeuille overheidspapier en -fondsen.

Artikel 1 :

a) Het Nationaal Instituut voor Landbouwkrediet handhaaft een gezamenlijk bedrag aan tegoeden in Belgisch overheidspapier en Belgische overheidsfondsen in Belgische franken uitgegeven of gewaarborgd door de Staat, de provincies of de gemeenten, dat ten minste gelijk is aan het hieronder bepaald referentiebedrag. De naleving van die verplichting zal maandelijks geverifieerd worden.

b) Ingeval het opeisbaar passief van het Nationaal Instituut voor Landbouwkrediet, zoals het hierna wordt bepaald, vermindert t.o.v. het bedrag op 31 maart 1981, handhaaft deze instelling tussen haar bovengenoemde tegoeden in overheidspapier en overheidsfondsen en haar opeisbaar passief een verhouding die ten minste gelijk is aan de verhouding tussen haar hieronder bepaald referentiebedrag, enerzijds, en haar opeisbaar passief op 31 maart 1981, anderzijds.

Artikel 2 :

Voor de toepassing van artikel 1 dient te worden verstaan onder :

a) Belgisch overheidspapier en Belgische overheidsfondsen in Belgische franken uitgegeven of gewaarborgd door de Staat, de provincies of de gemeenten : de tegoeden zoals aangeduid in bijlage I;

b) referentiebedrag : het bedrag op 31 december 1980 van het overheidspapier en de overheidsfondsen die beantwoorden aan de bepaling onder a) hiervoor;

c) opeisbaar passief : het totaal bedrag van de verplichtingen in Belgische franken, in de vorm van deposito's tegenover natuurlijke en rechtspersonen (met uitzondering van de Belgische Dienst voor Bedrijfsleven en Landbouw, van Belgische banken, privé-spaarkassen en openbare kredietinstellingen) en tegenover de erkende kassen van het Instituut, en in de vorm van kasbons.

Artikel 3 :

De bedragen die moeten worden gebruikt om te verifiëren of de bepalingen van artikel 1 werden in acht genomen zijn, voor het opeisbaar passief, de bedragen die betrekking hebben op de data die in kolom 1 van bijlage II zijn aangeduid en, voor het overheidspapier en de overheidsfondsen, de bedragen voor de data die in kolom 2 van bijlage II zijn aangeduid.

Artikel 4 :

a) Indien bij een verificatie, uitgevoerd op de wijze vastgesteld in artikel 3 en in bijlage II, blijkt dat de tegoeden in overheidspapier en overheidsfondsen van het Nationaal Instituut voor Landbouwkrediet een tekort vertonen in vergelijking met de verplichting opgelegd in artikel 1, dan zal die instelling, voor een bedrag gelijk aan dat tekort, een keuze moeten maken tussen volgende verrichtingen :

— hetzij, in een speciale renteloze rekening bij de Nationale Bank van België, een monetaire reserve vormen;

— hetzij een bijzondere verkoop van dollars van de Verenigde Staten aan de Nationale Bank van België onder beding van wederinkoop (swapoperatie) uitvoeren; de verkoop zal plaatshebben tegen de officiële wisselkoers vastgesteld door de in verrekenkamer te Brussel vergaderende bankiers op de dag van die verkoop en de wederinkoop zal gebeuren tegen dezelfde koers, vermeerderd met een percentage dat door de Bank voor iedere periode zal bepaald worden en dat zij zal mededelen aan het Nationaal Instituut voor Landbouwkrediet indien die instelling een tekort heeft voor die periode.

b) Bij de verificatie wordt geen rekening gehouden met een tekort dat fr. 30 miljoen niet overtreft.

Artikel 5 :

a) De reserve die eventueel dient te worden gevormd krachtens artikel 4 wordt gestort van de 20^e van de eerste maand die volgt op die berekeningsmaand tot en met de 19^e van de tweede maand, zelfs indien die reserveperiode geheel of ten dele buiten de door onderhavige aanbeveling beoogde periode valt. Wanneer de 20^e geen werkdag is, wordt het begin van de reserveperiode verschoven naar de eerstvolgende werkdag.

b) De bijzondere verkoop van dollars van de Verenigde Staten, die eventueel dient plaats te hebben krachtens artikel 4, wordt verricht, valuta 2 dagen, de 20^e van de eerste maand die volgt op de berekeningsmaand, terwijl de wederinkoop uitgevoerd wordt, valuta 2 dagen, de 20^e van de tweede maand, zelfs indien die twee data of de tweede datum buiten de door onderhavige aanbeveling beoogde periode vallen. Wanneer de 20^e van de eerste maand geen werkdag is, wordt de verkoop verschoven naar de eerstvolgende werkdag.

Artikel 6 :

Uiterlijk drie werkdagen vóór elk van de in artikel 5 aangeduide data, waarop een in artikel 4, a) bepaalde verrichting eventueel dient uitgevoerd te worden, deelt het Nationaal Instituut voor Landbouwkrediet aan de Nationale Bank van België de gegevens mede waarvan sprake in bijlage II; het opeisbaar passief (kolom 1) moet slechts medegedeeld worden indien het verminderd is t.o.v. 31 maart 1981; in dit laatste geval dient de stand van het opeisbaar passief op laatstgenoemde datum ook medegedeeld te worden.

HOOFDSTUK II. — Aanvullende beleggingen in overheidspapier en overheidsfondsen op grond van het verloop van de kortlopende kredieten aan de bedrijven en particulieren.

Artikel 7 :

De tegoeden van het Nationaal Instituut voor Landbouwkrediet in Belgisch overheidspapier en Belgische overheidsfondsen in Belgische franken uitgegeven of gewaarborgd door de Staat, de provincies of de gemeenten, moeten ten opzichte van de minimumportefeuille, die krachtens artikel 1 dient te worden aangehouden, een overschot vertonen dat minstens gelijk is aan de toename sinds 31 maart 1981 van de kortlopende kredieten van die instelling aan de bedrijven en de particulieren, vermenigvuldigd met de referentiecöefficient, zoals hieronder gedefinieerd.

De naleving van die verplichting zal maandelijks geverifieerd worden.

Indien de aangroei van de kredieten sinds 31 maart 1981 fr. 30 miljoen gemiddeld per maand niet overschrijdt, dan valt het Nationaal Instituut voor Landbouwkrediet niet onder bovengenoemde verplichting.

Artikel 8 :

Voor de toepassing van artikel 7 dient te worden verstaan onder :

a) Belgisch overheidspapier en Belgische overheidsfondsen in Belgische franken uitgegeven of gewaarborgd door de Staat, de provincies of de gemeenten : de posten gedefinieerd zoals in bijlage I;

b) kortlopende kredieten aan de bedrijven en particulieren : zoals ze bepaald zijn in bijlage III;

c) referentiecöefficient : de verhouding tussen, enerzijds, het gemiddelde van de bedragen aan het einde van de vier kwartalen van 1978 van de tegoeden in Belgisch overheidspapier en Belgische overheidsfondsen in Belgische franken waarvan sprake in a) hierboven en, anderzijds, het gemiddelde van de bedragen aan de vier kwartaaleinden van 1978 van de kortlopende kredieten aan bedrijven en particulieren waarvan sprake in b) hierboven. Wanneer de aldus berekende verhouding een waarde aanneemt die groter is dan 1, dan wordt de referentiecöefficient gelijkgesteld aan 1.

Artikel 9 :

Het Nationaal Instituut voor Landbouwkrediet is niet onderworpen aan de verplichting opgelegd door artikel 7 indien haar verhouding tussen, enerzijds, het gezamenlijk bedrag van haar tegoeden in Belgisch overheidspapier en Belgische overheidsfondsen in Belgische franken en, anderzijds, het totale bedrag van haar kortlopende kredieten aan de bedrijven en de particulieren minstens even groot is als de verhouding waarvan sprake in artikel 8, c).

Artikel 10 :

De bedragen die moeten worden gebruikt om te verifiëren of het Nationaal Instituut voor Landbouwkrediet de bepalingen van artikel 7 heeft in acht genomen of ervan vrijgesteld is krachtens artikel 9 zijn, voor de kortlopende kredieten aan de bedrijven en particulieren, de bedragen voor de data die in kolom 1 van bijlage IV zijn aangeduid en, voor het Belgisch overheidspapier en de Belgische overheidsfondsen, de bedragen die betrekking hebben op de data die in kolom 2 van bijlage IV zijn aangeduid.

Artikel 11 :

Indien bij een verificatie, uitgevoerd op de wijze vastgesteld in artikel 10 en bijlage IV, blijkt dat de tegoeden in overheidspapier en overheidsfondsen van het Nationaal Instituut voor Landbouwkrediet een tekort vertonen in vergelijking met de verplichtingen opgelegd in artikel 7, zonder dat die instelling zich op artikel 9 kan beroepen, dan wordt dit tekort gevoegd bij het tekort — dat eventueel nul is — t.o.v. de verplichting opgelegd in artikel 1. De bepalingen van artikelen 4 en 5 zijn van toepassing op het aldus berekende totale tekort.

Artikel 12 :

a) Het Nationaal Instituut voor Landbouwkrediet deelt aan de Nationale Bank van België, uiterlijk op 30 april 1981, de gegevens mede betreffende de bedragen van de kortlopende kredieten aan de bedrijven en particulieren per einde maart 1981. Die mededeling zal de vorm aannemen van bijlage III.

b) Uiterlijk drie werkdagen vóór ieder van de data vermeld in artikel 5, waarop eventueel een verrichting moet uitgevoerd worden krachtens artikel 4, a), deelt het Nationaal Instituut voor Landbouwkrediet de gegevens mee waarvan sprake in bijlage IV aan de Nationale Bank van België.

HOOFDSTUK III. — Diverse bepalingen.

Artikel 13 :

De onderhavige aanbeveling geldt voor de periode tot 30 juni 1981.

**Bedragen van de tegoeden in Belgisch overheidspapier
en Belgische overheidsfondsen in Belgische franken uitgegeven of gewaarborgd
door de Staat, de provincies of de gemeenten**

[Artikel 2, a) en artikel 8, a)]

a) *Schatkistcertificaten en certificaten van het Rentenfonds :*

De nominale waarde van de certificaten uitgegeven door de Schatkist en het Rentenfonds voor ten hoogste één jaar

verminderd met het bedrag van de certificaten die het Nationaal Instituut voor Landbouwkrediet, in het kader van mobilisatieverrichtingen, overgenomen heeft van andere instellingen, en waarvoor deze instellingen de verbintenis hebben aangegaan deze op een bedongen vervaldag terug te kopen

vermeerderd met het bedrag van de certificaten die het Nationaal Instituut voor Landbouwkrediet gecedeerd heeft aan andere instellingen, en waarvoor het de verbintenis heeft aangegaan deze op een bedongen vervaldag terug te kopen

b) *Ander overheidspapier en overheidsfondsen :*

De nominale waarde van ander Belgisch overheidspapier en overheidsfondsen in Belgische franken uitgegeven of gewaarborgd door de Staat, de provincies of de gemeenten

Bedragen die zullen worden gebruikt voor de verificaties

(Artikel 3)

	Opeisbaar passief <i>(kolom 1)</i>	Overheidspapier en overheidsfondsen <i>(kolom 2)</i>
1 ^e verificatie	30 april 1981	30 april 1981
2 ^e verificatie	31 mei 1981	31 mei 1981
3 ^e verificatie	30 juni 1981	30 juni 1981

**Bepaling van de in aanmerking genomen kortlopende kredieten
aan bedrijven en particulieren**

[(Artikel 8, b)]

Het gaat om de uitstaande opgenomen bedragen van de kortlopende kredieten die bij hun oorsprong door het Nationaal Instituut voor Landbouwkrediet werden verleend, en die vervat zijn in kolom 8 « Kredieten aan bedrijven en particulieren - Kredieten op korte termijn » van de tabel « Uitstaand bedrag van de opgenomen kredieten bij de oorsprong door het N.I.L.K. en de erkende kassen toegestaan aan bedrijven en particulieren » die deel uitmaakt van de reeks gegevens die in aanmerking worden genomen voor de berekening van het herdiscontoplafond.

Benaming

Voorschotten op landbouw- en voedingsprodukten (Totaal)

Andere leningen en wissels (met inbegrip van de persoonlijke leningen en leningen op afbetaling)

Rekening-courant (Totaal)

Lanbokas en Scopeca : handelswissels en financieringen (Totaal)

BIJLAGE IV

Bedragen die zullen worden gebruikt voor de maandelijkse verificaties in verband met aanvullende beleggingen

(Artikel 10)

	Kortlopende kredieten aan bedrijven en particulieren <i>(kolom 1)</i>	Overheidspapier en overheidsfondsen <i>(kolom 2)</i>
1 ^e verificatie	30 april 1981	31 mei 1981
2 ^e verificatie	31 mei 1981	30 juni 1981

AANBEVELING VAN 10 APRIL 1981 TOT HET CENTRAAL BUREAU VOOR HYPOTHECAIR KREDIET.

Gelet op de artikelen 1, 2 en 3 van de wet van 28 december 1973 betreffende de budgettaire voorstellen 1973-1974;

Overwegende dat :

1) De balans van het lopend verkeer van de Belgisch-Luxemburgse Economische Unie met het buitenland thans een aanzienlijk tekort vertoont. De maatregelen die deze onevenwichtigheid zouden kunnen verhelpen zijn niet van monetaire aard.

2) Het daarentegen de taak is van het geldbeleid ervoor te zorgen dat er zich bij het moeilijke, uit het lopend tekort voortvloeiende financieringsprobleem geen ander komt voegen, dat toe te schrijven is aan kapitaalafvloeiingen. Dergelijke afvloeiingen zouden onvermijdelijk worden indien de kapitalen in België minder rente zouden opleveren dan in andere landen. De rentepolitiek van de Bank kon dit dwingend gegeven niet over het hoofd zien.

3) Kapitalen uit een land kunnen wegvloeien, niet enkel uit rendementsoverwegingen, maar ook om speculatiemotieven. Dat is wat zich de laatste dagen van maart 1981 in België op grote schaal heeft voorgedaan.

4) Zeer omvangrijke kapitaalafvloeiingen een zeker corrigerend effect hebben door het feit dat ze de geldmarkt droogleggen, wat supplementaire afvloeiingen kan belemmeren. Dit autocorrigerend mechanisme zou evenwel buiten werking worden gesteld indien de financiële instellingen hun kaspositie zouden stijven door de inning van overheidspapier en overheidsfondsen, waarbij zij de Schatkist zouden verplichten de op die manier verloren financieringsmiddelen te vervangen door een beroep te doen op de Bank die er aldus zou toe genoopt worden de door de kapitaalafvloeiingen veroorzaakte vernietiging van liquiditeiten zonder beperking te compenseren.

5) Ten einde een dergelijke compensatie en de uit nieuwe kapitaalafvloeiingen voortvloeiende risico's te vermijden, het belangrijk is dat de financiële instellingen hun portefeuille overheidspapier en -fondsen op het vroegere niveau handhaven, behalve indien hun opeisbare passief afneemt, en dat zij, in dit laatste geval, de verhouding tussen de bovengenoemde portefeuille en het bovengenoemde passief behouden. De bepalingen van hoofdstuk I van deze aanbeveling hebben de verwezenlijking van die doelstelling op het oog.

6) De kapitaalafvloeiingen op de gereguleerde markt eveneens omvangrijker zouden kunnen worden indien ze gemakkelijk zouden kunnen gefinancierd worden door een beroep op, in het bijzonder, kortlopende kredieten. Dat is de reden waarom het belangrijk is dat de verhouding tussen, enerzijds, de kredieten van die aard toegestaan door de financiële instellingen aan de bedrijven en particulieren en, anderzijds, het overheidspapier en de overheidsfondsen verkregen

door die instellingen, niet uitstijgt boven een peil dat als normaal kan worden beschouwd. Deze doelstelling heeft echter geen betrekking op het Centraal Bureau voor Hypothecair Krediet, vermits deze instelling uitsluitend kredieten op lange termijn verleent.

Met instemming van de Minister van Financiën,

Na raadpleging van de openbare kredietinstellingen,

verstrekt de Nationale Bank van België aan het Centraal Bureau voor Hypothecair Krediet de volgende aanbeveling :

HOOFDSTUK I. — Handhaving van een minimumportefeuille overheidspapier en -fondsen.

Artikel 1 :

a) Het Centraal Bureau voor Hypothecair Krediet handhaaft een gezamenlijk bedrag aan tegoeden in Belgisch overheidspapier en Belgische overheidsfondsen in Belgische franken uitgegeven of gewaarborgd door de Staat, de provincies of de gemeenten, dat ten minste gelijk is aan het hieronder bepaald referentiebedrag. De naleving van die verplichting zal maandelijks geverifieerd worden.

b) Ingeval het opeisbaar passief van het Centraal Bureau voor Hypothecair Krediet, zoals het hierna wordt bepaald, vermindert t.o.v. het bedrag op 31 maart 1981, handhaaft deze instelling tussen haar bovengenoemde tegoeden in overheidspapier en overheidsfondsen en haar opeisbaar passief een verhouding die ten minste gelijk is aan de verhouding tussen haar hieronder bepaald referentiebedrag, enerzijds, en haar opeisbaar passief op 31 maart 1981, anderzijds.

Artikel 2 :

Voor de toepassing van artikel 1 dient te worden verstaan onder :

a) Belgisch overheidspapier en Belgische overheidsfondsen in Belgische franken uitgegeven of gewaarborgd door de Staat, de provincies of de gemeenten : de tegoeden zoals aangeduid in bijlage I;

b) referentiebedrag : het bedrag op 31 december 1980 van het overheidspapier en de overheidsfondsen die beantwoorden aan de bepaling onder a) hiervoor;

c) opeisbaar passief : het totaal bedrag der verplichtingen in Belgische franken in de vorm van deposito's, obligaties en kasbons, exclusief de deposito's van Belgische banken, privé-spaarkassen en andere Belgische openbare kredietinstellingen.

Artikel 3 :

De bedragen die moeten worden gebruikt om te verifiëren of de bepalingen van artikel 1 werden in acht genomen zijn, voor het opeisbaar passief, de bedragen die betrekking hebben op de data die in kolom 1 van bijlage II zijn aangeduid en, voor het overheidspapier en de overheidsfondsen, de bedragen voor de data die in kolom 2 van bijlage II zijn aangeduid.

Artikel 4 :

a) Indien bij een verificatie, uitgevoerd op de wijze vastgesteld in artikel 3 en in bijlage II, blijkt dat de tegoeden in overheidspapier en overheidsfondsen van het Centraal Bureau voor Hypothecair Krediet een tekort vertonen in vergelijking met de verplichting opgelegd in artikel 1, dan zal die instelling, voor een bedrag gelijk aan dat tekort, een keuze moeten maken tussen volgende verrichtingen :

— hetzij, in een speciale renteloze rekening bij de Nationale Bank van België, een monetaire reserve vormen;

— hetzij een bijzondere verkoop van dollars van de Verenigde Staten aan de Nationale Bank van België onder beding van wederinkoop (swapoperatie) uitvoeren; de verkoop zal plaatshebben tegen de officiële wisselkoers vastgesteld door de in verrekenkamer te Brussel vergaderende bankiers op de dag van die verkoop en de wederinkoop zal gebeuren tegen dezelfde koers, vermeerderd met een percentage dat door de Bank voor iedere periode zal bepaald worden en dat zij zal mededelen aan het Centraal Bureau voor Hypothecair Krediet indien die instelling een tekort heeft voor die periode.

b) Bij de verificatie wordt geen rekening gehouden met een tekort dat fr. 30 miljoen niet overtreft.

Artikel 5 :

a) De reserve die eventueel dient te worden gevormd krachtens artikel 4 wordt gestort van de 20^e van de eerste maand die volgt op die berekeningsmaand tot en met de 19^e van de tweede maand, zelfs indien die reserveperiode geheel of ten dele buiten de door onderhavige aanbeveling beoogde periode valt. Wanneer de 20^e geen werkdag is, wordt het begin van de reserveperiode verschoven naar de eerstvolgende werkdag.

b) De bijzondere verkoop van dollars van de Verenigde Staten, die eventueel dient plaats te hebben krachtens artikel 4, wordt verricht, valuta 2 dagen, de 20^e van de eerste maand die volgt op de berekeningsmaand, terwijl de wederinkoop uitgevoerd wordt, valuta 2 dagen, de 20^e van de tweede maand, zelfs indien die twee data of de tweede datum buiten de door onderhavige aanbeveling beoogde periode vallen. Wanneer de 20^e van de eerste maand geen werkdag is, wordt de verkoop verschoven naar de eerstvolgende werkdag.

Artikel 6 :

Uiterlijk drie werkdagen vóór elk van de in artikel 5 aangeduide data, waarop een in artikel 4, a) bepaalde verrichting eventueel dient uitgevoerd te worden, deelt het Centraal Bureau voor Hypothecair Krediet aan de Nationale Bank van België de gegevens mede waarvan sprake in bijlage II; het opeisbaar passief (kolom 1) moet slechts medegedeeld worden indien het verminderd is t.o.v. 31 maart 1981; in dit laatste geval dient de stand van het opeisbaar passief op laatstgenoemde datum ook medegedeeld te worden.

HOOFDSTUK II. — Diverse bepalingen.

Artikel 7 :

De onderhavige aanbeveling geldt voor de periode tot 30 juni 1981.

**Bedragen van de tegoeden in Belgisch overheidspapier
en Belgische overheidsfondsen in Belgische franken uitgegeven of gewaarborgd
door de Staat, de provincies of de gemeenten**

[Artikel 2, a)]

a) *Schatkistcertificaten en certificaten van het Rentenfonds :*

De nominale waarde van de certificaten uitgegeven door de Schatkist en het Rentenfonds voor ten hoogste één jaar

verminderd met het bedrag van de certificaten die het Centraal Bureau voor Hypothecair Krediet, in het kader van mobilisatieverrichtingen, overgenomen heeft van andere instellingen, en waarvoor deze instellingen de verbintenis hebben aangegaan deze op een bedongen vervaldag terug te kopen

vermeerderd met het bedrag van de certificaten die het Centraal Bureau voor Hypothecair Krediet gecedeerd heeft aan andere instellingen, en waarvoor het de verbintenis heeft aangegaan deze op een bedongen vervaldag terug te kopen

b) *Ander overheidspapier en overheidsfondsen :*

De nominale waarde van ander Belgisch overheidspapier en overheidsfondsen in Belgische franken uitgegeven of gewaarborgd door de Staat, de provincies of de gemeenten, met uitzondering van de aandelen uitgegeven door de Nationale Investeringsmaatschappij

Bedragen die zullen worden gebruikt voor de verificaties

(Artikel 3)

	Opeisbaar passief (kolom 1)	Overheidspapier en overheidsfondsen (kolom 2)
1 ^e verificatie	30 april 1981	30 april 1981
2 ^e verificatie	31 mei 1981	31 mei 1981
3 ^e verificatie	30 juni 1981	30 juni 1981

AANBEVELING VAN 14 APRIL 1981 TOT HET GEMEENTEKREDIET VAN BELGIE.

Gelet op de artikelen 1, 2 en 3 van de wet van 28 december 1973 betreffende de budgettaire voorstellen 1973-1974;

Overwegende dat :

1) De balans van het lopend verkeer van de Belgisch-Luxemburgse Economische Unie met het buitenland thans een aanzienlijk tekort vertoont. De maatregelen die deze onevenwichtigheid zouden kunnen verhelpen zijn niet van monetaire aard.

2) Het daarentegen de taak is van het geldbeleid ervoor te zorgen dat er zich bij het moeilijke, uit het lopend tekort voortvloeiende financieringsprobleem geen ander komt voegen, dat toe te schrijven is aan kapitaalafvloeiingen. Dergelijke afvloeiingen zouden onvermijdelijk worden indien de kapitalen in België minder rente zouden opleveren dan in andere landen. De rentepolitiek van de Bank kon dit dwingend gegeven niet over het hoofd zien.

3) Kapitalen uit een land kunnen wegvloeien, niet enkel uit rendementsoverwegingen, maar ook om speculatiemotieven. Dat is wat zich de laatste dagen van maart 1981 in België op grote schaal heeft voorgedaan.

4) Zeer omvangrijke kapitaalafvloeiingen een zeker corrigerend effect hebben door het feit dat ze de geldmarkt droogleggen, wat supplementaire afvloeiingen kan belemmeren. Dit autocorrigerend mechanisme zou evenwel buiten werking worden gesteld indien de financiële instellingen hun kaspositie zouden stijven door de inning van overheidspapier en overheidsfondsen, waarbij zij de Schatkist zouden verplichten de op die manier verloren financieringsmiddelen te vervangen door een beroep te doen op de Bank die er aldus zou toe genoopt worden de door de kapitaalafvloeiingen veroorzaakte vernietiging van liquiditeiten zonder beperking te compenseren.

5) Ten einde een dergelijke compensatie en de uit nieuwe kapitaalafvloeiingen voortvloeiende risico's te vermijden, het belangrijk is dat de financiële instellingen hun portefeuille overheidspapier en -fondsen op het vroegere niveau handhaven. In het speciale geval van het Gemeentekrediet van België, dat moeilijk aan dergelijke bepaling kan worden onderworpen wegens de structuur van zijn balans, is het mogelijk een analoog resultaat te verkrijgen door een rechtstreekse beperking van het bedrag der voorlopige beleggingen die een bijdrage vormen tot de financiering van de andere financiële instellingen. De bepalingen van hoofdstuk I van deze aanbeveling hebben de verwezenlijking van die doelstelling op het oog.

6) De kapitaalafvloeiingen op de gereguleerde markt eveneens omvangrijker zouden kunnen worden indien ze gemakkelijk zouden kunnen gefinancierd worden door een beroep op, in het bijzonder, kortlopende kredieten. Dat is de reden waarom het belangrijk is dat de kredieten van die aard toegestaan door het

Gemeentekrediet van België aan de bedrijven en particulieren, niet uitstijgen boven een peil dat als normaal kan worden beschouwd. De bepalingen van hoofdstuk II van deze aanbeveling hebben de verwezenlijking van deze tweede doelstelling op het oog.

Met instemming van de Minister van Financiën,

Na raadpleging van de openbare kredietinstellingen,

verstrekt de Nationale Bank van België aan het Gemeentekrediet van België de volgende aanbeveling :

HOOFDSTUK I. — Beperking van het bedrag van de voorlopige beleggingen die een bijdrage vormen tot de financiering van de andere Belgische financiële instellingen.

Artikel 1 :

Het Gemeentekrediet van België zal, gedurende geen enkele kalendermaand van de periode tijdens welke onderhavige aanbeveling van kracht is, het gemiddelde dagelijkse bedrag van zijn voorlopige beleggingen in de vorm van handelspapier verworven bij andere Belgische financiële instellingen, in de vorm van deposito's bij Belgische banken, Belgische privé-spaarkassen, de Algemene Spaaren Lijfrentekas, de Nationale Maatschappij voor Krediet aan de Nijverheid en de Nationale Kas voor Beroepskrediet, of onder andere modaliteiten, die een rechtstreekse of onrechtstreekse bijdrage vormen tot de financiering van de genoemde financiële instellingen, laten toenemen tot boven het gemiddelde dagelijkse bedrag, berekend op basis van kalenderdagen, dat de betrokken voorlopige beleggingen bereikten tijdens de referentieperiode gaande van 13 tot en met 26 maart 1981. De naleving van die verplichting zal maandelijks geverifieerd worden.

Artikel 2 :

De gemiddelde bedragen van de voorlopige beleggingen die moeten worden gebruikt om te verifiëren of artikel 1 werd in acht genomen, zijn de bedragen voor de periodes die in bijlage I zijn aangeduid.

Artikel 3 :

Indien bij een verificatie, uitgevoerd op de wijze vastgesteld in artikel 2 en in bijlage I, blijkt dat het gemiddelde bedrag van de voorlopige beleggingen van het Gemeentekrediet van België een overschrijding vertoont in vergelijking met de beperking opgelegd in artikel 1, dan zal die instelling, voor een bedrag gelijk aan die overschrijding, een keuze moeten maken tussen volgende verrichtingen :

— hetzij, in een speciale renteloze rekening bij de Nationale Bank van België, een monetaire reserve vormen;

— hetzij een bijzondere verkoop van dollars van de Verenigde Staten aan de Nationale Bank van België onder beding van wederinkoop (swapoperatie) uitvoeren; de verkoop zal plaatshebben tegen de officiële wisselkoers vastgesteld door de in verrekamer te Brussel vergaderende bankiers op de dag van die verkoop en de wederinkoop zal gebeuren tegen dezelfde koers, vermeerderd met een percentage dat door de Bank voor iedere periode zal bepaald worden en dat zij zal mededelen aan het Gemeentekrediet van België indien die instelling een overschrijding vertoonde in die periode.

Artikel 4 :

a) De reserve die eventueel dient te worden gevormd krachtens artikel 3 wordt gestort van de 20^e van de eerste maand die volgt op die berekeningsmaand tot en met de 19^e van de tweede maand, zelfs indien die reserveperiode geheel of ten dele buiten de door onderhavige aanbeveling beoogde periode valt. Wanneer de 20^e geen werkdag is, wordt het begin van de reserveperiode verschoven naar de eerstvolgende werkdag.

b) De bijzondere verkoop van dollars van de Verenigde Staten, die eventueel dient plaats te hebben krachtens artikel 3, wordt verricht, valuta 2 dagen, de 20^e van de eerste maand die volgt op de berekeningsmaand, terwijl de wederinkoop uitgevoerd wordt, valuta 2 dagen, de 20^e van de tweede maand, zelfs indien die twee data of de tweede datum buiten de door onderhavige aanbeveling beoogde periode vallen. Wanneer de 20^e van de eerste maand geen werkdag is, wordt de verkoop verschoven naar de eerstvolgende werkdag.

Artikel 5 :

a) Het Gemeentekrediet van België moet aan de Nationale Bank van België, uiterlijk op 30 april 1981, het gemiddelde dagelijkse bedrag van de voorlopige beleggingen tijdens de referentieperiode, waarvan sprake in artikel 1, mededelen.

b) Uiterlijk drie werkdagen vóór elk van de in artikel 4 aangeduide data, waarop een in artikel 3 bepaalde verrichting eventueel dient uitgevoerd te worden, deelt het Gemeentekrediet van België aan de Nationale Bank van België de gegevens mede waarvan sprake in bijlage I.

HOOFDSTUK II. — Beperking van het uitstaande opgenomen bedrag van kortlopende kredieten aan de bedrijven en particulieren.

Artikel 6 :

Het uitstaande opgenomen bedrag van de door het Gemeentekrediet van België aan de bedrijven en particulieren verstrekte kortlopende kredieten mag niet groter zijn dan :

— op 30 april 1981 : het uitstaande opgenomen bedrag van die kredieten op 31 maart 1981, verhoogd met 1,5 pct.;

— op 31 mei 1981 : het uitstaande opgenomen bedrag van die kredieten op 31 maart 1981, verhoogd met 3 pct.;

— op 30 juni 1981 : het uitstaande opgenomen bedrag van die kredieten op 31 maart 1981, verhoogd met 4,5 pct.

De naleving van deze verplichting zal maandelijks geverifieerd worden.

Artikel 7 :

Voor de toepassing van artikel 6 dient te worden begrepen onder « aan de bedrijven en particulieren verstrekte kortlopende kredieten » : de kredieten zoals ze bepaald zijn in bijlage II.

Artikel 8 :

Indien bij een maandelijks verificatie blijkt dat het werkelijke uitstaande bedrag van de aan bedrijven en particulieren verleende kredieten een overschrijding vertoont t.o.v. de beperking opgelegd in artikel 6, dan wordt die overschrijding gevoegd bij de overschrijding — die eventueel nul is — t.o.v. de beperking opgelegd in artikel 1. De bepalingen van artikelen 3 en 4 zijn van toepassing op de aldus berekende totale overschrijding.

Artikel 9 :

a) Het Gemeentekrediet van België deelt aan de Nationale Bank van België, uiterlijk op 30 april 1981, de gegevens mede betreffende het uitstaande opgenomen bedrag van de kortlopende kredieten aan de bedrijven en particulieren op 31 maart 1981. Die mededeling zal de vorm aannemen van bijlage II.

b) Uiterlijk drie werkdagen vóór ieder van de data vermeld in artikel 4, waarop eventueel een verrichting moet uitgevoerd worden krachtens artikel 3, deelt het Gemeentekrediet van België aan de Nationale Bank van België de gegevens mee betreffende de uitstaande bedragen van de kortlopende kredieten aan de bedrijven en particulieren op het einde van de voorafgaande maand. Die mededeling zal de vorm aannemen van bijlage II.

HOOFDSTUK III. — Diverse bepalingen.

Artikel 10 :

De onderhavige aanbeveling geldt voor de periode tot 30 juni 1981.

**Bedragen die zullen worden gebruikt voor de verificatie
van de voorlopige beleggingen**

(Artikel 2)

	Voorlopige beleggingen ⁽¹⁾ (gemiddeld dagelijks bedrag) ⁽²⁾
1° verificatie	1 tot en met 30 april 1981
2° verificatie	1 tot en met 31 mei 1981
3° verificatie	1 tot en met 30 juni 1981

⁽¹⁾ Zoals gedefinieerd in artikel 1.

⁽²⁾ Het gemiddelde dagelijkse bedrag wordt berekend op basis van kalenderdagen; het bedrag van een niet-werkdag wordt geacht het bedrag te zijn van de laatste voorafgaande werkdag.

**Bepaling van de in aanmerking genomen kortlopende kredieten
aan bedrijven en particulieren**

(Artikel 7)

Het gaat om de uitstaande bedragen van de kredieten die bij hun oorsprong door het Gemeentekrediet van België werden verleend, en die vervat zijn in één van de volgende posten van :

a) de tabel « Vorderingen van het Gemeentekrediet op de openbare besturen en instellingen » van de verslagen over het dienstjaar van het Gemeentekrediet van België :

1. Intercommunales - Vlottende schuld
2. Diverse instellingen (andere sectoren) - Vlottende schuld

Onder aftrek van :

1. het uitstaande bedrag van de kredieten op korte termijn aan de universiteiten en de universitaire ziekenhuizen;
2. de vlottende schuld van de Intercommunale Verenigingen voor Auto-wegen;

b) de « Balans op 31 december » van de verslagen over het dienstjaar van het Gemeentekrediet van België :

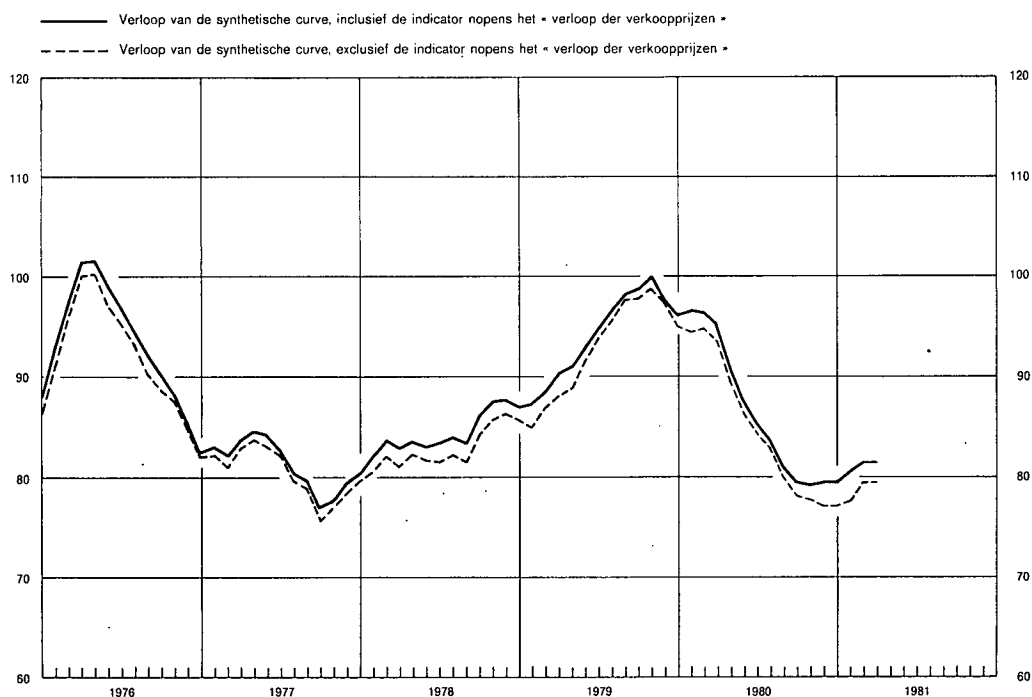
Privé-cliënteel : rekeningen en kredieten

Onder aftrek van de volgende post van de driemaandelijkse staat van het Financieel Departement van het Gemeentekrediet van België :

Hypothecaire kredieten (begrepen in de post « Diverse » van het actief).

SYNTHETISCHE CURVE VAN DE VOORNAAMSTE GEGEVENS VAN DE MAANDELIJKSE CONJUNCTUURTEST VAN DE NATIONALE BANK

RESULTATEN VAN DE MAAND MAART 1981



Commentaar :

De getalwaarde van de synthetische curve, waarin de indicator van het prijsverloop is begrepen, is in maart 1981 op het peil van voorgaande maand gebleven, namelijk 81,57 punten. Daar de indicator nopens het prijsverloop ongewijzigd bleef in maart, heeft de getalwaarde van de synthetische curve, waarin die indicator niet is begrepen (stippellijn), zich ook gehandhaafd op het niveau van februari, namelijk 79,48 punten.

Dit resultaat is het gevolg van verschillende bewegingen die elkaar uiteindelijk compenseerden. In de verwerkende nijverheid boekten de indicatoren nopens de activiteit als dusdanig vooruitgang; die ontwikkeling is evenwel niet te bespeuren in de indicatoren met betrekking tot de vraag. De indicator met betrekking tot het conjunctureel klimaat in de bouwnijverheid bleef, van zijn kant, verder afglijden.

STATISTIEKEN

ECONOMISCHE WETGEVING

LITERATUUR IN VERBAND MET
DE ECONOMISCHE EN FINANCIËLE PROBLEMEN
DIE VAN BELANG ZIJN VOOR BELGIE

STATISTIEKEN

INHOUD

	Nummers van de tabellen		Nummers van de tabellen	
I. — Bevolking en nationale rekeningen.				
1. Bevolking	I - 1	1. Jaarcijfers	IX - 1	
2. Verdeling van het nationaal produkt over de produktiefactoren	I - 2	2. Saldi per kwartaal	IX - 2	
3. Bruto toegevoegde waarde, tegen marktprijzen, per activiteitsklasse	I - 3	3. Ontvangsten en uitgaven per kwartaal	IX - 3	
4. Besteding van het nationaal produkt :		4. Beknopte balans	IX - 4	
a) Ramingen in werkelijke prijzen	I - 4a	5. Verrichtingen met het buitenland, verrichtingen in buitenlandse valuta's van de ingezetenen met de Belgische en Luxemburgse banken en termijnvaluta-transacties	IX - 5	
b) Indexcijfers van de ramingen in prijzen van 1975	I - 4b	6. Voor de betaling van in- en uitvoer gebruikte valuta's	IX - 6	
II. — Werkgelegenheid en werkloosheid.				
Aanbiedingen van werkzoekenden en aanvragen van werkgevers	II	X. — Valutamarkt.		
1. Officiële wisselkoersen vastgesteld door de in verrekamer te Brussel vergaderde bankiers :				
a) Jaarlijkse cijfers				X - 1a
b) Driemaandelijkse en maandelijkse cijfers				X - 1b
2. Bijzonder trekkingsrecht				X - 2
3. Markt van de U.S.-Dollar te Brussel				X - 3
4. Europees Monetair Stelsel :				
a) Spilkoersen van de Ecu, bilaterale spilkoersen en koersen waarop interventie verplicht is gesteld				X - 4a
b) Wisselkoers van de Ecu, agio of disagio van de verschillende munten t.o.v. de Belgische frank en afwijking indicators				X - 4b
5. Effectieve wisselkoersen				X - 5
XI. — Rijksfinanciën.				
1. Ontvangsten en uitgaven van de Schatkist voortvloeiend uit de verrichtingen volgens begroting				XI - 1
2. Kasresultaat van de Schatkist en financiering ervan				XI - 2
3. Nettofinancieringsbehoeften van de Schatkist en hun dekking				XI - 3
4. Belastingontvangsten (per kalenderjaar)				XI - 4
5. Indeling van de belastingontvangsten				XI - 5
XII. — Vorderingen en schulden in de Belgische economie.				
1. Uitstaande vorderingen en schulden :				
a) op 31 december 1977				XII - 1a
b) op 31 december 1978				XII - 1b
2. Bewegingen van de vorderingen en schulden in 1978				XII - 2
3. Uitstaande vorderingen en schulden (totalen per sector) :				
a) op 31 december 1977				XII - 3a
b) op 31 december 1978				XII - 3b
4. Bewegingen van de vorderingen en schulden in 1978 (totalen per sector)				XII - 4
XIII. — Overwegend geldscheppende instellingen.				
1. Gezamenlijke balansen van de overwegend geldscheppende instellingen				XIII - 1
2. De balansen van de Nationale Bank van België, de geldscheppende openbare instellingen en de depositobanken :				
a) Nationale Bank van België				XIII - 2a
b) Geldscheppende openbare instellingen				XIII - 2b
c) Depositobanken				XIII - 2c
d) Totaal der overwegend geldscheppende instellingen				XIII - 2d
3. Oorzaken van de veranderingen in de geldhoeveelheid bij de overwegend geldscheppende instellingen				XIII - 3
4. Geldhoeveelheid :				
a) Bij de overwegend geldscheppende instellingen ...				XIII - 4a
b) Totaal				XIII - 4b
5. Netto buitenlands actief :				
a) van de overwegend geldscheppende instellingen				XIII - 5a
b) van de Nationale Bank van België				XIII - 5b
6-7. Opgenomen bedragen van de discontokredieten, voorschotten en acceptkredieten bij hun oorsprong door de depositobanken verleend aan de bedrijven en particulieren en aan het buitenland :				
— Zichtbare economische bestemming				XIII - 6
— Vorm en houderschap				XIII - 7
III. — Landbouw en visserij.				
1. Landbouwproductie	III - 1			
2. Zeevisserij	III - 2			
IV. — Nijverheid.				
0. Resultaten van de conjunctuuronderzoeken	IV - 0			
1. Indexcijfers van de industriële produktie	IV - 1			
2. Indexcijfers van de produktie in de verwerkende industrie, per sector	IV - 2			
3. Energie	IV - 3			
4. Metaalproductie	IV - 4			
5. Bouwnijverheid	IV - 5			
6. Vergelijkende evolutie van de industriële produktie der E.E.G.-landen	IV - 6			
V. — Diensten.				
1. Vervoer :				
a) Activiteit van de N.M.B.S. en de SABENA	Y - 1a			
b) Zeevaart	Y - 1b			
c) Binnenscheepvaart	Y - 1c			
2. Toerisme — Overnachtingen van toeristen in België	Y - 2			
3. Binnenlandse handel :				
a) Indexcijfers van de verkoop	Y - 3a			
b) Verkoop op afbetaling	Y - 3b			
4. Activiteit van de verrekamers	Y - 4			
VI. — Inkomens.				
1. Bezoldigingen van de werknemers	VI - 1			
2. Gemiddelde bruto-uurverdienste van de arbeiders in de nijverheid	VI - 2			
3. Gemiddelde bruto-maandverdienste van de bedienden in de nijverheid	VI - 3			
VII. — Prijsindexcijfers.				
1. Grondstoffen	VII - 1			
2. Groothandelsprijzen in België	VII - 2			
3. Consumptieprijzen in België :				
a) Indexcijfers 1971 = 100 en Indexcijfers 2 ^e halfjaar 1974 - 1 ^{ste} halfjaar 1975 = 100 (Indeling in 4 groepen)	VII - 3a			
b) Indexcijfers 2 ^e halfjaar 1974 - 1 ^{ste} halfjaar 1975 = 100 (Indeling volgens het Bureau voor de Statistiek der Europese Gemeenschappen)	VII - 3b			
VIII. — Buitenlandse handel van de B.L.E.U.				
1. Algemene tabel	VIII - 1			
2. Uitvoer naar de aard der produkten	VIII - 2			
3. Invoer naar het gebruik der produkten	VIII - 3			
4. a) Indexcijfers van de gemiddelde waarden per eenheid	VIII - 4a			
b) Indexcijfers van het volume	VIII - 4b			
5. Geografische spreiding	VIII - 5			

8. Discontokredieten, voorschotten en acceptkredieten aan de bedrijven en particulieren en aan het buitenland bij hun oorsprong toegestaan door de overwegend geldscheppende instellingen en ondergebracht bij de Nationale Bank van België	XIII - 8
9. Opgenomen bedragen van de discontokredieten, voorschotten en acceptkredieten, bij hun oorsprong door de overwegend geldscheppende instellingen verleend aan de bedrijven en particulieren en aan het buitenland	XIII - 9
10. Balansen van de Nationale Bank van België	XIII - 10
Weekstaten van de Nationale Bank van België	XIII - 10
11. Verrichtingen in postrekening	XIII - 11
12. Algemene staat der banken	XIII - 12
13. Gezamenlijke betalingen door middel van direct opeisbare bankdeposito's in Belgische franken en van tegoeden in postrekening	XIII - 13

XIV. — Financiële instellingen andere dan overwegend geldscheppende.

4. Voornaamste activa en passiva van het Rentenfonds	XIV - 4
5. Algemene Spaar- en Lijfrentekas :	
a) Spaarkas - Verrichtingen van de gezinnen	XIV - 5a
b) Voornaamste posten uit de balansen van de Spaarkas	XIV - 5b
c) Voornaamste posten uit de balansen van de Lijfrentekassen	XIV - 5c
d) Voornaamste posten uit de balansen van de Levensverzekeringskas	XIV - 5d
6. Nationale Maatschappij voor Krediet aan de Nijverheid	XIV - 6
7. Algemene staat der private spaarkassen	XIV - 7
8. Gemeentekrediet van België	XIV - 8
9. Levensverzekeringsmaatschappijen	XIV - 9

XV. — Financiële activa.

1. Financiële activa in het bezit van de overheid en van de bedrijven en particulieren	XV - 1
2. Financiële activa in het bezit van de bedrijven en particulieren	XV - 2
3. Financiële activa in het bezit van de bedrijven en particulieren :	
a) Niet-monetaire activa voor ten hoogste een jaar (veranderingen)	XV - 3a
b) Niet-monetaire activa voor ten hoogste een jaar bij de nationale financiële instellingen (uitstaande bedragen)	XV - 3b
4. Financiële activa in het bezit van de bedrijven en particulieren. Activa voor meer dan een jaar	XV - 4
5. Financiële activa in het bezit van de bedrijven en particulieren. Activa in Belgische franken en buitenlandse valuta's bij de nationale financiële instellingen :	
a) Veranderingen	XV - 5a
b) Uitstaande bedragen	XV - 5b
6. Voornaamste vormen van de besparingen van particulieren beschikbaar in de Belgische volkshuishouding	XV - 6

XVI. — Uitgiften en schulden van de overheidssector.

1. Uitgiften in Belgische franken voor meer dan een jaar	XVI - 1
2. Voornaamste uitgiften voor meer dan een jaar van de overheidssector	XVI - 2
3. Schuld van de Schatkist :	
a) Officiële stand van de Staatsschuld	XVI - 3a
b) Veranderingen in de Staatsschuld die aanleiding hebben gegeven tot geldbewegingen	XVI - 3b
4. Indeling van de schulden in Belgische franken voor meer dan een jaar van de overheidssector :	
a) Indeling naar de debiteuren	XVI - 4a
b) Indeling naar de houders	XVI - 4b

XVII. — Effecten van de particuliere sector en kredieten aan de bedrijven en particulieren en aan het buitenland.

1. Beursbedrijvigheid : omzetten, koersen en rendementpercentages	XVII - 1
2. Rendement van de vennootschappen op aandelen — jaarcijfers	XVII - 2
3. Rendement van de vennootschappen op aandelen — cumulatieve cijfers	XVII - 3

4. Uitgiften van de vennootschappen — jaarcijfers	XVII - 4
5. Uitgiften van de vennootschappen — maandcijfers	XVII - 5
6. Verplichtingen van de bedrijven en particulieren tengevoere van de Belgische financiële instellingen	XVII - 6
7. Hypotheekinschrijvingen	XVII - 7
8. Disconto-, voorschotten- en acceptkredieten bij hun oorsprong verleend door de banken, de ASLK, de N.M.K.N. en de N.K.B.K. aan de bedrijven en particulieren en aan het buitenland :	
a) Kredieten van een miljoen frank of meer waarvan de begunstigde een Belgische ingezetene is (Indeling volgens de economische sector waartoe de begunstigde behoort)	XVII - 8a.
b) Kredieten van een miljoen frank of meer waarvan de begunstigde een niet-ingezetene is (Indeling volgens de geografische zone waar de begunstigde gevestigd is)	XVII - 8b.

XVIII. — Geldmarkt.

1. Markt van het daggeld	XVIII - 1
2. Houderschap van het door de depositobanken gediscoteerde handelspapier en van de bankaccepten	XVIII - 2
3. Herdiscontoplafonds en maandelijke quota's van de voorschotten in rekening-courant bij de Nationale Bank van België :	
a) van de banken tot 1 november 1977	XVIII - 3a
b) van de banken vanaf 2 november 1977	XVIII - 3b
c) van de openbare kredietinstellingen en private spaarkassen	XVIII - 3c

XIX. — Disconto, rente en rendementstarieven.

1. a) Officieel disconto- en voorschottentarieff van de Nationale Bank van België	XIX - 1a
b) Speciale rentepercentages van de Nationale Bank van België	XIX - 1b
c) Gewogen gemiddelde rentevoet van de Nationale Bank van België	XIX - 1c
2. Rentevoeten van het Herdiscontering- en Waarborginstituut	XIX - 2
3. Daggeldrente	XIX - 3
4. Rentevoet van de schatkistcertificaten en van de certificaten van het Rentenfonds	XIX - 4
5. Rentetarief voor deposito's in Belgische franken bij de banken	XIX - 5
6. Rentetarieven door de Algemene Spaar- en Lijfrentekas toegepast op gewone spaarboekjes	XIX - 6
7. Rendement van effecten met vast rendement op de Beurs te Brussel	XIX - 7
8. Rentevoet van de kasbons en obligaties uitgegeven door de openbare kredietinstellingen	XIX - 8

XX. — Buitenlandse circulatiebanken.

1. Discontovoet	XX - 1
2. Banque de France	XX - 2
3. Bank of England	XX - 3
4. Federal Reserve Banks	XX - 4
5. Nederlandsche Bank	XX - 5
6. Banca d'Italia	XX - 6
7. Deutsche Bundesbank	XX - 7
8. Banque Nationale Suisse	XX - 8
9. Banque des Règlements Internationaux	XX - 9

Grafieken.

B.N.P. berekend door ontleding van de bestedingen ...	I - 4
Aanbiedingen van werkzoekenden en aanvragen van werkgevers	II
Conjunctuurtests	IV - 0
Indexcijfers van de industriële produktie	IV - 2
Vergelijkende evolutie van de industriële produktie der E.E.G.-landen	IV - 6
Bezoldigingen van de werknemers - Indexcijfer van het gemiddeld brutoloon per gewerkt uur	VI - 1
Groothandelsprijzen in België	VII - 2
Consumptieprijzen in België	VII-3a-b
Buitenlandse handel van de B.L.E.U.	VIII
Belastingontvangsten per kalenderjaar	XI - 4
Oorzaken van de veranderingen in de geldhoeveelheid bij de overwegend geldscheppende instellingen	XIII - 3
Gebruiksfrequentie van de direct opeisbare bankdeposito's in Belgische franken en van de tegoeden in postrekening	XIII - 13
Algemene Spaar- en Lijfrentekas — Deposito's : overschotten of tekorten van de stortingen t.o.v. de opvragingen	XIV - 5a
Koers van de Belgische effecten op de contantmarkt ...	XVII - 1

VOORNAAMSTE GEBRUIKTE AFKORTINGEN

	ASLK	Algemene Spaar- en Lijfrentekas.
B.I.B.		Bank voor Internationale Betalingen.
B.L.E.U.		Belgisch-Luxemburgse Economische Unie.
	B.P.C.	Bestuur der Postchecks.
	B.R.T.	Belgische Radio en Televisie.
	C.B.H.K.	Centraal Bureau voor Hypothecair Krediet.
	DULBEA	Afdeling voor Toegepaste Economie van de Vrije Universiteit van Brussel.
E.E.G.		Europese Economische Gemeenschap.
E.F.M.S.		Europees Fonds voor Monetaire Samenwerking.
E.G.K.S.		Europese Gemeenschap voor Kolen en Staal.
O.E.S.O.		Organisatie voor Economische Samenwerking en Ontwikkeling.
	FABRIMETAL	Federatie van de Ondernemingen der Metaalverwerkende Nijverheid.
	H.W.I.	Herdiscontering- en Waarborginstituut.
I.A.B.		Internationaal Arbeidsbureau.
I.M.F.		Internationaal Monetair Fonds.
	IRES	Université Catholique de Louvain - Institut de Recherches Economiques.
	M.E.Z.	Ministerie van Economische Zaken.
	N.B.B.	Nationale Bank van België.
	N.D.D.	Nationale Delcredereerdienst.
	N.I.L.K.	Nationaal Instituut voor Landbouwkrediet.
	N.I.S.	Nationaal Instituut voor de Statistiek.
	N.K.B.K.	Nationale Kas voor Beroepskrediet.
	N.M.B.S.	Nationale Maatschappij der Belgische Spoorwegen.
	N.M.H.	Nationale Maatschappij voor de Huisvesting.
	N.M.K.N.	Nationale Maatschappij voor Krediet aan de Nijverheid.
O.Y.N.		Organisatie der Verenigde Naties.
	R.M.Z.	Rijksdienst voor Maatschappelijke Zekerheid.
	R.T.T.	Regie van Telegrafie en Telefonie.
	R.Y.A.	Rijksdienst voor Arbeidsvoorziening.
	SABENA	Belgische Naamloze Vennootschap tot Exploitatie van het Luchtverkeer.

CONVENTIONELE TEKENS

—	het gegeven bestaat niet.
.....	niet beschikbaar.
pct.	procent.
v	voorlopig.
g	gerectificeerd cijfer.
r	raming.
...	nihil of te verwaarlozen hoeveelheid.
p.m.	pro memorie.

VLUGGE MEDEDELING VAN DE GEGEVENS

De abonnees kunnen desgewenst de « Synthetische curve van de voornaamste gegevens van de maandelijks conjunctuurtest van de Nationale Bank » en de gegevens vermeld in de tabellen VI-1, IX-2 en 4, X-5, XIII-3, 4a en b, 5a en 13, XV-1 tot 5, XVII-6, XVIII-1, 2, 3b en c en XIX-1a, b, c en 3 verkrijgen zodra zij opgemaakt zijn. De aanvragen dienen te worden gericht aan de Nationale Bank van België, Documentatiedienst, de Berlaimontlaan 5, 1000 Brussel. Hierbij dient te worden vermeld welke tabellen de abonnee wenst te ontvangen.

I. — BEVOLKING EN NATIONALE REKENINGEN

1. BEVOLKING

(Duizenden)

Bronnen : N.I.S. en Ministerie van Tewerkstelling en Arbeid.

	1972	1973	1974	1975	1976	1977	1978	1979
	(aan het einde van het jaar)							
Totale bevolking	9.727	9.757	9.788	9.813	9.823	9.837	9.842	9.855
Bevolking op werkbekwame leeftijd (15 tot minder dan 65 jaar)	6.151	6.183	6.234	6.283	6.327	6.370		
waarvan : Mannen	3.069	3.088	3.119	3.148	3.172	3.195		
Vrouwen	3.082	3.095	3.115	3.135	3.155	3.175		
	(ramingen eind juni)							
Beroepsbevolking ¹	3.778	3.831	3.892	3.913	3.940	3.966	3.987	4.044
waarvan : Landbouw	151	144	139	136	128	122	118	118
Extractieve en fabrieksnijs- verheid	1.219	1.227	1.233	1.165	1.119	1.078	1.036	1.009
Bouwbedrijf	287	285	292	293	297	298	294	297
Vervoer	252	260	266	268	265	265	268	272
Handel, banken, verzekerin- gen en diensten	1.733	1.777	1.819	1.839	1.866	1.906	1.954	2.019
Volledig werklozen ²	84	87	94	168	224	257	278	292
Grensarbeiders	52	51	49	44	41	40	39	37

¹ Excl. de gewapende macht.

² Incl. de werklozen die een opleiding en een beroepsscholing genieten.

I - 2. — VERDELING VAN HET NATIONAAL PRODUKT OVER DE PRODUKTIEFACTOREN

(Ramingen in werkelijke prijzen)

(Miljarden franken)

Bron : N.I.S.

	1972	1973	1974	1975	1976	1977	1978	1979
A. Inkomen uit bezoldigde arbeid ¹ :								
1. Wedden en lonen van werknemers onderworpen aan de Maatschappelijke Zekerheid	467,2	541,6	658,1	760,2	847,0	930,6	986,7	1.053,9
2. Wedden en lonen van werknemers onderworpen aan sommige bepalingen van de Maatschappelijke Zekerheid	24,9	29,9	32,2	35,9	38,7	42,4	46,0	49,0
3. Werkgeversbijdragen Maatschappelijke Zekerheid	115,2	133,4	158,8	189,5	213,0	236,0	246,5	264,5
4. Werknemers niet onderworpen aan de Maatschappelijke Zekerheid	189,6	213,5	255,9	313,3	357,8	393,9	431,5	471,2
5. Aanvullingen en correcties	33,0	36,4	42,8	40,6	58,0	59,8	64,8	70,2
Statistische aanpassing	1,3	0,9	4,2	-17,1	2,7	-6,5	3,6	-11,7
<i>Totaal ...</i>	<i>831,2</i>	<i>955,7</i>	<i>1.152,0</i>	<i>1.322,4</i>	<i>1.517,2</i>	<i>1.656,2</i>	<i>1.779,1</i>	<i>1.897,1</i>
B. Ondernemersinkomen van zelfstandigen en van personenvennootschappen :								
1. Land-, tuin en bosbouw ¹	45,9	49,6	41,4	46,9	55,9	44,0	48,2	48,1
2. Vrije beroepen ¹	39,8	46,0	53,9	63,6	73,2	83,2	92,4	99,7
3. Handelaars en ambachtslieden ¹ ...	148,1	160,4	172,7	187,7	205,8	218,3	222,8	228,8
4. Inkomen der personenvennootschappen ²	11,9	14,1	14,5	12,1	13,7	14,0	15,8	16,9
Statistische aanpassing	0,4	0,2	1,0	-4,0	0,6	-1,4	0,8	-2,4
<i>Totaal ...</i>	<i>246,1</i>	<i>270,3</i>	<i>283,5</i>	<i>306,3</i>	<i>349,2</i>	<i>358,1</i>	<i>380,0</i>	<i>391,1</i>
C. Inkomen uit vermogen toevloeiend aan particulieren ¹ :								
1. Intresten	73,7	87,6	116,6	130,9	157,4	181,6	199,0	233,1
2. Huur (ontvangen of toegerekend) ..	45,1	46,4	51,7	60,0	60,8	67,2	71,9	73,5
3. Dividenden, tantièmes, giften	43,2	44,5	55,5	58,2	63,4	62,8	69,6	75,7
<i>Totaal ...</i>	<i>162,0</i>	<i>178,5</i>	<i>223,8</i>	<i>249,1</i>	<i>281,6</i>	<i>311,6</i>	<i>340,5</i>	<i>382,3</i>
D. Reserveringen van vennootschappen ²	34,6	47,2	37,1	7,7	14,2	11,1	25,8	29,3
E. Directe belastingen der vennootschappen van alle juridische vormen	41,6	54,6	64,4	70,1	72,7	76,4	81,6	92,0
F. Inkomen uit vermogen en ondernemersinkomen toevloeiend aan de overheid :								
1. Toegerekende netto-huur	7,4	8,2	10,6	13,3	15,8	19,4	22,1	24,6
2. Intresten, dividenden, winsten	-3,6	-6,7	-4,6	-6,7	-13,0	-15,7	-22,2	-16,6
<i>Totaal ...</i>	<i>3,8</i>	<i>1,5</i>	<i>6,0</i>	<i>6,6</i>	<i>2,8</i>	<i>3,7</i>	<i>-0,1</i>	<i>8,5</i>
G. Intresten van de overheidschuld	-51,8	-59,1	-73,2	-82,5	-98,2	-117,8	-138,5	-166,9
Netto nationaal inkomen tegen factorkosten	1.267,5	1.448,7	1.693,6	1.879,7	2.139,5	2.299,3	2.468,4	2.633,4
H. Afschrijvingen	149,0	161,6	193,2	212,4	231,0	259,9	276,5	287,1
Bruto nationaal inkomen tegen factorkosten	1.416,5	1.610,3	1.886,8	2.092,1	2.370,5	2.559,2	2.744,9	2.920,5
I. Indirecte belastingen	185,5	206,5	240,6	261,1	308,3	335,2	365,2	383,1
J. Subsidies	-20,4	-25,4	-25,0	-27,5	-36,5	-40,2	-46,5	-50,1
Bruto nationaal produkt tegen marktprijzen	1.581,6	1.791,4	2.102,4	2.325,7	2.642,3	2.854,2	3.063,6	3.253,5

¹ Vóór belastingheffing.

² Na belastingheffing.

**I - 3. — BRUTO TOEGEVOEGDE WAARDE, TEGEN MARKTPRIJZEN,
PER ACTIVITEITSKLASSE**

(Ramingen in werkelijke prijzen)

(Miljarden franken)

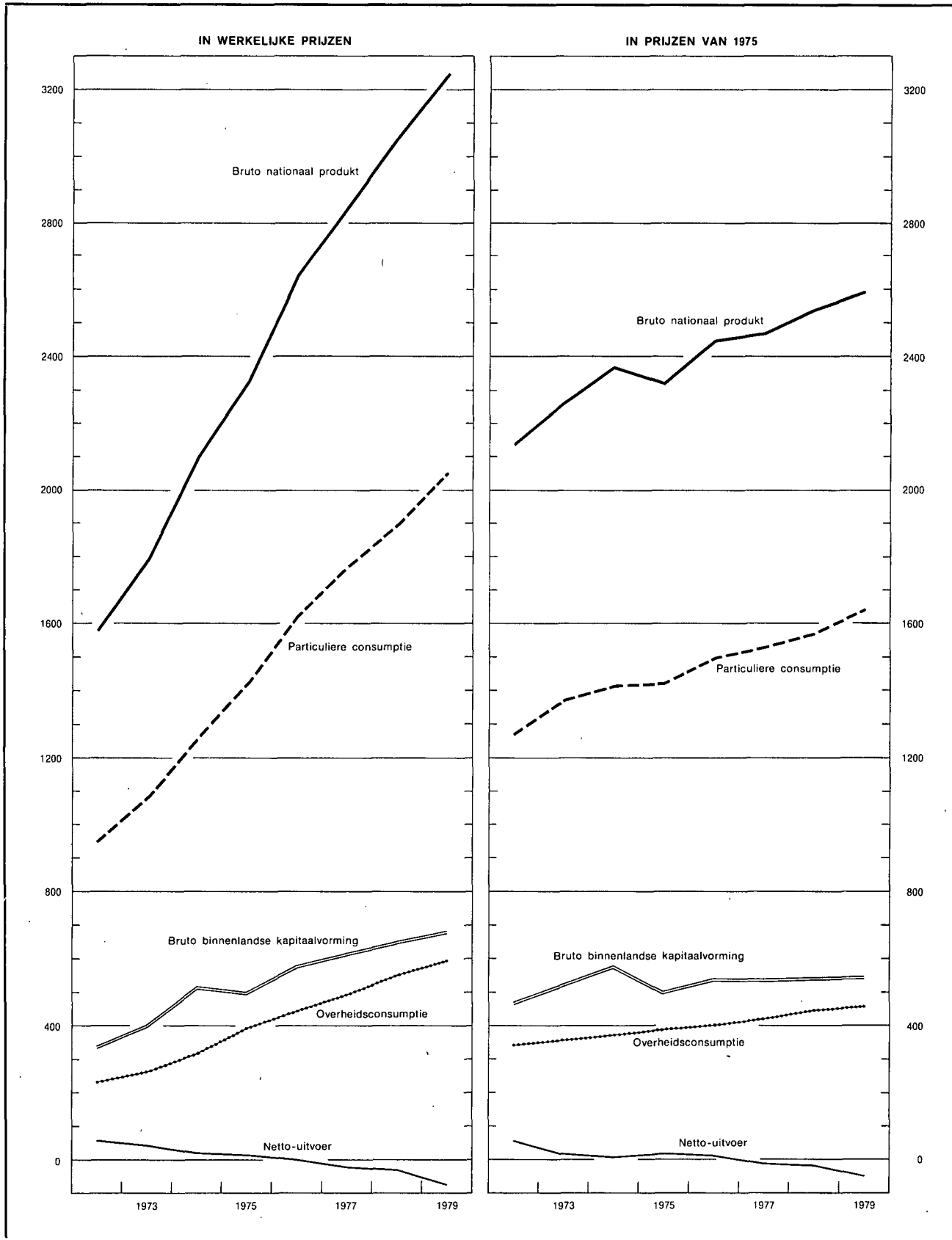
Bron : N.I.S.

	1972	1973	1974	1975	1976	1977	1978	1979
1. Landbouw, bosbouw en visserij	63,4	69,3	62,2	68,2	76,1	68,3	76,0	77,0
2. Extractieve industrieën	13,3	11,8	15,7	18,8	17,8	17,3	16,0	16,2
3. Verwerkende industrieën :								
a) Voedingsmiddelen, dranken, tabak	88,1	95,4	108,9	122,1	131,5	136,8	143,8	151,7
b) Textiel	32,2	34,5	36,5	31,8	38,3	37,5	36,3	38,1
c) Kleding en schoeisel	20,8	20,5	23,9	24,8	25,7	24,1	24,8	25,3
d) Hout en meubelen	23,2	26,3	29,3	29,4	34,1	36,6	36,2	38,3
e) Papier, drukkerij, uitgeverij	23,8	27,6	34,9	35,6	36,2	39,4	39,0	41,5
f) Chemie en aanverwante activiteiten	48,5	54,1	67,6	58,2	65,3	71,5	74,2	83,5
g) Klei, ceramiek, glas, cement	24,1	27,4	30,2	29,1	33,2	37,7	37,5	37,7
h) IJzer, staal en non ferro-metalen .	38,8	56,2	77,7	37,9	49,9	41,4	46,5	53,6
i) Metaalverwerkende industrieën, scheepsbouw	129,5	147,0	168,6	192,4	218,8	236,4	250,0	263,2
j) Overige industrieën	47,0	55,4	66,6	73,2	87,1	100,4	110,8	119,3
<i>Totaal van rubriek 3 ...</i>	<i>476,0</i>	<i>544,4</i>	<i>644,2</i>	<i>634,5</i>	<i>720,1</i>	<i>761,8</i>	<i>799,1</i>	<i>852,2</i>
4. Bouwnijverheid	102,8	119,4	148,1	167,0	195,7	215,5	230,9	240,4
5. Elektriciteit, gas, water	40,0	44,7	52,2	71,7	77,7	87,0	94,7	97,3
6. Handel, bank- en verzekeringswezen, woongebouwen :								
a) Handel	290,9	325,7	385,5	417,7	497,4	532,5	565,6	577,9
b) Bank- en verzekeringswezen	52,0	63,3	74,6	86,0	108,0	119,5	135,0	148,7
c) Woongebouwen	68,8	73,9	85,7	101,3	108,8	122,8	134,4	145,8
<i>Totaal van rubriek 6 ...</i>	<i>411,7</i>	<i>462,9</i>	<i>545,8</i>	<i>605,0</i>	<i>714,2</i>	<i>774,8</i>	<i>855,0</i>	<i>872,4</i>
7. Vervoer en verkeer	119,0	136,8	171,2	183,2	205,0	221,7	241,7	265,3
8. Diensten	371,4	430,2	500,6	595,1	681,5	764,6	840,3	908,2
9. Correctie voor investeringen met eigen arbeidskrachten	3,2	3,3	4,3	4,4	4,1	4,1	4,0	4,4
10. Intermediair verbruik van toegereken- de intresten i.v.m. kosteloze diensten van financiële instellingen	-15,3	-18,7	-23,1	-26,2	-35,3	-39,6	-45,1	-48,6
11. Aftrekbare B.T.W. op investeringen .	-14,7	-21,7	-27,3	-27,8	-29,5	-30,3	-32,0	-32,6
Statistische aanpassing	- 1,4	- 0,3	- 3,3	19,1	- 2,4	- 3,2	- 6,8	- 0,3
Bruto binnenlands produkt tegen marktprijzen	1.569,4	1.782,1	2.090,6	2.313,0	2.625,0	2.842,0	3.053,8	3.251,9
12. Saldo van de factorinkomens ontvan- gen van en betaald aan het buitenland	12,2	9,3	11,8	12,7	17,3	12,2	9,8	1,6
Bruto nationaal produkt tegen markt- prijzen	1.581,6	1.791,4	2.102,4	2.325,7	2.642,3	2.854,2	3.063,6	3.253,5

I . 4. — B.N.P. BEREKEND DOOR ONTLEDING VAN DE BESTEDINGEN

(Miljarden franken)

Bron : N.I.S.



I - 4a. — **BESTEDING VAN HET NATIONAAL PRODUKT**

(Ramingen in werkelijke prijzen)

(Miljarden franken)

Bron : N.I.S.

	1972	1973	1974	1975	1976	1977	1978	1979
A. Particuliere consumptie :								
1. Voedingsmiddelen	212,7	233,0	266,1	293,0	334,9	349,3	364,5	382,7
2. Dranken	51,0	59,5	62,2	70,1	75,1	79,4	83,9	88,9
3. Tabakswaaren	18,3	20,3	22,8	25,3	28,4	31,5	31,4	33,8
4. Kleding en ander persoonlijk goed	82,7	92,3	108,5	115,1	130,5	137,2	145,0	157,2
5. Huur, belastingen, water	89,8	98,3	115,6	136,4	148,7	168,4	185,5	200,9
6. Verwarming en verlichting	46,7	52,9	65,3	81,6	89,8	96,3	105,1	127,0
7. Duurzame huishoudartikelen	97,9	119,9	147,2	150,6	175,8	185,6	187,8	194,3
8. Onderhoud van de woning	41,7	48,9	55,3	62,2	70,0	77,9	85,5	90,5
9. Persoonlijke verzorging en hygiëne	79,3	95,3	112,8	138,8	160,6	183,8	202,6	217,5
10. Vervoer	95,7	108,2	125,8	150,4	177,4	194,0	211,4	230,3
11. Verkeer : P.T.T.	7,3	8,3	8,9	11,3	12,3	14,5	16,2	17,5
12. Vrijtijdsbesteding	84,8	96,2	107,9	119,6	136,2	152,3	163,9	177,2
13. Onderwijs en onderzoek	2,0	2,1	2,5	3,2	3,4	3,7	4,0	4,2
14. Financiële diensten	26,3	33,0	38,2	42,2	55,5	62,2	71,8	80,7
15. Diverse diensten	7,0	8,3	9,6	10,4	13,0	14,6	16,4	17,9
16. Persoonlijke uitgaven in het buitenland	26,5	34,5	37,8	43,0	46,1	56,0	61,8	70,6
17. Minus : uitgaven van niet-ingezetenen in België	- 21,1	- 26,8	- 29,7	- 34,0	- 35,4	- 44,3	- 43,4	- 49,3
Statistische aanpassing	- 0,2	- 0,6	- 1,3	1,5	- 0,7	8,3	1,8	10,8
<i>Totaal ...</i>	<i>948,4</i>	<i>1.083,6</i>	<i>1.255,5</i>	<i>1.420,7</i>	<i>1.621,6</i>	<i>1.770,7</i>	<i>1.895,2</i>	<i>2.052,7</i>
B. Overheidsconsumptie :								
1. Bezoldigingen en pensioenen	168,0	194,0	232,3	283,3	323,1	357,2	395,7	431,1
2. Lopende aankopen van goederen en diensten	52,0	56,6	64,8	83,7	93,2	104,5	119,2	124,9
3. Toegerekende netto-huur van administratieve- en onderwijsgebouwen van de openbare besturen	7,4	8,2	10,6	13,3	15,8	19,4	22,1	24,6
4. Betaalde huur	1,5	1,6	1,9	2,4	2,5	2,8	3,0	3,3
5. Toegerekende afschrijvingen van administratieve- en onderwijsgebouwen van de openbare besturen	1,9	2,1	2,7	3,5	4,1	5,1	5,8	6,4
6. Afschrijvingen meubilering en materieel	1,6	1,8	2,0	2,2	2,3	2,6	2,8	3,1
<i>Totaal ...</i>	<i>232,4</i>	<i>264,3</i>	<i>314,3</i>	<i>388,4</i>	<i>441,0</i>	<i>491,6</i>	<i>548,6</i>	<i>593,4</i>
C. Bruto binnenlandse kapitaalvorming :								
1. Landbouw, bosbouw en visserij ...	7,8	10,1	12,0	10,9	13,5	14,7	17,2	15,9
2. Extractieve industrieën	2,8	2,3	2,5	2,1	1,8	2,0	2,5	3,2
3. Verwerkende industrieën	73,1	80,7	110,1	106,4	93,5	81,2	79,4	83,4
4. Bouwnijverheid	6,4	8,4	8,3	7,9	11,1	12,7	12,5	13,3
5. Elektriciteit, gas en water	23,7	19,4	23,4	35,7	33,7	38,4	39,8	45,4
6. Handel, bank- en verzekeringswezen	35,8	42,2	48,7	49,5	56,4	61,8	62,3	69,1
7. Woongebouwen	68,9	94,6	130,5	144,8	184,7	202,7	228,7	211,2
8. Vervoer en verkeer	35,9	43,5	47,2	56,7	57,6	61,7	71,2	72,7
9. Overheid en onderwijs	62,4	59,5	66,1	79,1	92,3	98,1	99,5	117,5
10. Andere diensten	11,6	13,4	19,1	18,8	23,9	29,9	29,0	36,1
11. Veranderingen der voorraden	10,0	25,1	46,3	- 12,6	10,0	7,9	6,8	11,3
Statistische aanpassing	- 0,1	- 0,2	- 0,6	0,5	- 0,3	2,9	0,6	3,6
<i>Totaal ...</i>	<i>338,3</i>	<i>399,0</i>	<i>513,6</i>	<i>499,8</i>	<i>578,2</i>	<i>614,0</i>	<i>649,5</i>	<i>682,7</i>
D. Netto-uitvoer van goederen en diensten :								
1. Factorinkomens ontvangen van het buitenland	46,6	54,3	89,5	91,3	92,5	92,4	114,1	158,6
2. Uitvoer van goederen en diensten ...	683,0	846,4	1.116,4	1.065,2	1.248,9	1.479,7	1.542,0	1.779,4
Totale uitvoer ...	729,6	900,7	1.205,9	1.156,5	1.341,4	1.572,1	1.656,1	1.938,0
3. Factorinkomens betaald aan het buitenland	34,4	45,0	77,7	78,6	75,2	80,2	140,3	157,0
4. Invoer van goederen en diensten ...	632,7	811,2	1.109,2	1.061,1	1.264,7	1.514,0	1.581,5	1.856,3
Totale invoer ...	667,1	856,2	1.186,9	1.139,7	1.339,9	1.594,2	1.685,8	2.013,3
Netto-uitvoer ...	62,5	44,5	19,0	16,8	1,5	- 22,1	- 29,7	- 75,3
Bruto nationaal produkt tegen marktprijzen	1.581,6	1.791,4	2.102,4	2.325,7	2.642,3	2.854,2	3.063,6	3.253,5

I - 4b. — BESTEDING VAN HET NATIONAAL PRODUKT

(Indexcijfers van de ramingen in prijzen van 1975)

Bron : N.I.S.

	1972	1973	1974	1975	1976	1977	1978	1979
A. Particuliere consumptie :								
1. Voedingsmiddelen	96	98	101	100	102	101	105	109
2. Dranken	90	98	95	100	102	102	103	108
3. Tabakswaaren	102	106	105	100	98	95	85	89
4. Kleding en ander persoonlijk goed	93	97	102	100	106	105	104	108
5. Huur, belastingen, water	92	95	97	100	103	105	107	110
6. Verwarming en verlichting	86	95	93	100	105	108	117	124
7. Duurzame huishoudartikelen	80	94	105	100	112	113	113	116
8. Onderhoud van de woning	95	99	101	100	104	106	109	109
9. Persoonlijke verzorging en hygiëne	78	87	92	100	106	113	118	122
10. Vervoer	86	90	94	100	107	111	116	119
11. Verkeer : P.T.T.	96	99	103	100	109	114	117	127
12. Vrije tijdsbesteding	90	96	99	100	106	107	107	112
13. Onderwijs en onderzoek	93	95	98	100	102	105	107	109
14. Financiële diensten	88	103	104	100	112	117	130	139
15. Diverse diensten	89	100	103	100	116	124	131	138
16. Persoonlijke uitgaven in het buitenland	76	92	95	100	100	107	110	122
17. Minus : uitgaven van niet-ingezetenen in België	76	91	94	100	97	107	98	108
<i>Totaal ...</i>	<i>90</i>	<i>97</i>	<i>100</i>	<i>100</i>	<i>105</i>	<i>108</i>	<i>110</i>	<i>116</i>
B. Overheidsconsumptie :								
1. Bezoldigingen en pensioenen	88	94	98	100	104	106	111	115
2. Lopende aankopen van goederen en diensten	87	88	87	100	105	111	124	124
3. Toegerekende huur en afschrijvingen van administratieve- en onderwijsgebouwen van de openbare besturen; betaalde huur; afschrijvingen op meubilering en materieel van de centrale overheid	81	84	93	100	110	120	126	132
<i>Totaal ...</i>	<i>87</i>	<i>92</i>	<i>95</i>	<i>100</i>	<i>104</i>	<i>108</i>	<i>115</i>	<i>118</i>
C. Bruto binnenlandse kapitaalvorming :								
1. Landbouw, bosbouw en visserij ...	96	118	122	100	117	121	139	122
2. Extractieve industrieën	171	137	129	100	85	91	107	135
3. Verwerkende industrieën	89	94	113	100	84	70	67	68
4. Bouwnijverheid	102	132	115	100	134	146	139	143
5. Elektriciteit, gas en water	90	70	73	100	88	95	93	101
6. Handel, bank- en verzekeringswezen	99	110	110	100	106	109	106	113
7. Woongebouwen	73	91	103	100	116	118	125	110
8. Vervoer en verkeer	82	94	90	100	96	97	111	109
9. Overheid (excl. onderwijs)	126	104	94	100	107	103	95	112
10. Onderwijs	84	82	86	100	107	117	119	125
11. Andere diensten	85	92	114	100	118	138	129	153
<i>Totaal ...</i>	<i>94</i>	<i>105</i>	<i>115</i>	<i>100</i>	<i>109</i>	<i>113</i>	<i>108</i>	<i>123</i>
D. Netto-uitvoer van goederen en diensten :								
1. Factorinkomens ontvangen van het buitenland	69	75	110	100	94	88	104	138
2. Uitvoer van goederen en diensten ...	90	103	110	100	111	127	131	139
<i>Totale uitvoer ...</i>	<i>88</i>	<i>101</i>	<i>110</i>	<i>100</i>	<i>109</i>	<i>124</i>	<i>129</i>	<i>139</i>
3. Factorinkomens betaald aan het buitenland	59	72	111	100	89	89	110	158
4. Invoer van goederen en diensten ...	86	103	111	100	111	129	134	144
<i>Totale invoer ...</i>	<i>84</i>	<i>101</i>	<i>111</i>	<i>100</i>	<i>110</i>	<i>126</i>	<i>132</i>	<i>145</i>
Bruto nationaal produkt tegen marktprijzen	91,9	97,4	101,9	100,0	105,5	106,2	109,4	111,7

Bibliografische referentie :

Bevolking : *Statistisch Jaarboek voor België. — Statistisch Tijdschrift van het N.I.S. — Algemene telling van de bevolking, de nijverheid en de handel op 31 december 1970. — Annuaire démographique (O.V.N.). — Revue Internationale du Travail (I.A.B.). — Annuaire des statistiques du Travail (I.A.B.). — Ministerie van Tewerkstelling en Arbeid : « Overzicht van de evolutie van de Belgische beroepsbevolking voor de periode 1948-1960 » en « Raming van de Belgische beroepsbevolking op*

50 juni der jaren 1950, 1955, 1957, 1960 tot 1970 ». — *Statistiques de la population active (O.E.S.O.).*
 Nationale Rekeningen : *Statistisch Jaarboek voor België. — Statistisch Tijdschrift van het N.I.S. — Statistische Studien. — Belgische Economische Statistieken 1960-1970 — Yearbook of national accounts statistics (O.V.N.). — Comptes nationaux des pays de l'O.C.D.E. (O.E.S.O.). — Jaarboek Nationale Rekeningen (Bureau voor de Statistiek der Europese Gemeenschappen).*

II. — WERKGELEGENHEID EN WERKLOOSHEID

AANBIEDINGEN VAN WERKZOEKENDEN EN AANVRAGEN VAN WERKGEVERS

(Duizenden)

Bron : R.V.A.

	Aanbiedingen van werkzoekenden 1									Aanvragen van werkgevers 2	
	Volledig werklozen die uitkering ontvangen				Door de openbare besturen tewerkgestelde werklozen	Andere verplicht ingeschreven werklozen		Vrijwillig ingeschreven niet-werkende werkzoekenden		ontvangen aanvragen 3	openstaande 1
	met normale arbeidsgeschiktheid		met gedeeltelijke of sterk verminderde arbeidsgeschiktheid	Totaal		van jonger dan 25 jaar	van 25 jaar of ouder	van jonger dan 25 jaar	van 25 jaar of ouder		
	van jonger dan 25 jaar	van 25 jaar of ouder									
1973	17,4	26,1	48,2	91,7	8,2	9,4	3,7	3,6	2,8	14,9	14,2
1974	24,4	30,8	49,5	104,7	8,5	10,5	3,4	3,2	2,3	13,0	13,5
1975	57,3	64,6	55,5	177,4	10,8	17,0	4,6	5,0	3,8	10,6	4,1
1976	74,5	97,0	57,0	228,5	15,9	21,3	5,4	6,2	5,1	11,5	4,1
1977	84,9	121,9	57,5	264,3	21,5	23,1	6,9	7,3	6,0	11,5	3,4
1978	91,4	141,3	49,5	282,2	28,9	25,9	9,0	8,8	7,6	13,2	4,2
1979	93,4	153,9	47,1	294,4	34,2	27,7	10,8	10,0	8,8	15,0	5,7
1980	102,7	172,6	46,6	321,9	36,6	28,1	12,8	10,3	9,2	14,6	5,9
1979 1 ^e kwartaal	99,4	152,6	47,4	299,4	31,2	12,3	10,2	9,4	8,5	15,1	5,4
2 ^e kwartaal	86,2	150,4	47,2	283,8	33,8	11,0	10,6	8,4	8,2	16,2	5,9
3 ^e kwartaal	86,2	154,9	46,8	287,9	35,6	58,5	10,6	10,7	8,6	13,8	5,8
4 ^e kwartaal	101,9	157,8	46,8	306,5	36,2	29,3	11,6	11,5	10,1	15,0	5,6
1980 1 ^e kwartaal	98,5	162,2	46,6	307,3	36,2	12,5	12,0	10,2	9,5	17,0	6,4
2 ^e kwartaal	88,2	163,0	46,1	297,3	36,8	10,9	12,6	8,6	8,1	16,5	6,8
3 ^e kwartaal	96,2	176,0	46,6	318,8	37,3	62,0	12,8	10,7	9,0	11,9	5,6
4 ^e kwartaal	128,2	189,2	46,8	364,2	36,0	26,8	14,1	11,8	10,3	12,9	4,9
1981 1 ^e kwartaal	127,9	201,2	47,4	376,5	35,5	14,4	15,0	11,0	10,3	13,4	5,2
1980 Maart	94,0	161,6	46,2	301,8	36,6	10,9	12,1	9,9	9,3	18,2	6,7
April	91,2	162,7	46,1	300,0	36,5	10,4	12,4	9,1	8,5	17,2	6,6
Mei	88,0	163,0	46,1	297,1	36,7	10,0	12,6	8,5	8,1	15,4	6,5
Juni	85,3	163,4	46,2	294,9	37,3	12,3	12,7	8,1	7,7	16,9	7,3
Juli	93,1	173,1	47,1	313,3	37,4	53,7	12,5	9,8	8,2	10,5	6,2
Augustus	94,4	175,6	46,5	316,5	37,4	68,3	12,4	10,6	8,9	10,0	5,5
September	101,0	179,4	46,3	326,7	37,2	63,9	13,5	11,8	9,9	15,3	5,1
Oktober	120,5	183,2	46,5	350,2	36,6	39,4	14,0	11,9	10,1	16,6	5,1
November	129,4	188,9	46,9	365,2	36,0	23,8	14,1	11,9	10,3	12,2	5,5
December	134,5	195,4	47,2	377,1	35,5	17,3	14,1	11,6	10,4	9,8	4,3
1981 Januari	131,9	198,9	47,4	378,2	34,4	15,3	14,6	11,1	10,3	11,9	4,8
Februari	128,4	201,0	47,5	376,9	35,3	14,2	15,0	11,0	10,2	12,9	5,3
Maart	123,6	203,6	47,3	374,5	37,0	13,7	15,5	11,0	10,3	15,3	5,4

¹ Voor de jaar- of kwartaalgegevens : maandgemiddelde van de gegevens aan het einde van de maand. Voor de maandgegevens : aan het einde van de maand.

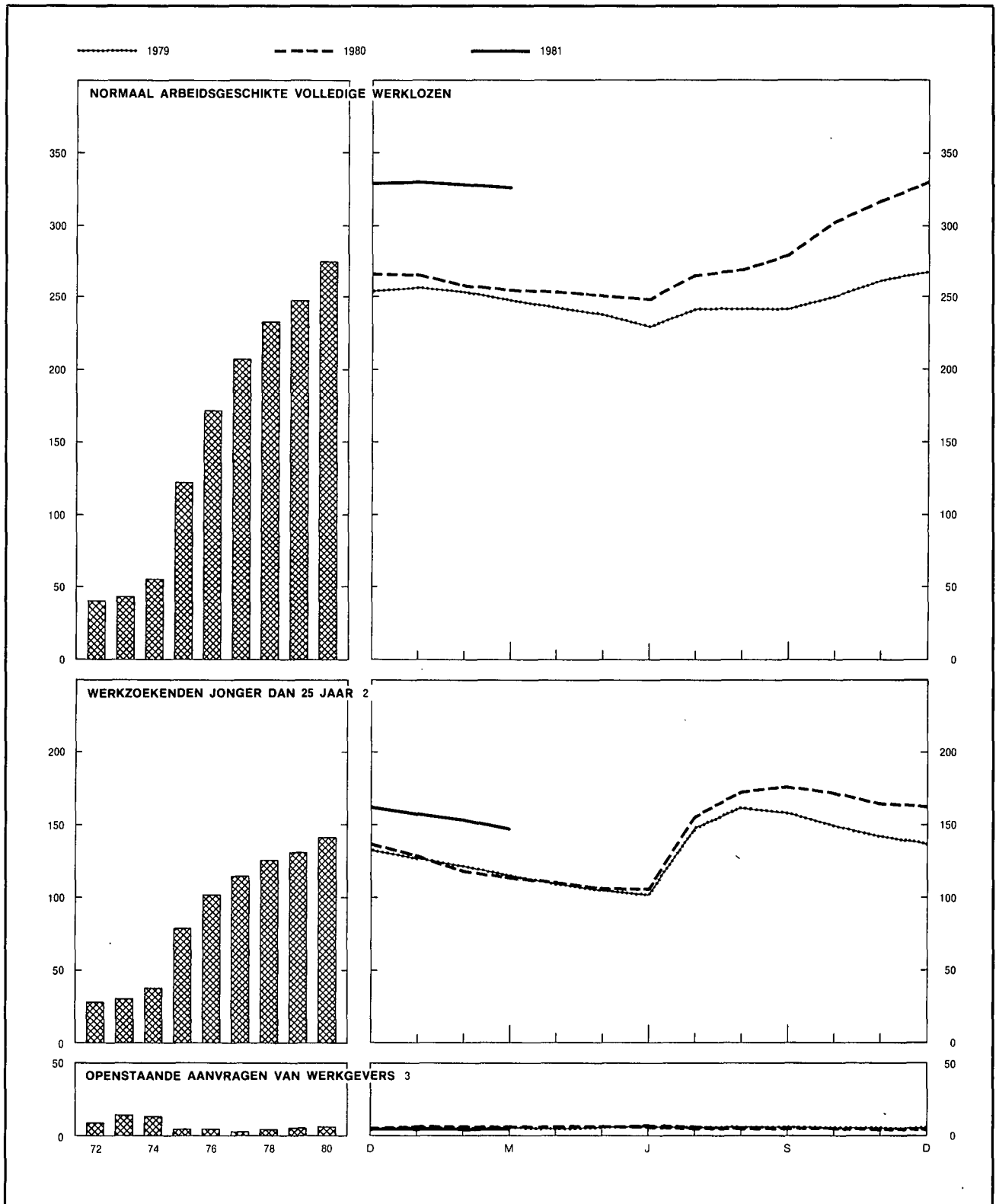
² Vanaf mei 1978 inclusief de werkaanbiedingen die betrekking hebben op de stages van de jongeren en het bijzonder tijdelijk kader.

³ Het betreft de in de loop van de maand ontvangen aanvragen. Voor de jaar- of kwartaalgegevens : maandgemiddelde van de in de loop van het jaar of van het kwartaal ontvangen aanvragen.

II - AANBIEDINGEN VAN WERKZOEKENDEN EN AANVRAGEN VAN WERKGEVERS ¹

(Duizenden)

Bron : R.V.A.



¹ Voor de jaar- of kwartaalgegevens : maandgemiddelde van de gegevens aan het einde van de maand. Voor de maandgegevens : aan het einde van de maand.

² Normaal arbeidsgeschikte volledig werklozen, vrijwillig ingeschreven niet-werkende werkzoekenden en andere verplicht ingeschreven werklozen.

³ Vanaf mei 1978 inclusief de werkaanbiedingen die betrekking hebben op de stages van de jongeren en het bijzonder tijdelijk kader.

Bibliografische referenties : Maandlijks bulletin van de R.V.A. — Statistisch Tijdschrift van het N.I.S. Sociale statistieken van het N.I.S. — Statistisch Jaarboek voor België. — Arbeidsblad. — Service de Conjon-

ture (IRES). — Labour Force Statistics (O.E.S.O.). — Eurostatistieken (Bureau voor de Statistiek der Europese Gemeenschappen).

III. — LANDBOUW EN VISSERIJ

1. — LANDBOUWPRODUCTIE

Bronnen : Ministerie van Landbouw (plantaardige produktie). — N.I.S. (oppervlakte cultuurgrond, aantal dieren en dierlijke produktie).

	1973	1974	1975	1976	1977	1978	1979	1980
Oppervlakte cultuurgrond ¹ (duizenden hectaren)								
Tarwe	193	190	176	195	177	178	182	179
Overige broodgranen	25	22	15	24	26	24	21	19
Andere dan broodgranen	230	224	210	202	204	197	195	193
Suikerbieten	104	105	120	96	94	110	116	117
Overige nijverheidsgewassen	11	12	13	13	13	12	10	10
Aardappelen	43	40	36	38	41	35	36	38
Overige wortel- en knolgewassen	27	27	27	25	23	21	19	18
Weiland	761	752	742	735	728	721	710	702
Groenteteelt	27	29	30	27	29	25	19	18
Fruitteelt	17	16	16	15	13	13	12	12
Diversen	72	80	95	99	111	111	112	112
Totaal ...	1.510	1.497	1.480	1.469	1.459	1.447	1.432	1.418
Plantaardige produktie ² (duizenden tonnen)								
Tarwe	976	1.004	677	891	742	956	953	
Haver	246	222	228	129	115	136	119	
Gerst	716	699	426	610	676	765	767	
Overige granen	156	142	123	128	144	155	140	
Suikerbieten	5.136	4.465	4.913	4.600	4.343	5.740	5.868	
Aardappelen	1.201	1.460	1.049	714	1.370	1.262	1.179	
Aantal dieren ¹ (duizenden)								
Melkkoeien	1.000	1.005	994	989	983	971	981	976
Ander rundvee	1.963	2.043	2.005	1.990	2.007	2.029	2.077	2.078
Varkens	4.634	5.034	4.647	4.890	4.893	5.076	5.125	5.173
Dierlijke produktie								
Melkleveringen aan de melkfabrieken (miljoenen liters)	2.480	2.580	2.579	2.611	2.663	2.818	2.888	
Slachtingen (nettogewicht van het vlees in duizenden tonnen)	798	884	848	837	842	879	919	

¹ Telling op 15 mei.

² Ramingen op grond van de opbrengst per hectare.

III - 2. — ZEEVISSERIJ

(Duizenden tonnen)

Bron : Ministerie van Landbouw.

	1972	1973	1974	1975	1976	1977	1978	1979
Visserstvoet ¹ (brutotonnage)	23,2	22,8	24,0	23,9	24,0	21,0
Hoeveelheid van de in Belgische havens geloste vis :								
— Bodemvissen	43,6	37,0	34,5	30,4	29,4	31,3	35,3	29,8
— Pelagische vis	1,5	2,3	0,7	2,3	1,5	0,1
— Schaal- en weekdieren	2,1	2,9	2,9	3,4	3,6	2,7	2,5	2,3
Totaal ...	47,2	42,2	38,1	36,1	34,5	34,1	37,8	32,1

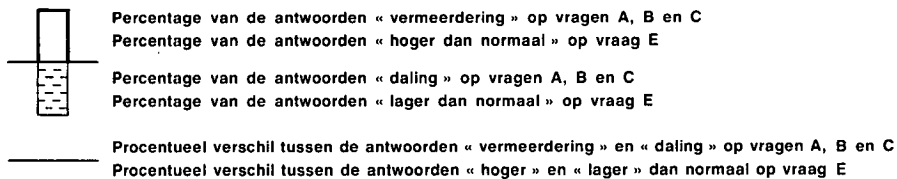
¹ Telling op 31 december.

Bibliografische referenties : Landbouwtijdschrift (Ministerie van Landbouw). — Landbouwstatistieken (N.I.S.). — Statistisch Jaarboek voor België. — Belgische Economische Statistieken 1960-1970.

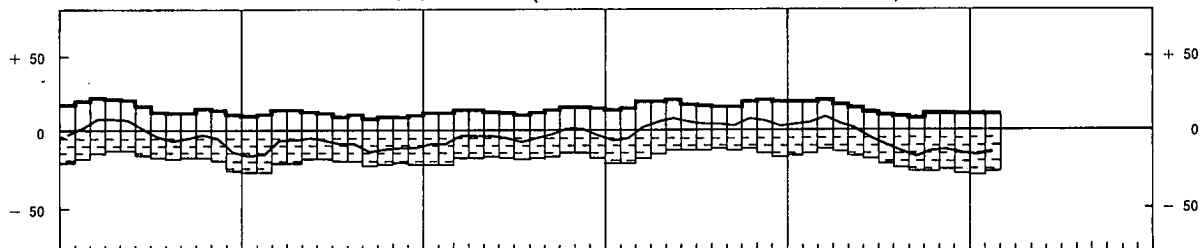
IV. — NIJVERHEID

IV - 0. — CONJUNCTUURTESTS


UITSLAGEN VAN DE CONJUNCTUURTESTS IN DE INDUSTRIE *



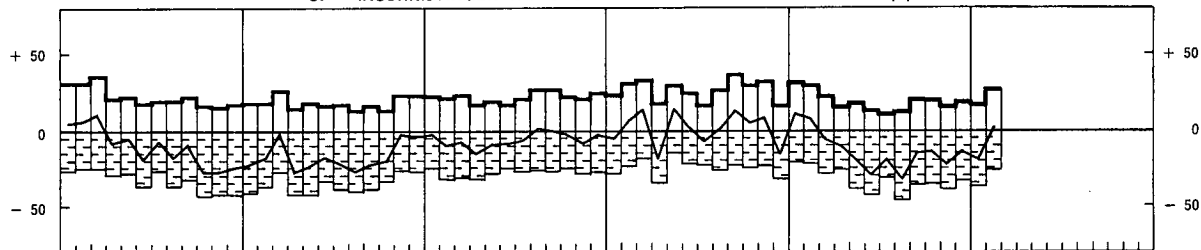
A. — PRODUKTIETEMPO (GLIJDEND GEMIDDELDE VAN 3 MAANDEN)



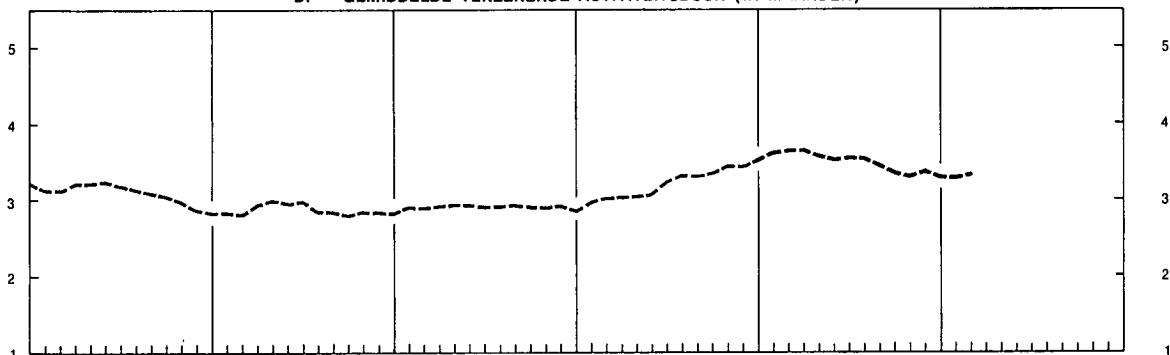
B. — INSCHRIJVINGEN VAN BESTELLINGEN BINNENLANDSE MARKT (1)



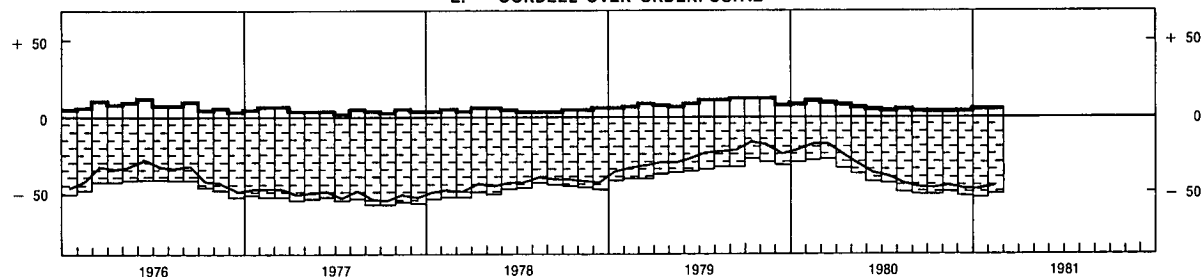
C. — INSCHRIJVINGEN VAN BESTELLINGEN BUITENLANDSE MARKT (1)



D. — GEMIDDELDE VERZEKERDE ACTIVITEITSDUUR (IN MAANDEN)



E. — OORDEEL OVER ORDERPOSITIE



1976

1977

1978

1979

1980

1981

* Deze onderzoeken hebben betrekking op de volgende sectoren : cementagglomeraten, hout, bouwkeraamiek, cement, chemische nijverheid, leder, metaalverwerkende nijverheid, non ferro-metalen, papier, petroleumraffinaderijen, ijzer en staal, kleinijverheid, textiel en glas. De

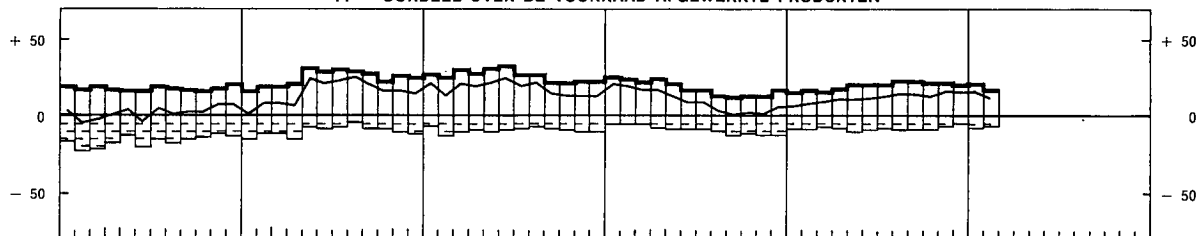
antwoorden der deelnemers zijn gewogen met de omzetcijfers en geven de wijzigingen tegenover de vorige maand voor de vragen A, B, C en E aan.

1 Na uitschakeling van de seizoenschommelingen.

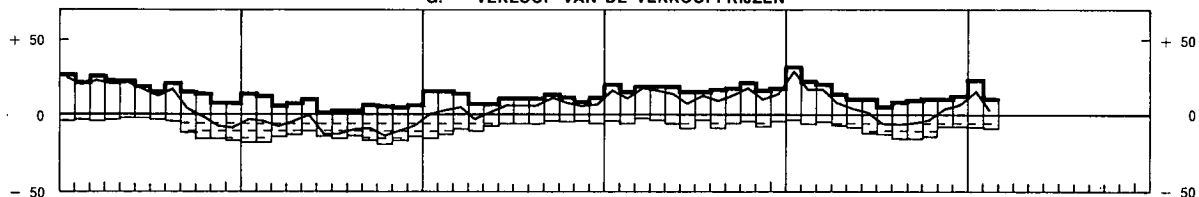
UITSLAGEN VAN DE CONJUNCTUURTESTS IN DE INDUSTRIE *

Percentage van de antwoorden « vermeerdering » op vragen G, H en K
 Percentage van de antwoorden « hoger dan normaal » op vragen F, I en J
 Percentage van de antwoorden « daling » op vragen G, H en K
 Percentage van de antwoorden « lager dan normaal » op vragen F, I en J
 Procentueel verschil tussen de antwoorden « vermeerdering » en « daling » op vragen G, H en K
 Procentueel verschil tussen de antwoorden « hoger » en « lager » dan normaal op vragen F, I en J


F. — OORDEEL OVER DE VOORRAAD AFGEWERKTE PRODUCTEN




G. — VERLOOP VAN DE VERKOOPPRIJZEN



H. — VOORUITZICHTEN AANTAL WERKLIEDEN

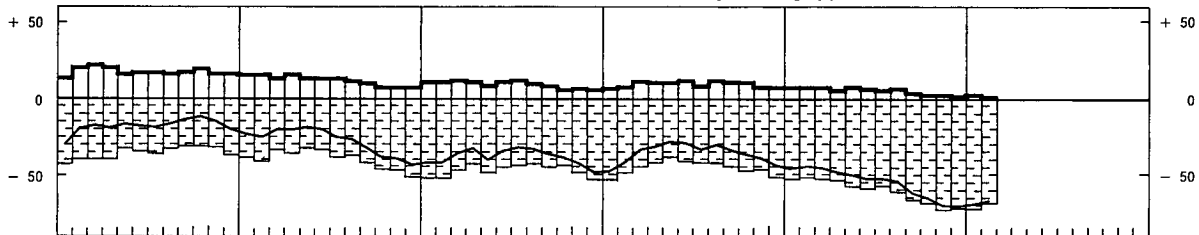


I. — VOORUITZICHTEN VRAAG VAN DE KLANTEN

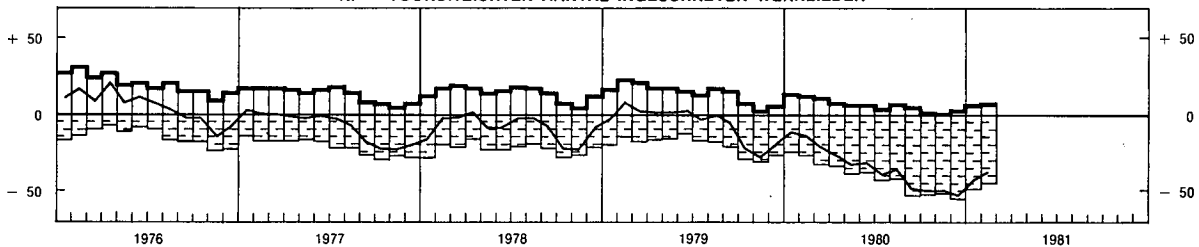


UITSLAGEN VAN DE CONJUNCTUURTESTS IN DE BOUWSEKTOR
Rompwerken van gebouwen

J. — OORDEEL OVER DE VERZEKERDE ACTIVITEITSDUUR



K. — VOORUITZICHTEN AANTAL INGESCHREVEN WERKLIEDEN



* Deze onderzoeken hebben betrekking op de volgende sectoren : cement-agglomeraten, hout, bouwkeraamiek, cement, chemische nijverheid, leder, metaalverwerkende nijverheid, non ferro-metalen, papier, petroleumraffi-

naderijen, ijzer en staal, kleinijverheid, textiel en glas. De antwoorden der deelnemers zijn gewogen met de omzetcijfers en geven de wijzigingen tegenover de vorige maand aan.

IV - 0. — UITSLAGEN VAN DE CONJUNCTUURTESTS IN DE NIJVERHEID PER SECTOR

	A. Beoordeling van de totale orderpositie 1					B. Beoordeling van de buitenlandse orderpositie 1					C. Beoordeling van het peil van de voorraden afgewerkte produkten 1				
	1980				1981	1980				1981	1980				1981
	Februari	2e kwart.	3e kwart.	4e kwart.	Februari	Februari	2e kwart.	3e kwart.	4e kwart.	Februari	Februari	2e kwart.	3e kwart.	4e kwart.	Februari
Gezamenlijke nijverheid	- 18	- 31	- 43	- 46	- 45	- 22	- 38	- 48	- 51	- 48	+ 9	+ 11	+ 14	+ 15	+ 12
I. Gebruiksgoederen	- 17	- 36	- 41	- 40	- 47	- 18	- 44	- 46	- 41	- 50	+ 15	+ 15	+ 12	+ 16	+ 10
II. Investeringsgoederen	- 20	- 26	- 31	- 45	- 49	- 27	- 31	- 35	- 48	- 47	+ 10	+ 24	+ 26	+ 27	+ 31
III. Halffabrikaten	- 17	- 33	- 53	- 54	- 45	- 14	- 33	- 57	- 60	- 52	+ 7	+ 4	+ 17	+ 14	+ 8
Textielnijverheid	- 25	- 39	- 45	- 38	- 46	- 21	- 47	- 51	- 51	- 49	+ 9	+ 14	+ 20	+ 22	+ 12
waaronder : Wol	- 19	- 42	- 31	- 39	- 26	- 23	- 56	- 52	- 59	- 28	- 7	- 20	+ 13	+ 12	+ 1
Katoen	- 42	- 46	- 49	- 52	- 66	- 30	- 34	- 51	- 63	- 70	+ 26	+ 29	+ 30	+ 34	+ 29
Bonnetterie	- 12	- 16	- 27	- 33	- 53	- 13	- 14	- 43	- 42	- 3	+ 17	+ 20	+ 16	+ 15	+ 4
Schoen- en kledingnijverheid	- 31	- 51	- 60	- 57	- 54	- 30	- 57	- 55	- 52	- 73	+ 20	+ 29	+ 29	+ 19	+ 23
waaronder : Schoenen	- 33	- 45	- 54	- 62	- 68	- 67	- 77	- 65	- 67	- 69	+ 13	+ 7	+ 4	- 8	+ 2
Kleding	- 31	- 53	- 60	- 56	- 51	- 28	- 56	- 54	- 51	- 73	+ 21	+ 35	+ 35	+ 24	+ 28
Houtindustrie, fabr. van houten meubelen ...	+ 13	- 34	- 45	- 42	- 6	+ 14	- 19	- 44	- 32	- 5	- 1	+ 17	+ 37	+ 52	+ 4
waaronder : Hout	+ 26	- 8	- 33	- 48	- 6	- 2	- 12	- 22	- 33	- 1	- 18	- 8	+ 14	+ 32	- 11
Houten meubelen	+ 7	- 45	- 51	- 40	- 6	+ 23	- 35	- 54	- 31	- 8	+ 6	+ 33	+ 46	+ 60	+ 11
Papier en karton	- 31	- 43	- 61	- 84	- 69	- 62	- 62	- 72	- 64	- 70	+ 26	+ 16	+ 11	+ 33	+ 2
waaronder : Papier- en kartonfabricage ...	- 26	- 32	- 70	- 90	- 56	- 78	- 76	- 86	- 72	- 77	+ 40	+ 29	+ 10	+ 46	+ 8
Papier- en kartonverwerking	- 35	- 51	- 54	- 79	- 79	- 23	- 30	- 34	- 45	- 53	+ 17	+ 7	+ 13	+ 24	- 4
Ledernijverheid	- 39	- 52	- 80	- 84	- 85	- 37	- 78	- 87	- 89	- 90	+ 5	0	+ 31	+ 40	+ 57
Plasticverwerkende industrie	+ 2	- 11	- 25	- 50	- 73	+ 6	- 6	- 33	- 50	- 84	+ 1	+ 3	+ 49	+ 19	+ 45
Aardolie-industrie	- 54	- 22	- 53	- 33	- 71	+ 4	+ 8	- 44	- 13	- 42	+ 16	+ 2	+ 23	+ 15	+ 26
Vervaard. en eerste verwerking van metalen	- 17	- 40	- 73	- 73	- 55	- 15	- 41	- 76	- 77	- 63	+ 6	- 1	+ 14	- 4	- 3
waaronder : Ferrometalen	- 11	- 39	- 72	- 71	- 48	- 10	- 35	- 77	- 74	- 58	- 4	- 1	+ 7	- 3	- 10
Non-ferrometalen	- 44	- 50	- 75	- 85	- 94	- 45	- 68	- 76	- 94	- 91	+ 38	- 4	+ 31	- 9	+ 18
Vervaardiging van steen, cement, glas e.a. .	+ 12	- 18	- 33	- 62	- 66	+ 16	+ 3	- 14	- 41	- 42	+ 11	+ 7	+ 23	+ 31	+ 36
waaronder : Bouwmateriaal, ceramiek voor															
bouw en nijverh., vlakglas	+ 14	- 19	- 37	- 66	- 70	+ 29	+ 6	- 16	- 37	- 35	+ 8	+ 8	+ 25	+ 33	+ 40
Holglas	- 7	- 7	- 6	- 28	- 28	- 14	- 14	- 11	- 37	- 37	+ 30	+ 30	+ 43	+ 12	- 22
Chemische industrie	+ 5	- 8	- 11	- 6	+ 1	+ 7	- 4	- 9	- 4	0	+ 3	+ 4	+ 7	+ 5	+ 3
Vervaardiging van kunstmatige en synthe-															
tische vezels	0	- 9	- 91	- 25	0	0	- 51	- 67	- 63	+ 14	0	+ 57	+ 34	+ 49	0
Vervaardiging van produkten uit metaal ...	- 26	- 21	- 28	- 35	- 49	- 43	- 50	- 42	- 48	- 48	+ 7	- 1	+ 3	+ 8	+ 24
Machinebouw	- 37	- 29	- 41	- 51	- 42	- 47	- 40	- 54	- 64	- 52	+ 21	+ 14	+ 19	+ 19	+ 19
waaronder : Landbouwmach. en tractoren	- 79	- 72	- 90	- 87	- 18	- 88	- 75	- 83	- 66	- 24	+ 28	+ 34	+ 36	+ 18	+ 36
Gereedschapsmachines	- 43	- 55	- 66	- 26	- 7	- 92	- 79	- 83	- 46	- 8	+ 35	+ 26	+ 26	+ 15	- 14
Textielmachines	- 50	- 50	- 83	- 100	- 100	- 53	- 53	- 83	- 100	- 100	-	-	-	-	-
Motoren, compress., pompen ..	- 8	+ 2	0	- 19	- 35	+ 5	+ 4	+ 7	- 33	- 48	+ 4	- 6	- 1	+ 11	+ 10
Elektrotechnische industrie	- 37	- 40	- 40	- 49	- 58	- 41	- 49	- 47	- 54	- 58	+ 2	+ 57	+ 35	+ 28	+ 18
waaronder : Elektrotechnische uitrustings-															
goederen	- 27	- 25	- 27	- 36	- 44	- 29	- 29	- 24	- 36	- 41	- 2	+ 60	+ 35	+ 28	+ 16
Elektrische huishoudtoestellen,															
radio, TV	- 68	- 79	- 74	- 89	- 90	- 62	- 85	- 88	- 90	- 90	+ 37	+ 48	+ 43	+ 55	+ 75
Automobielbouw, fabrieken van onderdelen .	- 33	- 33	- 45	- 37	- 66	- 33	- 33	- 35	- 43	- 67	+ 31	0	- 31	- 4	0
Overige transportmiddelenfabrieken	- 23	- 20	- 6	- 12	- 32	- 76	- 70	- 34	- 36	- 62	- 19	- 36	- 11	0	+ 48
waaronder : Scheepsbouw	- 55	- 59	- 52	- 54	- 57	- 96	- 95	- 95	- 97	- 95	-	-	-	-	-
Fietsen en motorfietsen	+ 32	+ 63	+ 32	- 2	- 12	+ 19	+ 66	+ 67	+ 52	- 23	- 19	- 36	- 11	0	+ 48

1 Netto verschil tussen de percentages van de antwoorden « hoger dan normaal » en « lager dan normaal ».
 * Onvoldoende inlichtingen.

UITSLAGEN VAN DE CONJUNCTUURTESTS IN DE NIJVERHEID PER SECTOR

D. Produktiebelemmeringen 1

	Geen belemmering																				Productie belemmerd door onvoldoende									
	Vraag										Arbeidskrachten					Uitrusting														
	1979					1980					1979					1980														
	Dec.	Maart	Juni	Sept.	Dec.	Dec.	Maart	Juni	Sept.	Dec.	Dec.	Maart	Juni	Sept.	Dec.	Dec.	Maart	Juni	Sept.	Dec.										
Gezamenlijke nijverheid	7	8	10	5	6	78	75	73	83	81	3	5	3	3	3	7	8	7	6	4										
I. Gebruiksgoederen	5	6	16	6	3	75	74	67	78	78	6	8	2	4	5	7	8	8	9	1										
II. Investeringsgoederen	5	9	6	4	7	81	75	73	81	80	4	6	7	7	5	5	5	7	6	6										
III. Halffabrikaten	7	9	9	3	4	78	74	77	90	86	2	3	3	1	1	7	9	5	3	5										
Textielnijverheid	10	4	5	2	7	72	74	80	82	76	4	7	3	2	3	11	13	9	6	11										
waaronder : Wol	26	13	9	3	9	48	46	76	76	70	2	13	5	2	2	14	28	7	12	19										
Katoen	3	0	2	1	5	83	86	80	81	76	1	0	0	1	0	13	4	16	8	19										
Bonnetterie	13	1	17	5	9	83	86	76	90	71	4	13	7	4	11	1	0	0	1	0										
Schoen- en kledingnijverheid	1	0	6	1	0	70	71	76	86	86	15	10	4	1	2	2	0	1	0	1										
waaronder : Schoenen	0	10	36	0	0	56	50	56	60	60	44	0	0	0	0	0	0	0	0	0										
Kleding	2	0	1	1	1	73	75	80	92	91	9	12	4	1	2	2	0	2	0	1										
Houtindustrie, fabr. van houten meubelen ...	13	7	17	13	10	56	57	54	56	64	1	4	1	0	0	11	20	12	21	0										
waaronder : Hout	45	26	25	31	32	43	44	63	59	61	0	0	0	0	0	0	17	0	0	0										
Houten meubelen	0	0	15	6	0	61	63	49	54	66	1	5	1	0	0	16	22	17	30	0										
Papier en karton	6	14	22	3	2	69	69	62	88	88	2	0	1	0	1	12	12	4	8	2										
waaronder : Papier- en kartonfabricage ...	16	22	30	0	0	44	41	40	83	86	0	0	0	0	0	25	25	8	17	4										
Papier- en kartonverwerking .	0	8	18	4	3	87	90	78	92	89	4	1	1	0	2	2	2	1	2	0										
Ledernijverheid	0	0	0	0	0	100	100	100	100	92	0	0	0	0	0	0	0	0	0	8										
Plasticverwerkende industrie	0	0	0	0	0	70	69	88	98	100	0	0	0	0	0	30	31	7	2	0										
Aardolie-industrie	—	—	—	—	—	—	—	—	—	—	—	—	—	—	—	—	—	—	—	—										
Vervaard. en eerste verwerking van metalen	6	7	4	0	0	86	83	82	99	92	0	2	6	0	0	0	1	0	1	1										
waaronder : Ferrometalen	7	11	6	0	0	83	80	80	99	90	1	1	6	0	0	2	1	0	1	1										
Non-ferrometalen	0	0	0	0	0	92	93	92	97	97	0	6	1	1	0	2	2	2	2	2										
Vervaardiging van steen, cement, glas e.a. ...	10	24	14	3	2	76	62	63	88	86	1	0	3	0	0	10	9	9	8	10										
waaronder : Bouwmateriaal, ceramiek voor																														
bouw en nijverh., vlakglas	11	21	10	4	2	77	62	63	87	88	2	1	4	0	0	6	9	9	9	10										
Holglas	0	46	46	0	0	100	54	54	100	78	0	0	0	0	0	0	0	0	0	0										
Chemische industrie	0	16	28	11	13	97	79	68	86	84	0	0	0	0	0	2	3	4	0	3										
Vervaardiging van kunstmatige en synthe-																														
tische vezels	47	0	0	0	0	16	72	72	73	100	8	0	0	0	0	0	28	0	0	0										
Vervaardiging van produkten uit metaal	1	3	1	0	8	71	68	69	74	67	9	16	3	14	13	18	20	18	17	6										
Machinebouw	8	13	13	9	14	83	78	73	77	79	3	4	5	6	6	5	5	6	4	1										
waaronder : Landbouwmach. en -tractoren	0	0	0	0	0	98	98	100	100	100	0	0	0	0	0	2	2	0	0	0										
Gereedschapsmachines	43	56	50	57	72	57	44	50	43	28	0	0	0	0	0	0	0	0	0	0										
Textielmachines	22	22	22	18	18	78	78	78	82	82	0	0	0	0	0	0	0	0	0	0										
Motoren, compress., pompen ..	2	17	17	7	8	79	70	60	63	81	0	0	0	7	11	13	13	13	13	0										
Elektrotechnische industrie	0	10	12	17	0	86	79	77	76	91	7	5	5	7	0	0	0	5	2	4										
waaronder : Elektrotechnische uitrustings-																														
goederen	0	1	0	9	0	79	81	82	80	93	11	8	8	11	0	0	0	9	4	7										
Elektrische huishoudtoestellen,																														
radio, TV	0	27	32	29	0	100	73	68	71	87	0	0	0	0	0	0	0	0	0	0										
Automobilbouw, fabrieken van onderdelen ...	26	0	26	0	0	74	100	74	100	100	0	0	0	0	0	0	0	0	0	0										
Overige transportmiddelenfabrieken	2	1	0	5	5	79	55	54	52	41	0	18	19	19	19	2	7	9	8	11										
waaronder : Scheepsbouw	4	3	3	0	0	96	67	61	63	57	0	30	30	37	37	0	0	0	0	6										
Fietsen en motorfietsen	0	*	0	25	25	87	*	47	31	31	0	*	17	0	0	13	*	49	44	44										

1 In procenten van de gezamenlijke ondernemingen.
* Onvoldoende inlichtingen.

UITSLAGEN VAN DE CONJUNCTUURTESTS IN DE NIJVERHEID PER SECTOR

	E. Beoordeling van het geïnstalleerde produktievermogen ¹					F. Bezettingsgraad van het geïnstalleerde produktievermogen (in pct.)					G. Gemiddelde verzekerde activiteitsduur (in maanden)				
	1979	1980				1979	1980				1980				1981
	December	Maart	Juni	September	December	December	Maart	Juni	September	December	Februari	2e kwart.	3e kwart.	4e kwart.	Februari
Gezamenlijke nijverheid	+ 36	+ 35	+ 40	+ 51	+ 52	78,1	79,0	78,2	73,6	73,2	3,67	3,58	3,48	3,35	3,35
I. Gebruiksgoederen	+ 28	+ 28	+ 36	+ 38	+ 43	77,6	80,5	79,9	77,2	75,3	2,67	2,54	2,36	2,35	2,26
II. Investeringsgoederen	+ 41	+ 41	+ 42	+ 49	+ 49	76,0	75,8	76,0	74,0	71,7	6,07	6,12	6,28	6,11	6,02
III. Halffabrikaten	+ 35	+ 34	+ 38	+ 57	+ 55	79,4	80,4	78,9	71,2	71,1	2,30	2,10	1,81	1,74	1,84
Textielnijverheid	+ 25	+ 37	+ 41	+ 47	+ 43	79,7	80,8	79,4	75,1	73,4	2,63	2,40	2,04	1,90	1,86
waaronder : Wol	+ 13	+ 17	+ 38	+ 22	+ 28	85,9	86,3	84,2	79,5	71,4	2,50	2,38	2,15	1,88	2,06
Katoen	+ 29	+ 42	+ 50	+ 60	+ 51	86,0	83,8	82,1	78,2	75,3	3,13	2,67	2,21	2,00	1,86
Bonnetterie	+ 45	+ 53	+ 49	+ 53	+ 54	66,3	68,2	72,2	70,9	69,6	2,22	2,28	1,94	2,01	1,65
Schoen- en kledingnijverheid	+ 30	+ 32	+ 37	+ 48	+ 45	73,7	77,4	75,0	73,1	69,6	2,11	2,02	1,84	1,88	1,78
waaronder : Schoenen	- 20	+ 17	+ 39	+ 42	+ 26	73,5	76,0	69,9	67,1	60,3	1,25	1,33	1,25	1,31	1,03
Kleding	+ 41	+ 36	+ 37	+ 49	+ 49	73,7	77,7	76,1	74,3	71,5	2,29	2,17	1,96	2,00	1,94
Houtindustrie, fabr. van houten meubelen ...	+ 1	+ 6	+ 16	+ 26	+ 50	85,7	85,6	85,0	85,8	84,9	2,10	1,83	1,68	1,60	1,72
waaronder : Hout	+ 4	+ 9	+ 29	+ 56	+ 46	85,4	79,4	81,1	80,6	79,9	1,98	1,81	1,48	1,14	1,34
Houten meubelen	0	+ 5	+ 10	+ 13	+ 52	85,9	88,4	86,8	88,2	87,1	2,16	1,83	1,77	1,80	1,89
Papier en karton	+ 24	+ 22	+ 20	+ 46	+ 80	86,3	87,6	86,6	79,6	76,3	1,69	1,48	1,20	0,99	1,37
waaronder : Papier- en kartonfabricage ...	+ 5	+ 6	+ 30	+ 36	+ 89	95,3	94,2	91,4	84,8	82,6	2,22	1,85	1,38	1,07	1,79
Papier- en kartonverwerking	+ 39	+ 33	+ 12	+ 54	+ 73	79,8	82,8	83,2	75,7	71,6	1,30	1,21	1,08	0,93	1,06
Liedernijverheid	+ 13	+ 6	+ 46	+ 46	- 13	68,2	69,5	70,1	69,8	71,9	1,89	1,69	1,55	1,65	1,63
Plasticverwerkende industrie	- 28	- 23	+ 19	+ 34	+ 46	84,0	85,9	80,7	75,4	69,9	2,78	2,51	2,39	2,21	2,20
Aardolie-industrie	—	—	—	—	—	—	—	—	—	—	—	—	—	—	—
Vervaard. en eerste verwerking van metalen	+ 38	+ 37	+ 40	+ 58	+ 50	74,1	76,3	75,5	66,1	67,1	1,97	1,75	1,57	1,65	1,66
waaronder : Ferrometalen	+ 29	+ 34	+ 41	+ 54	+ 50	73,0	74,7	73,8	64,4	66,1	1,96	1,74	1,54	1,65	1,69
Non-ferrometalen	+ 67	+ 54	+ 32	+ 81	+ 46	78,5	84,2	84,1	74,3	72,2	1,98	1,84	1,76	1,61	1,53
Vervaardiging van steen, cement, glas e.a. .	+ 31	+ 30	+ 33	+ 37	+ 58	81,5	79,7	82,5	78,4	71,6	2,21	2,13	2,14	1,69	1,66
waaronder : Bouwmateriaal, ceramiek voor bouw en nijverh., vlakglas	+ 29	+ 31	+ 35	+ 41	+ 56	81,3	78,7	81,8	78,0	70,2	2,04	1,94	1,98	1,43	1,40
Holglas	+ 53	+ 25	+ 54	+ 22	+ 50	83,1	86,8	90,0	80,9	78,0	3,11	3,23	2,95	2,96	3,00
Chemische industrie	+ 95	+ 73	+ 64	+ 87	+ 82	81,0	81,5	78,7	69,0	72,2	—	—	—	—	—
Vervaardiging van kunstmatige en synthe- tische vezels	+ 37	+ 72	0	+ 73	+ 73	94,4	87,7	80,5	74,5	74,5	3,47	2,83	1,63	1,48	2,41
Vervaardiging van produkten uit metaal ...	+ 19	+ 24	+ 28	+ 37	+ 41	73,6	74,2	74,2	75,2	75,4	4,29	4,25	4,56	4,68	4,86
Machinebouw	+ 39	+ 34	+ 35	+ 51	+ 54	76,2	77,1	74,8	70,5	70,0	5,41	5,37	5,34	5,14	5,11
waaronder : Landbouwmach. en tractoren	+ 60	+ 79	+ 81	+100	+100	79,2	68,6	61,8	56,1	42,8	5,91	6,11	6,08	6,53	6,97
Gereedschapsmachines	+ 35	+ 44	+ 50	+ 43	+ 7	80,0	86,0	83,9	81,6	88,7	5,48	4,84	4,25	5,23	6,78
Textielmachines	+ 7	+ 7	+ 28	+ 32	+ 82	87,6	83,3	82,6	76,8	76,8	5,33	4,90	4,60	4,25	4,04
Motoren, compress., pompen ..	+ 40	+ 24	+ 4	+ 31	+ 36	73,6	77,4	74,9	70,7	74,1	6,43	6,61	7,76	7,07	5,96
Elektrotechnische industrie	+ 59	+ 59	+ 65	+ 56	+ 65	76,0	78,5	80,0	78,5	77,5	6,95	7,17	6,96	6,37	6,31
waaronder : Elektrotechnische uitrustings- goederen	+ 59	+ 53	+ 51	+ 52	+ 58	76,8	78,5	78,3	77,6	74,3	7,47	7,86	7,64	6,76	6,86
Elektrische huishoudtoestellen, radio, TV	+ 63	+ 72	+ 93	+ 65	+ 80	74,6	77,5	81,6	78,6	81,5	6,04	5,91	5,64	5,70	5,29
Automobielbouw, fabrieken van onderdelen .	+ 10	+ 10	+ 33	+ 47	+ 40	83,0	84,1	83,6	77,2	72,0	2,48	2,45	2,25	2,24	2,53
Overige transportmiddelenfabrieken	+ 44	+ 31	+ 34	+ 33	+ 13	69,7	72,7	75,5	72,4	70,1	16,98	17,21	17,48	17,18	15,63
waaronder : Scheepsbouw	+ 60	+ 53	+ 60	+ 57	+ 51	72,5	79,7	80,6	78,0	76,0	16,04	15,96	15,11	12,27	10,13
Fietsen en motorfietsen	+ 34	*	- 19	- 13	- 13	71,6	74,3	83,7	79,3	78,1	2,75	3,70	3,55	3,43	2,48

¹ Netto verschil tussen de percentages van de antwoorden die aanduiden dat de capaciteit « ruim voldoende » is of « onvoldoende ».
* Onvoldoende inlichtingen.

UITSLAGEN VAN DE CONJUNCTUURTESTS IN DE NIJVERHEID PER SECTOR

	II. Vooruitzichten omtrent de vraag tijdens de volgende drie maanden 1					I. Vooruitzichten omtrent de personeelsbezetting tijdens de volgende drie maanden 2					J. Vooruitzichten omtrent de ontwikkeling van de verkoopprijzen tijdens de volgende drie maanden 2				
	1980				1981	1980				1981	1980				1981
	Februari	2e kwart.	3e kwart.	4e kwart.	Februari	Februari	2e kwart.	3e kwart.	4e kwart.	Februari	Februari	2e kwart.	3e kwart.	4e kwart.	Februari
Gezamenlijke nijverheid	- 2	- 30	- 34	- 34	- 28	- 8	- 12	- 23	- 31	- 22	+ 33	+ 11	+ 6	+ 25	+ 17
I. Gebruiksgoederen	- 2	- 24	- 14	- 30	- 28	- 10	- 16	- 22	- 27	- 15	+ 39	+ 24	+ 30	+ 23	+ 21
II. Investeringsgoederen	+ 1	- 26	- 30	- 44	- 27	- 1	- 3	- 10	- 26	- 25	+ 26	+ 26	+ 16	+ 27	+ 22
III. Halffabrikaten	- 7	- 40	- 55	- 30	- 32	- 14	- 18	- 37	- 41	- 29	+ 34	- 8	- 21	+ 28	+ 10
Textielnijverheid	- 8	- 37	- 25	- 32	- 21	- 9	- 13	- 13	- 27	- 17	+ 50	+ 8	+ 7	+ 23	+ 30
waaronder : Wol	- 1	- 35	- 22	- 25	- 18	- 8	- 16	- 15	- 22	- 8	+ 56	- 9	+ 0	+ 22	+ 33
Katoen	- 26	- 40	- 24	- 44	- 36	- 15	- 22	- 16	- 42	- 44	+ 39	0	+ 4	+ 21	+ 29
Bonnetterie	+ 23	- 3	+ 8	- 27	- 9	+ 11	+ 14	- 5	- 9	+ 7	+ 31	+ 31	+ 30	+ 24	+ 22
Schoen- en kledingnijverheid	- 11	- 36	- 20	- 33	- 26	- 28	- 25	- 28	- 31	- 30	+ 29	+ 23	+ 27	+ 13	+ 15
waaronder : Schoenen	- 28	- 14	+ 4	- 22	- 8	- 34	- 25	- 34	- 48	- 29	+ 15	+ 9	+ 24	+ 18	+ 11
Kleding	- 7	- 40	- 25	- 33	- 30	- 27	- 25	- 26	- 28	- 30	+ 31	+ 27	+ 28	+ 12	+ 15
Houtindustrie, fabr. van houten meubelen ...	+ 7	- 21	- 9	- 39	- 23	0	- 11	- 30	- 32	+ 10	+ 55	+ 37	+ 40	+ 19	+ 15
waaronder : Hout	+ 14	- 37	- 46	- 47	- 18	- 10	- 21	- 48	- 34	- 13	+ 81	+ 41	+ 32	- 11	- 4
Houten meubelen	+ 3	- 13	+ 8	- 35	- 25	+ 4	- 6	- 21	- 32	+ 21	+ 43	+ 35	+ 42	+ 31	+ 24
Papier en karton	- 16	- 31	- 74	- 59	- 29	- 12	- 14	- 36	- 36	- 14	+ 55	+ 57	- 3	- 10	+ 57
waaronder : Papier- en kartonfabricage ...	- 16	- 23	- 88	- 70	- 22	- 7	- 17	- 46	- 49	- 18	+ 67	+ 77	- 27	- 29	+ 74
Papier- en kartonverwerking	- 17	- 38	- 64	- 50	- 35	- 15	- 11	- 29	- 26	- 9	+ 46	+ 43	+ 15	+ 3	+ 46
Ledernijverheid	- 6	+ 36	- 12	+ 25	+ 48	- 63	- 22	- 60	- 46	- 62	+ 17	- 9	- 1	+ 28	+ 15
Plasticverwerkende industrie	+ 13	0	- 51	- 19	- 15	+ 13	+ 8	- 50	- 36	- 30	+ 50	+ 25	+ 22	+ 42	+ 22
Aardolie-industrie	- 33	- 41	- 60	- 52	- 86	-	-	-	-	-	-	-	-	-	-
Vervaard. en eerste verwerking van metalen	- 7	- 56	- 82	- 31	- 55	- 29	- 30	- 54	- 59	- 53	+ 24	- 41	- 56	+ 47	- 10
waaronder : Ferrometalen	- 5	- 57	- 83	- 24	- 48	- 29	- 36	- 63	- 64	- 62	+ 19	- 42	- 59	+ 64	- 9
Non-ferrometalen	- 22	- 58	- 71	- 70	- 88	- 22	- 1	- 9	- 30	- 8	+ 49	- 35	- 43	- 34	- 16
Vervaardiging van steen, cement, glas e.a. .	0	- 41	- 39	- 59	- 58	- 9	- 7	- 20	- 36	- 30	+ 40	+ 22	+ 16	+ 31	+ 18
waaronder : Bouwmateriaal, ceramiek voor															
bouw en nijverh., vlakglas	+ 3	- 46	- 49	- 68	- 63	- 12	- 6	- 22	- 41	- 38	+ 38	+ 19	+ 6	+ 27	+ 10
Holglas	- 17	- 31	+ 13	- 19	- 6	0	- 19	- 10	- 26	0	+ 75	+ 44	+ 83	+ 32	+ 50
Chemische industrie	- 1	- 9	- 6	- 5	+ 4	0	- 2	- 2	- 3	- 1	+ 3	- 1	- 6	+ 8	+ 6
Vervaardiging van kunstmatige en synthetische vezels	0	- 81	- 67	- 24	0	0	0	- 24	- 49	+ 100	+ 72	- 5	- 24	- 22	+ 29
Vervaardiging van producten uit metaal ...	+ 10	- 18	- 20	- 33	- 9	+ 7	- 2	- 8	- 20	- 23	+ 29	+ 27	+ 27	+ 32	+ 28
Machinebouw	- 11	- 21	- 39	- 37	- 16	- 1	- 3	- 14	- 23	- 21	+ 24	+ 30	+ 23	+ 32	+ 18
waaronder : Landbouwmach. en tractoren	- 60	- 66	- 85	- 62	- 35	0	- 69	- 19	- 37	- 67	0	+ 39	+ 22	+ 55	+ 22
Gereedschapsmachines	- 22	- 58	- 70	- 5	+ 86	0	+ 2	- 17	- 17	0	+ 28	+ 7	+ 11	+ 17	0
Textielmachines	0	- 15	- 67	- 68	- 68	- 22	- 17	- 21	- 40	- 73	+ 7	+ 10	- 17	- 17	- 50
Motoren, compress., pompen ..	+ 16	+ 12	- 8	- 16	- 7	- 4	+ 34	+ 4	0	- 4	+ 37	+ 24	+ 22	+ 30	+ 26
Elektrotechnische industrie	+ 12	- 31	- 20	- 49	- 17	- 19	- 25	- 19	- 38	- 44	+ 18	+ 26	+ 13	+ 16	+ 19
waaronder : Elektrotechnische uitrustingsgoederen	+ 25	- 17	- 1	- 48	- 7	0	- 3	+ 2	- 24	- 31	+ 13	+ 34	+ 11	+ 17	+ 27
Elektrische huishoudtoestellen, radio, TV	- 15	- 65	- 66	- 51	- 37	- 67	- 78	- 75	- 81	- 75	+ 31	+ 5	+ 16	+ 12	0
Automobiëlbouw, fabrieken van onderdelen .	- 23	- 30	- 41	- 38	- 66	- 10	- 25	- 36	- 32	- 7	+ 48	0	+ 27	0	+ 30
Overige transportmiddelenfabrieken	- 2	+ 10	- 9	- 4	- 19	+ 52	+ 26	+ 12	- 2	- 1	+ 56	+ 62	+ 45	+ 49	+ 45
waaronder : Scheepsbouw	- 26	- 10	- 26	- 12	- 4	+ 49	+ 30	+ 37	- 9	- 2	+ 47	+ 59	+ 47	+ 40	+ 48
Fietsen en motorfietsen	+ 64	+ 84	+ 24	+ 9	0	+ 53	+ 59	- 12	+ 16	0	+ 83	+ 77	+ 23	+ 61	+ 20

1 Netto verschil tussen de percentages van de antwoorden « vermeerdering » en « vermindering ».

2 Netto verschil tussen de percentages van de antwoorden « stijging » en « daling ».

* Onvoldoende inlichtingen.

IV - 1. — INDEXCIJFERS VAN DE INDUSTRIELE PRODUKTIE

Basis 1970 = 100

Maandgemiddelden of maanden	Bron : N.I.S.							Bron : Agefi
	Algemeen indexcijfer ¹	Waarvan :		Waarvan :				Algemeen indexcijfer
		Verwerkende industrie	Extractieve bedrijven	Grondstoffen en half-afgewerkte produkten	Niet duurzame verbruiks-goederen	Duurzame verbruiks-goederen	Investerings-goederen	
Weging t.o.v. de gezamenlijke industriële produktie in 1981	100,0	96,6	3,4	56,1	16,6	14,4	12,9	
1973	116	118	80	115	116	120	113	111
1974	120	123	75	119	119	123	123	108
1975	108	111	69	103	112	116	118	95
1976	118	121	68	115	118	125	125	100
1977	118	121	64	115	122	120	125	102
1978	120	124	58	118	121	118	129	104
1979	126	130	53	125	125	122	133	109
1980	125	130	55	124	125	123	130	107
1978 4 ^e kwartaal	129	133	62	129	131	121	133	112
1979 1 ^e kwartaal	125	129	55	123	125	124	132	106
2 ^e kwartaal	128	133	57	129	129	121	128	111
3 ^e kwartaal	117	122	45	116	120	112	127	109
4 ^e kwartaal	133	138	56	132	128	130	144	111
1980 1 ^e kwartaal	135	140	60	135	129	136	142	114
2 ^e kwartaal	v 128	v 132	56	v 127	128	v 121	v 126	110
3 ^e kwartaal	114	118	49	110	117	113	120	101
4 ^e kwartaal	124	129	57	123	126	122	132	102
1980 Februari	133	137	59	133	126	133	143	111
Maart	137	142	62	137	131	138	140	117
April	v 133	v 137	62	132	131	131	v 133	112
Mei	v 120	v 125	50	v 121	122	v 111	v 117	111
Juni	v 130	v 135	56	v 127	131	v 120	v 129	108
Juli	v 97	100	40	94	105	88	103	98
Augustus	v 112	117	47	111	114	111	118	103
September	v 133	137	60	126	132	139	139	101
Oktober	v 138	143	64	134	141	141	147	105
November	v 119	123	60	118	124	114	125	103
December	v 116	120	45	118	113	110	123	102
1981 Januari	v 126	130	51	122	134	124	134	104
Februari	v 121	125	53	118	121	125	129	102

¹ Exclusief het bouwbedrijf.

IV - 2. — INDEXCIJFERS VAN DE PRODUKTIE IN DE VERWERKENDE INDUSTRIE, PER SECTOR

Basis 1970 = 100

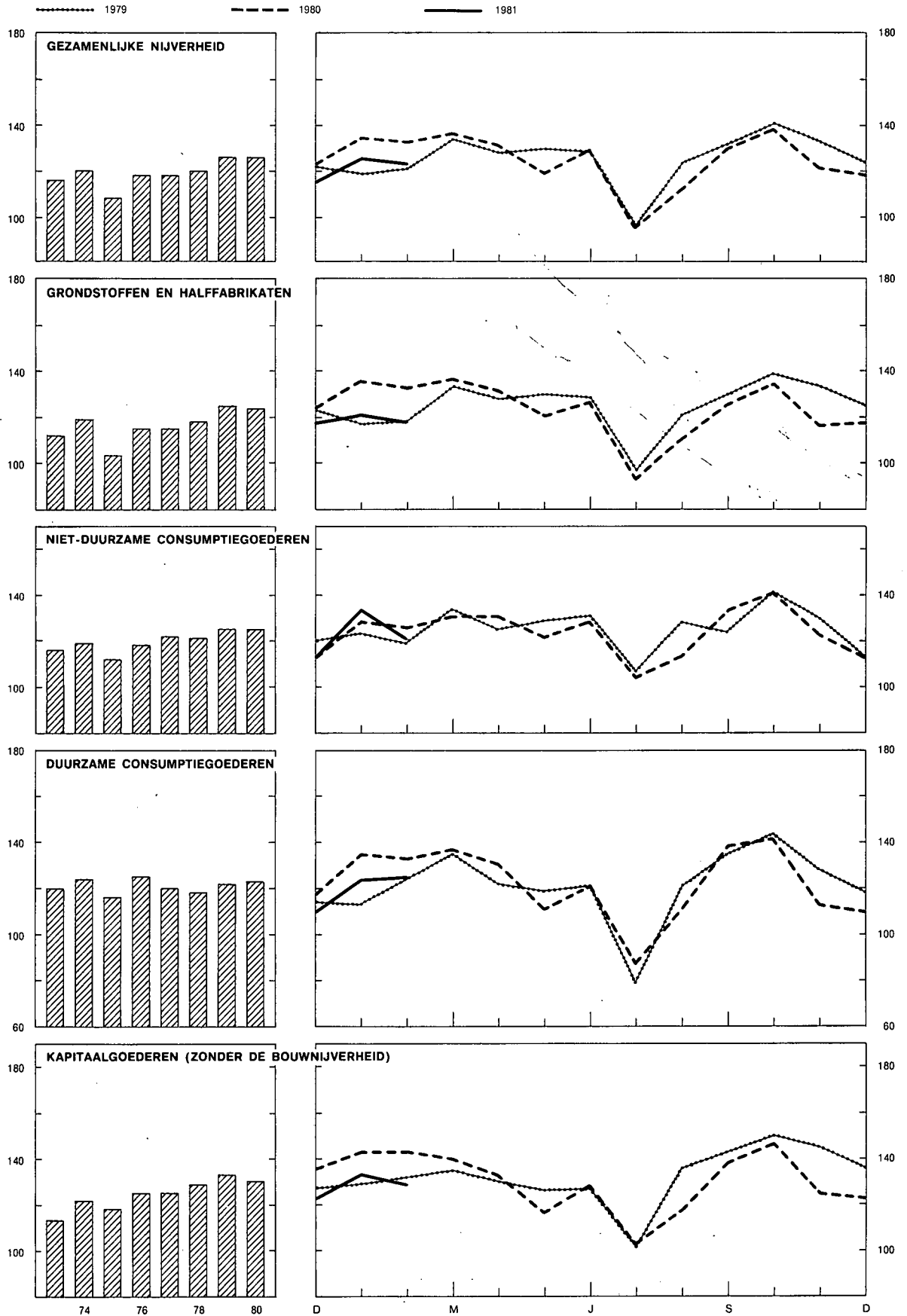
Bron : N.I.S.

Maandgemiddelden of maanden	Metaal- verwerking	Basismetallurgie			Chemie en rubber	Levens- middelen en drank	Textiel	Niet-metaal- houdende minerale produkten	Elektri- citeit	Hout	Kleding en schoeisel	Papier en karton	Aardolie- raffina- derijen	Water- voorziening
		IJzer en staal	Vormstaal- gieterij, gieterij, draad- trekkerij, metaal- trekkerij en walsrij	Non-ferro- metalen										
Weging t.o.v. de gezamenlijke verwerkende industrie in 1981 ¹	32,9	8,0	1,8	1,4	13,3	9,5	6,1	5,3	7,1	5,1	3,8	2,3	0,4	1,8
1973	110	122	96	112	138	117	106	106	135	151	114	114	124	116
1974	118	127	106	117	142	121	101	108	141	162	116	122	101	119
1975	113	88	82	105	121	119	86	95	135	154	111	103	95	121
1976	123	96	90	130	138	122	97	105	156	175	106	114	95	129
1977	124	89	90	149	146	125	85	112	155	174	98	112	120	129
1978	127	100	88	141	150	126	81	111	167	168	96	115	110	132
1979	134	109	89	156	162	130	88	112	171	165	96	123	111	133
1980	134	102	90	153	153	133	89	112	176	178	94	122	107	139
1978 4 ^e kwartaal	132	113	87	151	160	143	88	116	193	176	93	125	122	130
1979 1 ^e kwartaal	132	110	86	164	165	118	90	87	185	158	105	122	106	133
2 ^e kwartaal	129	119	87	168	169	130	89	125	166	175	91	125	111	141
3 ^e kwartaal	128	101	86	143	150	128	76	112	147	143	92	118	111	131
4 ^e kwartaal	144	107	93	151	164	145	96	121	187	187	95	129	115	129
1980 1 ^e kwartaal	144	121	94	177	165	126	100	110	196	192	109	137	121	135
2 ^e kwartaal	v 132	118	90	163	161	133	91	125	168	185	87	128	108	141
3 ^e kwartaal	v 123	84	v 83	132	136	128	78	108	154	152	96	109	102	135
4 ^e kwartaal	v 136	83	93	140	150	144	87	105	187	185	85	116	97	143
1980 Januari	145	120	93	179	167	125	100	95	206	197	105	137	128	133
Februari	146	119	95	166	162	125	99	109	184	184	104	134	112	129
Maart	141	125	95	186	165	128	101	126	197	194	117	139	124	142
April	v 137	121	97	167	164	135	97	122	175	193	102	133	111	141
Mei	v 122	121	84	147	160	126	80	126	162	165	79	115	116	140
Juni	v 138	113	88	175	159	137	96	128	167	196	79	137	97	142
Juli	v 102	83	64	106	119	115	63	88	147	104	75	90	98	130
Augustus	v 122	89	78	133	130	v 127	72	115	153	156	93	108	115	134
September	v 145	89	v 106	156	160	v 142	99	121	162	196	121	129	94	141
Oktober	v 151	86	106	164	167	164	102	124	183	205	103	129	81	151
November	v 130	83	88	133	140	138	81	101	187	167	83	111	103	142
December	v 127	79	85	125	142	128	79	89	193	183	68	109	106	138
1981 Januari	v 135	90		123	159	143	92	83	195	175	101	120	105	152

¹ De tabaks-, cokes- en ledernijverheid waarvan de indexcijfers van de produktie niet in de tabel opgenomen zijn, vertegenwoordigen respectievelijk 0,8 pct., 0,1 pct. en 0,3 pct. van de gezamenlijke produktie in de verwerkende industrie.

IV - 2. — INDEXCIJFERS VAN DE INDUSTRIELE PRODUKTIE (N.I.S.)

Basis 1970 = 100



IV - 3. — ENERGIE

Bronnen : N.I.S. [kol. (1) tot (6) en (11) — M.E.Z., Administratie van het Mijnwezen [kol. (7) tot (10)]:

Maandgemiddelden of maanden	Petroleum					Gas	Cokes		Steenkool		Elektriciteit
	Verwerking van ruwe petroleum	Binnenlands verbruik				Invoer van aardgas in de B.L.E.U.	Productie	Binnenlands verbruik	Productie	Binnenlands verbruik	Productie
		Totaal ¹	Waarvan :								
			Auto-benzine	Gas-oil en lichte stookolie	Residuele stookolie						
(duizenden tonnen)					(miljoenen m ³)	(duizenden tonnen)		(miljoenen kWh)			
(1)	(2)	(3)	(4)	(5)	(6)	(7)	(8)	(9)	(10)	(11)	
1973	3.084	1.959	213	771	709	809	648	705	737	1.252	3.260
1974	2.515	1.710	212	695	611	957	671	743	676	1.345	3.397
1975	2.358	1.632	230	690	536	904	477	513	623	1.002	3.248
1976	2.370	1.756	240	737	621	1.003	518	533	603	1.105	3.752
1977	2.986	1.725	254	741	577	988	464	467	589	1.092	3.731
1978	2.718	1.807	256	761	601	1.071	479	513	549	1.116	4.030
1979	2.747	1.865	264	823	539	1.057	537	580	510	1.266	4.137
1980						976	504	545	527	1.297	4.251
1978 4 ^e kwartaal	3.016	2.162	252	887	777	1.112	498	588	602	1.201	4.658
1979 1 ^e kwartaal	2.619	2.336	233	1.161	723	1.353	533	559	617	1.287	4.460
2 ^e kwartaal	2.755	1.631	278	659	438	934	571	615	516	1.278	4.011
3 ^e kwartaal	2.767	1.529	276	597	431	740	528	572	393	1.103	3.555
4 ^e kwartaal	2.845	1.962	271	874	564	1.192	517	576	516	1.395	4.523
1980 1 ^e kwartaal	3.013	2.011	246	934	581	1.293	541	608	605	1.263	4.720
2 ^e kwartaal	2.673	1.504	253	557	462	828	552	637	503	1.216	4.052
3 ^e kwartaal	2.544	1.567	254	655	450	612	481	477	456	1.333	3.710
4 ^e kwartaal						1.163	442	456	544	1.375	4.524
1980 Februari	2.782	1.745	236	776	516	1.187	523	586	598	1.089	4.443
Maart	3.080	1.947	251	852	589	1.250	563	633	606	1.410	4.748
April	2.745	1.813	246	731	571	1.030	554	635	580	1.086	4.215
Mei	2.868	1.486	262	539	465	769	564	655	449	1.395	3.906
Juni	2.407	1.213	251	401	350	685	539	621	480	1.168	4.034
Juli	2.437	1.217	220	444	382	626	538	504	416	1.366	3.535
Augustus	2.866	1.516	262	614	440	561	480	502	408	1.200	3.679
September	2.328	1.967	281	907	528	648	426	426	543	1.434	3.915
Oktober	2.007	1.711	275	619	544	993	438	444	590	1.241	4.408
November	2.563	1.713	217	664	628	1.211	423	447	564	1.095	4.500
December						1.285	464	476	478	1.789	4.664
1981 Januari							478	v 467	544	v 1.355	4.704
Februari								547	547		4.291

¹ Autobenzine, gas-oil, lichte stookolie, residuele stookolie, vliegtuigbenzine en carbureactor (type benzine), speciale benzine en white spirit, petroleum en carbureactor (type petroleum), smeerolie en andere smeerpro-

dukten, residuele petroleumteer, asfaltachtige aardpek, energetisch en scheikundig petroleumgas.

IV - 4. — METAALPRODUKTIE

Bronnen : N.I.S. [kol. (1) en (2)]. — *Fabrimetal* [kol. (3) tot (6)].

Maandgemiddelden of maanden	Ijzer- en staalnijverheid (duizenden tonnen)		Metaalverwerkende nijverheid (miljarden franken)			
	Productie van ruwstaal	Productie van afgewerkt staal	Binnengekomen bestellingen			Totaal der verzendingen
			voor de binnenlandse markt	voor de uitvoer	Totaal	
(1)	(2)	(3)	(4)	(5)	(6)	
1973	1.294	954	12,7	20,4	33,1	30,2
1974	1.353	1.013	14,1	22,5	36,6	34,6
1975	966	659	13,9	24,3	38,2	37,2
1976	1.012	706	14,5	30,6	45,1	43,6
1977	938	719	15,7	30,0	45,7	44,8
1978	1.050	785	16,0	31,4	47,4	46,9
1979	1.120	863	18,0	36,9	54,9	50,1
1980	v 1.027	793	v 18,1	v 36,5	v 54,6	v 52,6
1978 4 ^e kwartaal	1.201	888	18,3	34,1	52,4	52,5
1979 1 ^e kwartaal	1.135	864	16,8	38,3	55,1	48,2
2 ^e kwartaal	1.222	925	19,1	36,4	55,5	52,0
3 ^e kwartaal	1.053	780	15,1	31,4	46,5	42,3
4 ^e kwartaal	1.072	883	20,9	41,6	62,5	57,7
1980 1 ^e kwartaal	1.215	937	v 19,9	v 45,5	v 65,4	v 57,3
2 ^e kwartaal	1.208	907	v 19,0	v 37,4	v 56,4	v 54,8
3 ^e kwartaal	851	633	v 16,3	v 28,0	v 44,3	v 44,1
4 ^e kwartaal	v 833	708	v 17,2	v 35,0	v 52,2	v 54,3
1980 Januari	1.190	962	v 18,7	v 43,4	v 62,1	v 55,2
Februari	1.184	938	v 17,5	v 44,1	v 61,6	v 54,4
Maart	1.271	912	v 23,5	v 49,1	v 72,6	v 61,5
April	1.215	950	v 19,6	v 39,5	v 59,1	v 56,5
Mei	1.261	899	v 20,0	v 33,1	v 53,1	v 49,3
Juni	1.149	872	v 17,4	v 39,5	v 56,9	v 58,5
Juli	866	620	v 11,3	v 23,6	v 34,9	v 35,8
Augustus	927	569	v 15,7	v 28,1	v 43,8	v 42,7
September	761	709	v 22,0	v 32,3	v 54,3	v 53,7
Oktober	862	726	v 17,1	v 32,9	v 50,0	v 56,6
November	821	698	v 17,5	v 35,8	v 53,3	v 49,6
December	v 815	700	v 17,0	v 36,1	v 53,1	v 56,8
1981 Januari	v 914					

IV - 5. — BOUWNIJVERHEID

Bronnen : Ministerie van Openbare Werken, Bestuur van Stedebouw [kolommen (1) en (6)]. — N.I.S. [kolommen (2) tot (5) en (7) tot (11)].

Maandgemiddelden of maanden	Woningen					Overige gebouwen					Indexcijfer van de productie 1970=100 1
	Gunstige adviezen	Bouwvergunningen		Begonnen gebouwen		Gunstige adviezen	Bouwvergunningen		Begonnen gebouwen		
		Aantal	Volume	Aantal	Volume		Aantal	Volume	Aantal	Volume	
	(duizen- den)	(duizen- den)	(duizen- den m ³)	(duizen- den)	(duizen- den m ³)	(duizen- den)	(duizen- den)	(duizen- den m ³)	(duizen- den)	(duizen- den m ³)	
(1)	(2)	(3)	(4)	(5)	(6)	(7)	(8)	(9)	(10)	(11)	
1973	3,8 ²	6,7	3.483	5,2	2.702	1,1 ³	0,7	3.031	0,5	2.282	93
1974	7,1	7,4	3.844	5,4	2.889	0,7	0,6	3.459	0,5	2.523	99
1975	5,7	6,3	3.336	6,4	3.425	0,5	0,5	2.362	0,6	2.404	98
1976	7,3	7,9	4.021	6,3	3.334	0,6	0,5	2.084	0,5	2.085	94
1977	5,7	6,4	3.362	6,0	3.163	0,5	0,5	2.103	0,5	1.825	93
1978	5,5	6,2	3.357	5,5	3.015	0,7	0,6	2.262	0,5	1.941	87
1979	4,7	5,2	2.920	5,7	3.111	0,7	0,6	2.370	0,6	2.005	70
1980	4,0					0,7					74
1978 4 ^e kwartaal	5,3	5,4	3.011	4,0	2.176	0,7	0,6	1.840	0,4	1.783	—
1979 1 ^e kwartaal	5,2	5,7	3.246	4,0	2.139	0,6	0,5	2.490	0,3	1.398	—
2 ^e kwartaal	4,7	5,3	3.003	6,8	3.761	0,8	0,7	2.569	0,6	2.194	—
3 ^e kwartaal	4,6	4,9	2.754	6,3	3.558	0,8	0,6	2.125	0,7	2.575	—
4 ^e kwartaal	4,2	4,7	2.677	5,7	2.988	0,6	0,6	2.293	0,6	1.853	—
1980 1 ^e kwartaal	4,9	5,3	2.923	5,4	2.822	0,7	0,5	2.145	0,5	2.138	—
2 ^e kwartaal	4,8	4,6	2.672	4,7	2.614	0,7	0,6	1.927	0,5	1.420	—
3 ^e kwartaal	3,6	3,9	2.110	3,4	2.077	0,6	0,6	1.627	0,5	1.461	—
4 ^e kwartaal	2,8					0,5					—
1980 Februari	4,7	4,8	2.803	3,7	1.984	0,7	0,5	2.245	0,3	1.745	76
Maart	5,2	5,7	3.205	8,6	4.602	0,8	0,6	2.408	0,8	2.967	77
April	5,4	4,9	2.841	5,2	2.949	0,8	0,6	1.967	0,5	1.470	77
Mei	4,3	4,0	2.339	5,1	2.801	0,7	0,5	1.483	0,4	1.624	77
Juni	4,6	4,9	2.836	3,6	2.091	0,7	0,7	2.330	0,5	1.166	77
Juli	5,0	4,4	2.426	2,7	1.651	0,8	0,6	1.647	0,4	878	77
Augustus	3,0	3,7	1.914	3,2	2.004	0,6	0,5	1.812	0,5	1.583	78
September	2,8	3,7	1.991	4,2	2.577	0,5	0,5	1.423	0,6	1.923	78
Oktober	3,1	2,6	1.589	3,2	1.865	0,6	0,5	1.753	0,5	1.724	77
November	2,8					0,5					75
December	2,5					0,4					74
1981 Januari	3,5					0,5					74
Februari	3,2					0,5					

¹ Openbare en particuliere bouwwerken. *Maandindexcijfers* : voortschrijdende gemiddelden van de laatste twaalf maanden van het niet voor seizoen maar wel voor de ongelijke samenstelling van de maanden gecorrigeerde indexcijfer van de produktie. *Jaarindexcijfers* : gemiddelden van het niet voor seizoen maar wel voor de ongelijke samenstelling van

de maanden gecorrigeerde indexcijfer van de produktie van de twaalf overeenstemmende maanden en niet het gemiddelde van de maandindexcijfers.

² Aantal gunstige adviezen voor woongebouwen.

³ Aantal gunstige adviezen voor utiliteitsgebouwen.

IV - 6. — VERGELIJKENDE EVOLUTIE VAN DE INDUSTRIËLE PRODUKTIE DER E.E.G.-LANDEN

Algemene indexcijfers van de industriële produktie (aangepast voor seizoenschommelingen)

Basis 1975 = 100

Bron : O.E.S.O.

	Gezamenlijke E.E.G.-landen (8 landen ¹)			België			Bondsrepubliek Duitsland ²		
	1978	1979	Schommel. in procenten *	1978	1979	Schommel. in procenten *	1978	1979	Schommel. in procenten *
	1979	1980		1979	1980		1979	1980	
1 ^e kwartaal	111	116	+ 4,5	109	111	+ 1,8	111	116	+ 4,5
2 ^e kwartaal	112	118	+ 5,4	109	118	+ 8,3	111	118	+ 6,3
3 ^e kwartaal	113	119	+ 5,3	112	119	+ 6,2	114	120	+ 5,3
4 ^e kwartaal	115	120	+ 4,3	116	118	+ 1,7	115	121	+ 5,2
1 ^e kwartaal	116	122	+ 5,2	111	120	+ 8,1	116	123	+ 6,0
2 ^e kwartaal	118	119	+ 0,8	118	118	...	118	120	+ 1,7
3 ^e kwartaal	119	116	- 2,5	119	114	- 4,2	120	117	- 2,5
4 ^e kwartaal	120	115	- 4,2	118	112	- 5,1	121	116	- 4,2
	Frankrijk			Verenigd Koninkrijk			Italië		
	1978	1979	Schommel. in procenten *	1978	1979	Schommel. in procenten *	1978	1979	Schommel. in procenten *
1 ^e kwartaal	110	116	+ 5,5	109	113	+ 3,7	114	123	+ 7,9
2 ^e kwartaal	113	118	+ 4,4	111	118	+ 6,3	114	119	+ 4,4
3 ^e kwartaal	113	122	+ 8,0	112	115	+ 2,7	114	121	+ 6,1
4 ^e kwartaal	116	120	+ 3,4	111	115	+ 3,6	121	131	+ 8,3
1 ^e kwartaal	116	120	+ 3,4	113	112	- 0,9	123	136	+ 10,6
2 ^e kwartaal	118	118	...	118	108	- 8,5	119	133	+ 11,8
3 ^e kwartaal	122	118	- 3,3	115	105	- 8,7	121	122	+ 0,8
4 ^e kwartaal	120	115	- 4,2	115	103	- 10,4	131	129	- 1,5
	Nederland			Ierland			Groothertogdom Luxemburg		
	1978	1979	Schommel. in procenten *	1978	1979	Schommel. in procenten *	1978	1979	Schommel. in procenten *
1 ^e kwartaal	108	110	+ 1,9	127	135	+ 6,3	106	110	+ 3,8
2 ^e kwartaal	107	112	+ 4,7	129	138	+ 7,0	105	111	+ 5,7
3 ^e kwartaal	109	113	+ 3,7	127	138	+ 8,7	110	111	+ 0,9
4 ^e kwartaal	111	112	+ 0,9	132	140	+ 6,1	109	113	+ 3,7
1 ^e kwartaal	110	116	+ 5,5	135	141	+ 4,4	110	114	+ 3,6
2 ^e kwartaal	112	112	...	138	139	+ 0,7	111	111	...
3 ^e kwartaal	113	108	- 4,4	138	135	- 2,2	111	102	- 8,1
4 ^e kwartaal	112	111	- 0,9	140	113	102	- 9,7

* Schommelingsprocent tegenover het indexcijfer van het overeenstemmende kwartaal van het vorige jaar.

¹ België, Bondsrepubliek Duitsland, Frankrijk, Verenigd Koninkrijk, Italië,

Nederland, Ierland en Groothertogdom Luxemburg. Denemarken bezit geen indexcijfer van de industriële produktie.

² West-Berlijn inbegrepen.

Bibliografische referenties : *Statistisch Jaarboek voor België*. — *Statistisch Tijdschrift van het N.I.S.* — *Belgische Economische Statistieken 1960-1970*. — *Service de Conjoncture (IRES)*. — *Agence économique et*

financière. — *Het Bouwbedrijf*. — *Principaux indicateurs économiques (O.E.S.O.)*.

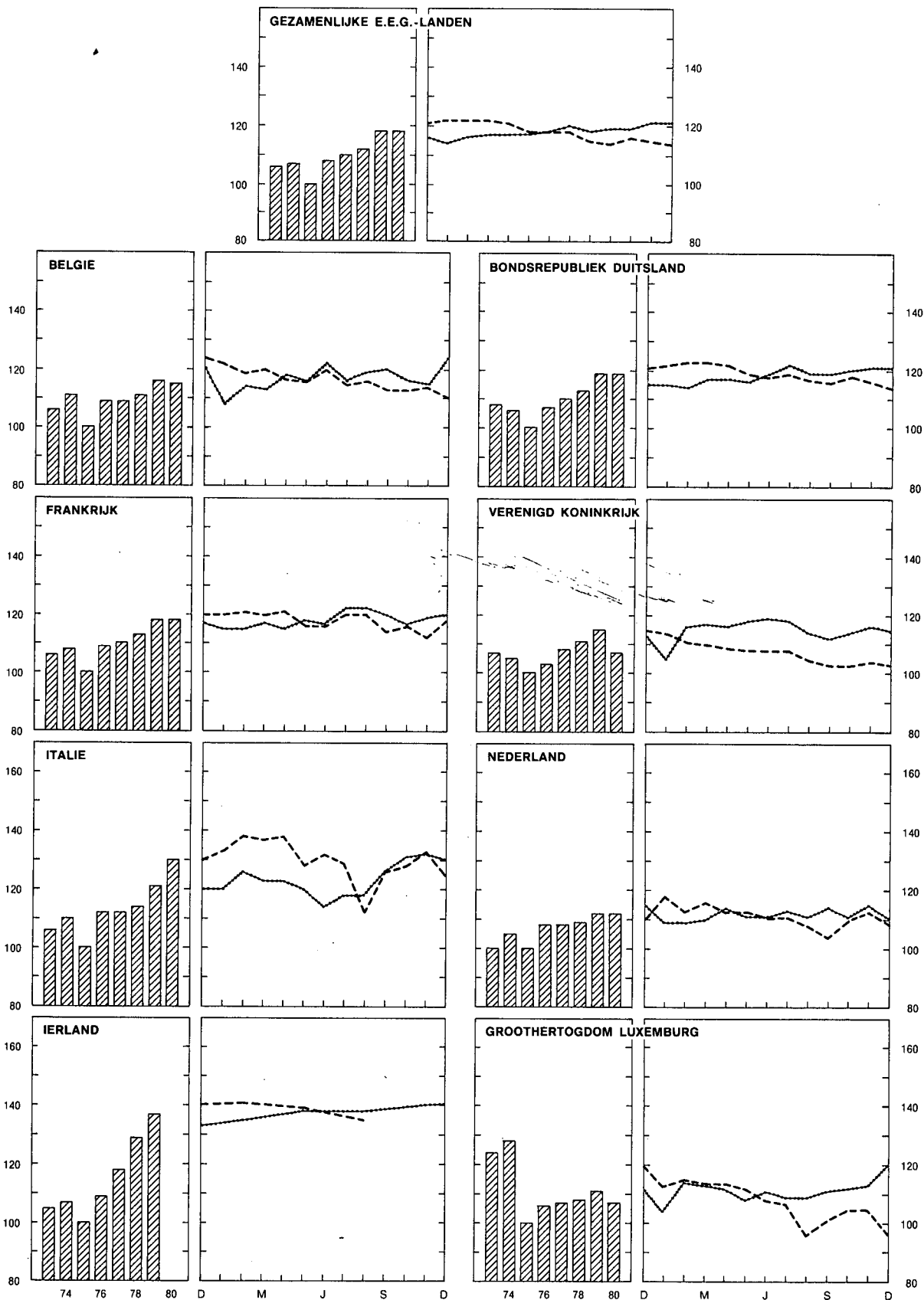
IV - 6. — VERGELIJKENDE EVOLUTIE VAN DE INDUSTRIËLE PRODUCTIE DER E.E.G.-LANDEN

Algemene indexcijfers van de industriële produktie (O.E.S.O.)

Basis 1975 = 100

(Aangepast voor seizoenschommelingen)

----- 1979 - - - - - 1980



V. — DIENSTEN

1. — VEROER

a. — Activiteit van de N.M.B.S. en de SABENA

Bronnen : N.M.B.S. en SABENA.

Maandgemiddelden of maanden	N.M.B.S.					SABENA	
	Reizigers- vervoer	Goederenvervoer (volledige wagonladingen)				Geregeld en betalend luchtverkeer	
	Aantal reizigers-km	Aantal productieve ton-km 1	Totale tonnenmaat	waarvan :			
				brandstoffen en minerale oliën	ertsen	(miljoenen passagiers- km)	(miljoenen ton-km)
(miljoenen)		(duizenden tonnen)					
1973	674	682	6.294	1.556	1.704	303,6	48,0
1974	690	760	6.841	1.697	1.846	331,2	54,4
1975	688	563	4.933	1.317	1.218	316,2	52,6
1976	684	554	4.936	1.318	1.219	324,4	56,3
1977	2	541	4.861	1.355	1.005	337,4	59,4
1978	595	593	5.266	1.362	1.132	374,8	65,9
1979	580	711	6.157	1.597	1.327	401,7	70,0
1980	580	667	5.922	1.607	1.230	404,3	70,0
1978 4 ^e kwartaal	594	676	5.918	1.518	1.258	359,9	68,4
1979 1 ^e kwartaal	571	669	5.862	1.586	1.162	336,6	64,5
2 ^e kwartaal	600	719	6.347	1.577	1.488	412,6	67,8
3 ^e kwartaal	571	682	5.849	1.508	1.270	492,7	77,4
4 ^e kwartaal	578	774	6.569	1.719	1.329	364,7	70,3
1980 1 ^e kwartaal	580	740	6.443	1.729	1.377	340,1	68,0
2 ^e kwartaal	590	719	6.424	1.737	1.404	398,6	70,2
3 ^e kwartaal	570	600	5.383	1.531	1.065	498,6	74,2
4 ^e kwartaal	585	607	5.438	1.433	1.074	380,1	67,7
1980 Februari	558	768	6.684	1.767	1.544	301,1	63,4
Maart	580	753	6.530	1.716	1.416	377,9	75,7
April	590	756	6.685	1.772	1.546	379,5	70,3
Mei	584	690	6.299	1.725	1.420	391,0	70,9
Juni	595	712	6.288	1.713	1.246	425,2	69,4
Juli	563	643	5.734	1.742	1.117	520,1	78,0
Augustus	555	551	4.987	1.463	1.038	516,9	74,3
September	593	605	5.427	1.388	1.039	458,7	70,3
Oktober	604	629	5.599	1.470	1.068	416,3	72,0
November	574	585	5.163	1.319	1.036	360,0	65,6
December	577	608	5.552	1.510	1.118	364,0	65,6
1981 Januari	v 573	584	5.303	1.557	1.102	370,0	64,9
Februari						285,7	58,5

De productieve ton-km hebben betrekking op het commercieel vervoer (met uitsluiting van het dienstvervoer) : het is de som van de vermenigvuldigingen van het gewicht van elke verzending met de afstand van het traject.

2 Nieuwe reeks van juli 1977 af, ten gevolge van de overdracht van de exploitatie der autobusdiensten aan de Nationale Maatschappij van Buurtepoorwegen. De gegevens voor het eerste (incl. de autobusdiensten) en het tweede semester 1977 (excl. de autobusdiensten) zijn respectievelijk 689 en 587.

V - 1b. — Zeevaart

V - 1c. — Binnen-scheepvaart

Bronnen : *Havenbestuur te Antwerpen* [kol. (1)], *te Gent* [kol. (4)], *Maatschappij van de Brugse Zeevaartinrichtingen N.V.* [kol. (7)], *N.I.S.* (overige kolommen).

Bron : *N.I.S.*

Maandgemiddelden of maanden	Haven van Antwerpen			Haven van Gent			Havens van Brugge en Zeebrugge			Totaal verkeer ²	
	Laad- vermogen van de binnen- gekomen schepen ¹	Goederen (duizenden metrische tonnen)		Laadver- mogen van de binnen- gekomen schepen ¹	Goederen (duizenden metrische tonnen)		Laadver- mogen van de binnen- gekomen schepen ¹	Goederen (duizenden metrische tonnen)		(duizenden metrische tonnen)	(miljoenen ton-km)
		Binnen- gekomen	Ver- trokken		Binnen- gekomen	Ver- trokken		Binnen- gekomen	Ver- trokken		
(1)	(2)	(3)	(4)	(5)	(6)	(7)	(8)	(9)	(1)	(2)	
1972	5.366	3.183	2.490	688	634	341	1.485	623	85	8.034	563
1973	5.305	3.406	2.527	676	809	414	1.637	732	96	8.482	541
1974	5.322	3.522	2.788	765	853	399	1.814	697	130	8.907	571
1975	5.082	2.687	2.299	657	729	427	1.963	579	118	6.978	427
1976	5.529	3.225	2.222	773	807	373	1.944	636	129	8.356	506
1977	5.689	3.054	2.721	737	919	288	2.090	628	126	8.410	480
1978	8.156	2.993	2.655	1.084	992	242	3.500	693	136	8.354	495
1979	8.653	3.126	2.611	1.273	1.161	291	3.764	728	148	8.450	492
1978 2 ^e kwartaal ...	8.263	2.924	2.580	982	881	225	3.424	469	141	8.731	520
3 ^e kwartaal ...	8.335	2.878	2.600	1.141	1.089	291	3.678	844	122	8.250	470
4 ^e kwartaal ...	8.183	3.370	3.028	1.237	1.054	199	3.608	783	110	8.467	511
1979 1 ^e kwartaal ...	7.944	2.925	2.485	1.321	1.044	247	3.489	522	117	7.268	432
2 ^e kwartaal ...	8.648	2.834	2.709	1.415	1.240	204	3.889	647	152	9.135	537
3 ^e kwartaal ...	9.184	3.198	2.314	1.163	1.072	523	3.928	800	161	8.648	493
4 ^e kwartaal ...	8.838	3.545	2.935	1.194	1.287	191	3.749	943	161	8.750	507
1980 1 ^e kwartaal ...	8.877	3.394	2.732	1.306	1.067	319	3.839	873	185	8.468	499
2 ^e kwartaal ...	8.662	3.213	3.406	1.316	1.221	320	3.933	819	149		
1979 Augustus	8.746	3.459	1.991	1.085	933	815	3.723	838	197	8.991	511
September	9.741	2.873	2.192	1.002	1.158	525	4.072	568	167	9.089	517
Oktober	8.918	3.321	3.421	1.030	1.478	204	3.734	837	179	9.442	547
November	8.826	3.551	2.600	1.400	1.255	128	3.899	755	183	8.764	502
December	8.771	3.763	2.784	1.153	1.129	241	3.613	1.238	121	8.043	473
1980 Januari	9.393	3.557	2.441	1.359	673	386	3.905	1.007	201	7.990	475
Februari	7.984	3.321	3.024	1.347	1.452	265	3.499	398	183	8.110	472
Maart	9.255	3.303	2.730	1.212	1.075	305	4.112	1.215	171	9.303	549
April	8.433	3.300	3.898	1.410	1.030	362	3.753	555	160	8.853	533
Mei	8.756	2.668	3.343	1.194	1.247	239	4.017	847	112	8.419	502
Juni	8.798	3.672	2.976	1.344	1.385	358	4.028	1.056	176		
Juli	8.742			1.546			4.051				
Augustus	7.847			1.231			4.905				

¹ Tot 1977, duizenden nettoregister ton volgens Belgische meetwijze; vanaf 1978, duizenden brutoregister ton.

² Binnenlands vervoer + invoer + uitvoer + doorvoer.

Y - 2. — TOERISME

Overnachtingen van toeristen in België ¹
(Duizenden)

Bron : N.I.S.

Maandgemiddelden of maanden	Totaal	waarvan land van gewone verblijfplaats					
		België	Frankrijk	Nederland	Verenigd Koninkrijk	Bondsrepubliek Duitsland	Verenigde Staten van Amerika
1972	2.263	1.782	90	145	95	95	42
1973	2.306	1.787	92	145	102	107	43
1974	2.314	1.691	88	151	91	111	48
1975	2.458	1.788	91	173	107	120	42
1976	2.484	1.824	88	182	99	117	43
1977	2.434	1.799	82	170	85	118	46
1978	2.073	1.536	55	153	79	94	38
1979	2.114	1.545	57	164	82	93	43
1978 3 ^e kwartaal	5.160	4.107	87	394	144	196	58
4 ^e kwartaal	664	355	38	53	43	45	32
1979 1 ^e kwartaal	467	229	32	31	30	32	28
2 ^e kwartaal	1.928	1.363	64	124	86	108	49
3 ^e kwartaal	5.118	4.046	86	420	108	182	61
4 ^e kwartaal	681	374	38	54	44	40	29
1980 1 ^e kwartaal	482	237	35	33	34	35	24
2 ^e kwartaal	1.999	1.402	72	137	102	110	42
3 ^e kwartaal	4.548	3.517	88	378	162	169	54
1979 November	635	345	47	36	40	38	29
December	639	421	28	49	23	26	17
1980 Januari	400	197	29	27	25	28	21
Februari	455	214	36	37	36	33	22
Maart	592	300	39	34	42	44	29
April	1.401	957	63	62	89	78	31
Mei	2.416	1.712	89	170	130	116	47
Juni	2.180	1.536	63	180	87	135	49
Juli	6.360	4.992	81	654	154	251	56
Augustus	5.525	4.436	110	374	198	156	49
September	1.759	1.123	73	107	134	100	57
Oktober	813	364	52	78	72	64	52
November	642	327	53	35	45	39	35

¹ Incl. de overnachtingen op kampeerterrinen.

Y - 3. — BINNENLANDSE HANDEL

a. — Indexcijfers van de verkoop

Totaal van de detailhandel

Basis 1970 = 100

Bron : N.I.S.

Maandgemiddelden of maanden	Indexcijfers naar de vorm van distributie					Indexcijfers naar categorieën produkten				Algemeen indexcijfer	
	Kleine detailhandel 1	Warenhuizen	Verbruikerscoöperaties	Filiaalbedrijven	Supermarkten 2	Levensmiddelen 3	Textiel en kleding 4	Meubilering en huis-houden	Overige waren	Waarde-indexcijfer	Hoeveelheids-indexcijfer 5
Wegingscoëfficiënten in pct. van het algemeen indexcijfer in 1980	—	—	—	—	—	37,1	15,4	16,5	31,0	100,0	—
1972	123	122	101	135	129	116	127	137	127	124	115
1973	140	136	98	157	155	129	141	169	147	141	123
1974	164	157	97	188	185	146	165	208	175	165	129
1975	179	170	98	220	217	161	176	216	202	181	127
1976	206	189	98	258	236	182	199	253	233	208	135
1977	216	205	93	295	254	193	208	270	251	221	136
1978	226	219	85	323	260	202	219	274	269	232	139
1979	243	234	84	358	275	213	237	281	307	250	145
1978 3 ^e kwartaal	211	215	83	313	266	198	197	260	245	219	131
4 ^e kwartaal	242	252	86	355	277	213	252	309	280	250	149
1979 1 ^e kwartaal	223	205	81	344	254	201	199	243	296	230	136
2 ^e kwartaal	255	230	84	360	273	217	258	283	323	259	152
3 ^e kwartaal	228	226	82	339	276	208	209	272	281	236	136
4 ^e kwartaal	267	275	87	390	299	226	284	328	327	275	155
1980 1 ^e kwartaal	v 252	223	83	372	270	v 212	v 226	v 274	v 349	v 257	141
2 ^e kwartaal	v 270	245	84	386	291	v 230	v 273	v 296	v 345	v 275	151
3 ^e kwartaal	v 243	239	80	364	296	v 222	v 222	v 275	v 308	v 251	135
1979 Oktober	258	242	86	378	281	215	285	305	317	265	150
November	244	259	81	364	281	212	254	284	307	253	143
December	298	323	93	429	334	250	312	394	357	307	173
1980 Januari	v 243	217	86	373	268	v 204	v 240	v 261	v 333	v 250	v 138
Februari	v 242	220	80	357	263	v 212	v 185	v 268	v 340	v 247	v 136
Maart	v 270	232	84	386	278	v 220	v 252	v 292	v 374	v 274	v 150
April	v 268	235	85	387	281	v 223	v 290	v 286	v 344	v 273	v 150
Mei	v 271	255	86	394	303	v 236	v 280	v 296	v 340	v 278	v 152
Juni	v 270	244	82	378	289	v 231	v 248	v 306	v 352	v 274	v 150
Juli	v 233	246	83	374	306	v 219	v 227	v 269	v 289	v 245	v 132
Augustus	v 233	237	79	366	301	v 225	v 192	v 260	v 298	v 243	v 131
September	v 262	233	77	353	282	v 222	v 246	v 295	v 337	v 265	v 142
Oktober	v 274	260	85	428	312	v 233	v 323	v 305	v 338	v 284	v 150

1 Indexcijfers berekend aan de hand van steekproefgegevens.

2 Kleine en middelmatige supermarkten met gehele of gedeeltelijke zelfbediening.

3 Voor de kleine detailhandel, inclusief tabak.

4 Inclusief textiel voor stoffering.

5 Waarde-indexcijfer gedeeld door het algemeen prijsindexcijfer bij consumptie zonder de diensten en de huur.

Y - 3b. — Verkoop op afbetaling

1° — Algemene resultaten

Bron : N.I.S.

	Aantal lopende contracten aan het einde van het halfjaar (duizenden)				Uitstaande kredieten aan het einde van het halfjaar (miljarden franken)				Kredieten verleend in de loop van het halfjaar (miljarden franken)			
	Totaal	Financiering door			Totaal	Financiering door			Totaal	Financiering door		
		verkopers	banken	financieringsinstellingen of particulieren		verkopers	banken	financieringsinstellingen of particulieren		verkopers	banken	financieringsinstellingen of particulieren
1977 2 ^e halfjaar	1.597	796	315	486	65,5	14,4	29,2	21,9	20,6	5,2	8,5	6,9
1978 1 ^e halfjaar	1.488	741	320	427	69,0	14,8	30,7	23,5	24,0	6,0	9,9	8,1
2 ^e halfjaar	1.385	698	307	380	68,9	14,0	31,6	23,3	20,9	4,7	8,5	7,7
1979 1 ^e halfjaar	1.428	741	298	389	74,0	13,2	34,3	26,5	26,0	4,7	11,1	10,2
2 ^e halfjaar	1.518	816	301	401	80,9	11,4	35,8	33,7	23,0	3,9	10,5	8,6
1980 1 ^e halfjaar	1.522	785	314	423	77,0	10,0	38,6	28,4	26,7	4,4	11,8	10,5

2° — Achterstallige betalingen

	Aantal schuldenaars die in gebreke gebleven zijn met het betalen van drie of meer vervallen termijnen in de loop van het halfjaar (duizenden)				Totaal van alle vorderingen, die door de debiteuren, vermeld in vorige kolommen, niet werden betaald (miljarden franken)			
	Totaal	Financiering door			Totaal	Financiering door		
		verkopers	banken	financieringsinstellingen of particulieren		verkopers	banken	financieringsinstellingen of particulieren
1977 2 ^e halfjaar	63	27	4	32	0,9	0,1	0,2	0,6
1978 1 ^e halfjaar	39	23	4	12	0,8	0,2	0,2	0,4
2 ^e halfjaar	52	35	4	13	0,8	0,2	0,2	0,4
1979 1 ^e halfjaar	56	37	5	14	0,9	0,1	0,3	0,5
2 ^e halfjaar	59	41	4	14	1,0	0,2	0,4	0,4
1980 1 ^e halfjaar	62	42	5	15	1,3	0,2	0,5	0,6

3° — Indeling van de kredieten verleend tijdens het halfjaar, naar de aard der goederen

	Totaal	Vrachtwagens, bestelwagens, autobussen, zwaar vervoermaterieel		Landbouw-materieel, landbouw, tractoren, vee	Wagens voor personenvervoer behalve autobussen		Motoren, scooters, brom-fietsen, rijwielen	Textiel, bont, kleding	Boeken	Bedrijfsuitrusting excl. de artikelen vermeld in de voorgaande rubrieken (handel, ambachtswezen, nijverheid, vrije beroepen)	Niet elders vermelde huishoud-artikelen en voorwerpen voor persoonlijk gebruik	Diversen waarvan : diensten (reizen, herstellen van motor-rijtuigen, centrale verwarming, enz.)
		nieuw	reeds gebruikt		nieuw	reeds gebruikt						
Aantal contracten (duizenden)												
1977 2 ^e halfjaar	824	4	1	1	75	14	6	162	65	6	473	17
1978 1 ^e halfjaar	782	5	1	2	95	15	5	149	55	7	434	14
2 ^e halfjaar	734	4	1	1	72	13	5	131	72	6	413	16
1979 1 ^e halfjaar	816	5	1	1	99	15	7	127	109	6	430	16
2 ^e halfjaar	854	4	1	2	77	13	6	163	125	6	440	17
1980 1 ^e halfjaar	830	4	1	1	100	14	8	144	109	6	418	25
Verleende kredieten (miljarden franken)												
1977 2 ^e halfjaar	20,6	1,9	0,2	0,4	10,0	1,0	0,2	0,2	0,2	1,9	3,7	0,9
1978 1 ^e halfjaar	24,0	2,2	0,2	0,4	13,0	1,1	0,2	0,2	0,3	2,1	3,4	0,9
2 ^e halfjaar	20,9	1,8	0,2	0,4	10,5	1,0	0,2	0,2	0,3	2,2	3,2	0,9
1979 1 ^e halfjaar	26,0	2,3	0,3	0,3	14,8	1,1	0,2	0,2	0,4	2,0	3,4	1,0
2 ^e halfjaar	23,0	1,7	0,2	0,4	12,4	1,1	0,2	0,3	0,5	1,8	3,4	1,0
1980 1 ^e halfjaar	26,7	1,9	0,3	0,3	16,2	1,3	0,2	0,2	0,4	1,7	3,2	1,0
Verleende kredieten — Indeling in procent van het totaal												
1977 2 ^e halfjaar	100,0	9,2	0,9	2,1	48,3	4,6	1,0	1,2	1,1	9,3	17,8	4,5
1978 1 ^e halfjaar	100,0	9,0	0,9	1,5	54,4	4,5	0,7	0,8	1,4	8,8	14,2	3,8
2 ^e halfjaar	100,0	8,6	1,1	2,1	50,3	4,5	0,9	0,9	1,4	10,6	15,5	4,1
1979 1 ^e halfjaar	100,0	8,9	1,0	1,2	56,9	4,3	0,9	0,6	1,6	7,5	13,4	3,7
2 ^e halfjaar	100,0	7,5	1,1	1,6	53,8	4,7	0,8	1,2	2,3	8,0	14,6	4,4
1980 1 ^e halfjaar	100,0	7,0	1,0	1,1	60,6	4,8	0,9	0,9	1,7	6,2	12,0	3,8

V - 4. — ACTIVITEIT VAN DE VERREKENKAMERS

Debetverrichtingen

Maandgemiddelden of maanden	Aantal kamers (per einde periode)	Brussel						Overige		Eindtotaal	
		Daggeld		Andere verrichtingen ¹		Totaal		Duizenden stukken	Miljarden franken	Duizenden stukken	Miljarden franken
		Duizenden stukken	Miljarden franken	Duizenden stukken	Miljarden franken	Duizenden stukken	Miljarden franken				
1973	40	3	492	6.860	1.643	6.863	2.135	2.482	265	9.345	2.400
1974	37	3	468	8.106	2.059	8.109	2.527	3.077	329	11.186	2.856
1975	33	4	629	8.986	1.972	8.990	2.601	3.222	357	12.212	2.958
1976 ²	32	1	254	10.405	2.933	10.406	3.187	2.896	398	13.302	3.585
1977	30	2	289	12.429	3.859	12.431	4.148	2.625	422	15.056	4.570
1978	26	2	286	14.102	3.939	14.104	4.225	2.361	437	16.465	4.662
1979	26	1	312	16.235	4.550	16.236	4.862	2.118	476	18.354	5.338
1980	26	2	318	18.772	5.319	18.774	5.637	2.035	533	20.809	6.170
1979 1 ^e kwartaal	26	2	294	15.470	4.695	15.472	4.989	2.198	473	17.670	5.462
2 ^e kwartaal	26	1	325	16.267	4.086	16.268	4.411	2.165	473	18.433	4.884
3 ^e kwartaal	26	1	296	15.450	4.697	15.451	4.993	1.955	452	17.406	5.445
4 ^e kwartaal	26	1	333	17.749	4.722	17.750	5.055	2.155	508	19.905	5.563
1980 1 ^e kwartaal	26	2	328	18.048	4.316	18.050	4.644	2.083	554	20.133	5.198
2 ^e kwartaal	26	2	291	18.399	5.592	18.401	5.883	2.095	558	20.496	6.441
3 ^e kwartaal	26	1	313	17.780	5.740	17.781	6.053	1.890	509	19.671	6.562
4 ^e kwartaal	26	2	340	20.863	5.628	20.865	5.968	2.071	510	22.936	6.478
1981 1 ^e kwartaal	26	2	357	19.969	5.403	19.971	5.760	1.993	517	21.964	6.277
1980 Maart	26	1	310	17.714	4.392	17.715	4.702	2.015	548	19.730	5.250
April	26	2	316	18.775	5.261	18.777	5.577	2.149	572	20.926	6.149
Mei	26	3	245	17.625	5.430	17.628	5.675	1.944	505	19.572	6.180
Juni	26	2	312	18.796	6.084	18.798	6.396	2.193	598	20.991	6.994
Juli	26	1	281	18.376	6.201	18.377	6.482	2.051	525	20.428	7.007
Augustus	26	1	312	16.109	5.386	16.110	5.698	1.670	465	17.780	6.163
September	26	2	347	18.853	5.630	18.855	5.977	1.951	537	20.806	6.514
Oktober	26	2	344	21.388	5.828	21.390	6.172	2.134	551	23.524	6.723
November	26	2	272	18.720	4.799	18.722	5.071	1.721	432	20.443	5.503
December	26	2	404	22.482	6.257	22.484	6.661	2.356	548	24.840	7.209
1981 Januari	26	2	321	20.080	6.019	20.082	6.340	2.005	503	22.087	6.843
Februari	26	2	353	18.523	4.990	18.525	5.343	1.842	496	20.367	5.839
Maart	26	2	398	21.305	5.199	21.307	5.597	2.132	552	23.439	6.149

¹ Effecten, overheidspapier, coupons, overschrijvingen, cheques, wissels, promessen, kwitanties, transacties met het buitenland, enz.

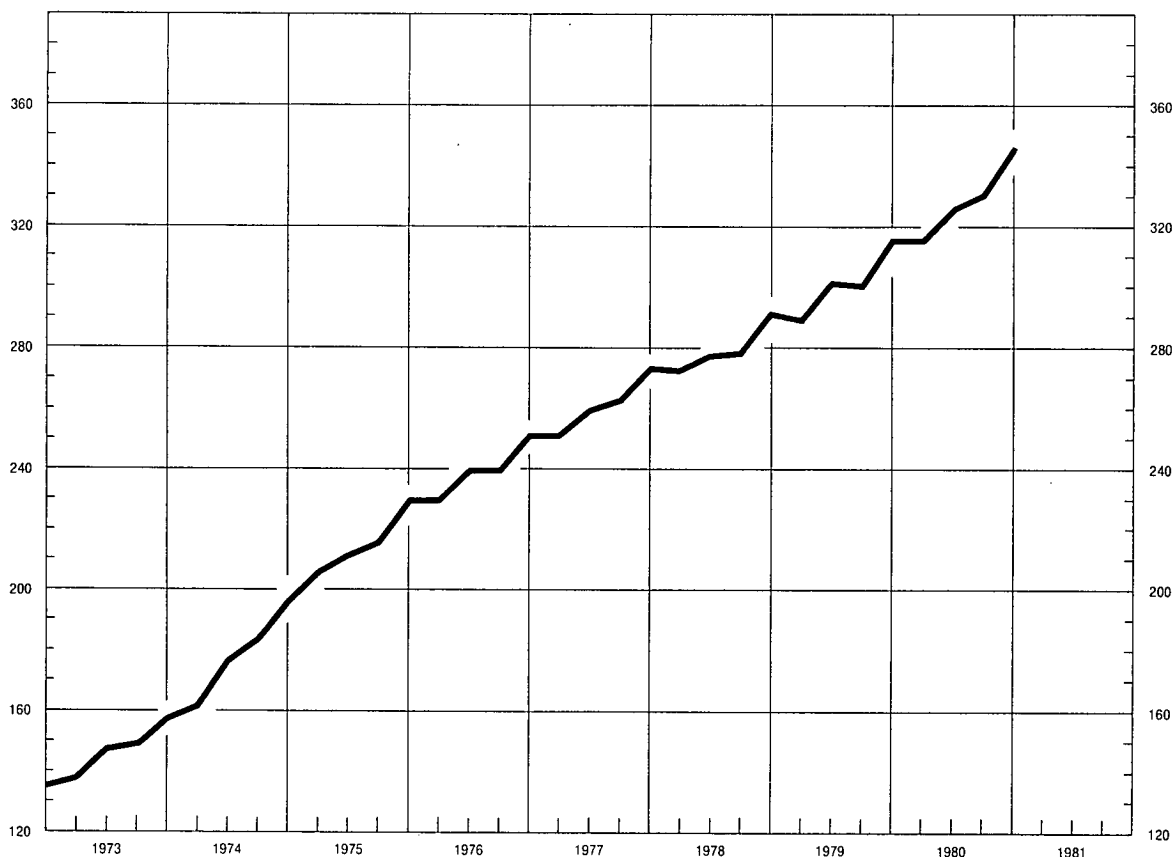
² Nieuwe reeks. De terugbetalingen van het daggeld worden niet meer vermeld.

Bibliografische referenties : *Statistisch Jaarboek voor België. — Statistisch Tijdschrift van het N.I.S. — Belgische Economische Statistieken 1960-1970. — Statistisch Jaarboek van de N.M.B.S. — Maandstatistiek over de internationale trafik der havens (N.I.S.). — Les transports maritimes, Etude Annuelle (O.E.S.O.).*

VI. — INKOMENS

1. — BEZOLDIGINGEN VAN DE WERKNEMERS (mannen en vrouwen)

Indexcijfer van het gemiddeld brutoloon per gewerkt uur
Basis 1970 = 100



Indexcijfers basis 1970 = 100

Bronnen :	Bezoldigingen der arbeiders in de nijverheid				Regelingslonen ³			
	Gemiddeld brutoloon per gewerkt uur	Type-uurloon ¹		Uurloon-kosten ²	Arbeiders		Bedienden	
		Geschoold arbeider	Ongeschoold arbeider		Algemeen indexcijfer	waarvan : Verwerkende industrie	Algemeen indexcijfer	waarvan : Verwerkende industrie
		N.B.B.		I.R.E.S.	Ministerie van Towerkstelling en Arbeid			
1973	149	143	146	151	145,8	147,0	138,8	131,9
1974	180	173	178	182	176,6	177,8	166,1	158,0
1975	216	205	214	223	210,9	210,5	195,9	187,6
1976	240	227	239	246	236,4	235,1	217,3	206,2
1977	262	249	263	270	259,7	257,0	235,5	222,6
1978	280	265	281	289	276,4	271,7	250,3	234,5
1979	302	285	300	312	295,0	289,0	264,6	247,0
1980	v 330	v 311	v 328	v 340	320,1	314,3	284,8	266,0
1978 December	292	272	288	301	282,0	277,3	256,3	239,6
1979 Maart	290	277	293	299	287,4	281,1	258,0	240,9
Juni	302	283	299	312	292,0	285,4	263,1	246,5
September	301	287	302	310	297,2	291,7	267,7	249,1
December	316	292	308	326	303,5	297,6	269,5	251,7
1980 Maart	v 316	301	317	v 325	309,7	303,6	277,2	258,8
Juni	v 326	v 309	v 325	v 336	317,6	311,1	281,7	263,4
September	v 331	v 314	v 331	v 341	323,1	317,4	287,1	268,4
December	v 348	v 321	v 339	v 357	330,1	324,7	292,9	273,7

¹ Excl. de transportarbeiders.

² Dit indexcijfer, waarin de steenkolenmijnen niet werden opgenomen, geeft de arbeidsuurloonkosten, incl. de wettelijke maatschappelijke lasten door de werkgever gedragen, en niet de kosten per geproduceerde eenheid.

³ Doordat het regelingsloon van de arbeiders een uurloon is en dat van de bedienden een maandloon, brengt een overeengekomen vermindering van arbeidsduur een stijging mee van het eerste maar niet van het tweede. Bij elke vergelijking van het respectieve beloop van deze indexcijfers moet met dat verschil rekening worden gehouden.

**VI - 2. — GEMIDDELDE BRUTO-UURVERDIENSTE
VAN DE ARBEIDERS IN DE NIJVERHEID**

(In franken per uur)

Bron : N.I.S.

Groep en tak van industrie	1978 april	1978 oktober	1979 april	1979 oktober	1980 april
<i>Extractieve nijverheid</i> ¹ :					
Steenkolenwinning (arbeiders ondergrond)	246,13	251,12	261,35	269,83	282,59
Bewerking van steenkolen (arbeiders bovengrond)	195,21	201,81	207,19	214,43	227,67
Totaal van de extractieve nijverheid	223,43	230,47	236,38	244,03	258,99
<i>Verwerkende nijverheid</i> ² :					
Cokesfabrieken	216,68	219,92	233,88	235,23	
Aardolieraffinaderij	287,58	288,33	329,46	333,22	
Productie en eerste verwerking van metalen	221,63	228,82	242,27	254,48	
Industrie van niet-metaalhoudende minerale produkten	195,68	199,47	205,48	212,99	
Chemische industrie	210,66	216,97	226,56	228,98	
Productie van kunst- en synthetische vezels	197,55	198,72	211,87	220,38	
Vervaardiging van produkten uit metaal (met uitzondering van machines en transportmiddelen)	182,02	186,12	193,85	203,32	
Constructie van machines en mechanisch materieel	188,98	193,37	199,68	209,89	
Elektrische en elektronische constructie	179,78	183,15	193,74	200,79	
Automobilbouw en onderdelen	208,93	216,70	230,96	236,45	
Constructie van overige transportmiddelen	199,64	200,05	203,33	213,87	
Vervaardiging van fijnmechanische en optische instrumenten	169,63	173,86	180,59	185,49	
Levensmiddelen, drank en tabak	175,27	180,61	184,52	191,51	
Textiel	148,21	150,91	157,03	164,15	
Leder	146,90	149,80	157,27	161,33	
Schoeisel en kleding	127,32	129,11	134,87	137,69	
Hout en houten meubelen	170,25	177,75	181,71	184,13	
Papier, grafische nijverheid en uitgeverij	187,86	190,45	199,15	207,12	
Rubber en plastic	178,03	181,56	188,80	194,67	
Totaal van de verwerkende nijverheid	180,09	184,44	192,35	199,61	210,47
waarvan : mannen	194,58	199,46	207,94	216,07	
vrouwen	138,09	140,92	147,04	151,68	
<i>Bouwbedrijf en burgerlijke bouwkunde</i> ¹	195,86	202,21	212,43	217,66	226,60
<i>Algemeen gemiddelde voor de nijverheid :</i>					
Totaal ²	184,45	189,23	197,33	204,27	214,97

¹ Mannen alleen.

² Mannen en vrouwen.

**VI - 3. — GEMIDDELDE BRUTO-MAANDVERDIENSTE VAN DE BEDIENDEN
IN DE NIJVERHEID ¹**

(In franken per maand)

Bron : N.I.S.

Groep en tak van industrie	1977 oktober	1978 april	1978 oktober	1979 april	1979 oktober
<i>Extractieve nijverheid :</i>					
Winning en bewerking van vaste brandstoffen	52.698	54.615	58.392	58.877	59.441
Totaal van de extractieve nijverheid	51.308	53.530	56.538	57.239	58.270
<i>Verwerkende nijverheid :</i>					
Cokesfabrieken	53.287	55.077	57.446	59.134	59.986
Aardolieraffinaderij	64.057	67.551	70.136	77.329	77.835
Produktie en voorziening van elektrische energie, gas, stoom en warm water (personeelstotaal)	51.812	53.288	53.781	56.266	58.768
Produktie en eerste verwerking van metalen	53.621	55.537	56.816	59.527	61.823
Industrie van niet-metaalhoudende minerale produkten	45.739	47.869	48.815	50.785	52.653
Chemische industrie	49.809	51.912	53.268	55.755	56.772
Produktie van kunst- en synthetische vezels	58.871	61.088	59.986	63.378	66.019
Vervaardiging van produkten uit metaal (met uitzondering van machines en transportmiddelen)	43.966	45.265	46.502	47.983	50.575
Constructie van machines en mechanisch materieel	45.231	46.610	47.980	49.293	52.146
Elektrische en elektronische constructie	46.384	47.563	48.837	50.046	53.145
Automobiëlbouw en onderdelen	48.619	50.886	52.574	54.315	56.833
Constructie van overige transportmiddelen	47.818	48.859	50.205	51.181	53.255
Vervaardiging van fijne mechanische en optische instrumenten ...	42.539	43.717	45.187	46.397	48.672
Levensmiddelen, drank en tabak	42.038	44.178	45.505	46.461	48.340
Textiel	39.809	41.037	41.756	42.480	44.567
Leder	39.758	43.673	42.720	46.390	48.988
Schoeisel en kleding	32.578	33.683	34.633	35.819	36.651
Hout en houten meubelen	38.220	39.579	41.187	41.955	43.427
Papier, grafische nijverheid en uitgeverij	43.299	44.789	45.944	47.854	49.180
Rubber en plastic	44.752	46.568	47.530	49.244	50.639
Totaal van de verwerkende nijverheid	45.344	47.079	48.280	49.930	51.988
waarvan : mannen	50.140	52.048	53.359	55.135	57.424
vrouwen	30.087	31.271	32.123	33.374	34.693
<i>Bouwbedrijf en burgerlijke bouwkunde</i>	42.888	46.013	47.071	48.814	50.477
<i>Algemeen gemiddelde voor de nijverheid :</i>					
Totaal	45.288	47.166	48.406	50.037	52.028

¹ Mannen en vrouwen.

Bibliografische referenties : Statistisch Jaarboek voor België. — Statistisch Tijdschrift van het N.I.S. — Service de Conjoncture (IRES). — Jaarverslag van de R.M.Z. — Arbeidsblad. — Belgische Economische Sta-

tistieken 1950-1970. — Tijdschrift voor Documentatie en Voorlichting, XXXIIe jaargang, deel II, nr 5, november 1957 : « Indexcijfer van de bruto-urbezoldigingen der arbeiders ».

VII. — PRIJSINDEXCIJFERS

1. — GRONDSTOFFEN ¹

Indexcijfers 1975 = 100

Bron : Institut für Wirtschaftsforschung, Hamburg.

Daggemiddelden	Algemeen indexcijfer	Algemeen indexcijfer zonder energie	Levensmiddelen grondstoffen				Industriële grondstoffen				Energiegrondstoffen		
			Totaal	Graan	Oliezaden, olie	Genotmiddelen en suiker	Totaal	Agrarische grondstoffen	Non-ferro	IJzerertschroot	Totaal	Steenkolen	Ruwe aardolie
Wegingscoëfficiënten	100,0	36,8	15,9	4,7	2,9	8,3	20,9	10,1	6,1	4,7	63,2	5,5	57,7
1973	52,2	89,6	82,3	82,3	117,6	69,7	95,2	91,6	115,9	76,1	30,3	50,9	28,3
1974	104,3	117,0	121,9	117,9	137,9	118,5	113,3	103,7	145,1	92,4	96,9	83,3	98,2
1975	100,0	100,0	100,0	100,0	100,0	100,0	100,0	100,0	100,0	100,0	100,0	100,0	100,0
1976	107,4	109,5	108,3	90,5	103,1	120,0	110,5	115,2	113,1	97,0	106,2	97,8	107,0
1977	117,3	120,3	134,0	75,3	127,1	169,2	109,8	113,8	116,5	92,4	115,6	103,4	116,7
1978	116,1	113,5	117,4	81,8	125,9	134,3	110,5	111,9	121,7	92,7	117,7	113,8	118,1
1979	152,7	138,5	130,3	97,3	138,9	145,6	144,7	142,8	169,6	116,2	161,1	121,0	164,9
1980	226,0	157,5	150,4	111,6	130,4	179,2	162,9	164,3	185,5	130,4	265,9	139,4	277,9
1979 1 ^e kwartaal	125,6	127,6	117,8	86,0	142,0	127,0	135,0	132,6	156,9	111,6	124,4	119,9	124,8
2 ^e kwartaal	141,3	136,8	126,3	94,7	144,4	137,5	144,8	143,5	171,3	113,0	144,0	116,1	146,6
3 ^e kwartaal	163,7	142,7	137,5	104,8	140,4	154,6	146,7	144,8	170,2	120,0	176,0	121,8	181,1
4 ^e kwartaal	180,5	147,1	139,4	103,7	128,1	163,4	152,9	150,2	182,2	120,4	200,0	127,4	206,9
1980 1 ^e kwartaal	210,9	157,8	141,6	101,6	125,4	169,7	170,2	162,1	208,4	137,4	241,9	131,8	252,4
2 ^e kwartaal	224,2	155,1	147,3	100,4	114,8	185,0	161,1	162,7	179,5	133,9	264,5	138,1	276,6
3 ^e kwartaal	231,5	158,7	153,9	117,2	134,6	181,2	162,3	166,3	181,8	128,5	274,0	142,9	286,5
4 ^e kwartaal	237,2	158,5	158,9	127,4	146,7	180,9	158,1	166,2	172,5	121,8	283,1	145,0	296,2
1981 1 ^e kwartaal	244,6	148,8	145,5	123,7	137,5	160,5	151,2	159,1	161,2	120,9	300,7	146,2	315,4
1980 Maart	214,4	154,8	141,5	99,2	119,7	172,8	165,0	162,7	196,4	128,7	249,2	134,9	260,1
April	215,5	151,9	139,6	97,7	113,7	172,2	161,2	159,9	183,5	134,6	252,6	134,5	263,9
Mei	227,7	157,4	151,8	100,8	114,5	193,5	161,7	164,0	178,9	134,3	268,7	138,0	281,1
Juni	229,5	156,0	150,4	102,7	116,1	189,3	160,3	164,2	175,0	132,8	272,3	141,8	284,7
Juli	230,3	156,8	149,6	112,0	131,0	177,1	162,2	163,3	183,5	132,1	273,2	142,8	285,6
Augustus	230,8	158,2	153,1	118,3	132,8	179,8	162,1	166,4	181,5	127,6	273,1	140,8	285,7
September	233,5	161,1	158,9	121,3	140,1	186,6	162,7	169,1	180,3	125,8	275,7	145,1	288,1
Oktober	237,8	162,5	164,1	125,5	144,4	192,6	161,3	167,4	179,0	124,8	281,7	146,2	294,6
November	236,8	160,2	162,6	130,3	153,8	183,8	158,3	166,3	173,9	120,9	281,5	144,2	294,6
December	236,9	152,7	150,1	126,3	141,8	166,2	154,7	164,8	164,7	119,8	286,0	144,6	299,5
1981 Januari	246,2	152,6	150,6	128,6	139,7	166,8	154,0	163,1	163,8	121,6	300,9	147,5	315,5
Februari	244,1	148,0	144,9	123,2	137,2	159,8	150,3	158,2	159,2	121,6	300,3	142,3	315,3
Maart	243,6	145,7	141,0	119,3	135,7	155,0	149,2	156,0	160,7	119,6	300,8	148,7	315,3

¹ Indexcijfers berekend op basis van prijzen uitgedrukt in dollars van de Verenigde Staten.

VII - 2. — GROOTHANDELSPRIJZEN IN BELGIE ¹

Indexcijfers 1975 = 100

Bron : M.E.Z.

Maandgemiddelden of maanden	Algemeen indexcijfer	Landbouwprodukten			Industriële produkten										
		Algemeen indexcijfer	Dierlijke	Plantaardige	Algemeen indexcijfer	Grondstoffen	Halfabrikaten	Fabrikaten	Inheemse produkten	Ingevoerde produkten	Delfstoffen	Metalen en metaalprodukten	Textiel- produkten	Scheikundige produkten	Bouw- materialen
Wegingscoëfficiënten	100,0	20,0	9,6	10,4	80,0	21,5	23,7	34,8	14,8	20,0	14,1	19,3	15,5	8,1	9,6
1973	84,6	92,4	87,2	97,4	82,7	87,2	83,3	79,7	79,8	85,4	63,9	83,4	96,5	80,4	82,8
1974	98,8	96,8	86,8	107,1	99,3	103,1	104,8	93,5	95,9	106,9	90,1	104,1	108,0	91,9	92,1
1975	100,0	100,0	100,0	100,0	100,0	100,0	100,0	100,0	100,0	100,0	100,0	100,0	100,0	100,0	100,0
1976	107,1	113,8	106,9	120,6	105,5	107,2	106,3	103,8	104,8	106,0	102,0	102,5	108,8	104,5	109,8
1977	109,7	119,0	110,6	127,6	107,5	107,8	107,7	107,1	107,7	104,8	102,5	103,3	112,5	104,6	117,2
1978	107,6	110,7	109,4	111,8	106,9	106,2	105,7	108,0	108,2	102,1	99,8	103,7	111,1	104,1	120,9
1979	114,4	118,6	111,5	125,6	113,3	115,6	112,0	112,8	112,4	115,3	112,7	110,3	113,5	107,1	124,6
1980	121,0	120,7	113,7	127,6	121,0	123,5	122,2	118,8	120,0	125,8	128,6	112,6	119,3	121,1	129,6
1978 4 ^e kwartaal ...	109,0	112,1	107,4	116,7	108,2	108,2	107,3	108,9	108,9	105,3	102,2	105,4	110,2	105,2	121,9
1979 1 ^e kwartaal ...	111,6	115,4	110,9	119,7	110,6	111,8	109,5	110,7	110,4	110,4	106,2	108,2	111,4	106,7	124,0
2 ^e kwartaal ...	113,8	116,8	109,6	123,9	113,1	115,6	112,1	112,2	111,9	115,8	111,4	110,7	113,7	106,3	124,6
3 ^e kwartaal ...	115,2	120,4	110,6	130,3	113,9	116,9	111,8	113,5	112,8	116,6	114,3	110,6	114,4	106,5	124,9
4 ^e kwartaal ...	116,9	121,8	115,0	128,4	115,7	118,1	114,7	114,9	114,5	118,4	118,8	111,8	114,7	108,9	125,0
1980 1 ^e kwartaal ...	120,8	124,0	117,1	130,8	120,0	122,4	122,1	117,1	117,7	127,0	125,5	113,9	117,3	118,7	125,9
2 ^e kwartaal ...	120,2	119,2	113,8	124,6	120,4	122,2	121,4	118,5	119,3	125,2	127,0	112,2	118,3	119,6	130,0
3 ^e kwartaal ...	120,0	116,5	111,2	121,7	120,9	123,3	122,2	118,6	120,5	123,5	127,1	112,2	119,6	122,0	131,1
4 ^e kwartaal ...	123,0	123,2	112,8	133,5	122,9	126,3	122,9	120,9	122,3	127,4	134,6	112,3	121,8	124,0	131,2
1980 Februari	121,2	123,8	116,7	130,7	120,5	122,9	123,3	117,2	117,9	127,8	126,3	114,3	117,2	118,9	126,3
Maart	121,7	124,5	116,4	132,4	121,0	124,1	123,1	117,8	118,4	128,9	128,5	113,9	118,6	119,0	126,4
April	120,9	120,8	114,9	127,1	120,8	123,5	121,8	118,5	119,1	127,7	128,5	112,7	118,2	119,3	130,0
Mei	119,9	118,9	114,1	123,5	120,1	121,4	121,5	118,4	119,3	124,0	126,4	112,1	118,1	119,5	130,0
Juni	119,7	117,9	112,5	123,2	120,1	121,7	120,9	118,7	119,4	123,9	126,0	111,8	118,6	120,0	130,0
Juli	120,0	117,3	111,2	123,1	120,6	122,3	122,0	118,7	120,4	123,0	126,9	112,1	119,0	121,7	131,1
Augustus	119,2	112,7	110,1	115,0	120,8	123,4	122,1	118,4	120,4	123,3	126,3	112,2	119,5	121,9	131,1
September ...	121,0	119,6	112,2	126,9	121,3	124,2	122,6	118,6	120,7	124,1	128,2	112,4	120,2	122,4	131,1
Oktober	121,8	120,1	109,7	130,6	122,2	125,0	122,8	120,1	121,7	125,5	132,7	112,3	120,9	122,7	130,9
November	123,4	123,9	114,1	133,6	123,2	126,7	122,9	121,2	122,3	128,3	134,9	112,4	122,0	124,2	130,9
December	123,8	125,5	114,7	136,4	123,4	127,1	123,0	121,3	123,0	128,3	136,3	112,1	122,5	125,2	131,9
1981 Januari	125,1	127,5	116,0	139,2	124,5	127,7	123,7	123,0	124,2	129,7	137,6	112,3	125,4	127,6	132,0
Februari	126,2	128,3	116,9	139,8	125,6	129,1	125,6	123,6	124,8	132,2	141,6	113,2	126,8	128,1	132,0

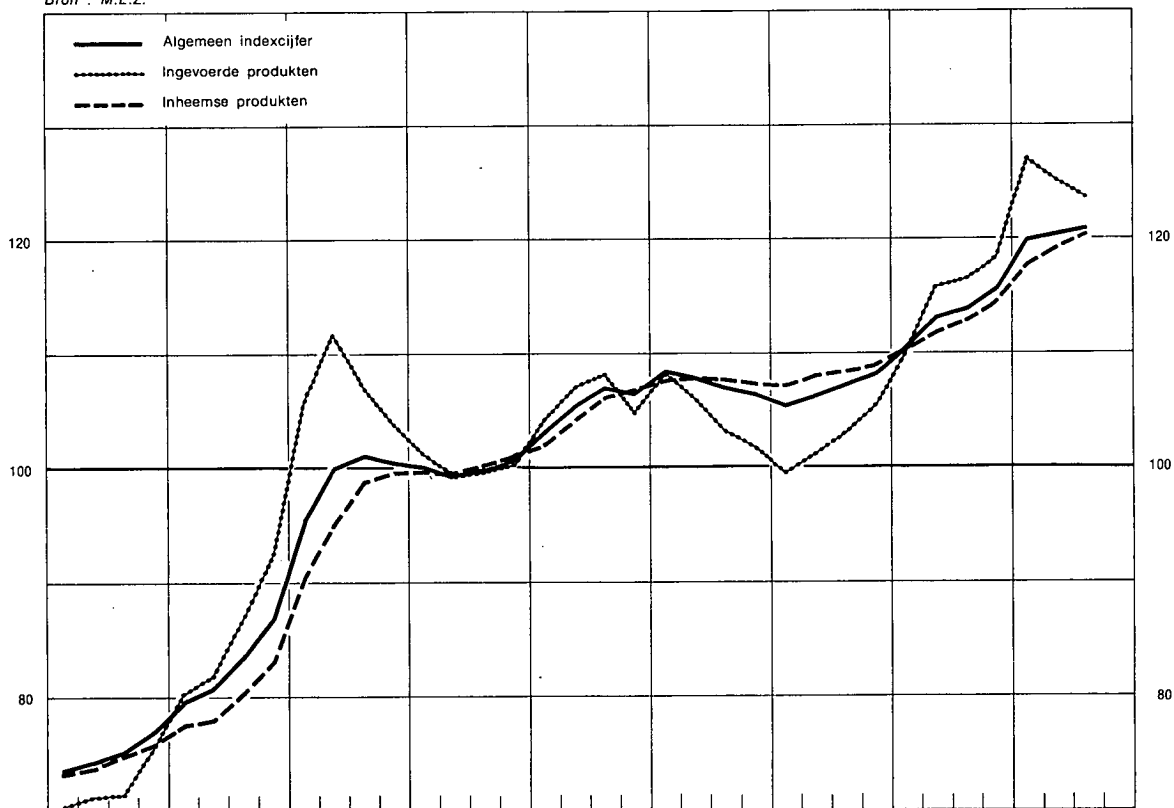
¹ Prijzen excl. de belasting over de toegevoegde waarde.

VII · 2. — GROOTHANDELSPRIJZEN IN BELGIE

Indexcijfers 1975 = 100

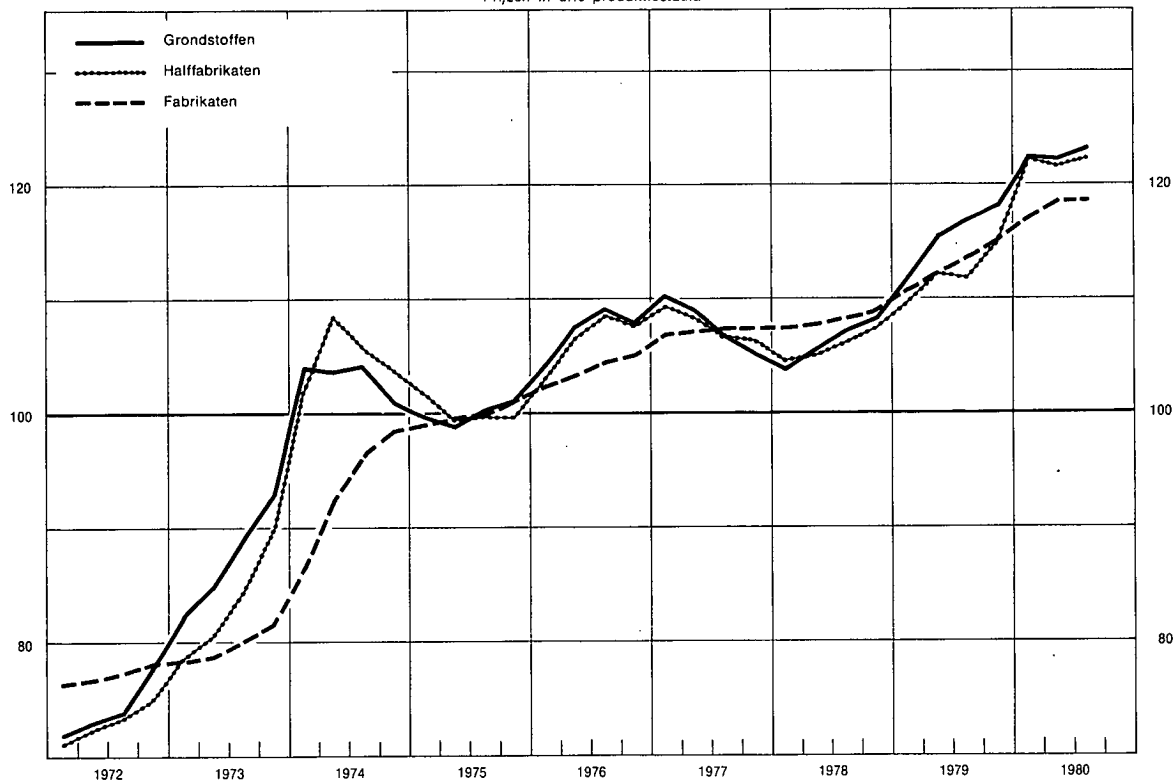
INHEEMSE EN INGEVOERDE INDUSTRIELE PRODUCTEN

Bron : M.E.Z.



INHEEMSE EN INGEVOERDE INDUSTRIELE PRODUCTEN

Prijzen in drie produktiestadia

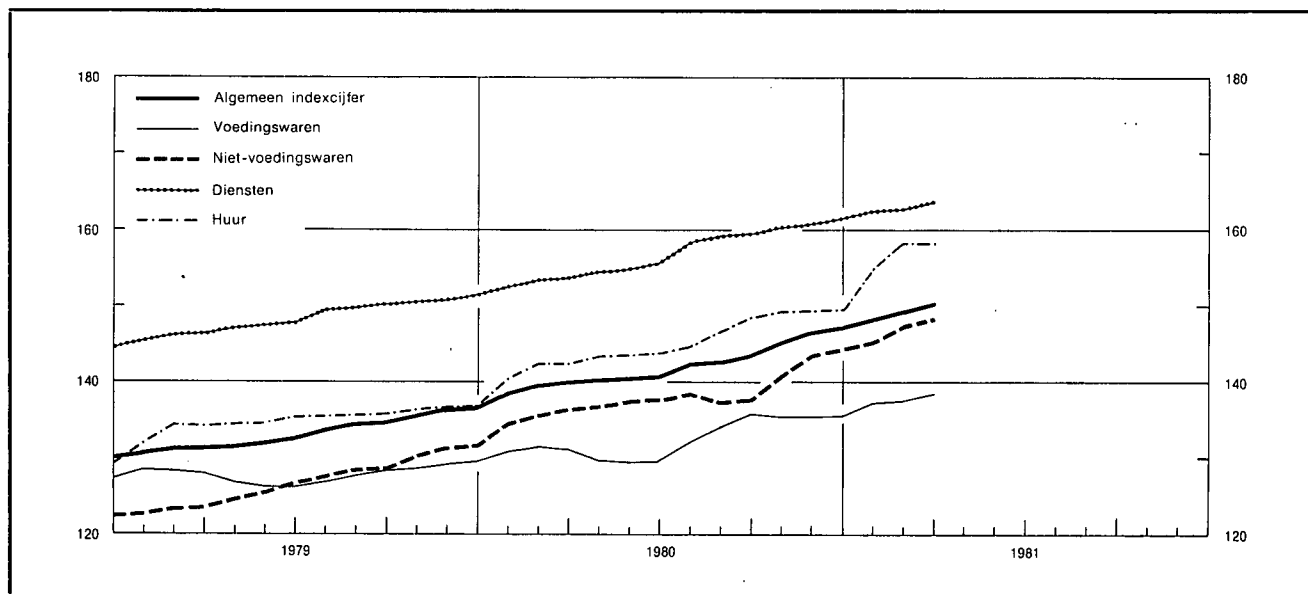


VII - 3a. — CONSUMPTIEPRIJZEN IN BELGIE

(Indeling in 4 groepen)

Bron : M.E.Z.

Maandgemiddelden of maanden	Algemeen Indexcijfer	Voedingswaren	Niet-voedingswaren	Diensten	Huur					
Wegingscoëfficiënten in pct. van het algemene indexcijfer :										
Tot mei 1976	100,00	30,00	40,00	30,00	—					
Vanaf juni 1976	100,00	25,15	42,79	27,06	5,00					
Indexcijfers 1971 = 100 ¹										
1973	112,78	115,15	107,58	117,28	—					
1974	127,08	125,94	122,69	134,02	—					
1975	143,31	140,08	136,55	154,07	—					
1976 Eerste 5 maanden	153,16	154,25	142,46	164,41	—					
Indexcijfers 2 ^e semester 1974 - 1 ^e semester 1975 = 100										
1976 Laatste 7 maanden	115,89	119,58	112,15	119,69	108,89					
1977	122,30	125,46	116,00	129,94	118,92					
1978	127,77	127,28	119,87	140,75	127,52					
1979	133,48	127,90	127,04	148,52	135,14					
1980	142,35	132,53	138,51	157,01	145,36					
	1980	1981	1980	1981	1980	1981				
1 ^e kwartaal	139,47	149,54	131,09	137,72	135,42	147,07	153,25	163,00	141,66	157,17
2 ^e kwartaal	140,55		129,71		137,45		154,98		143,46	
3 ^e kwartaal	143,11		133,97		138,00		159,00		146,74	
4 ^e kwartaal	146,30		135,36		143,17		160,82		149,56	
Januari	138,68	148,34	130,87	137,11	134,32	145,27	152,50	162,39	140,37	155,02
Februari	139,73	149,66	131,37	137,64	135,69	147,39	153,43	162,80	142,32	158,29
Maart	139,99	150,62	131,03	138,42	136,24	148,55	153,83	163,81	142,29	158,20
April	140,16		129,84		136,90		154,35		143,18	
Mei	140,57		129,57		137,64		154,93		143,33	
Juni	140,91		129,71		137,82		155,67		143,88	
Juli	142,56		131,99		138,65		158,17		144,75	
Augustus	142,94		134,03		137,55		159,03		146,81	
September	143,82		135,89		137,81		159,80		148,66	
Oktober	145,16		135,29		141,00		160,16		149,35	
November	146,64		135,33		143,94		160,89		149,57	
December	147,09		135,45		144,57		161,41		149,76	



¹ Om van deze indexcijfers over te schakelen op de indexcijfers basis 2^e semester 1974 - 1^e semester 1975 = 100, werden volgende overgangscoefficienten aanvaard : 1,370 voor het algemeen indexcijfer; 1,343 voor

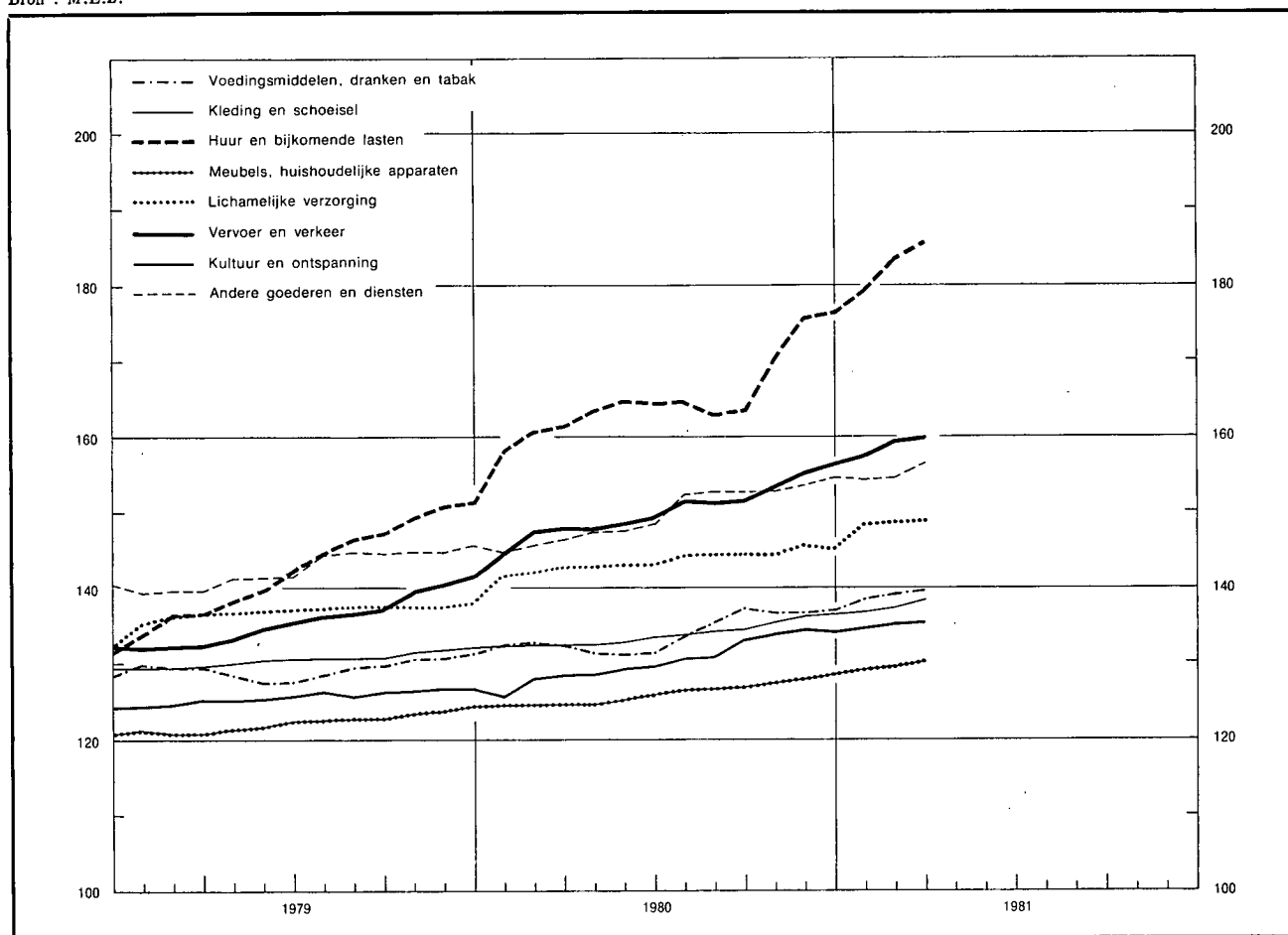
de voedingswaren; 1,804 voor de niet-voedingswaren; 1,458 voor de diensten.

VII - 3b. — CONSUMPTIEPRIJZEN IN BELGIE

Indexcijfers 2^o halfjaar 1974 - 1^e halfjaar 1975 = 100

(Indeling volgens het Bureau voor de Statistiek der Europese Gemeenschappen)

Bron : M.E.Z.



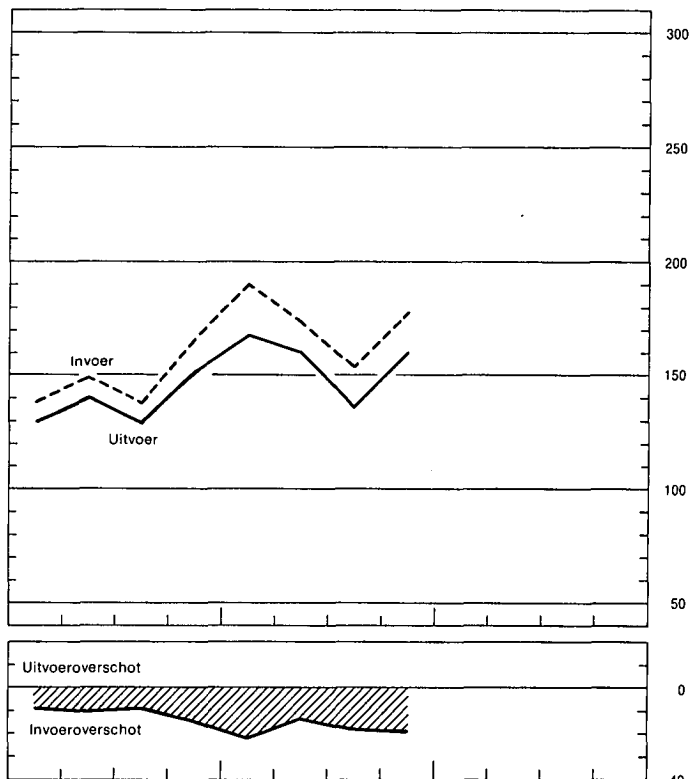
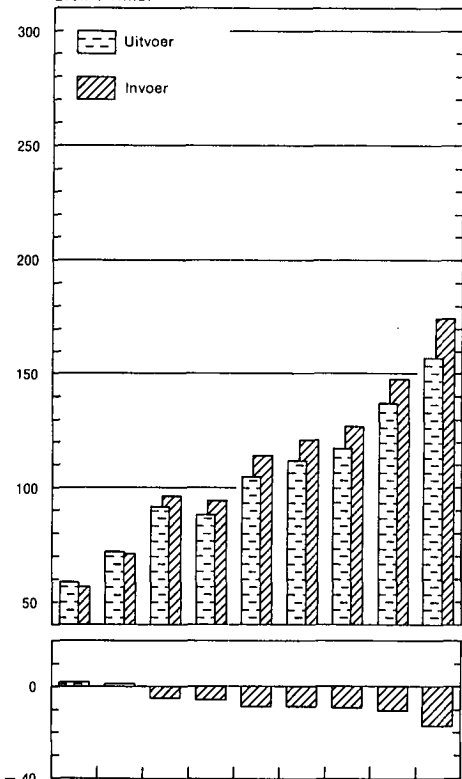
Maandgemiddelden of maanden	Algemeen indexcijfer	Voedings- middelen, dranken en tabak	Kleding en schoeisel	Huur en bijkomende lasten	Meubels, huis- houdelijke apparaten	Lichamelijke verzorging	Vervoer en verkeer	Cultuur en ontspanning	Andere goederen en diensten
Wegingscoëfficiënt in pct. van het algemene indexcijfer ...	100,00	26,42	9,61	15,14	10,46	3,98	14,21	7,61	12,57
1977	122,30	126,05	118,09	121,70	115,08	124,10	122,43	117,56	126,51
1978	127,77	128,54	125,61	128,37	118,71	131,54	128,37	122,56	135,87
1979	133,48	129,36	130,57	143,13	122,28	137,08	136,04	125,76	142,65
1980	142,35	133,97	133,75	165,54	126,04	143,62	150,43	130,70	149,75
1979 1 ^e kwartaal	131,17	129,66	129,50	135,81	120,97	136,21	132,24	124,84	139,56
2 ^e kwartaal	132,15	127,88	130,35	140,21	121,79	136,99	134,42	125,48	141,34
3 ^e kwartaal	134,34	129,20	130,75	146,14	122,66	137,41	136,79	126,08	144,66
4 ^e kwartaal	136,24	130,71	131,69	150,36	123,68	137,71	140,72	126,63	145,04
1980 1 ^e kwartaal	139,47	132,49	132,15	159,98	124,44	142,21	146,71	127,96	145,45
2 ^e kwartaal	140,55	131,19	132,79	164,21	125,18	142,96	148,57	129,17	147,51
3 ^e kwartaal	143,11	135,32	134,08	163,73	126,64	144,15	151,47	131,53	152,47
4 ^e kwartaal	146,30	136,88	135,96	174,24	127,92	145,15	154,96	134,16	153,57
1981 1 ^e kwartaal	149,54	139,21	137,46	182,94	129,67	148,70	159,10	135,11	154,98
1980 Maart	139,99	132,44	132,25	161,35	124,57	142,78	147,95	128,33	146,08
April	140,16	131,31	132,29	163,36	124,59	142,86	147,93	128,64	147,14
Mei	140,57	131,06	132,78	164,92	125,09	143,00	148,50	129,22	147,25
Juni	140,91	131,19	133,30	164,36	125,86	143,01	149,27	129,66	148,15
Juli	142,56	133,37	133,60	164,70	126,40	144,09	151,51	130,71	152,09
Augustus	142,94	135,35	134,13	163,00	126,58	144,17	151,24	130,76	152,68
September	143,82	137,24	134,50	163,48	126,95	144,20	151,66	133,11	152,63
Oktober	145,16	136,80	135,22	170,50	127,25	144,39	153,21	133,86	152,73
November	146,64	136,85	136,09	175,91	127,96	145,82	155,31	134,42	153,45
December	147,09	136,99	136,57	176,31	128,54	145,23	156,37	134,19	154,54
1981 Januari	148,34	138,60	136,88	179,22	129,07	148,48	157,58	134,80	154,13
Februari	149,66	139,13	137,34	183,69	129,71	148,74	159,74	135,09	154,51
Maart	150,62	139,90	138,15	185,90	130,22	148,87	159,98	135,43	156,29

VIII. — BUITENLANDSE HANDEL VAN DE B.L.E.U.

INVOER, UITVOER EN HANDELSBALANS

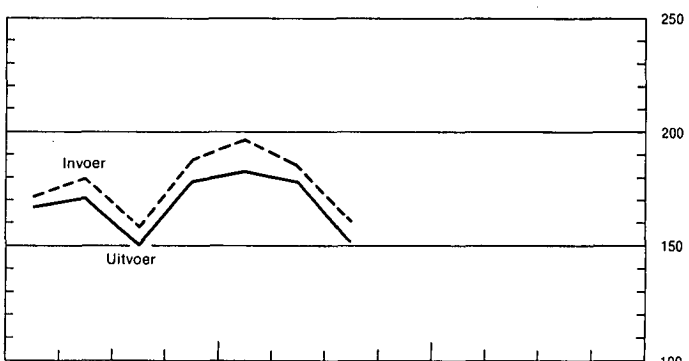
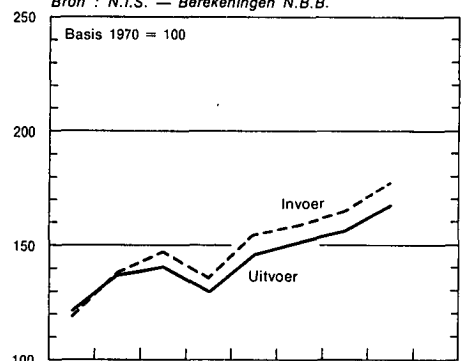
Maandgemiddelden in miljarden franken

Bron : N.I.S.



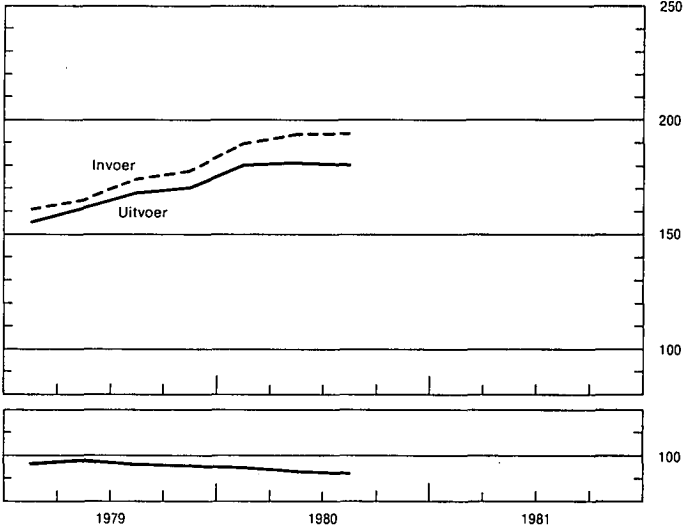
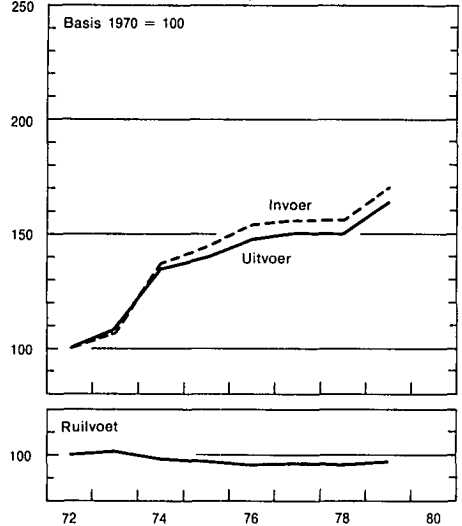
Bron : N.I.S. — Berekeningen N.B.B.

INDEXCIJFERS VAN HET VOLUME



INDEXCIJFERS VAN DE GEMIDDELDE WAARDEN PER EENHEID EN VAN DE RUILVOET

Bron : N.I.S. — Berekeningen N.B.B.



72 74 76 78 80 1979 1980 1981

VIII · 1. — BUITENLANDSE HANDEL VAN DE B.L.E.U. — ALGEMENE TABEL

Maandgemiddelden	Bron : N.I.S.				Bron : N.I.S. — Berekeningen N.B.B.				
	Waarde (miljarden franken)			Percentage uitvoer invoer	Indexcijfers basis 1970 = 100				ruilvoet ¹
	Invoer	Uitvoer	Handels- balans		hoeveelheid		prijzen		
				invoer	uitvoer	bij invoer	bij uitvoer		
1973	71,3	72,5	+ 1,2	102	138,4	137,8	107,1	108,3	101,1
1974	96,7	91,6	- 5,1	95	146,8	140,7	136,9	134,7	98,4
1975	94,2	88,1	- 6,1	94	136,1	129,9	144,4	139,8	96,8
1976	114,1	105,5	- 8,6	93	154,5	146,1	153,9	147,8	96,0
1977	120,7	112,1	- 8,6	93	158,8	151,2	156,2	150,5	96,4
1978	127,2	117,5	- 9,7	92	164,7	156,5	155,9	150,0	96,2
1979	148,7	138,4	- 10,3	93	177,5	167,6	170,2	164,6	96,7
1980	174,7	157,2	- 17,5	90					
1978 4 ^e kwartaal	136,0	127,8	- 8,2	94	173,6	168,6	157,0	151,7	96,6
1979 1 ^e kwartaal	138,7	130,0	- 8,7	94	171,6	166,8	160,9	155,6	96,7
2 ^e kwartaal	149,7	140,5	- 9,2	94	180,3	171,5	165,3	162,2	98,1
3 ^e kwartaal	138,9	130,1	- 8,8	94	158,8	150,7	174,5	168,5	96,6
4 ^e kwartaal	167,4	153,2	- 14,2	92	187,8	178,9	177,7	170,4	95,9
1980 1 ^e kwartaal	190,7	169,5	- 21,2	89	197,0	183,5	189,8	180,6	95,2
2 ^e kwartaal	174,9	161,5	- 13,4	92	185,8	179,0	193,9	181,7	93,7
3 ^e kwartaal	154,5	136,9	- 17,6	89	161,2	151,0	193,9	180,6	93,1
4 ^e kwartaal	178,7	160,8	- 17,9	90					
1979 12 maanden	148,7	138,4	- 10,3	93	177,5	167,6	170,2	164,6	96,7
1980 Eerste maand	184,1	159,1	- 25,0	86					
Eerste 2 maanden	186,7	166,2	- 20,5	89					
Eerste 3 maanden	190,7	169,5	- 21,2	89	197,0	183,5	189,8	180,6	95,2
Eerste 4 maanden	189,1	171,6	- 17,5	91					
Eerste 5 maanden	184,4	167,8	- 16,6	91					
Eerste 6 maanden	182,8	165,5	- 17,3	91	191,4	181,2	191,8	181,1	94,4
Eerste 7 maanden	177,9	162,3	- 15,6	91					
Eerste 8 maanden	172,9	156,1	- 16,8	90					
Eerste 9 maanden	173,3	156,0	- 17,3	90	181,3	171,2	192,5	181,0	94,0
Eerste 10 maanden	174,8	157,3	- 17,5	90					
Eerste 11 maanden	174,1	156,7	- 17,4	90					
12 maanden	174,7	157,2	- 17,5	90					

¹ Ruilvoet = $\frac{\text{indexcijfer van de uitvoerprijzen}}{\text{indexcijfer van de invoerprijzen}} \times 100.$

N. B. — Wat de indexcijfers van de hoeveelheid, de prijzen en de ruilvoet betreft, wijkt het gemiddelde van de kwartaalcijfers af van het jaarlijks indexcijfer omdat in dat laatste ook seizoenprodukten en sommige artikelen waarvan de bewegingen sporadisch zijn, worden opgenomen. Late verbeteringen van het N.I.S. worden niet in aanmerking genomen.

VIII - 2. — UITVOER VAN DE B.L.E.U. — Indeling naar de aard der produkten

(Miljarden franken)

Bron : N.I.S. (indeling van de N.B.B. volgens de Type-classificatie voor de Internationale handel van de O.V.N.).

Maandgemiddelden	Metaal- verwer- kende bedrij- ven	Ijzer- en staal- nijver- heid	Textiel	Schei- kundige produk- ten	Non- ferro- metalen	Land- bouw- produk- ten	Dia- mant- nijver- heid	Petro- lum nijver- heid	Voed- dings- bedrij- ven	Papier en boeken	Hout en meub- len	Glas en spiegel- glas	Huiden, leder en schoeisel	Rubber	Steen- groeven	Bouw- mate- rialen uit cement en uit g'ps	Be- werkte tabak	Steen- kolen- nijver- heid	Cera- mieck	Cement	Diver- sen	Totaal
1972	16,95	7,66	6,91	6,73	3,25	3,56	2,47	1,59	2,10	1,50	1,42	1,08	0,53	0,43	0,27	0,26	0,18	0,12	0,16	0,10	1,72	58,99
1973	19,60	9,95	8,14	8,68	4,82	4,33	2,97	1,95	2,57	1,84	1,77	1,18	0,59	0,58	0,31	0,32	0,27	0,11	0,19	0,11	2,24	72,52
1974	22,67	14,27	9,20	13,32	6,52	4,58	3,01	2,88	3,28	2,27	1,93	1,22	0,63	0,80	0,38	0,34	0,34	0,15	0,21	0,14	3,31	91,44
1975	25,72	10,32	8,64	11,97	3,91	5,25	3,18	4,08	3,41	2,04	1,91	1,01	0,53	0,92	0,38	0,33	0,36	0,17	0,22	0,11	3,62	88,08
1976	32,02	10,74	10,00	14,68	5,03	5,92	4,30	4,82	3,93	2,45	2,12	1,29	0,65	0,94	0,42	0,38	0,33	0,15	0,27	0,14	4,81	105,40
1977 (oude reeks)	33,20	9,88	10,23	15,70	5,38	6,27	5,82	5,89	4,36	2,49	2,12	1,38	0,65	1,33	0,43	0,41	0,37	0,11	0,34	0,22	5,39	111,97
1977 (nieuwe reeks)	33,21	9,88	10,27	15,59	5,38	6,27	5,82	5,88	4,36	2,45	2,12	1,38	0,66	1,33	0,43	0,41	0,37	0,21	0,34	0,22	5,39	111,97
1978	34,81	11,07	10,16	16,97	5,00	6,52	7,49	4,85	4,47	2,54	2,19	1,47	0,62	1,40	0,42	0,45	0,42	0,23	0,38	0,25	5,69	117,30
1979	38,16	13,31	10,92	21,08	6,43	7,52	8,23	8,29	4,90	2,94	2,36	1,56	0,73	1,56	0,47	0,47	0,46	0,42	0,41	0,27	6,85	137,34
1978 3 ^e kwartaal	29,18	10,35	8,90	15,53	4,48	6,11	7,64	5,93	4,41	2,33	1,90	1,31	0,54	1,30	0,41	0,41	0,31	0,23	0,35	0,25	4,76	106,66
1978 4 ^e kwartaal	37,85	12,35	10,97	18,39	5,74	6,86	8,02	4,31	4,58	2,87	2,48	1,60	0,64	1,52	0,47	0,50	0,51	0,25	0,42	0,28	6,55	127,13
1979 1 ^e kwartaal	38,53	12,75	10,69	19,25	6,24	6,85	7,83	5,15	4,45	2,78	2,08	1,42	0,70	1,45	0,35	0,33	0,44	0,31	0,37	0,16	6,42	128,55
1979 2 ^e kwartaal	38,19	13,97	10,70	21,27	6,34	7,58	8,13	7,42	5,01	2,88	2,44	1,62	0,81	1,58	0,51	0,55	0,48	0,43	0,43	0,31	7,00	137,65
1979 3 ^e kwartaal	30,95	12,06	10,01	20,58	5,60	7,60	7,94	9,95	4,79	2,78	2,10	1,44	0,65	1,46	0,49	0,48	0,39	0,47	0,39	0,31	6,07	126,51
1979 4 ^e kwartaal	42,77	14,03	12,01	22,49	7,67	7,88	9,01	10,04	5,32	3,28	2,80	1,75	0,73	1,71	0,54	0,52	0,51	0,45	0,44	0,29	7,25	151,49
1980 1 ^e kwartaal	43,62	13,89	12,64	26,05	12,58	8,00	11,73	11,38	5,37	3,40	2,77	1,92	0,75	1,85	0,54	0,52	0,52	0,62	0,46	0,26	7,83	166,70
1980 2 ^e kwartaal	42,17	15,37	11,94	24,66	10,07	8,55	8,27	13,66	5,46	3,47	2,91	1,86	0,72	1,77	0,64	0,61	0,46	0,59	0,49	0,32	6,43	160,42
1980 3 ^e kwartaal	34,71	11,19	10,51	20,27	7,78	7,78	8,04	12,17	5,46	3,19	2,45	1,65	0,60	1,60	0,56	0,47	0,48	0,44	0,46	0,34	6,00	136,15
1979 Eerste 11 maanden	37,99	13,34	10,94	21,05	6,35	7,57	8,36	8,22	4,88	2,94	2,32	1,55	0,74	1,56	0,47	0,48	0,45	0,42	0,41	0,28	6,80	137,12
1979 12 maanden	38,16	13,31	10,92	21,08	6,43	7,52	8,23	8,29	4,90	2,94	2,36	1,56	0,73	1,56	0,47	0,47	0,46	0,42	0,41	0,27	6,85	137,34
1980 Eerste maand	42,37	13,25	11,70	24,38	11,66	8,32	10,95	5,43	5,07	3,30	2,53	1,78	0,66	1,86	0,50	0,44	0,49	0,82	0,41	0,22	8,08	154,22
1980 Eerste 2 maanden	43,41	13,32	12,57	25,77	13,00	8,04	10,15	9,46	5,14	3,40	2,72	1,92	0,72	1,86	0,53	0,50	0,53	0,68	0,45	0,25	8,12	162,54
1980 Eerste 3 maanden	43,62	13,89	12,64	26,05	12,58	8,00	11,73	11,38	5,37	3,40	2,77	1,92	0,75	1,85	0,54	0,52	0,52	0,62	0,46	0,26	7,83	166,70
1980 Eerste 4 maanden	44,57	15,63	12,84	26,33	12,19	8,36	11,18	12,07	5,65	3,49	2,85	1,94	0,76	1,87	0,57	0,56	0,53	0,62	0,48	0,28	7,70	170,47
1980 Eerste 5 maanden	43,48	15,43	12,46	25,68	11,65	8,29	10,43	12,91	5,51	3,42	2,83	1,89	0,74	1,81	0,58	0,56	0,52	0,59	0,47	0,29	7,43	166,97
1980 Eerste 6 maanden	43,10	15,31	12,31	25,26	11,44	8,28	10,00	12,53	5,42	3,43	2,84	1,89	0,74	1,82	0,59	0,57	0,49	0,61	0,47	0,29	7,27	164,66
1980 Eerste 7 maanden	42,11	14,87	12,23	24,79	11,05	8,22	9,72	12,45	5,45	3,42	2,76	1,85	0,72	1,79	0,59	0,54	0,50	0,59	0,47	0,29	7,13	161,54
1980 Eerste 8 maanden	40,47	14,10	11,59	23,85	10,55	7,95	9,21	12,66	5,28	3,30	2,67	1,82	0,69	1,73	0,58	0,52	0,47	0,57	0,46	0,30	6,78	155,55
1980 Eerste 9 maanden	40,43	14,01	11,72	23,69	10,26	8,12	9,35	12,45	5,44	3,35	2,71	1,81	0,69	1,75	0,58	0,53	0,49	0,55	0,47	0,31	6,86	155,57
1980 Eerste 10 maanden	40,97	13,95	12,03	23,78	10,13	8,36	9,44	12,32	5,59	3,42	2,78	1,85	0,71	1,78	0,59	0,54	0,47	0,55	0,48	0,32	6,99	157,05
1980 Eerste 11 maanden	40,79	13,68	12,05	23,65	10,17	8,51	9,57	12,13	5,60	3,39	2,78	1,84	0,70	1,79	0,59	0,53	0,50	0,55	0,49	0,31	6,96	156,58

N. B. — De inhoud van elke rubriek stemt met de benaming overeen, zelfs indien de produkten worden vervaardigd door een nijverheidstak die een andere hoofdactiviteit heeft. De verbeteringen die in de totale gegevens van tabel VIII-1 werden aangebracht, konden niet worden gespreid over de verschillende produkten.

VIII - 3. — INVOER VAN DE B.L.E.U. — Indeling naar het gebruik der produkten

(Miljarden franken)

Bron : N.I.S. — Berekeningen door de N.B.B.

Maandgemiddelden	Produktiegoederen bestemd voor													Verbruiksgoederen						Ultrastingsgoederen	Diversen ¹	Algemeen totaal			
	Totaal	de metaalnijverheid	de textielbedrijven	de landbouwen de voedingsmid-delen bedrijven	de diamantnijverheid	de houtnijverheid	de leder-nijverheid	de papieren grafische nijverheid	de tabaks-nijverheid	de bouw-bedrijven	de rubber-nijverheid	de petroleum raffinaderijen	diverse produktiesectoren					Totaal	niet duurzame				duurzame		
													brandstoffen		scheikundige produkten	metaalprodukten	andere produkten		voedingsmiddelen					andere	
													vloeibare	andere					dierlijke produkten						plant-aardige produkten
1972	35,44	12,25	2,22	3,37	2,33	0,64	0,34	0,55	0,20	1,08	0,31	2,80	0,72	1,59	3,33	1,14	2,58	13,25	1,85	2,32	1,32	7,76	7,91	0,06	56,66
1973	44,95	15,69	2,83	4,33	3,29	0,95	0,40	0,72	0,22	1,41	0,39	3,08	0,99	1,99	4,14	1,35	3,17	16,33	2,33	2,81	1,46	9,73	9,50	0,28	71,06
1974	64,23	19,07	3,01	5,76	3,37	1,13	0,42	1,14	0,25	2,03	0,60	7,46	2,81	3,28	7,16	1,89	4,85	19,26	2,39	3,21	1,89	11,77	11,98	0,72	96,19
1975	58,95	17,03	2,42	5,91	3,08	0,91	0,35	0,92	0,28	2,05	0,51	6,97	2,73	3,43	5,83	1,89	4,64	21,27	2,73	3,74	1,95	12,85	12,46	1,25	93,93
1976	73,03	22,60	3,20	6,46	4,43	1,26	0,46	1,14	0,33	2,24	0,56	8,55	3,30	4,08	7,56	2,03	4,82	26,51	3,45	4,69	2,27	15,99	12,76	1,32	113,62
1977	75,91	22,06	2,88	6,71	6,17	1,37	0,47	1,14	0,31	2,53	0,57	10,45	2,27	3,99	7,79	2,26	4,94	29,15	3,90	5,48	2,37	17,40	13,99	1,16	120,21
1978	78,91	23,09	2,74	6,88	7,94	1,47	0,45	1,15	0,31	2,72	0,54	8,30	2,87	4,36	8,64	2,40	5,05	31,02	4,44	5,40	2,60	18,58	15,01	1,64	126,58
1979	93,28	26,54	3,18	7,47	8,58	1,68	0,53	1,37	0,33	2,98	0,64	10,53	4,79	5,39	10,47	2,75	6,05	34,52	4,77	6,01	3,03	20,71	16,85	2,81	147,46
1978 3 ^e kwartaal ...	71,12	20,54	2,31	5,84	7,47	1,27	0,34	1,05	0,24	2,44	0,45	8,48	2,50	3,66	7,95	2,15	4,43	29,07	4,31	4,91	2,43	17,43	14,22	1,18	115,60
4 ^e kwartaal ...	84,17	24,75	2,87	7,84	8,61	1,59	0,44	1,21	0,32	2,87	0,58	8,62	2,87	4,79	8,90	2,52	5,39	31,37	4,44	5,80	2,64	18,49	15,79	2,67	134,00
1979 1 ^e kwartaal ...	84,67	23,64	3,10	7,40	8,77	1,49	0,57	1,21	0,32	2,38	0,62	8,25	4,30	5,31	9,36	2,63	5,32	32,33	4,18	5,61	2,80	19,74	16,00	2,64	135,64
2 ^e kwartaal ...	92,29	26,48	3,30	7,87	8,41	1,68	0,61	1,35	0,35	3,18	0,66	8,93	4,30	4,87	11,27	2,82	6,21	34,17	4,78	6,27	3,03	20,09	16,88	2,03	145,37
3 ^e kwartaal ...	84,41	22,70	2,71	6,48	7,38	1,54	0,43	1,33	0,28	2,83	0,52	10,66	4,00	4,49	10,76	2,53	5,77	32,01	4,75	5,51	2,78	18,97	15,06	2,51	133,99
4 ^e kwartaal ...	106,21	30,40	3,47	7,43	9,67	1,97	0,49	1,49	0,31	3,35	0,71	13,20	6,14	6,61	11,52	2,95	6,50	36,82	5,02	6,52	2,89	22,39	18,39	2,33	163,75
1980 1 ^e kwartaal ...	124,09	35,76	3,92	8,05	12,67	1,95	0,68	1,65	0,37	3,31	0,79	16,97	6,49	6,84	13,85	3,36	7,43	39,59	5,10	6,29	3,17	25,03	19,11	5,81	188,60
2 ^e kwartaal ...	112,97	30,80	3,52	7,76	8,84	1,86	0,57	1,66	0,49	3,62	0,82	17,03	6,20	6,04	12,53	3,75	7,48	36,70	5,05	6,86	3,18	21,61	19,75	3,72	173,14
3 ^e kwartaal ...	96,48	26,07	2,73	7,13	7,64	1,48	0,39	1,43	0,29	3,16	0,67	14,13	6,85	5,35	9,64	2,82	6,70	35,25	4,96	6,19	2,98	21,12	18,30	3,42	153,45

¹ Rubriek die vooral produkten omvat waarvoor een vertrouwelijk tarief geldt.

N. B. — De verbeteringen die in de totale gegevens van tabel VIII-1 werden aangebracht, konden niet worden gespreid over de verschillende goederensoorten.

VIII - 4a. — INDEXCIJFERS VAN DE GEMIDDELDE WAARDEN PER EENHEID *

Basis 1970 = 100

Bron : N.I.S. — Berekeningen door de N.B.B.

	1972	1973	1974	1975	1976	1977	1978	1979	1978		1979				1980		
									3e kwart.	4e kwart.	1e kwart.	2e kwart.	3e kwart.	4e kwart.	1e kwart.	2e kwart.	3e kwart.
INVOER (C.I.F.) — Indeling naar het gebruik der produkten																	
Produktiegoederen	97,5	106,0	148,4	152,3	162,7	162,9	161,1	180,4	161,6	160,8	165,6	174,8	187,0	192,7	208,9	215,2	215,2
Verbruiksgoederen	104,3	109,4	120,9	131,1	140,4	148,4	148,5	153,4	150,3	148,4	150,3	150,0	155,6	157,0	161,1	159,4	162,9
Uitrustingsgoederen	107,0	110,4	118,0	130,4	136,1	136,6	137,8	142,6	141,5	139,5	141,1	141,0	144,0	144,3	146,3	151,9	154,0
Totaal ...	100,1	107,1	136,9	144,4	153,9	156,2	155,9	170,2	156,4	157,0	160,9	165,3	174,5	177,7	189,8	193,9	193,9
UITVOER (F.O.B.) — Indeling naar de aard der produkten																	
Ijzer- en staalnijverheid	94,2	109,2	149,8	143,8	147,1	137,5	141,6	155,1	147,3	147,3	148,7	155,3	157,0	159,6	163,9	166,7	167,5
Metaalverwerkende bedrijven ..	105,4	109,6	124,3	139,3	148,4	152,9	156,0	164,0	156,3	159,9	162,4	161,6	164,1	167,5	168,8	173,3	174,5
Non-ferrometalen	75,6	93,7	129,6	94,7	103,6	100,9	93,0	117,1	94,2	94,5	101,7	116,1	119,2	123,6	183,0	152,7	147,3
Textiel	101,7	108,6	126,7	126,7	130,8	136,3	135,1	138,1	136,3	133,8	135,5	136,3	139,8	140,9	145,0	145,4	147,5
Scheikundige produkten	97,9	101,7	141,2	145,6	151,3	148,4	145,3	162,9	146,6	141,7	148,9	159,7	170,3	171,6	183,3	189,9	184,2
Steenkolennijverheid	80,8	79,8	118,8	146,4	171,1	180,2	179,4	186,2	180,7	184,3	189,8	196,1	171,5	193,6	207,2	229,0	228,1
Petroleumnijverheid	107,6	118,6	218,8	260,6	307,5	303,8	289,2	477,5	289,8	292,9	328,8	438,7	555,0	561,3	599,3	606,9	573,5
Glas en spiegelglas	97,3	101,9	110,1	118,9	118,8	123,9	122,9	122,0	120,4	122,4	121,5	122,0	121,4	122,7	123,8	127,1	133,8
Landbouwprodukten	111,0	120,7	126,0	133,8	145,4	150,6	146,1	143,9	152,1	137,3	138,9	142,7	144,8	150,9	153,0	151,7	147,2
Cement	119,6	124,7	155,5	157,4	164,2	170,6	175,0	186,4	176,2	177,4	187,3	186,6	184,1	188,0	192,9	196,3	200,8
Bouwmaterialen uit cement en uit gips	102,1	105,7	117,9	133,9	147,0	156,4	164,4	176,6	167,5	164,7	179,5	178,2	182,5	175,1	188,3	191,6	194,8
Groeven	107,1	111,1	124,8	136,0	141,8	146,2	157,5	167,9	160,7	163,0	166,3	165,7	164,9	172,6	181,3	185,4	184,4
Ceramiek	117,7	127,6	150,1	176,7	190,5	197,7	209,2	225,1	217,5	214,7	231,8	225,9	223,4	219,9	244,9	241,5	264,3
Hout en meubelen	103,0	110,8	128,1	136,0	141,3	157,7	154,2	159,3	158,6	153,4	158,5	157,7	159,4	166,7	167,4	177,1	175,2
Huiden, leder en schoeisel ...	106,4	119,1	116,0	118,0	137,9	148,0	147,6	174,3	148,1	149,3	162,5	175,5	184,2	171,4	175,7	169,4	161,2
Papier en boeken	99,9	104,8	137,7	148,9	148,6	148,3	143,4	151,6	143,3	144,6	148,6	150,0	150,9	155,6	164,0	170,6	171,0
Bewerkte tabak	111,6	140,6	137,4	146,5	140,1	149,3	158,4	163,9	158,3	169,1	161,9	164,4	161,3	166,3	166,7	177,7	190,5
Rubber	107,0	112,8	133,9	143,8	147,4	150,9	153,2	162,5	155,7	153,0	153,8	161,3	166,4	168,2	171,4	179,9	185,7
Voedingsmiddelenbedrijven ...	103,7	114,6	136,4	145,9	143,4	147,0	138,3	139,3	136,1	139,4	135,9	138,3	139,0	143,7	145,2	149,5	153,9
Diversen	119,3	129,2	168,6	175,8	197,6	241,7	256,9	292,6	247,0	283,0	284,4	298,5	273,1	273,1	287,6	270,4	280,3
Totaal ...	100,2	108,3	134,7	139,8	147,8	150,5	150,0	164,6	151,0	151,7	155,6	162,2	168,5	170,4	180,6	181,7	180,6
INDEXCIJFERS VAN DE RUILVOET ¹																	
Totaal ...	100,1	101,1	98,4	96,8	96,0	96,4	96,2	96,7	96,7	96,6	96,7	98,1	96,6	95,9	95,2	93,7	93,1

¹ Indexcijfers van de ruilvoet = $\frac{\text{indexcijfer van de gemiddelde waarden per eenheid bij de uitvoer (f.o.b.)}}{\text{indexcijfer van de gemiddelde waarden per eenheid bij de invoer (c.i.f.)}}$

* Zie N.B. van tabel VIII-1.

VIII - 4b. — INDEXCIJFERS VAN HET VOLUME *

Basis 1970 = 100

Bron : N.I.S. — Berekeningen door de N.B.B.

	1972	1973	1974	1975	1976	1977	1978	1979	1978		1979				1980		
									3e kwart.	4e kwart.	1e kwart.	2e kwart.	3e kwart.	4e kwart.	1e kwart.	2e kwart.	3e kwart.
INVOER (C.I.F.) — Indeling naar het gebruik der produkten																	
Produktiegoederen	114,5	132,7	136,9	123,1	141,4	143,2	146,1	157,2	131,0	155,7	153,0	159,7	138,2	165,8	174,8	164,9	137,2
Verbruiksgoederen	134,6	157,8	168,5	172,2	200,8	209,4	223,0	240,4	209,0	227,4	233,0	245,5	222,1	252,9	266,1	246,9	208,9
Uitrustingsgoederen	113,2	133,8	158,7	146,0	147,3	158,3	168,3	182,6	154,5	178,6	172,2	186,8	163,4	198,8	207,3	202,5	175,5
Totaal ...	118,8	138,4	146,8	136,1	154,5	158,8	164,7	177,5	150,4	173,6	171,6	180,3	158,8	187,8	197,0	185,8	161,2
UITVOER (F.O.B.) — Indeling naar de aard der produkten																	
IJzer- en staalnijverheid	114,1	127,8	133,6	100,6	102,2	100,9	109,8	120,7	98,9	117,8	121,0	127,0	107,9	123,6	119,4	129,9	94,1
Metaalverwerkende bedrijven ..	122,0	137,7	140,9	141,3	163,9	167,5	171,7	178,6	143,5	183,2	183,9	182,9	143,4	196,3	198,6	184,3	150,0
Non-ferrometalen	99,9	120,6	117,6	103,0	119,9	132,7	132,7	138,3	116,1	150,3	151,9	135,6	116,8	142,7	169,8	165,5	131,7
Textiel	123,8	134,3	130,1	121,8	137,4	134,7	134,6	141,7	117,2	147,4	141,5	140,7	128,7	153,2	156,4	147,9	128,2
Scheikundige produkten	139,1	175,5	190,1	166,3	195,2	212,8	236,2	262,9	214,5	263,4	262,2	270,4	245,6	270,0	289,5	263,7	223,7
Steenkolennijverheid	95,4	93,1	85,4	74,2	56,0	40,9	43,8	81,1	44,1	45,0	57,2	77,0	113,3	94,7	113,3	93,2	74,4
Petroleumnijverheid	130,1	144,4	114,2	136,5	140,3	173,3	149,4	156,0	181,1	132,2	140,0	151,9	160,5	160,6	170,5	202,3	189,1
Glas en spiegelglas	118,9	120,1	115,3	88,2	112,7	115,2	120,7	128,5	108,6	130,3	118,2	133,6	120,8	142,8	158,3	149,7	126,8
Landbouwprodukten	123,9	139,6	141,4	153,1	158,5	162,9	174,5	204,2	163,1	199,7	199,8	209,2	210,4	209,6	209,9	223,6	209,3
Cement	99,3	106,8	106,2	70,0	103,6	151,3	171,0	175,0	167,3	191,3	101,4	201,3	201,1	187,1	164,0	193,2	201,4
Bouwmateriaal uit cement en uit gips	126,4	148,4	141,3	119,5	127,6	127,6	133,5	130,4	120,1	144,3	90,9	150,5	173,7	145,8	135,6	157,4	117,6
Groeven	109,3	118,4	127,9	116,5	124,9	123,2	112,4	118,2	108,7	121,7	89,9	128,9	121,7	129,8	123,9	144,4	126,0
Ceramik	122,0	131,8	125,2	111,9	125,4	146,3	161,7	163,6	140,7	171,5	138,3	171,1	157,2	180,8	171,0	181,8	154,8
Hout en meubelen	152,1	176,3	166,1	154,6	180,3	165,0	177,0	184,4	149,0	200,8	163,0	192,2	163,5	206,0	206,2	204,1	173,5
Huiden, leder en schoeisel ...	121,1	118,6	128,9	108,4	112,6	104,5	97,8	98,3	86,7	99,3	101,7	111,4	83,6	99,0	99,1	99,8	89,8
Papier en boeken	122,1	142,4	144,7	121,1	148,2	151,8	160,9	175,9	150,1	176,8	168,9	174,3	168,6	192,3	187,0	183,8	170,8
Bewerkte tabak	124,0	151,0	193,4	191,9	185,4	193,0	208,1	218,7	151,1	237,2	212,9	226,0	188,7	238,7	244,9	202,7	199,2
Rubber	133,2	173,7	200,3	216,1	215,5	231,4	238,3	250,5	218,9	259,6	245,9	255,7	229,2	266,2	282,8	258,0	225,7
Voedingsmiddelenbedrijven ...	135,1	150,8	163,2	158,8	186,1	201,4	219,9	240,1	221,1	223,4	224,5	245,0	235,1	254,0	254,5	250,9	244,2
Diversen	88,8	105,9	120,0	115,1	133,1	124,4	120,3	123,9	105,9	128,4	123,7	129,6	121,1	142,2	138,5	128,9	109,3
Totaal ...	120,7	137,8	140,7	129,9	146,1	151,2	156,5	167,6	140,6	168,6	166,8	171,5	150,7	178,9	183,5	179,0	151,0

* Zie N.B. van tabel VIII-1.

VIII - 5. — GEOGRAFISCHE SPREIDING VAN DE BUITENLANDSE HANDEL VAN DE B.L.E.U.

(Miljarden franken)

Bron : N.I.S.

Maandgemiddelden	Bondsrepubliek Duitsland			Frankrijk			Nederland		
	invoer	uitvoer	handels-balans	invoer	uitvoer	handels-balans	invoer	uitvoer	handels-balans
1973	17,69	17,15	- 0,54	13,38	15,07	+ 1,69	11,48	12,94	+ 1,46
1974	21,44	19,71	- 1,73	16,66	18,31	+ 1,65	15,97	15,73	- 0,24
1975	20,70	19,62	- 1,08	16,39	16,84	+ 0,45	16,03	15,08	- 0,95
1976	25,53	24,51	- 1,02	18,55	22,18	+ 3,63	20,07	17,88	- 2,19
1977	26,81	25,13	- 1,68	19,18	21,39	+ 2,21	20,44	18,83	- 1,61
1978	29,23	26,83	- 2,40	20,81	22,37	+ 1,56	20,83	19,32	- 1,51
1979	32,85	31,10	- 1,75	23,28	26,47	+ 3,19	24,78	22,35	- 2,43
1980	34,35	33,43	- 0,92	25,24	30,52	+ 5,28	28,60	23,88	- 4,72
1979 4 ^e kwartaal	35,51	33,08	- 2,43	25,36	30,03	+ 4,67	27,93	25,17	- 2,76
1980 1 ^e kwartaal	37,82	35,50	- 2,32	27,34	32,60	+ 5,26	31,81	25,00	- 6,81
2 ^e kwartaal	35,21	35,78	+ 1,57	26,58	29,84	+ 3,26	27,64	25,51	- 2,13
3 ^e kwartaal	30,65	29,96	- 0,69	21,93	25,79	+ 3,86	24,65	21,12	- 3,53
4 ^e kwartaal	33,71	32,49	- 1,22	25,10	33,83	+ 8,73	30,31	23,91	- 6,40
1979 12 maanden	32,85	31,10	- 1,75	23,28	26,47	+ 3,19	24,78	22,35	- 2,43
1980 Eerste maand	34,35	32,54	- 1,81	25,58	30,38	+ 4,80	32,52	22,05	-10,47
Eerste 2 maanden	36,43	34,68	- 1,75	27,09	31,97	+ 4,88	31,93	24,28	- 7,65
Eerste 3 maanden	37,82	35,50	- 2,32	27,34	32,60	+ 5,26	31,81	25,00	- 6,81
Eerste 4 maanden	37,67	36,24	- 1,43	27,49	32,46	+ 4,97	31,50	25,69	- 5,81
Eerste 5 maanden	36,78	35,97	- 0,81	26,85	31,52	+ 4,67	30,25	25,32	- 4,93
Eerste 6 maanden	36,51	35,64	- 0,87	26,96	31,22	+ 4,26	29,73	25,25	- 4,48
Eerste 7 maanden	35,41	34,97	- 0,44	26,36	31,01	+ 4,65	28,50	24,34	- 4,16
Eerste 8 maanden	34,43	33,88	- 0,55	25,36	29,35	+ 3,99	27,81	23,81	- 4,00
Eerste 9 maanden	34,56	33,74	- 0,82	25,28	29,41	+ 4,13	28,03	23,88	- 4,15
Eerste 10 maanden	34,84	33,89	- 0,95	25,53	30,05	+ 4,52	28,21	24,09	- 4,12
Eerste 11 maanden	34,50	33,57	- 0,93	25,23	30,17	+ 4,94	28,42	23,88	- 4,54
12 maanden	34,35	33,43	- 0,92	25,24	30,52	+ 5,28	28,60	23,88	- 4,72

Maandgemiddelden	Italië			Verenigd Koninkrijk			E.E.G. 1		
	invoer	uitvoer	handels-balans	invoer	uitvoer	handels-balans	invoer	uitvoer	handels-balans
1973	2,68	3,50	+ 0,82	4,65	3,36	- 1,29	50,42	53,02	+ 2,60
1974	3,62	4,10	+ 0,48	5,57	4,95	- 0,62	63,92	64,07	+ 0,15
1975	3,67	3,54	- 0,13	5,83	5,69	- 0,14	63,38	62,13	- 1,25
1976	4,36	5,00	+ 0,64	7,68	6,36	- 1,32	77,15	77,73	+ 0,58
1977	4,79	4,91	+ 0,12	9,40	7,67	- 1,73	81,63	79,81	- 1,82
1978	5,10	5,38	+ 0,28	10,65	8,48	- 2,17	87,82	84,08	- 3,74
1979	6,04	7,31	+ 1,27	11,79	11,21	- 0,58	99,16	100,54	+ 1,38
1980	6,27	8,68	+ 2,41	14,10	13,33	- 0,77	110,02	112,19	+ 2,17
1979 4 ^e kwartaal	6,58	8,56	+ 1,98	13,46	12,69	- 0,77	108,51	111,61	+ 3,10
1980 1 ^e kwartaal	6,92	9,33	+ 2,41	16,47	17,37	+ 0,90	121,67	122,17	+ 0,50
2 ^e kwartaal	6,46	9,31	+ 2,85	14,00	14,28	+ 0,28	111,52	117,27	+ 5,75
3 ^e kwartaal	5,99	7,26	+ 1,27	11,89	10,03	- 1,86	96,43	96,16	- 0,27
4 ^e kwartaal	5,70	8,83	+ 3,13	14,06	11,66	- 2,40	110,45	113,17	+ 2,72
1979 12 maanden	6,04	7,31	+ 1,27	11,79	11,21	- 0,58	99,16	100,54	+ 1,38
1980 Eerste maand	5,57	8,59	+ 3,02	18,48	16,70	- 1,78	117,79	112,50	- 5,29
Eerste 2 maanden	6,58	9,29	+ 2,71	17,21	17,56	+ 0,35	120,52	120,26	- 0,26
Eerste 3 maanden	6,92	9,33	+ 2,41	16,47	17,37	+ 0,90	121,67	122,17	+ 0,50
Eerste 4 maanden	6,83	9,61	+ 2,78	16,00	17,17	+ 1,17	120,87	123,66	+ 2,79
Eerste 5 maanden	6,71	9,42	+ 2,71	15,70	16,44	+ 0,74	117,67	121,09	+ 3,42
Eerste 6 maanden	6,69	9,32	+ 2,63	15,23	15,82	+ 0,59	116,59	119,72	+ 3,13
Eerste 7 maanden	6,65	9,16	+ 2,51	14,59	15,19	+ 0,60	112,93	117,04	+ 4,11
Eerste 8 maanden	6,54	8,64	+ 2,10	14,12	14,38	+ 0,26	109,67	112,38	+ 2,71
Eerste 9 maanden	6,45	8,63	+ 2,18	14,12	13,89	- 0,23	109,87	111,87	+ 2,00
Eerste 10 maanden	6,47	8,81	+ 2,34	14,15	13,69	- 0,46	110,64	112,90	+ 2,26
Eerste 11 maanden	6,35	8,74	+ 2,39	14,15	13,51	- 0,64	110,09	112,18	+ 2,09
12 maanden	6,27	8,68	+ 2,41	14,10	13,33	- 0,77	110,02	112,19	+ 2,17

1 Bondsrepubliek Duitsland, Frankrijk, Nederland, Italië, Verenigd Koninkrijk, Ierland, Denemarken.

VIII - 5. — GEOGRAFISCHE SPREIDING VAN DE BUITENLANDSE HANDEL VAN DE B.L.E.U.

(Miljarden franken)

Bron : N.I.S.

Maandgemiddelden	Verenigde Staten van Amerika			Japan			Leden van de O.P.E.C. 1		
	invoer	uitvoer	handels-balans	invoer	uitvoer	handels-balans	invoer	uitvoer	handels-balans
1973	4,03	4,07	+ 0,04	0,87	0,65	- 0,22	3,23	1,49	- 1,74
1974	6,29	5,13	- 1,16	1,11	0,71	- 0,40	7,84	2,21	- 5,63
1975	5,97	3,60	- 2,37	1,29	0,47	- 0,82	7,11	3,40	- 3,71
1976	6,98	3,75	- 3,23	1,79	0,57	- 1,22	8,51	4,16	- 4,35
1977	7,27	4,72	- 2,55	1,92	0,50	- 1,42	10,14	5,51	- 4,63
1978	7,34	4,85	- 2,49	2,11	0,74	- 1,37	8,85	5,76	- 3,09
1979	9,92	5,15	- 4,77	2,49	0,84	- 1,65	10,95	5,65	- 5,30
1980	13,39	5,26	- 8,13	3,49	0,77	- 2,72	16,05	7,28	- 8,77
1979 4 ^e kwartaal	11,78	5,54	- 6,24	3,19	0,79	- 2,40	14,14	6,12	- 8,02
1980 1 ^e kwartaal	16,05	6,59	- 9,46	3,12	0,88	- 2,24	18,27	7,44	-10,83
2 ^e kwartaal	12,86	4,93	- 7,93	3,39	0,86	- 2,53	16,66	6,94	- 9,72
3 ^e kwartaal	11,72	4,25	- 7,47	3,52	0,68	- 2,84	14,05	7,15	- 6,90
4 ^e kwartaal	12,92	5,29	- 7,63	3,94	0,66	- 3,28	15,23	7,58	- 7,65
1979 12 maanden	9,92	5,15	- 4,77	2,49	0,84	- 1,65	10,95	5,65	- 5,30
1980 Eerste maand	15,15	7,63	- 7,52	3,13	0,90	- 2,23	18,66	7,39	-11,27
Eerste 2 maanden	15,45	6,61	- 8,84	3,05	0,82	- 2,23	16,92	7,35	- 9,57
Eerste 3 maanden	16,05	6,59	- 9,46	3,12	0,88	- 2,24	18,27	7,44	-10,83
Eerste 4 maanden	15,50	6,28	- 9,22	3,32	0,89	- 2,43	17,67	7,78	- 9,89
Eerste 5 maanden	14,78	5,99	- 8,79	3,20	0,86	- 2,34	17,52	7,53	- 9,99
Eerste 6 maanden	14,45	5,76	- 8,69	3,25	0,87	- 2,38	17,47	7,19	-10,28
Eerste 7 maanden	14,16	5,56	- 8,60	3,36	0,85	- 2,51	16,73	7,27	- 9,46
Eerste 8 maanden	13,63	5,28	- 8,35	3,29	0,82	- 2,47	16,22	7,04	- 9,18
Eerste 9 maanden	13,54	5,26	- 8,28	3,34	0,81	- 2,53	16,33	7,18	- 9,15
Eerste 10 maanden	13,66	5,31	- 8,35	3,40	0,80	- 2,60	16,05	7,26	- 8,79
Eerste 11 maanden	13,40	5,32	- 8,08	3,43	0,78	- 2,65	15,83	7,27	- 8,56
Eerste 12 maanden	13,39	5,26	- 8,13	3,49	0,77	- 2,72	16,05	7,28	- 8,77
Maandgemiddelden	Landen met markt economie						Landen met centraal geleide economie		
	Ontwikkelde landen			Ontwikkelingslanden			invoer	uitvoer	handels-balans
	invoer	uitvoer	handels-balans	invoer	uitvoer	handels-balans			
1973	61,33	64,79	+ 3,46	8,58	5,66	- 2,92	1,42	1,73	+ 0,31
1974	79,61	79,57	- 0,04	15,03	8,63	- 6,40	2,03	2,86	+ 0,83
1975	79,45	75,62	- 3,83	12,71	8,89	- 3,82	2,04	2,78	+ 0,74
1976	95,65	92,48	- 3,17	16,29	9,54	- 6,75	2,09	2,73	+ 0,64
1977	100,54	96,68	- 3,86	17,77	12,03	- 5,74	2,28	2,44	+ 0,16
1978	107,98	100,54	- 7,44	16,82	13,22	- 3,60	2,29	2,85	+ 0,56
1979	125,65	120,52	- 5,13	20,14	13,94	- 6,20	2,80	3,13	+ 0,33
1980	143,22	135,83	- 7,39	26,83	16,62	-10,21	4,50	3,55	- 0,95
1979 4 ^e kwartaal	140,38	133,98	- 6,40	23,18	15,16	- 8,02	3,71	3,08	- 0,63
1980 1 ^e kwartaal	156,85	148,06	- 8,79	29,41	16,79	-12,62	4,29	3,58	- 0,71
2 ^e kwartaal	143,37	140,35	- 3,02	27,48	16,22	-11,26	3,92	3,72	- 0,20
3 ^e kwartaal	126,28	116,86	- 9,42	23,93	15,72	- 8,21	4,20	3,01	- 1,19
4 ^e kwartaal	146,40	138,05	- 8,35	26,50	17,73	- 8,77	5,60	3,88	- 1,72
1979 12 maanden	125,65	120,52	- 5,13	20,14	13,94	- 6,20	2,80	3,13	+ 0,33
1980 Eerste maand	151,41	137,28	-14,13	28,11	17,35	-10,76	4,41	3,56	- 0,85
Eerste 2 maanden	154,85	145,30	- 9,55	27,57	16,43	-11,14	4,12	3,43	- 0,69
Eerste 3 maanden	156,85	148,06	- 8,79	29,41	16,79	-12,62	4,29	3,58	- 0,71
Eerste 4 maanden	155,95	149,47	- 6,48	28,67	17,21	-11,46	4,37	3,70	- 0,67
Eerste 5 maanden	151,59	145,94	- 5,65	28,57	17,10	-11,47	4,14	3,64	- 0,50
Eerste 6 maanden	150,11	144,20	- 5,91	28,44	16,50	-11,94	4,10	3,65	- 0,45
Eerste 7 maanden	146,16	141,06	- 5,10	27,53	16,45	-11,08	4,14	3,65	- 0,49
Eerste 8 maanden	141,91	135,57	- 6,34	26,81	15,87	-10,94	4,04	3,49	- 0,55
Eerste 9 maanden	142,17	135,09	- 7,08	26,94	16,24	-10,70	4,14	3,44	- 0,70
Eerste 10 maanden	143,54	136,26	- 7,28	26,81	16,33	-10,48	4,28	3,48	- 0,80
Eerste 11 maanden	142,94	135,68	- 7,26	26,64	16,33	-10,31	4,41	3,51	- 0,90
Eerste 12 maanden	143,22	135,83	- 7,39	26,83	16,62	-10,21	4,60	3,55	- 0,95

1 Leden van de organisatie van aardolie-exporterende landen (Organisation of Petroleum Exporting Countries) : Venezuela, Ecuador, Nigeria,

Bibliografische referenties : Maandlijks bulletin over de buitenlandse handel van de B.L.E.U. — Statistisch Jaarboek voor België. — Statistisch Tijdschrift van het N.I.S. — Belgisch Handelstijdschrift van de Belgische Dienst voor de Buitenlandse Handel. — Belgische Economische

Algerije, Gabon, Libië, Koeweit, Katar, Verenigde Arabische Emiraten, Irak, Iran, Saoedi-Arabië en Indonesië.

Statistieken 1960-1970. — Statistische tijdschriften : Commerce extérieur (O.E.S.O.), Statistical Papers : Direction of International Trade (O.V.N.), Eurostatistieken (Bureau voor de Statistiek der Europese Gemeenschappen).

IX. — BETALINGSBALANS VAN DE BELGISCH-LUXEMBURGSE ECONOMISCHE UNIE

1. — ALGEMENE BETALINGSBALANS

Jaarcijfers

(Miljarden franken)

N.B. : Doordat de cijfers van deze tabel berekend zijn op transactiebasis, kunnen ze niet worden vergeleken met die welke voorkwamen in de overeenstemmende tabel van de Tijdschriften van vóór januari 1979.

	1978	1974	1975	1976	1977	1978	1979		
							Ont- vangsten	Uitgaven	Saldo
1. Goederen- en dienstentransacties :									
1.1 Goederentransacties :									
1.11 Uitvoer en invoer ¹	+ 29,4	- 6,6	- 30,0	- 68,6	- 115,5	- 93,9	1.481,9	1.627,1	-145,2
1.12 Loonwerk	+ 17,0	+ 16,9	+ 15,8	+ 21,4	+ 40,9	+ 44,8	65,2	17,8	+ 47,4
1.13 Arbitrage (netto)	+ 5,3	+ 13,9	+ 16,8	+ 21,5	+ 25,7	+ 8,7	18,5	—	+ 18,5
1.2 Vrachtkosten ²	+ 3,2	+ 3,7	+ 6,7	+ 7,9	+ 8,0	+ 9,7	78,8	67,4	+ 11,4
1.3 Verzekeringskosten voor goederenvervoer ² ...	- 0,3	- 0,5	- 0,5	- 0,4	- 0,7	- 0,9	1,7	2,3	- 0,6
1.4 Andere vervoerkosten	- 0,2	- 0,5	+ 0,7	+ 0,1	+ 2,5	- 0,4	37,5	37,7	- 0,2
1.5 Reisverkeer	- 16,6	- 17,9	- 20,1	- 22,7	- 26,1	- 34,2	47,9	87,1	- 39,2
1.6 Opbrengsten uit investeringen	+ 7,2	+ 12,1	+ 16,4	+ 23,3	+ 19,2	+ 19,6	320,6	310,2	+ 10,4
1.7 Niet elders vermelde overheidstransacties ...	+ 7,3	+ 13,2	+ 15,1	+ 17,0	+ 22,7	+ 25,2	37,3	12,8	+ 24,5
1.8 Overige :									
1.81 Grensarbeiders	+ 4,9	+ 5,1	+ 5,5	+ 5,9	+ 5,8	+ 5,4	16,8	11,8	+ 5,0
1.82 Overige	+ 3,3	+ 0,4	+ 4,3	+ 12,0	+ 14,4	+ 5,6	126,2	127,3	- 1,1
Totaal 1 ...	+ 60,5	+ 39,8	+ 30,7	+ 17,4	- 3,1	- 10,4	2.232,4	2.301,5	- 69,1
2. Overdrachten :									
2.1 Particulieren	+ 2,4	+ 0,6	- 3,0	- 6,4	- 6,5	- 5,7	18,2	28,0	- 9,8
2.2 Overheid	- 14,5	- 15,2	- 18,5	- 12,6	- 16,4	- 14,7	38,4	54,4	- 16,0
Totaal 2 ...	- 12,1	- 14,6	- 21,5	- 19,0	- 22,9	- 20,4	56,6	82,4	- 25,8
3. Kapitaalverkeer van de overheid :									
3.1 Staat ³ :									
3.11 Verplichtingen :									
3.111 Contractuele aflossingen	- 1,4	- 1,5	- 1,5	- 1,2	- 0,6	- 0,6	—	1,3	- 1,3
3.112 Andere transacties	- 1,5	- 0,9	+ 0,6	+ 0,2	+ 2,1	+ 17,4	16,8	6,8	+ 10,0
3.12 Tegoeden	- 1,5	- 1,5	- 3,3	- 2,1	- 1,7	- 4,2	...	4,4	- 4,4
3.2 Andere overheid :									
3.21 Verplichtingen
3.22 Tegoeden
Totaal 3 ...	- 4,4	- 3,9	- 4,2	- 3,1	- 0,2	+ 12,6	16,8	12,5	+ 4,3
4. Kapitaalverkeer van de bedrijven ⁴ en particulieren :									
4.1 Handelskredieten ⁵	- 2,2	+ 10,8	+ 15,3	- 10,1	+ 11,8	- 10,5	0,7	—	+ 0,7
4.2 Overig kapitaalverkeer :									
4.21 Overheidsbedrijven	- 1,3	+ 1,1	+ 1,5	+ 0,2	- 0,6	...	8,6	1,4	+ 7,2
4.22 Financiële instellingen van de overheidssector	- 1,6	- 2,1	- 1,7	+ 8,9	+ 3,7	- 4,3	27,2	2,9	+ 24,3
4.23 Particuliere sector :									
4.231 Belgisch-Luxemburgse invest. en beleg. in het buitenland :									
4.2311 Effecten (nettocijfers) ...	- 31,4	- 15,4	- 36,1	- 12,9	- 18,1	- 24,7	—	13,7	- 13,7
4.2312 Directe investeringen	- 6,7	- 14,5	- 5,5	- 11,3	- 12,7	- 11,4	7,2	40,0	- 32,8
4.2313 Onroerende goederen	- 3,6	- 3,8	- 3,0	- 2,2	- 3,9	- 6,1	2,6	8,7	- 6,1
4.2314 Overige (nettocijfers)	- 6,6	- 12,6	- 3,2	- 17,8	- 17,1	- 12,1	—	33,4	- 33,4
4.232 Buitenlandse investeringen en beleggingen in de B.L.E.U. :									
4.2321 Effecten (nettocijfers) ...	+ 3,4	- 2,9	+ 1,6	+ 0,6	+ 5,0	+ 2,1	1,8	—	+ 1,8
4.2322 Directe investeringen	+ 27,5	+ 41,8	+ 33,9	+ 30,6	+ 40,0	+ 40,8	39,0	9,5	+ 29,5
4.2323 Onroerende goederen	+ 3,2	+ 2,1	+ 1,4	+ 2,5	+ 5,7	+ 4,1	5,9	2,4	+ 3,5
4.2324 Overige (nettocijfers)	+ 2,8	+ 1,0	+ 4,7	+ 9,0	+ 2,5	- 1,8	1,8	—	+ 1,8
Totaal 4 ...	- 16,5	+ 5,5	+ 8,9	- 2,5	+ 16,3	- 23,9	94,8	112,0	- 17,2
5. Vergissingen en weglatingen (netto)	+ 6,8	+ 3,7	+ 11,2	+ 4,4	+ 11,2	+ 10,9	—	10,0	- 10,0
Totaal 1 tot 5 ...	+ 34,3	+ 30,5	+ 25,1	- 2,8	+ 1,3	- 31,2	2.400,6	2.518,4	-117,8
6. Financiering van het totaal :									
6.1 Herfinanciering buiten de overwegend geldscheppende instellingen van handelskredieten aan het buitenland, gemobiliseerd bij Belgische banken	+ 1,0	+ 5,9	+ 0,7	+ 2,6	+ 9,2	- 1,4	—	—	+ 7,8
6.2 Mutatie van het netto buitenlands actief van de overwegend geldscheppende instellingen :									
6.21 Belgische en Luxemburgse banken :									
6.211 In Belgische en Luxemb. franken	- 13,8	+ 2,6	- 6,2	+ 3,6	- 3,7	- 10,5	—	—	- 32,4
6.212 In buitenlandse valuta's ⁶	+ 10,9	+ 13,9	+ 12,0	+ 14,2	- 1,9	- 9,2	—	—	- 57,7
6.22 Diverse instellingen	- 0,2	+ 0,6	+ 0,4	- 0,5	...	+ 0,1	—	—	- 0,4
6.23 N.B.B. ⁶	+ 36,4	+ 7,5	+ 18,2	- 22,7	- 2,3	- 10,2	—	—	- 35,1
p.m. Mutatie van de bijzondere trekkingsrechten voortvloeiend uit toekenningen .	—	—	—	—	—	—	(4,5)	—	(+4,5)

¹ Voor een deel van de uitvoer en van de invoer zijn het c.i.f.-cijfers, d.w.z. dat de vracht- en verzekeringskosten voor het goederenvervoer erin begrepen zijn.
² De ontvangsten en uitgaven van deze rubriek omvatten slechts een deel van de vracht- en verzekeringskosten voor het goederenvervoer. Het andere deel kon niet worden gescheiden van de uitvoer of van de invoer waarop het betrekking heeft en is dus begrepen in de ontvangsten en de uitgaven van de rubriek 1.11 « Uitvoer en invoer » (cf. noot 1).
³ Incl. het Wegenfonds.

⁴ Andere dan de overwegend geldscheppende instellingen.
⁵ Excl. de handelskredieten gemobiliseerd bij Belgische banken, die opgetekend zijn onder rubriek 6.
⁶ Vanaf 1974 zijn deze cijfers berekend op basis van de mutatie van de nettotegoeden op het buitenland in buitenlandse valuta's, omgezet in Belgische franken tegen de wisselkoers van de periode; zij houden geen rekening met de boekhoudkundige veranderingen die voortvloeien uit wisselkoerswijzigingen van de Belgische frank tegenover buitenlandse valuta's.

IX - 2. — ALGEMENE BETALINGSBALANS

Saldi per kwartaal

(Miljarden franken)

N.B. : Doordat de cijfers van deze tabel berekend zijn op transactiebasis, kunnen ze niet worden vergeleken met die welke voorkwamen in de overeenstemmende tabel van de Tijdschriften van vóór januari 1979.

	1978		1979				1980 v		
	3e kwartaal	4e kwartaal	1e kwartaal	2e kwartaal	3e kwartaal	4e kwartaal	1e kwartaal	2e kwartaal	3e kwartaal
1. Goederen- en dienstentransacties :									
1.1 Goederentransacties :									
1.11 Uitvoer en invoer ¹	-27,2	-15,3	-28,2	-34,7	-32,6	-49,7	-40,1	-48,6	-53,0
1.12 Loonwerk	+ 9,0	+14,4	+13,3	+13,0	+13,4	+ 7,7	+ 9,8	+11,1	+10,0
1.13 Arbitrage	+ 0,2	+ 5,9	+ 6,3	+ 2,4	+ 3,9	+ 7,6	+ 5,4	+ 7,0
1.2 Vrachtkosten ²	+ 2,1	+ 2,7	+ 3,5	+ 2,6	+ 2,6	+ 2,7	+ 3,5	+ 4,3	+ 5,0
1.3 Verzekeringskosten voor goederenvervoer ²	- 0,2	- 0,3	- 0,1	- 0,2	- 0,1	- 0,2	- 0,2	- 0,2	- 0,1
1.4 Andere vervoerkosten	- 0,4	- 0,4	- 1,2	- 0,5	+ 1,9	+ 1,7	...	- 1,2
1.5 Reisverkeer	-15,1	- 5,0	- 6,8	-10,7	-17,5	- 4,2	- 9,4	-12,5	-17,6
1.6 Opbrengsten uit investeringen	+ 5,0	+ 4,3	+ 4,3	+ 2,2	+ 2,5	+ 1,4	- 1,7	- 1,8	+ 3,3
1.7 Niet elders vermelde overheids-transacties	+ 7,1	+ 6,2	+ 5,8	+ 6,5	+ 6,3	+ 5,9	+ 6,9	+ 6,7	+ 8,5
1.8 Overige :									
1.81 Grensarbeiders	+ 1,2	+ 1,3	+ 1,4	+ 1,4	+ 1,5	+ 0,7	+ 1,3	+ 0,5	+ 1,2
1.82 Overige	+ 0,1	- 1,4	- 0,7	+ 1,6	- 1,0	- 1,0	- 0,5	- 0,7	- 0,6
Totaal 1 ...	-18,0	+ 6,7	- 2,0	-13,2	-23,0	-30,9	-21,1	-35,8	-37,5
2. Overdrachten :									
2.1 Particulieren	- 1,0	- 1,1	- 1,8	- 3,1	- 2,6	- 2,3	- 3,4	- 3,0	- 2,3
2.2 Overheid	- 3,2	- 2,8	- 3,9	+ 0,8	- 6,8	- 6,1	- 8,5	- 7,7	- 6,1
Totaal 2 ...	- 4,2	- 3,9	- 5,7	- 2,3	- 9,4	- 8,4	-11,9	-10,7	- 8,4
3. Kapitaalverkeer van de overheid :									
3.1 Staat ³ :									
3.11 Verplichtingen :									
3.111 Contractuele aflossingen	- 0,1	- 0,2	- 0,1	- 1,1	...	- 0,1	- 0,3	- 3,2	...
3.112 Andere transacties	+ 8,2	+ 6,5	+ 1,4	+ 2,6	+ 1,0	+ 5,0	+ 2,3	+21,2	+12,4
3.12 Tegoeden	- 1,6	- 1,8	- 0,8	- 0,7	- 0,5	- 2,4	- 0,5	- 0,5	- 1,3
3.2 Andere overheid :									
3.21 Verplichtingen	+ 2,0
3.22 Tegoeden
Totaal 3 ...	+ 6,5	+ 4,5	+ 0,5	+ 0,8	+ 0,5	+ 2,5	+ 1,5	+17,5	+13,1
4. Kapitaalverkeer van de bedrijven ⁴ en particulieren :									
4.1 Handelskredieten ⁵	+ 4,2	-12,8	- 1,8	- 4,0	- 3,7	+10,2	-10,3	+ 2,5	+ 7,9
4.2 Overig kapitaalverkeer :									
4.21 Overheidsbedrijven	- 0,1	+ 0,3	+ 0,1	+ 0,1	+ 0,5	+ 6,5	+ 0,5	+ 1,4	+ 0,2
4.22 Financiële instellingen van de overheidssector	- 3,8	- 1,1	+ 1,9	+ 8,4	+ 9,5	+ 4,5	+20,9	+17,0	+ 7,3
4.23 Particuliere sector :									
4.231 Belg.-Luxemb. investeringen en beleggingen in het buitenland :									
4.2311 Effecten	- 7,5	- 9,1	- 6,4	- 3,6	- 4,1	+ 0,4	- 0,5	- 9,0	- 8,7
4.2312 Directe invest. .	- 1,6	- 4,2	- 6,6	- 2,0	- 4,4	-19,8	+ 4,7	+ 5,0	+ 1,6
4.2313 Onroer. goed. ...	- 1,4	- 1,8	- 1,5	- 1,5	- 1,4	- 1,7	- 1,4	- 1,3	- 1,1
4.2314 Overige	- 7,4	- 3,0	- 3,1	- 6,1	-11,2	-13,0	-22,9	-18,3	- 6,2
4.232 Buitenl. invest. en belegg. in de B.L.E.U. :									
4.2321 Effecten	+ 1,5	- 0,3	...	- 0,5	+ 1,4	+ 0,9	+ 0,5	+ 0,1	- 0,3
4.2322 Directe invest. .	+11,6	+14,0	+ 6,6	+ 5,4	+ 4,6	+12,9	+ 7,6	+10,2	+10,3
4.2323 Onroer. goed. ...	+ 1,0	+ 1,2	+ 1,1	+ 0,9	+ 1,1	+ 0,4	+ 1,0	+ 0,6	+ 0,6
4.2324 Overige	+ 0,3	- 0,6	- 0,2	+ 3,6	- 0,1	- 1,5	+ 5,7	+ 8,5	- 3,3
Totaal 4 ...	- 3,2	-17,4	- 9,9	+ 0,7	- 7,8	- 0,2	+ 5,8	+16,7	+ 8,3
5. Vergissingen en weglatingen	- 2,4	+11,0	- 8,2	+ 4,6	- 3,0	- 3,4	+ 4,0	- 4,5	+ 1,9
Totaal 1 tot 5 ...	-21,3	+ 0,9	-25,3	- 9,4	-42,7	-40,4	-21,7	-16,8	-22,6
6. Financiering van het totaal :									
6.1 Herfinanciering buiten de overwegend geldscheppende instellingen van handelskredieten aan het buitenl. gemobilis. bij Belg. banken	- 5,4	+ 3,1	+ 1,5	+ 3,9	+ 0,2	+ 2,2	+ 2,9	+ 3,3	+ 2,7
6.2 Mutatie van het netto buitenlandse actief van de overwegend geldscheppende instellingen :									
6.21 Belg. en Luxemb. banken :									
6.211 In Belg. en Lux. fr. .	+15,5	-11,1	-32,1	+20,0	+ 5,4	-25,7	+20,5	-52,5	-22,1
6.212 In buitenl. valuta's ⁶ .	- 3,2	+ 5,0	- 5,0	-25,7	-19,1	- 7,9	-17,5	-11,2	- 5,9
6.22 Diverse instellingen	+ 0,6	- 0,2	- 0,3	- 0,1	+ 0,1	- 0,1	+ 0,2	- 0,2	+ 0,4
6.23 N.B.B. ⁶	-28,8	+ 4,1	+10,6	- 7,5	-29,3	- 8,9	-27,8	+43,8	+ 2,3
p.m. Mutatie van de bijzondere trekkingsrechten voortvloeiend uit toekenningen	-	-	(+ 4,5)	-	-	-	(+ 4,5)	-	-

¹ Voor een deel van de uitvoer en van de invoer zijn het c.i.f.-cijfers, d.w.z. dat de vracht- en verzekeringskosten voor het goederenvervoer erin begrepen zijn.

² De ontvangsten en uitgaven van deze rubriek omvatten slechts een deel van de vracht- en verzekeringskosten voor het goederenvervoer. Het andere deel kon niet worden gescheiden van de uitvoer of van de invoer waarop het betrekking heeft en is dus begrepen in de ontvangsten en de uitgaven van de rubriek 1.11

³ « Uitvoer en invoer » (cf. noot 1).

⁴ Incl. het Wegenfonds.

⁴ Andere dan de overwegend geldscheppende instellingen.

⁵ Excl. de handelskredieten gemobiliseerd bij Belgische banken, die opgetekend zijn onder rubriek 6.

⁶ Deze cijfers zijn berekend op basis van de mutatie van de nettotegoeden op het buitenland in buitenlandse valuta's, omgezet in Belgische franken tegen de wisselkoersen van de periode; zij houden geen rekening met de boekhoudkundige veranderingen die voortvloeien uit wisselkoerswijzigingen van de Belgische frank tegenover buitenlandse valuta's.

IX - 3. — ALGEMENE BETALINGSBALANS

Ontvangsten en uitgaven per kwartaal

(Miljarden franken)

N.B. : Doordat de cijfers van deze tabel berekend zijn op transactiebasis, kunnen ze niet worden vergeleken met die welke voorkwamen in de overeenstemmende tabel van de Tijdschriften van vóór januari 1979.

	1980			1980		
	2e kwartaal			3e kwartaal		
	Ont- vangsten	Uitgaven	Saldo	Ont- vangsten	Uitgaven	Saldo
1. Goederen- en dienstentransacties :						
1.1 Goederentransacties :						
1.11 Uitvoer en invoer ¹	412,1	460,7	-48,6	371,8	424,8	-53,0
1.12 Loonwerk	19,8	8,7	+11,1	16,7	6,7	+10,0
1.13 Arbitrage (netto)	5,4	—	+ 5,4	7,0	—	+ 7,0
1.2 Vrachtkosten ²	23,7	19,4	+ 4,3	24,3	19,3	+ 5,0
1.3 Verzekeringskosten voor goederenvervoer ²	0,4	0,6	- 0,2	0,5	0,6	- 0,1
1.4 Andere vervoerkosten	12,2	12,2	...	12,6	13,8	- 1,2
1.5 Reisverkeer	13,6	26,1	-12,5	16,3	33,9	-17,6
1.6 Opbrengsten uit investeringen	133,8	135,6	- 1,8	133,2	129,9	+ 3,3
1.7 Niet elders vermelde overheidstransacties	10,4	3,7	+ 6,7	11,6	3,1	+ 8,5
1.8 Overige :						
1.81 Grensarbeiders	4,3	3,8	+ 0,5	4,4	3,2	+ 1,2
1.82 Overige	34,2	34,9	- 0,7	35,4	36,0	- 0,6
Totaal 1 ...	669,9	705,7	-35,8	633,8	671,3	-37,5
2. Overdrachten :						
2.1 Particulieren	5,1	8,1	- 3,0	5,3	7,6	- 2,3
2.2 Overheid	5,6	13,3	- 7,7	6,2	12,3	- 6,1
Totaal 2 ...	10,7	21,4	-10,7	11,5	19,9	- 8,4
3. Kapitaalverkeer van de overheid :						
3.1 Staat ³ :						
3.11 Verplichtingen :						
3.111 Contractuele aflossingen	—	3,2	- 3,2	—
3.112 Andere transacties	27,5	6,3	+21,2	23,5	11,1	+12,4
3.12 Tegoeden	0,5	- 0,5	...	1,3	- 1,3
3.2 Andere overheid						
3.21 Verplichtingen	2,0	...	+ 2,0
3.22 Tegoeden
Totaal 3 ...	27,5	10,0	+17,5	25,5	12,4	+13,1
4. Kapitaalverkeer van de bedrijven ⁴ en particulieren :						
4.1 Handelskredieten ⁵	2,5	—	+ 2,5	7,9	—	+ 7,9
4.2 Overig kapitaalverkeer :						
4.21 Overheidsbedrijven	1,7	0,3	+ 1,4	0,3	0,1	+ 0,2
4.22 Financiële instell. van de overheidssector ...	18,1	1,1	+17,0	7,8	0,5	+ 7,3
4.23 Particuliere sector :						
4.231 Belgisch-Luxemburgse investeringen en beleggingen in het buitenland :						
4.2311 Effecten (nettocijfers)	—	9,0	- 9,0	—	8,7	- 8,7
4.2312 Directe investeringen	9,0	4,0	+ 5,0	4,3	2,7	+ 1,6
4.2313 Onroerende goederen	0,5	1,8	- 1,3	0,7	1,8	- 1,1
4.2314 Overige (nettocijfers)	—	18,3	-18,3	—	6,2	- 6,2
4.232 Buitenlandse investeringen en beleggingen in de B.L.E.U. :						
4.2321 Effecten (nettocijfers)	0,1	—	+ 0,1	—	0,3	- 0,3
4.2322 Directe investeringen	10,3	0,1	+10,2	10,3	...	+10,3
4.2323 Onroerende goederen	1,2	0,6	+ 0,6	1,1	0,5	+ 0,6
4.2324 Overige (nettocijfers)	8,5	—	+ 8,5	—	3,3	- 3,3
Totaal 4 ...	51,9	35,2	+16,7	32,4	24,1	+ 8,3
5. Vergissingen en weglatingen (netto)	—	4,5	- 4,5	1,9	—	+ 1,9
Totaal 1 tot 5 ...	760,0	776,8	-16,8	705,1	727,7	-22,6
6. Financiering van het totaal :						
6.1 Herfinanciering buiten de overwegend geldschepende instellingen van handelskredieten aan het buitenland, gemobiliseerd bij Belgische banken ...	—	—	+ 3,3	—	—	+ 2,7
6.2 Mutatie van het netto buitenlands actief van de overwegend geldschepende instellingen :						
6.21 Belgische en Luxemburgse banken :						
6.211 In Belgische en Luxemburgse franken	—	—	-52,5	—	—	-22,1
6.212 In buitenlandse valuta's ⁶	—	—	-11,2	—	—	- 5,9
6.22 Diverse instellingen	—	—	- 0,2	—	—	+ 0,4
6.23 N.B.B. ⁶	—	—	+43,8	—	—	+ 2,3
p.m. Mutatie van de bijzondere trekkingsrechten voortvloeiend uit toekenningen	—	—	—	—	—	—

¹ Voor een deel van de uitvoer en van de invoer zijn het c.i.f.-cijfers, d.w.z. dat de vracht- en verzekeringskosten voor het goederenvervoer erin begrepen zijn.

² De ontvangsten en uitgaven van deze rubriek omvatten slechts een deel van de vracht- en verzekeringskosten voor het goederenvervoer. Het andere deel kon niet worden gescheiden van de uitvoer of van de invoer waarop het betrekking heeft en is dus begrepen in de ontvangsten en de uitgaven van de rubriek 1.11 « Uitvoer en invoer » (cf. noot 1).

³ Incl. het Wegenfonds.

⁴ Andere dan de overwegend geldschepende instellingen.

⁵ Excl. de handelskredieten gemobiliseerd bij Belgische banken, die opgetekend zijn onder rubriek 6.

⁶ Deze cijfers zijn berekend op basis van de mutatie van de netto-tegoeden op het buitenland in buitenlandse valuta's, omgezet in Belgische franken tegen de wisselkoersen van de periode; zij houden geen rekening met de boekhoudkundige veranderingen die voortvloeien uit wisselkoerswijzigingen van de Belgische frank tegenover buitenlandse valuta's.

IX - 4. — BEKNOPTE BETALINGSBALANS
Gecumuleerde kwartaalsaldi en meest recente maandsaldi
(Miljarden franken)

	1979		1980 v	
	Eerste 3 kwartalen	Oktober-November	Eerste 3 kwartalen	Oktober-November
1. Lopend verkeer :				
1.1 Goederentransacties	- 41,2	- 22,3	- 90,8
1.2 Diensten	+ 3,0	+ 6,7	- 3,6	+ 5,3
1.3 Overdrachten	- 17,4	- 7,2	- 31,0	- 5,1
Totaal 1 ...	- 55,6	- 22,8	-125,4	} - 16,1
2. Mutatie in de handelskredieten ¹	- 9,5	+ 4,3	+ 0,1	
3. Overige kapitaalverkeer van de bedrijven ² en particulieren	- 7,5	- 4,5	+ 30,7	+ 3,2
4. Kapitaalverkeer van de overheid	+ 1,8	+ 3,5	+ 32,1	- 1,9
5. Vergissingen en weglatingen	- 6,6	+ 1,3	+ 1,4	+ 18,4
Totaal 1 tot 5 ...	- 77,4	- 18,2	- 61,1	+ 3,6
6. Financiering van het totaal :				
6.1 Herfinanciering buiten de overwegend geldscheppende instellingen van handelskredieten aan het buitenland, gemobiliseerd bij Belgische banken .	+ 5,6	+ 2,3	+ 8,9	+ 3,0
6.2 Mutatie van het netto buitenlands actief van de overwegend geldscheppende instellingen				
6.21 Belgische en Luxemburgse banken :				
6.211 In Belgische en Luxemburgse franken	- 6,7	- 18,7	- 54,1	- 2,7
6.212 In buitenlandse valuta's ³	- 49,8	- 11,1	- 34,6	- 0,5
6.22 Diverse instellingen	- 0,3	+ 1,1	+ 0,4	+ 0,6
6.23 N.B.B. ³	- 26,2	+ 8,2	+ 18,3	+ 3,2
<i>p.m. Mutatie van de bijzondere trekkingsrechten voortvloeiend uit toekenningen</i>	<i>(+ 4,5)</i>	<i>—</i>	<i>(+ 4,5)</i>	<i>—</i>

¹ Excl. de handelskredieten gemobiliseerd bij Belgische banken, die opgetekend zijn onder rubriek 6.

² Andere dan de overwegend geldscheppende instellingen.

³ Deze cijfers zijn berekend op basis van de mutatie van de nettotegoeden

op het buitenland in buitenlandse valuta's, omgezet in Belgische franken tegen de wisselkoersen van de periode; zij houden geen rekening met de boekhoudkundige veranderingen die voortvloeien uit wisselkoerswijzigingen van de Belgische frank tegenover buitenlandse valuta's.

**IX - 5. — VERRICHTINGEN MET HET BUITENLAND, VERRICHTINGEN IN BUITENLANDSE VALUTA'S
VAN DE INGEZETENEN MET DE BELGISCHE EN LUXEBURGSE BANKEN
EN TERMIJNVALUTATRANSACTIES ***

(Miljarden franken)

N.B. : Doordat de cijfers van deze tabel berekend zijn op transactiebasis, kunnen ze niet worden vergeleken met die welke voorkwamen in tabel IX-4 van de Tijdschriften van vóór januari 1979.

	1976	1977	1978	1979	1979		1980 v		
					3e kwartaal	4e kwartaal	1e kwartaal	2e kwartaal	3e kwartaal
1. Goederen- en dienstenverkeer (rubr. 1 v. de algem. betalingsbalans)	+17,4	- 3,1	-10,4	-69,1	-23,0	-30,9	-21,1	-35,8	-37,5
2. Overdrachten (rubriek 2 van de algemene betalingsbalans)	-19,0	-22,9	-20,4	-25,8	- 9,4	- 8,4	-11,9	-10,7	- 8,4
3. Kapitaalverkeer van de overheid :									
3.1 Rubriek 3 van de algemene betalingsbalans	- 3,1	- 0,2	+12,6	+ 4,3	+ 0,5	+ 2,5	+ 1,5	+17,5	+13,1
3.2 Vermeerdering (+) of vermindering (-) van de schuld in buitenlandse valuta's tegenover de Belgische en Luxemburgse banken	+ 1,0	- 1,6	...	+36,0	+ 9,9	- 2,0	+34,4	+17,1	+ 1,3
3.3 Vermeerdering (-) of vermindering (+) van het bedrag van de op termijn van de N.B.B. te ontvangen buitenlandse valuta's	-11,9	- 7,7	- 0,9	- 4,4	+17,3	- 1,2	+ 1,1
4. Beweging van de handelskredieten :									
4.1 Vermeerdering (-) of vermindering (+) van de kredieten toe- gestaan aan niet-ingezetenen en gemobiliseerd bij Belgische banken	-10,9	-19,4	-10,4	-22,1	- 3,5	- 8,1	-12,9	+ 2,9	+ 2,3
4.2 Vermeerdering (-) of vermindering (+) van het overschot van de overige, aan niet-ingezetenen toegestane kredieten op de kredieten ontvangen van niet-ingezetenen	-10,1	+11,8	-10,5	+ 0,7	- 3,7	+10,2	-10,3	+ 2,5	+ 7,9
5. Kapitaalverkeer van de bedrijven ¹ en particulieren :									
5.1 Rubriek 4.2 van de algemene betalingsbalans	+ 7,6	+ 4,5	-13,4	-17,9	- 4,1	-10,4	+16,1	+14,2	+ 0,4
5.2 Mutatie in de tegoeden en verplichtingen in buitenlandse valuta's van de ingezetenen tegenover de Belgische en Luxem- burgse banken :									
5.21 Vermeerdering (-) of vermindering (+) van tegoeden :									
5.211 Vorderingen in buitenlandse valuta's	-23,0	-19,4	-10,6	-43,9	+ 5,5	-15,5	-23,1	-19,0	+ 5,1
5.212 Bedrag van de op termijn te ontvangen buiten- landse valuta's	-15,8	-82,0	-21,1	- 1,5	-23,4	+ 7,5	-43,6	+23,8	- 5,4
5.22 Vermeerdering (+) of vermindering (-) van verplich- tingen :									
5.221 Schulden in buitenlandse valuta's	+14,6	+29,6	+12,5	+55,2	- 1,0	+27,5	- 3,4	+26,2	+10,4
5.222 Bedrag van de op termijn te leveren buitenlandse valuta's	+24,0	+87,8	+38,0	+ 4,9	+20,0	- 6,0	+37,1	- 5,4	+ 2,6
6. Mutatie in de tegoeden en verplicht. in Belg. en Lux. franken van de niet-ingezetenen tegenover de Belg. en Lux. banken en tegenover andere overwegend geldscheppende instellingen :									
6.1 Vermeerdering (+) of vermindering (-) van het overschot van de tegoeden op de contante verplichtingen	+ 4,1	+ 6,1	+14,0	+42,6	- 6,8	+31,9	-16,1	+53,3	+18,4
6.2 Vermeerdering (+) of vermindering (-) van het overschot van het bedrag der op termijn te ontvangen Belgische en Luxemburgse franken t.o.v. het bedrag van de op termijn te leveren Belgische en Luxemburgse franken	- 9,6	- 8,5	- 6,2	-14,1	+ 3,2	- 5,1	+12,2	-21,5	+ 3,7
7. Buitenlandse valutapositie ² van de Belgische en Luxemb. banken :									
7.1 Vermeerdering (-) of vermindering (+) van de positie à contant ³	- 8,8	- 6,4	+17,7	+11,9	+ 8,7	- 1,0	+21,6	-16,6	- 7,3
7.2 Vermeerdering (-) of vermindering (+) van de positie op termijn	+ 1,4	+ 2,7	-10,7	+10,7	+ 0,2	+ 3,6	- 5,7	+ 3,1	- 0,9
8. Vergissingen en weglatingen :									
8.1 Rubriek 5 van de algemene betalingsbalans	+ 4,4	+11,2	+10,9	-10,0	- 3,0	- 3,4	+ 4,0	- 4,5	+ 1,9
8.2 Afwijkingen in de statistieken van de contante verrichtingen in buitenlandse valuta's met de ingezetenen	+ 1,2	+ 1,2	- 7,9	+ 6,6	+ 0,3	+ 0,2	- 2,1	+ 0,1	+ 1,6
Totaal 1 tot 8 ...	-24,6	- 8,6	-27,8	-39,2	-30,5	-11,8	- 6,0	+46,0	+10,3
9. Tegenposten van het totaal in de balans van de N.B.B. [vermeer- dering (+); vermindering (-)] :									
9.1 Goudvoorraad	+ 0,4	+ 0,2	+ 0,2	...	+ 0,2
9.2 Tegoeden bij het I.M.F. ⁴	+ 1,2	- 0,9	- 6,4	- 4,3	- 0,6	- 1,6	- 0,7	- 1,6	- 1,2
9.3 Nettotegoeden op het E.F.M.S.	-23,9	- 4,9	- 1,1	-32,8	+12,6	+27,8
9.4 Netto buitenlandse valutapositie :									
9.41 Contante tegoeden ⁵	-26,2	+15,9	- 2,3	-26,0	+ 2,6	-16,3	-51,2	+49,7	+10,9
9.42 Overschot van het bedrag der op termijn te ontvangen buitenlandse valuta's op het bedrag van de op termijn te leveren buitenlandse valuta's	+12,0	...	-11,9	- 7,7	- 0,9	- 4,4	+17,3	- 1,2	+ 1,1
9.5 Nettotegoeden in Belgische franken op niet-ingezetenen :									
9.51 Contante tegoeden ⁶	+ 0,4	- 0,1	- 2,5	- 0,3	+ 1,2	- 2,3	+ 0,8	- 0,9	- 0,5
9.52 Overschot van het bedrag van de op termijn te ontvangen Belgische franken op het bedrag van de op termijn te leveren Belgische franken	-12,0

* Wat de deviezentransacties op termijn betreft, excl. de aankopen en verkopen door ingezetenen en buitenlanders van buitenlandse valuta's tegen buitenlandse valuta's.
De mutaties van de tegoeden en van de verplichtingen, à contant en op termijn, in buitenlandse geldsoorten van de Belgische en Luxemburgse banken en van de N.B.B., zijn omgezet in Belgische franken tegen de wisselkoersen van de periode; zij houden geen rekening met de boekhoudkundige veranderingen die voortvloeien uit wisselkoerswijzigingen van de Belgische frank tegenover buitenlandse valuta's.
* Andere dan de overwegend geldscheppende instellingen.

2 Overschot van de tegoeden in buitenlandse valuta's op de verplichtingen in buitenlandse valuta's.

3 Excl. de vastliggende activa (in hoofdzaak de deelnemingen van de banken in hun buitenlandse dochtermaatschappijen) die reeds zijn opgetekend onder rubriek 5.1 van de bovenstaande tabel aangezien zij in de betalingsbalans beschouwd worden als een directe investering.

4 Excl. de mutatie van de speciale trekingsrechten ten gevolge van toewijzingen.

5 Incl. de financiële bijstand op middellange termijn E.E.G.

6 Excl. de uitvoeraccepten die opgenomen zijn onder rubriek 4.1.

IX - 6. — VOOR DE BETALING VAN IN- EN UITVOER GEBRUIKTE VALUTA'S ¹

(In procenten van het totaal)

	Valuta's van de E.E.G.-landen								Dollar van de Verenigde Staten	Overige
	Belgische en Luxemburgse frank	Duitse mark	Franse frank	Nederlandse gulden	Pond sterling	Italiaanse lire	Overige	Totaal		
Invoerbetalingen										
1973	28,9	19,6	12,2	7,0	7,0	2,5	0,2	77,4	18,8	3,8
1974	27,6	20,0	11,0	7,7	5,8	2,2	0,2	74,5	21,3	4,2
1975	26,9	19,7	11,5	8,0	5,9	2,3	0,3	74,6	20,8	4,6
1976	26,5	18,4	10,0	8,5	4,8	1,9	0,3	70,4	25,1	4,5
1977	27,3	18,2	10,0	8,3	3,7	1,9	0,3	69,7	26,2	4,1
1978	28,1	18,9	11,1	8,5	4,4	2,0	0,4	73,4	22,0	4,6
1979	28,4	18,3	10,5	8,2	4,9	1,9	0,4	72,6	23,4	4,0
1980	27,5	16,9	10,6	8,3	4,4	1,9	0,3	69,9	26,1	4,0
1978 Eerste 9 maanden	28,0	18,9	11,2	8,5	4,4	2,0	0,4	73,4	22,0	4,6
1979 Eerste 3 maanden	28,9	18,5	10,8	8,5	4,7	1,9	0,3	73,6	22,1	4,3
Eerste 6 maanden	28,5	18,4	10,7	8,4	4,8	1,9	0,4	73,1	22,7	4,2
Eerste 9 maanden	28,5	18,2	10,4	8,2	5,0	1,9	0,4	72,6	23,4	4,0
1980 Eerste 3 maanden	27,7	16,2	10,2	8,4	4,4	1,7	0,3	68,9	27,5	3,6
Eerste 6 maanden	27,7	16,4	10,4	8,2	4,5	1,8	0,3	69,3	27,0	3,7
Eerste 9 maanden	27,8	16,9	10,6	8,2	4,4	1,9	0,3	70,1	26,0	3,9
Uitvoerontvangsten										
1973	49,9	17,4	11,3	6,6	2,0	1,1	0,1	88,4	9,7	1,9
1974	53,0	16,4	10,6	6,7	2,2	0,9	0,2	90,0	8,2	1,8
1975	50,9	16,3	10,9	6,5	2,5	0,9	0,2	88,2	10,0	1,8
1976	47,8	17,4	11,1	6,6	1,9	1,2	0,2	86,2	12,0	1,8
1977	45,8	16,4	10,8	6,9	2,0	1,4	0,2	83,5	14,6	1,9
1978	44,4	17,4	12,0	7,4	2,3	1,4	0,2	85,1	12,6	2,3
1979	42,2	17,9	13,0	7,2	2,6	2,1	0,3	85,3	12,5	2,2
1980	41,2	17,0	13,6	7,3	2,9	2,5	0,3	84,8	12,9	2,3
1978 Eerste 9 maanden	44,7	17,0	12,1	7,3	2,3	1,3	0,2	84,9	12,8	2,3
1979 Eerste 3 maanden	43,9	17,9	12,6	7,2	2,2	1,8	0,3	85,9	11,6	2,5
Eerste 6 maanden	43,3	17,7	12,6	7,1	2,5	2,1	0,3	85,6	12,1	2,3
Eerste 9 maanden	42,5	17,6	12,9	7,2	2,6	2,1	0,3	85,2	12,5	2,3
1980 Eerste 3 maanden	40,7	17,6	13,8	7,4	2,9	2,4	0,3	85,1	12,7	2,2
Eerste 6 maanden	40,4	17,3	13,5	7,3	2,8	2,4	0,3	84,0	13,8	2,2
Eerste 9 maanden	41,0	17,2	13,8	7,3	2,9	2,4	0,3	84,9	12,9	2,2

¹ Exclusief de verrichtingen van een gering bedrag, de arbitrageverrichtingen, en sedert 1 december 1977, de diamanttransacties.

Bibliografische referenties : *Belgische Economische Statistieken 1960-1970. Tijdschrift van de Nationale Bank van België* : XLVIIIe jaargang, deel I, nr 1, januari 1978 : « Een nieuwe statistiek : verrichtingen met het buitenland, verrichtingen in buitenlandse valuta's van de ingezetenen met de Belgische en Luxemburgse geldscheppende instellingen en ter-

mijnvalutatransacties » ; LIIIe jaargang, deel I, nr 6, juni 1978 : « Methodologie van de betalingsbalans van de Belgisch-Luxemburgse Economische Unie » ; LIVe jaargang, deel I, nr 1, januari 1979 : « Hervorming van de gegevens gepubliceerd onder hoofdstuk IX » ; LIVe jaargang, deel II, nr 4, oktober 1979 : « De betalingsbalans van de Belgisch-Luxemburgse Economische Unie op transactiebasis : statistische terugblik van 1970 tot 1978 en methodologisch overzicht » ; LVe jaargang, deel II, nr 6, december 1980 : « De betalingsbalans van de Belgisch-Luxemburgse Economische Unie in 1979 op transactiebasis » .

X. — VALUTAMARKT

1a. — OFFICIELE WISSELKOERSEN VASTGESTELD DOOR DE IN VERREKENKAMER TE BRUSSEL VERGADERDE BANKIERS

Jaarlijkse cijfers

(Belgische franken)

Bron : Koerslijst der Fondsen- en Wisselbeurs van Brussel.

Daggemiddelden	1 U.S. dollar	1 Duitse mark	100 yen	1 Franse frank	1 pond sterling	100 Italiaanse lire	1 Canadese dollar	1 Nederlandse gulden	1 Zweedse kroon	1 Zwitserse frank	100 pesetas	1 Deense kroon	100 Oostenrijkse schilling	1 Noorse kroon	1 Finse mark	100 escudo	1 zaïre	1 Iers punt
1973 ¹	44,05	13,83	—	8,70	104,06	7,54	44,08	13,74	9,31	11,92	69,41	6,42	191,33	6,69	10,57	164,90	88,10	—
1973 ²	40,35	13,85	—	8,76	99,30	7,09	40,63	13,81	9,00	12,29	68,44	6,43	192,10	6,71	10,33	159,90	80,69	—
1973 ³	38,05	14,23 ⁴ 15,17 ⁵	—	8,76	93,72	6,53	38,03	13,75 ⁶ 14,48 ⁷	8,87	12,37	66,36	6,46	194,99 ⁸ 205,99 ⁹	6,74 ¹⁰ 7,11 ¹¹	10,15	160,66	76,10	—
1974	38,95	15,06	13,39	8,68 ¹³ 8,07 ¹³	91,09	5,99	39,84	14,49	8,78	13,10	67,62	6,40	208,83	7,05	10,34	154,72	77,91	—
1975	36,80	14,95	12,41	8,58	81,45	5,64	36,19	14,54	8,86	14,24	64,10	6,41	211,50	7,04	10,01	145,24	73,61	—
1976	38,60	15,34 ¹⁴ 15,31 ¹⁵	13,04	8,76 ¹⁵ 7,93 ¹⁷	69,85	4,67	39,17	14,61	8,89 ¹⁴ 8,76 ¹⁵	15,45	65,76 ¹⁸ 56,91 ¹⁹	6,42 ¹⁴ 6,25 ¹⁵	215,39	7,10 ¹⁴ 7,00 ¹⁵	10,01	128,71	78,49 ²⁰ 44,25 ²¹	—
1977	35,84	15,44	13,39	7,29	62,55	4,06	33,75	14,60	8,71 ²² 8,21 ²³ 7,31 ²⁴	14,95	52,88 ²⁵ 42,00 ²⁶	6,24 ²² 5,98 ²³ 5,76 ²⁴	216,99	6,98 ²² 6,81 ²³ 6,47 ²⁴	9,64 ²⁷ 8,67 ²⁸	114,34 ²⁹ 90,69 ³⁰	41,84	—
1978	31,49	15,65 ³¹ 15,77 ³²	15,08	6,99	60,39	3,71	27,66	14,55	6,97	17,69	41,14	5,72 ³¹ 5,68 ³²	216,97	6,38 ³³ 5,98 ³⁴ 5,89 ³⁵ 5,81 ³⁶	8,19 ³³ 7,58 ³⁷	79,30 ³⁸ 68,45 ³⁹	39,56 ⁴⁰ 31,12 ⁴¹ 29,21 ⁴²	—
1979	29,31	15,92 ⁴³ 16,20 ⁴⁴	13,46	6,89	62,19	3,53	25,03	14,62	6,84	17,63	43,70	5,63 ⁴³ 5,50 ⁴⁵ 5,26 ⁴⁶	217,04 ⁴⁷ 224,86 ⁴⁸	5,79	7,54	60,16	28,57 ⁴⁹ 19,07 ⁵⁰ 14,02 ⁵¹	60,36 ⁵²
1980	29,22	16,09	12,97	6,92	68,01	3,42	25,01	14,71	6,91	17,45	40,83	5,19	226,10	5,92	7,64 ⁵³ 7,92 ⁵⁴	56,53 ⁵⁵ 58,97 ⁵⁶	13,90 ⁵⁷ 10,03 ⁵⁸	60,09

1 Gemiddelde van 1 januari tot 9 februari 1973.

2 De noteringen werden geschorst, voor alle vreemde munten van 10 tot 13 februari; deze periode werd verlengd voor de Zweedse, Noorse en Deense kronen tot 14 februari en voor de peseta tot 19 februari. De maandgemiddelden hebben dus betrekking op de periode van 14, 15 of 20 februari tot 1 maart.

3 Gemiddelde van 19 maart tot 31 december 1973. De noteringen werden geschorst van 2 tot 18 maart.

4 Gemiddelde van 19 maart tot 28 juni 1973.

5 Gemiddelde van 29 juni tot 31 december 1973.

6 Gemiddelde van 19 maart tot 14 september 1973.

7 Gemiddelde van 17 september tot 31 december 1973.

8 Gemiddelde van 19 maart tot 30 juni 1973.

9 Gemiddelde van 1 juli tot 31 december 1973.

10 Gemiddelde van 19 maart tot 14 november 1973.

11 Gemiddelde van 16 november tot 31 december 1973. De notering werd geschorst op 15 november.

12 Gemiddelde van 1 tot 18 januari 1974.

13 Gemiddelde van 22 januari tot 31 december 1974. De notering werd geschorst op 21 januari.

14 Gemiddelde van 1 januari tot 15 oktober 1976.

15 Gemiddelde van 18 oktober tot 31 december 1976.

16 Gemiddelde van 1 januari tot 14 maart 1976.

17 Gemiddelde van 15 maart tot 31 december 1976.

18 Gemiddelde van 1 januari tot 6 februari 1976.

19 Gemiddelde van 9 februari tot 31 december 1976.

20 Gemiddelde van 1 januari tot 15 maart 1976.

21 Gemiddelde van 16 maart tot 31 december 1976.

22 Gemiddelde van 1 januari tot 1 april 1977.

23 Gemiddelde van 4 april tot 26 augustus 1977.

24 Gemiddelde van 29 augustus tot 31 december 1977.

25 Gemiddelde van 1 januari tot 8 juli 1977.

26 Gemiddelde van 12 juli tot 31 december 1977. De notering werd geschorst op 11 juli.

27 Gemiddelde van 1 januari tot 4 april 1977.

28 Gemiddelde van 5 april tot 31 december 1977.

29 Gemiddelde van 1 januari tot 27 februari 1977. De notering werd geschorst op 28 februari.

30 Gemiddelde van 1 maart tot 31 december 1977.

31 Gemiddelde van 1 januari tot 13 oktober 1978.

32 Gemiddelde van 16 oktober tot 31 december 1978.

33 Gemiddelde van 1 januari tot 10 februari 1978.

34 Gemiddelde van 13 februari tot 13 oktober 1978.

35 Gemiddelde van 16 oktober tot 11 december 1978.

36 Gemiddelde van 12 tot 31 december 1978.

37 Gemiddelde van 13 februari tot 31 december 1978.

38 Gemiddelde van 1 januari tot 5 mei 1978.

39 Gemiddelde van 8 mei tot 31 december 1978.

40 Gemiddelde van 1 januari tot 31 oktober 1978.

41 Gemiddelde van 10 tot 27 november 1978. De notering werd geschorst van 1 tot 9 november.

42 Gemiddelde van 28 november tot 31 december 1978.

43 Gemiddelde van 1 januari tot 21 september 1979.

44 Gemiddelde van 24 september tot 31 december 1979.

45 Gemiddelde van 24 september tot 29 november 1979.

46 Gemiddelde van 30 november tot 31 december 1979.

47 Gemiddelde van 1 januari tot 6 september 1979.

48 Gemiddelde van 7 september tot 31 december 1979.

49 Koers op 2 januari 1979.

50 Gemiddelde van 9 januari tot 27 augustus 1979.

51 Gemiddelde van 28 augustus tot 31 december 1979.

52 Gemiddelde van 13 maart tot 31 december 1979.

53 Gemiddelde van 1 januari tot 24 maart 1980.

54 Gemiddelde van 25 maart tot 31 december 1980.

55 Gemiddelde van 1 januari tot 11 februari 1980.

56 Gemiddelde van 12 februari tot 31 december 1980.

57 Gemiddelde van 1 januari tot 22 februari 1980.

58 Gemiddelde van 26 februari tot 31 december 1980.

X - 1b. — OFFICIELE WISSELKOERSEN VASTGESTELD DOOR DE IN VERREKENKAMER TE BRUSSEL VERGADERDE BANKIERS

Driemaandelijke en maandelijkse cijfers
(Belgische franken)

Bron : Koerslijst der Fondsen- en Wisselbeurs van Brussel.

Daggemiddelden	1 U.S.-dollar	1 Duitse mark	100 yen	1 Franse frank	1 pond sterling	100 Italiaanse lire	1 Canadese dollar	1 Nederlandse gulden	1 Zweedse kroon	1 Zwitserse frank	100 peseta	1 Deense kroon	100 Oostenrijkse schilling	1 Noorse kroon	1 Finse mark	100 escudo	1 zaire	1 Iers punt
1979 1 ^e kwart.	29,28	15,79	14,54	6,86	59,04	3,49	24,70	14,62	6,72	17,49	42,23	5,68	215,58	5,76	7,38	62,02	28,57 ¹	60,16 ³
2 ^e kwart.	30,28	15,98	13,92	6,92	63,01	3,58	26,15	14,67	6,92	17,67	45,43	5,64	217,31	5,87	7,59	61,61	18,87 ²	60,66
3 ^e kwart.	29,12	16,02 ⁴ 16,13 ⁵	13,32	6,88	65,03	3,57	24,98	14,58	6,92	17,76	44,09	5,56 ⁴ 5,53 ⁵	218,70 ⁶ 223,33 ⁷	5,80	7,60	59,61	19,30	60,36
4 ^e kwart.	28,62	16,21	12,04	6,91	61,80	3,49	24,38	14,60	6,81	17,62	43,19	5,50 ¹⁰ 5,26 ¹¹	225,26	5,74	7,60	57,37	14,16 ⁹	60,11
1980 1 ^e kwart.	28,77	16,23	11,83	6,94	64,82	3,49	24,72	14,74	6,82	17,31	42,76	5,20	226,36	5,82	7,64 ¹⁴ 7,96 ¹³	56,53 ¹⁵ 60,19 ¹⁶	13,90 ¹⁷ 9,99 ¹⁸	60,08
2 ^e kwart.	29,05	16,05	12,56	6,90	66,37	3,42	24,84	14,61	6,84	17,27	41,04	5,15	225,12	5,88	7,81	59,06	9,91	59,84
3 ^e kwart.	28,44	16,01	12,95	6,90	67,74	3,37	24,56	14,69	6,85	17,42	39,45	5,18	226,03	5,88	7,81	57,85	9,85	60,28
4 ^e kwart.	30,64	16,06	14,57	6,94	73,13	3,39	25,92	14,81	7,13	17,80	40,03	5,23	226,84	6,10	8,12	59,33	10,34	60,13
1981 1 ^e kwart.	33,80	16,20	16,46	6,96	77,99	3,39 ²¹ 3,29 ²⁰	28,32	14,81	7,43	17,83	40,26	5,22	228,96	6,32	8,44	61,06	11,01	59,87
1980 Maart ..	29,96	16,19	12,06	6,94	66,09	3,48	25,56	14,76	6,89	17,00	43,29	5,19	226,20	5,93	7,71 ¹² 7,96 ¹³	60,45	10,02	60,06
April ..	30,08	16,06	12,05	6,93	66,62	3,44	25,39	14,64	6,89	17,15	41,99	5,16	225,22	5,95	7,88	60,10	10,04	60,02
Mei ...	28,78	16,07	12,63	6,88	66,32	3,42	24,52	14,59	6,83	17,32	40,66	5,14	225,18	5,86	7,80	58,92	9,86	59,68
Juni ..	28,31	16,01	12,99	6,88	66,17	3,39	24,58	14,60	6,80	17,33	40,47	5,16	224,98	5,83	7,76	58,20	9,82	59,80
Juli ...	27,98	16,01	12,67	6,90	66,36	3,36	24,30	14,64	6,78	17,40	39,59	5,17	225,56	5,81	7,74	57,64	9,75	60,07
Aug. ...	28,64	15,99	12,79	6,90	67,86	3,38	24,72	14,69	6,86	17,33	39,58	5,17	225,85	5,89	7,83	57,98	9,86	60,38
Sept. ...	28,70	16,04	13,38	6,90	68,95	3,37	24,67	14,75	6,91	17,51	39,19	5,18	226,65	5,93	7,87	57,91	9,93	60,40
Okt. ...	29,50	16,03	14,11	6,93	71,34	3,38	25,26	14,78	7,04	17,77	39,66	5,21	226,71	6,03	8,00	58,62	10,11	60,28
Nov. ...	30,85	16,06	14,48	6,94	74,02	3,39	26,03	14,82	7,17	17,85	40,32	5,23	226,75	6,15	8,15	59,46	10,39	60,07
Dec. ...	31,72	16,09	15,15	6,95	74,34	3,39	26,54	14,82	7,21	17,79	40,21	5,25	227,05	6,14	8,21	60,01	10,54	60,02
1981 Jan. ...	32,28	16,08	15,98	6,96	77,64	3,39	27,12	14,80	7,27	17,75	40,10	5,23	227,14	6,17	8,30	60,26	10,71	59,97
Febr. ..	34,56	16,12	16,83	6,96	79,34	3,39	28,85	14,80	7,51	17,77	40,33	5,23	227,89	6,39	8,51	61,62	11,16	59,78
Maart ..	34,56	16,39	16,56	6,95	77,10	3,38 ¹⁹ 3,29 ²⁰	29,00	14,82	7,50	17,96	40,34	5,22	231,66	6,41	8,50	61,31	11,15	59,85

1 Koers op 2 januari 1979.

2 Gemiddelde van 3 januari tot 31 maart 1979.

3 Gemiddelde van 13 tot 31 maart 1979.

4 Gemiddelde van 1 juli tot 21 september 1979.

5 Gemiddelde van 24 tot 30 september 1979.

6 Gemiddelde van 1 juli tot 6 september 1979.

7 Gemiddelde van 7 tot 30 september 1979.

8 Gemiddelde van 1 juli tot 27 augustus 1979.

9 Gemiddelde van 28 augustus tot 30 september 1979.

10 Gemiddelde van 1 oktober tot 29 november 1979.

11 Gemiddelde van 30 november tot 31 december 1979.

12 Gemiddelde van 1 tot 24 maart 1980.

13 Gemiddelde van 25 tot 31 maart 1980.

14 Gemiddelde van 1 januari tot 24 maart 1980.

15 Gemiddelde van 1 januari tot 11 februari 1980.

16 Gemiddelde van 12 februari tot 31 maart 1980.

17 Gemiddelde van 1 januari tot 22 februari 1980.

18 Gemiddelde van 26 februari tot 31 maart 1980.

19 Gemiddelde van 2 tot 20 maart 1981.

20 Gemiddelde van 23 tot 31 maart 1981.

21 Gemiddelde van 1 januari tot 20 maart 1981.

**X - 2. — BIJZONDER
TREKKINGSRECHT**

X - 3. — MARKT VAN DE U.S.-DOLLAR TE BRUSSEL

Daggemiddelden	Koers in Belgische franken	Contantmarkt			Termijnmarkt op 3 maanden	
		Officiële markt	Vrije markt		Officiële markt	Vrije markt (transfers)
			Transfers	Biljetten		
(koers in Belgische franken)					Report (+) of Deport (-) (in procenten per jaar van de koers op de contantmarkt 1)	
1973 ²	47,82	44,05	44,14	44,16	- 1,06	- 0,52
1973 ³	48,67	40,35	40,26	40,36	- 8,74	- 2,24
1973 ⁴	45,90	38,05	38,08	38,07	- 3,80	- 2,23
1974	46,85	38,95	39,77	39,86	+ 2,94	+ 0,99
1975	44,64	36,80	37,80	37,92	+ 0,74	+ 0,19
1976	44,56	38,60	39,48	39,61	+ 6,43	+ 5,12
1977	41,84	35,84	35,89	35,96	+ 1,31	+ 1,16
1978	39,35	31,49	31,96	32,03	- 0,96	- 1,40
1979	37,86	29,31	30,14	30,20	- 1,26	- 1,24
1980	38,04	29,22	29,64	29,68	- 0,06	- 0,02
1979 1 ^e kwartaal	37,75	29,28	29,73	29,77	- 2,78	- 2,61
2 ^e kwartaal	38,61	30,28	31,18	31,23	- 2,04	- 1,99
3 ^e kwartaal	37,92	29,12	30,37	30,42	+ 0,44	+ 0,23
4 ^e kwartaal	37,23	28,62	29,33	29,40	- 0,66	- 0,61
1980 1 ^e kwartaal	37,49	28,77	29,59	29,64	- 0,77	- 0,91
2 ^e kwartaal	37,73	29,05	29,59	29,67	+ 2,87	+ 2,94
3 ^e kwartaal	37,53	28,44	28,67	28,71	+ 1,78	+ 1,86
4 ^e kwartaal	39,41	30,64	30,73	30,73	- 3,98	- 3,82
1981 1 ^e kwartaal	41,98	33,80	34,29	34,36	- 3,67	- 3,81
1980 Maart	38,25	29,96	30,92	30,94	- 1,67	- 2,19
April	38,19	30,08	30,95	31,04	- 0,81	- 0,75
Mei	37,56	28,78	29,30	29,34	+ 4,62	+ 4,68
Juni	37,43	28,31	28,55	28,62	+ 4,87	+ 4,97
Juli	37,13	27,98	28,13	28,19	+ 3,73	+ 3,84
Augustus	37,60	28,64	28,92	28,96	+ 1,53	+ 1,58
September	37,84	28,70	28,95	29,00	+ 0,15	+ 0,24
Oktober	38,59	29,50	29,61	29,64	- 1,45	- 1,36
November	39,57	30,85	30,91	30,98	- 4,13	- 3,95
December	40,19	31,72	31,80	31,82	- 6,63	- 6,41
1981 Januari	40,92	32,28	32,35	32,40	- 5,81	- 5,66
Februari	42,59	34,56	34,95	35,03	- 4,29	- 4,22
Maart	42,45	34,56	35,55	35,59	- 1,05	- 1,66

1 Formule = $\frac{(\text{Koers op de termijnmarkt} - \text{koers op de contantmarkt}) \times 100 \times 4}{\text{Koers op de contantmarkt}}$

2 Gemiddelde van 1 januari tot 9 februari 1978.

3 Gemiddelde van 14 februari tot 1 maart 1978. De noteringen werden geschorst van 10 tot 13 februari.

4 Gemiddelde van 19 maart tot 31 december 1978. De noteringen werden geschorst van 2 tot 18 maart.

**X - 4a. — EUROPEES MONETAIR STELSEL : SPILKOERSEN VAN DE ECU,
BILATERALE SPILKOERSEN EN KOERSEN WAAROP INTERVENTIE
VERPLICHT IS GESTELD VANAF 23 MAART 1981**

(uitgedrukt in nationale valuta-eenheden)

	BRUSSEL	AMSTERDAM	KOPENHAGEN	FRANKFURT	ROME/MILAAN	PARIJS	DUBLIN
Spilkoers van de Ecu	40,7985	2,81318	7,91917	2,54502	1262,92	5,99526	0,685145
	De middelste waarden zijn bilaterale spilkoersen; de uiterste waarden zijn de koersen waarop interventie verplicht is						
100 Belgische franken	—	7,0520 6,89531 6,7420	19,852 19,4105 18,9785	6,38 6,2380 6,0990	3286,80 3095,51 2915,30	15,0290 14,6948 14,3680	1,71755 1,67934 1,64198
100 Nederlandse guldens ...	1483,25 1450,26 1418,—	—	287,90 281,503 275,245	92,5250 90,4673 88,4550	47667,30 44893,— 42280,20	217,960 213,113 208,880	24,9089 24,3548 23,8130
100 Deense kronen	526,90 515,186 503,75	36,330 35,5237 34,735	—	32,870 32,1373 31,420	16933,20 15947,70 15019,50	77,43 75,7054 74,02	8,84854 8,65169 8,45922
100 Duitse marken	1639,55 1603,07 1567,40	113,05 110,537 108,0775	318,26 311,165 304,23	—	52690,10 49623,40 46735,30	240,93 235,568 230,33	27,5330 26,9210 26,3230
100 Italiaanse lire	3,43 3,23048 3,04250	0,236518 0,222752 0,209787	0,665802 0,627051 0,590556	0,213971 0,201518 0,189789	—	0,504050 0,474713 0,447084	0,0576034 0,0542507 0,0510933
100 Franse franken	696,— 680,512 665,375	47,99 46,9235 45,88	135,095 132,091 129,15	43,4150 42,4505 41,5050	22367,20 21065,40 19839,30	—	11,6881 11,4281 11,1739
100 Ierse punten	6090,20 5954,71 5822,25	419,950 410,597 401,450	1182,14 1155,84 1130,13	379,90 371,457 363,20	195720,— 184329,— 173601,—	894,95 875,034 855,55	—

X - 4b. — EUROPEES MONETAIR STELSEL : WISSELKOERS VAN DE ECU, AGIO OF DISAGIO VAN DE VERSCHILLENDE MUNTEN
T.O.V. DE BELGISCHE FRANK EN AFWIJKINGSINDICATOREN

Daggemiddelden	Wisselkoers van de Ecu in Belgische franken	Agio (+) of disagio (-) t.o.v. de Belgische frank 1						Afwijkingsindicatoren 2						
		Nederlandse gulden	Deense kroon	Duitse mark	Italiaanse lire	Franse frank	Iers punt	Belgische frank	Nederlandse gulden	Deense kroon	Duitse mark	Italiaanse lire	Franse frank	Iers punt
1979 3	40,35	+ 0,84	+ 0,76	+ 1,67	+ 3,73	+ 1,32	+ 1,52	+ 70	+ 28	+ 30	- 17	- 27	+ 5	- 5
1979 4	40,17	+ 0,29	+ 1,69	+ 0,81	+ 1,60	+ 1,19	+ 0,83	+ 41	+ 27	- 39	+ 1	- 14	+ 19	...
1979 5	40,33	+ 1,48	+ 1,94	+ 1,47	+ 1,17	+ 1,98	+ 0,85	+ 67	- 5	- 26	- 7	+ 4	- 33	+ 23
1980	40,60	+ 1,41	+ 0,68	+ 0,33	- 0,64	+ 1,66	+ 0,86	+ 44	- 26	+ 10	+ 38	+ 34	- 42	+ 2
1979 1 ^e kwartaal 6	39,81	+ 1,02	+ 1,98	+ 0,60	+ 1,94	+ 0,91	+ 1,00	+ 43	- 6	- 49	+ 19	- 19	- 1	- 5
2 ^e kwartaal	40,34	+ 1,12	+ 1,32	+ 1,67	+ 4,03	+ 1,71	+ 1,83	+ 78	+ 22	+ 11	- 6	- 32	- 8	- 11
3 ^e kwartaal 7	40,47	+ 0,54	- 0,10	+ 1,92	+ 3,85	+ 1,03	+ 1,34	+ 68	+ 43	+ 68	- 37	- 24	+ 19	+ 1
3 ^e kwartaal 8	40,17	+ 0,47	+ 2,19	+ 0,61	+ 2,34	+ 0,90	+ 1,10	+ 39	+ 16	- 63	+ 13	- 28	- 5	- 14
4 ^e kwartaal 9	40,17	+ 0,27	+ 1,63	+ 0,84	+ 1,51	+ 1,23	+ 0,80	+ 41	+ 28	- 36	...	- 12	- 21	+ 2
4 ^e kwartaal 10	40,33	+ 1,48	+ 1,94	+ 1,47	+ 1,17	+ 1,98	+ 0,85	+ 67	- 5	- 26	- 7	+ 4	- 33	+ 23
1980 1 ^e kwartaal	40,54	+ 1,58	+ 0,87	+ 1,20	+ 1,53	+ 1,90	+ 0,84	+ 70	- 8	+ 24	+ 14	+ 6	- 26	+ 26
2 ^e kwartaal	40,36	+ 0,71	- 0,04	+ 0,08	- 0,64	+ 1,35	+ 0,45	+ 29	- 6	+ 29	+ 34	+ 31	- 41	+ 6
3 ^e kwartaal	40,43	+ 1,27	+ 0,44	- 0,13	- 1,93	+ 1,38	+ 1,19	+ 29	- 34	+ 7	+ 48	+ 50	- 43	- 27
4 ^e kwartaal	41,06	+ 2,07	+ 1,41	+ 0,17	- 1,50	+ 1,97	+ 0,91	+ 49	- 54	- 20	+ 54	+ 50	- 55	+ 3
1981 1 ^e kwartaal 11	41,61	+ 2,04	+ 1,43	+ 0,92	- 1,50	+ 2,20	+ 0,62	+ 63	- 39	- 8	+ 23	+ 55	- 53	+ 29
1 ^e kwartaal 12	41,63	+ 2,10	+ 1,16	+ 2,26	+ 1,75	+ 2,19	+ 0,40	+ 94	- 8	+ 34	- 22	+ 5	- 15	+ 68
1980 Maart	40,63	+ 1,72	+ 0,68	+ 0,96	+ 1,36	+ 2,00	+ 0,82	+ 67	- 18	+ 30	+ 26	+ 11	- 36	+ 24
April	40,46	+ 0,88	+ 0,04	+ 0,18	+ 0,08	+ 1,75	+ 0,75	+ 39	- 5	+ 34	+ 41	+ 23	- 53	+ 2
Mei	40,34	+ 0,58	- 0,26	+ 0,20	- 0,63	+ 1,14	+ 0,19	+ 27	- 1	+ 37	+ 23	+ 31	- 32	+ 16
Juni	40,27	+ 0,66	+ 0,07	- 0,11	- 1,34	+ 1,15	+ 0,41	+ 22	- 11	+ 17	+ 38	+ 39	- 38	+ 2
Juli	40,27	+ 0,88	+ 0,30	- 0,17	- 2,18	+ 1,32	+ 0,85	+ 24	- 19	+ 9	+ 45	+ 53	- 44	- 16
Augustus	40,44	+ 1,26	+ 0,39	- 0,26	- 1,71	+ 1,40	+ 1,34	+ 26	- 37	+ 6	+ 53	+ 46	- 48	- 36
September	40,60	+ 1,70	+ 0,63	+ 0,04	- 1,89	+ 1,41	+ 1,40	+ 37	- 47	+ 5	+ 47	+ 52	- 37	- 30
Oktober	40,85	+ 1,87	+ 1,04	- 0,04	- 1,74	+ 1,87	+ 1,17	+ 42	- 51	- 9	+ 59	+ 51	- 57	- 15
November	41,14	+ 2,18	+ 1,42	+ 0,19	- 1,41	+ 1,96	+ 0,81	+ 50	- 59	- 20	+ 55	+ 49	- 54	+ 9
December	41,22	+ 2,18	+ 1,82	+ 0,40	- 1,30	+ 2,09	+ 0,71	+ 55	- 54	- 33	+ 48	+ 49	- 55	+ 18
1981 Januari	41,49	+ 2,01	+ 1,44	+ 0,30	- 1,51	+ 2,20	+ 0,71	+ 53	- 48	- 18	+ 52	+ 51	- 64	+ 16
Februari	41,68	+ 1,99	+ 1,52	+ 0,59	- 1,41	+ 2,21	+ 0,54	+ 58	- 43	- 18	+ 38	+ 52	- 60	+ 28
Maart 13	41,68	+ 2,13	+ 1,30	+ 2,23	- 1,61	+ 2,19	+ 0,59	+ 85	- 22	+ 18	- 36	+ 65	- 28	+ 51
Maart 12	41,63	+ 2,10	+ 1,16	+ 2,26	+ 1,75	+ 2,19	+ 0,40	+ 94	- 8	+ 34	- 22	+ 5	- 15	+ 68

1 Formule = $\frac{\text{(Koers van de vreemde munt in Belgische franken - spelkoers van deze munt in Belgische franken)} \times 100}{\text{Spelkoers van deze munt in Belgische franken}}$

2 Het minteken wijst erop dat de betrokken munt de neiging vertoont af te wijken in de zin van een appreciatie. Het plusteken duidt vanzelfsprekend op een tegenovergestelde toestand (Voor de wijze van berekening van de afwijkingsindicator, zie *Tijdschrift van de Nationale Bank van België*, LIVe jaargang, Deel II - Nrs 1-2 juli-augustus 1979, bladzijden 39 tot 41, « Het Europees Monetair Stelsel » Bijlage I).

3 Gemiddelden van 13 maart tot 21 september 1979.

4 Gemiddelden van 24 september tot 29 november 1979.

5 Gemiddelden van 30 november tot 31 december 1979.

6 Gemiddelden van 13 tot 31 maart 1979.

7 Gemiddelden van 1 juli tot 21 september 1979.

8 Gemiddelden van 24 tot 30 september 1979.

9 Gemiddelden van 1 oktober tot 29 november 1979.

10 Gemiddelden van 30 november tot 31 december 1979.

11 Gemiddelden van 2 januari tot 20 maart 1981.

12 Gemiddelden van 23 tot 31 maart 1981.

13 Gemiddelden van 1 tot 20 maart 1981.

X - 5. — EFFECTIEVE WISSELKOERSEN

Pariteiten mei 1970 = 100

Bronnen : N.B.B., I.M.F.

Daggemiddelden	Belgische frank			U.S.-dollar	Duitse mark	Yen	Franse frank	Pond sterling	Italiaanse lire	Nederlandse gulden	Zweedse kroon	Zwitserse frank	Deense kroon	Noorse kroon
	N.B.B.-Indexcijfers gewogen met			Indexcijfers van het Internationale Monetaire Fonds										
	de uitvoer van de B.L.E.U.	de invoer van de B.L.E.U.												
1973	105,0	106,3	105,2	82,5	117,2	119,6	105,7	86,1	89,3	109,6	101,9	115,7	107,7	107,4
1974	106,4	107,2	107,3	84,4	124,2	111,7	99,3	83,8	80,9	116,3	101,6	125,7	109,0	114,1
1975	108,1	108,9	108,9	83,6	126,7	107,9	109,8	77,3	77,8	120,2	106,4	141,2	113,5	118,9
1976	110,5	110,7	110,5	87,8	132,8	112,3	104,9	66,2	64,0	123,0	106,7	153,2	115,0	120,3
1977	116,8	117,3	116,7	87,4	143,2	124,1	100,2	62,8	58,8	131,3	103,0	157,5	115,6	122,2
1978	121,9	122,3	121,0	79,9	152,2	152,7	100,2	63,0	55,3	137,5	94,8	195,8	117,9	115,1
1979	123,8	125,4	123,9	78,1	161,5	141,7	102,5	67,4	54,0	142,2	96,9	204,0	119,5	115,3
1980	123,0	125,2	124,2	78,4	163,2	136,3	103,6	74,2	52,3	143,8	98,1	203,7	111,1	118,0
1979 1 ^e kwartaal	124,0	126,8	124,1	77,5	158,9	154,4	102,1	63,7	53,4	142,5	95,1	201,0	122,1	114,6
2 ^e kwartaal	121,8	124,3	122,3	79,0	158,6	143,6	101,2	67,1	53,9	140,6	96,3	200,6	118,8	114,6
3 ^e kwartaal	122,7	125,4	123,7	77,5	161,6	140,4	102,1	70,5	54,6	141,6	97,9	205,8	118,8	115,2
4 ^e kwartaal	123,7	126,8	125,3	78,7	167,0	128,2	104,7	68,4	54,2	144,0	98,4	208,5	118,3	116,9
1980 1 ^e kwartaal	122,8	126,2	124,9	78,9	167,0	125,5	104,9	71,8	54,2	145,1	98,4	204,9	112,9	118,1
2 ^e kwartaal	123,2	126,7	125,1	78,8	164,3	132,7	104,1	73,1	52,7	143,6	97,9	203,1	111,4	118,3
3 ^e kwartaal	123,3	126,8	125,3	76,8	164,0	138,5	104,4	74,7	52,1	145,1	98,3	205,5	112,1	118,3
4 ^e kwartaal	120,3	123,0	121,6	78,9	157,5	148,6	100,9	77,4	50,3	141,3	97,8	200,8	108,2	116,9
1981 1 ^e kwartaal	v 117,5	v 119,2												
1980 Maart	122,0	125,2	123,7	81,1	164,5	125,1	103,6	72,2	53,3	143,5	97,9	198,3	110,9	118,3
April	122,4	125,5	124,3	81,8	163,6	124,2	103,8	73,1	52,7	142,7	98,0	200,6	110,7	118,9
Mei	123,5	126,9	125,3	78,2	164,6	134,1	104,1	73,2	52,8	143,8	98,1	204,1	111,2	118,2
Juni	124,0	127,4	125,5	76,5	164,4	139,5	104,3	73,2	52,5	144,2	97,8	204,5	112,0	117,8
Juli	124,2	127,7	126,0	76,2	165,4	137,1	105,3	73,9	52,3	145,4	98,2	207,3	113,2	118,2
Augustus	123,3	126,6	125,3	77,4	163,8	136,1	104,4	74,9	52,1	144,8	98,3	204,5	111,9	118,4
September	122,8	126,0	124,5	76,7	162,9	142,1	103,6	75,5	51,7	144,7	98,3	204,8	111,4	118,3
Oktober	121,6	124,5	123,0	77,1	159,8	147,3	102,6	76,6	50,9	143,0	98,2	204,1	109,8	117,7
November	120,1	122,6	121,4	79,3	157,3	147,2	100,5	78,1	50,2	141,2	98,0	201,3	107,8	117,5
December	119,4	121,6	120,4	80,3	155,5	151,3	99,5	77,4	49,6	139,7	97,0	197,0	106,8	115,6
1981 Januari	v 118,5	v 120,5	119,3	80,1	153,4	157,9	98,4	79,8	48,9	138,1	96,6	193,7	105,0	114,1
Februari	v 116,8	v 118,2	117,1	83,3	149,8	159,4	95,8	79,3	47,7	134,9	96,7	187,8	101,6	114,3
Maart	v 116,7	v 118,2												

Bibliografische referenties : Belgische Economische Statistieken 1960-1970. — Tijdschrift van de Nationale Bank van België, LII^e jaargang, deel I, nr 5, mei 1977 : « De indexcijfers van de gewogen gemiddelde of effectieve wisselkoers van de Belgische frank », LIV^e jaargang, deel II, nrs 1-2, juli-augustus 1979 : « Het Europees Monetair Stelsel », LIV^e jaargang, deel II, nr 3, september 1979 : « Wijzigingen in

hoofdstuk X : « Valutamarkt » van het gedeelte van het Tijdschrift », LIV^e jaargang, deel II, nr 6, december 1979 : « Europees Monetair Stelsel : bijwerking van de cijfers ». — International Financial Statistics (I.M.F.). — IMF Survey.

XI. — RIJKSFINANCIËN ¹

1. — ONTVANGSTEN EN UITGAVEN VAN DE SCHATKIST VOORTYLOEIEND UIT DE VERRICHTINGEN VOLGENS BEGROTING ²

(Miljarden franken)

Bron : Ministerie van Financiën.

Periode	Lopende verrichtingen ³					Kapitaalverrichtingen			Totaal begrotings- saldo
	Ontvangsten		Uitgaven		Saldo	Ontvangsten	Uitgaven ⁴	Saldo	
	excl.	incl.	excl.	incl.					
	(1)	(2)	(3)	(4)	(5) = (1) - (3) of (2) - (4)	(6)	(7)	(8) = (6) - (7)	
1974	512,8	522,6	513,4	523,2	- 0,6	5,7	62,9	- 57,2	- 57,8
1975	609,5	620,0	652,3	662,8	- 42,8	7,6	78,6	- 71,0	-113,8
1976	696,2	708,4	750,5	762,7	- 54,3	8,2	85,5	- 77,3	-131,6
1977	785,5	798,0	860,6	873,1	- 75,1	8,7	95,3	- 86,6	-161,7
1978 Eerste 9 maanden	630,8	639,6	759,4	768,2	-128,6	7,5	78,2	- 70,7	-199,3
12 maanden	879,3	891,2	960,3	972,2	- 81,0	10,4	108,1	- 97,7	-178,7
1979 Eerste 3 maanden	190,0	196,5	291,7	298,2	-101,7	2,8	37,3	- 34,5	-136,2
Eerste 6 maanden	424,6	438,1	566,4	579,9	-141,8	6,1	59,7	- 53,6	-195,4
Eerste 9 maanden	670,2	690,8	800,5	821,1	-130,3	9,4	90,8	- 81,4	-211,7
12 maanden	945,5	973,3	1.036,7	1.064,5	- 91,2	12,7	126,3	-113,6	-204,8
1980 Eerste maand	83,6	86,1	99,3	101,8	- 15,7	1,1	15,2	- 14,1	- 29,8
Eerste 2 maanden	149,7	154,8	198,9	204,0	- 49,2	2,1	26,0	- 23,9	- 73,1
Eerste 3 maanden	208,1	215,8	309,4	317,1	-101,3	3,1	40,5	- 37,4	-138,7
Eerste 4 maanden	313,0	323,3	431,7	442,0	-118,7	4,1	53,1	- 49,0	-167,7
Eerste 5 maanden	378,3	391,2	518,6	531,5	-140,3	5,0	62,8	- 57,8	-198,1
Eerste 6 maanden	461,8	477,5	626,2	641,9	-164,4	6,0	75,0	- 69,0	-233,4
Eerste 7 maanden	584,0	602,4	738,1	756,5	-154,1	7,0	86,5	- 79,5	-233,6
Eerste 8 maanden	651,9	672,7	807,0	827,8	-155,1	7,9	101,1	- 93,2	-248,3
Eerste 9 maanden	720,1	743,4	899,3	922,6	-179,2	9,2	113,4	-104,2	-283,4
Eerste 10 maanden	826,4	852,3	979,7	1.005,6	-153,3	10,4	132,5	-122,1	-275,4
Eerste 11 maanden	888,2	916,7	1.052,7	1.081,2	-164,5	11,3	142,4	-131,1	-295,6
12 maanden	999,7	1.030,8	1.147,1	1.178,2	-147,4	12,7	157,3	-144,6	-292,0
1981 Eerste maand	83,8	86,7	111,4	114,3	- 27,6	0,9	15,9	- 15,0	- 42,6

¹ De statistieken betreffende de staatsschuld zijn opgenomen onder hoofdstuk XVI.

² Werkelijke ontvangsten en uitgaven gedurende iedere periode, ongeacht het begrotingsjaar waarop zij betrekking hebben, excl. de interne overschrijvingen.

³ De cijfers van kolom (1) omvatten sommige ontvangsten die, buiten de begroting, rechtstreeks worden aangewend voor specifieke uitgaven

van een zelfde bedrag die begrepen zijn in de cijfers van kolom (3). Deze kolommen omvatten noch de douanerechten en, vanaf 1979, noch het deel van de belasting over de toegevoegde waarde, die als eigen middelen worden afgedragen aan de Europese Gemeenschappen. Ze zijn daarentegen wel opgenomen in de kolommen (2) en (4).

⁴ De buitengewone of kapitaaluitgaven gepubliceerd door het Ministerie van Financiën omvatten de investeringsuitgaven van het Wegenfonds.

XI - 2. — KASRESULTAAT VAN DE SCHATKIST EN FINANCIERING ERVAN

(Miljarden franken)

Bron : Ministerie van Financiën.

Periode	Totaal begrotings-saldo 1	Gelden van derden en thesaurie-verrichtingen	Aflossingen van de schuld 2	Kas-resultaat (4)=(1)	Speciale beleggingen 3	Te financieren totaal (6) = (4)+(5) of - (7)	Financiering						
							Veranderingen van de vlottende schuld 5					Totaal (8) = (7) + (9) + (10) + (11) + (12)	
							Netto-opbrengst van geconsolideerde leningen 4	Opnemings op de marge bij de N.B.B.	Portefeuille van de financiële instellingen	Postcheque-rekeningen particulieren	Vreemde munten		Diversen 6
(1)	(2)	(3)	(4)	(5)	(6)	(7)	(8)	(9)	(10)	(11)	(12)		
1974	- 57,8	+ 4,3	-39,3	- 92,8	...	- 92,8	+ 84,9	+ 4,7	- 3,2	+ 2,3	...	+ 4,1	+ 7,9
1975	-113,8	+ 9,6	-35,0	-139,2	...	-139,2	+122,8	- 0,9	+15,2	+ 3,7	...	- 1,6	+ 16,4
1976	-131,6	+ 0,5	-47,5	-178,6	...	-178,6	+126,7	+16,4	+27,6	+ 7,4	...	+ 0,5	+ 51,9
1977	-161,7	- 1,5	-48,6	-211,8	...	-211,8	+178,6	+16,4	+26,1	+ 3,1	...	-12,4	+ 33,2
									Rentenfonds	Andere			
1978 Eerste 9 maanden	-199,3	+ 7,8	-40,9	-232,4	...	-232,4	+164,9	...	+ 25,9	+ 33,7	- 0,9	+ 7,6	+ 67,5
12 maanden	-178,7	+ 1,8	-56,9	-233,8	...	-233,8	+194,0	...	- 7,5	+ 29,2	+ 3,8	+ 12,2	+ 39,8
1979 Eerste 3 maanden	-136,2	+ 1,4	-17,8	-152,6	...	-152,6	+ 35,4	...	+ 13,3	+107,2	- 2,8	- 0,2	+117,2
Eerste 6 maanden	-195,4	+12,2	-37,4	-220,6	...	-220,6	+112,6	...	+ 33,1	+ 43,4	+ 3,2	+ 28,7	+108,0
Eerste 9 maanden	-211,7	+ 6,5	-58,3	-263,5	...	-263,5	+181,1	...	+ 31,7	+ 17,3	- 4,8	+ 38,9	+ 82,4
12 maanden	-204,8	- 0,7	-79,3	-284,8	...	-284,8	+209,0	...	+ 36,5	+ 8,9	- 2,7	+ 32,3	+ 75,8
1980 Eerste maand	- 29,8	+ 6,3	- 5,8	- 29,3	...	- 29,3	+ 13,9	...	- 12,3	+ 25,4	+ 9,1	- 6,8	+ 15,4
Eerste 2 maanden	- 73,1	- 2,1	-12,5	- 87,7	...	- 87,7	+ 75,8	...	+ 10,1	+ 11,7	- 3,7	- 6,1	+ 11,9
Eerste 3 maanden	-133,7	+ 0,8	-18,2	-156,1	...	-156,1	+ 78,2	...	+ 20,2	+ 46,0	+ 1,2	+ 10,7	+ 77,9
Eerste 4 maanden	-167,7	- 3,2	-24,6	-195,5	...	-195,5	+ 86,0	...	+ 2,1	+ 84,9	+ 10,4	+ 12,5	+109,5
Eerste 5 maanden	-198,1	- 1,0	-30,4	-229,5	...	-229,5	+ 98,6	...	+ 21,2	+ 88,0	+ 3,3	+ 18,7	+130,9
Eerste 6 maanden	-233,4	- 0,2	-38,1	-271,7	...	-271,7	+153,3	...	+ 7,5	+ 83,3	+ 7,8	+ 20,1	+118,4
Eerste 7 maanden	-233,6	+ 4,0	-45,2	-274,8	...	-274,8	+168,7	...	- 11,5	+ 96,6	+ 6,1	+ 15,5	+106,1
Eerste 8 maanden	-243,3	+ 1,4	-51,8	-298,7	...	-298,7	+168,7	...	+ 5,2	+103,7	+ 6,5	+ 15,2	+130,0
Eerste 9 maanden	-283,4	+ 3,5	-58,7	-338,6	...	-338,6	+167,9	...	+ 14,7	+139,9	+ 1,8	+ 14,5	+170,7
Eerste 10 maanden	-275,4	+ 2,0	-67,2	-340,6	...	-340,6	+212,0	...	+ 23,9	+ 90,6	- 0,3	+ 14,7	+128,6
Eerste 11 maanden	-295,6	+ 3,6	-73,1	-365,1	...	-365,1	+212,0	...	+ 17,2	+111,2	+ 0,4	+ 24,5	+153,1
12 maanden	-292,0	+ 1,0	-80,4	-371,4	...	-371,4	+212,0	...	+ 24,7	+106,9	+ 3,5	+ 24,6	+159,4
1981 Eerste maand	- 42,6	+ 1,8	- 6,5	- 47,3	...	- 47,3	+ 16,3	...	+ 3,0	+ 28,7	+ 9,0	- 9,6	+ 31,0

1 Cf. tabel XI-1.

2 Contractuele aflossingen (d.w.z. via uitloting of door terugkoop ter beurze gedurende de looptijd van de lening) ten laste van de Schatkist en van het Wegenfonds.

3 Vermeerdering (-) of vermindering (+) van de voorlopige beleggingen van de Schatkist in handelspapier en van haar tegoeden in rekening-courant.

4 Nominaal bedrag van de uitgegeven leningen min de uitgiftekosten en -premies met betrekking tot die leningen en min de aflossingen op een tussentijdse vervalddag of op de uiteindelijke vervalddag van eerder uitgegeven leningen.

5 Schuld op middellange en korte termijn, met uitzondering van de veranderingen in de portefeuille schatkistcertificaten van het I.M.F., die geen weerslag hebben op het volume van de voor de financiering beschikbare middelen.

6 Omvat onder andere de veranderingen in de portefeuilles schatkistcertificaten van de niet-financiële instellingen van de overheidssector en, tot 1977, die in de portefeuille certificaten van de tranche B van het Rentenfonds.

XI - 3. — NETTOFINANCIERINGSBEHOEFTE VAN DE SCHATKIST EN HUN DEKKING

(Miljarden franken)

Bron : Ministerie van Financiën.

Periode	Totaal begrotingssaldo 1	Saldo van de extrabudgettaire verrichtingen 2	Nettofinancieringsbehoefte van de Schatkist 3 4	Dekking 5						
				Veranderingen van het uitstaande bedrag in Belgische franken			Veranderingen van het directe en indirecte beroep op de N.B.B.			
				van de gevestigde leningen (4)	van de vlottende schuld 6 (5)	Totaal (6) = (4) + (5)	Schatkist-certificaten in het bezit van de N.B.B. (marge) (7)	Schatkist-certificaten in het bezit van het Rentenfonds en gefinancierd door voorschotten van de N.B.B. (8)	Schuld in buitenlandse valuta's 7 (9)	Totaal (10) = (7) + (8) + (9)
1974	- 57,8	+ 0,4	- 57,4	+ 50,9	+ 3,3	+ 54,2	+ 4,7	...	- 1,5	+ 3,2
1975	-113,8	+ 4,5	-109,3	+ 94,4	+ 14,3	+108,7	- 0,9	+ 2,9	- 1,4	+ 0,6
1976	-131,6	- 1,5	-133,1	+ 82,3	+ 34,9	+117,2	+ 16,3	+ 0,7	- 1,1	+ 15,9
1977	-161,7	- 5,7	-167,4	+134,7	+ 17,6	+152,3	+ 16,4	- 0,8	- 0,5	+ 15,1
1978 Eerste 9 maanden	-199,3	+ 4,4	-194,9	+127,7	+ 34,0	+161,7	...	+ 25,9	+ 7,3	+ 33,2
12 maanden	-178,7	- 4,2	-182,9	+143,7	+ 14,4	+158,1	...	+ 13,2	+ 11,6	+ 24,8
1979 Eerste 3 maanden	-136,2	+ 0,1	-136,1	+ 18,9	+104,1	+123,0	...	+ 13,3	- 0,2	+ 13,1
Eerste 6 maanden	-195,4	+ 8,7	-186,7	+ 79,0	+ 46,1	+125,1	...	+ 33,1	+ 28,5	+ 61,6
Eerste 9 maanden	-211,7	+ 1,8	-209,9	+127,9	+ 11,8	+139,7	...	+ 31,7	+ 38,5	+ 70,2
12 maanden	-204,8	- 7,0	-211,8	+126,1	+ 6,9	+133,0	...	+ 36,5	+ 42,3	+ 78,8
1980 Eerste maand	- 29,8	+ 6,5	- 23,3	- 11,7	+ 34,5	+ 22,8	...	- 12,3	+ 12,8	+ 0,5
Eerste 2 maanden	- 73,1	- 3,5	- 76,6	+ 42,2	+ 8,0	+ 50,2	...	+ 10,1	+ 16,3	+ 26,4
Eerste 3 maanden	-138,7	- 0,4	-139,1	+ 36,3	+ 47,0	+ 83,3	...	+ 20,2	+ 35,6	+ 55,8
Eerste 4 maanden	-167,7	- 4,7	-172,4	+ 37,9	+ 95,0	+132,9	...	+ 2,1	+ 37,4	+ 39,5
Eerste 5 maanden	-198,1	- 1,9	-200,0	+ 28,4	+ 91,0	+119,4	...	+ 21,2	+ 59,4	+ 80,6
Eerste 6 maanden	-233,4	- 3,5	-236,9	+ 64,9	+ 90,8	+155,7	...	+ 7,5	+ 73,7	+ 81,2
Eerste 7 maanden	-233,6	+ 0,9	-232,7	+ 60,5	+102,1	+162,6	...	- 11,5	+ 81,6	+ 70,1
Eerste 8 maanden	-248,3	- 2,2	-250,5	+ 54,5	+109,5	+164,0	...	+ 5,2	+ 81,3	+ 86,5
Eerste 9 maanden	-283,4	+ 6,1	-277,3	+ 39,7	+141,5	+181,2	...	+ 14,8	+ 81,3	+ 96,1
Eerste 10 maanden	-275,4	- 1,9	-277,3	+ 81,7	+ 90,1	+171,8	...	+ 23,9	+ 81,6	+105,5
Eerste 11 maanden	-295,6	- 1,4	-297,0	+ 76,6	+111,4	+188,0	...	+ 17,2	+ 91,8	+109,0
12 maanden	-292,0	- 4,7	-296,7	+ 69,6	+110,1	+179,7	...	+ 24,7	+ 92,3	+117,0
1981 1 ^e maand	- 42,6	- 0,7	- 43,3	- 6,4	+ 38,7	+ 32,3	...	+ 1,9	+ 9,1	+ 11,0

1 Cf. tabel XI-1.

2 Het saldo van de extrabudgettaire verrichtingen omvat niet alleen de gelden van derden en de schatkistverrichtingen [kolom (2) van tabel XI-2], maar ook de uitgaven van parastatale instellingen, andere dan het Wegenfonds, gefinancierd door de uitgifte van indirecte leningen. Het wordt bovendien beïnvloed door uitgifte- en delgingsverschillen.

3 Het verschil tussen deze kolom en kolom (4) « Kasresultaat » van het tabel XI-2 wordt verklaard door het feit dat, enerzijds, de netto financieringsbehoefte rekening houden met een aantal verrichtingen die niet in aanmerking zijn genomen voor de berekening van het « Kasresultaat » (genoemde verrich-

tingen werden opgesomd in noot 2) en anderzijds, dat de nettofinancieringsbehoefte de contractuele aflossingen niet bevatten.

4 Cf. tabel XVI-3b.

5 Incl. de veranderingen in de indirecte schuld.

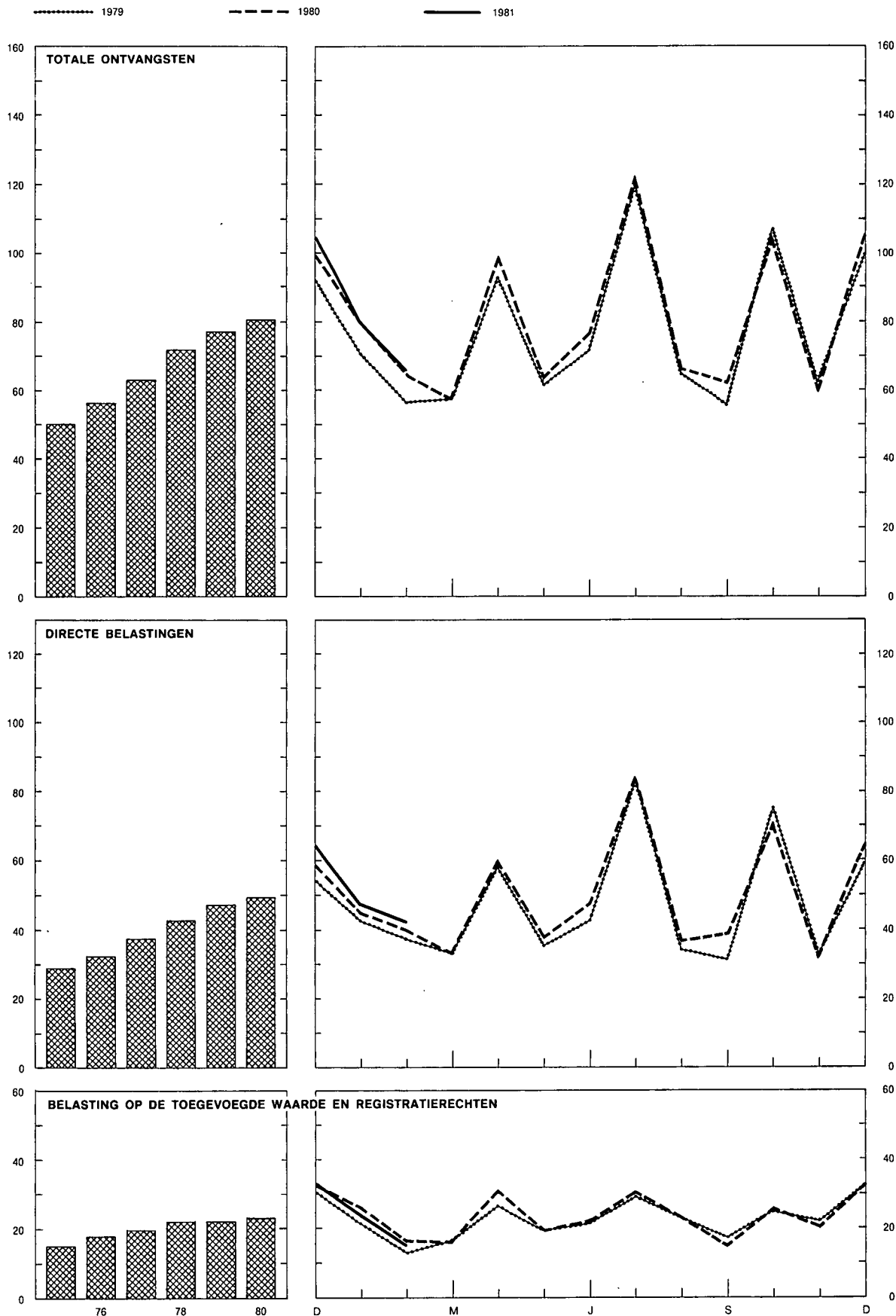
6 Schuld op middellange en korte termijn met uitzondering van het directe en indirecte beroep op de N.B.B.

7 Aangezien de Schatkist hun opbrengst aan de N.B.B. afstaat tegen Belgische franken worden deze leningen in buitenlandse valuta's eveneens beschouwd als een indirect beroep op de N.B.B.

XI - 4. — BELASTINGONTVANGSTEN PER KALENDERJAAR ⁽¹⁾

(Miljarden franken)

Maandgemiddelden of maanden



¹ Inclusief de douanerechten, en vanaf 1979, een deel van de belasting op de toegevoegde waarde, als eigen middelen, afgedragen aan de Europese Gemeenschappen.

XI - 4. — BELASTINGONTVANGSTEN (per kalenderjaar) ¹

(Miljarden franken)

Bron : Ministerie van Financiën.

Periode	Lopende ontvangsten ³					Kapitaal- ontvang- sten ⁴	Totaal der belasting- ontvang- sten	Lopende ontvangsten, inclusief die welke worden afgedragen aan de Europese Gemeenschappen			Totaal van de belasting- ontvang- sten, incl. die welke worden afgedragen aan de Europese Gemeen- schappen (11) = (6) + (10)
	Directe belas- tingen ²	waarvan : vooruit- betalingen	Douane- rechten en accijnzen	B.T.W. en registratie	Totaal			Douane- rechten en accijnzen	B.T.W. en registratie	Totaal	
1975	349,4	78,5	62,4	179,5	591,3	6,6	597,9	73,0	179,5	601,9	608,5
1976	388,0	91,7	68,7	215,2	671,9	7,2	679,1	80,8	215,2	684,0	691,2
1977	448,2	104,0	72,2	236,6	757,0	7,9	764,9	84,7	236,6	769,5	777,4
1978	514,0	108,8	73,4	264,9	852,3	9,5	861,8	85,3	264,9	864,2	873,7
1979	563,9	129,6	78,8	266,7	909,4	11,7	921,1	92,6	280,7	937,2	948,9
1980	593,0	123,0	81,2	279,9	954,1	11,3	965,4	97,3	294,9	985,2	996,5
1978 4 ^e kwartaal	148,5	52,0	17,9	74,6	241,0	2,5	243,5	21,0	74,6	244,1	246,6
1979 1 ^e kwartaal	111,9	2,7	19,2	50,7	181,8	2,6	184,4	22,3	54,2	188,4	191,0
2 ^e kwartaal	135,8	28,9	20,0	67,1	222,9	3,0	225,9	23,6	70,5	229,9	232,9
3 ^e kwartaal	148,8	38,3	19,0	69,8	237,6	3,1	240,7	22,6	73,4	244,8	247,9
4 ^e kwartaal	167,4	59,7	20,6	79,1	267,1	3,0	270,1	24,1	82,6	274,1	277,1
1980 1 ^e kwartaal	118,6	1,7	20,3	59,5	198,4	2,8	201,2	24,2	63,2	206,0	208,8
2 ^e kwartaal	145,3	27,0	20,1	72,0	237,4	2,7	240,1	24,4	75,7	245,4	248,1
3 ^e kwartaal	160,2	37,6	20,5	69,0	249,7	2,8	252,5	24,3	72,8	257,3	260,1
4 ^e kwartaal	168,9	56,7	20,3	79,4	268,6	3,0	271,6	24,4	83,2	276,5	279,5
1980 Februari	40,3	...	6,7	16,7	63,7	0,9	64,6	8,0	18,0	66,3	67,2
Maart	33,0	0,2	6,8	16,3	56,1	0,9	57,0	8,1	17,5	58,6	59,5
April	60,1	25,3	7,0	31,2	98,3	0,9	99,2	8,4	32,4	100,9	101,8
Mei	37,9	0,2	6,4	18,9	63,2	0,9	64,1	7,8	20,2	65,9	66,8
Juni	47,3	1,5	6,7	21,9	75,9	0,9	76,8	8,2	23,1	78,6	79,5
Juli	83,9	35,0	7,0	30,6	121,5	0,9	122,4	8,3	31,9	124,1	125,0
Augustus	37,3	0,5	6,1	23,0	66,4	0,9	67,3	7,3	24,2	68,8	69,7
September	39,0	2,1	7,4	15,4	61,8	1,0	62,8	8,7	16,7	64,4	65,4
Oktober	71,1	31,2	7,1	25,9	104,1	1,0	105,1	8,6	27,1	106,8	107,8
November	33,0	0,5	6,6	20,5	60,1	0,9	61,0	7,9	21,8	62,7	63,6
December	64,8	25,0	6,6	33,0	104,4	1,1	105,5	7,9	34,3	107,0	108,1
1981 Januari	48,1	1,3	6,0	24,3	78,4	0,9	79,3	7,3	25,9	81,3	82,2
Februari	43,2	...	6,0	15,6	64,8	0,9	65,7	7,4	17,1	67,7	68,6

¹ Excl. de opcentiemen ten voordele van de provincies, gemeenten, agglomeraties en federaties van gemeenten.

² Incl. de vooruitbetalingen.

³ Inclusief de belastingontvangsten die buiten de begroting om, rechtstreeks werden toegewezen. De douanerechten en, vanaf 1979, een deel

van de belasting over de toegevoegde waarde, worden als eigen middelen afgedragen aan de Europese Gemeenschappen. Deze afgedragen ontvangsten zijn opgenomen in de bedragen van de kolommen (8) tot (11).

⁴ Successierechten.

XI - 5. — INDELING VAN DE BELASTINGONTVANGSTEN ¹

(Miljarden franken)

Bron : Ministerie van Financiën.

	1980		1980 : februari		1981 : februari	
	Opbrengsten	Ramingen	Opbrengsten	Ramingen	Opbrengsten	Ramingen
A. Lopende ontvangsten ² :						
I. Directe belastingen	593,0	621,3	40,3	40,1	43,2	43,8
onroerende voorheffing	1,4	1,6	0,1	0,1	0,1	0,1
roerende voorheffing	58,7	55,5	4,0	4,2	4,6	4,6
voorafbetalingen	123,0	143,7	...	0,1	...	0,1
vennootschapbelast. (kohieren) ...	2,6	6,2	0,2	0,3	- 0,1	- 0,1
personenbelasting (kohieren) ...	26,8	32,5	2,5	2,4	1,8	2,0
bedrijfsvoorheffing	364,7	365,9	32,8	32,3	35,8	36,1
diversen	15,8	15,9	0,7	0,7	1,0	1,0
II. Douanerechten en accijnzen	81,2	82,6	6,7	6,4	6,0	6,4
III. B.T.W. en registratie	279,9	291,9	16,7	16,5	15,6	18,1
B. Kapitaalontvangsten	11,3	12,6	0,9	0,9	0,9	1,0
Totaal ² ...	965,4	1.008,4	64,6	63,9	65,7	69,3
Verschil t.o.v. de ramingen		- 43,0		+ 0,7		- 3,6
C. Totale ontvangsten, inclusief die welke worden afgedragen aan de Europese Gemeenschappen	996,5	1.035,4	67,2		68,6	
Verschil t.o.v. de ramingen		- 38,9				

¹ Excl. de opcentiemen ten voordele van de provincies, gemeenten, agglomeraties en federaties van gemeenten.

² Inclusief de belastingontvangsten die buiten de begroting om rechtstreeks werden toegewezen; exclusief de ontvangsten die als eigen middelen worden afgedragen aan de Europese Gemeenschappen. Deze afgedragen ontvangsten zijn begrepen in de bedragen van de post C.

N. B. — Het Belgisch Staatsblad publiceert maandelijks volledige en omstandige gegevens over de belastingontvangsten.

Bibliografische referenties : Tijdschrift voor Documentatie (Ministerie van Financiën). — Statistisch Jaarboek van België. — Statistisch Tijdschrift

van het N.I.S. — Belgisch Staatsblad. — Tijdschrift voor Documentatie en Voorlichting : XLII^e jaargang, deel I, nr 3, maart 1967 : « Hoofdstuk XI « Rijksfinanciën » van het statistisch gedeelte - Wijziging van sommige gegevens ». — Tijdschrift van de Nationale Bank van België, XLVII^e jaargang, deel II, nr 5, november 1972 : « De begroting 1973 in het licht van het verloop van de overheidsfinanciën van 1967 tot 1973 ». — XLIX^e jaargang, deel I, nr 5, mei 1974, Le jaargang, deel I, nr 4, april 1975 en LVI^e jaargang, deel II, nr 7-8 juli-augustus 1980 : « Hoofdstuk XI : « Rijksfinanciën » van het statistische gedeelte - Wijziging van sommige gegevens ».

XII. — VORDERINGEN EN SCHULDEN IN DE BELGISCHE ECONOMIE
XII - 1a. — UITSTAANDE VORDERINGEN EN SCHULDEN OP 31 DECEMBER 1977

(Miljarden franken)

		VORDERINGEN PER SECTOR EN PER SOORT												Totaal van de schulden (13) = (1) tot (12)
		Nationale niet-financiële sectoren					Buitenland	Financiële instellingen					Niet bepaalde sectoren en aanpassingen	
		Privé-bedrijven en particulieren	Overheids-bedrijven	Staat (Schatkist)	Overheidssector niet elders vermeld (o.m. lagere overheid)	Sociale verzekering		Overwegend geldschepende instellingen	Renten-fonds	Spaarkassen, hypotheek- en kapitalisatiemaatschappijen	Inst. voor verzekering op het leven en tegen arbeidsongevallen, pensioen-fondsen	Kredietinstellingen van de overheidssector		
Privé-bedrijven en particulieren (1)	Accepten, handelspapier en promessen	1,2	—	2,7	200,1	—	23,9	0,3	12,6	2,1	242,9
	Verplichtingen in rekening-courant of voorschotrekening	15,4	446,3	—	5,6	9,5	476,8	
	Obligaties	71,7	7,6	11,2	—	26,6	37,0	154,1	
	Andere leningen voor meer dan een jaar	0,3	2,6	—	435,4	102,5	416,0	956,8
	Diversen	9,7	9,9	93,8	—	0,3	4,1	0,2	118,0
	(Aandelen en deelnemingen)	(515,6)	(5,3)	(2,7)	(0,1)	(...)	(2,7)	(—)	(1,9)	(11,1)	(...)	(...)	(539,4)
	Totaal ...	87,1	11,2	9,9	...	96,4	10,3	657,6	—	491,8	143,9	438,3	2,1	1.948,6
Overheidsbedrijven (2)	Accepten, handelspapier en promessen	—	0,1	1,2	—	1,4	1,7	4,4
	Verplichtingen in rekening-courant of voorschotrekening	0,5	1,0	2,7	—	0,2	11,9	16,3
	Certificaten voor ten hoogste een jaar	1,2	—	1,5	0,1	2,8
	Obligaties verkrijgbaar door elke belegger	39,1	2,8	0,2	0,1	0,4	16,7	1,6	16,1	9,1	1,5	87,6
	Obligaties niet verkrijgbaar door elke belegger	—	0,1	0,2	0,4	28,2	11,5	6,3	5,9	1,9	54,5
	Andere leningen voor meer dan een jaar	5,1	0,4	0,2	50,5	56,2
Diversen	14,1	0,1	11,6	0,5	2,8	0,1	19,5	48,7	
(Aandelen en deelnemingen)	(0,7)	(26,3)	(18,3)	(...)	(0,2)	(—)	(0,6)	(0,3)	(1,0)	(0,7)	(48,1)	
	Totaal ...	53,7	3,0	11,6	0,9	0,1	9,8	50,0	1,6	31,1	15,6	71,7	21,4	270,5
Staat (Schatkist) (3)	Gelden van derden	7,0	—	4,2	6,3	80,3	36,1	133,9
	Certificaten voor ten hoogste een jaar	0,1	2,5	12,9	48,6	2,8	22,4	66,3	155,6
	Obligaties verkrijgbaar door elke belegger	312,2	5,3	5,0	9,2	1,5	296,8	10,9	134,6	100,7	49,2	925,4
	Obligaties niet verkrijgbaar door elke belegger	—	0,2	1,2	53,4	10,2	1,2	0,3	66,5
	Diversen	6,9	25,2	1,0	3,9	12,9	7,5	0,9	58,3
	Totaal ...	319,2	12,5	—	11,7	34,4	22,9	483,0	13,7	180,1	109,4	116,7	36,1	1.339,7
Overheidssector niet elders vermeld (o.m. lagere overheid) (4)	Geld op zeer korte termijn (Belgische franken)	—	—	—
	Accepten, handelspapier en promessen	0,4	0,4
	Verplichtingen in rekening-courant of voorschotrekening	40,8	4,8	45,6
	Obligaties verkrijgbaar door elke belegger	66,5	0,2	0,7	0,2	0,2	37,9	3,3	25,6	16,7	6,7	158,0
	Obligaties niet verkrijgbaar door elke belegger	9,6	17,1	1,8	21,4	0,6	50,5
	Andere leningen voor meer dan een jaar	7,7	27,7	222,7	258,1
Diversen	6,0	1,3	10,7	0,6	18,6	
	Totaal ...	72,5	9,2	10,7	0,7	0,2	0,2	88,7	3,3	70,4	18,5	256,2	0,6	531,2
Sociale verzekering (5)	Accepten, handelspapier en promessen
	Verplichtingen in rekening-courant of voorschotrekening	0,9	0,9
	Certificaten voor ten hoogste een jaar	1,0	1,8	2,8
	Obligaties verkrijgbaar door elke belegger
	Obligaties niet verkrijgbaar door elke belegger	0,3	7,9	5,0	1,7	0,4	15,3
	Reserves van de sociale verzekering	20,6	12,1	32,7
Diversen	69,7	3,6	0,2	2,6	3,0	8,7	87,8	
	Totaal ...	90,3	...	3,6	...	0,3	12,3	11,4	...	5,0	5,7	2,2	8,7	139,5
Buitenland (6)	Geld op zeer korte termijn (Belgische franken)	4,0	4,0
	Accepten, handelspapier en promessen	0,2	0,5	75,5	8,8	18,6	1,5	105,1
	Verplichtingen in rekening-courant of voorschotrekening	179,0	0,4	179,4
	Overige verplichtingen voor ten hoogste een jaar t.o.v. de overwegend geldschepende instellingen ¹	873,5	873,5
	Obligaties	16,5	0,1	0,1	34,5	2,1	6,0	59,3
	Verplichtingen van de internationale kredietinstellingen uit hoofde van de inschrijving van België	15,9	26,7	42,6
	Diversen	5,9	16,6	1,6	6,0	4,5	34,6
(Aandelen en deelnemingen)	(0,3)	(1,0)	(—)	(8,1)	(—)	(0,1)	(1,5)	(—)	(...)	(11,0)
	Totaal ...	16,5	6,1	32,5	0,1	1,7	0,5	1.199,2	...	15,8	6,0	18,6	1,5	1.298,5

SCHULDEN PER SECTOR EN PER SOORT

Financiële instellingen

(18)	(1)	(2)	(3)	(4)	(5)	(6)	(7)	(8)	(9)	(10)	(11)	(12)	(13)	(14)	(15)	(16)	(17)
Overwegend geldscheppende instellingen (7)	Geld	678,0	6,0	2,7	35,4	3,3	—	—	10,7	4,0	1,4	—	741,5				
	Geld op zeer korte termijn (Belgische franken)	—	—	—	—	—	8,1	7,0	—	—	—	—	15,8				
	Andere brutoverplichtingen tegenover het buitenland	—	—	—	—	—	1.068,3	—	—	—	—	—	1.068,3				
	Andere deposito's in buitenlandse valuta's voor ten hoogste een jaar	35,8	—	—	—	—	—	—	—	—	—	—	35,8				
	Andere deposito's op gewone boekjes	298,1	—	—	—	—	—	—	—	—	—	—	298,1				
	Andere deposito's voor ten hoogste een jaar	218,1	0,1	—	—	4,5	—	—	7,1	—	1,8	—	231,6				
	Verplichtingen niet elders vermeld	—	—	—	—	—	—	174,9	—	—	—	—	174,9				
	Deposito's voor meer dan een jaar	30,9	—	—	—	—	—	1,1	—	0,1	—	—	32,1				
	Kasbons en obligaties, voor meer dan een jaar	108,5	—	—	—	—	—	0,4	—	0,4	0,5	—	104,8				
	Diversen	0,3	—	0,3	—	—	—	—	—	—	—	0,2	104,4				
(Aandelen en deelnemingen)	(32,5)	—	(0,2)	—	—	—	(2,9)	(...)	(1,0)	(0,8)	—	(37,4)					
Totaal ...	1.364,7	6,1	3,0	35,4	7,8	1.076,4	183,4	...	18,9	4,5	3,5	104,4	2.808,1				
Rentenfonds (8)	Geld op zeer korte termijn (Belgische franken)	—	—	—	—	—	—	—	—	—	—	—	...				
	Verplichtingen in rekening-courant of voorschotrekening	—	—	—	—	—	—	10,2	—	—	—	—	10,2				
	Certificaten voor ten hoogste een jaar	—	—	—	—	—	0,3	4,2	—	4,7	—	1,6	7,0				
	Diversen	—	—	2,8	—	—	—	—	—	—	—	—	3,2				
Totaal ...	—	—	2,8	...	—	0,3	10,6	—	4,7	—	1,6	0,4	20,4				
Spaarkassen, hypotheek- en kapitaalinstematschappijen (9)	Geld	35,6	0,3	...	0,4	4,9	0,2	3,4	3,3	0,1	48,2				
	Geld op zeer korte termijn (Belgische franken)	—	—	—	—	—	—	—	—	—	—	—	...				
	Accepten, handelspapier en promessen	—	—	—	—	—	—	—	0,1	—	—	—	0,1				
	Verplichtingen in rekening-courant of voorschotrekening	—	—	—	—	—	—	—	4,2	—	—	0,3	4,5				
	Deposito's op gewone boekjes	494,5	—	—	—	—	—	—	—	—	—	—	494,5				
	Andere deposito's voor ten hoogste een jaar	35,7	3,4	0,4	1,4	5,6	6,5	—	—	20,4	2,5	—	75,9				
	Deposito's voor meer dan een jaar	66,0	—	—	—	—	0,1	—	—	—	—	—	66,1				
	Kasbons voor ten hoogste een jaar	28,3	—	—	—	—	—	—	—	—	—	—	28,3				
	Kasbons en obligaties, voor meer dan een jaar	154,0	—	—	—	—	—	4,5	—	0,9	0,6	0,6	160,6				
	Wiskundige reserves	1,1	—	—	—	—	—	—	—	—	—	—	1,1				
Diversen	11,5	...	0,4	11,9	...	0,1	0,2	...	0,1	56,2					
(Aandelen en deelnemingen)	(3,2)	—	—	—	—	—	—	(—)	(2,0)	(0,9)	—	(6,1)					
Totaal ...	826,7	3,7	0,8	13,7	10,5	6,9	9,0	...	1,0	24,4	6,7	32,1	935,5				
Instellingen voor verzekering op het leven en tegen arbeidsong. pensioenfondsen (10)	Obligaties niet verkrijgbaar door elke belegger	—	...	—				
	Reserves van de sociale verzekering	91,3	—	—	—	—	—	—	—	—	—	—	91,3				
	Wiskundige reserves	337,4	—	—	—	—	—	—	—	—	—	—	337,4				
	Diversen	6,1	...	0,4	...	0,2	1,3	8,0				
	(Aandelen en deelnemingen)	(3,3)	—	—	—	—	—	—	(—)	(0,1)	(...)	(—)	(3,4)				
Totaal ...	434,8	...	0,4	...	0,2	1,3	436,7				
Kredietinstellingen van de overheidssector (11)	Geld	7,7	...	—	0,1	—	...	0,2	8,0				
	Geld op zeer korte termijn (Belgische franken)	0,1	—	—	—	—	0,1	0,6	...	1,2	2,0				
	Verplichtingen in rekening-courant of voorschotrekening	—	—	—	—	—	0,1	2,2	—	0,5	...	4,7	7,5				
	Deposito's op gewone boekjes	86,4	—	—	—	—	—	—	—	—	—	—	86,4				
	Andere deposito's voor ten hoogste een jaar	19,0	5,5	—	19,3	7,5	0,7	2,7	—	0,4	2,5	0,1	57,7				
	Kasbons voor ten hoogste 1 jaar, verkrijgb. door elke belegger	50,0	0,1	1,4	0,2	...	51,7				
	Kasbons voor ten hoogste 1 j., niet verkrijgb. door elke belegger	—	0,8	4,9	5,7				
	Kasbons en oblig., voor meer dan 1 j., verkrijg. door elke beleg.	354,6	0,5	...	1,2	5,2	7,1	65,1	1,7	63,1	27,0	10,6	536,1				
	Kasbons en obligaties, voor meer dan een jaar, niet verkrijg- baar door elke belegger	—	2,3	8,6	14,5	—	47,5	18,4	3,2	8,1	102,6			
	Diversen	2,2	...	25,9	0,3	...	0,7	54,8	83,9			
(Aandelen en deelnemingen)	(0,3)	(...)	(1,6)	(0,7)	(...)	(...)	(0,1)	(—)	(0,1)	(...)	(...)	(...)	(2,8)				
Totaal ...	520,0	6,0	25,9	20,6	15,0	17,4	90,1	1,7	113,0	49,5	19,5	62,9	941,6				
Niet bepaalde sectoren en aan- passingen (12)			12,7	9,5	67,7	2,4	29,9	15,5	11,0	—	148,7				
(18) =	(1)	(2)	(3)	(4)	(5)	(6)	(7)	(8)	(9)	(10)	(11)	(12)	(13)	(14)	(15)	(16)	(17)
Totaal van de vorderingen	3.785,5	70,5	101,2	83,1	176,1	1.157,0	2.850,7	22,7	961,7	393,0	946,0	271,5	10.819,0				

1 Inclusief de goudvoorraad van de N.B.B.

SCHULDEN PER SECTOR EN PER SOORT

	Financiële instellingen													
Overwegend geldscheppende instellingen (7)	Geld	717,7	8,8	1,6	37,7	3,9	—	—	12,1	2,0	1,1	...	784,9	
	Geld op zeer korte termijn (Belgische franken)	—	—	—	...	—	—	—	...	—	—	...	17,1	
	Andere brutoverplichtingen tegenover het buitenland	—	—	—	—	—	1.305,5	—	—	—	—	—	1.305,5	
	Andere deposito's in buitenlandse valuta's voor ten hoogste een jaar	29,8	—	—	—	—	—	—	—	—	—	...	29,8	
	Andere deposito's op gewone boekjes	337,4	—	—	—	—	—	—	—	—	—	—	337,4	
	Andere deposito's voor ten hoogste een jaar	244,0	0,1	—	...	3,9	—	—	—	6,2	0,1	2,9	...	257,2
	Verplichtingen niet elders vermeld	—	—	...	—	—	—	187,2	187,2
	Deposito's voor meer dan een jaar	28,9	—	—	...	—	—	1,3	...	0,1	30,3
	Kasbons en obligaties, voor meer dan een jaar	123,9	—	—	...	—	—	0,4	—	1,0	0,7	126,0
	Diversen	0,3	—	0,3	0,3	...	0,6	121,4	122,9
(Aandelen en deelnemingen)	(34,6)	—	(0,2)	(3,2)	(...)	(1,2)	(0,8)	(40,0)	
Totaal ...	1.482,0	8,9	1,9	37,7	7,8	1.314,7	194,3	...	22,2	2,8	4,6	121,4	3.198,3	
Rentenfonds (8)	Geld op zeer korte termijn (Belgische franken)	—	—	—	...	—	—	—	
	Verplichtingen in rekening-courant of voorschotrekening	—	—	—	0,1	—	0,9	29,9	—	—	—	—	29,9	
	Certificaten voor ten hoogste een jaar	—	—	—	—	—	—	0,9	—	2,0	—	1,3	5,2	
	Diversen	—	—	2,8	—	—	—	0,3	3,1	
Totaal ...	—	—	2,8	0,1	—	0,9	30,8	—	2,0	—	1,3	0,3	38,2	
Spaarkassen; hypotheek- en kapitalisatiemaatschappijen (9)	Geld	43,5	0,2	...	0,6	5,3	0,2	2,3	—	...	2,5	2,5	0,4	57,5
	Geld op zeer korte termijn (Belgische franken)	—	—	—	—	—	—	
	Accepten, handelspapier en promessen	—	—	—	—	—	—	0,7	—	—	—	—	0,7	
	Verplichtingen in rekening-courant of voorschotrekening	—	—	—	—	—	—	6,1	—	0,1	—	—	6,2	
	Deposito's op gewone boekjes	545,5	—	—	—	—	—	—	—	—	—	—	545,5	
	Andere deposito's voor ten hoogste een jaar	38,2	2,7	0,4	1,8	9,2	5,6	—	—	...	24,4	1,0	...	83,3
	Deposito's voor meer dan een jaar	68,8	...	—	—	...	0,3	—	—	—	—	—	...	69,1
	Kasbons voor ten hoogste een jaar	34,1	—	—	—	—	—	34,1
	Kasbons en obligaties, voor meer dan een jaar	176,2	...	—	—	6,1	—	0,6	0,6	0,6	...	184,1
	Wiskundige reserves	1,1	—	—	—	—	—	—	—	—	—	—	—	1,1
Diversen	13,8	...	0,4	14,7	0,5	...	0,1	38,1	67,6	
(Aandelen en deelnemingen)	(3,6)	—	—	—	—	—	—	(—)	(2,0)	(1,1)	—	—	(6,7)	
Totaal ...	921,2	2,9	0,8	17,1	14,5	6,1	15,7	...	0,8	27,5	4,1	38,5	1.049,2	
Instellingen voor verzek. op het leven en tegen arbeidsong.; pensioenfondsen (10)	Obligaties niet verkrijgbaar door elke belegger	—	...	—	
	Reserves van de sociale verzekering	92,1	—	—	—	—	—	—	—	—	—	—	92,1	
	Wiskundige reserves	367,0	—	—	—	—	—	—	—	—	—	—	367,0	
	Diversen	5,8	...	0,4	...	0,2	1,2	7,6	
	(Aandelen en deelnemingen)	(3,3)	—	—	—	—	—	—	(—)	(0,1)	(...)	(—)	(...)	(3,4)
Totaal ...	464,9	...	0,4	...	0,2	1,2	466,7	
Kredietinstellingen van de overheidssector (11)	Geld	8,6	...	—	...	0,1	—	0,1	—	...	0,4	...	9,2	
	Geld op zeer korte termijn (Belgische franken)	0,1	—	—	...	—	0,1	0,7	...	0,4	—	0,4	1,7	
	Verplichtingen in rekening-courant of voorschotrekening	—	0,7	...	0,1	...	6,5	7,3	
	Deposito's op gewone boekjes	101,3	—	—	—	—	—	—	—	—	—	—	101,3	
	Andere deposito's voor ten hoogste een jaar	20,4	6,5	—	23,1	7,5	0,7	3,3	—	0,6	3,3	0,6	66,0	
	Kasbons voor ten hoogste 1 jaar, verkrijgb. door elke belegger	59,7	0,1	0,4	60,2
	Kasbons voor ten hoogste 1 j., niet verkrijgb. door elke belegger	—	1,2	5,0	—	6,2
	Kasbons en oblig., voor meer dan 1 j., verkrijg. door elke beleg.	380,0	0,5	...	1,1	4,2	6,4	65,4	1,9	65,6	26,6	13,6	...	565,3
	Kasbons en obligaties, voor meer dan een jaar, niet verkrijg- baar door elke belegger	—	1,9	8,4	13,8	—	57,8	17,2	3,2	9,4	111,7
	Diversen	2,3	...	31,1	—	0,3	...	1,1	67,3	102,1
(Aandelen en deelnemingen)	(0,2)	(...)	(1,6)	(0,7)	(...)	(...)	(0,3)	(—)	(0,1)	(...)	(...)	(...)	(2,9)	
Totaal ...	572,4	7,0	31,1	24,3	13,7	16,8	89,0	1,9	124,8	47,9	25,4	76,7	1.031,0	
Niet bepaalde sectoren en aan- passingen (12)		—	11,4	9,1	—	87,4	2,6	26,4	18,9	17,2	—	173,0
(13) (1) tot (12)	Totaal van de vorderingen	4.173,2	81,0	118,9	96,9	192,0	1.441,7	3.245,4	40,9	1.079,7	418,0	1.037,0	300,9	12.225,6

1 Inclusief de goudvoorraad van de N.B.B.

SCHULDEN PER SECTOR EN PER SOORT		VORDERINGEN PER SECTOR EN PER SOORT												Totaal van de schulden (13) = (1) tot (12)	
		Nationale niet financiële sectoren					Buitenland (6)	Financiële instellingen					Niet bepaalde sectoren en aanpassingen (12)		
		Privé-bedrijven en particulieren (1)	Overheids-bedrijven (2)	Staat (Schatkist) (3)	Overheidssector niet elders vermeld (o.m. lagere overheid) (4)	Sociale verzekering (5)		Overwegend geldscheppende instellingen (7)	Renten-fonds (8)	Spaarkassen, hypotheek- en kapitalisatiemaatschappijen (9)	Inst. voor verzekering op het leven en tegen arbeidsongevallen, pensioenfondsen (10)	Kredietinstellingen van de overheids-sector (11)			
															(1)
Nationale niet-financiële sectoren	Privé-bedrijven en particulieren (1)	Accepten, handelspapier en promessen	- 0,2	—	—	—	+ 0,2	+ 16,0	—	+ 2,8	- 0,2	- 0,5	...	+ 18,1	
		Verplichtingen in rekening-courant of voorschotrekoning	+ 4,9	—	—	—	—	+ 65,3	—	+ 3,4	—	- 2,2	...	+ 71,4	
		Obligaties	+ 2,9	—	—	—	+ 1,3	+ 0,8	—	+ 0,1	- 0,5	—	...	+ 4,6	
		Andere leningen voor meer dan een jaar	—	—	—	—	—	—	—	+ 63,4	+ 14,5	+ 63,2	...	+ 140,7	
		Diversen	—	+ 1,4	- 1,8	—	+ 8,1	+ 37,6	—	—	- 0,2	—	...	+ 45,1	
	(Aandelen en deelnemingen)	(+ 38,6)	(+ 0,6)	(- 0,2)	—	(...)	(- 0,2)	(- 0,4)	(-)	(+ 0,8)	(+ 1,5)	(...)	(...)	(+ 40,7)	
	Totaal ...	+ 7,8	+ 1,2	- 1,8	—	+ 7,7	+ 39,1	+ 82,1	—	+ 69,7	+ 13,6	+ 60,5	...	+ 279,9	
	Overheidsbedrijven (2)	Accepten, handelspapier en promessen	—	—	—	—	—	+ 1,3	—	- 0,1	—	- 0,9	...	+ 0,3	
		Verplichtingen in rekening-courant of voorschotrekoning	—	—	—	—	+ 0,4	- 1,7	—	- 0,2	—	- 1,9	...	- 3,4	
		Certificaten voor ten hoogste een jaar	—	—	—	—	—	—	—	- 1,5	—	- 0,1	—	- 1,6	
		Obligaties verkrijgbaar door elke belegger	+ 7,4	- 1,2	—	+ 0,1	- 0,1	—	+ 4,2	+ 0,6	+ 4,3	- 0,1	+ 1,0	...	+ 16,2
		Obligaties niet verkrijgbaar door elke belegger	—	—	—	—	—	+ 0,6	- 0,7	—	- 0,1	—	+ 8,1	- 0,2	+ 7,7
		Andere leningen voor meer dan een jaar	—	—	—	—	—	+ 0,7	+ 0,2	—	+ 0,1	—	- 0,5	...	+ 0,5
	Diversen	+ 1,5	—	+ 1,5	- 0,1	—	+ 0,1	—	—	—	—	- 0,1	+ 0,4	+ 3,3	
	(Aandelen en deelnemingen)	(...)	—	(+ 3,0)	(+ 1,3)	(...)	(...)	(-)	(+ 0,1)	(...)	(...)	(...)	(...)	(+ 4,4)	
	Totaal ...	+ 8,9	- 1,2	+ 1,5	—	- 0,1	+ 1,8	+ 3,3	+ 0,6	+ 2,5	- 0,1	+ 5,6	+ 0,2	+ 23,0	
	Staat (Schatkist) (3)	Gelden van derden	+ 1,7	—	—	- 1,6	—	- 2,6	+ 3,8	—	—	—	- 8,6	- 7,3	
		Certificaten voor ten hoogste een jaar	—	+ 4,1	—	+ 5,1	+ 0,7	+ 28,9	+ 12,1	+ 13,1	- 1,3	—	+ 0,3	+ 36,8	
		Obligaties verkrijgbaar door elke belegger	+ 57,0	+ 2,0	—	+ 0,7	+ 0,4	+ 0,9	+ 35,6	+ 3,6	+ 22,3	+ 10,6	+ 10,9	+ 144,0	
		Obligaties niet verkrijgbaar door elke belegger	—	—	—	—	—	- 0,4	- 1,2	—	+ 0,5	- 0,2	+ 0,1	- 1,2	
Diversen		—	+ 0,4	—	—	+ 4,4	- 0,1	- 0,4	—	+ 0,9	- 4,1	+ 1,2	—	+ 2,3	
Totaal ...	+ 58,7	+ 6,5	—	+ 4,2	+ 5,5	+ 26,7	+ 49,9	+ 16,7	+ 22,4	+ 6,3	- 14,0	- 8,3	+ 174,6		
Overheidssector niet elders vermeld (o.m. lagere overheid) (4)	Geld op zeer korte termijn (Belgische franken)	—	—	—	—	—	—	—	—	—	—	—	—		
	Accepten, handelspapier en promessen	—	—	—	—	—	—	—	—	—	—	—	—		
	Verplichtingen in rekening-courant of voorschotrekoning	—	—	—	—	—	—	+ 2,1	—	+ 0,2	—	+ 4,3	+ 6,6		
	Obligaties verkrijgbaar door elke belegger	+ 6,7	—	—	+ 0,1	—	—	+ 4,4	+ 0,5	+ 3,6	- 0,9	+ 2,1	+ 16,5		
	Obligaties niet verkrijgbaar door elke belegger	—	—	—	—	—	—	+ 2,1	—	- 0,2	+ 0,2	- 1,5	+ 0,6		
	Andere leningen voor meer dan een jaar	—	+ 0,5	—	—	—	—	—	—	+ 8,4	—	+ 26,4	—	+ 35,3	
Diversen	+ 0,6	- 0,1	+ 0,3	—	—	—	—	—	—	—	+ 0,1	—	+ 0,9		
Totaal ...	+ 7,3	+ 0,4	+ 0,3	+ 0,1	—	—	+ 8,6	+ 0,5	+ 12,0	- 0,7	+ 31,4	—	+ 59,9		
Sociale verzekering (5)	Accepten, handelspapier en promessen	—	—	—	—	—	—	—	—	—	—	—	—		
	Verplichtingen in rekening-courant of voorschotrekoning	—	—	—	—	—	—	- 0,7	—	+ 0,6	—	—	- 0,1		
	Certificaten voor ten hoogste een jaar	—	—	—	—	—	—	—	—	—	- 1,0	+ 0,1	- 0,9		
	Obligaties verkrijgbaar door elke belegger	—	—	—	—	—	—	—	—	—	—	—	—		
	Obligaties niet verkrijgbaar door elke belegger	—	—	—	—	—	—	+ 1,1	—	+ 2,5	+ 0,8	—	—	+ 4,4	
	Reserves van de sociale verzekering	+ 0,8	—	—	—	—	+ 0,7 ¹	—	—	—	—	—	—	+ 1,5	
Diversen	+ 4,4	—	- 0,2	—	—	+ 0,1	+ 2,8	—	+ 0,2	+ 4,3	—	+ 2,0	+ 13,6		
Totaal ...	+ 5,2	—	- 0,2	—	—	+ 0,8	+ 3,2	—	+ 3,3	+ 4,1	+ 0,1	+ 2,0	+ 18,5		
Buitenland (6)	Geld op zeer korte termijn (Belgische franken)	—	—	—	—	—	—	—	—	—	—	—	—	- 1,7	
	Accepten, handelspapier en promessen	—	+ 0,4	—	—	—	+ 2,3	+ 11,3	—	+ 0,3	—	- 3,1	- 1,5	+ 9,7	
	Verplichtingen in rekening-courant of voorschotrekoning	—	—	—	—	—	—	+ 24,4	—	- 0,2	—	—	—	+ 24,2	
	Overige verplichtingen voor ten hoogste een jaar t.o.v. de overwegend geldscheppende instellingen ²	—	—	—	—	—	—	—	+ 159,0	—	—	—	—	+ 159,0	
	Andere deposito's in deviezen ten hoogste een jaar	+ 7,4	—	—	—	—	—	—	—	—	—	—	—	+ 7,4	
	Andere deposito's in Belg. franken op ten hoogste een jaar ...	+ 12,4	—	—	—	—	—	—	—	—	—	—	—	+ 12,4	
	Obligaties	+ 23,1 ³	—	—	—	—	—	+ 3,4	—	- 0,4	- 1,4 ³	—	—	+ 24,7	
	Verplichtingen van de internationale kredietinstellingen uit hoofde van de inschrijving van België	—	—	+ 2,7	—	—	—	—	- 7,3	—	—	—	+ 15,4	+ 10,8	
	Diversen	+ 22,5	+ 1,5	- 4,4	—	+ 0,6	—	+ 1,4	—	- 0,3	—	—	—	+ 21,3	
	(Aandelen en deelnemingen)	(+ 1,6) ³	(- 0,1) ³	(+ 0,1)	—	—	—	(-)	(- 0,1)	(-)	(...)	(+ 1,5) ³	(-)	(...)	(+ 3,0)
Totaal ...	+ 65,4	+ 1,9	- 1,7	—	+ 0,6	+ 2,3	+ 190,5	—	- 0,6	- 1,4	- 3,1	+ 13,9	+ 267,8		

SCHULDEN PER SECTOR EN PER SOORT

		Financiële instellingen												
		Financiële instellingen												
Overwegend geldscheppende instellingen (7)	Geld	+39,6	+ 2,8	- 1,0	+ 2,4	+ 0,6	—	—	+ 1,3	- 2,1	+ 0,2	—	+ 43,4	
	Geld op zeer korte termijn (Belgische franken)	—	—	—	—	—	+ 1,1	- 1,6	—	+ 1,9	—	- 0,1	+ 1,3	
	Andere brutoverplichtingen tegenover het buitenland	—	—	—	—	—	+227,5	—	—	—	—	—	+227,5	
	Andere deposito's in buitenlandse valuta's voor ten hoogste een jaar	- 6,0	—	—	—	—	—	—	—	—	—	—	- 6,0	
	Andere deposito's op gewone boekjes	+39,3	—	—	—	—	—	—	—	—	—	—	+ 39,3	
	Andere deposito's voor ten hoogste een jaar	+25,9	—	—	—	- 0,6	—	—	—	- 0,8	+ 0,1	+ 1,0	+ 25,6	
	Verplichtingen niet elders vermeld	—	—	—	—	—	—	+12,2	—	—	—	—	+ 12,2	
	Deposito's voor meer dan een jaar	- 1,9	—	—	—	—	—	+ 0,2	—	—	—	—	- 1,7	
	Kasbons en obligaties, voor meer dan een jaar	+20,4	—	—	—	—	—	+ 0,1	—	+ 0,6	+ 0,2	—	+ 21,3	
	Diversen	—	—	—	—	—	—	—	—	+ 0,3	—	+ 0,4	+26,6	
(Aandelen en deelnemingen)	(+ 2,1)	—	(...)	—	—	—	(+ 0,3)	(-)	(+ 0,3)	(- 0,1)	—	(+ 2,6)		
Totaal ...	+117,3	+ 2,8	- 1,0	+ 2,4	...	+228,6	+10,9	...	+ 3,3	- 1,8	+ 1,1	+26,6	+390,2	
Rentenfonds (8)	Geld op zeer korte termijn (Belgische franken)	—	—	—	—	—	—	—	—	—	—	—	...	
	Verplichtingen in rekening-courant of voorschotrekening	—	—	—	—	—	+19,7	—	—	—	—	—	+ 19,7	
	Certificaten voor ten hoogste een jaar	—	—	—	+ 0,1	—	+ 0,6	+ 0,4	—	- 2,7	—	- 0,3	- 1,9	
	Diversen	—	—	—	—	—	—	—	—	—	—	—	...	
Totaal ...	—	—	...	+ 0,1	—	+ 0,6	+20,1	—	- 2,7	—	- 0,3	...	+ 17,8	
Spaarkassen, hypotheek- en kapitalisatieaansparingen (9)	Geld	+ 7,9	- 0,1	...	+ 0,1	+ 0,5	...	+ 2,3	—	...	- 0,9	- 0,8	+ 0,4	+ 9,4
	Geld op zeer korte termijn (Belgische franken)	—	—	—	—	—	—	—	—	—	—	—	...	
	Accepten, handelspapier en promessen	—	—	—	—	—	—	+ 0,6	—	—	—	—	+ 0,6	
	Verplichtingen in rekening-courant of voorschotrekening	—	—	—	—	—	—	+ 1,9	—	—	—	- 0,3	+ 1,6	
	Deposito's op gewone boekjes	+51,0	—	—	—	—	—	—	—	—	—	—	+ 51,0	
	Andere deposito's voor ten hoogste een jaar	+ 2,5	- 0,7	...	+ 0,4	+ 3,5	- 0,9	—	—	...	+ 4,0	- 1,4	+ 7,4	
	Deposito's voor meer dan een jaar	+ 2,8	...	—	—	—	+ 0,1	—	—	—	—	—	+ 2,9	
	Kasbons voor ten hoogste een jaar	+ 5,8	...	—	—	—	—	—	—	—	—	—	+ 5,8	
	Kasbons en obligaties, voor meer dan een jaar	+22,3	...	—	—	—	—	+ 1,5	—	- 0,2	—	—	+ 23,6	
	Wiskundige reserves	...	—	—	—	—	—	—	—	—	—	—	...	
Diversen	+ 2,2	+ 2,8	+ 0,4	+ 6,0		
(Aandelen en deelnemingen)	(+ 0,4)	—	—	—	—	—	—	(-)	(...)	(+ 0,2)	—	(+ 11,4)		
Totaal ...	+94,5	- 0,8	...	+ 3,3	+ 4,0	- 0,8	+ 6,7	...	- 0,2	+ 3,1	- 2,5	+ 6,4	+113,7	
Instellingen voor verzekering op het leve en tegen arbeidsong. pensioenfondsen (10)	Obligaties niet verkrijgbaar door elke belegger	—	...	—	
	Reserves van de sociale verzekering	+ 0,8	—	—	—	—	—	—	—	—	—	—	+ 0,8	
	Wiskundige reserves	+29,6	—	—	—	—	—	—	—	—	—	—	+ 29,6	
	Diversen	- 0,3	- 0,1	
	(Aandelen en deelnemingen)	(...)	—	—	—	—	—	—	(-)	(...)	(...)	(-)	(...)	
Totaal ...	+30,1	- 0,1	+ 30,0	
Kredietinstellingen van de overheidssector (11)	Geld	+ 0,9	...	—	...	+ 0,1	...	—	...	+ 0,2	+ 1,2	
	Geld op zeer korte termijn (Belgische franken)	...	—	—	...	—	...	+ 0,1	...	- 0,8	...	+ 0,4	- 0,3	
	Verplichtingen in rekening-courant of voorschotrekening	—	...	—	- 0,1	- 1,5	—	- 0,5	...	+ 1,9	- 0,2	
	Deposito's op gewone boekjes	+14,9	—	—	—	—	—	—	—	—	—	—	+ 14,9	
	Andere deposito's voor ten hoogste een jaar	+ 1,4	+ 1,0	—	+ 3,8	+ 0,6	—	+ 0,1	+ 0,8	+ 0,6	+ 8,3	
	Kasbons voor ten hoogste 1 jaar, verkrijgb. door elke belegger	+ 9,7	—	—	...	- 1,0	- 0,2	...	
	Kasbons voor ten hoogste 1 j., niet verkrijgb. door elke belegger	—	+ 0,4	+ 0,1	—	+ 0,5	
	Kasbons en oblig., voor meer dan 1 j., verkrijg. door elke beleg.	+24,9	- 0,1	- 0,9	- 0,3	+ 0,3	+ 0,1	+ 2,5	- 0,3	+ 2,9	...	
	Kasbons en obligaties, voor meer dan een jaar, niet verkrijg- baar door elke belegger	—	- 0,5	- 0,2	- 0,7	—	+10,3	- 1,2	...	+ 1,4	
	Diversen	+ 0,1	...	+ 5,2	—	+ 0,1	...	+ 0,4	+12,5	
(Aandelen en deelnemingen)	(- 0,1)	(...)	(...)	(...)	(...)	(...)	(+ 0,1)	(-)	(...)	(...)	(...)	(...)		
Totaal ...	+51,9	+ 1,0	+ 5,2	+ 3,7	- 1,3	- 0,2	- 1,1	+ 0,1	+11,7	- 1,5	+ 6,0	+13,9	+ 89,4	
Niet bepaalde sectoren en aan- passingen (12)		—	- 1,3	- 0,4	+ 15,4	+20,5	+ 0,3	- 3,5	+ 3,4	+ 6,1	—	+ 40,5
		—	—	—	—	—	—	—	—	—	—	—	—	—
(13) (1) tot (12)	Totaal van de vorderingen	+447,1	+10,5	+ 2,3	+13,8	+16,0	+314,3	+394,7	+18,2	+117,9	+25,0	+ 90,9	+54,6	+1.505,3

¹ In de betalingsbalans is deze beweging niet opgenomen in de kapitaalverrichtingen.

² Inclusief de goudvoorraad van de N.B.B.

XII - 3a. — UITSTAANDE VORDERINGEN EN SCHULDEN OP 31 DECEMBER 1977

Totalen per sector

(Miljarden franken)

Vorderingen per sector Schulden per sector	Privé- bedrijven en particulieren	Overheids- bedrijven	Staat (Schatkist)	Overheids- sector niet elders vermeld	Sociale verzekering	Niet- financiële nationale sectoren samen	Buitenland	Overwegend geld- scheppende instellingen	Rentenfondsen	Spaarkassen, hypotheek- en kapitali- satiemaat- schappijen	Instellingen voor verzekering op het leven en tegen arbeids- ongevallen, pensioen- fondsen	Krediet- instellingen van de overheids- sector	Financiële instellingen samen	Niet bepaalde sectoren en aan- passingen	Totaal van de schulden
	(1)	(2)	(3)	(4)	(5)	(6) = (1) tot (5)	(7)	(8)	(9)	(10)	(11)	(12)	(13) = (8) tot (12)	(14)	(15) = (6) + (7) + (13) + (14)
1. Privé-bedrijven en particulieren ...	87,1	11,2	9,9	...	96,4	204,6	10,3	657,6	—	491,8	143,9	438,3	1.731,6	2,1	1.948,6
2. Overheidsbedrijven	53,7	3,0	11,6	0,9	0,1	69,3	9,8	50,0	1,6	31,1	15,6	71,7	170,0	21,4	270,5
3. Staat (Schatkist)	319,2	12,5	—	11,7	34,4	377,8	22,9	483,0	13,7	180,1	109,4	116,7	902,9	36,1	1.339,7
4. Overheidssector niet elders ver- meld	72,5	9,2	10,7	0,7	0,2	93,3	0,2	88,7	3,3	70,4	18,5	256,2	437,1	0,6	531,2
5. Sociale verzekering	90,3	...	3,6	...	0,3	94,2	12,3	11,4	...	5,0	5,7	2,2	24,3	8,7	139,5
6. Niet-financiële nationale sectoren samen	622,8	35,9	35,8	13,3	131,4	839,2	55,5	1.290,7	18,6	778,4	293,1	885,1	3.265,9	68,9	4.229,5
7. Buitenland	16,5	6,1	32,5	0,1	1,7	56,9	0,5	1.199,2	...	15,8	6,0	18,6	1.239,6	1,5	1.298,5
8. Overwegend geldscheppende instel- lingen	1.364,7	6,1	3,0	35,4	7,8	1.417,0	1.076,4	183,4	...	18,9	4,5	3,5	210,3	104,4	2.808,1
9. Rentenfonds	—	—	2,8	...	—	2,8	0,3	10,6	—	4,7	—	1,6	16,9	0,4	20,4
10. Spaarkassen, hypotheek- en kapita- lisatiemaatschappijen	826,7	3,7	0,8	13,7	10,5	855,4	6,9	9,0	...	1,0	24,4	6,7	41,1	32,1	935,5
11. Instellingen voor verzekering op het leven en tegen arbeidsongeval- len, pensioenfondsen	434,8	...	0,4	...	0,2	435,4	1,3	436,7
12. Kredietinstellingen van de over- heidssector	520,0	6,0	25,9	20,6	15,0	587,5	17,4	90,1	1,7	113,0	49,5	19,5	273,8	62,9	941,6
13. Financiële instellingen samen	3.146,2	15,8	32,9	69,7	33,5	3.298,1	1.101,0	293,1	1,7	137,6	78,4	31,3	542,1	201,1	5.142,3
14. Niet bepaalde sectoren en aanpas- singen	—	12,7	9,5	22,2	—	67,7	2,4	29,9	15,5	11,0	126,5	—	148,7
15. Totaal van de vorderingen	3.785,5	70,5	101,2	83,1	176,1	4.216,4	1.157,0	2.850,7	22,7	961,7	393,0	946,0	5.174,1	271,5	10.819,0
Saldo van de vorderingen en schulden	1.836,9	- 200,0	-1.238,5	- 448,1	36,6	- 13,1	- 141,5	42,6	2,3	26,2	- 43,7	4,4	31,8	122,8	—

XII - 3b. — UITSTAANDE VORDERINGEN EN SCHULDEN OP 31 DECEMBER 1978

Totalen per sector

(Miljarden franken)

Vorderingen per sector	Privé- bedrijven en particulieren	Overheids- bedrijven	Staat (Schatkist)	Overheids- sector niet elders vermeld	Sociale verzekering	Niet- financiële nationale sectoren samen	Buitenland	Overwegend geld- scheppende instellingen	Rentenfond	Spaarkassen, hypotheek- en kapitaal- satiemaat- schappijen	Instellingen voor verzekering op het leven en tegen arbeids- ongevallen, pensioen- fondsen	Krediet- instellingen van de overheids- sector	Financiële instellingen samen	Niet bepaalde sectoren en aan- passingen	Totaal van de schulden
	(1)	(2)	(3)	(4)	(5)	(6) = (1) tot (5)	(7)	(8)	(9)	(10)	(11)	(12)	(13) = (8) tot (12)	(14)	(15) = (6) + (7) + (13) + (14)
Schulden per sector															
1. Privé-bedrijven en particulieren ...	94,8	12,4	8,2	...	104,0	219,4	11,7	739,7	—	561,6	157,4	498,9	1.957,6	2,1	2.190,8
2. Overheidsbedrijven	61,8	1,8	13,1	0,9	0,1	77,7	11,5	53,2	2,2	33,5	15,5	77,4	181,8	21,6	292,6
3. Staat (Schatkist)	379,0	19,0	—	16,0	39,9	453,9	63,9	532,8	30,4	202,5	115,7	102,7	984,1	27,8	1.529,7
4. Overheidssector niet elders ver- meld	79,8	9,6	11,0	0,7	0,2	101,3	0,2	97,3	3,8	82,5	17,8	287,6	489,0	0,6	591,1
5. Sociale verzekering	95,5	...	3,4	...	0,3	99,2	13,1	14,6	...	8,3	9,9	2,2	35,0	10,7	158,0
6. Niet-financiële nationale sectoren samen	710,9	42,8	35,7	17,6	144,5	951,5	100,4	1.437,6	36,4	888,4	316,3	968,8	3.647,5	62,8	4.762,2
7. Buitenland	21,8	8,0	46,2	0,1	2,2	78,3	2,8	1.390,6	...	15,1	4,6	15,6	1.425,9	...	1.507,0
8. Overwegend geldscheppende instel- lingen	1.482,0	8,9	1,9	37,7	7,8	1.538,3	1.314,7	194,3	...	22,2	2,8	4,6	223,9	121,4	3.198,3
9. Rentenfonds	—	—	2,8	0,1	—	2,9	0,9	30,8	—	2,0	—	1,3	34,1	0,3	38,2
10. Spaarkassen, hypotheek- en kapita- lisatiemaatschappijen	921,2	2,9	0,8	17,1	14,5	956,5	6,1	15,7	...	0,8	27,5	4,1	48,1	38,5	1.049,2
11. Instellingen voor verzekering op het leven en tegen arbeidsongeval- len, pensioenfondsen	464,9	...	0,4	...	0,2	465,5	1,2	466,7
12. Kredietinstellingen van de over- heidssector	572,4	7,0	31,1	24,3	13,7	648,5	16,8	89,0	1,9	124,8	47,9	25,4	289,0	76,7	1.031,0
13. Financiële instellingen samen	3.440,5	18,8	37,0	79,2	36,2	3.611,7	1.338,5	329,8	1,9	149,8	78,2	35,4	595,1	238,1	5.783,4
14. Niet bepaalde sectoren en aanpas- singen	-----	11,4	9,1	20,5	-----	87,4	2,6	26,4	18,9	17,2	152,5	—	173,0
15. Totaal van de vorderingen	4.173,2	81,0	118,9	96,9	192,0	4.662,0	1.441,7	3.245,4	40,9	1.079,7	418,0	1.037,0	5.821,0	300,9	12.225,6
Saldo van de vorderingen en schulden	1.982,4	- 211,6	-1.410,8	- 494,2	34,0	- 100,2	- 65,3	47,1	2,7	30,5	- 48,7	6,0	37,6	127,9	—

XII - 4. — BEWEGINGEN VAN DE VORDERINGEN EN SCHULDEN IN 1978

Totalen per sector

(Miljarden franken)

Vorderingen per sector Schulden per sector	Privé- bedrijven en particulieren	Overheids- bedrijven	Staat (Schatkist)	Overheids- sector niet elders vermeld	Sociale verzekering	Niet- financiële nationale sectoren samen	Buitenland	Overwegend geld- scheppende instellingen	Rentenfond	Spaarkassen, hypotheek- en kapitali- satiemaats- chappijen	Instellingen voor verzekering op het leven en tegen arbeids- ongevallen, pensioen- fondsen	Krediet- instellingen van de overheids- sector	Financiële instellingen samen	Niet bepaalde sectoren en aan- passingen	Totaal van de schulden
	(1)	(2)	(3)	(4)	(5)	(6) = (1) tot (5)	(7)	(8)	(9)	(10)	(11)	(12)	(13) = (8) tot (12)	(14)	(15) = (6) + (7) + (13) + (14)
1. Privé-bedrijven en particulieren ...	+ 7,8	+ 1,2	- 1,8	...	+ 7,7	+ 14,9	+ 39,1	+ 82,1	—	+ 69,7	+ 13,6	+ 60,5	+225,9	...	+ 279,9
2. Overheidsbedrijven	+ 8,9	- 1,2	+ 1,5	...	- 0,1	+ 9,1	+ 1,8	+ 3,3	+ 0,6	+ 2,5	- 0,1	+ 5,6	+ 11,9	+ 0,2	+ 23,0
3. Staat (Schatkist)	+ 58,7	+ 6,5	—	+ 4,2	+ 5,5	+ 74,9	+ 26,7	+ 49,9	+ 16,7	+ 22,4	+ 6,3	- 14,0	+ 81,3	- 8,3	+ 174,6
4. Overheidssector niet elders ver- meld	+ 7,3	+ 0,4	+ 0,3	+ 0,1	...	+ 8,1	...	+ 8,6	+ 0,5	+ 12,0	- 0,7	+ 31,4	+ 51,8	...	+ 59,9
5. Sociale verzekering	+ 5,2	...	- 0,2	+ 5,0	+ 0,8	+ 3,2	...	+ 3,3	+ 4,1	+ 0,1	+ 10,7	+ 2,0	+ 18,5
6. Niet-financiële nationale sectoren samen	+ 87,9	+ 6,9	- 0,2	+ 4,3	+ 13,1	+112,0	+ 68,4	+147,1	+ 17,8	+109,9	+ 23,2	+ 83,6	+381,6	- 6,1	+ 555,9
7. Buitenland	+ 65,4	+ 1,9	- 1,7	...	+ 0,6	+ 66,2	+ 2,3	+190,5	...	- 0,6	- 1,4	- 3,1	+185,4	+ 13,9	+ 267,8
8. Overwegend geldscheppende instel- lingen	+117,3	+ 2,8	- 1,0	+ 2,4	...	+121,5	+228,6	+ 10,9	...	+ 3,3	- 1,8	+ 1,1	+ 13,5	+ 26,6	+ 390,2
9. Rentenfonds	—	—	...	+ 0,1	—	+ 0,1	+ 0,6	+ 20,1	—	- 2,7	—	- 0,3	+ 17,1	...	+ 17,8
10. Spaarkassen, hypotheek- en kapita- lisatiemaatschappijen	+ 94,5	- 0,8	...	+ 3,3	+ 4,0	+101,0	- 0,8	+ 6,7	...	- 0,2	+ 3,1	- 2,5	+ 7,1	+ 6,4	+ 113,7
11. Instellingen voor verzekering op het leven en tegen arbeidsongeval- len, pensioenfondsen	+ 30,1	+ 30,1	- 0,1	+ 30,0
12. Kredietinstellingen van de over- heidssector	+ 51,9	+ 1,0	+ 5,2	+ 3,7	- 1,3	+ 60,5	- 0,2	- 1,1	+ 0,1	+ 11,7	- 1,5	+ 6,0	+ 15,2	+ 13,9	+ 89,4
13. Financiële instellingen samen	+293,8	+ 3,0	+ 4,2	+ 9,5	+ 2,7	+313,2	+228,2	+ 36,6	+ 0,1	+ 12,1	- 0,2	+ 4,3	+ 52,9	+ 46,8	+ 641,1
14. Niet bepaalde sectoren en aanpas- singen	- 1,3	- 0,4	- 1,7	+ 15,4	+ 20,5	+ 0,3	- 3,5	+ 3,4	+ 6,1	+ 26,8	—	+ 40,5
15. Totaal van de vorderingen	+447,1	+ 10,5	+ 2,3	+ 13,8	+ 16,0	+489,7	+314,3	+394,7	+ 18,2	+117,9	+ 25,0	+ 90,9	+646,7	+ 54,6	+1.505,3
Saldo van de vorderingen en schulden	+167,2	- 12,5	-172,3	- 46,1	- 2,5	- 66,2	+ 46,5	+ 4,5	+ 0,4	+ 4,2	- 5,0	+ 1,5	+ 5,6	+ 14,1	—

Bibliografische referenties : Tijdschrift voor Documentatie en Voorlichting : XXXVIIe jaargang, deel II, nrs 2-3, augustus-september 1962, XXXVIIIe jaargang, deel I, nr 2, februari 1963 en XLIXe jaargang, deel II, nrs 1-2, juli-

augustus 1974, Tijdschrift van de Nationale Bank van België, LIIe jaargang, deel I, nr 1, januari 1976, LIIIe jaargang, deel I, nr 1, januari, deel II, nr 6, december 1977, LIIIe jaargang, deel II, nr 4, oktober 1978, deel II, nr 3, sep-
tember 1979. — Belgische Economische Statistieken 1960-1970. — Statistiques financières de l'O.C.D.E. (O.E.S.O.).

XIII. — OVERWEGEND GELDSCHEPPENDE INSTELLINGEN
1. — GEZAMENLIJKE BALANSEN VAN DE OVERWEGEND GELDSCHEPPENDE INSTELLINGEN

(Miljarden franken)

Einde periode	Geldhoeveelheid 1	Andere verbintenissen tegenover de bedrijven en particulieren 2			Totaal (5) = (1) tot (4) = (6) tot (15)	Netto buitenlands actief (6)	Vorderingen op de overheid		Vorderingen op de bedrijven 5 en particulieren			Vorderingen op financiële instellingen andere dan overwegend geldscheppende 9			Diversen 12 (15)
		In Belgische franken		In buitenlandse valuta's (deposito's voor ten hoogste een jaar) (4)			Staat 3 (7)	Andere overheden 4 (8)	Discontokredieten, voorschotten en acceptkredieten		Rentenfonds		Andere financiële instellingen 11 (14)		
		Voor ten hoogste een jaar (deposito's) (2)	Voor meer dan een jaar (deposito's, kasbons en obligaties) (3)						Gefinancierd door de overwegend geldscheppende instellingen 6 (9)	Pro memoria: bij hun oorsprong verleend door de overwegend geldscheppende instellingen 7 (10)	obligaties 8 (11)	Voorschotten van de N.B.B. voor de financiering van schatkistcertificaten (12)		Overige 10 (13)	
(1)	(2)	(3)	(4)	(5)	(6)	(7)	(8)	(9)	(10)	(11)	(12)	(13)	(14)	(15)	
1971	420,4	208,4	52,4	9,7	690,9	132,5	257,5	30,8	251,9	266,3	16,8	...	4,4	41,7	- 44,7
1972	484,5	247,8	62,6	9,2	804,1	148,7	291,0	39,6	305,0	318,4	24,5	2,5	6,0	38,6	- 51,8
1973	520,4	316,4	68,8	11,9	917,5	151,9	329,8	56,6	364,8	374,4	25,7	...	9,6	32,4	- 53,3
1974	552,9	358,1	71,9	17,5	1.000,4	132,5	354,6	69,3	399,7	417,5	35,0	...	10,1	44,3	- 45,1
1975	640,3	402,7	89,7	23,0	1.155,7	159,5	390,7	77,2	466,3	483,9	43,1	2,9	6,3	57,1	- 47,4
1976	684,1	489,9	103,3	31,4	1.308,7	145,5	449,9	86,2	554,8	568,4	48,2	3,6	10,3	64,1	- 53,9
1977 (oude reeks) ...	748,9	529,4	135,3	35,8	1.449,4	122,8	482,9	99,7	654,0	670,3	57,3	2,8	7,8	94,0	- 71,9
1977 (n. reeks) 13	741,5	529,4	135,3	35,8	1.442,0	122,8	482,9	99,7	654,0	670,3	57,3	2,8	7,8	94,0	- 79,3
1978 September ...	765,0	573,1	151,2	32,1	1.521,4	83,2	526,4	104,9	692,0	712,6	61,1	28,7	5,8	97,4	- 78,1
December	784,9	594,3	154,6	29,8	1.563,6	75,8	532,8	111,6	736,2	742,1	61,6	16,0	14,8	94,1	- 79,3
1979 Maart	779,5	622,9	161,6	30,8	1.594,8	104,5	575,0	109,8	734,6	743,6	59,3	29,3	4,2	99,8	-121,7
Juni	830,0	626,5	167,4	34,6	1.658,5	64,9	595,7	122,1	784,7	797,6	58,3	49,1	7,9	96,2	-120,4
September ...	773,1	643,1	173,8	36,3	1.626,3	22,9	598,9	118,2	807,7	823,0	58,1	47,7	11,8	95,3	-134,3
December	804,7	657,1	180,3	37,7	1.679,8	-33,5	595,6	139,3	877,8	884,7	58,2	52,5	24,6	92,8	-127,5
1980 Maart	772,4	689,4	186,9	46,7	1.695,4	-54,7	v 654,3	v 129,3	876,6	885,4	v 56,5	72,6	20,5	93,0	-152,7
Juni	817,4	674,8	199,3	49,9	1.741,4	- 7,3	v 703,2	v 130,4	906,5	916,6	v 59,3	60,0	17,4	94,8	-222,9
September ...	783,6	679,4	216,1	48,7	1.727,8	v-13,7	v 709,8	v 128,0	903,8	919,6	v 60,3	67,2	11,4	v 100,0	v-239,0
December	v 806,2	v 690,1	v 226,3	54,1	v 1.776,7	v-52,0	v 722,1	v 134,3	v 953,6	v 964,4	v 62,7	77,1	12,3	v 103,9	v-237,3

1 Zie tabel XIII-4a, kolom (10).

2 Incl. de « andere verbintenissen » in de vorm van deposito's, kasbons en obligaties en de « achtergestelde passiva » in de vorm van obligaties en leningen tegenover de financiële instellingen andere dan overwegend geldscheppende.

3 Incl. het Wegenfonds (zie artikel « Hoofdstukken IX, *Betalingsbalans*, en XIII, *Geldscheppende instellingen van het statistisch gedeelte* », gepubliceerd in het *Tijdschrift voor Documentatie en Voorlichting*: XLIIIe jaargang, deel II, nr 3, september 1968), na aftrek van de gewone rekening van de Schatkist bij de N.B.B.

4 Incl. de instellingen van de sociale verzekering en na aftrek van de niet-monetaire verbintenissen tegenover de andere overheden.

5 Privé-bedrijven die geen financiële instellingen zijn, overheidsbedrijven, instellingen voor verzekering op het leven en tegen arbeidsongevallen, en pensioenfondsen.

6 Zie tabel XIII-9, kolom (11) + (12).

7 Zie tabel XIII-9, kolom (4).

8 Met inbegrip van de certificaten voor ten hoogste een jaar van de overheidsbedrijven.

9 Na aftrek van de verbintenissen tegenover financiële instellingen die geen overwegend geldscheppende instellingen zijn, in een andere vorm dan deposito's of kasbons en obligaties en de « achtergestelde passiva » in de vorm van obligaties en leningen.

10 Na aftrek van het creditsaldo van het Rentenfonds bij de N.B.B.

11 Spaarkassen, hypotheek- en kapitalisatiemaatschappijen en kredietinstellingen van de overheidssector.

12 Deze rubriek omvat voornamelijk het saldo van de niet elders ingedeelde activa en passiva van het Muntfonds, het saldo van de niet elders ingedeelde vorderingen en verbintenissen op en tegenover ingezetenen, de salderingsrekeningen, de verschillen tussen de vastleggingen en participaties eensdeels en de eigen middelen anderdeels, en de tegenpost van de netto cumulatieve toekenning aan België van bijzondere trekkingsrechten op het I.M.F.

13 Nieuwe reeks: de afwijking t.o.v. de oude reeks is toe te schrijven aan de meer precieze gegevens over de tegoeden der buitengewone rekenplichtigen van de Schatkist bij het B.P.C.

N. B. — Voor de wijze van opstelling: zie *Tijdschrift voor Documentatie en Voorlichting*, XXIVe jaargang, deel II, nr 6, december 1949; XXXe jaargang, deel II, nr 5, november 1955; XXXIIIe jaargang, deel II, nr 5, november 1958; XLIIe jaargang, deel I, nr 1, januari 1967, deel II, nr 3, september 1967 en *Tijdschrift van de Nationale Bank van België*, LIe jaargang, deel I, nr 1, januari 1976; LIIe jaargang, deel I, nr 1, januari 1977.

— Voor de indeling van de « Geldhoeveelheid » zie tabel XIII-4a.

— Voor de indeling van het « Netto buitenlands actief » zie tabel XIII-5.

**XIII - 2. — DE BALANSEN VAN DE NATIONALE BANK VAN BELGIE,
DE GELDSCHEPPENDE OVERHEIDSINSTELLINGEN EN DE DEPOSITOBANKEN**

a) Nationale Bank van België — Activa — Jaarlijkse en driemaandelijks cijfers

(Miljarden franken)

	31-12-73	31-12-74	31-12-75	31-12-76	31-12-77	31-12-78	31-3-79	30-6-79	30-9-79	31-12-79	31-3-80	30-6-80	30-9-80	31-12-80	31-3-81
A. Vorderingen op het buitenland :															
1. Goud	71,8	71,8	71,8	71,8	72,3	72,5	58,0	58,0	58,0	58,3	58,2	58,2	58,2	58,2	58,2
2. I.M.F. : — Deelneming	24,0	24,9	26,3	29,9	26,7	19,4	19,6	20,2	20,3	18,1	17,5	14,2	12,8	18,1	16,7
— Leningen	—	—	—	—	1,5	0,7	0,7	—	—	—	—	—	—	—	—
— Bijzondere trekkingsrechten	30,5	28,4	30,0	19,3	19,8	20,1	24,7	23,1	23,1	23,2	27,8	29,3	29,5	24,2	28,6
— Andere	—	—	2,4	9,7	9,7	9,4	9,0	8,4	7,5	7,4	6,9	6,7	6,2	5,7	5,2
3. Ecu's	—	—	—	—	—	—	70,8	60,3	66,7	61,1	43,7	94,0	119,4	110,7	46,4
4. Internationale akkoorden	—	—	—	0,2	0,4	0,4	0,5	0,1	0,5	—	0,1	0,7	0,8	0,8	0,8
5. E.F.M.S.	3,5	—	—	—	—	—	—	—	—	—	—	—	—	—	—
6. E.E.G. : Financiële bijstand op middellange termijn	—	6,5	6,5	6,5	6,5	—	—	—	—	—	—	—	—	—	—
7. Obligaties	—	—	—	—	—	—	—	—	—	—	—	—	—	—	—
8. Uitvoeraccepten in Belgische franken	16,9	12,0	11,9	13,7	20,0	25,8	21,1	23,3	23,6	22,1	17,7	14,2	7,4	6,9	13,9
9. Andere : a) in buitenlandse valuta's	75,9	88,6	107,2	84,1	101,2	106,1	86,1	83,8	85,5	75,5	54,2	109,1	111,6	114,8	137,6
b) in Belgische franken	—	—	—	—	—	—	—	—	—	—	—	—	—	—	—
Totaal van de vorderingen op het buitenland	222,6	232,2	256,1	235,2	258,1	254,4	290,5	277,2	285,2	265,7	226,1	326,4	345,9	339,4	307,4
B. Vorderingen op de nationale overwegend geldschepende instellingen :															
1. Munten en biljetten	0,3	0,4	0,4	0,4	0,4	0,4	0,6	0,5	0,6	0,4	0,7	0,7	0,6	0,6	0,7
2. Andere : a) op de N.B.B. : — monetaire reserve	—	—	—	—	—	—	—	—	—	—	—	—	—	—	—
— andere	—	—	—	—	—	—	—	—	—	—	—	—	—	—	—
b) op de overheidsinstellingen	—	—	—	2,5	2,4	2,0	2,2	2,7	3,7	3,4	3,4	3,7	4,3	4,3	3,9
c) op de depositobanken	2,1	0,2	—	0,1	—	2,1	—	—	5,3	0,2	0,4	4,6	3,1	—	—
C. Vorderingen op de andere nationale sectoren :															
1. Op de Staat ¹ :															
a) voor ten hoogste een jaar	0,5	5,1	4,2	20,6	37,0	37,0	37,0	37,0	37,0	37,0	37,0	37,0	37,0	37,0	37,0
b) voor meer dan een jaar : — obligaties verkrijgbaar door elke belegger ...	2,2	2,7	3,0	3,2	3,8	4,2	4,9	4,9	5,0	4,9	5,6	5,5	5,5	5,5	6,3
— andere	40,2	38,3	38,3	38,1	37,9	37,5	37,5	37,5	37,5	37,5	37,5	37,5	37,5	37,5	37,5
2. Op de andere overheden ² :															
a) voor ten hoogste een jaar	—	—	—	—	—	—	—	—	—	—	—	—	—	—	—
b) voor meer dan een jaar : — obligaties verkrijgbaar door elke belegger ...	1,1	1,1	1,1	1,1	1,1	1,1	1,1	1,1	1,1	1,1	1,1	1,2	1,2	1,2	1,3
— andere	—	—	—	—	—	—	—	—	—	—	—	—	—	—	—
3. Op de bedrijven ³ en particulieren :															
a) bankaccepten	7,9	5,2	—	5,4	7,6	12,1	8,3	9,2	12,4	12,0	13,3	8,8	5,6	5,7	11,3
b) handelspapier	15,2	14,9	10,3	26,2	32,1	41,2	28,9	36,5	39,2	46,4	43,4	39,1	23,3	34,4	38,6
c) voorschotten	0,3	0,5	0,4	0,4	0,4	0,1	—	0,1	0,1	0,3	—	—	—	0,5	—
d) andere vorderingen voor ten hoogste een jaar ...	—	—	—	—	—	—	—	—	—	—	—	—	—	—	—
e) andere vorderingen voor meer dan een jaar : — obligaties verkrijgbaar door elke belegger ...	0,5	0,5	0,5	0,5	0,4	0,4	0,4	0,4	0,4	0,4	0,4	0,4	0,4	0,4	0,4
— andere	—	—	—	—	—	—	—	—	—	—	—	—	—	—	—
4. Op het Rentenfonds : voor ten hoogste een jaar :															
a) voorschotten van de N.B.B. voor de financiering van schatkistcertificaten	—	—	2,9	3,6	2,8	16,0	29,3	49,1	47,7	52,5	72,6	60,0	67,2	77,1	107,1
b) overige	—	—	—	—	7,4	13,9	1,7	4,8	—	23,2	18,3	9,5	4,3	9,9	—
5. Op de andere financiële instellingen ⁴ :															
a) voor ten hoogste een jaar : — kasbons verkrijgbaar door elke belegger	—	—	—	—	—	—	—	—	—	—	—	—	—	—	—
— andere	—	—	—	—	—	0,7	—	—	2,0	—	—	1,6	0,1	—	—
b) voor meer dan een jaar : — kasb. en oblig. verkrijgbaar door elke belegger	0,3	0,3	0,3	0,3	0,3	0,2	0,2	0,2	0,2	0,2	0,2	0,2	0,2	0,2	0,2
— andere	—	—	—	—	—	—	—	—	—	—	—	—	—	—	—
D. Andere	37,8	24,2	23,3	12,1	15,2	35,5	70,1	78,3	79,8	93,1	68,9	64,2	73,6	83,5	101,9
TOTAAL DER ACTIVA ...	331,0	325,6	340,8	349,7	406,9	458,8	512,7	539,5	557,2	578,3	528,9	600,4	609,8	637,2	653,6

¹ Incl. het Wegenfonds (cf. de toelichting « Hoofdstukken IX, *Betalingsbalans* en XIII, *Geldschepende instellingen van het statistisch gedeelte* », gepubliceerd in het *Tijdschrift voor Documentatie en Voorlichting* : XLIII^e jaargang, deel II, nr 3, september 1968).

³ Privé-bedrijven die geen financiële instellingen zijn, overheidsbedrijven, instellingen voor verzekering op het leven en tegen arbeidsongevallen, en pensioenfondsen.

⁴ Spaarkassen, hypotheek- en kapitalisatiemaatschappijen, kredietinstellingen van de overheidssector.

a) Nationale Bank van België — Passiva — Jaarlijkse en driemaandelijkse cijfers

(Miljarden franken)

	31-12-73	31-12-74	31-12-75	31-12-76	31-12-77	31-12-78	31-3-79	30-6-79	30-9-79	31-12-79	31-3-80	30-6-80	30-9-80	31-12-80	31-3-81
A. Verbintenissen tegenover het buitenland :															
1. Tegenover het I.M.F.	0,3	0,1	0,1	0,1	0,1	0,1	0,1	0,1	0,1	0,1	0,1	0,1	0,1	0,1	0,1
2. Tegenover het E.F.M.S.	23,4	26,7	14,8	7,7	39,9	27,4	5,5
3. Andere :															
a) in buitenlandse valuta's
b) in Belgische franken ¹	2,3	3,0	3,6	3,3	3,7	5,9	3,8	4,9	4,1	6,0	5,3	6,9	7,4	7,0	5,8
c) monetaire reserve : Groothertogdom Luxemburg	0,9	0,3	—	—	—	—	—	—	—	—	—	—	—	—	—
Totaal der verbintenissen tegenover het buitenland ...	3,5	3,4	3,7	3,4	27,2	32,7	18,7	12,7	44,1	33,5	5,4	7,0	7,5	7,1	11,4
B. Verbintenissen tegenover de nationale overwegend geldscheppende instellingen :															
1. Munten en biljetten ²	7,0	7,2	7,2	7,7	8,0	10,2	8,4	10,0	9,2	12,8	11,4	12,5	10,7	11,9	v 12,4
2. Andere :															
a) tegenover de N.B.B.	—	—	—	—	—	—	—	—	—	—	—	—	—	—	—
b) tegenover de overheidsinstellingen
c) tegenover de depositobanken :															
— monetaire reserve	21,3	14,7	—	—	—	0,1	—	—	—	—	—	—	—	—	—
— kasbons en obligaties	—	—	—	—	—	—	—	—	—	—	—	—	—	—	—
— andere	0,6	0,9	0,7	0,7	0,5	0,5	...	0,1	...	0,3	0,1	0,2	0,1	0,4	v ...
C. Verbintenissen tegenover de andere nationale sectoren :															
1. Geldhoeveelheid :															
a) monetaire kasmiddelen in het bezit van de bedrijven ³ en particulieren :															
— chartaal geld ⁴	231,5	248,9	281,2	299,5	327,4	349,7	345,1	370,1	349,8	359,0	346,2	365,1	350,3	364,2	v 352,0
— giraal geld ⁵	0,5	0,3	0,9	1,2	0,5	0,8	0,5	1,0	0,7	0,7	0,8	1,2	1,2	v 0,3	v 0,8
b) giraal geld in het bezit van de overheid ⁶	0,1	0,1	0,1	0,1	v 0,1	v 0,1
2. Andere verbintenissen tegenover de bedrijven en particulieren :															
a) in Belgische franken :															
— voor ten hoogste een jaar :															
— deposito's op gewone boekjes	—	—	—	—	—	—	—	—	—	—	—	—	—	—	—
— andere deposito's	—	—	—	—	—	—	—	—	—	—	—	—	—	—	—
— voor meer dan een jaar :															
— deposito's	—	—	—	—	—	—	—	—	—	—	—	—	—	—	—
— kasbons en obligaties	—	—	—	—	—	—	—	—	—	—	—	—	—	—	—
b) in buitenlandse valuta's : deposito's voor ten hoogste een jaar	—	—	—	—	—	—	—	—	—	—	—	—	—	—	—
3. Andere verbintenissen :															
a) tegenover de Schatkist
b) tegenover de andere overheden : voor ten hoogste een jaar (termijndeposito's)	—	—	—	—	—	—	—	—	—	—	—	—	—	—	—
c) tegenover de financiële instellingen :															
— het Rentenfonds
— instel. voor verzekering op het leven en tegen arbeidsongev.. pensioenfondsen : mon. reserve	0,5	0,3	—	—	—	—	—	—	—	—	—	—	—	—	—
— de andere financiële instellingen :															
— monetaire reserve	11,8	5,7	—	—	—	0,3	—	—	—	—	—	—	—	—	—
— andere	—	—	—	—	—	—	—	—	—	—	—	—	—	—	—
D. Andere	54,3	44,2	47,1	37,2	43,3	64,5	139,9	145,6	153,4	172,0	164,9	214,3	239,9	253,2	v 276,9
TOTAAL DER PASSIVA ...	331,0	325,6	340,8	349,7	406,9	458,8	512,7	539,5	557,2	578,3	528,9	600,4	609,8	637,2	653,6

¹ Incl. de verbintenissen in Belgische franken tegenover de internationale instellingen andere dan het I.M.F.² Incl. de munten en biljetten van de Schatkist in het bezit van de overwegend geldscheppende instellingen andere dan de N.B.B.³ Privé-bedrijven andere dan overwegend geldscheppende, financiële instellingen van de overheidssector die geen overwegend geldscheppende instellingen zijn, en overheidsbedrijven.⁴ De cijfers van deze rubriek zijn onderschat voor een bedrag gelijk aan de munten en biljetten van de Schatkist, die in het bezit zijn van de overwegend geldscheppende instellingen andere dan de N.B.B.⁵ Excl. het creditsaldo van het Rentenfonds bij de N.B.B., welke opgenomen is in C. 3. c) of in D. naargelang de data.⁶ Excl. de gewone rekening van de Schatkist bij de N.B.B., welke opgenomen is in C. 3. a).

a) Nationale Bank van België — Activa — Maandelijks cijfers

(Miljarden franken)

	31-3-80	30-4-80	31-5-80	30-6-80	31-7-80	31-8-80	30-9-80	31-10-80	30-11-80	31-12-80	31-1-81	28-2-81	31-3-81
A. Vorderingen op het buitenland :													
1. Goud	58,2	58,2	58,2	58,2	58,2	58,2	58,2	58,2	58,2	58,2	58,2	58,2	58,2
2. I.M.F. : — Deelneming	17,5	16,1	15,3	14,2	14,2	13,9	12,8	12,8	12,8	12,8	18,1	17,3	16,7
— Leningen
— Bijzondere trekkingsrechten	27,8	27,8	29,3	29,3	29,3	29,5	29,5	29,5	29,6	24,2	28,6	28,6	28,6
— Andere	6,9	7,0	6,8	6,7	6,5	6,3	6,2	6,1	5,9	5,7	5,6	5,4	5,2
3. Ecu's	43,7	77,6	85,3	94,0	119,3	118,9	119,4	121,0	120,6	110,7	112,1	81,7	46,4
4. Internationale akkoorden	0,1	0,2	0,4	0,7	0,8	0,7	0,8	0,4	0,8	0,8	0,6	0,7	0,8
5. E.F.M.S.
6. E.E.G. : Financiële bijstand op middellange termijn	—	—	—	—	—	—	—	—	—	—	—	—	—
7. Obligaties
8. Uitvoeraaccepten in Belgische franken	17,7	20,1	17,7	14,2	10,5	12,9	7,4	7,6	9,2	6,9	7,5	9,2	13,9
9. Andere : a) in buitenlandse valuta's	54,2	57,9	81,9	109,1	118,7	117,0	111,6	100,1	112,7	114,8	126,6	151,2	137,6
b) in Belgische franken
Totaal van de vorderingen op het buitenland	226,1	264,9	294,9	326,4	357,5	357,4	345,9	335,7	349,8	339,4	356,5	352,0	307,4
B. Vorderingen op de nationale overwegend geldscheppende instellingen :													
1. Munten en biljetten	0,7	0,6	0,5	0,7	0,7	0,7	0,6	0,6	0,6	0,6	0,8	0,8	0,7
2. Andere : a) op de N.B.B. :													
— monetaire reserve	—	—	—	—	—	—	—	—	—	—	—	—	—
— andere	—	—	—	—	—	—	—	—	—	—	—	—	—
b) op de overheidsinstellingen	3,4	3,4	3,5	3,7	3,8	3,9	4,3	4,4	4,3	4,3	4,2	4,1	3,9
c) op de depositobanken	0,4	7,8	4,1	4,6	9,1	...	3,1	1,8
C. Vorderingen op de andere nationale sectoren :													
1. Op de Staat ¹ :													
a) voor ten hoogste een jaar	37,0	37,0	37,0	37,0	37,0	37,0	37,0	37,0	37,0	37,0	37,0	37,0	37,0
b) voor meer dan een jaar :													
— obligaties verkrijgbaar door elke belegger ...	5,6	5,5	5,5	5,5	5,5	5,5	5,5	5,5	5,5	5,5	5,5	6,4	6,3
— andere	37,5	37,5	37,5	37,5	37,5	37,5	37,5	37,5	37,5	37,5	37,5	37,5	37,5
2. Op de andere overheden ² :													
a) voor ten hoogste een jaar	—	—	—	—	—	—	—	—	—	—	—	—	—
b) voor meer dan een jaar :													
— obligaties verkrijgbaar door elke belegger ...	1,1	1,2	1,2	1,2	1,2	1,2	1,2	1,2	1,2	1,2	1,2	1,2	1,3
— andere	—	—	—	—	—	—	—	—	—	—	—	—	—
3. Op de bedrijven ³ en particulieren :													
a) bankaccepten	13,3	14,2	10,1	8,8	5,9	5,8	5,6	4,8	5,2	5,7	3,7	7,0	11,3
b) handelspapier	43,4	47,8	38,2	39,1	34,1	32,0	23,3	21,6	24,1	34,4	24,0	30,6	38,6
c) voorschotten	0,4	0,4	...	0,3	0,3	0,5
d) andere vorderingen voor ten hoogste een jaar ...	—	—	—	—	—	—	—	—	—	—	—	—	—
e) andere vorderingen voor meer dan een jaar :													
— obligaties verkrijgbaar door elke belegger ...	0,4	0,4	0,4	0,4	0,4	0,4	0,4	0,4	0,4	0,4	0,4	0,4	0,4
— andere	—	—	—	—	—	—	—	—	—	—	—	—	—
4. Op het Rentenfonds : voor ten hoogste een jaar :													
a) voorschotten van de N.B.B. voor de financiering van schatkistcertificaten	72,6	54,5	73,7	60,0	41,0	57,7	67,2	76,4	69,7	77,1	79,1	82,3	107,1
b) overige	18,3	16,6	8,2	9,5	3,4	...	4,3	5,5	3,1	9,9
5. Op de andere financiële instellingen ⁴ :													
a) voor ten hoogste een jaar :													
— kasbons verkrijgbaar door elke belegger	—	—	—	—	—	—	—	—	—	—	—	—	—
— andere	3,0	0,7	1,6	0,8	...	0,1	0,4
b) voor meer dan een jaar :													
— kasb. en oblig. verkrijgbaar door elke belegger	0,2	0,2	0,2	0,2	0,2	0,2	0,2	0,2	0,2	0,2	0,2	0,2	0,2
— andere	—	—	—	—	—	—	—	—	—	—	—	—	—
D. Andere	68,9	63,2	65,6	64,2	72,1	74,5	73,6	77,7	79,6	83,5	83,7	84,5	101,9
TOTAAL DER ACTIVA ...	528,9	558,2	581,7	600,4	610,5	613,8	609,8	608,9	618,5	637,2	635,6	644,0	653,6

¹ Incl. het Wegenfonds (cf. de toelichting « Hoofdstukken IX, Betalingsbalans en XIII, Geldscheppende instellingen van het statistisch gedeelte », gepubliceerd in het Tijdschrift voor Documentatie en Voorlichting : XLIIIe jaargang, deel II, nr 3, september 1968).

² Incl. de instellingen van de sociale verzekering.

³ Privé-bedrijven die geen financiële instellingen zijn, overheidsbedrijven, instellingen voor verzekering op het leven en tegen arbeidsongevallen, en pensioenfondsen.

⁴ Spaarkassen, hypotheek- en kapitalisatiemaatschappijen, kredietinstellingen van de overheidssector.

a) Nationale Bank van België — Passiva — Maandelijks cijfers

(Miljarden franken)

	31-3-80	30-4-80	31-5-80	30-6-80	31-7-80	31-8-80	30-9-80	31-10-80	30-11-80	31-12-80	31-1-81	28-2-81	31-3-81
A. Verbintenissen tegenover het buitenland :													
1. Tegenover het I.M.F.	0,1	0,1	0,1	0,1	0,1	0,1	0,1	0,1	0,1	0,1	0,1	0,1	0,1
2. Tegenover het E.F.M.S.	5,5
3. Andere :													
a) in buitenlandse valuta's
b) in Belgische franken ¹	5,3	4,9	5,6	6,9	5,6	6,5	7,4	6,6	6,7	7,0	7,5	6,4	5,8
c) monetaire reserve : Groothertogdom Luxemburg	—	—	—	—	—	—	—	—	—	—	—	—	—
Totaal der verbintenissen tegenover het buitenland ...	5,4	5,0	5,7	7,0	5,7	6,6	7,5	6,7	6,8	7,1	7,6	6,5	11,4
B. Verbintenissen tegenover de nationale overwegend geldscheppende instellingen :													
1. Munten en biljetten ²	11,4	10,9	11,3	12,5	10,2	10,1	10,7	10,3	10,2	11,9	12,4	v 11,4	v 12,4
2. Andere :													
a) tegenover de N.B.B.	—	—	—	—	—	—	—	—	—	—	—	—	—
b) tegenover de overheidsinstellingen
c) tegenover de depositobanken :													
— monetaire reserve	—	—	—	—	—	0	—	—	—	—	—	—	—
— kasbons en obligaties	—	—	—	—	—	—	—	—	—	—	—	—	—
— andere	0,1	0,2	0,1	0,1	0,1	0,4	...	v ...	v ...
C. Verbintenissen tegenover de andere nationale sectoren :													
1. Geldhoeveelheid :													
a) monetaire kasmiddelen in het bezit van de bedrijven ³ en particulieren :													
— chartaal geld ⁴	346,2	345,3	355,9	365,1	350,8	349,6	350,3	350,3	352,8	364,2	350,2	v352,2	v352,0
— giraal geld ⁵	0,8	0,6	0,5	1,2	0,7	1,2	1,2	0,4	0,4	v 0,3	v 0,7	v 0,5	v 0,8
b) giraal geld in het bezit van de overheid ⁶	0,1	0,1	0,1	0,1	0,1	0,1	0,1	0,1	0,1	v 0,1	v 0,1	v 0,1	v 0,1
2. Andere verbintenissen tegenover de bedrijven en particulieren :													
a) in Belgische franken :													
— voor ten hoogste een jaar :													
— deposito's op gewone boekjes	—	—	—	—	—	—	—	—	—	—	—	—	—
— andere deposito's	—	—	—	—	—	—	—	—	—	—	—	—	—
— voor meer dan een jaar :													
— deposito's	—	—	—	—	—	—	—	—	—	—	—	—	—
— kasbons en obligaties	—	—	—	—	—	—	—	—	—	—	—	—	—
b) in buitenlandse valuta's : deposito's voor ten hoogste een jaar	—	—	—	—	—	—	—	—	—	—	—	—	—
3. Andere verbintenissen :													
a) tegenover de Schatkist
b) tegenover de andere overheden : voor ten hoogste een jaar (termijndeposito's)	—	—	—	—	—	—	—	—	—	—	—	—	—
c) tegenover de financiële instellingen :													
— het Rentenfonds
— instel. voor verzekering op het leven en tegen arbeidsongev., pensioenfondsen : mon. reserve	—	—	—	—	—	—	—	—	—	—	—	—	—
— de andere financiële instellingen :													
— monetaire reserve	—	—	—	—	—	—	—	—	—	—	—	—	—
— andere	—	—	—	—	—	—	—	—	—	—	—	—	—
D. Andere	164,9	196,3	208,2	214,3	242,9	246,1	239,9	241,1	248,2	253,2	264,6	v273,3	v276,9
TOTAAL DER PASSIVA ...	528,9	558,2	581,7	600,4	610,5	613,8	609,8	608,9	618,5	637,2	635,6	644,0	653,6

¹ Incl. de verbintenissen in Belgische franken tegenover de internationale instellingen andere dan het I.M.F.² Incl. de munten en biljetten van de Schatkist in het bezit van de overwegend geldscheppende instellingen andere dan de N.B.B.³ Privé-bedrijven andere dan overwegend geldscheppende, financiële instellingen van de overheidssector die geen overwegend geldscheppende instellingen zijn, en overheidsbedrijven.⁴ De cijfers van deze rubriek zijn onderschat voor een bedrag gelijk aan de munten en biljetten van de Schatkist, die in het bezit zijn van de overwegend geldscheppende instellingen andere dan de N.B.B.⁵ Excl. het creditsaldo van het Rentenfonds bij de N.B.B., welke opgenomen is in C. 3. c) of in D. naargelang de data.⁶ Excl. de gewone rekening van de Schatkist bij de N.B.B., welke opgenomen is in C. 3. a).

b) Geldscheppende overheidsinstellingen — Activa¹ — Jaarlijkse en driemaandelijke cijfers

(Miljarden franken)

	31-12-72	31-12-73	31-12-74	31-12-75	31-12-76	31-12-77	31-12-78	31-3-79	30-6-79	30-9-79	31-12-79	31-3-80	30-6-80	30-9-80	31-12-80	
A. Vorderingen op het buitenland :																
1. Goud	—	—	—	—	—	—	—	—	—	—	—	—	—	—	—	—
2. I.M.F. : — Deelneming	—	—	—	—	—	—	—	—	—	—	—	—	—	—	—	—
— Leningen	—	—	—	—	—	—	—	—	—	—	—	—	—	—	—	—
— Bijzondere trekkingsrechten	—	—	—	—	—	—	—	—	—	—	—	—	—	—	—	—
— Andere	—	—	—	—	—	—	—	—	—	—	—	—	—	—	—	—
3. Ecu's	—	—	—	—	—	—	—	—	—	—	—	—	—	—	—	—
4. Internationale akkoorden	—	—	—	—	—	—	—	—	—	—	—	—	—	—	—	—
5. E.F.M.S.	—	—	—	—	—	—	—	—	—	—	—	—	—	—	—	—
6. E.F.G. : Financiële bijstand op middellange termijn	—	—	—	—	—	—	—	—	—	—	—	—	—	—	—	—
7. Obligaties	—	—	—	—	—	—	—	—	—	—	—	—	—	—	—	—
8. Uitvoeraccepten in Belgische franken	0,4	0,8	0,3	0,4	0,4	0,1	...	0,1	...	0,4	...	0,5	2,4	
9. Andere : a) in buitenlandse valuta's	—	—	—	—	—	—	—	—	—	—	—	—	—	—	—	—
b) in Belgische franken	0,5	—	—	—	—	—	—	—	0,1	0,3	
Totaal van de vorderingen op het buitenland	0,4	0,8	0,3	0,9	0,4	0,1	...	0,1	...	0,4	...	0,6	2,7	
B. Vorderingen op de nationale overwegend geldscheppende instellingen :																
1. Munten en biljetten	0,1	0,1	0,2	0,1	0,3	0,1	1,2	0,9	1,1	1,0	1,4	1,2	1,6	1,2	1,5	
2. Andere : a) op de N.B.B. :																
— monetaire reserve	—	—	—	—	—	—	—	—	—	—	—	—	—	
— andere	
b) op de overheidsinstellingen	0,8	0,5	1,2	1,0	1,1	1,4	2,3	0,8	0,6	0,4	2,5	2,0	0,2	1,0	2,9	
c) op de depositobanken	0,1	0,5	1,4	0,6	...	1,8	5,5	...	6,7	3,0	5,4	3,8	1,0	
C. Vorderingen op de andere nationale sectoren :																
1. Op de Staat ² :																
a) voor ten hoogste een jaar	64,4	64,0	65,0	70,1	77,5	80,3	84,0	82,0	87,3	79,2	81,1	82,7	89,9	84,7	v 86,0	
b) voor meer dan een jaar :																
— obligaties verkrijgbaar door elke belegger ...	7,6	8,1	8,3	8,7	10,0	10,3	10,7	10,3	10,9	11,3	11,3	v 11,4	v 11,3	v 11,2	v 12,5	
— andere	—	—	—	—	—	—	—	—	—	—	—	—	—	—	—	
2. Op de andere overheden ³ :																
a) voor ten hoogste een jaar	16,5	19,5	21,8	25,7	28,3	35,7	38,5	35,0	38,3	33,7	44,7	40,6	40,3	36,8	v 42,0	
b) voor meer dan een jaar :																
— obligaties verkrijgbaar door elke belegger ...	—	—	—	—	—	—	—	—	0,1	0,1	0,1	v 0,1	v 0,1	v 0,1	v 0,1	
— andere	—	—	—	—	—	—	—	—	—	—	—	—	—	—	—	
3. Op de bedrijven ⁴ en particulieren :																
a) bankaccepten	0,2	...	0,7	3,0	1,4	1,5	0,6	0,4	...	0,6	...	0,5	...	0,2	0,4	
b) handelspapier	0,2	...	1,9	3,6	1,7	1,6	2,7	0,7	...	1,0	...	1,6	...	1,2	1,0	
c) voorschotten	—	—	—	—	—	—	—	—	—	—	—	—	—	—	—	
d) andere vorderingen voor ten hoogste een jaar ...	—	—	—	—	—	—	—	—	—	—	—	—	—	—	—	
e) andere vorderingen voor meer dan een jaar :																
— obligaties verkrijgbaar door elke belegger ...	0,4	0,4	0,4	0,4	0,4	0,3	0,6	0,6	0,6	0,6	0,6	v 0,6	v 0,6	v 0,6	v 0,6	
— andere	—	—	—	—	—	—	—	—	—	—	—	—	—	—	—	
4. Op het Rentenfonds : voor ten hoogste een jaar :																
a) voor ten hoogste een jaar :																
van schatkistcertificaten	—	—	—	—	—	—	—	—	—	—	—	—	—	—	—	
b) overige	2,9	0,4	...	0,1	0,1	...	0,1	4,4	0,1	...	0,1	
5. Op de andere financiële instellingen ⁵ :																
a) voor ten hoogste een jaar :																
— kasbons verkrijgbaar door elke belegger	—	—	—	—	—	—	—	—	—	—	—	—	—	—	—	
— andere	0,6	0,1	...	0,2	...	0,6	0,4	0,5	...	1,5	...	
b) voor meer dan een jaar :																
— kasb. en oblig. verkrijgbaar door elke belegger	—	—	—	—	—	—	—	—	—	—	—	—	—	—	—	
— andere	0,1	0,1	0,1	0,1	0,1	
D. Andere	7,3	11,1	14,0	18,1	23,1	12,2 ⁶	11,6	11,7	12,5	12,5	13,2	13,0	12,8	12,1	v 10,9	
TOTAAL DER ACTIVA ...	101,2	104,7	114,0	131,8	145,7	145,1⁶	152,7	144,9	157,3	144,9	161,6	157,6	162,3	155,0	161,7	

¹ B.P.C., Belgisch Muntfonds (activa op korte term. en oblig.), Gemeentekrediet van België (activa die de tegenwaarde vormen van de direct opvraagbare passiva), H.W.I. (alleen de activa gefinancierd met middelen opgenomen bij de overwegend geldscheppende instellingen). Wat betreft het Belgisch Muntfonds is de tegenwaarde van het overschot van de getelde passiva op de getelde activa opgenomen in de rubriek D. « Andere ».

² Incl. het Wegenfonds (cf. de toelichting « Hoofdstukken IX, Betalingsbalans en XIII, Geldscheppende instellingen van het statistisch gedeelte », gepubliceerd in het Tijdschrift voor Documentatie en Voorlichting : XLIIIe jaargang, deel II, nr 3, september 1968).

³ Incl. de instellingen van de sociale verzekering.

⁴ Privé-bedrijven die geen financiële instellingen zijn, overheidsbedrijven, instellingen voor verzekering op het leven en tegen arbeidsongevallen, en pensioenfondsen.

⁵ Spaarkassen, hypotheek- en kapitalisatiemaatschappijen, kredietinstellingen van de overheidssector.

⁶ Nieuwe reeks vanaf 31 december 1977 : de afwijking t.o.v. de oude reeks is toe te schrijven aan een verbeterde telling van de tegoeden der buitengewone rekenplichtigen bij het Bestuur der Postchecks. Het vergelijkbaar cijfer in 1977 bedraagt 19,7 en voor het totaal der activa 152,6.

b) Geldscheppende overheidsinstellingen — Passiva¹ — Jaarlijkse en driemaandelijke cijfers

(Miljarden franken)

	31-12-72	31-12-73	31-12-74	31-12-75	31-12-76	31-12-77	31-12-78	31-3-79	30-6-79	30-9-79	31-12-79	31-3-80	30-6-80	30-9-80	31-12-80
A. Verbintenissen tegenover het buitenland :															
1. Tegenover het I.M.F.	—	—	—	—	—	—	—	—	—	—	—	—	—	—	—
2. Tegenover het E.F.M.S.	—	—	—	—	—	—	—	—	—	—	—	—	—	—	—
3. Andere :															
a) in buitenlandse valuta's	—	—	—	—	—	—	—	—	—	—	—	—	—	—	—
b) in Belgische franken	0,2	0,2	0,2	0,1	...
c) monetaire reserve : Groothertogdom Luxemburg	—	—	—	—	—	—	—	—	—	—	—	—	—	—	—
Totaal der verbintenissen tegenover het buitenland	0,2	0,2	0,2	0,1	...
B. Verbintenissen tegenover de nationale overwegend geldscheppende instellingen :															
1. Munten en biljetten ²	0,7	0,3	0,4	1,2	0,4	0,4	0,4	0,6	0,5	0,6	0,5	0,8	0,7	0,7	0,6
2. Andere :															
a) tegenover de N.B.B.	2,5	2,5	2,0	2,2	2,7	3,7	3,4	3,4	3,7	4,3	4,3
b) tegenover de overheidsinstellingen	0,8	0,5	1,2	1,0	1,1	1,3	2,3	0,8	0,6	0,3	2,5	2,1	0,2	1,0	2,8
c) tegenover de depositobanken :															
— monetaire reserve	—	—	—	—	—	—	—	—	—	—	—	—	—	—	—
— kasbons en obligaties	—	—	—	—	—	—	—	—	—	—	—	—	—	—	—
— andere	6,2	1,3	3,9	6,5	6,2	6,4	4,9	5,6	6,4	7,4	7,6	8,6	7,4	8,1	6,2
C. Verbintenissen tegenover de andere nationale sectoren :															
1. Geldhoeveelheid :															
a) monetaire kasmiddelen in het bezit van de bedrijven ³ en particulieren :															
— chartaal geld ⁴	8,5	9,1	9,5	10,1	11,3	11,7	12,2	12,1	12,4	12,5	12,7	12,7	13,9	14,7	14,7
— giraal geld	63,2	65,7	67,5	75,0	81,1	86,0	91,5	88,8	97,4	87,1	90,9	91,6	99,1	90,1	91,3
b) giraal geld in het bezit van de overheid	21,8	27,6	31,5	35,9	43,1	36,8 ⁵	39,4	34,8	37,3	33,3	44,0	38,2	36,9	36,0	41,8
2. Andere verbintenissen tegenover de bedrijven en particulieren :															
a) in Belgische franken :															
— voor ten hoogste een jaar :															
— deposito's op gewone boekjes	—	—	—	—	—	—	—	—	—	—	—	—	—	—	—
— andere deposito's	—	—	—	—	—	—	—	—	—	—	—	—	—	—	—
— voor meer dan een jaar :															
— deposito's	—	—	—	—	—	—	—	—	—	—	—	—	—	—	—
— kasbons en obligaties	—	—	—	—	—	—	—	—	—	—	—	—	—	—	—
b) in buitenlandse valuta's : deposito's voor ten hoogste een jaar	—	—	—	—	—	—	—	—	—	—	—	—	—	—	—
3. Andere verbintenissen :															
a) tegenover de Schatkist	—	—	—	—	—	—	—	—	—	—	—	—	—	—	—
b) tegenover de andere overheden : voor ten hoogste een jaar (termijndeposito's)	—	—	—	—	—	—	—	—	—	—	—	—	—	—	—
c) tegenover de financiële instellingen :															
— het Rentenfonds	2,1
— instel. voor verzekering op het leven en tegen arbeidsongev., pensioenfondsen : mon. reserve	—	—	—	—	—	—	—	—	—	—	—	—	—	—	—
— de andere financiële instellingen :															
— monetaire reserve	—	—	—	—	—	—	—	—	—	—	—	—	0,2	—	—
— andere	—	—	—	—	—	—	—	—	—	—	—	—	—	—	—
D. Andere
TOTAAL DER PASSIVA ...	101,2	104,7	114,0	131,8	145,7	145,1⁵	152,7	144,9	157,3	144,9	161,6	157,6	162,3	155,0	161,7

¹ B.P.C., Belgisch Muntfonds (munten en biljetten), Gemeentekrediet van België (direct opvraagbare passiva), H.W.I. (alleen de passiva t.o.v. overwegend geldscheppende instellingen).

² Alleen de munten en biljetten van de Schatkist in het bezit van de N.B.B.

³ Privé-bedrijven andere dan overwegend geldscheppende, financiële instellingen van de overheidssector die geen overwegend geldscheppende instellingen zijn, en overheidsbedrijven.

⁴ De cijfers van deze rubriek zijn onderschat voor een bedrag gelijk aan de munten en biljetten van de Schatkist, die in het bezit zijn van de overwegend geldscheppende instellingen andere dan de N.B.B.

⁵ Nieuwe reeks vanaf 31 december 1977 : de afwijking t.o.v. de oude reeks is toe te schrijven aan een verbeterde telling van de tegoeden der buitengewone rekenplichtigen bij het Bestuur der Postchecks. Het vergelijkbaar cijfer in 1977 bedraagt 44,3 voor het giraal geld en 152,6 voor het totaal der passiva.

c) Depositobanken — Activa — Jaarlijkse en driemaandelijks cijfers

(Miljarden franken)

	31-12-72	31-12-73	31-12-74	31-12-75	31-12-76	31-12-77	31-12-78	31-3-79	30-6-79	30-9-79	31-12-79	31-3-80	30-6-80	30-9-80	31-12-80
A. Vorderingen op het buitenland :															
1. Goud	—	—	—	—	—	—	—	—	—	—	—	—	—	—	—
2. I.M.F. : — Deelneming	—	—	—	—	—	—	—	—	—	—	—	—	—	—	—
— Leningen	—	—	—	—	—	—	—	—	—	—	—	—	—	—	—
— Bijzondere trekkingsrechten	—	—	—	—	—	—	—	—	—	—	—	—	—	—	—
— Andere	—	—	—	—	—	—	—	—	—	—	—	—	—	—	—
3. Ecu's	—	—	—	—	—	—	—	—	—	—	—	—	—	—	—
4. Internationale akkoorden	—	—	—	—	—	—	—	—	—	—	—	—	—	—	—
5. E.F.M.S.	—	—	—	—	—	—	—	—	—	—	—	—	—	—	—
6. E.E.G. : Financiële bijstand op middellange termijn	—	—	—	—	—	—	—	—	—	—	—	—	—	—	—
7. Obligaties	31,9	48,1	53,7	39,6	35,5	34,5	37,9	36,4	35,6	37,5	40,9	44,8	50,6	46,1	46,1
8. Uitvoeraaccepten in Belgische franken	11,8	11,1	17,0	17,2	16,6	19,3	16,4	18,2	17,5	15,2	18,8	21,0	19,5	17,5	17,9
9. Andere : a) in buitenlandse valuta's	297,0	391,4	489,5	596,1	656,7	803,8	1.004,1	1.070,3	1.146,0	1.197,5	1.236,1	1.423,4	1.483,1	1.556,4	1.748,5
b) in Belgische franken	27,1	35,4	38,6	49,8	65,0	82,6	77,4	82,0	83,7	83,6	83,1	99,9	101,6	96,0	100,2
Totaal van de vorderingen op het buitenland	367,8	486,0	598,8	702,7	773,8	940,2	1.135,8	1.206,9	1.282,8	1.333,8	1.378,9	1.589,1	1.654,8	1.716,0	1.912,7
B. Vorderingen op de nationale overwegend geldschepende instellingen :															
1. Munten en biljetten	5,7	6,9	7,0	7,1	7,6	7,9	10,0	8,3	9,8	9,1	11,4	10,2	11,1	9,5	10,3
2. Andere : a) op de N.B.B. :															
— monetaire reserve	7,7	21,3	14,7	—	—	—	0,1	—	—	—	—	—	—	—	—
— andere	1,1	0,6	0,9	0,7	0,7	0,5	0,4	...	0,1	...	0,3	0,1	0,2	0,1	0,4
b) op de overheidsinstellingen	6,2	1,3	4,0	6,5	6,2	6,4	4,9	5,6	6,4	7,3	7,6	8,7	7,4	8,1	6,2
c) op de depositobanken	58,6	91,1	105,5	106,0	135,5	164,5	172,5	186,7	179,6	194,6	195,5	230,5	230,5	225,8	243,8
C. Vorderingen op de andere nationale sectoren :															
1. Op de Staat ¹ :															
a) voor ten hoogste een jaar	9,4	10,0	8,4	10,0	28,7	11,6	23,7	68,4	62,8	61,1	62,3	91,4	116,8	132,4	135,9
b) voor meer dan een jaar :															
— obligaties verkrijgbaar door elke belegger ...	140,0	173,8	194,3	226,3	247,0	282,6	317,5	316,6	337,0	349,6	341,2	355,1	360,4	352,2	357,2
— andere	32,5	31,1	32,6	30,0	24,9	19,4	18,2	18,2	18,2	18,2	20,4	33,7	44,8	49,4	50,5
2. Op de andere overheden ² :															
a) voor ten hoogste een jaar	3,2	4,7	9,8	11,6	12,7	9,1	10,5	8,7	11,4	12,4	18,4	14,6	15,1	14,8	15,8
b) voor meer dan een jaar :															
— obligaties verkrijgbaar door elke belegger ...	15,5	24,7	29,1	29,8	31,8	36,8	41,2	40,5	44,5	43,6	45,1	42,9	43,7	45,0	44,7
— andere	3,4	6,6	7,6	9,1	12,5	17,4	20,5	24,8	27,0	27,6	30,1	30,2	30,2	30,2	30,7
3. Op de bedrijven ³ en particulieren :															
a) bankaccepten	9,1	5,9	7,9	10,9	11,9	9,9	13,0	18,6	16,7	10,2	14,1	15,5	16,3	13,7	16,1
b) handelspapier	106,2	116,0	116,3	128,6	136,2	148,8	149,2	155,9	157,9	154,1	162,4	169,4	171,9	171,9	172,0
c) voorschotten	172,3	219,4	252,3	309,5	371,7	452,1	517,3	521,8	564,2	590,1	642,5	632,9	670,4	687,9	723,5
d) andere vorderingen voor ten hoogste een jaar ...	0,1	0,1	4,1	4,5	9,1	1,2	1,2	...	0,1	0,8	0,7	...	4,2	6,3	8,9
e) andere vorderingen voor meer dan een jaar :															
— obligaties verkrijgbaar door elke belegger ...	11,5	12,2	14,7	14,7	15,4	16,0	20,0	19,2	18,3	17,4	16,8	16,2	15,7	14,8	14,6
— andere	12,0	12,6	15,3	23,0	22,8	39,3	39,4	39,1	39,0	39,0	39,7	39,3	38,4	38,2	38,2
4. Op het Rentenfonds : voor ten hoogste een jaar :															
a) voorschotten van de N.B.B. voor de financiering van schatkistcertificaten	—	—	—	—	—	—	—	—	—	—	—	—	—	—	—
b) overige	5,6	9,2	10,8	9,0	10,2	0,4	0,8	2,5	3,2	7,3	1,4	2,2	7,8	7,1	2,4
5. Op de andere financiële instellingen ⁴ :															
a) voor ten hoogste een jaar :															
— kasbons verkrijgbaar door elke belegger	1,9	0,2	0,7	2,1	0,4
— andere	2,9	4,1	4,7	10,3	13,6	10,2	10,9	7,7	7,7	7,8	9,6	11,8	14,5	15,7	16,5
b) voor meer dan een jaar :															
— kasb. en oblig. verkrijgbaar door elke belegger	31,6	31,5	37,4	37,2	39,9	68,9	70,6	73,1	70,0	67,4	65,5	62,1	61,8	63,9	69,7
— andere	5,2	8,2	9,9	10,5	12,3	15,1	14,5	18,6	18,8	17,9	18,7	18,4	17,9	19,3	18,6
D. Andere	87,6	99,5	129,9	133,5	139,1	158,2	182,9	190,8	190,6	192,3	212,3	222,0	215,7	219,0	217,3
TOTAAL DER ACTIVA ...	1.097,1	1.377,0	1.616,7	1.833,6	2.064,0	2.416,5	2.775,1	2.932,0	3.066,1	3.161,6	3.294,9	3.596,3	3.749,6	3.841,3	4.106,0

¹ Incl. het Wegenfonds (cf. de toelichting « Hoofdstukken IX, Betalingsbalans en XIII, Geldschepende instellingen van het statistisch gedeelte », gepubliceerd in het Tijdschrift voor Documentatie en Voorlichting : XLIII^e jaargang, deel II, n^o 3, september 1968).

² Incl. de instellingen van de sociale verzekering.

³ Privé-bedrijven die geen financiële instellingen zijn, overheidsbedrijven, instellingen voor verzekering op het leven en tegen arbeidsongevallen, en pensioenfondsen.

⁴ Spaarkassen, hypotheek- en kapitalisatiemaatschappijen, kredietinstellingen van de overheidssector.

c) Depositobanken — Passiva — Jaarlijkse en driemaandelijks cijfers

(Miljarden franken)

	31-12-72	31-12-73	31-12-74	31-12-75	31-12-76	31-12-77	31-12-78	31-3-79	30-6-79	30-9-79	31-12-79	31-3-80	30-6-80	30-9-80	31-12-80
A. Verbintenissen tegenover het buitenland :															
1. Tegenover het I.M.F.	—	—	—	—	—	—	—	—	—	—	—	—	—	—	—
2. Tegenover het E.F.M.S.	—	—	—	—	—	—	—	—	—	—	—	—	—	—	—
3. Andere :															
a) in buitenlandse valuta's	333,2	434,3	525,9	633,9	680,6	842,0	1.063,1	1.133,9	1.241,7	1.305,0	1.346,7	1.571,6	1.634,6	1.724,2	1.945,9
b) in Belgische franken ¹	80,1	118,6	169,6	162,5	179,9	207,2	218,9	240,3	240,7	247,1	297,9	293,1	346,7	344,3	353,8
c) monetaire reserve : Groothertogdom Luxemburg	—	—	—	—	—	—	—	—	—	—	—	—	—	—	—
Totaal der verbintenissen tegenover het buitenland ...	413,3	552,9	695,5	796,4	860,5	1.049,2	1.282,0	1.374,2	1.482,4	1.552,1	1.644,6	1.864,7	1.981,3	2.068,5	2.299,7
B. Verbintenissen tegenover de nationale overwegend geldscheppende instellingen :															
1. Munten en biljetten	—	—	—	—	—	—	—	—	—	—	—	—	—	—	—
2. Andere :															
a) tegenover de N.B.B.	0,9	2,1	0,2	...	0,1	...	2,1	5,2	0,2	0,4	4,6	3,1	...
b) tegenover de overheidsinstellingen	0,1	0,5	...	0,1	1,4	0,6	...	1,8	5,5	...	6,7	3,0	5,4	3,8	1,0
c) tegenover de depositobanken :															
— monetaire reserve	—	—	—	—	—	—	—	—	—	—	—	—	—	—	—
— kasbons en obligaties	0,1	0,1	0,3	0,4	0,4	0,4	0,4	0,3	0,3	0,3	0,3	0,3
— andere	58,6	91,1	105,5	105,9	135,4	164,2	172,1	186,3	179,2	194,2	195,2	230,2	230,2	225,5	243,5
C. Verbintenissen tegenover de andere nationale sectoren :															
1. Geldhoeveelheid :															
a) monetaire kasmiddelen in het bezit van de bedrijven ² en particulieren :															
— chartaal geld	—	—	—	—	—	—	—	—	—	—	—	—	—	—	—
— giraal geld	173,3	185,9	195,1	236,3	248,1	278,6	291,7	298,5	312,0	290,2	296,8	281,7	300,8	290,6	293,3
b) giraal geld in het bezit van de overheid	0,1	0,2	0,1	0,1	0,4	0,6	0,4	0,7	0,5	0,5	1,0	0,5	0,6	0,5
2. Andere verbintenissen tegenover de bedrijven en particulieren ³ :															
a) in Belgische franken :															
— voor ten hoogste een jaar :															
— deposito's op gewone boekjes	131,7	156,6	169,5	220,4	253,9	298,2	337,4	347,6	356,6	353,0	361,2	341,5	330,6	337,8	362,9
— andere deposito's	116,1	159,8	188,5	182,3	236,0	231,2	256,9	275,3	269,9	290,1	295,9	347,9	344,2	341,6	327,2
— voor meer dan een jaar :															
— deposito's	26,9	27,2	23,3	31,5	28,9	31,0	29,0	29,4	30,2	28,9	27,4	26,9	25,0	25,4	25,3
— kasbons en obligaties	35,8	41,8	48,7	58,2	74,3	104,4	125,6	132,2	137,2	144,9	153,0	160,0	174,3	190,7	201,0
b) in buitenlandse valuta's : deposito's voor ten hoogste een jaar	9,2	11,7	17,5	23,0	31,4	35,8	29,8	30,8	34,6	36,3	37,7	46,7	49,9	48,7	54,1
3. Andere verbintenissen :															
a) tegenover de Schatkist	—	—	—	—	—	—	—	—	—	—	—	—	—	—	—
b) tegenover de andere overheden : voor ten hoogste een jaar (termijndeposito's)	0,1	0,1	0,2	0,3	0,3	0,3	0,3	0,3	0,2	0,2	0,2	0,2	0,2
c) tegenover de financiële instellingen :															
— het Rentenfonds	2,5	...	0,7	0,7
— instel. voor verzekering op het leven en tegen arbeidsongev. pensioenfondsen : mon. reserve	—	—	—	—	—	—	—	—	—	—	—	—	—	—	—
— de andere financiële instellingen :															
— monetaire reserve	—	—	—	—	—	—	—	—	—	—	—	—	—	—	—
— andere ⁴	0,3	3,1	3,4	2,5	0,7	2,5	0,4	0,9	...	1,1	...	1,0	0,7	1,2
D. Andere	128,7	147,0	168,8	175,1	191,1	221,6	244,7	254,4	256,2	265,5	274,1	291,8	301,3	303,8	295,8
TOTAAL DER PASSIVA ...	1.097,1	1.377,0	1.616,7	1.833,6	2.064,0	2.416,5	2.775,1	2.932,0	3.066,1	3.161,6	3.294,9	3.596,3	3.749,6	3.841,3	4.106,0

¹ Incl. de verbintenissen in Belgische franken tegenover de internationale instellingen gevestigd in de B.L.E.U.
² Privé-bedrijven andere dan overwegend geldscheppende, financiële instellingen van de overheidssector die geen overwegend geldscheppende instellingen zijn, en overheidsbedrijven.

³ Incl. de « andere verbintenissen » — in de vorm van deposito's, kasbons en obligaties — tegenover de financiële instellingen die geen overwegend geldscheppende instellingen zijn, en de « achtergestelde passiva » in de vorm van obligaties en leningen.

⁴ Verbintenissen andere dan in de vorm van deposito's, kasbons en obligaties en monetaire reserve (zie voetnoot ³).

d) Totaal der overwegend geldscheppende instellingen — Activa — Jaarlijkse en driemaandelijke cijfers

(Miljarden franken)

	31-12-72	31-12-73	31-12-74	31-12-75	31-12-76	31-12-77	31-12-78	31-3-79	30-6-79	30-9-79	31-12-79	31-3-80	30-6-80	30-9-80	31-12-80	Kolon van tabel XIII-1 * Gezamenlijke balansen van de overwegend geldscheppende instellingen *, waarin de rubriek begrepen is.
A. Vorderingen op het buitenland :																
1. Goud	75,4	71,8	71,8	71,8	71,8	72,3	72,5	58,0	58,0	58,0	58,3	58,2	58,2	58,2	58,2	
2. I.M.F. — Deelneming	25,9	24,0	24,9	26,3	29,9	26,7	19,4	19,6	20,2	20,3	18,1	17,5	14,2	12,8	18,1	
— Leningen	—	—	—	—	—	1,5	0,7	0,7	
— Bijzondere trekkingsrechten	26,1	30,5	28,4	30,0	19,3	19,8	20,1	24,7	23,1	23,1	23,2	27,8	29,3	29,5	24,2	
— Andere	—	—	—	2,4	9,7	9,7	9,4	9,0	8,4	7,5	7,4	6,9	6,7	6,2	5,7	
3. Ecu's	—	—	—	—	—	—	—	70,8	60,3	66,7	61,1	43,7	94,0	119,4	110,7	
4. Internationale akkoorden	0,2	0,4	0,4	0,5	0,1	0,5	...	0,1	0,7	0,8	0,8	
5. E.F.M.S.	—	3,5	
6. E.E.G. : Financiële bijstand op middellange termijn ...	—	—	6,5	6,5	6,5	6,5	—	—	—	—	—	—	—	—	—	
7. Obligaties	31,9	48,1	53,7	39,6	35,5	34,5	37,9	36,4	35,6	37,5	40,9	44,8	50,6	46,1	46,1	
8. Uitvoeraccepten in Belgische franken	28,3	28,0	29,4	29,9	30,6	39,7	42,6	39,4	40,8	38,9	40,9	33,7	33,7	25,4	27,2	
9. Andere : a) in buitenlandse valuta's	349,4	467,3	578,1	703,3	740,8	905,0	1.110,2	1.156,4	1.229,8	1.283,0	1.311,6	1.477,6	1.592,2	1.668,0	1.863,3	
b) in Belgische franken	27,1	35,4	38,6	49,8	65,0	83,1	77,4	82,0	83,7	83,6	83,1	99,9	101,6	96,1	100,5	
Totaal van de vorderingen op het buitenland ...	564,1	708,6	831,4	959,6	1.009,3	1.199,2	1.390,6	1.497,5	1.560,0	1.619,1	1.644,6	1.815,6	1.981,2	2.062,5	2.254,8	(6)
B. Vorder. op de nationale overwegend geldschep. instel. :																
1. Munten en biljetten	6,1	7,3	7,6	7,6	8,3	8,4	11,6	9,8	11,4	10,7	13,2	12,1	13,4	11,3	12,4	(1)
2. Andere : a) op de N.B.B. :																
— monetaire reserve	7,7	21,3	14,7	—	—	—	0,1	—	—	—	—	—	—	—	—	
— andere	1,1	0,6	0,9	0,7	0,7	0,5	0,4	...	0,1	...	0,3	0,1	0,2	0,1	0,4	
b) op de overheidsinstellingen	7,0	1,8	5,2	7,5	9,8	10,2	9,2	8,6	9,7	11,4	13,5	14,1	11,3	13,4	13,4	
c) op de depositobanken	59,6	93,7	105,7	106,0	137,0	165,1	174,6	188,5	185,1	199,9	202,4	233,9	240,5	232,7	244,8	
C. Vorderingen op de andere nationale sectoren :																
1. Op de Staat ¹ :																
a) voor ten hoogste een jaar	74,9	74,5	78,5	84,3	126,8	128,9	144,7	187,4	187,1	177,3	180,4	211,1	243,7	254,1	258,9	(7)
b) voor meer dan een jaar :																
— obligaties verkrijgbaar door elke belegger	149,6	184,1	205,3	238,0	260,2	296,7	332,4	331,8	352,8	365,9	357,4	372,1	377,2	368,9	375,2	(7)
— andere	66,5	71,3	70,9	68,3	63,0	57,3	55,7	55,7	55,7	55,7	57,9	71,2	82,3	86,9	88,0	(7)
2. Op de andere overheden ² :																
a) voor ten hoogste een jaar	19,7	24,2	31,6	37,3	41,0	44,8	49,0	43,7	49,7	46,1	63,1	55,2	55,4	51,6	57,8	(8)
b) voor meer dan een jaar :																
— obligaties verkrijgbaar door elke belegger	16,6	25,8	30,2	30,9	32,9	37,9	42,3	41,6	45,7	44,8	46,3	44,1	45,0	46,3	46,0	(8)
— andere	3,4	6,6	7,6	9,1	12,5	17,4	20,5	24,8	27,0	27,6	30,1	30,2	30,2	30,2	30,7	(8)
3. Op de bedrijven ³ en particulieren :																
a) bankaccepten	15,6	13,8	13,8	13,9	18,7	19,0	25,7	27,3	25,9	23,2	26,1	29,3	25,1	19,5	22,2	(9)
b) handelspapier	117,0	131,2	133,1	142,5	164,1	182,5	193,1	185,5	194,4	194,3	208,8	214,4	211,0	196,4	207,4	(9)
c) voorschotten	172,5	219,7	252,8	309,9	372,1	452,5	517,4	521,8	564,3	590,2	642,8	632,9	670,4	687,9	724,0	(9)
d) andere vorderingen voor ten hoogste een jaar	0,1	0,1	4,1	4,5	9,1	1,2	1,2	...	0,1	0,8	0,7	...	4,2	6,3	8,9	(11)
e) andere vorderingen voor meer dan een jaar :																
— obligaties verkrijgbaar door elke belegger	12,4	13,1	15,6	15,6	16,3	16,7	21,0	20,2	19,3	18,4	17,8	17,2	16,7	15,8	15,6	(11)
— andere	12,0	12,6	15,3	23,0	22,8	39,3	39,4	39,1	39,0	39,0	39,7	39,3	38,4	38,2	38,2	(11)
4. Op het Rentenfonds : voor ten hoogste een jaar :																
a) voorschotten van de N.B.B. voor de financiering van schatkistcertificaten	2,5	2,9	3,6	2,8	16,0	29,3	49,1	47,7	52,5	72,6	60,0	67,2	77,1	(12)
b) overige	8,5	9,6	10,8	9,1	10,3	7,8	14,8	4,2	8,0	11,7	24,6	20,5	17,4	11,4	12,3	(13)
5. Op de andere financiële instellingen ⁴ :																
a) voor ten hoogste een jaar :																
— kasbons verkrijgbaar door elke belegger	1,9	0,2	0,7	2,1	0,4	(14)
— andere	3,5	4,1	4,7	10,4	13,6	10,4	11,6	8,3	8,1	9,8	9,6	12,3	16,1	17,3	16,6	(14)
b) voor meer dan een jaar :																
— kasbons en oblig. verkrijgbaar door elke belegger	31,9	31,8	37,7	37,5	40,2	69,2	70,8	73,3	70,2	67,6	65,7	62,3	62,0	64,1	69,9	(14)
— andere	5,3	8,3	10,0	10,6	12,4	15,1	14,5	18,6	18,8	17,9	18,7	18,4	17,9	19,3	18,6	(14)
D. Andere	123,2	148,4	168,1	174,9	174,3	185,6	230,0	272,6	281,4	284,6	318,6	303,9	292,7	304,7	311,7	(15)
TOTAAL DER ACTIVA ...	1.482,7	1.812,7	2.056,3	2.306,2	2.559,4	2.968,5	3.386,6	3.589,6	3.762,9	3.863,7	4.034,8	4.282,8	4.512,3	4.606,1	4.904,9	

¹ Incl. het Wegenfonds (zie de toelichting « Hoofdstukken IX, Betalingsbalans en XIII, Geldscheppende instellingen van het statistisch gedeelte », gepubliceerd in het Tijdschrift voor Documentatie en Voorlichting : XLIIIe jaargang, deel II, nr 3, september 1968).

² Incl. de instellingen van de sociale verzekering.

³ Privé-bedrijven die geen financiële instellingen zijn, overheidsbedrijven, instellingen voor verzekering op het leven en tegen arbeidsongevallen, en pensioenfondsen.

⁴ Spaarkassen, hypotheek- en kapitalisatiemaatschappijen, kredietinstellingen van de overheidssector.

⁵ Nieuwe reeks vanaf 31 december 1977 : de afwijking t.o.v. de oude reeks is toe te schrijven aan een verbeterde telling van de tegoeden der buitengewone rekenplichtigen bij het Bestuur der Postchecks. Het vergelijkbaar cijfer in 1977 bedraagt 195,1 en voor het totaal der activa 2.976,0.

d) Totaal der overwegend geldscheppende instellingen — Passiva — Jaarlijkse en driemaandelijke cijfers

(Miljarden franken)

	31-12-72	31-12-73	31-12-74	31-12-75	31-12-76	31-12-77	31-12-78	31-3-79	30-6-79	30-9-79	31-12-79	31-3-80	30-6-80	30-9-80	31-12-80	Kol. van tabel XIII-1 * Ge- zamenlijke balansen van de overwegend geldscheppende instellingen, waarin de rubriek begrepen is
A. Verbintenissen tegenover het buitenland :																
1. Tegenover het I.M.F.	0,3	0,3	0,1	0,1	0,1	0,1	0,1	0,1	0,1	0,1	0,1	0,1	0,1	0,1	0,1	0,1
2. Tegenover het E.F.M.S.	—	23,4	26,7	14,8	7,7	39,9	27,4
3. Andere :																
a) in buitenlandse valuta's	333,2	434,3	525,9	637,5	680,6	842,0	1.063,1	1.133,9	1.241,7	1.305,0	1.346,7	1.571,6	1.634,6	1.724,2	1.945,9	...
b) in Belgische franken ¹	81,8	121,1	172,6	162,5	183,2	210,9	224,8	244,1	245,6	251,2	303,9	298,6	353,8	351,8	360,8	...
c) Monetaire reserve : Groothertogdom Luxemburg	—	0,9	0,3	—	—	—	—	—	—	—	—	—	—	—	—	...
Totaal der verbintenissen tegenover het buitenland	415,3	556,6	698,9	800,1	863,9	1.076,4	1.314,7	1.392,9	1.495,1	1.596,2	1.678,1	1.870,3	1.988,5	2.076,1	2.306,8	(6)
B. Verbintenissen tegenover de nationale overwegend geldscheppende instellingen :																
1. Munten en biljetten	6,5	7,3	7,6	8,4	8,1	8,4	10,6	9,0	10,5	9,8	13,3	12,2	13,2	11,4	12,5	(1)
2. Andere :																
a) tegenover de N.B.B.	0,9	2,1	0,2	...	2,6	2,5	4,1	2,2	2,7	8,9	3,6	3,8	8,3	7,4	4,3	...
b) tegenover de overheidsinstellingen	0,9	1,0	1,2	1,1	2,5	1,9	2,3	2,6	6,1	0,3	9,2	5,1	5,6	4,8	3,8	...
c) tegenover de depositobanken :																
— monetaire reserve	7,7	21,3	14,7	—	—	—	0,1	—	—	—	—	—	—	—	—	...
— kasbons en obligaties	0,1	0,1	0,3	0,4	0,4	0,4	0,4	0,3	0,3	0,3	0,3	0,3	...
— andere	65,9	93,0	110,3	113,1	142,3	171,1	177,5	191,9	185,7	201,6	203,1	238,9	237,8	233,7	250,1	...
C. Verbintenissen tegenover andere nationale sectoren :																
1. Geldhoeveelheid :																
a) monetaire kasmiddelen in het bezit van de bedrijven ² en particulieren :																
— chartaal geld	225,3	240,6	258,4	291,3	310,8	339,1	361,9	357,2	382,5	362,3	371,7	358,9	379,0	365,0	378,9	(1)
— giraal geld ³	237,1	252,1	262,9	312,2	330,4	365,1	384,0	387,8	410,4	378,0	388,4	374,1	401,1	381,9	384,9	(1)
b) giraal geld in het bezit van de overheid ⁴	21,8	27,7	31,7	36,0	43,2	37,2	40,0	35,3	38,0	33,8	44,5	39,3	37,5	36,7	42,4	(1)
2. Andere verbintenis. t.o.v. de bedrijven en particulieren ⁵ :																
a) in Belgische franken :																
— voor ten hoogste een jaar :																
— deposito's op gewone boekjes	131,7	156,6	169,5	220,4	253,9	298,2	337,4	347,6	356,6	353,0	361,2	341,5	330,6	337,8	362,9	(2)
— andere deposito's	116,1	159,8	188,5	182,3	236,0	231,2	256,9	275,3	269,9	290,1	295,9	347,9	344,2	341,6	327,2	(2)
— voor meer dan een jaar :																
— deposito's	26,9	27,0	23,3	31,5	28,9	31,0	29,0	29,4	30,2	28,9	27,4	26,9	25,0	25,4	25,3	(3)
— kasbons en obligaties	35,8	41,8	48,7	58,2	74,3	104,4	125,6	132,2	137,2	144,9	153,0	160,0	174,3	190,7	201,0	(3)
b) in buitenl. valuta's : deposito's voor ten hoogste een j.	9,2	11,9	17,5	23,0	31,4	35,8	29,8	30,8	34,6	36,3	37,7	46,7	49,9	48,7	54,1	(4)
3. Andere verbintenissen :																
a) tegenover de Schatkist	(7)
b) tegenover de andere overheden : voor ten hoogste een jaar (termijndeposito's)	0,1	0,1	0,2	0,3	0,3	0,3	0,3	0,3	0,2	0,2	0,2	0,2	0,2	(8)
c) tegenover de financiële instellingen :																
— het Rentenfonds	2,5	...	0,7	2,8	(13)
— instellingen voor verzekering op het leven en tegen arbeidsongevallen, pensioenfondsen : mon. reserve	—	0,5	0,3	—	—	—	—	—	—	—	—	—	—	—	—	(15)
— de andere financiële instellingen :																
— monetaire reserve	4,0	11,8	5,7	—	—	—	0,3	—	—	—	—	—	—	—	—	(14)
— overige ⁶	0,3	3,1	3,4	2,5	0,7	2,5	0,4	0,9	...	1,1	...	1,2	0,7	1,2	(14)
D. Andere	175,1	201,3	213,0	222,2	228,3	264,9	309,2	394,3	401,8	418,9	446,1	456,7	515,6	543,7	549,0	(15)
TOTAAL DER PASSIVA ...	1.482,7	1.812,7	2.056,3	2.306,2	2.559,4	2.968,5	3.386,6	3.589,6	3.762,9	3.863,7	4.034,8	4.282,8	4.512,3	4.606,1	4.904,9	

¹ Voor de N.B.B., incl. de verbintenissen in Belgische franken tegenover de internationale instellingen andere dan het I.M.F.; voor de andere overwegend geldscheppende instellingen, incl. de verbintenissen in Belgische franken tegenover de internationale in de B.L.E.U. gevestigde instellingen.

² Privé-bedrijven andere dan overwegend geldscheppende, financiële instellingen van de overheidssector die geen overwegend geldscheppende instellingen zijn, en overheidsbedrijven.

³ Excl. het creditsaldo van het Rentenfonds bij de N.B.B. welke opgenomen in C. 3. c) of in D. naargelang de data.

⁴ Excl. de gewone rekening van de Schatkist bij de N.B.B., welke opgenomen in C. 3. a).

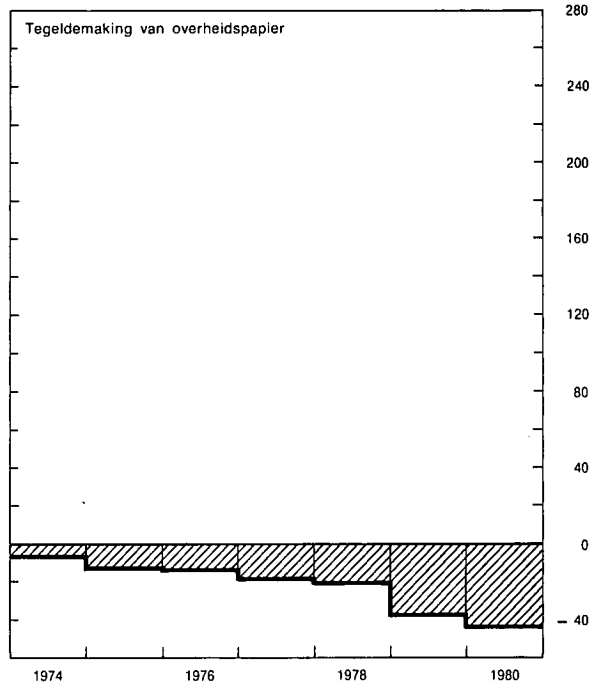
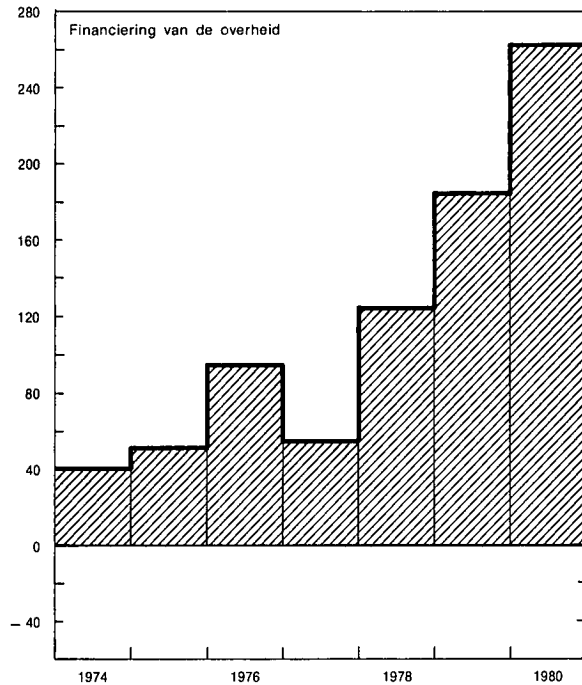
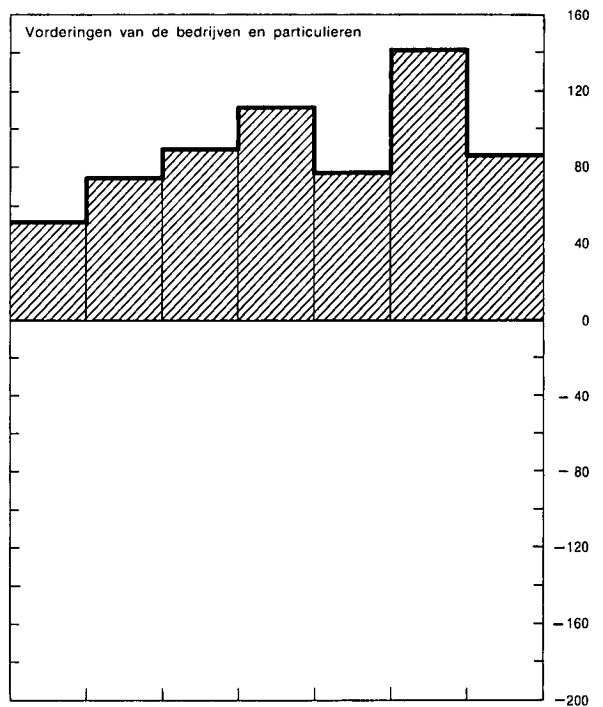
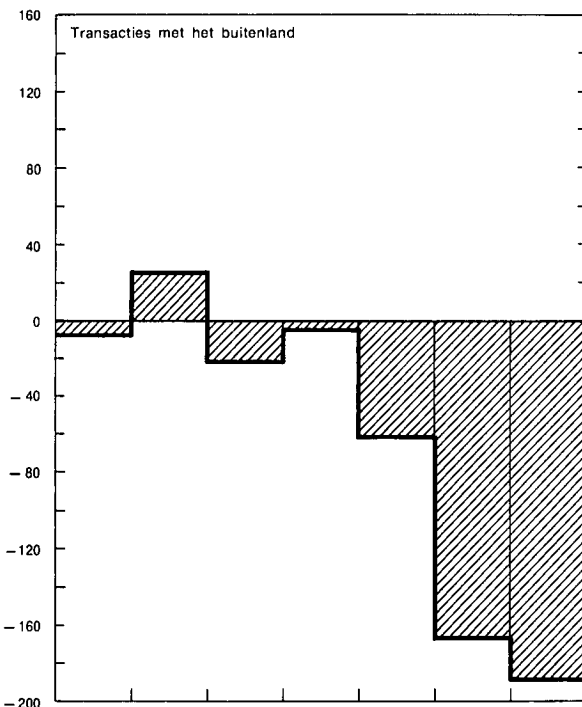
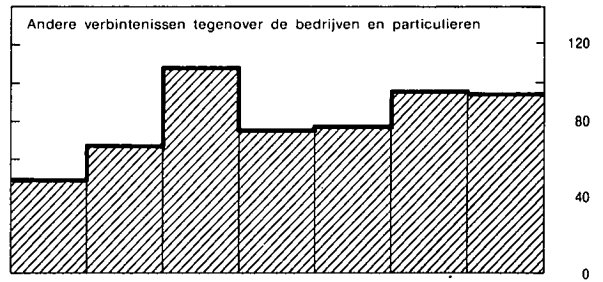
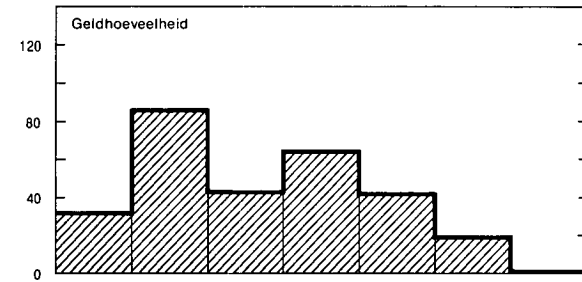
⁵ Incl. de « andere verbintenissen » — in de vorm van deposito's, kasbons en obligaties — tegenover de financiële instellingen die geen overwegend geldscheppende instellingen zijn, en de « achtergestelde passiva » in de vorm van obligaties en leningen.

⁶ Verbintenissen andere dan in de vorm van deposito's, kasbons en obligaties, en monetaire reserve (zie voetnoot 5).

⁷ Nieuwe reeks vanaf 31 december 1977 : de afwijking t.o.v. de oude reeks is toe te schrijven aan een verbeterde telling van de tegoeden der buitengewone rekenplichtigen bij het Bestuur der Postchecks. Het vergelijkbaar cijfer in 1977 bedraagt 44,7 voor het giraal geld en 2.976,0 voor het totaal der passiva.

**XIII - 3. — OORZAKEN VAN DE VERANDERINGEN IN DE GELDHOEVEELHEID
BIJ DE OVERWEGEND GELDSCEPPENDE INSTELLINGEN**

(Veranderingen in miljarden franken)



1974

1976

1978

1980

1974

1976

1978

1980

XIII - 3. — OORZAKEN VAN DE VERANDERINGEN IN DE GELDHOEVEELHEID BIJ DE OVERWEGEND GELDSCHEPPENDE INSTELLINGEN

(Miljarden franken)

Periode	Geldhoeveelheid (1)	Andere verbintenissen tegenover de bedrijven en particulieren 1			Totaal (5) = (1) tot (4) (6) tot (16)	Transacties met het buitenland (lopend saldo + kapitaaltransacties van de bedrijven 2 en particulieren) (6)	Vorderingen op de bedrijven 3 en particulieren		Herfinanciering buiten de overwegend geldschepende instellingen (stijging : -) 6		Geldschepping ten behoeve van de overheid		Tegeldemaking van overheidspapier		Vorderingen op financiële instellingen andere dan overwegend geldschepende 9 (15)	Diversen (16)
		In Belgische franken		In buitenlandse valuta's (deposito's voor ten hoogste een jaar) (4)			Discontokredieten, voorschotten en acceptkredieten 4 (7)	Obligaties 5 (8)	van handelskredieten aan het buitenland, gemobiliseerd bij Belgische banken (9)	van discontokredieten aan bedrijven en particulieren (10)	Staat 7 (11)	Andere overheden 8 (12)	aankoop op de markt door de overwegend geldschepende instellingen (13)	door tussenkomst van het Rentenfonds (14)		
		Voor ten hoogste een jaar (deposito's) (2)	Voor meer dan een jaar (deposito's, kasbons en obligaties) (3)													
1973	+35,9	+68,7	+ 6,1	+ 2,7	+113,4	+ 19,7 ¹⁰	+ 56,0	+ 1,5	- 1,0	+ 3,8	+ 34,9 ¹¹	+16,1	- 4,0	- 1,7	- 5,8	- 6,1 ¹²
1974	+32,5	+41,7	+ 3,2	+ 5,6	+ 83,0	- 8,7 ¹³	+ 42,1	+ 9,7	- 5,9	- 8,1	+ 28,0	+12,9	- 6,3	- 1,3	+12,4	+ 8,2 ¹⁴
1975	+87,4	+44,7	+17,7	+ 5,5	+155,3	+ 26,3	+ 66,3	+ 9,3	- 0,7	+ 0,2	+ 43,0	+ 9,0	-15,3	+ 1,6	+13,1	+ 2,5
1976	+43,8	+87,1	+13,6	+ 8,4	+152,9	- 23,5	+ 84,6	+ 5,4	- 2,7	+ 4,0	+ 85,1	+10,2	-15,6	+ 0,9	+ 7,1	- 2,6
1977	+64,8	+39,5	+32,0	+ 4,4	+140,7	- 5,9	+101,9	+10,2	- 9,2	- 2,8	+ 41,0	+14,7	-21,0	+ 0,8	+30,6	-19,6
1978	+43,4 ¹⁵	+64,9	+19,3	- 6,0	+121,6 ¹⁵	- 63,2	+ 71,8	+ 6,0	+ 1,4	+10,5	+111,0	+13,7	-26,5	+ 4,9	+ 0,9	- 8,9 ¹⁶
1979	+19,8	+62,8	+25,7	+ 8,0	+116,3	-168,3	+142,6	- 0,2	- 7,7	- 1,0	+153,7	+31,8	-44,5	+ 5,8	+ 0,9	+ 3,2
1980	v + 1,6	v +33,0	v +45,9	v +16,3	v + 96,8	v -190,2	v + 79,7	v + 6,8	-13,4	- 4,0	v +264,9	v - 1,6	v -30,1	-14,8	v +12,5	v -13,0
1978 4 ^e kwartaal	+19,9	+21,1	+ 3,4	- 2,3	+ 42,1	- 5,5	+ 29,5	+ 0,4	- 3,1	+14,6	+ 1,2	+ 8,0	- 7,0	+ 8,2	- 3,2	- 1,0
1979 1 ^e kwartaal	- 5,4	+28,6	+ 6,9	+ 1,1	+ 31,2	- 40,1	+ 1,5	- 1,5	- 1,4	- 3,1	+ 81,8	- 1,1	- 5,0	-11,8	+ 5,7	+ 6,2
2 ^e kwartaal	+50,5	+ 3,6	+ 5,9	+ 3,8	+ 63,8	- 26,7	+ 54,0	...	- 4,0	- 3,9	+ 55,4	+13,6	-17,4	+ 2,3	- 2,3	- 7,2
3 ^e kwartaal	-56,9	+16,6	+ 6,4	+ 1,7	- 32,2	- 51,2	+ 25,4	+ 0,7	- 0,2	- 2,4	+ 10,1	- 3,0	-10,0	+ 2,8	- 0,4	- 4,0
4 ^e kwartaal	+31,6	+14,0	+ 6,5	+ 1,4	+ 53,5	- 50,3	+ 61,7	+ 0,6	- 2,1	+ 8,4	+ 6,5	+22,3	-12,1	+12,4	- 2,1	+ 8,2
1980 1 ^e kwartaal	-32,2	+32,2	+ 6,5	+ 9,1	+ 15,6	- 59,4	+ 0,7	v - 1,1	- 2,9	- 1,8	v +112,8	v - 9,7	v - 9,0	- 4,9	+ 0,4	- 9,5
2 ^e kwartaal	+44,9	-14,5	+12,4	+ 3,1	+ 45,9	- 41,5	+ 31,2	v + 3,3	- 3,3	- 1,4	v + 66,8	v + 1,2	v - 3,6	- 4,0	+ 1,7	- 4,5
3 ^e kwartaal	-33,8	+ 4,6	+16,8	- 1,2	- 13,6	v - 59,9	+ 3,0	v + 2,0	- 2,8	- 5,8	v + 59,5	v + 0,3	v -10,6	- 6,1	v + 5,9	v + 0,9
4 ^e kwartaal	v +22,7	v +10,7	v +10,2	v + 5,3	v + 48,9	v - 29,4	v + 44,8	v + 2,6	- 4,4	+ 5,0	v + 25,8	v + 6,6	v - 6,9	+ 0,2	v + 4,5	v + 0,1

N. B. Voor de wijze van opstelling, zie opmerking onderaan tabel XIII-1.

1 Incl. de « andere verbintenissen » — in de vorm van deposito's, kasbons en obligaties — tegenover de financiële instellingen die geen overwegend geldschepende instellingen zijn, en de « achtergestelde passiva » in de vorm van obligaties en leningen.

2 Privé-bedrijven andere dan overwegend geldschepende, financiële instellingen van de overheidssector die geen overwegend geldschepende instellingen zijn, en overheidsbedrijven.

3 Privé-bedrijven die geen financiële instellingen zijn, overheidsbedrijven, instellingen voor verzekering op het leven en tegen arbeidsongevallen, en pensioenfondsen.

4 Verandering in het opgenomen bedrag van de discontokredieten, voorschotten en acceptkredieten (excl. de wissels die dienen om commerciële vorderingen op het buitenland te mobiliseren) die oorspronkelijk door de overwegend geldschepende instellingen verleend werden.

5 Inclusief de certificaten voor ten hoogste een jaar van de overheidsbedrijven.

6 Het gaat om een netto herfinanciering : kredieten bij hun oorsprong door de overwegend geldschepende instellingen verleend en door hen gefinancierd bij andere financiële instellingen *min* kredieten bij hun oorsprong door laatgenoemde instellingen verleend en door hen gefinancierd bij de overwegend geldschepende instellingen.

7 Incl. het Wegenfonds, na aftrek van de gewone rekening van de Schatkist bij de N.B.B.

8 Incl. de instellingen van de sociale verzekering en na aftrek van de niet-monetaire verbintenissen tegenover de andere overheden.

9 Na aftrek van de verbintenissen tegenover financiële instellingen die geen overwegend geldschepende instellingen zijn, in een andere vorm van deposito's of kasbons en obligaties en de « achtergestelde passiva » in de vorm van obligaties en leningen.

10 Exclusief een louter boekhoudkundige vermindering met fr. 10,7 miljard voortvloeiend uit de aanpassing van diverse tegoeden en verplichtingen ten gevolge van de appreciatie van de Belgische frank na de beslissingen van de Monetaire conferentie van Washington van 18 december 1971 en van de devaluatie van de dollar van de Verenigde Staten in 1973.

11 Exclusief een toeneming van fr. 6,2 miljard voortvloeiend uit de overname door de Staat van de nettoverminderingen van activa voortvloeiend uit de appreciatie van de Belgische frank na de beslissingen van de Monetaire conferentie van Washington van 18 december 1971 en uit de devaluatie van de dollar van de Verenigde Staten in 1973.

12 Exclusief een toeneming met fr. 4,5 miljard voortvloeiend, enerzijds, uit de aanpassingen van de te ontvangen en te leveren vreemde valuta's ten gevolge van de appreciatie van de Belgische frank en van de devaluatie van de dollar van de Verenigde Staten waarvan sprake in de noten 11 en 12 hierboven (fr. 3,2 miljard) en, anderzijds, uit de tegenpost van de afschrijvingen van een deel der nettoverminderingen van activa (fr. 1,3 miljard).

13 Vanaf 1974 zijn deze cijfers berekend op basis van de mutatie van de nettotoegoeden op het buitenland in buitenlandse valuta's, omgezet in Belgische franken tegen de wisselkoersen van de periode; zij bevatten niet de boekhoudkundige veranderingen die de tegenwaarde in Belgische franken van de aan het begin van de periode bestaande bedragen in buitenlandse valuta's kan hebben ondergaan ten gevolge van wisselkoersveranderingen tijdens de periode.

14 Vanaf 1974, inclusief de boekhoudkundige veranderingen die de tegenwaarde in Belgische franken van de aan het begin van de periode bestaande bedragen in buitenlandse valuta's kan hebben ondergaan ten gevolge van wisselkoersveranderingen tijdens de periode.

15 Nieuwe reeks : de afwijking t.o.v. de oude reeks is toe te schrijven aan de meer precieze gegevens over de tegoeden der buitengewone rekenplichtigen van de Schatkist bij het B.P.C.

**XIII - 4a. — GELDHOEVEELHEID
BIJ DE OVERWEGEND GELDSCHEPPEDE INSTELLINGEN**

(Miljarden franken)

Einde periode	Monetaire kasmiddelen in het bezit van de bedrijven ¹ en particulieren								Giraal geld in het bezit van de overheid ⁶	Eind-totaal ^{(10) = (8) + (9)}
	Chartaal geld			Giraal geld				Totaal ^{(8) = (3) + (7)}		
	Biljetten en munten van de Schatkist ²	Biljetten van de Nationale Bank van België	Chartale geldhoeveelheid ³	Bij de Nationale Bank van België ⁴	Bij de overheidsinstellingen ⁵	Bij de banken ⁽⁶⁾	Totaal ^{(7) = (4) tot (6)}			
							(1)			
1972	8,5	222,6	225,6	0,6	63,2	173,3	237,1	462,7	21,8	484,5
1973	9,1	238,5	240,6	0,5	65,6	185,9	252,0	492,6	27,8	520,4
1974	9,5	256,1	258,3	0,3	67,5	195,1	262,9	521,2	31,7	552,9
1975	10,2	288,4	292,1	0,9	74,8	236,3	312,0	604,1	36,2	640,3
1976	11,3	307,2	310,5	1,1	81,2	248,1	330,4	640,9	43,2	684,1
1977 (oude reeks)	11,7	335,4	339,2	0,5	86,0	278,6	365,1	704,3	44,6	748,9
1977 (nieuwe reeks) ⁷	11,7	335,4	339,2	0,5	86,0	278,6	365,1	704,3	37,2	741,5
1978 September	12,0	346,4	349,3	0,5	85,4	293,0	378,9	728,2	36,8	765,0
December	12,2	359,9	360,9	0,8	91,5	291,7	384,0	744,9	40,0	784,9
1979 Maart	12,1	353,5	356,4	0,5	88,8	298,5	387,8	744,2	35,3	779,5
Juni	12,4	380,1	381,6	1,0	97,4	312,0	410,4	792,0	38,0	830,0
September	12,5	358,9	361,3	0,7	87,1	290,2	378,0	739,3	33,8	773,1
December	12,7	371,8	371,8	0,7	90,9	296,8	388,4	760,2	44,5	804,7
1980 Januari	12,7	355,2	356,5	0,7	97,9	284,2	382,8	739,3	42,5	781,3
Februari	12,6	357,4	359,5	0,5	85,8	278,1	364,4	723,9	38,7	762,6
Maart	12,7	357,6	359,0	0,8	91,6	281,7	374,1	733,1	39,3	772,4
April	12,9	356,2	358,2	0,6	100,8	278,9	380,3	738,5	40,1	778,6
Mei	13,1	367,2	369,1	0,5	95,2	288,4	384,1	753,2	38,8	792,0
Juni	13,9	377,6	378,8	1,2	99,1	300,8	401,1	779,9	37,5	817,4
Juli	14,3	361,0	365,2	0,7	96,6	288,7	386,0	751,2	32,6	783,8
Augustus	14,5	359,7	364,0	1,2	96,0	278,9	376,1	740,1	34,9	775,0
September	14,7	361,0	365,0	1,2	90,1	290,6	381,9	746,9	36,7	783,6
Oktober	14,2	360,6	364,6	0,4	87,2	280,1	367,7	732,3	34,0	766,3
November	14,4	362,9	367,2	0,4	89,3	v 285,1	v 374,8	v 742,0	38,8	v 780,8
December	14,7	376,1	378,9	v 0,3	v 91,3	v 293,3	v 384,9	v 763,8	v 42,4	v 806,2
1981 Januari	14,6	362,6	366,6	v 0,7	v 101,7	v 296,2	v 398,6	v 765,2	v 34,6	v 799,8

¹ Privé-bedrijven andere dan overwegend geldscheppende, financiële instellingen van de overheidssector die geen overwegend geldscheppende instellingen zijn, en overheidsbedrijven.

² Na aftrek van de biljetten en munten van de Schatkist in het bezit van de N.B.B.

³ Totaal van de kolommen (1) en (2), na aftrek van de biljetten en munten van de Schatkist en van de biljetten van de N.B.B. in het bezit van de geldscheppende overheidsinstellingen en de banken.

⁴ Het creditsaldo van het Rentenfonds bij de N.B.B. wordt niet beschouwd als giraal geld.

⁵ B.P.C. en Gemeentekrediet van België.

⁶ De gewone rekening van de Schatkist bij de N.B.B. wordt niet beschouwd als giraal geld.

⁷ De afwijking t.o.v. de oude reeks is toe te schrijven aan de meer precieze gegevens over de tegoeden der buitengewone rekenplichtigen van de Schatkist bij het B.P.C.

XIII - 4b. — TOTALE GELDHOEVEELHEID

(Miljarden franken)

Einde periode	Monetaire kasmiddelen in het bezit van de bedrijven 1 en particulieren					Giraal geld in het bezit van de overheid			Eind-totaal
	Chartaal geld 2	Giraal geld			Totaal	Bij de overwegend geld-scheppende instellingen	Bij de andere financiële instellingen	Totaal	
		Bij de overwegend geld-scheppende instellingen	Bij de andere financiële instellingen	Totaal					
(1)	(2)	(3)	(4) = (2) + (3)	(5) = (1) + (4)	(6)	(7)	(8) = (6) + (7)	(9) = (5) + (8)	
1971	202,6	193,6	12,8	206,4	409,0	19,6	3,9	23,5	432,5
1972	222,4	234,1	17,2	251,3	473,7	21,8	3,0	24,8	498,5
1973	237,6	247,6	20,4	268,0	505,6	27,8	2,8	30,6	536,2
1974	254,9	258,6	26,5	285,1	540,0	31,7	4,5	36,2	576,2
1975	288,1	306,9	36,9	343,8	631,9	36,2	5,4	41,6	673,5
1976	305,8	324,2	39,1	363,3	669,1	43,2	7,2	50,4	719,5
1977 (oude reeks)	333,7	361,2	47,0	408,2	741,9	44,7	5,2	49,9	791,8
1977 (nieuwe reeks) 3	333,7	361,2	47,0	408,2	741,9	37,2	5,2	42,4	784,3
1978 September	344,7	375,2	57,1	432,3	777,0	36,8	8,7	45,5	822,5
December	354,9	380,3	54,9	435,2	790,1	40,1	6,0	46,1	836,2
1979 Maart	351,4	383,8	59,7	443,5	794,9	35,3	7,4	42,7	837,6
Juni	374,5	405,8	65,3	471,1	845,6	38,0	12,7	50,7	896,3
September	356,5	374,0	66,8	440,8	797,3	33,8	9,0	42,8	840,1
December	364,4	384,5	67,7	452,2	816,6	44,5	7,6	52,1	868,7
1980 Maart	352,5	369,4	62,6	432,0	784,5	39,3	8,8	48,1	832,6
Juni	371,6	397,7	72,9	470,6	842,2	37,6	15,7	53,3	895,5
September	359,2	377,3	76,7	454,0	813,2	37,1	11,8	48,9	862,1
December	371,4	380,6	71,0	451,6	823,0	42,4	5,7	48,1	871,1

1 Privé-bedrijven die geen monetaire verbintenissen hebben, financiële instellingen van de overheidssector die geen monetaire verbintenissen hebben, en overheidsbedrijven.

2 Kolom (3) van tabel XIII-4a, na aftrek van de biljetten en munten van de Schatkist en van de biljetten van de N.B.B. in het bezit van de

financiële instellingen die, zonder overwegend geldscheppende instellingen te zijn, monetaire verbintenissen hebben.

3 De afwijking t.o.v. de oude reeks is toe te schrijven aan de meer precieze gegevens over de tegoeden der buitengewone rekenplichtigen van de Schatkist bij het B.P.C.

XIII - 5a. — NETTO BUITENLANDS ACTIEF
VAN DE OVERWEGEND GELDSCHEPPEDE INSTELLINGEN
(Miljarden franken)

Periode	Bedragen einde periode 1			Veranderingen						Veranderingen	
	N.B.B. 2	Overige overwegend geldschepende instellingen	Totaal	Netto buitenlands actief na statistische aanpassing			Kapitaaltransacties van de overheid met het buitenland 4	Herfinanciering buiten de overwegend geldschepende instellingen van handelskredieten op het buitenland 5 (stijging: -)	Transacties met het buitenl. 6 (lopend saldo + kapitaaltransacties van de bedrijven en particulieren)	Verschil tussen de gegevens van de betalingsbalans [kol. (11)] en die v.d. overwegend geldschepende instell. [kol. (8)] 7	Netto buitenlands actief volgens de betalingsbalans van de B.L.E.U. 8
				N.B.B. 3	Overige overwegend geldschepende instellingen	Totaal					
(1)	(2)	(3) = (1) + (2)	(4)	(5)	(6)	(7)	(8)	(9) = (6) - (7) - (8)	(10)	(11)	
1973	219,1	- 67,2	151,9	+35,5	- 21,4	+ 14,1	- 4,6	- 1,0	+ 19,7	+19,2	+ 33,3
1974 ⁹	228,8	- 96,3	132,5	+ 8,1	- 26,4	- 18,3	- 3,7	- 5,9	- 8,7	+42,9	+ 24,6
1975	252,4	- 92,9	159,5	+18,5	+ 3,5	+ 22,0	- 3,6	- 0,7	+ 26,3	+ 2,4	+ 24,4
1976	231,8	- 86,3	145,5	-22,7	+ 4,7	- 18,0	+ 8,2	- 2,7	- 23,5	+12,6	- 5,4
1977	230,9	-108,1	122,8	- 2,3	- 18,8	- 21,1	- 6,0	- 9,2	- 5,9	+13,2	- 7,9
1978	221,7	-145,9	75,8	-10,2	- 27,9	- 38,1	+23,7	+ 1,4	- 63,2	+ 8,3	- 29,8
1979	232,2	-265,7	-33,5	-35,1	-125,6	-160,7	+15,3	- 7,7	-168,3	+35,1	-125,6
1980	332,3	v-384,3	v-52,0	+11,8	v-127,1	v-115,3	v+88,3	-13,4	v-190,2		
1978 4 ^e kwartaal	221,7	-145,9	75,8	+ 4,1	- 11,8	- 7,7	+ 0,9	- 3,1	- 5,5	+ 5,5	- 2,2
1979 1 ^e kwartaal	271,8	-167,3	104,5	+10,6	- 30,5	- 19,9	+21,6	- 1,4	- 40,1	- 6,9	- 26,8
2 ^e kwartaal	264,5	-199,6	64,9	- 7,5	- 23,7	- 31,2	- 0,5	- 4,0	- 26,7	+17,9	- 13,3
3 ^e kwartaal	241,1	-218,2	22,9	-29,3	- 22,6	- 51,9	- 0,5	- 0,2	- 51,2	+ 9,0	- 42,9
4 ^e kwartaal	232,2	-265,7	-33,5	- 8,9	- 48,8	- 57,7	- 5,3	- 2,1	- 50,3	+15,1	- 42,6
1980 1 ^e kwartaal	220,7	-275,4	-54,7	-27,8	- 9,2	- 37,0	+25,3	- 2,9	- 59,4	+13,3	- 23,7
2 ^e kwartaal	319,4	-326,7	- 7,3	+43,8	- 62,1	- 18,3	+26,5	- 3,3	- 41,5	- 1,8	- 20,1
3 ^e kwartaal	338,4	v-352,1	v-13,7	+ 2,3	v- 25,7	v- 23,4	+39,3	- 2,8	v- 59,9	v- 1,9	v- 25,3
4 ^e kwartaal	332,3	v-384,3	v-52,0	- 6,5	v- 30,1	v- 36,6	v- 2,8	- 4,4	v- 29,4		

¹ Een indeling van het netto buitenlands actief per voornaamste categorie van vorderingen en verplichtingen wordt gegeven in tabel XIII-2.

² Zie tabel XIII-5b, kolom (9), rekening houdend met de eventuele tegoeden en verplichtingen op of tegenover het Groothertogdom Luxemburg.

³ Zie tabel XIII-5b, kolom (12), en inzonderheid nota 5, rekening houdend met de eventuele tegoeden en verplichtingen op of tegenover het Groothertogdom Luxemburg.

⁴ Deze bedragen omvatten inzonderheid de buitenlandse leningen van de Staat, van het Wegenfonds, van de lagere overheid en van de administratieve parastatale instellingen.

⁵ Kredieten gemobiliseerd bij Belgische banken.

⁶ De cijfers van deze kolom, berekend zoals onderhavige tabel het aantoont, worden overgenomen in kolom (8) van tabel XIII-3.

⁷ Dit verschil is gelijk aan :

— de veranderingen in het netto buitenlands actief van de overwegend geldschepende instellingen van de B.L.E.U. die voortvloeien uit de

veranderingen in de netto tegoeden of -verplichtingen van de Luxemburgse banken op en tegenover andere landen dan België en tegenover in de B.L.E.U. gevestigde internationale instellingen [die veranderingen komen voor in kolom (11), maar niet in kolom (8)].

— min. a) veranderingen in de nettotegoeden van de Belgische banken op Luxemburgse ingezetenen. b) de veranderingen in de Luxemburgse overheidsfondsen in het bezit van de N.B.B. [die veranderingen komen voor in kolom (6), maar niet in kolom (11)].

⁸ Zie tabellen IX-1, 2, 3 en 4, rubriek 6.2.

⁹ Vanaf 1974 zijn de veranderingen berekend op basis van de mutatie van de nettotegoeden op het buitenland in buitenlandse geldsoorten, omgezet in Belgische franken tegen de wisselkoersen van de periode; zij houden geen rekening met de boekhoudkundige veranderingen die de tegenwaarde in Belgische franken van de aan het begin van de periode bestaande bedragen in buitenlandse geldsoorten kan hebben ondergaan ten gevolge van wisselkoersveranderingen tijdens de periode.

XIII - 5b. — NETTO BUITENLANDS ACTIEF VAN DE NATIONALE BANK VAN BELGIE ¹

(Miljarden franken)

	Bedragen einde periode								Veranderingen na statistische aanpassing 5			
	Goud- en deviezenreserves						Uitvoer-accepten in Belgische franken	Netto buiten-lands actief	Goud- en deviezen-reserves	Uitvoer-accepten in Belgische franken	Netto buiten-lands actief opgetekend in de betalings-balans 6	
	Goud-voorraad	Tegoeden bij het I.M.F. 2	Ecu's	Netto-tegoeden of verplichtingen (-) tegenover het E.F.M.S.	Buiten-landse valuta's à contant 3	Belgische franken à contant 4						Totaal
(1)	(2)	(3)	(4)	(5)	(6)	(7) = (1) tot (6)	(8)	(9) = (7) + (8)	(10)	(11)	(12) = (10) + (11)	
1973	71,8	54,5	—	3,5	75,9	- 2,6	203,1	16,9	220,0	+36,0	+ 0,4	+36,4
1974	71,8	53,3	—	...	95,1	- 3,1	217,1	12,0	229,1	+12,4	- 4,9	+ 7,5
1975	71,8	58,7	—	...	113,7	- 3,7	240,5	11,9	252,4	+18,4	- 0,2	+18,2
1976	71,8	58,9	—	...	90,6	- 3,2	218,1	13,7	231,8	-24,6	+ 1,9	-22,7
1977	72,3	57,7	—	- 23,4	107,7	- 3,4	210,9	20,0	230,9	- 8,6	+ 6,3	- 2,3
1978	72,5	49,6	—	- 26,7	106,1	- 5,6	195,9	25,8	221,7	-15,9	+ 5,7	-10,2
1979	58,3	48,7	61,1	- 27,4	75,5	- 6,1	210,1	22,1	232,2	-31,5	- 3,6	-35,1
1980	58,2	48,0	110,7	...	114,8	- 6,3	325,4	6,9	332,3	+27,0	-15,2	+11,8
1979 1 ^e kwartaal	58,0	54,0	70,8	- 14,8	86,1	- 3,4	250,7	21,1	271,8	+15,3	- 4,7	+10,6
2 ^e kwartaal	58,0	51,7	60,3	- 7,7	83,8	- 4,9	241,2	23,3	264,5	- 9,8	+ 2,3	- 7,5
3 ^e kwartaal	58,0	50,9	66,7	- 39,9	85,5	- 3,7	217,5	23,6	241,1	-29,6	+ 0,3	-29,3
4 ^e kwartaal	58,3	48,7	61,1	- 27,4	75,5	- 6,1	210,1	22,1	232,2	- 7,4	- 1,5	- 8,9
1980 1 ^e kwartaal	58,2	52,2	43,7	...	54,2	- 5,3	203,0	17,7	220,7	-23,3	- 4,5	-27,8
2 ^e kwartaal	58,2	50,2	94,0	...	109,1	- 6,3	305,2	14,2	319,4	+47,2	- 3,4	+43,8
3 ^e kwartaal	58,2	48,5	119,4	...	111,6	- 6,7	331,0	7,4	338,4	+ 9,2	- 6,9	+ 2,3
4 ^e kwartaal	58,2	48,0	110,7	...	114,8	- 6,3	325,4	6,9	332,3	- 6,1	- 0,4	- 6,5
1981 1 ^e kwartaal	58,2	50,5	46,4	- 5,5	137,6	- 5,1	282,1	v 13,9	v 296,0			
1980 Maart	58,2	52,2	43,7	...	54,2	- 5,3	203,0	17,7	220,7	- 8,4	- 2,2	-10,6
April	58,2	50,9	77,6	...	57,9	- 4,8	239,8	20,1	259,9	- 5,0	+ 2,4	- 2,6
Mei	58,2	51,4	85,3	...	81,9	- 5,3	271,5	17,7	289,2	+24,8	- 2,4	+22,4
Juni	58,2	50,2	94,0	...	109,1	- 6,3	305,2	14,2	319,4	+27,4	- 3,4	+24,0
Juli	58,2	50,0	119,3	...	118,7	- 4,9	341,3	10,5	351,8	+17,5	- 3,8	+13,7
Augustus	58,2	49,7	118,9	...	117,0	- 5,9	337,9	12,9	350,8	- 2,6	+ 2,3	- 0,3
September	58,2	48,5	119,4	...	111,6	- 6,7	331,0	7,4	338,4	- 5,7	- 5,4	-11,1
Oktober	58,2	48,4	121,0	...	100,1	- 6,3	321,4	7,6	329,0	- 6,7	+ 0,2	- 6,5
November	58,2	48,3	120,6	...	112,7	- 6,0	333,8	9,2	343,0	+ 8,1	+ 1,6	+ 9,7
December	58,2	48,0	110,7	...	114,8	- 6,3	325,4	6,9	332,3	- 7,5	- 2,2	- 9,7
1981 Januari	58,2	51,5	112,1	...	126,6	- 7,0	341,4	7,5	348,9	v+ 3,5	v+ 0,6	v+ 4,1
Februari	58,2	51,0	81,7	...	151,2	- 5,8	336,3	v 9,2	v 345,5	v-10,3	v+ 1,8	v- 8,5
Maart	58,2	50,5	46,4	- 5,5	137,6	- 5,1	282,1	v 13,9	v 296,0			

¹ Exclusief de eventuele tegoeden en verplichtingen op of tegenover het Groothertogdom Luxemburg.

² Omvatten a) de rechten die de Belgische Staat bezit als lid van het I.M.F. en die de N.B.B., krachtens de wet van 9 juni 1969, in haar boekhouding mag opnemen als eigen tegoeden op voorwaarde dat zij de verplichtingen van de Belgische Staat terzake op zich neemt, en b) de voorschotten die de N.B.B. voor haar eigen rekening aan het I.M.F. binnen de « oliefaciliteit » verleende, krachtens een met het I.M.F. gesloten overeenkomst die door de Regering werd goedgekeurd.

³ Inclusief de financiële bijstand op middellange termijn die de Belgische Staat, krachtens de richtlijn van de Raad van de Europese Gemeenschappen van 17 december 1974, heeft verleend aan Italië en die de N.B.B. financiert voor rekening van de Staat, ingevolge de overeenkomst welke op dezelfde datum werd gesloten tussen deze laatste en de N.B.B.

⁴ Verschil tussen de tegoeden op het buitenland (behalve de uitvoeraccepten

in Belgische franken) en de verplichtingen tegenover het buitenland, inzonderheid tegenover de centrale banken.

⁵ Exclusief de boekhoudkundige veranderingen die voortvloeien uit a) de aanpassing van diverse tegoeden en verplichtingen, ten gevolge van de devaluatie van de dollar van de Verenigde Staten in 1973, en b) wijzigingen van de wisselkoersen die, sedert januari 1974, mogelijk de tegenwaarde in Belgische franken van de veranderingen in de bedragen buitenlandse valuta's hebben beïnvloed, c) de toewijziging van bijzondere trekkingsrechten aan België in 1979, 1980 en 1981, d) het in werking treden op 13 maart 1979, van het Europese Monetair Stelsel. Vanaf 1976 werd daarboven rekening gehouden met een aanpassing die voortvloeit uit verrichtingen tussen de N.B.B. en andere overwegend geldscheppende instellingen die niet op dezelfde dag geboekt werden in de beide betrokken instellingen.

⁶ Zie tabellen IX-1, 2, 3 en 4 - rubriek 6.23.

XIII - 6. — OPGENOMEN BEDRAGEN VAN DE DISCONTOKREDIETEN, VOORSCHOTTEN EN ACCEPTKREDIETEN BIJ HUN OORSPRONG DOOR DE DEPOSITOBANKEN VERLEEND AAN DE BEDRIJVEN EN PARTICULIEREN EN AAN HET BUITENLAND

Zichtbare economische bestemming

(Miljarden franken)

Einde periode	Kredieten aan bedrijven en particulieren						Kredieten aan het buitenland				Eind-totaal	
	Specifieke financieringen					Kredieten waarvoor geen economische bestemming kon worden bepaald	Totaal	Kredieten waarvoor geen economische bestemming kon worden bepaald		Totaal		
	van investeringen in industrie, landbouw en ambachtswezen 1	van de bouw en van transacties in onroerende goederen 2	van verkopen en leningen op afbetaling 3	van invoer 4	Totaal (6) = (1) tot (5)			Specifieke financiering van betalings-termijnen bij de uitvoer	Kredieten waarvoor geen economische bestemming kon worden bepaald			
									Kas-kredieten 4			Andere (9)
(1)	(2)	(3)	(4)	(5)	(7)	(8)	(9)	(10) = (7) tot (9)	(11) = (6) + (10)			
1972 ⁵	32,9	20,0	34,4	27,2	200,5	315,0	52,1	60,4	2,6	115,1	430,1	
1973	40,9	26,6	41,6	22,1	239,6	370,8	57,0	75,9	2,0	134,9	505,7	
1974	44,4	34,9	45,2	23,7	266,3	414,5	70,9	101,1	1,7	173,7	588,2	
1975	46,4	46,5	51,6	25,9	311,8	482,2	75,9	145,4	4,1	225,4	707,6	
1976	50,1	61,7	73,0	27,6	354,8	567,2	77,2	156,1	13,5	246,8	814,0	
1977	48,5	84,7	91,2	29,2	415,6	669,2	93,5	187,8	15,0	296,3	965,5	
1978 Juni	50,5	99,4	94,8	28,1	419,2	691,5	95,2	196,5	16,0	307,7	999,2	
September ⁵	55,5	102,0	96,1	31,9	426,5	712,0	98,8	208,3	9,2	316,3	1.028,3	
December ⁵	61,7	114,0	102,0	32,9	430,9	741,5	102,5	210,3	13,8	326,6	1.068,1	
1979 Maart ⁵	62,7	119,1	98,4	34,9	428,0	743,1	103,7	214,5	11,7	329,9	1.073,0	
Juni ⁵	68,2	132,9	105,0	36,1	455,1	797,3	109,5	226,1	13,6	349,2	1.146,5	
September ⁵	74,7	141,5	106,3	38,8	461,5	822,8	110,2	239,4	14,6	364,2	1.187,0	
December	78,2	152,7	114,9	39,4	499,0	884,2	119,0	253,0	16,3	388,3	1.272,5	
December ⁶	78,2	152,7	114,9	39,4	499,0	884,2	119,0	247,4	16,3	382,7	1.266,9	
1980 Maart	85,2	157,0	112,5	42,4	488,2	885,3	124,5	288,6	15,6	428,7	1.314,0	
Juni	89,6	160,9	115,1	34,6	516,4	916,6	127,4	308,8	15,0	451,2	1.367,8	
September	90,1	164,6	111,7	30,5	522,7	919,6	118,9	336,4	20,4	475,7	1.395,3	

¹ Kredieten toegestaan in het kader van de wetten van 24 mei 1959, 17 juli 1959, 18 juli 1959, 15 februari 1961, 14 juli 1966 en 30 december 1970 (gesubsidieerde en/of gewaarborgde kredieten), en niet-« gesubsidieerde en/of gewaarborgde » kredieten waarvan ten minste een deel een oorspronkelijke looptijd heeft van 2 jaar of meer op voorwaarde evenwel dat het geen zuiver commerciële kredieten betreft, noch kredieten hoofdzakelijk bestemd voor financiering van de bouw of de aankoop van woningen, kantoren, scholen, ziekenhuizen, enz.

² Kredieten aan ondernemingen die tot maatschappelijk doel hebben de oprichting van gebouwen en/of het uitvoeren van werken van burgerlijke bouwkunde, kredieten aan immobielvennootschappen en kredieten die vooral bestemd zijn voor het financieren van de aankoop of de bouw van woningen, kantoren, scholen, ziekenhuizen, enz.

³ Kredieten aan de kopers en verkopers op afbetaling (ongeacht of de banken al dan niet bij het verkoopcontract zijn betrokken), rechtstreeks

door de banken toegestane persoonlijke leningen en door de banken aan de financieringsmaatschappijen verleende kredieten. Vanaf 1973 : nieuwe reeks ten gevolge van een verbetering aangebracht door een belangrijke bank.

⁴ Inclusief de promessen op het buitenland, die in tabel XIII-7 begrepen zijn in kolom (2) « Handelspapier ».

⁵ Inclusief het papier dat op de laatste dag van de maand verviel en dat niet kon worden geïnd omdat die dag een zaterdag of een feestdag was.

⁶ Nieuwe reeks : de afwijking t.o.v. de oude reeks is toe te schrijven aan de verwijdering van de kredieten aan landen-leden van de Europese Gemeenschappen.

N. B. — Voor de wijze van opstelling : zie *Tijdschrift voor Documentatie en Voorlichting*, XLIIe jaargang, deel II, n° 3, september 1967, blz. 243.

XIII - 7. — OPGENOMEN BEDRAGEN VAN DE DISCONTOKREDIETEN, VOORSCHOTTEN EN ACCEPTKREDIETEN BIJ HUN OORSPRONG DOOR DE DEPOSITOBANKEN VERLEEND AAN DE BEDRIJVEN EN PARTICULIEREN EN AAN HET BUITENLAND

Vorm en houderschap
(Miljarden franken)

Einde periode	Kredieten bij hun oorsprong door de depositobanken verleend				Kredieten ondergebracht buiten de depositobanken 1			Kredieten ondergebracht bij de depositobanken				Pro memorie : Andere kredieten ondergebracht bij de banken 2
	Bank-accepten (1)	Handels-papier (2)	Voor-schotten (3)	Totaal (4) = (1) tot (3) = (7) + (11)	Bank-accepten (5)	Handels-papier (6)	Totaal (7) = (5) + (6)	Bank-accepten (8)	Handels-papier (9)	Voor-schotten (10)	Totaal (11) = (8) tot (10)	

A. Kredieten aan bedrijven en particulieren

1972	³	23,0	119,7	172,3	315,0	13,9	13,7	27,6	9,1	106,0	172,3	287,4	0,1
1973		19,0	182,5	219,3	370,8	13,1	16,6	29,7	5,9	115,9	219,3	341,1	0,1
1974		19,6	142,6	252,3	414,5	11,7	26,6	38,3	7,9	116,0	252,3	376,2	0,3
1975		23,7	149,1	309,4	482,2	12,8	20,4	33,2	10,9	128,7	309,4	449,0	0,1
1976		24,4	171,1	371,7	567,2	12,5	35,0	47,5	11,9	136,1	371,7	519,7	0,1
1977	³	25,5	191,6	452,1	669,2	15,6	43,0	58,6	9,9	148,6	452,1	610,6	0,2
1978	Juni	26,2	184,9	480,4	691,5	9,8	25,8	35,6	16,4	159,1	480,4	655,9	0,1
	September ³	29,4	189,5	493,1	712,0	19,9	43,4	63,3	9,5	146,1	493,1	648,7	...
	December ³	30,3	193,9	517,3	741,5	17,3	45,0	62,3	13,0	148,9	517,3	679,2	0,3
1979	Maart ³	32,1	189,2	521,8	743,1	13,5	33,3	46,8	18,6	155,9	521,8	696,3	...
	Juni ³	33,5	199,6	564,2	797,3	16,8	41,9	58,7	16,7	157,7	564,2	738,6	0,2
	September ³	36,0	196,7	590,1	822,8	25,8	42,6	68,4	10,2	154,1	590,1	754,4	...
	December	34,7	207,0	642,5	884,2	20,7	44,7	65,4	14,0	162,3	642,5	818,8	0,2
1980	Maart	34,8	217,6	632,9	885,3	19,3	48,4	67,7	15,5	169,2	632,9	817,6	0,2
	Juni	30,1	216,1	670,4	916,6	13,9	44,2	58,1	16,2	171,9	670,4	858,5	0,1
	September	28,1	203,6	687,9	919,6	14,4	31,8	46,2	13,7	171,8	687,9	873,4	0,1

B. Kredieten aan het buitenland

1972	³	25,3	28,8	61,0	115,1	13,5	13,1	26,6	11,8	15,7	61,0	88,5	2,9
1973		26,9	31,3	76,7	134,9	15,8	12,1	27,9	11,1	19,2	76,7	107,0	1,8
1974		32,6	37,4	103,7	173,7	15,3	14,0	29,3	17,3	23,4	103,7	144,4	0,2
1975		32,6	43,2	149,6	225,4	15,1	15,1	30,2	17,5	28,1	149,6	195,2	0,7
1976		30,5	56,9	159,4	246,8	13,6	20,7	34,3	16,9	36,2	159,4	212,5	0,1
1977	³	36,4	68,5	191,4	296,3	17,0	32,8	49,8	19,4	35,7	191,4	246,5	1,9
1978	Juni	31,2	76,7	199,8	307,7	8,4	32,5	40,9	22,8	44,2	199,8	266,8	2,2
	September ³	32,8	72,3	211,2	316,3	15,7	29,6	45,3	17,1	42,7	211,2	271,0	5,1
	December ³	34,4	80,5	211,7	326,6	17,9	36,3	54,2	16,5	44,2	211,7	272,4	2,4
1979	Maart ³	32,5	87,3	210,1	329,9	14,1	36,7	50,8	18,4	50,6	210,1	279,1	2,2
	Juni ³	35,6	90,0	223,6	349,2	17,9	38,9	56,8	17,7	51,1	223,6	292,4	2,2
	September ³	34,8	94,3	235,1	364,2	18,9	38,6	57,5	15,9	55,7	235,1	306,7	2,2
	December	37,0	97,7	253,6	388,3	18,1	39,8	57,9	18,9	57,9	253,6	330,4	4,6
	December ⁴	37,0	97,7	248,0	382,7	18,1	39,8	57,9	18,9	57,9	248,0	324,8	4,6
1980	Maart	39,0	99,9	289,8	428,7	17,7	39,1	56,8	21,3	60,8	289,8	371,9	13,3
	Juni	35,1	110,3	305,8	451,2	15,2	41,0	56,2	19,9	69,3	305,8	395,0	3,9
	September	29,4	114,2	332,1	475,7	11,4	41,3	52,7	18,0	72,9	332,1	423,0	3,5

C. Totaal

1972	³	48,3	148,5	233,3	430,1	27,4	26,8	54,2	20,9	121,7	233,3	375,9	3,0
1973		45,9	163,8	296,0	505,7	28,9	28,7	57,6	17,0	135,1	296,0	448,1	1,9
1974		52,2	180,0	356,0	588,2	27,0	40,6	67,6	25,2	139,4	356,0	520,6	0,5
1975		56,3	192,3	459,0	707,6	27,9	35,5	63,4	28,4	156,8	459,0	644,2	0,8
1976		54,9	228,0	531,1	814,0	26,1	55,7	81,8	28,8	172,3	531,1	732,2	0,2
1977	³	61,9	260,1	643,5	965,5	32,6	75,8	108,4	29,3	184,3	643,5	857,1	2,1
1978	Juni	57,4	261,6	680,2	999,2	18,2	58,3	76,5	39,2	203,3	680,2	922,7	2,3
	September ³	62,2	261,8	704,3	1.028,3	35,6	73,0	108,6	26,6	188,8	704,3	919,7	5,1
	December ³	64,7	274,4	729,0	1.068,1	35,2	81,3	116,5	29,5	193,1	729,0	951,6	2,7
1979	Mars ³	64,6	276,5	731,9	1.073,0	27,6	70,0	97,6	37,0	206,5	731,9	975,4	2,2
	Juni ³	69,1	289,6	787,8	1.146,5	34,7	80,8	115,5	34,4	208,8	787,8	1.031,0	2,4
	September ³	70,8	291,0	825,2	1.187,0	44,7	81,2	125,9	26,1	209,8	825,2	1.061,1	2,2
	December	71,7	304,7	896,1	1.272,5	38,8	84,5	123,3	32,9	220,2	896,1	1.149,2	4,8
	December ⁴	71,7	304,7	890,5	1.266,9	38,8	84,5	123,3	32,9	220,2	890,5	1.143,6	4,8
1980	Maart	73,8	317,5	922,7	1.314,0	37,0	87,5	124,5	36,8	230,0	922,7	1.189,5	13,5
	Juni	65,2	326,4	976,2	1.367,8	29,1	85,2	114,3	36,1	241,2	976,2	1.253,5	4,0
	September	57,5	317,8	1.020,0	1.395,3	25,8	73,1	98,9	31,7	244,7	1.020,0	1.296,4	3,6

¹ Die kredieten zijn hoofdzakelijk ondergebracht bij de N.B.B., bij het H.W.I., bij andere Belgische financiële instellingen en in het buitenland.

² Het gaat hier om handelspapier.

³ Incl. het papier dat op de laatste dag van de maand verviel en dat niet kon worden geïnd omdat die dag een zaterdag of een feestdag was.

⁴ Nieuwe reeks : de afwijking t.o.v. de oude reeks is toe te schrijven aan de verwijdering van de kredieten aan landen-leden van de Europese Gemeenschappen.

N. B. — Voor de wijze van opstelling : zie *Tijdschrift voor Documentatie en Voorlichting*, XLIIe jaargang, deel II, nr 3, september 1967, blz. 248.

**XIII - 8. — DISCONTOKREDIETEN, VOORSCHOTTEN EN ACCEPTKREDIETEN
AAN DE BEDRIJVEN EN PARTICULIEREN EN AAN HET BUITENLAND BIJ HUN OORSPRONG
TOEGESTAAN DOOR DE OVERWEGEND GELDSCHEPPENDE INSTELLINGEN
EN ONDERGEBRACHT BIJ DE NATIONALE BANK VAN BELGIE**

(Miljarden franken)

Einde periode	Kredieten bij hun oorsprong door de N.B.B. verleend (rechtstreekse kredieten)			Geherdisconteerde wissels			Eindtotaal				Pro-memoria : Andere kredieten ondergebracht bij de N.B.B. 2
	Handels-papier (1)	Voor-schotten (2)	Totaal (3) = (1)+(2)	Bank-accepten (4)	Handels-papier (5)	Totaal (6) = (4)+(5)	Bank-accepten (7)	Handels-papier (8)	Voor-schotten (9)	Totaal (10) = (7)+(8)+(9)	
A. Kredieten aan bedrijven en particulieren											
1972 ¹	3,3	0,1	3,4	6,3	6,7	13,0	6,3	10,0	0,1	16,4	0,7
1973	3,2	0,4	3,6	7,9	11,5	19,4	7,9	14,7	0,4	23,0	0,5
1974	2,5	0,5	3,0	5,2	11,0	16,2	5,2	13,5	0,5	19,2	1,4
1975	1,3	0,4	1,7	...	8,7	8,7	...	10,0	0,4	10,4	0,3
1976	0,9	0,4	1,3	5,4	22,8	28,2	5,4	23,7	0,4	29,5	2,4
1977 ¹	0,7	0,4	1,1	7,6	28,6	36,2	7,6	29,3	0,4	37,3	2,8
1978 Juni	0,3	0,1	0,4	3,1	9,5	12,6	3,1	9,8	0,1	13,0	0,8
September ¹	0,2	0,4	0,6	10,1	28,7	38,8	10,1	28,9	0,4	39,4	1,2
December ¹	0,5	0,1	0,6	12,1	34,9	47,0	12,1	35,4	0,1	47,6	5,7
1979 Maart ¹	0,4	...	0,4	8,3	23,4	31,7	8,3	23,8	...	32,1	5,0
Juni ¹	0,2	0,1	0,3	9,2	32,3	41,5	9,2	32,5	0,1	41,8	4,1
September ¹	0,1	0,1	0,2	12,4	36,1	48,5	12,4	36,2	0,1	48,7	3,1
December	0,2	0,3	0,5	12,0	38,7	50,7	12,0	38,9	0,3	51,2	7,6
1980 Maart	0,1	...	0,1	12,8	37,5	50,3	12,8	37,6	...	50,4	6,3
Juni	8,3	33,0	41,3	8,3	33,0	...	41,3	6,6
September	5,6	20,0	25,6	5,6	20,0	...	25,6	3,2
B. Kredieten aan het buitenland											
1972 ¹	11,6	4,9	16,5	11,6	4,9	...	16,5	...
1973	12,7	4,2	16,9	12,7	4,2	...	16,9	...
1974	9,5	2,5	12,0	9,5	2,5	...	12,0	...
1975	9,8	2,0	11,8	9,8	2,0	...	11,8	...
1976	8,8	4,9	13,7	8,8	4,9	...	13,7	...
1977 ¹	12,6	7,4	20,0	12,6	7,4	...	20,0	...
1978 Juni	5,3	5,3	10,6	5,3	5,3	...	10,6	...
September ¹	11,6	8,2	19,8	11,6	8,2	...	19,8	...
December ¹	15,5	10,3	25,8	15,5	10,3	...	25,8	...
1979 Maart ¹	12,0	9,1	21,1	12,0	9,1	...	21,1	...
Juni ¹	13,5	9,8	23,3	13,5	9,8	...	23,3	...
September ¹	14,7	8,9	23,6	14,7	8,9	...	23,6	...
December	14,2	7,9	22,1	14,2	7,9	...	22,1	...
1980 Maart	12,2	5,5	17,7	12,2	5,5	...	17,7	...
Juni	10,6	3,6	14,2	10,6	3,6	...	14,2	...
September	6,4	1,0	7,4	6,4	1,0	...	7,4	...
C. Totaal											
1972 ¹	3,3	0,1	3,4	17,9	11,6	29,5	17,9	14,9	0,1	32,9	0,7
1973	3,2	0,4	3,6	20,6	15,7	36,3	20,6	18,9	0,4	39,9	0,5
1974	2,5	0,5	3,0	14,7	13,5	28,2	14,7	16,0	0,5	31,2	1,4
1975	1,3	0,4	1,7	9,8	10,7	20,5	9,8	12,0	0,4	22,2	0,3
1976	0,9	0,4	1,3	14,2	27,7	41,9	14,2	28,6	0,4	43,2	2,4
1977 ¹	0,7	0,4	1,1	20,2	36,0	56,2	20,2	36,7	0,4	57,3	2,8
1978 Juni	0,3	0,1	0,4	8,4	14,8	23,2	8,4	15,1	0,1	23,6	0,8
September ¹	0,2	0,4	0,6	21,7	36,9	58,6	21,7	37,1	0,4	59,2	1,2
December ¹	0,5	0,1	0,6	27,6	45,2	72,8	27,6	45,7	0,1	73,4	5,7
1979 Maart ¹	0,4	...	0,4	20,3	32,5	52,8	20,3	32,9	...	53,2	5,0
Juni ¹	0,2	0,1	0,3	22,7	42,1	64,8	22,7	42,3	0,1	65,1	4,1
September ¹	0,1	0,1	0,2	27,1	45,0	72,1	27,1	45,1	0,1	72,3	3,1
December	0,2	0,3	0,5	26,2	46,6	72,8	26,2	46,8	0,3	73,3	7,6
1980 Maart	0,1	...	0,1	25,0	43,0	68,0	25,0	43,1	...	68,1	6,3
Juni	18,9	36,6	55,5	18,9	36,6	...	55,5	6,6
September	12,0	21,0	33,0	12,0	21,0	...	33,0	3,2

¹ Incl. het papier dat op de laatste dag van de maand verviel en dat niet kon worden geïnd omdat die dag een zaterdag of een feestdag was.

² Het gaat hier om handelspapier.

N. B. — Voor de wijze van opstelling : zie *Tijdschrift voor Documentatie en Voorlichting*, XLII^e jaargang, deel II, nr 3, september 1967, blz. 243 en *Tijdschrift van de Nationale Bank van België*, LII^e jaargang, deel I, nr 1, januari 1976.

**XIII - 9. — OPGENOMEN BEDRAGEN VAN DE DISCONTOKREDIETEN,
VOORSCHOTTEN EN ACCEPKREDIETEN BIJ HUN OORSPRONG
DOOR DE OVERWEGEND GELDSCHEPPENDE INSTELLINGEN VERLEEND
AAN DE BEDRIJVEN EN PARTICULIEREN EN AAN HET BUITENLAND**

(Miljarden franken.)

Einde periode	Kredieten bij hun oorsprong door de overwegend geldscheppende instellingen verleend				Kredieten ondergebracht buiten de overwegend geldscheppende instellingen			Kredieten ondergebracht bij de overwegend geldscheppende instellingen ¹				Pro memoria : Andere kredieten ondergebracht bij de overwegend geldscheppende instellingen ² (12)
	Bank-accepten (1)	Handels-papier (2)	Voor-schotten (3)	Totaal (4) = (1) tot (3) = (7) + (11) (7) + (11)	Bank-accepten (5)	Handels-papier (6)	Totaal (7) = (5) + (6) (7) + (6)	Bank-accepten (8)	Handels-papier (9)	Voor-schotten (10)	Totaal (11) = (8) tot (10) (8) tot (10)	
A. Kredieten aan bedrijven en particulieren												
1972 ³	23,0	123,0	172,4	318,4	7,4	6,8	14,2	15,6	116,2	172,4	304,2	0,8
1973	19,0	135,7	219,7	374,4	5,2	5,0	10,2	13,8	180,7	219,7	364,2	0,6
1974	19,6	145,1	252,8	417,5	5,8	13,7	19,5	13,8	131,4	252,8	398,0	1,7
1975	23,7	150,3	309,9	483,9	9,8	8,2	18,0	13,9	142,1	309,9	465,9	0,4
1976	24,4	171,9	372,1	568,4	5,7	10,4	16,1	18,7	161,5	372,1	552,3	2,5
1977 ³	25,5	192,3	452,5	670,3	6,5	12,8	19,3	19,0	179,5	452,5	651,0	3,0
1978 Juni	26,2	185,2	480,5	691,9	6,7	16,3	23,0	19,5	168,9	480,5	668,9	0,9
September ³ ...	29,4	189,7	493,5	712,6	7,7	14,1	21,8	21,7	175,6	493,5	690,8	1,2
December ³ ...	30,3	194,4	517,4	742,1	4,6	7,3	11,9	25,7	187,1	517,4	730,2	6,0
1979 Maart ³	32,1	189,7	521,8	743,6	4,8	9,2	14,0	27,3	180,5	521,8	729,6	5,0
Juni ³	33,5	199,8	564,3	797,6	7,6	9,6	17,2	25,9	190,2	564,3	780,4	4,3
September ³ ...	36,0	196,8	590,2	823,0	12,9	5,5	18,4	23,1	191,3	590,2	804,6	3,1
December	34,7	207,2	642,8	884,7	8,7	6,0	14,7	26,0	201,2	642,8	870,0	7,8
1980 Maart	34,8	217,7	632,9	885,4	5,9	9,4	15,3	28,9	208,3	632,9	870,1	6,5
Juni	30,1	216,1	670,4	916,6	5,6	11,2	16,8	24,5	204,9	670,4	899,8	6,7
September ...	28,1	203,6	687,9	919,6	8,6	10,5	19,1	19,5	193,1	687,9	900,5	3,3
B. Kredieten aan het buitenland												
1972 ³	25,3	28,8	61,0	115,1	1,9	8,2	10,1	23,4	20,6	61,0	105,0	2,9
1973	26,9	31,3	76,7	134,9	3,1	7,9	11,0	23,8	23,4	76,7	123,9	1,8
1974	32,6	37,4	103,7	173,7	5,5	11,4	16,9	27,1	26,0	103,7	156,8	0,2
1975	32,6	43,2	149,6	225,4	4,7	12,9	17,6	27,9	30,3	149,6	207,8	0,7
1976	30,5	56,9	159,4	246,8	4,5	15,7	20,2	26,0	41,2	159,4	226,6	0,1
1977 ³	36,4	68,5	191,4	296,3	4,1	25,4	29,5	32,3	43,1	191,4	266,8	1,9
1978 Juni	31,2	76,7	199,8	307,7	3,1	27,2	30,3	28,1	49,5	199,8	277,4	2,2
September ³ ...	32,8	72,3	211,2	316,3	3,7	21,2	24,9	29,1	51,1	211,2	291,4	5,1
December ³ ...	34,4	80,5	211,7	326,6	2,1	26,0	28,1	32,3	54,5	211,7	298,5	2,4
1979 Maart ³	32,5	87,2	210,1	329,8	2,0	27,5	29,5	30,5	59,7	210,1	300,3	2,2
Juni ³	35,6	90,0	223,6	349,2	4,4	29,1	33,5	31,2	60,9	223,6	315,7	2,2
September ³ ...	34,8	94,3	235,1	364,2	4,0	29,7	33,7	30,8	64,6	235,1	330,5	2,2
December	37,0	97,7	253,6	388,3	3,9	31,9	35,8	33,1	65,8	253,6	352,5	4,6
December ⁴ ...	37,0	97,7	248,0	382,7	3,9	31,9	35,8	33,1	65,8	248,0	346,9	4,6
1980 Maart	39,0	99,9	289,8	428,7	5,3	33,4	38,7	33,7	66,5	289,8	390,0	13,3
Juni	35,1	110,3	305,8	451,2	4,6	37,4	42,0	30,5	72,9	305,8	409,2	3,9
September ...	29,4	114,2	332,1	475,7	4,8	40,0	44,8	24,6	74,2	332,1	430,9	3,5
C. Totaal												
1972 ³	48,3	151,8	233,4	433,5	9,3	15,0	24,3	39,0	136,8	233,4	409,2	3,7
1973	45,9	167,0	296,4	509,3	8,3	12,9	21,2	37,6	154,1	296,4	488,1	2,4
1974	52,2	182,5	356,5	591,2	11,3	25,1	36,4	40,9	157,4	356,5	554,8	1,9
1975	56,3	193,5	459,5	709,3	14,5	21,1	35,6	41,8	172,4	459,5	673,7	1,1
1976	54,9	228,8	531,5	815,2	10,2	26,1	36,3	44,7	202,7	531,5	778,9	2,6
1977 ³	61,9	260,8	643,9	966,6	10,6	38,2	48,8	51,3	222,6	643,9	917,8	4,9
1978 Juni	57,4	261,9	680,3	999,6	9,8	43,5	53,3	47,6	218,4	680,3	946,3	3,1
September ³ ...	62,2	262,0	704,7	1.028,9	11,4	35,3	46,7	50,8	226,7	704,7	982,2	6,3
December ³ ...	64,7	274,9	729,1	1.068,7	6,7	33,3	40,0	58,0	241,6	729,1	1.028,7	8,4
1979 Maart ³	64,6	276,9	731,9	1.073,4	6,8	36,7	43,5	57,8	240,2	731,9	1.029,9	7,2
Juni ³	69,1	289,8	787,9	1.146,8	12,0	38,7	50,7	57,1	251,1	787,9	1.096,1	6,5
September ³ ...	70,8	291,1	825,3	1.187,2	16,9	35,2	52,1	53,9	255,9	825,3	1.135,1	5,3
December	71,7	304,9	896,4	1.273,0	12,6	37,9	50,5	59,1	267,0	896,4	1.222,5	12,4
December ⁴ ...	71,7	304,9	890,8	1.267,4	12,6	37,9	50,5	59,1	267,0	890,8	1.216,9	12,4
1980 Maart	73,8	317,6	922,7	1.314,1	11,2	42,8	54,0	62,6	274,8	922,7	1.260,1	19,8
Juni	65,2	326,4	976,2	1.367,8	10,2	48,6	58,8	55,0	277,8	976,2	1.309,0	10,6
September ...	57,5	317,8	1.020,0	1.395,3	13,4	50,5	63,9	44,1	267,3	1.020,0	1.331,4	6,8

¹ Bij de N.B.B., de depositobanken en de geldscheppende overheidsinstellingen ondergebrachte kredieten (met inbegrip van de kredieten die het H.W.I. financiert door een beroep te doen op de overwegend geldscheppende instellingen).

² Het gaat hier om handelspapier.

³ Incl. het papier dat op de laatste dag van de maand verviel en dat niet kon worden geïnd omdat die dag een zaterdag of een feestdag was.

⁴ Nieuwe reeks : de afwijking t.o.v. de oude reeks is toe te schrijven aan de verwijdering van de kredieten aan landen-leden van de Europese Gemeenschappen.

N. B. — Voor de wijze van opstelling : zie *Tijdschrift voor Documentatie en Voorlichting*, XLII^e jaargang, deel II, nr 3, september 1967, blz. 243.

XIII - 10. — BALANSEN VAN DE NATIONALE BANK VAN BELGIE

(Miljarden franken)

Posten	1972 81 december	1973 81 december	1974 81 december	1975 81 december	1976 81 december	1977 81 december	1978 81 december	1979 81 december	1980 81 december
ACTIVA									
Goudvoorraad	75,4	71,8	71,8	71,8	71,8	72,3	72,5	58,3	58,2
Internationaal Muntfonds :									
Deelneming	25,9	24,0	24,9	26,3	29,9	26,7	19,4	18,1	18,1
Leningen	1,5	0,7
Bijzondere trekkingsrechten	26,1	30,5	28,4	30,0	19,3	19,8	20,1	23,2	24,2
Ecu's								61,1	110,7
Vreemde valuta's	52,4	75,9	88,6	107,2	84,0	101,2	106,1	75,5	114,8
Te ontvangen vreemde valuta's en goud :									
Europees Fonds voor Monet. Samenw.	35,7	40,1
Andere	0,2	0,4	0,4	2,4	...
Internationale akkoorden	0,2	0,4	0,4	...	0,8
Voorschot aan het I.M.F.	—	—	—	2,4	9,7	9,7	9,4	7,4	5,7
Europees Fonds voor Monet. Samenwerk.	—	3,5
E.E.G. : Financiële bijstand op middel-									
lange termijn	—	—	6,5	6,5	6,5	6,5	—	—	—
Debiteuren wegens termijnverkoop van									
vreemde valuta's en goud	20,6	28,8	13,5	11,9	11,9	19,6	3,0
Handelspapier	33,4	40,1	32,2	22,2	45,3	59,7	79,0	80,6	47,1
Voorschotten op onderpand :									
Instel. waarvoor een bijzond. wet geldt	2,6	0,3	0,4	3,4	4,1	7,8	14,2	23,5	10,3
Banken	0,9	2,1	0,2	...	0,1	0,1	2,0	0,2	0,1
Ondernemingen en particulieren	0,6
Overheidseffecten :									
Belgische overheidseffecten	1,1	0,4	5,1	4,2	20,6	37,0	37,0	37,0	37,0
Luxemburgse overheidseffecten
Bijzondere bijstand aan het Rentenfonds	—	—	—	—	—	2,8	16,0	52,5	77,1
Deel- en pasmunt	0,3	0,3	0,4	0,4	0,4	0,4	0,4	0,4	0,6
Tegood bij het Bestuur der Postchecks :									
Rekening A
Rekening B	2,5	2,4	2,0	3,4	4,3
Geconsolideerde vordering op de Staat ...	34,0	34,0	34,0	34,0	34,0	34,0	34,0	34,0	34,0
Speciale Schatkistbons	—	2,8	0,9	0,8	0,6	0,4	—	—	—
Voorlopige aanpassing naar aanleiding									
van de wet dd. 3 juli 1972	—	3,4	3,4	3,4	3,4	3,4	3,4	3,4	3,4
Te innen waarden	0,6	1,1	1,7	1,0	0,9	2,2	9,2	18,8	22,3
Overheidsfondsen	4,1	4,3	4,8	5,3	5,5	6,1	6,5	7,2	8,0
Gebouwen, materieel en meubelen	2,2	2,2	2,2	2,2	2,2	2,2	2,2	2,2	2,2
Waarden van de Pensioenkas van het									
Personeel	4,0	4,5	5,5	6,5	7,8	9,1	10,3	11,8	13,1
Overgangrekeningen	0,8	0,9	1,1	1,3	0,9	1,2	1,5	2,0	2,1
Totaal der activa ...	284,4	330,9	325,6	340,8	349,7	406,9	458,8	578,3	637,2
PASSIVA									
Bankbiljetten in omloop	222,6	238,5	256,1	288,4	307,2	335,4	359,9	371,8	376,1
Rekeningen-courant en diversen :									
Schatkist : gewone rekening
Instel. waarvoor een bijzond. wet geldt	0,5	0,3	0,1	0,2	0,3	0,2	2,9	1,5	1,8
Banken in België	1,1	0,6	0,9	0,7	0,6	0,5	0,4	0,3	0,4
Ondernemingen en particulieren	0,3	0,4	0,7	0,8	0,9	0,8	0,7	0,9	0,6
Banken in het buitenland, gewone reke-									
ningen	0,6	0,6	0,4	0,4	0,6	0,9	1,1	1,4	1,2
Te betalen waarden	1,6	2,4	3,7	2,3	2,1	2,0	3,3	3,8	4,8
Internationale akkoorden	1,4	2,0	2,6	3,2
Financiële bijstandsakkoorden	2,5	2,4	2,0	3,4	4,3
Andere akkoorden	0,4	0,4	0,4
Internationaal Muntfonds :									
Bijzondere trekkingsrechten, netto cu-									
mulatieve toewijzing	10,5	10,2	10,2	10,2	10,2	10,2	10,2	14,7	19,2
Europees Fonds voor Monet. Samenwerk.	—	23,4	26,7	27,4	...
Ecu's te leveren aan het Europees Fonds									
voor Monetaire Samenwerking	—	—	—	—	—	—	—	86,3	162,4
Monetaire reserve :									
België	11,8	33,6	20,7	—	—	—	0,4	—	—
Groothertogdom Luxemburg	—	0,9	0,3	—	—	—	—	—	—
Te leveren vreemde valuta's en goud ...	21,5	26,5	11,1	12,1	16,2	28,1	3,1
Pensioenkas van het Personeel	4,0	4,5	5,4	6,5	7,7	9,1	10,3	11,8	13,1
Overgangrekeningen	3,7	5,0	7,5	9,9	10,5	14,5	16,5	18,2	40,6
Kapitaal	0,4	0,4	0,4	0,4	0,4	0,4	0,4	0,4	0,4
Reservefondsen :									
Statutaire reserve	1,0	1,0	1,1	1,1	1,3	1,2	1,3	1,4	1,4
Buitengewone reserve	0,9	1,3	1,7	1,9	2,3	2,7	3,4	4,1	4,9
Afschrijvingsrekening van gebouwen,									
materieel en meubelen	2,0	2,1	2,1	2,1	2,1	2,1	2,0	2,1	2,1
Te verdelen nettowinst	0,5	0,6	0,6	0,6	0,6	0,7	0,7	0,7	0,8
Totaal der passiva ...	284,4	330,9	325,6	340,8	349,7	406,9	458,8	578,3	637,2

N. B. — Het Jaarverslag van de N.B.B. bevat, als bijlage, al de weekstaten voor het verslagjaar. Het geeft eveneens een beknopte toelichting bij de voornaamste balansposten.

XIII - 10. — WEEKSTATEN VAN DE NATIONALE BANK VAN BELGIE

(Miljarden franken)

Posten	1979 10 december	1980 8 december	1980 7 januari	1981 5 januari	1980 4 februari	1981 9 februari	1980 10 maart	1981 9 maart
ACTIVA								
Goudvoorraad	58,0	58,2	58,3	58,2	58,2	58,2	58,2	58,2
Internationaal Muntfonds :								
Deelneming	18,4	12,9	18,1	17,7	17,5	17,3	17,5	17,0
Leningen
Bijzondere trekkingsrechten	23,1	29,6	27,7	24,2	27,7	28,6	27,7	28,6
Ecu's	69,7	118,1	61,1	110,7	70,8	103,9	51,2	75,2
Vreemde valuta's	88,7	112,7	72,1	114,7	57,9	134,9	48,1	155,7
Te ontvangen vreemde valuta's en goud :								
Europees Fonds voor Monet. Samenw.	38,1	40,1	35,7	40,1	33,1	40,9	33,1	40,9
Andere	2,4	...	1,8	...	0,3	...
Internationale akkoorden	1,0	...	0,7	...	0,7	0,1	0,8
Voorschotten aan het I.M.F.	7,5	5,9	7,4	5,7	7,2	5,5	7,0	5,4
Europees Fonds voor Monetaire Samenwerking
E.E.G. : Financiële bijstand op middellange termijn
Debiteuren wegens termijnverkoop van vreemde valuta's en goud	17,9	2,4	15,5	3,0	7,5	4,3	2,9	0,7
Handelspapier	69,5	49,0	80,1	52,8	79,7	30,2	81,4	51,3
Voorschotten op onderpand	17,4	2,4	30,3	10,3	30,9	0,5	20,4	0,1
Overheidseffecten * :								
Belgische overheidseffecten	37,0	37,0	37,0	37,0	37,0	37,0	37,0	37,0
Luxemburgse overheidseffecten
Bijzondere bijstand aan h. Rentenfonds **	40,0	67,0	46,0	71,6	35,1	87,3	62,6	84,5
Deel- en pasmunt	0,6	0,6	0,4	0,5	0,7	0,8	0,8	0,7
Tegood bij het Bestuur der Postchecks :								
Rekening A
Rekening B	3,5	4,3	3,4	4,3	3,3	4,2	3,3	4,1
Geconsolideerde vordering op de Staat ...	34,0	34,0	34,0	34,0	34,0	34,0	34,0	34,0
Voorlopige aanpassing naar aanleiding van de wet dd. 3 juli 1972	3,5	3,5	3,5	3,5	3,5	3,5	3,5	3,5
Overheidsfondsen	7,2	8,0	7,2	8,0	8,0	8,9	8,0	8,9
Gebouwen, materieel en meubelen	2,2	2,2	2,2	2,2	2,2	2,2	2,2	2,2
Waarden v/d Pensioenkas v/h Personeel	11,3	12,7	11,7	13,2	12,3	13,8	12,7	14,2
Diversen	14,7	18,0	15,4	18,3	17,0	23,8	17,3	25,7
	562,3	619,6	569,5	630,7	545,4	640,5	529,3	648,7
Orderekening :								
Bestuur der Postchecks ¹	20,1	26,5	25,8	25,8	24,7	24,5	23,2	23,8
PASSIVA								
Bankbiljetten in omloop	358,7	366,8	370,2	377,9	359,2	363,7	359,7	365,8
Rekeningen-courant :								
Schatkist : gewone rekening
Banken in het buitenl., gew. rekening.	1,4	1,5	1,2	1,1	1,3	1,2	1,4	1,2
Diverse rekeningen-courant en te betalen waarden	1,3	2,6	2,1	1,9	2,2	4,0	2,0	3,0
Internationale akkoorden :								
Financiële bijstandsakkoorden	3,5	4,4	3,4	4,3	3,3	4,2	3,3	4,1
Andere akkoorden	0,1	...	0,2	0,1	0,1	0,1
Internationaal Muntfonds :								
Bijzondere trekkingsrechten, netto cumulatieve toewijzing	14,7	19,2	19,2	19,2	19,2	23,6	19,2	23,6
Europees Fonds voor Monetaire Samenwerking	30,0	...	27,3	...	11,7	...	0,9	...
Ecu's te leveren aan het Europees Fonds voor Monetaire Samenwerking	86,4	162,4	86,3	162,3	100,8	171,5	100,8	171,5
Monetaire reserve :								
België
Groothertogdom Luxemburg
Te leveren vreemde valuta's en goud ...	26,4	2,5	23,2	3,1	10,3	3,1	3,5	0,7
Pensioenkas van het Personeel	11,3	12,7	11,7	13,2	12,3	13,8	12,7	14,3
Diversen	21,3	39,5	17,5	39,6	17,0	46,5	17,8	55,5
Kapitaal	0,4	0,4	0,4	0,4	0,4	0,4	0,4	0,4
Reserves en afschrijvingsrekeningen	6,8	7,6	6,8	7,6	7,6	8,5	7,6	8,5
	562,3	619,6	569,5	630,7	545,4	640,5	529,3	648,7
Ministers van Nationale Opvoeding ¹ ...	26,5	26,5	25,8	25,8	24,7	24,5	23,2	23,8
* Maximumbedrag van de portefeuille :								
— Belgische overheidseffecten	37,0	37,0	37,0	37,0	37,0	37,0	37,0	37,0
— Luxemburgse overheidseffecten	1,2	1,2	1,2	1,2	1,2	1,2	1,2	1,2
(Conventie van 15 juli 1977 tussen de Staat en de Bank).								
** Gezamenlijk maximumbedrag van de bijstand ²	60,0	90,0	60,0	90,0	60,0	90,0	70,0	110,0

N.B. — Het jaarverslag van de N.B.B. bevat, in bijlage, al de weekstaten voor het verslagjaar. Het geeft eveneens een beknopte toelichting bij de voornaamste balansposten.

¹ Tegoeven voor rekening van de Ministers van Nationale Opvoeding bij het Bestuur der Postchecks (wet van 11 juli 1973 - onderwijswetgeving).

² De « Bijzondere bijstand aan het Rentenfonds » kan de vorm aannemen van een speciaal voorschot of een intekening op certificaten uitgegeven door het Rentenfonds. (Protocol van 15 juli 1977 tussen de Minister van Financiën, het Rentenfonds en de Bank).

XIII - 11. — VERRICHTINGEN IN POSTREKENING

Bron : B.P.C.

	Duizenden rekeningen	Totaal tegoed 1	Tegoed van particulieren 2	Credit		Debet		Algemene beweging	Percentages van de verrichtingen uitgevoerd zonder gebruik van chartaal geld
				Stortingen en diversen	Giro's	Cheques en diversen	Giro's		
				(daggemiddelden) ³					
(einde periode)	(miljarden franken)								
1973	1.092	100,7	60,2	192,9	319,7	192,0	319,7	1.024,4	94
1974	1.101	122,2	62,3	220,1	387,7	217,6	387,7	1.213,1	95
1975	1.116	139,1	65,9	249,5	450,1	248,9	450,1	1.398,7	95
1976	1.112	157,7	72,5	276,9	502,1	276,5	502,1	1.557,5	95
1977	1.112	202,7	78,9	305,5	564,3	304,2	564,3	1.738,4	95
1978	1.111	203,0	80,4	324,1	601,0	319,7	601,0	1.845,8	96
1979	1.112	212,2	80,8	348,0	645,9	348,4	645,9	1.988,1	96
1980	1.120	214,7	81,3	374,0	690,1	373,0	690,1	2.127,2	96
1978 4 ^e kwartaal	1.111	204,1	77,0	325,9	586,2	306,0	586,2	1.804,3	96
1979 1 ^e kwartaal	1.110	207,2	81,2	337,5	673,6	354,9	673,6	2.039,5	96
2 ^e kwartaal	1.110	207,9	83,0	361,2	644,4	351,2	644,4	2.001,1	95
3 ^e kwartaal	1.113	207,5	80,2	331,8	608,4	338,5	608,4	1.887,1	96
4 ^e kwartaal	1.116	226,0	78,6	361,3	657,2	349,1	657,2	2.024,9	96
1980 1 ^e kwartaal	1.116	216,3	80,4	363,4	709,0	378,0	709,0	2.159,5	97
2 ^e kwartaal	1.115	216,3	83,7	393,6	706,1	385,5	706,1	2.191,3	96
3 ^e kwartaal	1.118	213,7	82,1	358,2	664,3	363,4	664,3	2.050,2	96
4 ^e kwartaal	1.120	212,7	79,1	380,7	681,0	365,3	681,0	2.107,9	96
1980 Februari	1.116	210,4	84,0	371,3	748,2	399,5	748,2	2.267,1	97
Maart	1.116	192,1	78,3	349,4	680,6	344,9	680,6	2.055,6	97
April	1.115	213,5	80,3	395,9	736,6	373,5	736,6	2.242,5	96
Mei	1.115	213,4	87,0	393,7	705,0	395,3	705,0	2.198,9	96
Juni	1.115	221,9	83,8	391,2	676,8	387,7	676,8	2.132,5	95
Juli	1.116	241,8	81,9	412,9	746,3	411,6	746,3	2.317,1	96
Augustus	1.117	208,2	83,2	322,4	613,1	347,0	613,1	1.895,6	96
September	1.118	191,1	81,3	339,4	633,4	331,7	633,4	1.937,9	96
Oktober	1.119	226,3	78,6	390,8	710,9	410,5	710,9	2.223,1	96
November	1.120	182,2	79,2	355,0	646,3	322,1	646,3	1.969,7	96
December	1.120	229,7	79,4	396,4	685,7	363,3	685,7	2.131,0	96
1981 Januari	1.120	241,8	81,7	382,5	760,9	418,0	760,9	2.322,3	96
Februari	1.120	201,5	85,2	395,4	789,3	401,4	789,3	2.375,4	97

¹ Omvat het tegoed van de particulieren en van de Rijksrekenplichtigen.
² De cijfers over de tegoeden der particulieren per einde periode, worden in de stand van de Staatsschuld gepubliceerd (cf. tabel XVI-8a).

³ Gemiddeld tegoed aan het einde van elke dag der maand, zowel werkdagen als niet-werkdagen. Voor een zon- of feestdag is het vermeldte tegoed dat van de vorige werkdag.

XIII - 12. — ALGEMENE STAAT DER BANKEN ¹

(Miljarden franken)

Activa

Posten	1977 31 december	1978 31 december	1979 31 december	1980 31 december	1980 31 januari	1981 31 januari	1980 29 februari	1981 28 februari
Kas, Nationale Bank, postrekening, N.K.B.K.	11,7	13,7	14,8	14,1	12,5	11,9	11,4	10,9
Daggeld	32,4	42,3	42,4	38,9	47,4	41,6	46,0	50,7
Bankiers	592,9	745,0	875,3	1.133,5	876,1	1.207,9	933,4	1.254,2
Moedermaatschappij, succursalen en filialen	197,3	210,4	279,3	460,1	253,6	488,3	290,5	503,2
Andere te innen waarden op korte termijn	36,0	35,0	40,2	39,9	40,3	50,8	39,2	49,3
Wissels	216,7	244,3	314,4	428,8	341,0	458,3	314,0	441,3
a) Overheidspapier	20,8	37,4	74,5	161,0	92,6	178,6	67,3	180,6
b) Handelswissels *	195,9	206,9	239,9	267,8	248,4	279,7	246,7	260,7
Prolongaties en voorschotten op effecten	5,4	3,1	3,7	5,3	3,4	4,6	3,3	1,4
Debiteuren wegens verstrekte accepten	61,9	64,7	71,7	59,6	72,3	59,3	75,2	63,8
Diverse debiteuren	645,5	731,2	909,4	1.141,9	923,0	1.177,5	924,6	1.209,7
Effecten	521,7	570,5	604,1	626,5	619,9	641,2	619,3	658,2
a) Belgische overheidsfondsen	470,0	514,9	543,7	560,4	558,3	570,4	559,2	581,3
b) Overige leningen	50,8	54,9	59,7	65,3	60,5	70,0	59,4	75,9
c) Aandelen en deelbewijzen	0,8	0,6	0,6	0,5	0,9	0,5	0,5	0,5
d) Overige effecten	0,1	0,1	0,1	0,3	0,2	0,3	0,2	0,5
Belegde wettelijke reserve	1,8	1,9	2,0	2,2	2,0	2,2	2,0	2,2
Participaties	14,3	14,4	18,2	22,9	18,5	23,6	18,9	24,6
a) Filialen	5,4	5,2	7,0	11,9	7,2	12,5	7,5	13,5
b) Overige participaties	8,9	9,2	11,2	11,0	11,3	11,1	11,4	11,1
Oprichtings- en eerste inrichtingskosten	0,6	1,1	1,2	1,4	1,2	1,4	1,2	1,4
Gebouwen	19,8	20,9	21,3	22,3	21,3	22,4	21,4	22,3
Participaties in filialen voor immobiliën	0,7	1,4	1,6	1,6	1,6	1,6	1,6	1,6
Vorderingen op filialen voor immobiliën	0,1	0,1	0,1	0,1	0,1	0,1	0,1	0,1
Materieel en meubilair	2,8	3,3	3,5	3,7	3,5	3,9	3,5	4,0
Diversen	54,9	71,8	91,7	103,2	85,6	117,4	87,6	116,4
Totaal der activa ...	2.416,5	2.775,1	3.294,9	4.106,0	3.323,3	4.314,0	3.393,2	4.415,3
* De rubriek « Handelswissels » omvat niet de :								
— bij de N.B.B. en de andere publieke kredietinstellingen herdisconteerde wissels	80,3	89,9	99,8	101,3	99,8	97,0	102,8	108,4
— wissels « en pension » bij de publieke kredietinstellingen ...	2,1	3,2	0,6	0,8	0,8	0,7	1,1	1,3

¹ De algemene staat bevat, wat betreft de banken welke hun bedrijvigheid in hoofdzaak in het buitenland uitoefenen, slechts de bestanddelen der activa van de Belgische zetels. De saldi van de rekeningen geopend door deze laatste op naam

van de in het buitenland gevestigde zetels zijn opgenomen onder de rubriek « Moedermaatschappij, succursalen en filialen ».

XIII - 12. — ALGEMENE STAAT DER BANKEN ¹

(Miljarden franken)

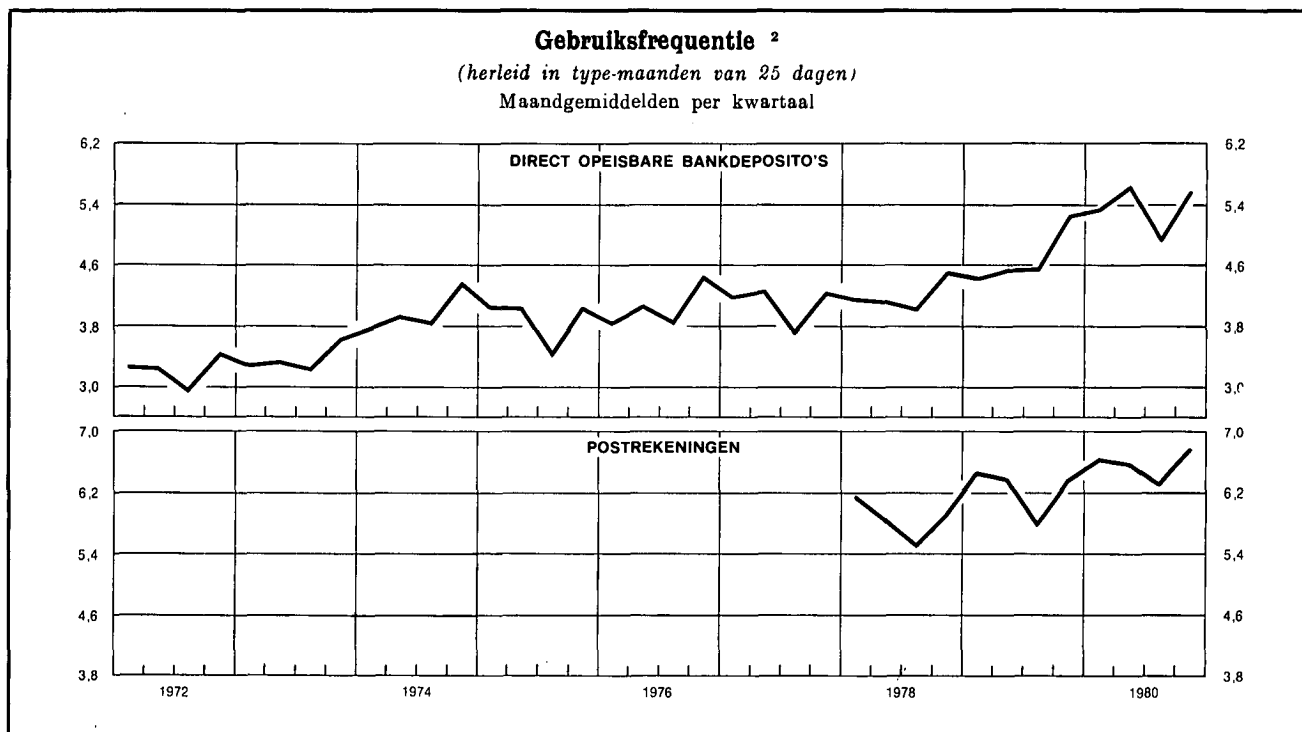
Passiva

Posten	1977	1978	1979	1980	1980	1981	1980	1981
	31 december	31 december	31 december	31 december	31 januari	31 januari	29 februari	28 februari
Opvraagbaar :								
Schuldeisers gedekt door zakelijke zekerheden	2,9	5,9	5,1	4,9	21,7	23,7	3,5	18,8
a) Schuldeisers gewaarborgd door voorrechten	2,5	3,1	4,2	4,3	3,0	3,5	2,7	2,9
b) Schuldeisers bij overeenkomst door zakelijke zekerheden gewaarborgd	0,4	2,8	0,9	0,6	18,7	20,2	0,8	15,9
Daggeld	38,0	59,8	84,7	88,7	72,2	98,6	66,9	98,2
a) Gedekt door reële zekerheden	7,7	6,7	13,9	7,5	6,3	8,0	4,8	3,3
b) Niet-gedekt door reële zekerheden	30,3	53,1	70,8	81,2	65,9	90,6	62,1	94,9
Bankiers	910,1	1.103,2	1.365,2	1.903,5	1.394,6	1.993,6	1.486,5	2.098,1
Moedermaatschappij, succursalen en filialen	130,0	143,0	217,8	328,2	196,9	347,9	203,6	348,1
Wissels geaccepteerd	61,9	64,7	71,7	59,6	72,3	59,3	75,2	63,8
Andere te betalen waarden op korte termijn	20,6	26,5	21,9	27,5	38,0	46,4	24,2	28,1
Crediteuren wegens wissels ter incasso	4,8	4,6	4,5	3,7	3,8	3,4	3,6	3,8
Deposito's en crediteuren	1.004,0	1.083,3	1.192,0	1.281,4	1.186,4	1.309,2	1.192,0	1.314,1
a) Dadeelijk opvraagbaar	330,3	348,3	357,3	356,1	344,4	364,5	341,2	361,2
b) Op hoogstens dertig dagen	111,7	113,8	136,1	198,2	148,7	197,8	157,5	207,6
c) Op meer dan dertig dagen	220,3	238,4	292,6	323,1	292,8	339,3	300,3	340,3
d) Op meer dan één jaar	17,3	19,0	18,7	13,6	18,3	12,1	17,9	11,8
e) Op meer dan twee jaar	20,7	20,0	21,2	23,3	20,4	23,1	21,3	23,7
f) Bankboekjes	300,2	339,8	363,9	365,6	359,7	371,0	351,9	368,1
g) Andere op boekjes ingeschreven deposito's	3,5	4,0	2,2	1,5	2,1	1,4	1,9	1,4
Obligaties en kasbons	100,6	120,0	145,7	193,7	147,3	198,1	151,2	207,2
Nog te storten bedragen op fondsen en participaties ..	1,5	1,5	1,7	1,7	1,7	1,7	1,7	1,7
Diversen	70,6	84,0	99,3	114,6	103,0	130,3	99,2	131,0
Totaal opvraagbaar ...	2.345,0	2.696,5	3.209,6	4.007,5	3.237,9	4.212,2	3.307,6	4.312,9
Speciaal opvraagbaar :								
Achtergestelde passiva	6,5	8,9	9,7	15,9	9,8	16,3	9,8	16,6
Niet opvraagbaar :								
Kapitaal	37,0	39,5	42,6	47,9	42,6	48,0	42,6	48,0
Niet beschikbare reserve wegens uitgiftepremie	4,6	4,7	4,7	2,4	4,7	2,4	4,7	2,4
Wettelijke reserve (art. 13, K.B. 185)	1,8	1,9	2,0	2,2	2,0	2,2	2,0	2,2
Beschikbare reserve	15,4	17,0	18,7	20,9	18,7	20,9	18,8	21,2
Andere reserves	5,1	5,5	6,5	6,5	6,5	6,6	6,6	6,6
Reservefonds	1,1	1,1	1,1	2,7	1,1	5,4	1,1	5,4
Totaal niet opvraagbaar ...	65,0	69,7	75,6	82,6	75,6	85,5	75,8	85,8
Totaal der passiva ...	2.416,5	2.775,1	3.294,9	4.106,0	3.323,3	4.314,0	3.393,2	4.415,3

¹ De algemene staat bevat, wat betreft de banken welke hun bedrijvigheid in hoofdzaak in het buitenland uitoefenen, slechts de bestanddelen der passiva van de Belgische zetels. De saldi van de rekeningen geopend door deze laatste op

naam van de in het buitenland gevestigde zetels zijn opgenomen onder de rubriek « Moedermaatschappij, succursalen en filialen ».

**XIII - 13. — GEZAMENLIJKE BETALINGEN
DOOR MIDDEL VAN DIRECT OPEISBARE BANKDEPOSITO'S IN BELGISCHE FRANKEN
EN VAN TEGOEDEN IN POSTREKENING ¹**



Maandgemiddelden of maand	Gezamenlijke betalingen uitgedrukt in type-maand van 25 dagen door middel van			Gebruiksfrequentie ²		
	direct opeisbare bankdeposito's ³	tegoeden in postrekening ⁴	Totaal	uitgedrukt in type-maand van 25 dagen		
				bruto	direct opeisbare bankdeposito's ³	tegoeden in postrekening ⁴
(miljarden franken)			direct opeisbare bankdeposito's ³	direct opeisbare bankdeposito's ³	tegoeden in postrekening ⁴	
1973	522,5	293,3	815,8	3,41	3,38	4,41
1974	646,6	353,5	1.000,1	4,03	3,99	r 4,78
1975	709,6	408,4	1.118,0	3,91	3,88	r 5,05
1976	828,6	449,2	1.277,8	4,13	4,08	4,94
1977	936,5	509,0	1.445,5	4,17	4,13	-----
1977	1.012,5	530,0	1.542,5	4,21	4,19	5,87
1979	1.150,7	567,4	1.718,1	4,71	4,67	6,25
1980	1.312,1	602,7	1.914,8	5,44	5,37	6,57
1978 4 ^e kwartaal	1.069,3	513,4	1.582,7	4,51	4,52	5,93
1979 1 ^e kwartaal	1.046,6	582,1	1.628,7	4,45	4,33	6,44
2 ^e kwartaal	1.172,5	595,0	1.767,5	4,55	4,62	6,39
3 ^e kwartaal	1.118,4	524,3	1.642,7	4,56	4,50	5,80
4 ^e kwartaal	1.265,3	568,1	1.833,4	5,28	5,21	6,37
1980 1 ^e kwartaal	1.296,3	604,0	1.900,3	5,50	5,36	6,62
2 ^e kwartaal	1.381,9	626,2	2.008,1	5,56	5,64	6,59
3 ^e kwartaal	1.208,0	582,5	1.790,5	5,05	4,92	6,32
4 ^e kwartaal	1.362,2	597,9	1.960,1	5,66	5,58	6,77
1980 Januari	1.306,1	563,0	1.869,1	5,47	5,26	6,28
Februari	1.330,0	680,3	2.010,3	5,60	5,60	7,20
Maart	1.252,6	568,8	1.821,4	5,43	5,22	6,39
April	1.457,7	636,4	2.094,1	6,04	6,04	6,92
Mei	1.306,0	616,2	1.922,2	5,19	5,41	6,24
Juni	1.382,4	625,9	2.008,3	5,46	5,46	6,62
Juli	1.319,0	660,0	1.979,0	5,44	5,23	7,17
Augustus	1.105,7	528,6	1.634,3	4,57	4,57	5,67
September	1.199,2	558,9	1.758,1	5,15	4,96	6,13
Oktober	1.324,0	549,1	1.873,1	5,97	5,53	6,25
November	1.232,4	655,4	1.887,8	4,79	5,21	7,41
December	1.530,2	589,2	2.119,4	6,21	5,97	6,64
1981 Januari	1.270,6	596,2	1.866,8	5,30	5,10	6,56

¹ Benaderende gegevens volgens het totaal der debetverrichtingen (incl. de rekeningen van de vreemdelingen en de debetverrichtingen met betrekking tot betalingen aan het buitenland).

² De gebruiksfrequentie wordt verkregen door deling van het bedrag der debiteringen op de rekeningen van de direct opeisbare bankdeposito's in Belgische franken of op de postrekeningen van de particulieren en de buitengewone Rijksrekenplichtigen door de gemiddelde tegoeden op deze rekeningen tijdens de beschouwde periode.

³ De banken die medewerken aan de opstelling van de statistiek vertegenwoordigen, gemeten naar de belangrijkheid van de dadelijk opvraagbare deposito's in Belgische franken van hun cliënteel (excl. banken), ongeveer 95 pct. van de gezamenlijke banken.

⁴ Uit de brutogegevens werden de dubbel getelde overschrijvingen verwijderd. Die voortvloeiën uit de inrichting van de Rijksboekhouding en waarvan een telling mogelijk was.

N.B. — Wijze van opstelling: zie *Tijdschrift voor Documentatie en Voorlichting*, XXV^e jaargang, deel II, nr 4, oktober 1950, blz. 222.

Bibliografische referenties: *Jaarverslagen van de N.B.B. — Belgisch Staatsblad*: Algemene staat der banken. — *Statistisch Jaarboek voor België*. — *Statistisch Tijdschrift van het N.I.S. — Belgische economische statistieken 1960-1970*. — *Tijdschrift voor Documentatie en Voorlichting*: XI^e jaargang, deel I, nr 1, januari 1965, blz. 21; XLII^e jaargang, deel I, nr 1, januari 1967, blz. 19; deel II, nr 8, september 1967, blz. 248. — *Jaarverslagen van de Bankcommissie*.

**XIV. — FINANCIËLE INSTELLINGEN
ANDERE DAN OVERWEGEND GELDSCHIPPENDE**

4. — VOORNAAMSTE ACTIVA EN PASSIVA VAN HET RENTENFONDS

(Miljarden franken)

Bron : Jaarverslag van het Rentenfonds.

Einde periode	Activa					Passiva			
	Portefeuille			Creditsaldo bij de N.B.B.	Uitgeleend geld op zeer korte termijn	Certificaten van het Rentenfonds	Opgenomen geld op zeer korte termijn	Debetsaldo bij de N.B.B.	
	Genoteerde waarden	Schatkist- certificaten tranche B	Andere schatkist- certificaten					Gewone voorschotten	Speciale voorschotten
1971	9,1	6,7	9,5	2,9	...	
1972	15,2	8,3	10,9	9,0	2,5	
1973	15,7	9,1	12,7	8,0	...	
1974	12,2	9,1	18,1	
1975	17,9	6,0	20,1	0,3	2,9	
1976	14,9	6,0	1,4	15,7	...	3,6	
1977 September	13,4	—	3,4	17,0
December	17,5	—	2,8	7,0	...	7,4	2,8
1978 Maart	15,3	—	8,5	5,1	...	17,2	8,5
Juni	17,0	—	37,0	8,4	...	4,7	37,0
September	19,6	—	28,7	11,2	...	4,3	28,7
December	22,3	—	16,0	5,2	...	13,9	16,0
1979 Januari	23,3	—	13,7	1,5	...	7,5	...	13,7	13,7
Februari	23,2	—	22,9	13,1	...	6,3	22,9
Maart	23,2	—	29,3	17,2	...	1,7	29,3
April	24,1	—	40,1	21,2	37,9
Mei	26,7	—	50,6	22,5	5,5	...	43,7
Juni	27,8	—	49,1	17,6	...	6,0	49,1
Juli	27,3	—	31,8	15,3	...	7,9	31,8
Augustus	27,2	—	30,4	15,6	...	7,1	30,4
September	27,9	—	47,7	15,9	7,3	...	47,7
Oktober	31,2	—	47,8	11,6	...	14,2	47,8
November	33,6	—	35,9	10,9	...	16,8	35,9
December	33,1	—	52,5	7,1	...	23,2	52,5

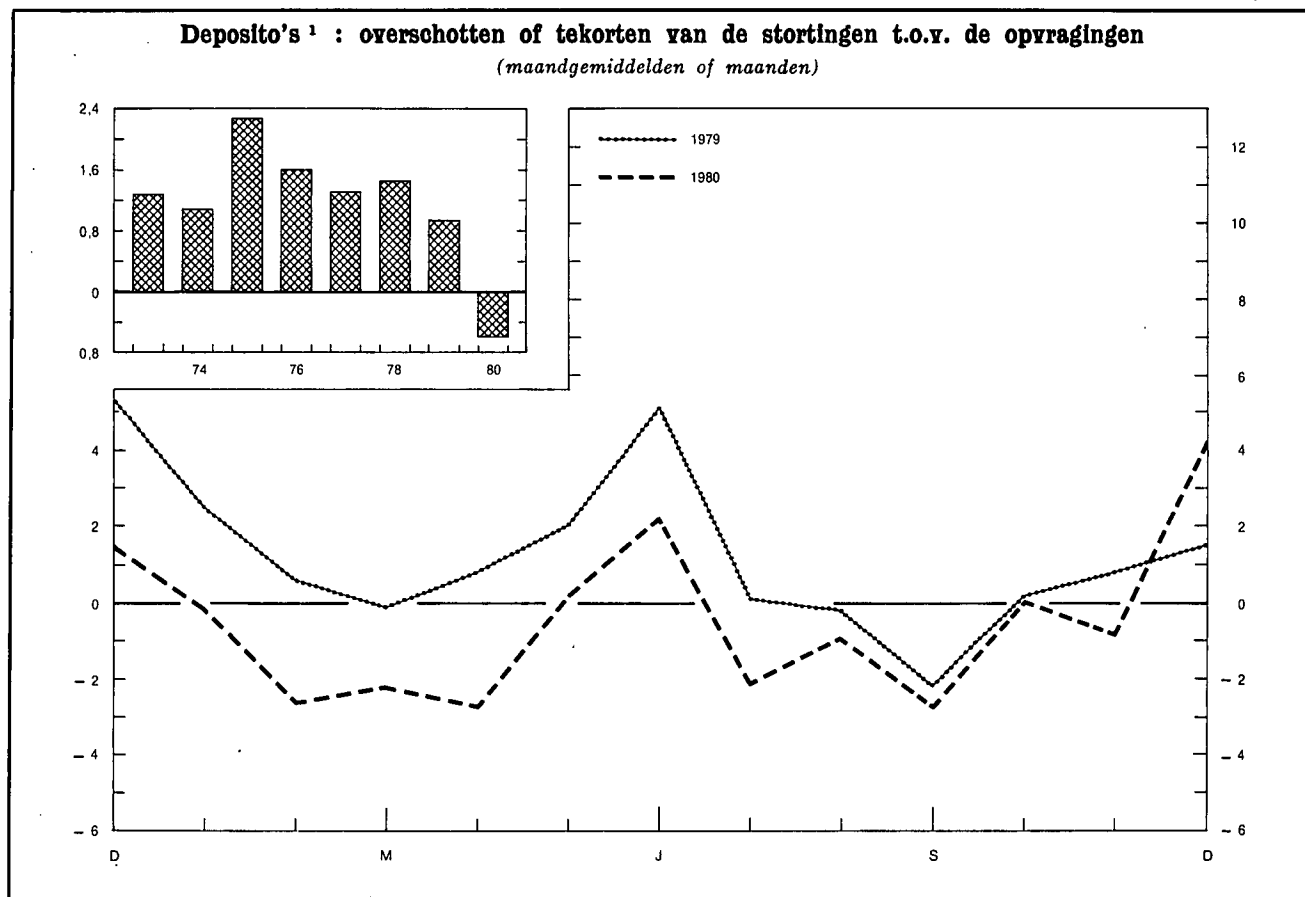
XIV - 5. — ALGEMENE SPAAR- EN LIJFRENTEKAS

5a. — Spaarkas

Verrichtingen van de gezinnen

(Miljarden franken)

Bron : ASLK.



Periode	Deposito's 1			Saldi 4	Spaarbonds 2	Totaal
	Stortingen 3	Opvragingen	Overschot of tekort		Bedrag in omloop	
	(1)	(2)	(8) = (1) - (2)	einde periode		(8) = (4) + (5)
	(1)	(2)	(8) = (1) - (2)	(4)	(5)	(8) = (4) + (5)
1973	152,9	137,5	15,4	225,4	20,1	245,5
1974	196,1	183,0	13,1	248,5	29,8	278,3
1975	244,4	216,9	27,5	287,5	39,9	327,4
1976	302,4	283,1	19,3	319,5	49,5	369,0
1977	371,3	355,7	15,6	348,9	65,4	414,3
1978	488,8	471,4	17,4	380,3	78,6	458,9
1979	638,8	627,3	11,5	408,6	95,4	504,0
1980	861,8	869,2	- 7,4	420,5	122,8	543,3
1978 4 ^e kwartaal	139,0	133,1	5,9	380,3	78,6	458,9
1979 1 ^e kwartaal	148,3	145,3	3,0	383,3	83,4	466,7
2 ^e kwartaal	160,0	152,1	7,9	391,2	86,9	478,1
3 ^e kwartaal	149,2	151,4	- 2,2	389,0	91,4	480,4
4 ^e kwartaal	181,3	178,5	2,8	408,6	95,4	504,0
1980 1 ^e kwartaal	198,9	203,8	- 4,9	403,7	101,4	505,1
2 ^e kwartaal	204,5	204,8	- 0,3	403,4	108,8	512,2
3 ^e kwartaal	223,7	229,4	- 5,7	397,7	116,3	514,0
4 ^e kwartaal	234,7	231,2	3,5	420,5	122,8	543,3
1979 December	62,2	60,6	1,6	408,6	95,4	504,0
1980 Januari	68,6	68,7	- 0,1	408,5	97,8	506,3
Februari	64,5	67,1	- 2,6	405,9	100,7	506,6
Maart	65,8	68,0	- 2,2	403,7	101,4	505,1
April	74,4	77,1	- 2,7	401,0	102,5	503,5
Mei	70,1	69,9	0,2	401,2	106,1	507,3
Juni	60,0	57,8	2,2	403,4	108,8	512,2
Juli	92,4	94,5	- 2,1	401,3	111,6	512,9
Augustus	63,1	64,0	- 0,9	400,4	114,0	514,4
September	68,2	70,9	- 2,7	397,7	116,3	514,0
Oktober	71,9	71,8	0,1	397,8	118,7	516,5
November	78,5	79,3	- 0,8	397,0	121,2	518,2
December	84,3	80,1	4,2	420,5	122,8	543,3

¹ Gewone spaarboekjes, inclusief de inlagen op woonspaarrekeningen, deposito's op termijn, deposito's op korte termijn en met opzegging, dotatieboekjes en dadelijk opvraagbare tegoeden.

² Inclusief de groei- en kapitalisatiebonds.

³ Inclusief de vervallen intresten van de deposito's op termijn.

⁴ Inclusief de gekapitaliseerde intresten van het boekjaar van de gewone spaarboekjes en de dadelijk opvraagbare tegoeden. Voor het jaar 1980 bedragen de gekapitaliseerde intresten fr. 19,8 miljard.

XIV - 5. — ALGEMENE SPAAR- EN LIJFRENTEKAS
5b. — Voornaamste posten uit de balansen van de Spaarkas
(Miljarden franken)

Bron : ASLK.

	1971 31 dec.	1972 31 dec.	1973 31 dec.	1974 31 dec.	1975 31 dec.	1976 31 dec.	1977 31 dec.	1978 31 dec.	1979 31 dec.
ACTIVA									
Beschikbaar ¹	1,2	1,8	3,0	2,1	2,5	3,3	4,6	5,2	6,1
Voorlopige beleggingen :									
Wissels op België	41,3	42,8	48,4	50,8	53,6	60,9	65,9	69,3	78,4
Voorschotten aan de nijverheid	13,9	11,9	11,3	10,5	12,1	7,0	0,7	—	—
Landbouwkrediet
Exportkrediet	2,1	2,9	3,6	4,9	4,2	6,5	4,9	7,0	9,5
Beleningen
Persoonlijke leningen	0,3	0,6	1,1	1,0	1,2	2,0	4,4	6,8	8,8
Bankaccepten	9,5	5,5	1,9	0,3	3,6	2,1	5,2	0,9	4,8
Schatkist- en Rentenfondscertificaten	22,3	19,1	16,5	15,0	36,7	23,2	26,8	21,3	15,8
Daggeldleningen	1,9	2,2	2,2	2,7	2,8	1,4	0,6	2,5	0,4
Totaal ...	91,3	85,0	85,0	85,2	114,2	103,1	108,5	107,8	117,7
Definitieve beleggingen :									
Directe staatsschuld	24,5	31,2	37,5	47,2	55,2	64,6	71,7	80,9	87,2
Indirecte staatsschuld en effecten met staatswaarborg	33,3	39,3	40,0	55,8	61,2	77,9	92,6	110,7	116,1
Obligaties van het Gemeentekrediet, van provincies en gemeenten	5,8	7,3	8,9	9,2	11,3	12,7	13,1	13,5	13,3
Obligaties van Belgische vennootschappen en diversen	1,6	5,4	6,0	6,2	9,6	10,8	11,6	12,1	12,0
Voorschotten aan de Staat voortvloeiende uit de betaling van de bijkomende ver- goeding aan de politieke gevangenen, voorschotten aan het Nationale Werk voor Oorlogsinvaliden en diverse voor- schotten	1,1	1,0	1,1	1,2	1,2	2,2	2,3	2,3	1,4
Hypothecaire leningen	13,9	20,3	29,2	37,6	44,1	55,1	67,8	81,2	96,8
Landbouwkrediet	6,3	6,4	6,8	7,2	7,6	8,8	10,0	11,0	12,0
Voorschotten aan de N.M.H., aan de er- kende vennootschappen en aan de ge- meenten bestemd voor de bouw van volkswoningen	32,3	34,4	36,4	38,3	42,0	47,4	52,6	59,3	64,4
Kredietopeningen (industriel, landbouw- en beroepskrediet en kredieten aan uni- versiteiten)	15,7	20,4	24,9	31,7	37,6	53,4	64,2	71,1	74,2
Totaal ...	134,5	165,7	190,8	234,4	269,8	332,9	385,9	442,1	477,4
Vervallen inkomsten uit beleggingen en pro- rata van interesten	5,2	5,8	7,9	9,4	11,0	13,1	15,7	15,1	16,5
Vervallen effecten van de portefeuille	7,0	11,1	13,0	3,8	3,9	7,4	5,7	1,8	3,2
Monetaire reserve bij de N.B.B.	—	1,8	5,1	2,2	—	—	—	—	—
Diversen	6,7	11,0	15,1	19,7	24,9	4,7	5,1	5,3	10,2
Totaal der activa ...	245,9	282,2	319,9	356,8	426,3	464,5	525,5	577,3	631,1

PASSIVA

<i>Opvraagbaar :</i>									
Inlagen op spaarboekjes en spaarbons ² :									
Particulieren	190,4	217,5	245,6	270,7	327,5	369,2	414,7	459,4	504,4
Openbare en andere instellingen	17,8	24,0	27,0	29,8	31,0	36,7	43,1	48,4	43,9
Totaal ...	208,2	241,5	272,6	300,5	358,5	405,9	457,8	507,8	548,3
Inlagen op rekeningen-courant ²	12,6	11,1	10,0	13,4	19,9	27,5	33,7	30,5	39,7
Ontwikkelingsfonds der Vrije Universiteiten .	0,8	1,6	3,6	6,0	7,2	9,9	11,9	14,7	17,6
<i>Niet-opvraagbaar :</i>									
Dotatiefonds, fonds voor diverse voorziene uitgaven, reservefonds en provisie	18,6	20,1	21,5	21,2	20,7	19,7	20,4	21,9	24,2
Diversen	5,7	7,9	12,2	15,7	20,0	1,5	1,7	2,4	1,3
Totaal der passiva ...	245,9	282,2	319,9	356,8	426,3	464,5	525,5	577,3	631,1

¹ Deze post omvat hoofdzakelijk de kasmiddelen en de rekeningtegoeden bij de N.B.B. en het B.P.C.

² Inclusief de gekapitaliseerde rente.

XIV - 5. — ALGEMENE SPAAR- EN LIJFRENTEKAS
5c. — Voornaamste posten uit de balansen van de Lijfrentekassen
(Miljarden franken)

Bron : ASLK.

	1971 31 dec.	1972 31 dec.	1973 31 dec.	1974 31 dec.	1975 31 dec.	1976 31 dec.	1977 31 dec.	1978 31 dec.	1979 31 dec.
ACTIVA									
Portefeuille :									
Directe Belgische staatsfondsen	7,9	9,6	8,5	8,8	8,5	8,4	8,2	9,4	7,9
Indirecte Belgische staatsfondsen en door de Staat gewaarborgde effecten	13,9	12,4	13,7	13,2	14,1	13,3	13,5	12,6	13,8
Obligaties van het Gemeentekrediet, van provincies, steden en gemeenten	0,9	0,8	0,6	0,5	0,5	0,4	0,4	0,3	0,3
Obligaties van Belgische vennootschappen en diversen	0,5	0,5	0,4	0,4	0,4	0,4	0,4	0,4	0,4
Totaal ...	23,2	23,3	23,2	22,9	23,5	22,5	22,5	22,7	22,4
PASSIVA									
Rentenfonds ¹ en wiskundige reserves ²	23,3	23,2	23,1	23,2	23,4	23,2	23,0	22,9	22,6
Reservefonds	0,9	1,0	1,0	1,1	1,1	1,1	1,2	1,2	1,2
Totaal ...	24,2	24,2	24,1	24,3	24,5	24,3	24,2	24,1	23,8

¹ Het Rentenfonds omvat de reserves betreffende de uit de « Algemene Wet » voortvloeiende renten. Deze reserves omvatten de wiskundige reserves, de veiligheids- en de beheersreserves evenals de provisie, maar niet de reserves betreffende de renten gevestigd krachtens de wet van 16 maart 1865. Deze reserves komen voor in de balansen van de Levensverzekeringkas, onder de rubriek « Wiskundige reserves en provisies ».

² De zuiver wiskundige reserves werden verhoogd met een bepaald bedrag voor dekking van de kosten van uitkering der renten en van beheer en voor de vorming van een veiligheidsmarge.

XIV - 5. — ALGEMENE SPAAR- EN LIJFRENTEKAS
5d. — Voornaamste posten uit de balansen van de Levensverzekeringkas
(Miljarden franken)

Bron : ASLK.

	1971 31 dec.	1972 31 dec.	1973 31 dec.	1974 31 dec.	1975 31 dec.	1976 31 dec.	1977 31 dec.	1978 31 dec.	1979 31 dec.
ACTIVA									
Portefeuille :									
Directe Belgische staatsfondsen	2,8	3,9	4,0	4,4	4,7	4,7	4,7	4,7	2,9
Indirecte Belgische staatsfondsen en door de Staat gewaarborgde effecten	7,9	7,4	7,3	6,9	6,7	6,3	6,3	6,0	7,9
Obligaties van het Gemeentekrediet, van provincies, steden en gemeenten	0,1
Obligaties van Belgische vennootschappen .	0,2	0,2	0,1	0,1	0,1	0,1	0,1	0,4	0,7
Hypothecaire leningen	0,4	1,0	1,9	3,0	4,5	6,9	9,1	11,5	14,2
Volkwoningen : Voorschotten aan erkende vennootschappen en aan de Nationale Maatschappij voor Huisvesting	1,8	2,0	2,1	2,1	2,2	2,2	2,2	2,1	2,0
Totaal ...	13,2	14,5	15,4	16,5	18,2	20,2	22,4	24,7	27,7
PASSIVA									
Wiskundige reserves en provisies ¹	8,2	8,9	10,1	11,0	12,4	14,1	16,2	18,3	20,8
Reserve- en repartitiefonds	4,7	5,2	5,5	5,9	6,3	6,6	6,8	7,2	7,7
Totaal ...	12,9	14,1	15,6	16,9	18,7	20,7	23,0	25,5	28,5

¹ Inclusief de reserves betreffende de krachtens de wet van 16 maart 1865 gevestigde renten.

XIV - 6. — NATIONALE MAATSCHAPPIJ VOOR KREDIET AAN DE NIJVERHEID

Voornaamste balansposten per 31 december

(Miljarden franken)

Bron : Jaarverslag van de N.M.K.N.

	1972	1973	1974	1975	1976	1977	1978	1979	1980
ACTIVA									
VASTGELEGDE MIDDELEN	0,2	0,2	0,2	0,2	0,2	1,6	1,6	1,8	2,1
BESCHIKBARE EN VLOTTENDE MIDDELEN :									
Voorlopige beleggingen	19,8	16,8	18,0	22,1	16,2	41,4	26,6	13,1	24,0
Uitstaande kredieten									
A. Kredieten gefinancierd door de Instelling voor eigen rekening :									
Investeringskredieten op lange en halflange termijn :									
1. door de Belgische Staat gewaarborgd	30,8	33,6	36,9	40,8	50,1	59,7	75,7	82,9	98,1
2. door de banken en financiële organismen gewaarborgd	33,5	37,8	44,1	44,9	51,2	52,7	50,3	51,5	50,9
3. waarvan het risico ten laste van de Instelling valt	54,0	55,5	60,2	63,2	66,9	66,7	68,0	69,5	71,6
Handelskredieten	2,0	2,4	2,7	5,3	6,4	5,7	4,7	7,0	5,1
Uitvoerkredieten betaalbaar op halflange en lange termijn	4,5	5,7	8,3	7,4	11,7	9,0	12,9	17,4	22,4
Financiering van de door de Belgische Staat voor de staalnijverheid aangegane verbintenissen	—	—	—	—	—	—	—	10,3	19,8
Andere ¹	0,7	0,7	0,7	0,6	0,4	0,4	0,3	0,3	0,3
B. Kredieten beheerd voor rekening van de Belgische Staat :									
1. verrichtingen van het Fonds voor het Uitreden en het Aanbouwen van Zeeschepen	4,5	5,2	6,5	8,9	11,4	13,4	18,3	22,0	27,0
2. andere ²	1,7	1,6	1,5	1,4	1,6	1,4	1,2	1,1	1,0
Diverse debiteuren	1,4	2,2	2,2	2,2	2,5	3,4	3,4	5,3	9,2
Overheidsfondsen en participaties	2,7	2,7	2,7	2,7	3,0	3,0	3,0	3,0	3,9
Diversen	2,1	2,6	1,5	1,8	1,5	0,9	1,9	5,3	5,8
Totaal ...	157,9	167,0	185,5	201,5	223,1	259,3	267,9	290,5	341,2
PASSIVA									
NIET OPEISBAAR	1,4	1,5	1,6	1,6	1,6	1,5	1,6	3,5	3,4
OPEISBAAR :									
Obligaties	100,5	105,4	115,1	119,7	133,6	163,5	163,4	181,3	208,0
Kasbons	20,4	21,5	22,3	27,4	28,3	32,3	32,4	30,4	36,7
Deposito's en diverse leningen	13,3	17,0	22,3	22,7	26,7	26,3	28,3	28,4	38,6
Geherdisconteerde orderbriefjes	3,9	3,5	3,9	7,4	6,1	5,5	5,7	6,5	5,6
Diverse crediteuren	} 3,7	3,4	4,5	4,6	3,9	4,4	5,4	6,4	7,0
Voorzieningen voor lasten en diverse risico's					2,3	2,5	2,8	1,2	2,0
Belgische Staat :									
1. Fonds voor het Uitreden en het Aanbouwen van Zeeschepen	4,5	5,2	6,5	8,9	11,4	13,4	18,3	22,0	27,0
2. Andere ³	1,4	1,3	1,3	1,2	1,2	1,0	0,9	0,9	0,9
Diversen	8,8	8,2	8,0	8,0	8,0	8,9	9,1	9,9	12,0
Totaal ...	157,9	167,0	185,5	201,5	223,1	259,3	267,9	290,5	341,2

¹ Herstelkredieten (Oorlogs- en Waterschade) en kredieten in de vorm van financieringshuur.

² Kredieten voor hulp aan ondernemingen in moeilijkheden en hulp aan de pers, kredieten gefinancierd door het Marshall-Hulpfonds, door het Fonds

voor Hulpverlening aan de Steenkoolnijverheid en door het Fonds voor Hulpverlening aan de Belgische ex-Kolonialen uit Afrika.

³ Marshall-hulpfonds, Fonds voor Hulpverlening aan de Steenkoolnijverheid en Fonds voor Hulpverlening aan de Belgische ex-Kolonialen uit Afrika.

XIV - 7. — ALGEMENE STAAT DER PRIVATE SPAARKASSEN

(Miljarden franken)

Activa

Posten	1976 31 dec.	1977 31 dec.	1978 31 dec.	1979 31 dec.	1979 30 nov.	1980 30 nov.	1979 31 dec.	1980 31 dec.
Kas, N.B.B., Postrekening	1,7	2,3	2,5	3,4	1,7	2,7	3,4	3,4
Daggeld	1,3	1,2	0,7	1,2	0,8	2,3	1,2	2,0
Tegoeden bij financiële instellingen	10,7	8,2	7,4	12,7	12,1	12,3	12,7	13,4
Schuldvorderingen en waarden op korte termijn (maximum één maand)	2,1	2,3	2,5	2,9	2,6	2,6	2,9	3,9
Handelspapier en facturen	3,4	4,0	4,3	6,0	5,7	6,9	6,0	6,0
Acceptdebiteuren	0,3	0,2	0,1	0,3	0,1
Voorschotten, kredietopeningen en leningen zonder hypothecaire waarborg	30,9	38,3	44,6	50,3	48,3	55,2	50,3	54,9
Effectenportefeuille en participaties	151,0	172,3	191,9	204,5	204,2	223,3	204,5	226,8
a) Schatkist- en Rentenfondscertificaten op hoogstens één jaar	(1,9)	(0,6)	(1,8)	(2,4)	(1,8)	(4,2)	(2,4)	(6,7)
b) Overheidsfondsen en gelijkgestelde effecten bedoeld in artikel 12, § 1, 4°, van de gecoördineerde bepalingen :								
1. Directe en indirecte schuld van de Belgische Staat	(58,1)	(66,7)	(79,9)	(88,4)	(88,5)	(98,9)	(88,4)	(99,2)
2. Andere overheidsfondsen en gelijkgestelde effecten	(70,2)	(82,9)	(87,5)	(89,4)	(89,9)	(94,6)	(89,4)	(96,0)
c) Obligaties van Belgische vennootschappen	(14,4)	(15,5)	(15,9)	(16,9)	(16,8)	(17,1)	(16,9)	(17,5)
d) Aandelen, deelbewijzen of participaties van Belgische vennootschappen	(3,3)	(3,8)	(4,5)	(4,8)	(4,8)	(6,0)	(4,8)	(4,8)
e) Andere effecten	(3,1)	(2,8)	(2,3)	(2,6)	(2,4)	(2,5)	(2,6)	(2,6)
Hypothecaire leningen en hypothecaire kredietopeningen	166,7	186,2	216,3	242,4	239,3	253,9	242,4	255,6
Aandeelhouders of leden-vennoten	3,1	3,4	3,4	3,4	3,4	3,4	3,4	3,4
Diverse debiteuren	2,0	2,9	3,5	4,2	3,6	4,2	4,2	3,2
Diversen	0,6	0,6	0,5	0,5	0,5	0,4	0,5	0,4
Totaal van het beschikbaar en realiseerbaar ...	373,5	421,7	477,6	531,8	522,4	567,3	531,8	573,1
Inrichtingskosten en andere immateriële activa	0,1	0,1	0,1	...	0,1
Gebouwen en gronden	3,5	4,0	4,7	5,4	5,4	6,1	5,4	6,1
Onroerende leasing	1,0	1,0	0,9	0,8	0,8	0,8	0,8	0,9
Materieel en meubilair	0,3	0,3	0,4	0,5	0,5	0,6	0,5	0,6
Roerende leasing	0,2	0,3	0,3	0,3	0,3	0,3	0,3	0,3
Wettelijk verplichte borgstellingen
Totaal van het vastliggend ...	5,1	5,6	6,3	7,0	7,1	7,9	7,0	8,0
Overgangsrekeningen ¹	9,7	12,0	12,4	13,5	15,5	16,9	13,5	15,3
Totaal der activa ...	388,3	439,3	496,3	552,3	545,0	592,1	552,3	596,4
waarvan : beleggingen bij voorrecht bestemd om de terugbetaling te waarborgen van de spaarfondsen bedoeld in artikel 1 van de gecoördineerde bepalingen	359,8	405,9	460,6	511,3	501,6	544,3	511,3	553,8
nuttige pandwaarde van deze beleggingen na aftrek van de passiva die betrekking hebben op deze beleggingen	354,5	399,7	451,5	501,5	492,3	532,8	501,5	542,4

¹ Inclusief de resultatenrekeningen.

XIV . 7. — ALGEMENE STAAT DER PRIVATE SPAARKASSEN

(Miljarden franken)

Passiva

Posten	1976 31 dec.	1977 31 dec.	1978 31 dec.	1979 31 dec.	1979 30 nov.	1980 30 nov.	1979 31 dec.	1980 31 dec.
Spaarfondsen bedoeld in artikel 1 van de gecoördineerde bepalingen, terugbetaalbaar binnen termijnen van :								
a) ten hoogste twee jaar	255,7	282,0	320,5	349,1	334,3	332,4	349,1	348,6
b) meer dan twee jaar maar minder dan vijf jaar ...	24,6	28,3	31,1	32,3	32,2	43,3	32,3	44,2
c) vijf jaar of meer	71,9	85,3	93,9	113,7	111,2	140,6	113,7	141,8
Technische reserves	0,8	0,8	0,8	0,8	0,8	0,9	0,8	0,8
Reconstitutiefondsen	3,1	3,4	3,8	4,2	4,2	4,7	4,2	4,8
Schuldeisers gedekt door zakelijke zekerheden	0,6	0,8	0,8	0,9	0,2	0,3	0,9	1,1
Leningen :								
a) daggeld	0,1	0,1	0,1	0,1	0,1
b) bij de N.B.B.	0,6	...	0,2	0,2	...	0,1
c) bij andere financiële instellingen	0,7	1,1	2,0	1,5	1,5	3,0	1,5	2,8
Geaccepteerde wissels
Herdiscoteerders	0,4	0,5	2,7	2,2	2,6	2,7	2,2
Mobilisering van het actief	0,4	0,4	0,4	0,5	0,5	0,5	0,5	0,4
Andere verbintenissen op hoogstens één maand	1,1	1,4	1,3	1,9	0,6	0,9	1,9	2,1
Diverse crediteuren	1,0	1,3	1,3	1,5	1,3	2,1	1,5	1,8
Voorzieningen voor lasten	2,5	3,3	4,7	4,9	3,9	4,2	4,9	3,5
Diversen	0,6	0,6	0,5	0,5	0,5	0,4	0,5	0,4
Totaal van het opvraagbaar ...	363,0	409,1	462,2	514,6	493,7	536,2	514,6	554,7
Eigen middelen :								
a) kapitaal	7,6	8,0	8,5	8,8	8,8	9,1	8,8	8,9
b) wettelijke reserve	0,6	0,7	0,7	0,7	0,8	0,8	0,7	0,8
c) andere reserves	7,1	7,8	9,1	10,4	10,2	11,3	10,4	10,7
Actiefrechtzettingen	1,2	1,9	2,8	3,8	2,8	3,8	3,8	4,1
Overgangsrekeningen ¹	8,8	11,8	13,0	14,0	28,7	30,9	14,0	17,2
Totaal der passiva ...	388,3	439,3	496,3	552,3	545,0	592,1	552,3	596,4

¹ Inclusief de resultatenrekeningen.

XIV - 8. — GEMEENTEKREDIET VAN BELGIE

(Miljarden franken)

Bron : Gemeentekrediet van België.

Periode	Financiering van de investeringsuitgaven van de gewestelijke en plaatselijke overheid en van de instellingen van de provinciale en gemeentelijke sectoren										Verrichtingen in rekening-courant van de gewestelijke en plaatselijke overheid en van de instellingen van de provinciale en gemeentelijke sectoren (gewone uitgaven)				
	Rekeningen « Toelagen en leningsgelden »										Schuld op korte, halfjarige en lange termijn tegenover het Gemeentekrediet van België (aan het einde van de periode)	Kredietverplichtingen van het Gemeentekrediet van België (11)	Gemiddelde van de gezamenlijke dagelijkse saldi		Totaal van de over het debet van die rekeningen uitgevoerde betalingen (14)
	Saldo beschikbaar bij de aanvang van de periode (1)	Stortingen			Opvragingen			Saldo beschikbaar aan het einde van de periode (1) + (5) - (8) = (9)	Credit (12)	Debet (13)					
		Leningen ter beschikking gesteld van de kredietnemers	Kapitaal-toelagen gestort door de Staat en de provincies en andere ontvangsten	Totaal (2) + (3) + (4) = (5)	Voor de terugbetaling van leningen (6)	Voor betaling van buitengewone uitgaven (7)	Totaal (6) + (7) = (8)								
	Leningen waarvan de lasten door de kredietnemers gedragen worden (2)	Leningen waarvan de lasten door de kredietnemers worden terugbetaald (3)													
1971	10,0	18,9	3,3	5,7	27,9	0,8	26,8	27,6	10,3	140,2	15,3	5,1	7,3	108,5	
1972	10,3	22,1	3,5	6,2	31,8	0,7	30,3	31,0	11,1	157,3	15,2	5,9	8,7	106,8	
1973	11,1	25,9	3,7	6,7	36,3	0,8	33,5	34,3	13,1	178,6	20,5	5,9	12,0	125,2	
1974	13,1	31,5	4,7	9,3	45,5	0,9	42,2	43,1	15,5	204,4	18,0	7,6	17,5	152,1	
1975	15,5	35,8	5,3	10,5	51,6	1,1	47,6	48,7	18,4	234,5	24,0	7,4	25,8	198,6	
1976	18,4	42,2	6,0	11,8	60,0	1,5	56,7	58,2	20,2	272,0	25,1	8,5	31,1	228,3	
1977	20,2	33,1	8,1	16,5	57,7	3,2	54,3	57,5	20,4	303,0	26,1	9,1	30,3	285,1	
1978	20,4	38,6	7,8	16,8	63,2	4,1	57,2	61,3	22,3	331,0	30,8	11,1	31,6	315,3	
1977 2° kwartaal	20,3	7,2	2,0	4,0	13,2	0,2	12,7	12,9	20,6	290,6	25,7	7,2	28,8	72,2	
3° kwartaal	20,6	6,4	2,0	3,6	12,0	0,3	12,7	13,0	19,6	297,1	27,6	7,4	32,0	71,8	
4° kwartaal	19,6	10,7	1,8	5,4	17,9	2,4	14,7	17,1	20,4	303,0	26,1	11,0	23,4	68,3	
1978 1° kwartaal	20,4	10,9	1,6	5,5	18,0	0,6	16,7	17,3	21,1	311,4	27,6	11,0	30,3	86,2	
2° kwartaal	21,1	8,2	1,5	2,2	11,9	0,5	10,5	11,0	22,0	-----	29,6	10,6	31,3	75,8	
3° kwartaal	22,0	9,1	2,4	3,8	15,3	0,5	14,1	14,6	22,7	-----	30,6	10,0	34,5	76,4	
4° kwartaal	22,7	10,4	2,3	5,3	18,0	2,5	15,9	18,4	22,3	331,0	30,8	13,0	30,4	76,9	
1979 1° kwartaal	22,3	9,7	2,3	3,9	15,9	1,2	13,3	14,5	23,7	339,6	36,0	12,3	37,7	89,3	
2° kwartaal	23,7	10,4	2,0	3,3	15,7	0,8	12,2	13,0	26,4	348,9	35,2	12,9	36,6	72,1	
1978 Juni	22,1	3,0	0,4	0,5	3,9	0,1	3,9	4,0	22,0	-----	29,6	11,0	31,8	16,8	
Juli	22,0	3,5	1,1	1,6	6,2	0,2	6,0	6,2	22,0	318,7	28,3	10,0	38,8	37,9	
Augustus	22,0	2,2	0,6	1,1	3,9	0,2	4,2	4,4	21,5	-----	31,0	10,7	32,6	20,8	
September	21,5	3,4	0,7	1,1	5,2	0,1	3,9	4,0	22,7	-----	30,6	9,2	32,0	17,7	
Oktober	22,7	3,7	1,0	1,7	6,4	0,9	5,2	6,1	23,0	324,5	30,9	10,2	31,9	24,6	
November	23,0	3,5	0,7	1,5	5,7	0,8	5,0	5,8	22,9	327,9	29,6	15,3	29,0	28,1	
December	22,9	3,2	0,6	2,1	5,9	0,8	5,7	6,5	22,3	331,0	30,8	13,4	30,4	24,2	
1979 Januari	22,3	3,3	0,4	1,4	5,1	0,2	4,5	4,7	22,7	331,7	28,8	12,9	36,6	42,3	
Februari	22,7	2,7	0,5	1,1	4,3	0,3	4,4	4,7	22,3	334,7	31,9	11,3	39,4	21,8	
Maart	22,3	3,7	1,4	1,4	6,5	0,7	4,4	5,1	23,7	339,6	36,0	12,7	37,1	25,2	
April	23,7	3,6	0,8	1,0	5,4	0,2	3,0	3,2	25,9	340,8	35,1	13,8	33,8	26,5	
Mei	25,9	3,0	0,3	1,0	4,3	0,2	4,1	4,3	25,9	344,5	36,4	12,7	36,4	24,9	
Juni	25,9	3,8	0,9	1,3	6,0	0,4	5,1	5,5	26,4	348,9	35,2	12,2	39,6	20,7	

XIV . 9. — LEVENSVERZEKERINGSMAATSCHAPPIJEN

Voornaamste balansposten

(Miljarden franken)

Bron : M.E.Z., Controledienst voor de Verzekeringen.

	1970	1971	1972	1973	1974	1975	1976	1977	1978
Belgische maatschappijen									
ACTIVA									
Onroerende goederen	9,3	12,1	13,4	15,9	16,3	18,1	21,7	23,1	22,8
Hypothecaire leningen	22,6	25,0	26,4	30,2	34,4	38,8	42,4	60,3	70,8
Voorschotten op polissen	2,7	3,0	3,1	3,3	3,9	4,2	4,8	3,5	6,1
Effecten :									
Belgische staatsfondsen en ermee gelijkgestelde waarden	21,6	23,3	24,5	26,7	28,8	31,4	33,3	48,1	50,9
Buitenlandse effecten	3,5	3,5	3,7	4,0	4,1	4,7	5,5	2,6	4,2
Obligaties van Belg. vennootschappen .	14,0	14,5	15,6	17,9	18,9	21,6	27,1	28,7	27,9
Aandelen van Belg. vennootschappen ...	5,0	4,9	6,2	6,5	6,9	7,4	9,3	10,8	13,3
Totaal voor de effecten ...	44,1	46,2	50,0	55,0	58,7	65,1	75,2	90,2	96,3
PASSIVA									
Verstreckte borgtochten	0,6	0,8	0,7	0,9	0,9	1,0
Wiskundige reserves ¹	80,1	87,1	94,8	104,0	114,6	128,5	145,9	189,5	209,9

Buitenlandse maatschappijen

ACTIVA

Onroerende goederen	3,1	3,3	3,5	3,5	3,9	4,2	2,8	2,6	2,0
Hypothecaire leningen	6,6	6,9	7,3	7,9	8,6	9,4	8,7	7,7	8,5
Voorschotten op polissen	0,7	0,7	0,7	0,7	0,7	0,7	0,6	0,4	0,5
Effecten :									
Belgische staatsfondsen en ermee gelijkgestelde waarden	8,4	8,9	9,2	9,3	9,9	10,4	9,2	9,4	10,9
Buitenlandse effecten	0,8	1,0	1,0	0,9	0,8	1,0	1,0	0,4	0,6
Obligaties van Belg. vennootschappen .	1,6	2,0	2,5	2,7	2,7	2,8	2,5	2,2	2,0
Aandelen van Belg. vennootschappen ...	1,0	1,1	1,2	1,4	1,3	1,6	1,4	0,9	1,1
Totaal voor de effecten ...	11,8	13,0	13,9	14,3	14,7	15,8	14,1	12,9	14,6

PASSIVA

Verstreckte borgtochten	0,2	0,2	0,2	0,3	0,3	0,3
Wiskundige reserves ¹	21,7	23,2	24,9	26,3	28,0	30,2	25,8	23,6	26,0

¹ Deze reserves omvatten eveneens de schadereserves, de technische participatiereserves en de waarborgreserves.

Bibliografische referenties : Belgisch Staatsblad : a) Verslag van het Rentenfonds over de verrichtingen van het jaar; b) Ministerie van Verkeerswezen : Postcheque. — Verslagen over de verrichtingen en de toestand van de ASLK

van België. — Statistisch Jaarboek voor België. — Statistisch Tijdschrift van het N.I.S. — Jaarverslagen van de N.M.K.N., de Bankcommissie en het Gemeentekrediet van België.

XV. — FINANCIELE ACTIVA

XY - 1. — FINANCIELE ACTIVA IN HET BEZIT VAN DE OVERHEID EN VAN DE BEDRIJVEN¹ EN PARTICULIEREN

(Veranderingen in miljarden franken)

Periode	In het bezit van de overheid ²						In het bezit van de bedrijven en particulieren ⁶	Eindtotaal (8) = (6) + (7)
	Giraal geld ³	Andere activa voor ten hoogste een jaar ⁴			Activa voor meer dan een jaar ⁴	Totaal (6) = (1) + (4) + (5)		
		Bij de nationale financiële instellingen ⁵	Bij de nationale niet-financiële sectoren	Totaal (4) = (2) + (3)				
(1)	(2)	(3)	(4) = (2) + (3)	(5)	(6) = (1) + (4) + (5)	(7)	(8) = (6) + (7)	
1973	+ 5,8	+ 7,7	...	+ 7,7	+ 2,6	+ 16,1	+ 277,2	+ 293,3
1974	+ 5,6	+ 3,3	- 0,2	+ 3,1	+ 2,3	+ 11,0	+ 285,0	+ 296,0
1975	+ 5,4	+ 0,8	+ 0,3	+ 1,1	- 0,6	+ 5,9	+ 361,2	+ 367,1
1976	+ 8,8	- 2,4	- 0,3	- 2,7	+ 1,9	+ 8,0	v+ 440,9	v+ 448,9
1977	- 0,5	+ 4,0	+ 0,2	+ 4,2	- 0,5	+ 3,2	v+ 443,5	v+ 446,7
1978	+ 3,7	+ 7,7	- 0,1	+ 7,6	+ 0,2	+ 11,5	v+ 440,8	v+ 452,3
1979	+ 6,0	+ 6,4	+ 0,2	+ 6,6	+ 3,1	+ 15,7	v+ 461,8	v+ 477,5
1980	- 4,0	- 6,2	+ 0,4	- 5,8	+ 0,6	- 9,2	v+ 449,6	v+ 440,4
1978 4 ^e kwartaal	+ 0,6	+ 3,3	...	+ 3,3	+ 0,5	+ 4,4	v+ 94,1	v+ 98,5
1979 1 ^e kwartaal	- 3,4	+ 11,5	+ 0,1	+ 11,6	+ 0,8	+ 9,0	v+ 153,6	v+ 162,6
2 ^e kwartaal	+ 8,0	- 10,6	...	- 10,6	+ 1,8	- 0,8	v+ 130,0	v+ 129,2
3 ^e kwartaal	- 7,9	- 3,8	+ 0,2	- 3,6	...	- 11,5	v+ 99,0	v+ 87,5
4 ^e kwartaal	+ 9,3	+ 9,3	- 0,1	+ 9,2	+ 0,5	+ 19,0	v+ 79,2	v+ 98,2
1980 1 ^e kwartaal	- 4,0	+ 11,8	+ 0,2	+ 12,0	+ 1,3	+ 9,3	v+ 124,5	v+ 133,8
2 ^e kwartaal	+ 5,2	- 6,9	+ 0,3	- 6,6	- 0,7	- 2,1	v+ 151,2	v+ 149,1
3 ^e kwartaal	- 4,4	- 10,8	...	- 10,8	...	- 15,2	v+ 75,0	v+ 59,8
4 ^e kwartaal	- 0,8	- 0,3	- 0,1	- 0,4	...	- 1,2	v+ 98,9	v+ 97,7

¹ Privé-bedrijven die geen financiële instellingen zijn, overheidsbedrijven, instellingen voor verzekering op het leven en tegen arbeidsongevallen, en pensioenfondsen.

² De gewone rekening van de Schatkist bij de N.B.B. wordt niet beschouwd als een financieel actief in het bezit van de overheid.

³ Veranderingen van de uitstaande bedragen die voorkomen in kolom (8) van tabel XIII-4b.

⁴ Oorspronkelijke looptijd.

⁵ Andere dan de instellingen voor verzekering op het leven en tegen arbeidsongevallen, en pensioenfondsen.

⁶ Zie tabel XV-2.

**XY - 2. — FINANCIËLE ACTIVA
IN HET BEZIT VAN DE BEDRIJVEN¹ EN PARTICULIEREN**

(Veranderingen in miljarden franken)

Periode	Activa in Belgische franken				Activa in buitenlandse valuta's			Andere activa 8 (8)	Eind- totaal (9) = (4) + (7) + (8)
	Monetaire kasmiddelen 2 (1)	Andere activa voor ten hoogste een jaar 3 4 (2)	Activa voor meer dan een jaar 3 5 (3)	Totaal (4) = (1) tot (3)	Voor ten hoogste een jaar 3 (Deposito's) 6 (5)	Voor meer dan een jaar 3 (Effecten) 7 (6)	Totaal (7) = (5) + (6)		
1973	+ 31,9	+139,4	+ 81,9	+253,2	+ 5,4	+ 25,7	+ 31,1	- 7,1	+277,2
1974	+ 34,4	+140,2	+ 96,3	+270,9	+ 13,2	+ 13,8	+ 27,0	- 12,9	+285,0
1975	+ 91,9	+124,6	+112,9	+329,4	+ 7,5	+ 32,5	+ 40,0	- 8,2	+361,2
1976	+ 37,2	+200,3	v+151,0	v+388,5	+ 10,0	+ 14,2	+ 24,2	v+ 28,2	v+440,9
1977	+ 72,8	+112,8	v+222,9	v+408,5	+ 18,9	+ 16,7	+ 35,6	v- 0,6	v+443,5
1978	+ 48,2	+173,0	v+169,0	v+390,2	+ 1,3	+ 20,2	+ 21,5	v+ 29,1	v+440,8
1979	+ 26,5	+147,9	v+207,4	v+381,8	+ 20,3	+ 11,3	+ 31,6	v+ 48,4	v+461,8
1980	+ 6,4	+115,0	v+258,3	v+379,7	+ 53,9	+ 21,6	+ 75,5	v- 5,6	v+449,6
1978 4 ^e kwartaal	+ 13,1	+ 63,0	v+ 23,7	v+ 99,8	- 2,8	+ 7,4	+ 4,6	v- 10,3	v+ 94,1
1979 1 ^e kwartaal	+ 4,8	+ 52,8	v+ 60,8	v+118,4	+ 0,6	+ 5,1	+ 5,7	v+ 29,5	v+153,6
2 ^e kwartaal	+ 50,7	+ 10,8	v+ 47,9	v+109,4	+ 6,0	+ 3,0	+ 9,0	v+ 11,6	v+130,0
3 ^e kwartaal	- 48,3	+ 22,7	v+ 66,5	v+ 40,9	+ 7,0	+ 2,9	+ 9,9	v+ 48,2	v+ 99,0
4 ^e kwartaal	+ 19,3	+ 61,6	v+ 32,2	v+113,1	+ 6,7	+ 0,3	+ 7,0	v- 40,9	v+ 79,2
1980 1 ^e kwartaal	- 32,1	+ 60,5	v+ 49,6	v+ 78,0	+ 25,7	- 0,4	+ 25,3	v+ 21,2	v+124,5
2 ^e kwartaal	+ 57,7	- 8,6	v+ 90,5	v+139,6	+ 5,4	+ 8,3	+ 13,7	v- 2,1	v+151,2
3 ^e kwartaal	- 29,0	+ 5,4	v+ 54,8	v+ 31,2	+ 4,6	+ 7,1	+ 11,7	v+ 32,1	v+ 75,0
4 ^e kwartaal	+ 9,8	+ 57,7	v+ 63,4	v+130,9	+ 18,2	+ 6,6	+ 24,8	v- 56,8	v+ 98,9

¹ Privé-bedrijven die geen financiële instellingen zijn, overheidsbedrijven, instellingen voor verzekering op het leven en tegen arbeidsongevallen, en pensioenfondsen.

² Veranderingen van de uitstaande bedragen die voorkomen in de kolom (5) van tabel XIII-4b.

³ Oorspronkelijke looptijd.

⁴ Zie tabel XV-8a, kolom (8).

⁵ Zie tabel XV-4, kolom (4).

⁶ Zie tabel XV-8a, kolom (11).

⁷ Zie tabel XV-4, kolom (7).

⁸ Activa waarvoor de indeling in Belgische franken en in buitenlandse valuta's niet bekend is of geen zin heeft. Vooral netto-commerciële vorderingen van bedrijven op het buitenland en directe investeringen in het buitenland, evenals het bedrag dat bekomen wordt door van de vorderingen van de financiële instellingen hun schulden af te trekken die als financiële activa opgetekend zijn in de kolommen (1) tot (7).

**XV - 3a. — FINANCIËLE ACTIVA IN HET BEZIT VAN DE BEDRIJVEN 1 EN PARTICULIEREN
NIET-MONETAIRE ACTIVA VOOR TEN HOOGSTE EEN JAAR 2**

(Veranderingen in miljarden franken)

Periode	In Belgische franken							In buitenlandse valuta's			Eindtotaal						
	Bij de nationale financiële instellingen 3 4						Bij de nationale niet-financiële sectoren en in het buitenland	Totaal	Bij de nationale financiële instellingen 3 6	In het buitenland		Totaal					
	Deposito's op gewone boekjes	Deposito's op termijn	Kas- en spaarbons	Diversen	Totaal	waarvan : Bij de overwegend geldscheppende instellingen 5							(5) = (1) tot (4)	(8) = (5) + (7)	(9)	(10)	(11) = (9) + (10)
1973	+ 70,2	+ 48,3	+ 7,6	+ 0,5	+126,6	+ 64,7	+ 12,8	+139,4	+ 2,6	+ 2,8	+ 5,4	+144,8					
1974	+ 51,2	+ 41,1	+ 6,6	+ 0,4	+ 99,3	+ 44,6	+ 40,9	+140,2	+ 5,7	+ 7,5	+ 13,2	+153,4					
1975	+136,7	- 4,9	+ 10,4	+ 1,8	+144,0	+ 40,4	- 19,4	+124,6	+ 5,6	+ 1,9	+ 7,5	+132,1					
1976	+106,0	+ 69,7	+ 4,5	- 4,2	+176,0	+ 88,7	+ 24,3	+200,3	+ 8,4	+ 1,6	+ 10,0	+210,3					
1977	+102,9	- 1,5	+ 5,3	+ 1,1	+107,8	+ 38,1	+ 5,0	+112,8	+ 4,4	+ 14,5	+ 18,9	+131,7					
1978	+105,9	+ 34,9	+ 14,5	+ 1,3	+156,6	+ 65,1	+ 16,4	+173,0	- 6,1	+ 7,4	+ 1,3	+174,3					
1979	+ 72,3	+ 34,3	- 4,0	+ 0,5	+103,1	+ 58,8	+ 44,8	+147,9	+ 8,0	+ 12,3	+ 20,3	+168,2					
1980	+ 0,5	+ 55,9	- 10,4	- 1,2	+ 44,8	+ 34,3	+ 70,2	+115,0	+ 16,3	+ 37,6	+ 53,9	+168,9					
1978 4 ^e kwartaal	+ 54,9	+ 2,0	+ 6,9	- 4,5	+ 59,3	+ 18,4	+ 3,7	+ 63,0	- 2,4	- 0,4	- 2,8	+ 60,2					
1979 1 ^e kwartaal	+ 17,9	+ 25,8	- 3,3	+ 5,1	+ 45,5	+ 27,7	+ 7,3	+ 52,8	+ 1,1	- 0,5	+ 0,6	+ 53,4					
2 ^e kwartaal	+ 17,6	- 12,0	- 2,9	+ 4,4	+ 7,1	+ 0,9	+ 3,7	+ 10,8	+ 3,8	+ 2,2	+ 6,0	+ 16,8					
3 ^e kwartaal	- 7,5	+ 20,6	- 1,4	- 1,8	+ 9,9	+ 17,1	+ 12,8	+ 22,7	+ 1,7	+ 5,3	+ 7,0	+ 29,7					
4 ^e kwartaal	+ 44,3	- 0,1	+ 3,6	- 7,2	+ 40,6	+ 13,1	+ 21,0	+ 61,6	+ 1,4	+ 5,3	+ 6,7	+ 68,3					
1980 1 ^e kwartaal	- 45,4	+ 86,6	- 10,3	+ 7,9	+ 38,8	+ 32,3	+ 21,7	+ 60,5	+ 9,1	+ 16,6	+ 25,7	+ 86,2					
2 ^e kwartaal	- 34,9	+ 0,9	- 2,5	- 0,2	- 36,7	- 13,8	+ 28,1	- 8,6	+ 3,1	+ 2,3	+ 5,4	- 3,2					
3 ^e kwartaal	+ 6,1	- 7,5	- 2,1	- 2,7	- 6,2	+ 5,8	+ 11,6	+ 5,4	- 1,2	+ 5,8	+ 4,6	+ 10,0					
4 ^e kwartaal	+ 74,7	- 24,1	+ 4,5	- 6,2	+ 48,9	+ 10,0	+ 8,8	+ 57,7	+ 5,3	+ 12,9	+ 18,2	+ 75,9					

1 Privé-bedrijven die geen financiële instellingen zijn, overheidsbedrijven, instellingen voor verzekering op het leven en tegen arbeidsongevallen, en pensioenfondsen.

2 Oorspronkelijke looptijd.

3 Anders dan de instellingen voor verzekering op het leven en tegen arbeidsongevallen, en pensioenfondsen.

4 Voor de uitstaande bedragen, zie tabel XV-3b, kolommen (1) tot (6).

5 Cijfers van kolom (2) van tabel XIII-3, na aftrek van de tegoeden van de spaarkassen, de hypotheek- en kapitalisatiemaatschappijen en de kredietinstellingen van de overheidssector.

6 Voor de uitstaande bedragen, zie tabel XV-3b, kolom (7).

**XY - 3b. — FINANCIËLE ACTIVA IN HET BEZIT VAN DE BEDRIJVEN ¹ EN PARTICULIEREN
NIET-MONETAIRE ACTIVA VOOR TEN HOOGSTE EEN JAAR ²
BIJ DE NATIONALE FINANCIËLE INSTELLINGEN ³**

(Miljarden franken)

Einde periode	In Belgische franken						In buitenlandse valuta's	Eindtotaal (8) = (5) + (7)
	Deposito's op gewone boekjes (1)	Deposito's op termijn (2)	Kas- en spaarbons (3)	Diversen (4)	Totaal (5) = (1) tot (4)	waarvan : Bij de overwegend geld- scheppende instellingen ⁴ (6)		
1972	420,5	152,1	45,2	5,1	622,9	240,1	9,1	632,0
1973	490,7	200,4	52,8	5,6	749,5	304,8	11,7	761,2
1974	541,9	241,5	59,4	6,0	848,8	349,4	17,4	866,2
1975	678,6	236,6	69,8	7,8	992,8	389,8	23,0	1.015,8
1976	784,6	306,3	74,3	3,6	1.168,8	478,5	31,4	1.200,2
1977	887,5	304,8	79,6	4,7	1.276,6	516,6	35,8	1.312,4
1978 September	938,5	337,7	87,2	10,5	1.373,9	563,3	32,1	1.406,0
December	993,4	339,7	94,1	6,0	1.433,2	581,7	29,7	1.462,9
1979 Maart	1.011,3	365,5	90,8	11,1	1.478,7	609,4	30,8	1.509,5
Juni	1.028,9	353,5	87,9	15,5	1.485,8	610,3	34,6	1.520,4
September	1.021,4	374,1	86,5	13,7	1.495,7	627,4	36,3	1.532,0
December	1.065,7	374,0	90,1	6,5	1.536,3	640,5	37,7	1.574,0
1980 Maart	1.020,3	460,6	79,8	14,4	1.575,1	672,8	46,8	1.621,9
Juni	985,4	461,5	77,3	14,2	1.538,4	659,0	49,9	1.588,3
September	991,5	454,0	75,2	11,5	1.532,2	664,8	48,7	1.580,9
December	1.066,2	429,9	79,7	5,3	1.581,1	674,8	54,0	1.635,1

¹ Privé-bedrijven die geen financiële instellingen zijn, overheidsbedrijven, instellingen voor verzekering op het leven en tegen arbeidsongevallen, en pensioenfondsen.

² Oorspronkelijke looptijd.

³ Andere dan de instellingen voor verzekering op het leven en tegen arbeidsongevallen, en pensioenfondsen.

⁴ Cijfers van kolom (2) van tabel XIII-1, na aftrek van de tegoeden van de spaarkassen, de hypotheek- en kapitalisatiemaatschappijen en de kredietinstellingen van de overheidssector.

**XV - 4. — FINANCIËLE ACTIVA IN HET BEZIT VAN DE BEDRIJVEN¹ EN PARTICULIEREN
ACTIVA VOOR MEER DAN EEN JAAR²**

(Veranderingen in miljarden franken)

Periode	In Belgische franken				In buitenlandse valuta's ³			Eindtotaal (8) = (4) + (7)
	Kasbons en obligaties	Deposito's	Aandelen	Totaal	Obligaties	Aandelen ⁴	Totaal	
	(1)	(2)	(3)	(4) = (1) + (2) + (3)	(5)	(6)	(7) = (5) + (6)	
1978	+ 76,1	+ 3,5	+ 2,3	+ 81,9	+ 7,4	+18,3	+25,7	+107,6
1974	+ 90,9	- 1,2	+ 6,6	+ 96,3	+11,8	+ 2,0	+13,8	+110,1
1975	+ 95,6	+12,8	+ 4,5	+112,9	+23,1	+ 9,4	+32,5	+145,4
1976	v+145,8	+ 3,0	+ 2,2	v+151,0	+13,5	+ 0,7	+14,2	v+135,2
1977	v+205,8	+ 7,1	+10,0	v+222,9	+17,7	- 1,0	+16,7	v+239,6
1978	v+157,8	+ 0,9	+10,3	v+169,0	+18,6	+ 1,6	+20,2	v+189,2
1979	v+202,7	+ 0,9	+ 3,8	v+207,4	+15,2	- 3,9	+11,3	v+218,7
1980	v+255,5	+ 1,0	+ 1,8	v+258,3	+28,5	- 6,9	+21,6	v+279,9
1978 4 ^e kwartaal	v+ 22,8	+ 0,4	+ 0,5	v+ 23,7	+ 7,2	+ 0,2	+ 7,4	v+ 31,1
1979 1 ^e kwartaal	v+ 59,5	+ 1,3	...	v+ 60,8	+ 3,9	+ 1,2	+ 5,1	v+ 65,9
2 ^e kwartaal	v+ 41,0	+ 1,4	+ 5,5	v+ 47,9	+ 4,2	- 1,2	+ 3,0	v+ 50,9
3 ^e kwartaal	v+ 68,3	- 0,7	- 1,1	v+ 66,5	+ 4,7	- 1,8	+ 2,9	v+ 69,4
4 ^e kwartaal	v+ 33,9	- 1,1	- 0,6	v+ 32,2	+ 2,4	- 2,1	+ 0,3	v+ 32,5
1980 1 ^e kwartaal	v+ 50,2	- 0,5	- 0,1	v+ 49,6	+ 1,8	- 2,2	- 0,4	v+ 49,2
2 ^e kwartaal	v+ 91,2	- 1,4	+ 0,7	v+ 90,5	+ 9,5	- 1,2	+ 8,3	v+ 98,8
3 ^e kwartaal	v+ 52,2	+ 2,0	+ 0,6	v+ 54,8	+ 8,3	- 1,2	+ 7,1	v+ 61,9
4 ^e kwartaal	v+ 61,9	+ 0,9	+ 0,6	v+ 63,4	+ 8,9	- 2,3	+ 6,6	v+ 70,0

¹ Privé-bedrijven die geen financiële instellingen zijn, overheidsbedrijven, instellingen voor verzekering op het leven en tegen arbeidsongevallen, en pensioenfondsen.

² Oorspronkelijke looptijd.

³ Netto-aankopen van effecten door ingezetenen van de B.L.E.U.; het aandeel van de Luxemburgse spaargelden in deze netto-aankopen is weinig belangrijk.

⁴ Met inbegrip van de netto-aankopen van deelbewijzen in beleggingsfondsen.

**XV - 5a. — FINANCIËLE ACTIVA IN HET BEZIT VAN DE BEDRIJVEN¹ EN PARTICULIEREN
ACTIVA IN BELGISCHE FRANKEN EN BUITENLANDSE VALUTA'S BIJ DE NATIONALE FINANCIËLE INSTELLINGEN²**

(Veranderingen in miljarden franken)

Periode	Overwegend geldscheppende instellingen				Andere financiële instellingen					Totaal		
	N.B.B.	Overheidsinstellingen	Banken		Financiële instellingen van de overheidssector		Private spaarkassen		Hypotheek- en kapitalisatie-maatschappijen	Activa voor ten hoogste een jaar	Activa voor meer dan een jaar	Eindtotaal
	Activa voor ten hoogste een jaar (1)	Activa voor ten hoogste een jaar (2)	Activa voor ten hoogste een jaar (3)	Activa voor meer dan een jaar (4)	Activa voor ten hoogste een jaar (5)	Activa voor meer dan een jaar (6)	Activa voor ten hoogste een jaar (7)	Activa voor meer dan een jaar (8)	Activa voor meer dan een jaar (9)	(10) = (1) + (2) + (3) + (5) + (7)	(11) = (4) + (6) + (8) + (9)	
1973	+ 14,3	+ 1,5	+ 80,1	+ 6,1	+ 40,2	+ 30,9	+ 24,9	+ 7,6	+ 1,1	+161,0	+ 45,7	+206,7
1974	+ 16,8	+ 2,8	+ 58,9	+ 3,2	+ 40,3	+ 38,0	+ 20,8	+ 10,0	+ 2,6	+139,6	+ 53,8	+193,4
1975	+ 33,1	+ 8,4	+ 86,1	+ 16,8	+ 76,7	+ 35,0	+ 37,1	+ 12,2	+ 1,9	+241,4	+ 65,9	+307,3
1976	+ 16,8	+ 7,2	+108,1	+ 14,1	+ 54,1	+ 46,9	+ 35,4	+ 13,7	+ 3,8	+221,6	+ 78,5	+300,1
1977	+ 26,9	+ 4,5	+ 76,0	+ 32,1	+ 52,1	+ 85,5	+ 25,5	+ 18,1	- 0,3	+185,0	+135,4	+320,4
1978	+ 21,0	+ 6,1	+ 72,3	+ 18,7	+ 63,3	+ 35,5	+ 35,9	+ 11,4	+ 3,3	+198,6	+ 68,9	+267,5
1979	+ 8,6	+ 0,2	+ 71,6	+ 25,7	+ 32,3	+ 73,6	+ 25,1	+ 20,7	v+ 5,0	+137,8	v+125,0	v+262,8
1980	+ 4,9	+ 1,3	+ 47,5	+ 44,9	+ 14,9	+102,0	- 1,2	+ 38,9	v+ 6,3	+ 67,4	v+192,1	v+259,5
1978 4 ^e kwartaal	+ 10,4	+ 6,5	+ 14,6	+ 3,4	+ 22,2	+ 6,1	+ 16,1	+ 2,0	+ 1,2	+ 69,8	+ 12,7	+ 82,5
1979 1 ^e kwartaal	- 3,6	- 3,0	+ 35,3	+ 6,9	+ 19,3	+ 24,3	+ 3,6	+ 5,2	v+ 2,1	+ 51,6	v+ 38,5	v+ 90,1
2 ^e kwartaal	+ 23,1	+ 9,2	+ 17,4	+ 5,9	+ 3,8	+ 11,5	+ 8,1	+ 3,9	v+ 0,8	+ 61,6	v+ 22,1	v+ 83,7
3 ^e kwartaal	- 18,4	- 10,7	- 1,8	+ 6,4	- 4,0	+ 19,6	- 1,9	+ 6,0	v+ 1,1	- 36,8	v+ 33,1	v- 3,7
4 ^e kwartaal	+ 7,5	+ 4,7	+ 20,7	+ 6,5	+ 13,2	+ 18,2	+ 15,3	+ 5,6	v+ 1,0	+ 61,4	v+ 31,3	v+ 92,7
1980 1 ^e kwartaal	- 11,6	- 1,0	+ 27,0	+ 5,9	+ 10,7	+ 22,5	- 9,3	+ 8,9	v+ 2,2	+ 15,8	v+ 39,5	v+ 55,3
2 ^e kwartaal	+ 18,5	+ 10,0	+ 8,2	+ 12,4	- 9,7	+ 26,3	- 3,1	+ 11,1	v+ 1,1	+ 23,9	v+ 50,9	v+ 74,8
3 ^e kwartaal	- 13,3	- 9,2	- 5,8	+ 16,8	- 3,1	+ 35,6	- 5,0	+ 12,8	v+ 1,7	- 36,4	v+ 66,9	v+ 30,5
4 ^e kwartaal	+ 11,3	+ 1,5	+ 18,1	+ 9,8	+ 17,0	+ 17,6	+ 16,2	+ 6,1	v+ 1,3	+ 64,1	v+ 34,8	v+ 98,9

¹ Privé-bedrijven die geen financiële instellingen zijn, overheidsbedrijven, instellingen voor verzekering op het leven en tegen arbeidsongevallen, en pensioenfondsen.

² Anders dan de instellingen voor verzekering op het leven en tegen arbeidsongevallen, en pensioenfondsen.

**XV - 5b. — FINANCIËLE ACTIVA IN HET BEZIT VAN DE BEDRIJVEN¹ EN PARTICULIEREN
ACTIVA IN BELGISCHE FRANKEN EN BUITENLANDSE VALUTA'S BIJ DE NATIONALE FINANCIËLE INSTELLINGEN²**

(Miljarden franken)

Einde periode	Overwegend geldscheppende instellingen				Andere financiële instellingen					Totaal		
	N.B.B.	Overheidsinstellingen	Banken		Financiële instellingen van de overheidssector		Private spaarkassen		Hypotheek- en kapitalisatiemaatschappijen	Activa voor ten hoogste een jaar	Activa voor meer dan een jaar	Eindtotaal
	Activa voor ten hoogste een jaar (1)	Activa voor ten hoogste een jaar (2)	Activa voor ten hoogste een jaar (3)	Activa voor meer dan een jaar (4)	Activa voor ten hoogste een jaar (5)	Activa voor meer dan een jaar (6)	Activa voor ten hoogste een jaar (7)	Activa voor meer dan een jaar (8)	Activa voor meer dan een jaar (9)	(10) = (1) + (2) + (3) + (5) + (7)	(11) = (4) + (6) + (8) + (9)	
1972	214,6	70,6	420,6	62,5	276,8	249,7	123,1	62,6	9,8	1.105,7	384,6	1.490,3
1973	228,9	72,1	500,7	68,6	317,0	280,6	148,0	70,2	10,9	1.266,7	430,3	1.697,0
1974	245,7	74,9	559,6	71,8	357,3	318,6	168,8	80,2	13,5	1.406,3	484,1	1.890,4
1975	278,8	83,3	645,7	88,6	434,0	353,6	205,9	92,4	15,4	1.647,7	550,0	2.197,7
1976	295,6	90,5	753,8	102,7	488,1	400,5	241,3	106,1	19,2	1.869,3	628,5	2.497,8
1977	322,5	95,0	829,8	134,8	540,2	486,0	266,8	124,2	18,9	2.054,3	763,9	2.818,2
1978 September	333,1	94,6	887,5	150,1	581,3	515,4	286,6	133,6	21,0	2.183,1	820,1	3.003,2
December	343,5	101,1	902,1	153,5	603,5	521,5	302,7	135,6	22,2	2.252,9	832,8	3.085,7
1979 Maart	339,9	98,1	937,4	160,4	622,8	545,8	306,3	140,8	v 24,3	2.304,5	v 871,3	v 3.175,8
Juni	363,0	107,3	954,8	166,3	626,6	557,3	314,4	144,7	v 25,1	2.366,1	v 893,4	v 3.259,5
September	344,6	96,6	953,0	172,7	622,6	576,9	312,5	150,7	v 26,2	2.329,3	v 926,5	v 3.255,8
December	352,1	101,3	973,7	179,2	635,8	595,1	327,8	156,3	v 27,2	2.390,7	v 957,8	v 3.348,5
1980 Maart	340,5	100,3	1.000,7	185,1	646,5	617,6	318,5	165,2	v 29,4	2.406,5	v 997,3	v 3.403,8
Juni	359,0	110,3	1.008,9	197,5	636,8	643,9	315,4	176,3	v 30,5	2.430,4	v 1.048,2	v 3.478,6
September	354,7	101,1	1.003,1	214,3	633,7	679,5	310,4	189,1	v 32,2	2.394,0	v 1.115,1	v 3.509,1
December	357,0	102,6	1.021,2	224,1	650,7	697,1	326,6	195,2	v 33,5	2.458,1	v 1.149,9	v 3.608,0

¹ Privé-bedrijven die geen financiële instellingen zijn, overheidsbedrijven, instellingen voor verzekering op het leven en tegen arbeidsongevallen, en pensioenfondsen.

² Andere dan de instellingen voor verzekering op het leven en tegen arbeidsongevallen, en pensioenfondsen.

**XY - 6. — VOORNAAMSTE VORMEN VAN DE BESPARINGEN VAN PARTICULIEREN
BESCHIKBAAR IN DE BELGISCHE VOLKSHUISHOUDING**

(Miljarden franken)

Bron : ASLK.

Spaarvormen	1967	1968	1969	1970	1971	1972	1973	1974
A. <i>Oppotting</i> ¹ :	p.m.	p.m.	p.m.	p.m.	p.m.	p.m.	p.m.	p.m.
B. <i>Depositosparen</i> ² :								
Spaarkassen	21,4	21,7	17,7	17,9	44,0	56,2	49,8	36,8
Banken	19,7	19,9	26,5	20,6	29,5	52,0	64,9	33,7
Parastatale kredietinstellingen	1,0	2,1	3,0	2,0	3,2	6,4	8,0	12,9
Onderlinge maatschappijen	0,2	0,2	0,2	0,1	0,1	0,1	0,1	0,1
Totaal ...	42,3	43,9	47,4	40,6	76,8	114,7	122,8	83,5
Dubbel getelde posten ³ ...	— 8,0	— 9,2	— 23,9	— 10,3	— 19,3	— 23,0	— 44,2	— 22,3
Netto-totaal ...	34,3	34,7	23,5	30,3	57,5	91,7	78,6	61,2
C. <i>Sparen door fondsvorming</i> ^{2 4} :								
Pensioensfondsen	1,3	1,7	2,1	1,8	2,2	4,5	2,9	7,1
Instellingen voor arbeidsongevallenverzekering	1,5	1,3	1,4	1,7	2,1	3,4	5,1	4,5
Kassen voor vakantiegelden	0,5	0,7	1,2	1,6	1,6	0,9	1,9	2,5
Levensverzekeringsmaatschappijen	6,5	7,1	7,1	7,5	9,4	10,7	12,2	13,8
Instellingen voor verzekering tegen wettelijke aansprakelijkheid, kapitalisatie, bouwsparen en diverse verzekeringen	1,9	2,4	3,0	3,0	3,3	3,2	6,0	5,6
Totaal ...	11,7	13,2	14,8	15,6	18,6	22,7	28,1	33,5
D. <i>Hypotheek- en bouwsparen</i> :								
Aflossingen van hypotheekschulden door particulieren	16,0	14,9	15,4	16,0	17,1	19,3	21,1	24,1
Woningbouw (netto-investeringen van de particulieren)	11,8	15,3	19,0	10,2	— 3,3	— 0,5	4,0	9,2
Totaal ...	27,9	30,2	34,4	26,2	13,8	18,8	25,1	33,3
E. <i>Kapitaaluitgiften</i> :								
Nieuwe beleggingen van het publiek	35,8	44,6	49,5	47,1	73,0	80,4	75,0	90,2
F. <i>Diverse vorderingen en schulden van de particulieren</i> :	— 2,0	— 5,0	— 4,4	— 0,1	— 2,5	— 9,9	— 11,3	— 14,0
Totale netto-besparingen ...	107,6	117,7	117,8	119,1	160,4	203,7	195,5	204,2
Afschrijvingen op woningen ...	13,8	14,8	16,0	18,6	22,7	23,8	25,5	29,9
Totale bruto-besparingen ...	121,4	132,5	133,8	137,7	183,1	227,5	221,0	234,1

¹ De bedragen werden niet vermeld omdat, in het huidige stadium van het onderzoekingswerk, de absolute bedragen nog niet met voldoende zekerheid kunnen worden berekend voor de sector van de particulieren afzonderlijk.

² Aanwas gedurende het jaar.

³ Toeneming of vermindering van het tegoed van diverse instellingen en ondernemingen waarvan de eigen of opvraagbare reserves in een van de andere rubrieken van de tabel opgetekend zijn als een besparing, van de overheid en van het tegoed herkomstig uit het buitenland.

⁴ Exclusief de toenemingen van de reserves van de sector van de Sociale verzekering, beschouwd als een besparing van de overheid.

XVI. — UITGIFTEN EN SCHULDEN VAN DE OVERHEIDSSECTOR

1. — UITGIFTEN IN BELGISCHE FRANKEN VOOR MEER DAN EEN JAAR ¹

(Miljarden franken)

Emittenten	Jaren	Door elke belegger verkrijgbare effecten ²				Niet door elke belegger verkrijgbare effecten ⁴			Totale netto-uitgiften voor meer dan een jaar (9) = (5) + (8)	P.M. Netto-uitgiften voor hoogstens een jaar ⁵	
		Uitgiften per grote tranches			Doorlopende netto-uitgiften (4)	Totale netto-uitgiften (5) = (3) + (4)	Bruto-uitgiften (6)	Aflossingen (7)			Netto-uitgiften (8) = (6) - (7)
		Bruto-uitgiften (1)	Aflossingen ³ (2)	Netto-uitgiften (8) = (1) - (2)							
1. Staat (directe schuld alleen)	1973	103,0	37,4	65,6	—	65,6	0,3	3,2	- 2,9	62,7	- 3,7
	1974	106,0	50,6	55,4	—	55,4	6,0	3,4	2,6	58,0	3,5
	1975	133,1	63,7	69,4	—	69,4	...	3,6	- 3,6	65,8	16,9
	1976	129,0	57,3	71,7	—	71,7	...	5,4	- 5,4	66,3	53,0
	1977	167,8	54,5	113,3	—	113,3	4,1	11,9	- 7,8	105,5	42,5
	1978	185,0	71,9	113,1	—	113,1	0,1	1,6	- 1,5	111,6	43,4
	1979	196,0	106,6	89,4	—	89,4	...	1,3	- 1,3	88,1	43,9
	v 1980	154,8	105,6	49,2	—	49,2	4,4	1,2	3,2	52,4	152,1
2. Zelfstandige fondsen en instellingen voor sociale verzekering	1973	...	3,8	- 3,8	—	- 3,8	8,6	7,3	1,3	- 2,5	1,7
	1974	...	5,0	- 5,0	—	- 5,0	16,8	10,3	6,5	1,5	...
	1975	29,0	4,5	24,5	—	24,5	4,0	0,9	3,1	27,6	1,7
	1976	23,0	12,2	10,8	—	10,8	10,7	1,7	9,0	19,8	...
	1977	29,0	7,9	21,1	—	21,1	24,3	1,4	22,9	44,0	1,0
	1978	38,3	7,7	30,6	—	30,6	9,0	3,9	5,1	35,7	...
	1979	49,8	13,2	36,6	—	36,6	18,5	6,3	12,2	48,8	...
	v 1980	31,0	13,1	17,9	—	17,9	5,6	7,4	- 1,8	16,1	...
3. Openbare financiële instellingen (ASLK inbegrepen)	1973	3,1	1,0	2,1	13,6	15,7	7,1	2,8	4,3	20,0	0,7
	1974	14,0	0,5	13,5	16,2	29,7	7,1	3,3	3,8	33,5	0,6
	1975	...	1,1	- 1,1	20,5	19,4	16,7	4,5	12,2	31,6	6,5
	1976	...	2,1	- 2,1	33,2	31,1	11,4	5,1	6,3	37,4	- 4,4
	1977	39,5	3,7	35,8	62,5	98,3	17,4	4,7	12,7	111,0	2,0
	1978	2,0	2,1	- 0,1	18,3	18,2	15,3	5,9	9,4	27,6	2,8
	1979	10,0	6,6	3,4	23,5	26,9	13,6	5,2	8,4	35,3	0,3
	v 1980	15,0	12,3	2,7	45,9	48,6	7,7	9,0	- 1,3	47,3	- 0,9
4. Lagere overheid, Intercommunales voor de bouw van autowegen en Gemeentekrediet van België	1973	27,2	7,5	19,7	17,5	37,2	0,9	...	0,9	38,1	3,7
	1974	8,5	5,6	2,9	19,8	22,7	0,9	0,1	0,8	23,5	4,5
	1975	8,0	5,3	2,7	23,6	26,3	1,5	0,5	1,0	27,3	4,7
	1976	21,0	8,6	12,4	28,1	40,5	0,2	0,6	- 0,4	40,1	1,9
	1977	28,0	9,0	19,0	37,0	56,0	...	1,1	- 1,1	54,9	2,2
	1978	34,0	17,2	16,8	21,9	38,7	0,7	0,3	0,4	39,1	8,1
	1979	22,0	9,7	12,3	40,1	52,4	1,2	0,6	0,6	53,0	- 0,6
	v 1980	23,0	13,1	9,9	55,4	65,3	...	0,6	- 0,6	64,7	- 6,5
5. Parastatale bedrijven ...	1973	14,0	8,5	5,5	—	5,5	2,6	1,8	0,8	6,3	0,1
	1974	12,0	5,0	7,0	—	7,0	4,9	1,2	3,7	10,7	...
	1975	5,0	4,6	0,4	—	0,4	7,0	2,4	4,6	5,0	0,5
	1976	23,0	7,1	15,9	—	15,9	6,8	3,8	3,0	18,9	...
	1977	6,0	7,6	- 1,6	—	- 1,6	18,3	2,6	15,7	14,1	...
	1978	23,0	6,8	16,2	—	16,2	10,3	2,6	7,7	23,9	...
	1979	—	6,3	- 6,3	—	- 6,3	7,3	2,7	4,6	- 1,7	...
	v 1980	—	8,7	- 8,7	—	- 8,7	7,4	3,7	3,7	- 5,0	...
Totaal 1 tot 5 : totaal der uitgiften in Belgische franken van de Belgische overheidssector	1973	147,3	58,2	89,1	31,1	120,2	19,5	15,1	4,4	124,6	
	1974	140,5	66,7	73,8	36,0	109,8	35,7	18,3	17,4	127,2	
	1975	175,1	79,2	95,9	44,1	140,0	29,2	11,9	17,3	157,3	
	1976	196,0	87,3	108,7	61,3	170,0	29,1	16,6	12,5	182,5	
	1977	270,3	82,7	187,6	99,5	287,1	64,1	21,7	42,4	329,5	
	1978	282,3	105,7	176,6	40,2	216,8	35,4	14,3	21,1	237,9	
	1979	277,8	142,4	135,4	63,6	199,0	40,6	16,1	24,5	223,5	
	v 1980	223,8	152,8	71,0	101,3	172,3	25,1	21,9	3,2	175,5	

¹ De uitgiften per grote tranches waarvan de inschrijvingsperiode over het einde van het ene jaar en het begin van het andere gespreid is worden over de twee betrokken jaren verdeeld volgens de bedragen waarvoor in de loop van ieder jaar werkelijk ingeschreven werd.

² Als door elke belegger verkrijgbare effecten worden beschouwd: de effecten die het voorwerp uitmaakten van een openbare uitgifte, die welke ter beurse genoteerd worden of waarvan de opneming in de koerslijst is voorzien en die welke gewoonlijk het voorwerp van verhandelingen buiten de beurs uitmaken, alsook de obligaties en kasbons welke doorlopend uitgegeven worden door het Gemeentekrediet van

België, de N.M.K.N., het N.I.L.K., het C.B.H.K., de N.K.B.K., evenals de spaarbons uitgegeven door de ASLK.

³ De door de Amortisatiekas der Staatsschuld op de Beurs ingekochte effecten worden in kolom (2) « Aflossingen » opgenomen, niet op het tijdstip van deze inkoop, doch op het ogenblik waarop zij worden vernietigd.

⁴ In beginsel per grote tranches, doch met inbegrip van de doorlopende uitgiften van de parastatale instellingen voor de huisvesting.

⁵ Netto-evolutie van de schuld voor hoogstens een jaar van de Staat en bedrag der netto-uitgiften voor een jaar van de andere sectoren.

**XVI - 2. — VOORNAAMSTE UITGIFTEN VOOR MEER DAN EEN JAAR
VAN DE OVERHEIDSSECTOR ¹**

Leningen in Belgische franken

Openingsdatum van de intekening		Emittenten	Nominale rentevoet	Emissie-koers pct.	Looptijd	Uitgegeven bedrag ² (miljarden franken)	Rendement voor de houder ³		
Maand	Dag						op de tussenvallende vervaldag	op de eindvervaldag	
1976	Januari	12	Wegenfonds 1976-84	9,00	100,00	8 jaar	23,0	—	9,00
	Februari	12	Belgische Staat 1976-84	9,00	99,00	8 jaar	41,0	—	9,18
	April	23	R.T.T. 1976-84	10,00	100,00	8 jaar	16,0	—	10,00
	Mei	31	Belgische Staat 1976-84	10,00	100,00	8 jaar	48,0	—	10,00
	Juni	24	Stad Antwerpen 1976-84	10,00	99,75	8 jaar	5,0	—	10,05
	Juni	24	Stad Luik 1976-84	10,00	99,75	8 jaar	2,0	—	10,05
	September	6	Belgische Staat 1976-85	10,00	100,00	8 jaar 6 maanden	40,0	—	10,02
	Oktober	13	N.M.B.S. 1976-84	10,00	99,50	8 jaar	7,0	—	10,09
	November	17	Interc. Autowegen E3 en E5 1976-84	10,00	98,75	8 jaar	14,0	—	10,24
							196,0		
1977	Januari	17	Belgische Staat 1977-85	10,00	100,00	8 jaar	56,0	—	10,00
	Februari	17	N.M.K.N. 1977-85	10,00	100,20	8 jaar	5,0	—	9,96
	Februari	17	N.M.H. 1977-85	10,00	100,20	8 jaar	16,5	—	9,96
	Maart	16	Wegenfonds 1977-86	9,75	100,00	9 jaar	16,5 ⁵	—	9,75
	April	25	Stad Antwerpen 1977-84	9,75	99,25	7 jaar	6,0	—	9,90
	April	25	Stad Brussel 1977-84	9,75	99,25	7 jaar	2,0	—	9,90
	April	25	Stad Luik 1977-84	9,75	99,25	7 jaar	4,0	—	9,90
	Mei	25	Belgische Staat 1977-84	9,75	99,75	7 jaar	50,3	—	9,80
	Juni	27	N.M.B.S. 1977-86	9,75	100,25	9 jaar	6,0	—	9,71
	September	5	Belgische Staat 1977-87	9,50	100,25	9 jaar 6 maanden	61,5	—	9,48
	Oktober	13	Wegenfonds 1977-85	9,00	100,00	7 jaar 6 maanden	28,5	—	9,02
	December	8	N.M.H. 1977-86	8,75	98,75	8 jaar 6 maanden	18,0	—	8,98
							270,3		
1978	Januari	30	Belgische Staat 1978-86	9,50	101,25	8 jaar	63,0	—	9,27
	Maart	2	Wegenfonds 1978-86	9,00	100,00	8 jaar	33,0 ⁶	—	9,00
	Mei	2	Belgische Staat 1978-85	8,50	100,00	7 jaar	63,0	—	8,50
	Juni	15	R.T.T. 1978-86	8,50	99,25	8 jaar	23,0	—	8,63
	September	6	Belgische Staat 1978-86	8,75	99,00	8 jaar	59,0	—	8,93
	Oktober	16	Stad Antwerpen 1978-86	8,75	98,75	8 jaar	5,0	—	8,98
	Oktober	16	Stad Luik 1978-86	8,75	98,75	8 jaar	4,0	—	8,98
	November	27	Wegenfonds 1978-85	8,75	99,00	7 jaar	30,0	—	8,95
							280,0		
1979	Januari	22	Belgische Staat 1979-87	9,00	99,25	8 jaar	65,5	—	9,14
	Februari	26	N.M.K.N. 1979-87	9,00	100,00	8 jaar	10,0	—	9,00
	Maart	21	Wegenfonds 1979-87-91	8,75 — 9,00 ⁴	99,25	8 of 12 jaar	40,6 ⁷	8,88	8,91
	Mei	17	Belgische Staat 1979-87	9,00	99,00	8 jaar	61,0	—	9,18
	September	3	Belgische Staat 1979-88	10,00	100,25	9 jaar	69,5	—	9,96
	Oktober	10	Stad Antwerpen 1979-87	10,00	99,00	8 jaar	6,0	—	10,19
	Oktober	10	Stad Luik 1979-87	10,00	99,00	8 jaar	5,0	—	10,19
	November	29	Wegenfonds 1979-88	10,50	97,75	8 jaar 6 maanden	20,1	—	10,93
							277,7		
1980	Januari	24	Belgische Staat 1980-89	11,00	100,00	9 jaar	60,0	—	11,00
	April	11	Wegenfonds 1980-83-88	13,00 — 11,50 ⁴	99,50	3 of 8 jaar	40,5 ⁸	13,21	12,33
	Mei	27	Belgische Staat 1980-88	12,75	100,00	8 jaar	44,2	—	12,75
	September	1	Stad Antwerpen 1980-87	12,75	100,00	7 jaar	6,0	—	12,75
	September	1	Stad Luik 1980-87	12,75	100,00	7 jaar	6,0	—	12,75
	September	29	Belgische Staat 1980-84-89	12,50 — 13,00 ⁴	100,00	4 of 9 jaar	50,6	12,50	12,81
	November	12	N.M.H. 1980-87	12,75	99,00	7 jaar	15,0	—	12,98
							222,3		
1981	Januari	15	Belgische Staat 1981-85-89	13,00 — 13,25 ⁴	99,30	4 of 8 jaar	66,0	13,24	13,24
	Februari	19	Wegenfonds 1981-85-89	13,00	99,30	4 of 8 jaar	47,0 ⁹	13,24	13,15

¹ Leningen waarvan een besluit in het *Belgisch Staatsblad* verschenen is, excl. de doorlopende uitgiften.

² De jaarlijkse totalen kunnen verschillen van de cijfers in kolom (1) van de vorige tabel (bruto-uitgiften per grote tranches) omdat zij a) het nominaal bedrag van de uitgiften bevatten zelfs als slechts een deel van de lening effectief was geplaatst en b) de uitgiften waarvan de inschrijvingsperiode over twee jaren gespreid was, in de vorige tabel, over de twee betrokken jaren verdeeld werden volgens de bedragen waarvoor in de loop van ieder jaar werkelijk ingeschreven werd.

³ Rendementen berekend op basis van de rentetarieven vóór fiscale afhoudingen aan de bron.

⁴ De eerste rentevoet wordt toegepast tot op de tussenvallende vervaldag, de tweede rentevoet vanaf deze vervaldag.

⁵ Waarvan 16,0 miljard frank afgestaan aan de Intercommunale Verenigingen voor de Autowegen.

⁶ Waarvan 25,0 miljard frank afgestaan aan de Intercommunale Verenigingen voor de Autowegen.

⁷ Waarvan 11,0 miljard frank afgestaan aan de Intercommunale Verenigingen voor de Autowegen.

⁸ Waarvan 11,0 miljard frank afgestaan aan de Intercommunale Verenigingen voor de Autowegen.

⁹ Waarvan 12,0 miljard frank afgestaan aan de Intercommunale Verenigingen voor de Autowegen.

XVI - 3. — SCHULD VAN DE SCHATKIST
XVI - 3a. — Officiële stand van de Staatsschuld
(Miljarden franken)

Bron : Ministerie van Financiën.

Einde periode	Directe schuld								Indirecte schuld	Totale schuld (excl. de van de Republiek Zaire overgenomen schuld) 1	Van de Republiek Zaire overgenomen schuld 2	Totale schuld (incl. de van de Republiek Zaire overgenomen schuld) 1	
	in Belgische franken				in vreemde valuta's								
	gevestigde	op half-lange termijn	op korte termijn	Tegoe-den van de particulieren in post-rekening	Totaal	gevestigde 1	half-lange en korte termijn	Totaal 1					Totale directe schuld 1
(1)	(2)	(3)	(4)	(5) = (1) tot (4)	(6)	(7)	(8) = (6) + (7)	(9) = (5) + (8)	(10)	(11) = (9) + (10)	(12)	(13) = (11) + (12)	
1972	494,9	17,7	57,7	66,0	636,3	6,5	1,9	8,4	644,7	65,5	710,2	1,4	711,6
1973	559,4	15,9	56,6	63,4	695,3	5,5	...	5,5	700,8	62,9	763,7	1,0	764,7
1974	613,7	19,7	57,7	65,7	756,8	4,6	...	4,6	761,4	59,2	820,6	0,8	821,4
1975	681,9	17,3	71,0	69,4	839,6	3,7	...	3,7	843,3	85,1	928,4	0,4	928,8
1976	752,5	13,0	116,6	76,8	958,9	2,9	...	2,9	961,8	96,7	1.058,5	0,2	1.058,7
1977	864,6	6,3	156,0	79,9	1.106,8	2,5	...	2,5	1.109,3	119,3	1.228,6	0,1	1.228,7
1978 September ...	989,3	6,1	232,2	79,0	1.306,6	2,2	7,6	9,8	1.316,4	122,1	1.438,5	0,1	1.438,6
December	976,6	5,9	195,6	83,7	1.261,8	2,1	12,2	14,3	1.276,1	150,8	1.426,9	—	1.426,9
1979 Maart	997,3	5,9	315,8	80,8	1.399,8	2,1	12,0	14,1	1.413,9	149,0	1.562,9	—	1.562,9
Juni	1.030,9	5,9	270,3	86,9	1.394,0	1,9	40,9	42,8	1.436,8	175,5	1.612,3	—	1.612,3
September ...	1.082,8	5,8	242,6	78,9	1.410,1	1,8	51,1	52,9	1.463,0	172,4	1.635,4	—	1.635,4
December	1.064,9	5,8	242,1	80,9	1.393,7	12,1	44,6	56,7	1.450,4	188,6	1.639,0	—	1.639,0
1980 Februari	1.109,1	5,8	264,4	77,2	1.456,5	34,7	38,4	73,1	1.529,6	186,7	1.716,3	—	1.716,3
Maart	1.104,0	5,8	308,6	82,1	1.500,5	38,4	55,2	93,6	1.594,1	185,9	1.780,0	—	1.780,0
April	1.077,1	5,8	330,3	91,3	1.504,5	37,5	57,0	94,5	1.599,0	214,4	1.813,4	—	1.813,4
Mei	1.069,0	5,8	352,8	84,2	1.511,8	52,9	63,3	116,2	1.628,0	213,0	1.841,0	—	1.841,0
Juni	1.106,7	5,8	335,3	88,7	1.536,5	63,9	64,7	128,6	1.665,1	213,4	1.878,5	—	1.878,5
Juli	1.103,4	5,8	329,4	87,0	1.525,6	76,8	60,0	136,8	1.662,4	212,1	1.874,5	—	1.874,5
Augustus	1.098,3	5,8	353,2	87,4	1.544,7	77,2	59,8	137,0	1.681,7	211,3	1.893,0	—	1.893,0
September ...	1.084,7	5,7	400,4	82,7	1.573,5	78,4	59,0	137,4	1.710,9	210,1	1.921,0	—	1.921,0
Oktober	1.127,9	5,7	360,2	80,6	1.574,4	80,3	59,2	139,5	1.713,9	208,9	1.922,8	—	1.922,8
November	1.123,6	5,7	374,1	81,3	1.584,7	81,1	69,1	150,2	1.734,9	208,1	1.943,0	—	1.943,0
December	1.117,3	5,7	390,7	84,4	1.598,1	82,2	69,2	151,4	1.749,5	207,3	1.956,8	—	1.956,8
1981 Januari	1.112,5	5,7	423,1	93,4	1.634,7	103,2	59,5	162,7	1.797,4	205,7	2.003,1	—	2.003,1
Februari	1.141,2	5,7	459,4	81,8	1.688,1	128,5	56,8	185,3	1.873,4	204,5	2.077,9	—	2.077,9

1 Exclusief de uit de oorlog 1914-1918 voortvloeiende intergouvernementale schuld.

2 Zie : Belgisch Staatsblad - 27-5-1965 - Overeenkomst van 6 februari 1965.

XVI - 3b. — Veranderingen in de Staatsschuld die aanleiding hebben gegeven tot geldbewegingen
(Miljarden franken)

Periode	Totale schuld (excl. de van de Republiek Zaire overgenomen schuld) 1	Van de Republiek Zaire overgenomen schuld 2	Totale schuld 3	Uit te schakelen boekhoudkundige veranderingen				Veranderingen in de overheidsschuld die aanleiding hebben gegeven tot geldbewegingen 7
				Schatkistcertificaten in het bezit van het I.M.F. 4	Tegoe-den van de N.B.B. bij het B.P.C. voor rekening van de Ministers van Nationale Opvoeding 5	Diversen 6	Totaal	
(1)	(2)	(3) = (1) + (2)	(4)	(5)	(6)	(7) = (4) tot (6)	(8) = (3) - (7)	
1973	+ 53,5	- 0,4	+ 53,1	+ 1,3	- 2,1	+ 2,8 ⁸	+ 2,0	+ 51,1
1974	+ 56,9	- 0,2	+ 56,7	- 0,7	—	...	- 0,7	+ 57,4
1975	+107,8	- 0,4	+107,4	- 1,9	—	...	- 1,9	+109,3
1976	+130,1	- 0,2	+129,9	- 3,2	—	...	- 3,2	+133,1
1977	+170,1	- 0,1	+170,0	+ 2,6	—	...	+ 2,6	+167,4
1978	+198,3	- 0,1	+198,2	+ 15,4	—	- 0,1	+ 15,3	+182,9
1979	+212,1	—	+212,1	+ 0,3	—	...	+ 0,3	+211,8
1980	+317,8	—	+317,8	+ 17,2	—	+ 3,9	+ 21,1	+296,7
1980 Eerste 2 maanden ...	+ 77,3	—	+ 77,3	+ 0,5	—	...	+ 0,5	+ 76,8
1981 Eerste 2 maanden ...	+121,1	—	+121,1	+ 0,9	—	+ 3,9	+ 4,8	+116,3

1 Veranderingen in kolom (1) van tabel XVI-3a.

2 Veranderingen in kolom (2) van tabel XVI-3a.

3 Veranderingen in kolom (3) van tabel XVI-3a.

4 De terugbetalingen van schatkistcertificaten in het bezit van het I.M.F. vallen, overeenkomstig de van kracht zijnde wettelijke en conventionele bepalingen, ten laste van de N.B.B.; deze laatste ontvangt anderzijds het provendu van de inschrijvingen op certificaten door het I.M.F.

5 De veranderingen in het tegoe-den van de N.B.B. bij het B.P.C. voor rekening van de Ministers van Nationale Opvoeding hadden de bewegingen in het tegoe-den van de Ministers van Nationale Opvoeding bij de

N.B.B. als juiste tegenpost. Vanaf oktober 1978 maakt bovengenoemd tegoe-den niet langer deel uit van de tegoe-den van de particulieren bij het B.P.C.

6 Inclusief wisselkoersverschillen.

7 Kolom (8) stemt overeen (met tegenovergesteld teken) met kolom (8) van tabel XI-3 : nettofinancieringsbehoeften van de Staat.

8 Bijzondere schatkistbons afgegeven aan de N.B.B., tot dekking van de nettoverminderingen van haar actief, die voortvloeien uit de devaluatie van de U.S.-dollar op 12-2-1973 (Overeenkomst van 31-12-1973).

**XVI - 4. — INDELING VAN DE SCHULDEN IN BELGISCHE FRANKEN
VOOR MEER DAN EEN JAAR VAN DE OVERHEIDSSECTOR**

a) Indeling naar de debiteuren

(Nominale waarden aan het einde van het jaar, miljarden franken)

	Niet-financiële sectoren				Financiële instellingen	Totaal
	Staat 1	Parastatale bedrijven	Sociale verzekering en pensioen- fondsen	Niet elders vermelde overheidssector 2		

Verkrijgbaar door elke belegger ³

1972	498,2	58,0	—	101,4	275,3	932,9
1973	560,5	63,7	—	120,9	308,4	1.053,5
1974	611,1	71,2	—	124,4	357,7	1.164,4
1975	705,3	72,1	—	126,9	400,2	1.304,5
1976	788,7	88,0	—	139,0	458,9	1.474,6
1977	923,8	86,5	—	157,8	593,7	1.761,8
1978	1.068,1	102,8	—	174,3	633,4	1.978,6
1979	1.195,1	96,5	—	186,1	700,4	2.178,1

Niet verkrijgbaar door elke belegger

1972	78,1	26,2	2,4	21,4	55,8	183,9
1973	76,1	27,1	1,6	23,4	59,8	188,0
1974	80,1	30,9	3,2	27,6	62,5	204,3
1975	77,8	35,4	4,1	29,6	74,7	221,6
1976	72,5	38,5	11,2	30,8	81,0	234,0
1977	65,4	54,1	15,3	47,9	93,7	276,4
1978	64,5	61,8	19,8	48,2	103,2	297,5
1979	63,4	66,4	31,7	48,9	111,6	322,0

Totaal

1972	576,3	84,2	2,4	122,8	331,1	1.116,8
1973	636,6	90,8	1,6	144,3	368,2	1.241,5
1974	691,2	102,1	3,2	152,0	420,2	1.368,7
1975	783,1	107,5	4,1	156,5	474,9	1.526,1
1976	861,2	126,5	11,2	169,8	539,9	1.708,6
1977	989,2	140,6	15,3	205,7	687,4	2.038,2
1978	1.132,6	164,6	19,8	222,5	736,6	2.276,1
1979	1.258,5	162,9	31,7	235,0	812,0	2.500,1

¹ Belgische gevestigde en halfvlange binnenlandse directe en indirecte overheidsschuld.

² Inclusief de effecten die in aanmerking genomen werden of in aanmerking komen voor de inschrijving op effecten van het Belgisch-Kongolese Fonds voor Delging en Beheer, evenals de aan het einde van ieder jaar werkelijk toegekende vergoeding.

³ Als door elke belegger verkrijgbare effecten worden beschouwd : de effecten,

die het voorwerp uitmaakten van een openbare uitgifte, die welke ter beurze genoteerd worden of waarvan de opnemng in de koerslijst is voorzien en die welke gewoonlijk het voorwerp van verhandelingen buiten de beurs uitmaken, alsook de obligaties en kasbons welke doorlopend uitgegeven worden door het Gemeentekrediet van België, de N.M.K.N., het N.I.L.K., de N.R.B.K., het C.B.H.K., evenals de spaarbons uitgegeven door de ASLK.

**XVI - 4. — INDELING VAN DE SCHULDEN IN BELGISCHE FRANKEN
VOOR MEER DAN EEN JAAR VAN DE OYERHEIDSSECTOR ¹**

b) Indeling naar de houders

(Nominale waarden aan het einde van het jaar, miljarden franken)

	Niet-financiële sectoren				Financiële instellingen					Totaal
	Bedrijven, particulieren, Buitenland	Parastatale bedrijven	Niet elders vermelde overheidssector ²	Sociale verzekering	Overwegend geldscheppende instellingen ³	Renten-fonds	Spaar-kassen, hypotheek-en kapitalisatie maatschappijen	Instellingen voor verzekering op het leven en tegen arbeidsongevallen, pensioen-fondsen	Krediet-instellingen van de overheidssector	

Verkrijgbaar door elke belegger ⁴

1972	434,2	6,2	2,7	12,7	210,2	15,2	110,7	102,9	38,1	932,9
1973	477,6	6,6	3,0	14,7	253,8	15,7	129,3	111,4	41,4	1.053,5
1974	529,3	6,6	3,7	15,4	283,9	12,1	146,4	123,4	43,6	1.164,4
1975	585,0	8,3	4,5	14,4	320,5	17,9	172,3	129,7	51,9	1.304,5
1976	691,9	8,2	5,9	15,4	347,3	14,9	203,1	136,3	51,6	1.474,6
1977	834,5	7,9	7,0	14,7	418,5	17,5	239,9	153,2	68,6	1.761,8
1978	940,0	9,6	7,8	14,1	464,2	22,3	272,3	162,6	85,7	1.978,6
1979 v	1.072,1	12,1	8,5	16,8	485,8	33,1	288,8	169,1	91,8	2.178,1

Niet verkrijgbaar door elke belegger

1972	9,0	0,3	0,2	2,8	78,8	—	48,4	32,5	11,9	183,9
1973	8,4	0,2	0,2	3,2	79,9	—	51,8	32,7	11,6	188,0
1974	8,7	0,3	0,2	3,9	85,7	—	57,6	32,9	15,0	204,3
1975	10,2	0,3	0,2	3,7	91,2	—	70,1	31,0	14,9	221,6
1976	10,6	0,3	0,2	3,1	91,6	—	82,9	29,7	15,6	234,0
1977	11,1	0,3	0,2	2,7	110,6	—	91,3	29,4	30,8	276,4
1978	12,7	0,3	0,2	2,2	111,2	—	104,3	29,1	37,5	297,5
1979 v	13,0	0,2	0,2	2,0	122,8	—	110,3	31,4	42,1	322,0

Totaal

1972	443,2	6,5	2,9	15,5	289,0	15,2	159,1	135,4	50,0	1.116,8
1973	486,0	6,8	3,2	17,9	333,7	15,7	181,1	144,1	53,0	1.241,5
1974	538,0	6,9	3,9	19,3	369,6	12,1	204,0	156,3	58,6	1.368,7
1975	595,2	8,6	4,7	18,1	411,7	17,9	242,4	160,7	66,8	1.526,1
1976	702,5	8,5	6,1	18,5	438,9	14,9	286,0	166,0	67,2	1.708,6
1977	845,6	8,2	7,2	17,4	529,1	17,5	331,2	182,6	99,4	2.038,2
1978	952,7	9,9	8,0	16,3	575,4	22,3	376,6	191,7	123,2	2.276,1
1979 v	1.085,1	12,3	8,7	18,8	608,6	33,1	399,1	200,5	133,9	2.500,1

¹ Inclusief de effecten van het Belgisch-Kongoles Fonds voor Delging en Beheer.

² Excl. de zelfstandige fondsen en de parastatale instellingen die de kenmerken vertonen van geldscheppende instellingen of van instellingen voor het spaarwezen, de sociale verzekering, de verzekeringen of de kapitalisatie.

³ Excl. het bezit van de pensioen-kassen door deze instellingen beheerd.

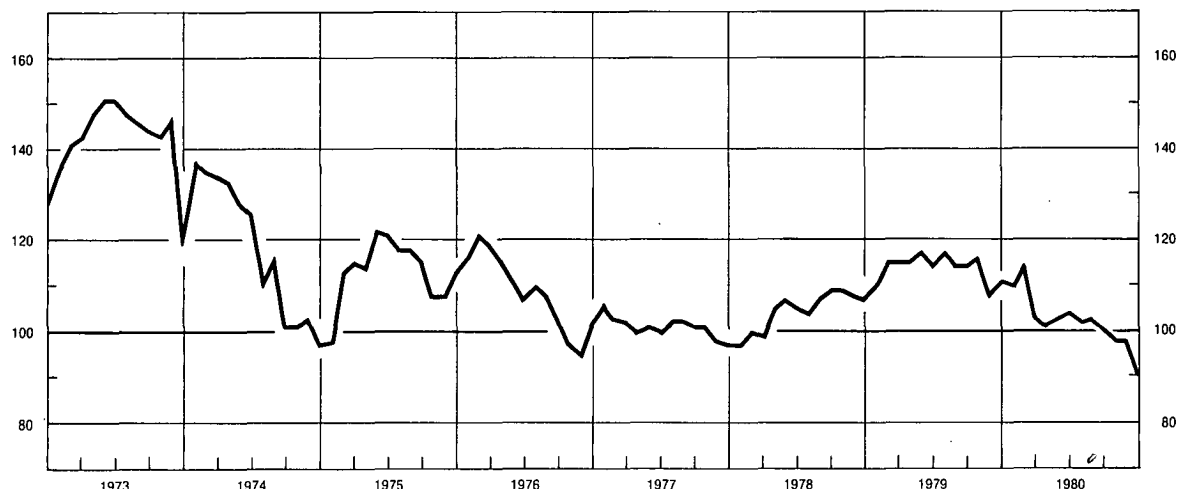
⁴ Als door elke belegger verkrijgbare effecten worden beschouwd : de effecten die het voorwerp uitmaakten van een openbare uitgifte, die welke ter beurze genoteerd worden of waarvan de opneming in de koerslijst is voorzien en die welke gewoonlijk het voorwerp van verhandelingen buiten de beurs uitmaken, alsook de obligaties en kasbons welke doorlopend uitgegeven worden door het Gemeentekrediet van België, de N.M.K.N., het N.I.L.K., de N.K.B.K., het C.B.H.K., evenals de spaarbons uitgegeven door de ASLE.

XVII. — EFFECTEN VAN DE PARTICULIERE SECTOR EN KREDIETEN AAN DE BEDRIJVEN EN PARTICULIEREN EN AAN HET BUITENLAND

1. — BEURSBEDRIJVIGHEID : OMZETTEN, KOERSEN EN RENDEMENTSPERCENTAGES

Koers van de Belgische effecten op de contantmarkt

(Indexcijfers 1970 = 100)



Maandgemiddelden of maanden	Belgische effecten					Buitenlandse effecten 5			
	Omzetten Gemiddelde per beursdag (miljoenen franken) 1 2	Aandelenkoersen 3			Rendementspercentage van de aandelen 4		Omzetten Gemiddelde per beursdag (miljoenen franken) 1	Aandelenkoersen 3	
		Contant- markt		Termijn- markt	Algemeen	Industrieel		Contant- markt	Termijn- markt
		Algemeen	Industrieel						
(Indexcijfers 1970 = 100)			(in pct.)		(Indexcijfers 1970 = 100)				
1973		143	148	142	3,8 ^e	3,7 ^e		117	111
1974	105	118	119	122	5,3 ^e	5,4 ^e	80	98	96
1975	100	114	114	115	5,8	5,8	105	100	96
1976	102	109	105	107	5,5	4,9	128	102	97
1977	89	101	97	92	5,9	5,4	77	92	89
1978	93	105	99	91	6,0	5,8	73	96	89
1979	128	113	108		5,9	5,4	94	112	
1980	106				7,3	6,2	156		
1979 1 ^e kwartaal	105	114	106	101	5,6	5,5	73	101	95
2 ^e kwartaal	148	115	109	104	5,7	5,2	108	113	108
3 ^e kwartaal	127	114	110		6,0	5,3	93	117	
4 ^e kwartaal	131	111	108		6,3	5,7	104	116	
1980 1 ^e kwartaal	134	108	112		6,7	5,8	187	130	
2 ^e kwartaal	89	103	107		7,1	6,1	95	129	
3 ^e kwartaal	83	102	104		7,6	6,5	143	144	
4 ^e kwartaal	118				8,0	6,7	200		
1981 1 ^e kwartaal	97				8,3	7,1	171		
1980 Maart	128	103	107		7,2	6,2	159	132	
April	90	101	105		7,0	6,3	101	129	
Mei	92	103	107		7,0	6,0	90	126	
Juni	85	104	108		7,1	6,0	93	130	
Juli	81	102	105		7,1	6,1	102	134	
Augustus	75	103	105		7,3	6,4	139	139	
September	93	100	102		7,6	6,5	188	150	
Oktober	146	98	103		7,8	6,6	201	158	
November	110	98	102		8,1	6,6	237	163	
December	98	90	96		8,2	6,8	163	175	
1981 Januari	95				8,3	7,1	154		
Februari	95				8,1	7,0	181		
Maart	102				8,4	7,1	178		

1 Bron : Beurscommissie te Brussel. Omzetten op de contant- en termijnmarkt ter beurze van Brussel.

2 Ondernemingsobligaties en aandelen.

3 Bron : N.I.S. Indexcijfers van de aandelenkoersen ter beurze van Brussel en Antwerpen. Jaar- en kwartaalcijfers : gemiddelde van de indexcijfers op de 10^e en 25^e van iedere maand; maandcijfers : indexcijfers op de 10^e van iedere maand.

4 Bron : Kredietbank. Verhouding van het laatste aangekondigde of betaalde netodividend tot de notering aan het einde van de maand ter beurze van Brussel.

5 Inclusief de Zairese effecten.

6 Oude reeks.

XVII - 2. — RENDEMENT VAN DE VENNOOTSCHAPPEN OP AANDELEN ¹

Jaarcijfers

Bron : N.I.S.

Periode ²	Aantal getelde vennoot- schappen	Gestort kapitaal	Reserves	Netto-resultaat van het boekjaar		Betaalbaar gestelde bruto- dividenden	Betaalde tantièmes	Obligatieleningen	
				Winst	Verlies			Uitstaande obligatie- schuld op 31/12	Brutobedrag van de uitbetaalde coupons ³
				(miljarden franken)					
(1)	(2)	(3)	(4)	(5)	(6)	(7)	(8)	(9)	

A. — Vennootschappen met voornaamste activiteit in België

Banken ⁴

1968	50	10,4	8,1	2,1	...	1,1	0,1	16,0	0,7
1969	52	14,5	8,8	2,4	...	1,4	0,1	20,3	0,9
1970	53	16,5	10,5	2,8	0,3	1,6	0,1	25,1	1,2
1971	47	16,5	12,3	3,3	...	2,0	0,1	29,7	1,6
1972	48	18,0	13,6	3,6	...	2,1	0,1	34,9	2,0
1973	45	18,5	14,9	3,7	...	2,3	0,1	40,4	2,2
1974	47	19,7	17,5	4,1	...	2,5	0,1	47,1	2,6
1975	50	20,8	18,8	3,7	1,2	2,0	0,1	56,7	3,0

Financiële vennootschappen en maatschappijen voor onroerende goederen ⁵

1968	1.892	48,1	27,3	4,9	0,5	2,9	0,2	28,1	1,4
1969	1.940	53,5	28,8	5,6	0,6	3,2	0,2	33,7	1,8
1970	1.981	57,0	32,0	6,3	0,7	3,7	0,2	39,6	2,2
1971	2.077	59,4	34,2	6,6	0,6	4,1	0,2	46,4	2,8
1972	2.121	61,7	38,4	6,8	0,8	4,5	0,2	55,0	3,3
1973	2.141	63,9	41,5	8,6	0,4	5,2	0,3	64,2	3,8
1974	2.220	70,2	44,7	10,0	1,0	6,6	0,4	74,2	4,4
1975	2.304	80,1	49,4	11,1	1,0	7,5	0,3	91,2	5,5

Metaalverwerkende nijverheid

1968	1.361	23,9	21,3	4,0	1,3	1,5	0,1	2,3	0,1
1969	1.352	28,5	20,5	4,8	1,3	1,5	0,1	2,1	0,2
1970	1.336	32,3	22,2	6,1	1,8	1,8	0,1	2,5	0,1
1971	1.356	37,7	23,3	7,1	1,2	1,7	0,1	2,3	0,2
1972	1.391	42,3	28,4	7,8	1,5	2,0	0,1	5,5	0,2
1973	1.425	45,7	31,2	9,1	1,6	2,9	0,1	5,4	0,3
1974	1.512	47,8	36,4	10,0	2,4	3,9	0,2	5,9	0,4
1975	1.562	51,1	39,4	8,9	5,1	3,5	0,2	5,8	0,4

IJzer- en staalnijverheid

1968	90	26,2	19,3	0,5	0,1	0,3	...	5,1	0,3
1969	87	26,9	20,1	0,9	0,1	0,4	...	4,4	0,3
1970	90	25,9	18,1	3,1	0,1	1,5	0,1	3,6	0,3
1971	88	28,3	18,9	3,2	0,1	1,8	0,1	2,8	0,2
1972	87	28,4	20,2	1,4	0,3	0,6	...	2,3	0,2
1973	86	28,6	20,5	1,4	0,5	1,0	0,1	2,0	0,2
1974	85	28,3	19,4	4,1	0,1	2,1	0,1	1,5	0,1
1975	81	28,7	22,4	5,0	...	2,5	0,1	1,3	0,1

Textielnijverheid

1968	957	13,2	12,0	1,1	0,7	0,3	0,1	0,3	...
1969	929	13,8	11,3	1,5	0,5	0,4	0,1	0,3	...
1970	919	14,6	11,8	1,7	0,4	0,4	0,1	0,3	...
1971	901	14,4	12,4	1,3	1,0	0,4	0,1	0,3	...
1972	898	15,1	13,0	1,9	0,7	0,4	0,1	0,3	...
1973	915	15,0	13,3	2,1	0,6	0,4	0,1	0,3	...
1974	938	15,2	14,7	2,1	0,7	0,5	0,1	0,3	...
1975	940	15,6	15,5	1,8	1,8	0,6	0,1	0,3	...

Noten : zie onderaan tabel XVII-2.

XVII - 2. — RENDEMENT VAN DE VENNOOTSCHAPPEN OP AANDELEN ¹ (vervolg)

Jaarcijfers

Bron : N.I.B.

Periode ²	Aantal getelde vennoot- schappen	Gestort kapitaal	Reserves	Nettosultaat van het boekjaar		Betaalbaar gestelde bruto- dividenden	Betaalde tantièmes	Obligatieleningen	
				Winst	Verlies			Uitstaande obligatie- schuld op 31/12	Brutobedrag van de uitbetaalde coupons ³
				(miljarden franken)					
(1)	(2)	(3)	(4)	(5)	(6)	(7)	(8)	(9)	

Voedingsmiddelennijverheid

1968	717	14,7	10,2	2,5	0,4	0,9	0,1	0,8	0,1
1969	703	16,1	9,9	2,2	0,5	0,8	0,1	0,8	0,1
1970	713	18,3	10,7	2,7	0,5	0,9	0,1	0,8	0,1
1971	699	17,1	10,6	1,8	0,5	0,7	0,1	0,8	0,1
1972	693	19,5	12,8	2,9	0,5	1,1	0,1	0,8	0,1
1973	696	20,6	14,5	3,1	0,5	1,4	0,1	0,8	0,1
1974	716	21,9	16,3	3,5	0,5	1,4	0,1	0,8	0,1
1975	729	23,5	18,4	2,8	1,2	1,2	0,1	1,2	0,1

Scheikundige nijverheid

1968	627	35,1	25,8	4,1	0,9	2,2	0,1	0,4	...
1969	643	40,4	26,0	5,3	0,8	2,7	0,1	0,4	...
1970	631	43,7	27,4	5,5	0,6	2,8	0,1	1,0	...
1971	635	48,1	29,8	6,7	1,2	3,3	0,1	4,0	0,1
1972	644	49,9	35,9	6,7	1,3	4,0	0,1	4,4	0,3
1973	653	52,3	35,9	7,5	0,9	4,4	0,1	5,4	0,4
1974	662	55,9	38,5	10,4	0,5	5,4	0,1	5,4	0,4
1975	711	57,5	43,6	14,7	1,4	7,4	0,1	7,9	0,4

Elektriciteit

1968	17	28,0	5,8	2,6	...	2,3	0,1	14,2	0,9
1969	17	27,2	5,3	2,6	...	2,4	0,1	14,6	0,9
1970	18	30,1	6,1	3,0	...	2,6	0,1	15,9	1,0
1971	18	31,8	7,1	3,4	...	3,0	0,1	20,3	1,1
1972	17	34,3	7,5	3,7	...	3,3	0,1	29,0	1,5
1973	17	36,6	8,4	3,8	...	3,6	0,1	34,2	2,1
1974	17	39,7	9,1	4,9	...	4,5	0,1	43,0	2,6
1975	17	42,5	10,1	5,4	...	5,0	0,1	51,7	3,4

Steenkolennijverheid

1968	26	4,9	1,7	0,1	0,5	0,1
1969	25	4,7	1,3	0,1	0,3
1970	24	4,8	1,1	0,2	0,3	0,2
1971	24	4,8	0,9	0,2	0,2	0,1
1972	22	4,6	0,7	0,1	0,3
1973	21	4,6	0,6	...	0,4
1974	22	4,4	0,5	0,1	0,5
1975	16	4,0	...	0,3	0,2	0,1

Totaal der vennootschappen met voornaamste activiteit in België ⁶

1968	15.037	279,0	183,1	33,0	7,9	15,9	1,4	73,3	4,1
1969	15.286	310,9	181,0	39,3	7,0	17,9	1,5	89,8	4,6
1970	15.567	343,9	191,4	47,4	9,1	21,2	1,7	104,1	5,3
1971	15.938	371,8	210,8	53,5	9,7	23,8	1,9	122,3	7,0
1972	16.640	395,4	239,8	53,9	12,6	24,2	1,8	151,0	8,5
1973	17.155	419,2	257,5	62,5	10,6	28,9	2,0	173,6	10,4
1974	18.137	440,2	282,7	78,4	11,7	36,4	2,4	199,3	12,1
1975	19.108	469,5	319,6	83,9	23,2	40,0	2,3	240,6	14,5

Noten : zie onderaan tabel XVII-2, volgende bladzijde.

XVII - 2. — RENDEMENT VAN DE VENNOOTSCHAPPEN OP AANDELEN ¹ (vervolg)

Jaarcijfers

Bron : N.I.S.

Periode ²	Aantal getelde vennoot- schappen	Gestort kapitaal	Reserves	Nettore resultaat van het boekjaar		Betaalbaar gestelde bruto- dividenden	Betaalde tantièmes	Obligatieleningen	
				Winst	Verlies			Uitstaande obligatie- schuld op 31/12	Brutobedrag van de uitbetaalde coupons ³
				(miljarden franken)					
(1)	(2)	(3)	(4)	(5)	(6)	(7)	(8)	(9)	

B. — Totaal der vennootschappen met voornaamste activiteit in het buitenland ⁷

1968	264	40,2	28,6	4,4	0,6	2,7	0,2	3,8	0,1
1969	252	41,2	27,7	5,1	0,1	3,0	0,2	4,2	0,2
1970	240	41,3	29,7	6,4	2,6	3,6	0,2	3,7	0,3
1971	234	43,0	29,0	7,1	0,3	3,9	0,2	2,3	0,2
1972	229	46,8	31,9	5,3	0,2	3,8	0,2	4,9	0,2
1973	211	43,9	32,0	5,5	0,4	3,7	0,2	4,8	0,3
1974	192	45,8	32,1	7,9	0,7	4,7	0,2	4,7	0,3
1975	186	45,5	34,5	11,1	0,8	5,5	0,2	6,5	0,3

C. — Totaal ^{6 7}

1968	15.301	319,2	211,7	37,4	8,5	18,6	1,6	77,1	4,2
1969	15.538	352,1	208,7	44,4	7,1	20,9	1,7	93,9	4,8
1970	15.807	385,2	221,1	53,8	11,7	24,8	1,9	107,8	5,6
1971	16.172	414,8	239,8	60,6	10,0	27,7	2,1	124,6	7,2
1972	16.869	442,2	271,7	59,2	12,8	28,0	2,0	155,9	8,7
1973	17.366	463,1	289,5	68,0	11,0	32,6	2,2	178,4	10,7
1974	18.329	486,0	314,8	86,3	12,4	41,1	2,6	204,0	12,4
1975	19.294	515,0	354,1	95,0	24,0	45,5	2,5	247,1	14,8

¹ Naamloze vennootschappen en commanditaire vennootschappen op aandelen naar Belgisch recht.

² Voor de kolommen (1) tot (7) : jaar waarin het dividend werd betaald.

³ Bedrag van de vervallen rente voor het betrokken jaar; dit bedrag houdt verband met de op het einde van het voorgaande jaar uitstaande obligatieschuld.

⁴ Excl. de N.B.B.

⁵ Excl. de N.M.K.N.

⁶ Excl. de N.B.B., de N.M.K.N. en de SABENA.

⁷ Na aftrek van de dubbelstellingen.

XVII - 3. — RENDEMENT VAN DE VENNOOTSCHAPPEN OP AANDELEN ¹

Cumulatieve cijfers

Bron : N.I.S.

Periode ²	Aantal getelde vennoot- schappen	Gestort kapitaal	Reserves	Nettore resultaat		Betaalbaar gestelde bruto- dividenden	Bruto- obligatie- coupons ³
				Winst	Verlies		
				(miljarden franken)			
(1)	(2)	(3)	(4)	(5)	(6)	(7)	

A. — Vennootschappen met de voornaamste activiteit in België ⁴

1970	15.589	344,5	191,6	47,5	9,2	21,1	4,9
1971	15.989	372,3	210,9	53,5	9,7	23,8	5,1
1972	16.693	395,7	240,0	53,9	12,6	24,2	7,7
1973	17.205	419,5	257,7	62,5	10,6	28,9	9,7
1973 Eerste 3 maanden	2.174	55,7	38,9	12,5	1,3	5,9	2,4
Eerste 6 maanden	15.049	389,3	242,3	67,7	9,6	32,3	5,0
Eerste 9 maanden	16.701	413,4	258,6	72,1	10,9	33,8	7,3
12 maanden	18.177	440,5	282,8	78,5	11,7	36,4	11,3
1974 Eerste maand	202	4,5	3,2	0,8	0,2	0,3	0,8
Eerste 2 maanden	515	19,4	17,7	3,7	1,9	2,1	1,7
Eerste 3 maanden	2.160	52,5	40,2	10,2	2,9	5,4	2,8
Eerste 4 maanden	5.574	129,2	88,7	23,2	6,6	11,3	3,8
Eerste 5 maanden	11.139	314,7	194,5	55,3	12,8	28,2	4,8
Eerste 6 maanden	15.957	409,9	271,0	73,0	17,1	35,8	5,8
Eerste 7 maanden	16.814	432,8	284,7	75,5	19,5	36,8	6,9
Eerste 8 maanden	17.139	436,2	287,3	76,4	20,1	36,9	7,5
Eerste 9 maanden	17.680	442,9	294,6	77,6	21,8	37,3	8,3
Eerste 10 maanden	18.225	451,9	303,7	79,9	22,1	38,0	9,6
Eerste 11 maanden	18.669	460,4	312,4	81,7	22,6	38,7	10,5
12 maanden	19.170	470,2	320,0	83,9	23,1	39,9	13,2

Noten : zie volgende bladzijde.

XVII - 3. — RENDEMENT VAN DE VENNOOTSCHAPPEN OP AANDELEN ¹ (vervolg)

Cumulatieve cijfers

Bron : N.I.S.

Periode ²	Aantal getelde vennoo- tschappen	Gestort kapitaal	Reserves	Nettoresultaat		Betaalbaar gestelde bruto- dividenden	Bruto- obligatie- coupons ³
				Winst	Verlies		
				(miljarden franken)			
(1)	(2)	(3)	(4)	(5)	(6)	(7)	

B. — Vennootschappen met voornaamste activiteit in het buitenland

1970	241	41,4	29,7	6,4	2,6	3,6	0,2
1971	235	43,0	29,1	7,1	0,3	3,9	0,2
1972	229	46,8	31,9	5,3	0,2	3,8	0,2
1973	212	44,7	32,1	5,6	0,4	3,8	0,4
1974 Eerste 3 maanden	18	1,0	1,6	...	0,7	...	0,2
Eerste 6 maanden	142	36,5	28,8	7,3	1,1	4,2	0,3
Eerste 9 maanden	167	39,9	30,9	7,5	1,2	4,3	0,3
12 maanden	193	45,8	33,1	7,9	1,2	4,7	0,3
1975 Eerste maand	2
Eerste 2 maanden	6	0,8	0,3	...	0,1	...	0,1
Eerste 3 maanden	18	1,0	0,4	...	0,2	...	0,1
Eerste 4 maanden	33	1,3	0,7	...	0,2	...	0,1
Eerste 5 maanden	75	21,0	13,6	4,9	0,3	3,3	0,2
Eerste 6 maanden	142	37,9	30,5	10,7	0,5	5,0	0,2
Eerste 7 maanden	156	39,5	32,1	10,8	0,6	5,1	0,3
Eerste 8 maanden	158	39,9	32,5	10,8	0,6	5,1	0,3
Eerste 9 maanden	161	40,0	32,6	10,8	0,6	5,1	0,3
Eerste 10 maanden	172	41,2	33,1	10,9	0,6	5,2	0,3
Eerste 11 maanden	177	41,8	33,7	11,0	0,6	5,3	0,3
12 maanden	188	45,3	34,6	11,1	0,8	5,5	0,3

C. — Totaal ⁴

1970	15.830	385,9	221,3	53,9	11,8	24,7	5,1
1971	16.224	415,3	240,0	60,6	10,0	27,7	5,3
1972	16.922	442,5	271,9	59,2	12,8	28,0	7,9
1973	17.417	464,2	289,8	68,1	11,0	32,7	10,1
1974 Eerste 3 maanden	2.192	56,7	40,5	12,5	2,0	5,9	2,6
Eerste 6 maanden	15.191	425,8	271,1	75,0	10,7	36,5	5,3
Eerste 9 maanden	16.868	453,3	289,5	79,6	12,1	38,1	7,6
12 maanden	18.370	486,3	315,9	86,4	12,9	41,1	11,6
1975 Eerste maand	204	4,5	3,2	0,8	0,2	0,3	0,8
Eerste 2 maanden	521	20,2	18,0	3,7	2,0	2,1	1,8
Eerste 3 maanden	2.178	53,5	40,6	10,2	3,1	5,4	2,9
Eerste 4 maanden	5.607	130,5	89,4	23,2	6,8	11,3	3,9
Eerste 5 maanden	11.214	335,7	208,1	60,2	13,1	31,5	5,0
Eerste 6 maanden	16.099	447,8	301,5	83,7	17,6	40,8	6,0
Eerste 7 maanden	16.970	472,3	316,8	86,3	20,1	41,9	7,2
Eerste 8 maanden	17.297	476,1	319,8	87,2	20,7	42,0	7,8
Eerste 9 maanden	17.841	482,9	327,2	88,4	22,4	42,4	8,6
Eerste 10 maanden	18.397	493,1	336,8	90,8	22,7	43,2	9,9
Eerste 11 maanden	18.846	502,2	346,1	92,7	23,2	44,0	10,8
12 maanden	19.358	515,5	354,6	95,0	23,9	45,4	13,5

¹ Naamloze vennootschappen en commanditaire vennootschappen op aandelen naar Belgisch recht.

² Voor de kolommen (1) tot (6) : maand waarin het dividend werd betaald.

³ De obligatiecoupons worden zoals de dividenden, geteld in de maand waarin zij werden betaald. De betaling van de obligatiecoupons kan op

een andere datum dan die van de dividenden geschieden. Om die reden vertegenwoordigen niet alle obligaties waarvan de coupons in kolom (7) voorkomen noodzakelijk leningen van vennootschappen waarop de voorafgaande kolommen betrekking hebben.

⁴ Excl. de N.B.B., de N.M.K.N. en de SABENA.

XVII - 4: — UITGIFTEN VAN DE VENNOOTSCHAPPEN ¹

Jaarcijfers

(Miljarden franken)

Bron : N.I.S. (gegevens gewijzigd door de N.B.B. 2).

Periode	Aandelen		Obligaties (nominaal bedrag)					Aandelen en obligaties	Aandelen en obligaties
	nominale uitgiften	netto- uitgiften	Niet-doorlopende uitgiften			doorlopende netto- uitgiften	Totale netto- uitgiften	Totale netto- uitgiften	Totale netto- uitgiften (N.I.S.)
			uitgiften	aflossingen	netto- uitgiften				
	(1)	(2)	(3)	(4)	(5) = (3) - (4)	(6)	(7) = (5) + (6)	(8) = (2) + (7)	(9)

A. — Vennootschappen met voornaamste activiteit in België

1968	51,4	20,4	1,7	2,5	- 0,8	4,3	3,5	23,9	35,0
1969	46,6	20,8	4,3	3,1	1,2	4,5	5,7	26,0	29,8
1970	44,0	18,9	5,3	3,3	2,0	5,4	7,4	26,3	42,3
1971	26,8	15,1	11,9	4,0	7,9	5,9	13,8	28,9	43,2
1972	40,8	20,8	21,6	3,7	17,9	4,6	22,5	43,3	45,5
1973	39,1	20,8	13,9	3,3	10,6	6,3	16,9	37,7	39,1
1974	49,5	v 23,4	13,4	4,2	9,2	9,6	18,8	v 42,2	44,8
1975	39,4	v 20,7	v 26,8	v 4,7	v 22,1	v 9,0	v 31,1	v 51,8	v 58,1

B. — Vennootschappen met voornaamste activiteit in het buitenland

1968	1,6	...	2,0	...	2,0	...	2,0	2,0	2,0
1969	0,8	...	0,5	0,1	0,4	...	0,4	0,4	0,4
1970	1,7	0,4	-0,4	...	-0,4	-0,4	-0,4
1971	4,4	2,6	0,2	1,6	-1,4	...	-1,4	1,2	1,2
1972	0,5	0,1	2,9	0,1	2,8	...	2,8	2,9	2,9
1973	9,4	0,3	...	0,1	-0,1	...	-0,1	0,2	0,2
1974	0,6	v 0,2	...	0,1	-0,1	...	-0,1	v 0,1	0,1
1975	0,2	v ...	v 1,9	v 0,1	v 1,8	v ...	v 1,8	v 1,8	v 1,8

C. — Totaal

1968	53,0	20,4	3,7	2,5	1,2	4,3	5,5	25,9	37,0
1969	47,4	20,3	4,8	3,2	1,6	4,5	6,1	26,4	30,2
1970	45,7	18,9	5,3	3,7	1,6	5,4	7,0	25,9	41,9
1971	31,2	17,7	12,1	5,6	6,5	5,9	12,4	30,1	44,4
1972	41,3	20,9	24,5	3,8	20,7	4,6	25,3	46,2	48,4
1973	48,5	21,1	13,9	3,4	10,5	6,3	16,8	37,9	39,3
1974	50,1	v 23,6	13,4	4,3	9,1	9,6	18,7	v 42,3	44,9
1975	39,6	v 20,7	v 28,7	v 4,8	v 23,9	v 9,0	v 32,9	v 53,6	v 59,9

¹ Naamloze vennootschappen, commanditaire vennootschappen op aandelen en personenvennootschappen met beperkte aansprakelijkheid naar Belgisch recht.

² Deze wijzigingen bestaan enerzijds uit de opnemings van de bijstortingen en anderzijds uit de verwijdering van de doorlopende en niet-doorlopende uitgiften van de overheidssector (N.M.K.N., SABENA) en van de uitgiften van obligaties en kasbons van de Belgische banken.

N. B. — Kol. (1) en (9) : bedragen overgenomen zonder wijziging van de statistieken van het N.I.S. — kol. (2) tot (8) : bedragen gewijzigd door de N.B.B. zoals hierboven in noot ² uitgelegd.

— Kol. (1) : oprichtingen van vennootschappen en kapitaalverhogingen — kol. (2) : gestorte bedragen op inschrijving op aandelen (verminderd met de andere stortingen dan die in specien), uitgiftepremies en bijstortingen — kol. (3) : nieuwe uitgiften (gedeelte dat werkelijk uitgegeven werd tijdens het jaar), verhoogd met het saldo van voorgaande uitgiften, verminderd met conversieleningen en met de uitgiften tegen betaling in natura.

XVII - 5. — UITGIFTEN VAN DE VENNOOTSCHAPPEN ¹

Maandcijfers ²

(Miljarden franken)

Bron : Definitieve cijfers : N.I.S. (gegevens gewijzigd door de N.B.B. ³).
Voorlopige cijfers : Bankcommissie en N.B.B.

Periode	A. — Vennootschappen met voornaamste activiteit in België				B. — Vennootschappen met voornaamste activiteit in het buitenland			
	Aandelen		Obligaties (nominaal bedrag)	Aandelen en obligaties	Aandelen		Obligaties (nominaal bedrag)	Aandelen en obligaties
	nominale uitgiften	netto-uitgiften	niet-doorlopende bruto-uitgiften	Totaal	nominale uitgiften	netto-uitgiften	niet-doorlopende bruto-uitgiften	Totaal
(1)	(2)	(3)	(4) = (2) + (3)	(5)	(6)	(7)	(8) = (6) + (7)	
1972	40,8	17,8	21,6	39,4	0,5	v 0,1	2,9	v 3,0
1973	39,1	16,7	13,9	30,6	9,4	v 0,3	...	v 0,3
1974	49,5	19,3	13,4	32,7	0,6	v 0,2	...	v 0,2
1975	39,4	17,7	v 26,8	v 44,5	0,2	...	v 1,9	v 1,9
1976	v 50,1	21,2	11,8	33,0	1,2
1977	v 91,9	50,5	8,4	58,9
1978	v 64,3	37,2	6,6	43,8	0,3	0,3	...	0,3
1979 ⁴	v 66,7	30,4	33,6	64,0
1978 3 ^e kwartaal	v 16,4	12,0	0,4	12,4	0,3	0,3	...	0,3
4 ^e kwartaal	v 20,8	8,4	2,2	10,6
1979 1 ^e kwartaal	v 14,2	5,8	2,0	7,8
2 ^e kwartaal ⁴	v 19,5	7,7	28,1	35,8
3 ^e kwartaal	v 9,0	5,8	1,6	7,4
4 ^e kwartaal	v 24,0	11,1	1,9	13,0
1980 1 ^e kwartaal	v 16,6	6,8	1,7	8,5
2 ^e kwartaal	v 23,3	12,4	7,0	19,4
3 ^e kwartaal	v 18,1	7,7	0,7	8,4
1979 November	v 5,1	1,6	0,2	1,8
December	v 14,5	7,1	0,2	7,3
1980 Januari	v 6,1	1,9	...	1,9
Februari	v 4,2	2,2	...	2,2
Maart	v 6,3	2,7	1,7	4,4
April	v 7,4	4,4	...	4,4
Mei	v 7,9	4,0	6,8	10,8
Juni	v 8,0	4,0	0,2	4,2
Juli	v 5,3	3,8	0,6	4,4
Augustus	v 3,0	1,7	...	1,7
September	v 9,8	2,2	0,1	2,3
Oktober	v 4,4	2,4	1,6	4,0
November	v 3,7	2,5	1,0	3,5

¹ Naamloze vennootschappen, commanditaire vennootschappen op aandelen en personeuvennootschappen met beperkte aansprakelijkheid naar Belgisch recht.

² De cijfers van deze tabellen verschillen in de volgende opzichten van die welke in tabel XVII-4 voorkomen : a) de netto-uitgiften van aandelen bevatten de bijstortingen niet; b) de obligatieuitgiften zijn bruto (afschrijvingen niet afgetrokken) en houden geen rekening met de doorlopende uitgiften.

³ De wijzigingen bestaan in het uitschakelen van de uitgiften van obligaties van de publieke sector (N.M.K.N., SABENA) en van de Belgische banken.

⁴ Incl. de verrichtingen die voortvloeiden uit het plan tot gezondmaking van de IJzer- en Staalnijverheid.

XVII - 6. — VERPLICHTINGEN VAN DE BEDRIJVEN ¹ EN PARTICULIEREN TEGENOVER DE BELGISCHE FINANCIËLE INSTELLINGEN

Indeling naar de instellingen waarbij deze verplichtingen bij hun oorsprong werden aangegaan ²

(Miljarden franken)

Einde periode	Overwegend geldscheppende instellingen				Overige financiële instellingen						Eind- totaal (11) = (4) + (10)	waarvan door de overheids- bedrijven uitgegeven obligaties ⁴
	N.B.B.	Overheids- instel- lingen	Banken	Totaal ³ (4) = (1) tot (3)	Openbare kredietinstellingen gespecialiseerd in		ASLR	Private spaar- kassen	Diversen	Totaal (10) = (5) tot (9)		
					het beroeps- krediet (5)	het huis- vestings- krediet (6)						
(1)	(2)	(3)	(4)	(5)	(6)	(7)	(8)	(9)	(10)	(11)	(12)	
1972 ⁵	3,9	0,4	338,5	342,8	194,2	79,0	138,8	116,2	1,8	530,0	872,8	47,1
1973	4,1	0,4	395,6	400,1	219,9	88,4	161,5	136,2	1,9	607,9	1.008,0	52,6
1974	3,5	0,4	448,6	452,5	248,5	98,0	180,1	158,1	1,6	686,3	1.138,8	58,4
1975	2,1	0,4	524,4	526,9	278,0	110,3	201,0	183,9	1,8	775,0	1.301,9	73,1
1976	1,7	0,4	614,5	616,6	313,6	129,0	232,8	220,0	1,8	897,2	1.513,8	69,6
1977 ⁵	1,6	0,3	725,7	727,6	346,4	153,9	261,0	247,3	1,6	1.010,2	1.737,8	85,3
1978 ⁵	1,0	0,5	802,2	803,7	387,5	180,8	294,6	284,8	2,2	1.149,9	1.953,6	102,5
1979 ⁵	1,0	0,5	941,0	942,5	425,2	205,3	327,0	317,6	2,8	1.277,9	2.220,4	103,2
1980	0,9	0,5	1.025,6	1.027,0	463,7	241,7	347,0	332,5	2,2	1.387,3	2.414,3	101,0
1978 Sept ⁵ ...	1,0	0,5	772,2	773,7	373,9	174,6	286,1	274,0	1,9	1.110,5	1.884,2	99,8
Dec. ⁵ ...	1,0	0,5	802,2	803,7	387,5	180,8	294,6	284,8	2,2	1.149,9	1.953,6	102,5
1979 Maart ⁵ v	0,8	0,5	801,5	802,8	397,3	185,3	299,9	290,5	2,0	1.175,0	1.977,8	105,3
Juni ⁵ ... v	0,7	0,5	854,6	855,8	402,3	192,0	308,0	296,7	2,4	1.201,4	2.057,2	104,5
Sept. ... v	0,6	0,5	880,1	881,2	412,7	199,4	315,5	305,6	2,4	1.235,6	2.116,8	102,5
Dec. ... v	1,0	0,5	941,0	942,5	425,2	205,3	327,0	317,6	2,8	1.277,9	2.220,4	103,2
1980 Maart .. v	0,5	0,5	940,9	941,9	437,7	214,0	331,3	321,7	2,8	1.307,5	2.249,4	107,5
Juni ... v	0,5	0,5	975,0	976,0	446,1	224,5	339,9	327,3	2,6	1.340,4	2.316,4	105,5
Sept. ... v	0,4	0,5	979,1	980,0	451,8	234,1	342,0	330,0	2,3	1.360,2	2.340,2	103,5
Dec. ... v	0,9	0,5	1.025,6	1.027,0	463,7	241,7	347,0	332,5	2,2	1.387,3	2.414,3	101,0

¹ De bedrijven omvatten de overheidsbedrijven, maar niet de financiële instellingen. In de cijfers zijn de obligatieleningen uitgegeven door de bedrijven, incl. de door de overheidsbedrijven voor ten hoogste een jaar uitgegeven certificaten, begrepen.

² Er is van uitgegaan dat de door de bedrijven uitgegeven obligatieleningen bij hun oorsprong aangegaan zijn bij de instelling die ze in haar bezit heeft.

³ Zie tabel XIII-1, kolom (10) + kolom (11).

⁴ Met uitzondering van de door de overheidsbedrijven voor ten hoogste een jaar uitgegeven certificaten.

⁵ Met inbegrip van de wissels die vervielen op de laatste dag van de maand en die niet konden worden geïncasseerd omdat die dag een zaterdag of een feestdag was.

XVII - 7. — HYPOTHEEKINSCHRIJVINGEN

Bron : Belgisch Staatsblad.

Maandgemiddelden	Miljarden franken ¹
1973	10,1
1974	10,4
1975	9,7
1976	14,7
1977	16,2
1978	19,9
1979	21,5
1980	17,3
1978 4 ^e kwartaal	21,7
1979 1 ^e kwartaal	20,0
2 ^e kwartaal	21,0
3 ^e kwartaal	22,0
4 ^e kwartaal	23,2
1980 1 ^e kwartaal	21,3
2 ^e kwartaal	20,0
3 ^e kwartaal	15,3
4 ^e kwartaal	13,0

¹ Bedragen berekend volgens de gefinde inschrijvingsrechten. Incl. de vernieuwingen na vijftien jaar, die ongeveer 1 ½ pct. van het totaal bedragen, doch excl. de wettelijke hypotheeken.

Bibliografische referentie : *Statistisch Jaarboek voor België. — Statistisch Tijdschrift van het N.I.S. — Belgische Economische Statistieken 1960-1970. — Tijdschrift van de Nationale Bank van België. LI^e jaargang, deel 1, nr 1, januari 1976 en LIII^e jaargang, deel II, nr 6, mei 1978. —*

Indices et Statistiques (Beurscommissie van Brussel). — Weekberichten van de Kredietbank. — Belgisch Staatsblad : Ministerie van Financiën : Toestand van de verrichtingen inzake belastingen. Hypotheekrechten.

XVII - 8. — DISCONTO-, VOORSCHOTTEN- EN ACCEPTKREDIETEN ¹ BIJ HUN OORSPRONG VERLEEND DOOR DE BANKEN, DE ALGEMENE SPAAR- EN LIJFRENTEKAS, DE NATIONALE MAATSCHAPPIJ VOOR KREDIET AAN DE NIJYERHEID EN DE NATIONALE KAS VOOR BEROEPSKREDIET ² AAN DE BEDRIJVEN EN PARTICULIEREN EN AAN HET BUITENLAND

a) Kredieten van een miljoen frank of meer waarvan de begunstigde ³ een Belgische ingezetene is

Indeling volgens de economische sector waartoe de begunstigde behoort

(Uitstaande bedragen aan het einde van het jaar, miljarden franken)

	Toegekende bedragen				Opgenomen bedragen			
	1976	1977	1978	1979	1976	1977	1978	1979
Landbouw en groothandel in landbouw- produkten	14,1	17,5	21,0	25,7	12,3	13,8	17,1	20,2
Extractieve nijverheid en groothandel in produkten van deze nijverheidstak	10,6	9,5	8,2	9,1	5,1	5,4	4,3	5,5
Verwerkende nijverheid en groothandel in produkten van deze nijverheidstak :								
Levensmiddelen, drank en tabak	99,5	116,3	128,4	139,5	56,0	62,0	67,9	71,5
Textiel, kleding en leder	66,0	72,1	73,5	78,0	38,6	40,9	42,1	45,6
Scheikundige nijverheid ⁴	144,1	153,7	157,7	173,9	71,5	75,7	74,4	81,8
Basismetallennijverheid	138,1	149,6	163,1	176,8	91,9	101,0	118,3	128,2
Metaalverwerkende nijverheid	230,6	254,0	283,9	312,1	118,6	132,5	143,0	162,6
Niet-metaalhoudende minerale produk- ten en hout	66,1	71,9	81,6	91,5	41,0	46,1	51,0	59,6
Papier, karton en drukwerk	30,6	31,1	31,9	34,4	18,3	19,7	20,9	21,6
Aardolie	59,6	62,6	57,9	58,3	25,9	29,1	23,0	20,0
Diamant en goudsmidswerk	19,7	26,0	36,2	44,9	13,5	18,1	25,8	32,4
Overige	1,4	1,5	1,8	1,7	0,9	1,1	1,2	1,2
Bouwnijverheid en vastgoedtransacties, werken van burgerlijke bouwkunde ...	74,6	84,9	104,4	117,6	42,7	49,1	63,8	74,9
Productie en distributie van energie en water	31,8	31,9	48,2	47,8	20,9	21,3	27,1	30,2
Overige diensten :								
Niet-gespecialiseerde groothandel	38,4	41,2	45,0	42,3	19,2	19,5	17,8	17,9
Kleinhandel	43,2	50,2	62,4	72,1	24,1	29,1	36,7	43,1
Vervoer, bewaargeving en communicatie	55,2	65,9	72,6	91,1	40,0	43,5	46,1	57,3
Financiële diensten ⁵	68,7	77,9	91,3	114,3	33,1	36,0	34,7	51,0
Overige diensten aan de bedrijven ⁶ ...	28,4	29,6	31,4	40,7	17,7	18,6	19,0	26,1
Overige diensten aan de particulieren ⁷	49,5	69,9	99,1	129,5	39,0	50,1	74,2	105,2
Totaal ...	1.270,2	1.417,3	1.599,6	1.801,2	730,3	812,6	908,4	1.055,9

¹ Inclusief die welke bij uitetek investeringen in vaste kapitaalgoederen financieren.

² Exclusief de kredieten die de N.K.B.K. verleent via de door haar erkende kredietinstellingen.

³ Wordt als dusdanig beschouwd, het bedrijf of de particulier die de kredietopening verkregen heeft en derhalve het initiatief van het gebruik ervan heeft, een initiatief dat hij kan uitoefenen ofwel door zelf schulden aan te gaan tegenover de financiële instelling, ofwel door haar handelsvorderingen af te staan die hij op derden bezit; een gevolg van deze definitie is dat het bedrijf of de particulier die de begunstigde van het krediet is niet noodzakelijkerwijze de debiteur is; zo is, wanneer er een wissel, getrokken op een cliënt, ter discontering is overgemaakt, de debiteur steeds de betrokkene, terwijl, volgens de modaliteiten van de verrichting, de begunstigde de trekker, de betrokkene of een derde kan zijn; in tegenstelling tot deze tabel, gebruiken de overige tabellen

van het statistisch gedeelte van het Tijdschrift die betrekking hebben op de kredieten aan de bedrijven en particulieren en aan het buitenland (nl. de tabellen XIII-6 tot 9 en XVII-6) de debiteuren als criterium van de indeling. De begunstigde bedrijven omvatten de overheidsbedrijven, maar niet de financiële instellingen.

⁴ Inclusief de plasteeknijverheid, de rubbernijverheid, de cokes- en agglomeratenfabrieken.

⁵ O.m. kredieten aan de portefeuille- en financieringsmaatschappijen.

⁶ O.m. factoring-, leasing-, publiciteitsondernemingen, studie- en organisatiebureaus.

⁷ O.m. leningen en kredieten aan instellingen voor gezondheidszorg, voor vrijetijdsovername, aan de leden van vrije beroepen, aan loon- en weddetrekkenden, met uitzondering evenwel van de hypothecaire leningen verleend door de ASLK aan lastatgenoomden.

XVII - 8. — DISCONTO-, VOORSCHOTTEN- EN ACCEPTKREDIETEN BIJ HUN OORSPRONG VERLEEND DOOR DE BANKEN, DE ALGEMENE SPAAR- EN LIJFRENTEKAS, DE NATIONALE MAATSCHAPPIJ VOOR KREDIET AAN DE NIJVERHEID EN DE NATIONALE KAS VOOR BEROEPSKREDIET AAN DE BEDRIJVEN EN PARTICULIEREN EN AAN HET BUITENLAND

b) Kredieten van een miljoen frank of meer waarvan de begunstigde ¹ een niet-ingezetene is

Indeling volgens de geografische zone waar de begunstigde gevestigd is

(Uitstaande bedragen aan het einde van het jaar, miljarden franken)

	Toegekende bedragen				Opgenomen bedragen			
	1976	1977	1978	1979	1976	1977	1978	1979
Europese Economische Gemeenschap	95,8	120,2	144,7	171,3	53,3	65,0	71,4	81,9
Verenigd Koninkrijk	21,7	32,4	36,3	43,4	14,5	19,7	16,8	21,7
Bondsrepubliek Duitsland	20,4	30,5	36,0	39,1	9,7	15,7	18,3	19,9
Frankrijk	18,1	21,2	31,0	31,6	7,1	7,9	12,7	12,8
Nederland	17,2	18,3	19,2	23,6	8,6	8,3	9,7	8,1
Italië	7,5	6,6	7,4	13,5	6,8	5,3	6,3	9,7
Luxemburg	5,3	5,0	7,8	8,9	2,7	2,8	3,2	4,3
Denemarken	3,9	4,8	6,5	8,4	2,9	3,9	4,1	5,0
Ierland	1,7	1,4	0,5	2,8	1,0	1,4	0,3	0,4
Overige Europese landen	53,4	64,3	64,3	76,7	36,4	48,1	45,4	53,0
waarvan : Spanje	12,8	14,2	16,9	26,2	11,3	13,0	15,1	22,5
Zwitserland	12,6	13,6	15,4	17,6	3,6	5,9	6,7	8,8
Noorwegen	10,8	9,5	7,8	6,8	8,6	7,5	6,1	5,4
Zweden	9,7	15,3	12,2	9,5	7,2	12,6	8,5	6,5
Verenigde Staten en Canada	22,2	22,1	30,2	39,7	9,7	6,9	10,7	13,4
Aardolie-exporterende landen	17,0	26,3	51,0	63,6	9,5	17,3	25,0	35,7
Overige landen van het westelijk halfrond	46,7	53,2	64,2	86,4	37,7	41,7	51,3	68,9
waarvan : Brazilië	23,3	26,2	33,3	37,2	20,3	22,8	28,7	34,4
Mexico	10,3	11,6	12,4	19,2	8,2	9,5	9,7	14,8
Overige Afrikaanse landen	27,4	31,2	33,7	33,3	19,0	21,4	22,4	27,7
waarvan : Zuid-Afrika	8,7	7,2	5,1	4,5	7,3	6,0	4,0	2,9
Republiek Zaïre	7,5	6,9	8,4	7,0	4,4	5,3	5,5	6,6
Australië en Nieuw-Zeeland	4,6	7,7	7,8	8,0	3,5	3,7	2,9	3,9
Overige Aziatische landen	6,8	11,5	11,0	13,0	3,5	6,0	5,7	8,7
waarvan : Japan	2,5	2,3	2,1	5,7	1,5	2,1	1,8	4,9
Totaal ...	273,9	336,5	406,9	492,0	172,6	210,3	234,8	293,2

¹ Wordt als dusdanig beschouwd, degene die de kredietopening verkregen heeft en derhalve het initiatief van het gebruik ervan bezit, een initiatief dat hij kan uitoefenen door zelf schulden aan te gaan tegenover de financiële instelling of door haar handelsvorderingen af te staan die hij op derden bezit. Derhalve zijn het bedrag van de wissels getrokken

Op niet-ingezetenen en ter discontering overgemaakt door een ingezetene, evenals de toegekende bedragen waarop deze overdrachten aangerekend worden, opgenomen in tabel XVII-8 a) en niet in deze tabel.
Nota : De totalen stemmen niet noodzakelijk overeen met de optelling van de posten terwille van de afrondingen.

XVIII. — GELDMARKT

1. — MARKT VAN HET DAGGELD *

(Miljarden franken)

Daggemiddelden ¹	Bedragen uitgeleend door			Bedragen opgenomen door				Totaal (8) = (1) + (2) + (3) of (4) + (5) + (6) + (7)
	Deposito- banken (1)	Renten- fonds (2)	Overige instellingen ² (3)	Deposito- banken (4)	Renten- fonds (5)	H.W.I. (6)	Overige instellingen ² (7)	
1973	6,4	0,9	4,2	2,9	3,1	4,8	0,7	11,5
1974	6,2	1,4	4,2	3,1	3,9	4,2	0,6	11,8
1975	6,5	5,7	3,4	4,1	0,1	10,4	1,0	15,6
1976	6,8	0,8	3,6	4,4	1,2	4,6	1,0	11,2
1977	7,0	1,0	3,6	4,8	1,1	4,4	1,3	11,6
1978	6,9	0,8	3,8	5,1	0,1	4,7	1,6	11,5
1979	8,2	0,1	3,4	5,2	0,2	4,7	1,6	11,7
1980	7,0	0,1	3,9	5,1	...	4,4	1,5	11,0
1979 1 ^e kwartaal	7,7	0,3	2,9	5,0	...	4,6	1,3	10,9
2 ^e kwartaal	9,4	...	3,8	5,0	0,4	5,9	1,9	13,2
3 ^e kwartaal	7,2	...	3,1	5,3	0,2	3,4	1,4	10,3
4 ^e kwartaal	8,2	...	3,9	5,4	...	5,1	1,6	12,1
1980 1 ^e kwartaal	7,7	...	3,7	5,3	...	4,9	1,2	11,4
2 ^e kwartaal	6,1	0,2	3,9	4,8	...	3,8	1,6	10,2
3 ^e kwartaal	6,6	0,1	3,9	4,9	...	4,0	1,7	10,6
4 ^e kwartaal	7,8	...	4,1	5,5	...	4,8	1,6	11,9
1981 1 ^e kwartaal	7,4	...	4,8	5,0	0,5	4,9	1,8	15,8
1980 Maart	7,8	...	3,5	5,1	...	4,6	1,6	11,3
April	4,2	0,2	5,0	5,6	...	2,6	1,2	9,4
Mei	6,7	0,2	3,6	4,8	...	4,7	1,0	10,5
Juni	7,5	0,1	3,0	4,1	...	4,1	2,4	10,6
Juli	5,3	0,2	3,4	4,5	...	2,2	2,2	8,9
Augustus	6,6	...	4,3	5,2	...	4,4	1,3	10,9
September	7,9	...	4,2	5,2	...	5,5	1,4	12,1
Oktober	7,9	...	3,6	4,6	...	5,4	1,5	11,5
November	7,1	...	3,6	5,3	...	4,0	1,4	10,7
December	8,2	...	5,2	6,4	...	5,0	2,0	13,4
1981 Januari	5,9	...	4,4	5,5	...	3,4	1,4	10,3
Februari	8,1	...	5,6	4,2	0,7	6,8	2,0	13,7
Maart	8,1	...	4,5	5,1	0,7	4,6	2,2	12,6

* Het grootste deel van de op de daggeldmarkt verhandelde kapitalen wordt beheerd door het « Protocol tot regeling van de markt van het gewaarborgde daggeld » van kracht tussen het Rentenfonds, het H.W.I. en de financiële instellingen van de overheidssector en van de particuliere sector die direct opeisbare middelen ontvangen, inlagen op deposito- of spaarboekjes of middelen voor termijnen die 3 maanden niet overschrijden. In de tabel zijn bovendien kapitalen opgenomen die buiten dit protocol werden verhandeld.

¹ De gemiddelden worden berekend op basis van het totaal aantal dagen van de periode; deze laatste methode stemt overeen met die welke het H.W.I. gebruikt voor de voorstelling van zijn gegevens.

² De kolommen (3) en (7) omvatten in hoofdzaak de openbare kredietinstellingen en de private spaarkassen; in kolom (3) worden daar diverse uitleners « buiten het protocol » aan toegevoegd.

**XVIII - 2. — HOUDERSCHAP VAN HET DOOR DE DEPOSITOBANKEN
GEDISCONTEERDE HANDELSPAPIER
EN VAN DE BANKACCEPTEN ¹**

(Miljarden franken)

Gemiddelde bedragen aan het einde van de maand ²	Portefeuille van				Totaal (5) = (1) tot (4)
	de depositobanken (1)	het H.W.I. ³ (2)	de overige instellingen van de markt van het particulier disconto en portefeuille in het buitenland (3)	de N.B.B. ⁴ (4)	
1973	140,3	3,2	24,1	20,7	188,3
1974	158,2	4,5	27,8	27,2	217,7
1975	167,1	8,8	38,0	10,5	224,4
1976	184,9	4,3	33,8	35,8	258,8
1977	200,9	4,9	38,0	32,2	276,0
1978	208,2	6,5	41,5	45,4	301,6
1979	218,9	5,4	43,1	61,7	329,1
1980	245,2	6,1	49,2	53,9	354,4
1978 4 ^e kwartaal	201,3	6,8	37,1	64,8	310,0
1979 1 ^e kwartaal	213,7	3,7	39,8	58,1	315,3
2 ^e kwartaal	214,9	6,8	44,0	58,7	324,4
3 ^e kwartaal	222,4	3,4	44,2	62,2	332,2
4 ^e kwartaal	224,5	7,6	44,6	67,7	344,4
1980 1 ^e kwartaal	239,9	5,6	44,0	69,9	359,4
2 ^e kwartaal	248,2	3,8	50,1	65,1	367,2
3 ^e kwartaal	244,8	4,8	51,3	45,6	346,5
4 ^e kwartaal	247,8	10,3	51,6	34,9	344,6

¹ Opgenomen bedragen van de disconto- en acceptkredieten in Belgische franken bij hun oorsprong verleend door de depositobanken aan bedrijven en particulieren (excl. de financiële instellingen, maar incl. de parastatale bedrijven) en aan het buitenland.

² Om die gemiddelden te berekenen heeft men eenmaal de uitstaande bedragen bij het begin en aan het einde van de periode genomen en tweemaal de uitstaande bedragen aan het einde van de tussenliggende maanden.

³ Bedrag van de portefeuille, met uitzondering van het bij de N.B.B. geherdisconteerde gedeelte.

⁴ Aangezien de tabel uitsluitend betrekking heeft op de bij hun oorsprong door de depositobanken verleende kredieten, bevatten de cijfers van de kolom niet de directe kredieten van de N.B.B.

XVIII - 3b. — HERDISCONTOPLAFONDS EN MAANDELIJKSE QUOTA'S VAN DE VOORSCHOTTEN IN REKENING-COURANT VAN DE BANKEN BIJ DE NATIONALE BANK VAN BELGIE

(miljarden franken.)

Einde periode (plafonds) of maand (quota's)	Herdiscontoplafonds (systeem van kracht sedert 2 november 1977 ¹)									Maandelijkse quota's van de voorschotten in rekening-courant tegen de gewone rentevoet (4)
	Gezamenlijke plafonds			Aangerekende bedragen			Beschikbare marges			
	Subplafond A 2	Subplafond B 2	Totaal	Subplafond A 2	Subplafond B 2	Totaal	Subplafond A 2	Subplafond B 2	Totaal	
	(1a)	(1b)	(1) = (1a) + (1b)	(2a)	(2b)	(2) = (2a) + (2b)	(3a) = (1a) - (2a)	(3b) = (1b) - (2b)	(3) = (3a) + (3b) of (1) - (2)	
1978 December	54,2	18,0	72,2	49,6	14,3	63,9	4,6	3,7	8,3	34,9
1979 Maart	55,7	18,5	74,2	44,4	5,9	50,3	11,3	12,6	23,9	34,9
Juni	25,5	50,9	76,4	24,5	41,9	66,4	1,0	9,0	10,0	34,9
September ...	26,1	52,1	78,2	24,8	45,1	69,9	1,3	7,0	8,3	34,8
December	26,7	53,5	80,2	25,3	47,3	72,6	1,4	6,2	7,6	34,8
1980 Maart	27,6	54,8	82,4	24,3	41,7	66,0	3,3	13,1	16,4	130,0 ³
April	27,6	54,9	82,5	25,7	43,2	68,9	1,9	11,7	13,6	130,0
Mei	27,6	54,9	82,5	25,2	41,7	66,9	2,4	13,2	15,6	130,0
Juni	—	—	84,9	—	—	55,8	—	—	29,1	132,8
Juli	—	—	84,9	—	—	46,1	—	—	38,8	132,8
Augustus	—	—	84,9	—	—	53,1	—	—	31,8	132,8
September ...	—	—	86,5	—	—	39,6	—	—	46,9	135,7
Oktober	—	—	86,5	—	—	39,7	—	—	46,8	135,7
November	—	—	86,6	—	—	53,9	—	—	32,7	135,7
December	—	—	88,6	—	—	50,4	—	—	38,2	138,8
1981 Januari	—	—	88,6	—	—	42,2	—	—	46,4	138,7
Februari	—	—	88,6	—	—	60,8	—	—	27,8	138,7
Maart	—	—	90,2	—	—	65,9	—	—	24,3	142,1

¹ De individuele plafonds worden in beginsel aangepast aan het begin van de maanden maart, juni, september en december, op basis van de gemiddelde uitstaande bedragen van iedere financiële instelling voor de periode van twaalf maanden die aan het einde van het voorafgaande

burgerlijke kwartaal verstrikt. Volgende percentages worden toegepast op de elementen die in aanmerking genomen worden voor de bepaling van de plafonds :

Datum van inwerkingtreding	Deposito's in Belgische franken op gewone boekjes	Andere deposito's van de cliënteel in Belgische franken voor minder dan een jaar	Niet-opgenomen bedragen van de kortlopende kredieten toegestaan aan de bedrijven en particulieren	Uitstaande bedragen van de opgenomen kredieten die bij de oorsprong aan de bedrijven en particulieren werden verieend	
				op korte termijn	op lange termijn
	maandelijkse gegevens			kwartaalgegevens	
2 november 1977 ...	1,3	2,5	3,3	5,3	0,6

² a) van 12 oktober 1978 tot 2 mei 1979, kon het plafond van elke financiële instelling worden gebruikt tot beloop van :
— 75 pct. voor het herdisconto — hetzij bij de N.B.B. tegen haar officiële discontovoet, hetzij bij het H.W.I. tegen de door deze instelling vastgestelde rentevoet — van gecertificeerd papier, geviserd papier « Creditexport » of handelspapier in verband met binnenlandse handels-transacties, dat beantwoordt aan de herdiscontovoerwaarden van de N.B.B. en vervalt binnen de 120 dagen (subplafond A);
— 25 pct. voor het herdisconto bij het H.W.I. tegen de door deze instelling vastgestelde rentevoet, van papier van dezelfde categorieën, dat niet meer aanrekenbaar zou zijn op het subplafond A, evenals geviserd of gecertificeerd papier « Creditexport » dat nog meer dan 120 dagen tot ten hoogste een jaar te lopen heeft (subplafond B).
b) vanaf 8 mei 1979 tot 28 juni 1979, werd de indeling in subplafonds A en B van de herdiscontomogelijkheden afgeschaft.
c) vanaf 29 juni 1979 tot 25 juni 1980, werd het plafond van elke financiële instelling gesplitst in een subplafond A ten belope van een derde van het totale plafond en een subplafond B ten belope van het overblijvende deel.
d) vanaf 26 juni 1980, werd de indeling in subplafonds A en B van de herdiscontomogelijkheden afgeschaft.

³ Tot eind februari 1980 werden de voorschottenquota vastgesteld op basis van de actiemiddelen die in aanmerking werden genomen voor de vastlegging van de herdiscontoplafonds op de wijze waarop ze berekend werden vooraleer het stelsel van de herdiscontoplafonds in november 1977 hervormd werd.
Vanaf 1 maart 1980 is het voorschottenquotum van iedere financiële instelling gelijk aan het drievoud van dat deel van haar herdiscontoplafond dat gekoppeld is aan de kasbehoeften (zie voor de bepaling van dat deel van het plafond het *Tijdschrift van de Nationale Bank van België*, LIIe jaargang, deel II, nr 3, september 1977 : « Hervorming van het stelsel van de herdiscontoplafonds »).
Bovendien beschikt iedere instelling over de mogelijkheid een bijkomend quotum te scheppen door haar herdiscontoplafond om te zetten; dit kan echter slechts voor zover zij niet beschikt over een voldoende portefeuille herdisconteerbaar papier om het genoemde herdiscontoplafond op te gebruiken. Het bijkomende quotum is gelijk aan het drievoud van het bedrag van het herdiscontoplafond dat wordt afgestaan.

XVIII - 3c. — HERDISCONTOPLAFONDS EN MAANDELIJKSE QUOTA'S VAN DE VOORSCHOTTEN IN REKENING-COURANT VAN DE OPENBARE KREDIETINSTELLINGEN EN PRIVATE SPAARKASSEN BIJ DE NATIONALE BANK VAN BELGIE

(miljarden franken)

Einde periode (plafonds) of maand (quota's)	Herdiscontoplafonds (systeem van kracht sedert 2 november 1977 ¹)									Maandelijkse quota's van de voorschotten in rekening- courant tegen de gewone rentevoet
	Gezamenlijke plafonds			Aangerekende bedragen			Beschikbare marges			
	Subplafond A 2	Subplafond B 2	Totaal	Subplafond A 2	Subplafond B 2	Totaal	Subplafond A 2	Subplafond B 2	Totaal	
	(1a)	(1b)	(1) = (1a) + (1b)	(2a)	(2b)	(2) = (2a) + (2b)	(3a) = (1a) - (2a)	(3b) = (1b) - (2b)	(3) = (3a) + (3b) of (1) - (2)	

I. OPENBARE KREDIETINSTELLINGEN

1978	December	8,1	2,7	10,8	3,4	0,9	4,3	4,7	1,8	6,5	33,1	
1979	Maart	8,4	2,8	11,2	3,8	0,4	4,2	4,6	2,4	7,0	33,2	
	Juni	3,8	7,7	11,5	1,8	1,8	3,6	2,0	5,9	7,9	33,2	
	September	3,9	7,9	11,8	1,0	0,9	1,9	2,9	7,0	9,9	33,2	
	December	4,1	8,1	12,2	2,5	2,5	5,0	1,6	5,6	7,2	33,2	
1980	Maart	4,1	8,3	12,4	2,1	2,5	4,6	2,0	5,8	7,8	32,3 ³	
	April	4,1	8,3	12,4	2,7	2,4	5,1	1,4	5,9	7,3	41,1	
	Mei	4,1	8,3	12,4	2,5	2,4	4,9	1,6	5,9	7,5	41,1	
	Juni	—	—	12,7	—	—	4,8	—	—	7,9	42,1	
	Juli	—	—	12,7	—	—	4,1	—	—	8,6	42,1	
	Augustus	—	—	12,7	—	—	3,3	—	—	9,4	42,1	
	September	—	—	13,2	—	—	2,9	—	—	10,3	43,3	
	Oktober	—	—	13,2	—	—	2,4	—	—	10,8	43,3	
	November	—	—	13,2	—	—	1,9	—	—	11,3	43,3	
	December	—	—	13,5	—	—	2,7	—	—	10,8	44,2	
	1981	Januari	—	—	13,5	—	—	2,3	—	—	11,2	44,2
		Februari	—	—	13,5	—	—	2,9	—	—	10,6	44,2
Maart		—	—	13,6	—	—	2,6	—	—	11,0	44,8	

II. PRIVATE SPAARKASSEN

1978	December	3,4	1,1	4,5	0,5	...	0,5	2,9	1,1	4,0	14,6	
1979	Maart	3,4	1,2	4,6	0,9	...	0,9	2,5	1,2	3,7	14,6	
	Juni	1,6	3,2	4,8	0,5	...	0,5	1,1	3,2	4,3	14,6	
	September	1,6	3,3	4,9	1,0	0,2	1,2	0,6	3,1	3,7	14,6	
	December	1,8	3,7	5,5	1,4	1,3	2,7	0,4	2,4	2,8	14,6	
1980	Maart	1,9	3,7	5,6	1,6	0,9	2,5	0,3	2,8	3,1	13,2 ³	
	April	1,9	3,7	5,6	1,5	1,1	2,6	0,4	2,6	3,0	13,2	
	Mei	1,9	3,7	5,6	1,2	0,8	2,0	0,7	2,9	3,6	13,2	
	Juni	—	—	5,8	—	—	1,8	—	—	4,0	13,6	
	Juli	—	—	5,8	—	—	0,9	—	—	4,9	13,6	
	Augustus	—	—	5,8	—	—	0,7	—	—	5,1	13,6	
	September	—	—	6,0	—	—	1,1	—	—	4,9	13,9	
	Oktober	—	—	6,0	—	—	1,4	—	—	4,6	13,9	
	November	—	—	6,0	—	—	2,6	—	—	3,4	13,9	
	Décember	—	—	6,2	—	—	2,3	—	—	3,9	14,1	
	1981	Januari	—	—	6,2	—	—	1,8	—	—	4,4	14,1
		Februari	—	—	6,2	—	—	2,3	—	—	3,9	14,1
Maart		—	—	6,2	—	—	3,1	—	—	3,1	14,2	

¹ Zie noot 1 van tabel XVIII-3b.

² Zie noot 2 van tabel XVIII-3b.

³ Zie noot 3 van tabel XVIII-3b.

Bibliografische referenties : *Belgische Economische Statistieken 1960-1970.* — *Tijdschrift voor Documentatie en Voorlichting* : XXVIII jaargang, deel I, nr 5, mei 1958 : « Een nieuwe statistiek : de daggeldmarkt (call money) » — XXXV jaargang, deel I, nr 4, april 1960 : « De Belgische geldmarkt » — XXXVII jaargang, deel I, nrs 8 en 4, maart en april 1962 : « De hervorming van 1 januari 1962 en de Belgische geldmarkt » — XLII jaargang, deel II, nr 3, september 1967 : « Nieuwe tabellen aangaande de discontokredieten, voorschotten en acceptkredieten aan de bedrijven en particulieren en aan het buitenland » — *Tijdschrift van de Nationale Bank van België*, XLVII jaargang, deel I, nr 1, januari 1971 : « Een nieuwe statistiek : herdisconto- en visumplafonds van

de banken bij de Nationale Bank van België » — XLIX jaargang, deel I, nr 6, juni 1974 : « Mededeling van 28 juni 1974 van de Nationale Bank van België betreffende de herdiscontoplafonds en de voorschotten in rekening-courant » — L jaargang, deel I, nr 8, maart 1975 : « Aanpassing van de herdisconto- en visumplafonds van de Nationale Bank van België » en deel II, nr 3, september 1975 : « Verhoging van de herdiscontoplafonds en van de voorschottenquota's van de Nationale Bank » — LII jaargang, deel I, nr 2, februari 1976 : « Maatregel van monetair beleid » — LII jaargang, deel II, nrs 1-2 juli-augustus 1976 : « Maatregelen van monetair beleid » — LIII jaargang, deel I, nr 3, september 1977 : « Hervorming van het systeem van de herdiscontoplafonds ».

XIX. — DISCONTO-, RENTE- EN RENDEMENTSTARIEVEN

(In procenten per jaar)

1a. — OFFICIEEL DISCONTO- EN VOORSCHOTTENTARIEF VAN DE NATIONALE BANK VAN BELGIE

Datum van de wijziging	Disconto ¹		Voorschotten in rekening-courant en beleningen ³
	Geaccepteerd, in een bank gedomicileerd papier, warrants en geviseerde ² of gecertificeerde accepten met betrekking tot verrichtingen van buitenlandse handel	Andere wis-els en promes-en	
1974 8 juli	8,75	9,50	9,50
1975 30 januari	8,25	9,00	9,00
13 maart	7,50	8,00	8,00
24 april	7,00	7,50	7,50
29 mei		6,50	6,50
21 augustus		6,00	6,00
1976 18 maart		7,00	7,00
23 juli		8,00	8,00
13 augustus		9,00	9,00
1 oktober		9,00	12,50
20 oktober		9,00	12,00
18 november		9,00	11,00
9 december		9,00	10,00
1977 6 januari		8,00	8,00
17 februari		7,00	7,00
5 mei		6,50	6,50
23 juni		6,00	6,00
2 december		7,00	7,00
14 december		9,00	9,00
1978 5 januari		8,50	8,50
19 januari		7,50	7,50
2 februari		6,50	6,50
16 maart		6,00	6,00
30 maart		5,50	5,50
27 juli		6,00	6,00
12 oktober		6,00	8,50
1979 18 januari		6,00	8,00
1 februari		6,00	7,50
8 maart		6,00	7,00
3 mei		7,00	7,00
31 mei		8,00	8,00
14 juni		9,00	9,00
29 juni		9,00	11,00
4 oktober		10,00	12,00
13 december		10,50	12,50
1980 28 februari		12,00	13,50
20 maart		14,00	15,00
5 juni		14,00	14,50
26 juni		13,00	13,00
31 juli		12,00	12,00
1981 5 maart		12,00	13,00
26 maart		13,00	15,00
31 maart		16,00	18,00

¹ Van 8 jul. 1974 tot 31 maart 1975, van 12 februari tot 16 juni 1976, van 23 juli tot 19 december 1976, vanaf 12 oktober 1978 tot 2 mei 1979 en vanaf 29 juni 1979 tot 25 juni 1980 voor de banken, de private spaarkassen en de kredietinstellingen van de overheidssector : rentepercentages van het op het herdiscontosubplafond A aangerekend papier (zie tabel XVIII-3).

² Het visum werd afgeschaft op 1 april 1974.

³ Voor de banken, de private spaarkassen en de kredietinstellingen van de overheidssector : rentepercentage voor de voorschotten binnen het door de N.B.B. toegewezen maandelijks quotum. Maximaal beleningspercentage : schatkistcertificaten en certificaten van het Rentenfonds : 95 pct.; andere overheidsfondsen : 80 pct. Alleen de effecten en overheidsfondsen « aan toonder » in Belgische franken, worden in ogderpan³ aanvaard.

**XIX - 1b. — SPECIALE RENTEPERCENTAGES
VAN DE NATIONALE BANK VAN BELGIE**

**XIX - 1c. — GEWOGEN GEMIDDELDE
RENTEVOET VAN DE NATIONALE
BANK VAN BELGIE ¹**

Datum van de wijziging	Disconto voor op het subplafond B aangerekend papier	Voorschotten boven het maandelijke quotum toegewezen aan de banken, de private spaarkas- en de kredietinstellingen van de overheidssector	Einde periode	Tarief
Tarief van kracht op 31-12-1977 ..	—	9,25	1974	9,18
1978 5 januari	—	8,75	1975	5,73
19 januari	—	7,75	1976	9,06
2 februari	—	6,75	1977	7,73
16 maart	—	6,25	1978	6,89
30 maart	—	5,75	1979	11,53
27 juli	—	6,25	1980	12,00
12 oktober	8,50	9,30	1978 4 ^e kwartaal	6,89
13 oktober	8,50	9,55	1979 1 ^e kwartaal	6,15
16 oktober	8,50	9,30	2 ^e kwartaal	7,31
17 oktober	8,50	9,45	3 ^e kwartaal	10,46
18 oktober	8,50	9,70	4 ^e kwartaal	11,53
19 oktober	8,50	10,10	1980 1 ^e kwartaal	12,67
20 oktober	8,50	10,30	2 ^e kwartaal	13,01
23 oktober	8,50	10,35	3 ^e kwartaal	12,00
24 oktober	8,50	10,25	4 ^e kwartaal	12,00
25 oktober	8,50	10,40	1981 1 ^e kwartaal	12,15
26 oktober	8,50	11,05	1980 Maart	12,67
27 oktober	8,50	10,70	April	14,13
2 november	8,50	10,25	Mei	14,10
3 november	8,50	10,20	Juni	13,01
6 november	8,50	9,95	Juli	12,04
7 november	8,50	9,75	Augustus	12,00
8 november	8,50	9,45	September	12,00
9 november	8,50	9,35	Oktober	12,00
10 november	8,50	9,25	November	12,00
13 november	8,50	9,00	December	12,00
14 november	8,50	8,85	1981 Januari	12,00
15 november	8,50	8,70	Februari	12,00
17 november	8,50	8,90	Maart	12,15
20 november	8,50	8,95		
21 november	8,50	9,55		
23 november	8,50	9,60		
24 november	8,50	9,50		
28 november	8,50	9,60		
29 november	8,50	9,70		
30 november	8,50	9,55		
4 december	8,50	9,60		
5 december	8,50	9,75		
6 december	8,50	9,50		
1979 18 januari	8,00	8,50		
1 februari	7,50	8,00		
8 maart	7,00	7,00		
3 mei	—	7,00		
31 mei	—	8,00		
14 juni	—	9,00		
29 juni	11,00	12,00		
28 september	11,00	13,00		
4 oktober	12,00	13,00		
13 december	12,50	13,50		
1980 28 februari	13,50	14,50		
14 maart	13,50	18,00		
20 maart	15,00	18,00		
29 april	15,00	17,00		
21 mei	15,00	16,50		
30 mei	15,00	16,00		
5 juni	14,50	15,50		
26 juni	—	14,00		
31 juli	—	13,00		
1981 5 maart	—	14,00		
25 maart	—	16,00		
31 maart	—	20,00		

¹ Gemiddelde kosten van het beroep op de N.B.B. voor de financiële instellingen die op directe of indirecte wijze kredieten aan de bedrijven en particulieren financieren. Voor de berekening ervan is het gemiddelde

gemaakt van de verschillende rentepercentages, gewogen met het bedrag van de financieringen verkregen door deze instellingen tegen die rentevoet.

XIX - 2. — RENTEVOETEN VAN HET HERDISCONTERING- EN WAARBORGINSTITUUT

Bron : H.W.I.

Periode 1	Tarieven toegepast voor de aankoop van bankabel papier 2			Periode 1	Negotieringspercentages voor niet-bankabel papier 3 voor circa		
	Papier waarvan de resterende looptijd niet meer dan 120 dagen bedraagt. aangerekend op		« Credit-export »-papier waarvan de looptijd niet meer dan een jaar bedraagt		80 dagen	60 dagen	90 dagen
	het sub-plafond A	het sub-plafond B					
1972 Maart 14	3,20 ⁴	—	—	1972 Maart 27	2,95	3,20	3,40
1972	4,90 ⁴	—	—	1972	5,10	5,40	5,40
1973 Maart 6	4,70 ⁴	—	—	1973 Januari 15	5,90	5,90	5,90
1973	7,65	—	—	April 9	4,90	5,20	5,40
1974	8,65	10,00	—	1973	9,50	9,50	9,50
1975	5,25	—	5,75	1974 Juli 8	13,75	13,75	13,75
1976 Februari 13	5,90	8,10	—	1974	10,00	10,50	10,90
Maart 5	—	6,75	—	1975	*	5,70	5,80
Oktober 4	8,90	13,50	8,75	1976 Februari 12	*	8,10	8,10
1977 Oktober 12	5,55	—	5,55	Maart 4	7,00	7,00	7,00
1979 Maart	5,90	6,75	5,90	Oktober 15	15,55	*	15,00
Juni	8,90	11,00	8,75	1977 November 15	6,50	6,75	6,75
September	8,90	11,00	8,75	November 30	5,40	5,70	5,90
December	10,40	12,50	10,25	1979 Maart	6,90	7,25	7,30
1980 Maart	13,90	15,25	13,90	Juni	9,00	9,40	9,40
April	13,90	15,25	13,90	September	12,30	11,80	11,80
Mei	13,90	15,00	13,90	December	13,20	13,75	13,75
Juni	12,90	—	12,90	1980 Maart	16,35	16,60	16,50
Juli	12,50 ⁴	—	12,50	April	16,00	16,05	16,40
Augustus	11,60	—	11,40	Mei	14,80	15,05	15,00
September	11,60	—	11,40	Juni	13,35	13,25	13,90
Oktober	11,60	—	11,40	Juli	11,95	*	*
November	11,60	—	11,40	Augustus	11,60	11,70	11,85
December	11,80	—	11,40	September	11,35	11,65	11,85
1981 Januari	11,80 ⁵	—	11,40	Oktober	11,20	11,40	11,60
Februari	11,80 ⁵	—	11,40	November	11,35	12,00	12,00
Maart	12,90	—	12,25	December	11,55	12,00	12,20
				1981 Januari	11,25	11,40	11,60
				Februari	11,95	*	12,75
				Maart	13,95	*	*

¹ Indien geen bepaalde datum vermeld wordt na de periode dan gaat het om het laatste percentage van de periode; indien wel een bepaalde datum vermeld wordt dan gaat het om de datum waarop het percentage een maximum of een minimum bereikt tijdens de periode.

² Dit papier beantwoordt aan de discontocriteria van de N.B.B.; het wordt aangerekend op de herdiscontoplafonds die de N.B.B. aan de financiële instellingen toekent (cfr. tabel XVIII-3).

³ Het H.W.I. verhandelt zowel papier dat virtueel bankabel is maar niet aangerekend wordt op de herdiscontoplafonds, als ander handelspapier.

⁴ Rentepercentage voor verrichtingen met een looptijd van 61 tot 120 dagen.

⁵ Rentepercentage voor verrichtingen met een looptijd van 81 tot 120 dagen.

* Geen verrichtingen.

**XIX - 4. — RENTEVOET VAN DE SCHATKISTCERTIFICATEN
EN VAN DE CERTIFICATEN VAN HET RENTENFONDS**

XIX - 3. — DAGGELDRENTE

Periode	Gemiddelden 1	Schatkistcertificaten op zeer korte termijn 2			Certificaten van het Rentenfonds 3 (4 maanden)		Datum	Schatkistcertificaten uitgegeven bij toewijzing 6		
		1 maand	2 maanden	3 maanden	4 maanden	5 maanden		6 maanden	9 maanden	12 maanden
		(einde periode)			4 6	5 6				
1973	4,81									
1974	9,25									
1975	4,63									
1976	8,38									
1977	5,58									
1978	5,17									
1979	7,96									
1980	11,11									
1979 1 ^e kwartaal	6,00									
2 ^e kwartaal	5,89									
3 ^e kwartaal	9,28									
4 ^e kwartaal	10,62									
1980 1 ^e kwartaal	11,31									
2 ^e kwartaal	13,37									
3 ^e kwartaal	10,34									
4 ^e kwartaal	9,73									
1981 1 ^e kwartaal	9,82									
1980 Maart	12,59									
April	14,83									
Mei	13,47									
Juni	11,96									
Juli	11,84									
Augustus	9,80									
September	9,51									
Oktober	9,50									
November	10,04									
December	9,73									
1981 Januari	10,20									
Februari	8,98									
Maart	10,25									
1972		3,90	4,20	4,50	4,85	4,12	1972 12 dec.	4,85	5,25	5,85
1973		7,05	7,35	7,65	7,95	6,36	1973 11 dec.	*	*	8,10
1974		10,00	10,25	10,50	11,00	10,85	1974 10 dec.	*	*	*
1975		5,55	5,80	6,05	6,20	7,14	1975 9 dec.	6,75	*	*
1976		10,00	10,00	10,00	10,50	9,96	1976 14 dec.	10,75	*	10,50
1977		8,75	9,00	9,25	9,50	7,55	1977 13 dec.	7,75	*	*
1978		9,50	9,50	9,25	9,25	7,32	1978 12 dec.	*	*	*
1979		14,20	14,30	14,40	14,45	10,07	1979 13 maart	8,00	*	*
1980		12,25	12,50	12,75	13,10	14,18	12 juni	9,40	*	9,45
1978 4 ^e kw.		9,50	9,50	9,25	9,25	9,26	11 sept.	11,50	11,00	*
1979 1 ^e kw.		7,50	7,75	7,90	8,05	8,48	11 dec.	14,10	13,75	*
2 ^e kw.		10,75	11,00	11,25	9,75	8,72	1980 11 maart	15,25	*	*
3 ^e kw.		13,00	13,00	13,00	12,50	11,89	8 april	17,35	*	*
4 ^e kw.		14,20	14,30	14,40	14,45	14,09	13 mei	15,75	14,75	*
1980 1 ^e kw.		17,25	17,50	17,50	17,50	14,69	10 juni	14,25	*	*
2 ^e kw.		14,25	14,00	13,75	14,00	16,37	8 juli	13,25	13,10	*
3 ^e kw.		11,85	12,10	12,35	12,60	12,91	12 aug.	12,75	12,75	*
4 ^e kw.		12,25	12,50	12,75	13,10	12,82	9 sept.	12,75	*	*
1981 1 ^e kw.		16,00	16,50	17,00	17,00	13,30	14 okt.	12,90	12,90	*
1980 Maart		17,25	17,50	17,50	17,50	15,84	13 nov.	13,00	12,85	*
April		16,75	16,75	16,75	17,00	17,26	9 dec.	*	*	*
Mei		15,50	15,50	15,50	15,75	16,25	1981 13 jan.	12,80	*	*
Juni		14,25	14,00	13,75	14,00	14,79	10 febr.	12,75	*	*
Juli		12,50	12,50	12,75	13,00	13,39	10 maart	13,85	*	*
Aug.		12,10	12,10	12,35	12,60	12,67				
Sept.		11,85	12,10	12,35	12,60	12,60				
Okt.		11,60	11,85	12,10	12,45	12,48				
Nov.		12,25	12,50	12,75	13,00	12,72				
Dec.		12,25	12,50	12,75	13,10	13,10				
1981 Jan.		11,60	11,85	12,10	12,35	12,87				
Febr.		12,50	13,00	13,25	13,00	12,69				
Maart		16,00	16,50	17,00	17,00	14,23				

1 Het gaat om gewogen gemiddelden van de gemiddelde dagelijkse rentepercentages. Bij deze berekening is niet alleen rekening gehouden met de kapitalen die elke dag opgenomen worden in het kader van het protocol opgemaakt met het oog op de deelneming aan de markt van het gewaarborgde daggeld, maar ook met kapitalen die buiten protocol worden opgenomen.

2 Cf. Ministerieel besluit van 9 november 1957 (*Belgisch Staatsblad* van 10 november 1957, blz. 8028), gewijzigd bij ministerieel besluit van 25 maart 1964 (*Belgisch Staatsblad* van 28 maart 1964, blz. 3233).

3 De certificaten van het Rentenfonds vloeien voort uit de hervorming van de geldmarkt in november 1957 en mogen aangehouden worden door de Belgische en Luxemburgse banken, de private spaarkassen, de financiële

instellingen van de overheidssector en sommige overheidsbedrijven. De aangeduide rentevoeten golden eveneens voor de schatkistcertificaten B, die voortvloeiden uit dezelfde hervorming en op 18 juli 1977 definitief terugbetaald werden.

4 Percentage van de laatste wekelijkse toewijzing van het jaar, het kwartaal of de maand.

5 Gewogen gemiddelde van de percentages van de wekelijkse toewijzingen van het jaar, het kwartaal of de maand.

6 Enige rentepercentages, geldig voor al de toegewezen certificaten (hoogste in aanmerking genomen rentepercentages).

* Geen toewijzing.

XIX - 5. — RENTETARIEF VOOR DEPOSITO'S IN BELGISCHE FRANKEN BIJ DE BANKEN ¹

Datum van de wijziging	Depositorekeningen					
	daadlijk opvraagbaar	op termijn ²				
		15 dagen	1 maand	3 maanden	6 maanden	12 maanden
Tarief van kracht op 31-12-1974	0,50	4,75	5,75	7,00	7,50	8,25
1975 10 februari	0,50	4,25	5,25	6,50	7,00	8,25
16 februari	0,50	4,25	5,25	6,50	7,00	8,00
10 maart	0,50	3,50	4,75	6,00	6,50	7,75
1 april	0,50	3,50	4,75	6,00	6,50	7,25
20 mei	0,50	3,50	4,50	5,50	6,00	7,25
9 juni	0,50	3,00	4,00	5,00	5,50	6,75
10 oktober	0,50	2,50	3,50	4,65	5,25	6,75
1976 12 januari	0,50	2,50	3,50	4,65	5,25	7,00
15 april	0,50	3,00	4,00	5,15	5,75	7,25
23 augustus	0,50	3,75	4,75	5,90	6,25	7,25
20 september	0,50	4,75	5,75	6,75	7,00	7,25
1977 17 januari	0,50	4,25	5,25	6,50	6,75	7,25
1 maart	0,50	3,25	4,25	5,50	6,25	7,25
22 juni	0,50	3,25	4,25	5,50	6,25	7,00
5 juli	0,50	3,00	4,00	5,25	6,00	7,00
19 september	0,50	2,75	3,75	5,00	5,75	6,75
1978 13 april	0,50	2,50	3,25	4,50	5,25	6,25
1979 16 januari	0,50	3,00	3,75	5,00	5,75	6,25
22 januari	0,50	3,00	3,75	5,00	5,75	6,75
19 maart	0,50	2,75	3,50	4,75	5,75	6,75
16 juni	0,50	3,25	4,00	5,25	6,25	7,25
16 juli	0,50	4,25	4,75	5,75	6,50	7,25
10 september	0,50	4,50	5,00	6,00	6,75	7,75
29 november	0,50	5,50	6,00	6,50	7,00	8,00
1980 17 maart	0,50	7,00	8,00	8,50	8,50	9,00
9 juni	0,50	6,75	7,75	8,25	8,50	9,00
2 juli	0,50	6,25	7,25	8,00	8,25	9,00
5 augustus	0,50	5,75	6,75	7,50	8,00	9,00

¹ Tarief toegepast door ca. 25 banken, waaronder de voornaamste. Andere banken, vooral regionale, passen over het algemeen een hoger tarief toe.
² De veranderingen die de rente van de deposito's op termijn ondergaat, naargelang de marktvoorwaarden, de toestand van de betalingsbalans en

het conjunctuurverloop, zijn het voorwerp van een akkoord tussen de N.B.B. en de Belgische Vereniging der Banken waaraan besprekingen voorafgingen.

XIX - 6. — RENTETARIEVEN DOOR DE ALGEMENE SPAAR- EN LIJFRENTEKAS TOEGEPAST OP GEWONE SPAARBOEKJES

Data van de veranderingen	1 ^e tranche 1		2 ^e tranche 2	
	Rentetarief	Getrouwheidspremie ³	Rentetarief	Getrouwheidspremie ³
Tarief van kracht op 31-12-1974	4,75	1,50	3,75	1,50
1975 1 januari	5,00	1,25	4,00	1,25
16 maart	4,75	1,25	3,75	1,25
1 mei	4,50	1,25	3,50	1,25
16 juni	4,25	1,25	3,25	1,25
1977 16 september	4,00	1,50	3,00	1,50
1978 1 januari	4,00	1,25	3,00	1,25
16 april	3,75	1,25	2,75	1,25
1979 16 januari	4,25	1,00	3,25	1,00
16 juni	4,75	1,00	3,75	1,00
16 september	5,00	1,00	4,00	1,00
1980 1 januari	5,25	1,00	4,25	1,00
	Rentetarief		Getrouwheidspremie ³	
1 april ⁴	5,25		1,00	

¹ Rentetarieven toegekend aan inlagen tot fr. 500.000.

² Rentetarieven toegekend aan het deel van de inlagen dat fr. 500.000 oversteekt.

³ De getrouwheidspremie wordt toegekend aan iedere inlage of deel van inlage die tussen de 16^e januari en de 31^e december van eenzelfde jaar in het spaarboekje ingeschreven bleef.

⁴ Met ingang van 1 april 1980 wordt een premie van 1,50 pct. 's jaars toegekend over de bedragen die tussen 1 januari en 15 juli 1980 ingelegd worden en tot 31 december 1980 in rekening blijven. De premie bedraagt 1 pct. 's jaars voor de aangroei van deposito's van 16 juli tot 31 december 1980. Zijn de tegoeden gelijk aan of kleiner dan die op 31 december 1979, dan wordt geen enkele premie toegekend.

**XIX - 7. — RENDEMENT VAN EFFECTEN MET VAST RENDEMENT
OP DE BEURS TE BRUSSEL ¹**

Leningen uitgegeven na 1 december 1962

Begin der periode	Vervaldag binnen 2 tot 5 jaar		Vervaldag over meer dan 5 jaar			Gewogen gemiddelden
	Staat	Parastatale instellingen en steden	Staat	Parastatale instellingen en steden	Particuliere vennootschappen	
1973	6,76	6,81	7,21	7,11	7,74	7,14
1974	7,72	7,61	7,92	7,95	8,56	7,90
1975	8,76	9,18	9,03	9,41	10,90	9,13
1976	8,33	8,41	8,72	8,90	10,29	8,69
1977	9,32	9,30	9,22	9,62	11,70	9,35
1978	9,01	8,73	8,76	9,04	9,85	8,86
1979	8,60	8,60	8,80	8,96	9,58	8,72
1980	10,61	10,83	11,13	11,07	11,93	10,86
1981	12,14	12,43	13,04	12,36	—	12,45
1979 Januari	8,60	8,60	8,80	8,96	9,58	8,72
April	8,54	8,48	8,90	8,91	9,38	8,67
Juli	9,23	9,15	9,42	9,45	10,13	9,30
Oktober	9,63	9,67	9,90	9,95	10,92	9,75
1980 Januari	10,61	10,83	11,13	11,07	11,93	10,86
April	11,98	12,17	12,45	12,36	—	12,17
Mei	11,65	11,96	12,02	12,18	—	11,86
Juni	11,82	12,16	12,26	12,23	—	12,05
Juli	11,45	11,77	11,84	11,94	—	11,67
Augustus	11,20	11,47	11,77	11,60	²	11,46
September	11,54	11,85	12,08	11,81	²	11,79
Oktober	11,86	12,20	12,43	12,22	²	12,14
November	11,95	12,32	12,56	12,26	²	12,24
December	11,78	12,26	12,61	12,21	—	12,17
1981 Januari	12,14	12,43	13,04	12,36	—	12,45
Februari	12,30	12,57	13,19	12,49	—	12,57
Maart	12,64	12,78	13,44	12,78	—	12,85
April	13,05	13,00	13,57	12,94	—	13,16

¹ Gemiddeld rendement berekend op basis van de rente vóór fiscale afhoudingen aan de bron. Het gemiddelde rendement is het percentage dat, toegepast bij de berekening van de actuele waarde van de gezamenlijke nog te ontvangen termijnen (aflossing, rente, gebeurlijke loten en premies) van de annuïteit, een actuele waarde geeft die gelijk is aan de koopprijs van het uitstaande kapitaal, berekend volgens de dag-noteringen, verhoogd met de courtage en eventueel met de opgelopen rente.

² Gezien het beperkte aantal leningen van particuliere vennootschappen die genoteerd worden op de beurs, wordt de gemiddelde rentevoet van de reeks niet gepubliceerd, alhoewel de rentevoeten van de individuele leningen weerhouden worden voor de berekening van de « Gewogen gemiddelden ».

**XIX - 8. — RENTEVOET VAN DE KASBONS EN OBLIGATIES
UITGEGEVEN DOOR DE OPENBARE KREDIETINSTELLINGEN**

Datum van de wijziging	1 jaar			5 jaar			10 jaar			20 jaar		
	Nominale rentevoet	Uitgifte- prijs	Werkelijk rendement 1	Nominale rentevoet	Uitgifte- prijs	Werkelijk rendement 1	Nominale rentevoet	Uitgifte- prijs	Werkelijk rendement 1	Nominale rentevoet	Uitgifte- prijs	Werkelijk rendement 1
Rentevoet van kracht op 31-12-1972 ...	5,25	100,00	5,25	6,25	100,00	6,25	6,75	100,00	6,75	7,00	100,00	7,00
1973 15 januari ...	5,50	100,00	5,50	6,75	100,00	6,75	7,00	100,00	7,00	7,25	100,00	7,25
4 juni	5,75	100,00	5,75	7,00	100,00	7,00	7,25	100,00	7,25	7,25	98,50	7,40
1 september ..	6,50	100,00	6,50	7,50	100,00	7,50	7,75	100,00	7,75	7,75	98,00	7,95
15 december .	6,75	109,00	6,75	7,50	100,00	7,50	7,75	100,00	7,75	7,75	98,00	7,95
1974 6 februari ..	7,25	100,00	7,25	8,00	100,00	8,00	8,00	98,75	8,18	8,25	98,75	8,38
20 mei	8,00	100,00	8,00	8,75	100,00	8,75	9,00	100,00	9,00	9,00	98,75	9,14
9 september ..	8,25	100,00	8,25	9,75	100,00	9,75	10,00	100,00	10,00	10,00	100,00	10,00
1975 16 februari ..	8,00	100,00	8,00	9,75	100,00	9,75	10,00	100,00	10,00	10,00	100,00	10,00
10 maart	7,75	100,00	7,75	9,00	100,00	9,00	9,25	100,00	9,25	9,25	100,00	9,25
24 april	7,25	100,00	7,25	8,50	100,00	8,50	8,75	100,00	8,75	8,75	100,00	8,75
9 juni	6,75	100,00	6,75	8,00	100,00	8,00	8,25	100,00	8,25	8,25	100,00	8,25
1976 12 januari ...	7,00	100,00	7,00	8,75	100,00	8,75	9,00	100,00	9,00	9,00	99,00	9,11
20 april	7,25	100,00	7,25	9,50	100,00	9,50	10,00	100,00	10,00	10,00	100,00	10,00
1977 22 juni	7,00	100,00	7,00	9,25	100,00	9,25	9,75	100,00	9,75	9,75	100,00	9,75
12 augustus ..	7,00	100,00	7,00	9,00	100,00	9,00	9,50	100,00	9,50	9,50	100,00	9,50
19 september ..	6,75	100,00	6,75	8,50	100,00	8,50	9,00	100,00	9,00	9,00	100,00	9,00
1978 13 april	6,25	100,00	6,25	8,00	100,00	8,00	8,50	100,00	8,50	8,50	100,00	8,50
1979 22 januari ...	6,75	100,00	6,75	8,50	100,00	8,50	9,00	100,00	9,00	9,00	100,00	9,00
16 juni	7,25	100,00	7,25	9,00	100,00	9,00	9,25	99,00	9,41	9,25	99,00	9,36
10 september .	7,75	100,00	7,75	9,50	100,00	9,50	10,00	100,00	10,00	10,00	100,00	10,00
29 november .	8,00	100,00	8,00	10,00	100,00	10,00	10,50	97,75	10,88	10,50	97,75	10,78
1980 28 januari ...	8,00	100,00	8,00	10,25	100,00	10,25	11,00	100,00	11,00	11,00	100,00	11,00
14 maart ...	9,00	100,00	9,00	11,75	100,00	11,75	11,75	100,00	11,75	11,75	100,00	11,75
28 april	9,00	100,00	9,00	12,50	100,00	12,50	12,50	100,00	12,50	12,50	100,00	12,50
1981 26 januari ...	9,00	100,00	9,00	13,00	100,00	13,00	13,00	100,00	13,00	13,00	100,00	13,00

¹ Reëel bruto-rendement bij de uitgifte voor inschrijvers die geen institutionele beleggers zijn. Alle kasbons en obligaties worden à pari terugbetaald.

Bibliografische referenties : *Belgisch Staatsblad* : weekstaten van de N.B.B. — *Tijdschrift voor Documentatie en Voorlichting* (N.B.B.) : XXXIe jaargang, deel I, nr 2, februari 1956 : Statistiek van de rendementen der voornaamste typen van obligaties ; XXXIle jaargang,

deel II, nr 5, november 1957 : « De hervorming van de geldmarkt » ; XXXVe jaargang, deel I, nr 4, april 1960 : « De Belgische geldmarkt » ; XXXVIIe jaargang, deel I, nrs 3 en 4, maart en april 1962 : « De hervorming van 1 januari 1962 en de Belgische geldmarkt ».

XX. — BUITENLANDSE CIRCULATIEBANKEN

1. DISCONTOVOET *

(In procenten per jaar)

Maand van de wijziging	Bonds- republiek Duiteland 1		Verenigde Staten 2		Frankrijk		Verenigd Koninkrijk 3		Italië 4		Nederland 5		Canada		Zwitserland	
	Datum	Discon- tovoet	Datum	Discon- tovoet	Datum	Discon- tovoet	Datum	Discon- tovoet	Datum	Discon- tovoet	Datum	Discon- tovoet	Datum	Discon- tovoet	Datum	Discon- tovoet
Tarief van kracht op 31-12-1979		6,00		12,00		9,50		17,00		18,00		9,50		14,00		2,00
1980 Februari .	29	7,00	15	13,00											28	3,00
Maart													13	14,19		
Maart													20	14,79		
Maart													27	15,49		
April													2	16,20		
April													17	15,96		
April													24	15,67		
Mei	2	7,50											1	15,40		
Mei											2	10,00	8	14,17		
Mei													15	13,34		
Mei			30	12,00									22	11,83		
Juni			13	11,00									5	11,81		
Juni													12	11,29		
Juni													19	10,67		
Juni							3	16,00			23	9,50	26	10,63		
Juli													3	10,49		
Juli											21	9,00	10	10,44		
Juli													17	10,35		
Juli			28	10,00									24	10,18		
Juli													31	10,31		
Augustus .													7	10,39		
Augustus .													14	10,26		
Augustus .													21	10,45		
Augustus .													28	10,74		
September .													4	10,57		
September .													11	10,73		
September .													18	11,02		
September .			26	11,00					29	19,50	22	8,50	25	11,20		
Oktober ...													2	11,80		
Oktober ...													9	11,78		
Oktober ...											21	8,00	16	11,60		
Oktober ...													23	11,76		
Oktober ...													30	12,16		
November .													6	12,80		
November .			17	12,00									13	12,67		
November .							24	14,00					20	13,06		
November .													27	13,95		
December .			5	13,00									4	14,76		
December .													11	16,14		
December .													18	17,36		
December .													23	17,28		
December .													31	17,26		
1981 Januari ...													8	17,00		
Januari ...													15	16,97		
Januari ...													22	17,00		
Januari ...													29	17,11		
Februari .													12	17,15	3	3,50
Februari .													19	17,14	20	4,00
Februari .													26	17,08		
Maart													5	17,16		
Maart							10	12,00			3	9,00 ⁶	12	17,11		
Maart													19	16,59		
Maart									23	22,00			26	16,69		

* Voor de bepalingen van de officiële discontotarieven : zie « International Financial Statistics » (I.M.F.).

¹ Van toepassing op het papier dat wordt gemobiliseerd binnen de door de Bundesbank vastgestelde grenzen. Bovendien stelt de Bundesbank, gedurende sommige periodes, « centrale-bankgeld » ter beschikking door de banken in de vorm van de aankoop, met verplichte terugkoop door de banken na 10 dagen, van handelspapier dat in aanmerking komt voor herdiscontering tegen veranderlijke, maar hogere tarieven dan de officiële discontovoet.

² Federal Reserve Bank of New York.

³ Tot 2 februari 1977, betreft het een minimumpercentage voor uitleningen, rechtstreeks gebaseerd op het gemiddelde rentepercentage van de Schatkistbons.

⁴ De discontovoet waarvan hier sprake is die welke wordt toegepast op de kredietinstellingen die, tijdens het kalenderhalfjaar dat aan de verrichting voorafgaat, op het herdisconto een beroep hebben gedaan voor een bedrag dat groter is dan 5 pct. van hun verplichte reserves.

⁵ De Nederlandsche Bank berekent een extra commissie voor de banken waarvan het gemiddeld beroep op de centrale bank, tijdens een bepaalde periode, een vastgestelde limiet overschrijdt.

⁶ De rente der voorschotten in rekening-courant en betalingen, die belangrijker is bedraagt 10,00 pct.

XX - 2. — BANQUE DE FRANCE

(milliards de francs français)

	1976 31 décembre	1977 31 décembre	1978 31 décembre	1979 31 décembre	1980 7 février	1981 5 février	1980 6 mars	1981 5 mars
ACTIF								
Or et créances sur l'étranger	92,8	110,2	135,5	211,7	218,4	367,3	220,3	373,3
Or	63,6	73,8	93,7	138,3	138,3	226,9	138,2	226,9
Disponibilités à vue à l'étranger	20,2	20,6	33,0	29,9	31,1	43,0	31,4	42,8
Ecus	—	—	—	33,0	39,8	75,7	41,4	79,9
Avances au Fonds de Stabilisation des Changes ¹	9,0	10,8	8,8	10,5	9,2	21,7	9,3	23,7
Créances sur le Trésor	13,4	12,2	14,7	16,7	19,5	13,6	19,5	13,5
Monnaies divisionnaires	0,2	0,1	0,5	0,6	0,5	0,6
Comptes courants postaux	0,5	0,5	0,6	0,5	0,1	0,3	0,2	0,3
Concours au Trésor Public ²	11,5	10,1	12,1	13,8	16,3	9,8	16,3	9,8
Avance à l'Institut d'Emission des D.O.M. ³	1,2	1,6	2,0	2,3	2,6	2,9	2,5	2,8
Créances provenant d'opérations de refi- nancement	80,9	84,1	114,2	112,6	90,0	78,6	82,6	83,3
Effets escomptés ⁴	26,1	34,1	41,3	48,8	49,0	60,8	50,0	61,4
Effets achetés sur le marché monétaire et obligations ⁴	36,9	29,6	50,5	38,0	29,9	4,9	19,2	5,2
Avances sur titres	0,1	0,1	0,1	0,1	0,1	0,1	0,1	0,2
Effets en cours de recouvrement	17,8	20,3	22,3	25,7	11,0	12,8	13,3	16,5
Or et autres actifs de réserve à recevoir du FECOM	—	—	—	41,5	41,4	66,1	41,4	66,1
Divers	4,2	4,0	4,6	5,4	3,8	4,5	4,6	5,8
Total ...	191,3	210,5	269,0	387,9	373,1	530,1	368,4	542,0

PASSIF

Billets en circulation	115,4	121,0	130,3	137,9	134,9	141,8	134,6	141,6
Comptes créditeurs extérieurs	7,5	5,1	6,2	5,8	7,3	8,1	7,0	8,7
Comptes des banques, institutions et personnes étrangères	0,5	0,8	2,2	2,2	2,6	1,9	2,3	2,5
Compte spécial du Fonds de Stabilisa- tion des Changes - Contrepartie des allocations de droits de tirage spé- ciaux	2,8	2,8	2,7	3,6	4,7	6,2	4,7	6,2
Dépôts en devises des banques et insti- tutions étrangères	4,2	1,5	1,3	—	—	—	—	—
Compte courant du Trésor public	5,2	27,9	20,4	7,6	6,2	4,9	2,6
Comptes créditeurs des agents économi- ques et financiers	15,4	12,2	20,8	24,3	22,5	34,2	21,6	50,1
Comptes courants des établissements astreints à la constitution de réserves Engagements résultant d'interventions sur le marché monétaire	12,8	9,9	17,8	21,4	20,3	32,1	19,7	48,0
Autres comptes; dispositions et autres engagements à vue	2,6	2,3	3,0	2,9	2,2	2,1	1,9	2,1
Ecus à livrer au FECOM	—	—	—	32,2	37,6	63,5	37,6	63,5
Réserve de réévaluation des avoirs publics en or	44,0	59,1	73,8	152,9	152,9	263,8	152,9	263,8
Capital et fonds de réserve	1,4	1,4	1,5	1,6	1,6	1,8	1,8	1,9
Divers	7,6	6,5	8,5	12,8	8,7	10,7	8,0	9,8
Total ...	191,3	210,5	269,0	387,9	373,1	530,1	368,4	542,0

¹ Convention du 27 juin 1949 approuvée par la loi du 22 juillet 1949.

Concours au Fonds Monétaire	5,0	4,3	2,6	2,6	2,7	5,0	2,7	5,0
Acquisition de droits de tirage spéciaux ..	1,3	1,3	1,5	3,4	4,6	5,5	4,7	5,7
Autres opérations	2,7	5,2	4,7	4,5	1,9	11,2	1,9	13,0

² Convention du 17 septembre 1973 approuvée par la loi du 21 décembre 1973.

Montant maximum des concours au Trésor public	21,3	20,0	22,1	28,8	26,3	19,8	26,8	19,8
dont : non rémunérés	11,3	10,0	12,1	13,8	16,3	9,8	16,3	9,8

³ Loi du 27 décembre 1974.

⁴ Décomposition du total des postes « Effets escomptés » et « Effets achetés sur le marché monétaire et obligations » :

Effets publics	26,8	20,0	23,0	18,7	13,2	1,5	10,2	3,3
Obligations
Bons à moyen terme	1,2	1,8	0,1	2,1	0,9	...	3,5	0,7
Crédits à moyen terme	29,3	31,9	41,5	49,0	51,3	62,1	50,1	62,0
— Prêts spéciaux à la construction	0,1	0,1
— Crédits à l'exportation	26,1	31,0	41,4	48,9	49,0	60,8	50,1	61,4
— Autres crédits	3,1	0,8	0,1	0,1	2,3	1,3	...	1,2
Crédits à court terme	5,7	10,0	27,2	17,0	13,5	2,1	5,4	...
— Crédits à l'exportation	1,6	5,1	13,5	5,1	5,7	0,8	2,2	...
— Autres crédits	4,1	4,9	13,7	11,9	7,8	1,3	3,2	...

XX - 3. — BANK OF ENGLAND

(millions of £)

	1977 February 28	1978 February 28	1979 February 28	1980 February 29	1980 February 6	1981 February 4	1980 March 5	1981 March 4
--	---------------------	---------------------	---------------------	---------------------	--------------------	--------------------	-----------------	-----------------

ISSUE DEPARTMENT

Government Debt	11	11	11	11	11	11	11	11
Other Government Securities	5.540	6.814	7.542	7.388	7.550	6.951	7.409	5.921
Other Securities	1.224	975	1.372	2.376	2.089	3.213	2.330	4.343
Total ...	6.775	7.800	8.925	9.775	9.650	10.175	9.750	10.275

Notes Issued :								
In Circulation	6.758	7.776	8.900	9.762	9.637	10.165	9.746	10.252
In Banking Department	17	24	25	13	13	10	4	23
Total ...	6.775	7.800	8.925	9.775	9.650	10.175	9.750	10.275

BANKING DEPARTMENT

Government Securities	833	1.904	694	599	698	620	733	254
Advances and Other Accounts	641	227	437	496	167	819	204	1.500
Premises, Equipment and Other Securities	257	328	270	285	365	537	412	156
Notes	17	24	25	13	13	10	4	23
Coin
Total ...	1.748	2.483	1.426	1.393	1.243	1.986	1.353	1.933

Capital	15	15	15	15	15	15	15	15
Public Deposits	112	123	101	131	26	34	28	34
(including Exchequer, National Loans Fund, National Debt Commissioners and Dividend Accounts)								
Special Deposits	712	1.229	255	104	28	...	104	...
Bankers Deposits	372	408	432	479	545	620	485	528
Reserves and Other Accounts	537	708	623	664	629	1.317	721	1.356
Total ...	1.748	2.483	1.426	1.393	1.243	1.986	1.353	1.933

XX - 4. — FEDERAL RESERVE BANKS ¹

(millions of \$)

	1976 December 31	1977 December 31	1978 December 31	1979 December 31	1980 January 9	1981 January 7	1980 February 6	1981 February 4
ASSETS								
Gold certificate account	11.598	11.718	11.671	11.111	11.172	11.161	11.172	11.159
Special Drawing Rights certificate account	1.200	1.250	1.300	1.800	1.800	2.518	2.968	2.518
Coin	364	282	274	412	405	389	469	465
Loans and securities	105.109	112.493	120.352	128.324	127.105	126.924	120.408	126.670
<i>Loans</i>	25	265	1.174	1.453	1.250	854	343	752
<i>Acceptances</i>	991	954	587	703
<i>Federal agency obligations</i>	7.072	8.455	8.029	8.710	8.216	8.739	8.216	8.739
<i>U.S. Government securities</i>	97.021	102.819	110.562	117.458	117.639	117.331	111.849	117.179
Cash items in process of collection	7.835	9.617	12.926	15.695	14.748	14.456	12.320	9.476
Other assets	3.178	2.442	4.543	5.603	5.305	8.070	5.351	10.205
Total assets ...	129.284	137.802	151.066	162.945	160.535	163.518	152.688	160.493

LIABILITIES AND CAPITAL ACCOUNTS

Federal Reserve notes	83.727	93.153	103.325	113.355	112.155	122.962	109.547	118.859
Deposits	37.260	35.550	36.972	35.709	36.302	28.522	32.198	31.255
<i>Depository institutions</i>	25.158	26.870	31.152	29.793	32.207	24.507	27.452	26.476
<i>U.S. Treasury-general account</i>	10.393	7.114	4.196	4.075	3.472	3.217	3.733	4.069
<i>Foreign-official accounts</i>	352	379	368	429	299	257	362	278
<i>Other</i>	1.357	1.187	1.256	1.412	324	541	651	432
Deferred availability cash items	5.234	5.807	6.494	8.932	7.171	7.198	6.431	5.929
Other liabilities	1.097	1.234	2.119	2.658	2.345	2.181	2.028	1.890
Capital accounts	1.966	2.058	2.156	2.291	2.562	2.655	2.484	2.560
Total liabilities and capital accounts ...	129.284	137.802	151.066	162.945	160.535	163.518	152.688	160.493

¹ Consolidated statement of condition of the twelve Federal Reserve Banks.

XX - 7. — DEUTSCHE BUNDESBANK

(Milliarden DM)

	1976 31. Dez.	1977 31. Dez.	1978 31. Dez.	1979 31. Dez.	1980 7. Febr.	1981 7. Febr.	1980 7. März	1981 7. März
AKTIVA								
Währungsreserven	76,7	81,0	102,8	103,0	101,2	101,5	94,9	106,7
Gold	14,0	14,1	17,1	13,7	13,7	13,7	13,7	13,7
Reserveposition im Internationalen Währungsfonds und Sonderziehungs- rechte	10,7	8,6	11,1	9,0	9,4	8,4	9,3	8,3
Forderungen an den Europäischen Fonds für währungspolitische Zusammenar- beit im Rahmen des Europäischen Währungssystems	—	—	—	28,5	30,1	38,3	29,6	38,3
Devisen und Sorten	52,0	58,3	74,6	51,8	48,0	41,1	42,3	46,4
Kredite und sonstige Forderungen an das Ausland	11,8	9,2	4,4	4,0	4,0	4,0	4,0	4,0
Kredite an inländische Kreditinstitute ...	19,5	19,6	24,3	36,3	37,2	56,9	43,4	68,2
Inlandswechsel	12,2	12,4	16,4	30,0	30,4	42,2	32,3	43,0
Im Offenmarktgeschäft mit Rücknah- mevereinbarung angekaufte Inlands- wechsel und Wertpapiere	2,6	...	2,6
Auslandswechsel	1,2	1,6	1,7	3,1	2,9	4,6	2,7	5,0
Lombardforderungen	6,1	5,6	6,2	3,2	3,9	7,5	8,4	17,6
Kredite und Forderungen an öffentliche Haushalte	10,5	9,6	8,8	9,0	11,9	14,5	14,4	14,6
Kassenkredite (Buchkredite)	1,8	0,9	0,1	0,3	3,2	5,8	5,7	5,9
Schatzwechsel und unverzinsliche Schatzanweisungen
Ausgleichsforderungen und unverzins- liche Schuldverschreibung	8,7	8,7	8,7	8,7	8,7	8,7	8,7	8,7
Kredite an Bundesbahn und Bundespost	0,5
Wertpapiere	1,4	0,7	4,2	2,1	1,9	4,2	1,8	4,2
Deutsche Scheidemünzen	0,7	0,8	0,7	0,7	0,8	0,8	0,8	0,8
Postcheckguthaben	0,3	1,0	1,2	0,4	0,1	0,1	0,2	0,2
Sonstige Aktiva	4,5	6,5	10,1	12,3	4,7	4,3	4,8	5,1
Ausgleichsposten wegen Neubewertung der Währungsreserven und sonstigen Fremd- währungspositionen	7,5	10,9	14,2	12,4	12,4	5,8	12,4	5,8
Ingesamt ...	132,9	139,3	170,7	180,2	174,2	192,1	176,7	210,1
PASSIVA								
Banknotenumlauf	59,0	65,5	74,8	79,4	77,0	81,2	78,2	81,6
Einlagen von Kreditinstituten	51,3	52,5	59,4	64,8	58,7	46,1	59,8	62,5
auf Girokonten	51,3	52,5	59,4	64,8	58,7	46,1	59,8	62,5
sonstige
Einlagen von öffentlichen Haushalten ...	2,9	2,1	4,6	2,9	2,1	1,5	1,9	1,5
Bund	0,3	0,3	2,4	1,8	0,1	...	0,1	0,1
Lastenausgleichsfonds und E.R.P.- Sondervermögen	0,3	0,2	0,2	0,3	0,3	0,4	0,3	0,2
Länder	2,1	1,6	2,0	0,7	1,7	1,1	1,5	1,2
Andere öffentliche Einleger	0,2	0,1
Einlagen von anderen inländischen Einle- gern	2,6	3,9	4,1	1,2	2,8	2,3	3,0	2,5
Bundesbahn
Bundespost (einschl. Postscheck- und Postsparkassenämter)	2,1	3,4	3,5	0,6	2,3	1,8	2,5	2,0
Sonstige Einleger	0,5	0,5	0,6	0,6	0,5	0,5	0,5	0,5
Verbindlichkeiten gegenüber Kreditinsti- tuten	—	—	—	3,3
Verbindlichkeiten aus abgegebenen Mobi- lisierungs- und Liquiditätspapieren ...	6,5	5,4	13,2	6,7	6,4	3,8	6,2	5,3
Verbindlichkeiten aus dem Auslands- geschäft	1,1	0,5	4,5	3,3	2,6	9,2	2,3	10,0
Einlagen ausländischer Einleger	0,8	0,5	4,5	3,2	2,5	9,2	2,2	10,0
Verbindlichkeiten gegenüber dem Euro- päischen Fonds für währungspoli- tische Zusammenarbeit	0,3	—	—	—	—	—
Sonstige	0,1	0,1	...	0,1	...
Ausgleichsposten für zugewiesene Sonder- ziehungsrechte	1,5	1,4	1,3	1,8	2,3	3,0	2,3	3,0
Verbindlichkeiten gegenüber dem Euro- päischen Fonds für währungspolitische Zusammenarbeit im Rahmen des Euro- päischen Währungssystems	—	—	—	—	—	4,6	—	5,5
Gegenposten im Zusammenhang mit der Bewertung des in den Europäischen Fonds für währungspolitische Zusam- menarbeit vorläufig eingebrachten Gol- des	—	—	—	9,1	11,9	23,9	11,9	23,9
Sonstige Passiva	8,0	8,0	8,8	11,0	10,4	13,2	11,1	14,3
Ingesamt ...	132,9	139,3	170,7	180,2	174,2	192,1	176,7	210,1

XX - 8. — BANQUE NATIONALE SUISSE

(millions de francs suisses)

	1976 31 décembre	1977 31 décembre	1978 31 décembre	1979 31 décembre	1980 8 février	1981 10 février	1980 10 mars	1981 10 mars
ACTIF								
Encaisse or	11.904	11.904	11.904	11.904	11.904	11.904	11.904	11.904
Devises	20.426	20.514	28.982	26.391	20.281	22.035	19.268	21.940
Droits de tirage spéciaux	—	—	—	—	—	11	—	11
Bons du Trésor étrangers en fr. s.	5.222	3.949	2.029	—	—	—	—	—
Portefeuille suisse :								
valeurs escomptées	926	1.252	236	1.571	410	393	370	335
bons du Trésor de la Confédération ...	375	267	...	10
Avances sur nantissement	157	198	50	886	115	61	37	268
Titres :								
pouvant servir de couverture	2	6	5	6	5	6
autres	64	559	346	958	993	1.204	1.005	1.209
Correspondants en Suisse	160	172	186	289	37	63	42	58
Perte sur les réserves de devises au 31-12-1978, solde au 31-12-1979	—	—	2.593	1.111	1.111	—	1.111	—
Autres postes de l'actif	65	106	93	119	136	119	161	124
Total ...	39.299	38.921	46.421	43.245	34.992	35.796	33.903	35.855

PASSIF

Fonds propres	68	69	70	70	70	70	70	70
Billets en circulation	19.731	20.397	22.499	23.761	21.706	22.009	21.761	22.082
Engagements à vue :								
comptes de virements des banques, du commerce et de l'industrie	12.644	13.623	15.584	13.207	7.108	6.538	6.067	6.426
autres engagements à vue	4.005	2.707	4.479	4.528	4.035	3.109	3.547	3.131
Réserves minimales des banques sur :								
les engagements en Suisse
les engagements envers l'étranger	246
Engagements à terme :								
rescriptions de stérilisation	955	772	2.893	630	915	20	127	...
bons émis par la Banque	—	—	—	351	1.055	...
Autres postes du passif	1.650	1.353	896	1.049	1.158	3.699	1.276	4.146
Total ...	39.299	38.921	46.421	43.245	34.992	35.796	33.903	35.855

XX - 9. — BANQUE DES REGLEMENTS INTERNATIONAUX

Situation en millions de francs or *

[unités de 0,29032258... gramme d'or fin (art. 4 des statuts)]

Actif

	1979 31 décembre	1980 31 décembre	1980 29 février	1981 28 février	1980 31 mars	1981 31 mars
Or	5.135	5.410	5.246	5.459	5.313	5.437
Espèces en caisse et avoirs bancaires à vue	9	13	62	20	15	16
Bons du Trésor	390	250	162	215	156	226
Dépôts à terme et avances	14.350	15.397	14.383	13.372	14.487	12.817
Or :						
à 3 mois au maximum	10	...	28	...	22
à plus de 3 mois	12	...	10	...	19
Monnaies :						
à 3 mois au maximum	10.703	11.869	10.921	9.924	11.017	9.445
à plus de 3 mois	3.647	3.506	3.462	3.410	3.470	3.331
Titres à terme	4.332	1.457	4.186	1.224	4.268	1.086
à 3 mois au maximum	4.241	1.104	3.716	614	3.634	446
à plus de 3 mois	91	353	470	610	634	640
Divers	107	202	145	149	170	144
<i>Total de l'actif ...</i>	24.323	22.729	24.184	20.439	24.409	19.726

* Bases de conversion : avant le mois de juin 1979 : \$ E.U. 42,22 l'once de fin; à partir du mois de juin 1979 : \$ E.U. 208 l'once de fin (moyenne des cours cotés sur le marché de l'or pendant l'exercice 1978-1979 de la B.R.I.).

XX - 9. — BANQUE DES REGLEMENTS INTERNATIONAUX

Situation en millions de francs or *

[unités de 0,29032258... gramme d'or fin (art. 4 des statuts)]

Passif

	1979 31 décembre	1980 31 décembre	1980 29 février	1981 28 février	1980 31 mars	1981 31 mars
Capital ¹ :						
Actions libérées de 25 p.c.	296	296	296	296	296	296
Réserves	559	591	558	591	558	591
Fonds de réserve légale	30	30	30	30	30	30
Fonds de réserve générale	384	397	384	397	384	397
Fonds spécial de réserve de dividendes	17	17	16	17	16	17
Fonds de réserve libre	128	147	128	147	128	147
Dépôts (or)	4.214	4.626	4.380	4.699	4.487	4.681
Banques centrales :						
à vue	4.143	4.571	4.300	4.634	4.399	4.614
à 3 mois au maximum	9	22	33	28	46	30
à plus de 3 mois	29	...	14	4	9	4
Autres déposants :						
à vue	33	33	33	33	33	33
Dépôts (monnaies)	18.996	16.921	18.656	14.564	18.752	13.858
Banques centrales :						
à vue	257	277	161	389	353	263
à 3 mois au maximum	16.430	14.816	15.713	12.197	15.666	11.614
à plus de 3 mois	1.689	1.541	2.136	1.689	2.013	1.906
Autres déposants :						
à vue	19	11	10	10	13	13
à 3 mois au maximum	279	271	240	274	326	57
à plus de 3 mois	322	5	396	5	381	5
Divers	258	295	294	289	316	300
Total du passif ...	24.323	22.729	24.184	20.439	24.409	19.726
¹ Capital autorisé	1.500	1.500	1.500	1.500	1.500	1.500
émis	1.183	1.183	1.183	1.183	1.183	1.183

* Bases de conversion : avant le mois de juin 1979 : \$ E.U. 42,22 l'once de fin; à partir du mois de juin 1979 : \$ E.U. 208 l'once de fin

(moyenne des cours cotés sur le marché de l'or pendant l'exercice 1978-1979 de la B.R.I.).

Bibliografische referenties. *International Financial Statistics (F.M.I.).*
— *Banque de France* : « Compte rendu des opérations ». — *Report of the Bank of England.* — *Federal Reserve Bulletin.* — *De Nederlandsche*

Bank : Verslag over het boekjaar. — *Banca d'Italia* : Bollettino. — *Geschäftsbericht der Deutschen Bundesbank.* — *Banque Nationale Suisse (rapports).* — *Banque des règlements internationaux (rapports).*



ECONOMISCHE WETGEVING

Deze rubriek omvat de wetten, besluiten en andere officiële bekendmakingen die van bijzonder belang zijn voor 's lands algemene economie en via het Belgisch Staatsblad werden afgekondigd in de loop van de maand welke aan die van de publikatie van het Tijdschrift voorafgaat.

Alleen de belangrijkste wetten en besluiten zijn « in extenso » overgenomen. De andere wetteksten zijn alleen vermeld, desnoods met een verklarende nota.

Tevens omvat de economische wetgeving de voornaamste besluiten, richtlijnen en verordeningen voorkomend in het Publikatieblad van de Europese Gemeenschappen.

Om het naslaan ervan te vergemakkelijken, is de bovenbedoelde documentatie in de volgende rubrieken ondergebracht :

1. Algemene economische wetgeving; 2. Geld-, krediet- en bankwezen; 3. Overheidsfinanciën; 4. Landbouw en visvangst; 5. Nijverheid; 6. Arbeid; 7. Binnenlandse handel; 8. Buitenlandse handel; 9. Verkeerswezen; 10. Prijzen en inkomens; 11. Pensioenen, sociale verzekeringen en diverse sociale voordelen; 12. Europese Economische Gemeenschap.

1. — ALGEMENE ECONOMISCHE WETGEVING

Ministerieel besluit van 30 december 1980

houdende inrichting van raadgevende comités bij de reconversie- en vernieuwingsagent-schappen van de Gewestelijke Investeringsmaatschappij voor Wallonië (Staatsblad, 25 februari 1981, blz. 2101).

Koninklijk besluit van 19 januari 1981

houdende wijziging, met het oog op het bevorderen van de privé-investeringen, van het koninklijk besluit van 4 maart 1965 tot uitvoering van het Wetboek van de inkomstenbelastingen (Staatsblad, 11 februari 1981, blz. 1511). (Zie ook rubriek 3.)

Artikel 1. — In artikel 9ter van het koninklijk besluit van 4 maart 1965 tot uitvoering van het Wetboek van de inkomstenbelastingen, ingevoegd bij artikel 2 van het koninklijk besluit van 16 maart 1977, gewijzigd bij artikel 1 van het koninklijk besluit van 27 december 1977, bij artikel 1 van het koninklijk besluit van 25 september 1978 en bij artikel 1 van het koninklijk besluit van 11 december 1980, worden de volgende wijzigingen aangebracht :

1° in § 1, wordt de datum van « 31 december 1980 » vervangen door de datum van « 31 december 1981 »;

2° § 5, eerste lid, wordt aangevuld als volgt :

« — op 31 maart 1982 voor de in § 1 bedoelde meerwaarden, verwezenlijkt tijdens het tijdperk gaande van 1 januari 1981 tot en met 31 december 1981 ».

Herstelwet van 10 februari 1981

inzake de fiscale en financiële bepalingen (Staatsblad, 14 februari 1981, blz. 1707). (Zie ook rubriek 3.)

HOOFDSTUK I — Fiscale maatregelen

Artikel 1. — In het Wetboek van de inkomstenbelastingen wordt een artikel 23bis ingevoegd, luidend als volgt :

« Art. 23bis. — § 1. Als winst wordt niet aangemerkt de investeringsreserve die bij het verstrijken van het belastbaar tijdperk is aangelegd binnen de grenzen en onder de voorwaarden die hierna volgen :

1° het vrijgestelde bedrag van de investeringsreserve, aangelegd door opneming van winst van het belastbaar tijdperk, mag niet meer bedragen dan 5 % van de brutowinst verminderd met de aftrekbare bedrijfsuitgaven en -lasten en met de krachtens de artikelen 34 tot 38 vrijgestelde meerwaarden, doch vóór enige aftrek wegens bij artikel 23 bedoelde provisies voor waarschijnlijke verliezen of lasten;

2° het vrijgestelde bedrag moet worden geïnvesteerd :

a) in de exploitatie in België in lichamelijke of onlichamelijke goederen verkregen of tot stand gebracht in nieuwe staat en die afschrijfbaar zijn overeenkomstig artikel 45, 4°;

b) binnen een termijn van drie jaar die aanvangt op de eerste dag van het belastbaar tijdperk waarvoor de investeringsreserve is aangelegd, en ten laatste bij de stopzetting van de exploitatie.

§ 2. Onder de investeringen die voor de toepassing van § 1 in aanmerking worden genomen zijn niet begrepen :

1° de arbeiderswoningen en andere inrichtingen ten behoeve van het personeel, als bedoeld in artikel 42;

2° de bestanddelen waarvoor de belastingplichtige het voordeel gevraagd heeft of vraagt van het bepaalde in artikel 2 van de wet van 29 november 1977 tot invoering van tijdelijke fiscale ontheffingen om de privé-investeringen te bevorderen of in artikel 2 van het koninklijk besluit van 27 december 1977 waarbij de toepassingstermijnen van de maatregelen ingesteld door die wet verlengd werden;

3° de personenwagens en de auto's voor dubbel gebruik zoals zij omschreven zijn in de reglementering inzake inschrijving van motorvoertuigen, behoudens wanneer het gaat om voertuigen die uitsluitend gebruikt worden, hetzij tot een taxidienst, hetzij tot verhuur met bestuurder, en die uit dien hoofde vrijgesteld zijn van de verkeersbelasting op de autovoertuigen;

4° de bestanddelen die zijn verworven als wederbelegging voor de toepassing van de artikelen 35 en 37;

5° de bestanddelen verkregen door erfopvolging of schenking, of ter gelegenheid van de ontbinding van een vennootschap zonder verdeling van het maatschappelijk vermogen;

6° de onlichamelijke bestanddelen die vroeger in hoofde van de overdrager in aanmerking zijn genomen voor de toepassing van § 1.

.....
Art. 2. — In hetzelfde Wetboek wordt een opschrift C : « Economische vrijstellingen », met een als volgt luidend artikel *42bis*, ingevoegd :

« *Art. 42bis.* — § 1. De winsten van welke nijverheids-, handels- of landbouwbedrijven ook worden vrijgesteld voor een bedrag van 100.000 F per bijkomende personeelseenheid die in België voor wetenschappelijk onderzoek wordt tewerkgesteld. Het bijkomende personeel wordt vastgesteld in verhouding tot het gemiddelde personeelsbestand dat het bedrijf tijdens het vorige belastbaar tijdperk voor dat zelfde doel heeft tewerkgesteld.

§ 2. Indien het aantal personeelsleden dat voor wetenschappelijk onderzoek wordt tewerkgesteld tijdens een belastbaar tijdperk wordt verminderd ten opzichte van het vorige belastbaar tijdperk, wordt het totaal bedrag van de voorheen krachtens § 1 vrijgestelde winsten verminderd met 100.000 F per eenheid in min.

In dat geval wordt de winst of het verlies van het belastbaar tijdperk tijdens hetwelk dat personeel werd verminderd, naargelang van het geval, vermeerderd of verminderd met dat bedrag.

.....
Art. 5. — Aan artikel 48 van hetzelfde Wetboek, waarvan het eerste lid, § 1 en het tweede en het derde lid, § 2, zullen vormen, wordt een § 3 toegevoegd, luidend als volgt :

« § 3. In afwijking van § 1 wordt de afschrijvingsgrondslag van de bestanddelen die in nieuwe staat worden verkregen of tot stand gebracht om in België voor wetenschappelijk onderzoek te worden gebruikt, vastgesteld op 110 pct. van de aanschaffings- of beleggingswaarde.

Bij in Ministerraad overlegd besluit, bepaalt de Koning wat verstaan moet worden onder « bestanddelen gebruikt voor wetenschappelijk onderzoek » en regelt Hij de uitvoering van deze paragraaf. Wanneer de economische omstandigheden zulks rechtvaardigen, kan Hij evenzo het in het eerste lid bepaalde percentage aanpassen. »

Art. 6. — In hetzelfde Wetboek wordt een artike *48bis* ingevoegd, luidend als volgt :

« *Art. 48bis.* — § 1. In afwijking van de artikelen 45, 4°, 48 en 49 van dit Wetboek en van artikel 15, § 1, van de wet van 30 december 1970 betreffende de economische expansie, kunnen welke nijverheids-, handels- of landbouwbedrijven ook, binnen de hieronder gestelde grenzen en voorwaarden, naar wens de bij § 2 van dit artikel omschreven, in nieuwe staat verkregen of tot stand gebrachte bestanddelen afschrijven die voor het uitoefenen van de beroepswerkzaamheid in België worden gebruikt.

§ 2. De bestanddelen die aldus kunnen worden afgeschreven zijn die welke een rationeler energieverbruik, de wederuitrusting van industriële processen uit energetische overwegingen en in het bijzonder de terugwinning van energie in de industrie beogen.

.....
Art. 13. — In hetzelfde Wetboek wordt een nieuwe onderafdeling III « Investeringsreserve », met een als volgt luidend artikel *107bis* ingevoegd :

« *Art. 107bis.* — § 1. Voor de toepassing van artikel *23bis*, § 1, 1°, mag het vrijgestelde bedrag van de investeringsreserve die door opneming van winst van het belastbaar tijdperk is aangelegd, niet hoger zijn dan 5 pct. van demaatschappelijke winst van dat tijdperk, met inbegrip van de geboekte, bij artikel 23 bedoelde provisies voor waarschijnlijke verliezen of lasten doch met uitsluiting van de andere krachtens de artikelen 105 tot 107 vrijgestelde provisies of meerwaarden.

§ 2. Onverminderd de toepassing van artikel *23bis*, § 2, omvatten de in aanmerking te nemen investeringen niet de bestanddelen die door inbreng in vennootschap zijn verkregen.

§ 3. Onverminderd de toepassing van artikel *23bis*, § 4, wordt de vrijstelling van de investeringsreserve slechts toegekend en behouden indien de in artikel 105 gestelde voorwaarden worden nageleefd.

Indien en in de mate dat die voorwaarden niet langer worden nageleefd tijdens enigerlei belastbaar tijdperk, wordt de vroeger vrijgestelde reserve als winst van dat belastbaar tijdperk beschouwd.

§ 4. Onverminderd de toepassing van artikel 23bis, § 5, zijn de bepalingen van dit artikel niet van toepassing op :

1° de financiële instellingen en ermee gelijkgestelde ondernemingen bedoeld in artikel 87, 1°, van het koninklijk besluit van 4 maart 1965 tot uitvoering van het Wetboek van de inkomstenbelastingen zoals de tekst ervan is vastgesteld op het tijdstip dat deze bepaling in werking treedt;

2° de erkende leasingondernemingen als bedoeld in het koninklijk besluit n° 55 van 10 november 1967, tot regeling van het juridisch statuut der ondernemingen gespecialiseerd in financieringshuur, alsmede de ondernemingen gespecialiseerd in onroerende financieringshuur als bedoeld in artikel 18, § 2, van het Wetboek van de belasting over de toegevoegde waarde. »

HOOFDSTUK II — Hoge Raad van Financiën

Art. 28. — Door in Ministerraad overlegd besluit kan de Koning de opdracht en de samenstelling van de Hoge Raad van Financiën wijzigen.

HOOFDSTUK III

Verplichte inschrijving op staatsleningen en/of aandelen of obligaties

Art. 29. — § 1. De aan de personenbelasting of aan de overeenkomstig artikel 152, 1°, van het Wetboek van de inkomstenbelastingen berekende belasting der niet-verblijfhouders onderworpen natuurlijke personen, van wie het nettobedrag van de voor het aanslagjaar 1981 gezamenlijk belastbare inkomsten hoger is dan 5.000.000 F, moeten, hetzij op na 1 januari 1981 uitgegeven staatsleningen, hetzij op na 1 januari 1981 door Belgische vennootschappen uitgegeven aandelen, deelbewijzen of industriële obligaties, intekenen tot beloop van een bedrag dat gelijk is aan een tiende van de belasting met betrekking tot de genoemde belastbare inkomsten.

§ 2. De aan de personenbelasting of aan de overeenkomstig artikel 152, 1°, van het Wetboek van de inkomstenbelastingen berekende belasting der niet-verblijfhouders onderworpen natuurlijke personen, van wie het nettobedrag van de voor het aanslagjaar 1982 gezamenlijk belastbare inkomsten hoger is dan 5.000.000 F, moeten, hetzij op na 1 januari 1981 uitgegeven staatsleningen, hetzij op na 1 januari 1981 door Belgische vennootschappen uitgegeven aandelen, deelbewijzen of industriële obligaties, intekenen tot beloop van een bedrag dat gelijk is aan een tiende van de belasting met betrekking tot de genoemde belastbare inkomsten.

.....

2. — GELD-, KREDIET- EN BANKWEZEN

Wet van 23 december 1980

tot wijziging van de wet van 16 maart 1919 houdende oprichting van een Nationale Maatschappij voor Krediet aan de Nijverheid, (Staatsblad, 12 februari 1981, blz. 1588).

Enig artikel. — Artikel 2, eerste lid, van de wet van 16 maart 1919, houdende oprichting van een Nationale Maatschappij voor Krediet aan de Nijverheid, meermaals en voor het laatst gewijzigd bij de wet van 31 maart 1978, wordt vervangen door volgende bepalingen :

« De Nationale Maatschappij voor Krediet aan de Nijverheid mag deposito's opnemen en kasbons en obligaties, ongeacht de looptijd ervan, uitgeven tot beloop van 300 miljard frank.

De Koning kan echter, bij in Ministerraad overlegd besluit, dat bedrag opvoeren tot 360 miljard door achtereenvolgens drie tranches van elk 20 miljard frank vrij te geven. »

.....

Wet van 29 december 1980

tot verlenging van de solidariteitsbijdrage op de uitzonderlijke winsten van ondernemingen en inzake de vaststelling van de staatsbijdrage in de risico's opgenomen door de Nationale Delcrederedienst (Staatsblad, 10 februari 1981, blz. 1438). (Zie ook rubrieken 3 en 8.)

Artikel 1. — § 1. De bepalingen van artikel 43 van de wet van 30 maart 1976 betreffende de economische herstelmaatregelen zijn ook van toepassing op het uitzonderlijke gedeelte van de winsten of van de baten behaald tijdens het jaar 1980 of, voor de belastingplichtigen die anders dan per kalenderjaar boekhouden, tijdens het in de loop van het jaar 1981 afgesloten boekjaar behalve dat :

1^o de uitzonderlijke de tijdelijke solidariteitsbijdrage in het voordeel van de Staat wordt geheven;

2^o voor de toepassing van § 9 van gezegd artikel 43, op de uitzonderlijke en tijdelijke solidariteitsbijdrage van het aanslagjaar 1981, de investeringen van het jaar 1981 in aanmerking worden genomen.

§ 2. Wanneer de maatschappelijke winst van het in de vorige paragraaf bedoelde belastbaar tijdperk ten minste 100 miljoen F en 5 pct. bedraagt van het werkelijk nog terug te betalen maatschappelijk kapitaal, vermeerderd met de winsten die vroeger werden gereserveerd overeenkomstig artikel 65 van het koninklijk besluit tot uitvoering van het Wetboek van de inkomstenbelastingen, zoals zij bestonden bij het begin van dit belastbaar tijdperk, wordt de uitzonderlijke en tijdelijke solidariteitsbijdrage verhoogd met een bedrag gelijk aan 4 pct. van het verschil in meer tussen die winst en honderd dertig honderd en tienden van de referentiewinst.

§ 3. Voor de toepassing zowel van § 2 van dit artikel als van artikel 48 van de wet van 8 augustus 1980 betreffende de budgettaire voorstellen 1979-1980 :

1^o wordt onder maatschappelijke winst van het belastbaar tijdperk verstaan het totaalbedrag van de maatschappelijke winst bepaald overeenkomstig artikel 65 van het koninklijk besluit van 4 maart 1965 tot uitvoering van het Wetboek van de inkomstenbelastingen en de bij artikel 108, 1^o, van hetzelfde Wetboek bedoelde bestanddelen;

2^o worden in artikel 43, § 9, van gezegde wet van 30 maart 1976 de woorden « 110 pct. » vervangen door « 130 pct. ».

Art. 2. — In het artikel 18 van het koninklijk besluit n^o 42 van 31 augustus 1939, tot reorganisatie van de Nationale Delcrederedienst, gewijzigd in laatste instantie bij artikel 53 van de wet van 30 maart 1976, dient de 5^e en laatste alinea vervangen te worden door volgende beschikking :

« Bijaldien de inkomsten van het Reservefonds alzo aangelegd méér dan 5 pct. vertegenwoordigen van het obligo uit hoofde van de uitgegeven polissen, kan de Minister van Financiën de verhouding van één twintigste, waarvan sprake in voorgaande alinea, verminderen. »

Koninklijk besluit van 30 december 1980

tot wijziging van het koninklijk besluit van 12 januari 1970 houdende reglementering van de postdienst (Staatsblad, 12 februari 1981, blz. 1592).

Artikel 1. — Artikel 121 van het koninklijk besluit van 12 januari 1970 houdende reglementering van de postdienst wordt als volgt aangevuld :

« 4. van afnemingen in speciën door middel van mechanische of elektronische methodes. »

Art. 2. — In titel II, hoofdstuk II, afdeling III van hetzelfde besluit wordt de volgende rubriek gevoegd tussen de rubrieken « Postchecks » en « Verrekenkamers » :

« Mechanische of elektronische methodes van afnemingen ».

Art. 3. — In hetzelfde besluit wordt onder de rubriek « Mechanische of elektronische methodes van afnemingen » een artikel 126*bis* ingevoegd, luidend als volgt :

« Art. 126*bis*. Afnemingen in speciën van postrekeningen-courant mogen worden verricht volgens mechanische of elektronische methodes, zonder dat de dekking vooraf hoeft te worden nagegaan.

» De grenzen van die afnemingen en de desbetreffende nadere regelen worden, met het akkoord van de Minister van Financiën, vastgesteld door de Minister tot wiens bevoegdheid de Post behoort.

» Op de kaart die toegang verleent tot de mechanische of elektronische methodes wordt een taks geheven. »

Art. 4. — Aan de tabel der taksen en voorwaarden der postverrichtingen van hetzelfde besluit wordt de volgende tekst toegevoegd na de rubriek 236 :

« ... Mechanische of elektronische methodes van afnemingen.

» 236*bis*. Afleveren van de kaart van afneming :

» per kaart100,—. »

Art. 5. — Het opschrift van titel III, hoofdstuk V, van hetzelfde besluit wordt door het volgende opschrift vervangen :

« HOOFDSTUK V — *Dienst der postrekeningen-courant* »

Art. 6. — Een artikel 204*ter*, als volgt opgesteld, wordt toegevoegd aan hetzelfde besluit :

« Artikel 204*ter*. § 1. In de mate en onder de voorwaarden bepaald in de wederkerigheidsovereenkomst, gesloten tussen de Minister tot wiens bevoegdheid de Post behoort en een buitenlands postbestuur, kunnen de houders van postrekeningen-courant, geopend bij dat bestuur, gemachtigd worden om afnemingen in speciën te doen volgens de mechanische of elektronische methodes bedoeld in artikel 126*bis*.

» Die overeenkomst bepaalt onder meer :

» a) het maximumbedrag van de afnemingen, vastgesteld in de munt van het land waar de afnemingen plaatshebben, alsook de frequentie van die afnemingen;

» b) de waarborg van terugbetaling van de afnemingen door het postbestuur waarbij de rekening-courant geopend is;

» c) de vergoeding van het uitbetalend postbestuur.

» § 2. De voorwaarden en nadere regelen inzake deelneming van de houders van Belgische postrekeningen-courant aan de wederkerigheidsregeling van de overeenkomsten bedoeld in paragraaf 1, worden, met het akkoord van de Minister van Financiën, vastgesteld door de Minister tot wiens bevoegdheid de Post behoort. »

Wet van 30 december 1980

tot wijziging van de wet van 23 augustus 1948 strekkende tot het in stand houden en het uitbreiden van de koopvaardij- en de vissersvloot en houdende instelling, te dien einde, van een Fonds voor het Uitreten en Aanbouwen van Zeeschepen, (Staatsblad, 7 februari 1981, blz. 1366). (Zie ook rubriek 4.)

Enig artikel. — In artikel 6 van de wet van 23 augustus 1948 strekkende tot het in stand houden en het uitbreiden van de koopvaardij- en de vissersvloot, en houdende instelling, te dien einde, van een Fonds voor het Uitreten en Aanbouwen van Zeeschepen, gewijzigd bij de wetten van 13 juli 1971 en 7 april 1978, worden de volgende wijzigingen aangebracht :

1^o In het eerste lid worden de woorden « 23 miljard frank » vervangen door de woorden « 30 miljard frank ».

2^o In het tweede lid worden de woorden « zeventien miljard frank » en « drie miljard frank » onderscheidenlijk vervangen door de woorden « zesentwintig miljard frank » en « maximum drie miljard frank ».

Koninklijk besluit van 12 januari 1981

tot wijziging van het koninklijk besluit van 23 december 1957 houdende bepaalde uitvoeringsmaatregelen van de wet van 9 juli 1957 tot regeling van de verkoop op afbetaling en van zijn financiering. Erratum (Zie Tijdschrift van februari 1981, blz. 171-172). (Staatsblad, 5 februari 1981, blz. 1245).

In het *Belgisch Staatsblad* n^o 16, van 24 januari 1981, blz. 786, moet de tabel in bijlage van het hogergenoemd koninklijk besluit verbeterd worden : in de tweede kolom (« Tot 6 maanden »), tegenover de bedragen « Van 15.001 F tot 25.000 F », moet het cijfer « 1,36 » vervangen worden door het cijfer « 1,38 ».

Wet van 12 januari 1981

houdende diverse wijzigingen in het organiek statuut van de Nationale Delcrederedienst (Staatsblad, 6 februari 1981, blz. 1279). (Zie ook rubrieken 3 en 8.)

Artikel 1. — Artikel 5 van het koninklijk besluit n^o 42 van 31 augustus 1939 waarbij de wet d.d. 2 augustus 1932, gewijzigd bij de koninklijke besluiten d.d. 10 januari 1935 en d.d. 22 oktober 1937 en bij de wet d.d. 14 juli 1938, betreffende de waarborg van goede afloop voor verrichtingen van de uitvoerhandel en oprichting van een Nationale Delcrederedienst, wordt afgeschaft en vervangen, gewijzigd bij de wet van 30 maart 1976, wordt vervangen door de volgende bepaling :

« Art. 5. — Aan de Dienst wordt toegekend bij wijze van dotatie :

1^o zeshonderd vijftig miljoen frank, nominale waarde, in obligaties van de 4 pct. Geünificeerde Schuld;

2^o acht miljard driehonderd vijftig miljoen frank, nominale waarde, in obligaties van diverse leningen van de Belgische Staat, bepaald door besluiten van de Minister van Financiën.

De Koning kan, bij in Ministerraad overlegd besluit, aan de Dienst een aanvullend nominaal kapitaal van vijf miljard frank toekennen in achtereenvolgende tranches van één miljard frank elk in obligaties van één of meer leningen van de Belgische Staat, te bepalen door een besluit van de Minister van Financiën. »

Art. 2. — In artikel 7 van hetzelfde besluit, gewijzigd bij de wet van 30 maart 1976, vervalt de laatste volzin.

Art. 3. — Artikel 8 van hetzelfde besluit, gewijzigd bij de wet van 30 maart 1976, wordt vervangen door de volgende bepaling :

« Art. 8. — Het totaal der verbintenissen van de Dienst mag de volgende bedragen niet overschrijden :

1^o waarborgen bedoeld in artikel 3, § 2, 1^o : twintig maal de som der dotatie en der algemene reserve, met uitsluiting evenwel van het gedeelte van die fondsen dat zou vreemd zijn;

2° waarborgen bedoeld in artikel 3, § 2, 2° : zeventig miljard frank;

3° tussenkomsten inzake financiering bedoeld in artikel 3, § 2, 3°, die niet door bijdragen van derden zijn gedekt : de som der dotatie ender algemene reserve.

De Koning kan deze plafonds verhogen bij in Ministerraad overlegd besluit. Voor het plafond bedoeld in 2° hierboven mag het totaal van de toegestane verbintenissen honderd miljard frank niet te boven gaan. »

Art. 4. — In artikel 13 van hetzelfde besluit worden in het vierde lid, gewijzigd bij de wet van 30 december 1970, de woorden « aan de directeur » vervangen door de woorden « aan de directeurs ».

Art. 5. — Het koninklijk besluit n° 42 van 31 augustus 1939 waarbij de wet d.d. 2 augustus 1932, gewijzigd bij de koninklijke besluiten d.d. 10 januari 1935 en d.d. 22 oktober 1937 en bij de wet d.d. 14 juli 1938, betreffende de waarborg van goede afloop voor verrichtingen van de uitvoerhandel en oprichting van een Nationale Delcredere dienst, wordt afgeschaft en vervangen, wordt voortaan aangehaald als « Wet op de Nationale Delcredere dienst ».

3. — OVERHEIDSFINANCIËN

Wet van 12 december 1980

houdende aanpassing van de begroting van het Ministerie van Justitie voor het begrotingsjaar 1979 (Staatsblad, 3 februari 1981, blz. 1080).

Wet van 12 december 1980

houdende de begroting van het Ministerie van Justitie voor het begrotingsjaar 1980 (Staatsblad, 5 februari 1981, blz. 1215).

Artikel 1. — Voor de uitgaven van het Ministerie van Justitie voor het begrotingsjaar 1980 worden kredieten geopend ten bedrage van :

(In miljoenen franken)

	Niet-gesplitste kredieten	Gesplitste kredieten	
		Vastleggingskredieten	Ordonnanceringskredieten
Lopende uitgaven (Titel I)	20.875,1	—	—
Kapitaaluitgaven (Titel II)	167,5	—	—
Totaal ...	21.042,6	—	—

Wet van 29 december 1980

tot verlenging van de solidariteitsbijdrage op de uitzonderlijke winsten van ondernemingen en inzake de vaststelling van de staatsbijdrage in de risico's opgenomen door de Nationale Delcredere dienst (Staatsblad, 10 februari 1981, blz. 1438). (Zie tekst rubriek 2 en zie ook rubriek 8.)

Koninklijk besluit van 30 december 1980

tot wijziging van het Wetboek van de met de inkomstenbelastingen gelijkgestelde belastingen (Staatsblad, 5 februari 1981, blz. 1242).

Wet van 8 januari 1981

betreffende de consolidatielening ten voordele van de Brusselse ondergeschikte besturen (Staatsblad, 17 februari 1981, blz. 1756).

Enig artikel. — De Minister van het Brusselse Gewest, handelend in naam van de Staat, wordt gemachtigd een lening af te sluiten die moet toelaten het deficit te consolideren van de gewoné dienst van de rekening over 1979 van de agglomeratie Brussel en van de gemeenten van het Brusselse Gewest. Het bedrag van bedoelde lening mag de mogelijkheden van het krediet voorzien in de laatste alinea niet overschrijden.

De uitvoeringsmodaliteiten zullen bepaald worden bij een in Ministerraad overlegd koninklijk besluit.

Ten einde de intrest- en aflossingslasten van bedoelde lening op te vangen wordt een bijzonder krediet, bestemd voor het Brusselse Gewest, ingeschreven onder artikel 43.10 van de begroting van het Ministerie van Binnenlandse Zaken; het is vastgesteld op 700 miljoen frank en wordt ieder jaar aangepast aan de groei van het globale begrotingskrediet voor het Brusselse Gewest, dit met ingang van 1981.

Koninklijk besluit van 12 januari 1981

tot wijziging van het koninklijk besluit van 4 maart 1965 tot uitvoering van het Wetboek van inkomstenbelastingen (Staatsblad, 3 februari 1981, blz. 1097).

Wet van 12 januari 1981

houdende diverse wijzigingen in het organiek statuut van de Nationale Delcrederedienst (Staatsblad, 6 februari 1981, blz. 1279). (Zie tekst rubriek 2 en zie ook rubriek 8.)

Koninklijk besluit van 15 januari 1981

tot wijziging van het koninklijk besluit van 23 februari 1977 tot inrichting van de Nationale Kas voor Rampenschade (Staatsblad, 3 februari 1981, blz. 1096).

Wet van 15 januari 1981

waarbij de Nationale Maatschappij der Belgische Spoorwegen gemachtigd wordt, leningen uit te schrijven ten belope van een som van 1.500.000.000 frank bestemd om de vernieuwingsuitgaven van rijdend materieel en van sporen te dekken (Staatsblad, 7 februari 1981, blz. 1367). (Zie ook rubriek 9.)

Enig artikel. — § 1. De Nationale Maatschappij der Belgische Spoorwegen wordt ertoe gemachtigd in België of in het buitenland, in Belgische of vreemde munt, een of meer leningen uit te schrijven voor een totaal wezenlijk bedrag van 1.500.000.000 frank, bestemd om vernieuwingsuitgaven van rijdend materieel en van sporen te dekken.

§ 2. De interesten betreffende deze leningen worden gedragen door de Staat.

§ 3. De Nationale Maatschappij der Belgische Spoorwegen wordt ertoe gemachtigd leningen uit te schrijven tot vernieuwing van de vorenbedoelde emissies.

Die vernieuwingsleningen kunnen slechts worden uitgeschreven tot het beloop van de oorspronkelijke bedragen. Zij mogen hoogstens één jaar vóór de afschrijvings- of uitkeringsvervaldagen waarop zij betrekking hebben worden uitgeschreven.

§ 4. Het tijdstip en de modaliteiten van de uitgifte van de leningen worden vastgesteld door de Koning, op de voordracht van de Minister van Financiën en van de Minister van Verkeerswezen.

Wet van 15 januari 1981

houdende aanpassing van de begroting der Culturele Dotaties voor het begrotingsjaar 1979 (Staatsblad, 18 februari 1981, blz. 1796).

Wet van 15 januari 1981

houdende de begroting der Dotaties aan de Gemeenschappen en aan de Gewesten voor het begrotingsjaar 1979 (Staatsblad, 18 februari 1981, blz. 1800).

Artikel 1. — Voor de aan het begrotingsjaar 1980 verbonden uitgaven betreffende de dotaties aan de Gemeenschappen en aan de Gewesten, worden kredieten geopend ten bedrage van :

(In miljoenen franken)

	Niet-gesplitste kredieten	Gesplitste kredieten	
		Vastleggingskredieten	Ordonnanceringskredieten
Lopende uitgaven (Titel I)	39.782,8	—	—
Kapitaaluitgaven (Titel II)	30.033,8	139,0	89,7
Totaal ...	69.816,6	139,0	89,7

Koninklijk besluit van 19 januari 1981

houdende wijziging, met het oog op het bevorderen van de privé-investeringen, van het koninklijk besluit van 4 maart 1965 tot uitvoering van het Wetboek van de inkomstenbelastingen (Staatsblad, 11 februari 1981, blz. 1511). (Zie tekst rubriek 1.)

Koninklijk besluit van 28 januari 1981

tot wijziging van het koninklijk besluit van 4 maart 1965 tot uitvoering van het Wetboek van de inkomstenbelastingen (Staatsblad, 19 februari 1981, blz. 1850).

Artikel 1. — § 1. Het opschrift van hoofdstuk I, afdeling VIII en artikel 48 van het koninklijk besluit van 4 maart 1965 tot uitvoering van het Wetboek van de inkomstenbelastingen worden door de volgende bepalingen vervangen :

« *Afdeling VIII.* Belastingsschaal voor de berekening van de personenbelasting wanneer het belastbare inkomen niet meer dan 750.000 F bedraagt (Wetboek van de inkomstenbelastingen, artikel 77).

Art. 48. — Wanneer het belastbare inkomen in de personenbelasting niet meer dan 750.000 F bedraagt, wordt de belasting vastgesteld volgens de aanduidingen van de schaal opgenomen als bijlage I. »

§ 2. De schaal als is bedoeld in artikel 48 van hetzelfde koninklijk besluit en opgenomen als bijlage I aan dat koninklijk besluit wordt vervangen door de schaal opgenomen als bijlage aan dit besluit.

Art. 2. — Artikel 87, 2^o, b, van hetzelfde koninklijk besluit, wordt door de volgende bepaling vervangen :

« *b)* het Rentenfonds, de Nationale Kas voor Rampenschade, de Deposito- en Consignatiekas, het Nationaal Waarborgfonds inzake kolenmijnschade, het Voorschottenfonds voor schadeloosstelling voor schade veroorzaakt door het winnen en pompen van grondwater, de spaarkassen die van een andere openbare instelling dan de Bankcommissie afhangen, alsmede de verenigingen zonder winstoogmerk Bond van Grote en van Jonge Gezinnen en Ligue des Familles in zoverre zij goedkope leningen aan hun leden verstrekken; ».

Art. 3. — Dit besluit is van toepassing :

1^o met betrekking tot artikel 1, vanaf het aanslagjaar 1980;

2^o met betrekking tot artikel 2, op de vanaf 1 januari 1980 toegekende of betaalbaar-gestelde inkomsten van Belgische oorsprong en op de vanaf dezelfde datum geïnde of verkregen inkomsten van buitenlandse oorsprong.

Art. 4. — Het koninklijk besluit van 3 oktober 1980 tot wijziging van het koninklijk besluit van 4 maart 1965 tot uitvoering van het Wetboek van de inkomstenbelastingen, wordt ingetrokken.

.....

Koninklijk besluit van 10 februari 1981

betreffende de uitgifte van de lening 1981-1985-1989 van het Wegenfonds (Staatsblad, 12 februari 1981, blz. 1590).

Artikel 1. — Het Wegenfonds wordt ertoe gemachtigd, tegen de hierna bepaalde voorwaarden, een binnenlandse lening, genaamd « Lening 1981-1985-1989 », uit te geven.

.....

Deze obligaties renten 13 pct. 's jaars vanaf 9 maart 1981.

De rente is betaalbaar op 9 maart van de jaren 1982 tot 1989.

.....

Art. 4. — De lening wordt afgelost overeenkomstig onderstaande modaliteiten.

Een jaarlijkse dotatie van 5 pct. van het uitgegeven nominaal kapitaal, die op 9 maart 1982 aanvangt en ieder jaar vermeerderd met de rente van de afgeloste kapitalen wordt, op grond van een normale jaarspreiding, zo nodig aangepast aan de markttoestand, aangewend tot terugkoop van de obligaties tegen koersen die het pari van de nominale waarde niet overschrijden.

Indien de koers het pari overtreft, bepaalt eventueel Onze Minister van Financiën onder welke voorwaarden de aflossing door terugkoop mag worden voortgezet.

Het niet gebruikte gedeelte van de aflossingsdotaties wordt niet overgebracht.

De op 9 maart 1989 in omloop blijvende obligaties zijn op die datum terugbetaalbaar a pari van hun nominale waarde.

De aflossingsdotaties van deze lening mogen samengevoegd worden met die van andere leningen uitgegeven tegen dezelfde rentevoet, aflosbaar volgens dezelfde modaliteiten en terugbetaalbaar a pari op dezelfde vervaldata.

Art. 5. — De houders kunnen de vervroegde terugbetaling van hun obligaties bekomen a pari van hun nominale waarde, op 9 maart 1965.

Art. 7. — De betaling van de coupons en de terugbetaling van de obligaties worden door de Staat gewaarborgd.

Art. 8. — De betaling van de coupons en de terugbetaling van de obligaties geschieden aan de loketten van de Rijkskassier bij de Nationale Bank van België, te Brussel en buiten de hoofdstad.

Art. 10. — De openbare inschrijving op de obligaties van deze lening wordt opengesteld op 19 februari 1981; zij wordt afgesloten op 6 maart 1981. Aan de inschrijving kan echter vóór laatstvermelde datum een einde worden gesteld.

Art. 12. — De uitgifteprijs zal ten laatste op 13 februari 1981 vastgesteld worden. Hij is volledig te betalen op het ogenblik van de indiening der inschrijvingen, hetzij in speciën, hetzij, overeenkomstig de in onderstaande artikelen 13 en 14 bepaalde modaliteiten, in obligaties van de Staatslening 1973-1981-1987, terugbetaalbaar naar keuze van de houder op 14 februari 1981, of in obligaties van de Staatslening 1974-1981-1988, terugbetaalbaar naar keuze van de houder op 22 februari 1981.

Art. 13. — De ter betaling van inschrijvingen neergelegde obligaties van de Staatslening 1973-1981-1987 dienen aangeboden te worden coupons n^o 10 op 14 februari 1982 en volgende aangehecht.

Zij worden aanvaard tegen het pari van hun nominale waarde en geven recht op :

1^o een zelfde nominaal kapitaal in obligaties van de nieuwe lening;

2^o de betaling in speciën :

a) van een rentevergoeding, voor de periode van 14 februari tot en met 8 maart 1981, vastgesteld per tranche van 10.000 frank neergelegde obligaties, van 83 frank vóór alle belastingen op de inkomsten of 66 frank na aftrek van de roerende voorheffing;

b) van het eventuele verschil tussen de waarde van terugneming van de neergelegde obligaties en de uitgifteprijs van de nieuwe lening.

Art. 14. — De ter betaling van inschrijvingen neergelegde obligaties van de Staatslening 1974-1981-1988 dienen aangeboden te worden coupons n^o 8 op 22 februari 1982 en volgende aangehecht.

Zij worden aanvaard tegen het pari van hun nominale waarde en geven recht op :

1^o een zelfde nominaal kapitaal in obligaties van de nieuwe lening;

2^o de betaling in speciën :

a) van een rentevergoeding, voor de periode van 22 februari tot en met 8 maart 1981, vastgesteld per tranche van 10.000 frank neergelegde obligaties, van 54 frank vóór alle belastingen op de inkomsten of 43 frank na aftrek van de roerende voorheffing;

b) van het eventuele verschil tussen de waarde van terugneming van de neergelegde obligaties en de uitgifteprijs van de nieuwe lening.

Art. 15. — Aan de in artikel 11 bedoelde banken, wisselagenten en privé-spaarkassen, alsmede aan de financiële instellingen van de openbare sector wordt een commissieloon van 1,25 pct. op het door hun toedoen ingetekend nominaal kapitaal toegekend.

Een commissieloon van 1 pct. mag aan de institutionele beleggers worden toegekend.

Herstelwet van 10 februari 1981

inzake de fiscale en financiële bepalingen (Staatsblad, 14 februari 1981, blz. 1707). (Zie tekst rubriek I.)

Herstelwet van 10 februari 1981

betreffende de strafrechtelijke beteugeling van de belastingontduiking (Staatsblad, 14 februari 1981, blz. 1714).

Ministerieel besluit van 13 februari 1981

betreffende de uitgifte van de lening 1981-1985-1989 van het Wegenfonds (Staatsblad, 17 februari 1981, blz. 1766).

Artikel 1. — De uitgifteprijs van de obligaties van de lening 1981-1985-1989 van het Wegenfonds is vastgesteld op 99,30 pct. van hun nominale waarde.

.....

4. — LANDBOUW EN VISVANGST

Wet van 30 december 1980

tot wijziging van de wet van 23 augustus 1948 strekkende tot het in stand houden en het uitbreiden van de koopvaardij- en de vissersvloot en houdende instelling, te dien einde, van een Fonds voor het Uitreken en Aanbouwen van Zeeschepen (Staatsblad, 7 februari 1981, blz. 1367). (Zie tekst rubriek 2.)

5. — NIJVERHEID

Koninklijk besluit van 3 februari 1981

tot verlening van de Staatswaarborg ter dekking van de risico's in verband met de resultaten en de financiering van de aardolieverrichtingen die door de Staat aan de N.V. Distri-gaz werden toevertrouwd met het oog op de bevoorrading van het land in aardolieproducten (Staatsblad, 17 februari 1981, blz. 1758).

Koninklijk besluit van 4 februari 1981

waarbij aan de Nationale Investeringsmaatschappij een opdracht in de zin van artikel 2, § 3, van de wet van 2 april 1962 tot oprichting van een Nationale Investeringsmaatschappij en van Gewestelijke Investeringsmaatschappijen, zoals gewijzigd bij de wet van 4 augustus 1978 tot economische heroriëntering, wordt toevertrouwd (Staatsblad, 13 februari 1981, blz. 1638).

Artikel 1. — In uitvoering van artikel 2, § 3, van de wet van 2 april 1962, wordt de Nationale Investeringsmaatschappij gelast een gespecialiseerde dochtermaatschappij, de « Nationale Maatschappij voor de Herstructurering van de Confectie- en van de Textielnijverheid », afgekort « N.M.C.T. », op te richten, overeenkomstig de bij onderhavig koninklijk besluit gevoegde statuten. Zij zal dit doen, te zamen met het « Instituut voor Textiel en Confectie voor België », door toepassing van artikel 3sexies, § 3, van voornoemde wet.

Art. 2. — Het maatschappelijk doel van de N.M.C.T. zal verwezenlijkt worden in uitvoering van het vijfjarenprogramma voor de herstructurering van de Belgische textiel- en confectienijverheid.

Art. 3. — Onverminderd de dekking door de Staat van de lasten die de uitvoering van deze opdracht voor de Nationale Investeringsmaatschappij met zich meebrengt, zal de Staat ervoor zorgen dat de Nationale Investeringsmaatschappij beschikt over de vereiste financiële middelen voor de samenstelling van het kapitaal van de N.M.C.T., en dit ten belope van het deel dat zij zal onderschrijven.

.....

8. — BUITENLANDSE HANDEL

Wet van 29 december 1980

tot verlenging van de solidariteitsbijdrage op de uitzonderlijke winsten van ondernemingen en inzake de vaststelling van de staatsbijdragen in de risico's opgenomen door de Nationale Delcrederedienst (Staatsblad, 10 februari 1981, blz. 1438). (Zie tekst rubriek 2 en zie ook rubriek 3.)

Wet van 12 januari 1981

houdende diverse wijzigingen in het organiek statuut van de Nationale Delcrederedienst (Staatsblad, 6 februari 1981, blz. 1279). (Zie tekst rubriek 2 en zie ook rubriek 3.)

Ministeriële besluiten van 4 februari 1981

tot wijziging van het ministerieel besluit van 23 november 1978 waarbij de invoer van sommige goederen aan vergunning onderworpen wordt en tot wijziging van het ministerieel besluit van 23 november 1978 waarbij de uitvoer van sommige goederen aan vergunning onderworpen wordt (instelling van een bijzonder vergunningenstelsel bij de in- of uitvoer van ijzer- en staalprodukten uit of naar Griekenland) (Staatsblad, 17 februari 1981, blz. 1761).

9. — VERKEERSWEZEN

Wet van 15 januari 1981

waarbij de Nationale Maatschappij der Belgische Spoorwegen gemachtigd wordt, leningen uit te schrijven ten belope van een som van 1.500.000.000 frank bestemd om de vernieuwingsuitgaven van rijdend materieel en van sporen te dekken (Staatsblad, 7 februari 1981, blz. 1367). (Zie tekst rubriek 3.)

10. — PRIJZEN EN INKOMENS

Herstelwet van 10 februari 1981

inzake inkomensmatiging (Staatsblad, 14 februari 1981, blz. 1682).

HOOFDSTUK I — *Matiging van het loon van de werknemers in de private sector*

Afdeling 1. — *Toepassingsgebied*

Artikel 1. — Dit hoofdstuk is van toepassing op de werknemers en op de werkgevers.

Voor de toepassing van dit hoofdstuk worden gelijkgesteld met :

1^o werknemers : de personen die anders dan krachtens een arbeidsovereenkomst arbeid verrichtingen onder het gezag van een ander persoon;

2^o werkgevers : de personen die de onder 1^o genoemde personen tewerkstellen.

Bij een in Ministerraad overlegd besluit wijkt de Koning af van de bepalingen van dit hoofdstuk ten voordele van de handarbeiders die zwaar of ongezond werk verrichten.

De artikelen 2 tot 6, met uitzondering van artikel 2, § 1, zullen niet van toepassing zijn, indien een interprofessionele collectieve overeenkomst betreffende de loonmatiging vóór 15 februari 1981 tot stand komt met gelijkwaardig resultaat als de bij artikel 2, §§ 2 tot 4 voorziene loonmatiging gedurende de in artikel 2, § 2, bepaalde referentieperiode en deze overeenkomst algemeen verbindend wordt verklaard door de Koning.

Dit koninklijk besluit verklaart de overeenkomst algemeen verbindend ten opzichte van al de personen beoogd door dit hoofdstuk en maakt op deze overeenkomst de bepalingen van hoofdstuk V van de wet van 5 december 1968 betreffende de collectieve arbeidsovereenkomsten en de paritaire comités toepasselijk, zoals ten aanzien van de algemeen verbindend verklaarde overeenkomsten.

Afdeling 2. — *Matiging van het loon*

Art. 2. — § 1. Het gemiddeld minimum maandinkomen, zoals vastgesteld bij de in de Nationale Arbeidsraad gesloten collectieve arbeidsovereenkomst n^o 23 van 25 juli 1975, algemeen verbindend verklaard bij koninklijk besluit van 9 september 1975, betreffende de waarborg van een gemiddeld minimum maandinkomen, en geïndexeerd volgens de aanvullende modaliteiten, opgenomen in artikel 7, tweede lid, van deze overeenkomst, zal verhoogd worden op 1 april 1981 met 5 pct. en op 1 januari 1982 met 3 pct. van het bedrag van dit gemiddeld minimum maandinkomen, van toepassing in november 1980.

De Koning kan de toepassingsmodaliteiten van het eerste lid vaststellen, na advies van de Nationale Arbeidsraad.

§ 2. Onverminderd de koppeling van de lonen aan het indexcijfer der consumptieprijzen mag, gedurende de periode gaande van 1 januari 1981 tot en met 31 december 1982, hierna referentieperiode genoemd, geen enkele loonsverhoging, geen enkel nieuw voordeel, geldelijk of in natura, in om het even welke vorm, worden toegekend in uitvoering van een collectieve arbeidsovereenkomst, van een individuele overeenkomst, van een akkoord tussen werkgevers en werknemers of van een eenzijdige beslissing van de werkgever.

Bij afwijking van de maatregelen van lid 1 mogen de baremaverhogingen, van toepassing op 1 december 1980, verder worden toegekend, indien vooraf en ten laatste op 1 april 1981 andere loonmatigingsmaatregelen met dezelfde uitwerking als bij niet-toepassing van deze baremaverhogingen worden overeengekomen bij collectieve arbeidsovereenkomst. Deze overeenkomst moet door de Koning algemeen verbindend worden verklaard.

Bij afwijking van artikel 28 van de wet van 5 december 1968 betreffende de collectieve arbeidsovereenkomsten en de paritaire comités, wordt het koninklijk besluit, dat de collectieve arbeidsovereenkomsten, bedoeld bij voorgaand lid verbindend verklaart, in Ministerraad overlegd.

§ 3. Onverminderd de koppeling van de lonen aan het indexcijfer der consumptieprijzen zijn de bepalingen van § 2 niet van toepassing op de werknemers waarvan het brutoloon, berekend overeenkomstig de bepalingen van de wet van 4 januari 1974 betreffende de feestdagen, geen 35.000 F per maand overschrijdt op 1 december 1980.

Voor de in het eerste lid bedoelde werknemers worden de loonsverhogingen en andere voordelen, in geld of in natura, in om het even welke vorm waartoe besloten werd door een collectieve arbeidsovereenkomst neergelegd en geregistreerd ter griffie van de Dienst van de Collectieve Arbeidsbetrekkingen vóór 1 december 1980, normaal toegekend.

Voor de bij het eerste lid bedoelde werknemers mogen nieuwe loonsverhogingen of andere voordelen, in geld of in natura, in om het even welke vorm, toegekend worden in zover het globaal bedrag ervan, berekend per werknemer op jaarbasis, geen 1 pct. overschrijdt.

Voor de werknemers die geen voltijdse arbeidsprestaties leveren wordt het bedrag van 35.000 F, zoals vastgesteld in lid 1, proportioneel berekend in verhouding tot de bezoldiging die deze werknemers zouden genoten hebben voor het leveren van voltijdse arbeidsprestaties.

§ 4. De Koning kan, bij een in Ministerraad overlegd besluit, het bij § 3, eerste lid, bedoelde bedrag van 35.000 F aan een overstapregeling onderwerpen.

Art. 3. — De verkortingen van de arbeidsduur voorzien in de op 1 december 1980 bestaande overeenkomsten, worden gehandhaafd. In de nieuwe overeenkomsten die tijdens de referentieperiode worden gesloten, mag een arbeidsduurverkortung worden voorzien tot gemiddeld 38 uur per week, voor zover de evolutie van de produktiviteit die toelaat.

.....

HOOFDSTUK II — *Loonmatiging in de openbare sector*

Sectie I. — *Toepassingsgebied*

Art. 7. — De bepalingen van dit hoofdstuk zijn toepasselijk op de personeelsleden, waarvan de werkgevers hierna vermeld zijn :

- a) het Rijk, met daarin begrepen de rechterlijke macht, de Raad van State, het Leger, de Rijkswacht;
- b) de Gemeenschappen en de Gewesten met uitsluiting van het personeel van de Griffie en van de Quaestuur;
- c) de instellingen van openbaar nut en de openbare instellingen;
- d) de provincies, verenigingen van provincies, de instellingen ondergeschikt aan de provincies;
- e) de gemeenten, de verenigingen van gemeenten, de agglomeraties en federaties van gemeenten, de instellingen ondergeschikt aan de gemeenten, de instellingen van openbaar nut die afhangen van de verenigingen, agglomeraties en federaties van gemeenten, de openbare centra voor maatschappelijk welzijn, de intercommunale openbare centra voor maatschappelijk welzijn, alsook de verenigingen van openbare centra voor maatschappelijk welzijn;
- f) de Franse Commissie voor de Cultuur, de Nederlandse Commissie voor de Cultuur en de Verenigde Commissies voor de Cultuur van de Brusselse agglomeratie;
- g) de polders en de wateringen;
- h) de gesubsidieerde vrije onderwijsinrichtingen met daarin begrepen het universitair onderwijs;
- i) de vrije diensten voor studie- en beroepsoriëntering en de vrije psycho-medische-sociale centra.

Sectie 2. — *Loonmatiging*

Art. 8. — Onverminderd de aanpassing van de bezoldigingen aan het indexcijfer der consumptieprijzen en van de tussentijdse weddeverhogingen in de bezoldigingsregelingen die naargelang van de gevallen toepasselijk zijn op de personeelsleden bedoeld bij artikel 7, legt de Koning, bij in Ministerraad overlegd besluit, voor deze personeelsleden de modaliteiten vast die dezelfde uitwerking moeten hebben als Hoofdstuk I.

Art. 9. — § 1. De bepalingen van artikel 8 zijn niet van toepassing op de personeelsleden bedoeld bij artikel 7, waarvan de brutobezoldiging per maand bepaald bij artikel 2 van de wet van 12 april 1965, lager is dan 35.000 F bruto voor de maand november 1980.

§ 2. Voor de bij § 1 bedoelde personeelsleden en onverminderd de eventuele aanpassing van de gewaarborgde minimumbezoldiging, kunnen nieuwe weddeverhogingen, in welke vorm ook, toegekend worden voor zover het totale bedrag, berekend per personeelslid, op jaarbasis, 1 pct. niet overschrijdt.

Art. 10. — § 1. Van de bepalingen van dit hoofdstuk wordt afgeweken bij een in Ministerraad overlegd koninklijk besluit ten voordele van de handarbeiders die zwaar of ongezond werk verrichten.

§ 2. De bepalingen van de artikelen 8 en 9 zijn niet van toepassing indien, vóór de inwerkingtreding van deze wet, wettelijke of reglementaire maatregelen worden genomen met dezelfde uitwerking inzake matiging als die bepaald in hoofdstuk I, in overleg met de representatieve vakorganisaties van de overheidssector.

HOOFDSTUK III — *Matiging van de inkomens van de andere beroepen*

Afdeling 1. — *Notarissen en gerechtsdeurwaarders*

Art. 11. — De tarieven van de notarissen en gerechtsdeurwaarders mogen in 1981 niet hoger zijn dan het niveau van 31 december 1980.

Afdeling 2. — *Beoefenaars van de geneeskunst en van paramedische beroepen*

Art. 12. — § 1. De erelonen van de beoefenaars van de geneeskunst en van de paramedische beroepen mogen tot 30 september 1981 niet hoger zijn dan het niveau van de op 1 december 1980 van toepassing zijnde tarieven zoals zij voortvloeien uit de wet van 9 augustus 1963 tot instelling en organisatie van een regeling voor verplichte ziekte- en invaliditeitsverzekering. Evenwel mag de Koning bij in Ministerraad overlegd besluit bepalen dat de ereloon tarieven van toepassing in het raam van voornoemde wet van 9 augustus 1963 aan de evolutie van het indexcijfer der consumptieprijzen worden aangepast, enkel wat het gedeelte betreft van deze erelonen dat wordt gebruikt voor de betaling van de geïndexeerde lonen.

Vanaf 1 oktober 1981 mogen de erelonen enkel worden aangepast aan de evolutie van het indexcijfer der consumptieprijzen tussen 31 augustus 1980 en 31 augustus 1981.

§ 2. De bepalingen van § 1 en van artikel 14, § 2, doen geen afbreuk aan de bepalingen van de door de Minister van Sociale Voorzorg goedgekeurde akkoorden of overeenkomsten afgesloten na 15 december 1980 in het raam van de voornoemde wet van 9 augustus 1963.

De bepalingen van artikel 13 zijn van toepassing op de beoefenaars van de geneeskunst en de paramedische beroepen die niet tot het hen betreffende akkoord of de hen betreffende overeenkomst zijn toegetreden.

§ 3. In afwijking van de desbetreffende bepalingen van voornoemde wet van 9 augustus 1963 zijn de ereloon tarieven zoals zij voortvloeien uit de toepassing van onderhavige wet de grondslag voor de berekening van de tegemoetkoming door de verplichte ziekte- en invaliditeitsverzekering.

Afdeling 3. — *Andere beroepen*

Art. 13. — Voor de andere beroepscategorieën dan die bedoeld in de artikelen 1, 7, 11 en 12 mogen de bezoldigingen, in welke vorm ook, evenals de tarieven, honoraria, barema's of abonnementen met betrekking tot prestaties geleverd door de beoefenaars van deze beroepen, niet hoger zijn in 1981 dan die welke op 1 december 1980 voor dezelfde prestaties van kracht waren.

Geen enkele aanpassings- of fluctuatieclausule mag worden toegepast ingeval deze een verhoging van alle vergoedingen bedoeld in het eerste lid met zich brengt.

De Koning kan bij een in Ministerraad overlegd besluit regels bepalen inzake de homologatie en de publiciteit van tarievenbarema's van de prestaties van deze beroepscategorieën.

Afdeling 4. — *Gemeenschappelijke bepalingen*

Art. 14. — § 1. Voor het jaar 1982 mogen de bezoldigingen in welke vorm ook, evenals de tarieven, honoraria, barema's of abonnementen bedoeld in de artikelen 11 en 13 niet stijgen boven de indexverhoging van de vorige 12 maanden.

§ 2. Vanaf 1 oktober 1982 mogen de in artikel 12 bedoelde erelonen enkel worden aangepast aan de evolutie van het indexcijfer der consumptieprijzen tussen 31 augustus 1981 en 31 augustus 1982.

.....

HOOFDSTUK IV — *Tantièmes*

Art. 17. — Voor de toepassing van dit hoofdstuk worden onder tantièmes verstaan, alle winstuitkeringen uitgekeerd aan beheerders en zaakvoerders, in welke vorm ook, met uitsluiting van de dividenden.

Art. 18. — § 1. Niettegenstaande alle wettelijke, reglementaire, statutaire of contractuele tegenstrijdige bepalingen mogen de tantièmes betaalbaar door Belgische vennootschappen in het jaar 1981 niet meer bedragen dan 95 % van die welke betaald zijn voor het boekjaar 1979.

§ 2. Indien voor het boekjaar 1979 geen tantièmes betaalbaar gesteld werden, of wanneer het boekjaar 1980 het eerste afgesloten boekjaar is van de betrokken vennootschap, bepaalt de Koning bij een in Ministerraad overlegd besluit het maximaal als tantièmes uitkeerbare bedrag, dit in verhouding tot het bedrag dat bij wijze van dividenden voor het boekjaar 1980 betaalbaar wordt gesteld.

§ 3. Voor het jaar 1982 mogen de tantièmes bedoeld in artikel 17 en in de §§ 1 en 2 van dit artikel niet stijgen boven de indexverhoging van de vorige 12 maanden.

Art. 19. — Elk gedeelte van de tantièmes toegekend voor het boekjaar 1980 en waarvan de betaling reeds gedeeltelijk uitgevoerd werd vóór 1981 of waarvan de betaling uitgesteld wordt tot na 31 december 1981 wordt voor de toepassing van artikel 18 geacht betaald te zijn in 1981.

.....

HOOFDSTUK V — *Werkgeversbijdragen tot aanvullende verzekering*

Art. 21. — De in 1981 en 1982 betaalde werkgeversbijdragen tot aanvullende verzekering tegen ouderdom en vroegtijdige dood mogen slechts hoger zijn dan die welke in 1980 zijn betaald voor zover zij nodig zijn om de voordelen te waarborgen die in het voorzorgsreglement zijn vastgelegd op 1 januari 1981.

Het eventuele verschil in meer wordt op belastinggebied niet aangemerkt als een uitgave die als bedrijfsuitgave of -last aftrekbaar is.

Art. 22. — De wet van 23 december 1980 houdende bewarende en tijdelijke maatregelen inzake matiging van alle inkomens wordt opgeheven.

.....

Koninklijk besluit van 13 februari 1981

houdende uitvoering van artikel 10, § 2, van de herstellwet van 10 februari 1981 inzake de inkomensmatiging (Staatsblad, 19 februari 1981, blz. 1843).

Koninklijk besluit van 14 februari 1981

tot uitvoering van artikel 1, vijfde lid van de herstellwet van 10 februari 1981 inzake inkomensmatiging (Staatsblad, 17 februari 1981, blz. 1764).

Artikel 1. — De interprofessionele collectieve overeenkomst van 13 februari 1981 voor de periode van 1 januari 1981 tot 31 december 1982 (...) wordt algemeen verbindend verklaard ten opzichte van al de personen beoogd door hoofdstuk I van de herstelwet van 10 februari 1981 inzake inkomensmatiging en valt, zoals een algemeen verbindend verklaarde overeenkomst, onder de toepassing van de bepalingen van hoofdstuk V van de wet van 5 december 1968 betreffende de collectieve arbeidsovereenkomsten en de paritaire comités.

Art. 2. — Dit besluit heeft uitwerking op 14 februari 1981.

.....

11. — PENSIOENEN, SOCIALE VERZEKERINGEN EN DIVERSE SOCIALE VOORDELEN

Herstelwet van 10 februari 1981

tot invoering van een solidariteitsbijdrage ten laste van de personen rechtstreeks of onrechtstreeks bezoldigd door de openbare sector (Staatsblad, 14 februari 1981, blz. 1688).

Artikel 1. — § 1. De bepalingen van deze wet zijn toepasselijk op de personeelsleden en titularissen van één of meer politieke of openbare mandaten rechtstreeks of onrechtstreeks bezoldigd ten laste van de Rijksbegroting of van een publiekrechtelijk persoon.

.....

§ 6. De bepalingen van deze wet zijn echter niet van toepassing op de personeelsleden die geen vastheid van betrekking hebben; de Koning stelt bij een in Ministerraad overlegd koninklijk besluit de categorieën vast waarop deze wet niet van toepassing is.

Art. 2. — Een solidariteitsfonds wordt opgericht bij de Rijksdienst voor Sociale Zekerheid. Het wordt ingeschreven op de afzonderlijke sectie van de begroting van deze instelling.

De Koning kan, bij een in Ministerraad overlegd besluit, de bestemming van dit fonds bepalen.

Art. 3. — Het solidariteitsfonds wordt gestijfd door de solidariteitsbijdrage ten laste van de personen en titularissen van de politieke en openbare mandaten bedoeld bij artikel 1.

De Rijkstoelage aan de Rijksdienst voor Sociale Zekerheid wordt verminderd ten belope van het bedrag van deze bijdragen.

.....

Art. 9. — § 1. Wat de personeelsleden, de bedienaars van de erkende erediensden en de lekenraadgevers die op de begroting van het Ministerie van Justitie ingeschreven zijn, betreft :

a) is er geen bijdrage indien het bruto maandloon 39.999 frank niet overschrijdt;

b) is de bijdrage vastgesteld op :

0,9 pct. van het bruto maandloon dat 44.999 frank niet overschrijdt, maar gelijk is aan of hoger dan 40.000 frank;

1,2 pct. van het bruto maandloon dat 49.999 frank niet overschrijdt, maar gelijk is aan of hoger dan 45.000 frank;

1,9 pct. van het bruto maandloon dat 54.999 frank niet overschrijdt, maar gelijk is aan of hoger dan 50.000 frank;

2,7 pct. van het bruto maandloon dat gelijk is aan of hoger dan 55.000 frank.

De hierboven staande bedragen zijn gekoppeld aan het indexcijfer van de consumptieprijzen 140,22 en ze worden aangepast aan de schommelingen van dit indexcijfer.

.....

Herstelwet van 10 februari 1981

inzake de Middenstand (Staatsblad, 14 februari 1981, blz. 1692).

Herstelwet van 10 februari 1981

inzake de sociale zekerheid en de welvaartsvastheid in 1981 (Staatsblad, 14 februari 1981, blz. 1694).

Artikel 1. — § 1. Voor 1981 worden de sociale zekerheidsbijdragen berekend op grond van het loon van de werknemer, bedoeld bij artikel 14, § 2, van de wet van 27 juni 1969 tot herziening van de besluitwet van 28 december 1944 betreffende de maatschappelijke zekerheid der arbeiders.

De grens ten belope waarvan het voormelde loon in aanmerking komt voor de berekening van de werkgevers- en werknemersbijdragen; bestemd voor de rust- en overlevingspensioenregeling van de bedienden, de regeling ter zake van arbeidsvoorziening en werkloosheid en de regeling voor de verplichte ziekte- en invaliditeitsverzekering (sector van de uitkeringen) wordt voor 1981 vastgesteld op 34.500 F per maand. Dit bedrag is gekoppeld aan spilindex 114,20 (basis 1966 = 100) en verandert overeenkomstig de bepalingen van de wet van 2 augustus 1971.

Voor de andere regelingen komt het onbegrensd loon in aanmerking.

§ 2. Ten aanzien van de werknemersbijdragen worden voor 1981 volgende bijdragevoeten vastgesteld :

1^o indien het een handarbeider betreft :

a) 6,25 % van het bedrag van zijn loon, bestemd voor de rust- en overlevingspensioenregeling van de werknemers;

b) 1,15 % van het bedrag van zijn overeenkomstig § 1 begrensd loon, bestemd voor de regeling van de verplichte ziekte- en invaliditeitsverzekering (sector van de uitkeringen);

c) 0,90 % van het bedrag van zijn overeenkomstig § 1 begrensd loon, bestemd voor de regeling ter zake van arbeidsvoorziening en werkloosheid;

d) 1,80 % van het bedrag van zijn loon, bestemd voor de regeling van verplichte ziekte- en invaliditeitsverzekering (sector van de geneeskundige verzorging).

2^o indien het een hoofdarbeider betreft :

a) 6,25 % van het bedrag van zijn overeenkomstig § 1 begrensd loon, bestemd voor de rust- en overlevingspensioenregeling voor werknemers;

b) 0,75 % van het bedrag van zijn overeenkomstig § 1 begrensd loon, bestemd voor de regeling voor verplichte ziekte- en invaliditeitsverzekering (sector van de uitkeringen);

c) 0,90 % van het bedrag van zijn overeenkomstig § 1 begrensd loon, bestemd voor de regeling ter zake van arbeidsvoorziening en werkloosheid;

d) 1,80 % van het bedrag van zijn loon, bestemd voor de regeling voor verplichte ziekte- en invaliditeitsverzekering (sector van de geneeskundige verzorging).

§ 3. Ten aanzien van de werkgeversbijdragen worden voor 1981 de volgende bijdragevoeten vastgesteld :

1^o voor de tewerkstelling van een handarbeider :

a) 8,86 % van het bedrag van zijn loon, bestemd voor de rust- en overlevingspensioenregeling voor werknemers;

b) 1,84 % van het bedrag van zijn overeenkomstig § 1 begrensd loon, bestemd voor de regeling voor verplichte ziekte- en invaliditeitsverzekering (sector van de uitkeringen);

c) 1,27 % van het bedrag van zijn overeenkomstig § 1 begrensd loon, bestemd voor de regeling ter zake van arbeidsvoorziening en werkloosheid;

d) 3,75 % van het bedrag van zijn loon, bestemd voor de regeling voor verplichte ziekte- en invaliditeitsverzekering (sector van de geneeskundige verzorging);

e) 7,25 % van het bedrag van zijn loon, bestemd voor de regeling van de kinderbijslag voor werknemers;

f) 14,75 % van het bedrag van zijn loon, bestemd voor de jaarlijkse vakantie van de handarbeiders;

g) 0,70 % van het bedrag van zijn loon, als solidariteitsbijdrage bestemd voor het Fonds voor de beroepsziekten;

h) 0,40 % van het bedrag van zijn loon, bestemd voor het Fonds voor arbeidsongevallen.

Een gedeelte van 8,75 % begrepen in de bij letter f bedoelde bijdragen van 14,75 % wordt slechts in 1982 op een door de Koning te bepalen datum gestort.

2° voor de tewerkstelling van een hoofdarbeider :

a) 8,86 % van het bedrag van zijn overeenkomstig § 1 begrensde loon, bestemd voor de rust- en overlevingspensioenregeling voor werknemers;

b) 1,84 % van het bedrag van zijn overeenkomstig § 1 begrensde loon, bestemd voor de regeling voor verplichte ziekte- en invaliditeitsverzekering (sector van de uitkeringen);

c) 1,27 % van het bedrag van zijn overeenkomstig § 1 begrensde loon, bestemd voor de regeling ter zake van arbeidsvoorziening en werkloosheid;

d) 3,75 % van het bedrag van zijn loon, bestemd voor de regeling voor verplichte ziekte- en invaliditeitsverzekering (sector van de gezondheidszorgen);

e) 7,25 % van het bedrag van zijn loon, bestemd voor de regeling van de kinderbijslag voor werknemers;

f) 0,60 % van het bedrag van zijn loon, als solidariteitsbijdrage bestemd voor het Fonds voor de beroepsziekten;

g) 0,40 % van het bedrag van zijn loon bestemd voor het Fonds voor arbeidsongevallen.

§ 5. In afwijking van het bepaalde in § 2, 1°, c, en § 2, 2°, c, wordt het onbegrensde loon in aanmerking genomen voor het berekenen van de bijdragen voor de regeling inzake arbeidsvoorziening en werkloosheid.

Deze bepaling wordt van kracht op 1 april 1981.

Deze bepaling is enkel van toepassing indien op 1 september van het vorig jaar het aantal uitkeringsgerechtigde volledig werklozen hoger is dan 300.000.

Voor de periode van 1 april 1981 tot 31 december 1981 wordt een bijkomende bijdrage van 0,30 % geheven op de tranche van het loon dat de grens, bedoeld in § 1, tweede lid, overschrijdt.

Art. 2. — § 1. Voor 1981 wordt het bedrag van Rijkstegemoetkomingen ten gunste van de verschillende sociale zekerheidsregelingen voor werknemers vastgesteld op 202.260,0 miljoen.

Art. 6. — De gecumuleerde schuld van de verplichte ziekte- en invaliditeitsverzekering, algemeen stelsel en stelsel der zelfstandigen wordt overgenomen en afgelost door de Staat. Een aflossingsplan zal worden opgesteld; de jaarlijkse schijven ervan zullen worden ingeschreven op de begroting.

§ 2. De Minister van Financiën wordt gemachtigd de aflossing van deze schuld vanaf het begrotingsjaar 1981 door leningen te dekken.

§ 3. De overschotten van de verplichte ziekte- en invaliditeitsverzekering worden evenwel bij voorrang aangewend om de interesten te dekken.

Het saldo van de interesten van deze gecumuleerde en nog niet gedegde schuld, wordt gefinancierd, bij ontstentenis van elk ander middel, door kredieten welke jaarlijks worden uitgetrokken op de begroting van het Ministerie van Sociale Voorzorg.

Art. 9. — De bepalingen van deze wet zijn van toepassing met ingang van 1 januari 1981.

Herstelwet van 10 februari 1981

inzake de pensioenen van de sociale sector (Staatsblad, 14 februari 1981, blz. 1697).

Herstelwet van 10 februari 1981

inzake overheidspensioenen (Staatsblad, 14 februari 1981, blz. 1705).

12. — EUROPESE ECONOMISCHE GEMEENSCHAP

Wet van 21 oktober 1980

houdende goedkeuring van volgende Internationale Akten : a) Tweede A.C.S.-E.E.G.-Overeenkomst van Lomé, met Protocollen, Slotakte en Bijgevoegde Verklaringen alsmede een Briefwisseling; b) Akkoord betreffende de produkten die onder de bevoegdheid van de Europese Gemeenschap voor Kolen en Staal vallen, opgemaakt te Lomé op 31 oktober 1979, en c) Intern Akkoord betreffende de financiering en beheer van de steun van de Gemeenschap en Verklaringen; d) Intern Akkoord inzake maatregelen en procedures nodig ter toepassing van de Tweede A.C.S.-E.E.G.-Overeenkomst van Lomé, opgemaakt te Brussel op 20 november 1979 (Staatsblad, 24 februari 1981, blz. 2048).

Definitieve vaststelling

van de algemene begroting van de Europese Gemeenschappen voor het begrotingsjaar 1981 (80/1310/EEG, Euratom, EGKS) (Publikatieblad, 31 december 1980, n° L 378, blz. 1).

Beschikking van de Raad van 15 december 1980 (80/1264/EEG)

tot wijziging van Beschikking 71/143/EEG houdende vaststelling van een mechanisme voor financiële bijstand op middellange termijn (Publikatieblad, 31 december 1980, n° L 375, blz. 16).

Beschikking van de Raad van 15 december 1980 (80/1265/EEG)

tot vaststelling van het jaarverslag over de economische situatie van de Gemeenschap (1980) en van de richtsnoeren voor de economische politiek in 1981 (Publikatieblad, 31 december 1980, n° L 375, blz. 17).

Verordening van de Raad van 17 februari 1981 (81/442/EEG)

inzake financiële en technische hulp aan niet-geassocieerde ontwikkelingslanden (Publikatieblad, 21 februari 1981, n° L 48, blz. 8).

LITERATUUR
IN VERBAND MET DE ECONOMISCHE
EN FINANCIËLE PROBLEMEN
DIE VAN BELANG ZIJN VOOR BELGIE

Onderstaande literatuurlijst sluit aan bij die welke in het Tijdschrift van februari 1981 is gepubliceerd. De in aanmerking genomen werken en artikels zijn geklasseerd per onderwerp volgens het plan van decimale classificatie dat bij de Nationale Bank in gebruik is. Een verkorte versie van dat plan werd in het Januarinumnummer 1974 gepubliceerd.

De abonnee, die zulks wenst, kan een exemplaar van deze verkorte decimale classificatie verkrijgen door daartoe een aanvraag te richten tot de Documentatiedienst van de Nationale Bank van België, de Berlaimontlaan 5, 1000 Brussel. Het volledig uitgewerkte plan kan worden geraadpleegd in de Wetenschappelijke Bibliotheek van de Bank.

Er wordt aan herinnerd dat deze literatuurlijst noch de verslagen van de verschillende instellingen, noch de statistische bronnen overneemt.

*
**

Répertoire des produits fabriqués en Wallonie.

Bruxelles, Secrétariat d'Etat à la Région Wallonne, 1981,
div. pp.

DEVREKER, R.

150 ans de vie économique.

Bruxelles, Paul Legrain, 1980, 108 p.

307.15 - 311.94

332.26 - 332.691. - 339.21
332.811. - 333.844.

MINISTERIE VAN TEWERKSTELLING EN AR-
BEID.

Raming van de Belgische beroepsbevolking op 30
juni der jaren 1978-1979.

Brussel, Administratie van de Werkgelegenheid, 1980,
10 blz.

DREZE, J.H. and MODIGLIANI, F.

The Trade-off between Real Wages and Employ-
ment in an Open Economy (Belgium).

(In : *European Economic Review*, Amsterdam, No. 1,
January 1981, pp. 1-40.)

GEN. 5 B

312.1 - 332.602.2

333.111.42 - 333.405.

BASTENIER, A et DASSETTO, F.

La deuxième génération d'immigrés en Belgique.

(In : *Courrier Hebdomadaire du C.R.I.S.P.*, Bruxelles,
n^{os} 907-908, 23 janvier 1981, pp. 2-46.)

BELG. 28 E

FAUSTEND, D.K.

A Note on Some Asymmetries of Monetary Control
in Open Economies.

(In : *Weltwirtschaftliches Archiv*, Kiel, Nr 4, Dezember
1980, S. 729-738.)

DEUTSCHL. 29

331.061.

333.139.2 - 347.734.

ATKINSON, P. a.o.

World Trade and Finance : Prospects for the 1980s.

(In : *Cambridge Economic Policy Review*, Cambridge,
No. 3, December 1980, pp. 1-70.)

G.B. 18 A

VANTHEMSCHE, G.

L'élaboration de l'arrêté royal sur le contrôle ban-
caire (1935).

(In : *Revue Belge d'Histoire Contemporaine*, Gand, n^o 3,
1980, pp. 389-435.)

BELG. 135

CACHIN, A.

Monnaie, déséquilibre et hiérarchie en économie internationale.

(In : *Economie Appliquée, Genève, n° 1, mars 1980, pp. 65-88.*)

FR. 23

COHEN, D. et EWENCZYK, P.

L'instabilité du système monétaire international.

(In : *Economie et Statistique, Paris, n° 126, octobre 1980, pp. 33-46.*)

FR. 33 A

333.403. - 333.405.

333.432.8

MILES, M.A. and STEWART, M.B.

The Effects of Risk and Return on the Currency Composition of Money Demand.

(In : *Weltwirtschaftliches Archiv, Kiel, Nr 4, Dezember 1980, S. 613-625.*)

DEUTSCHL. 29

Crise persistante du système monétaire international.

(In : *Cahiers Français, Paris, n° 198, octobre-décembre 1980, 72 p.*)

FR. 14 A

333.403.

333.432.8

What Monetarism borrowed from Post-Keynesians, and Vice Versa.

(In : *International Currency Review, London, No. 6, November-December 1980, pp. 45-48.*)

G.B. 26 D

DROUIN, M.

Changement de cap dans la politique du Fonds Monétaire International.

(In : *Eurépargne, Luxembourg, n° 1, janvier 1981, pp. 6-9.*)

LUX. 4

333.426. - 333.451.1

333.432.8 - 382.240. - 333.111.42

333.46 - 333.844. - 333.451.6

333.111.40

MURPHY, R.G. and VAN DUYNE, C.

Asset Market Approaches to Exchange Rate Determination : A Comparative Analysis.

(In : *Weltwirtschaftliches Archiv, Kiel, Nr 4, Dezember 1980, S. 627-655.*)

DEUTSCHL. 29.

GILBERT, M.

Quest for World Monetary Order ; the Gold-Dollar System and its Aftermath.

New York, Wiley, 1980, XX+255 p.

SMETS, F.A.

Existe-t-il une solution au problème monétaire international ?

(In : *Eurépargne, Luxembourg, n° 12, décembre 1980, pp. 14-16.*)

LUX. 4

KRUGMAN, P.

Vehicle Currencies and the Structure of International Exchange.

(In : *Journal of Money, Credit and Banking, Columbus, No. 3, August 1980, pp. 513-526.*)

U.S.A. 29 D

333.450. - 382.23

333.51 - 333.131.38

DE ROOS, F.

Purchasing Power Parity Theory and the Monetary Approach to the Balance of Payments.

(In : *De Economist, Leiden, n° 1, maart 1981, blz. 41-57.*)

NED. 12

Het deviezenbedrijf van het Belgische bankwezen.

(In : *Weekberichten - Kredietbank, Brussel, n° 5, 30 januari 1981, blz. 1-6.*)

BELG. 18

333.451.6 - 382.51 - 382.30

333.633.0 - 339.4 - 339.238.

BLACKHURST, R. and TUMLIR, J.

Trade Relations under Flexible Exchange Rates. (Studies in International Trade, 8.)

Geneva, General Agreement on Tariffs and Trade, 1980, 80 p.

De « return », instrument van economische analyse toegepast op 1980.

(In : *Paribas - Economische Berichten, Brussel, n° 35, januari 1981, blz. 2-9.*)

BELG. 64 D

333.451.6 - 333.405. - 334.151.25

333.662.

GIRTON, L. and ROPER, D.

The Theory of Currency Substitution and Monetary Unification.

(In : *Economie Appliquée, Genève, n° 1, mars 1980, pp. 135-160.*)

FR. 23

The Use of National Currencies for External Bond Issues.

(In : *Financial Market Trends, Paris, No. 16, November 1980, pp. 95-107.*)

O.E.C.D. 16 A

333.846.2 - 333.846.3
336.61 - 333.451.6

334.151.25 - 334.151.27

RILEY, C.J.

The Wage-Price Mechanism and the Long-Run Effects of Fiscal and Monetary Policies under Alternative Exchange Rate Regimes.

(In : *The Scandinavian Journal of Economics*, Stockholm, No. 3, 1980, pp. 332-351.)

SUEDE 7 A

The Private Use of the ECU.

(3rd Seminar on the European Monetary System, U.C.L., Louvain-la-Neuve, June 13 and 14, 1980.)

Brussels, Kredietbank, 1980, 80 p.

334.150.4

334.151.27

De EEG, een balans.

(In : *Bulletin van de Generale Bankmaatschappij*, Brussel, n^o 206, januari 1981, blz. 1-4.)

BELG. 27 C

DE VRIES, T.

On the Meaning and Future of the European Monetary System.

(Essays in International Finance, 138.)

Princeton, N.J., Princeton University, 1980, 64 p.

334.151.20 - 334.151.27

334.151.27 - 333.432.8

WERNER, P.

Du Plan Werner au Système Monétaire Européen (SME.)

(In : *Studia Diplomatica*, Bruxelles, n^o 3, mai-juin 1980, pp. 241-255.)

BELG. 50

FRANÇOIS, G.

Problèmes monétaires internationaux : réalisations européennes et perspectives mondiales.

(In : *Revue d'Economie Politique*, Paris, n^o 6, novembre-décembre 1980. pp. 715-729.)

FR. 52

334.151.25 - 333.432.8

334.151.4

HELLMANN, R.

Le rôle futur de l'ECU et du D.T.S.

(In : *Eurépargne*, Luxembourg, n^o 1, janvier 1981, pp. 3-5.)

LUX. 4

De Gemeenschap en haar regio's.

(In : *Europese Documentatie*, Luxemburg, n^o 1, 1980, blz. 1-21.)

C.E. 5 D

De Europese Gemeenschap en het energievraagstuk.

(In : *Europese Documentatie, Luxemburg, n^o 2, 1980, blz. 1-53.*)

E.G. 5 D

Fiscale druk en fiscale structuur in de industrielanden.

(In : *Weekberichten - Kredietbank, Brussel, n^o 3, 16 januari 1981, blz. 1-5.*)

BELG. 18

334.154.0 - 347.734. - 334.151.27

EEC Checklist of Community Legislation and Legislative Proposals of Concern to Financial Institutions and Markets.

(Prepared for the British Bankers' Association.)

London, Inter-Bank Research Organisation, 1980, div. pp.

336.204. - 336.020. - 336.030.
336.451.

VAN HOUTTE, J.

Influence sur la pression fiscale de la multiplication des niveaux budgétaires.

(In : *Documentatieblad - Ministerie van Financiën, Brussel, n^o 1, januari 1981, blz. 5-18.*)

BELG. 99 B

334.154.33

VAN DER ESCH, B.

EEC Competition Rules : Basic Principles and Policy Aims.

(In : *Legal Issues of European Integration, Deventer, No. 2, 1980, pp. 75-85.*)

336.225. - 336.204.

ADAMS, D.W.

The Distributive Effects of Vat in the United Kingdom, Ireland, Belgium and Germany.

(In : *The Three Banks Review, Edinburgh, No. 128, December 1980, pp. 21-37.*)

G.B. 58 A

334.81

MERCIAI, P.

Safeguard Measures in GATT.

(In : *Journal of World Trade Law, Twickenham, No. 1, January-February 1981, pp. 41-66.*)

336.33 - 333.631. - 336.212.2
333.832.6

NATIONALE BANK VAN BELGIE.

Het Rentenfonds.

Brussel, Nationale Bank van België, 1980, versch. blz.

336.451. - 336.401. - 336.020.
336.030.

338.046.2

DEFEYT, Ph.

Finances publiques : des contraintes et des choix.
(In : *Service de Conjoncture, Louvain-la-Neuve, janvier 1981, pp. 1-30.*)

BELG. 87

STAPPAERTS, M.

Groeiende expansiehulp voor de KMO's.
(In : *Eco-Brabant, Brussel, n° 27, december 1980, blz. 3-20.*)

BELG. 64

336.721.

338.33 - 333.105. - 334.150.2

HELMREICH, J.E.

From Paris to Cannes : Belgium's Fight for Priority
Reparation Payments. August 1921 - January 1922.
(In : *Studia Diplomatica, Bruxelles, n° 4, juillet-août 1980, pp. 383-410.*)

BELG. 50

COMMUNAUTES EUROPEENNES.

Les groupements d'intérêt européens et leurs rela-
tions avec le Comité Economique et Social.
Bruxelles, Edit. Delta, 1980, 345 p.

337.553.

338.33 - 330.513. - 338.313.

KRUYTBOSCH, E.D.J.

L'expérience acquise par plus de trente ans d'inté-
gration économique dans le cadre du Benelux.
(In : *Revue d'Intégration Européenne, Montréal, n° 1, septembre 1980, pp. 43-58.*)

CAN. 7

MODEN, J. et SLOOVER, J.

Le patronat belge; discours et idéologie 1973-1980.
*Bruxelles, Centre de Recherche et d'Information Socio-Po-
litiques, 1980, 327 p.*

338.043. - 338.046.2 - 336.834.

338.43

CRACCO, E. e.a.

Les obstacles rencontrés par les petites et moyennes
entreprises de l'U.E.B.L. dans le cadre des incitants
publics à l'innovation technologique.
(In : *Annales de Sciences économiques appliquées, Louvain-la-Neuve, n° 4, décembre 1980, pp. 109-144.*)

BELG. 10

COLLARD, R. et JOIRET, Y.

La régionalisation : contraintes et opportunités pour
la Wallonie.
(In : *Institut Emile Vandervelde — Note de documen-
tation, Bruxelles, janvier 1981, pp. 1-268.*)

BELG. 96

BUBLOT, G. e.a.

L'achat de terres agricoles est-il un bon placement ?

(In : *Revue de l'Agriculture, Bruxelles*, n° 2, mars-avril 1980, pp. 209-223; n° 4, juillet-août 1980, pp. 679-703; n° 5, septembre-octobre 1980, pp. 923-940; n° 6, novembre-décembre 1980, pp. 1337-1352.)

BELG. 132

Adviezen met betrekking tot de huisvesting in Limburg.

(In : *Economie in Limburg, Hasselt*, n° 4, 1980, blz. 44-55.)

BELG. 93

338.751.1

339.112.10 - 338.43

DAVIGNON, E.

L'avenir de la sidérurgie européenne.

(In : *Annales de l'Economie Publique, Sociale et Coopérative, Liège*, n° 4, octobre-décembre 1980, pp. 515-527.)

GEN. 1 A

Het ruimtelijk patroon van het wonen in Limburg — Situatie en vooruitzichten.

(In : *Economie in Limburg, Hasselt*, n° 4, 1980, blz. 29-43.)

BELG. 93

338.751.1

339.112.12 - 338.43

L'Etat et l'acier en Europe.

(In : *Annales de l'Economie Publique, Sociale et Coopérative, Liège*, n° 4, octobre-décembre 1980, pp. 371-553.)

GEN. 1 A

SIX, L.

Enkele tendensen in het geregionaliseerd huisvestingsbeleid.

(In : *Eco-Brabant, Brussel*, n° 27, december 1980, blz. 26-34.)

BELG. 64

338.751.1

342.4

PAUWELS, J.-P.

L'Etat et l'acier en Belgique.

(In : *Annales de l'Economie Publique, Sociale et Coopérative, Liège*, n° 4, octobre-décembre 1980, pp. 397-407.)

GEN. 1 A

150 ans d'interprétation constitutionnelle; actes du colloque organisé par l'Association des diplômés en droit de Louvain — Louvain-la-Neuve 26-9-1980.

(In : *Annales de Droit, Louvain*, n° 2-3, 1980, pp. 119-309.)

Transferprijzen in multinationale ondernemingen.
(In : *Weekberichten - Kredietbank, Brussel, n° 4, 23 januari 1981, blz. 2-5.*)
BELG. 18

BRUNO, M.

Import Prices and Stagflation in the Industrial Countries : a Cross-Section Analysis.
(In : *The Economic Journal, London, No. 359, September 1980, pp. 479-492.*)
G.B. 19

347.725. - 347.720.1 - 347.720.40

380.3

Praktische gids voor beheerders van NV's.
Brussel, C.E.D.-Samsom, 1980, versch. blz.

SWENNEN, H.

Prijsreglementering in België.
(In : *S.E.W. Tijdschrift voor Europees en Economisch Recht, Antwerpen, n° 1, januari 1981, blz. 27-61.*)

350.2

382.22

LOMAS, E.

A Comparison of Public Services Employment in the United Kingdom with Five other European Countries.
(In : *Economic Trends, London, No. 326, December 1980, pp. 94-100.*)
G.B. 19 A

KNAPPE, E.

Die monetäre Zahlungsbilanztheorie.
(In : *Kredit und Kapital, Berlin, Nr 4, Dezember 1980, S. 532-559.*)
DEUTSCHL. 16 F

368.43 - 339.311.1

382.242.4 - 333.432.8

PESTIEAU, P. et PERELMAN, S.

Pension publique et épargne privée; l'exemple belge.
(In : *Revue Economique, Paris, n° 6, novembre 1980, pp. 1178-1188.*)
FR. 57

CORNET, P.

Een grotere rol voor het IMF in het recyclingproces.
(In : *Bank- en Effectenbedrijf, Amsterdam, n° 244, december 1980, blz. 439-441.*)
NED. 3 A

382.242.4

382.257.

DEMOUSTIER, A.

L'évolution des risques politiques dans le financement international.

(In : *Eurépargne, Luxembourg, n° 1, janvier 1981, pp. 10-13.*)

LUX. 4

BICHOT, J.

La masse secondaire mondiale et ses contreparties.

(In : *Revue d'Economie Politique, Paris, n° 5, septembre-octobre 1980, pp. 509-533.*)

FR. 52

382.242.4

384.6

DE PEE, C.

Internationale financiële vraagstukken.

(In : *Bank- en Effectenbedrijf, Amsterdam, n° 244, december 1980, blz. 444-448.*)

NED. 3 A

ROBERTI, J.-M.

La presse écrite du Nord du pays.

(In : *Socialisme, Bruxelles, nos 160-161, août-octobre 1980, pp. 373-386.*)

BELG. 155 C

382.242.4

385.211. - 338.012.

KILLICK, T.

Euromarket Recycling of OPEC Surpluses : Fact or Myth ?

(In : *The Banker, London, No. 659, January 1981, pp. 15-23.*)

G.B. 3

MENTIOR, J.L.

La croissance de l'utilisation du diesel dans les voitures particulières en Belgique et ses répercussions.

(In : *Annales de Sciences économiques appliquées, Louvain-la-Neuve, n° 4, décembre 1980, pp. 41-59.*)

BELG. 10

382.242.4

385.221. - 338.012.

Ölgelder-Recycling.

(In : *Zeitschrift für das gesamte Kreditwesen, Frankfurt/Main, Nr 24, 15. Dezember 1980, S. 1144-1163.*)

DEUTSCHL. 35

de DONNEA, F.-X.

Economies d'énergie dans les transports de personnes; quelles stratégies pour quels enjeux ?

(In : *Annales de Sciences économiques appliquées, Louvain-la-Neuve, n° 4, décembre 1980, pp. 9-39.*)

BELG. 10

Abonnementsprijs per jaargang	{	België en Luxemburg : 400 Belg. fr. (te verhogen met 6 pct. B.T.W. voor de abonnees in België).
		Overige landen : 500 Belg. fr.
Prijs van een los nummer	{	België en Luxemburg : 40 Belg. fr. (te verhogen met 6 pct. B.T.W. voor België).
		Overige landen : 50 Belg. fr.

Betaling door storting of overschrijving op de rekening 100-0123913-78 « T.B.W. - Te factureren leveringen - Tijdschrift van de Nationale Bank van België », geopend in onze boeken.

Belangstellenden worden verzocht aan te duiden dat zij de Nederlandse of de Franse uitgave van het *Tijdschrift* wensen.
