



# Bulletin

de la

# Banque Nationale de Belgique

LVI<sup>e</sup> Année.

Tome I N<sup>o</sup> 4 - Avril 1981

Publication mensuelle

## **SOMMAIRE :**

- 4 Mesures de politique monétaire. Communiqués des 15 et 29 avril 1981.
- 5 Système monétaire européen : mise à jour des données.
- 7 Courbe synthétique des principaux résultats de l'enquête mensuelle de la Banque Nationale. Résultats du mois d'avril 1981.
- 1 Statistiques.
- 161 Législation économique.
- 169 Bibliographie relative aux problèmes économiques et financiers intéressant la Belgique.

Les articles signés traduisent les opinions de l'auteur et n'engagent pas la Banque.

Les opinions exprimées dans les articles non signés ont l'accord du Comité de Direction de la Banque.

La reproduction d'extraits de ce *Bulletin* est autorisée, à condition que la source soit indiquée.

## L'ESOUFFLEMENT DE L'ECONOMIE BELGE DANS LA DECENNIE PASSEE

L'introduction et les première et deuxième parties de cet article ont été publiées dans le *Bulletin* de septembre 1980. La troisième partie a été publiée dans le *Bulletin* de novembre 1980. La quatrième partie devait paraître dans le présent numéro, mais sa mise au point n'étant pas terminée, il a paru opportun, afin de ne pas retarder la diffusion des statistiques périodiques, d'en remettre la publication au *Bulletin* de mai qui paraîtra dans une quinzaine de jours.

# MESURES DE POLITIQUE MONETAIRE

## Information du 15 avril 1981

La Banque Nationale de Belgique communique qu'à partir du 16 avril 1981 son taux d'escompte est ramené de 16 à 15 p.c. et son taux ordinaire des avances de 18 à 17 p.c.

## Information du 29 avril 1981

La Banque Nationale de Belgique communique qu'à partir du 30 avril 1981 son taux d'escompte est ramené de 15 à 14 p.c. et son taux ordinaire des avances de 17 à 16 p.c.

## SYSTEME MONETAIRE EUROPEEN : MISE A JOUR DES DONNEES

Dans son numéro de juillet-août 1979, le *Bulletin de la Banque Nationale de Belgique* contenait un article relatif au Système Monétaire Européen <sup>(1)</sup>. Deux mises à jour des données chiffrées de cet article, rendues nécessaires par les modifications de cours-pivots intervenues les 24 septembre et 30 novembre 1979, avaient été effectuées respectivement dans les *Bulletins* d'octobre et de décembre 1979 <sup>(2)</sup>. Les nouvelles modifications de cours-pivots entrées en vigueur le 23 mars 1981 ont nécessité une nouvelle mise à jour de ces données.

Rappelons que le réaligement du 23 mars 1981 comportait une dévaluation de 6 p.c. de la lire italienne par rapport aux autres monnaies du Système. Il a donné lieu, comme cela avait déjà été le cas lors des modifications de cours-pivots intervenues le 24 septembre 1979, à l'attribution d'un nouveau cours-pivot bilatéral fictif à la livre sterling. Celui-ci a été considéré comme étant égal au cours du marché de la livre sterling le jour ouvrable précédant le réaligement, c'est-à-dire le 20 mars 1981, par rapport à la monnaie la moins divergente, c'est-à-dire à celle pour laquelle l'écart entre le cours-pivot de l'Ecu et le cours marché de l'Ecu, dans cette monnaie, était le plus faible. Cette monnaie était en l'occurrence le florin des Pays-Bas. L'attribution de ce nouveau cours bilatéral théorique à la livre sterling a entraîné une diminution du cours-pivot fictif de l'Ecu en livres sterling de 0,648910 à 0,542122, ce qui correspond à une réévaluation de la livre en termes d'Ecus, de 19,70 p.c. Par solde, la dévaluation de la lire italienne et l'attribution de nouveaux cours-pivots fictifs au Sterling ont entraîné une augmentation des cours-pivots de l'Ecu exprimés dans toutes les autres monnaies de 2,54 p.c. C'est ce qui ressort des données contenues dans les deux tableaux intitulés « cours-pivots de l'Ecu, cours-pivots bilatéraux et cours d'intervention obligatoire dans le Système Monétaire Européen », qui sont publiés sous le n° X-4a dans la partie « Statistiques » du *Bulletin* : le premier de ces tableaux (publié dans le *Bulletin* de février 1981) donne les différents cours en vigueur du 30 novembre 1979 au 22 mars 1981 et le second (publié dans ce *Bulletin*) les cours correspondants valables depuis le 23 mars 1981.

<sup>(1)</sup> « Le Système Monétaire Européen », *Bulletin de la Banque Nationale de Belgique*, LIV<sup>e</sup> année, Tome II, n° 1-2, juillet-août 1979, pp. 3-41.

<sup>(2)</sup> « Système Monétaire Européen : Mise à jour des données contenues dans l'article paru dans le *Bulletin* de juillet-août 1979 », *Bulletin de la Banque Nationale de Belgique*, LIV<sup>e</sup> année, Tome II, n° 4, octobre 1979, pp. 35-37. « Système Monétaire Européen : Mise à jour des données », *Bulletin de la Banque Nationale de Belgique*, LIV<sup>e</sup> année, Tome II, n° 6, décembre 1979, pp. 5-6.

Deux autres tableaux parus dans l'article susmentionné de juillet-août 1979 mais qui ne sont pas publiés dans la partie « Statistiques » de ce *Bulletin* devaient aussi être mis à jour ensuite des modifications de cours-pivots intervenues le 23 mars. Il s'agit, d'une part, du tableau intitulé « Ecu : composition, cours-pivot en francs belges et poids relatifs » et, d'autre part, du tableau intitulé « Ecart maximal de divergence et seuil de divergence des différentes monnaies du Système Monétaire Européen ». On trouvera ci-après les nouvelles données relatives à ces deux tableaux.

**Ecu : composition, cours-pivot en francs belges et poids relatifs  
depuis le réaligement du 23 mars 1981**

| Monnaies                         | Paquets 1<br>de monnaies<br>compris dans<br>le panier<br>ou Ecu | Cours-pivots<br>bilatéraux<br>en francs<br>belges | Contre-valeur<br>en francs<br>belges<br>de chaque<br>paquet 1<br>de monnaies | Parts<br>proportionnelles<br>ou poids relatifs<br>de chaque paquet<br>de monnaies dans<br>le panier ou Ecu<br><br>(4) = $\frac{(8)}{40,7985} \times 100$ |
|----------------------------------|---|---|--|--|
|                                  | (1)   | (2)   | (3) = (1) × (2)  |  |
| Mark allemand .....              | 0,828   | 16,0307   | 13,2734  | 32,53  |
| Franc français .....             | 1,15  | 6,80512   | 7,8259   | 19,18  |
| Livre sterling .....             | 0,0885  | 75,2571 <sup>2</sup>                              | 6,6603   | 16,33  |
| Lire italienne .....             | 109   | 0,0323048   | 3,5212   | 8,63   |
| Florin des Pays-Bas .....        | 0,286   | 14,5026   | 4,1477   | 10,17  |
| Franc belge et franc luxembourg. | 3,80  | 1   | 3,800  | 9,31   |
| Couronne danoise .....           | 0,217   | 5,15186   | 1,1180   | 2,74   |
| Punt irlandais .....             | 0,00759   | 59,5471   | 0,4520   | 1,11   |
| Total ...                        |   |   | 40,7985  | 100,00   |

<sup>1</sup> Nombre d'unités ou de fractions d'unité de chaque monnaie.

<sup>2</sup> Cours-pivot bilatéral fictif résultant du cours-pivot fictif de l'Ecu en livre sterling et du cours-pivot de l'Ecu en francs belges.

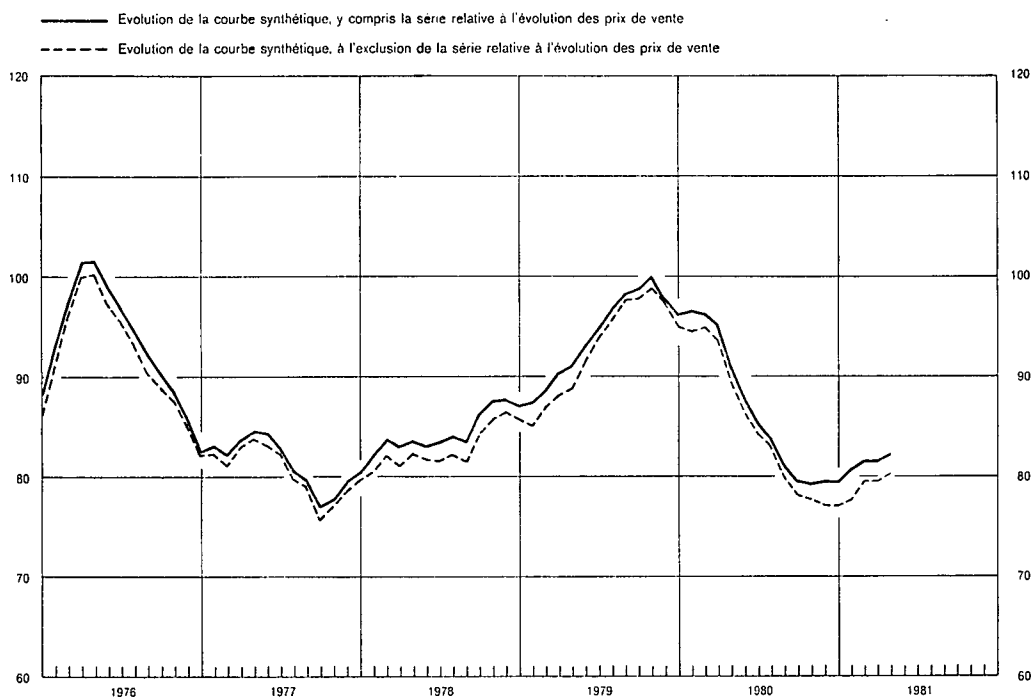
**Ecart maximal de divergence et seuil de divergence des différentes monnaies  
du Système Monétaire Européen, depuis le 23 mars 1981**

|   | Ecart maximal<br>de divergence <sup>1</sup> | Seuil<br>de divergence |
|---|---|------------------------|
| Mark allemand .....                       | 1,52  | 1,14                   |
| Franc français .....                      | 1,82  | 1,37                   |
| Livre sterling .....                      | —   | —                      |
| Lire italienne .....                      | 5,48  | 4,11                   |
| Florin des Pays-Bas .....                 | 2,02  | 1,52                   |
| Franc belge et franc luxembourgeois ..... | 2,04  | 1,53                   |
| Couronne danoise .....                    | 2,19  | 1,64                   |
| Punt irlandais .....                      | 2,23  | 1,67                   |

<sup>1</sup> Différence entre le cours de change le plus favorable ou le plus défavorable de l'Ecu dans une monnaie et le cours-pivot de l'Ecu, dans cette même monnaie, exprimée en pourcentage du cours-pivot de l'Ecu.

# COURBE SYNTHETIQUE DES PRINCIPAUX RESULTATS DE L'ENQUETE MENSUELLE DE LA BANQUE NATIONALE

RESULTATS DU MOIS D'AVRIL 1981



## Commentaire :

La valeur chiffrée de la courbe synthétique, calculée en tenant compte de l'indicateur d'évolution des prix, est passée de 81,57 points en mars à 82,17 points en avril, soit une augmentation de 0,60 point.

Deux indicateurs concernant l'activité dans l'industrie manufacturière ont progressé. Par contre, les prévisions relatives à la demande dans l'industrie manufacturière et à l'emploi dans l'industrie de la construction se sont légèrement dégradées.

L'indicateur relatif à l'évolution des prix étant demeuré inchangé, la courbe, calculée sans l'indicateur de l'évolution des prix (ligne pointillée) s'est, elle aussi, relevée : de 79,48 points en mars, elle est passée à 80,19 points en avril.

STATISTIQUES

LEGISLATION ECONOMIQUE

BIBLIOGRAPHIE RELATIVE AUX PROBLEMES  
ECONOMIQUES ET FINANCIERS  
INTERESSANT LA BELGIQUE



# STATISTIQUES

## TABLE DES MATIERES

|   | Numéros<br>des tableaux | Numéros<br>des tableaux |
|---|-------------------------|-------------------------|
| <b>I. — Population et comptes nationaux.</b>  |                         |                         |
| 1. Population .....   | I - 1                   |                         |
| 2. Répartition du produit national entre les facteurs de production .....   | I - 2                   |                         |
| 3. Valeur ajoutée brute, aux prix du marché, par branche d'activité .....   | I - 3                   |                         |
| 4. Affectation du produit national :  |                         |                         |
| a) Estimations à prix courants .....  | I - 4a                  |                         |
| b) Indicés des estimations aux prix de 1975 .....   | I - 4b                  |                         |
| <b>II. — Emploi et chômage.</b>   |                         |                         |
| Demands et offres d'emploi .....  | II                      |                         |
| <b>III. — Agriculture et pêche.</b>   |                         |                         |
| 1. Production agricole .....  | III - 1                 |                         |
| 2. Pêche maritime .....   | III - 2                 |                         |
| <b>IV. — Industrie.</b>   |                         |                         |
| 0. Résultats des enquêtes sur la conjoncture .....  | IV - 0                  |                         |
| 1. Indices de la production industrielle .....  | IV - 1                  |                         |
| 2. Indices de la production manufacturière industrielle par secteur .....   | IV - 2                  |                         |
| 3. Energie .....  | IV - 3                  |                         |
| 4. Métallurgie .....  | IV - 4                  |                         |
| 5. Construction .....   | IV - 5                  |                         |
| 6. Evolution comparée de la production industrielle des pays de la C.E.E. ....  | IV - 6                  |                         |
| <b>V. — Services.</b>   |                         |                         |
| 1. Transports :   |                         |                         |
| a) Activités de la S.N.C.B. et de la Sabena .....   | V - 1a                  |                         |
| b) Navigation maritime .....  | V - 1b                  |                         |
| c) Navigation intérieure .....  | V - 1c                  |                         |
| 2. Tourisme. — Nuits passées par les touristes en Belgique .....  | V - 2                   |                         |
| 3. Commerce intérieur :   |                         |                         |
| a) Indices des ventes .....   | V - 3a                  |                         |
| b) Ventes à tempérament .....   | V - 3b                  |                         |
| 4. Activité des chambres de compensation .....  | V - 4                   |                         |
| <b>VI. — Revenus.</b>   |                         |                         |
| 1. Rémunérations des travailleurs .....   | VI - 1                  |                         |
| 2. Gains horaires bruts moyens des ouvriers dans l'industrie .....  | VI - 2                  |                         |
| 3. Traitements mensuels bruts moyens des employés dans l'industrie .....  | VI - 3                  |                         |
| <b>VII. — Indices de prix.</b>  |                         |                         |
| 1. Matières premières .....   | VII - 1                 |                         |
| 2. Prix de gros en Belgique .....   | VII - 2                 |                         |
| 3. Prix à la consommation en Belgique :   |                         |                         |
| a) Ventilation en 4 groupes .....   | VII - 3a                |                         |
| b) Ventilation d'après le classement de l'Office Statistique des Communautés européennes .....  | VII - 3b                |                         |
| <b>VIII. — Commerce extérieur de l'U.E.B.L.</b>   |                         |                         |
| 1. Tableau général .....  | VIII - 1                |                         |
| 2. Exportations selon la nature des produits .....  | VIII - 2                |                         |
| 3. Importations selon l'usage des produits .....  | VIII - 3                |                         |
| 4. a) Indices des valeurs unitaires moyennes .....  | VIII - 4a               |                         |
| b) Indices du volume .....  | VIII - 4b               |                         |
| 5. Orientation géographique .....   | VIII - 5                |                         |
| <b>IX. — Balance des paiements de l'U.E.B.L.</b>  |                         |                         |
| 1. Chiffres annuels .....   | IX - 1                  |                         |
| 2. Soldes trimestriels .....  | IX - 2                  |                         |
| 3. Recettes et dépenses trimestrielles .....  | IX - 3                  |                         |
| 4. Balance résumée .....  | IX - 4                  |                         |
| 5. Opérations avec l'étranger, opérations en monnaies étrangères des résidents avec les banques belges et luxembourgeoises et opérations de change à terme ...  | IX - 5                  |                         |
| 6. Monnaies utilisées pour les règlements d'importations et d'exportations .....  | IX - 6                  |                         |
| <b>X. — Marché des changes.</b>   |                         |                         |
| 1. Cours officiels arrêtés par les banquiers réunis en Chambre de Compensation à Bruxelles :  |                         |                         |
| a) Chiffres annuels .....   | X - 1a                  |                         |
| b) Chiffres trimestriels et mensuels .....  | X - 1b                  |                         |
| 2. Droit de tirage spécial .....  | X - 2                   |                         |
| 3. Marché du dollar U.S. à Bruxelles .....  | X - 3                   |                         |
| 4. Système Monétaire Européen :   |                         |                         |
| a) Cours-pivots de l'Ecu, cours-pivots bilatéraux et cours d'intervention obligatoire .....   | X - 4a                  |                         |
| b) Cours de change de l'Ecu, prime ou décote des diverses monnaies vis-à-vis du franc belge et indicateurs de divergence .....  | X - 4b                  |                         |
| 5. Cours de change effectifs .....  | X - 5                   |                         |
| <b>XI. — Finances publiques.</b>  |                         |                         |
| 1. Recettes et dépenses de trésorerie résultant des opérations budgétaires .....  | XI - 1                  |                         |
| 2. Résultat de caisse du Trésor et son financement .....  | XI - 2                  |                         |
| 3. Besoins nets de financement du Trésor et leur couverture .....   | XI - 3                  |                         |
| 4. Recettes fiscales (par année civile) .....   | XI - 4                  |                         |
| 5. Détail des recettes fiscales .....   | XI - 5                  |                         |
| <b>XII. — Créances et dettes dans l'économie belge.</b>   |                         |                         |
| 1. Encours :  |                         |                         |
| a) au 31 décembre 1977 .....  | XII - 1a                |                         |
| b) au 31 décembre 1978 .....  | XII - 1b                |                         |
| 2. Mouvements en 1978 .....   | XII - 2                 |                         |
| 3. Encours (totaux sectoriels) :  |                         |                         |
| a) au 31 décembre 1977 .....  | XII - 3a                |                         |
| b) au 31 décembre 1978 .....  | XII - 3b                |                         |
| 4. Mouvements en 1978 (totaux sectoriels) .....   | XII - 4                 |                         |
| <b>XIII. — Organismes principalement monétaires.</b>  |                         |                         |
| 1. Bilans intégrés des organismes principalement monétaires .....   | XIII - 1                |                         |
| 2. Bilans :   |                         |                         |
| a) Banque Nationale de Belgique .....   | XIII - 2a               |                         |
| b) Organismes publics monétaires .....  | XIII - 2b               |                         |
| c) Banques de dépôts .....  | XIII - 2c               |                         |
| d) Ensemble des organismes principalement monétaires .....  | XIII - 2d               |                         |
| 3. Origines des variations du stock monétaire auprès des organismes principalement monétaires .....   | XIII - 3                |                         |
| 4. Stock monétaire :  |                         |                         |
| a) Auprès des organismes principalement monétaires .....  | XIII - 4a               |                         |
| b) Total .....  | XIII - 4b               |                         |
| 5. Avoirs extérieurs nets :   |                         |                         |
| a) des organismes principalement monétaires .....   | XIII - 5a               |                         |
| b) de la Banque Nationale de Belgique .....   | XIII - 5b               |                         |
| 6-7. Encours utilisés des crédits d'escompte, d'avances et d'acceptation accordés à leur origine par les banques de dépôts aux entreprises et particuliers et à l'étranger :  |                         |                         |
| — Destination économique apparente .....  | XIII - 6                |                         |
| — Forme et localisation .....   | XIII - 7                |                         |
| 8. Crédits d'escompte, d'avances et d'acceptation accordés à leur origine par les organismes principalement monétaires aux entreprises et particuliers et à l'étranger et logés à la Banque Nationale de Belgique ..... | XIII - 8                |                         |

|   |           |
|---|-----------|
| 9. Encours utilisés des crédits d'escompte, d'avances et d'acceptation accordés à leur origine par les organismes principalement monétaires aux entreprises et particuliers et à l'étranger ..... | XIII - 9  |
| 10. Bilans de la Banque Nationale de Belgique .....   | XIII - 10 |
| Situations hebdomadaires de la Banque Nationale de Belgique .....   | XIII - 10 |
| 11. Comptes de chèques postaux .....  | XIII - 11 |
| 12. Situation globale des banques .....   | XIII - 12 |
| 13. Montants globaux des paiements effectués au moyen des dépôts bancaires à vue en francs belges et des avoirs en comptes de chèques postaux .....   | XIII - 13 |

**XIV. — Intermédiaires financiers autres que principalement monétaires.**

|   |          |
|---|----------|
| 4. Principaux actifs et passifs du Fonds des Rentes ...                       | XIV - 4  |
| 5. Caisse Générale d'Épargne et de Retraite :                                 |          |
| a) Caisse d'épargne - Opérations des ménages .....                            | XIV - 5a |
| b) Principales rubriques des bilans de la Caisse d'Épargne .....              | XIV - 5b |
| c) Principales rubriques des bilans des Caisses de Retraite .....             | XIV - 5c |
| d) Principales rubriques des bilans de la Caisse d'Assurance sur la Vie ..... | XIV - 5d |
| 6. Société Nationale de Crédit à l'Industrie .....                            | XIV - 6  |
| 7. Situation globale des caisses d'épargne privées .....                      | XIV - 7  |
| 8. Crédit Communal de Belgique .....  | XIV - 8  |
| 9. Compagnies d'assurances sur la vie .....                                   | XIV - 9  |

**XV. — Actifs financiers.**

|   |         |
|---|---------|
| 1. Actifs financiers détenus par les pouvoirs publics et par les entreprises et particuliers .....  | XV - 1  |
| 2. Actifs financiers détenus par les entreprises et particuliers .....  | XV - 2  |
| 3. Actifs financiers détenus par les entreprises et particuliers. — Actifs non monétaires à un an au plus :   |         |
| a) Variations .....   | XV - 3a |
| b) Encours auprès des intermédiaires financiers nationaux .....   | XV - 3b |
| 4. Actifs financiers détenus par les entreprises et particuliers. Actifs à plus d'un an .....   | XV - 4  |
| 5. Actifs financiers détenus par les entreprises et particuliers. Actifs en francs belges et monnaies étrangères auprès des intermédiaires financiers nationaux : |         |
| a) Variations .....   | XV - 5a |
| b) Encours .....  | XV - 5b |
| 6. Principales modalités d'épargne des particuliers disponibles à l'intérieur du pays .....   | XV - 6  |

**XVI. — Emissions et dettes du secteur public.**

|   |          |
|---|----------|
| 1. Emissions en francs belges à plus d'un an .....                                  | XVI - 1  |
| 2. Principales émissions à plus d'un an du secteur public .....                     | XVI - 2  |
| 3. Dette du Trésor :  |          |
| a) Situation officielle de la dette publique .....                                  | XVI - 3a |
| b) Variations de la dette publique ayant donné lieu à des mouvements de fonds ..... | XVI - 3b |
| 4. Recensement des dettes en francs belges à plus d'un an du secteur public :       |          |
| a) Ventilation par débiteurs .....  | XVI - 4a |
| b) Ventilation par détenteurs .....   | XVI - 4b |

**XVII. — Valeurs mobilières du secteur privé et crédits aux entreprises et particuliers et à l'étranger.**

|  |          |
|--|----------|
| 1. Activité boursière : capitaux traités, niveau des cours et taux de rendement .....            | XVII - 1 |
| 2. Rendement des sociétés par actions — chiffres annuels .....                                   | XVII - 2 |
| 3. Rendement des sociétés par actions — chiffres cumulés .....                                   | XVII - 3 |
| 4. Emissions des sociétés — chiffres annuels .....   | XVII - 4 |
| 5. Emissions des sociétés — chiffres mensuels .....  | XVII - 5 |
| 6. Engagements des entreprises et particuliers envers les intermédiaires financiers belges ..... | XVII - 6 |
| 7. Inscriptions hypothécaires .....  | XVII - 7 |

|  |      |
|--|------|
| 8. Crédits d'escompte, d'avances et d'acceptation accordés à leur origine par les banques de dépôts, la CGER, la S.N.C.I. et la C.N.C.P. aux entreprises et particuliers et à l'étranger. — Crédits de un million de francs ou plus dont le bénéficiaire est : |      |
| a) un résident belge (Ventilation d'après le secteur économique auquel le bénéficiaire appartient) ...   | XVII |
| b) un non-résident (Ventilation d'après la zone géographique où le bénéficiaire a sa résidence) .....  | XVII |

**XVIII. — Marché monétaire.**

|  |       |
|--|-------|
| 1. Marché de l'argent au jour le jour .....  | XVII  |
| 2. Localisation des effets commerciaux escomptés par les banques de dépôts et des acceptations bancaires ..... | XVII  |
| 3. Plafonds de réescompte et quotas mensuels d'avances en compte courant à la Banque Nationale de Belgique :   |       |
| a) des banques jusqu'au 1 <sup>er</sup> novembre 1977 .....  | XVIII |
| b) des banques à partir du 2 novembre 1977 .....   | XVIII |
| c) des institutions publiques de crédit et des caisses d'épargne privées .....                                 | XVIII |

**XIX. — Taux d'escompte, d'intérêt et de rendement.**

|  |     |
|--|-----|
| 1. Banque Nationale de Belgique :  |     |
| a) Barème officiel des taux d'escompte et d'avances  | XIX |
| b) Taux spéciaux .....   | XIX |
| c) Taux moyen pondéré .....  | XIX |
| 2. Taux de l'Institut de Réescompte et de Garantie ...   | XIX |
| 3. Taux de l'argent au jour le jour .....  | XIX |
| 4. Taux des certificats de trésorerie et des certificats du Fonds des Rentes .....                     | XIX |
| 5. Taux de dépôts en francs belges dans les banques ...  | XIX |
| 6. Taux d'intérêt appliqués sur livrets ordinaires à la Caisse Générale d'Épargne et de Retraite ..... | XIX |
| 7. Taux de rendement de titres à revenu fixe, cotés à la Bourse de Bruxelles .....                     | XIX |
| 8. Taux des bons de caisse et obligations émis par les institutions publiques de crédit .....          | XIX |

**XX. — Banques d'émission étrangères.**

|   |      |
|---|------|
| 1. Taux d'escompte .....                      | XX - |
| 2. Banque de France .....                     | XX - |
| 3. Bank of England .....                      | XX - |
| 4. Federal Reserve Banks .....                | XX - |
| 5. Nederlandsche Bank .....                   | XX - |
| 6. Banca d'Italia .....                       | XX - |
| 7. Deutsche Bundesbank .....                  | XX - |
| 8. Banque Nationale Suisse .....              | XX - |
| 9. Banque des Règlements Internationaux ..... | XX - |

**Graphiques.**

|   |       |
|---|-------|
| P.N.B. calculé par l'analyse des dépenses .....   | I - 4 |
| Demandes et offres d'emploi .....   | II    |
| Enquêtes sur la conjoncture .....   | IV -  |
| Indices de la production industrielle .....   | IV -  |
| Evolution comparée de la production industrielle des pays de la C.E.E. ....   | IV -  |
| Rémunérations des travailleurs — Indice du gain moyen brut par heure prestée .....                                    | VI -  |
| Prix de gros en Belgique .....  | VII - |
| Prix à la consommation en Belgique .....  | VII-3 |
| Commerce extérieur de l'U.E.B.L. ....   | VIII  |
| Recettes fiscales par année civile .....  | XI -  |
| Origines des variations du stock monétaire auprès des organismes principalement monétaires .....                      | XIII  |
| Fréquence d'utilisation des dépôts bancaires à vue en francs belges et des avoirs en comptes de chèques postaux ..... | XIII  |
| CGER — Dépôts : excédents ou déficits des versements sur les remboursements .....                                     | XIV - |
| Cours des valeurs belges au comptant .....  | XVII  |

## PRINCIPALES ABREVIATIONS UTILISEES

|                   |                   |   |
|-------------------|-------------------|---|
| <b>B.I.T.</b>     |                   | Bureau International du Travail.  |
|                   | <b>B.N.B.</b>     | Banque Nationale de Belgique.   |
| <b>B.R.I.</b>     |                   | Banque des Règlements Internationaux.                                   |
| <b>C.E.C.A.</b>   |                   | Communauté Européenne du Charbon et de l'Acier.                         |
| <b>C.E.E.</b>     |                   | Communauté Economique Européenne.                                       |
|                   | <b>CGER</b>       | Caisse Générale d'Epargne et de Retraite.                               |
|                   | <b>C.N.C.P.</b>   | Caisse Nationale de Crédit Professionnel.                               |
|                   | <b>DULBEA</b>     | Département d'Economie Appliquée de l'Université Libre de Bruxelles.    |
|                   | <b>FABRIMETAL</b> | Fédération des Entreprises de l'Industrie des Fabrications Métalliques. |
| <b>F.E.C.O.M.</b> |                   | Fonds Européen de Coopération Monétaire.                                |
| <b>F.M.I.</b>     |                   | Fonds Monétaire International.  |
|                   | <b>I.N.C.A.</b>   | Institut National de Crédit Agricole.                                   |
|                   | <b>I.N.S.</b>     | Institut National de Statistique.                                       |
|                   | <b>IRES</b>       | Université Catholique de Louvain — Institut de Recherches Economiques.  |
|                   | <b>I.R.G.</b>     | Institut de Réescompte et de Garantie.                                  |
|                   | <b>M.A.E.</b>     | Ministère des Affaires Economiques.                                     |
|                   | <b>O.C.C.H.</b>   | Office Central de Crédit Hypothécaire.                                  |
|                   | <b>O.C.P.</b>     | Office des Chèques Postaux.   |
| <b>O.C.D.E.</b>   |                   | Organisation de Coopération et de Développement Economiques.            |
|                   | <b>O.N.D.</b>     | Office National du Ducroire.  |
|                   | <b>ONEM</b>       | Office National de l'Emploi.  |
|                   | <b>O.N.S.S.</b>   | Office National de Sécurité Sociale.                                    |
| <b>O.N.U.</b>     |                   | Organisation des Nations Unies.   |
|                   | <b>R.T.B.</b>     | Radiodiffusion-Télévision Belge.  |
|                   | <b>R.T.T.</b>     | Régie des Télégraphes et des Téléphones.                                |
|                   | <b>SABENA</b>     | Société Anonyme Belge d'Exploitation de la Navigation Aérienne.         |
|                   | <b>S.N.C.B.</b>   | Société Nationale des Chemins de fer belges.                            |
|                   | <b>S.N.C.I.</b>   | Société Nationale de Crédit à l'Industrie.                              |
|                   | <b>S.N.L.</b>     | Société Nationale du Logement.  |
| <b>U.E.B.L.</b>   |                   | Union Economique Belgo-Luxembourgeoise.                                 |

## SIGNES CONVENTIONNELS

|       |                               |
|-------|-------------------------------|
| —     | la donnée n'existe pas        |
| ..... | non disponible.               |
| p.c.  | pour cent.                    |
| p     | provisoire.                   |
| r     | chiffre rectifié.             |
| e     | estimation.                   |
| ...   | zéro ou quantité négligeable. |
| p.m.  | pour mémoire.                 |

### **COMMUNICATION RAPIDE DES DONNEES**

Les abonnés qui le désirent, peuvent obtenir la communication de la « Courbe synthétique des principaux résultats de l'enquête mensuelle de la Banque Nationale » et des données figurant aux tableaux VI-1, IX-2 et 4, X-5, XIII-3, 4a et b, 5a et 13, XV-1 à 5, XVII-6, XVIII-1, 2, 3b et c et XIX-1a, b, c et 3 dès qu'elles sont établies. Les demandes sont à adresser à la Banque Nationale de Belgique. Service de Documentation, boulevard de Berlaimont 5, 1000 Bruxelles. Ces demandes préciseront quels sont, parmi les tableaux énumérés ci-dessus, ceux que l'abonné désire recevoir.

## I. — POPULATION ET COMPTES NATIONAUX

### 1. — POPULATION

(milliers)

Sources : I.N.S. et Ministère de l'Emploi et du Travail.

|  | 1973                     | 1974  | 1975  | 1976  | 1977  | 1978  | 1979  | 1980  |
|--|--------------------------|-------|-------|-------|-------|-------|-------|-------|
|  | (à fin d'année)          |       |       |       |       |       |       |       |
| Population totale .....                                      | 9.757                    | 9.788 | 9.813 | 9.823 | 9.837 | 9.842 | 9.855 | 9.863 |
| Population en âge de travailler (15 à moins de 65 ans) ..... | 6.183                    | 6.234 | 6.283 | 6.327 | 6.370 |       |       |       |
| dont : Hommes .....  | 3.088                    | 3.119 | 3.148 | 3.172 | 3.195 |       |       |       |
| Femmes .....   | 3.095                    | 3.115 | 3.135 | 3.155 | 3.175 |       |       |       |
|  | (estimations à fin juin) |       |       |       |       |       |       |       |
| Population active <sup>1</sup> .....                         | 3.831                    | 3.892 | 3.913 | 3.940 | 3.966 | 3.987 | 4.044 |       |
| dont : Agriculture .....                                     | 144                      | 139   | 136   | 128   | 122   | 118   | 118   |       |
| Industries extractives et manufacturières .....              | 1.227                    | 1.233 | 1.165 | 1.119 | 1.078 | 1.036 | 1.009 |       |
| Bâtiments et construction .....                              | 285                      | 292   | 293   | 297   | 298   | 294   | 297   |       |
| Transports .....   | 260                      | 266   | 268   | 265   | 265   | 268   | 272   |       |
| Commerce, banques, assurances et services .....              | 1.777                    | 1.819 | 1.839 | 1.866 | 1.906 | 1.954 | 2.019 |       |
| Chômeurs complets <sup>2</sup> .....                         | 87                       | 94    | 168   | 224   | 257   | 278   | 292   |       |
| Ouvriers frontaliers .....                                   | 51                       | 49    | 44    | 41    | 40    | 39    | 37    |       |

<sup>1</sup> Non compris les forces armées.

<sup>2</sup> Y compris les chômeurs en formation et en réadaptation professionnelle.

## I - 2. — REPARTITION DU PRODUIT NATIONAL ENTRE LES FACTEURS DE PRODUCTION

(Estimations à prix courants)

(milliards de francs)

Source : I.N.S.

|   | 1972           | 1973           | 1974           | 1975           | 1976           | 1977           | 1978           | 1979           |
|---|----------------|----------------|----------------|----------------|----------------|----------------|----------------|----------------|
| <b>A. Rémunération des salariés <sup>1</sup> :</b>  |                |                |                |                |                |                |                |                |
| 1. Salaires et traitements des travailleurs assujettis à la sécurité sociale                                  | 467,2          | 541,6          | 658,1          | 760,2          | 847,0          | 930,6          | 986,7          | 1.053,9        |
| 2. Rémunération des travailleurs assujettis à certaines dispositions spéciales en matière de sécurité sociale | 24,9           | 29,9           | 32,2           | 35,9           | 38,7           | 42,4           | 46,0           | 49,0           |
| 3. Contribution des employeurs à la sécurité sociale  | 115,2          | 133,4          | 158,8          | 189,5          | 213,0          | 236,0          | 246,5          | 264,5          |
| 4. Rémunération des travailleurs non assujettis à la sécurité sociale   | 189,6          | 213,5          | 255,9          | 313,3          | 357,8          | 393,9          | 431,5          | 471,2          |
| 5. Corrections et compléments   | 33,0           | 36,4           | 42,8           | 40,6           | 58,0           | 59,8           | 64,8           | 70,2           |
| Ajustement statistique  | 1,3            | 0,9            | 4,2            | -17,1          | 2,7            | -6,5           | 3,6            | -11,7          |
| <b>Total ...</b>  | <b>831,2</b>   | <b>955,7</b>   | <b>1.152,0</b> | <b>1.322,4</b> | <b>1.517,2</b> | <b>1.656,2</b> | <b>1.779,1</b> | <b>1.897,1</b> |
| <b>B. Revenu des entrepreneurs individuels et des sociétés de personnes :</b>                                 |                |                |                |                |                |                |                |                |
| 1. Agriculture, horticulture et sylviculture  | 45,9           | 49,6           | 41,4           | 46,9           | 55,9           | 44,0           | 48,2           | 48,1           |
| 2. Professions libérales  | 39,8           | 46,0           | 53,9           | 63,6           | 73,2           | 83,2           | 92,4           | 99,7           |
| 3. Commerçants et artisans indépendants   | 148,1          | 160,4          | 172,7          | 187,7          | 205,8          | 218,3          | 222,8          | 228,8          |
| 4. Revenu des sociétés de personnes   | 11,9           | 14,1           | 14,5           | 12,1           | 13,7           | 14,0           | 15,8           | 16,9           |
| Ajustement statistique  | 0,4            | 0,2            | 1,0            | -4,0           | 0,6            | -1,4           | 0,8            | -2,4           |
| <b>Total ...</b>  | <b>246,1</b>   | <b>270,3</b>   | <b>283,5</b>   | <b>306,3</b>   | <b>349,2</b>   | <b>358,1</b>   | <b>380,0</b>   | <b>391,1</b>   |
| <b>C. Revenu de la propriété échéant aux particuliers <sup>1</sup> :</b>                                      |                |                |                |                |                |                |                |                |
| 1. Intérêts   | 73,7           | 87,6           | 116,6          | 130,9          | 157,4          | 181,6          | 199,0          | 233,1          |
| 2. Loyers (réellement perçus ou imputés)  | 45,1           | 46,4           | 51,7           | 60,0           | 60,8           | 67,2           | 71,9           | 73,5           |
| 3. Dividendes, tantièmes, dons  | 43,2           | 44,5           | 55,5           | 58,2           | 63,4           | 62,8           | 69,6           | 75,7           |
| <b>Total ...</b>  | <b>162,0</b>   | <b>178,5</b>   | <b>223,8</b>   | <b>249,1</b>   | <b>281,6</b>   | <b>311,6</b>   | <b>340,5</b>   | <b>382,3</b>   |
| <b>D. Bénéfices non distribués des sociétés <sup>2</sup></b>  | 34,6           | 47,2           | 37,1           | 7,7            | 14,2           | 11,1           | 25,8           | 29,3           |
| <b>E. Impôts directs des sociétés de toutes formes juridiques</b>   | 41,6           | 54,6           | 64,4           | 70,1           | 72,7           | 76,4           | 81,6           | 92,0           |
| <b>F. Revenu de la propriété et de l'entreprise échéant à l'Etat :</b>  |                |                |                |                |                |                |                |                |
| 1. Loyers imputés   | 7,4            | 8,2            | 10,6           | 13,3           | 15,8           | 19,4           | 22,1           | 24,6           |
| 2. Intérêts, dividendes, bénéfices  | -3,6           | -6,7           | -4,6           | -6,7           | -13,0          | -15,7          | -22,2          | -16,1          |
| <b>Total ...</b>  | <b>3,8</b>     | <b>1,5</b>     | <b>6,0</b>     | <b>6,6</b>     | <b>2,8</b>     | <b>3,7</b>     | <b>-0,1</b>    | <b>8,5</b>     |
| <b>G. Intérêts de la dette publique</b>   | -51,8          | -59,1          | -73,2          | -82,5          | -98,2          | -117,8         | -138,5         | -166,9         |
| <b>Revenu national net au coût des facteurs</b>   | <b>1.267,5</b> | <b>1.448,7</b> | <b>1.693,6</b> | <b>1.879,7</b> | <b>2.139,5</b> | <b>2.299,3</b> | <b>2.468,4</b> | <b>2.633,4</b> |
| <b>H. Amortissements</b>  | 149,0          | 161,6          | 193,2          | 212,4          | 231,0          | 259,9          | 276,5          | 287,1          |
| <b>Revenu national brut au coût des facteurs</b>  | <b>1.416,5</b> | <b>1.610,3</b> | <b>1.886,8</b> | <b>2.092,1</b> | <b>2.370,5</b> | <b>2.559,2</b> | <b>2.744,9</b> | <b>2.920,5</b> |
| <b>I. Impôts indirects</b>  | 185,5          | 206,5          | 240,6          | 261,1          | 308,3          | 335,2          | 365,2          | 383,1          |
| <b>J. Subventions</b>   | -20,4          | -25,4          | -25,0          | -27,5          | -36,5          | -40,2          | -46,5          | -50,1          |
| <b>Produit national brut aux prix du marché</b>   | <b>1.581,6</b> | <b>1.791,4</b> | <b>2.102,4</b> | <b>2.325,7</b> | <b>2.642,3</b> | <b>2.854,2</b> | <b>3.063,6</b> | <b>3.253,5</b> |

<sup>1</sup> Avant taxation.

<sup>2</sup> Après taxation.

### I - 3. — VALEUR AJOUTÉE BRUTE, AUX PRIX DU MARCHÉ, PAR BRANCHE D'ACTIVITÉ

(Estimations à prix courants)

(milliards de francs)

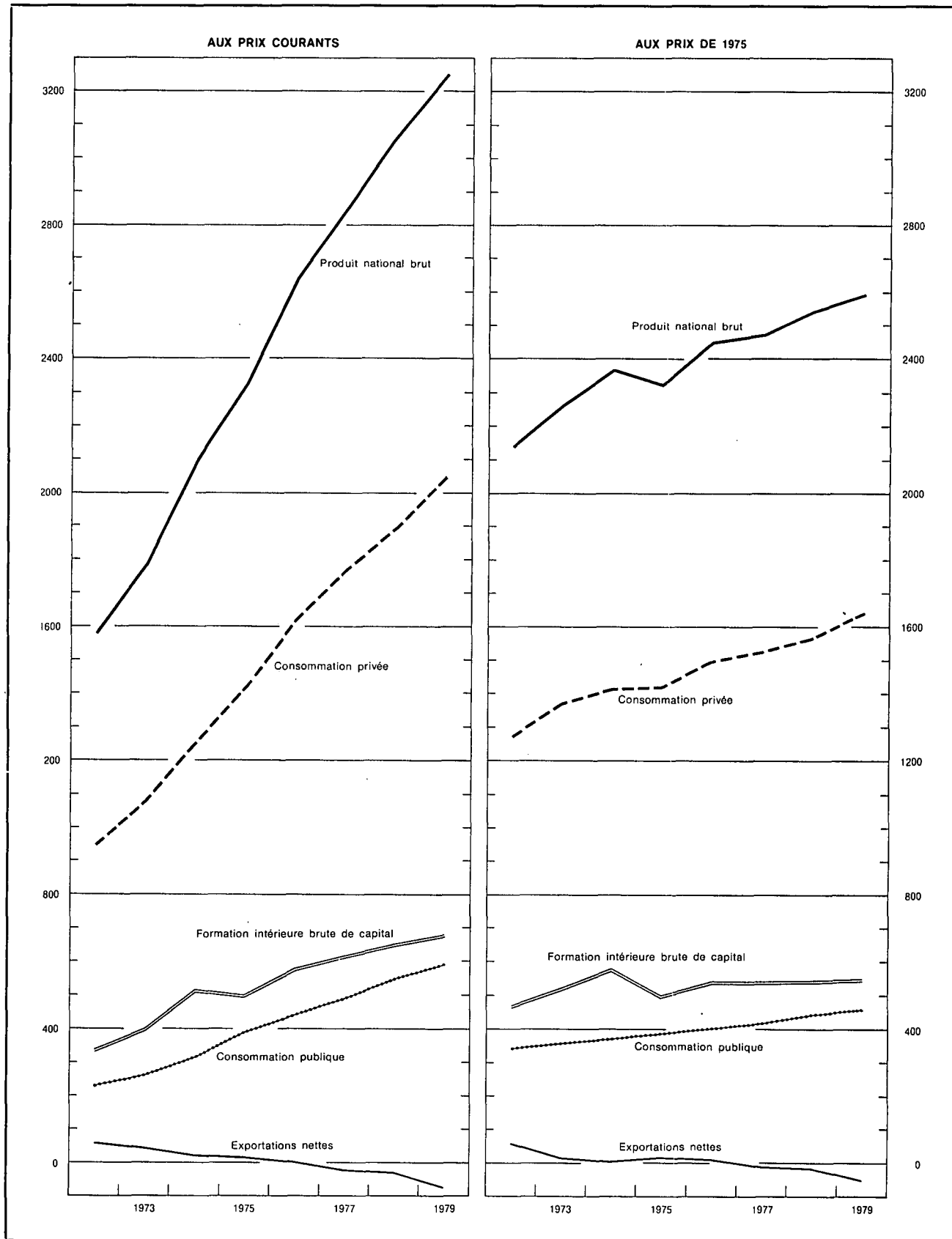
Source : I.N.S.

|  | 1972           | 1972           | 1974           | 1975           | 1976           | 1977           | 1978           | 1979           |
|--|----------------|----------------|----------------|----------------|----------------|----------------|----------------|----------------|
| 1. Agriculture, sylviculture et pêche ...  | 63,4           | 69,3           | 62,2           | 68,2           | 76,1           | 68,3           | 76,0           | 77,0           |
| 2. Industries extractives .....  | 13,3           | 11,8           | 15,7           | 18,8           | 17,8           | 17,3           | 16,0           | 16,2           |
| 3. Industries manufacturières :  |                |                |                |                |                |                |                |                |
| a) Denrées alimentaires, boissons et tabac .....   | 88,1           | 95,4           | 108,9          | 122,1          | 131,5          | 136,8          | 143,8          | 151,7          |
| b) Textiles .....  | 32,2           | 34,5           | 36,5           | 31,8           | 38,3           | 37,5           | 36,3           | 38,1           |
| c) Vêtements et chaussures .....   | 20,8           | 20,5           | 23,9           | 24,8           | 25,7           | 24,1           | 24,8           | 25,3           |
| d) Bois et meubles .....   | 23,2           | 26,3           | 29,3           | 29,4           | 34,1           | 36,6           | 36,2           | 38,3           |
| e) Papier, impression, édition .....   | 23,8           | 27,6           | 34,9           | 35,6           | 36,2           | 39,4           | 39,0           | 41,5           |
| f) Industrie chimique et activités connexes .....  | 48,5           | 54,1           | 67,6           | 58,2           | 65,3           | 71,5           | 74,2           | 83,5           |
| g) Terre cuite, céramique, verre et ciment .....   | 24,1           | 27,4           | 30,2           | 29,1           | 33,2           | 37,7           | 37,5           | 37,7           |
| h) Fer, acier et métaux non ferreux .....  | 38,8           | 56,2           | 77,7           | 37,9           | 49,9           | 41,4           | 46,5           | 53,6           |
| i) Fabrications métalliques et constructions navales .....   | 129,5          | 147,0          | 168,6          | 192,4          | 218,8          | 236,4          | 250,0          | 263,2          |
| j) Industries non dénommées ailleurs .....   | 47,0           | 55,4           | 66,6           | 73,2           | 87,1           | 100,4          | 110,8          | 119,3          |
| <i>Total de la rubrique 3 ...</i>  | <i>476,0</i>   | <i>544,4</i>   | <i>644,2</i>   | <i>634,5</i>   | <i>720,1</i>   | <i>761,8</i>   | <i>799,1</i>   | <i>852,2</i>   |
| 4. Construction .....  | 102,8          | 119,4          | 148,1          | 167,0          | 195,7          | 215,5          | 230,9          | 240,4          |
| 5. Electricité, gaz et eau .....   | 40,0           | 44,7           | 52,2           | 71,7           | 77,7           | 87,0           | 94,7           | 97,3           |
| 6. Commerce, banques, assurances, immeubles d'habitation :   |                |                |                |                |                |                |                |                |
| a) Commerce .....  | 290,9          | 325,7          | 385,5          | 417,7          | 497,4          | 532,5          | 565,6          | 577,9          |
| b) Services financiers et assurances .....   | 52,0           | 63,3           | 74,6           | 86,0           | 108,0          | 119,5          | 135,0          | 148,7          |
| c) Immeubles d'habitation .....  | 68,8           | 73,9           | 85,7           | 101,3          | 108,8          | 122,8          | 134,4          | 145,8          |
| <i>Total de la rubrique 6 ...</i>  | <i>411,7</i>   | <i>462,9</i>   | <i>545,8</i>   | <i>605,0</i>   | <i>714,2</i>   | <i>774,8</i>   | <i>835,0</i>   | <i>872,4</i>   |
| 7. Transports et communications .....  | 119,0          | 136,8          | 171,2          | 183,2          | 205,0          | 221,7          | 241,7          | 265,3          |
| 8. Services .....  | 371,4          | 430,2          | 500,6          | 595,1          | 681,5          | 764,6          | 840,3          | 908,2          |
| 9. Correction pour investissements par moyens propres .....  | 3,2            | 3,3            | 4,3            | 4,4            | 4,1            | 4,1            | 4,0            | 4,4            |
| 10. Consommation intermédiaire d'intérêts imputés correspondant aux services gratuits rendus par les intermédiaires financiers ..... | -15,3          | -18,7          | -23,1          | -26,2          | -35,3          | -39,6          | -45,1          | -48,6          |
| 11. T.V.A. déductible sur la formation de capital .....  | -14,7          | -21,7          | -27,3          | -27,8          | -29,5          | -30,3          | -32,0          | -32,6          |
| Ajustement statistique .....   | - 1,4          | - 0,3          | - 3,3          | 19,1           | - 2,4          | - 3,2          | - 6,8          | - 0,3          |
| <b>Produit intérieur brut aux prix du marché</b>   | <b>1.569,4</b> | <b>1.782,1</b> | <b>2.090,6</b> | <b>2.313,0</b> | <b>2.625,0</b> | <b>2.842,0</b> | <b>3.053,8</b> | <b>3.251,9</b> |
| 12. Paiements nets de revenus aux facteurs de production dus par le reste du monde .....   | 12,2           | 9,3            | 11,8           | 12,7           | 17,3           | 12,2           | 9,8            | 1,6            |
| <b>Produit national brut aux prix du marché</b>  | <b>1.581,6</b> | <b>1.791,4</b> | <b>2.102,4</b> | <b>2.325,7</b> | <b>2.642,3</b> | <b>2.854,2</b> | <b>3.063,6</b> | <b>3.253,5</b> |

### I - 4. — P.N.B. CALCULE PAR L'ANALYSE DES DEPENSES

(milliards de francs)

Source : I.N.S.





## I - 4a. — AFFECTATION DU PRODUIT NATIONAL

(Estimations à prix courants)

(milliards de francs)

Source : I.N.S.

|   | 1972           | 1973           | 1974           | 1975           | 1976           | 1977           | 1978           | 1979           |
|---|----------------|----------------|----------------|----------------|----------------|----------------|----------------|----------------|
| <b>A. Consommation privée :</b>   |                |                |                |                |                |                |                |                |
| 1. Produits alimentaires .....  | 212,7          | 233,0          | 266,1          | 293,0          | 334,9          | 349,3          | 364,5          | 382,7          |
| 2. Boissons .....   | 51,0           | 59,5           | 62,2           | 70,1           | 75,1           | 79,4           | 83,9           | 88,9           |
| 3. Tabac .....  | 18,3           | 20,3           | 22,8           | 25,3           | 28,4           | 31,5           | 31,4           | 33,8           |
| 4. Vêtements et effets personnels ...   | 82,7           | 92,3           | 108,5          | 115,1          | 130,5          | 137,2          | 145,0          | 157,2          |
| 5. Loyers, taxes, eau .....   | 89,8           | 98,3           | 115,6          | 136,4          | 148,7          | 168,4          | 185,5          | 200,9          |
| 6. Chauffage et éclairage .....   | 46,7           | 52,9           | 65,3           | 81,6           | 89,8           | 96,3           | 105,1          | 127,0          |
| 7. Articles ménagers durables .....   | 97,9           | 119,9          | 147,2          | 150,6          | 175,8          | 185,6          | 187,8          | 194,3          |
| 8. Entretien de la maison .....   | 41,7           | 48,9           | 55,3           | 62,2           | 70,0           | 77,9           | 85,5           | 90,5           |
| 9. Soins personnels et hygiène .....  | 79,3           | 95,3           | 112,8          | 138,8          | 160,6          | 183,8          | 202,6          | 217,5          |
| 10. Transports .....  | 95,7           | 108,2          | 125,8          | 150,4          | 177,4          | 194,0          | 211,4          | 230,3          |
| 11. Communications : P.T.T. ....  | 7,3            | 8,3            | 8,9            | 11,3           | 12,3           | 14,5           | 16,2           | 17,5           |
| 12. Loisirs .....   | 84,8           | 96,2           | 107,9          | 119,6          | 136,2          | 152,3          | 163,9          | 177,2          |
| 13. Enseignement et recherches .....  | 2,0            | 2,1            | 2,5            | 3,2            | 3,4            | 3,7            | 4,0            | 4,2            |
| 14. Services financiers .....   | 26,3           | 33,0           | 38,2           | 42,2           | 55,5           | 62,2           | 71,8           | 80,7           |
| 15. Services divers .....   | 7,0            | 8,3            | 9,6            | 10,4           | 13,0           | 14,6           | 16,4           | 17,9           |
| 16. Dépenses personnelles à l'étranger  | 26,5           | 34,5           | 37,8           | 43,0           | 46,1           | 56,0           | 61,8           | 70,6           |
| 17. Moins : dépenses des non-résidents<br>en Belgique .....   | - 21,1         | - 26,8         | - 29,7         | - 34,0         | - 35,4         | - 44,3         | - 43,4         | - 49,3         |
| Ajustement statistique .....  | - 0,2          | - 0,6          | - 1,3          | 1,5            | - 0,7          | 8,3            | 1,8            | 10,8           |
| <b>Total ...</b>  | <b>948,4</b>   | <b>1.083,6</b> | <b>1.255,5</b> | <b>1.420,7</b> | <b>1.621,6</b> | <b>1.770,7</b> | <b>1.895,2</b> | <b>2.052,7</b> |
| <b>B. Consommation publique :</b>   |                |                |                |                |                |                |                |                |
| 1. Rémunérations et pensions .....  | 168,0          | 194,0          | 232,3          | 283,3          | 323,1          | 357,2          | 395,7          | 431,1          |
| 2. Achats courants de biens et services   | 52,0           | 56,6           | 64,8           | 83,7           | 93,2           | 104,5          | 119,2          | 124,9          |
| 3. Intérêt imputé des bâtiments ad-<br>ministratifs et des établissements<br>d'enseignement des pouvoirs publics      | 7,4            | 8,2            | 10,6           | 13,3           | 15,8           | 19,4           | 22,1           | 24,6           |
| 4. Loyer payé .....   | 1,5            | 1,6            | 1,9            | 2,4            | 2,5            | 2,8            | 3,0            | 3,3            |
| 5. Amortissement des bâtiments ad-<br>ministratifs et des établissements d'en-<br>seignement des pouvoirs publics ... | 1,9            | 2,1            | 2,7            | 3,5            | 4,1            | 5,1            | 5,8            | 6,4            |
| 6. Amortissement mobilier et matériel   | 1,6            | 1,8            | 2,0            | 2,2            | 2,3            | 2,6            | 2,8            | 3,1            |
| <b>Total ...</b>  | <b>232,4</b>   | <b>264,3</b>   | <b>314,3</b>   | <b>388,4</b>   | <b>441,0</b>   | <b>491,6</b>   | <b>548,6</b>   | <b>593,4</b>   |
| <b>C. Formation intérieure brute de capital :</b>   |                |                |                |                |                |                |                |                |
| 1. Agriculture, sylviculture et pêche .   | 7,8            | 10,1           | 12,0           | 10,9           | 13,5           | 14,7           | 17,2           | 15,9           |
| 2. Industries extractives .....   | 2,8            | 2,3            | 2,5            | 2,1            | 1,8            | 2,0            | 2,5            | 3,2            |
| 3. Industries manufacturières .....   | 73,1           | 80,7           | 110,1          | 106,4          | 93,5           | 81,2           | 79,4           | 83,4           |
| 4. Construction .....   | 6,4            | 8,4            | 8,3            | 7,9            | 11,1           | 12,7           | 12,5           | 13,3           |
| 5. Electricité, gaz et eau .....  | 23,7           | 19,4           | 23,4           | 35,7           | 33,7           | 38,4           | 39,8           | 45,4           |
| 6. Commerce, banques, assurances ...  | 35,8           | 42,2           | 48,7           | 49,5           | 56,4           | 61,8           | 62,3           | 69,1           |
| 7. Immeubles d'habitation .....   | 68,9           | 94,6           | 130,5          | 144,8          | 184,7          | 202,7          | 228,7          | 211,2          |
| 8. Transports et communications ...   | 35,9           | 43,5           | 47,2           | 56,7           | 57,6           | 61,7           | 71,2           | 72,7           |
| 9. Pouvoirs publics et enseignement .   | 62,4           | 59,5           | 66,1           | 79,1           | 92,3           | 98,1           | 99,5           | 117,5          |
| 10. Autres services .....   | 11,6           | 13,4           | 19,1           | 18,8           | 23,9           | 29,9           | 29,0           | 36,1           |
| 11. Variations de stocks .....  | 10,0           | 25,1           | 46,3           | - 12,6         | 10,0           | 7,9            | 6,8            | 11,3           |
| Ajustement statistique .....  | - 0,1          | - 0,2          | - 0,6          | 0,5            | - 0,3          | 2,9            | 0,6            | 3,6            |
| <b>Total ...</b>  | <b>338,3</b>   | <b>399,0</b>   | <b>513,6</b>   | <b>499,8</b>   | <b>578,2</b>   | <b>614,0</b>   | <b>649,5</b>   | <b>682,7</b>   |
| <b>D. Exportations nettes de biens et services :</b>  |                |                |                |                |                |                |                |                |
| 1. Revenus des facteurs reçus du reste<br>du monde .....  | 46,6           | 54,3           | 89,5           | 91,3           | 92,5           | 92,4           | 114,1          | 158,6          |
| 2. Exportations de biens et services .  | 683,0          | 846,4          | 1.116,4        | 1.065,2        | 1.248,9        | 1.479,7        | 1.542,0        | 1.779,4        |
| Exportations totales ...  | 729,6          | 900,7          | 1.205,9        | 1.156,5        | 1.341,4        | 1.572,1        | 1.656,1        | 1.938,0        |
| 3. Revenus des facteurs versés au<br>reste du monde .....   | 34,4           | 45,0           | 77,7           | 78,6           | 75,2           | 80,2           | 104,3          | 157,0          |
| 4. Importations de biens et services .  | 632,7          | 811,2          | 1.109,2        | 1.061,1        | 1.264,7        | 1.514,0        | 1.581,5        | 1.856,3        |
| Importations totales ...  | 667,1          | 856,2          | 1.186,9        | 1.139,7        | 1.339,9        | 1.594,2        | 1.685,8        | 2.013,3        |
| Exportations nettes ...   | 62,5           | 44,5           | 19,0           | 16,8           | 1,5            | - 22,1         | - 29,7         | - 75,3         |
| <b>Produit national brut aux prix du marché</b>   | <b>1.581,6</b> | <b>1.791,4</b> | <b>2.102,4</b> | <b>2.325,7</b> | <b>2.642,3</b> | <b>2.854,2</b> | <b>3.063,6</b> | <b>3.253,5</b> |

## I - 4b. — AFFECTATION DU PRODUIT NATIONAL

(Indices des estimations aux prix de 1975)

Source : I.N.S.

|   | 1972        | 1973        | 1974         | 1975         | 1976         | 1977         | 1978         | 1979         |
|---|-------------|-------------|--------------|--------------|--------------|--------------|--------------|--------------|
| <b>A. Consommation privée :</b>   |             |             |              |              |              |              |              |              |
| 1. Produits alimentaires .....  | 96          | 98          | 101          | 100          | 102          | 101          | 105          | 109          |
| 2. Boissons .....   | 90          | 98          | 95           | 100          | 102          | 102          | 103          | 108          |
| 3. Tabac .....  | 102         | 106         | 105          | 100          | 98           | 95           | 85           | 89           |
| 4. Vêtements et effets personnels ...   | 93          | 97          | 102          | 100          | 106          | 105          | 104          | 108          |
| 5. Loyers, taxes, eau .....   | 92          | 95          | 97           | 100          | 103          | 105          | 107          | 110          |
| 6. Chauffage et éclairage .....   | 86          | 95          | 93           | 100          | 105          | 108          | 117          | 124          |
| 7. Articles ménagers durables .....   | 80          | 94          | 105          | 100          | 112          | 113          | 113          | 116          |
| 8. Entretien de la maison .....   | 95          | 99          | 101          | 100          | 104          | 106          | 109          | 109          |
| 9. Soins personnels et hygiène .....  | 78          | 87          | 92           | 100          | 106          | 113          | 118          | 122          |
| 10. Transports .....  | 86          | 90          | 94           | 100          | 107          | 111          | 116          | 119          |
| 11. Communications : P.T.T. ....  | 96          | 99          | 103          | 100          | 109          | 114          | 117          | 127          |
| 12. Loisirs .....   | 90          | 96          | 99           | 100          | 106          | 107          | 107          | 112          |
| 13. Enseignement et recherches .....  | 93          | 95          | 98           | 100          | 102          | 105          | 107          | 109          |
| 14. Services financiers .....   | 88          | 103         | 104          | 100          | 112          | 117          | 130          | 139          |
| 15. Services divers .....   | 89          | 100         | 103          | 100          | 116          | 124          | 131          | 138          |
| 16. Dépenses personnelles à l'étranger  | 76          | 92          | 95           | 100          | 100          | 107          | 110          | 122          |
| 17. Moins : dépenses des non-résidents<br>en Belgique .....   | 76          | 91          | 94           | 100          | 97           | 107          | 98           | 108          |
| <b>Total ...</b>  | <b>90</b>   | <b>97</b>   | <b>100</b>   | <b>100</b>   | <b>105</b>   | <b>108</b>   | <b>110</b>   | <b>116</b>   |
| <b>B. Consommation publique :</b>   |             |             |              |              |              |              |              |              |
| 1. Rémunérations et pensions .....  | 88          | 94          | 98           | 100          | 104          | 106          | 111          | 115          |
| 2. Achats courants de biens et services   | 87          | 88          | 87           | 100          | 105          | 111          | 124          | 124          |
| 3. Intérêt imputé et amortissement des<br>bâtiments administratifs et des<br>établissements d'enseignement des<br>pouvoirs publics; loyer payé; amor-<br>tissement sur mobilier et matériel<br>du pouvoir central ..... | 81          | 84          | 93           | 100          | 110          | 120          | 126          | 132          |
| <b>Total ...</b>  | <b>87</b>   | <b>92</b>   | <b>95</b>    | <b>100</b>   | <b>104</b>   | <b>108</b>   | <b>115</b>   | <b>118</b>   |
| <b>C. Formation intérieure brute de capital :</b>   |             |             |              |              |              |              |              |              |
| 1. Agriculture, sylviculture et pêche .   | 96          | 118         | 122          | 100          | 117          | 121          | 139          | 122          |
| 2. Industries extractives .....   | 171         | 137         | 129          | 100          | 85           | 91           | 107          | 135          |
| 3. Industries manufacturières .....   | 89          | 94          | 113          | 100          | 84           | 70           | 67           | 68           |
| 4. Construction .....   | 102         | 132         | 115          | 100          | 134          | 146          | 139          | 143          |
| 5. Electricité, gaz et eau .....  | 90          | 70          | 73           | 100          | 88           | 95           | 93           | 101          |
| 6. Commerce, banques, assurances ...  | 99          | 110         | 110          | 100          | 106          | 109          | 106          | 113          |
| 7. Immeubles d'habitation .....   | 73          | 91          | 103          | 100          | 116          | 118          | 125          | 110          |
| 8. Transports et communications ...   | 82          | 94          | 90           | 100          | 96           | 97           | 111          | 109          |
| 9. Pouvoirs publics (à l'exclusion de<br>l'enseignement) .....  | 126         | 104         | 94           | 100          | 107          | 103          | 95           | 112          |
| 10. Enseignement .....  | 84          | 82          | 86           | 100          | 107          | 117          | 119          | 125          |
| 11. Autres services .....   | 85          | 92          | 114          | 100          | 118          | 138          | 129          | 153          |
| <b>Total ...</b>  | <b>94</b>   | <b>105</b>  | <b>115</b>   | <b>100</b>   | <b>109</b>   | <b>113</b>   | <b>108</b>   | <b>123</b>   |
| <b>D. Exportations nettes de biens et services :</b>  |             |             |              |              |              |              |              |              |
| 1. Revenus des facteurs reçus du reste<br>du monde .....  | 69          | 75          | 110          | 100          | 94           | 88           | 104          | 138          |
| 2. Exportations de biens et services .  | 90          | 103         | 110          | 100          | 111          | 127          | 131          | 139          |
| Exportations totales ...  | 88          | 101         | 110          | 100          | 109          | 124          | 129          | 139          |
| 3. Revenus des facteurs versés au<br>reste du monde .....   | 59          | 72          | 111          | 100          | 89           | 89           | 110          | 158          |
| 4. Importations de biens et services .  | 86          | 103         | 111          | 100          | 111          | 129          | 134          | 144          |
| Importations totales ...  | 84          | 101         | 111          | 100          | 110          | 126          | 132          | 145          |
| <b>Produit national brut aux prix du marché</b>   | <b>91,9</b> | <b>97,4</b> | <b>101,9</b> | <b>100,0</b> | <b>105,5</b> | <b>106,2</b> | <b>109,4</b> | <b>111,7</b> |

### Références bibliographiques :

Population : *Annuaire statistique de la Belgique. — Bulletin de Statistique de l'I.N.S. — Recensement général de la population, de l'industrie et du commerce au 31 décembre 1970. — Annuaire démographique (O.N.U.). Revue internationale du Travail (B.I.T.) — Annuaire des Statistiques du Travail (B.I.T.) — Ministère de l'Emploi et du Travail : « Aperçu de l'évolution active belge pour la période 1948-1960 » et « Estimation de la population active belge au 30 juin des années 1950, 1955, 1957, 1960 à 1979 ». — Statistiques de la population active (O.C.D.E.).*

Comptes nationaux : *Annuaire statistique de la Belgique. — Bulletin de Statistique de l'I.N.S. — Etudes Statistiques. — Statistiques Economiques belges 1960-1970. — Yearbook of national accounts statistics (O.N.U.). — Comptes nationaux des pays de l'O.C.D.E. — Annuaire des comptes nationaux (Office statistique des Communautés Européennes).*

## II. — EMPLOI ET CHOMAGE

### DEMANDES ET OFFRES D'EMPLOI

(milliers d'unités)

Source : ONEM.

|                                      | Demandes d'emploi 1          |                      |                                      |       |   |  |                      |                                      |                      | Offres d'emploi 2 |                 |
|--------------------------------------|------------------------------|----------------------|--------------------------------------|-------|---|--|----------------------|--------------------------------------|----------------------|-------------------|-----------------|
|                                      | Chômeurs complets indemnisés |                      |                                      |       | Chômeurs occupés par les pouvoirs publics | Autres chômeurs inscrits obligatoirement |                      | Demandeurs d'emploi libres inoccupés |                      | reçues 3          | insatisfaites 1 |
|                                      | à aptitude normale           |                      | à aptitude partielle ou très réduite | Total |   | ayant moins de 25 ans                    | ayant 25 ans ou plus | ayant moins de 25 ans                | ayant 25 ans ou plus |                   |                 |
|                                      | ayant moins de 25 ans        | ayant 25 ans ou plus |                                      |       |   |  |                      |                                      |                      |                   |                 |
| 1973 .....                           | 17,4                         | 26,1                 | 48,2                                 | 91,7  | 8,2                                       | 9,4                                      | 3,7                  | 3,6                                  | 2,8                  | 14,9              | 14,2            |
| 1974 .....                           | 24,4                         | 30,8                 | 49,5                                 | 104,7 | 8,5                                       | 10,5                                     | 3,4                  | 3,2                                  | 2,3                  | 13,0              | 13,5            |
| 1975 .....                           | 57,3                         | 64,6                 | 55,5                                 | 177,4 | 10,8                                      | 17,0                                     | 4,6                  | 5,0                                  | 3,8                  | 10,6              | 4,1             |
| 1976 .....                           | 74,5                         | 97,0                 | 57,0                                 | 228,5 | 15,9                                      | 21,3                                     | 5,4                  | 6,2                                  | 5,1                  | 11,5              | 4,1             |
| 1977 .....                           | 84,9                         | 121,9                | 57,5                                 | 264,3 | 21,5                                      | 23,1                                     | 6,9                  | 7,3                                  | 6,0                  | 11,5              | 3,4             |
| 1978 .....                           | 91,4                         | 141,3                | 49,5                                 | 282,2 | 28,9                                      | 25,9                                     | 9,0                  | 8,8                                  | 7,6                  | 13,2              | 4,2             |
| 1979 .....                           | 93,4                         | 153,9                | 47,1                                 | 294,4 | 34,2                                      | 27,7                                     | 10,8                 | 10,0                                 | 8,8                  | 15,0              | 5,7             |
| 1980 .....                           | 102,7                        | 172,6                | 46,6                                 | 321,9 | 36,6                                      | 28,1                                     | 12,8                 | 10,3                                 | 9,2                  | 14,6              | 5,9             |
| 1979 1 <sup>er</sup> trimestre ..... | 99,4                         | 152,6                | 47,4                                 | 299,4 | 31,2                                      | 12,3                                     | 10,2                 | 9,4                                  | 8,5                  | 15,1              | 5,4             |
| 2 <sup>e</sup> trimestre .....       | 86,2                         | 150,4                | 47,2                                 | 283,8 | 33,8                                      | 11,0                                     | 10,6                 | 8,4                                  | 8,2                  | 16,2              | 5,9             |
| 3 <sup>e</sup> trimestre .....       | 86,2                         | 154,9                | 46,8                                 | 287,9 | 35,6                                      | 58,5                                     | 10,6                 | 10,7                                 | 8,6                  | 13,8              | 5,8             |
| 4 <sup>e</sup> trimestre .....       | 101,9                        | 157,8                | 46,8                                 | 306,5 | 36,2                                      | 29,3                                     | 11,6                 | 11,5                                 | 10,1                 | 15,0              | 5,6             |
| 1980 1 <sup>er</sup> trimestre ..... | 98,5                         | 162,2                | 46,6                                 | 307,3 | 36,2                                      | 12,5                                     | 12,0                 | 10,2                                 | 9,5                  | 17,0              | 6,4             |
| 2 <sup>e</sup> trimestre .....       | 88,2                         | 163,0                | 46,1                                 | 297,3 | 36,8                                      | 10,9                                     | 12,6                 | 8,6                                  | 8,1                  | 16,5              | 6,8             |
| 3 <sup>e</sup> trimestre .....       | 96,2                         | 176,0                | 46,6                                 | 318,8 | 37,3                                      | 62,0                                     | 12,8                 | 10,7                                 | 9,0                  | 11,9              | 5,6             |
| 4 <sup>e</sup> trimestre .....       | 128,2                        | 189,2                | 46,8                                 | 364,2 | 36,0                                      | 26,8                                     | 14,1                 | 11,8                                 | 10,3                 | 12,9              | 4,9             |
| 1981 1 <sup>er</sup> trimestre ..... | 127,9                        | 201,2                | 47,4                                 | 376,5 | 35,5                                      | 14,4                                     | 15,0                 | 11,0                                 | 10,3                 | 13,4              | 5,2             |
| 1980 Avril .....                     | 91,2                         | 162,7                | 46,1                                 | 300,0 | 36,5                                      | 10,4                                     | 12,4                 | 9,1                                  | 8,5                  | 17,2              | 6,6             |
| Mai .....                            | 88,0                         | 163,0                | 46,1                                 | 297,1 | 36,7                                      | 10,0                                     | 12,6                 | 8,5                                  | 8,1                  | 15,4              | 6,5             |
| Juin .....                           | 85,3                         | 163,4                | 46,2                                 | 294,9 | 37,3                                      | 12,3                                     | 12,7                 | 8,1                                  | 7,7                  | 16,9              | 7,3             |
| Juillet .....                        | 93,1                         | 173,1                | 47,1                                 | 313,3 | 37,4                                      | 53,7                                     | 12,5                 | 9,8                                  | 8,2                  | 10,5              | 6,2             |
| Août .....                           | 94,4                         | 175,6                | 46,5                                 | 316,5 | 37,4                                      | 68,3                                     | 12,4                 | 10,6                                 | 8,9                  | 10,0              | 5,5             |
| Septembre .....                      | 101,0                        | 179,4                | 46,3                                 | 326,7 | 37,2                                      | 63,9                                     | 13,5                 | 11,8                                 | 9,9                  | 15,3              | 5,1             |
| Octobre .....                        | 120,5                        | 183,2                | 46,5                                 | 350,2 | 36,6                                      | 39,4                                     | 14,0                 | 11,9                                 | 10,1                 | 16,6              | 5,1             |
| Novembre .....                       | 129,4                        | 188,9                | 46,9                                 | 365,2 | 36,0                                      | 23,8                                     | 14,1                 | 11,9                                 | 10,3                 | 12,2              | 5,5             |
| Décembre .....                       | 134,5                        | 195,4                | 47,2                                 | 377,1 | 35,5                                      | 17,3                                     | 14,1                 | 11,6                                 | 10,4                 | 9,8               | 4,3             |
| 1981 Janvier .....                   | 131,9                        | 198,9                | 47,4                                 | 378,2 | 34,4                                      | 15,3                                     | 14,6                 | 11,1                                 | 10,3                 | 11,9              | 4,8             |
| Février .....                        | 128,4                        | 201,0                | 47,5                                 | 376,9 | 35,3                                      | 14,2                                     | 15,0                 | 11,0                                 | 10,2                 | 12,9              | 5,3             |
| Mars .....                           | 123,6                        | 203,6                | 47,3                                 | 374,5 | 37,0                                      | 13,7                                     | 15,5                 | 11,0                                 | 10,3                 | 15,3              | 5,4             |
| Avril .....                          | 122,5                        | 207,3                | 47,1                                 | 376,9 | 36,6                                      | 13,5                                     | 15,9                 | 10,5                                 | 10,0                 | 13,7              | 4,9             |

1 Pour les données annuelles ou trimestrielles : Moyenne mensuelle des données à fin de mois. Pour les données mensuelles : fin de mois.

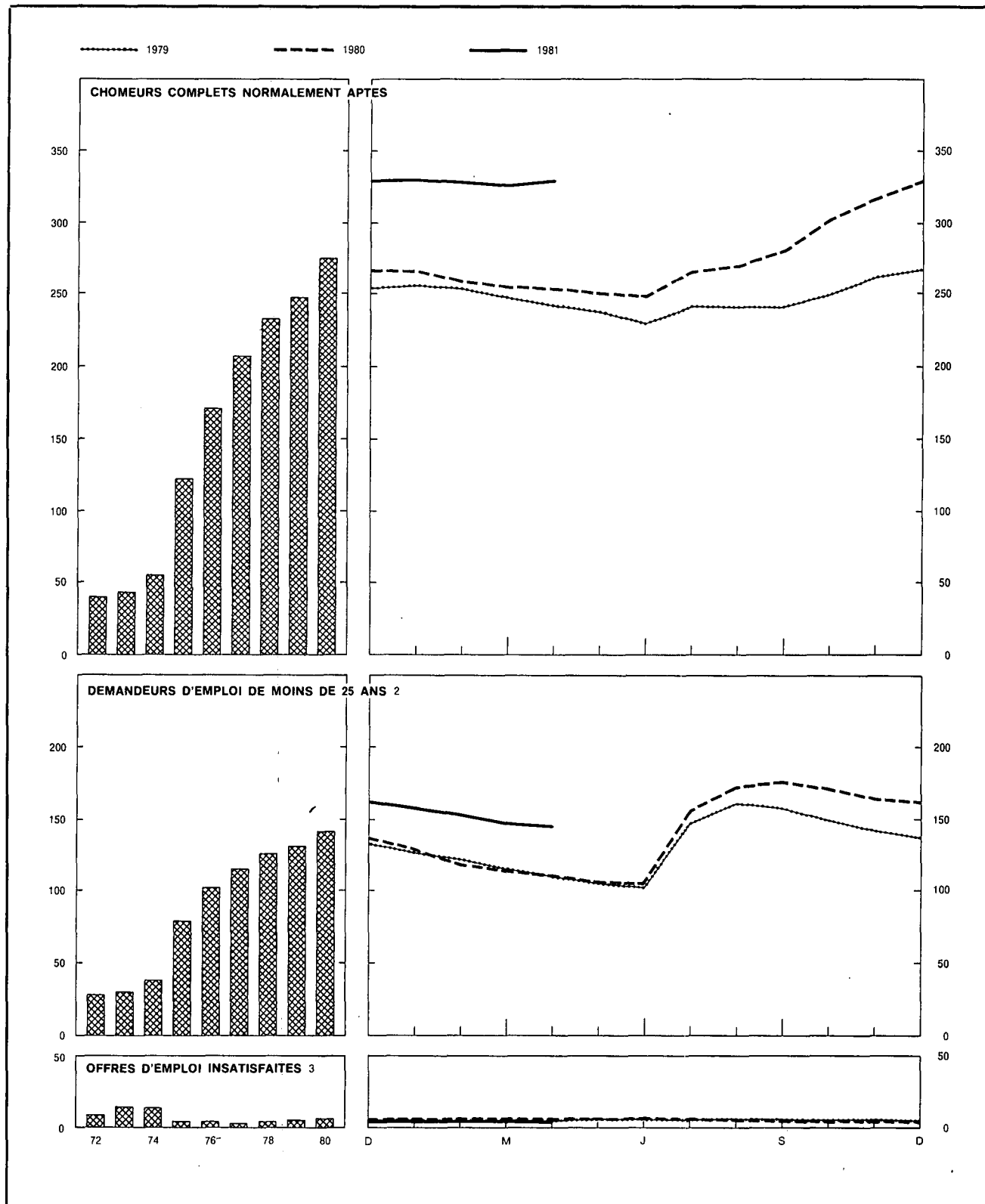
2 A partir de mai 1978, sont également compris les offres d'emploi aux stages des jeunes et le cadre spécial temporaire.

3 Il s'agit des offres reçues pendant le mois. Pour les données annuelles ou trimestrielles : moyenne mensuelle des offres reçues pendant l'année ou le trimestre.

## II - DEMANDES ET OFFRES D'EMPLOI <sup>1</sup>

(milliers d'unités)

Source : ONEM.



<sup>1</sup> Pour les données annuelles : moyenne mensuelle des données à fin de mois. Pour les données mensuelles : fin de mois.

<sup>2</sup> Chômeurs complets normalement aptes, demandeurs d'emploi libres inoccupés et autres chômeurs inscrits obligatoirement.

<sup>3</sup> A partir de mai 1978, sont également compris, les offres d'emploi aux stages des jeunes et le cadre spécial temporaire.

Références bibliographiques : Bulletin mensuel de l'ONEM. — Bulletin de statistique de l'I.N.S. Statistiques Sociales de l'I.N.S. — Annuaire statistique de la Belgique. — Revue du Travail. — Service de Conjon-

ture (IRES). — Statistiques de la population active (O.C.D.E.). — Eurostatistiques (Office Statistique des Communautés Européennes).

### III. — AGRICULTURE ET PECHE

#### 1. — PRODUCTION AGRICOLE

Sources : Ministère de l'Agriculture (production végétale). — I.N.S. (superficie agricole utilisée, nombre d'animaux et production animale).

|   | 1973         | 1974         | 1975         | 1976         | 1977         | 1978         | 1979         | 1980         |
|---|--------------|--------------|--------------|--------------|--------------|--------------|--------------|--------------|
| <b>Superficie agricole utilisée <sup>1</sup></b><br>(milliers d'hectares) |              |              |              |              |              |              |              |              |
| Froment .....   | 193          | 190          | 176          | 195          | 177          | 178          | 182          | 179          |
| Autres céréales panifiables .....   | 25           | 22           | 15           | 24           | 26           | 24           | 21           | 19           |
| Céréales non panifiables .....  | 230          | 224          | 210          | 202          | 204          | 197          | 195          | 193          |
| Betteraves sucrières .....  | 104          | 105          | 120          | 96           | 94           | 110          | 116          | 117          |
| Autres plantes industrielles .....  | 11           | 12           | 13           | 13           | 13           | 12           | 10           | 10           |
| Pommes de terre .....   | 43           | 40           | 36           | 38           | 41           | 35           | 36           | 38           |
| Autres plantes et racines tuberculifères ..                               | 27           | 27           | 27           | 25           | 23           | 21           | 19           | 18           |
| Prés et prairies .....  | 761          | 752          | 742          | 735          | 728          | 721          | 710          | 702          |
| Cultures maraichères .....  | 27           | 29           | 30           | 27           | 29           | 25           | 19           | 18           |
| Cultures fruitières .....   | 17           | 16           | 16           | 15           | 13           | 13           | 12           | 12           |
| Divers .....  | 72           | 80           | 95           | 99           | 111          | 111          | 112          | 112          |
| <b>Total ...</b>  | <b>1.510</b> | <b>1.497</b> | <b>1.480</b> | <b>1.469</b> | <b>1.459</b> | <b>1.447</b> | <b>1.432</b> | <b>1.418</b> |
| <b>Production végétale <sup>2</sup></b><br>(milliers de tonnes)           |              |              |              |              |              |              |              |              |
| Froment .....   | 976          | 1.004        | 677          | 891          | 742          | 956          | 953          |              |
| Avoine .....  | 246          | 222          | 228          | 129          | 115          | 136          | 119          |              |
| Orge .....  | 716          | 699          | 426          | 610          | 676          | 765          | 767          |              |
| Autres céréales .....   | 156          | 142          | 123          | 128          | 144          | 155          | 140          |              |
| Betteraves sucrières .....  | 5.136        | 4.465        | 4.913        | 4.600        | 4.343        | 5.740        | 5.868        |              |
| Pommes de terre .....   | 1.201        | 1.460        | 1.049        | 714          | 1.370        | 1.262        | 1.179        |              |
| <b>Nombre d'animaux <sup>1</sup></b><br>(milliers d'unités)               |              |              |              |              |              |              |              |              |
| Vaches laitières .....  | 1.000        | 1.005        | 994          | 989          | 983          | 971          | 981          | 976          |
| Autres bovidés .....  | 1.963        | 2.043        | 2.005        | 1.990        | 2.007        | 2.029        | 2.077        | 2.078        |
| Porcs .....   | 4.634        | 5.034        | 4.647        | 4.890        | 4.893        | 5.076        | 5.125        | 5.173        |
| <b>Production animale</b>   |              |              |              |              |              |              |              |              |
| Livraisons de lait aux laiteries (millions<br>de litres) .....            | 2.480        | 2.580        | 2.579        | 2.611        | 2.663        | 2.818        | 2.888        |              |
| Abattages (poids net de la viande - mil-<br>liers de tonnes) .....        | 798          | 884          | 848          | 837          | 842          | 879          | 919          |              |

<sup>1</sup> Recensement au 15 mai.

<sup>2</sup> Estimations sur base des rendements à l'hectare.

#### III - 2. — PECHE MARITIME

(milliers de tonnes)

Source : Ministère de l'Agriculture.

|   | 1972        | 1973        | 1974        | 1975        | 1976        | 1977        | 1978        | 1979        |
|---|-------------|-------------|-------------|-------------|-------------|-------------|-------------|-------------|
| Flotte de pêche <sup>1</sup> (tonnage brut) .....       | 23,2        | 22,8        | 24,0        | 23,9        | 24,0        | 21,0        |             |             |
| Quantité du poisson débarqué dans les<br>ports belges : |             |             |             |             |             |             |             |             |
| — Poissons de fond .....                                | 43,6        | 37,0        | 34,5        | 30,4        | 29,4        | 31,3        | 35,3        | 29,8        |
| — Poissons pélagiques .....                             | 1,5         | 2,3         | 0,7         | 2,3         | 1,5         | 0,1         | ...         | ...         |
| — Crustacés et mollusques .....                         | 2,1         | 2,9         | 2,9         | 3,4         | 3,6         | 2,7         | 2,5         | 2,3         |
| <b>Total ...</b>  | <b>47,2</b> | <b>42,2</b> | <b>38,1</b> | <b>36,1</b> | <b>34,5</b> | <b>34,1</b> | <b>37,8</b> | <b>32,1</b> |

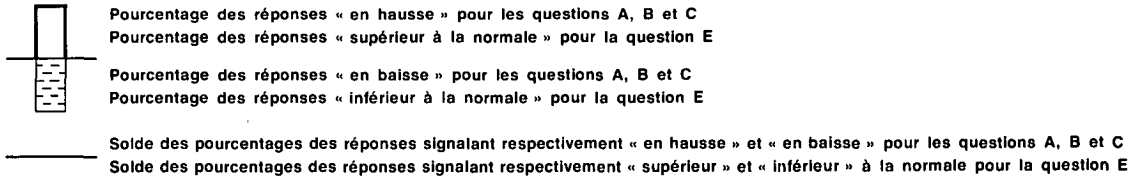
<sup>1</sup> Recensement au 31 décembre.

Références bibliographiques : *Revue de l'Agriculture* (Ministère de l'Agriculture). — *Statistiques agricoles* (I.N.S.). — *Annuaire statistique de la Belgique*. — *Statistiques Economiques belges 1960-1970*.

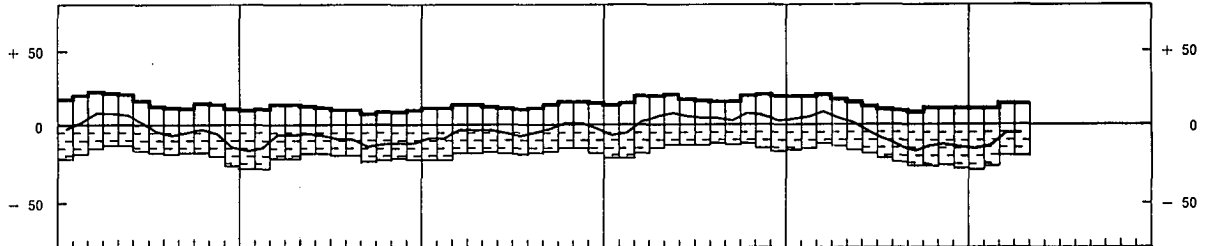
# IV. — INDUSTRIE

## IV . 0. — ENQUETES SUR LA CONJONCTURE

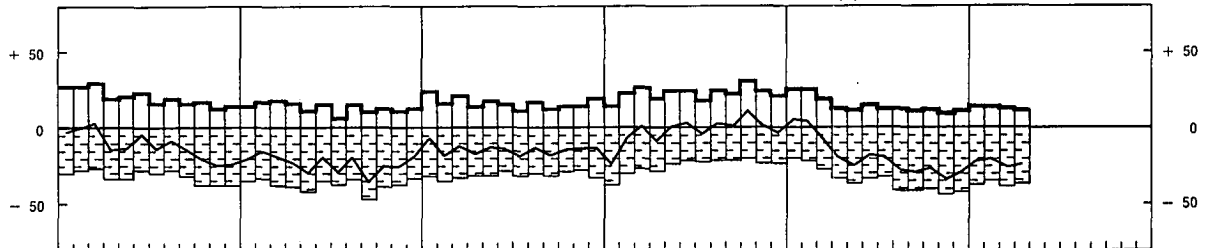
### RESULTATS DES ENQUETES SUR LA CONJONCTURE DANS L'INDUSTRIE \*



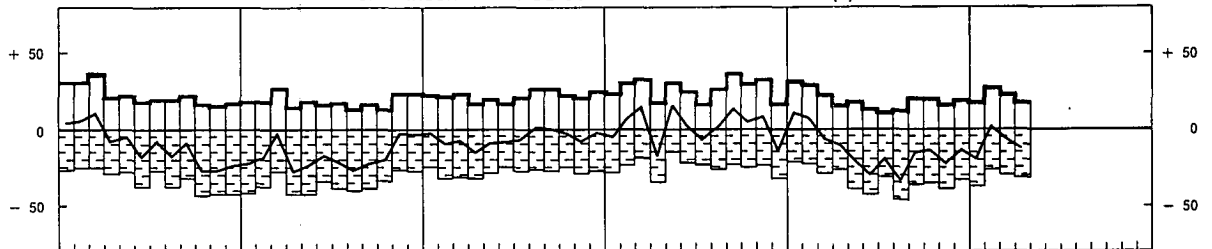
A. — RYTHME DE PRODUCTION (MOYENNE MOBILE DE 3 MOIS)



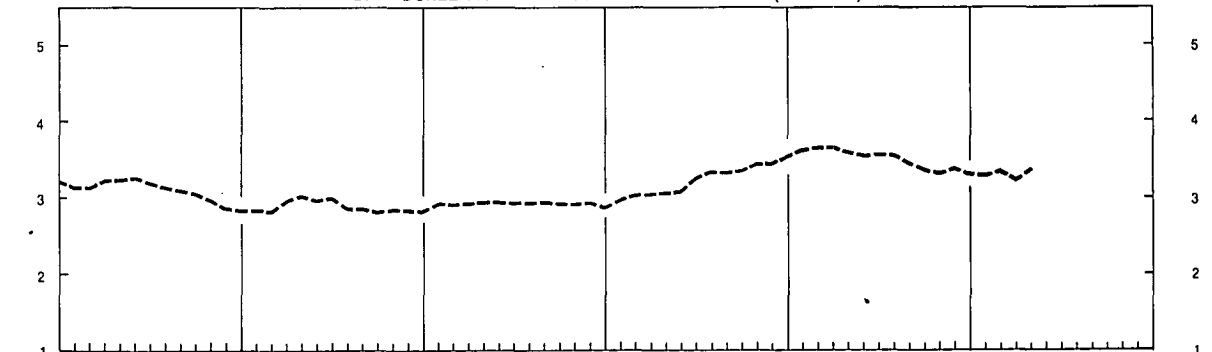
B. — INSCRIPTIONS DE COMMANDES MARCHÉ INTERIEUR (1)



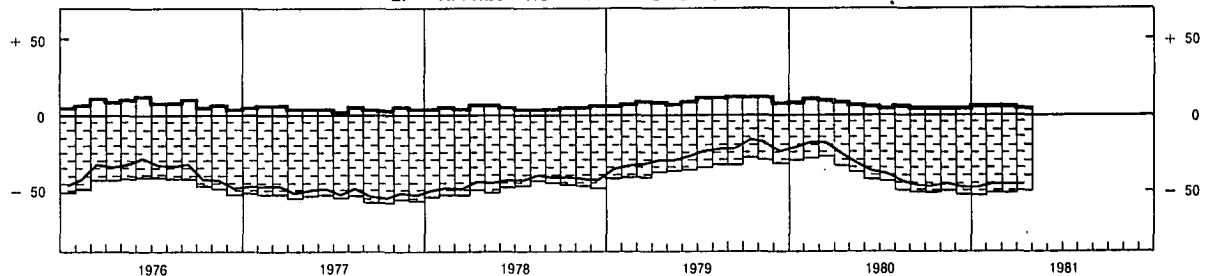
C. — INSCRIPTIONS DE COMMANDE A L'EXPORTATION (1)



D. — DUREE MOYENNE ASSUREE DE L'ACTIVITE (EN MOIS)



E. — APPRECIATION DU CARNET DE COMMANDES



1976

1977

1978

1979

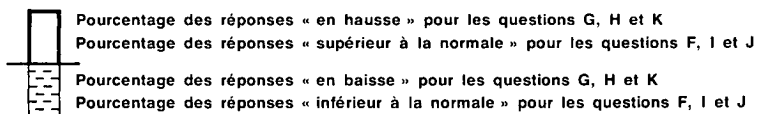
1980

1981

\* Ces données comprennent les secteurs suivants : agglomérés de ciment, bois, céramiques de construction, ciment, chimie, cuir, fabrications métalliques, métaux non ferreux, papier, raffineries de pétrole, sidérurgie, terre cuite, textile et verre. Les réponses des participants sont

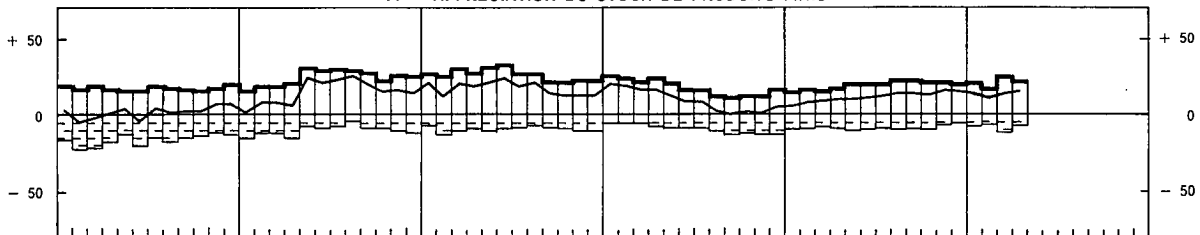
pondérées par les chiffres d'affaires et indiquent pour les questions B, C et E la variation par rapport au mois précédent.

1 Mouvements saisonniers éliminés.

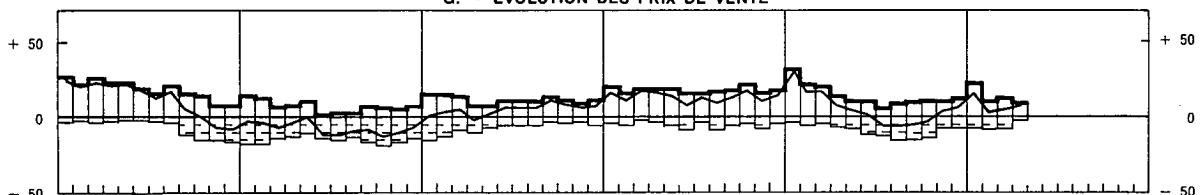


——— Solde des pourcentages des réponses signalant respectivement « en hausse » et « en baisse » pour les questions G, H et K  
 ——— Solde des pourcentages des réponses signalant respectivement « supérieur » et « inférieur » à la normale pour les questions F, I et J

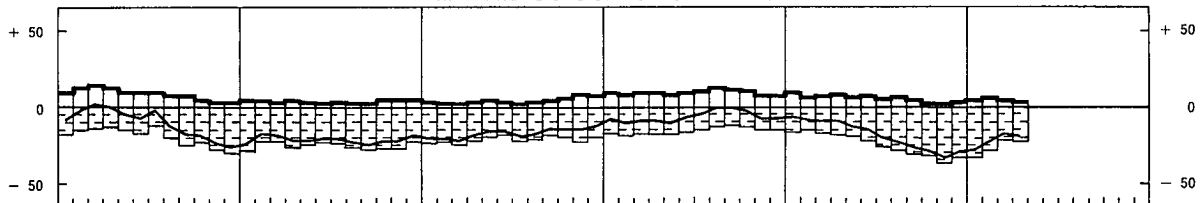
F. — APPRECIATION DU STOCK DE PRODUITS FINIS




G. — EVOLUTION DES PRIX DE VENTE



H. — PREVISIONS EFFECTIFS OUVRIERS

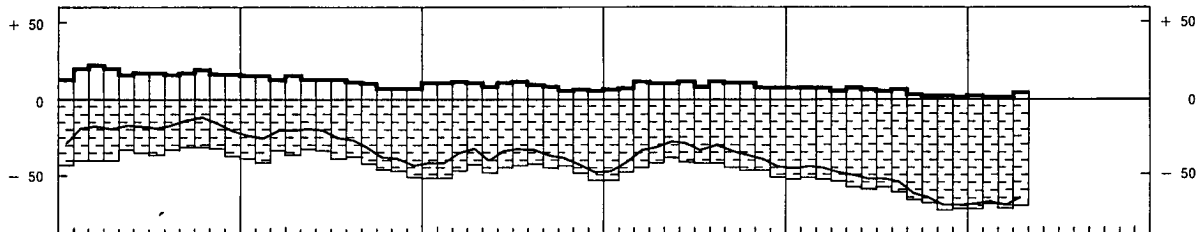


I. — PREVISIONS DEMANDE DE LA CLIENTELE

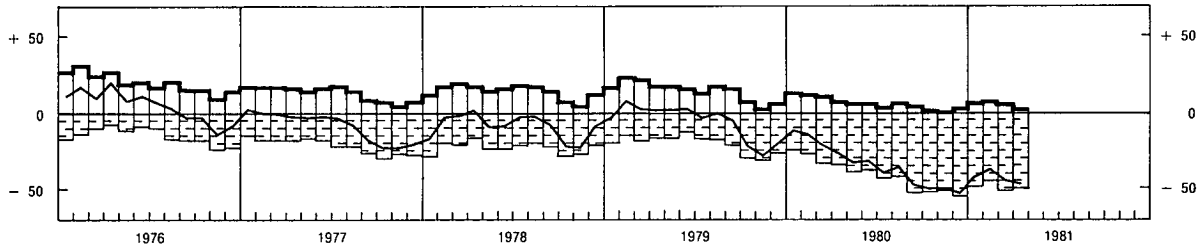


**RESULTATS DES ENQUETES SUR LA CONJONCTURE DANS LE SECTEUR DE LA CONSTRUCTION**  
Travaux de gros œuvre de bâtiments

J. — APPRECIATION DE LA DUREE ASSUREE



K. — PREVISIONS EFFECTIFS OUVRIERS INSCRITS



1976

1977

1978

1979

1980

1981

\* Ces données comprennent les secteurs suivants : agglomérés de ciment, bois, céramiques de construction, ciment, chimie, cuir, fabrications métalliques, métaux non ferreux, papier, raffineries de pétrole, sidé-

rurgie, terre cuite, textile et verre. Les réponses des participants sont pondérées par les chiffres d'affaires et indiquent la variation par rapport au mois précédent.

IV - 0. — RESULTATS DES ENQUETES SUR LA CONJONCTURE DANS L'INDUSTRIE PAR SECTEUR

|   | A. Appréciation<br>du carnet de commandes total 1 |          |          |       |           | B. Appréciation<br>du carnet de commandes étrangères 1 |          |          |       |           | C. Appréciation du niveau<br>des stocks de produits finis 1 |          |          |       |           |
|---|---|----------|----------|-------|-----------|--|----------|----------|-------|-----------|---|----------|----------|-------|-----------|
|   | 1980  |          |          | 1981  |           | 1980   |          |          | 1981  |           | 1980  |          |          | 1981  |           |
|   | Mars  | 3e trim. | 4e trim. | Mars  | 1er trim. | Mars   | 3e trim. | 4e trim. | Mars  | 1er trim. | Mars  | 3e trim. | 4e trim. | Mars  | 1er trim. |
| <b>Ensemble des industries</b> .....  | - 18  | - 43     | - 46     | - 45  | - 46      | - 21   | - 48     | - 51     | - 47  | - 49      | + 10  | + 14     | + 15     | + 15  | + 14      |
| <b>I. Biens de consommation</b> .....   | - 14  | - 41     | - 40     | - 46  | - 48      | - 19   | - 46     | - 41     | - 42  | - 46      | + 14  | + 12     | + 16     | + 20  | + 15      |
| <b>II. Biens d'investissement</b> .....   | - 22  | - 31     | - 45     | - 47  | - 48      | - 30   | - 35     | - 48     | - 47  | - 48      | + 17  | + 26     | + 27     | + 31  | + 29      |
| <b>III. Biens intermédiaires</b> .....  | - 17  | - 53     | - 54     | - 48  | - 48      | - 15   | - 57     | - 60     | - 53  | - 55      | + 4   | + 17     | + 14     | + 4   | + 8       |
| <b>Industrie textile</b> .....  | - 30  | - 45     | - 38     | - 54  | - 46      | - 31   | - 51     | - 51     | - 55  | - 50      | + 12  | + 20     | + 22     | + 16  | + 14      |
| dont : Laine .....  | - 23  | - 31     | - 39     | - 24  | - 23      | - 26   | - 52     | - 59     | - 42  | - 28      | + 4   | + 13     | + 12     | - 6   | - 1       |
| Coton .....   | - 46  | - 49     | - 52     | - 69  | - 65      | - 36   | - 51     | - 63     | - 69  | - 67      | + 20  | + 30     | + 34     | + 31  | + 29      |
| Bonneterie .....  | - 14  | - 27     | - 33     | - 44  | - 42      | - 25   | - 43     | - 42     | - 21  | - 23      | + 12  | + 16     | + 15     | + 15  | + 10      |
| <b>Industrie des chaussures et de l'habillement</b> ..  | - 37  | - 60     | - 57     | - 67  | - 62      | - 37   | - 55     | - 52     | - 75  | - 75      | + 18  | + 29     | + 19     | + 16  | + 21      |
| dont : Chaussures .....   | - 48  | - 54     | - 62     | - 94  | - 73      | - 68   | - 65     | - 67     | - 100 | - 79      | + 1   | + 4      | - 8      | - 41  | - 12      |
| Habillement .....   | - 34  | - 60     | - 56     | - 61  | - 60      | - 34   | - 54     | - 51     | - 73  | - 75      | + 22  | + 35     | + 24     | + 28  | + 28      |
| <b>Industrie du bois et du meuble en bois</b> .....   | + 20  | - 45     | - 42     | - 9   | - 10      | + 23   | - 44     | - 32     | - 5   | - 6       | + 6   | + 37     | + 52     | + 9   | + 10      |
| dont : Bois .....   | + 21  | - 33     | - 48     | - 14  | - 16      | ...  | - 22     | - 33     | - 18  | - 10      | - 20  | + 14     | + 32     | - 9   | - 5       |
| Meubles en bois .....   | + 20  | - 51     | - 40     | - 7   | - 7       | + 35   | - 54     | - 31     | + 2   | - 3       | + 19  | + 46     | + 60     | + 18  | + 17      |
| <b>Papiers et cartons</b> .....   | - 32  | - 61     | - 84     | - 70  | - 70      | - 60   | - 72     | - 64     | - 72  | - 72      | + 21  | + 11     | + 33     | - 1   | - 2       |
| dont : Production de papier et carton .....   | - 25  | - 70     | - 90     | - 56  | - 60      | - 75   | - 86     | - 72     | - 81  | - 81      | + 26  | + 10     | + 46     | + 9   | + 6       |
| Transformation de papier et carton .....  | - 37  | - 54     | - 79     | - 79  | - 79      | - 22   | - 34     | - 45     | - 48  | - 48      | + 16  | + 13     | + 24     | - 9   | - 7       |
| <b>Industrie du cuir</b> .....  | - 35  | - 80     | - 84     | - 84  | - 84      | - 37   | - 87     | - 89     | - 90  | - 90      | - 17  | + 31     | + 40     | + 55  | + 56      |
| <b>Transformation de matières plastiques</b> .....  | - 1   | - 25     | - 50     | - 71  | - 74      | ...  | - 33     | - 50     | - 47  | - 75      | - 18  | + 49     | + 19     | + 12  | + 34      |
| <b>Raffinage de pétrole</b> .....   | - 54  | - 53     | - 33     | - 71  | - 47      | - 14   | - 44     | - 13     | - 55  | - 45      | + 52  | + 23     | + 15     | + 26  | + 27      |
| <b>Production et première transform. des métaux</b> ..  | - 16  | - 73     | - 73     | - 63  | - 63      | - 14   | - 76     | - 77     | - 67  | - 68      | + 10  | + 14     | - 4      | + 4   | - 1       |
| dont : Métaux ferreux .....   | - 8   | - 72     | - 71     | - 57  | - 58      | - 7  | - 77     | - 74     | - 66  | - 66      | - 1   | + 7      | - 3      | - 13  | - 9       |
| Métaux non ferreux .....  | - 52  | - 75     | - 85     | - 94  | - 94      | - 50   | - 76     | - 94     | - 70  | - 84      | + 35  | + 31     | - 9      | + 58  | + 22      |
| <b>Industrie des prod. minéraux non métalliques</b> ..  | - 5   | - 33     | - 62     | - 50  | - 56      | + 3  | - 14     | - 41     | - 22  | - 35      | + 5   | + 23     | + 31     | + 37  | + 34      |
| dont : Matériaux de construction, cérami-<br>que pour le bâtiment et l'indus-<br>trie, verre plat ..... | - 6   | - 37     | - 66     | - 57  | - 62      | + 7  | - 16     | - 37     | - 23  | - 33      | + 5   | + 25     | + 33     | + 43  | + 37      |
| Verre creux .....   | - 6   | - 6      | - 28     | - 28  | - 28      | - 12   | - 11     | - 37     | - 37  | - 37      | + 29  | + 43     | + 12     | - 22  | - 15      |
| <b>Industrie chimique</b> .....   | + 3   | - 11     | - 6      | + 4   | ...       | + 6  | - 9      | - 4      | + 5   | ...       | + 4   | + 7      | + 5      | - 11  | - 1       |
| <b>Production de fibres artific. et synthétiques</b> ..   | ...   | - 91     | - 25     | - 34  | + 13      | ...  | - 67     | - 63     | + 14  | - 12      | - 28  | + 34     | + 49     | + 7   | + 27      |
| <b>Fabrication d'ouvrages en métaux</b> .....   | - 16  | - 28     | - 35     | - 45  | - 49      | - 40   | - 42     | - 48     | - 55  | - 52      | + 3   | + 3      | + 8      | + 32  | + 24      |
| <b>Construction de machines et de matériel mé-<br/>canique</b> .....                                    | - 31  | - 41     | - 51     | - 50  | - 47      | - 38   | - 54     | - 64     | - 59  | - 59      | + 13  | + 19     | + 19     | + 21  | + 20      |
| dont : Machines et tracteurs agricoles ...  | - 77  | - 90     | - 87     | - 40  | - 34      | - 87   | - 83     | - 66     | - 36  | - 48      | + 31  | + 36     | + 18     | + 36  | + 36      |
| Machines-outils .....   | - 50  | - 66     | - 26     | - 7   | - 7       | - 52   | - 83     | - 46     | - 8   | - 8       | + 28  | + 26     | + 15     | - 14  | - 14      |
| Machines textiles .....   | - 50  | - 83     | - 100    | - 100 | - 100     | - 53   | - 83     | - 100    | - 100 | - 100     | -   | -        | -        | -     | -         |
| Moteurs, compresseurs, pompes ...   | - 7   | ...      | - 19     | - 38  | - 38      | + 5  | + 7      | - 33     | - 51  | - 50      | + 3   | - 1      | + 11     | + 17  | + 13      |
| <b>Construction électrique et électronique</b> .....  | - 35  | - 40     | - 49     | - 59  | - 59      | - 39   | - 47     | - 54     | - 68  | - 61      | + 37  | + 35     | + 28     | + 15  | + 17      |
| dont : Construction électrique d'équipement<br>Appareils électroménagers, radio, té-<br>lévision .....  | - 29  | - 27     | - 36     | - 44  | - 44      | - 28   | - 24     | - 36     | - 56  | - 45      | + 37  | + 35     | + 28     | + 8   | + 13      |
| -   | - 53  | - 74     | - 89     | - 98  | - 95      | - 62   | - 88     | - 90     | - 90  | - 90      | + 37  | + 43     | + 55     | + 100 | + 83      |
| <b>Construction d'automobiles et pièces détachées</b> ..  | - 10  | - 45     | - 37     | - 30  | - 54      | - 11   | - 35     | - 43     | ...   | - 32      | ...   | - 31     | - 4      | + 47  | + 23      |
| <b>Construction d'autre matériel de transport</b> ...   | - 24  | - 6      | - 12     | - 29  | - 25      | - 72   | - 34     | - 36     | - 61  | - 55      | ...   | - 11     | ...      | + 56  | + 51      |
| dont : Construction navale .....  | - 57  | - 52     | - 54     | - 46  | - 52      | - 95   | - 95     | - 97     | - 94  | - 95      | -   | -        | -        | -     | -         |
| Construction de cycles et motocycles .....  | + 36  | + 32     | - 2      | - 20  | - 11      | + 50   | + 67     | + 52     | - 23  | - 12      | ...   | - 11     | ...      | + 56  | + 51      |



|   | Production entravée par insuffisance de |       |      |      |      |   |       |      |      |      |              |       |      |      |      |            |       |      |      |      |
|---|---|-------|------|------|------|---|-------|------|------|------|--------------|-------|------|------|------|------------|-------|------|------|------|
|   | Aucune entrave                          |       |      |      |      | Production entravée par insuffisance de |       |      |      |      |              |       |      |      |      |            |       |      |      |      |
|   |   |       |      |      |      | demande                                 |       |      |      |      | main-d'œuvre |       |      |      |      | équipement |       |      |      |      |
|   | 1980                                    |       |      |      | 1981 | 1980                                    |       |      |      | 1981 | 1980         |       |      |      | 1981 | 1980       |       |      |      | 1981 |
| Mars  | Juin                                    | Sept. | Déc. | Mars | Mars | Juin                                    | Sept. | Déc. | Mars | Mars | Juin         | Sept. | Déc. | Mars | Mars | Juin       | Sept. | Déc. | Mars |      |
| <b>Ensemble des industries</b> .....  | 8                                       | 10    | 5    | 6    | 3    | 75                                      | 73    | 83   | 81   | 85   | 5            | 3     | 3    | 3    | 2    | 8          | 7     | 6    | 4    | 5    |
| <b>I. Biens de consommation</b> .....   | 6                                       | 16    | 6    | 3    | ...  | 74                                      | 67    | 78   | 78   | 85   | 8            | 2     | 4    | 5    | 1    | 8          | 8     | 9    | 1    | 5    |
| <b>II. Biens d'investissement</b> .....   | 9                                       | 6     | 4    | 7    | 3    | 75                                      | 73    | 81   | 80   | 88   | 6            | 7     | 7    | 5    | 6    | 5          | 7     | 6    | 6    | 3    |
| <b>III. Biens intermédiaires</b> .....  | 9                                       | 9     | 3    | 4    | 4    | 74                                      | 77    | 90   | 86   | 85   | 3            | 3     | 1    | 1    | ...  | 9          | 5     | 3    | 5    | 4    |
| Industrie textile .....   | 4                                       | 5     | 2    | 7    | 3    | 74                                      | 80    | 82   | 76   | 82   | 7            | 3     | 2    | 3    | 1    | 13         | 9     | 6    | 11   | 11   |
| dont : Laine .....  | 13                                      | 9     | 3    | 9    | 1    | 46                                      | 76    | 76   | 70   | 75   | 13           | 5     | 2    | 3    | 28   | 7          | 12    | 19   | 20   |      |
| Coton .....   | ...                                     | 2     | 1    | 5    | ...  | 86                                      | 80    | 81   | 76   | 82   | ...          | ...   | 1    | ...  | 4    | 16         | 8     | 19   | 13   |      |
| Bonneterie .....  | 1                                       | 17    | 5    | 9    | 14   | 86                                      | 76    | 90   | 71   | 86   | 13           | 7     | 4    | 11   | ...  | ...        | 1     | ...  | ...  |      |
| Industrie des chaussures et de l'habillement .....  | ...                                     | 6     | 1    | ...  | ...  | 71                                      | 76    | 86   | 86   | 87   | 10           | 4     | 1    | 2    | 4    | ...        | 1     | ...  | 1    | 1    |
| dont : Chaussures .....   | 10                                      | 36    | ...  | ...  | ...  | 50                                      | 56    | 60   | 60   | 80   | ...          | ...   | ...  | ...  | 20   | ...        | ...   | ...  | ...  | ...  |
| Habillement .....   | ...                                     | 1     | 1    | 1    | ...  | 75                                      | 80    | 92   | 91   | 88   | 12           | 4     | 1    | 2    | 1    | ...        | 2     | ...  | 1    | 1    |
| Industrie du bois et du meuble en bois .....  | 7                                       | 17    | 13   | 10   | 7    | 57                                      | 54    | 56   | 64   | 54   | 4            | 1     | ...  | ...  | 20   | 12         | 21    | ...  | 19   |      |
| dont : Bois .....   | 26                                      | 25    | 31   | 32   | 20   | 44                                      | 63    | 59   | 61   | 73   | ...          | ...   | ...  | ...  | 17   | ...        | ...   | ...  | ...  |      |
| Meubles en bois .....   | ...                                     | 15    | 6    | ...  | ...  | 63                                      | 49    | 54   | 66   | 46   | 5            | 1     | ...  | ...  | 22   | 17         | 30    | ...  | 28   |      |
| Papiers et cartons .....  | 14                                      | 22    | 3    | 2    | ...  | 69                                      | 62    | 88   | 88   | 92   | ...          | 1     | ...  | 1    | ...  | 12         | 4     | 8    | 2    | 4    |
| dont : Production de papier et carton .....   | 22                                      | 30    | ...  | ...  | ...  | 41                                      | 40    | 83   | 86   | 83   | ...          | ...   | ...  | ...  | 25   | 8          | 17    | 4    | 8    |      |
| Transformation de papier et carton .....  | 8                                       | 18    | 4    | 3    | ...  | 90                                      | 78    | 92   | 89   | 99   | 1            | 1     | ...  | 2    | 2    | 1          | 2     | ...  | 1    |      |
| Industrie du cuir .....   | ...                                     | ...   | ...  | ...  | ...  | 100                                     | 100   | 100  | 92   | 95   | ...          | ...   | ...  | ...  | ...  | ...        | ...   | 8    | ...  | ...  |
| Transformation de matières plastiques .....   | ...                                     | ...   | ...  | ...  | ...  | 69                                      | 88    | 98   | 100  | 100  | ...          | ...   | ...  | ...  | 31   | 7          | 2     | ...  | ...  |      |
| Raffinage de pétrole .....  | —                                       | —     | —    | —    | —    | —                                       | —     | —    | —    | —    | —            | —     | —    | —    | —    | —          | —     | —    | —    | —    |
| Production et première transform. des métaux .....  | 7                                       | 4     | ...  | ...  | ...  | 83                                      | 82    | 99   | 92   | 92   | 2            | 6     | ...  | ...  | ...  | 1          | ...   | 1    | 1    | 1    |
| dont : Métaux ferreux .....   | 11                                      | 6     | ...  | ...  | ...  | 80                                      | 80    | 99   | 90   | 90   | 1            | 6     | ...  | ...  | ...  | 1          | ...   | 1    | 1    | 1    |
| Métaux non ferreux .....  | ...                                     | ...   | ...  | ...  | ...  | 93                                      | 92    | 97   | 97   | 97   | 6            | 1     | 1    | ...  | 1    | 2          | 2     | 2    | 2    | 2    |
| Industrie des prod. minéraux non métalliques .....  | 24                                      | 14    | 3    | 2    | 1    | 62                                      | 63    | 88   | 86   | 94   | ...          | 3     | ...  | ...  | 9    | 9          | 8     | 10   | 2    |      |
| dont : Matériaux de construction, céramique pour le bâtiment et l'industrie, verre plat ..... | 21                                      | 10    | 4    | 2    | 2    | 62                                      | 63    | 87   | 88   | 97   | 1            | 4     | ...  | ...  | 9    | 9          | 9     | 10   | 1    |      |
| Verre creux .....   | 46                                      | 46    | ...  | ...  | ...  | 54                                      | 54    | 100  | 78   | 78   | ...          | ...   | ...  | ...  | ...  | ...        | ...   | ...  | ...  |      |
| Industrie chimique .....  | 16                                      | 28    | 11   | 13   | ...  | 79                                      | 68    | 86   | 84   | 81   | ...          | ...   | ...  | ...  | 3    | 4          | ...   | 3    | 3    |      |
| Production de fibres artific. et synthétiques .....   | ...                                     | ...   | ...  | ...  | 66   | 72                                      | 72    | 73   | 100  | 34   | ...          | ...   | ...  | ...  | 28   | ...        | ...   | ...  | ...  |      |
| Fabrication d'ouvrages en métaux .....  | 3                                       | 1     | ...  | 8    | 4    | 68                                      | 69    | 74   | 67   | 91   | 16           | 3     | 14   | 13   | 2    | 20         | 18    | 17   | 6    | 3    |
| Construction de machines et de matériel mécanique .....                                       | 13                                      | 13    | 9    | 14   | 8    | 78                                      | 73    | 77   | 79   | 88   | 4            | 5     | 6    | 6    | 3    | 5          | 6     | 4    | 1    | ...  |
| dont : Machines et tracteurs agricoles .....  | ...                                     | ...   | ...  | ...  | ...  | 98                                      | 100   | 100  | 100  | 100  | ...          | ...   | ...  | ...  | ...  | 2          | ...   | ...  | ...  | ...  |
| Machines-outils .....   | 56                                      | 50    | 57   | 72   | ...  | 44                                      | 50    | 43   | 28   | 100  | ...          | ...   | ...  | ...  | ...  | ...        | ...   | ...  | ...  |      |
| Machines textiles .....   | 22                                      | 22    | 18   | 18   | 18   | 78                                      | 78    | 82   | 82   | 82   | ...          | ...   | ...  | ...  | ...  | ...        | ...   | ...  | ...  |      |
| Moteurs, compresseurs, pompes ...   | 17                                      | 17    | 7    | 8    | 15   | 70                                      | 60    | 63   | 81   | 85   | ...          | ...   | 7    | 11   | ...  | 13         | 13    | 13   | ...  |      |
| Construction électrique et électronique .....   | 10                                      | 12    | 17   | ...  | ...  | 79                                      | 77    | 76   | 91   | 92   | 5            | 5     | 7    | ...  | 8    | ...        | 5     | 2    | 4    | 8    |
| dont : Construction électrique d'équipement .....   | 1                                       | ...   | 9    | ...  | ...  | 81                                      | 82    | 80   | 93   | 87   | 8            | 8     | 11   | ...  | 13   | ...        | 9     | 4    | 7    | 13   |
| Appareils électroménagers, radio, télévision .....  | 27                                      | 32    | 29   | ...  | ...  | 73                                      | 68    | 71   | 87   | 100  | ...          | ...   | ...  | ...  | ...  | ...        | ...   | ...  | ...  |      |
| Construction d'automobiles et pièces détachées .....  | ...                                     | 26    | ...  | ...  | ...  | 100                                     | 74    | 100  | 100  | 100  | ...          | ...   | ...  | ...  | ...  | ...        | ...   | ...  | ...  |      |
| Construction d'autre matériel de transport ...  | 1                                       | ...   | 5    | 5    | ...  | 55                                      | 54    | 52   | 41   | 48   | 18           | 19    | 19   | 19   | 23   | 7          | 9     | 8    | 11   | 11   |
| dont : Construction navale .....  | 3                                       | 3     | ...  | ...  | 1    | 67                                      | 61    | 63   | 57   | 55   | 30           | 30    | 37   | 37   | 38   | ...        | ...   | ...  | 6    | 6    |
| Construction de cycles et motocycles .....  | *                                       | ...   | 25   | 25   | *    | *                                       | 47    | 31   | 31   | *    | *            | 17    | ...  | ...  | *    | *          | 49    | 44   | 44   | *    |

1 En pourcentage du total des entreprises.

\* Renseignements insuffisants.

**RESULTATS DES ENQUETES SUR LA CONJONCTURE DANS L'INDUSTRIE PAR SECTEUR**

|   | E. Appréciation<br>de la capacité de production installée 1 |      |           |          |       | F. Degré d'utilisation<br>de la capacité de production installée<br>(en p.c.) |      |           |          |      | G. Durée moyenne de production assurée<br>(en mois) |          |          |       |           |
|---|---|------|-----------|----------|-------|---|------|-----------|----------|------|---|----------|----------|-------|-----------|
|   | 1980  |      |           |          | 1981  | 1980  |      |           |          | 1981 | 1980  |          |          | 1981  |           |
|   | Mars  | Juin | Septembre | Décembre | Mars  | Mars  | Juin | Septembre | Décembre | Mars | Mars  | 3e trim. | 4e trim. | Mars  | 1er trim. |
| <b>Ensemble des industries</b> .....  | + 35  | + 40 | + 51      | + 52     | + 44  | 79,0  | 78,2 | 73,6      | 73,2     | 74,8 | 3,68  | 3,48     | 3,35     | 3,35  | 3,33      |
| <b>I. Biens de consommation</b> .....   | + 28  | + 36 | + 38      | + 43     | + 34  | 80,5  | 79,9 | 77,2      | 75,3     | 77,0 | 2,64  | 2,36     | 2,35     | 2,25  | 2,23      |
| <b>II. Biens d'investissement</b> .....   | + 41  | + 42 | + 49      | + 49     | + 51  | 75,8  | 76,0 | 74,0      | 71,7     | 71,0 | 6,12  | 6,28     | 6,11     | 5,99  | 6,03      |
| <b>III. Biens intermédiaires</b> .....  | + 34  | + 38 | + 57      | + 55     | + 51  | 80,4  | 78,9 | 71,2      | 71,1     | 73,9 | 2,29  | 1,81     | 1,74     | 1,90  | 1,83      |
| Industrie textile .....   | + 37  | + 41 | + 47      | + 43     | + 46  | 80,8  | 79,4 | 75,1      | 73,4     | 74,3 | 2,44  | 2,04     | 1,90     | 1,81  | 1,86      |
| dont : Laine .....  | + 17  | + 38 | + 22      | + 28     | + 27  | 86,3  | 84,2 | 79,5      | 71,4     | 81,7 | 2,47  | 2,15     | 1,88     | 1,84  | 1,96      |
| Coton .....   | + 42  | + 50 | + 60      | + 51     | + 64  | 83,8  | 82,1 | 78,2      | 75,3     | 72,1 | 2,70  | 2,21     | 2,00     | 1,80  | 1,88      |
| Bonneterie .....  | + 53  | + 49 | + 53      | + 54     | + 67  | 68,2  | 72,2 | 70,9      | 69,6     | 70,3 | 2,09  | 1,94     | 2,01     | 1,71  | 1,70      |
| Industrie des chaussures et de l'habillement ..   | + 32  | + 37 | + 48      | + 45     | + 38  | 77,4  | 75,0 | 73,1      | 69,6     | 69,9 | 2,24  | 1,84     | 1,88     | 1,75  | 1,73      |
| dont : Chaussures .....   | + 17  | + 39 | + 42      | + 26     | + 41  | 76,0  | 69,9 | 67,1      | 60,3     | 59,1 | 1,11  | 1,25     | 1,31     | 0,89  | 1,01      |
| Habillement .....   | + 36  | + 37 | + 49      | + 49     | + 37  | 77,7  | 76,1 | 74,3      | 71,5     | 72,2 | 2,49  | 1,96     | 2,00     | 1,93  | 1,88      |
| Industrie du bois et du meuble en bois .....  | + 6   | + 16 | + 26      | + 50     | + 12  | 85,6  | 85,0 | 85,8      | 84,9     | 85,9 | 2,09  | 1,68     | 1,60     | 1,67  | 1,69      |
| dont : Bois .....   | + 9   | + 29 | + 56      | + 46     | + 48  | 79,4  | 81,1 | 80,6      | 79,9     | 79,5 | 2,07  | 1,48     | 1,14     | 1,36  | 1,33      |
| Meubles en bois .....   | + 5   | + 10 | + 13      | + 52     | - 6   | 88,4  | 86,8 | 88,2      | 87,1     | 88,8 | 2,10  | 1,77     | 1,80     | 1,80  | 1,85      |
| Papiers et cartons .....  | + 22  | + 20 | + 46      | + 80     | + 41  | 87,6  | 86,6 | 79,6      | 76,3     | 80,9 | 1,64  | 1,20     | 0,99     | 1,33  | 1,31      |
| dont : Production de papier et carton .....   | + 6   | + 30 | + 36      | + 89     | + 17  | 94,2  | 91,4 | 84,8      | 82,6     | 91,6 | 2,16  | 1,38     | 1,07     | 1,72  | 1,73      |
| Transformation de papier et carton .....  | + 33  | + 12 | + 54      | + 73     | + 58  | 82,8  | 83,2 | 75,7      | 71,6     | 73,1 | 1,26  | 1,08     | 0,93     | 1,05  | 1,00      |
| Industrie du cuir .....   | + 6   | + 46 | + 46      | - 13     | + 44  | 69,5  | 70,1 | 69,8      | 71,9     | 72,2 | 1,51  | 1,55     | 1,65     | 1,64  | 1,63      |
| Transformation de matières plastiques .....   | - 23  | + 19 | + 34      | + 46     | + 47  | 85,9  | 80,7 | 75,4      | 69,9     | 75,1 | 2,79  | 2,39     | 2,21     | 2,23  | 2,11      |
| Raffinage de pétrole .....  | —   | —    | —         | —        | —     | —   | —    | —         | —        | —    | —   | —        | —        | —     | —         |
| Production et première transform. des métaux ..   | + 37  | + 40 | + 58      | + 50     | + 62  | 76,3  | 75,5 | 66,1      | 67,1     | 69,6 | 2,00  | 1,57     | 1,65     | 1,74  | 1,67      |
| dont : Métaux ferreux .....   | + 34  | + 41 | + 54      | + 50     | + 56  | 74,7  | 73,8 | 64,4      | 66,1     | 68,1 | 2,01  | 1,54     | 1,65     | 1,76  | 1,71      |
| Métaux non ferreux .....  | + 54  | + 32 | + 81      | + 46     | + 88  | 84,2  | 84,1 | 74,3      | 72,2     | 76,7 | 1,92  | 1,76     | 1,61     | 1,64  | 1,52      |
| Industrie des prod. minéraux non métalliques ..   | + 30  | + 33 | + 37      | + 58     | + 59  | 79,7  | 82,5 | 78,4      | 71,6     | 72,0 | 2,18  | 2,14     | 1,69     | 1,65  | 1,65      |
| dont : Matériaux de construction, cérami-<br>que pour le bâtiment et l'indus-<br>trie, verre plat ..... | + 31  | + 35 | + 41      | + 56     | + 64  | 78,7  | 81,8 | 78,0      | 70,2     | 69,8 | 2,04  | 1,98     | 1,43     | 1,44  | 1,40      |
| Verre creux .....   | + 25  | + 54 | + 22      | + 50     | + 50  | 86,8  | 90,0 | 80,9      | 78,0     | 87,2 | 3,25  | 2,95     | 2,96     | 2,72  | 2,90      |
| Industrie chimique .....  | + 73  | + 64 | + 87      | + 82     | + 31  | 81,5  | 78,7 | 69,0      | 72,2     | 74,7 | —   | —        | —        | —     | —         |
| Production de fibres artific. et synthétiques ..  | + 72  | ...  | + 73      | + 73     | + 34  | 87,7  | 80,5 | 74,5      | 74,5     | 94,2 | 2,83  | 1,63     | 1,48     | 2,95  | 2,30      |
| Fabrication d'ouvrages en métaux .....  | + 24  | + 28 | + 37      | + 41     | + 58  | 74,2  | 74,2 | 75,2      | 75,4     | 69,8 | 4,31  | 4,56     | 4,68     | 4,88  | 4,88      |
| Construction de machines et de matériel mé-<br>canique .....  | + 34  | + 35 | + 51      | + 54     | + 54  | 77,1  | 74,8 | 70,5      | 70,0     | 72,0 | 5,51  | 5,34     | 5,14     | 5,13  | 5,08      |
| dont : Machines et tracteurs agricoles ...  | + 79  | + 81 | + 100     | + 100    | + 100 | 68,6  | 61,8 | 56,1      | 42,8     | 64,0 | 6,12  | 6,08     | 6,53     | 6,97  | 6,86      |
| Machines-outils .....   | + 44  | + 50 | + 43      | + 7      | - 14  | 86,0  | 83,9 | 81,6      | 88,7     | 84,4 | 5,23  | 4,25     | 5,23     | 6,71  | 6,67      |
| Machines textiles .....   | + 7   | + 28 | + 32      | + 82     | + 82  | 83,3  | 82,6 | 76,8      | 76,8     | 74,5 | 5,36  | 4,60     | 4,25     | 4,04  | 4,14      |
| Moteurs, compresseurs, pompes ...   | + 24  | + 4  | + 31      | + 36     | + 47  | 77,4  | 74,9 | 70,7      | 74,1     | 69,9 | 5,59  | 7,76     | 7,07     | 5,82  | 5,95      |
| Construction électrique et électronique .....   | + 59  | + 65 | + 56      | + 65     | + 71  | 78,5  | 80,0 | 78,5      | 77,5     | 73,4 | 7,01  | 6,96     | 6,37     | 6,47  | 6,33      |
| dont : Construction électrique d'équipement ..  | + 53  | + 51 | + 52      | + 58     | + 64  | 78,5  | 78,3 | 77,6      | 74,3     | 69,6 | 7,70  | 7,64     | 6,76     | 7,07  | 6,88      |
| Appareils électroménagers, radio, télé-<br>vision .....   | + 72  | + 93 | + 65      | + 80     | + 87  | 77,5  | 81,6 | 78,6      | 81,5     | 78,8 | 5,72  | 5,64     | 5,70     | 5,32  | 5,30      |
| Construction d'automobiles et pièces détachées ..   | + 10  | + 33 | + 47      | + 40     | ...   | 84,1  | 83,6 | 77,2      | 72,0     | 88,0 | 2,54  | 2,25     | 2,24     | 2,53  | 2,45      |
| Construction d'autre matériel de transport ...  | + 31  | + 34 | + 33      | + 13     | + 7   | 72,7  | 75,5 | 72,4      | 70,1     | 71,3 | 16,94   | 17,48    | 17,18    | 15,15 | 15,72     |
| dont : Construction navale .....  | + 53  | + 60 | + 57      | + 51     | + 46  | 79,7  | 80,6 | 78,0      | 76,0     | 79,8 | 15,87   | 15,11    | 12,27    | 9,49  | 10,22     |
| Construction de cycles et motocycles .....  | *   | - 19 | - 13      | - 13     | *     | 74,3  | 83,7 | 79,3      | 78,1     | 80,1 | 3,01  | 3,55     | 3,43     | 2,39  | 2,60      |

|   | H. Prév. de la demande<br>au cours des trois prochains mois 1 |          |          |      |           | I. Prév. de l'emploi<br>au cours des trois prochains mois 2 |          |          |      |           | J. Prév. des prix de vente<br>au cours des trois prochains mois 2 |          |          |      |           |
|---|---|----------|----------|------|-----------|---|----------|----------|------|-----------|---|----------|----------|------|-----------|
|   | 1980  |          |          | 1981 |           | 1980  |          |          | 1981 |           | 1980  |          |          | 1981 |           |
|   | Mars  | 3e trim. | 4e trim. | Mars | 1er trim. | Mars  | 3e trim. | 4e trim. | Mars | 1er trim. | Mars  | 3e trim. | 4e trim. | Mars | 1er trim. |
| <b>Ensemble des industries</b> .....  | - 13  | - 34     | - 34     | - 26 | - 26      | - 9   | - 23     | - 31     | - 17 | - 22      | + 27  | + 6      | + 25     | + 19 | + 19      |
| <b>I. Biens de consommation</b> .....   | - 17  | - 14     | - 30     | - 24 | - 27      | - 12  | - 22     | - 27     | - 11 | - 16      | + 33  | + 30     | + 23     | + 27 | + 26      |
| <b>II. Biens d'investissement</b> .....   | - 8   | - 30     | - 44     | - 28 | - 25      | ...   | - 10     | - 26     | - 16 | - 22      | + 22  | + 16     | + 27     | + 11 | + 17      |
| <b>III. Biens intermédiaires</b> .....  | - 11  | - 55     | - 30     | - 28 | - 28      | - 15  | - 37     | - 41     | - 26 | - 31      | + 18  | - 21     | + 28     | + 20 | + 16      |
| Industrie textile .....   | - 16  | - 25     | - 32     | - 32 | - 24      | - 24  | - 13     | - 27     | - 23 | - 20      | + 28  | + 7      | + 23     | + 31 | + 32      |
| dont : Laine .....  | - 13  | - 22     | - 25     | - 10 | - 15      | - 21  | - 15     | - 22     | - 4  | - 5       | + 18  | ...      | + 22     | + 30 | + 32      |
| Coton .....   | - 29  | - 24     | - 44     | - 51 | - 43      | - 33  | - 16     | - 42     | - 51 | - 45      | + 6   | + 4      | + 21     | + 20 | + 24      |
| Bonneterie .....  | + 10  | + 8      | - 27     | - 18 | - 8       | + 3   | - 5      | - 9      | - 17 | - 9       | + 39  | + 30     | + 24     | + 23 | + 23      |
| Industrie des chaussures et de l'habillement ..   | - 30  | - 20     | - 33     | - 29 | - 29      | - 30  | - 28     | - 31     | - 25 | - 26      | + 28  | + 27     | + 13     | + 15 | + 13      |
| dont : Chaussures .....   | - 15  | + 4      | - 32     | + 21 | - 3       | - 31  | - 34     | - 48     | - 15 | - 25      | + 60  | + 24     | + 18     | + 17 | + 18      |
| Habillement .....   | - 34  | - 25     | - 33     | - 39 | - 34      | - 29  | - 26     | - 28     | - 27 | - 25      | + 21  | + 28     | + 12     | + 15 | + 12      |
| Industrie du bois et du meuble en bois .....  | - 8   | - 9      | - 39     | - 25 | - 22      | - 2   | - 30     | - 32     | + 5  | + 4       | + 56  | + 40     | + 19     | + 35 | + 25      |
| dont : Bois .....   | - 13  | - 46     | - 47     | - 42 | - 28      | ...   | - 48     | - 34     | - 12 | - 15      | + 58  | + 32     | - 11     | + 3  | ...       |
| Meubles en bois .....   | - 5   | + 8      | - 35     | - 17 | - 19      | - 3   | - 21     | - 32     | + 12 | + 13      | + 55  | + 42     | + 31     | + 49 | + 35      |
| Papiers et cartons .....  | - 26  | - 74     | - 59     | - 31 | - 37      | - 11  | - 36     | - 36     | - 16 | - 16      | + 64  | - 3      | - 10     | + 50 | + 46      |
| dont : Production de papier et carton .....   | - 25  | - 88     | - 70     | - 15 | - 28      | - 7   | - 46     | - 49     | - 22 | - 16      | + 84  | - 27     | - 29     | + 63 | + 62      |
| Transformation de papier et carton .....  | - 27  | - 64     | - 50     | - 42 | - 43      | - 14  | - 29     | - 26     | - 11 | - 16      | + 49  | + 15     | + 3      | + 41 | + 37      |
| Industrie du cuir .....   | - 18  | - 12     | + 25     | - 17 | + 24      | - 64  | - 60     | - 46     | - 62 | - 62      | - 1   | - 1      | + 28     | + 14 | + 10      |
| Transformation de matières plastiques .....   | + 20  | - 51     | - 19     | - 67 | - 33      | + 23  | - 50     | - 36     | - 37 | - 36      | + 12  | + 22     | + 42     | + 12 | + 14      |
| Raffinage de pétrole .....  | - 18  | - 60     | - 52     | - 89 | - 88      | -   | -        | -        | -    | -         | -   | -        | -        | -    | -         |
| Production et première transform. des métaux  | - 13  | - 82     | - 31     | - 28 | - 34      | - 24  | - 54     | - 59     | - 39 | - 50      | + 9   | - 56     | + 47     | + 18 | + 10      |
| dont : Métaux ferreux .....   | - 8   | - 83     | - 24     | - 17 | - 23      | - 29  | - 63     | - 64     | - 39 | - 54      | + 5   | - 59     | + 64     | + 18 | + 15      |
| Métaux non ferreux .....  | - 37  | - 71     | - 70     | - 80 | - 85      | + 3   | - 9      | - 30     | - 40 | - 30      | + 31  | - 43     | - 34     | + 21 | - 14      |
| Industrie des prod. minéraux non métalliques  | - 5   | - 39     | - 59     | - 42 | - 47      | - 10  | - 20     | - 36     | - 28 | - 30      | + 48  | + 16     | + 31     | + 1  | + 9       |
| dont : Matériaux de construction, cérami-<br>que pour le bâtiment et l'indus-<br>trie, verre plat ..... | - 10  | - 49     | - 68     | - 51 | - 53      | - 10  | - 22     | - 41     | - 34 | - 38      | + 46  | + 6      | + 27     | - 9  | + 2       |
| Verre creux .....   | ...   | + 13     | - 19     | - 6  | - 20      | - 23  | - 10     | - 26     | ...  | + 7       | + 77  | + 83     | + 32     | + 50 | + 33      |
| Industrie chimique .....  | ...   | - 6      | - 5      | + 1  | + 1       | - 1   | - 2      | - 3      | - 1  | - 2       | + 2   | - 6      | + 8      | + 6  | + 7       |
| Production de fibres artific. et synthétiques   | - 28  | - 67     | - 24     | - 27 | - 33      | - 72  | - 24     | - 49     | - 7  | + 6       | + 72  | - 24     | - 22     | + 27 | - 5       |
| Fabrication d'ouvrages en métaux .....  | - 6   | - 20     | - 33     | - 19 | - 16      | - 2   | - 8      | - 20     | - 8  | - 16      | + 37  | + 27     | + 32     | + 21 | + 21      |
| Construction de machines et de matériel mé-<br>canique .....  | - 7   | - 39     | - 37     | - 22 | - 21      | + 8   | - 14     | - 23     | - 11 | - 18      | + 29  | + 23     | + 32     | + 6  | + 13      |
| dont : Machines et tracteurs agricoles ...  | - 56  | - 85     | - 62     | - 55 | - 46      | ...   | - 19     | - 37     | + 23 | - 22      | + 46  | + 22     | + 55     | ...  | + 9       |
| Machines-outils .....   | + 21  | - 70     | - 5      | - 7  | + 55      | ...   | - 17     | - 17     | + 14 | + 2       | + 22  | + 11     | + 17     | ...  | ...       |
| Machines textiles .....   | ...   | - 67     | - 68     | - 68 | - 76      | - 28  | - 21     | - 40     | - 82 | - 76      | ...   | - 17     | - 17     | - 41 | - 47      |
| Moteurs, compresseurs, pompes ...   | + 8   | - 8      | - 16     | + 7  | - 4       | - 4   | + 4      | ...      | + 2  | - 5       | + 34  | + 22     | + 30     | + 24 | + 26      |
| Construction électrique et électronique .....   | - 24  | - 20     | - 49     | - 31 | - 23      | - 22  | - 19     | - 38     | - 21 | - 39      | + 39  | + 13     | + 16     | + 21 | + 23      |
| dont : Construction électrique d'équipement   | - 20  | - 1      | - 48     | - 26 | - 14      | - 10  | + 2      | - 24     | - 5  | - 26      | + 28  | + 11     | + 17     | + 33 | + 34      |
| Appareils électroménagers, radio, té-<br>lévision .....   | - 36  | - 66     | - 51     | - 40 | - 40      | - 52  | - 75     | - 81     | - 59 | - 69      | ...   | + 16     | + 12     | ...  | ...       |
| Construction d'automobiles et pièces détachées  | - 33  | - 41     | - 38     | - 30 | - 54      | + 13  | - 36     | - 32     | ...  | - 15      | + 10  | + 27     | ...      | + 30 | + 42      |
| Construction d'autre matériel de transport ...  | - 7   | - 9      | - 4      | - 2  | ...       | + 49  | + 12     | - 2      | + 1  | - 7       | + 56  | + 45     | + 49     | + 20 | + 39      |
| dont : Construction navale .....  | - 24  | - 26     | - 12     | - 11 | + 6       | + 49  | + 37     | - 9      | + 2  | - 12      | + 48  | + 47     | + 40     | - 4  | + 31      |
| Construction de cycles et motocycles  | + 30  | + 24     | + 9      | + 23 | + 12      | + 12  | - 12     | + 16     | ...  | ...       | + 83  | + 23     | + 61     | + 31 | + 36      |

1 Solde net des pourcentages des réponses « plus ferme » et « plus faible ».

2 Solde net des pourcentages des réponses « en augmentation » et « en diminution ».

**IV - 1. — INDICES DE LA PRODUCTION INDUSTRIELLE**

Base 1975 = 100

| Moyennes mensuelles ou mois  | Source : I.N.S.             |                            |                        |  |                                    |                                |                        | Source : Agéfi |
|--|-----------------------------|----------------------------|------------------------|--|------------------------------------|--------------------------------|------------------------|----------------|
|  | Indice général <sup>1</sup> | Dont :                     |                        | Dont :                                     |                                    |                                |                        | Indice général |
|  |                             | Industries manufacturières | Industries extractives | Matières premières et biens intermédiaires | Biens de consommation non durables | Biens de consommation durables | Biens d'investissement |                |
| Pondération par rapport à l'ensemble de la production industrielle en 1981 . | 100,0                       | 96,6                       | 3,4                    | 56,1                                       | 16,6                               | 14,4                           | 12,9                   | —              |
| 1973 .....   | 107                         | 106                        | 116                    | 111  | 104                                | 103                            | 96                     | 117            |
| 1974 .....   | 111                         | 111                        | 107                    | 115  | 106                                | 105                            | 103                    | 114            |
| 1975 .....   | 100                         | 100                        | 100                    | 100  | 100                                | 100                            | 100                    | 100            |
| 1976 .....   | 109                         | 109                        | 97                     | 111  | 105                                | 107                            | 105                    | 105            |
| 1977 .....   | 109                         | 109                        | 91                     | 111  | 108                                | 103                            | 105                    | 108            |
| 1978 .....   | 111                         | 112                        | 83                     | 114  | 108                                | 101                            | 109                    | 109            |
| 1979 .....   | 116                         | 118                        | 77                     | 121  | 112                                | 104                            | 112                    | 115            |
| 1980 ..... p   | 115                         | 117                        | 80                     | 120  | 111                                | 105                            | 109                    | 113            |
| 1979 1 <sup>er</sup> trimestre .....   | 115                         | 116                        | 79                     | 119  | 111                                | 107                            | 112                    | 111            |
| 2 <sup>e</sup> trimestre .....   | 119                         | 120                        | 82                     | 125  | 114                                | 104                            | 108                    | 116            |
| 3 <sup>e</sup> trimestre .....   | 108                         | 110                        | 65                     | 112  | 106                                | 96                             | 107                    | 114            |
| 4 <sup>e</sup> trimestre .....   | 122                         | 124                        | 81                     | 128  | 114                                | 111                            | 121                    | 117            |
| 1980 1 <sup>er</sup> trimestre .....   | 124                         | 126                        | 86                     | 131  | 115                                | 117                            | 120                    | 120            |
| 2 <sup>e</sup> trimestre ..... p   | 118                         | 119                        | 80                     | 123  | 114                                | 104                            | 108                    | 116            |
| 3 <sup>e</sup> trimestre ..... p   | 104                         | 105                        | 71                     | 106  | 104                                | 96                             | 100                    | 106            |
| 4 <sup>e</sup> trimestre ..... p   | 114                         | 115                        | 82                     | 119  | 112                                | 103                            | 111                    | 108            |
| 1981 1 <sup>er</sup> trimestre ..... p                                       | 116                         | 118                        | 80                     | 119  | 114                                | 111                            | 113                    | 109            |
| 1980 Mars .....  | 126                         | 127                        | 90                     | 132  | 117                                | 119                            | 118                    | 123            |
| Avril .....  | 122                         | 123                        | 89                     | 128  | 117                                | 113                            | 113                    | 118            |
| Mai ..... p  | 111                         | 113                        | 71                     | 118  | 109                                | 95                             | 103                    | 116            |
| Juin ..... p   | 120                         | 122                        | 80                     | 123  | 116                                | 103                            | 109                    | 114            |
| Juillet ..... p  | 88                          | 89                         | 58                     | 90   | 95                                 | 74                             | 84                     | 103            |
| Août ..... p   | 104                         | 105                        | 68                     | 107  | 101                                | 96                             | 101                    | 109            |
| Septembre ..... p  | 121                         | 122                        | 87                     | 121  | 118                                | 118                            | 116                    | 107            |
| Octobre ..... p  | 127                         | 128                        | 92                     | 128  | 127                                | 116                            | 122                    | 110            |
| Novembre ..... p   | 109                         | 110                        | 88                     | 115  | 109                                | 96                             | 106                    | 108            |
| Décembre ..... p   | 107                         | 108                        | 65                     | 114  | 101                                | 97                             | 104                    | 107            |
| 1981 Janvier ..... p   | 115                         | 117                        | 74                     | 118  | 119                                | 107                            | 113                    | 109            |
| Février ..... p  | 111                         | 113                        | 77                     | 114  | 107                                | 107                            | 109                    | 104            |
| Mars ..... p   | 123                         | 124                        | 88                     | 126  | 116                                | 120                            | 116                    | 113            |

<sup>1</sup> Non compris la construction.

# IV - 2. — INDICES DE LA PRODUCTION MANUFACTURIERE INDUSTRIELLE PAR SECTEUR

Base 1975 = 100

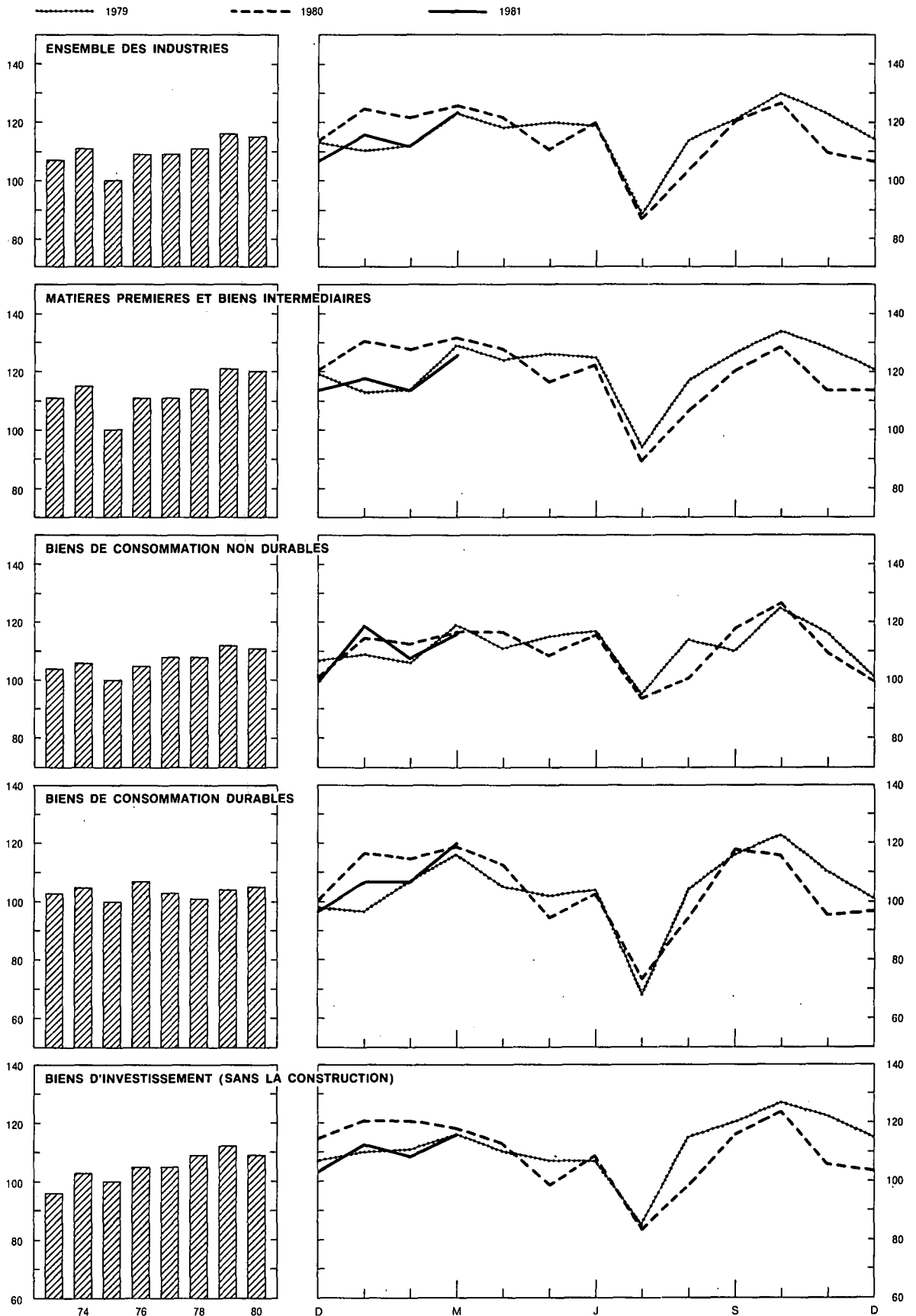
Source : I.N.S.

| Moyennes mensuelles<br>ou mois   | Industrie<br>des<br>fabrica-<br>tions<br>métal-<br>liques | Métallurgie de base |   |                          | Industrie<br>chimique<br>et<br>industrie<br>du<br>caoutchouc | Industries<br>alimentaires<br>et<br>fabrication<br>des<br>boissons | Industrie<br>textile | Industrie<br>des<br>produits<br>minéraux<br>non<br>métalliques | Electricité | Industrie<br>du bois | Fabrication<br>d'articles<br>d'habil-<br>lement<br>et de<br>chaussures | Industrie<br>du papier<br>et du<br>carton | Raffineries<br>de pétrole | Distribution<br>d'eau |
|--|---|---------------------|---|--------------------------|--|--|----------------------|--|-------------|----------------------|--|---|---------------------------|-----------------------|
|  |   | Sidérurgie          | Acidries<br>de moulage,<br>fonderies,<br>tréfileries<br>étrirage<br>et laminage | Métaux<br>non<br>ferreux |  |  |                      |  |             |                      |  |   |                           |                       |
| Pondération par rapport à l'en-<br>semble des industries manu-<br>facturières en 1981 <sup>1</sup> ..... | 32,9  | 8,0                 | 1,8   | 1,4                      | 13,3   | 9,5  | 6,1                  | 5,3  | 7,1         | 5,1                  | 3,8  | 2,3                                       | 0,4                       | 1,8                   |
| 1973 .....   | 97  | 138                 | 116   | 106                      | 113  | 98   | 123                  | 112  | 100         | 98                   | 103  | 111                                       | 131                       | 96                    |
| 1974 .....   | 104   | 144                 | 129   | 111                      | 117  | 101  | 117                  | 114  | 105         | 105                  | 104  | 118                                       | 107                       | 98                    |
| 1975 .....   | 100   | 100                 | 100   | 100                      | 100  | 100  | 100                  | 100  | 100         | 100                  | 100  | 100                                       | 100                       | 100                   |
| 1976 .....   | 108   | 109                 | 109   | 123                      | 114  | 102  | 113                  | 110  | 116         | 114                  | 96   | 111                                       | 101                       | 106                   |
| 1977 .....   | 110   | 101                 | 109   | 141                      | 120  | 104  | 98                   | 118  | 115         | 113                  | 88   | 108                                       | 127                       | 107                   |
| 1978 .....   | 112   | 114                 | 106   | 134                      | 123  | 106  | 94                   | 117  | 124         | 109                  | 86   | 111                                       | 115                       | 109                   |
| 1979 .....   | 118   | 124                 | 108   | 148                      | 133  | 109  | 102                  | 117  | 127         | 107                  | 86   | 119                                       | 117                       | 110                   |
| 1980 .....   | 118   | 116                 | 108   | 145                      | 126  | 111  | 104                  | 118  | 131         | 115                  | 85   | 118                                       | 113                       | 112                   |
| 1979 1 <sup>er</sup> trimestre .....   | 116   | 124                 | 105   | 156                      | 136  | 99   | 105                  | 92   | 137         | 103                  | 95   | 118                                       | 112                       | 109                   |
| 2 <sup>e</sup> trimestre .....   | 114   | 135                 | 106   | 159                      | 139  | 109  | 103                  | 132  | 124         | 113                  | 82   | 121                                       | 117                       | 116                   |
| 3 <sup>e</sup> trimestre .....   | 112   | 114                 | 105   | 135                      | 124  | 107  | 88                   | 118  | 109         | 92                   | 83   | 114                                       | 117                       | 108                   |
| 4 <sup>e</sup> trimestre .....   | 127   | 121                 | 112   | 144                      | 135  | 121  | 111                  | 127  | 139         | 121                  | 86   | 125                                       | 121                       | 107                   |
| 1980 1 <sup>er</sup> trimestre .....   | 127   | 137                 | 115   | 168                      | 136  | 105  | 116                  | 116  | 145         | 124                  | 98   | 132                                       | 128                       | 111                   |
| 2 <sup>e</sup> trimestre .....   | <i>p</i> 117  | 134                 | 109   | 155                      | 132  | 111  | 106                  | 132  | 125         | 120                  | 78   | 124                                       | 113                       | 116                   |
| 3 <sup>e</sup> trimestre .....   | <i>p</i> 107  | 95                  | 95  | 125                      | 112  | 107  | 91                   | 114  | 114         | 99                   | 87   | 105                                       | 108                       | 111                   |
| 4 <sup>e</sup> trimestre .....   | <i>p</i> 119  | 96                  | 113   | 133                      | 122  | 119  | 103                  | 108  | 139         | 118                  | 76   | 112                                       | 102                       | 111                   |
| 1981 1 <sup>er</sup> trimestre .....   | <i>p</i> 117  | 107                 |   | 115                      | 132  | 112  | 113                  | 92   | 135         | 119                  | 101  | 120                                       | 101                       | 124                   |
| 1980 Mars .....  | 124   | 141                 | 116   | 177                      | 136  | 107  | 117                  | 133  | 146         | 126                  | 106  | 134                                       | 131                       | 117                   |
| Avril .....  | 121   | 137                 | 118   | 158                      | 135  | 113  | 113                  | 129  | 130         | 125                  | 92   | 129                                       | 116                       | 116                   |
| Mai .....  | <i>p</i> 107  | 137                 | 102   | 140                      | 132  | 106  | 94                   | 133  | 120         | 107                  | 72   | 111                                       | 122                       | 116                   |
| Juin .....   | <i>p</i> 122  | 128                 | 107   | 166                      | 131  | 115  | 112                  | 135  | 124         | 127                  | 71   | 132                                       | 102                       | 117                   |
| Juillet .....  | <i>p</i> 87   | 94                  | 78  | 101                      | 98   | 97   | 73                   | 93   | 109         | 67                   | 68   | 87  | 103                       | 107                   |
| Août .....   | <i>p</i> 107  | 101                 | 94  | 126                      | 107  | 107  | 84                   | 121  | 113         | 101                  | 84   | 104                                       | 121                       | 110                   |
| Septembre .....  | <i>p</i> 126  | 91                  | 113   | 148                      | 129  | 119  | 116                  | 128  | 121         | 127                  | 109  | 124                                       | 99                        | 116                   |
| Octobre .....  | <i>p</i> 132  | 98                  | 113   | 156                      | 135  | 136  | 121                  | 130  | 136         | 133                  | 93   | 125                                       | 85                        | 117                   |
| Novembre .....   | <i>p</i> 114  | 94                  | 107   | 126                      | 115  | 113  | 97                   | 107  | 139         | 107                  | 68   | 107                                       | 109                       | 109                   |
| Décembre .....   | <i>p</i> 112  | 96                  | 103   | 118                      | 117  | 108  | 91                   | 87   | 144         | 114                  | 68   | 105                                       | 112                       | 108                   |
| 1981 Janvier .....   | <i>p</i> 119  | 102                 | 108   | 116                      | 131  | 120  | 107                  | 88   | 145         | 114                  | 91   | 115                                       | 111                       | 125                   |
| Février .....  | <i>p</i> 111  | 102                 | 101   | 127                      | 129  | 101  | 109                  | 83   | 132         | 118                  | 99   | 116                                       | 95                        | 125                   |
| Mars .....   | <i>p</i> 122  | 117                 |   | 102                      | 137  | 114  | 124                  | 104  | 128         | 126                  | 112  | 130                                       | 98                        | 121                   |

<sup>1</sup> L'industrie du tabac, les cokeries et l'industrie du cuir dont les indices de production ne sont pas repris dans le tableau, interviennent respectivement pour 0,8 p.c., 0,1 p.c. et 0,3 p.c. dans l'ensemble de la production manufacturière industrielle.

### IV - 2. — INDICES DE LA PRODUCTION INDUSTRIELLE (I.N.S.)

Base 1975 = 100



### IV - 3. — ENERGIE

Sources : I.N.S. [col. (1) à (6) et (11)]. — M.A.E., Administration des Mines [col. (7) à (10)].

| Moyennes mensuelles<br>ou mois | Pétrole                                |                         |                   |                                 |                      | Gaz  | Coke            |                                 | Houille         |                                 | Electricité     |
|--------------------------------|--|-------------------------|-------------------|---------------------------------|----------------------|--|-----------------|---------------------------------|-----------------|---------------------------------|-----------------|
|                                | Mise<br>en œuvre<br>de pétrole<br>brut | Consommation intérieure |                   |                                 |                      | Importa-<br>tions<br>de gaz<br>naturel<br>en<br>U.E.B.L. | Produc-<br>tion | Consom-<br>mation<br>intérieure | Produc-<br>tion | Consom-<br>mation<br>intérieure | Produc-<br>tion |
|                                |  | Total                   | Dont :            |                                 |                      |  |                 |                                 |                 |                                 |                 |
|                                |  |                         | Essences<br>autos | Gas-oil<br>et fuel-oil<br>léger | Fuel-oil<br>résiduel |  |                 |                                 |                 |                                 |                 |
| (1)                            | (2)                                    | (3)                     | (4)               | (5)                             | (6)                  | (7)  | (8)             | (9)                             | (10)            | (11)                            |                 |
| 1973                           | 3.084                                  | 1.959                   | 213               | 771                             | 709                  | 809  | 648             | 705                             | 737             | 1.252                           | 3.260           |
| 1974                           | 2.515                                  | 1.710                   | 212               | 695                             | 611                  | 957  | 671             | 743                             | 676             | 1.345                           | 3.397           |
| 1975                           | 2.358                                  | 1.632                   | 230               | 690                             | 536                  | 904  | 477             | 513                             | 623             | 1.002                           | 3.248           |
| 1976                           | 2.370                                  | 1.756                   | 240               | 737                             | 621                  | 1.003  | 518             | 533                             | 603             | 1.105                           | 3.752           |
| 1977                           | 2.986                                  | 1.725                   | 254               | 741                             | 577                  | 988  | 464             | 467                             | 589             | 1.092                           | 3.731           |
| 1978                           | 2.718                                  | 1.807                   | 256               | 761                             | 601                  | 1.071  | 479             | 513                             | 549             | 1.116                           | 4.030           |
| 1979                           | 2.747                                  | 1.865                   | 264               | 823                             | 539                  | 1.057  | 537             | 580                             | 510             | 1.266                           | 4.137           |
| 1980                           |  |                         |                   |                                 |                      | 976  | 504             | 545                             | 527             | 1.297                           | 4.251           |
| 1979 1 <sup>er</sup> trimestre | 2.619                                  | 2.336                   | 233               | 1.161                           | 723                  | 1.353  | 533             | 559                             | 617             | 1.287                           | 4.460           |
| 2 <sup>e</sup> trimestre       | 2.755                                  | 1.631                   | 278               | 659                             | 438                  | 934  | 571             | 615                             | 516             | 1.278                           | 4.011           |
| 3 <sup>e</sup> trimestre       | 2.767                                  | 1.529                   | 276               | 597                             | 431                  | 740  | 528             | 572                             | 393             | 1.103                           | 3.555           |
| 4 <sup>e</sup> trimestre       | 2.845                                  | 1.962                   | 271               | 874                             | 564                  | 1.192  | 517             | 576                             | 516             | 1.395                           | 4.523           |
| 1980 1 <sup>er</sup> trimestre | 3.013                                  | 2.011                   | 246               | 934                             | 581                  | 1.293  | 541             | 608                             | 605             | 1.263                           | 4.720           |
| 2 <sup>e</sup> trimestre       | 2.673                                  | 1.504                   | 253               | 557                             | 462                  | 828  | 552             | 637                             | 503             | 1.216                           | 4.052           |
| 3 <sup>e</sup> trimestre       | 2.544                                  | 1.567                   | 254               | 655                             | 450                  | 612  | 481             | 477                             | 456             | 1.333                           | 3.710           |
| 4 <sup>e</sup> trimestre       |  |                         |                   |                                 |                      | 1.163  | 442             | 456                             | 544             | 1.375                           | 4.524           |
| 1981 1 <sup>er</sup> trimestre |  |                         |                   |                                 |                      |  |                 |                                 | 558             |                                 |                 |
| 1980 Mars                      | 3.080                                  | 1.947                   | 251               | 852                             | 589                  | 1.250  | 563             | 633                             | 606             | 1.410                           | 4.748           |
| Avril                          | 2.745                                  | 1.813                   | 246               | 731                             | 571                  | 1.030  | 554             | 635                             | 580             | 1.086                           | 4.215           |
| Mai                            | 2.868                                  | 1.486                   | 262               | 539                             | 465                  | 769  | 564             | 655                             | 449             | 1.395                           | 3.906           |
| Juin                           | 2.407                                  | 1.213                   | 251               | 401                             | 350                  | 685  | 539             | 621                             | 480             | 1.168                           | 4.034           |
| Juillet                        | 2.437                                  | 1.217                   | 220               | 444                             | 382                  | 626  | 538             | 504                             | 416             | 1.366                           | 3.535           |
| Août                           | 2.866                                  | 1.516                   | 262               | 614                             | 440                  | 561  | 480             | 502                             | 408             | 1.200                           | 3.679           |
| Septembre                      | 2.328                                  | 1.967                   | 281               | 907                             | 528                  | 648  | 426             | 426                             | 543             | 1.434                           | 3.915           |
| Octobre                        | 2.007                                  | 1.711                   | 275               | 619                             | 544                  | 993  | 438             | 444                             | 590             | 1.241                           | 4.408           |
| Novembre                       | 2.563                                  | 1.713                   | 217               | 664                             | 628                  | 1.211  | 423             | 447                             | 564             | 1.095                           | 4.500           |
| Décembre                       |  |                         |                   |                                 |                      | 1.285  | 464             | 476                             | 478             | 1.789                           | 4.664           |
| 1981 Janvier                   |  |                         |                   |                                 |                      |  | 478             | p 467                           | 544             | p 1.355                         | 4.704           |
| Février                        |  |                         |                   |                                 |                      |  | 445             | p 441                           | 547             | p 1.066                         | 4.291           |
| Mars                           |  |                         |                   |                                 |                      |  |                 |                                 | 583             |                                 |                 |

1 Essences autos, gas-oil, fuel-oil léger, fuel-oil résiduel, essences aviation et carburantacteur (type essence), essences spéciales et white spirit, pétrole et carburantacteur (type pétrole), huiles de graissage et autres produits

lubrifiants, brai de pétrole résiduel, bitumes asphaltiques, gaz de pétrole énergétiques et chimiques.

### IV - 4. — METALLURGIE

Sources : I.N.S. [col. (1) et (2)]. — *Fabrimétal* [col. (3) à (6)].

| Moyennes mensuelles<br>ou mois | Sidérurgie<br>(milliers de tonnes) |                            | Fabrications métalliques<br>(milliards de francs) |                          |        | Expéditions<br>totales |
|--------------------------------|------------------------------------|----------------------------|---|--------------------------|--------|------------------------|
|                                | Production<br>d'acier brut         | Production<br>d'acier fini | Commandes inscrites                               |                          |        |                        |
|                                |                                    |                            | pour le<br>marché intérieur                       | pour les<br>exportations | Total  |                        |
|                                |                                    |                            |   |                          |        |                        |
| (1)                            | (2)                                | (3)                        | (4)   | (5)                      | (6)    |                        |
| 1973                           | 1.294                              | 954                        | 12,7  | 20,4                     | 33,1   | 30,2                   |
| 1974                           | 1.353                              | 1.013                      | 14,1  | 22,5                     | 36,6   | 34,6                   |
| 1975                           | 966                                | 659                        | 13,9  | 24,3                     | 38,2   | 37,2                   |
| 1976                           | 1.012                              | 706                        | 14,5  | 30,6                     | 45,1   | 43,6                   |
| 1977                           | 938                                | 719                        | 15,7  | 30,0                     | 45,7   | 44,8                   |
| 1978                           | 1.050                              | 785                        | 16,0  | 31,4                     | 47,4   | 46,9                   |
| 1979                           | 1.120                              | 863                        | 18,0  | 36,9                     | 54,9   | 50,1                   |
| 1980                           | 1.027                              | 793                        | p 18,1  | p 36,5                   | p 54,6 | p 52,6                 |
| 1978 4 <sup>e</sup> trimestre  | 1.201                              | 888                        | 18,3  | 34,1                     | 52,4   | 52,5                   |
| 1979 1 <sup>er</sup> trimestre | 1.135                              | 864                        | 16,8  | 38,3                     | 55,1   | 48,2                   |
| 2 <sup>e</sup> trimestre       | 1.222                              | 925                        | 19,1  | 36,4                     | 55,5   | 52,0                   |
| 3 <sup>e</sup> trimestre       | 1.053                              | 780                        | 15,1  | 31,4                     | 46,5   | 42,3                   |
| 4 <sup>e</sup> trimestre       | 1.072                              | 883                        | 20,9  | 41,6                     | 62,5   | 57,7                   |
| 1980 1 <sup>er</sup> trimestre | 1.215                              | 937                        | p 19,9  | p 45,5                   | p 65,4 | p 57,3                 |
| 2 <sup>e</sup> trimestre       | 1.208                              | 907                        | p 19,0  | p 37,4                   | p 56,4 | p 54,8                 |
| 3 <sup>e</sup> trimestre       | 851                                | 633                        | p 16,3  | p 28,0                   | p 44,3 | p 44,1                 |
| 4 <sup>e</sup> trimestre       | 833                                | 708                        | p 17,2  | p 35,0                   | p 52,2 | p 54,3                 |
| 1980 Février                   | 1.184                              | 938                        | p 17,5  | p 44,1                   | p 61,6 | p 54,4                 |
| Mars                           | 1.271                              | 912                        | p 23,5  | p 49,1                   | p 72,6 | p 61,5                 |
| Avril                          | 1.215                              | 950                        | p 19,6  | p 39,5                   | p 59,1 | p 56,5                 |
| Mai                            | 1.261                              | 899                        | p 20,0  | p 33,1                   | p 53,1 | p 49,3                 |
| Juin                           | 1.149                              | 872                        | p 17,4  | p 39,5                   | p 56,9 | p 58,5                 |
| Juillet                        | 866                                | 620                        | p 11,3  | p 23,6                   | p 34,9 | p 35,8                 |
| Août                           | 927                                | 569                        | p 15,7  | p 28,1                   | p 43,8 | p 42,7                 |
| Septembre                      | 761                                | 709                        | p 22,0  | p 32,3                   | p 54,3 | p 53,7                 |
| Octobre                        | 862                                | 726                        | p 17,1  | p 32,9                   | p 50,0 | p 56,6                 |
| Novembre                       | 821                                | 698                        | p 17,5  | p 35,8                   | p 53,3 | p 49,6                 |
| Décembre                       | p 815                              | 700                        | p 17,0  | p 36,1                   | p 53,1 | p 56,8                 |
| 1981 Janvier                   | p 914                              |                            |   |                          |        |                        |
| Février                        | p 929                              |                            |   |                          |        |                        |

IV - 5. — CONSTRUCTION

Sources : Ministère des Travaux Publics. Administration de l'Urbanisme [col. (1) et (6)]. — I.N.S. [col. (2) à (5) et (7) à (11)].

| Moyennes mensuelles ou mois          | Logements                     |                                    |   |                     |   | Autres bâtiments              |                                    |   |                     |   | Indice de la production 1970=100<br>1 |
|--------------------------------------|-------------------------------|------------------------------------|---|---------------------|---|-------------------------------|------------------------------------|---|---------------------|---|---------------------------------------|
|                                      | Avis favorables<br>(milliers) | Autorisations de bâti <sup>1</sup> |   | Bâtiments commencés |   | Avis favorables<br>(milliers) | Autorisations de bâti <sup>1</sup> |   | Bâtiments commencés |   |                                       |
|                                      |                               | Nombre                             | Volume<br>(milliers de m <sup>3</sup> ) | Nombre              | Volume<br>(milliers de m <sup>3</sup> ) |                               | Nombre                             | Volume<br>(milliers de m <sup>3</sup> ) | Nombre              | Volume<br>(milliers de m <sup>3</sup> ) |                                       |
|                                      | (1)                           | (2)                                | (3)                                     | (4)                 | (5)                                     | (6)                           | (7)                                | (8)                                     | (9)                 | (10)                                    |                                       |
| 1973 .....                           | 3,8 <sup>2</sup>              | 6,7                                | 3.483                                   | 5,2                 | 2.702                                   | 1,1 <sup>3</sup>              | 0,7                                | 3.031                                   | 0,5                 | 2.282                                   | 93                                    |
| 1974 .....                           | 7,1                           | 7,4                                | 3.844                                   | 5,4                 | 2.889                                   | 0,7                           | 0,6                                | 3.459                                   | 0,5                 | 2.523                                   | 99                                    |
| 1975 .....                           | 5,7                           | 6,3                                | 3.336                                   | 6,4                 | 3.425                                   | 0,5                           | 0,5                                | 2.362                                   | 0,6                 | 2.404                                   | 98                                    |
| 1976 .....                           | 7,3                           | 7,9                                | 4.021                                   | 6,3                 | 3.334                                   | 0,6                           | 0,5                                | 2.084                                   | 0,5                 | 2.085                                   | 94                                    |
| 1977 .....                           | 5,7                           | 6,4                                | 3.362                                   | 6,0                 | 3.163                                   | 0,5                           | 0,5                                | 2.103                                   | 0,5                 | 1.825                                   | 93                                    |
| 1978 .....                           | 5,5                           | 6,2                                | 3.357                                   | 5,5                 | 3.015                                   | 0,7                           | 0,6                                | 2.262                                   | 0,5                 | 1.941                                   | 87                                    |
| 1979 .....                           | 4,7                           | 5,2                                | 2.920                                   | 5,7                 | 3.111                                   | 0,7                           | 0,6                                | 2.370                                   | 0,6                 | 2.005                                   | 70                                    |
| 1980 .....                           | 4,0                           |                                    |   |                     |   | 0,7                           |                                    |   |                     |   | 74                                    |
| 1979 1 <sup>er</sup> trimestre ..... | 5,2                           | 5,7                                | 3.246                                   | 4,0                 | 2.139                                   | 0,6                           | 0,5                                | 2.490                                   | 0,3                 | 1.398                                   | —                                     |
| 2 <sup>e</sup> trimestre .....       | 4,7                           | 5,3                                | 3.003                                   | 6,8                 | 3.761                                   | 0,8                           | 0,7                                | 2.569                                   | 0,6                 | 2.194                                   | —                                     |
| 3 <sup>e</sup> trimestre .....       | 4,6                           | 4,9                                | 2.754                                   | 6,3                 | 3.558                                   | 0,8                           | 0,6                                | 2.125                                   | 0,7                 | 2.575                                   | —                                     |
| 4 <sup>e</sup> trimestre .....       | 4,2                           | 4,7                                | 2.677                                   | 5,7                 | 2.988                                   | 0,6                           | 0,6                                | 2.293                                   | 0,6                 | 1.853                                   | —                                     |
| 1980 1 <sup>er</sup> trimestre ..... | 4,9                           | 5,3                                | 2.923                                   | 5,4                 | 2.822                                   | 0,7                           | 0,5                                | 2.145                                   | 0,5                 | 2.138                                   | —                                     |
| 2 <sup>e</sup> trimestre .....       | 4,8                           | 4,6                                | 2.672                                   | 4,7                 | 2.614                                   | 0,7                           | 0,6                                | 1.927                                   | 0,5                 | 1.420                                   | —                                     |
| 3 <sup>e</sup> trimestre .....       | 3,6                           | 3,9                                | 2.110                                   | 3,4                 | 2.077                                   | 0,6                           | 0,6                                | 1.627                                   | 0,5                 | 1.461                                   | —                                     |
| 4 <sup>e</sup> trimestre .....       | 2,8                           |                                    |   |                     |   | 0,5                           |                                    |   |                     |   | —                                     |
| 1981 1 <sup>er</sup> trimestre ..... | 3,4                           |                                    |   |                     |   | 0,5                           |                                    |   |                     |   | —                                     |
| 1980 Mars .....                      | 5,2                           | 5,7                                | 3.205                                   | 8,6                 | 4.602                                   | 0,8                           | 0,6                                | 2.408                                   | 0,8                 | 2.967                                   | 77                                    |
| Avril .....                          | 5,4                           | 4,9                                | 2.841                                   | 5,2                 | 2.949                                   | 0,8                           | 0,6                                | 1.967                                   | 0,5                 | 1.470                                   | 77                                    |
| Mai .....                            | 4,3                           | 4,0                                | 2.339                                   | 5,1                 | 2.801                                   | 0,7                           | 0,5                                | 1.483                                   | 0,4                 | 1.624                                   | 77                                    |
| Juin .....                           | 4,6                           | 4,9                                | 2.836                                   | 3,6                 | 2.091                                   | 0,7                           | 0,7                                | 2.330                                   | 0,5                 | 1.166                                   | 77                                    |
| Juillet .....                        | 5,0                           | 4,4                                | 2.426                                   | 2,7                 | 1.651                                   | 0,8                           | 0,6                                | 1.647                                   | 0,4                 | 878                                     | 77                                    |
| Août .....                           | 3,0                           | 3,7                                | 1.914                                   | 3,2                 | 2.004                                   | 0,6                           | 0,5                                | 1.812                                   | 0,5                 | 1.583                                   | 78                                    |
| Septembre .....                      | 2,8                           | 3,7                                | 1.991                                   | 4,2                 | 2.577                                   | 0,5                           | 0,5                                | 1.423                                   | 0,6                 | 1.923                                   | 78                                    |
| Octobre .....                        | 3,1                           | 2,6                                | 1.589                                   | 3,2                 | 1.865                                   | 0,6                           | 0,5                                | 1.753                                   | 0,5                 | 1.724                                   | 77                                    |
| Novembre .....                       | 2,8                           | 3,5                                | 1.750                                   |                     |   | 0,5                           | 0,4                                | 1.496                                   |                     |   | 75                                    |
| Décembre .....                       | 2,5                           |                                    |   |                     |   | 0,4                           |                                    |   |                     |   | 74                                    |
| 1981 Janvier .....                   | 3,5                           |                                    |   |                     |   | 0,5                           |                                    |   |                     |   | 74                                    |
| Février .....                        | 3,2                           |                                    |   |                     |   | 0,5                           |                                    |   |                     |   | 71                                    |
| Mars .....                           | 3,5                           |                                    |   |                     |   | 0,6                           |                                    |   |                     |   |                                       |

<sup>1</sup> Travaux publics et privés. *Indices mensuels* : moyennes mobiles des douze derniers mois de l'indice de la production non désaisonné, corrigé pour la composition inégale des mois. *Indices annuels* : moyenne de l'indice de la production non désaisonné, corrigé pour la compo-

sition inégale des mois, des douze mois de l'année et non la moyenne des indices mensuels.

<sup>2</sup> Nombre d'avis favorables pour bâtiments résidentiels.

<sup>3</sup> Nombre d'avis favorables relatifs aux constructions non résidentielles.



Indices généraux de la production industrielle (ajustée pour variations saisonnières)

Base 1975 = 100

Source : O.C.D.E.

|                            | Ensemble des pays C.E.E. (9 pays 1) |                | Belgique |                | République Fédérale d'Allemagne 2 |                | France  |                | Royaume-Uni |                | Pays-Bas |                | Italie  |                | Irlande |                | Grand-Duché de Luxembourg |                | Grèce   |                |
|----------------------------|-------------------------------------|----------------|----------|----------------|-----------------------------------|----------------|---------|----------------|-------------|----------------|----------|----------------|---------|----------------|---------|----------------|---------------------------|----------------|---------|----------------|
|                            | Indices                             | p.c. variat. * | Indices  | p.c. variat. * | Indices                           | p.c. variat. * | Indices | p.c. variat. * | Indices     | p.c. variat. * | Indices  | p.c. variat. * | Indices | p.c. variat. * | Indices | p.c. variat. * | Indices                   | p.c. variat. * | Indices | p.c. variat. * |
| 1973 .....                 | 107                                 | + 8,1          | 106      | + 6,0          | 108                               | + 6,9          | 106     | + 7,1          | 107         | + 8,1          | 100      | + 7,5          | 106     | +10,4          | 105     | +10,5          | 124                       | +11,7          | 97      | +15,5          |
| 1974 .....                 | 107                                 | ...            | 111      | + 4,7          | 106                               | - 1,9          | 108     | + 1,9          | 105         | - 1,9          | 105      | + 5,0          | 110     | + 3,8          | 107     | + 1,9          | 128                       | + 3,2          | 96      | - 1,0          |
| 1975 .....                 | 100                                 | - 6,5          | 100      | - 9,1          | 100                               | - 5,7          | 100     | - 7,4          | 100         | - 4,8          | 100      | - 4,8          | 100     | - 9,1          | 100     | - 6,5          | 100                       | -21,9          | 100     | + 4,2          |
| 1976 .....                 | 108                                 | + 8,0          | 109      | + 9,0          | 107                               | + 7,0          | 109     | + 9,0          | 103         | + 3,0          | 108      | + 8,0          | 112     | +12,0          | 109     | + 9,0          | 106                       | + 6,0          | 111     | +11,0          |
| 1977 .....                 | 110                                 | + 1,9          | 109      | ...            | 110                               | + 2,8          | 110     | + 0,9          | 108         | + 4,9          | 108      | ...            | 112     | ...            | 118     | + 8,3          | 107                       | + 0,9          | 113     | + 1,8          |
| 1978 .....                 | 113                                 | + 2,7          | 111      | + 1,8          | 113                               | + 2,7          | 113     | + 2,7          | 111         | + 2,8          | 109      | + 0,9          | 114     | + 1,8          | 129     | + 9,3          | 108                       | + 0,9          | 121     | + 7,1          |
| 1979 .....                 | 118                                 | + 4,4          | 116      | + 4,5          | 119                               | + 5,3          | 118     | + 4,4          | 115         | + 3,6          | 112      | + 2,8          | 122     | + 7,0          | 137     | + 6,2          | 111                       | + 2,8          | 129     | + 6,6          |
| 1980 .....                 | 118                                 | ...            | 116      | ...            | 119                               | ...            | 117     | - 0,8          | 107         | - 7,0          | 112      | ...            | 128     | + 4,9          | 136     | - 0,7          | 108                       | - 2,7          |         |                |
| 1978 4 <sup>e</sup> trim.  | 115                                 | + 4,5          | 116      | + 7,4          | 115                               | + 3,6          | 116     | + 5,5          | 111         | + 3,7          | 111      | + 3,7          | 121     | + 9,0          | 132     | + 7,3          | 109                       | + 1,9          | 126     | + 8,6          |
| 1979 1 <sup>er</sup> trim. | 116                                 | + 4,5          | 111      | + 1,8          | 116                               | + 4,5          | 115     | + 4,5          | 113         | + 3,7          | 111      | + 2,8          | 123     | + 7,9          | 135     | + 6,3          | 110                       | + 3,8          | 127     | + 7,6          |
| 2 <sup>e</sup> trim.       | 118                                 | + 5,4          | 118      | + 8,3          | 118                               | + 6,3          | 116     | + 2,7          | 118         | + 6,3          | 112      | + 4,7          | 119     | + 4,4          | 138     | + 7,0          | 111                       | + 5,7          | 131     | + 9,2          |
| 3 <sup>e</sup> trim.       | 119                                 | + 5,3          | 119      | + 6,2          | 120                               | + 5,3          | 122     | + 8,0          | 115         | + 2,7          | 113      | + 3,7          | 121     | + 6,1          | 138     | + 8,7          | 111                       | + 0,9          | 129     | + 6,6          |
| 4 <sup>e</sup> trim.       | 120                                 | + 4,3          | 118      | + 1,7          | 121                               | + 5,2          | 120     | + 3,4          | 115         | + 3,6          | 112      | + 0,9          | 131     | + 8,3          | 140     | + 6,1          | 113                       | + 3,7          | 129     | + 2,4          |
| 1980 1 <sup>er</sup> trim. | 122                                 | + 5,2          | 120      | + 8,1          | 123                               | + 6,0          | 120     | + 4,3          | 112         | - 0,9          | 116      | + 4,5          | 136     | +10,6          | 141     | + 4,4          | 114                       | + 3,6          | 127     | ...            |
| 2 <sup>e</sup> trim.       | 119                                 | + 0,8          | 117      | - 0,8          | 120                               | + 1,7          | 116     | ...            | 108         | - 8,5          | 112      | ...            | 133     | +11,8          | 139     | + 0,7          | 111                       | ...            | 131     | ...            |
| 3 <sup>e</sup> trim.       | 116                                 | - 2,5          | 114      | - 4,2          | 117                               | - 2,5          | 118     | - 3,3          | 105         | - 8,7          | 108      | - 4,4          | 123     | + 1,7          | 135     | - 2,2          | 102                       | - 8,1          | 130     | + 0,8          |
| 4 <sup>e</sup> trim.       | 115                                 | - 4,2          | 112      | - 5,1          | 116                               | - 4,1          | 115     | - 4,2          | 102         | -11,3          | 111      | - 0,9          | 129     | - 1,5          | 133     | - 5,0          | 102                       | - 9,7          |         |                |

\* Pourcentage de variation par rapport à l'indice de l'année précédente ou du trimestre correspondant de l'année précédente.

1 Belgique, République Fédérale d'Allemagne, France, Royaume-Uni, Italie, Pays-Bas, Irlande, Grand-Duché de Luxembourg et Grèce. Le Danemark n'établit pas d'indice de la production industrielle.

2 Y compris Berlin-Ouest.

Références bibliographiques : *Annuaire statistique de la Belgique.* — *Bulletin de Statistique de l'I.N.S.* — *Statistiques Economiques belges 1960-1970.* — *Service de Conjoncture (IRES).* — *Agence économique et financière.* — *La Construction.* — *Principaux indicateurs économiques (O.C.D.E.).*

**IV - 6. — EVOLUTION COMPAREE DE LA PRODUCTION INDUSTRIELLE  
DES PAYS DE LA C.E.E.**

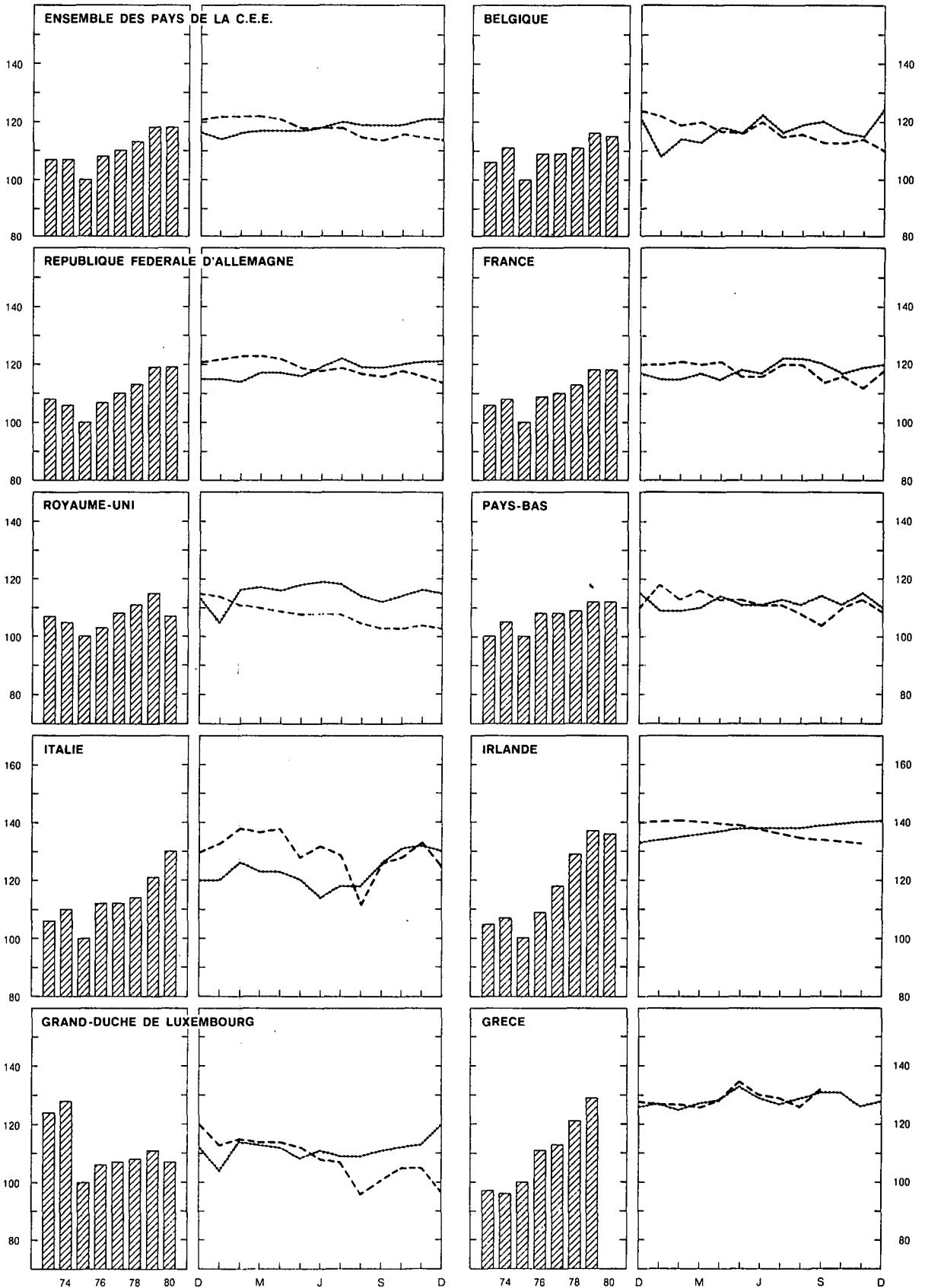
**Indices généraux de la production industrielle (O.C.D.E.)**

Base 1975 = 100

*(Indices ajustés pour variations saisonnières)*

..... 1979

----- 1980



## V. — SERVICES

### 1. — TRANSPORTS

#### a. — Activités de la S.N.C.B. et de la SABENA

Sources : S.N.C.B. et SABENA.

| Moyennes mensuelles<br>ou mois       | S.N.C.B.                      |  |                      |  |          | SABENA                           |                            |
|--------------------------------------|-------------------------------|--|----------------------|--|----------|----------------------------------|----------------------------|
|                                      | Trafic voyageurs              | Trafic marchandises (wagons complets)              |                      |  |          | Trafic payant aérien<br>régulier |                            |
|                                      | Nombre<br>de voyageurs-<br>km | Nombre<br>de tonnes-km<br>productives <sup>1</sup> | Tonnage<br>total     | dont                                   |          |                                  |                            |
|                                      |                               |  |                      | combustibles<br>et huiles<br>minérales | minerais | (millions de<br>passagers-km)    | (millions de<br>tonnes-km) |
|                                      | (millions)                    |  | (milliers de tonnes) |  |          |                                  |                            |
| 1973 .....                           | 674                           | 682  | 6.294                | 1.556                                  | 1.704    | 303,6                            | 48,0                       |
| 1974 .....                           | 690                           | 760  | 6.841                | 1.697                                  | 1.846    | 331,2                            | 54,4                       |
| 1975 .....                           | 688                           | 563  | 4.933                | 1.317                                  | 1.218    | 316,2                            | 52,6                       |
| 1976 .....                           | 684                           | 554  | 4.936                | 1.318                                  | 1.219    | 324,4                            | 56,3                       |
| 1977 .....                           | 2                             | 541  | 4.861                | 1.355                                  | 1.005    | 337,4                            | 59,4                       |
| 1978 .....                           | 595                           | 593  | 5.266                | 1.362                                  | 1.132    | 374,8                            | 65,9                       |
| 1979 .....                           | 580                           | 711  | 6.157                | 1.597                                  | 1.327    | 401,7                            | 70,0                       |
| 1980 .....                           | 580                           | 667  | 5.922                | 1.607                                  | 1.230    | 404,3                            | 70,0                       |
| 1979 1 <sup>er</sup> trimestre ..... | 571                           | 669  | 5.862                | 1.586                                  | 1.162    | 336,6                            | 64,5                       |
| 2 <sup>e</sup> trimestre .....       | 600                           | 719  | 6.347                | 1.577                                  | 1.488    | 412,6                            | 67,8                       |
| 3 <sup>e</sup> trimestre .....       | 571                           | 682  | 5.849                | 1.508                                  | 1.270    | 492,7                            | 77,4                       |
| 4 <sup>e</sup> trimestre .....       | 578                           | 774  | 6.569                | 1.719                                  | 1.329    | 364,7                            | 70,3                       |
| 1980 1 <sup>er</sup> trimestre ..... | 580                           | 740  | 6.443                | 1.729                                  | 1.377    | 340,1                            | 68,0                       |
| 2 <sup>e</sup> trimestre .....       | 590                           | 719  | 6.424                | 1.737                                  | 1.404    | 398,6                            | 70,2                       |
| 3 <sup>e</sup> trimestre .....       | 570                           | 600  | 5.383                | 1.531                                  | 1.065    | 498,6                            | 74,2                       |
| 4 <sup>e</sup> trimestre .....       | 585                           | 607  | 5.438                | 1.433                                  | 1.074    | 380,1                            | 67,7                       |
| 1981 1 <sup>er</sup> trimestre ..... |                               |  |                      |  |          | 338,8                            | 64,4                       |
| 1980 Mars .....                      | 580                           | 753  | 6.530                | 1.716                                  | 1.416    | 377,9                            | 75,7                       |
| Avril .....                          | 590                           | 756  | 6.685                | 1.772                                  | 1.546    | 379,5                            | 70,3                       |
| Mai .....                            | 584                           | 690  | 6.299                | 1.725                                  | 1.420    | 391,0                            | 70,9                       |
| Juin .....                           | 595                           | 712  | 6.288                | 1.713                                  | 1.246    | 425,2                            | 69,4                       |
| Juillet .....                        | 563                           | 643  | 5.734                | 1.742                                  | 1.117    | 520,1                            | 78,0                       |
| Août .....                           | 555                           | 551  | 4.987                | 1.463                                  | 1.038    | 516,9                            | 74,3                       |
| Septembre .....                      | 593                           | 605  | 5.427                | 1.388                                  | 1.039    | 458,7                            | 70,3                       |
| Octobre .....                        | 604                           | 629  | 5.599                | 1.470                                  | 1.068    | 416,3                            | 72,0                       |
| Novembre .....                       | 574                           | 585  | 5.163                | 1.319                                  | 1.036    | 360,0                            | 65,6                       |
| Décembre .....                       | 577                           | 608  | 5.552                | 1.510                                  | 1.118    | 364,0                            | 65,6                       |
| 1981 Janvier .....                   | p 573                         | 584  | 5.303                | 1.557                                  | 1.102    | 370,0                            | 64,9                       |
| Février .....                        | p 551                         | 575  | 5.236                | 1.514                                  | 1.151    | 285,7                            | 58,5                       |
| Mars .....                           |                               |  |                      |  |          | 360,7                            | 69,8                       |

<sup>1</sup> Les tonnes-km productives sont relatives aux transports commerciaux (à l'exclusion des transports en service) : c'est la somme des produits du poids de chaque expédition par le parcours pour lequel elle a été taxée.

<sup>2</sup> Nouvelle série, à partir de juillet 1977, par suite du transfert de l'exploitation des services d'autobus à la Société Nationale des Chemins de fer Vicinaux. Les données pour le premier (y compris les services d'autobus) et le second semestre 1977 (non compris les services d'autobus) sont respectivement 689 et 587.

**V - 1b. — Navigation maritime**

**V - 1c. — Navigation intérieure**

Sources : Administration du port d'Anvers [col. (1)], du port de Gand [col. (4)], Maatschappij van de Brugse Zeevaartinrichtingen N.V. [col. (7)], I.N.S. (autres colonnes).

Source : I.N.S.

| Moyennes mensuelles<br>ou mois    | Port d'Anvers                          |   |         | Port de Gand                           |   |         | Ports de Bruges<br>et Zeebrugge        |   |         | Ensemble des trafics 2               |                                |
|-----------------------------------|--|---|---------|--|---|---------|--|---|---------|--------------------------------------|--------------------------------|
|                                   | Capacité<br>des<br>navires<br>entrés 1 | Marchandises<br>(milliers de tonnes<br>métriques) |         | Capacité<br>des<br>navires<br>entrés 1 | Marchandises<br>(milliers de tonnes<br>métriques) |         | Capacité<br>des<br>navires<br>entrés 1 | Marchandises<br>(milliers de tonnes<br>métriques) |         | (milliers<br>de tonnes<br>métriques) | (millions<br>de tonnes-<br>km) |
|                                   |  | Entrées   | Sorties |  | Entrées   | Sorties |  | Entrées   | Sorties |                                      |                                |
|                                   | (1)                                    | (2)   | (3)     | (4)                                    | (5)   | (6)     | (7)                                    | (8)   | (9)     | (1)                                  | (2)                            |
| 1972 .....                        | 5.366                                  | 3.183   | 2.490   | 688                                    | 634   | 341     | 1.485                                  | 623   | 85      | 8.034                                | 563                            |
| 1973 .....                        | 5.305                                  | 3.406   | 2.527   | 676                                    | 809   | 414     | 1.637                                  | 732   | 96      | 8.482                                | 541                            |
| 1974 .....                        | 5.322                                  | 3.522   | 2.788   | 765                                    | 853   | 399     | 1.814                                  | 697   | 130     | 8.907                                | 571                            |
| 1975 .....                        | 5.082                                  | 2.687   | 2.299   | 657                                    | 729   | 427     | 1.963                                  | 579   | 118     | 6.978                                | 427                            |
| 1976 .....                        | 5.529                                  | 3.225   | 2.222   | 773                                    | 807   | 373     | 1.944                                  | 636   | 129     | 8.356                                | 506                            |
| 1977 .....                        | 5.689                                  | 3.054   | 2.721   | 737                                    | 919   | 288     | 2.090                                  | 628   | 126     | 8.410                                | 480                            |
| 1978 .....                        | 8.156                                  | 2.993   | 2.655   | 1.084                                  | 992   | 242     | 3.500                                  | 693   | 136     | 8.354                                | 495                            |
| 1979 .....                        | 8.653                                  | 3.126   | 2.611   | 1.273                                  | 1.161   | 291     | 3.764                                  | 728   | 148     | 8.450                                | 492                            |
| 1978 3 <sup>e</sup> trimestre ..  | 8.335                                  | 2.878   | 2.600   | 1.141                                  | 1.089   | 291     | 3.678                                  | 844   | 122     | 8.250                                | 470                            |
| 4 <sup>e</sup> trimestre ..       | 8.183                                  | 3.370   | 3.028   | 1.237                                  | 1.054   | 199     | 3.608                                  | 783   | 110     | 8.467                                | 511                            |
| 1979 1 <sup>er</sup> trimestre .. | 7.944                                  | 2.925   | 2.485   | 1.321                                  | 1.044   | 247     | 3.489                                  | 522   | 117     | 7.268                                | 432                            |
| 2 <sup>e</sup> trimestre ..       | 8.648                                  | 2.834   | 2.709   | 1.415                                  | 1.240   | 204     | 3.889                                  | 647   | 152     | 9.135                                | 537                            |
| 3 <sup>e</sup> trimestre ..       | 9.184                                  | 3.198   | 2.314   | 1.163                                  | 1.072   | 523     | 3.928                                  | 800   | 161     | 8.648                                | 493                            |
| 4 <sup>e</sup> trimestre ..       | 8.838                                  | 3.545   | 2.935   | 1.194                                  | 1.287   | 191     | 3.749                                  | 943   | 161     | 8.750                                | 507                            |
| 1980 1 <sup>er</sup> trimestre .. | 8.877                                  | 3.394   | 2.732   | 1.306                                  | 1.067   | 319     | 3.839                                  | 873   | 185     | 8.468                                | 499                            |
| 2 <sup>e</sup> trimestre ..       | 8.662                                  | 3.213   | 3.406   | 1.316                                  | 1.221   | 320     | 3.933                                  | 819   | 149     | 8.767                                | 514                            |
| 3 <sup>e</sup> trimestre ..       | 8.340                                  |   |         |  |   |         |  |   |         |                                      |                                |
| 1979 Septembre ...                | 9.741                                  | 2.873   | 2.192   | 1.002                                  | 1.158   | 525     | 4.072                                  | 568   | 167     | 9.089                                | 517                            |
| Octobre .....                     | 8.918                                  | 3.321   | 3.421   | 1.030                                  | 1.478   | 204     | 3.734                                  | 837   | 179     | 9.442                                | 547                            |
| Novembre ....                     | 8.826                                  | 3.551   | 2.600   | 1.400                                  | 1.255   | 128     | 3.899                                  | 755   | 183     | 8.764                                | 502                            |
| Décembre ....                     | 8.771                                  | 3.763   | 2.784   | 1.153                                  | 1.129   | 241     | 3.613                                  | 1.238   | 121     | 8.043                                | 473                            |
| 1980 Janvier .....                | 9.393                                  | 3.557   | 2.441   | 1.359                                  | 673   | 386     | 3.905                                  | 1.007   | 201     | 7.990                                | 475                            |
| Février .....                     | 7.984                                  | 3.321   | 3.024   | 1.347                                  | 1.452   | 265     | 3.499                                  | 398   | 183     | 8.110                                | 472                            |
| Mars .....                        | 9.255                                  | 3.303   | 2.730   | 1.212                                  | 1.075   | 305     | 4.112                                  | 1.215   | 171     | 9.303                                | 549                            |
| Avril .....                       | 8.433                                  | 3.300   | 3.898   | 1.410                                  | 1.030   | 362     | 3.753                                  | 555   | 160     | 8.853                                | 533                            |
| Mai .....                         | 8.756                                  | 2.668   | 3.343   | 1.194                                  | 1.247   | 239     | 4.017                                  | 847   | 112     | 8.419                                | 502                            |
| Juin .....                        | 8.798                                  | 3.672   | 2.976   | 1.344                                  | 1.385   | 358     | 4.028                                  | 1.056   | 176     | 9.029                                | 508                            |
| Juillet .....                     | 8.742                                  |   |         | 1.546                                  |   |         | 4.051                                  |   |         |                                      |                                |
| Août .....                        | 7.847                                  |   |         | 1.231                                  |   |         | 4.905                                  |   |         |                                      |                                |
| Septembre ...                     | 8.431                                  |   |         |  |   |         |  |   |         |                                      |                                |

1 Jusqu'en 1977, milliers de tonnes de jauge nettes suivant la méthode de mesure belge; à partir de 1978, milliers de tonnes de jauge brutes.

2 Trafic intérieur + importations + exportations + transit.

**Y - 2. — TOURISME**

**Nuits passées par les touristes en Belgique <sup>1</sup>**

(milliers)

Source : I.N.S.

| Moyennes mensuelles ou mois          | Total        | dont pays de résidence habituelle |        |          |             |                                       |                          |
|--------------------------------------|--------------|-----------------------------------|--------|----------|-------------|---------------------------------------|--------------------------|
|                                      |              | Belgique                          | France | Pays-Bas | Royaume-Uni | République<br>Fédérale<br>d'Allemagne | Etats-Unis<br>d'Amérique |
| 1973 .....                           | <b>2.306</b> | 1.787                             | 92     | 145      | 102         | 107                                   | 43                       |
| 1974 .....                           | <b>2.314</b> | 1.691                             | 88     | 151      | 91          | 111                                   | 48                       |
| 1975 .....                           | <b>2.458</b> | 1.788                             | 91     | 173      | 107         | 120                                   | 42                       |
| 1976 .....                           | <b>2.484</b> | 1.824                             | 88     | 182      | 99          | 117                                   | 43                       |
| 1977 .....                           | <b>2.434</b> | 1.799                             | 82     | 170      | 85          | 118                                   | 46                       |
| 1978 .....                           | <b>2.073</b> | 1.536                             | 55     | 153      | 79          | 94                                    | 38                       |
| 1979 .....                           | <b>2.114</b> | 1.545                             | 57     | 164      | 82          | 93                                    | 43                       |
| 1980 .....                           | <b>1.927</b> | 1.376                             | 60     | 151      | 86          | 89                                    | 38                       |
| 1978 4 <sup>e</sup> trimestre .....  | <b>664</b>   | 355                               | 38     | 53       | 43          | 45                                    | 32                       |
| 1979 1 <sup>er</sup> trimestre ..... | <b>467</b>   | 229                               | 32     | 31       | 30          | 32                                    | 28                       |
| 2 <sup>e</sup> trimestre .....       | <b>1.928</b> | 1.363                             | 64     | 124      | 86          | 108                                   | 49                       |
| 3 <sup>e</sup> trimestre .....       | <b>5.118</b> | 4.046                             | 86     | 420      | 108         | 182                                   | 61                       |
| 4 <sup>e</sup> trimestre .....       | <b>681</b>   | 374                               | 38     | 54       | 44          | 40                                    | 29                       |
| 1980 1 <sup>er</sup> trimestre ..... | <b>482</b>   | 237                               | 35     | 33       | 34          | 35                                    | 24                       |
| 2 <sup>e</sup> trimestre .....       | <b>1.999</b> | 1.402                             | 72     | 137      | 102         | 110                                   | 42                       |
| 3 <sup>e</sup> trimestre .....       | <b>4.548</b> | 3.517                             | 88     | 378      | 162         | 169                                   | 54                       |
| 4 <sup>e</sup> trimestre .....       | <b>678</b>   | 347                               | 45     | 55       | 47          | 43                                    | 33                       |
| 1979 Décembre .....                  | <b>639</b>   | 421                               | 28     | 49       | 23          | 26                                    | 17                       |
| 1980 Janvier .....                   | <b>400</b>   | 197                               | 29     | 27       | 25          | 28                                    | 21                       |
| Février .....                        | <b>455</b>   | 214                               | 36     | 37       | 36          | 33                                    | 22                       |
| Mars .....                           | <b>592</b>   | 300                               | 39     | 34       | 42          | 44                                    | 29                       |
| Avril .....                          | <b>1.401</b> | 957                               | 63     | 62       | 89          | 78                                    | 31                       |
| Mai .....                            | <b>2.416</b> | 1.712                             | 89     | 170      | 130         | 116                                   | 47                       |
| Juin .....                           | <b>2.180</b> | 1.536                             | 63     | 180      | 87          | 135                                   | 49                       |
| Juillet .....                        | <b>6.360</b> | 4.992                             | 81     | 654      | 154         | 251                                   | 56                       |
| Août .....                           | <b>5.525</b> | 4.436                             | 110    | 374      | 198         | 156                                   | 49                       |
| Septembre .....                      | <b>1.759</b> | 1.123                             | 73     | 107      | 134         | 100                                   | 57                       |
| Octobre .....                        | <b>813</b>   | 364                               | 52     | 78       | 72          | 64                                    | 52                       |
| Novembre .....                       | <b>642</b>   | 327                               | 53     | 35       | 45          | 39                                    | 35                       |
| Décembre .....                       | <b>579</b>   | 349                               | 30     | 52       | 23          | 27                                    | 11                       |

<sup>1</sup> Y compris les nuitées de camping.

### Y - 3. — COMMERCE INTERIEUR

#### a. — Indices des ventes

Total du commerce de détail

Base 1975 = 100

Source : I.N.S.

| Moyennes mensuelles<br>ou mois   | Indices par formes de distribution  |   |  |  |                        | Indices par catégories de produits |   |   |                    | Indice général         |                               |
|--|-------------------------------------|---|--|--|------------------------|------------------------------------|---|---|--------------------|------------------------|-------------------------------|
|  | Petit<br>commerce<br>de détail<br>1 | Grands<br>magasins<br>à rayons<br>multiples | Coopé-<br>ratives<br>de<br>consom-<br>mation | Entre-<br>prises du<br>commerce<br>de détail<br>à succur-<br>sales | Super-<br>marchés<br>2 | Alimen-<br>tation<br>3             | Textiles<br>et<br>habillem-<br>ent<br>4 | Articles<br>d'ameu-<br>blement<br>et de<br>ménage | Autres<br>articles | Indice<br>de<br>valeur | Indice<br>de<br>quantité<br>5 |
| Coefficient de pondération<br>en p.c. de l'indice général<br>en 1980 ..... | —                                   | —   | —  | —  | —                      | 37,1                               | 15,4                                    | 16,5  | 31,0               | 100,0                  | —                             |
| 1973 .....   | 78                                  | 80  | 100  | 71   | 71                     | 80                                 | 80                                      | 78  | 73                 | 78                     | 97                            |
| 1974 .....   | 92                                  | 92  | 99   | 85   | 85                     | 91                                 | 94                                      | 96  | 87                 | 91                     | 102                           |
| 1975 .....   | 100                                 | 100   | 100  | 100  | 100                    | 100                                | 100                                     | 100   | 100                | 100                    | 100                           |
| 1976 .....   | 115                                 | 111   | 100  | 117  | 109                    | 113                                | 113                                     | 117   | 115                | 115                    | 106                           |
| 1977 .....   | 121                                 | 121   | 95   | 134  | 117                    | 120                                | 118                                     | 125   | 124                | 122                    | 107                           |
| 1978 .....   | 126                                 | 129   | 87   | 147  | 120                    | 125                                | 124                                     | 127   | 133                | 128                    | 109                           |
| 1979 .....   | 136                                 | 138   | 86   | 163  | 127                    | 132                                | 135                                     | 130   | 152                | 138                    | 114                           |
| 1980 .....   | 146                                 | 146   | 84   | 176  | 136                    | 140                                | 145                                     | 136   | 167                | 148                    | 114                           |
| 1978 4 <sup>e</sup> trimestre .....  | 135                                 | 148   | 88   | 161  | 128                    | 132                                | 143                                     | 143   | 139                | 138                    | 117                           |
| 1979 1 <sup>er</sup> trimestre .....                                       | 125                                 | 121   | 83   | 156  | 117                    | 125                                | 113                                     | 113   | 147                | 127                    | 107                           |
| 2 <sup>e</sup> trimestre .....   | 142                                 | 135   | 86   | 164  | 126                    | 135                                | 147                                     | 131   | 160                | 143                    | 120                           |
| 3 <sup>e</sup> trimestre .....   | 127                                 | 133   | 84   | 154  | 127                    | 129                                | 119                                     | 126   | 139                | 130                    | 107                           |
| 4 <sup>e</sup> trimestre .....   | 149                                 | 162   | 89   | 177  | 138                    | 140                                | 161                                     | 152   | 162                | 152                    | 122                           |
| 1980 1 <sup>er</sup> trimestre .....                                       | p 141                               | 131   | 85   | 169  | 124                    | p 132                              | p 128                                   | p 127   | p 173              | p 142                  | p 111                         |
| 2 <sup>e</sup> trimestre .....   | p 151                               | 144   | 86   | 175  | 134                    | p 143                              | p 155                                   | p 137   | p 171              | p 152                  | p 119                         |
| 3 <sup>e</sup> trimestre .....   | p 136                               | 141   | 82   | 165  | 136                    | p 138                              | p 126                                   | p 127   | p 152              | p 139                  | p 106                         |
| 4 <sup>e</sup> trimestre .....   | p 156                               | 169   | 82   | 194  | 149                    | p 149                              | p 172                                   | p 153   | p 171              | p 160                  | p 120                         |
| 1980 Janvier .....   | p 136                               | 128   | 88   | 170  | 124                    | p 127                              | p 136                                   | p 121   | p 165              | p 138                  | p 109                         |
| Février .....  | p 135                               | 129   | 82   | 162  | 121                    | p 132                              | p 105                                   | p 124   | p 168              | p 136                  | p 107                         |
| Mars .....   | p 151                               | 136   | 86   | 175  | 128                    | p 137                              | p 143                                   | p 135   | p 185              | p 151                  | p 118                         |
| Avril .....  | p 150                               | 138   | 87   | 176  | 129                    | p 139                              | p 165                                   | p 132   | p 170              | p 151                  | p 118                         |
| Mai .....  | p 151                               | 150   | 88   | 179  | 140                    | p 147                              | p 159                                   | p 137   | p 168              | p 154                  | p 120                         |
| Juin .....   | p 151                               | 144   | 84   | 172  | 133                    | p 143                              | p 141                                   | p 142   | p 174              | p 151                  | p 118                         |
| Juillet .....  | p 130                               | 145   | 85   | 170  | 141                    | p 136                              | p 129                                   | p 125   | p 143              | p 135                  | p 104                         |
| Août .....   | p 130                               | 139   | 81   | 166  | 139                    | p 140                              | p 109                                   | p 120   | p 148              | p 134                  | p 103                         |
| Septembre .....  | p 146                               | 137   | 79   | 160  | 130                    | p 138                              | p 140                                   | p 137   | p 167              | p 146                  | p 112                         |
| Octobre .....  | p 153                               | 153   | 87   | 195  | 144                    | p 145                              | p 184                                   | p 141   | p 167              | p 157                  | p 118                         |
| Novembre .....   | p 137                               | 152   | 81   | 173  | 136                    | p 136                              | p 149                                   | p 125   | p 152              | p 141                  | p 106                         |
| Décembre .....   | p 178                               | 203   | 77   | 214  | 167                    | p 165                              | p 184                                   | p 193   | p 195              | p 182                  | p 135                         |
| 1981 Janvier .....   | p 137                               | 133   | 70   | 185  | 133                    | p 139                              | p 140                                   | p 116   | p 161              | p 141                  | p 104                         |

1 Indices calculés sur base des données d'un sondage.

2 Petites et moyennes entreprises de supermarchés, à libre service complet ou partiel.

3 Y compris le tabac, mais uniquement pour le petit commerce de détail.

4 Y compris les textiles d'ameublement.

5 Indice de valeur divisé par l'indice général des prix à la consommation dont on a éliminé les services et les loyers.

### V - 3b. — Ventes à tempérament

#### 1° — Résultats généraux

Source : I.N.S.

|                                   | Nombre de contrats en cours à fin de semestre (milliers) |                 |         |   | Crédits en cours à fin de semestre (milliards de francs) |                 |         |   | Crédits accordés au cours du semestre (milliards de francs) |                 |         |   |
|-----------------------------------|--|-----------------|---------|---|--|-----------------|---------|---|---|-----------------|---------|---|
|                                   | Total  | Financement par |         |   | Total  | Financement par |         |   | Total   | Financement par |         |   |
|                                   |  | vendeurs        | banques | organismes de financement ou particuliers |  | vendeurs        | banques | organismes de financement ou particuliers |   | vendeurs        | banques | organismes de financement ou particuliers |
| 1977 2 <sup>e</sup> semestre ...  | 1.597  | 796             | 315     | 486                                       | 65,5   | 14,4            | 29,2    | 21,9                                      | 20,6  | 5,2             | 8,5     | 6,9                                       |
| 1978 1 <sup>er</sup> semestre ... | 1.488  | 741             | 320     | 427                                       | 69,0   | 14,8            | 30,7    | 23,5                                      | 24,0  | 6,0             | 9,9     | 8,1                                       |
| 2 <sup>e</sup> semestre ...       | 1.385  | 698             | 307     | 380                                       | 68,9   | 14,0            | 31,6    | 23,3                                      | 20,9  | 4,7             | 8,5     | 7,7                                       |
| 1979 1 <sup>er</sup> semestre ... | 1.428  | 741             | 298     | 389                                       | 74,0   | 13,2            | 34,3    | 26,5                                      | 26,0  | 4,7             | 11,1    | 10,2                                      |
| 2 <sup>e</sup> semestre ...       | 1.518  | 816             | 301     | 401                                       | 80,9   | 11,4            | 35,8    | 33,7                                      | 23,0  | 3,9             | 10,5    | 8,6                                       |
| 1980 1 <sup>er</sup> semestre ... | 1.522  | 785             | 314     | 423                                       | 77,0   | 10,0            | 38,6    | 28,4                                      | 26,7  | 4,4             | 11,8    | 10,5                                      |

#### 2° — Retards de paiement

|                                     | Nombre de débiteurs en retard de payer 3 termes échus et plus au cours du semestre (milliers) |                 |         |   | Total de toutes les créances dues par les débiteurs visés dans les colonnes précédentes (milliards de francs) |                 |         |   |
|-------------------------------------|---|-----------------|---------|---|---|-----------------|---------|---|
|                                     | Total   | Financement par |         |   | Total   | Financement par |         |   |
|                                     |   | vendeurs        | banques | organismes de financement ou particuliers |   | vendeurs        | banques | organismes de financement ou particuliers |
| 1977 2 <sup>e</sup> semestre .....  | 63  | 27              | 4       | 32  | 0,9   | 0,1             | 0,2     | 0,6                                       |
| 1978 1 <sup>er</sup> semestre ..... | 39  | 23              | 4       | 12  | 0,8   | 0,2             | 0,2     | 0,4                                       |
| 2 <sup>e</sup> semestre .....       | 52  | 35              | 4       | 13  | 0,8   | 0,2             | 0,2     | 0,4                                       |
| 1979 1 <sup>er</sup> semestre ..... | 56  | 37              | 5       | 14  | 0,9   | 0,1             | 0,3     | 0,5                                       |
| 2 <sup>e</sup> semestre .....       | 59  | 41              | 4       | 14  | 1,0   | 0,2             | 0,4     | 0,4                                       |
| 1980 1 <sup>er</sup> semestre ..... | 62  | 42              | 5       | 15  | 1,3   | 0,2             | 0,5     | 0,6                                       |

#### 3° — Répartition des crédits accordés au cours du semestre, par nature des marchandises

|   | Total | Camions, camionnettes, autobus, matériel de transport lourd |        | Matériel agricole, tracteurs agricoles, bétail | Autos pour transport de personnes exceptés autobus |         | Motos, scooters, vélos, moteurs, bicyclettes | Textiles, fourrures, vêtements | Livres | Equipement professionnel autre que articles cités antérieurement (commerce, artisanat, industrie, professions libérales) | Articles ménagers et à usage personnel non dénommés ailleurs | Divers dont : services (voyages, réparations de véhicules à moteur, chauffage central, etc.) |
|---|-------|---|--------|--|--|---------|--|--------------------------------|--------|--|--|--|
|   |       | neufs   | usagés |  | neuves   | usagées |  |                                |        |  |  |  |
|   |       | Nombre de contrats (milliers)                               |        |  |  |         |  |                                |        |  |  |  |
| 1977 2 <sup>e</sup> semestre ...                            | 824   | 4   | 1      | 1  | 75   | 14      | 6  | 162                            | 65     | 6  | 473  | 17   |
| 1978 1 <sup>er</sup> semestre ...                           | 782   | 5   | 1      | 2  | 95   | 15      | 5  | 149                            | 55     | 7  | 434  | 14   |
| 2 <sup>e</sup> semestre ...                                 | 734   | 4   | 1      | 1  | 72   | 13      | 5  | 131                            | 72     | 6  | 413  | 16   |
| 1979 1 <sup>er</sup> semestre ...                           | 816   | 5   | 1      | 1  | 99   | 15      | 7  | 127                            | 109    | 6  | 430  | 16   |
| 2 <sup>e</sup> semestre ...                                 | 854   | 4   | 1      | 2  | 77   | 13      | 6  | 163                            | 125    | 6  | 440  | 17   |
| 1980 1 <sup>er</sup> semestre ...                           | 830   | 4   | 1      | 1  | 100  | 14      | 8  | 144                            | 109    | 6  | 418  | 25   |
| Crédits accordés (milliards de francs)                      |       |   |        |  |  |         |  |                                |        |  |  |  |
| 1977 2 <sup>e</sup> semestre ...                            | 20,6  | 1,9   | 0,2    | 0,4  | 10,0   | 1,0     | 0,2  | 0,2                            | 0,2    | 1,9  | 3,7  | 0,9  |
| 1978 1 <sup>er</sup> semestre ...                           | 24,0  | 2,2   | 0,2    | 0,4  | 13,0   | 1,1     | 0,2  | 0,2                            | 0,3    | 2,1  | 3,4  | 0,9  |
| 2 <sup>e</sup> semestre ...                                 | 20,9  | 1,8   | 0,2    | 0,4  | 10,5   | 1,0     | 0,2  | 0,2                            | 0,3    | 2,2  | 3,2  | 0,9  |
| 1979 1 <sup>er</sup> semestre ...                           | 26,0  | 2,3   | 0,3    | 0,3  | 14,8   | 1,1     | 0,2  | 0,2                            | 0,4    | 2,0  | 3,4  | 1,0  |
| 2 <sup>e</sup> semestre ...                                 | 23,0  | 1,7   | 0,2    | 0,4  | 12,4   | 1,1     | 0,2  | 0,3                            | 0,5    | 1,8  | 3,4  | 1,0  |
| 1980 1 <sup>er</sup> semestre ...                           | 26,7  | 1,9   | 0,3    | 0,3  | 16,2   | 1,3     | 0,2  | 0,2                            | 0,4    | 1,7  | 3,2  | 1,0  |
| Crédits accordés — Répartition en p.c. par rapport au total |       |   |        |  |  |         |  |                                |        |  |  |  |
| 1977 2 <sup>e</sup> semestre ...                            | 100,0 | 9,2   | 0,9    | 2,1  | 48,3   | 4,6     | 1,0  | 1,2                            | 1,1    | 9,3  | 17,8   | 4,5  |
| 1978 1 <sup>er</sup> semestre ...                           | 100,0 | 9,0   | 0,9    | 1,5  | 54,4   | 4,5     | 0,7  | 0,8                            | 1,4    | 8,8  | 14,2   | 3,8  |
| 2 <sup>e</sup> semestre ...                                 | 100,0 | 8,6   | 1,1    | 2,1  | 50,3   | 4,5     | 0,9  | 0,9                            | 1,4    | 10,6   | 15,5   | 4,1  |
| 1979 1 <sup>er</sup> semestre ...                           | 100,0 | 8,9   | 1,0    | 1,2  | 56,9   | 4,3     | 0,9  | 0,6                            | 1,6    | 7,5  | 13,4   | 3,7  |
| 2 <sup>e</sup> semestre ...                                 | 100,0 | 7,5   | 1,1    | 1,6  | 53,8   | 4,7     | 0,8  | 1,2                            | 2,3    | 8,0  | 14,6   | 4,4  |
| 1980 1 <sup>er</sup> semestre ...                           | 100,0 | 7,0   | 1,0    | 1,1  | 60,6   | 4,8     | 0,9  | 0,9                            | 1,7    | 6,2  | 12,0   | 3,8  |

**Y - 4. — ACTIVITE DES CHAMBRES DE COMPENSATION**

Opérations de débit

| Moyennes mensuelles<br>ou mois       | Nombre<br>de<br>chambres<br>(à fin de<br>période) | Bruxelles                 |                        |                        |                        |                       |                        | Province              |                        | Total général         |                        |
|--------------------------------------|---|---------------------------|------------------------|------------------------|------------------------|-----------------------|------------------------|-----------------------|------------------------|-----------------------|------------------------|
|                                      |   | Argent<br>au jour le jour |                        | Autres<br>opérations 1 |                        | Total                 |                        | Milliers<br>de pièces | Milliards<br>de francs | Milliers<br>de pièces | Milliards<br>de francs |
|                                      |   | Milliers<br>de pièces     | Milliards<br>de francs | Milliers<br>de pièces  | Milliards<br>de francs | Milliers<br>de pièces | Milliards<br>de francs |                       |                        |                       |                        |
| 1973 .....                           | 40  | 3                         | 492                    | 6.860                  | 1.643                  | 6.863                 | 2.135                  | 2.482                 | 265                    | 9.345                 | 2.400                  |
| 1974 .....                           | 37  | 3                         | 468                    | 8.106                  | 2.059                  | 8.109                 | 2.527                  | 3.077                 | 329                    | 11.186                | 2.856                  |
| 1975 .....                           | 33  | 4                         | 629                    | 8.986                  | 1.972                  | 8.990                 | 2.601                  | 3.222                 | 357                    | 12.212                | 2.958                  |
| 1976 2 .....                         | 32  | 1                         | e 254                  | 10.405                 | 2.933                  | 10.406                | e 3.187                | 2.896                 | 398                    | 13.302                | e 3.585                |
| 1977 .....                           | 30  | 2                         | 289                    | 12.429                 | 3.859                  | 12.431                | 4.148                  | 2.625                 | 422                    | 15.056                | 4.570                  |
| 1978 .....                           | 26  | 2                         | 286                    | 14.102                 | 3.939                  | 14.104                | 4.225                  | 2.361                 | 437                    | 16.465                | 4.662                  |
| 1979 .....                           | 26  | 1                         | 312                    | 16.235                 | 4.550                  | 16.236                | 4.862                  | 2.118                 | 476                    | 18.354                | 5.338                  |
| 1980 .....                           | 26  | 2                         | 318                    | 18.772                 | 5.319                  | 18.774                | 5.637                  | 2.035                 | 533                    | 20.809                | 6.170                  |
| 1979 1 <sup>er</sup> trimestre ..... | 26  | 2                         | 294                    | 15.470                 | 4.695                  | 15.472                | 4.989                  | 2.198                 | 473                    | 17.670                | 5.462                  |
| 2 <sup>e</sup> trimestre .....       | 26  | 1                         | 325                    | 16.267                 | 4.086                  | 16.268                | 4.411                  | 2.165                 | 473                    | 18.433                | 4.884                  |
| 3 <sup>e</sup> trimestre .....       | 26  | 1                         | 296                    | 15.450                 | 4.697                  | 15.451                | 4.993                  | 1.955                 | 452                    | 17.406                | 5.445                  |
| 4 <sup>e</sup> trimestre .....       | 26  | 1                         | 333                    | 17.749                 | 4.722                  | 17.750                | 5.055                  | 2.155                 | 508                    | 19.905                | 5.563                  |
| 1980 1 <sup>er</sup> trimestre ..... | 26  | 2                         | 328                    | 18.048                 | 4.316                  | 18.050                | 4.644                  | 2.083                 | 554                    | 20.133                | 5.198                  |
| 2 <sup>e</sup> trimestre .....       | 26  | 2                         | 291                    | 18.399                 | 5.592                  | 18.401                | 5.883                  | 2.095                 | 558                    | 20.496                | 6.441                  |
| 3 <sup>e</sup> trimestre .....       | 26  | 1                         | 313                    | 17.780                 | 5.740                  | 17.781                | 6.053                  | 1.890                 | 509                    | 19.671                | 6.562                  |
| 4 <sup>e</sup> trimestre .....       | 26  | 2                         | 340                    | 20.863                 | 5.628                  | 20.865                | 5.968                  | 2.071                 | 510                    | 22.936                | 6.478                  |
| 1981 1 <sup>er</sup> trimestre ..... | 26  | 2                         | 357                    | 19.969                 | 5.403                  | 19.971                | 5.760                  | 1.993                 | 517                    | 21.964                | 6.277                  |
| 1980 Mars .....                      | 26  | 1                         | 310                    | 17.714                 | 4.392                  | 17.715                | 4.702                  | 2.015                 | 548                    | 19.730                | 5.250                  |
| Avril .....                          | 26  | 2                         | 316                    | 18.775                 | 5.261                  | 18.777                | 5.577                  | 2.149                 | 572                    | 20.926                | 6.149                  |
| Mai .....                            | 26  | 3                         | 245                    | 17.625                 | 5.430                  | 17.628                | 5.675                  | 1.944                 | 505                    | 19.572                | 6.180                  |
| Juin .....                           | 26  | 2                         | 312                    | 18.796                 | 6.084                  | 18.798                | 6.396                  | 2.193                 | 598                    | 20.991                | 6.994                  |
| Juillet .....                        | 26  | 1                         | 281                    | 18.376                 | 6.201                  | 18.377                | 6.482                  | 2.051                 | 525                    | 20.428                | 7.007                  |
| Août .....                           | 26  | 1                         | 312                    | 16.109                 | 5.386                  | 16.110                | 5.698                  | 1.670                 | 465                    | 17.780                | 6.163                  |
| Septembre .....                      | 26  | 2                         | 347                    | 18.853                 | 5.630                  | 18.855                | 5.977                  | 1.951                 | 537                    | 20.806                | 6.514                  |
| Octobre .....                        | 26  | 2                         | 344                    | 21.388                 | 5.828                  | 21.390                | 6.172                  | 2.134                 | 551                    | 23.524                | 6.723                  |
| Novembre .....                       | 26  | 2                         | 272                    | 18.720                 | 4.799                  | 18.722                | 5.071                  | 1.721                 | 432                    | 20.443                | 5.503                  |
| Décembre .....                       | 26  | 2                         | 404                    | 22.482                 | 6.257                  | 22.484                | 6.661                  | 2.356                 | 548                    | 24.840                | 7.209                  |
| 1981 Janvier .....                   | 26  | 2                         | 321                    | 20.080                 | 6.019                  | 20.082                | 6.340                  | 2.005                 | 503                    | 22.087                | 6.843                  |
| Février .....                        | 26  | 2                         | 353                    | 18.523                 | 4.990                  | 18.525                | 5.343                  | 1.842                 | 496                    | 20.367                | 5.839                  |
| Mars .....                           | 26  | 2                         | 398                    | 21.305                 | 5.199                  | 21.307                | 5.597                  | 2.132                 | 552                    | 23.439                | 6.149                  |

1 Titres, effets publics, coupons, virements, chèque, traites, promesses, quittances, opérations sur l'étranger, etc.  
2 Nouvelle série. Les remboursements de l'argent au jour le jour ne sont plus renseignés.

Références bibliographiques : *Annuaire statistique de la Belgique. — Bulletin de Statistique de l'I.N.S. — Statistiques économiques belges 1960-1970. — Annuaire statistique de la S.N.C.B. — Statistique mensuelle du trafic international des ports (I.N.S.). — Les transports maritimes, Etude Annuelle (O.C.D.E.).*

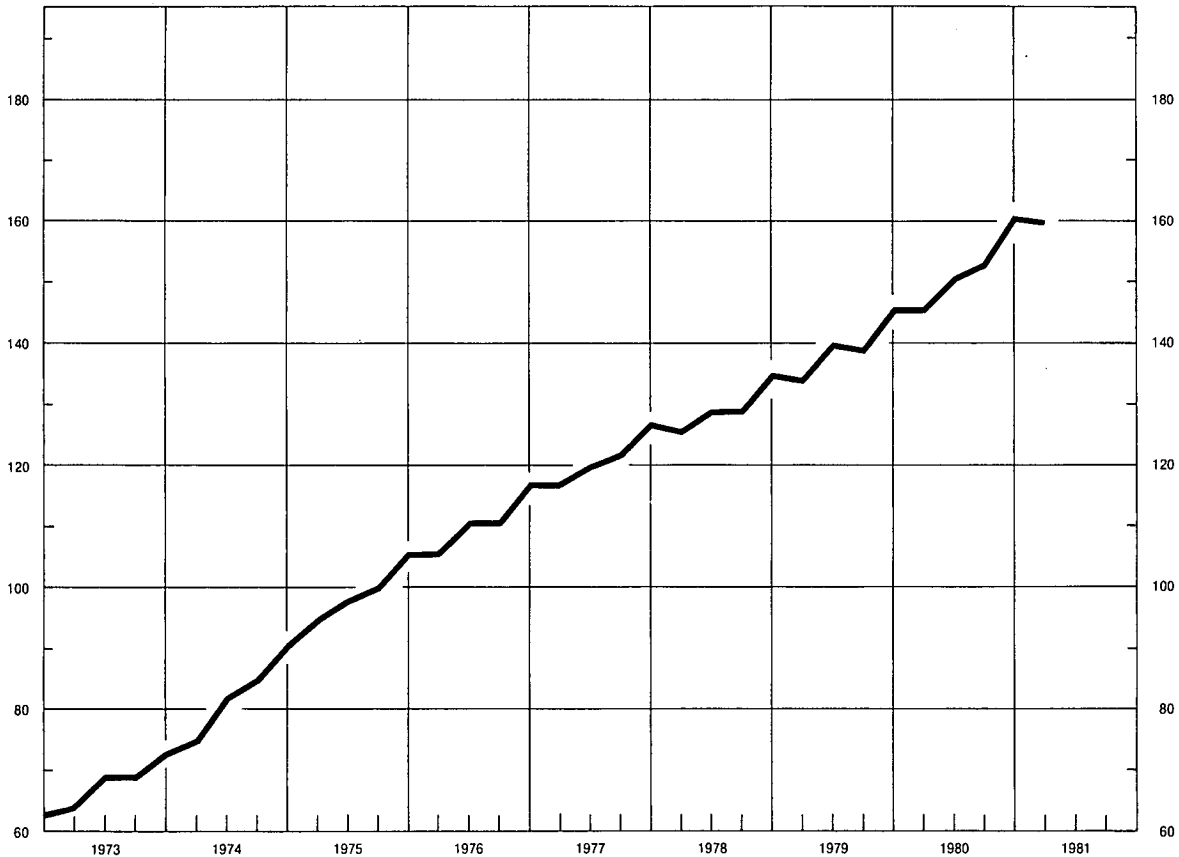


## VI. — REVENUS

### 1. — REMUNERATIONS DES TRAVAILLEURS (hommes et femmes)

**Indice du gain moyen brut par heure prestée**

Base 1975 = 100



**Indices base 1975 = 100**

|                 | Rémunérations des ouvriers dans l'industrie |                                   |                         |                                      | Salaires conventionnels <sup>3</sup> |  |                   |  |
|-----------------|---|-----------------------------------|-------------------------|--------------------------------------|--------------------------------------|--|-------------------|--|
|                 | Gain moyen<br>brut par<br>heure prestée     | Salaire horaire type <sup>1</sup> |                         | Salaire-coût<br>horaire <sup>2</sup> | Ouvriers                             |  | Employés          |  |
|                 |   | ouvrier<br>qualifié               | ouvrier<br>non qualifié |                                      | Indice<br>général                    | dont :<br>Industries<br>manufac-<br>turières | Indice<br>général | dont :<br>Industries<br>manufac-<br>turières |
| Sources :       | B.N.B.                                      |                                   |                         | I.R.E.S.                             | Ministère de l'Emploi et du Travail  |  |                   |  |
| 1973 .....      | 69  | 70                                | 68                      | 68                                   | 69,1                                 | 69,8   | 70,9              | 70,3   |
| 1974 .....      | 83  | 84                                | 83                      | 82                                   | 83,7                                 | 84,5   | 84,8              | 84,2   |
| 1975 .....      | 100   | 100                               | 100                     | 100                                  | 100,0                                | 100,0  | 100,0             | 100,0  |
| 1976 .....      | 111   | 112                               | 112                     | 110                                  | 113,5                                | 112,6  | 112,1             | 110,7  |
| 1977 .....      | 121   | 122                               | 122                     | 121                                  | 124,7                                | 123,1  | 121,5             | 119,5  |
| 1978 .....      | 130   | 129                               | 131                     | 130                                  | 132,7                                | 130,1  | 129,1             | 125,9  |
| 1979 .....      | 140   | 139                               | 140                     | 140                                  | 141,6                                | 138,4  | 136,5             | 132,6  |
| 1980 .....      | 153   | 152                               | 153                     | 152                                  | 153,7                                | 150,5  | 146,9             | 142,8  |
| 1979 Mars ..... | 134   | 135                               | 137                     | 134                                  | 138,0                                | 134,6  | 133,1             | 129,3  |
| Juin .....      | 140   | 138                               | 139                     | 140                                  | 140,2                                | 136,7  | 135,7             | 132,3  |
| Septembre ..... | 139   | 140                               | 141                     | 139                                  | 142,7                                | 139,7  | 138,1             | 133,7  |
| Décembre .....  | 146   | 143                               | 144                     | 146                                  | 145,7                                | 142,5  | 139,0             | 135,1  |
| 1980 Mars ..... | 146   | 147                               | 148                     | 146                                  | 148,7                                | 145,4  | 143,0             | 138,9  |
| Juin .....      | 151   | 151                               | 152                     | 151                                  | 152,5                                | 149,0  | 145,3             | 141,4  |
| Septembre ..... | 153   | 153                               | 154                     | 153                                  | 155,1                                | 152,0  | 148,1             | 144,1  |
| Décembre .....  | 161   | 157                               | 158                     | 160                                  | 158,6                                | 155,5  | 151,1             | 146,9  |
| 1981 Mars ..... | <i>p</i> 159                                | <i>p</i> 160                      | <i>p</i> 162            |                                      | 162,9                                | 159,3  | 154,4             | 149,9  |

<sup>1</sup> Non compris les ouvriers du transport.

<sup>2</sup> Cet indice, qui n'englobe pas les charbonnages, donne le salaire-coût horaire de la main-d'œuvre, y compris les charges sociales légales supportées par l'employeur et non pas le coût par unité produite.

<sup>3</sup> Le salaire conventionnel des ouvriers étant horaire et celui des employés étant mensuel, une réduction conventionnelle de la durée du travail

entraîne une hausse du premier, mais non du second. Il y a lieu de tenir compte de cette différence dans toute comparaison des évolutions respectives de ces indices.

## VI - 2. — GAINS HORAIRES BRUTS MOYENS DES OUVRIERS DANS L'INDUSTRIE

(en francs par heure)

Source : I.N.S.

| Groupe et branche d'industrie   | 1978<br>avril | 1978<br>octobre | 1979<br>avril | 1979<br>octobre | 1980<br>avril |
|---|---------------|-----------------|---------------|-----------------|---------------|
| <i>Industries extractives</i> <sup>1</sup> :  |               |                 |               |                 |               |
| Extraction du charbon (ouvriers du fond) .....  | 246,13        | 251,12          | 261,35        | 269,83          | 282,59        |
| Préparation du charbon (ouvriers de la surface) .....   | 195,21        | 201,81          | 207,19        | 214,43          | 227,67        |
| Total des industries extractives .....  | 223,43        | 230,47          | 236,38        | 244,03          | 258,99        |
| <i>Industries manufacturières</i> <sup>2</sup> :  |               |                 |               |                 |               |
| Cokeries .....  | 216,68        | 219,92          | 233,88        | 235,23          |               |
| Raffinage de pétrole .....  | 287,58        | 288,33          | 329,46        | 333,22          |               |
| Production et première transformation des métaux .....  | 221,63        | 228,82          | 242,27        | 254,48          |               |
| Industrie des produits minéraux non métalliques .....   | 195,68        | 199,47          | 205,48        | 212,99          |               |
| Industrie chimique .....  | 210,66        | 216,97          | 226,56        | 228,98          |               |
| Production de fibres artificielles et synthétiques .....  | 197,55        | 198,72          | 211,87        | 220,38          |               |
| Fabrication d'ouvrages en métaux (à l'exclusion des machines et du matériel de transport) ..... | 182,02        | 186,12          | 193,85        | 203,32          |               |
| Construction de machines et de matériel mécanique .....   | 188,98        | 193,37          | 199,68        | 209,89          |               |
| Construction électrique et électronique .....   | 179,78        | 183,15          | 193,74        | 200,79          |               |
| Construction d'automobiles et pièces détachées .....  | 208,93        | 216,70          | 230,96        | 236,45          |               |
| Construction d'autre matériel de transport .....  | 199,64        | 200,05          | 203,33        | 213,87          |               |
| Fabrication d'instruments de précision, d'optique et similaires .....                           | 169,63        | 173,86          | 180,59        | 185,49          |               |
| Industrie des produits alimentaires, des boissons et du tabac .....                             | 175,27        | 180,61          | 184,52        | 191,51          |               |
| Industrie textile .....   | 148,21        | 150,91          | 157,03        | 164,15          |               |
| Industrie du cuir .....   | 146,90        | 149,80          | 157,27        | 161,33          |               |
| Industrie des chaussures et de l'habillement .....  | 127,32        | 129,11          | 134,87        | 137,69          |               |
| Industrie du bois et du meuble en bois .....  | 170,25        | 177,75          | 181,71        | 184,13          |               |
| Industrie du papier, imprimerie et édition .....  | 187,86        | 190,45          | 199,15        | 207,12          |               |
| Industrie du caoutchouc et des matières plastiques .....  | 178,03        | 181,56          | 188,80        | 194,67          |               |
| Total des industries manufacturières .....  | 180,09        | 184,44          | 192,35        | 199,61          | 210,47        |
| dont : hommes .....   | 194,58        | 199,46          | 207,94        | 216,07          |               |
| femmes .....  | 138,09        | 140,92          | 147,04        | 151,68          |               |
| <i>Bâtiment et génie civil</i> <sup>1</sup> .....   | 195,86        | 202,21          | 212,43        | 217,66          | 226,60        |
| <i>Moyenne générale pour l'industrie :</i>  |               |                 |               |                 |               |
| Total <sup>2</sup> .....  | 184,45        | 189,23          | 197,33        | 204,27          | 214,97        |

<sup>1</sup> Hommes seulement.  
<sup>2</sup> Hommes et femmes.

**VI - 3. — TRAITEMENTS MENSUELS BRUTS MOYENS DES EMPLOYES DANS L'INDUSTRIE <sup>1</sup>**

(en francs par mois)

Source : I.N.S.

| Groupe et branche d'industrie  | 1977<br>octobre | 1978<br>avril | 1978<br>octobre | 1979<br>avril | 1979<br>octobre |
|--|-----------------|---------------|-----------------|---------------|-----------------|
| <i>Industries extractives :</i>  |                 |               |                 |               |                 |
| Extraction et agglomération de combustibles solides .....  | 52.698          | 54.615        | 58.892          | 58.877        | 59.441          |
| Total des industries extractives .....   | 51.308          | 53.530        | 56.538          | 57.239        | 58.270          |
| <i>Industries manufacturières :</i>  |                 |               |                 |               |                 |
| Cokeries .....   | 53.287          | 55.077        | 57.446          | 59.134        | 59.986          |
| Raffinage de pétrole .....   | 64.057          | 67.551        | 70.136          | 77.329        | 77.835          |
| Production et distribution d'énergie électrique, de gaz, de vapeur<br>et d'eau chaude (total du personnel) ..... | 51.812          | 53.288        | 53.781          | 56.266        | 58.768          |
| Production et première transformation des métaux .....   | 53.621          | 55.537        | 56.816          | 59.527        | 61.823          |
| Industrie des produits minéraux non métalliques .....  | 45.739          | 47.869        | 48.815          | 50.785        | 52.653          |
| Industrie chimique .....   | 49.809          | 51.912        | 53.268          | 55.755        | 56.772          |
| Production de fibres artificielles et synthétiques .....   | 58.871          | 61.088        | 59.986          | 63.378        | 66.019          |
| Fabrication d'ouvrages en métaux (à l'exclusion des machines<br>et du matériel de transport) .....               | 43.966          | 45.265        | 46.502          | 47.983        | 50.575          |
| Construction de machines et de matériel mécanique .....  | 45.231          | 46.610        | 47.980          | 49.293        | 52.146          |
| Construction électrique et électronique .....  | 46.384          | 47.563        | 48.837          | 50.046        | 53.145          |
| Construction d'automobiles et pièces détachées .....   | 48.619          | 50.886        | 52.574          | 54.315        | 56.833          |
| Construction d'autre matériel de transport .....   | 47.818          | 48.859        | 50.205          | 51.181        | 53.255          |
| Fabrication d'instruments de précision, d'optique et similaires ...  | 42.539          | 43.717        | 45.187          | 46.397        | 48.672          |
| Industrie des produits alimentaires, des boissons et du tabac .....  | 42.038          | 44.178        | 45.505          | 46.461        | 48.340          |
| Industrie textile .....  | 39.809          | 41.037        | 41.756          | 42.480        | 44.567          |
| Industrie du cuir .....  | 39.758          | 43.673        | 42.720          | 46.390        | 48.988          |
| Industrie des chaussures et de l'habillement .....   | 32.578          | 33.683        | 34.633          | 35.819        | 36.651          |
| Industrie du bois et du meuble en bois .....   | 38.220          | 39.579        | 41.187          | 41.955        | 43.427          |
| Industrie du papier, imprimerie et édition .....   | 43.299          | 44.789        | 45.944          | 47.854        | 49.180          |
| Industrie du caoutchouc et des matières plastiques .....   | 44.752          | 46.568        | 47.530          | 49.244        | 50.639          |
| Total des industries manufacturières .....   | 45.344          | 47.079        | 48.280          | 49.930        | 51.988          |
| dont : hommes .....  | 50.140          | 52.048        | 53.359          | 55.135        | 57.424          |
| femmes .....   | 30.087          | 31.271        | 32.123          | 33.374        | 34.693          |
| Bâtiment et génie civil .....  | 42.888          | 46.013        | 47.071          | 48.814        | 50.477          |
| <i>Moyenne générale pour l'industrie :</i>   |                 |               |                 |               |                 |
| Total .....  | 45.288          | 47.166        | 48.406          | 50.037        | 52.028          |

<sup>1</sup> Hommes et femmes.

Références bibliographiques : Annuaire statistique de la Belgique. — Bulletin de Statistique de l'I.N.S. — Service de Conjoncture (I.R.E.S.) — Rapport annuel de l'O.N.S.S. — Revue du Travail. — Statistiques

économiques belges 1960-1970. — Bulletin d'Information et de Documentation, XXXII<sup>e</sup> année, vol. II, n<sup>o</sup> 5, novembre 1957 : « Indice des rémunérations horaires brutes des ouvriers ».

## VII. — INDICES DE PRIX

1. — MATIERES PREMIERES<sup>1</sup>

Indices 1975 = 100

Source : Institut für Wirtschaftsforschung, Hamburg.

| Moyennes journalières                | Indice général | Indice général à l'exception des matières énergétiques | Matières alimentaires |          |                             |                                | Matières industrielles |                    |                    |                            | Matières énergétiques |         |              |
|--------------------------------------|----------------|--|-----------------------|----------|-----------------------------|--------------------------------|------------------------|--------------------|--------------------|----------------------------|-----------------------|---------|--------------|
|                                      |                |  | Total                 | Céréales | Graines oléagineuses, huile | Produits alimentaires et sucre | Total                  | Matières végétales | Métaux non-ferreux | Minerais de fer, ferraille | Total                 | Charbon | Pétrole brut |
| Coefficient de pondération .....     | 100,0          | 36,8   | 15,9                  | 4,7      | 2,9                         | 8,3                            | 20,9                   | 10,1               | 6,1                | 4,7                        | 63,2                  | 5,5     | 57,7         |
| 1973 .....                           | 52,2           | 89,6   | 82,3                  | 82,3     | 117,6                       | 69,7                           | 95,2                   | 91,6               | 115,9              | 76,1                       | 30,3                  | 50,9    | 28,3         |
| 1974 .....                           | 104,3          | 117,0  | 121,9                 | 117,9    | 137,9                       | 118,5                          | 113,3                  | 103,7              | 145,1              | 92,4                       | 96,9                  | 83,3    | 98,2         |
| 1975 .....                           | 100,0          | 100,0  | 100,0                 | 100,0    | 100,0                       | 100,0                          | 100,0                  | 100,0              | 100,0              | 100,0                      | 100,0                 | 100,0   | 100,0        |
| 1976 .....                           | 107,4          | 109,5  | 108,3                 | 90,5     | 103,1                       | 120,0                          | 110,5                  | 115,2              | 113,1              | 97,0                       | 106,2                 | 97,8    | 107,0        |
| 1977 .....                           | 117,3          | 120,3  | 134,0                 | 75,3     | 127,1                       | 169,2                          | 109,8                  | 113,8              | 116,5              | 92,4                       | 115,6                 | 103,4   | 116,7        |
| 1978 .....                           | 116,1          | 113,5  | 117,4                 | 81,8     | 125,9                       | 134,3                          | 110,5                  | 111,9              | 121,7              | 92,7                       | 117,7                 | 113,8   | 118,1        |
| 1979 .....                           | 152,7          | 138,5  | 130,3                 | 97,3     | 138,9                       | 145,6                          | 144,7                  | 142,8              | 169,6              | 116,2                      | 161,1                 | 121,0   | 164,9        |
| 1980 .....                           | 226,0          | 157,5  | 150,4                 | 111,6    | 130,4                       | 179,2                          | 162,9                  | 164,3              | 185,5              | 130,4                      | 265,9                 | 139,4   | 277,9        |
| 1979 1 <sup>er</sup> trimestre ..... | 125,6          | 127,6  | 117,8                 | 86,0     | 142,0                       | 127,0                          | 135,0                  | 132,6              | 156,9              | 111,6                      | 124,4                 | 119,9   | 124,8        |
| 2 <sup>e</sup> trimestre .....       | 141,3          | 136,8  | 126,3                 | 94,7     | 144,4                       | 137,5                          | 144,8                  | 143,5              | 171,3              | 113,0                      | 144,0                 | 116,1   | 146,6        |
| 3 <sup>e</sup> trimestre .....       | 163,7          | 142,7  | 137,5                 | 104,8    | 140,4                       | 154,6                          | 146,7                  | 144,8              | 170,2              | 120,0                      | 176,0                 | 121,8   | 181,1        |
| 4 <sup>e</sup> trimestre .....       | 180,5          | 147,1  | 139,4                 | 103,7    | 128,1                       | 163,4                          | 152,9                  | 150,2              | 182,2              | 120,4                      | 200,0                 | 127,4   | 206,9        |
| 1980 1 <sup>er</sup> trimestre ..... | 210,9          | 157,8  | 141,6                 | 101,6    | 125,4                       | 169,7                          | 170,2                  | 162,1              | 208,4              | 137,4                      | 241,9                 | 131,8   | 252,4        |
| 2 <sup>e</sup> trimestre .....       | 224,2          | 155,1  | 147,3                 | 100,4    | 114,8                       | 185,0                          | 161,1                  | 162,7              | 179,5              | 133,9                      | 264,5                 | 138,1   | 276,6        |
| 3 <sup>e</sup> trimestre .....       | 231,5          | 158,7  | 153,9                 | 117,2    | 134,6                       | 181,2                          | 162,3                  | 166,3              | 181,8              | 128,5                      | 274,0                 | 142,9   | 286,5        |
| 4 <sup>e</sup> trimestre .....       | 237,2          | 158,5  | 158,9                 | 127,4    | 146,7                       | 180,9                          | 158,1                  | 166,2              | 172,5              | 121,8                      | 283,1                 | 145,0   | 296,2        |
| 1981 1 <sup>er</sup> trimestre ..... | 244,6          | 148,8  | 145,5                 | 123,7    | 137,5                       | 160,5                          | 151,2                  | 159,1              | 161,2              | 120,9                      | 300,7                 | 146,2   | 315,4        |
| 1980 Avril .....                     | 215,5          | 151,9  | 139,6                 | 97,7     | 113,7                       | 172,2                          | 161,2                  | 159,9              | 183,5              | 134,6                      | 252,6                 | 134,5   | 263,9        |
| Mai .....                            | 227,7          | 157,4  | 151,8                 | 100,8    | 114,5                       | 193,5                          | 161,7                  | 164,0              | 178,9              | 134,3                      | 268,7                 | 138,0   | 281,1        |
| Juin .....                           | 229,5          | 156,0  | 150,4                 | 102,7    | 116,1                       | 189,3                          | 160,3                  | 164,2              | 175,0              | 132,8                      | 272,3                 | 141,8   | 284,7        |
| Juillet .....                        | 230,3          | 156,8  | 149,6                 | 112,0    | 131,0                       | 177,1                          | 162,2                  | 163,3              | 183,5              | 132,1                      | 273,2                 | 142,8   | 285,6        |
| Août .....                           | 230,8          | 158,2  | 153,1                 | 118,3    | 132,8                       | 179,8                          | 162,1                  | 166,4              | 181,5              | 127,6                      | 273,1                 | 140,8   | 285,7        |
| Septembre .....                      | 233,5          | 161,1  | 158,9                 | 121,3    | 140,1                       | 186,6                          | 162,7                  | 169,1              | 180,3              | 125,8                      | 275,7                 | 145,1   | 288,1        |
| Octobre .....                        | 237,8          | 162,5  | 164,1                 | 125,5    | 144,4                       | 192,6                          | 161,3                  | 167,4              | 179,0              | 124,8                      | 281,7                 | 146,2   | 294,6        |
| Novembre .....                       | 236,8          | 160,2  | 162,6                 | 130,3    | 153,8                       | 183,8                          | 158,3                  | 166,3              | 173,9              | 120,9                      | 281,5                 | 144,2   | 294,6        |
| Décembre .....                       | 236,9          | 152,7  | 150,1                 | 126,3    | 141,8                       | 166,2                          | 154,7                  | 164,8              | 164,7              | 119,8                      | 286,0                 | 144,6   | 299,5        |
| 1981 Janvier .....                   | 246,2          | 152,6  | 150,6                 | 128,6    | 139,7                       | 166,8                          | 154,0                  | 163,1              | 163,8              | 121,6                      | 300,9                 | 147,5   | 315,5        |
| Février .....                        | 244,1          | 148,0  | 144,9                 | 123,2    | 137,2                       | 159,8                          | 150,3                  | 158,2              | 159,2              | 121,6                      | 300,3                 | 142,3   | 315,3        |
| Mars .....                           | 243,6          | 145,7  | 141,0                 | 119,3    | 135,7                       | 155,0                          | 149,2                  | 156,0              | 160,7              | 119,6                      | 300,8                 | 148,7   | 315,3        |
| Avril .....                          | 242,6          | 143,1  | 137,5                 | 120,9    | 137,6                       | 146,8                          | 147,4                  | 152,6              | 160,8              | 118,8                      | 300,7                 | 146,7   | 315,3        |

<sup>1</sup> Indices calculés sur base des prix exprimés en dollars des Etats-Unis.

**VII - 2. — PRIX DE GROS EN BELGIQUE <sup>1</sup>**

Indices 1975 = 100

Source : M.A.E.

| Moyennes mensuelles<br>ou mois    | Indice général | Produits agricoles |         |          | Produits industriels |                    |               |                |           |          |          |                         |          |           |                           |
|-----------------------------------|----------------|--------------------|---------|----------|----------------------|--------------------|---------------|----------------|-----------|----------|----------|-------------------------|----------|-----------|---------------------------|
|                                   |                | indice général     | animaux | végétaux | indice général       | matières premières | demi-produite | produits finis | indigènes | importés | minéraux | métaux et prod. métall. | textiles | chimiques | matériaux de construction |
| Coefficient de pondération .....  | 100,0          | 20,0               | 9,6     | 10,4     | 80,0                 | 21,5               | 23,7          | 34,8           | 14,8      | 20,0     | 14,1     | 19,3                    | 15,5     | 8,1       | 9,6                       |
| 1973 .....                        | 84,6           | 92,4               | 87,2    | 97,4     | 82,7                 | 87,2               | 83,3          | 79,7           | 79,8      | 85,4     | 63,9     | 83,4                    | 96,5     | 80,4      | 82,8                      |
| 1974 .....                        | 98,8           | 96,8               | 86,8    | 107,1    | 99,3                 | 103,1              | 104,8         | 93,5           | 95,9      | 106,9    | 90,1     | 104,1                   | 103,0    | 91,9      | 92,1                      |
| 1975 .....                        | 100,0          | 100,0              | 100,0   | 100,0    | 100,0                | 100,0              | 100,0         | 100,0          | 100,0     | 100,0    | 100,0    | 100,0                   | 100,0    | 100,0     | 100,0                     |
| 1976 .....                        | 107,1          | 113,8              | 106,9   | 120,6    | 105,5                | 107,2              | 106,3         | 103,8          | 104,8     | 106,0    | 102,0    | 102,5                   | 103,8    | 104,5     | 109,8                     |
| 1977 .....                        | 109,7          | 119,0              | 110,6   | 127,6    | 107,5                | 107,8              | 107,7         | 107,1          | 107,7     | 104,8    | 102,5    | 103,3                   | 112,5    | 104,6     | 117,2                     |
| 1978 .....                        | 107,6          | 110,7              | 109,4   | 111,8    | 106,9                | 106,2              | 105,7         | 108,0          | 108,2     | 102,1    | 99,8     | 103,7                   | 111,1    | 104,1     | 120,9                     |
| 1979 .....                        | 114,4          | 118,6              | 111,5   | 125,6    | 113,3                | 115,6              | 112,0         | 112,8          | 112,4     | 115,3    | 112,7    | 110,3                   | 113,5    | 107,1     | 124,6                     |
| 1980 .....                        | 121,0          | 120,7              | 113,7   | 127,6    | 121,0                | 123,5              | 122,2         | 118,8          | 120,0     | 125,8    | 128,6    | 112,6                   | 119,3    | 121,1     | 129,6                     |
| 1979 1 <sup>er</sup> trimestre .. | 111,6          | 115,4              | 110,9   | 119,7    | 110,6                | 111,8              | 109,5         | 110,7          | 110,4     | 110,4    | 106,2    | 108,2                   | 111,4    | 106,7     | 124,0                     |
| 2 <sup>e</sup> trimestre ..       | 113,8          | 116,8              | 109,6   | 123,9    | 113,1                | 115,6              | 112,1         | 112,2          | 111,9     | 115,8    | 111,4    | 110,7                   | 113,7    | 106,3     | 124,6                     |
| 3 <sup>e</sup> trimestre ..       | 115,2          | 120,4              | 110,6   | 130,3    | 113,9                | 116,9              | 111,8         | 113,5          | 112,8     | 116,6    | 114,3    | 110,6                   | 114,4    | 106,5     | 124,9                     |
| 4 <sup>e</sup> trimestre ..       | 116,9          | 121,8              | 115,0   | 128,4    | 115,7                | 118,1              | 114,7         | 114,9          | 114,5     | 118,4    | 118,8    | 111,8                   | 114,7    | 108,9     | 125,0                     |
| 1980 1 <sup>er</sup> trimestre .. | 120,8          | 124,0              | 117,1   | 130,8    | 120,0                | 122,4              | 122,1         | 117,1          | 117,7     | 127,0    | 125,5    | 113,9                   | 117,3    | 118,7     | 125,9                     |
| 2 <sup>e</sup> trimestre ..       | 120,2          | 119,2              | 113,8   | 124,6    | 120,4                | 122,2              | 121,4         | 118,5          | 119,3     | 125,2    | 127,0    | 112,2                   | 118,3    | 119,6     | 130,0                     |
| 3 <sup>e</sup> trimestre ..       | 120,0          | 116,5              | 111,2   | 121,7    | 120,9                | 123,3              | 122,2         | 118,6          | 120,5     | 123,5    | 127,1    | 112,2                   | 119,6    | 122,0     | 131,1                     |
| 4 <sup>e</sup> trimestre ..       | 123,0          | 123,2              | 112,8   | 133,5    | 122,9                | 126,3              | 122,9         | 120,9          | 122,3     | 127,4    | 134,6    | 112,3                   | 121,8    | 124,0     | 131,2                     |
| 1981 1 <sup>er</sup> trimestre .. | 126,2          | 128,3              | 117,6   | 139,0    | 125,6                | 129,4              | 125,1         | 123,6          | 124,9     | 131,8    | 140,8    | 113,2                   | 126,3    | 128,1     | 133,3                     |
| 1980 Mars .....                   | 121,7          | 124,5              | 116,4   | 132,4    | 121,0                | 124,1              | 123,1         | 117,8          | 118,4     | 128,9    | 128,5    | 113,9                   | 118,6    | 119,0     | 126,4                     |
| Avril .....                       | 120,9          | 120,8              | 114,9   | 127,1    | 120,8                | 123,5              | 121,8         | 118,5          | 119,1     | 127,7    | 128,5    | 112,7                   | 118,2    | 119,3     | 130,0                     |
| Mai .....                         | 119,9          | 118,9              | 114,1   | 123,5    | 120,1                | 121,4              | 121,5         | 118,4          | 119,3     | 124,0    | 126,4    | 112,1                   | 118,1    | 119,5     | 130,0                     |
| Juin .....                        | 119,7          | 117,9              | 112,5   | 123,2    | 120,1                | 121,7              | 120,9         | 118,7          | 119,4     | 123,9    | 126,0    | 111,8                   | 118,6    | 120,0     | 130,0                     |
| Juillet .....                     | 120,0          | 117,3              | 111,2   | 123,1    | 120,6                | 122,3              | 122,0         | 118,7          | 120,4     | 123,0    | 126,9    | 112,1                   | 119,0    | 121,7     | 131,1                     |
| Août .....                        | 119,2          | 112,7              | 110,1   | 115,0    | 120,8                | 123,4              | 122,1         | 118,4          | 120,4     | 123,3    | 126,3    | 112,2                   | 119,5    | 121,9     | 131,1                     |
| Septembre ...                     | 121,0          | 119,6              | 112,2   | 126,9    | 121,3                | 124,2              | 122,6         | 118,6          | 120,7     | 124,1    | 128,2    | 112,4                   | 120,2    | 122,4     | 131,1                     |
| Octobre .....                     | 121,8          | 120,1              | 109,7   | 130,6    | 122,2                | 125,0              | 122,8         | 120,1          | 121,7     | 125,5    | 132,7    | 112,3                   | 120,9    | 122,7     | 130,9                     |
| Novembre ....                     | 123,4          | 123,9              | 114,1   | 133,6    | 123,2                | 126,7              | 122,9         | 121,2          | 122,3     | 128,3    | 134,9    | 112,4                   | 122,0    | 124,2     | 130,9                     |
| Décembre ....                     | 123,8          | 125,5              | 114,7   | 136,4    | 123,4                | 127,1              | 123,0         | 121,3          | 123,0     | 128,3    | 136,3    | 112,1                   | 122,5    | 125,2     | 131,9                     |
| 1981 Janvier .....                | 125,1          | 127,5              | 116,0   | 139,2    | 124,5                | 127,7              | 123,7         | 123,0          | 124,2     | 129,7    | 137,6    | 112,3                   | 125,4    | 127,6     | 132,0                     |
| Février .....                     | 126,2          | 128,3              | 116,9   | 139,8    | 125,6                | 129,1              | 125,6         | 123,6          | 124,8     | 132,2    | 141,6    | 113,2                   | 126,8    | 128,1     | 132,0                     |
| Mars .....                        | 127,2          | 129,0              | 119,8   | 138,1    | 126,7                | 131,3              | 126,1         | 124,3          | 125,8     | 133,5    | 143,1    | 114,0                   | 126,7    | 128,5     | 135,8                     |

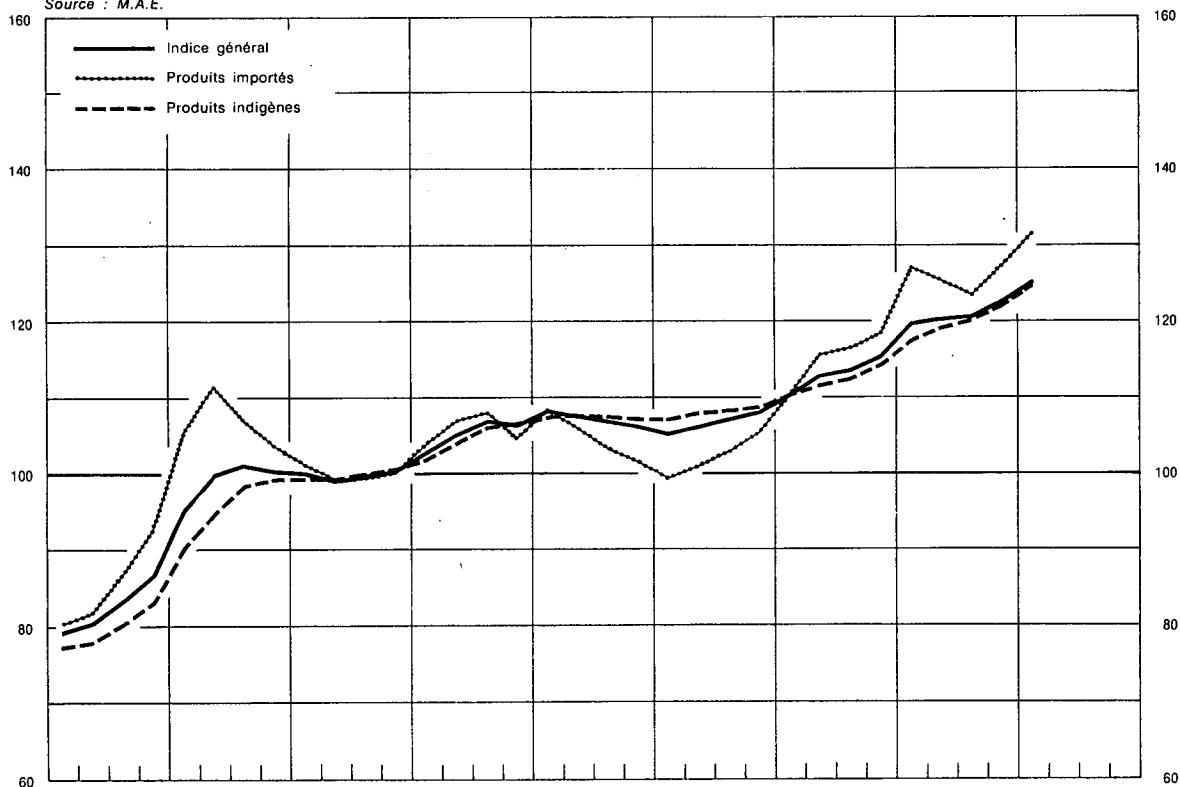
<sup>1</sup> Prix nets de la taxe sur la valeur ajoutée.

## VII - 2. — PRIX DE GROS EN BELGIQUE

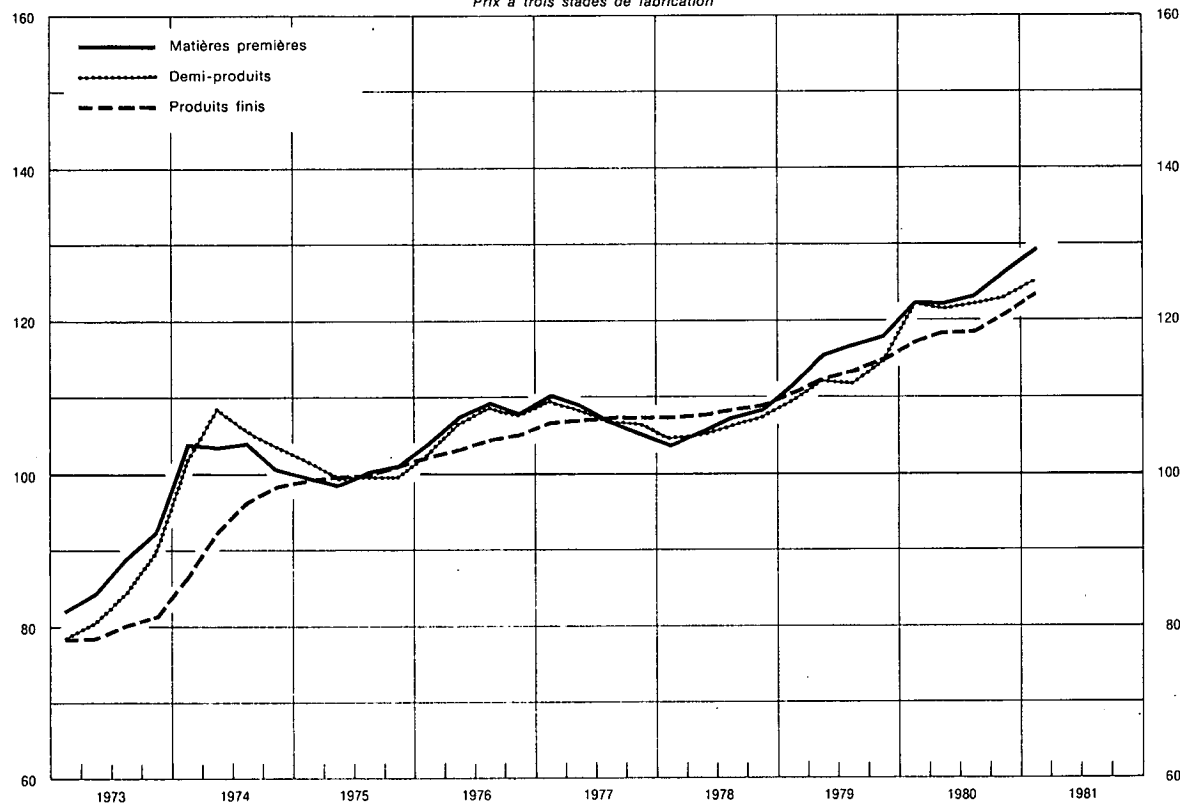
Indices 1975 = 100

### PRODUITS INDUSTRIELS INDIGENES ET IMPORTES

Source : M.A.E.



### PRODUITS INDUSTRIELS INDIGENES ET IMPORTES Prix à trois stades de fabrication

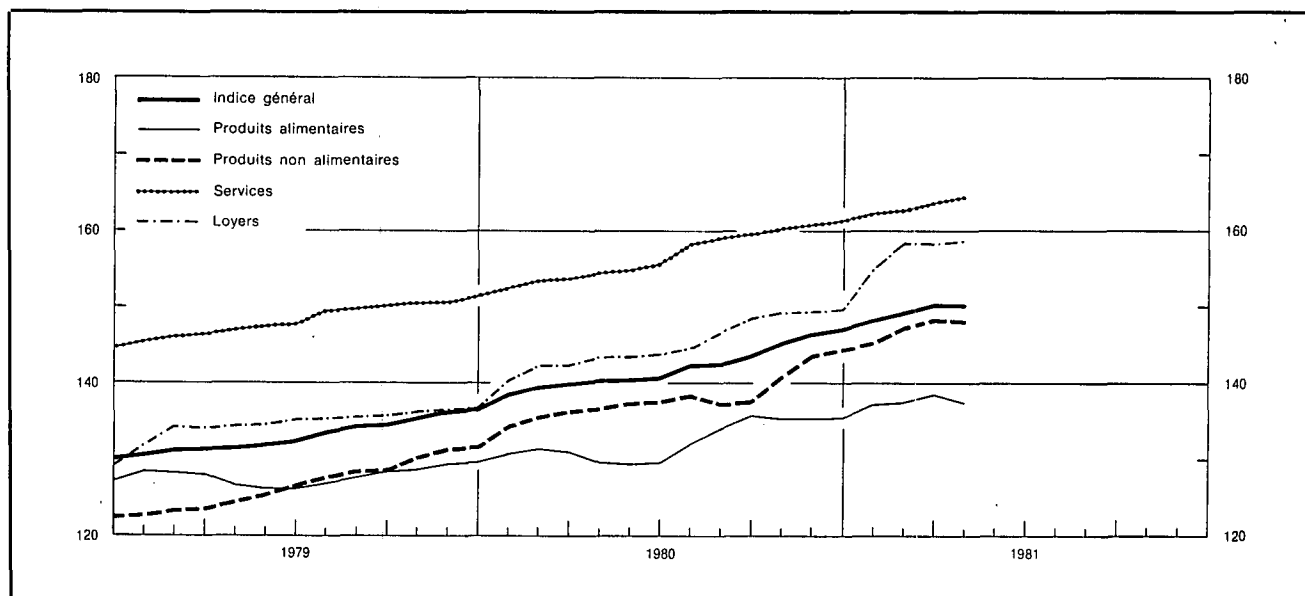


## VII - 3a. — PRIX À LA CONSOMMATION EN BELGIQUE

(Ventilation en 4 groupes)

Source : M.A.E.

| Moyennes mensuelles<br>ou mois  | Indice général | Produits alimentaires | Produits<br>non alimentaires | Services | Loyers |        |        |        |        |        |
|---|----------------|-----------------------|------------------------------|----------|--------|--------|--------|--------|--------|--------|
| <b>Coefficient de pondération en p.c. de l'indice général :</b>                 |                |                       |                              |          |        |        |        |        |        |        |
| Jusque mai 1976 .....   | 100,00         | 30,00                 | 40,00                        | 30,00    | —      |        |        |        |        |        |
| Depuis juin 1976 .....  | 100,00         | 25,15                 | 42,79                        | 27,06    | 5,00   |        |        |        |        |        |
| <b>Indices 1971 = 100 <sup>1</sup></b>  |                |                       |                              |          |        |        |        |        |        |        |
| 1973 .....  | 112,78         | 115,15                | 107,58                       | 117,28   | —      |        |        |        |        |        |
| 1974 .....  | 127,08         | 125,94                | 122,69                       | 134,02   | —      |        |        |        |        |        |
| 1975 .....  | 143,31         | 140,08                | 136,55                       | 154,07   | —      |        |        |        |        |        |
| 1976 5 premiers mois .....  | 153,16         | 154,25                | 142,46                       | 164,41   | —      |        |        |        |        |        |
| <b>Indices 2<sup>e</sup> semestre 1974 - 1<sup>er</sup> semestre 1975 = 100</b> |                |                       |                              |          |        |        |        |        |        |        |
| 1976 7 derniers mois .....  | 115,89         | 119,58                | 112,15                       | 119,69   | 108,89 |        |        |        |        |        |
| 1977 .....  | 122,30         | 125,46                | 116,00                       | 129,94   | 118,92 |        |        |        |        |        |
| 1978 .....  | 127,77         | 127,28                | 119,87                       | 140,75   | 127,52 |        |        |        |        |        |
| 1979 .....  | 133,48         | 127,90                | 127,04                       | 148,52   | 135,14 |        |        |        |        |        |
| 1980 .....  | 142,35         | 132,53                | 138,51                       | 157,01   | 145,36 |        |        |        |        |        |
|   | 1980           | 1981                  | 1980                         | 1981     | 1980   | 1981   |        |        |        |        |
| 1 <sup>er</sup> trimestre .....   | 139,47         | 149,54                | 131,09                       | 137,72   | 135,42 | 147,07 | 153,25 | 163,00 | 141,66 | 157,17 |
| 2 <sup>e</sup> trimestre .....  | 140,55         |                       | 129,71                       |          | 137,45 |        | 154,98 |        | 143,46 |        |
| 3 <sup>e</sup> trimestre .....  | 143,11         |                       | 133,97                       |          | 138,00 |        | 159,00 |        | 146,74 |        |
| 4 <sup>e</sup> trimestre .....  | 146,30         |                       | 135,36                       |          | 143,17 |        | 160,82 |        | 149,56 |        |
| Janvier .....   | 138,68         | 148,34                | 130,87                       | 137,11   | 134,32 | 145,27 | 152,50 | 162,39 | 140,37 | 155,02 |
| Février .....   | 139,73         | 149,66                | 131,37                       | 137,64   | 135,69 | 147,39 | 153,43 | 162,80 | 142,32 | 158,29 |
| Mars .....  | 139,99         | 150,62                | 131,03                       | 138,42   | 136,24 | 148,55 | 153,83 | 163,81 | 142,29 | 158,20 |
| Avril .....   | 140,16         | 150,54                | 129,84                       | 137,50   | 136,90 | 148,33 | 154,35 | 164,63 | 143,18 | 158,78 |
| Mai .....   | 140,57         |                       | 129,57                       |          | 137,64 |        | 154,93 |        | 143,33 |        |
| Juin .....  | 140,91         |                       | 129,71                       |          | 137,82 |        | 155,67 |        | 143,88 |        |
| Juillet .....   | 142,56         |                       | 131,99                       |          | 138,65 |        | 158,17 |        | 144,75 |        |
| Août .....  | 142,94         |                       | 134,03                       |          | 137,55 |        | 159,03 |        | 146,81 |        |
| Septembre .....   | 143,82         |                       | 135,89                       |          | 137,81 |        | 159,80 |        | 148,66 |        |
| Octobre .....   | 145,16         |                       | 135,29                       |          | 141,00 |        | 160,16 |        | 149,35 |        |
| Novembre .....  | 146,64         |                       | 135,33                       |          | 143,94 |        | 160,89 |        | 149,57 |        |
| Décembre .....  | 147,09         |                       | 135,45                       |          | 144,57 |        | 161,41 |        | 149,76 |        |



<sup>1</sup> Pour passer de ces indices aux indices en base 2<sup>e</sup> semestre 1974 - 1<sup>er</sup> semestre 1975 = 100, les coefficients de conversion ont été fixés comme

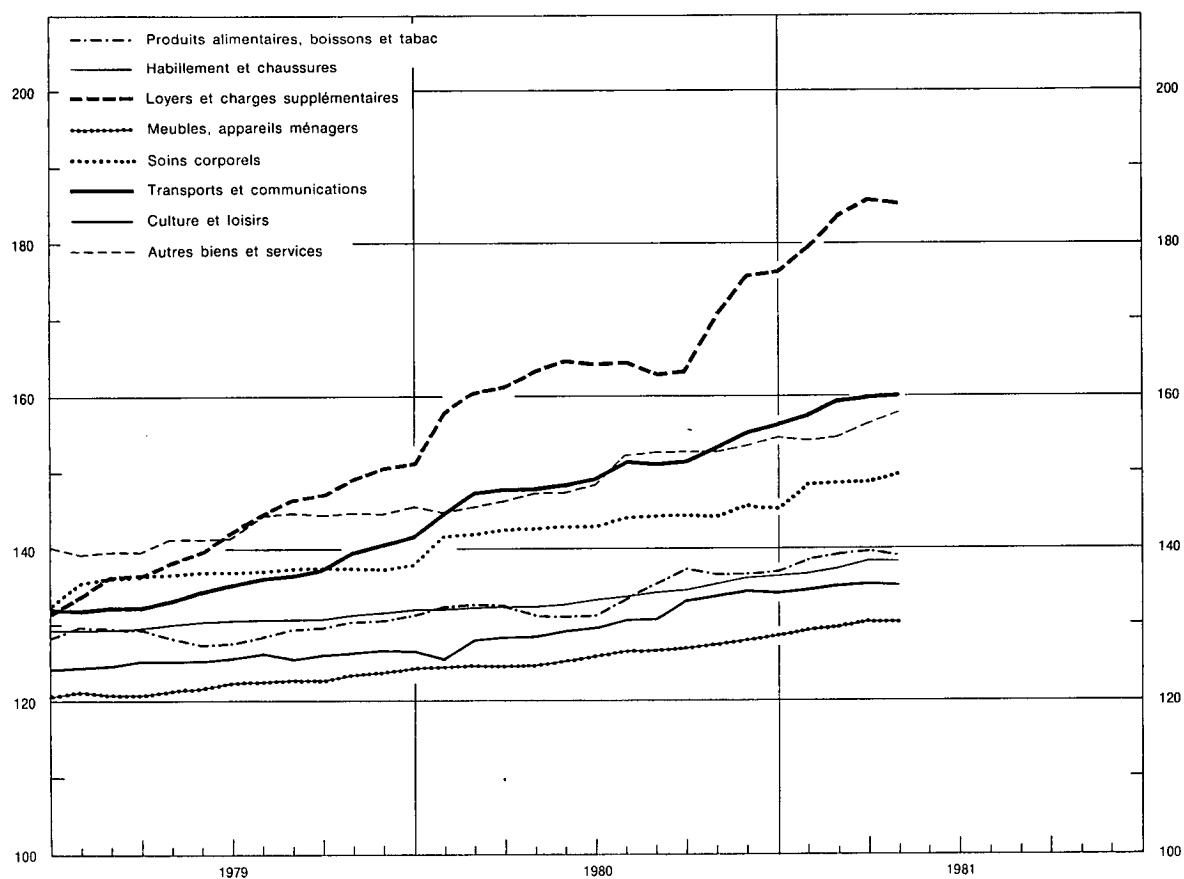
suit : l'indice général à 1,370; les produits alimentaires à 1,848; les produits non alimentaires à 1,804; les services à 1,458.

## VII - 3b. — PRIX A LA CONSOMMATION EN BELGIQUE

Indices 2<sup>e</sup> semestre 1974 - 1<sup>er</sup> semestre 1975 = 100

(Ventilation d'après le classement de l'Office Statistique des Communautés européennes)

Source : M.A.E.



| Moyennes mensuelles ou mois                                  | Indice général | Produits alimentaires, boissons et tabac | Habillement et chaussures | Loyers et charges supplémentaires | Meubles, appareils ménagers | Soins corporels | Transports et communications | Culture et loisirs | Autres biens et services |
|--|----------------|--|---------------------------|-----------------------------------|-----------------------------|-----------------|------------------------------|--------------------|--------------------------|
| Coefficient de pondération en p.c. de l'indice général ..... | 100,00         | 26,42                                    | 9,61                      | 15,14                             | 10,46                       | 3,98            | 14,21                        | 7,61               | 12,57                    |
| 1977 .....   | 122,30         | 126,05                                   | 118,09                    | 121,70                            | 115,08                      | 124,10          | 122,43                       | 117,56             | 126,51                   |
| 1978 .....   | 127,77         | 128,54                                   | 125,61                    | 128,37                            | 118,71                      | 131,54          | 128,37                       | 122,56             | 135,87                   |
| 1979 .....   | 133,48         | 129,36                                   | 130,57                    | 143,13                            | 122,28                      | 137,08          | 136,04                       | 125,76             | 142,65                   |
| 1980 .....   | 142,35         | 133,97                                   | 133,75                    | 165,54                            | 126,04                      | 143,62          | 150,43                       | 130,70             | 149,75                   |
| 1979 1 <sup>er</sup> trimestre .....                         | 131,17         | 129,66                                   | 129,50                    | 135,81                            | 120,97                      | 136,21          | 132,24                       | 124,84             | 139,56                   |
| 2 <sup>e</sup> trimestre .....                               | 132,15         | 127,88                                   | 130,35                    | 140,21                            | 121,79                      | 136,99          | 134,42                       | 125,48             | 141,34                   |
| 3 <sup>e</sup> trimestre .....                               | 134,34         | 129,20                                   | 130,75                    | 146,14                            | 122,66                      | 137,41          | 136,79                       | 126,08             | 144,66                   |
| 4 <sup>e</sup> trimestre .....                               | 136,24         | 130,71                                   | 131,69                    | 150,36                            | 123,68                      | 137,71          | 140,72                       | 126,63             | 145,04                   |
| 1980 1 <sup>er</sup> trimestre .....                         | 139,47         | 132,49                                   | 132,15                    | 159,98                            | 124,44                      | 142,21          | 146,71                       | 127,96             | 145,45                   |
| 2 <sup>e</sup> trimestre .....                               | 140,55         | 131,19                                   | 132,79                    | 164,21                            | 125,18                      | 142,96          | 148,57                       | 129,17             | 147,51                   |
| 3 <sup>e</sup> trimestre .....                               | 143,11         | 135,32                                   | 134,08                    | 163,73                            | 126,64                      | 144,15          | 151,47                       | 131,53             | 152,47                   |
| 4 <sup>e</sup> trimestre .....                               | 146,30         | 136,88                                   | 135,96                    | 174,24                            | 127,92                      | 145,15          | 154,96                       | 134,16             | 153,57                   |
| 1981 1 <sup>er</sup> trimestre .....                         | 149,54         | 139,21                                   | 137,46                    | 182,94                            | 129,67                      | 148,70          | 159,10                       | 135,11             | 154,98                   |
| 1980 Avril .....   | 140,16         | 131,31                                   | 132,29                    | 163,36                            | 124,59                      | 142,86          | 147,93                       | 128,64             | 147,14                   |
| Mai .....  | 140,57         | 131,06                                   | 132,78                    | 164,92                            | 125,09                      | 143,00          | 148,50                       | 129,22             | 147,25                   |
| Juin .....   | 140,91         | 131,19                                   | 133,30                    | 164,36                            | 125,86                      | 143,01          | 149,27                       | 129,66             | 148,15                   |
| Juillet .....  | 142,56         | 133,37                                   | 133,60                    | 164,70                            | 126,40                      | 144,09          | 151,51                       | 130,71             | 152,09                   |
| Août .....   | 142,94         | 135,35                                   | 134,13                    | 163,00                            | 126,58                      | 144,17          | 151,24                       | 130,76             | 152,68                   |
| Septembre .....  | 143,82         | 137,24                                   | 134,50                    | 163,48                            | 126,95                      | 144,20          | 151,66                       | 133,11             | 152,63                   |
| Octobre .....  | 145,16         | 136,80                                   | 135,22                    | 170,50                            | 127,25                      | 144,39          | 153,21                       | 133,86             | 152,73                   |
| Novembre .....   | 146,64         | 136,85                                   | 136,09                    | 175,91                            | 127,96                      | 145,82          | 155,31                       | 134,42             | 153,45                   |
| Décembre .....   | 147,09         | 136,99                                   | 136,57                    | 176,31                            | 128,54                      | 145,23          | 156,37                       | 134,19             | 154,54                   |
| 1981 Janvier .....   | 148,34         | 138,60                                   | 136,88                    | 179,22                            | 129,07                      | 148,48          | 157,58                       | 134,80             | 154,13                   |
| Février .....  | 149,66         | 139,13                                   | 137,34                    | 183,69                            | 129,71                      | 148,74          | 159,74                       | 135,09             | 154,51                   |
| Mars .....   | 150,62         | 139,90                                   | 138,15                    | 185,90                            | 130,22                      | 148,87          | 159,98                       | 135,43             | 156,29                   |
| Avril .....  | 150,54         | 139,04                                   | 138,19                    | 185,25                            | 130,26                      | 149,92          | 160,12                       | 135,16             | 157,91                   |

Références bibliographiques : *Moniteur belge*. — *Annuaire statistique de la Belgique*. — *Bulletin de Statistique de l'I.N.S.* — *Service de Conjoncture (IRES)*. — *Bulletin mensuel de Statistique (O.N.U.)*. — *Statistiques Economiques belges 1960-1970*. — *Principaux indicateurs économiques (O.C.D.E.)*.

tiques Economiques belges 1960-1970. — Principaux indicateurs économiques (O.C.D.E.).

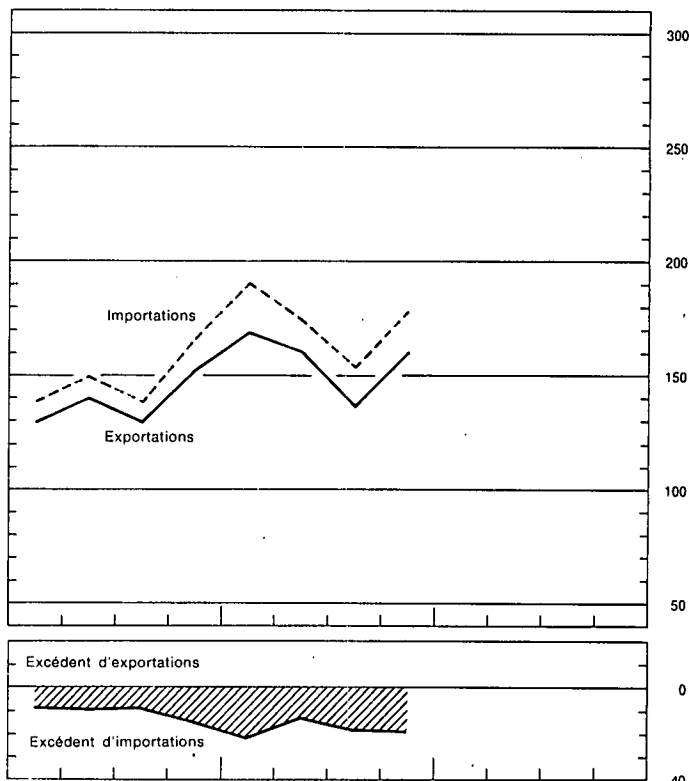
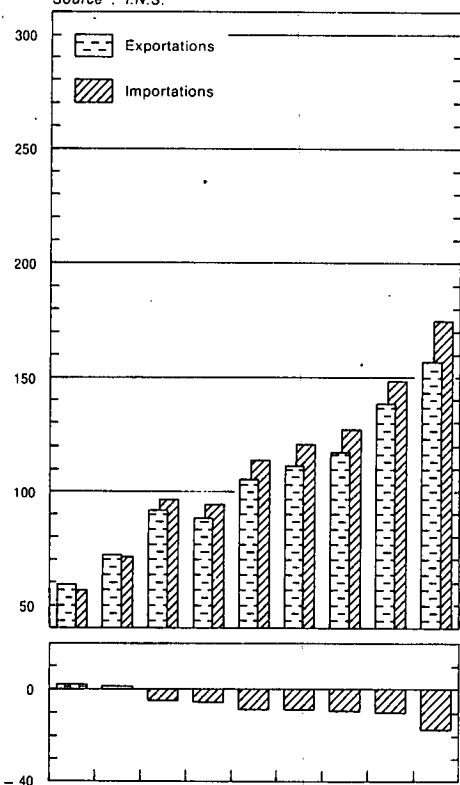


# VIII. — COMMERCE EXTERIEUR DE L'U.E.B.L.

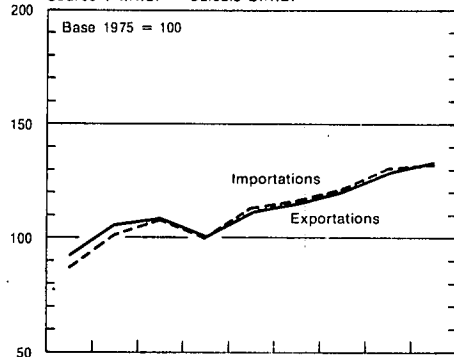
## IMPORTATIONS, EXPORTATIONS ET BALANCE COMMERCIALE

Moyennes mensuelles en milliards de francs

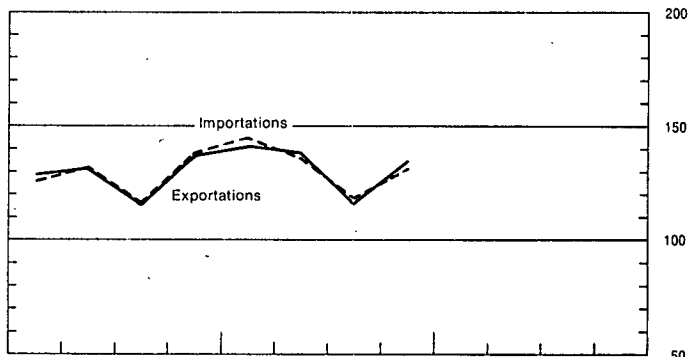
Source : I.N.S.



Source : I.N.S. — Calculs B.N.B.

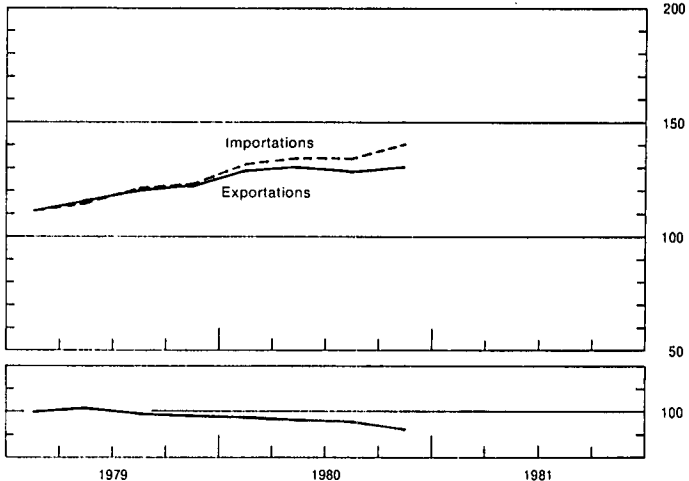
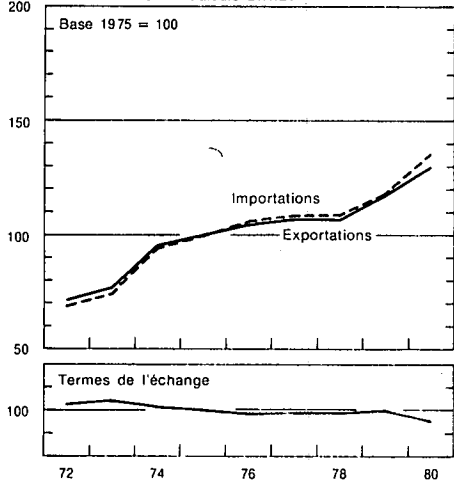


### INDICES DU VOLUME



### INDICES DES VALEURS UNITAIRES MOYENNES ET DES TERMES DE L'ÉCHANGE

Source : I.N.S. — Calculs B.N.B.



**VIII - 1. — COMMERCE EXTERIEUR DE L'U.E.B.L. — TABLEAU GENERAL**

| Moyennes mensuelles                  | Source : I.N.S.              |              |                        |   | Source : I.N.S. — Calculs : B.N.B. |               |               |                                 |       |
|--------------------------------------|------------------------------|--------------|------------------------|---|------------------------------------|---------------|---------------|---------------------------------|-------|
|                                      | Valeur (milliards de francs) |              |                        | Pourcent.<br>exportations<br>importations | Indices base 1975 = 100            |               |               | des termes<br>de<br>l'échange 1 |       |
|                                      | Importations                 | Exportations | Balance<br>commerciale |   | du volume                          |               | des prix à    |                                 |       |
|                                      |                              |              |                        | importations                              | exportations                       | l'importation | l'exportation |                                 |       |
| 1973 .....                           | 71,3                         | 72,5         | + 1,2                  | 102                                       | 101,7                              | 106,1         | 74,2          | 77,4                            | 104,3 |
| 1974 .....                           | 96,7                         | 91,6         | - 5,1                  | 95  | 107,9                              | 108,3         | 94,8          | 96,3                            | 101,6 |
| 1975 .....                           | 94,2                         | 88,1         | - 6,1                  | 94  | 100,0                              | 100,0         | 100,0         | 100,0                           | 100,0 |
| 1976 .....                           | 114,1                        | 105,5        | - 8,6                  | 93  | 113,5                              | 112,5         | 106,6         | 105,7                           | 99,2  |
| 1977 .....                           | 120,7                        | 112,1        | - 8,6                  | 93  | 116,7                              | 116,4         | 108,2         | 107,6                           | 99,4  |
| 1978 .....                           | 127,2                        | 117,5        | - 9,7                  | 92  | 121,0                              | 120,5         | 108,0         | 107,3                           | 99,4  |
| 1979 .....                           | 148,7                        | 138,4        | - 10,3                 | 93  | 130,4                              | 129,1         | 117,9         | 117,7                           | 99,8  |
| 1980 .....                           | 174,7                        | 157,2        | - 17,5                 | 90  | 132,4                              | 133,1         | 135,7         | 129,7                           | 95,6  |
| 1978 4 <sup>e</sup> trimestre .....  | 136,0                        | 127,8        | - 8,2                  | 94  | 127,6                              | 129,8         | 108,7         | 108,5                           | 99,8  |
| 1979 1 <sup>er</sup> trimestre ..... | 138,7                        | 130,0        | - 8,7                  | 94  | 126,1                              | 128,5         | 111,5         | 111,3                           | 99,8  |
| 2 <sup>e</sup> trimestre .....       | 149,7                        | 140,5        | - 9,2                  | 94  | 132,5                              | 132,1         | 114,5         | 116,0                           | 101,3 |
| 3 <sup>e</sup> trimestre .....       | 138,9                        | 130,1        | - 8,8                  | 94  | 116,6                              | 116,0         | 120,9         | 120,5                           | 99,7  |
| 4 <sup>e</sup> trimestre .....       | 167,4                        | 153,2        | - 14,2                 | 92  | 137,9                              | 137,7         | 123,1         | 121,9                           | 99,0  |
| 1980 1 <sup>er</sup> trimestre ..... | 190,7                        | 169,5        | - 21,2                 | 89  | 144,7                              | 141,4         | 131,5         | 129,1                           | 98,2  |
| 2 <sup>e</sup> trimestre .....       | 174,9                        | 161,5        | - 13,4                 | 92  | 136,5                              | 137,9         | 134,3         | 129,9                           | 96,7  |
| 3 <sup>e</sup> trimestre .....       | 154,5                        | 136,9        | - 17,6                 | 89  | 118,4                              | 116,3         | 134,3         | 129,1                           | 96,1  |
| 4 <sup>e</sup> trimestre .....       | 178,7                        | 160,8        | - 17,9                 | 90  | 131,6                              | 135,2         | 140,5         | 130,2                           | 92,7  |
| 1980 1 <sup>er</sup> mois .....      | 184,1                        | 159,1        | - 25,0                 | 86  |                                    |               |               |                                 |       |
| 2 premiers mois .....                | 186,7                        | 166,2        | - 20,5                 | 89  |                                    |               |               |                                 |       |
| 3 premiers mois .....                | 190,7                        | 169,5        | - 21,2                 | 89  | 144,7                              | 141,4         | 131,5         | 129,1                           | 98,2  |
| 4 premiers mois .....                | 189,1                        | 171,6        | - 17,5                 | 91  |                                    |               |               |                                 |       |
| 5 premiers mois .....                | 184,4                        | 167,8        | - 16,6                 | 91  |                                    |               |               |                                 |       |
| 6 premiers mois .....                | 182,8                        | 165,5        | - 17,3                 | 91  | 140,6                              | 139,7         | 132,9         | 129,5                           | 97,5  |
| 7 premiers mois .....                | 177,9                        | 162,3        | - 15,6                 | 91  |                                    |               |               |                                 |       |
| 8 premiers mois .....                | 172,9                        | 156,1        | - 16,8                 | 90  |                                    |               |               |                                 |       |
| 9 premiers mois .....                | 173,3                        | 156,0        | - 17,3                 | 90  | 133,2                              | 131,9         | 133,4         | 129,4                           | 97,0  |
| 10 premiers mois .....               | 174,8                        | 157,3        | - 17,5                 | 90  |                                    |               |               |                                 |       |
| 11 premiers mois .....               | 174,1                        | 156,7        | - 17,4                 | 90  |                                    |               |               |                                 |       |
| 12 mois .....                        | 174,7                        | 157,2        | - 17,5                 | 90  | 132,4                              | 133,1         | 135,7         | 129,7                           | 95,6  |
| 1981 1 <sup>er</sup> mois .....      | 173,2                        | 142,6        | - 30,6                 | 82  |                                    |               |               |                                 |       |

1 Termes de l'échange =  $\frac{\text{Indices des prix à l'exportation}}{\text{Indices des prix à l'importation}} \times 100.$

N.B. — En ce qui concerne les indices du volume, des prix et des termes de l'échange, la moyenne des indices trimestriels diffère de l'indice annuel parce que ce dernier comprend en plus des produits saisonniers et certains articles dont les mouvements sont sporadiques. Ils ne tiennent pas compte des corrections tardives apportées par l'I.N.S.

## VIII - 2. — EXPORTATIONS DE L'U.E.B.L. — Répartition selon la nature des produits

(milliards de francs)

Source : I.N.S. (classement B.N.B. d'après le Classement type pour le Commerce International de l'O.N.U.).

| Moyennes mensuelles                  | Fabrications métalliques | Produits sidérurgiques | Textiles | Produits chimiques | Métaux non ferreux | Produits agricoles | Perles et pierres précieuses | Industrie pétrolière | Industries alimentaires | Papier et livres | Bois et meubles | Verres et glaces | Peaux cuirs et chaussures | Caoutchouc | Carrières | Matér. de construction à base de ciment et de plâtre | Tabacs manufacturés | Industrie houillère | Céramiques | Ciments | Divers | Total  |
|--------------------------------------|--------------------------|------------------------|----------|--------------------|--------------------|--------------------|------------------------------|----------------------|-------------------------|------------------|-----------------|------------------|---------------------------|------------|-----------|--|---------------------|---------------------|------------|---------|--------|--------|
| 1973 .....                           | 19,60                    | 9,95                   | 8,14     | 8,68               | 4,82               | 4,33               | 2,97                         | 1,95                 | 2,57                    | 1,84             | 1,77            | 1,18             | 0,59                      | 0,58       | 0,31      | 0,32   | 0,27                | 0,11                | 0,19       | 0,11    | 2,24   | 72,52  |
| 1974 .....                           | 22,67                    | 14,27                  | 9,20     | 13,32              | 6,52               | 4,58               | 3,01                         | 2,88                 | 3,28                    | 2,27             | 1,93            | 1,22             | 0,63                      | 0,80       | 0,38      | 0,34   | 0,34                | 0,15                | 0,21       | 0,14    | 3,31   | 91,44  |
| 1975 .....                           | 25,72                    | 10,32                  | 8,64     | 11,97              | 3,91               | 5,25               | 3,18                         | 4,08                 | 3,41                    | 2,04             | 1,91            | 1,01             | 0,53                      | 0,92       | 0,38      | 0,33   | 0,36                | 0,17                | 0,22       | 0,11    | 3,62   | 88,08  |
| 1976 .....                           | 32,02                    | 10,74                  | 10,00    | 14,68              | 5,03               | 5,92               | 4,30                         | 4,82                 | 3,93                    | 2,45             | 2,12            | 1,29             | 0,65                      | 0,94       | 0,42      | 0,38   | 0,33                | 0,15                | 0,27       | 0,14    | 4,81   | 105,40 |
| 1977 (ancienne série) .....          | 33,20                    | 9,88                   | 10,23    | 15,70              | 5,38               | 6,27               | 5,82                         | 5,89                 | 4,36                    | 2,49             | 2,12            | 1,38             | 0,65                      | 1,33       | 0,43      | 0,41   | 0,37                | 0,11                | 0,34       | 0,22    | 5,39   | 111,97 |
| 1977 (nouvelle série) .....          | 33,21                    | 9,88                   | 10,27    | 15,59              | 5,38               | 6,27               | 5,82                         | 5,88                 | 4,36                    | 2,45             | 2,12            | 1,38             | 0,66                      | 1,33       | 0,43      | 0,41   | 0,37                | 0,21                | 0,34       | 0,22    | 5,39   | 111,97 |
| 1978 .....                           | 34,81                    | 11,07                  | 10,16    | 16,97              | 5,00               | 6,52               | 7,49                         | 4,85                 | 4,47                    | 2,54             | 2,19            | 1,47             | 0,62                      | 1,40       | 0,42      | 0,45   | 0,42                | 0,23                | 0,38       | 0,25    | 5,69   | 117,30 |
| 1979 .....                           | 38,16                    | 13,31                  | 10,92    | 21,08              | 6,43               | 7,52               | 8,23                         | 8,29                 | 4,90                    | 2,94             | 2,36            | 1,56             | 0,73                      | 1,56       | 0,47      | 0,47   | 0,46                | 0,42                | 0,41       | 0,27    | 6,85   | 137,34 |
| 1980 .....                           | 41,20                    | 13,52                  | 12,12    | 23,72              | 10,19              | 8,66               | 9,35                         | 12,29                | 5,64                    | 3,40             | 2,80            | 1,84             | 0,70                      | 1,80       | 0,58      | 0,52   | 0,50                | 0,57                | 0,49       | 0,31    | 6,98   | 157,18 |
| 1978 4 <sup>e</sup> trimestre .....  | 37,85                    | 12,35                  | 10,97    | 18,39              | 5,74               | 6,86               | 8,02                         | 4,31                 | 4,58                    | 2,87             | 2,48            | 1,60             | 0,64                      | 1,52       | 0,47      | 0,50   | 0,51                | 0,25                | 0,42       | 0,28    | 6,55   | 127,13 |
| 1979 1 <sup>er</sup> trimestre ..... | 38,53                    | 12,75                  | 10,69    | 19,25              | 6,24               | 6,85               | 7,83                         | 5,15                 | 4,45                    | 2,78             | 2,08            | 1,42             | 0,70                      | 1,45       | 0,35      | 0,33   | 0,44                | 0,31                | 0,37       | 0,16    | 6,42   | 128,55 |
| 2 <sup>e</sup> trimestre .....       | 38,19                    | 13,97                  | 10,70    | 21,27              | 6,34               | 7,58               | 8,13                         | 7,42                 | 5,01                    | 2,88             | 2,44            | 1,62             | 0,81                      | 1,58       | 0,51      | 0,55   | 0,48                | 0,43                | 0,43       | 0,31    | 7,00   | 137,65 |
| 3 <sup>e</sup> trimestre .....       | 30,95                    | 12,06                  | 10,01    | 20,58              | 5,60               | 7,60               | 7,94                         | 9,95                 | 4,79                    | 2,78             | 2,10            | 1,44             | 0,65                      | 1,46       | 0,49      | 0,48   | 0,39                | 0,47                | 0,39       | 0,31    | 6,07   | 126,51 |
| 4 <sup>e</sup> trimestre .....       | 42,77                    | 14,03                  | 12,01    | 22,49              | 7,67               | 7,88               | 9,01                         | 10,04                | 5,32                    | 3,28             | 2,80            | 1,75             | 0,73                      | 1,71       | 0,54      | 0,52   | 0,51                | 0,45                | 0,44       | 0,29    | 7,25   | 151,49 |
| 1980 1 <sup>er</sup> trimestre ..... | 43,62                    | 13,89                  | 12,64    | 26,05              | 12,58              | 8,00               | 11,73                        | 11,38                | 5,37                    | 3,40             | 2,77            | 1,92             | 0,75                      | 1,85       | 0,54      | 0,52   | 0,52                | 0,62                | 0,46       | 0,26    | 7,83   | 166,70 |
| 2 <sup>e</sup> trimestre .....       | 42,17                    | 15,37                  | 11,94    | 24,66              | 10,07              | 8,55               | 8,27                         | 13,66                | 5,46                    | 3,47             | 2,91            | 1,86             | 0,72                      | 1,77       | 0,64      | 0,61   | 0,46                | 0,59                | 0,49       | 0,32    | 6,43   | 160,42 |
| 3 <sup>e</sup> trimestre .....       | 34,71                    | 11,19                  | 10,51    | 20,27              | 7,78               | 7,78               | 8,04                         | 12,17                | 5,46                    | 3,19             | 2,45            | 1,65             | 0,60                      | 1,60       | 0,56      | 0,47   | 0,48                | 0,44                | 0,46       | 0,34    | 6,00   | 136,15 |
| 4 <sup>e</sup> trimestre .....       | 43,12                    | 12,04                  | 13,28    | 23,71              | 9,95               | 10,27              | 9,37                         | 11,74                | 6,22                    | 3,55             | 3,04            | 1,89             | 0,70                      | 1,94       | 0,60      | 0,49   | 0,53                | 0,61                | 0,53       | 0,31    | 6,93   | 160,82 |
| 1979 12 mois .....                   | 38,16                    | 13,31                  | 10,92    | 21,08              | 6,43               | 7,52               | 8,23                         | 8,29                 | 4,90                    | 2,94             | 2,36            | 1,56             | 0,73                      | 1,56       | 0,47      | 0,47   | 0,46                | 0,42                | 0,41       | 0,27    | 6,85   | 137,34 |
| 1980 1 <sup>er</sup> mois .....      | 42,37                    | 13,25                  | 11,70    | 24,38              | 11,66              | 8,32               | 10,95                        | 5,43                 | 5,07                    | 3,30             | 2,53            | 1,78             | 0,66                      | 1,86       | 0,50      | 0,44   | 0,49                | 0,82                | 0,41       | 0,22    | 8,08   | 154,22 |
| 2 premiers mois .....                | 43,41                    | 13,32                  | 12,57    | 25,77              | 13,00              | 8,04               | 10,15                        | 9,46                 | 5,14                    | 3,40             | 2,72            | 1,92             | 0,72                      | 1,86       | 0,53      | 0,50   | 0,53                | 0,68                | 0,45       | 0,25    | 8,12   | 162,54 |
| 3 premiers mois .....                | 43,62                    | 13,89                  | 12,64    | 26,05              | 12,58              | 8,00               | 11,73                        | 11,38                | 5,37                    | 3,40             | 2,77            | 1,92             | 0,75                      | 1,85       | 0,54      | 0,52   | 0,52                | 0,62                | 0,46       | 0,26    | 7,83   | 166,70 |
| 4 premiers mois .....                | 44,57                    | 15,63                  | 12,84    | 26,33              | 12,19              | 8,36               | 11,18                        | 12,07                | 5,65                    | 3,49             | 2,85            | 1,94             | 0,76                      | 1,87       | 0,57      | 0,56   | 0,53                | 0,62                | 0,48       | 0,28    | 7,70   | 170,47 |
| 5 premiers mois .....                | 43,48                    | 15,43                  | 12,46    | 25,68              | 11,65              | 8,29               | 10,43                        | 12,91                | 5,51                    | 3,42             | 2,83            | 1,89             | 0,74                      | 1,81       | 0,58      | 0,56   | 0,52                | 0,59                | 0,47       | 0,29    | 7,43   | 166,97 |
| 6 premiers mois .....                | 43,10                    | 15,31                  | 12,31    | 25,26              | 11,44              | 8,28               | 10,00                        | 12,53                | 5,42                    | 3,43             | 2,84            | 1,89             | 0,74                      | 1,82       | 0,59      | 0,57   | 0,49                | 0,61                | 0,47       | 0,29    | 7,27   | 164,66 |
| 7 premiers mois .....                | 42,11                    | 14,87                  | 12,23    | 24,79              | 11,05              | 8,22               | 9,72                         | 12,45                | 5,45                    | 3,42             | 2,76            | 1,85             | 0,72                      | 1,79       | 0,59      | 0,54   | 0,50                | 0,59                | 0,47       | 0,29    | 7,13   | 161,54 |
| 8 premiers mois .....                | 40,47                    | 14,10                  | 11,59    | 23,85              | 10,55              | 7,95               | 9,21                         | 12,66                | 5,28                    | 3,30             | 2,67            | 1,82             | 0,69                      | 1,73       | 0,58      | 0,52   | 0,47                | 0,57                | 0,46       | 0,30    | 6,78   | 155,55 |
| 9 premiers mois .....                | 40,43                    | 14,01                  | 11,72    | 23,69              | 10,26              | 8,12               | 9,35                         | 12,45                | 5,44                    | 3,35             | 2,71            | 1,81             | 0,69                      | 1,75       | 0,58      | 0,53   | 0,49                | 0,55                | 0,47       | 0,31    | 6,86   | 155,57 |
| 10 premiers mois .....               | 40,97                    | 13,95                  | 12,03    | 23,78              | 10,13              | 8,36               | 9,44                         | 12,32                | 5,59                    | 3,42             | 2,78            | 1,85             | 0,71                      | 1,78       | 0,59      | 0,54   | 0,47                | 0,55                | 0,48       | 0,32    | 6,99   | 157,05 |
| 11 premiers mois .....               | 40,79                    | 13,68                  | 12,05    | 23,65              | 10,17              | 8,51               | 9,57                         | 12,13                | 5,60                    | 3,39             | 2,78            | 1,84             | 0,70                      | 1,79       | 0,59      | 0,53   | 0,50                | 0,55                | 0,49       | 0,31    | 6,96   | 156,58 |
| 12 mois .....                        | 41,20                    | 13,52                  | 12,12    | 23,72              | 10,19              | 8,66               | 9,35                         | 12,29                | 5,64                    | 3,40             | 2,80            | 1,84             | 0,70                      | 1,80       | 0,58      | 0,52   | 0,50                | 0,57                | 0,49       | 0,31    | 6,98   | 157,18 |

### VIII - 3. — IMPORTATIONS DE L'U.E.B.L. — Répartition selon l'usage des produits

(milliards de francs)

Source : I.N.S. — Calculs B.N.B.

| Moyennes mensuelles               | Biens de production destinés |   |                         |  |                           |                                   |                       |   |                        |                                   |                              |                            | Biens de consommation           |        |                    |                      |                 |              |                  | Biens d'équipement | Divers <sup>1</sup> | Total général |              |             |                   |
|-----------------------------------|------------------------------|---|-------------------------|--|---------------------------|-----------------------------------|-----------------------|---|------------------------|-----------------------------------|------------------------------|----------------------------|---------------------------------|--------|--------------------|----------------------|-----------------|--------------|------------------|--------------------|---------------------|---------------|--------------|-------------|-------------------|
|                                   | Total                        | aux industries métallurgiques et fabrications métalliques | aux industries textiles | à l'agriculture et aux industries alimentaires | à l'industrie diamantaire | à l'industrie du bois et du liège | à l'industrie du cuir | aux industries du papier et des arts graphiques | à l'industrie du tabac | aux industries de la construction | aux industries du caoutchouc | aux raffineries de pétrole | à divers secteurs de production |        |                    |                      |                 | Total        | non durables     |                    |                     |               | durables     |             |                   |
|                                   |                              |   |                         |  |                           |                                   |                       |   |                        |                                   |                              |                            | combustibles                    |        | produits chimiques | produits métalliques | autres produits |              | alimentaires     |                    |                     |               |              | autres      |                   |
|                                   |                              |   |                         |  |                           |                                   |                       |   |                        |                                   |                              |                            | liquides                        | autres |                    |                      |                 |              | produits animaux |                    |                     |               |              |             | produits végétaux |
| 1973 .....                        | <b>44,95</b>                 | 15,69   | 2,83                    | 4,33   | 3,29                      | 0,95                              | 0,40                  | 0,72  | 0,22                   | 1,41                              | 0,39                         | 3,08                       | 0,99                            | 1,99   | 4,14               | 1,35                 | 3,17            | <b>16,33</b> | 2,33             | 2,81               | 1,46                | 9,73          | <b>9,50</b>  | <b>0,28</b> | <b>71,06</b>      |
| 1974 .....                        | <b>64,23</b>                 | 19,07   | 3,01                    | 5,76   | 3,37                      | 1,13                              | 0,42                  | 1,14  | 0,25                   | 2,03                              | 0,60                         | 7,46                       | 2,81                            | 3,28   | 7,16               | 1,89                 | 4,85            | <b>19,26</b> | 2,39             | 3,21               | 1,89                | 11,77         | <b>11,98</b> | <b>0,72</b> | <b>96,19</b>      |
| 1975 .....                        | <b>58,95</b>                 | 17,03   | 2,42                    | 5,91   | 3,08                      | 0,91                              | 0,35                  | 0,92  | 0,28                   | 2,05                              | 0,51                         | 6,97                       | 2,73                            | 3,43   | 5,83               | 1,89                 | 4,64            | <b>21,27</b> | 2,73             | 3,74               | 1,95                | 12,85         | <b>12,46</b> | <b>1,25</b> | <b>93,93</b>      |
| 1976 .....                        | <b>73,03</b>                 | 22,60   | 3,20                    | 6,46   | 4,43                      | 1,26                              | 0,46                  | 1,14  | 0,33                   | 2,24                              | 0,56                         | 8,55                       | 3,30                            | 4,08   | 7,56               | 2,03                 | 4,82            | <b>26,51</b> | 3,45             | 4,69               | 2,27                | 15,99         | <b>12,76</b> | <b>1,32</b> | <b>113,62</b>     |
| 1977 .....                        | <b>75,91</b>                 | 22,06   | 2,88                    | 6,71   | 6,17                      | 1,37                              | 0,47                  | 1,14  | 0,31                   | 2,53                              | 0,57                         | 10,45                      | 2,27                            | 3,99   | 7,79               | 2,26                 | 4,94            | <b>29,15</b> | 3,90             | 5,48               | 2,37                | 17,40         | <b>13,99</b> | <b>1,16</b> | <b>120,21</b>     |
| 1978 .....                        | <b>78,91</b>                 | 23,09   | 2,74                    | 6,88   | 7,94                      | 1,47                              | 0,45                  | 1,15  | 0,31                   | 2,72                              | 0,54                         | 8,30                       | 2,87                            | 4,36   | 8,64               | 2,40                 | 5,05            | <b>31,02</b> | 4,44             | 5,40               | 2,60                | 18,58         | <b>15,01</b> | <b>1,64</b> | <b>126,58</b>     |
| 1979 .....                        | <b>93,28</b>                 | 26,54   | 3,18                    | 7,47   | 8,58                      | 1,68                              | 0,53                  | 1,37  | 0,33                   | 2,98                              | 0,64                         | 10,53                      | 4,79                            | 5,39   | 10,47              | 2,75                 | 6,05            | <b>34,52</b> | 4,77             | 6,01               | 3,03                | 20,71         | <b>16,85</b> | <b>2,81</b> | <b>147,46</b>     |
| 1980 .....                        | <b>112,60</b>                | 30,84   | 3,43                    | 8,14   | 9,53                      | 1,68                              | 0,52                  | 1,57  | 0,36                   | 3,31                              | 0,80                         | 16,07                      | 7,22                            | 6,63   | 11,68              | 3,27                 | 7,55            | <b>37,46</b> | 5,18             | 6,61               | 3,21                | 22,46         | <b>19,54</b> | <b>5,08</b> | <b>174,68</b>     |
| 1978 4 <sup>e</sup> trimestre ..  | <b>84,17</b>                 | 24,75   | 2,87                    | 7,84   | 8,61                      | 1,59                              | 0,44                  | 1,21  | 0,32                   | 2,87                              | 0,58                         | 8,62                       | 2,87                            | 4,79   | 8,90               | 2,52                 | 5,39            | <b>31,37</b> | 4,44             | 5,80               | 2,64                | 18,49         | <b>15,79</b> | <b>2,67</b> | <b>134,00</b>     |
| 1979 1 <sup>er</sup> trimestre .. | <b>84,67</b>                 | 23,64   | 3,10                    | 7,40   | 8,77                      | 1,49                              | 0,57                  | 1,21  | 0,32                   | 2,38                              | 0,62                         | 8,25                       | 4,30                            | 5,31   | 9,36               | 2,63                 | 5,32            | <b>32,33</b> | 4,18             | 5,61               | 2,80                | 19,74         | <b>16,00</b> | <b>2,64</b> | <b>135,64</b>     |
| 2 <sup>e</sup> trimestre ..       | <b>92,29</b>                 | 26,48   | 3,30                    | 7,87   | 8,41                      | 1,68                              | 0,61                  | 1,35  | 0,35                   | 3,18                              | 0,66                         | 8,93                       | 4,30                            | 4,87   | 11,27              | 2,82                 | 6,21            | <b>34,17</b> | 4,78             | 6,27               | 3,03                | 20,09         | <b>16,88</b> | <b>2,03</b> | <b>145,37</b>     |
| 3 <sup>e</sup> trimestre ..       | <b>84,41</b>                 | 22,70   | 2,71                    | 6,48   | 7,38                      | 1,54                              | 0,43                  | 1,33  | 0,28                   | 2,83                              | 0,52                         | 10,66                      | 4,00                            | 4,49   | 10,76              | 2,53                 | 5,77            | <b>32,01</b> | 4,75             | 5,51               | 2,78                | 18,97         | <b>15,06</b> | <b>2,51</b> | <b>133,99</b>     |
| 4 <sup>e</sup> trimestre ..       | <b>106,21</b>                | 30,40   | 3,47                    | 7,43   | 9,67                      | 1,97                              | 0,49                  | 1,49  | 0,31                   | 3,35                              | 0,71                         | 13,20                      | 6,14                            | 6,61   | 11,52              | 2,95                 | 6,50            | <b>36,82</b> | 5,02             | 6,52               | 2,89                | 22,39         | <b>18,39</b> | <b>2,33</b> | <b>163,75</b>     |
| 1980 1 <sup>er</sup> trimestre .. | <b>124,09</b>                | 35,76   | 3,92                    | 8,05   | 12,67                     | 1,95                              | 0,68                  | 1,65  | 0,37                   | 3,31                              | 0,79                         | 16,97                      | 6,49                            | 6,84   | 13,85              | 3,36                 | 7,43            | <b>39,59</b> | 5,10             | 6,29               | 3,17                | 25,03         | <b>19,11</b> | <b>5,81</b> | <b>188,60</b>     |
| 2 <sup>e</sup> trimestre ..       | <b>112,97</b>                | 30,80   | 3,52                    | 7,76   | 8,84                      | 1,86                              | 0,57                  | 1,66  | 0,49                   | 3,62                              | 0,82                         | 17,03                      | 6,20                            | 6,04   | 12,53              | 3,75                 | 7,48            | <b>36,70</b> | 5,05             | 6,86               | 3,18                | 21,61         | <b>19,75</b> | <b>3,72</b> | <b>173,14</b>     |
| 3 <sup>e</sup> trimestre ..       | <b>96,48</b>                 | 26,07   | 2,73                    | 7,13   | 7,64                      | 1,48                              | 0,39                  | 1,43  | 0,29                   | 3,16                              | 0,67                         | 14,13                      | 6,85                            | 5,35   | 9,64               | 2,82                 | 6,70            | <b>35,25</b> | 4,96             | 6,19               | 2,98                | 21,12         | <b>18,30</b> | <b>3,42</b> | <b>153,45</b>     |
| 4 <sup>e</sup> trimestre ..       | <b>113,54</b>                | 28,67   | 3,48                    | 9,45   | 8,90                      | 1,43                              | 0,45                  | 1,48  | 0,29                   | 3,12                              | 0,79                         | 16,16                      | 9,21                            | 8,10   | 10,48              | 3,16                 | 8,37            | <b>37,56</b> | 5,55             | 7,00               | 3,48                | 21,53         | <b>20,32</b> | <b>7,27</b> | <b>178,69</b>     |

<sup>1</sup> Rubrique constituée, en ordre principal, par des positions tarifaires confidentielles.

N.B. — Les corrections apportées aux données globales du tableau VIII-1 n'ont pu être ventilées dans ce tableau.

VIII - 4a. — INDICES DES VALEURS UNITAIRES MOYENNES \*

Base 1975 = 100

Source : I.N.S. — Calculs B.N.B.

|   | 1973         | 1974         | 1975         | 1976         | 1977         | 1978         | 1979         | 1980         | 1978                  | 1979                  |                      |                      |                      | 1980                  |                      |                      |                      |
|---|--------------|--------------|--------------|--------------|--------------|--------------|--------------|--------------|-----------------------|-----------------------|----------------------|----------------------|----------------------|-----------------------|----------------------|----------------------|----------------------|
|   |              |              |              |              |              |              |              |              | 1 <sup>er</sup> trim. | 1 <sup>er</sup> trim. | 2 <sup>e</sup> trim. | 3 <sup>e</sup> trim. | 4 <sup>e</sup> trim. | 1 <sup>er</sup> trim. | 2 <sup>e</sup> trim. | 3 <sup>e</sup> trim. | 4 <sup>e</sup> trim. |
| <b>IMPORTATIONS (C.I.F.) — Répartition selon l'usage des produits</b>   |              |              |              |              |              |              |              |              |                       |                       |                      |                      |                      |                       |                      |                      |                      |
| Biens de production .....   | 69,6         | 97,5         | 100,0        | 106,8        | 106,9        | 105,7        | 118,4        | 142,7        | 105,5                 | 108,7                 | 114,7                | 122,7                | 126,4                | 137,1                 | 141,3                | 141,3                | 146,8                |
| Biens de consommation ...   | 83,5         | 92,3         | 100,0        | 107,1        | 113,2        | 113,3        | 117,0        | 123,6        | 113,2                 | 114,7                 | 114,4                | 118,7                | 119,8                | 122,9                 | 121,6                | 124,3                | 125,9                |
| Biens d'équipement .....  | 84,7         | 90,5         | 100,0        | 104,4        | 104,8        | 105,7        | 109,4        | 117,2        | 107,0                 | 108,2                 | 108,1                | 110,5                | 110,7                | 112,2                 | 116,5                | 118,2                | 120,9                |
| <b>Ensemble ...</b>   | <b>74,2</b>  | <b>94,8</b>  | <b>100,0</b> | <b>106,6</b> | <b>108,2</b> | <b>108,0</b> | <b>117,9</b> | <b>135,7</b> | <b>108,7</b>          | <b>111,5</b>          | <b>114,5</b>         | <b>120,9</b>         | <b>123,1</b>         | <b>131,5</b>          | <b>134,3</b>         | <b>134,3</b>         | <b>140,5</b>         |
| <b>EXPORTATIONS (F.O.B.) — Répartition selon la nature des produits</b> |              |              |              |              |              |              |              |              |                       |                       |                      |                      |                      |                       |                      |                      |                      |
| Sidérurgie .....  | 75,9         | 104,2        | 100,0        | 102,3        | 95,7         | 98,6         | 108,0        | 115,2        | 102,5                 | 103,5                 | 108,2                | 109,3                | 111,1                | 114,2                 | 116,1                | 116,6                | 114,0                |
| Fabrications métalliques ...  | 78,7         | 89,2         | 100,0        | 106,5        | 109,7        | 111,9        | 117,6        | 124,4        | 114,7                 | 116,5                 | 115,9                | 117,7                | 120,2                | 121,0                 | 124,3                | 125,1                | 129,5                |
| Métaux non ferreux .....  | 98,9         | 136,8        | 100,0        | 109,4        | 106,6        | 98,3         | 123,8        | 171,5        | 99,9                  | 107,5                 | 122,7                | 126,0                | 130,6                | 193,5                 | 161,4                | 155,7                | 152,9                |
| Textiles .....  | 85,7         | 100,0        | 100,0        | 103,2        | 107,5        | 106,5        | 108,8        | 115,9        | 105,6                 | 106,8                 | 107,5                | 110,2                | 111,1                | 114,2                 | 114,6                | 116,2                | 118,3                |
| Produits chimiques .....  | 69,9         | 97,0         | 100,0        | 103,9        | 101,9        | 99,8         | 111,9        | 126,3        | 97,3                  | 102,3                 | 109,7                | 117,0                | 117,9                | 125,9                 | 130,5                | 126,6                | 122,6                |
| Industrie houillère .....   | 54,5         | 81,2         | 100,0        | 116,9        | 123,1        | 122,6        | 127,3        | 153,7        | 125,9                 | 129,7                 | 134,0                | 117,2                | 132,3                | 141,7                 | 156,6                | 155,9                | 161,2                |
| Industrie pétrolière .....  | 45,5         | 84,0         | 100,0        | 118,0        | 116,6        | 111,0        | 183,3        | 229,7        | 112,4                 | 126,2                 | 168,4                | 213,0                | 215,5                | 234,0                 | 233,0                | 220,1                | 236,1                |
| Verres et glaces .....  | 85,7         | 92,6         | 100,0        | 99,9         | 104,2        | 103,4        | 102,7        | 109,5        | 102,9                 | 102,3                 | 102,7                | 102,2                | 103,2                | 104,2                 | 107,0                | 112,7                | 114,0                |
| Produits agricoles .....  | 90,2         | 94,2         | 100,0        | 108,7        | 112,6        | 109,2        | 107,6        | 113,6        | 102,7                 | 103,8                 | 106,7                | 108,2                | 112,8                | 114,4                 | 113,4                | 110,1                | 116,9                |
| Ciments .....   | 79,2         | 98,8         | 100,0        | 104,3        | 108,4        | 111,2        | 118,4        | 128,5        | 112,7                 | 119,0                 | 118,5                | 117,0                | 119,4                | 122,5                 | 124,7                | 127,5                | 138,8                |
| Matériaux de construction à base de ciment et de plâtre                 | 78,9         | 88,0         | 100,0        | 109,8        | 116,8        | 122,8        | 131,9        | 145,6        | 123,0                 | 134,1                 | 133,1                | 128,1                | 130,8                | 140,6                 | 143,1                | 145,5                | 155,6                |
| Carrières .....   | 81,7         | 91,7         | 100,0        | 104,3        | 107,5        | 115,8        | 123,4        | 136,5        | 119,9                 | 122,3                 | 121,8                | 121,2                | 126,9                | 133,3                 | 136,2                | 135,5                | 142,9                |
| Céramiques .....  | 72,3         | 85,0         | 100,0        | 107,8        | 111,9        | 118,4        | 127,4        | 143,1        | 121,5                 | 131,2                 | 127,9                | 126,5                | 124,4                | 138,6                 | 136,7                | 149,6                | 147,7                |
| Bois et meubles .....   | 81,5         | 94,2         | 100,0        | 103,9        | 116,0        | 113,4        | 117,1        | 128,9        | 112,9                 | 116,6                 | 116,0                | 117,3                | 122,6                | 123,1                 | 130,2                | 128,8                | 130,7                |
| Peaux, cuirs et chaussures .  | 100,9        | 98,3         | 100,0        | 116,9        | 125,4        | 125,0        | 147,6        | 138,9        | 126,5                 | 137,6                 | 148,6                | 156,0                | 145,1                | 148,8                 | 143,5                | 136,5                | 132,2                |
| Papier et livres .....  | 70,4         | 92,5         | 100,0        | 99,8         | 99,6         | 96,3         | 101,8        | 114,4        | 97,1                  | 99,8                  | 100,7                | 101,3                | 104,5                | 110,1                 | 114,5                | 114,8                | 118,3                |
| Tabacs manufacturés .....   | 96,0         | 93,8         | 100,0        | 95,6         | 101,9        | 108,1        | 111,9        | 123,3        | 115,5                 | 110,5                 | 112,2                | 110,0                | 113,5                | 113,8                 | 121,3                | 130,0                | 129,8                |
| Caoutchouc .....  | 78,4         | 93,1         | 100,0        | 102,5        | 105,0        | 106,6        | 113,1        | 126,7        | 106,5                 | 107,0                 | 112,2                | 115,8                | 117,0                | 119,3                 | 125,2                | 129,3                | 133,9                |
| Industries alimentaires .....   | 78,6         | 93,5         | 100,0        | 98,3         | 100,8        | 94,9         | 95,6         | 104,3        | 95,6                  | 93,3                  | 94,9                 | 95,4                 | 98,6                 | 99,6                  | 102,6                | 105,6                | 108,6                |
| Divers .....  | 73,5         | 95,9         | 100,0        | 112,4        | 137,5        | 146,2        | 166,5        | 155,3        | 161,0                 | 161,8                 | 169,9                | 155,4                | 155,4                | 163,7                 | 153,8                | 159,5                | 142,7                |
| <b>Ensemble ...</b>   | <b>77,4</b>  | <b>96,3</b>  | <b>100,0</b> | <b>105,7</b> | <b>107,6</b> | <b>107,3</b> | <b>117,7</b> | <b>129,7</b> | <b>108,5</b>          | <b>111,3</b>          | <b>116,0</b>         | <b>120,5</b>         | <b>121,9</b>         | <b>129,1</b>          | <b>129,9</b>         | <b>129,1</b>         | <b>130,2</b>         |
| <b>INDICES DES TERMES DE L'ECHANGE <sup>1</sup></b>                     |              |              |              |              |              |              |              |              |                       |                       |                      |                      |                      |                       |                      |                      |                      |
| <b>Ensemble ...</b>   | <b>104,3</b> | <b>101,6</b> | <b>100,0</b> | <b>99,2</b>  | <b>99,4</b>  | <b>99,4</b>  | <b>99,8</b>  | <b>95,6</b>  | <b>99,8</b>           | <b>99,8</b>           | <b>101,3</b>         | <b>99,7</b>          | <b>99,0</b>          | <b>98,2</b>           | <b>96,7</b>          | <b>96,1</b>          | <b>92,7</b>          |

<sup>1</sup> Indices des termes de l'échange =  $\frac{\text{indice des valeurs unitaires moyennes à l'exportation (f.o.b.)}}{\text{indice des valeurs unitaires moyennes à l'importation (c.i.f.)}}$

\* Voir N.B. au tableau VIII.1

## VIII - 4b. — INDICES DU VOLUME \*

Base 1975 = 100

Source : I.N.S. — Calculs B.N.B.

|   | 1973         | 1974         | 1975         | 1976         | 1977         | 1978         | 1979         | 1980         | 1978         | 1979         |              |              |              | 1980         |              |              |              |
|---|--------------|--------------|--------------|--------------|--------------|--------------|--------------|--------------|--------------|--------------|--------------|--------------|--------------|--------------|--------------|--------------|--------------|
|   |              |              |              |              |              |              |              |              | 1e trim      | 1er trim.    | 2e trim.     | 3e trim.     | 4e trim.     | 1er trim.    | 2e trim.     | 3e trim.     | 4e trim.     |
| <b>IMPORTATIONS (C.I.F.) — Répartition selon l'usage des produits</b>   |              |              |              |              |              |              |              |              |              |              |              |              |              |              |              |              |              |
| Biens de production .....   | 107,8        | 111,2        | 100,0        | 114,9        | 116,4        | 118,7        | 127,7        | 127,4        | 126,5        | 124,3        | 129,7        | 112,3        | 134,7        | 142,0        | 134,0        | 111,5        | 126,4        |
| Biens de consommation ...   | 91,6         | 97,8         | 100,0        | 116,6        | 121,6        | 129,5        | 139,6        | 143,5        | 132,1        | 135,3        | 142,6        | 129,0        | 146,9        | 154,5        | 143,4        | 135,3        | 142,7        |
| Biens d'équipement .....  | 91,7         | 108,7        | 100,0        | 100,9        | 108,5        | 115,3        | 125,1        | 135,1        | 122,4        | 118,0        | 128,0        | 111,8        | 136,2        | 142,0        | 138,7        | 120,2        | 134,7        |
| <b>Ensemble ...</b>   | <b>101,7</b> | <b>107,9</b> | <b>100,0</b> | <b>113,5</b> | <b>116,7</b> | <b>121,0</b> | <b>130,4</b> | <b>132,4</b> | <b>127,6</b> | <b>126,1</b> | <b>132,5</b> | <b>116,6</b> | <b>137,9</b> | <b>144,7</b> | <b>136,5</b> | <b>118,4</b> | <b>131,6</b> |
| <b>EXPORTATIONS (F.O.B.) — Répartition selon la nature des produits</b> |              |              |              |              |              |              |              |              |              |              |              |              |              |              |              |              |              |
| Sidérurgie .....  | 127,1        | 132,8        | 100,0        | 101,6        | 100,3        | 109,1        | 119,9        | 114,3        | 117,1        | 120,2        | 126,2        | 107,2        | 122,8        | 118,6        | 129,0        | 93,5         | 102,8        |
| Fabrications métalliques ...  | 97,5         | 99,7         | 100,0        | 116,0        | 118,6        | 121,6        | 126,5        | 127,3        | 129,7        | 130,2        | 129,5        | 101,5        | 139,0        | 140,7        | 130,5        | 106,3        | 129,3        |
| Métaux non ferreux .....  | 117,1        | 114,2        | 100,0        | 116,4        | 128,9        | 128,9        | 134,3        | 150,7        | 146,0        | 147,6        | 131,7        | 113,4        | 138,6        | 164,9        | 160,8        | 127,9        | 140,5        |
| Textiles .....  | 110,2        | 106,8        | 100,0        | 112,8        | 110,5        | 110,4        | 116,3        | 121,5        | 120,9        | 116,0        | 115,4        | 105,5        | 125,6        | 128,4        | 121,4        | 105,3        | 130,5        |
| Produits chimiques .....  | 105,5        | 114,3        | 100,0        | 117,4        | 128,0        | 142,1        | 158,2        | 157,9        | 158,5        | 157,7        | 162,7        | 147,8        | 162,4        | 174,2        | 158,7        | 134,6        | 162,5        |
| Industrie houillère .....   | 125,5        | 115,1        | 100,0        | 75,5         | 55,2         | 59,2         | 109,6        | 121,0        | 60,8         | 77,3         | 104,1        | 153,1        | 128,0        | 153,1        | 125,9        | 100,5        | 123,1        |
| Industrie pétrolière .....  | 105,8        | 83,7         | 100,0        | 102,8        | 127,0        | 109,5        | 114,3        | 135,0        | 96,9         | 102,6        | 111,4        | 117,6        | 117,7        | 124,9        | 148,2        | 138,5        | 125,7        |
| Verres et glaces .....  | 136,1        | 130,7        | 100,0        | 127,8        | 130,6        | 136,2        | 145,1        | 163,2        | 147,7        | 133,3        | 150,8        | 136,3        | 161,1        | 178,8        | 169,0        | 143,2        | 165,1        |
| Produits agricoles .....  | 91,1         | 92,3         | 100,0        | 103,5        | 106,4        | 114,0        | 133,4        | 145,3        | 130,4        | 130,5        | 136,7        | 137,5        | 136,9        | 137,1        | 146,1        | 136,7        | 171,6        |
| Ciments .....   | 152,6        | 151,7        | 100,0        | 148,0        | 216,1        | 244,2        | 250,1        | 259,9        | 273,2        | 144,8        | 287,4        | 287,2        | 267,2        | 234,3        | 276,1        | 287,9        | 243,3        |
| Matériaux de construction à base de ciment et de plâtre                 | 124,2        | 118,2        | 100,0        | 106,8        | 106,8        | 111,7        | 109,1        | 109,6        | 120,8        | 76,1         | 125,9        | 113,5        | 122,0        | 113,5        | 131,7        | 98,4         | 96,0         |
| Carrières .....   | 101,7        | 109,8        | 100,0        | 107,2        | 105,7        | 96,4         | 101,4        | 111,6        | 104,4        | 77,1         | 110,6        | 104,4        | 111,3        | 106,3        | 123,9        | 108,1        | 108,2        |
| Céramiques .....  | 117,8        | 111,9        | 100,0        | 112,1        | 130,8        | 144,5        | 146,2        | 152,2        | 153,3        | 123,5        | 152,9        | 140,5        | 161,5        | 152,8        | 162,4        | 138,3        | 157,3        |
| Bois et meubles .....   | 114,0        | 107,4        | 100,0        | 116,6        | 106,7        | 114,5        | 119,3        | 127,4        | 129,9        | 105,5        | 124,3        | 105,8        | 133,3        | 133,4        | 132,1        | 112,3        | 136,7        |
| Peaux, cuirs et chaussures .  | 109,4        | 118,9        | 100,0        | 103,9        | 96,4         | 90,2         | 90,7         | 90,3         | 91,6         | 93,8         | 102,7        | 77,1         | 91,3         | 91,4         | 92,1         | 82,9         | 96,3         |
| Papier et livres .....  | 117,6        | 119,5        | 100,0        | 122,4        | 125,3        | 132,8        | 145,2        | 150,3        | 146,0        | 139,4        | 143,8        | 139,2        | 158,7        | 154,3        | 151,7        | 141,0        | 152,2        |
| Tabacs manufacturés .....   | 78,7         | 100,8        | 100,0        | 96,6         | 100,6        | 108,4        | 113,9        | 112,6        | 123,6        | 110,9        | 117,7        | 98,3         | 124,3        | 127,6        | 105,6        | 103,8        | 112,9        |
| Caoutchouc .....  | 80,4         | 92,7         | 100,0        | 99,7         | 107,1        | 110,3        | 115,9        | 119,3        | 120,2        | 113,8        | 118,4        | 106,1        | 123,2        | 130,9        | 119,4        | 104,4        | 122,3        |
| Industries alimentaires .....   | 95,0         | 102,8        | 100,0        | 117,2        | 126,8        | 138,5        | 151,2        | 159,2        | 140,6        | 141,4        | 154,3        | 148,1        | 160,0        | 160,3        | 158,0        | 153,8        | 169,8        |
| Divers .....  | 92,1         | 104,3        | 100,0        | 115,6        | 108,1        | 104,5        | 107,6        | 109,8        | 111,6        | 107,4        | 112,5        | 105,2        | 123,5        | 120,3        | 111,9        | 94,9         | 116,1        |
| <b>Ensemble ...</b>   | <b>106,1</b> | <b>108,3</b> | <b>100,0</b> | <b>112,5</b> | <b>116,4</b> | <b>120,5</b> | <b>129,1</b> | <b>133,1</b> | <b>129,8</b> | <b>128,5</b> | <b>132,1</b> | <b>116,0</b> | <b>137,7</b> | <b>141,4</b> | <b>137,9</b> | <b>116,3</b> | <b>135,2</b> |

\* Voir N.B. au tableau VIII-1.

## VIII . 5. — ORIENTATION GEOGRAPHIQUE DU COMMERCE EXTERIEUR DE L'U.E.B.L.

(milliards de francs)

Source : I.N.S.

| Moyennes mensuelles                  | République Fédérale d'Allemagne |              |                  | France       |              |                  | Pays-Bas     |              |                  |
|--------------------------------------|---------------------------------|--------------|------------------|--------------|--------------|------------------|--------------|--------------|------------------|
|                                      | importations                    | exportations | balance commerc. | importations | exportations | balance commerc. | importations | exportations | balance commerc. |
| 1973 .....                           | 17,69                           | 17,15        | - 0,54           | 13,38        | 15,07        | + 1,69           | 11,48        | 12,94        | + 1,46           |
| 1974 .....                           | 21,44                           | 19,71        | - 1,73           | 16,66        | 18,31        | + 1,65           | 15,97        | 15,78        | - 0,24           |
| 1975 .....                           | 20,70                           | 19,62        | - 1,08           | 16,39        | 16,84        | + 0,45           | 16,03        | 15,08        | - 0,95           |
| 1976 .....                           | 25,53                           | 24,51        | - 1,02           | 18,55        | 22,18        | + 3,63           | 20,07        | 17,88        | - 2,19           |
| 1977 .....                           | 26,81                           | 25,13        | - 1,68           | 19,18        | 21,39        | + 2,21           | 20,44        | 18,83        | - 1,61           |
| 1978 .....                           | 29,23                           | 26,83        | - 2,40           | 20,81        | 22,37        | + 1,56           | 20,83        | 19,32        | - 1,51           |
| 1979 .....                           | 32,85                           | 31,10        | - 1,75           | 23,28        | 26,47        | + 3,19           | 24,78        | 22,35        | - 2,43           |
| 1980 .....                           | 34,35                           | 33,43        | - 0,92           | 25,24        | 30,52        | + 5,28           | 28,60        | 23,88        | - 4,72           |
| 1979 4 <sup>e</sup> trimestre .....  | 35,51                           | 33,08        | - 2,43           | 25,36        | 30,03        | + 4,67           | 27,93        | 25,17        | - 2,76           |
| 1980 1 <sup>er</sup> trimestre ..... | 37,82                           | 35,50        | - 2,32           | 27,34        | 32,60        | + 5,26           | 31,81        | 25,00        | - 6,81           |
| 2 <sup>e</sup> trimestre .....       | 35,21                           | 35,78        | + 1,57           | 26,58        | 29,84        | + 3,26           | 27,64        | 25,51        | - 2,13           |
| 3 <sup>e</sup> trimestre .....       | 30,65                           | 29,96        | - 0,69           | 21,93        | 25,79        | + 3,86           | 24,65        | 21,12        | - 3,53           |
| 4 <sup>e</sup> trimestre .....       | 33,71                           | 32,49        | - 1,22           | 25,10        | 33,83        | + 8,73           | 30,31        | 23,91        | - 6,40           |
| 1980 1 <sup>er</sup> mois .....      | 34,35                           | 32,54        | - 1,81           | 25,58        | 30,38        | + 4,80           | 32,52        | 22,05        | -10,47           |
| 2 premiers mois .....                | 36,43                           | 34,68        | - 1,75           | 27,09        | 31,97        | + 4,88           | 31,93        | 24,28        | - 7,65           |
| 3 premiers mois .....                | 37,82                           | 35,50        | - 2,32           | 27,34        | 32,60        | + 5,26           | 31,81        | 25,00        | - 6,81           |
| 4 premiers mois .....                | 37,67                           | 36,24        | - 1,43           | 27,49        | 32,46        | + 4,97           | 31,50        | 25,69        | - 5,81           |
| 5 premiers mois .....                | 36,78                           | 35,97        | - 0,81           | 26,85        | 31,52        | + 4,67           | 30,25        | 25,32        | - 4,93           |
| 6 premiers mois .....                | 36,51                           | 35,64        | - 0,87           | 26,96        | 31,22        | + 4,26           | 29,73        | 25,25        | - 4,48           |
| 7 premiers mois .....                | 35,41                           | 34,97        | - 0,44           | 26,36        | 31,01        | + 4,65           | 28,50        | 24,34        | - 4,16           |
| 8 premiers mois .....                | 34,43                           | 33,88        | - 0,55           | 25,36        | 29,35        | + 3,99           | 27,81        | 23,81        | - 4,00           |
| 9 premiers mois .....                | 34,56                           | 33,74        | - 0,82           | 25,28        | 29,41        | + 4,13           | 28,03        | 23,88        | - 4,15           |
| 10 premiers mois .....               | 34,84                           | 33,89        | - 0,95           | 25,53        | 30,05        | + 4,52           | 28,21        | 24,09        | - 4,12           |
| 11 premiers mois .....               | 34,50                           | 33,57        | - 0,93           | 25,23        | 30,17        | + 4,94           | 28,42        | 23,88        | - 4,54           |
| 12 mois .....                        | 34,35                           | 33,43        | - 0,92           | 25,24        | 30,52        | + 5,28           | 28,60        | 23,88        | - 4,72           |
| 1981 1 <sup>er</sup> mois .....      | 30,42                           | 29,34        | - 1,08           | 22,92        | 30,00        | + 7,08           | 30,02        | 20,53        | - 9,49           |

| Moyennes mensuelles                  | Italie       |              |                  | Royaume-Uni  |              |                  | C.E.E. 1     |              |                  |
|--------------------------------------|--------------|--------------|------------------|--------------|--------------|------------------|--------------|--------------|------------------|
|                                      | importations | exportations | balance commerc. | importations | exportations | balance commerc. | importations | exportations | balance commerc. |
| 1973 .....                           | 2,68         | 3,50         | + 0,82           | 4,65         | 3,36         | - 1,29           | 50,42        | 53,02        | + 2,60           |
| 1974 .....                           | 3,62         | 4,10         | + 0,48           | 5,57         | 4,95         | - 0,62           | 63,92        | 64,07        | + 0,15           |
| 1975 .....                           | 3,67         | 3,54         | - 0,13           | 5,83         | 5,69         | - 0,14           | 63,38        | 62,13        | - 1,25           |
| 1976 .....                           | 4,36         | 5,00         | + 0,64           | 7,68         | 6,36         | - 1,32           | 77,15        | 77,73        | + 0,58           |
| 1977 .....                           | 4,79         | 4,91         | + 0,12           | 9,40         | 7,67         | - 1,73           | 81,63        | 79,81        | - 1,82           |
| 1978 .....                           | 5,10         | 5,38         | + 0,28           | 10,65        | 8,48         | - 2,17           | 87,82        | 84,08        | - 3,74           |
| 1979 .....                           | 6,04         | 7,31         | + 1,27           | 11,79        | 11,21        | - 0,58           | 99,16        | 100,54       | + 1,38           |
| 1980 .....                           | 6,27         | 8,68         | + 2,41           | 14,10        | 13,33        | - 0,77           | 110,02       | 112,19       | + 2,17           |
| 1979 4 <sup>e</sup> trimestre .....  | 6,58         | 8,56         | + 1,98           | 13,46        | 12,69        | - 0,77           | 108,51       | 111,61       | + 3,10           |
| 1980 1 <sup>er</sup> trimestre ..... | 6,92         | 9,33         | + 2,41           | 16,47        | 17,37        | + 0,90           | 121,67       | 122,17       | + 0,50           |
| 2 <sup>e</sup> trimestre .....       | 6,46         | 9,31         | + 2,85           | 14,00        | 14,28        | + 0,28           | 111,52       | 117,27       | + 5,75           |
| 3 <sup>e</sup> trimestre .....       | 5,99         | 7,26         | + 1,27           | 11,89        | 10,03        | - 1,86           | 96,43        | 96,16        | - 0,27           |
| 4 <sup>e</sup> trimestre .....       | 5,70         | 8,83         | + 3,13           | 14,06        | 11,66        | - 2,40           | 110,45       | 113,17       | + 2,72           |
| 1980 1 <sup>er</sup> mois .....      | 5,57         | 8,59         | + 3,02           | 18,48        | 16,70        | - 1,78           | 117,79       | 112,50       | - 5,29           |
| 2 premiers mois .....                | 6,58         | 9,29         | + 2,71           | 17,21        | 17,56        | + 0,35           | 120,52       | 120,26       | - 0,26           |
| 3 premiers mois .....                | 6,92         | 9,33         | + 2,41           | 16,47        | 17,37        | + 0,90           | 121,67       | 122,17       | + 0,50           |
| 4 premiers mois .....                | 6,83         | 9,61         | + 2,78           | 16,00        | 17,17        | + 1,17           | 120,87       | 123,66       | + 2,79           |
| 5 premiers mois .....                | 6,71         | 9,42         | + 2,71           | 15,70        | 16,44        | + 0,74           | 117,67       | 121,09       | + 3,42           |
| 6 premiers mois .....                | 6,69         | 9,32         | + 2,63           | 15,23        | 15,82        | + 0,59           | 116,59       | 119,72       | + 3,13           |
| 7 premiers mois .....                | 6,65         | 9,16         | + 2,51           | 14,59        | 15,19        | + 0,60           | 112,93       | 117,04       | + 4,11           |
| 8 premiers mois .....                | 6,54         | 8,64         | + 2,10           | 14,12        | 14,38        | + 0,26           | 109,67       | 112,38       | + 2,71           |
| 9 premiers mois .....                | 6,45         | 8,63         | + 2,18           | 14,12        | 13,89        | - 0,23           | 109,87       | 111,87       | + 2,00           |
| 10 premiers mois .....               | 6,47         | 8,81         | + 2,34           | 14,15        | 13,69        | - 0,46           | 110,64       | 112,90       | + 2,26           |
| 11 premiers mois .....               | 6,35         | 8,74         | + 2,39           | 14,15        | 13,51        | - 0,64           | 110,09       | 112,18       | + 2,09           |
| 12 mois .....                        | 6,27         | 8,68         | + 2,41           | 14,10        | 13,33        | - 0,77           | 110,02       | 112,19       | + 2,17           |
| 1981 1 <sup>er</sup> mois .....      | 5,22         | 8,23         | + 3,01           | 13,91        | 10,07        | - 3,84           | 104,00       | 101,30       | - 2,70           |

1 République Fédérale d'Allemagne, France, Pays-Bas, Italie, Royaume-Uni, Irlande, Danemark et, depuis 1981, Grèce.

**VIII - 5. — ORIENTATION GEOGRAPHIQUE DU COMMERCE EXTERIEUR DE L'U.E.B.L.**

(milliards de francs)

Source : I.N.S.

| Moyennes mensuelles            | Etats-Unis d'Amérique |              |                  | Japon        |              |                  | Membres de l'O.P.E.P. 1 |              |                  |
|--------------------------------|-----------------------|--------------|------------------|--------------|--------------|------------------|-------------------------|--------------|------------------|
|                                | importations          | exportations | balance commerc. | importations | exportations | balance commerc. | importations            | exportations | balance commerc. |
| 1973                           | 4,03                  | 4,07         | + 0,04           | 0,87         | 0,65         | - 0,22           | 3,23                    | 1,49         | - 1,74           |
| 1974                           | 6,29                  | 5,13         | - 1,16           | 1,11         | 0,71         | - 0,40           | 7,84                    | 2,21         | - 5,63           |
| 1975                           | 5,97                  | 3,60         | - 2,37           | 1,29         | 0,47         | - 0,82           | 7,11                    | 3,40         | - 3,71           |
| 1976                           | 6,98                  | 3,75         | - 3,23           | 1,79         | 0,57         | - 1,22           | 8,51                    | 4,16         | - 4,35           |
| 1977                           | 7,27                  | 4,72         | - 2,55           | 1,92         | 0,50         | - 1,42           | 10,14                   | 5,51         | - 4,63           |
| 1978                           | 7,34                  | 4,85         | - 2,49           | 2,11         | 0,74         | - 1,37           | 8,85                    | 5,76         | - 3,09           |
| 1979                           | 9,92                  | 5,15         | - 4,77           | 2,49         | 0,84         | - 1,65           | 10,95                   | 5,65         | - 5,30           |
| 1980                           | 13,39                 | 5,26         | - 8,13           | 3,49         | 0,77         | - 2,72           | 16,05                   | 7,28         | - 8,77           |
| 1979 4 <sup>e</sup> trimestre  | 11,78                 | 5,54         | - 6,24           | 3,19         | 0,79         | - 2,40           | 14,14                   | 6,12         | - 8,02           |
| 1980 1 <sup>er</sup> trimestre | 16,05                 | 6,59         | - 9,46           | 3,12         | 0,88         | - 2,24           | 18,27                   | 7,44         | -10,83           |
| 2 <sup>e</sup> trimestre       | 12,86                 | 4,93         | - 7,93           | 3,39         | 0,86         | - 2,53           | 16,66                   | 6,94         | - 9,72           |
| 3 <sup>e</sup> trimestre       | 11,72                 | 4,25         | - 7,47           | 3,52         | 0,68         | - 2,84           | 14,05                   | 7,15         | - 6,90           |
| 4 <sup>e</sup> trimestre       | 12,92                 | 5,29         | - 7,63           | 3,94         | 0,66         | - 3,28           | 15,23                   | 7,58         | - 7,65           |
| 1980 1 <sup>er</sup> mois      | 15,15                 | 7,63         | - 7,52           | 3,13         | 0,90         | - 2,23           | 18,66                   | 7,39         | -11,27           |
| 2 premiers mois                | 15,45                 | 6,61         | - 8,84           | 3,05         | 0,82         | - 2,23           | 16,92                   | 7,35         | - 9,57           |
| 3 premiers mois                | 16,05                 | 6,59         | - 9,46           | 3,12         | 0,88         | - 2,24           | 18,27                   | 7,44         | -10,83           |
| 4 premiers mois                | 15,50                 | 6,28         | - 9,22           | 3,32         | 0,89         | - 2,43           | 17,67                   | 7,78         | - 9,89           |
| 5 premiers mois                | 14,78                 | 5,99         | - 8,79           | 3,20         | 0,86         | - 2,34           | 17,52                   | 7,53         | - 9,99           |
| 6 premiers mois                | 14,45                 | 5,76         | - 8,69           | 3,25         | 0,87         | - 2,38           | 17,47                   | 7,19         | -10,28           |
| 7 premiers mois                | 14,16                 | 5,56         | - 8,60           | 3,36         | 0,85         | - 2,51           | 16,73                   | 7,27         | - 9,46           |
| 8 premiers mois                | 13,63                 | 5,28         | - 8,35           | 3,29         | 0,82         | - 2,47           | 16,22                   | 7,04         | - 9,18           |
| 9 premiers mois                | 13,54                 | 5,26         | - 8,28           | 3,34         | 0,81         | - 2,53           | 16,33                   | 7,18         | - 9,15           |
| 10 premiers mois               | 13,66                 | 5,31         | - 8,35           | 3,40         | 0,80         | - 2,60           | 16,05                   | 7,26         | - 8,79           |
| 11 premiers mois               | 13,40                 | 5,32         | - 8,08           | 3,43         | 0,78         | - 2,65           | 15,83                   | 7,27         | - 8,56           |
| 12 mois                        | 13,39                 | 5,26         | - 8,13           | 3,49         | 0,77         | - 2,72           | 16,05                   | 7,28         | - 8,77           |
| 1981 1 <sup>er</sup> mois      | 12,62                 | 5,55         | - 7,07           | 4,76         | 0,65         | - 4,11           | 18,94                   | 8,43         | -10,51           |

| Moyennes mensuelles            | Pays à économie de marché |              |                  |                               |              |                  | Pays à économie centralement planifiée |              |                  |
|--------------------------------|---------------------------|--------------|------------------|-------------------------------|--------------|------------------|--|--------------|------------------|
|                                | Pays développés           |              |                  | Pays en voie de développement |              |                  | importations                           | exportations | balance commerc. |
|                                | importations              | exportations | balance commerc. | importations                  | exportations | balance commerc. |  |              |                  |
| 1973                           | 61,33                     | 64,79        | + 3,46           | 8,58                          | 5,66         | - 2,92           | 1,42                                   | 1,73         | + 0,31           |
| 1974                           | 79,61                     | 79,57        | - 0,04           | 15,03                         | 8,63         | - 6,40           | 2,03                                   | 2,86         | + 0,83           |
| 1975                           | 79,45                     | 75,62        | - 3,83           | 12,71                         | 8,89         | - 3,82           | 2,04                                   | 2,78         | + 0,74           |
| 1976                           | 95,65                     | 92,48        | - 3,17           | 16,29                         | 9,54         | - 6,75           | 2,09                                   | 2,73         | + 0,64           |
| 1977                           | 100,54                    | 96,68        | - 3,86           | 17,77                         | 12,03        | - 5,74           | 2,28                                   | 2,44         | + 0,16           |
| 1978                           | 107,98                    | 100,54       | - 7,44           | 16,82                         | 13,22        | - 3,60           | 2,29                                   | 2,85         | + 0,56           |
| 1979                           | 125,65                    | 120,52       | - 5,13           | 20,14                         | 13,94        | - 6,20           | 2,80                                   | 3,13         | + 0,33           |
| 1980                           | 143,22                    | 135,83       | - 7,39           | 26,83                         | 16,62        | -10,21           | 4,50                                   | 3,55         | - 0,95           |
| 1979 4 <sup>e</sup> trimestre  | 140,38                    | 133,98       | - 6,40           | 23,18                         | 15,16        | - 8,02           | 3,71                                   | 3,08         | - 0,63           |
| 1980 1 <sup>er</sup> trimestre | 156,85                    | 148,06       | - 8,79           | 29,41                         | 16,79        | -12,62           | 4,29                                   | 3,58         | - 0,71           |
| 2 <sup>e</sup> trimestre       | 143,37                    | 140,35       | - 3,02           | 27,48                         | 16,22        | -11,26           | 3,92                                   | 3,72         | - 0,20           |
| 3 <sup>e</sup> trimestre       | 126,28                    | 116,86       | - 9,42           | 23,93                         | 15,72        | - 8,21           | 4,20                                   | 3,01         | - 1,19           |
| 4 <sup>e</sup> trimestre       | 146,40                    | 138,05       | - 8,35           | 26,50                         | 17,73        | - 8,77           | 5,60                                   | 3,88         | - 1,72           |
| 1980 1 <sup>er</sup> mois      | 151,41                    | 137,28       | -14,13           | 28,11                         | 17,35        | -10,76           | 4,41                                   | 3,56         | - 0,85           |
| 2 premiers mois                | 154,85                    | 145,30       | - 9,55           | 27,57                         | 16,43        | -11,14           | 4,12                                   | 3,43         | - 0,69           |
| 3 premiers mois                | 156,85                    | 148,06       | - 8,79           | 29,41                         | 16,79        | -12,62           | 4,29                                   | 3,58         | - 0,71           |
| 4 premiers mois                | 155,95                    | 149,47       | - 6,48           | 28,67                         | 17,21        | -11,46           | 4,37                                   | 3,70         | - 0,67           |
| 5 premiers mois                | 151,59                    | 145,94       | - 5,65           | 28,57                         | 17,10        | -11,47           | 4,14                                   | 3,64         | - 0,50           |
| 6 premiers mois                | 150,11                    | 144,20       | - 5,91           | 28,44                         | 16,50        | -11,94           | 4,10                                   | 3,65         | - 0,45           |
| 7 premiers mois                | 146,16                    | 141,06       | - 5,10           | 27,53                         | 16,45        | -11,08           | 4,14                                   | 3,65         | - 0,49           |
| 8 premiers mois                | 141,91                    | 135,57       | - 6,34           | 26,81                         | 15,87        | -10,94           | 4,04                                   | 3,49         | - 0,55           |
| 9 premiers mois                | 142,17                    | 135,09       | - 7,08           | 26,94                         | 16,24        | -10,70           | 4,14                                   | 3,44         | - 0,70           |
| 10 premiers mois               | 143,54                    | 136,26       | - 7,28           | 26,81                         | 16,33        | -10,48           | 4,28                                   | 3,48         | - 0,80           |
| 11 premiers mois               | 142,94                    | 135,68       | - 7,26           | 26,64                         | 16,33        | -10,31           | 4,41                                   | 3,51         | - 0,90           |
| 12 mois                        | 143,22                    | 135,83       | - 7,39           | 26,83                         | 16,62        | -10,21           | 4,50                                   | 3,55         | - 0,95           |
| 1981 1 <sup>er</sup> mois      | 138,36                    | 121,38       | -16,98           | 29,94                         | 17,04        | -12,90           | 4,88                                   | 3,07         | - 1,81           |

1 Membres de l'Organisation des Pays Exportateurs de Pétrole : Venezuela, Equateur, Nigéria, Algérie, Gabon, Libye, Koweït, Qatar, Emirats Arabes Unis, Irak, Iran, Arabie Saoudite et Indonésie.

Références bibliographiques : Bulletin mensuel du Commerce extérieur de l'U.E.B.L. — Annuaire statistique de la Belgique. — Bulletin de Statistique de l'I.N.S. — Bulletin commercial belge de l'Office belge du

Commerce extérieur. — Statistiques Economiques belges 1960-1970. — Bulletins statistiques : Commerce extérieur (O.C.D.E.) Statistical Papers : Direction of International Trade (O.N.U.), Eurostatistiques (Office statistique des Communautés européennes).



# IX. — BALANCE DES PAIEMENTS DE L'UNION ECONOMIQUE BELGO-LUXEMBOURGEOISE

## 1. — BALANCE GENERALE DES PAIEMENTS

Chiffres annuels

(milliards de francs)

N.B. : Les chiffres du présent tableau, étant sur base des transactions, ne sont pas comparables à ceux qui figuraient dans le tableau correspondant des B antérieurs à janvier 1970.

|  | 1974          | 1975          | 1976          | 1977          | 1978          | 1979           | 1980 p         |                |            |  |
|--|---------------|---------------|---------------|---------------|---------------|----------------|----------------|----------------|------------|--|
|  |               |               |               |               |               |                | Recettes       | Dépenses       | Solde      |  |
| <b>1. Transactions sur biens et services :</b>   |               |               |               |               |               |                |                |                |            |  |
| 1.1 Opérations sur marchandises :  |               |               |               |               |               |                |                |                |            |  |
| 1.11 Exportations et importations <sup>1</sup> .....   | - 6,6         | - 30,0        | - 68,6        | - 115,5       | - 93,9        | - 145,2        | 1.657,1        | 1.839,8        | - 1        |  |
| 1.12 Travail à façon .....   | + 16,9        | + 15,8        | + 21,4        | + 40,9        | + 44,8        | + 47,4         | 70,7           | 33,0           | +          |  |
| 1.13 Opérations d'arbitrage (nettes) .....   | + 13,9        | + 16,8        | + 21,5        | + 25,7        | + 8,7         | + 18,5         | 13,4           | —              | +          |  |
| 1.2 Frets <sup>2</sup> .....   | + 3,7         | + 6,7         | + 7,9         | + 8,0         | + 9,7         | + 11,4         | 96,4           | 78,8           | +          |  |
| 1.3 Assur. pour le transport de marchandises <sup>2</sup> ...  | - 0,5         | - 0,5         | - 0,4         | - 0,7         | - 0,9         | - 0,6          | 2,0            | 2,6            | -          |  |
| 1.4 Autres frais de transport .....  | - 0,5         | + 0,7         | + 0,1         | + 2,5         | - 0,4         | - 0,2          | 54,4           | 55,4           | -          |  |
| 1.5 Déplacements à l'étranger .....  | - 17,9        | - 20,1        | - 22,7        | - 26,1        | - 34,2        | - 39,2         | 52,9           | 95,6           | -          |  |
| 1.6 Revenus d'investissements .....  | + 12,1        | + 16,4        | + 23,3        | + 19,2        | + 19,6        | + 10,4         | 521,6          | 523,8          | -          |  |
| 1.7 Transactions des pouvoirs publics non comprises ailleurs .....   | + 13,2        | + 15,1        | + 17,0        | + 22,7        | + 25,2        | + 24,5         | 42,1           | 13,0           | +          |  |
| 1.8 Autres :   |               |               |               |               |               |                |                |                |            |  |
| 1.81 Travailleurs frontaliers .....  | + 5,1         | + 5,5         | + 5,9         | + 5,8         | + 5,4         | + 5,0          | 17,7           | 14,0           | +          |  |
| 1.82 Autres .....  | + 0,4         | + 4,3         | + 12,0        | + 14,4        | + 5,6         | - 1,1          | 147,9          | 152,9          | -          |  |
| <b>Total 1 ...</b>   | <b>+ 39,8</b> | <b>+ 30,7</b> | <b>+ 17,4</b> | <b>- 3,1</b>  | <b>- 10,4</b> | <b>- 69,1</b>  | <b>2.676,2</b> | <b>2.808,9</b> | <b>- 1</b> |  |
| <b>2. Transferts :</b>   |               |               |               |               |               |                |                |                |            |  |
| 2.1 Transferts privés .....  | + 0,6         | - 3,0         | - 6,4         | - 6,5         | - 5,7         | - 9,8          | 20,6           | 31,8           | -          |  |
| 2.2 Transferts publics .....   | - 15,2        | - 18,5        | - 12,6        | - 16,4        | - 14,7        | - 16,0         | 27,2           | 55,1           | -          |  |
| <b>Total 2 ...</b>   | <b>- 14,6</b> | <b>- 21,5</b> | <b>- 19,0</b> | <b>- 22,9</b> | <b>- 20,4</b> | <b>- 25,8</b>  | <b>47,8</b>    | <b>86,9</b>    | <b>-</b>   |  |
| <b>3. Mouvement des capitaux des pouvoirs publics :</b>  |               |               |               |               |               |                |                |                |            |  |
| 3.1 Etat <sup>3</sup> :  |               |               |               |               |               |                |                |                |            |  |
| 3.11 Engagements :   |               |               |               |               |               |                |                |                |            |  |
| 3.111 Amortissements contractuels .....  | - 1,5         | - 1,5         | - 1,2         | - 0,6         | - 0,6         | - 1,3          | —              | 3,6            | -          |  |
| 3.112 Autres opérations .....  | - 0,9         | + 0,6         | + 0,2         | + 2,1         | + 17,4        | + 10,0         | 72,8           | 40,6           | +          |  |
| 3.12 Avoirs .....  | - 1,5         | - 3,3         | - 2,1         | - 1,7         | - 4,2         | - 4,4          | ...            | 3,1            | -          |  |
| 3.2 Autres pouvoirs publics :  |               |               |               |               |               |                |                |                |            |  |
| 3.21 Engagements .....   | ...           | ...           | ...           | ...           | ...           | ...            | 2,0            | ...            | +          |  |
| 3.22 Avoirs .....  | ...           | ...           | ...           | ...           | ...           | ...            | ...            | ...            | ...        |  |
| <b>Total 3 ...</b>   | <b>- 3,9</b>  | <b>- 4,2</b>  | <b>- 3,1</b>  | <b>- 0,2</b>  | <b>+ 12,6</b> | <b>+ 4,3</b>   | <b>74,8</b>    | <b>47,3</b>    | <b>+</b>   |  |
| <b>4. Mouvement des capitaux des entreprises <sup>4</sup> et particuliers :</b>  |               |               |               |               |               |                |                |                |            |  |
| 4.1 Crédits commerciaux <sup>5</sup> .....   | + 10,8        | + 15,3        | - 10,1        | + 11,8        | - 10,5        | + 0,7          | 14,2           | —              | +          |  |
| 4.2 Autres :   |               |               |               |               |               |                |                |                |            |  |
| 4.21 Organismes publics d'exploitation .....   | + 1,1         | + 1,5         | + 0,2         | - 0,6         | ...           | + 7,2          | 6,2            | 0,7            | +          |  |
| 4.22 Intermédiaires financiers du sect. public   | - 2,1         | - 1,7         | + 8,9         | + 3,7         | - 4,3         | + 24,3         | 50,2           | 2,9            | +          |  |
| 4.23 Secteur privé :   |               |               |               |               |               |                |                |                |            |  |
| 4.231 Investissements et placements belgo-luxembourgeois à l'étranger :  |               |               |               |               |               |                |                |                |            |  |
| 4.2311 Valeurs mob. (chiff. nets) .....  | - 15,4        | - 36,1        | - 12,9        | - 18,1        | - 24,7        | - 13,7         | —              | 23,4           | -          |  |
| 4.2312 Investissements directs ...   | - 14,5        | - 5,5         | - 11,3        | - 12,7        | - 11,4        | - 32,8         | 25,8           | 27,6           | -          |  |
| 4.2313 Immeubles .....   | - 3,8         | - 3,0         | - 2,2         | - 3,9         | - 6,1         | - 6,1          | 2,8            | 7,6            | -          |  |
| 4.2314 Autres (chiffres nets) .....  | - 12,6        | - 3,2         | - 17,8        | - 17,1        | - 12,1        | - 33,4         | —              | 56,1           | -          |  |
| 4.232 Investissements et placements étrangers en U.E.B.L. :  |               |               |               |               |               |                |                |                |            |  |
| 4.2321 Valeurs mob. (chiff. nets) .....  | - 2,9         | + 1,6         | + 0,6         | + 5,0         | + 2,1         | + 1,8          | —              | 0,9            | -          |  |
| 4.2322 Investissements directs ...   | + 41,8        | + 33,9        | + 30,6        | + 40,0        | + 40,8        | + 29,5         | 48,6           | 6,1            | +          |  |
| 4.2323 Immeubles .....   | + 2,1         | + 1,4         | + 2,5         | + 5,7         | + 4,1         | + 3,5          | 4,8            | 1,9            | +          |  |
| 4.2324 Autres (chiffres nets) .....  | + 1,0         | + 4,7         | + 9,0         | + 2,5         | - 1,8         | + 1,8          | 29,2           | —              | +          |  |
| <b>Total 4 ...</b>   | <b>+ 5,5</b>  | <b>+ 8,9</b>  | <b>- 2,5</b>  | <b>+ 16,3</b> | <b>- 23,9</b> | <b>- 17,2</b>  | <b>181,8</b>   | <b>127,2</b>   | <b>+</b>   |  |
| <b>5. Erreurs et omissions (nettes) .....</b>  | <b>+ 3,7</b>  | <b>+ 11,2</b> | <b>+ 4,4</b>  | <b>+ 11,2</b> | <b>+ 10,9</b> | <b>- 10,0</b>  | <b>15,7</b>    | <b>—</b>       | <b>+</b>   |  |
| <b>Total 1 à 5 ...</b>   | <b>+ 30,5</b> | <b>+ 25,1</b> | <b>- 2,8</b>  | <b>+ 1,3</b>  | <b>- 31,2</b> | <b>- 117,8</b> | <b>2.996,3</b> | <b>3.070,3</b> | <b>-</b>   |  |
| <b>6. Financement du total :</b>   |               |               |               |               |               |                |                |                |            |  |
| 6.1 Refinancement, en dehors des organismes principalement monétaires, de crédits commerciaux à l'étranger mobilisés auprès des banques belges ..... | + 5,9         | + 0,7         | + 2,6         | + 9,2         | - 1,4         | + 7,8          | —              | —              | +          |  |
| 6.2 Mouvement des avoirs extérieurs nets des organismes principalement monétaires :  |               |               |               |               |               |                |                |                |            |  |
| 6.21 Banques belges et luxembourgeoises :  |               |               |               |               |               |                |                |                |            |  |
| 6.211 Francs belges et luxembourgeois ..   | + 2,6         | - 6,2         | + 3,6         | - 3,7         | - 10,5        | - 32,4         | —              | —              | -          |  |
| 6.212 Monnaies étrangères <sup>6</sup> .....   | + 13,9        | + 12,0        | + 14,2        | - 1,9         | - 9,2         | - 57,7         | —              | —              | -          |  |
| 6.22 Organismes divers .....   | + 0,6         | + 0,4         | - 0,5         | ...           | + 0,1         | - 0,4          | —              | —              | +          |  |
| 6.23 B.N.B. <sup>6</sup> .....   | + 7,5         | + 18,2        | - 22,7        | - 2,3         | - 10,2        | - 35,1         | —              | —              | +          |  |
| <b>p.m. Mouvement des droits de tirage spéciaux résultant d'allocations .....</b>  | <b>—</b>      | <b>—</b>      | <b>—</b>      | <b>—</b>      | <b>—</b>      | <b>(+ 4,5)</b> | <b>(4,5)</b>   | <b>—</b>       | <b>(+)</b> |  |

<sup>1</sup> Pour une partie des exportations et importations, les chiffres sont c.i.f., c'est-à-dire qu'ils comprennent les frets et assurances pour le transport de marchandises.

<sup>2</sup> Cette rubrique ne comprend, en recettes et en dépenses, qu'une partie des frets et assurances perçus ou payés pour le transport de marchandises. L'autre partie n'a pu être dissociée des exportations ou importations auxquelles elle se rapporte et est donc englobée dans les recettes et dépenses de la rubrique 1.11 « Exportations et importations » (cf. note 1).

<sup>3</sup> Y compris le Fonds des Routes.

<sup>4</sup> Autres que les organismes principalement monétaires.

<sup>5</sup> Non compris les crédits commerciaux mobilisés auprès des banques belges et luxembourgeoises, lesquels sont comptabilisés à la rubrique 6.

<sup>6</sup> Depuis 1974, ces chiffres ont été calculés sur base du mouvement des avoirs extérieurs nets en monnaies étrangères, lequel a été converti en francs belges aux cours de change de la période; ils font abstraction des variations comptables qui résultent des modifications dans les cours de change de franc belge et les monnaies étrangères.

## IX - 2. — BALANCE GENERALE DES PAIEMENTS

Soldes trimestriels

(milliards de francs)

Les chiffres du présent tableau, étant sur base des transactions, ne sont pas comparables à ceux qui figuraient dans le tableau correspondant des Bulletins antérieurs à janvier 1979.

|  | 1978                     |                           | 1979                     |                          |                          | 1980 p                    |                          |                          |                          |
|--|--------------------------|---------------------------|--------------------------|--------------------------|--------------------------|---------------------------|--------------------------|--------------------------|--------------------------|
|  | 4 <sup>e</sup> trimestre | 1 <sup>er</sup> trimestre | 2 <sup>e</sup> trimestre | 3 <sup>e</sup> trimestre | 4 <sup>e</sup> trimestre | 1 <sup>er</sup> trimestre | 2 <sup>e</sup> trimestre | 3 <sup>e</sup> trimestre | 4 <sup>e</sup> trimestre |
| <b>Transactions sur biens et services :</b>  |                          |                           |                          |                          |                          |                           |                          |                          |                          |
| <b>1 Opérations sur marchandises :</b>   |                          |                           |                          |                          |                          |                           |                          |                          |                          |
| 1.11 Exportations et importations <sup>1</sup>   | -15,3                    | -28,2                     | -34,7                    | -32,6                    | -49,7                    | -40,1                     | -48,6                    | -53,0                    | -41,0                    |
| 1.12 Travail à façon .....   | +14,4                    | +13,3                     | +13,0                    | +13,4                    | +7,7                     | +9,8                      | +11,1                    | +10,0                    | +6,8                     |
| 1.13 Opérations d'arbitrage .....  | +0,2                     | +5,9                      | +6,3                     | +2,4                     | +3,9                     | +7,6                      | +5,4                     | +7,0                     | +6,6                     |
| 2 Frets <sup>2</sup> .....   | +2,7                     | +3,5                      | +2,6                     | +2,6                     | +2,7                     | +3,5                      | +4,3                     | +5,0                     | +4,8                     |
| 3 Assurances pour le transport de marchandises <sup>2</sup> .....  | -0,3                     | -0,1                      | -0,2                     | -0,1                     | -0,2                     | -0,2                      | -0,2                     | -0,1                     | -0,1                     |
| 4 Autres frais de transport .....  | -0,4                     | -0,4                      | -1,2                     | -0,5                     | +1,9                     | +1,7                      | ...                      | -1,2                     | -1,5                     |
| 5 Déplacements à l'étranger .....  | -5,0                     | -6,8                      | -10,7                    | -17,5                    | -4,2                     | -9,4                      | -12,5                    | -17,6                    | -3,2                     |
| 6 Revenus d'investissements .....  | +4,3                     | +4,3                      | +2,2                     | +2,5                     | +1,4                     | -1,7                      | -1,8                     | +3,3                     | -2,0                     |
| 7 Transactions des pouvoirs publics non comprises ailleurs .....   | +6,2                     | +5,8                      | +6,5                     | +6,3                     | +5,9                     | +6,9                      | +6,7                     | +8,5                     | +7,0                     |
| 8 Autres :   |                          |                           |                          |                          |                          |                           |                          |                          |                          |
| 1.81 Travailleurs frontaliers .....  | +1,3                     | +1,4                      | +1,4                     | +1,5                     | +0,7                     | +1,3                      | +0,5                     | +1,2                     | +0,7                     |
| 1.82 Autres .....  | -1,4                     | -0,7                      | +1,6                     | -1,0                     | -1,0                     | -0,5                      | -0,7                     | -0,6                     | -3,2                     |
| <b>Total 1 ...</b>   | <b>+6,7</b>              | <b>-2,0</b>               | <b>-13,2</b>             | <b>-23,0</b>             | <b>-30,9</b>             | <b>-21,1</b>              | <b>-35,8</b>             | <b>-37,5</b>             | <b>-38,3</b>             |
| <b>Transferts :</b>  |                          |                           |                          |                          |                          |                           |                          |                          |                          |
| 1 Transferts privés .....  | -1,1                     | -1,8                      | -3,1                     | -2,6                     | -2,3                     | -3,4                      | -3,0                     | -2,3                     | -2,5                     |
| 2 Transferts publics .....   | -2,8                     | -3,9                      | +0,8                     | -6,8                     | -6,1                     | -8,5                      | -7,7                     | -6,1                     | -5,6                     |
| <b>Total 2 ...</b>   | <b>-3,9</b>              | <b>-5,7</b>               | <b>-2,3</b>              | <b>-9,4</b>              | <b>-8,4</b>              | <b>-11,9</b>              | <b>-10,7</b>             | <b>-8,4</b>              | <b>-8,1</b>              |
| <b>Mouvement des capitaux des pouvoirs publics :</b>   |                          |                           |                          |                          |                          |                           |                          |                          |                          |
| <b>1 Etat <sup>3</sup> :</b>   |                          |                           |                          |                          |                          |                           |                          |                          |                          |
| 3.11 Engagements :   |                          |                           |                          |                          |                          |                           |                          |                          |                          |
| 3.111 Amortissements contractuels .....  | -0,2                     | -0,1                      | -1,1                     | ...                      | -0,1                     | -0,3                      | -3,2                     | ...                      | -0,1                     |
| 3.112 Autres opérations .....  | +6,5                     | +1,4                      | +2,6                     | +1,0                     | +5,0                     | +2,3                      | +21,2                    | +12,4                    | -3,7                     |
| 3.12 Avoirs .....  | -1,8                     | -0,8                      | -0,7                     | -0,5                     | -2,4                     | -0,5                      | -0,5                     | -1,3                     | -0,8                     |
| 2 Autres pouvoirs publics :  |                          |                           |                          |                          |                          |                           |                          |                          |                          |
| 3.21 Engagements .....   | ...                      | ...                       | ...                      | ...                      | ...                      | ...                       | ...                      | +2,0                     | ...                      |
| 3.22 Avoirs .....  | ...                      | ...                       | ...                      | ...                      | ...                      | ...                       | ...                      | ...                      | ...                      |
| <b>Total 3 ...</b>   | <b>+4,5</b>              | <b>+0,5</b>               | <b>+0,8</b>              | <b>+0,5</b>              | <b>+2,5</b>              | <b>+1,5</b>               | <b>+17,5</b>             | <b>+13,1</b>             | <b>-4,6</b>              |
| <b>Mouvement des capitaux des entreprises <sup>4</sup> et particuliers :</b>   |                          |                           |                          |                          |                          |                           |                          |                          |                          |
| 1.1 Crédits commerciaux <sup>5</sup> .....   | -12,8                    | -1,8                      | -4,0                     | -3,7                     | +10,2                    | -10,3                     | +2,5                     | +7,9                     | +14,1                    |
| 2 Autres :   |                          |                           |                          |                          |                          |                           |                          |                          |                          |
| 4.21 Organismes publics d'exploitation .....   | +0,3                     | +0,1                      | +0,1                     | +0,5                     | +6,5                     | +0,5                      | +1,4                     | +0,2                     | +3,4                     |
| 4.22 Intermédiaires financiers du secteur public .....   | -1,1                     | +1,9                      | +8,4                     | +9,5                     | +4,5                     | +20,9                     | +17,0                    | +7,3                     | +2,1                     |
| 4.23 Secteur privé :   |                          |                           |                          |                          |                          |                           |                          |                          |                          |
| 4.231 Investissements et placements belgo-luxembourgeois à l'étranger :  |                          |                           |                          |                          |                          |                           |                          |                          |                          |
| 4.2311 Val. mobilières .....   | -9,1                     | -6,4                      | -3,6                     | -4,1                     | +0,4                     | -0,5                      | -9,0                     | -8,7                     | -5,2                     |
| 4.2312 Invest. directs .....   | -4,2                     | -6,6                      | -2,0                     | -4,4                     | -19,8                    | +4,7                      | +5,0                     | +1,6                     | -13,1                    |
| 4.2313 Immeubles ... ..  | -1,8                     | -1,5                      | -1,5                     | -1,4                     | -1,7                     | -1,4                      | -1,3                     | -1,1                     | -1,0                     |
| 4.2314 Autres .....  | -3,0                     | -3,1                      | -6,1                     | -11,2                    | -13,0                    | -22,9                     | -18,3                    | -6,2                     | -8,7                     |
| 4.232 Investis. et placements étrang. en U.E.B.L. :  |                          |                           |                          |                          |                          |                           |                          |                          |                          |
| 4.2321 Val. mobilières .....   | -0,3                     | ...                       | -0,5                     | +1,4                     | +0,9                     | +0,5                      | +0,1                     | -0,3                     | -1,2                     |
| 4.2322 Invest. directs .....   | +14,0                    | +6,6                      | +5,4                     | +4,6                     | +12,9                    | +7,6                      | +10,2                    | +10,3                    | +14,4                    |
| 4.2323 Immeubles ... ..  | +1,2                     | +1,1                      | +0,9                     | +1,1                     | +0,4                     | +1,0                      | +0,6                     | +0,6                     | +0,7                     |
| 4.2324 Autres .....  | -0,6                     | -0,2                      | +3,6                     | -0,1                     | -1,5                     | +5,7                      | +8,5                     | -3,3                     | +18,3                    |
| <b>Total 4 ...</b>   | <b>-17,4</b>             | <b>-9,9</b>               | <b>+0,7</b>              | <b>-7,8</b>              | <b>-0,2</b>              | <b>+5,8</b>               | <b>+16,7</b>             | <b>+8,3</b>              | <b>+23,8</b>             |
| Erreurs et omissions .....   | +11,0                    | -8,2                      | +4,6                     | -3,0                     | -3,4                     | +4,0                      | -4,5                     | +1,9                     | +14,3                    |
| <b>Total 1 à 5 ...</b>   | <b>+0,9</b>              | <b>-25,3</b>              | <b>-9,4</b>              | <b>-42,7</b>             | <b>-40,4</b>             | <b>-21,7</b>              | <b>-16,8</b>             | <b>-22,6</b>             | <b>-12,9</b>             |
| <b>Financement du total :</b>  |                          |                           |                          |                          |                          |                           |                          |                          |                          |
| 6.1 Refinancement en dehors des organismes principalement monétaires de crédits commerciaux à l'étranger mobilisés auprès des banques belges ..... | +3,1                     | +1,5                      | +3,9                     | +0,2                     | +2,2                     | +2,9                      | +3,3                     | +2,7                     | +4,5                     |
| 6.2 Mouvem. des avoirs extér. nets des organismes principal. monétaires :  |                          |                           |                          |                          |                          |                           |                          |                          |                          |
| 6.21 Banques belges et luxemb. :   |                          |                           |                          |                          |                          |                           |                          |                          |                          |
| 6.211 Francs belges et lux. ..   | -11,1                    | -32,1                     | +20,0                    | +5,4                     | -25,7                    | +20,5                     | -52,5                    | -22,1                    | -8,0                     |
| 6.212 Monnaies étrangères <sup>6</sup> ..  | +5,0                     | -5,0                      | -25,7                    | -19,1                    | -7,9                     | -17,5                     | -11,2                    | -5,9                     | -4,9                     |
| 6.22 Organismes divers .....   | -0,2                     | -0,3                      | -0,1                     | +0,1                     | -0,1                     | +0,2                      | -0,2                     | +0,4                     | +2,0                     |
| 6.23 B.N.B. <sup>6</sup> .....   | +4,1                     | +10,6                     | -7,5                     | -29,3                    | -8,9                     | -27,8                     | +43,8                    | +2,3                     | -6,5                     |
| p.m. Mouvement des droits de tirage spéciaux résultant d'allocations .....   | -                        | (+4,5)                    | -                        | -                        | -                        | (+4,5)                    | -                        | -                        | -                        |

<sup>1</sup> Pour une partie des exportations et importations, les chiffres sont c.i.f., c'est-à-dire qu'ils comprennent les frets et assurances pour le transport de marchandises.

<sup>2</sup> Cette rubrique ne comprend, en recettes et en dépenses, qu'une partie des frets et assurances perçus ou payés pour le transport de marchandises. L'autre partie n'a pu être dissociée des exportations ou importations auxquelles elle se rapporte et est donc englobée dans les recettes et dépenses de la rubrique 1.11 Exportations et importations <sup>1</sup> (cf. note 1).

<sup>3</sup> Compris le Fonds des Routes.

<sup>4</sup> Autres que les organismes principalement monétaires.

<sup>5</sup> Non compris les crédits commerciaux mobilisés auprès des banques belges, lesquels sont comptabilisés à la rubrique 6.

<sup>6</sup> Ces chiffres ont été calculés sur base du mouvement des avoirs extérieurs nets en monnaies étrangères, lequel a été converti en francs belges aux cours de change de la période; ils font abstraction des variations comptables qui résultent des modifications dans les cours de change entre le franc belge et les monnaies étrangères.

## IX - 3. — BALANCE GENERALE DES PAIEMENTS

### Recettes et dépenses trimestrielles

(milliards de francs)

N.B. : Les chiffres du présent tableau, étant sur base des transactions, ne sont pas comparables à ceux qui figuraient dans le tableau correspondant des Bulletins antérieurs à janvier 1979.

|   | 1980                          |              |              | 1980                          |              |              |
|---|-------------------------------|--------------|--------------|-------------------------------|--------------|--------------|
|   | 3 <sup>e</sup> trimestre<br>P |              |              | 4 <sup>e</sup> trimestre<br>P |              |              |
|   | Recettes                      | Dépenses     | Solde        | Recettes                      | Dépenses     | Solde        |
| <b>1. Transactions sur biens et services :</b>  |                               |              |              |                               |              |              |
| <b>1.1 Opérations sur marchandises :</b>  |                               |              |              |                               |              |              |
| 1.11 Exportations et importations <sup>1</sup> .....  | 371,8                         | 424,8        | -53,0        | 429,4                         | 470,4        | -41,0        |
| 1.12 Travail à façon .....  | 16,7                          | 6,7          | +10,0        | 17,0                          | 10,2         | + 6,8        |
| 1.13 Opérations d'arbitrage (nettes) .....  | 7,0                           | —            | + 7,0        | —                             | 6,6          | - 6,6        |
| 1.2 Frets <sup>2</sup> .....  | 24,3                          | 19,3         | + 5,0        | 25,2                          | 20,4         | + 4,8        |
| 1.3 Assurances pour le transport de marchandises <sup>2</sup>   | 0,5                           | 0,6          | - 0,1        | 0,6                           | 0,7          | - 0,1        |
| 1.4 Autres frais de transport .....   | 12,6                          | 13,8         | - 1,2        | 13,7                          | 15,2         | - 1,5        |
| 1.5 Déplacements à l'étranger .....   | 16,3                          | 33,9         | -17,6        | 11,3                          | 14,5         | - 3,2        |
| 1.6 Revenus d'investissements .....   | 133,2                         | 129,9        | + 3,3        | 144,7                         | 146,7        | - 2,0        |
| 1.7 Transactions des pouvoirs publics non comprises ailleurs .....  | 11,6                          | 3,1          | + 8,5        | 10,2                          | 3,2          | + 7,0        |
| <b>1.8 Autres :</b>   |                               |              |              |                               |              |              |
| 1.81 Travailleurs frontaliers .....   | 4,4                           | 3,2          | + 1,2        | 4,4                           | 3,7          | + 0,7        |
| 1.82 Autres .....   | 35,4                          | 36,0         | - 0,6        | 41,0                          | 44,2         | - 3,2        |
| <b>Total 1 ...</b>  | <b>633,8</b>                  | <b>671,3</b> | <b>-37,5</b> | <b>697,5</b>                  | <b>735,8</b> | <b>-38,3</b> |
| <b>2. Transferts :</b>  |                               |              |              |                               |              |              |
| 2.1 Transferts privés .....   | 5,3                           | 7,6          | - 2,3        | 5,4                           | 7,9          | - 2,5        |
| 2.2 Transferts publics .....  | 6,2                           | 12,3         | - 6,1        | 7,8                           | 13,4         | - 5,6        |
| <b>Total 2 ...</b>  | <b>11,5</b>                   | <b>19,9</b>  | <b>- 8,4</b> | <b>13,2</b>                   | <b>21,3</b>  | <b>- 8,1</b> |
| <b>3. Mouvement des capitaux des pouvoirs publics :</b>   |                               |              |              |                               |              |              |
| <b>3.1 Etat <sup>3</sup> :</b>  |                               |              |              |                               |              |              |
| <b>3.11 Engagements :</b>   |                               |              |              |                               |              |              |
| 3.111 Amortissements contractuels .....   | —                             | ...          | ...          | —                             | 0,1          | - 0,1        |
| 3.112 Autres opérations .....   | 23,5                          | 11,1         | +12,4        | 7,2                           | 10,9         | - 3,7        |
| 3.12 Avoirs .....   | ...                           | 1,3          | - 1,3        | ...                           | 0,8          | - 0,8        |
| <b>3.2 Autres pouvoirs publics :</b>  |                               |              |              |                               |              |              |
| 3.21 Engagements .....  | 2,0                           | ...          | + 2,0        | ...                           | ...          | ...          |
| 3.22 Avoirs .....   | ...                           | ...          | ...          | ...                           | ...          | ...          |
| <b>Total 3 ...</b>  | <b>25,5</b>                   | <b>12,4</b>  | <b>+13,1</b> | <b>7,2</b>                    | <b>11,8</b>  | <b>- 4,6</b> |
| <b>4. Mouvement des capitaux des entreprises <sup>4</sup> et particuliers :</b>   |                               |              |              |                               |              |              |
| 4.1 Crédits commerciaux <sup>5</sup> .....  | 7,9                           | —            | + 7,9        | 14,1                          | —            | +14,1        |
| <b>4.2 Autres :</b>   |                               |              |              |                               |              |              |
| 4.21 Organismes publics d'exploitation .....  | 0,3                           | 0,1          | + 0,2        | 3,6                           | 0,2          | + 3,4        |
| 4.22 Intermédiaires financiers du secteur public ..   | 7,8                           | 0,5          | + 7,3        | 3,5                           | 1,4          | + 2,1        |
| <b>4.23 Secteur privé :</b>   |                               |              |              |                               |              |              |
| <b>4.231 Investissements et placements belgo-luxembourgeois à l'étranger :</b>  |                               |              |              |                               |              |              |
| 4.2311 Valeurs mob. (chiffres nets) ..  | —                             | 8,7          | - 8,7        | —                             | 5,2          | - 5,2        |
| 4.2312 Investissements directs .....  | 4,3                           | 2,7          | + 1,6        | 1,6                           | 14,7         | -13,1        |
| 4.2313 Immeubles .....  | 0,7                           | 1,8          | - 1,1        | 0,9                           | 1,9          | - 1,0        |
| 4.2314 Autres (chiffres nets) .....   | —                             | 6,2          | - 6,2        | —                             | 8,7          | - 8,7        |
| <b>4.232 Investissements et placements étrangers en U.E.B.L. :</b>  |                               |              |              |                               |              |              |
| 4.2321 Valeurs mob. (chiffres nets) ..  | —                             | 0,3          | - 0,3        | —                             | 1,2          | - 1,2        |
| 4.2322 Investissements directs .....  | 10,3                          | ...          | +10,3        | 16,2                          | 1,8          | +14,4        |
| 4.2323 Immeubles .....  | 1,1                           | 0,5          | + 0,6        | 1,1                           | 0,4          | + 0,7        |
| 4.2324 Autres (chiffres nets) .....   | —                             | 3,3          | - 3,3        | 18,3                          | —            | +18,3        |
| <b>Total 4 ...</b>  | <b>32,4</b>                   | <b>24,1</b>  | <b>+ 8,3</b> | <b>59,3</b>                   | <b>35,5</b>  | <b>+23,8</b> |
| 5. Erreurs et omissions (nettes) .....  | 1,9                           | —            | + 1,9        | 14,3                          | —            | +14,3        |
| <b>Total 1 à 5 ...</b>  | <b>705,1</b>                  | <b>727,7</b> | <b>-22,6</b> | <b>791,5</b>                  | <b>804,4</b> | <b>-12,9</b> |
| <b>6. Financement du total :</b>  |                               |              |              |                               |              |              |
| <b>6.1 Refinancement, en dehors des organismes principalement monétaires, de crédits commerciaux à l'étranger mobilisés auprès des banques belges ...</b> |                               |              |              |                               |              |              |
|   | —                             | —            | + 2,7        | —                             | —            | + 4,5        |
| <b>6.2 Mouvement des avoirs extérieurs nets des organismes principalement monétaires :</b>  |                               |              |              |                               |              |              |
| <b>6.21 Banques belges et luxembourgeoises :</b>  |                               |              |              |                               |              |              |
| 6.211 Francs belges et luxembourgeois .....   | —                             | —            | -22,1        | —                             | —            | - 8,0        |
| 6.212 Monnaies étrangères <sup>6</sup> .....  | —                             | —            | - 5,9        | —                             | —            | - 4,9        |
| 6.22 Organismes divers .....  | —                             | —            | + 0,4        | —                             | —            | + 2,0        |
| 6.23 B.N.B. <sup>6</sup> .....  | —                             | —            | + 2,3        | —                             | —            | - 6,5        |
| <b>p.m. Mouvement des droits de tirage spéciaux résultant d'allocations .....</b>   |                               |              |              |                               |              |              |
|   | —                             | —            | —            | —                             | —            | —            |

<sup>1</sup> Pour une partie des exportations et importations, les chiffres sont c.i.f., c'est-à-dire qu'ils comprennent les frets et assurances pour le transport de marchandises.

<sup>2</sup> Cette rubrique ne comprend, en recettes et en dépenses, qu'une partie des frets et assurances perçus ou payés pour le transport de marchandises. L'autre partie n'a pu être dissociée des exportations ou importations auxquelles elle se rapporte et est donc englobée dans les recettes et dépenses de la rubrique 1.11 « Exportations et importations » (cf. note 1).

<sup>3</sup> Y compris le Fonds des Routes.

<sup>4</sup> Autres que les organismes principalement monétaires.

<sup>5</sup> Non compris les crédits commerciaux mobilisés auprès des banques belges, lesquels sont comptabilisés à la rubrique 6.

<sup>6</sup> Ces chiffres ont été calculés sur base du mouvement des avoirs extérieurs nets en monnaies étrangères, lequel a été converti en francs belges aux cours de change de la période; ils font abstraction des variations comptables qui résultent des modifications dans les cours de change entre le franc belge et les monnaies étrangères.

**IX - 4. — BALANCE RESUMEE DES PAIEMENTS**  
 Soldes trimestriels cumulés et soldes mensuels les plus récents  
 (milliards de francs)

|  | 1979                  |                  | 1980 <i>p</i>         |                  |
|--|-----------------------|------------------|-----------------------|------------------|
|  | 3 premiers trimestres | Octobre-Novembre | 3 premiers trimestres | Octobre-Novembre |
| <b>1. Opérations courantes :</b>   |                       |                  |                       |                  |
| 1.1 Opérations sur marchandises .....  | - 41,2                | - 22,3           | - 90,8                | -----            |
| 1.2 Services .....   | + 3,0                 | + 6,7            | - 3,6                 | + 5,3            |
| 1.3 Transferts .....   | - 17,4                | - 7,2            | - 31,0                | - 5,1            |
| <b>Total 1 ...</b>   | <b>- 55,6</b>         | <b>- 22,8</b>    | <b>-125,4</b>         | } - 16,1         |
| <b>2. Mouvement des crédits commerciaux <sup>1</sup> .....</b>   | <b>- 9,5</b>          | <b>+ 4,3</b>     | <b>+ 0,1</b>          |                  |
| <b>3. Mouvement des autres capitaux des entreprises <sup>2</sup> et particuliers .....</b>   | <b>- 7,5</b>          | <b>- 4,5</b>     | <b>+ 30,7</b>         | <b>+ 3,2</b>     |
| <b>4. Mouvement des capitaux des pouvoirs publics .....</b>  | <b>+ 1,8</b>          | <b>+ 3,5</b>     | <b>+ 32,1</b>         | <b>- 1,9</b>     |
| <b>5. Erreurs et omissions .....</b>   | <b>- 6,6</b>          | <b>+ 1,3</b>     | <b>+ 1,4</b>          | <b>+ 18,4</b>    |
| <b>Total 1 à 5 ...</b>   | <b>- 77,4</b>         | <b>- 18,2</b>    | <b>- 61,1</b>         | <b>+ 3,6</b>     |
| <b>6. Financement du total :</b>   |                       |                  |                       |                  |
| 6.1 Refinancement, en dehors des organismes principalement monétaires, de crédits commerciaux à l'étranger mobilisés auprès des banques belges ..... | + 5,6                 | + 2,3            | + 8,9                 | + 3,0            |
| 6.2 Mouvement des avoirs extérieurs nets des organismes principalement monétaires :  |                       |                  |                       |                  |
| 6.21 Banques belges et luxembourgeoises :  |                       |                  |                       |                  |
| 6.211 Francs belges et luxembourgeois .....  | - 6,7                 | - 18,7           | - 54,1                | - 2,7            |
| 6.212 Monnaies étrangères <sup>3</sup> .....   | - 49,8                | - 11,1           | - 34,6                | - 0,5            |
| 6.22 Organismes divers .....   | - 0,3                 | + 1,1            | + 0,4                 | + 0,6            |
| 6.23 B.N.B. <sup>3</sup> .....   | - 26,2                | + 8,2            | + 18,3                | + 3,2            |
| <i>p.m.</i> Mouvement des droits de tirage spéciaux résultant d'allocations .....  | (+ 4,5)               | —                | (+ 4,5)               | —                |

<sup>1</sup> Non compris les crédits commerciaux mobilisés auprès des banques belges, lesquels sont comptabilisés à la rubrique 6.

<sup>2</sup> Autres que les organismes principalement monétaires.

<sup>3</sup> Ces chiffres ont été calculés sur base du mouvement des avoirs extérieurs nets en monnaies étrangères, lequel a été converti en francs belges aux cours de change de la période; ils font abstraction des variations comptables qui résultent des modifications dans les cours de change entre le franc belge et les monnaies étrangères.

**IX - 5. — OPERATIONS AVEC L'ETRANGER, OPERATIONS EN MONNAIES ETRANGERES  
DES RESIDENTS AVEC LES BANQUES BELGES ET LUXEMBOURGEOISES  
ET OPERATIONS DE CHANGE A TERME \***

(milliards de francs)

N.B. : Les chiffres du présent tableau, étant sur base des transactions, ne sont pas comparables à ceux qui figuraient dans le tableau IX-4 des Bul antérieurs à janvier 1979.

|   | 1977         | 1978         | 1979         | 1980<br>p    | 1979              |                    |                   |                   | 1980 p   |                    |                   |                   |          |          |
|---|--------------|--------------|--------------|--------------|-------------------|--------------------|-------------------|-------------------|----------|--------------------|-------------------|-------------------|----------|----------|
|   |              |              |              |              | 4e tri-<br>mestre | 1er tri-<br>mestre | 2e tri-<br>mestre | 3e tri-<br>mestre | 4e<br>m  | 1er tri-<br>mestre | 2e tri-<br>mestre | 3e tri-<br>mestre | 4e<br>m  |          |
| 1. Transactions sur biens et services (rubrique 1 de la balance générale des paiements) .....   | - 3,1        | -10,4        | -69,1        | -132,7       | -30,9             | -21,1              | -35,8             | -37,5             | -        | -                  | -                 | -                 | -        | -        |
| 2. Transferts (rubrique 2 de la balance générale des paiements) .....   | -22,9        | -20,4        | -25,8        | -39,1        | - 8,4             | -11,9              | -10,7             | - 8,4             | -        | -                  | -                 | -                 | -        | -        |
| 3. Mouvement des capitaux des pouvoirs publics :  |              |              |              |              |                   |                    |                   |                   |          |                    |                   |                   |          |          |
| 3.1 Rubrique 3 de la balance générale des paiements .....   | - 0,2        | +12,6        | + 4,3        | +27,5        | + 2,5             | + 1,5              | +17,5             | +13,1             | -        | -                  | -                 | -                 | -        | -        |
| 3.2 Augmentation (+) ou diminution (-) de la dette en monnaies étrangères envers les banques belges et luxembourgeoises .....   | - 1,6        | ...          | +36,0        | +69,4        | - 2,0             | +34,4              | +17,1             | + 1,3             | +1       | +1                 | +1                | +1                | +1       | +1       |
| 3.3 Augmentation (-) ou diminution (+) de l'encours des monnaies étrangères à recevoir à terme de la B.N.B. ....  | ...          | -11,9        | - 7,7        | +17,2        | - 4,4             | +17,3              | - 1,2             | + 1,1             | -        | -                  | -                 | -                 | -        | -        |
| 4. Mouvement des crédits commerciaux :  |              |              |              |              |                   |                    |                   |                   |          |                    |                   |                   |          |          |
| 4.1 Augmentation (-) ou diminution (+) des crédits consentis à des non-résidents et mobilisés auprès des banques belges .....   | -19,4        | -10,4        | -22,1        | -16,3        | - 8,1             | -12,9              | + 2,9             | + 2,3             | -        | -                  | -                 | -                 | -        | -        |
| 4.2 Augmentation (-) ou diminution (+) de l'excédent des autres crédits consentis à des non-résidents sur les crédits reçus des non-résidents .....   | +11,8        | -10,5        | + 0,7        | +14,2        | +10,2             | -10,3              | + 2,5             | + 7,9             | +1       | +1                 | +1                | +1                | +1       | +1       |
| 5. Mouvement des autres capitaux des entreprises <sup>1</sup> et particuliers :   |              |              |              |              |                   |                    |                   |                   |          |                    |                   |                   |          |          |
| 5.1 Rubrique 4.2 de la balance générale des paiements .....   | + 4,5        | -13,4        | -17,9        | +40,4        | -10,4             | +16,1              | +14,2             | + 0,4             | +1       | +1                 | +1                | +1                | +1       | +1       |
| 5.2 Mouvement des avoirs et engagements en monnaies étrangères des résidents vis-à-vis des banques belges et luxembourgeoises :   |              |              |              |              |                   |                    |                   |                   |          |                    |                   |                   |          |          |
| 5.21 Augmentation (-) ou diminution (+) d'avoirs :  |              |              |              |              |                   |                    |                   |                   |          |                    |                   |                   |          |          |
| 5.211 Créances en monnaies étrangères .....   | -19,4        | -10,6        | -43,9        | -57,1        | -15,5             | -23,1              | -19,0             | + 5,1             | -1       | -1                 | -1                | -1                | -1       | -1       |
| 5.212 Encours des monnaies étrangères à recevoir à terme .....  | -82,0        | -21,1        | - 1,5        | -46,6        | + 7,5             | -43,6              | +23,8             | - 5,4             | -1       | -1                 | -1                | -1                | -1       | -1       |
| 5.22 Augmentation (+) ou diminution (-) d'engagements :   |              |              |              |              |                   |                    |                   |                   |          |                    |                   |                   |          |          |
| 5.221 Endettement en monnaies étrangères .....  | +29,6        | +12,5        | +55,2        | +49,6        | +27,5             | - 3,4              | +26,2             | +10,4             | +1       | +1                 | +1                | +1                | +1       | +1       |
| 5.222 Encours des monnaies étrangères à livrer à terme .....  | +87,8        | +38,0        | + 4,9        | +65,5        | - 6,0             | +37,1              | - 5,4             | + 2,6             | +1       | +1                 | +1                | +1                | +1       | +1       |
| 6. Mouvement des avoirs et engagements en francs belges et luxembourgeois des non-résidents vis-à-vis des banques belges et luxembourgeoises et des autres organismes principalement monétaires : |              |              |              |              |                   |                    |                   |                   |          |                    |                   |                   |          |          |
| 6.1 Augmentation (+) ou diminution (-) de l'excédent des avoirs sur les engagements au comptant .....   | + 6,1        | +14,0        | +42,6        | +66,2        | +31,9             | -16,1              | +53,3             | +18,4             | +1       | +1                 | +1                | +1                | +1       | +1       |
| 6.2 Augmentation (+) ou diminution (-) de l'excédent de l'encours des francs belges et luxembourgeois à recevoir à terme sur l'encours des francs belges et luxembourgeois à livrer à terme ..... | - 8,5        | - 6,2        | -14,1        | -16,0        | - 5,1             | +12,2              | -21,5             | + 3,7             | -1       | -1                 | -1                | -1                | -1       | -1       |
| 7. Position de change <sup>2</sup> des banques belges et luxembourgeoises :   |              |              |              |              |                   |                    |                   |                   |          |                    |                   |                   |          |          |
| 7.1 Augment. (-) ou diminue. (+) de la position au comptant <sup>3</sup> .....  | - 6,4        | +17,7        | +11,9        | - 6,6        | - 1,0             | +21,6              | -16,6             | - 7,3             | -1       | -1                 | -1                | -1                | -1       | -1       |
| 7.2 Augment. (-) ou diminue. (+) de la position à terme .....   | + 2,7        | -10,7        | +10,7        | - 2,9        | + 3,6             | - 5,7              | + 3,1             | - 0,9             | +1       | +1                 | +1                | +1                | +1       | +1       |
| 8. Erreurs et omissions :   |              |              |              |              |                   |                    |                   |                   |          |                    |                   |                   |          |          |
| 8.1 Rubrique 5 de la balance générale des paiements .....   | +11,2        | +10,9        | -10,0        | +15,7        | - 3,4             | + 4,0              | - 4,5             | + 1,9             | +1       | +1                 | +1                | +1                | +1       | +1       |
| 8.2 Discordances dans les statistiques des opérations au comptant en monnaies étrangères avec les résidents .....   | + 1,2        | - 7,9        | + 6,6        | - 4,2        | + 0,2             | - 2,1              | + 0,1             | + 1,6             | -        | -                  | -                 | -                 | -        | -        |
| <b>Total 1 à 8 ...</b>  | <b>- 8,6</b> | <b>-27,8</b> | <b>-39,2</b> | <b>+44,2</b> | <b>-11,8</b>      | <b>- 6,0</b>       | <b>+46,0</b>      | <b>+10,3</b>      | <b>-</b> | <b>-</b>           | <b>-</b>          | <b>-</b>          | <b>-</b> | <b>-</b> |
| 9. Contreparties du total dans la situation de la B.N.B. [Augmentation (+); diminution (-)] :   |              |              |              |              |                   |                    |                   |                   |          |                    |                   |                   |          |          |
| 9.1 Encaisse en or .....  | + 0,4        | + 0,2        | + 0,2        | ...          | + 0,2             | ...                | ...               | ...               | -        | -                  | -                 | -                 | -        | -        |
| 9.2 Avoirs détenus auprès du F.M.I. <sup>4</sup> .....  | - 0,9        | - 6,4        | - 4,3        | - 3,9        | - 1,6             | - 0,7              | - 1,6             | - 1,2             | -        | -                  | -                 | -                 | -        | -        |
| 9.3 Avoirs nets sur le F.E.C.O.M. ....  | -23,9        | - 4,9        | - 1,1        | +27,8        | +12,6             | +27,8              | ...               | ...               | -        | -                  | -                 | -                 | -        | -        |
| 9.4 Avoirs nets en monnaies étrangères :  |              |              |              |              |                   |                    |                   |                   |          |                    |                   |                   |          |          |
| 9.41 Avoirs nets au comptant <sup>5</sup> .....   | +15,9        | - 2,3        | -26,0        | + 3,3        | -16,3             | -51,2              | +49,7             | +10,9             | -        | -                  | -                 | -                 | -        | -        |
| 9.42 Excédent de l'encours des monnaies étrangères à recevoir à terme sur l'encours des monnaies étrangères à livrer à terme .....  | ...          | -11,9        | - 7,7        | +16,6        | - 4,4             | +17,3              | - 1,2             | + 1,1             | -        | -                  | -                 | -                 | -        | -        |
| 9.5 Avoirs nets en francs belges sur les non-résidents :  |              |              |              |              |                   |                    |                   |                   |          |                    |                   |                   |          |          |
| 9.51 Avoirs au comptant <sup>6</sup> .....  | - 0,1        | - 2,5        | - 0,3        | - 0,2        | - 2,3             | + 0,8              | - 0,9             | - 0,5             | +1       | +1                 | +1                | +1                | +1       | +1       |
| 9.52 Excédent de l'encours des francs belges à recevoir à terme sur l'encours des francs belges à livrer à terme ...  | ...          | ...          | ...          | + 0,6        | ...               | ...                | ...               | ...               | +1       | +1                 | +1                | +1                | +1       | +1       |

\* Non compris, en ce qui concerne les opérations de change à terme, les achats et ventes, par les résidents et les étrangers, de monnaies étrangères contre monnaies étrangères.

Les mouvements des avoirs et des engagements, au comptant et à terme, en monnaies étrangères des banques belges et luxembourgeoises et de la B.N.B. ont été convertis en francs belges aux cours de change de la période; ils font abstraction des variations comptables qui résultent des modifications dans les cours de change entre le franc belge et les monnaies étrangères.

<sup>1</sup> Autres que les organismes principalement monétaires.

<sup>2</sup> Excédent des avoirs en monnaies étrangères sur les engagements en monnaies étrangères.

<sup>3</sup> Non compris l'immobilisé (essentiellement les participations des banques et leurs filiales étrangères), qui, étant considéré dans la balance des paiements comme un investissement direct, est déjà recensé dans la rubrique 6.1 du présent tableau.

<sup>4</sup> Non compris le mouvement des droits de tirage spéciaux résultant d'allocations.

<sup>5</sup> Y compris le concours financier à moyen terme C.E.E.

<sup>6</sup> Autres que les acceptations représentatives d'exportations qui figurent dans la rubrique 4.1.

## IX - 6. — MONNAIES UTILISEES POUR LES REGLEMENTS D'IMPORTATIONS ET D'EXPORTATIONS <sup>1</sup>

(en pourcentage du total)

|                                 | Monnaies des pays de la C.E.E.           |                  |                   |                        |                   |                   |        |             | Dollar<br>des<br>Etats-Unis | Autres |
|---------------------------------|--|------------------|-------------------|------------------------|-------------------|-------------------|--------|-------------|-----------------------------|--------|
|                                 | Franc<br>belge et<br>luxem-<br>bourgeois | Mark<br>allemand | Franc<br>français | Florin des<br>Pays-Bas | Livre<br>sterling | Lire<br>italienne | Autres | Total       |                             |        |
| <b>Paiements d'importations</b> |  |                  |                   |                        |                   |                   |        |             |                             |        |
| 1973 .....                      | 28,9                                     | 19,6             | 12,2              | 7,0                    | 7,0               | 2,5               | 0,2    | <b>77,4</b> | 18,8                        | 3,8    |
| 1974 .....                      | 27,6                                     | 20,0             | 11,0              | 7,7                    | 5,8               | 2,2               | 0,2    | <b>74,5</b> | 21,3                        | 4,2    |
| 1975 .....                      | 26,9                                     | 19,7             | 11,5              | 8,0                    | 5,9               | 2,3               | 0,3    | <b>74,6</b> | 20,8                        | 4,6    |
| 1976 .....                      | 26,5                                     | 18,4             | 10,0              | 8,5                    | 4,8               | 1,9               | 0,3    | <b>70,4</b> | 25,1                        | 4,5    |
| 1977 .....                      | 27,3                                     | 18,2             | 10,0              | 8,3                    | 3,7               | 1,9               | 0,3    | <b>69,7</b> | 26,2                        | 4,1    |
| 1978 .....                      | 28,1                                     | 18,9             | 11,1              | 8,5                    | 4,4               | 2,0               | 0,4    | <b>73,4</b> | 22,0                        | 4,6    |
| 1979 .....                      | 28,4                                     | 18,3             | 10,5              | 8,2                    | 4,9               | 1,9               | 0,4    | <b>72,6</b> | 23,4                        | 4,0    |
| 1980 .....                      | 27,5                                     | 16,9             | 10,6              | 8,3                    | 4,4               | 1,9               | 0,3    | <b>69,9</b> | 26,1                        | 4,0    |
| 1978 9 premiers mois .....      | 28,0                                     | 18,9             | 11,2              | 8,5                    | 4,4               | 2,0               | 0,4    | <b>73,4</b> | 22,0                        | 4,6    |
| 1979 3 premiers mois .....      | 28,9                                     | 18,5             | 10,8              | 8,5                    | 4,7               | 1,9               | 0,3    | <b>73,6</b> | 22,1                        | 4,3    |
| 6 premiers mois .....           | 28,5                                     | 18,4             | 10,7              | 8,4                    | 4,8               | 1,9               | 0,4    | <b>73,1</b> | 22,7                        | 4,2    |
| 9 premiers mois .....           | 28,5                                     | 18,2             | 10,4              | 8,2                    | 5,0               | 1,9               | 0,4    | <b>72,6</b> | 23,4                        | 4,0    |
| 1980 3 premiers mois .....      | 27,7                                     | 16,2             | 10,2              | 8,4                    | 4,4               | 1,7               | 0,3    | <b>68,9</b> | 27,5                        | 3,6    |
| 6 premiers mois .....           | 27,7                                     | 16,4             | 10,4              | 8,2                    | 4,5               | 1,8               | 0,3    | <b>69,3</b> | 27,0                        | 3,7    |
| 9 premiers mois .....           | 27,8                                     | 16,9             | 10,6              | 8,2                    | 4,4               | 1,9               | 0,3    | <b>70,1</b> | 26,0                        | 3,9    |
| <b>Recettes d'exportations</b>  |  |                  |                   |                        |                   |                   |        |             |                             |        |
| 1973 .....                      | 49,9                                     | 17,4             | 11,3              | 6,6                    | 2,0               | 1,1               | 0,1    | <b>88,4</b> | 9,7                         | 1,9    |
| 1974 .....                      | 53,0                                     | 16,4             | 10,6              | 6,7                    | 2,2               | 0,9               | 0,2    | <b>90,0</b> | 8,2                         | 1,8    |
| 1975 .....                      | 50,9                                     | 16,3             | 10,9              | 6,5                    | 2,5               | 0,9               | 0,2    | <b>88,2</b> | 10,0                        | 1,8    |
| 1976 .....                      | 47,8                                     | 17,4             | 11,1              | 6,6                    | 1,9               | 1,2               | 0,2    | <b>86,2</b> | 12,0                        | 1,8    |
| 1977 .....                      | 45,8                                     | 16,4             | 10,8              | 6,9                    | 2,0               | 1,4               | 0,2    | <b>83,5</b> | 14,6                        | 1,9    |
| 1978 .....                      | 44,4                                     | 17,4             | 12,0              | 7,4                    | 2,3               | 1,4               | 0,2    | <b>85,1</b> | 12,6                        | 2,3    |
| 1979 .....                      | 42,2                                     | 17,9             | 13,0              | 7,2                    | 2,6               | 2,1               | 0,3    | <b>85,3</b> | 12,5                        | 2,2    |
| 1980 .....                      | 41,2                                     | 17,0             | 13,6              | 7,3                    | 2,9               | 2,5               | 0,3    | <b>84,8</b> | 12,9                        | 2,3    |
| 1978 9 premiers mois .....      | 44,7                                     | 17,0             | 12,1              | 7,3                    | 2,3               | 1,3               | 0,2    | <b>84,9</b> | 12,8                        | 2,3    |
| 1979 3 premiers mois .....      | 43,9                                     | 17,9             | 12,6              | 7,2                    | 2,2               | 1,8               | 0,3    | <b>85,9</b> | 11,6                        | 2,5    |
| 6 premiers mois .....           | 43,3                                     | 17,7             | 12,6              | 7,1                    | 2,5               | 2,1               | 0,3    | <b>85,6</b> | 12,1                        | 2,3    |
| 9 premiers mois .....           | 42,5                                     | 17,6             | 12,9              | 7,2                    | 2,6               | 2,1               | 0,3    | <b>85,2</b> | 12,5                        | 2,3    |
| 1980 3 premiers mois .....      | 40,7                                     | 17,6             | 13,8              | 7,4                    | 2,9               | 2,4               | 0,3    | <b>85,1</b> | 12,7                        | 2,2    |
| 6 premiers mois .....           | 40,4                                     | 17,3             | 13,5              | 7,3                    | 2,8               | 2,4               | 0,3    | <b>84,0</b> | 13,8                        | 2,2    |
| 9 premiers mois .....           | 41,0                                     | 17,2             | 13,8              | 7,3                    | 2,9               | 2,4               | 0,3    | <b>84,9</b> | 12,9                        | 2,2    |

<sup>1</sup> A l'exclusion des paiements de faible importance, des opérations d'arbitrage et, depuis le 1<sup>er</sup> décembre 1977, des transactions sur diamant.

des paiements de l'Union Economique Belgo-Luxembourgeoise »; LIVE année, tome I, n° 1 janvier 1979 : « Réforme des données publiées au chapitre IX »; LIVE année, tome II, n° 4 octobre 1979 : « La Balance des paiements de l'Union Economique Belgo-Luxembourgeoise sur la base des transactions : statistiques rétrospectives de 1970 à 1978 et aperçu méthodologique »; LIVE année, tome II, n° 6 décembre 1980 : « La Balance des paiements de l'Union Economique Belgo-Luxembourgeoise en 1979 sur la base des transactions ».

**Références bibliographiques :** *Statistiques Economiques belges 1960-1970. Bulletin de la Banque Nationale de Belgique* : XLVIII<sup>e</sup> année, tome I, n° 1 janvier 1973 : « Une nouvelle statistique : opérations avec l'étranger, opérations en monnaies étrangères des résidents avec les organismes monétaires belges et luxembourgeois et opérations de change à terme »; LIII<sup>e</sup> année, tome I, n° 6 juin 1978 : « La méthodologie de la balance

## X. — MARCHÉ DES CHANGES

### 1a. — COURS OFFICIELS ARRÊTES PAR LES BANQUIERS REUNIS EN CHAMBRE DE COMPENSATION A BRUXELLES

Chiffres annuels  
(francs belges)

Source : Cote de la Bourse de Fonds Publics et de Change de Bruxelles.

| Moyennes journalières   | 1 dollar U.S. | 1 mark allemand                            | 100 yens | 1 franc français                         | 1 livre sterling | 100 liras italiennes | 1 dollar canadien | 1 florin Pays-Bas                        | 1 couronne suédoise  | 1 franc suisse | 100 pesetas                                | 1 couronne danoise   | 100 schillings autrichiens                   | 1 couronne norvégienne   | 1 mark finlandais                        | 100 escudos                                 | 1 zaïre   | 1 punt irlandais    |
|-------------------------|---------------|--|----------|--|------------------|----------------------|-------------------|--|--|----------------|--|--|--|--|--|---|---|---------------------|
| 1973 <sup>1</sup> ..... | 44,05         | 13,83                                      | —        | 8,70                                     | 104,06           | 7,54                 | 44,08             | 13,74                                    | 9,31   | 11,92          | 69,41                                      | 6,42   | 191,33                                       | 6,69   | 10,57                                    | 164,90                                      | 88,10   | —                   |
| 1973 <sup>2</sup> ..... | 40,35         | 13,85                                      | —        | 8,76                                     | 99,30            | 7,09                 | 40,63             | 13,81                                    | 9,00   | 12,29          | 68,44                                      | 6,43   | 192,10                                       | 6,71   | 10,33                                    | 159,90                                      | 80,69   | —                   |
| 1973 <sup>3</sup> ..... | 38,05         | 14,23 <sup>4</sup><br>15,17 <sup>5</sup>   | —        | 8,76                                     | 93,72            | 6,53                 | 38,03             | 13,75 <sup>6</sup><br>14,48 <sup>7</sup> | 8,87   | 12,37          | 66,36                                      | 6,46   | 194,99 <sup>8</sup><br>205,99 <sup>9</sup>   | 6,74 <sup>10</sup><br>7,11 <sup>11</sup>   | 10,15                                    | 160,66                                      | 76,10   | —                   |
| 1974 .....              | 38,95         | 15,06                                      | 13,39    | 8,68 <sup>12</sup><br>8,07 <sup>13</sup> | 91,09            | 5,99                 | 39,84             | 14,49                                    | 8,78   | 13,10          | 67,62                                      | 6,40   | 208,83                                       | 7,05   | 10,34                                    | 154,72                                      | 77,91   | —                   |
| 1975 .....              | 36,80         | 14,95                                      | 12,41    | 8,58                                     | 81,45            | 5,64                 | 36,19             | 14,54                                    | 8,86   | 14,24          | 64,10                                      | 6,41   | 211,50                                       | 7,04   | 10,01                                    | 145,24                                      | 73,61   | —                   |
| 1976 .....              | 38,60         | 15,34 <sup>14</sup><br>15,31 <sup>15</sup> | 13,04    | 8,76 <sup>16</sup><br>7,93 <sup>17</sup> | 69,85            | 4,67                 | 39,17             | 14,61                                    | 8,89 <sup>14</sup><br>8,76 <sup>15</sup>                       | 15,45          | 65,76 <sup>18</sup><br>56,91 <sup>19</sup> | 6,42 <sup>14</sup><br>6,25 <sup>15</sup>                       | 215,39                                       | 7,10 <sup>14</sup><br>7,00 <sup>15</sup>   | 10,01                                    | 128,71                                      | 78,49 <sup>20</sup><br>44,25 <sup>21</sup>                        | —                   |
| 1977 .....              | 35,84         | 15,44                                      | 13,39    | 7,29                                     | 62,55            | 4,06                 | 33,75             | 14,60                                    | 8,71 <sup>22</sup><br>8,21 <sup>23</sup><br>7,31 <sup>21</sup> | 14,95          | 52,88 <sup>25</sup><br>42,00 <sup>26</sup> | 6,24 <sup>22</sup><br>5,98 <sup>23</sup><br>5,76 <sup>24</sup> | 216,99                                       | 6,98 <sup>22</sup><br>6,81 <sup>23</sup><br>6,47 <sup>24</sup>                       | 9,64 <sup>27</sup><br>8,67 <sup>28</sup> | 114,34 <sup>29</sup><br>90,69 <sup>30</sup> | 41,84   | —                   |
| 1978 .....              | 31,49         | 15,65 <sup>31</sup><br>15,77 <sup>32</sup> | 15,08    | 6,99                                     | 60,39            | 3,71                 | 27,66             | 14,55                                    | 6,97   | 17,69          | 41,14                                      | 5,72 <sup>31</sup><br>5,68 <sup>32</sup>                       | 216,97                                       | 6,38 <sup>33</sup><br>5,98 <sup>34</sup><br>5,89 <sup>35</sup><br>5,81 <sup>36</sup> | 8,19 <sup>33</sup><br>7,68 <sup>37</sup> | 79,30 <sup>38</sup><br>68,45 <sup>39</sup>  | 39,56 <sup>40</sup><br>31,12 <sup>41</sup><br>29,21 <sup>42</sup> | —                   |
| 1979 .....              | 29,31         | 15,92 <sup>43</sup><br>16,20 <sup>44</sup> | 13,46    | 6,89                                     | 62,19            | 3,53                 | 25,03             | 14,62                                    | 6,84   | 17,63          | 43,70                                      | 5,63 <sup>43</sup><br>5,50 <sup>45</sup><br>5,26 <sup>46</sup> | 217,04 <sup>47</sup><br>224,86 <sup>48</sup> | 5,79   | 7,54                                     | 60,16                                       | 28,57 <sup>49</sup><br>19,07 <sup>50</sup><br>14,02 <sup>51</sup> | 60,36 <sup>52</sup> |
| 1980 .....              | 29,22         | 16,09                                      | 12,97    | 6,92                                     | 68,01            | 3,42                 | 25,01             | 14,71                                    | 6,91   | 17,45          | 40,83                                      | 5,19   | 226,10                                       | 5,92   | 7,64 <sup>53</sup><br>7,92 <sup>54</sup> | 56,53 <sup>55</sup><br>58,97 <sup>56</sup>  | 13,90 <sup>57</sup><br>10,03 <sup>58</sup>                        | 60,09               |

<sup>1</sup> Moyenne du 1er janvier au 9 février 1973.

<sup>2</sup> Les cotations ont été suspendues, pour toutes les devises, du 10 au 13 février. Cette période a été prolongée, pour les couronnes suédoise, norvégienne et danoise jusqu'au 14 février, et pour la peseta jusqu'au 1er mars. Les moyennes se rapportent donc à la période du 14, du 15 ou du 20 février jusqu'au 1er mars.

<sup>3</sup> Moyenne du 19 mars au 31 décembre 1973. Les cotations ont été suspendues du 2 au 18 mars.

<sup>4</sup> Moyenne du 19 mars au 28 juin 1973.

<sup>5</sup> Moyenne du 29 juin au 31 décembre 1973.

<sup>6</sup> Moyenne du 19 mars au 14 septembre 1973.

<sup>7</sup> Moyenne du 17 septembre au 31 décembre 1973.

<sup>8</sup> Moyenne du 19 mars au 30 juin 1973.

<sup>9</sup> Moyenne du 1er juillet au 31 décembre 1973.

<sup>10</sup> Moyenne du 19 mars au 14 novembre 1973.

<sup>11</sup> Moyenne du 16 novembre au 31 décembre 1973. La cotation a été suspendue le 15 novembre.

<sup>12</sup> Moyenne du 1er au 10 janvier 1974.

<sup>13</sup> Moyenne du 22 janvier au 31 décembre 1974. La cotation a été suspendue le 21 janvier.

<sup>14</sup> Moyenne du 1er janvier au 15 octobre 1976.

<sup>15</sup> Moyenne du 18 octobre au 31 décembre 1976.

<sup>16</sup> Moyenne du 1er janvier au 14 mars 1976.

<sup>17</sup> Moyenne du 15 mars au 31 décembre 1976.

<sup>18</sup> Moyenne du 1er janvier au 6 février 1976.

<sup>19</sup> Moyenne du 9 février au 31 décembre 1976.

<sup>20</sup> Moyenne du 1er janvier au 15 mars 1976.

<sup>21</sup> Moyenne du 16 mars au 31 décembre 1976.

<sup>22</sup> Moyenne du 1er janvier au 1er avril 1977.

<sup>23</sup> Moyenne du 4 avril au 26 août 1977.

<sup>24</sup> Moyenne du 29 août au 31 décembre 1977.

<sup>25</sup> Moyenne du 1er janvier au 8 juillet 1977.

<sup>29</sup> Moyenne du 1er janvier au 27 février 1977. La cotation a été suspendue le 28 février.

<sup>30</sup> Moyenne du 1er mars au 31 décembre 1977.

<sup>31</sup> Moyenne du 1er janvier au 13 octobre 1978.

<sup>32</sup> Moyenne du 16 octobre au 31 décembre 1978.

<sup>33</sup> Moyenne du 1er janvier au 10 février 1978.

<sup>34</sup> Moyenne du 13 février au 13 octobre 1978.

<sup>35</sup> Moyenne du 16 octobre au 11 décembre 1978.

<sup>36</sup> Moyenne du 12 au 31 décembre 1978.

<sup>37</sup> Moyenne du 13 février au 31 décembre 1978.

<sup>38</sup> Moyenne du 1er janvier au 5 mai 1978.

<sup>39</sup> Moyenne du 8 mai au 31 décembre 1978.

<sup>40</sup> Moyenne du 1er janvier au 31 octobre 1978.

<sup>41</sup> Moyenne du 10 au 27 novembre 1978. La cotation a été suspendue du 1er au 9 novembre.

<sup>42</sup> Moyenne du 28 novembre au 31 décembre 1978.

<sup>43</sup> Moyenne du 1er janvier au 21 septembre 1979.

<sup>44</sup> Moyenne du 24 septembre au 31 décembre 1979.

<sup>45</sup> Moyenne du 24 septembre au 29 novembre 1979.

<sup>46</sup> Moyenne du 30 novembre au 31 décembre 1979.

<sup>47</sup> Moyenne du 1er janvier au 6 septembre 1979.

<sup>48</sup> Moyenne du 7 septembre au 31 décembre 1979.

<sup>49</sup> Cours du 2 janvier 1979.

<sup>50</sup> Moyenne du 3 janvier au 27 août 1979.

<sup>51</sup> Moyenne du 28 août au 31 décembre 1979.

<sup>52</sup> Moyenne du 13 mars au 31 décembre 1979.

<sup>53</sup> Moyenne du 1er janvier au 24 mars 1980.

<sup>54</sup> Moyenne du 25 mars au 31 décembre 1980.

<sup>55</sup> Moyenne du 1er janvier au 11 février 1980.

X - 1b. — COURS OFFICIELS ARRETES PAR LES BANQUIERS REUNIS EN CHAMBRE DE COMPENSATION A BRUXELLES

Chiffres trimestriels et mensuels

(francs belges)

Source : Cote de la Bourse de Fonds Publics et de Change de Bruxelles.

| Moyennes journalières      | 1 dollar U.S. | 1 mark allemand                          | 100 yens | 1 franc français | 1 livre sterling | 100 livres italiennes                    | 1 dollar canadien | 1 florin des Pays-Bas | 1 couronne suédoise | 1 franc suisse | 100 pesetas | 1 couronne danoise                       | 100 schillings autrichiens                 | 1 couronne norvégienne | 1 mark finlandais                        | 100 escudos                                | 1 zaïre                                   | 1 punt irlandais   |
|----------------------------|---------------|--|----------|------------------|------------------|--|-------------------|-----------------------|---------------------|----------------|-------------|--|--|------------------------|--|--|---|--------------------|
| 1979 1 <sup>er</sup> trim. | 29,28         | 15,79                                    | 14,54    | 6,86             | 59,04            | 3,49                                     | 24,70             | 14,62                 | 6,72                | 17,49          | 42,23       | 5,68                                     | 215,58                                     | 5,76                   | 7,38                                     | 62,02                                      | 28,57 <sup>1</sup>                        | 60,16 <sup>3</sup> |
| 2 <sup>e</sup> trim.       | 30,28         | 15,98                                    | 13,92    | 6,92             | 63,01            | 3,58                                     | 26,15             | 14,67                 | 6,92                | 17,67          | 45,43       | 5,64                                     | 217,31                                     | 5,87                   | 7,59                                     | 61,61                                      | 18,87 <sup>2</sup>                        | 60,66              |
| 3 <sup>e</sup> trim.       | 29,12         | 16,02 <sup>4</sup><br>16,13 <sup>5</sup> | 13,32    | 6,88             | 65,03            | 3,57                                     | 24,98             | 14,58                 | 6,92                | 17,76          | 44,09       | 5,56 <sup>4</sup><br>5,53 <sup>5</sup>   | 218,70 <sup>6</sup><br>223,33 <sup>7</sup> | 5,80                   | 7,60                                     | 59,61                                      | 19,30                                     | 60,36              |
| 4 <sup>e</sup> trim.       | 28,62         | 16,21                                    | 12,04    | 6,91             | 61,80            | 3,49                                     | 24,38             | 14,60                 | 6,81                | 17,62          | 43,19       | 5,50 <sup>10</sup><br>5,26 <sup>11</sup> | 225,26                                     | 5,74                   | 7,60                                     | 57,37                                      | 14,16 <sup>9</sup>                        | 60,11              |
| 1980 1 <sup>er</sup> trim. | 28,77         | 16,23                                    | 11,83    | 6,94             | 64,82            | 3,49                                     | 24,72             | 14,74                 | 6,82                | 17,31          | 42,76       | 5,20                                     | 226,36                                     | 5,82                   | 7,64 <sup>13</sup><br>7,96 <sup>12</sup> | 56,53 <sup>14</sup><br>60,19 <sup>15</sup> | 13,90 <sup>16</sup><br>9,99 <sup>17</sup> | 60,08              |
| 2 <sup>e</sup> trim.       | 29,05         | 16,05                                    | 12,56    | 6,90             | 66,37            | 3,42                                     | 24,84             | 14,61                 | 6,84                | 17,27          | 41,04       | 5,15                                     | 225,12                                     | 5,88                   | 7,81                                     | 59,06                                      | 9,91                                      | 59,84              |
| 3 <sup>e</sup> trim.       | 28,44         | 16,01                                    | 12,95    | 6,90             | 67,74            | 3,37                                     | 24,56             | 14,69                 | 6,85                | 17,42          | 39,45       | 5,18                                     | 226,03                                     | 5,88                   | 7,81                                     | 57,85                                      | 9,85                                      | 60,28              |
| 4 <sup>e</sup> trim.       | 30,64         | 16,06                                    | 14,57    | 6,94             | 73,13            | 3,39                                     | 25,92             | 14,81                 | 7,13                | 17,80          | 40,03       | 5,23                                     | 226,84                                     | 6,10                   | 8,12                                     | 59,33                                      | 10,34                                     | 60,13              |
| 1981 1 <sup>er</sup> trim. | 33,80         | 16,20                                    | 16,46    | 6,96             | 77,99            | 3,39 <sup>20</sup><br>3,29 <sup>19</sup> | 28,32             | 14,81                 | 7,43                | 17,83          | 40,26       | 5,22                                     | 228,96                                     | 6,32                   | 8,44                                     | 61,06                                      | 11,01                                     | 59,87              |
| 1980 Avril                 | 30,08         | 16,06                                    | 12,05    | 6,93             | 66,62            | 3,44                                     | 25,39             | 14,64                 | 6,89                | 17,15          | 41,99       | 5,16                                     | 225,22                                     | 5,95                   | 7,88                                     | 60,10                                      | 10,04                                     | 60,02              |
| Mai                        | 28,78         | 16,07                                    | 12,63    | 6,88             | 66,32            | 3,42                                     | 24,52             | 14,59                 | 6,83                | 17,32          | 40,66       | 5,14                                     | 225,18                                     | 5,86                   | 7,80                                     | 58,92                                      | 9,86                                      | 59,68              |
| Juin                       | 28,31         | 16,01                                    | 12,99    | 6,88             | 66,17            | 3,39                                     | 24,58             | 14,60                 | 6,80                | 17,33          | 40,47       | 5,16                                     | 224,98                                     | 5,83                   | 7,76                                     | 58,20                                      | 9,82                                      | 59,80              |
| Juillet                    | 27,98         | 16,01                                    | 12,67    | 6,90             | 66,36            | 3,36                                     | 24,30             | 14,64                 | 6,78                | 17,40          | 39,59       | 5,17                                     | 225,56                                     | 5,81                   | 7,74                                     | 57,64                                      | 9,75                                      | 60,07              |
| Août                       | 28,64         | 15,99                                    | 12,79    | 6,90             | 67,86            | 3,38                                     | 24,72             | 14,69                 | 6,86                | 17,33          | 39,58       | 5,17                                     | 225,85                                     | 5,89                   | 7,83                                     | 57,98                                      | 9,86                                      | 60,38              |
| Sept.                      | 28,70         | 16,04                                    | 13,38    | 6,90             | 68,95            | 3,37                                     | 24,67             | 14,75                 | 6,91                | 17,51          | 39,19       | 5,18                                     | 226,65                                     | 5,93                   | 7,87                                     | 57,91                                      | 9,93                                      | 60,40              |
| Oct.                       | 29,50         | 16,03                                    | 14,11    | 6,93             | 71,34            | 3,38                                     | 25,26             | 14,78                 | 7,04                | 17,77          | 39,66       | 5,21                                     | 226,71                                     | 6,03                   | 8,00                                     | 58,62                                      | 10,11                                     | 60,28              |
| Nov.                       | 30,85         | 16,06                                    | 14,48    | 6,94             | 74,02            | 3,39                                     | 26,03             | 14,82                 | 7,17                | 17,85          | 40,32       | 5,23                                     | 226,75                                     | 6,15                   | 8,15                                     | 59,46                                      | 10,39                                     | 60,07              |
| Déc.                       | 31,72         | 16,09                                    | 15,15    | 6,95             | 74,34            | 3,39                                     | 26,54             | 14,82                 | 7,21                | 17,79          | 40,21       | 5,25                                     | 227,05                                     | 6,14                   | 8,21                                     | 60,01                                      | 10,54                                     | 60,02              |
| 1981 Janv.                 | 32,28         | 16,08                                    | 15,98    | 6,96             | 77,64            | 3,39                                     | 27,12             | 14,80                 | 7,27                | 17,75          | 40,10       | 5,23                                     | 227,14                                     | 6,17                   | 8,30                                     | 60,26                                      | 10,71                                     | 59,97              |
| Févr.                      | 34,56         | 16,12                                    | 16,83    | 6,96             | 79,34            | 3,39                                     | 28,85             | 14,80                 | 7,51                | 17,77          | 40,33       | 5,23                                     | 227,89                                     | 6,39                   | 8,51                                     | 61,62                                      | 11,16                                     | 59,78              |
| Mars                       | 34,56         | 16,39                                    | 16,56    | 6,95             | 77,10            | 3,38 <sup>18</sup><br>3,29 <sup>19</sup> | 29,00             | 14,82                 | 7,50                | 17,96          | 40,34       | 5,22                                     | 231,66                                     | 6,41                   | 8,50                                     | 61,31                                      | 11,15                                     | 59,85              |
| Avril                      | 35,34         | 16,36                                    | 16,46    | 6,92             | 76,96            | 3,28                                     | 29,69             | 14,74                 | 7,53                | 17,93          | 40,37       | 5,20                                     | 231,18                                     | 6,46                   | 8,52                                     | 61,02                                      | 11,22                                     | 59,71              |

1 Cours du 2 janvier 1979.

2 Moyenne du 8 janvier au 31 mars 1979.

3 Moyenne du 13 au 31 mars 1979.

4 Moyenne du 1<sup>er</sup> juillet au 21 septembre 1979.

5 Moyenne du 24 au 30 septembre 1979.

6 Moyenne du 1<sup>er</sup> juillet au 6 septembre 1979.

7 Moyenne du 7 au 30 septembre 1979.

8 Moyenne du 1<sup>er</sup> juillet au 27 août 1979.

9 Moyenne du 28 août au 30 septembre 1979.

10 Moyenne du 1<sup>er</sup> octobre au 29 novembre 1979.

11 Moyenne du 30 novembre au 31 décembre 1979.

12 Moyenne du 25 au 31 mars 1980.

13 Moyenne du 1<sup>er</sup> janvier au 24 mars 1980.

14 Moyenne du 1<sup>er</sup> janvier au 11 février 1980.

15 Moyenne du 12 février au 31 mars 1980.

16 Moyenne du 1<sup>er</sup> janvier au 22 février 1980.

17 Moyenne du 26 février au 31 mars 1980.

18 Moyenne du 2 au 20 mars 1981.

19 Moyenne du 23 au 31 mars 1981.

20 Moyenne du 1<sup>er</sup> janvier au 20 mars 1981.



**X - 2 — DROIT DE TIRAGE  
SPECIAL**

**X - 3. — MARCHÉ DU DOLLAR U.S. A BRUXELLES**

| Moyennes journalières                | Cours en francs belges | Marché au comptant |              |         | Marché à terme à 3 mois   |                           |
|--------------------------------------|------------------------|--------------------|--------------|---------|---|---------------------------|
|                                      |                        | Marché réglementé  | Marché libre |         | Marché réglementé   | Marché libre (transferts) |
|                                      |                        |                    | Transferts   | Billets |   |                           |
| (cours en francs belges)             |                        |                    |              |         | Report (+) ou Déport (-)<br>(en p.o. par an<br>des cours du marché au comptant 1) |                           |
| 1973 2 .....                         | 47,82                  | 44,05              | 44,14        | 44,16   | - 1,06  | - 0,52                    |
| 1973 3 .....                         | 48,67                  | 40,35              | 40,26        | 40,36   | - 8,74  | - 2,24                    |
| 1973 4 .....                         | 45,90                  | 38,05              | 38,08        | 38,07   | - 3,80  | - 2,23                    |
| 1974 .....                           | 46,85                  | 38,95              | 39,77        | 39,86   | + 2,94  | + 0,99                    |
| 1975 .....                           | 44,64                  | 36,80              | 37,80        | 37,92   | + 0,74  | + 0,19                    |
| 1976 .....                           | 44,56                  | 38,60              | 39,48        | 39,61   | + 6,43  | + 5,12                    |
| 1977 .....                           | 41,84                  | 35,84              | 35,89        | 35,96   | + 1,31  | + 1,16                    |
| 1978 .....                           | 39,35                  | 31,49              | 31,96        | 32,03   | - 0,96  | - 1,40                    |
| 1979 .....                           | 37,86                  | 29,31              | 30,14        | 30,20   | - 1,26  | - 1,24                    |
| 1980 .....                           | 38,04                  | 29,22              | 29,64        | 29,68   | - 0,06  | - 0,02                    |
| 1979 1 <sup>er</sup> trimestre ..... | 37,75                  | 29,28              | 29,73        | 29,77   | - 2,78  | - 2,61                    |
| 2 <sup>e</sup> trimestre .....       | 38,61                  | 30,28              | 31,18        | 31,23   | - 2,04  | - 1,99                    |
| 3 <sup>e</sup> trimestre .....       | 37,92                  | 29,12              | 30,37        | 30,42   | + 0,44  | + 0,23                    |
| 4 <sup>e</sup> trimestre .....       | 37,23                  | 28,62              | 29,33        | 29,40   | - 0,66  | - 0,61                    |
| 1980 1 <sup>er</sup> trimestre ..... | 37,49                  | 28,77              | 29,59        | 29,64   | - 0,77  | - 0,91                    |
| 2 <sup>e</sup> trimestre .....       | 37,73                  | 29,05              | 29,59        | 29,67   | + 2,87  | + 2,94                    |
| 3 <sup>e</sup> trimestre .....       | 37,53                  | 28,44              | 28,67        | 28,71   | + 1,78  | + 1,86                    |
| 4 <sup>e</sup> trimestre .....       | 39,41                  | 30,64              | 30,73        | 30,73   | - 3,98  | - 3,82                    |
| 1981 1 <sup>er</sup> trimestre ..... | 41,98                  | 33,80              | 34,29        | 34,36   | - 3,67  | - 3,81                    |
| 1980 Avril .....                     | 38,19                  | 30,08              | 30,95        | 31,04   | - 0,81  | - 0,75                    |
| Mai .....                            | 37,56                  | 28,78              | 29,30        | 29,34   | + 4,62  | + 4,68                    |
| Juin .....                           | 37,43                  | 28,31              | 28,55        | 28,62   | + 4,87  | + 4,97                    |
| Juillet .....                        | 37,13                  | 27,98              | 28,13        | 28,19   | + 3,73  | + 3,84                    |
| Août .....                           | 37,60                  | 28,64              | 28,92        | 28,96   | + 1,53  | + 1,58                    |
| Septembre .....                      | 37,84                  | 28,70              | 28,95        | 29,00   | + 0,15  | + 0,24                    |
| Octobre .....                        | 38,59                  | 29,50              | 29,61        | 29,64   | - 1,45  | - 1,36                    |
| Novembre .....                       | 39,57                  | 30,85              | 30,91        | 30,98   | - 4,13  | - 3,95                    |
| Décembre .....                       | 40,19                  | 31,72              | 31,80        | 31,82   | - 6,63  | - 6,41                    |
| 1981 Janvier .....                   | 40,92                  | 32,28              | 32,35        | 32,40   | - 5,81  | - 5,66                    |
| Février .....                        | 42,59                  | 34,56              | 34,95        | 35,03   | - 4,29  | - 4,22                    |
| Mars .....                           | 42,45                  | 34,56              | 35,55        | 35,59   | - 1,05  | - 1,66                    |
| Avril .....                          | 42,79                  | 35,34              | 36,64        | 36,68   | + 2,90  | + 0,54                    |

1 Formule =  $\frac{(\text{Cours du marché à terme} - \text{Cours du marché au comptant}) \times 100 \times 4}{\text{Cours du marché au comptant}}$

2 Moyenne du 1<sup>er</sup> janvier au 9 février 1973.

3 Moyenne du 14 février au 1<sup>er</sup> mars 1973. Les cotations ont été suspendues du 10 au 13 février.

4 Moyenne du 19 mars au 31 décembre 1973. Les cotations ont été suspendues du 2 au 18 mars.

**X - 4a. — SYSTEME MONETAIRE EUROPEEN : COURS-PIVOTS DE L'ECU,  
COURS-PIVOTS BILATERAUX ET COURS D'INTERVENTION OBLIGATOIRE  
DEPUIS LE 23 MARS 1981**

(exprimés en unités de monnaie nationale)

|                            | BRUXELLES   | AMSTERDAM                        | COPENHAGUE                       | FRANCFORT                        | ROME/MILAN                       | PARIS                            | DUBLIN                              |
|----------------------------|---|----------------------------------|----------------------------------|----------------------------------|----------------------------------|----------------------------------|-------------------------------------|
| Cours-pivot de l'ECU ..... | 40,7985   | 2,81318                          | 7,91917                          | 2,54502                          | 1262,92                          | 5,99526                          | 0,685145                            |
|                            | Les valeurs centrales sont les cours-pivots bilatéraux;<br>les valeurs extrêmes sont les cours d'intervention obligatoire |                                  |                                  |                                  |                                  |                                  |                                     |
| 100 francs belges .....    | —   | 7,0520<br>6,89531<br>6,7420      | 19,852<br>19,4105<br>18,9785     | 6,38<br>6,2380<br>6,0990         | 3286,80<br>3095,51<br>2915,30    | 15,0290<br>14,6948<br>14,3680    | 1,71755<br>1,67934<br>1,64198       |
| 100 florins Pays-Bas ..... | 1483,25<br>1450,26<br>1418,—  | —                                | 287,90<br>281,503<br>275,245     | 92,5250<br>90,4673<br>88,4550    | 47667,30<br>44893,—<br>42280,20  | 217,960<br>213,113<br>208,380    | 24,9089<br>24,3548<br>23,8130       |
| 100 couronnes danoises ... | 526,90<br>515,186<br>503,75   | 36,330<br>35,5237<br>34,735      | —                                | 32,870<br>32,1373<br>31,420      | 16933,20<br>15947,70<br>15019,50 | 77,43<br>75,7054<br>74,02        | 8,84854<br>8,65169<br>8,45922       |
| 100 marks allemands .....  | 1639,55<br>1603,07<br>1567,40   | 113,05<br>110,537<br>108,0775    | 318,26<br>311,165<br>304,23      | —                                | 52690,10<br>49623,40<br>46735,30 | 240,93<br>235,568<br>230,33      | 27,5330<br>26,9210<br>26,3230       |
| 100 liras italiennes ..... | 3,43<br>3,23048<br>3,04250  | 0,236518<br>0,222752<br>0,209787 | 0,665802<br>0,627051<br>0,590556 | 0,213971<br>0,201518<br>0,189789 | —                                | 0,504050<br>0,474713<br>0,447084 | 0,0576034<br>0,0542507<br>0,0510933 |
| 100 francs français .....  | 696,—<br>680,512<br>665,375   | 47,99<br>46,9235<br>45,88        | 135,095<br>132,091<br>129,15     | 43,4150<br>42,4505<br>41,5050    | 22367,20<br>21065,40<br>19839,30 | —                                | 11,6881<br>11,4281<br>11,1739       |
| 100 punts irlandais .....  | 6090,20<br>5954,71<br>5822,25   | 419,950<br>410,597<br>401,450    | 1182,14<br>1155,84<br>1130,13    | 379,90<br>371,457<br>363,20      | 195720,—<br>184329,—<br>173601,— | 894,95<br>875,034<br>855,55      | —                                   |

X - 4b. — SYSTEME MONETAIRE EUROPEEN : COURS DE CHANGE DE L'ECU, PRIME OU DECOTE DES DIVERSES MONNAIES  
VIS-A-VIS DU FRANC BELGE ET INDICATEURS DE DIVERGENCE

| Moyennes journalières             | Cours de change de l'Ecu en francs belges | Prime (+) ou décote (-) vis-à-vis du franc belge 1 |                  |               |                |                |                | Indicateurs de divergence 2 |                     |                  |               |                |                |                |
|-----------------------------------|---|--|------------------|---------------|----------------|----------------|----------------|-----------------------------|---------------------|------------------|---------------|----------------|----------------|----------------|
|                                   |   | Florin des Pays-Bas                                | Couronne danoise | Mark allemand | Lire italienne | Franc français | Punt irlandais | Franc belge                 | Florin des Pays-Bas | Couronne danoise | Mark allemand | Lire italienne | Franc français | Punt irlandais |
| 1979 3                            | 40,35                                     | + 0,84   | + 0,76           | + 1,67        | + 3,73         | + 1,32         | + 1,52         | + 70                        | + 28                | + 30             | - 17          | - 27           | + 5            | - 5            |
| 1979 4                            | 40,17                                     | + 0,29   | + 1,69           | + 0,81        | + 1,60         | + 1,19         | + 0,83         | + 41                        | + 27                | - 39             | + 1           | - 14           | + 19           | ...            |
| 1979 5                            | 40,33                                     | + 1,48   | + 1,94           | + 1,47        | + 1,17         | + 1,98         | + 0,85         | + 67                        | - 5                 | - 26             | - 7           | + 4            | - 33           | + 23           |
| 1980                              | 40,60                                     | + 1,41   | + 0,68           | + 0,33        | - 0,64         | + 1,66         | + 0,86         | + 44                        | - 26                | + 10             | + 38          | + 34           | - 42           | + 2            |
| 1979 1 <sup>er</sup> trimestre 6  | 39,81                                     | + 1,02   | + 1,98           | + 0,60        | + 1,94         | + 0,91         | + 1,00         | + 43                        | - 6                 | - 49             | + 19          | - 19           | - 1            | - 5            |
| 2 <sup>e</sup> trimestre          | 40,34                                     | + 1,12   | + 1,32           | + 1,67        | + 4,03         | + 1,71         | + 1,83         | + 78                        | + 22                | + 11             | - 6           | - 32           | - 8            | - 11           |
| 3 <sup>e</sup> trimestre 7        | 40,47                                     | + 0,54   | - 0,10           | + 1,92        | + 3,85         | + 1,03         | + 1,34         | + 68                        | + 43                | + 68             | - 37          | - 24           | + 19           | + 1            |
| 3 <sup>e</sup> trimestre 8        | 40,17                                     | + 0,47   | + 2,19           | + 0,61        | + 2,34         | + 0,90         | + 1,10         | + 39                        | + 16                | - 63             | + 13          | - 28           | - 5            | - 14           |
| 4 <sup>e</sup> trimestre 9        | 40,17                                     | + 0,27   | + 1,63           | + 0,84        | + 1,51         | + 1,23         | + 0,80         | + 41                        | + 28                | - 36             | ...           | - 12           | - 21           | + 2            |
| 4 <sup>e</sup> trimestre 10       | 40,33                                     | + 1,48   | + 1,94           | + 1,47        | + 1,17         | + 1,98         | + 0,85         | + 67                        | - 5                 | - 26             | - 7           | + 4            | - 33           | + 23           |
| 1980 1 <sup>er</sup> trimestre    | 40,54                                     | + 1,58   | + 0,87           | + 1,20        | + 1,53         | + 1,90         | + 0,84         | + 70                        | - 8                 | + 24             | + 14          | + 6            | - 26           | + 26           |
| 2 <sup>e</sup> trimestre          | 40,36                                     | + 0,71   | - 0,04           | + 0,08        | - 0,64         | + 1,35         | + 0,45         | + 29                        | - 6                 | + 29             | + 34          | + 31           | - 41           | + 6            |
| 3 <sup>e</sup> trimestre          | 40,43                                     | + 1,27   | + 0,44           | - 0,13        | - 1,93         | + 1,38         | + 1,19         | + 29                        | - 34                | + 7              | + 48          | + 50           | - 43           | - 27           |
| 4 <sup>e</sup> trimestre          | 41,06                                     | + 2,07   | + 1,41           | + 0,17        | - 1,50         | + 1,97         | + 0,91         | + 49                        | - 54                | - 20             | + 54          | + 50           | - 55           | + 3            |
| 1981 1 <sup>er</sup> trimestre 11 | 41,61                                     | + 2,04   | + 1,43           | + 0,92        | - 1,50         | + 2,20         | + 0,62         | + 63                        | - 39                | - 8              | + 23          | + 55           | - 53           | + 29           |
| 1 <sup>er</sup> trimestre 12      | 41,63                                     | + 2,10   | + 1,16           | + 2,26        | + 1,75         | + 2,19         | + 0,40         | + 94                        | - 8                 | + 34             | - 22          | + 5            | - 15           | + 68           |
| 1980 Avril                        | 40,46                                     | + 0,88   | + 0,04           | + 0,18        | + 0,08         | + 1,75         | + 0,75         | + 39                        | - 5                 | + 34             | + 41          | + 23           | - 53           | + 2            |
| Mai                               | 40,34                                     | + 0,58   | - 0,26           | + 0,20        | - 0,63         | + 1,14         | + 0,19         | + 27                        | - 1                 | + 37             | + 23          | + 31           | - 32           | + 16           |
| Juin                              | 40,27                                     | + 0,66   | + 0,07           | - 0,11        | - 1,34         | + 1,15         | + 0,41         | + 22                        | - 11                | + 17             | + 38          | + 39           | - 38           | + 2            |
| Juillet                           | 40,27                                     | + 0,88   | + 0,30           | - 0,17        | - 2,18         | + 1,32         | + 0,85         | + 24                        | - 19                | + 9              | + 45          | + 53           | - 44           | - 16           |
| Août                              | 40,44                                     | + 1,26   | + 0,39           | - 0,26        | - 1,71         | + 1,40         | + 1,34         | + 26                        | - 37                | + 6              | + 53          | + 46           | - 48           | - 36           |
| Septembre                         | 40,60                                     | + 1,70   | + 0,63           | + 0,04        | - 1,89         | + 1,41         | + 1,40         | + 37                        | - 47                | + 5              | + 47          | + 52           | - 37           | - 30           |
| Octobre                           | 40,85                                     | + 1,87   | + 1,04           | - 0,04        | - 1,74         | + 1,87         | + 1,17         | + 42                        | - 51                | - 9              | + 59          | + 51           | - 57           | - 15           |
| Novembre                          | 41,14                                     | + 2,18   | + 1,42           | + 0,19        | - 1,41         | + 1,96         | + 0,81         | + 50                        | - 59                | - 20             | + 55          | + 49           | - 54           | + 9            |
| Décembre                          | 41,22                                     | + 2,18   | + 1,82           | + 0,40        | - 1,30         | + 2,09         | + 0,71         | + 55                        | - 54                | - 33             | + 48          | + 49           | - 55           | + 18           |
| 1981 Janvier                      | 41,49                                     | + 2,01   | + 1,44           | + 0,30        | - 1,51         | + 2,20         | + 0,71         | + 53                        | - 48                | - 18             | + 52          | + 51           | - 64           | + 16           |
| Février                           | 41,68                                     | + 1,99   | + 1,52           | + 0,59        | - 1,41         | + 2,21         | + 0,54         | + 58                        | - 43                | - 18             | + 38          | + 52           | - 60           | + 28           |
| Mars 13                           | 41,68                                     | + 2,13   | + 1,30           | + 2,23        | - 1,61         | + 2,19         | + 0,59         | + 85                        | - 22                | + 18             | - 36          | + 65           | - 28           | + 51           |
| Mars 12                           | 41,63                                     | + 2,10   | + 1,16           | + 2,26        | + 1,75         | + 2,19         | + 0,40         | + 94                        | - 8                 | + 34             | - 22          | + 5            | - 15           | + 68           |
| Avril                             | 41,49                                     | + 1,65   | + 0,84           | + 2,02        | + 1,63         | + 1,71         | + 2,95         | + 82                        | + 1                 | + 37             | - 23          | + 1            | - 2            | + 61           |

1 Formule =  $\frac{\text{(Cours de change de la monnaie étrangère en francs belges - cours-pivot de cette monnaie en francs belges)} \times 100}{\text{Cours-pivot de cette monnaie en francs belges}}$

2 Le signe - indique que la monnaie en cause diverge dans le sens de l'appréciation. Le signe + indique évidemment une situation inverse (Pour la méthode de calcul de l'indicateur de divergence, cf. *Bulletin de la Banque Nationale de Belgique*, LIV<sup>e</sup> année, tome II, nos 1-2, juillet-août 1979, pages 37 à 39, « Le Système Monétaire Européen » Annexe I).

3 Moyennes du 18 mars au 21 septembre 1979.

4 Moyennes du 24 septembre au 29 novembre 1979.

5 Moyennes du 30 novembre au 31 décembre 1979.

6 Moyennes du 13 au 31 mars 1979.

7 Moyennes du 1<sup>er</sup> juillet au 21 septembre 1979.

8 Moyennes du 24 au 30 septembre 1979.

9 Moyennes du 1<sup>er</sup> octobre au 29 novembre 1979.

10 Moyennes du 30 novembre au 31 décembre 1979.

11 Moyennes du 2 janvier au 20 mars 1981.

12 Moyennes du 23 au 31 mars 1981.

13 Moyennes du 1<sup>er</sup> au 20 mars 1981.

X - 5. — COURS DE CHANGE EFFECTIFS

Parités 1975 = 100

Sources : B.N.B., F.M.I.

| Moyennes journalières          | Franc belge                   |                            | Dollar des Etats-Unis                    | Mark allemand | Yen   | Franc français | Livre sterling | Lire italienne | Florin des Pays-Bas | Couronne suédoise | Franc suisse | Couronne danoise | Couronne norvégienne |       |
|--------------------------------|-------------------------------|----------------------------|--|---------------|-------|----------------|----------------|----------------|---------------------|-------------------|--------------|------------------|----------------------|-------|
|                                | Indice B.N.B. pondéré par les |                            | Indices du Fonds Monétaire International |               |       |                |                |                |                     |                   |              |                  |                      |       |
|                                | exportations de l'U.F.B.L.    | importations de l'U.E.B.L. |  |               |       |                |                |                |                     |                   |              |                  |                      |       |
| 1973                           | 97,1                          | 97,6                       | 96,6                                     | 98,8          | 92,5  | 111,0          | 96,3           | 111,3          | 114,7               | 91,2              | 95,8         | 81,9             | 94,9                 | 90,3  |
| 1974                           | 98,4                          | 98,4                       | 98,5                                     | 101,1         | 98,0  | 103,7          | 90,5           | 108,3          | 104,0               | 96,8              | 95,5         | 89,0             | 96,0                 | 96,0  |
| 1975                           | 100,0                         | 100,0                      | 100,0                                    | 100,0         | 100,0 | 100,0          | 100,0          | 100,0          | 100,0               | 100,0             | 100,0        | 100,0            | 100,0                | 100,0 |
| 1976                           | 102,2                         | 101,6                      | 101,4                                    | 105,2         | 104,8 | 104,2          | 95,6           | 85,6           | 82,3                | 102,3             | 100,3        | 108,5            | 101,3                | 101,2 |
| 1977                           | 108,0                         | 107,7                      | 107,1                                    | 104,7         | 113,0 | 115,2          | 91,3           | 81,2           | 75,5                | 109,2             | 96,8         | 111,5            | 101,8                | 102,8 |
| 1978                           | 112,6                         | 112,2                      | 111,1                                    | 95,7          | 120,1 | 141,7          | 91,3           | 81,5           | 71,1                | 114,4             | 89,1         | 138,6            | 103,9                | 96,8  |
| 1979                           | 114,5                         | 115,2                      | 113,7                                    | 93,6          | 127,4 | 131,5          | 93,4           | 87,2           | 69,4                | 118,3             | 91,1         | 144,4            | 105,3                | 97,0  |
| 1980                           | 113,7                         | 114,9                      | 114,0                                    | 93,6          | 128,8 | 126,5          | 94,4           | 96,0           | 67,2                | 119,6             | 92,2         | 144,2            | 97,9                 | 99,2  |
| 1979 1 <sup>er</sup> trimestre | 114,7                         | 116,4                      | 113,9                                    | 92,8          | 125,4 | 143,3          | 93,0           | 82,4           | 68,6                | 118,6             | 89,4         | 142,3            | 107,6                | 96,4  |
| 2 <sup>e</sup> trimestre       | 112,6                         | 114,1                      | 112,3                                    | 94,6          | 125,1 | 133,3          | 92,2           | 86,8           | 69,3                | 117,0             | 90,5         | 142,0            | 104,7                | 96,4  |
| 3 <sup>e</sup> trimestre       | 113,4                         | 115,1                      | 113,6                                    | 92,8          | 127,5 | 130,3          | 93,0           | 91,2           | 70,1                | 117,8             | 92,0         | 145,7            | 104,7                | 96,9  |
| 4 <sup>e</sup> trimestre       | 114,4                         | 116,5                      | 115,0                                    | 94,3          | 131,8 | 119,0          | 95,4           | 88,5           | 69,7                | 119,8             | 92,5         | 147,6            | 104,2                | 98,3  |
| 1980 1 <sup>er</sup> trimestre | 113,5                         | 115,8                      | 114,7                                    | 94,5          | 131,8 | 116,5          | 95,6           | 92,9           | 69,6                | 120,7             | 92,5         | 145,1            | 99,5                 | 99,3  |
| 2 <sup>e</sup> trimestre       | 113,9                         | 116,3                      | 114,8                                    | 94,4          | 129,6 | 123,1          | 94,8           | 94,5           | 67,7                | 119,5             | 92,0         | 143,8            | 98,1                 | 99,5  |
| 3 <sup>e</sup> trimestre       | 114,1                         | 116,4                      | 115,0                                    | 92,0          | 129,4 | 128,5          | 95,1           | 96,6           | 66,9                | 120,7             | 92,4         | 145,5            | 98,8                 | 99,5  |
| 4 <sup>e</sup> trimestre       | 111,2                         | 112,9                      | 111,6                                    | 94,5          | 124,3 | 137,9          | 91,9           | 100,1          | 64,6                | 117,6             | 91,9         | 142,2            | 95,3                 | 98,3  |
| 1981 1 <sup>er</sup> trimestre | 108,6                         | 109,3                      | 108,1                                    | 98,6          | 119,9 | 146,7          | 88,0           | 101,8          | 61,6                | 113,1             | 90,9         | 135,1            | 90,5                 | 96,3  |
| 1980 Avril                     | 113,2                         | 115,2                      | 114,1                                    | 98,0          | 129,1 | 115,3          | 94,6           | 94,5           | 67,7                | 118,7             | 92,1         | 142,0            | 97,5                 | 100,0 |
| Mai                            | 114,2                         | 116,5                      | 115,0                                    | 93,7          | 129,9 | 124,4          | 94,8           | 94,6           | 67,9                | 119,6             | 92,2         | 144,5            | 98,0                 | 99,4  |
| Juin                           | 114,7                         | 117,0                      | 115,2                                    | 91,6          | 129,7 | 129,5          | 95,0           | 94,6           | 67,4                | 120,0             | 91,9         | 144,8            | 98,7                 | 99,1  |
| Juillet                        | 114,8                         | 117,2                      | 115,7                                    | 91,3          | 130,5 | 127,2          | 95,9           | 95,5           | 67,2                | 121,0             | 92,3         | 146,8            | 99,7                 | 99,4  |
| Août                           | 114,0                         | 116,2                      | 115,0                                    | 92,7          | 129,2 | 126,3          | 95,1           | 96,8           | 67,0                | 120,5             | 92,4         | 144,8            | 98,6                 | 99,6  |
| Septembre                      | 113,6                         | 115,7                      | 114,3                                    | 91,9          | 128,5 | 131,9          | 94,4           | 97,6           | 66,4                | 120,4             | 92,4         | 145,0            | 98,1                 | 99,5  |
| Octobre                        | 112,5                         | 114,3                      | 112,9                                    | 92,4          | 126,1 | 136,7          | 93,5           | 99,1           | 65,4                | 119,0             | 92,3         | 144,5            | 96,7                 | 99,0  |
| Novembre                       | 111,0                         | 112,5                      | 111,4                                    | 95,0          | 124,1 | 136,6          | 91,6           | 101,0          | 64,5                | 117,5             | 92,1         | 142,5            | 95,0                 | 98,8  |
| Décembre                       | 110,4                         | 111,6                      | 110,5                                    | 96,2          | 122,7 | 140,4          | 90,6           | 100,1          | 63,8                | 116,2             | 91,2         | 139,5            | 94,1                 | 97,2  |
| 1981 Janvier                   | 109,7                         | 110,6                      | 109,5                                    | 95,9          | 121,0 | 146,5          | 89,6           | 103,2          | 62,9                | 114,9             | 90,8         | 137,5            | 92,5                 | 96,0  |
| Février                        | 108,8                         | 108,5                      | 107,5                                    | 99,8          | 118,2 | 147,9          | 87,3           | 102,6          | 61,3                | 112,3             | 90,9         | 133,0            | 89,5                 | 96,2  |
| Mars                           | 108,0                         | 108,5                      | 107,3                                    | 100,0         | 120,5 | 145,7          | 87,2           | 99,5           | 60,7                | 112,3             | 91,0         | 134,8            | 89,6                 | 96,7  |
| Avril                          | 108,0                         | 108,4                      |  |               |       |                |                |                |                     |                   |              |                  |                      |       |

Références bibliographiques : *Statistiques économiques belges 1960-1970. — Bulletin de la Banque Nationale de Belgique*, LII<sup>e</sup> année, tome I, n° 5, mai 1977 : « Les indices du cours moyen pondéré ou cours de change effectif du franc belge », LIV<sup>e</sup> année, tome II, nos 1-2, juillet-août 1979 : « Le système monétaire européen », LIV<sup>e</sup> année, tome II, n° 3, septembre 1979 : « Aménagements apportés au chapitre X :

« Marché des Changes » de la partie « Statistiques » du Bulletin », LIV<sup>e</sup> année, tome II, n° 6, décembre 1979 : « Système monétaire européen : Mise à jour des données ». — *International Financial Statistics (F.M.I.), Bulletin du F.M.I.*

## XI. — FINANCES PUBLIQUES <sup>1</sup>

### 1. — RECETTES ET DEPENSES DE TRESORERIE RESULTANT DES OPERATIONS BUDGETAIRES <sup>2</sup>

(milliards de francs)

Source : Ministère des Finances.

| Périodes                        | Opérations courantes <sup>3</sup>                      |           |             |           |                                    | Opérations en capital |                       |                    | Solde<br>budgétaire<br>total |
|---------------------------------|--|-----------|-------------|-----------|------------------------------------|-----------------------|-----------------------|--------------------|------------------------------|
|                                 | Recettes   |           | Dépenses    |           | Solde                              | Recettes              | Dépenses <sup>4</sup> | Solde              |                              |
|                                 | non compris  | y compris | non compris | y compris |                                    |                       |                       |                    |                              |
|                                 | les recettes <i>cédées</i> aux Communautés Européennes |           |             |           | (5) =<br>(1) - (3)<br>ou (2) - (4) | (6)                   | (7)                   | (8) =<br>(6) - (7) |                              |
| (1)                             | (2)  | (3)       | (4)         |           | (6)                                | (7)                   | (8) =<br>(6) - (7)    | (9) =<br>(5) + (8) |                              |
| 1974 .....                      | 512,8  | 522,6     | 513,4       | 523,2     | - 0,6                              | 5,7                   | 62,9                  | - 57,2             | - 57,8                       |
| 1975 .....                      | 609,5  | 620,0     | 652,3       | 662,8     | - 42,8                             | 7,6                   | 78,6                  | - 71,0             | -113,8                       |
| 1976 .....                      | 696,2  | 708,4     | 750,5       | 762,7     | - 54,3                             | 8,2                   | 85,5                  | - 77,3             | -131,6                       |
| 1977 .....                      | 785,5  | 798,0     | 860,6       | 873,1     | - 75,1                             | 8,7                   | 95,3                  | - 86,6             | -161,7                       |
| 1978 .....                      | 879,3  | 891,2     | 960,3       | 972,2     | - 81,0                             | 10,4                  | 108,1                 | - 97,7             | -178,7                       |
| 1979 3 premiers mois .....      | 190,0  | 196,5     | 291,7       | 298,2     | -101,7                             | 2,8                   | 37,3                  | - 34,5             | -136,2                       |
| 6 premiers mois .....           | 424,6  | 438,1     | 566,4       | 579,9     | -141,8                             | 6,1                   | 59,7                  | - 53,6             | -195,4                       |
| 9 premiers mois .....           | 670,2  | 690,8     | 800,5       | 821,1     | -130,3                             | 9,4                   | 90,8                  | - 81,4             | -211,7                       |
| 12 mois .....                   | 945,5  | 973,3     | 1.036,7     | 1.064,5   | - 91,2                             | 12,7                  | 126,3                 | -113,6             | -204,8                       |
| 1980 3 premiers mois .....      | 208,1  | 215,8     | 309,4       | 317,1     | -101,3                             | 3,1                   | 40,5                  | - 37,4             | -138,7                       |
| 4 premiers mois .....           | 313,0  | 323,3     | 431,7       | 442,0     | -118,7                             | 4,1                   | 53,1                  | - 49,0             | -167,7                       |
| 5 premiers mois .....           | 378,3  | 391,2     | 518,6       | 531,5     | -140,3                             | 5,0                   | 62,8                  | - 57,8             | -198,1                       |
| 6 premiers mois .....           | 461,8  | 477,5     | 626,2       | 641,9     | -164,4                             | 6,0                   | 75,0                  | - 69,0             | -233,4                       |
| 7 premiers mois .....           | 584,0  | 602,4     | 738,1       | 756,5     | -154,1                             | 7,0                   | 86,5                  | - 79,5             | -233,6                       |
| 8 premiers mois .....           | 651,9  | 672,7     | 807,0       | 827,8     | -155,1                             | 7,9                   | 101,1                 | - 93,2             | -248,3                       |
| 9 premiers mois .....           | 720,1  | 743,4     | 899,3       | 922,6     | -179,2                             | 9,2                   | 113,4                 | -104,2             | -283,4                       |
| 10 premiers mois .....          | 826,4  | 852,3     | 979,7       | 1.005,6   | -153,3                             | 10,4                  | 132,5                 | -122,1             | -275,4                       |
| 11 premiers mois .....          | 888,2  | 916,7     | 1.052,7     | 1.081,2   | -164,5                             | 11,3                  | 142,4                 | -131,1             | -295,6                       |
| 12 mois .....                   | 999,7  | 1.030,8   | 1.147,1     | 1.178,2   | -147,4                             | 12,7                  | 157,3                 | -144,6             | -292,0                       |
| 1981 1 <sup>er</sup> mois ..... | 83,8   | 86,7      | 111,4       | 114,3     | - 27,6                             | 0,9                   | 15,9                  | - 15,0             | - 42,6                       |
| 2 premiers mois .....           | 151,2  | 157,0     | 236,3       | 242,1     | - 85,1                             | 2,0                   | 25,4                  | - 23,4             | -108,5                       |
| 3 premiers mois .....           | 221,5  | 230,3     | 357,0       | 365,8     | -135,5                             | 3,1                   | 42,5                  | - 39,4             | -174,9                       |

<sup>1</sup> Les statistiques concernant la dette publique figurent au chapitre XVI.

<sup>2</sup> Recettes et dépenses effectivement réalisées durant chaque période, quel que soit l'exercice budgétaire auquel elles sont rattachées, abstraction faite des virements internes.

<sup>3</sup> Les chiffres de la colonne (1) comprennent certaines recettes qui sont affectées directement, hors budget, à des dépenses spécifiques d'un même montant, qui elles, sont reprises dans les chiffres de la colonne (3). Les droits de douane, et à partir de 1979, la partie de la

taxe sur la valeur ajoutée, *cédées* comme moyens propres aux Communautés Européennes ne sont pas compris dans ces colonnes. Ils sont par contre inclus dans les colonnes (2) et (4).

<sup>4</sup> Les dépenses extraordinaires ou en capital, telles qu'elles sont publiées par le Ministère des Finances, comprennent les dépenses d'investissement du Fonds des Routes.

## XI - 2. — RESULTAT DE CAISSE DU TRESOR ET SON FINANCEMENT

(milliards de francs)

Source : Ministère des Finances.

| Périodes                        | Solde budgétaire total 1 | Fonds de tiers et opérations de trésorerie | Amortissements de la dette 2 | Résultat de caisse | Placements spéciaux 3 | Total à financer<br>(6) = (4) + (5) ou - [(7) + (13)] | Financement                         |  |   |   |                        |          |                            |        |
|---------------------------------|--------------------------|--|------------------------------|--------------------|-----------------------|---|-------------------------------------|--|---|---|------------------------|----------|----------------------------|--------|
|                                 |                          |  |                              |                    |                       |   | Produit net d'emprunts consolidés 4 | Variations de la dette flottante 5           |   |   |                        |          | Total<br>(18) = (8) à (12) |        |
|                                 |                          |  |                              |                    |                       |   |                                     | Prélèvement sur la marge auprès de la B.N.B. | Portefeuille des institutions financières | Comptes de chèques postaux des particuliers | En monnaies étrangères | Divers 6 |                            |        |
| (1)                             | (2)                      | (3)  | (4) = (1) + (2) + (3)        | (5)                | (7)                   | (8)   | (9)                                 | (10)   | (11)                                      | (12)  | (18)                   |          |                            |        |
| 1974 .....                      | - 57,8                   | + 4,3                                      | - 39,3                       | - 92,8             | ...                   | - 92,8  | + 84,9                              | + 4,7  | - 3,2                                     | + 2,3                                       | ...                    | + 4,1    | + 7,9                      |        |
| 1975 .....                      | -113,8                   | + 9,6                                      | - 35,0                       | -139,2             | ...                   | -139,2  | +122,8                              | - 0,9  | + 15,2                                    | + 3,7                                       | ...                    | - 1,6    | + 16,4                     |        |
| 1976 .....                      | -131,6                   | + 0,5                                      | - 47,5                       | -178,6             | ...                   | -178,6  | +126,7                              | + 16,4                                       | + 27,6                                    | + 7,4                                       | ...                    | + 0,5    | + 51,9                     |        |
| 1977 .....                      | -161,7                   | - 1,5                                      | - 48,6                       | -211,8             | ...                   | -211,8  | +178,6                              | + 16,4                                       | + 26,1                                    | + 3,1                                       | ...                    | - 12,4   | + 33,2                     |        |
| 1978 .....                      | -178,7                   | + 1,8                                      | - 56,9                       | -233,8             | ...                   | -233,8  | +194,0                              | ...  | Fonds des Rentes                          |   | + 3,8                  | + 12,2   | + 2,1                      | + 39,8 |
|                                 |                          |  |                              |                    |                       |   |                                     |  | - 7,5                                     | + 29,2                                      |                        |          |                            |        |
| 1979 3 premiers mois .....      | -136,2                   | + 1,4                                      | - 17,8                       | -152,6             | ...                   | -152,6  | + 35,4                              | ...  | + 13,3                                    | +107,2                                      | - 2,8                  | - 0,2    | - 0,3                      | +117,2 |
| 6 premiers mois .....           | -195,4                   | + 12,2                                     | - 37,4                       | -220,6             | ...                   | -220,6  | +112,6                              | ...  | + 33,1                                    | + 43,4                                      | + 3,2                  | + 28,7   | - 0,4                      | +108,0 |
| 9 premiers mois .....           | -211,7                   | + 6,5                                      | - 58,3                       | -263,5             | ...                   | -263,5  | +181,1                              | ...  | + 31,7                                    | + 17,3                                      | - 4,8                  | + 38,9   | - 0,7                      | + 82,4 |
| 12 mois .....                   | -204,8                   | - 0,7                                      | - 79,3                       | -284,8             | ...                   | -284,8  | +209,0                              | ...  | + 36,5                                    | + 8,9                                       | - 2,7                  | + 32,3   | + 0,8                      | + 75,8 |
| 1980 3 premiers mois .....      | -138,7                   | + 0,8                                      | - 18,2                       | -156,1             | ...                   | -156,1  | + 78,2                              | ...  | + 20,2                                    | + 46,0                                      | + 1,2                  | + 10,7   | - 0,2                      | + 77,9 |
| 4 premiers mois .....           | -167,7                   | - 3,2                                      | - 24,6                       | -195,5             | ...                   | -195,5  | + 86,0                              | ...  | + 2,1                                     | + 84,9                                      | + 10,4                 | + 12,5   | - 0,4                      | +109,5 |
| 5 premiers mois .....           | -198,1                   | - 1,0                                      | - 30,4                       | -229,5             | ...                   | -229,5  | + 98,6                              | ...  | + 21,2                                    | + 88,0                                      | + 3,3                  | + 18,7   | - 0,3                      | +130,9 |
| 6 premiers mois .....           | -233,4                   | - 0,2                                      | - 38,1                       | -271,7             | ...                   | -271,7  | +153,3                              | ...  | + 7,5                                     | + 83,3                                      | + 7,8                  | + 20,1   | - 0,3                      | +118,4 |
| 7 premiers mois .....           | -233,6                   | + 4,0                                      | - 45,2                       | -274,8             | ...                   | -274,8  | +168,7                              | ...  | - 11,5                                    | + 96,6                                      | + 6,1                  | + 15,5   | - 0,6                      | +106,1 |
| 8 premiers mois .....           | -248,3                   | + 1,4                                      | - 51,8                       | -298,7             | ...                   | -298,7  | +168,7                              | ...  | + 5,2                                     | +103,7                                      | + 6,5                  | + 15,2   | - 0,6                      | +130,0 |
| 9 premiers mois .....           | -283,4                   | + 3,5                                      | - 58,7                       | -338,6             | ...                   | -338,6  | +167,9                              | ...  | + 14,7                                    | +139,9                                      | + 1,8                  | + 14,5   | - 0,2                      | +170,7 |
| 10 premiers mois .....          | -275,4                   | + 2,0                                      | - 67,2                       | -340,6             | ...                   | -340,6  | +212,0                              | ...  | + 23,9                                    | + 90,6                                      | - 0,3                  | + 14,7   | - 0,3                      | +128,6 |
| 11 premiers mois .....          | -295,6                   | + 3,6                                      | - 73,1                       | -365,1             | ...                   | -365,1  | +212,0                              | ...  | + 17,2                                    | +111,2                                      | + 0,4                  | + 24,5   | - 0,2                      | +153,1 |
| 12 mois .....                   | -292,0                   | + 1,0                                      | - 80,4                       | -371,4             | ...                   | -371,4  | +212,0                              | ...  | + 24,7                                    | +106,9                                      | + 3,5                  | + 24,6   | - 0,3                      | +159,4 |
| 1981 1 <sup>er</sup> mois ..... | - 42,6                   | + 1,8                                      | - 6,5                        | - 47,3             | ...                   | - 47,3  | + 16,3                              | ...  | + 3,0                                     | + 28,7                                      | + 9,0                  | - 9,6    | - 0,1                      | + 31,0 |
| 2 premiers mois .....           | -108,5                   | - 1,7                                      | - 12,6                       | -122,8             | ...                   | -122,8  | + 70,0                              | ...  | + 7,2                                     | + 60,6                                      | - 2,5                  | - 12,4   | - 0,1                      | + 52,8 |
| 3 premiers mois .....           | -174,9                   | + 4,0                                      | - 19,3                       | -190,2             | ...                   | -190,2  | + 91,8                              | ...  | + 31,4                                    | + 81,8                                      | - 1,2                  | - 13,5   | - 0,1                      | + 98,4 |

1 Cf. tableau XI-1.

2 Amortissements contractuels (c'est-à-dire effectués par tirage au sort ou par rachat en bourse pendant la durée de vie des emprunts) à charge du Trésor et du Fonds des Routes.

3 Augmentation (-) ou diminution (+) des placements provisoires du Trésor en effets commerciaux et de ses avoirs en comptes courants.

4 Montant nominal des emprunts émis moins les frais et primes d'émission afférents à ces emprunts et moins les remboursements à une échéance intercalaire ou à l'échéance finale d'emprunts émis antérieurement.

5 Dette à moyen et court terme, non compris les variations du portefeuille de certificats de trésorerie du F.M.I. qui n'ont pas d'incidence sur le volume des ressources disponibles pour le financement.

6 Ce poste comprend entre autres les variations des portefeuilles de certificats de trésorerie des organismes non financiers du secteur public et, jusqu'en 1977, celles du portefeuille de certificats de la tranche B du Fonds des Rentes.

XI - 3. — BESOINS NETS DE FINANCEMENT DU TRÉSOR ET LEUR COUVERTURE

(milliards de francs)

Source : Ministère des Finances.

| Périodes                        | Solde budgétaire total<br>1 | Solde des opérations extra-budgétaires<br>2 | Besoins nets de financement du Trésor<br>3 4 | Couverture 5                             |                                   |                             |  |   |  |                                    |
|---------------------------------|-----------------------------|---|--|--|-----------------------------------|-----------------------------|--|---|--|------------------------------------|
|                                 |                             |   |  | Variations de l'encours en francs belges |                                   |                             | Variations du recours direct et indirect à la B.N.B.           |   |  |                                    |
|                                 |                             |   |  | des emprunts consolidés<br>(4)           | de la dette flottante<br>6<br>(5) | Total<br>(6) =<br>(4) + (5) | Certificats de trésorerie détenus par la B.N.B. (marge)<br>(7) | Certificats de trésorerie détenus par le Fonds des Rentes et financés par des avances de la B.N.B.<br>(8) | Dette en monnaies étrangères<br>7<br>(9) | Total<br>(10) = (7)<br>+ (8) + (9) |
| 1974 .....                      | - 57,8                      | + 0,4                                       | - 57,4                                       | + 50,9                                   | + 3,3                             | + 54,2                      | + 4,7  | ...   | - 1,5                                    | + 3,2                              |
| 1975 .....                      | -113,8                      | + 4,5                                       | -109,3                                       | + 94,4                                   | + 14,3                            | +108,7                      | - 0,9  | + 2,9   | - 1,4                                    | + 0,6                              |
| 1976 .....                      | -131,6                      | - 1,5                                       | -133,1                                       | + 82,3                                   | + 34,9                            | +117,2                      | + 16,3   | + 0,7   | - 1,1                                    | + 15,9                             |
| 1977 .....                      | -161,7                      | - 5,7                                       | -167,4                                       | +134,7                                   | + 17,6                            | +152,3                      | + 16,4   | - 0,8   | - 0,5                                    | + 15,1                             |
| 1978 .....                      | -178,7                      | - 4,2                                       | -182,9                                       | +143,7                                   | + 14,4                            | +158,1                      | ...  | + 13,2  | + 11,6                                   | + 24,8                             |
| 1979 3 premiers mois .....      | -136,2                      | + 0,1                                       | -136,1                                       | + 18,9                                   | +104,1                            | +123,0                      | ...  | + 13,3  | - 0,2                                    | + 13,1                             |
| 6 premiers mois .....           | -195,4                      | + 8,7                                       | -186,7                                       | + 79,0                                   | + 46,1                            | +125,1                      | ...  | + 33,1  | + 28,5                                   | + 61,6                             |
| 9 premiers mois .....           | -211,7                      | + 1,8                                       | -209,9                                       | +127,9                                   | + 11,8                            | +139,7                      | ...  | + 31,7  | + 38,5                                   | + 70,2                             |
| 12 mois .....                   | -204,8                      | - 7,0                                       | -211,8                                       | +126,1                                   | + 6,9                             | +133,0                      | ...  | + 36,5  | + 42,3                                   | + 78,8                             |
| 1980 3 premiers mois .....      | -138,7                      | - 0,4                                       | -139,1                                       | + 36,3                                   | + 47,0                            | + 83,3                      | ...  | + 20,2  | + 35,6                                   | + 55,8                             |
| 4 premiers mois .....           | -167,7                      | - 4,7                                       | -172,4                                       | + 37,9                                   | + 95,0                            | +132,9                      | ...  | + 2,1   | + 37,4                                   | + 39,5                             |
| 5 premiers mois .....           | -198,1                      | - 1,9                                       | -200,0                                       | + 28,4                                   | + 91,0                            | +119,4                      | ...  | + 21,2  | + 59,4                                   | + 80,6                             |
| 6 premiers mois .....           | -233,4                      | - 3,5                                       | -236,9                                       | + 64,9                                   | + 90,8                            | +155,7                      | ...  | + 7,5   | + 73,7                                   | + 81,2                             |
| 7 premiers mois .....           | -233,6                      | + 0,9                                       | -232,7                                       | + 60,5                                   | +102,1                            | +162,6                      | ...  | - 11,5  | + 81,6                                   | + 70,1                             |
| 8 premiers mois .....           | -248,3                      | - 2,2                                       | -250,5                                       | + 54,5                                   | +109,5                            | +164,0                      | ...  | + 5,2   | + 81,3                                   | + 86,5                             |
| 9 premiers mois .....           | -283,4                      | + 6,1                                       | -277,3                                       | + 39,7                                   | +141,5                            | +181,2                      | ...  | + 14,8  | + 81,3                                   | + 96,1                             |
| 10 premiers mois .....          | -275,4                      | - 1,9                                       | -277,3                                       | + 81,7                                   | + 90,1                            | +171,8                      | ...  | + 23,9  | + 81,6                                   | +105,5                             |
| 11 premiers mois .....          | -295,6                      | - 1,4                                       | -297,0                                       | + 76,6                                   | +111,4                            | +188,0                      | ...  | + 17,2  | + 91,8                                   | +109,0                             |
| 12 mois .....                   | -292,0                      | - 4,7                                       | -296,7                                       | + 69,6                                   | +110,1                            | +179,7                      | ...  | + 24,7  | + 92,3                                   | +117,0                             |
| 1981 1 <sup>er</sup> mois ..... | - 42,6                      | - 0,7                                       | - 43,3                                       | - 6,4                                    | + 38,7                            | + 32,3                      | ...  | + 1,9   | + 9,1                                    | + 11,0                             |
| 2 premiers mois .....           | -108,5                      | - 7,8                                       | -116,3                                       | + 21,0                                   | + 60,0                            | + 81,0                      | ...  | + 5,2   | + 30,1                                   | + 35,3                             |
| 3 premiers mois .....           | -174,9                      | - 4,9                                       | -179,8                                       | + 21,7                                   | + 81,9                            | +103,6                      | ...  | + 30,2  | + 46,2                                   | + 76,2                             |

1 Cf. tableau XI-1.

2 Le solde des opérations extra-budgétaires comprend non seulement les fonds de tiers et les opérations de trésorerie (colonne (2) du tableau XI-2), mais aussi les dépenses d'organismes paratatiques, autres que le Fonds des Rentes, financées par l'émission d'emprunts indirects. Il est en outre influencé par des différences à l'émission et à l'amortissement.

3 L'écart entre cette colonne et la colonne (4) « Résultat de caisse » du tableau XI-2 s'explique par le fait que, d'une part, les besoins nets de financement tiennent compte d'un certain nombre d'opérations qui ne sont pas prises en considération pour le calcul du « Résultat de caisse » (les opérations en

question sont énumérées dans la note 2) et, d'autre part, que ces besoins nets ne comprennent pas les amortissements contractuels.

4 Cf. tableau XVI-3b.

5 Y compris les variations de la dette indirecte.

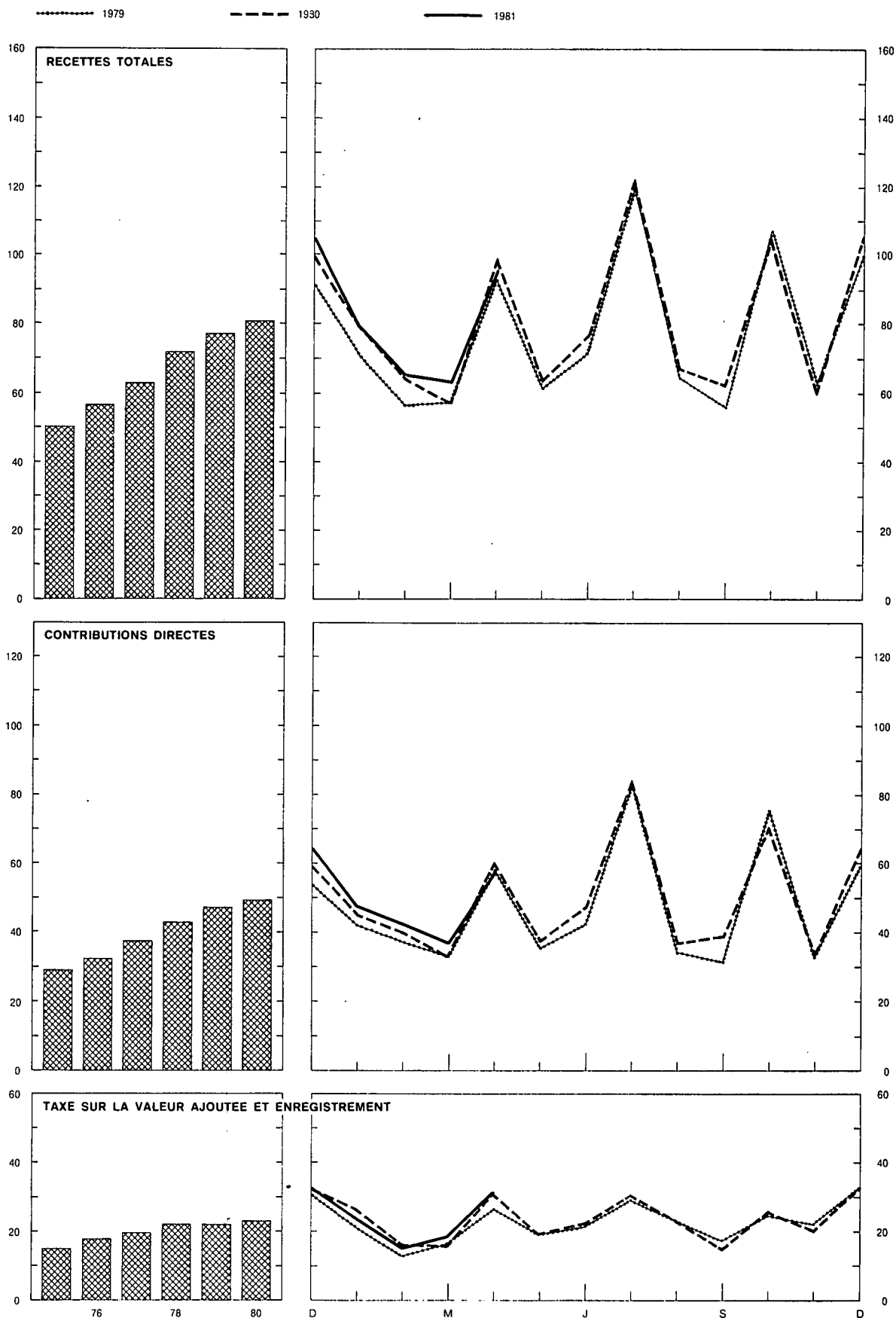
6 Dette à moyen et à court terme à l'exclusion du recours direct et indirect à la B.N.B.

7 Etant donné que son produit est cédé à la B.N.B. contre francs belges par le Trésor, cette dette en monnaies étrangères est également considérée comme un recours indirect à la B.N.B.

# XI - 4. — RECETTES FISCALES PAR ANNEE CIVILE <sup>(1)</sup>

(milliards de francs)

Moyennes mensuelles ou mois



<sup>1</sup> Y compris les droits de douane et, à partir de 1970, une partie de la taxe sur la valeur ajoutée, cédés comme moyens propres aux Communautés Européennes.



# XI - 4. — RECETTES FISCALES (par année civile) <sup>1</sup>

(milliards de francs)

Source : Ministère des Finances.

| Périodes                             | Recettes courantes <sup>3</sup>     |                             |                    |                          |       | Recettes en capital <sup>4</sup> | Total des recettes fiscales <sup>7</sup> = (5) + (6) | Recettes courantes y compris celles cédées aux Communautés Européennes. |                          |       | Total des recettes fiscales y compris celles cédées aux Communautés Européennes <sup>11</sup> = (6) + (10) |
|--------------------------------------|-------------------------------------|-----------------------------|--------------------|--------------------------|-------|----------------------------------|--|---|--------------------------|-------|--|
|                                      | Contributions directes <sup>2</sup> | dont : versements anticipés | Douanes et accises | T.V.A. et enregistrement | Total |                                  |  | Douanes et accises  | T.V.A. et enregistrement | Total |  |
|                                      |                                     |                             |                    |                          |       |                                  |  |   |                          |       |  |
| 1975 .....                           | 349,4                               | 78,5                        | 62,4               | 179,5                    | 591,3 | 6,6                              | 597,9  | 73,0  | 179,5                    | 601,9 | 608,5  |
| 1976 .....                           | 388,0                               | 91,7                        | 68,7               | 215,2                    | 671,9 | 7,2                              | 679,1  | 80,8  | 215,2                    | 684,0 | 691,2  |
| 1977 .....                           | 448,2                               | 104,0                       | 72,2               | 236,6                    | 757,0 | 7,9                              | 764,9  | 84,7  | 236,6                    | 769,5 | 777,4  |
| 1978 .....                           | 514,0                               | 108,8                       | 73,4               | 264,9                    | 852,3 | 9,5                              | 861,8  | 85,3  | 264,9                    | 864,2 | 873,7  |
| 1979 .....                           | 563,9                               | 129,6                       | 78,8               | 266,7                    | 909,4 | 11,7                             | 921,1  | 92,6  | 280,7                    | 937,2 | 948,9  |
| 1980 .....                           | 593,0                               | 123,0                       | 81,2               | 279,9                    | 954,1 | 11,3                             | 965,4  | 97,3  | 294,9                    | 985,2 | 996,5  |
| 1979 1 <sup>er</sup> trimestre ..... | 111,9                               | 2,7                         | 19,2               | 50,7                     | 181,8 | 2,6                              | 184,4  | 22,3  | 54,2                     | 188,4 | 191,0  |
| 2 <sup>e</sup> trimestre .....       | 135,8                               | 28,9                        | 20,0               | 67,1                     | 222,9 | 3,0                              | 225,9  | 23,6  | 70,5                     | 229,9 | 232,9  |
| 3 <sup>e</sup> trimestre .....       | 148,8                               | 38,3                        | 19,0               | 69,8                     | 237,6 | 3,1                              | 240,7  | 22,6  | 73,4                     | 244,8 | 247,9  |
| 4 <sup>e</sup> trimestre .....       | 167,4                               | 59,7                        | 20,6               | 79,1                     | 267,1 | 3,0                              | 270,1  | 24,1  | 82,6                     | 274,1 | 277,1  |
| 1980 1 <sup>er</sup> trimestre ..... | 118,6                               | 1,7                         | 20,3               | 59,5                     | 198,4 | 2,8                              | 201,2  | 24,2  | 63,2                     | 206,0 | 208,8  |
| 2 <sup>e</sup> trimestre .....       | 145,3                               | 27,0                        | 20,1               | 72,0                     | 237,4 | 2,7                              | 240,1  | 24,4  | 75,7                     | 245,4 | 248,1  |
| 3 <sup>e</sup> trimestre .....       | 160,2                               | 37,6                        | 20,5               | 69,0                     | 249,7 | 2,8                              | 252,5  | 24,3  | 72,8                     | 257,3 | 260,1  |
| 4 <sup>e</sup> trimestre .....       | 168,9                               | 56,7                        | 20,3               | 79,4                     | 268,6 | 3,0                              | 271,6  | 24,4  | 83,2                     | 276,5 | 279,5  |
| 1981 1 <sup>er</sup> trimestre ..... | 128,5                               | 1,9                         | 18,5               | 58,8                     | 205,8 | 2,9                              | 208,7  | 22,6  | 63,5                     | 214,5 | 217,5  |
| 1980 Avril .....                     | 60,1                                | 25,3                        | 7,0                | 31,2                     | 98,3  | 0,9                              | 99,2   | 8,4   | 32,4                     | 100,9 | 101,8  |
| Mai .....                            | 37,9                                | 0,2                         | 6,4                | 18,9                     | 63,2  | 0,9                              | 64,1   | 7,8   | 20,2                     | 65,9  | 66,8   |
| Juin .....                           | 47,3                                | 1,5                         | 6,7                | 21,9                     | 75,9  | 0,9                              | 76,8   | 8,2   | 23,1                     | 78,6  | 79,5   |
| Juillet .....                        | 83,9                                | 35,0                        | 7,0                | 30,6                     | 121,5 | 0,9                              | 122,4  | 8,3   | 31,9                     | 124,1 | 125,0  |
| Août .....                           | 37,3                                | 0,5                         | 6,1                | 23,0                     | 66,4  | 0,9                              | 67,3   | 7,3   | 24,2                     | 68,8  | 69,7   |
| Septembre .....                      | 39,0                                | 2,1                         | 7,4                | 15,4                     | 61,8  | 1,0                              | 62,8   | 8,7   | 16,7                     | 64,4  | 65,4   |
| Octobre .....                        | 71,1                                | 31,2                        | 7,1                | 25,9                     | 104,1 | 1,0                              | 105,1  | 8,6   | 27,1                     | 106,8 | 107,8  |
| Novembre .....                       | 33,0                                | 0,5                         | 6,6                | 20,5                     | 60,1  | 0,9                              | 61,0   | 7,9   | 21,8                     | 62,7  | 63,6   |
| Décembre .....                       | 64,8                                | 25,0                        | 6,6                | 33,0                     | 104,4 | 1,1                              | 105,5  | 7,9   | 34,3                     | 107,0 | 108,1  |
| 1981 Janvier .....                   | 48,1                                | 1,3                         | 6,0                | 24,3                     | 78,4  | 0,9                              | 79,3   | 7,3   | 25,9                     | 81,3  | 82,2   |
| Février .....                        | 43,2                                | ...                         | 6,0                | 15,6                     | 64,8  | 0,9                              | 65,7   | 7,4   | 17,1                     | 67,7  | 68,6   |
| Mars .....                           | 37,2                                | 0,6                         | 6,5                | 18,9                     | 62,6  | 1,1                              | 63,7   | 7,9   | 20,5                     | 65,5  | 66,7   |
| Avril .....                          | 57,3                                | 21,9                        | 6,2                | 31,7                     | 95,2  | 0,9                              | 96,1   | 7,8   | 33,2                     | 98,3  | 99,2   |

<sup>1</sup> Non compris les additionnels en faveur des provinces, communes, agglomérations et fédérations de communes.  
<sup>2</sup> Y compris le produit des versements anticipés.  
<sup>3</sup> Y compris les recettes fiscales affectées hors budget; non compris les droits de douane et à partir de 1979 une partie de la taxe sur la valeur

ajoutée, cédées comme moyens propres aux Communautés Européennes. Ces recettes sont comprises dans les montants figurant dans les colonnes (8) à (11).  
<sup>4</sup> Droits de succession.

# XI - 5. — DETAIL DES RECETTES FISCALES <sup>1</sup>

(milliards de francs)

Source : Ministère des Finances.

|  | 1980                |                | 1980 : Avril        |              | 1981 : Avril        |              |
|--|---------------------|----------------|---------------------|--------------|---------------------|--------------|
|  | Recettes effectuées | Évaluations    | Recettes effectuées | Évaluations  | Recettes effectuées | Évaluations  |
| <b>A. Recettes courantes <sup>2</sup> :</b>  |                     |                |                     |              |                     |              |
| I. Contributions directes .....  | 593,0               | 621,3          | 60,1                | 64,5         | 57,3                | 62,5         |
| précompte immobilier .....   | 1,4                 | 1,6            | ...                 | ...          | 0,1                 | 0,1          |
| précompte mobilier .....   | 58,7                | 55,5           | 6,4                 | 6,3          | 4,5                 | 5,5          |
| versements anticipés .....   | 123,0               | 143,7          | 25,3                | 30,0         | 21,9                | 25,8         |
| impôts de sociétés (rôles) .....   | 2,6                 | 6,2            | 0,1                 | 0,1          | - 0,9               | - 0,7        |
| impôts de personnes physiques (rôles) .....  | 26,8                | 32,5           | 1,9                 | 1,7          | 1,5                 | 1,7          |
| précompte professionnel .....  | 364,7               | 365,9          | 25,5                | 25,6         | 23,8                | 23,7         |
| divers .....   | 15,8                | 15,9           | 0,9                 | 0,8          | 1,4                 | 1,4          |
| II. Douanes et accises .....   | 81,2                | 82,6           | 7,0                 | 6,8          | 6,2                 | 7,3          |
| III. T.V.A. et enregistrement .....  | 279,9               | 291,9          | 31,2                | 30,0         | 31,7                | 32,7         |
| <b>B. Recettes en capital .....</b>  | <b>11,3</b>         | <b>12,6</b>    | <b>0,9</b>          | <b>0,9</b>   | <b>0,9</b>          | <b>1,0</b>   |
| <b>Total <sup>2</sup> ...</b>  | <b>965,4</b>        | <b>1.008,4</b> | <b>99,2</b>         | <b>102,2</b> | <b>96,1</b>         | <b>103,5</b> |
| Différence par rapport aux évaluations ...   | - 43,0              |                | - 3,0               |              | - 7,4               |              |
| <b>C. Recettes totales y compris celles cédées aux Communautés Européennes .....</b> | <b>996,5</b>        | <b>1.035,4</b> | <b>101,8</b>        |              | <b>99,2</b>         |              |
| Différence par rapport aux évaluations ...   | - 38,9              |                |                     |              |                     |              |

<sup>1</sup> Non compris les additionnels en faveur des provinces, communes, agglomérations et fédérations de communes.  
<sup>2</sup> Y compris les recettes fiscales affectées hors budget; non compris les recettes cédées comme moyens propres aux Communautés Européennes. Ces recettes cédées sont comprises dans les montants figurant à la ligne C.  
N. B. — Le détail complet des recettes fiscales est publié mensuellement au *Moniteur Belge*.

tique de l'I.N.S. — *Moniteur belge*. — *Bulletin d'Information et de Documentation* : XLII<sup>e</sup> année, tome I, no 3, mars 1967 : « Chapitre XI « Finances publiques » de la partie statistique - Révision de certaines données ». — *Bulletin de la Banque Nationale de Belgique*, XLVII<sup>e</sup> année, tome II, no 5, novembre 1972 : « Le budget de 1973 dans la perspective de l'évolution des finances publiques de 1967 à 1973 ». — XLIX<sup>e</sup> année, tome I, no 5, mai 1974, Le année, tome I, no 4, avril 1975 et LV<sup>e</sup> année, tome II, no 7-8, juillet-août 1980 : « Chapitre XI « Finances publiques » de la partie statistique. - Modification de certaines données ».

Références bibliographiques : *Bulletin de Documentation* (Ministère des Finances). — *Annuaire statistique de la Belgique*. — *Bulletin de Statis-*

**XII. — CREANCES ET DETTES DANS L'ECONOMIE BELGE**  
**XII - 1a. — ENCOURS DES CREANCES ET DES DETTES AU 31 DECEMBRE 1977**

(milliards de francs)

|  |   | CREANCES PAR SECTEUR ET PAR TYPE DE CREANCE |  |                      |  |                         |   |                 |                           |   |  |   |             | Total des dettes<br>(13) =<br>(1) à (12) |  |
|--|---|---|--|----------------------|--|-------------------------|---|-----------------|---------------------------|---|--|---|-------------|--|--|
|  |   | Secteurs nationaux non financiers           |  |                      |  |                         |   | Etranger<br>(6) | Intermédiaires financiers |   |  |   |             |  | Secteurs indéterminés et ajustements<br>(12) |
|  |   | Entreprises privées et particuliers<br>(1)  | Organismes publics d'exploitation<br>(2) | Etat (Trésor)<br>(3) | Secteur public non compris ailleurs (dont pouvoirs subordonnés)<br>(4) | Sécurité sociale<br>(5) | Organismes principalement monétaires<br>(7) |                 | Fonds des Rentes<br>(8)   | Caisses d'épargne, sociétés hypothécaires et de capitalisation<br>(9) | Organismes d'assurance vie et accidents du travail, fonds de pension<br>(10) | Intermédiaires financiers publics de crédit<br>(11) |             |  |  |
|  |   |   |  |                      |  |                         |   |                 |                           |   |  |   | (1)         |  |  |
| Entreprises privées et particuliers<br>(1)                             | Acceptations, effets commerciaux et promesses .....   |   | 1,2                                      | —                    |  |                         | 2,7   | 200,1           | —                         | 23,9  | 0,3  | 12,6  | 2,1         | 242,9                                    |  |
|  | Engagements en comptes courants ou d'avances .....  | 15,4  |  |                      |  |                         |   | 446,3           | —                         | 5,6   |  | 9,5   |             | 476,8                                    |  |
|  | Obligations .....   | 71,7  |  |                      |  |                         | 7,6   | 11,2            |                           | 26,6  | 37,0   |   |             | 154,1                                    |  |
|  | Autres emprunts à plus d'un an .....  |   | 0,3                                      |                      |  |                         |   |                 |                           | 435,4   | 102,5  | 416,0   |             | 956,8                                    |  |
|  | Divers .....  |   | 9,7                                      | 9,9                  |  | 93,8                    |   |                 |                           | 0,3   | 4,1  | 0,2   |             | 118,0                                    |  |
| (Actions et parts) .....   | (515,6)   | (5,3)                                       | (2,7)                                    |                      | (0,1)  | (...)                   | (2,7)                                       | (—)             | (1,9)                     | (11,1)  | (...)  | (...)   | (...)       | (539,4)                                  |  |
|  | <b>Total ...</b>  | <b>87,1</b>                                 | <b>11,2</b>                              | <b>9,9</b>           | <b>...</b>   | <b>96,4</b>             | <b>10,3</b>                                 | <b>657,6</b>    | <b>—</b>                  | <b>491,8</b>  | <b>143,9</b>   | <b>438,3</b>  | <b>2,1</b>  | <b>1.948,6</b>                           |  |
| Organismes publics d'exploitation<br>(2)                               | Acceptations, effets commerciaux et promesses .....   |   |  |                      |  |                         | 0,1   | 1,2             |                           | 1,4   |  | 1,7   |             | 4,4                                      |  |
|  | Engagements en comptes courants ou d'avances .....  | 0,5   |  |                      |  |                         | 1,0   | 2,7             |                           | 0,2   |  | 11,9  |             | 16,3                                     |  |
|  | Certificats à un an au plus .....   |   |  |                      |  |                         |   | 1,2             |                           | 1,5   |  | 0,1   |             | 2,8                                      |  |
|  | Obligations accessibles à tout placeur .....  | 39,1  | 2,8                                      |                      | 0,2  | 0,1                     | 0,4   | 16,7            | 1,6                       | 16,1  | 9,1  | 1,5   |             | 87,6                                     |  |
|  | Obligations non accessibles à tout placeur .....  |   | 0,1                                      |                      | 0,2  |                         | 0,4   | 28,2            |                           | 11,5  | 6,3  | 5,9   | 1,9         | 54,5                                     |  |
|  | Autres emprunts à plus d'un an .....  |   |  |                      |  |                         | 5,1   |                 |                           | 0,4   | 0,2  | 50,5  |             | 56,2                                     |  |
|  | Divers .....  | 14,1  | 0,1                                      | 11,6                 | 0,5  |                         | 2,8   |                 |                           |   |  | 0,1   | 19,5        | 48,7                                     |  |
| (Actions et parts) .....   | (0,7)   |   | (26,3)                                   | (18,3)               | (...)  |                         | (0,2)                                       | (—)             | (0,6)                     | (0,3)   | (1,0)  | (0,7)   | (48,1)      |  |  |
|  | <b>Total ...</b>  | <b>53,7</b>                                 | <b>3,0</b>                               | <b>11,6</b>          | <b>0,9</b>   | <b>0,1</b>              | <b>9,8</b>                                  | <b>50,0</b>     | <b>1,6</b>                | <b>31,1</b>   | <b>15,6</b>  | <b>71,7</b>   | <b>21,4</b> | <b>270,5</b>                             |  |
| Etat (Trésor)<br>(3)   | Fonds de tiers .....  | 7,0   |  |                      | 4,2  |                         | 6,3   | 80,3            |                           |   |  |   | 36,1        | 133,9                                    |  |
|  | Certificats à un an au plus .....   |   | 0,1                                      |                      | 2,5  |                         | 12,9  | 48,6            | 2,8                       | 22,4  |  | 66,3  |             | 155,6                                    |  |
|  | Obligations accessibles à tout placeur .....  | 312,2                                       | 5,3                                      |                      | 5,0  | 9,2                     | 1,5   | 296,8           | 10,9                      | 134,6   | 100,7  | 49,2  |             | 925,4                                    |  |
|  | Obligations non accessibles à tout placeur .....  |   | 0,2                                      |                      |  |                         | 1,2   | 53,4            |                           | 10,2  | 1,2  | 0,3   |             | 66,5                                     |  |
|  | Divers .....  |   | 6,9                                      |                      |  | 25,2                    | 1,0   | 3,9             |                           | 12,9  | 7,5  | 0,9   |             | 58,3                                     |  |
|  | <b>Total ...</b>  | <b>319,2</b>                                | <b>12,5</b>                              | <b>—</b>             | <b>11,7</b>  | <b>34,4</b>             | <b>22,9</b>                                 | <b>483,0</b>    | <b>13,7</b>               | <b>180,1</b>  | <b>109,4</b>   | <b>116,7</b>  | <b>36,1</b> | <b>1.339,7</b>                           |  |
| Secteur public non compris ailleurs (dont pouvoirs subordonnés)<br>(4) | Argent à très court terme (francs belges) .....   |   |  |                      |  |                         |   |                 |                           |   |  |   |             | 0,4                                      |  |
|  | Acceptations, effets commerciaux et promesses .....   |   |  |                      |  |                         |   | 0,4             |                           |   |  |   |             | 45,6                                     |  |
|  | Engagements en comptes courants ou d'avances .....  |   |  |                      |  |                         |   | 40,8            |                           |   |  | 4,8   |             | 158,0                                    |  |
|  | Obligations accessibles à tout placeur .....  | 66,5  | 0,2                                      |                      | 0,7  | 0,2                     | 0,2   | 37,9            | 3,3                       | 25,6  | 16,7   | 6,7   |             | 50,5                                     |  |
|  | Obligations non accessibles à tout placeur .....  |   |  |                      |  |                         |   | 9,6             |                           | 17,1  | 1,8  | 21,4  | 0,6         | 258,1                                    |  |
|  | Autres emprunts à plus d'un an .....  |   | 7,7                                      |                      |  |                         |   |                 |                           | 27,7  |  | 222,7   |             | 18,6                                     |  |
| Divers .....   | 6,0   | 1,3   | 10,7                                     |                      |  |                         |   |                 |                           |   | 0,6  |   | 531,2       |  |  |
|  | <b>Total ...</b>  | <b>72,5</b>                                 | <b>9,2</b>                               | <b>10,7</b>          | <b>0,7</b>   | <b>0,2</b>              | <b>0,2</b>                                  | <b>88,7</b>     | <b>3,3</b>                | <b>70,4</b>   | <b>18,5</b>  | <b>256,2</b>  | <b>0,6</b>  | <b>531,2</b>                             |  |
| Sécurité sociale<br>(5)  | Acceptations, effets commerciaux et promesses .....   |   |  |                      |  |                         |   |                 |                           |   |  |   |             | 0,9                                      |  |
|  | Engagements en comptes courants ou d'avances .....  |   |  |                      |  |                         |   | 0,9             |                           |   |  |   |             | 2,8                                      |  |
|  | Certificats à un an au plus .....   |   |  |                      |  |                         |   |                 |                           |   | 1,0  | 1,8   |             |  |  |
|  | Obligations accessibles à tout placeur .....  |   |  |                      |  |                         |   |                 |                           |   |  |   |             | 15,3                                     |  |
|  | Obligations non accessibles à tout placeur .....  |   |  |                      |  | 0,3                     |   | 7,9             |                           | 5,0   | 1,7  | 0,4   |             | 32,7                                     |  |
|  | Réserves de sécurité sociale .....  | 20,6  |  |                      |  |                         |   | 12,1            |                           |   |  |   |             | 87,8                                     |  |
|  | Divers .....  | 69,7  |  | 3,6                  |  |                         |   | 0,2             | 2,6                       |   | 3,0  |   | 8,7         | 139,5                                    |  |
|  | <b>Total ...</b>  | <b>90,3</b>                                 | <b>...</b>                               | <b>3,6</b>           | <b>...</b>   | <b>0,3</b>              | <b>12,3</b>                                 | <b>11,4</b>     | <b>...</b>                | <b>5,0</b>  | <b>5,7</b>   | <b>2,2</b>  | <b>8,7</b>  | <b>139,5</b>                             |  |
| Etranger<br>(6)  | Argent à très court terme (francs belges) .....   |   |  |                      |  |                         |   | 4,0             |                           |   |  |   |             | 4,0                                      |  |
|  | Acceptations, effets commerciaux et promesses .....   |   | 0,2                                      |                      |  |                         | 0,5   | 75,5            |                           | 8,8   |  | 18,6  | 1,5         | 105,1                                    |  |
|  | Engagements en comptes courants ou d'avances .....  |   |  |                      |  |                         |   | 179,0           |                           | 0,4   |  |   |             | 179,4                                    |  |
|  | Autres engagements à un an au plus envers des organismes principalement monétaires <sup>1</sup> ..... |   |  |                      |  |                         |   | 873,5           |                           |   |  |   |             | 873,5                                    |  |
|  | Obligations .....   | 16,5  |  |                      | 0,1  | 0,1                     |   | 34,5            |                           | 2,1   | 6,0  |   |             | 59,3                                     |  |
|  | Engagements des organismes internationaux de crédit au titre de la souscription de la Belgique .....  |   |  | 15,9                 |  |                         |   | 26,7            |                           |   |  |   |             | 42,6                                     |  |

DETTES PAR SECTEUR ET PAR TYPE DE DETTE

|  | Intermédiaires financiers  |                |             |              |             |              |                |                |             |              |              |              |              |                 |
|--|--|----------------|-------------|--------------|-------------|--------------|----------------|----------------|-------------|--------------|--------------|--------------|--------------|-----------------|
|  |  |                |             |              |             |              |                |                |             |              |              |              |              |                 |
| Organismes principalement monétaires (7)                           | Autres dépôts en devises à un an au plus                           | 35,8           | —           | —            | —           | —            | —              | —              | —           | —            | —            | —            | —            | 35,8            |
|  | Autres dépôts en carnets ou livrets ordinaires                     | 298,1          | —           | —            | —           | —            | —              | —              | —           | —            | —            | —            | —            | 298,1           |
|  | Autres dépôts à un an au plus                                      | 218,1          | 0,1         | —            | —           | 4,5          | —              | —              | —           | 7,1          | —            | 1,8          | —            | 231,6           |
|  | Engagements non rangés ailleurs                                    | —              | —           | —            | —           | —            | —              | 174,9          | —           | —            | —            | —            | —            | 174,9           |
|  | Dépôts à plus d'un an  | 30,9           | —           | —            | —           | —            | —              | 1,1            | —           | 0,1          | —            | —            | —            | 32,1            |
|  | Bons de caisse et obligations, à plus d'un an                      | 103,5          | —           | —            | —           | —            | —              | 0,4            | —           | 0,4          | 0,5          | —            | —            | 104,8           |
|  | Divers   | 0,3            | —           | 0,3          | —           | —            | —              | —              | —           | —            | —            | 0,2          | 104,4        | 105,2           |
|  | (Actions et parts)   | (32,5)         | —           | (0,2)        | —           | —            | —              | (2,9)          | (...)       | (1,0)        | (0,8)        | —            | —            | (37,4)          |
|  | <b>Total ...</b>   | <b>1.364,7</b> | <b>6,1</b>  | <b>3,0</b>   | <b>35,4</b> | <b>7,8</b>   | <b>1.076,4</b> | <b>183,4</b>   | <b>...</b>  | <b>18,9</b>  | <b>4,5</b>   | <b>3,5</b>   | <b>104,4</b> | <b>2.808,1</b>  |
| Fonds des Rentes (8)   | Argent à très court terme (francs belges)                          | —              | —           | —            | —           | —            | —              | —              | —           | —            | —            | —            | —            | —               |
|  | Engagements en comptes courants ou d'avances                       | —              | —           | —            | —           | —            | —              | 10,2           | —           | —            | —            | —            | —            | 10,2            |
|  | Certificats à un an au plus  | —              | —           | —            | —           | —            | 0,3            | 0,4            | —           | 4,7          | —            | 1,6          | —            | 7,0             |
|  | Divers   | —              | —           | 2,8          | —           | —            | —              | —              | —           | —            | —            | —            | 0,4          | 3,2             |
|  | <b>Total ...</b>   | <b>—</b>       | <b>—</b>    | <b>2,8</b>   | <b>...</b>  | <b>—</b>     | <b>0,3</b>     | <b>10,6</b>    | <b>—</b>    | <b>4,7</b>   | <b>—</b>     | <b>1,6</b>   | <b>0,4</b>   | <b>20,4</b>     |
| Caisses d'épargne, sociétés hypothécaires et de capitalisation (9) | Monnaie  | 35,6           | 0,3         | ...          | 0,4         | 4,9          | 0,2            | ...            | —           | ...          | 3,4          | 3,3          | 0,1          | 48,2            |
|  | Argent, à très court terme (francs belges)                         | —              | —           | —            | —           | —            | —              | —              | —           | —            | —            | —            | —            | ...             |
|  | Acceptations, effets commerciaux et promesses                      | —              | —           | —            | —           | —            | —              | 0,1            | —           | —            | —            | —            | —            | 0,1             |
|  | Engagements en comptes courants ou d'avances                       | —              | —           | —            | —           | —            | —              | 4,2            | —           | —            | —            | 0,3          | —            | 4,5             |
|  | Dépôts en carnets ou livrets ordinaires                            | 494,5          | —           | —            | —           | —            | —              | —              | —           | —            | —            | —            | —            | 494,5           |
|  | Autres dépôts à un an au plus                                      | 35,7           | 3,4         | 0,4          | 1,4         | 5,6          | 6,5            | —              | —           | —            | 20,4         | 2,5          | —            | 75,9            |
|  | Dépôts à plus d'un an  | 66,0           | —           | —            | —           | —            | 0,1            | —              | —           | —            | —            | —            | —            | 66,1            |
|  | Bons de caisse à un an au plus                                     | 28,3           | —           | —            | —           | —            | —              | —              | —           | —            | —            | —            | —            | 28,3            |
|  | Bons de caisse et obligations, à plus d'un an                      | 154,0          | —           | —            | —           | —            | —              | 4,5            | —           | 0,9          | 0,6          | 0,6          | —            | 160,6           |
|  | Réserves mathématiques   | 1,1            | —           | —            | —           | —            | —              | —              | —           | —            | —            | —            | —            | 1,1             |
|  | Divers   | 11,5           | ...         | 0,4          | 11,9        | ...          | 0,1            | 0,2            | ...         | 0,1          | ...          | ...          | 32,0         | 56,2            |
|  | (Actions et parts)   | (3,2)          | —           | —            | —           | —            | —              | —              | (—)         | (2,0)        | (0,9)        | —            | —            | (6,1)           |
|  | <b>Total ...</b>   | <b>826,7</b>   | <b>3,7</b>  | <b>0,8</b>   | <b>13,7</b> | <b>10,5</b>  | <b>6,9</b>     | <b>9,0</b>     | <b>...</b>  | <b>1,0</b>   | <b>24,4</b>  | <b>6,7</b>   | <b>32,1</b>  | <b>935,5</b>    |
| Organ. d'assur.-vie et accid. du travail, fonds de pension (10)    | Obligations non accessibles à tout placeur                         | —              | ...         | —            | ...         | ...          | ...            | ...            | ...         | ...          | ...          | ...          | ...          | ...             |
|  | Réserves de sécurité sociale                                       | 91,3           | —           | —            | —           | —            | —              | —              | —           | —            | —            | —            | —            | 91,3            |
|  | Réserves mathématiques   | 337,4          | —           | —            | —           | —            | —              | —              | —           | —            | —            | —            | —            | 337,4           |
|  | Divers   | 6,1            | ...         | 0,4          | ...         | 0,2          | ...            | ...            | ...         | ...          | ...          | ...          | 1,3          | 8,0             |
|  | (Actions et parts)   | (3,3)          | —           | —            | —           | —            | —              | —              | (—)         | (0,1)        | (...)        | (—)          | (...)        | (3,4)           |
|  | <b>Total ...</b>   | <b>434,8</b>   | <b>...</b>  | <b>0,4</b>   | <b>...</b>  | <b>0,2</b>   | <b>...</b>     | <b>...</b>     | <b>...</b>  | <b>...</b>   | <b>...</b>   | <b>...</b>   | <b>1,3</b>   | <b>436,7</b>    |
| Intermédiaires financiers publics de crédit (11)                   | Monnaie  | 7,7            | ...         | —            | ...         | ...          | 0,1            | 0,1            | —           | ...          | 0,2          | ...          | ...          | 8,0             |
|  | Argent à très court terme (francs belges)                          | 0,1            | —           | —            | —           | —            | —              | 0,6            | ...         | 1,2          | —            | ...          | ...          | 2,0             |
|  | Engagements en comptes courants ou d'avances                       | ...            | —           | —            | ...         | ...          | 0,1            | 2,2            | —           | 0,5          | ...          | 4,7          | ...          | 7,5             |
|  | Dépôts en carnets ou livrets ordinaires                            | 86,4           | —           | —            | —           | —            | —              | —              | —           | —            | —            | —            | —            | 86,4            |
|  | Autres dépôts à un an au plus                                      | 19,0           | 5,5         | —            | 19,3        | 7,5          | 0,7            | 2,7            | —           | 0,4          | 2,5          | 0,1          | ...          | 57,7            |
|  | Bons de caisse à un an au plus, accessibles à tout placeur         | 50,0           | ...         | 0,1          | ...         | ...          | ...            | ...            | ...         | ...          | 1,4          | 0,2          | ...          | 51,7            |
|  | Bons de caisse à un an au plus, non accessibles à tout placeur     | —              | ...         | ...          | ...         | ...          | 0,8            | 4,9            | —           | ...          | ...          | ...          | ...          | 5,7             |
|  | Bons de caisse et obl., à plus d'un an, accessibles à tout placeur | 354,6          | 0,5         | ...          | 1,2         | 5,2          | 7,1            | 65,1           | 1,7         | 63,1         | 27,0         | 10,6         | ...          | 536,1           |
|  | Bons de caisse et obl., à plus d'un an, non acces. à tout placeur  | —              | ...         | ...          | ...         | 2,3          | 8,6            | 14,5           | —           | 47,5         | 18,4         | 3,2          | 8,1          | 102,6           |
|  | Divers   | 2,2            | ...         | 25,9         | ...         | ...          | ...            | ...            | —           | 0,3          | ...          | 0,7          | 54,8         | 83,9            |
|  | (Actions et parts)   | (0,3)          | (...)       | (1,6)        | (0,7)       | (...)        | (...)          | (0,1)          | (—)         | (0,1)        | (...)        | (...)        | (...)        | (2,8)           |
|  | <b>Total ...</b>   | <b>520,0</b>   | <b>6,0</b>  | <b>25,9</b>  | <b>20,6</b> | <b>15,0</b>  | <b>17,4</b>    | <b>90,1</b>    | <b>1,7</b>  | <b>113,0</b> | <b>49,5</b>  | <b>19,5</b>  | <b>62,9</b>  | <b>941,6</b>    |
| Secteurs indéterminés et ajustements (12)                          |  | —              | 12,7        | ...          | ...         | 9,5          | ...            | 67,7           | 2,4         | 29,9         | 15,5         | 11,0         | —            | 148,7           |
| (18) = (1) à (12)  | <b>Total des créances</b>  | <b>3.785,5</b> | <b>70,5</b> | <b>101,2</b> | <b>83,1</b> | <b>176,1</b> | <b>1.157,0</b> | <b>2.850,7</b> | <b>22,7</b> | <b>961,7</b> | <b>393,0</b> | <b>946,0</b> | <b>271,5</b> | <b>10.819,0</b> |

|  |   | CREANCES PAR SECTEUR ET PAR TYPE DE CREANCE |  |                      |  |                         |                 |   |                         |   |  |   | Total des dettes<br>(13) =<br>(1) à (12) |  |
|--|---|---|--|----------------------|--|-------------------------|-----------------|---|-------------------------|---|--|---|--|--|
|  |   | Secteurs nationaux non financiers           |  |                      |  |                         | Etranger<br>(6) | Intermédiaires financiers                   |                         |   |  |   |  | Secteurs indéterminés et ajustements<br>(12) |
|  |   | Entreprises privées et particuliers<br>(1)  | Organismes publics d'exploitation<br>(2) | Etat (Trésor)<br>(3) | Secteur public non compris ailleurs (dont pouvoirs subordonnés)<br>(4) | Sécurité sociale<br>(5) |                 | Organismes principalement monétaires<br>(7) | Fonds des Rentes<br>(8) | Caisses d'épargne, sociétés hypothécaires et de capitalisation<br>(9) | Organismes d'assurance-vie et accidents du travail, fonds de pension<br>(10) | Intermédiaires financiers publics de crédit<br>(11) |  |  |
|  |   |   |  |                      |  |                         |                 |   |                         |   |  |   |  |  |
| Entreprises privées et particuliers<br>(1)   | Acceptations, effets commerciaux et promesses .....   |   | 1,0                                      | —                    | —  | —                       | 2,8             | 216,1                                       | —                       | 26,8  | ...  | 12,1  | 2,1                                      | 260,9  |
|  | Engagements en comptes courants ou d'avances .....  | 20,3  | —  | —                    | —  | —                       | —               | 511,6                                       | —                       | 8,9   | —  | 7,4   | —  | 548,2  |
|  | Obligations .....   | 74,5  | —  | —                    | —  | —                       | 8,9             | 12,0  | —                       | 26,7  | 36,6   | —   | —  | 158,7  |
|  | Autres emprunts à plus d'un an .....  | —   | 0,3                                      | —                    | —  | —                       | —               | —   | —                       | 498,9   | 116,9  | 479,2   | —  | 1.097,5                                      |
|  | Divers .....  | —   | 11,1                                     | 8,2                  | —  | 101,8                   | —               | —   | —                       | 0,3   | 3,9  | 0,2   | —  | 125,5  |
|  | (Actions et parts) .....  | (558,0)                                     | (5,9)                                    | (2,5)                | —  | (0,1)                   | (...)           | (2,4)                                       | (—)                     | (2,7)   | (12,6)   | (...)   | (...)                                    | (...)  |
|  | Total ...   | 94,8  | 12,4                                     | 8,2                  | —  | 104,0                   | 11,7            | 739,7                                       | —                       | 561,6   | 157,4  | 498,9   | 2,1                                      | 2.190,8                                      |
| Organismes publics d'exploitation<br>(2)   | Acceptations, effets commerciaux et promesses .....   | —   | —  | —                    | —  | —                       | 0,1             | 2,4   | —                       | 1,3   | —  | 0,8   | —  | 4,6  |
|  | Engagements en comptes courants ou d'avances .....  | 0,5   | —  | —                    | —  | —                       | 1,4             | 1,0   | —                       | —   | —  | 10,0  | —  | 12,9   |
|  | Certificats à un an au plus .....   | —   | —  | —                    | —  | —                       | —               | 1,2   | —                       | —   | —  | —   | —  | 1,2  |
|  | Obligations accessibles à tout placeur .....  | 45,7  | 1,6                                      | —                    | 0,3  | 0,1                     | 0,3             | 20,9  | 2,2                     | 20,4  | 9,0  | 2,5   | —  | 103,0  |
|  | Obligations non accessibles à tout placeur .....  | —   | 0,1                                      | —                    | 0,2  | —                       | 1,0             | 27,5  | —                       | 11,3  | 6,3  | 14,0  | 1,8                                      | 62,2   |
|  | Autres emprunts à plus d'un an .....  | —   | —  | —                    | —  | —                       | 5,8             | 0,2   | —                       | 0,5   | 0,2  | 50,1  | —  | 56,8   |
| Divers .....   | 15,6  | 0,1   | 13,1                                     | 0,4                  | —  | 2,9                     | —               | —   | —                       | —   | —  | 19,8  | 51,9                                     |  |
| (Actions et parts) .....   | (0,7)   | —   | (29,3)                                   | (19,6)               | (...)  | —                       | (0,3)           | (—)   | (0,7)                   | (0,3)   | (1,0)  | (0,7)   | (52,6)                                   |  |
|  | Total ...   | 61,8  | 1,8                                      | 13,1                 | 0,9  | 0,1                     | 11,5            | 53,2  | 2,2                     | 33,5  | 15,5   | 77,4  | 21,6                                     | 292,6  |
| Etat (Trésor)<br>(3)   | Fonds de tiers .....  | 8,7   | —  | —                    | 2,6  | —                       | 3,8             | 84,0  | —                       | —   | —  | —   | 27,5                                     | 126,6  |
|  | Certificats à un an au plus .....   | —   | 4,1                                      | —                    | 7,6  | 0,8                     | 57,3            | 60,7  | 16,0                    | 21,0  | —  | 40,0  | 0,3                                      | 207,8  |
|  | Obligations accessibles à tout placeur .....  | 370,3                                       | 7,3                                      | —                    | 5,8  | 9,6                     | 1,2             | 332,4                                       | 14,4                    | 157,0   | 111,3  | 60,1  | —  | 1.069,4                                      |
|  | Obligations non accessibles à tout placeur .....  | —   | 0,2                                      | —                    | —  | —                       | 0,8             | 52,3  | —                       | 10,7  | 0,9  | 0,4   | —  | 65,3   |
|  | Divers .....  | —   | 7,4                                      | —                    | —  | 29,5                    | 0,8             | 3,4   | —                       | 13,8  | 3,5  | 2,2   | —  | 60,6   |
|  | Total ...   | 379,0                                       | 19,0                                     | —                    | 16,0   | 39,9                    | 63,9            | 532,8                                       | 30,4                    | 202,5   | 115,7  | 102,7   | 27,8                                     | 1.529,7                                      |
| Secteur public non compris ailleurs (dont pouvoirs subordonnés)<br>(4)                               | Argent à très court terme (francs belges) .....   | —   | —  | —                    | —  | —                       | —               | —   | —                       | —   | —  | —   | —  | —  |
|  | Acceptations, effets commerciaux et promesses .....   | —   | —  | —                    | —  | —                       | —               | 0,4   | —                       | —   | —  | —   | —  | 0,4  |
|  | Engagements en comptes courants ou d'avances .....  | —   | —  | —                    | —  | —                       | —               | 43,0  | —                       | 0,2   | —  | 9,0   | —  | 52,2   |
|  | Obligations accessibles à tout placeur .....  | 73,2  | 0,2                                      | —                    | 0,7  | 0,2                     | 0,2             | 42,3  | 3,8                     | 29,3  | 15,7   | 8,9   | —  | 174,5  |
|  | Obligations non accessibles à tout placeur .....  | —   | —  | —                    | —  | —                       | —               | 11,6  | —                       | 16,9  | 2,1  | 19,9  | 0,6                                      | 51,1   |
|  | Autres emprunts à plus d'un an .....  | —   | 8,2                                      | —                    | —  | —                       | —               | —   | —                       | 36,1  | —  | 249,1   | —  | 293,4  |
| Divers .....   | 6,6   | 1,2   | 11,0                                     | —                    | —  | —                       | —               | —   | —                       | —   | 0,7  | —   | 19,5                                     |  |
|  | Total ...   | 79,8  | 9,6                                      | 11,0                 | 0,7  | 0,2                     | 0,2             | 97,3  | 3,8                     | 82,5  | 17,8   | 287,6   | 0,6                                      | 591,1  |
| Sécurité sociale<br>(5)  | Acceptations, effets commerciaux et promesses .....   | —   | —  | —                    | —  | —                       | —               | —   | —                       | —   | —  | —   | —  | —  |
|  | Engagements en comptes courants ou d'avances .....  | —   | —  | —                    | —  | —                       | —               | 0,1   | —                       | 0,6   | —  | —   | —  | 0,7  |
|  | Certificats à un an au plus .....   | —   | —  | —                    | —  | —                       | —               | —   | —                       | —   | —  | 1,8   | —  | 1,8  |
|  | Obligations accessibles à tout placeur .....  | —   | —  | —                    | —  | —                       | —               | —   | —                       | —   | —  | —   | —  | —  |
|  | Obligations non accessibles à tout placeur .....  | —   | —  | —                    | —  | 0,3                     | —               | 9,0   | —                       | 7,5   | 2,6  | 0,4   | —  | 19,8   |
|  | Réserves de sécurité sociale .....  | 21,4  | —  | —                    | —  | —                       | —               | 12,8  | —                       | —   | —  | —   | —  | 34,2   |
| Divers .....   | 74,1  | —   | 3,4                                      | —                    | —  | —                       | 0,3             | 5,5   | —                       | 0,2   | 7,3  | —   | 101,5                                    |  |
|  | Total ...   | 95,5  | —  | 3,4                  | —  | 0,3                     | 13,1            | 14,6  | —                       | 8,3   | 9,9  | 2,2   | 10,7                                     | 158,0  |
| Etranger<br>(6)  | Argent à très court terme (francs belges) .....   | —   | —  | —                    | —  | —                       | —               | 2,3   | —                       | —   | —  | —   | —  | 2,3  |
|  | Acceptations, effets commerciaux et promesses .....   | —   | 0,6                                      | —                    | —  | —                       | 2,8             | 86,8  | —                       | 9,1   | —  | 15,5  | —  | 114,8  |
|  | Engagements en comptes courants ou d'avances .....  | —   | —  | —                    | —  | —                       | —               | 203,4                                       | —                       | 0,2   | —  | —   | —  | 203,6  |
|  | Autres engagements à un an au plus envers des organismes principalement monétaires <sup>1</sup> ..... | —   | —  | —                    | —  | —                       | —               | 1.033,4                                     | —                       | —   | —  | —   | —  | 1.033,4                                      |
|  | Obligations .....   | 21,8  | —  | —                    | 0,1  | —                       | —               | 37,9  | —                       | 1,7   | 4,6  | 0,1   | —  | 66,2   |
| Engagements des organismes internationaux de crédit au titre de la souscription de la Belgique ..... | —   | —   | 34,1                                     | —                    | —  | —                       | 19,4            | —   | —                       | —   | —  | —   | 53,5                                     |  |

DETTES PAR SECTEUR ET PAR TYPE DE DETTE

|              |  | Intermédiaires financiers   |             |              |             |              |                |                |             |                |              |                |              |                 |
|--------------|--|---|-------------|--------------|-------------|--------------|----------------|----------------|-------------|----------------|--------------|----------------|--------------|-----------------|
|              |  | Organismes principalement monétaires (7)                          |             |              |             |              |                |                |             |                |              |                |              |                 |
|              |  | Fonds des Rentes (8)  |             |              |             |              |                |                |             |                |              |                |              |                 |
|              |  | Caisse d'épargne, sociétés hypothécaires et de capitalisation (9) |             |              |             |              |                |                |             |                |              |                |              |                 |
|              |  | Organ. d'assur.-vie et accid. du travail, fonds de pension (10)   |             |              |             |              |                |                |             |                |              |                |              |                 |
|              |  | Intermédiaires financiers publics de crédit (11)                  |             |              |             |              |                |                |             |                |              |                |              |                 |
|              |  | Secteurs Indéterminés et ajustements (12)                         |             |              |             |              |                |                |             |                |              |                |              |                 |
| (1) = à (12) |  | Total des créances  |             |              |             |              |                |                |             |                |              |                |              |                 |
|              | Autres engagements dans divers courants                            | 29,8  | —           | —            | —           | —            | —              | —              | —           | —              | —            | —              | —            | 29,8            |
|              | Autres dépôts en carnets ou livrets ordinaires                     | 337,4   | —           | —            | —           | —            | —              | —              | —           | —              | —            | —              | —            | 337,4           |
|              | Autres dépôts à un an au plus                                      | 244,0   | 0,1         | —            | —           | —            | 3,9            | —              | —           | 6,2            | 0,1          | 2,9            | —            | 257,2           |
|              | Engagements non rangés ailleurs                                    | —   | —           | —            | —           | —            | —              | —              | 187,2       | —              | —            | —              | —            | 187,2           |
|              | Dépôts à plus d'un an  | 28,9  | —           | —            | —           | —            | —              | —              | 1,3         | 0,1            | —            | —              | —            | 30,3            |
|              | Bons de caisse et obligations, à plus d'un an                      | 123,9   | —           | —            | —           | —            | —              | —              | 0,4         | 1,0            | 0,7          | —              | —            | 126,0           |
|              | Divers   | 0,3   | —           | —            | —           | —            | —              | —              | —           | 0,3            | —            | 0,6            | 121,4        | 122,9           |
|              | (Actions et parts)   | (34,6)  | —           | —            | —           | —            | —              | —              | (3,2)       | (...)          | (1,2)        | (0,8)          | —            | (40,0)          |
|              | <b>Total ...</b>   | <b>1.482,0</b>  | <b>8,9</b>  | <b>1,9</b>   | <b>37,7</b> | <b>7,8</b>   | <b>1.314,7</b> | <b>194,3</b>   | <b>...</b>  | <b>22,2</b>    | <b>2,8</b>   | <b>4,6</b>     | <b>121,4</b> | <b>3.198,3</b>  |
|              | Argent à très court terme (francs belges)                          | —   | —           | —            | —           | —            | —              | —              | —           | —              | —            | —              | —            | —               |
|              | Engagements en comptes courants ou d'avances                       | —   | —           | —            | —           | —            | —              | 29,9           | —           | —              | —            | —              | —            | 29,9            |
|              | Certificats à un an au plus  | —   | —           | —            | 0,1         | —            | 0,9            | 0,9            | —           | 2,0            | —            | 1,3            | —            | 5,2             |
|              | Divers   | —   | —           | 2,8          | —           | —            | —              | —              | —           | —              | —            | —              | 0,3          | 3,1             |
|              | <b>Total ...</b>   | <b>—</b>  | <b>—</b>    | <b>2,8</b>   | <b>0,1</b>  | <b>—</b>     | <b>0,9</b>     | <b>30,8</b>    | <b>—</b>    | <b>2,0</b>     | <b>—</b>     | <b>1,3</b>     | <b>0,3</b>   | <b>38,2</b>     |
|              | Monnaie  | 43,5  | 0,2         | ...          | 0,6         | 5,3          | 0,2            | 2,3            | —           | ...            | 2,5          | 2,5            | 0,4          | 57,5            |
|              | Argent à très court terme (francs belges)                          | —   | —           | —            | —           | —            | —              | —              | —           | —              | —            | —              | —            | —               |
|              | Acceptations, effets commerciaux et promesses                      | —   | —           | —            | —           | —            | —              | 0,7            | —           | —              | —            | —              | —            | 0,7             |
|              | Engagements en comptes courants ou d'avances                       | —   | —           | —            | —           | —            | —              | 6,1            | —           | 0,1            | —            | —              | —            | 6,2             |
|              | Dépôts en carnets ou livrets ordinaires                            | 545,5   | —           | —            | —           | —            | —              | —              | —           | —              | —            | —              | —            | 545,5           |
|              | Autres dépôts à un an au plus                                      | 38,2  | 2,7         | 0,4          | 1,8         | 9,2          | 5,6            | —              | —           | —              | 24,4         | 1,0            | —            | 83,3            |
|              | Dépôts à plus d'un an  | 68,8  | —           | —            | —           | —            | 0,3            | —              | —           | —              | —            | —              | —            | 69,1            |
|              | Bons de caisse à un an au plus                                     | 34,1  | —           | —            | —           | —            | —              | —              | —           | —              | —            | —              | —            | 34,1            |
|              | Bons de caisse et obligations, à plus d'un an                      | 176,2   | —           | —            | —           | —            | —              | 6,1            | —           | 0,6            | 0,6          | 0,6            | —            | 184,1           |
|              | Réserves mathématiques   | 1,1   | —           | —            | —           | —            | —              | —              | —           | —              | —            | —              | —            | 1,1             |
|              | Divers   | 13,8  | —           | 0,4          | 14,7        | —            | —              | 0,5            | —           | 0,1            | —            | —              | 38,1         | 67,6            |
|              | (Actions et parts)   | (3,6)   | —           | —            | —           | —            | —              | —              | (—)         | (2,0)          | (1,1)        | —              | —            | (6,7)           |
|              | <b>Total ...</b>   | <b>921,2</b>  | <b>2,9</b>  | <b>0,8</b>   | <b>17,1</b> | <b>14,5</b>  | <b>6,1</b>     | <b>15,7</b>    | <b>...</b>  | <b>0,8</b>     | <b>27,5</b>  | <b>4,1</b>     | <b>38,5</b>  | <b>1.049,2</b>  |
|              | Obligations non accessibles à tout placeur                         | —   | —           | —            | —           | —            | —              | —              | —           | —              | —            | —              | —            | —               |
|              | Réserves de sécurité sociale                                       | 92,1  | —           | —            | —           | —            | —              | —              | —           | —              | —            | —              | —            | 92,1            |
|              | Réserves mathématiques   | 367,0   | —           | —            | —           | —            | —              | —              | —           | —              | —            | —              | —            | 367,0           |
|              | Divers   | 5,8   | —           | 0,4          | —           | —            | —              | —              | —           | —              | —            | —              | 1,2          | 7,6             |
|              | (Actions et parts)   | (3,3)   | —           | —            | —           | —            | —              | —              | (—)         | (0,1)          | (...)        | (—)            | (...)        | (3,4)           |
|              | <b>Total ...</b>   | <b>464,9</b>  | <b>...</b>  | <b>0,4</b>   | <b>...</b>  | <b>0,2</b>   | <b>...</b>     | <b>...</b>     | <b>...</b>  | <b>...</b>     | <b>...</b>   | <b>...</b>     | <b>1,2</b>   | <b>466,7</b>    |
|              | Monnaie  | 8,6   | —           | —            | —           | 0,1          | —              | 0,1            | —           | —              | 0,4          | 0,4            | —            | 9,2             |
|              | Argent à très court terme (francs belges)                          | 0,1   | —           | —            | —           | —            | 0,1            | 0,7            | —           | —              | —            | 0,4            | —            | 1,7             |
|              | Engagements en comptes courants ou d'avances                       | —   | —           | —            | —           | —            | —              | 0,7            | —           | 0,1            | —            | 6,5            | —            | 7,3             |
|              | Dépôts en carnets ou livrets ordinaires                            | 101,3   | —           | —            | —           | —            | —              | —              | —           | —              | —            | —              | —            | 101,3           |
|              | Autres dépôts à un an au plus                                      | 20,4  | 6,5         | —            | 23,1        | 7,5          | 0,7            | 3,3            | —           | 0,6            | 3,3          | 0,6            | —            | 66,0            |
|              | Bons de caisse à un an au plus, accessibles à tout placeur         | 59,7  | —           | —            | 0,1         | —            | —              | —              | —           | —              | 0,4          | —              | —            | 60,2            |
|              | Bons de caisse à un an au plus, non accessibles à tout placeur     | —   | —           | —            | —           | —            | 1,2            | 5,0            | —           | —              | —            | —              | —            | 6,2             |
|              | Bons de caisse et obl., à plus d'un an, accessibles à tout placeur | 380,0   | 0,5         | —            | 1,1         | 4,2          | 6,4            | 65,4           | 1,9         | 65,6           | 26,6         | 13,6           | —            | 565,3           |
|              | Bons de caisse et obl., à plus d'un an, non acces. à tout placeur  | —   | —           | —            | —           | 1,9          | 8,4            | 13,8           | —           | 57,8           | 17,2         | 3,2            | 9,4          | 111,7           |
|              | Divers   | 2,3   | —           | 31,1         | —           | —            | —              | —              | —           | 0,3            | —            | 1,1            | 67,3         | 102,1           |
|              | (Actions et parts)   | (0,2)   | (...)       | (1,6)        | (0,7)       | (...)        | (...)          | (0,3)          | (—)         | (0,1)          | (...)        | (...)          | (...)        | (2,9)           |
|              | <b>Total ...</b>   | <b>572,4</b>  | <b>7,0</b>  | <b>31,1</b>  | <b>24,3</b> | <b>13,7</b>  | <b>16,8</b>    | <b>89,0</b>    | <b>1,9</b>  | <b>124,8</b>   | <b>47,9</b>  | <b>25,4</b>    | <b>76,7</b>  | <b>1.031,0</b>  |
|              |  |   | 11,4        | —            | —           | 9,1          | —              | 87,4           | 2,6         | 26,4           | 18,9         | 17,2           | —            | 173,0           |
|              | <b>Total des créances</b>  | <b>4.173,2</b>  | <b>81,0</b> | <b>118,9</b> | <b>96,9</b> | <b>192,0</b> | <b>1.441,7</b> | <b>3.245,4</b> | <b>40,9</b> | <b>1.079,7</b> | <b>418,0</b> | <b>1.037,0</b> | <b>300,9</b> | <b>12.225,6</b> |

|   |  | CREANCES PAR SECTEUR ET PAR TYPE DE CREANCE         |  |                         |  |                            |                 |   |                               |   |  |   | Total<br>des<br>dettes<br><br>(13) =<br>(1) à (12) |  |
|---|--|---|--|-------------------------|--|----------------------------|-----------------|---|-------------------------------|---|--|---|--|--|
|   |  | Secteurs nationaux non financiers                   |  |                         |  |                            | Etranger<br>(6) | Intermédiaires financiers   |                               |   |  |   |  | Secteurs<br>indéter-<br>minés<br>et<br>ajustements<br>(12) |
|   |  | Entreprises<br>privées<br>et<br>particuliers<br>(1) | Orga-<br>nismes<br>publics<br>d'explo-<br>itation<br>(2) | Etat<br>(Trésor)<br>(3) | Secteur public<br>non compris<br>ailleurs (dont<br>pouvoirs<br>subordonnés)<br>(4) | Sécurité<br>sociale<br>(5) |                 | Orga-<br>nismes<br>princi-<br>pale-<br>ment<br>moné-<br>taires<br>(7) | Fonds<br>des<br>Rentes<br>(8) | Caisses<br>d'épargne,<br>sociétés<br>hypothé-<br>caires<br>et de capi-<br>talisation<br>(9) | Organismes<br>d'assura-<br>vie et<br>accidents<br>du travail,<br>fonds de<br>pension<br>(10) | Inter-<br>médiaires<br>financiers<br>publics<br>de crédit<br>(11) |  |  |
|   |  |   |  |                         |  |                            |                 |   |                               |   |  |   |  |  |
| Entreprises privées<br>et<br>particuliers<br>(1)  | Acceptations, effets commerciaux et promesses .....  |   | - 0,2  |                         |  | + 0,2                      | +16,0           |   | + 2,8                         | - 0,2   | - 0,5  | ...   | + 18,1   |  |
|   | Engagements en comptes courants ou d'avances .....   | + 4,9   |  |                         |  |                            | +65,3           |   | + 3,4                         |   | - 2,2  | ...   | + 71,4   |  |
|   | Obligations .....  | + 2,9   |  |                         |  | + 1,3                      | + 0,8           |   | + 0,1                         | - 0,5   |  | ...   | + 4,6  |  |
|   | Autres emprunts à plus d'un an .....   |   |  |                         |  | - 0,4                      |                 |   | +63,4                         | +14,5   | +63,2  | ...   | +140,7   |  |
|   | Divers .....   |   | + 1,4  | - 1,8                   |  | + 8,1                      | +37,6           |   |                               | - 0,2   |  | ...   | + 45,1   |  |
| (Actions et parts) .....  | (+38,6)  | (+ 0,6)   | (- 0,2)  |                         | (...)  | (- 0,2)                    | (- 0,4)         | (-)   | (+ 0,8)                       | (+ 1,5)   | (...)  | (...)   | (+ 40,7)   |  |
|   | Total ...  | + 7,8   | + 1,2  | - 1,8                   | ...  | + 7,7                      | + 39,1          | + 82,1  | -                             | +69,7   | +13,6  | +60,5   | + 279,9  |  |
| Organismes publics<br>d'exploitation<br>(2)   | Acceptations, effets commerciaux et promesses .....  |   |  |                         |  |                            | + 1,3           |   | - 0,1                         |   | - 0,9  | ...   | + 0,3  |  |
|   | Engagements en comptes courants ou d'avances .....   |   |  |                         |  | + 0,4                      | - 1,7           |   | - 0,2                         |   | - 1,9  | ...   | - 3,4  |  |
|   | Certificats à un an au plus .....  |   |  |                         |  |                            |                 |   | - 1,5                         |   | - 0,1  |   | - 1,6  |  |
|   | Obligations accessibles à tout placeur .....   | + 7,4   | - 1,2  |                         | + 0,1  | - 0,1                      |                 | + 4,2   | + 0,6                         | + 4,3   | - 0,1  | + 1,0   | ...  | + 16,2   |
|   | Obligations non accessibles à tout placeur .....   |   |  |                         |  |                            | + 0,6           | - 0,7   |                               | - 0,1   |  | + 8,1   | - 0,2  | + 7,7  |
| Autres emprunts à plus d'un an .....  |  |   |  |                         |  | + 0,7                      | + 0,2           |   | + 0,1                         |   | - 0,5  | ...   | + 0,5  |  |
| Divers .....  | + 1,5  |   | + 1,5  | - 0,1                   |  | + 0,1                      |                 |   |                               |   | - 0,1  | + 0,4   | + 3,3  |  |
| (Actions et parts) .....  | (...)  |   | (+ 3,0)  | (+ 1,3)                 |  | (...)                      | (...)           | (-)   | (+ 0,1)                       | (...)   | (...)  | (...)   | (+ 4,4)  |  |
|   | Total ...  | + 8,9   | - 1,2  | + 1,5                   | ...  | - 0,1                      | + 1,8           | + 3,3   | + 0,6                         | + 2,5   | - 0,1  | + 5,6   | + 0,2  | + 23,0   |
| Etat<br>(Trésor)<br>(3)   | Fonds de tiers .....   | + 1,7   |  |                         | - 1,6  |                            | - 2,6           | + 3,8   |                               |   |  |   | - 8,6  | - 7,3  |
|   | Certificats à un an au plus .....  |   | + 4,1  |                         | + 5,1  | + 0,7                      | + 28,9          | +12,1   | - 1,3                         |   |  | -26,2   | + 0,3  | + 36,8   |
|   | Obligations accessibles à tout placeur .....   | +57,0   | + 2,0  |                         | + 0,7  | + 0,4                      | + 0,9           | +35,6   | + 3,6                         | +22,3   | +10,6  | +10,9   | ...  | +144,0   |
|   | Obligations non accessibles à tout placeur .....   |   |  |                         |  |                            | - 0,4           | - 1,2   |                               | + 0,5   | - 0,2  | + 0,1   | ...  | - 1,2  |
|   | Divers .....   |   | + 0,4  |                         |  | + 4,4                      | - 0,1           | - 0,4   |                               | + 0,9   | - 4,1  | + 1,2   | ...  | + 2,3  |
|   | Total ...  | +58,7   | + 6,5  |                         | + 4,2  | + 5,5                      | + 26,7          | +49,9   | +16,7                         | +22,4   | + 6,3  | -14,0   | - 8,3  | +174,6   |
| Secteur public non<br>compris ailleurs (dont<br>pouvoirs subordonnés)<br>(4)                            | Argent à très court terme (francs belges) .....  |   |  |                         |  |                            |                 |   |                               |   |  |   |  |  |
|   | Acceptations, effets commerciaux et promesses .....  |   |  |                         |  |                            |                 |   |                               |   |  |   |  |  |
|   | Engagements en comptes courants ou d'avances .....   |   |  |                         |  |                            |                 | + 2,1   |                               | + 0,2   |  | + 4,3   |  | + 6,6  |
|   | Obligations accessibles à tout placeur .....   | + 6,7   |  |                         | + 0,1  |                            |                 | + 4,4   | + 0,5                         | + 3,6   | - 0,9  | + 2,1   |  | + 16,5   |
|   | Obligations non accessibles à tout placeur .....   |   |  |                         |  |                            |                 | + 2,1   |                               | - 0,2   | + 0,2  | - 1,5   |  | + 0,6  |
| Autres emprunts à plus d'un an .....  |  | + 0,5   |  |                         |  |                            |                 |   | + 8,4                         |   | +26,4  |   | + 35,3   |  |
| Divers .....  | + 0,6  | - 0,1   | + 0,3  |                         |  |                            |                 |   |                               |   | + 0,1  |   | + 0,9  |  |
|   | Total ...  | + 7,3   | + 0,4  | + 0,3                   | + 0,1  |                            |                 | + 8,6   | + 0,5                         | +12,0   | - 0,7  | +31,4   |  | + 59,9   |
| Sécurité sociale<br>(5)   | Acceptations, effets commerciaux et promesses .....  |   |  |                         |  |                            |                 |   |                               |   |  |   |  |  |
|   | Engagements en comptes courants ou d'avances .....   |   |  |                         |  |                            |                 |   | + 0,6                         |   |  |   | - 0,1  |  |
|   | Certificats à un an au plus .....  |   |  |                         |  |                            |                 |   |                               | - 1,0   | + 0,1  |   | - 0,9  |  |
|   | Obligations accessibles à tout placeur .....   |   |  |                         |  |                            |                 |   |                               |   |  |   |  |  |
|   | Obligations non accessibles à tout placeur .....   |   |  |                         |  |                            |                 | + 1,1   |                               | + 2,5   | + 0,8  |   |  | + 4,4  |
| Réserves de sécurité sociale .....  | + 0,8  |   |  |                         |  | + 0,7 <sup>1</sup>         |                 |   |                               |   |  |   | + 1,5  |  |
| Divers .....  | + 4,4  |   | - 0,2  |                         |  | + 0,1                      | + 2,8           |   | + 0,2                         | + 4,3   |  | + 2,0   | + 13,6   |  |
|   | Total ...  | + 5,2   |  | - 0,2                   |  | + 0,8                      | + 3,2           |   | + 3,3                         | + 4,1   | + 0,1  | + 2,0   | + 18,5   |  |
| Etranger<br>(6)   | Argent à très court terme (francs belges) .....  |   |  |                         |  |                            |                 | - 1,7   |                               |   |  |   |  | - 1,7  |
|   | Acceptations, effets commerciaux et promesses .....  |   | + 0,4  |                         |  |                            | + 2,3           | +11,3   |                               | + 0,3   |  | - 3,1   | - 1,5  | + 9,7  |
|   | Engagements en comptes courants ou d'avances .....   |   |  |                         |  |                            |                 | +24,4   |                               | - 0,2   |  |   |  | + 24,2   |
|   | Autres engagements à un an au plus envers des organismes<br>principalement monétaires <sup>2</sup> ..... |   |  |                         |  |                            |                 | +159,0  |                               |   |  |   |  | +159,0   |
|   | Autres dépôts en devises à un an au plus .....   | + 7,4   |  |                         |  |                            |                 |   |                               |   |  |   |  | + 7,4  |
| Autres dépôts en francs belges à un an au plus .....  | +12,4  |   |  |                         |  |                            |                 |   |                               |   |  |   | + 12,4   |  |
| Obligations .....   | +23,1 <sup>3</sup>   |   |  |                         |  |                            |                 | + 3,4   |                               | - 0,4   | - 1,4 <sup>3</sup>   |   | + 24,7   |  |
| Engagements des organismes internationaux de crédit au titre<br>de la souscription de la Belgique ..... |  |   | + 2,7  |                         |  |                            |                 | - 7,3   |                               |   |  | +15,4   | + 10,8   |  |

DETTES PAR SECTEUR ET PAR TYPE DE DETTE

|   |  | Intermédiaires financiers                                     |              |              |              |              |               |               |              |               |              |              |              |                 |
|---|--|---|--------------|--------------|--------------|--------------|---------------|---------------|--------------|---------------|--------------|--------------|--------------|-----------------|
|   |  | Caisse d'épargne, sociétés hypothécaires et de capitalisation |              |              |              |              |               |               |              |               |              |              |              |                 |
| Organismes principalement monétaires (7)                          | Autres engagements sans valeurs étrangères                         | - 6,0   | —            | —            | —            | —            | —             | —             | —            | —             | —            | —            | —            | - 6,0           |
|   | Autres dépôts en carnets ou livrets ordinaires                     | +39,3   | —            | —            | —            | —            | —             | —             | —            | —             | —            | —            | —            | +39,3           |
|   | Autres dépôts à un an au plus                                      | +25,9   | ...          | ...          | ...          | - 0,6        | —             | —             | —            | - 0,8         | + 0,1        | + 1,0        | ...          | +25,6           |
|   | Engagements non rangés ailleurs                                    | —   | —            | —            | —            | —            | —             | +12,2         | ...          | ...           | ...          | ...          | ...          | +12,2           |
|   | Dépôts à plus d'un an  | - 1,9   | —            | —            | —            | —            | —             | + 0,2         | ...          | ...           | ...          | ...          | ...          | - 1,7           |
|   | Bons de caisse et obligations, à plus d'un an                      | +20,4   | —            | —            | —            | —            | —             | + 0,1         | —            | + 0,6         | + 0,2        | ...          | ...          | +21,3           |
|   | Divers   | —   | —            | —            | —            | —            | —             | —             | ...          | + 0,3         | ...          | + 0,4        | +26,6        | +27,3           |
|   | (Actions et parts)   | (+ 2,1)   | (...)        | (...)        | (...)        | (...)        | (...)         | (+ 0,3)       | (—)          | (+ 0,3)       | (- 0,1)      | (...)        | (...)        | (+ 2,6)         |
|   | <b>Total ...</b>   | <b>+117,3</b>   | <b>+ 2,8</b> | <b>- 1,0</b> | <b>+ 2,4</b> | <b>...</b>   | <b>+228,6</b> | <b>+10,9</b>  | <b>...</b>   | <b>+ 3,3</b>  | <b>- 1,8</b> | <b>+ 1,1</b> | <b>+26,6</b> | <b>+390,2</b>   |
| Fonds des Rentes (8)  | Argent à très court terme (francs belges)                          | —   | —            | —            | ...          | —            | ...           | —             | ...          | —             | —            | —            | ...          | ...             |
|   | Engagements en comptes courants ou d'avances                       | —   | —            | —            | —            | —            | —             | +19,7         | —            | —             | —            | —            | —            | + 19,7          |
|   | Certificats à un an au plus  | —   | —            | —            | + 0,1        | —            | + 0,6         | + 0,4         | —            | - 2,7         | —            | - 0,3        | —            | - 1,9           |
|   | Divers   | —   | —            | —            | —            | —            | —             | —             | —            | —             | —            | —            | —            | —               |
|   | <b>Total ...</b>   | <b>—</b>  | <b>—</b>     | <b>...</b>   | <b>+ 0,1</b> | <b>—</b>     | <b>+ 0,6</b>  | <b>+20,1</b>  | <b>—</b>     | <b>- 2,7</b>  | <b>—</b>     | <b>- 0,3</b> | <b>...</b>   | <b>+ 17,8</b>   |
| Caisse d'épargne, sociétés hypothécaires et de capitalisation (9) | Monnaie  | + 7,9   | - 0,1        | —            | + 0,1        | + 0,5        | ...           | + 2,3         | —            | ...           | - 0,9        | - 0,8        | + 0,4        | + 9,4           |
|   | Argent à très court terme (francs belges)                          | —   | —            | —            | —            | —            | —             | —             | ...          | —             | —            | —            | —            | ...             |
|   | Acceptations, effets commerciaux et promesses                      | —   | —            | —            | —            | —            | —             | + 0,6         | —            | —             | —            | —            | —            | + 0,6           |
|   | Engagements en comptes courants ou d'avances                       | —   | —            | —            | —            | —            | —             | + 1,9         | —            | —             | —            | - 0,3        | —            | + 1,6           |
|   | Dépôts en carnets ou livrets ordinaires                            | +51,0   | —            | —            | —            | —            | —             | —             | —            | —             | —            | —            | —            | +51,0           |
|   | Autres dépôts à un an au plus                                      | + 2,5   | - 0,7        | ...          | + 0,4        | + 3,5        | - 0,9         | —             | —            | ...           | + 4,0        | - 1,4        | ...          | + 7,4           |
|   | Dépôts à plus d'un an  | + 2,8   | —            | —            | —            | —            | + 0,1         | —             | —            | —             | —            | —            | —            | + 2,9           |
|   | Bons de caisse à un an au plus                                     | + 5,8   | —            | —            | —            | —            | —             | —             | —            | —             | —            | —            | —            | + 5,8           |
|   | Bons de caisse et obligations, à plus d'un an                      | +22,3   | —            | —            | —            | —            | —             | + 1,5         | —            | - 0,2         | —            | —            | —            | +23,6           |
|   | Réserves mathématiques   | —   | —            | —            | —            | —            | —             | —             | —            | —             | —            | —            | —            | —               |
|   | Divers   | + 2,2   | —            | —            | + 2,8        | —            | —             | + 0,4         | —            | —             | —            | —            | + 6,0        | +11,4           |
|   | (Actions et parts)   | (+ 0,4)   | (...)        | (...)        | (...)        | (...)        | (...)         | (...)         | (—)          | (...)         | (+ 0,2)      | (...)        | (...)        | (+ 0,6)         |
|   | <b>Total ...</b>   | <b>+94,5</b>  | <b>- 0,8</b> | <b>...</b>   | <b>+ 3,3</b> | <b>+ 4,0</b> | <b>- 0,8</b>  | <b>+ 6,7</b>  | <b>...</b>   | <b>- 0,2</b>  | <b>+ 3,1</b> | <b>- 2,5</b> | <b>+ 6,4</b> | <b>+113,7</b>   |
| Organ. d'assur.-vie et accid. du travail, fonds de pension (10)   | Obligations non accessibles à tout placeur                         | —   | ...          | —            | ...          | ...          | ...           | ...           | ...          | ...           | ...          | ...          | ...          | ...             |
|   | Réserves de sécurité sociale                                       | + 0,8   | —            | —            | —            | —            | —             | —             | —            | —             | —            | —            | —            | + 0,8           |
|   | Réserves mathématiques   | +29,6   | —            | —            | —            | —            | —             | —             | —            | —             | —            | —            | —            | +29,6           |
|   | Divers   | - 0,3   | ...          | ...          | ...          | ...          | ...           | ...           | ...          | ...           | ...          | ...          | - 0,1        | - 0,4           |
|   | (Actions et parts)   | (...)   | (...)        | (...)        | (...)        | (...)        | (...)         | (...)         | (—)          | (...)         | (...)        | (—)          | (...)        | (...)           |
|   | <b>Total ...</b>   | <b>+30,1</b>  | <b>...</b>   | <b>...</b>   | <b>...</b>   | <b>...</b>   | <b>...</b>    | <b>...</b>    | <b>...</b>   | <b>...</b>    | <b>...</b>   | <b>...</b>   | <b>- 0,1</b> | <b>+ 30,0</b>   |
| Intermédiaires financiers publics de crédit (11)                  | Monnaie  | + 0,9   | ...          | —            | ...          | + 0,1        | ...           | —             | ...          | + 0,2         | ...          | ...          | ...          | + 1,2           |
|   | Argent à très court terme (francs belges)                          | ...   | —            | —            | ...          | —            | ...           | + 0,1         | ...          | - 0,8         | —            | + 0,4        | ...          | - 0,3           |
|   | Engagements en comptes courants ou d'avances                       | ...   | —            | —            | ...          | —            | ...           | - 0,1         | - 1,5        | - 0,5         | ...          | + 1,9        | ...          | - 0,2           |
|   | Dépôts en carnets ou livrets ordinaires                            | +14,9   | —            | —            | —            | —            | —             | —             | —            | —             | —            | —            | —            | +14,9           |
|   | Autres dépôts à un an au plus                                      | + 1,4   | + 1,0        | —            | + 3,8        | ...          | ...           | + 0,6         | —            | + 0,1         | + 0,8        | + 0,6        | ...          | + 8,3           |
|   | Bons de caisse à un an au plus, accessibles à tout placeur         | + 9,7   | ...          | ...          | ...          | ...          | ...           | ...           | ...          | ...           | - 1,0        | - 0,2        | ...          | + 8,5           |
|   | Bons de caisse à un an au plus, non accessibles à tout placeur     | —   | ...          | ...          | ...          | ...          | + 0,4         | + 0,1         | —            | ...           | ...          | ...          | ...          | + 0,5           |
|   | Bons de caisse et obl., à plus d'un an, accessibles à tout placeur | +24,9   | ...          | ...          | - 0,1        | - 0,9        | - 0,3         | + 0,3         | + 0,1        | + 2,5         | - 0,3        | + 2,9        | ...          | +29,1           |
|   | Bons de caisse et obl., à plus d'un an, non acces. à tout placeur  | —   | ...          | ...          | ...          | - 0,5        | - 0,2         | - 0,7         | —            | +10,3         | - 1,2        | ...          | + 1,4        | + 9,1           |
|   | Divers   | + 0,1   | ...          | + 5,2        | ...          | ...          | ...           | ...           | —            | + 0,1         | ...          | + 0,4        | +12,5        | + 18,3          |
|   | (Actions et parts)   | (- 0,1)   | (...)        | (...)        | (...)        | (...)        | (...)         | (+ 0,1)       | (—)          | (...)         | (...)        | (...)        | (...)        | (...)           |
|   | <b>Total ...</b>   | <b>+51,9</b>  | <b>+ 1,0</b> | <b>+ 5,2</b> | <b>+ 3,7</b> | <b>- 1,3</b> | <b>- 0,2</b>  | <b>- 1,1</b>  | <b>+ 0,1</b> | <b>+11,7</b>  | <b>- 1,5</b> | <b>+ 6,0</b> | <b>+13,9</b> | <b>+ 89,4</b>   |
| Secteurs imités et ajustements (12)                               |  | —   | - 1,3        | ...          | ...          | - 0,4        | + 15,4        | +20,5         | + 0,3        | - 3,5         | + 3,4        | + 6,1        | —            | + 40,5          |
| (18) = (1) à (12)   | <b>Total des créances</b>  | <b>+447,1</b>   | <b>+10,5</b> | <b>+ 2,3</b> | <b>+13,8</b> | <b>+16,0</b> | <b>+314,3</b> | <b>+394,7</b> | <b>+18,2</b> | <b>+117,9</b> | <b>+25,0</b> | <b>+90,9</b> | <b>+54,6</b> | <b>+1.505,3</b> |

1 Dans la balance des paiements, ce mouvement n'est pas enregistré dans les opérations en capital.

2 Y compris l'encaisse-or de la B.N.B.

3 Cf. rubrique 4.2311 du tableau IX-1.

XII - 3a. — ENCOURS DES CREANCES ET DES DETTES AU 31 DECEMBRE 1977

Totaux sectoriels  
(milliards de francs)

| Créances par secteur<br><br>Dettes par secteur                                | Entreprises<br>privées<br>et<br>particuliers | Organismes<br>publics<br>d'exploit-<br>ation | Etat<br>(Trésor) | Secteur<br>public<br>non compris<br>ailleurs | Sécurité<br>sociale | Total<br>des secteurs<br>nationaux<br>non<br>financiers | Etranger | Organismes<br>principa-<br>lement<br>monétaires | Fonds<br>des Rentes | Caisses<br>d'épargne,<br>sociétés<br>hypo-<br>thécaires<br>et de<br>capitali-<br>sation | Organismes<br>d'assurance-<br>vie et<br>accidents<br>du travail,<br>fonds<br>de pension | Inter-<br>médiaires<br>financiers<br>publics<br>de crédit | Total<br>des inter-<br>médiaires<br>financiers | Secteurs<br>indé-<br>terminés<br>et<br>ajustements | Total<br>des dettes                  |
|---|--|--|------------------|--|---------------------|---|----------|---|---------------------|---|---|---|--|--|--------------------------------------|
|   | (1)  | (2)  | (3)              | (4)  | (5)                 | (6) =<br>(1) à (5)                                      | (7)      | (8)   | (9)                 | (10)  | (11)  | (12)  | (13) =<br>(8) à (12)                           | (14)   | (15) =<br>(6) + (7) +<br>(13) + (14) |
| 1. Entreprises privées et particuliers  | 87,1   | 11,2   | 9,9              | ...  | 96,4                | 204,6   | 10,3     | 657,6   | —                   | 491,8   | 143,9   | 438,3   | 1.731,6  | 2,1  | 1.948,6                              |
| 2. Organismes publics d'exploitation  | 53,7   | 3,0  | 11,6             | 0,9  | 0,1                 | 69,3  | 9,8      | 50,0  | 1,6                 | 31,1  | 15,6  | 71,7  | 170,0  | 21,4   | 270,5                                |
| 3. Etat (Trésor) .....  | 319,2  | 12,5   | —                | 11,7   | 34,4                | 377,8   | 22,9     | 483,0   | 13,7                | 180,1   | 109,4   | 116,7   | 902,9  | 36,1   | 1.339,7                              |
| 4. Secteur public non compris ailleurs  | 72,5   | 9,2  | 10,7             | 0,7  | 0,2                 | 93,3  | 0,2      | 88,7  | 3,3                 | 70,4  | 18,5  | 256,2   | 437,1  | 0,6  | 531,2                                |
| 5. Sécurité sociale .....   | 90,3   | ...  | 3,6              | ...  | 0,3                 | 94,2  | 12,3     | 11,4  | ...                 | 5,0   | 5,7   | 2,2   | 24,3   | 8,7  | 139,5                                |
| 6. Total des secteurs nationaux non financiers .....                          | 622,8  | 35,9   | 35,8             | 13,3   | 131,4               | 839,2   | 55,5     | 1.290,7   | 18,6                | 778,4   | 293,1   | 885,1   | 3.265,9  | 68,9   | 4.229,5                              |
| 7. Etranger .....   | 16,5   | 6,1  | 32,5             | 0,1  | 1,7                 | 56,9  | 0,5      | 1.199,2   | ...                 | 15,8  | 6,0   | 18,6  | 1.239,6  | 1,5  | 1.298,5                              |
| 8. Organismes principalement monétaires .....                                 | 1.364,7                                      | 6,1  | 3,0              | 35,4   | 7,8                 | 1.417,0   | 1.076,4  | 183,4   | ...                 | 18,9  | 4,5   | 3,5   | 210,3  | 104,4  | 2.808,1                              |
| 9. Fonds des Rentes .....   | —  | —  | 2,8              | ...  | —                   | 2,8   | 0,3      | 10,6  | —                   | 4,7   | —   | 1,6   | 16,9   | 0,4  | 20,4                                 |
| 10. Caisses d'épargne, sociétés hypo-<br>thécaires et de capitalisation ..... | 826,7  | 3,7  | 0,8              | 13,7   | 10,5                | 855,4   | 6,9      | 9,0   | ...                 | 1,0   | 24,4  | 6,7   | 41,1   | 32,1   | 935,5                                |
| 11. Organismes d'assurance-vie et acci-<br>dents du travail, fonds de pension | 434,8  | ...  | 0,4              | ...  | 0,2                 | 435,4   | ...      | ...   | ...                 | ...   | ...   | ...   | ...  | 1,3  | 436,7                                |
| 12. Intermédiaires financiers publics<br>de crédit .....                      | 520,0  | 6,0  | 25,9             | 20,6   | 15,0                | 587,5   | 17,4     | 90,1  | 1,7                 | 113,0   | 49,5  | 19,5  | 273,8  | 62,9   | 941,6                                |
| 13. Total des intermédiaires financiers                                       | 3.146,2                                      | 15,8   | 32,9             | 69,7   | 33,5                | 3.298,1   | 1.101,0  | 293,1   | 1,7                 | 137,6   | 78,4  | 31,3  | 542,1  | 201,1  | 5.142,3                              |
| 14. Secteurs indéterminés et ajuste-<br>ments .....                           | .....  | 12,7   | ...              | ...  | 9,5                 | 22,2  | .....    | 67,7  | 2,4                 | 29,9  | 15,5  | 11,0  | 126,5  | —  | 148,7                                |
| 15. Total des créances .....  | 3.785,5                                      | 70,5   | 101,2            | 83,1   | 176,1               | 4.216,4   | 1.157,0  | 2.850,7   | 22,7                | 961,7   | 393,0   | 946,0   | 5.174,1  | 271,5  | 10.819,0                             |
| Solde des créances et des dettes ...  | 1.836,9                                      | - 200,0                                      | - 1.238,5        | - 448,1                                      | 36,6                | - 13,1  | - 141,5  | 42,6  | 2,3                 | 26,2  | - 43,7  | 4,4   | 31,8   | 122,8  | —                                    |



XII - 3b. — ENCOURS DES CREANCES ET DES DETTES AU 31 DECEMBRE 1978

Totaux sectoriels  
(milliards de francs)

| Créances par secteur<br><br>Dettes par secteur                                | Entreprises<br>privées<br>et<br>particuliers | Organismes<br>publics<br>d'exploit-<br>ation | Etat<br>(Trésor) | Secteur<br>public<br>non compris<br>ailleurs | Sécurité<br>sociale | Total<br>des secteurs<br>nationaux<br>non<br>financiers | Etranger | Organismes<br>principa-<br>lement<br>monétaires | Fonds<br>des Rentes | Caisses<br>d'épargne,<br>sociétés<br>hypo-<br>thécaires<br>et de<br>capitali-<br>sation | Organismes<br>d'assurance-<br>vie et<br>accidents<br>du travail,<br>fonds<br>de pension | Inter-<br>médiaires<br>financiers<br>publics<br>de crédit | Total<br>des inter-<br>médiaires<br>financiers | Secteurs<br>indé-<br>terminés<br>et<br>ajustements | Total<br>des dettes                  |
|---|--|--|------------------|--|---------------------|---|----------|---|---------------------|---|---|---|--|--|--------------------------------------|
|   | (1)  | (2)  | (3)              | (4)  | (5)                 | (6) =<br>(1) à (5)                                      | (7)      | (8)   | (9)                 | (10)  | (11)  | (12)  | (13) =<br>(8) à (12)                           | (14)   | (15) =<br>(6) + (7) +<br>(13) + (14) |
| 1. Entreprises privées et particuliers  | 94,8   | 12,4   | 8,2              | ...  | 104,0               | 219,4   | 11,7     | 739,7   | —                   | 561,6   | 157,4   | 498,9   | 1.957,6  | 2,1  | 2.190,8                              |
| 2. Organismes publics d'exploitation  | 61,8   | 1,8  | 13,1             | 0,9  | 0,1                 | 77,7  | 11,5     | 53,2  | 2,2                 | 33,5  | 15,5  | 77,4  | 181,8  | 21,6   | 292,6                                |
| 3. Etat (Trésor) .....  | 379,0  | 19,0   | —                | 16,0   | 39,9                | 453,9   | 63,9     | 532,8   | 30,4                | 202,5   | 115,7   | 102,7   | 984,1  | 27,8   | 1.529,7                              |
| 4. Secteur public non compris ailleurs  | 79,8   | 9,6  | 11,0             | 0,7  | 0,2                 | 101,3   | 0,2      | 97,3  | 3,8                 | 82,5  | 17,8  | 287,6   | 489,0  | 0,6  | 591,1                                |
| 5. Sécurité sociale .....   | 95,5   | ...  | 3,4              | ...  | 0,3                 | 99,2  | 13,1     | 14,6  | ...                 | 8,3   | 9,9   | 2,2   | 35,0   | 10,7   | 158,0                                |
| 6. Total des secteurs nationaux non<br>financiers .....                       | 710,9  | 42,8   | 35,7             | 17,6   | 144,5               | 951,5   | 100,4    | 1.437,6   | 36,4                | 888,4   | 316,3   | 968,8   | 3.647,5  | 62,8   | 4.762,2                              |
| 7. Etranger .....   | 21,8   | 8,0  | 46,2             | 0,1  | 2,2                 | 78,3  | 2,8      | 1.390,6   | ...                 | 15,1  | 4,6   | 15,6  | 1.425,9  | ...  | 1.507,0                              |
| 8. Organismes principalement moné-<br>taires .....                            | 1.482,0                                      | 8,9  | 1,9              | 37,7   | 7,8                 | 1.538,3   | 1.314,7  | 194,3   | ...                 | 22,2  | 2,8   | 4,6   | 223,9  | 121,4  | 3.198,3                              |
| 9. Fonds des Rentes .....   | —  | —  | 2,8              | 0,1  | —                   | 2,9   | 0,9      | 30,8  | —                   | 2,0   | —   | 1,3   | 34,1   | 0,3  | 38,2                                 |
| 10. Caisses d'épargne, sociétés hypo-<br>thécaires et de capitalisation ..... | 921,2  | 2,9  | 0,8              | 17,1   | 14,5                | 956,5   | 6,1      | 15,7  | ...                 | 0,8   | 27,5  | 4,1   | 48,1   | 38,5   | 1.049,2                              |
| 11. Organismes d'assurance-vie et acci-<br>dents du travail, fonds de pension | 464,9  | ...  | 0,4              | ...  | 0,2                 | 465,5   | ...      | ...   | ...                 | ...   | ...   | ...   | ...  | 1,2  | 466,7                                |
| 12. Intermédiaires financiers publics<br>de crédit .....                      | 572,4  | 7,0  | 31,1             | 24,3   | 13,7                | 648,5   | 16,8     | 89,0  | 1,9                 | 124,8   | 47,9  | 25,4  | 289,0  | 76,7   | 1.031,0                              |
| 13. Total des intermédiaires financiers                                       | 3.440,5                                      | 18,8   | 37,0             | 79,2   | 36,2                | 3.611,7   | 1.338,5  | 329,8   | 1,9                 | 149,8   | 78,2  | 35,4  | 595,1  | 238,1  | 5.783,4                              |
| 14. Secteurs indéterminés et ajuste-<br>ments .....                           | —  | 11,4   | ...              | ...  | 9,1                 | 20,5  | —        | 87,4  | 2,6                 | 26,4  | 18,9  | 17,2  | 152,5  | —  | 173,0                                |
| 15. Total des créances .....  | 4.173,2                                      | 81,0   | 118,9            | 96,9   | 192,0               | 4.662,0   | 1.441,7  | 3.245,4   | 40,9                | 1.079,7   | 418,0   | 1.037,0   | 5.821,0  | 300,9  | 12.225,6                             |
| Solde des créances et des dettes ...  | 1.982,4                                      | — 211,6                                      | — 1.410,8        | — 494,2                                      | 34,0                | — 100,2   | — 65,3   | 47,1  | 2,7                 | 30,5  | — 48,7  | 6,0   | 37,6   | 127,9  | —                                    |

XII - 4. — MOUVEMENTS DES CREANCES ET DES DETTES EN 1978

Totaux sectoriels  
(milliards de francs)

| Créances par secteur<br><br>Dettes par secteur                                | Entreprises<br>privées<br>et<br>particuliers | Organismes<br>publics<br>d'exploit-<br>ation | Etat<br>(Trésor) | Secteur<br>public<br>non compris<br>ailleurs | Sécurité<br>sociale | Total<br>des secteurs<br>nationaux<br>non<br>financiers | Etranger | Organismes<br>principa-<br>lement<br>monétaires | Fonds<br>des Rentes | Caisses<br>d'épargne,<br>sociétés<br>hypo-<br>thécaires<br>et de<br>capitali-<br>sation | Organismes<br>d'assurance-<br>vie et<br>accidents<br>du travail,<br>fonds<br>de pension | Inter-<br>médiaires<br>financiers<br>publics<br>de crédit | Total<br>des inter-<br>médiaires<br>financiers | Secteurs<br>indé-<br>terminés<br>et<br>ajustements | Total<br>des dettes                  |
|---|--|--|------------------|--|---------------------|---|----------|---|---------------------|---|---|---|--|--|--------------------------------------|
|   | (1)  | (2)  | (3)              | (4)  | (5)                 | (6) =<br>(1) à (5)                                      | (7)      | (8)   | (9)                 | (10)  | (11)  | (12)  | (13) =<br>(8) à (12)                           | (14)   | (15) =<br>(6) + (7) +<br>(13) + (14) |
| 1. Entreprises privées et particuliers  | + 7,8  | + 1,2  | - 1,8            | ...  | + 7,7               | + 14,9  | + 39,1   | + 82,1  | —                   | + 69,7  | + 13,6  | + 60,5  | + 225,9  | ...  | + 279,9                              |
| 2. Organismes publics d'exploitation  | + 8,9  | - 1,2  | + 1,5            | ...  | - 0,1               | + 9,1   | + 1,8    | + 3,3   | + 0,6               | + 2,5   | - 0,1   | + 5,6   | + 11,9   | + 0,2  | + 23,0                               |
| 3. Etat (Trésor) .....  | + 58,7                                       | + 6,5  | —                | + 4,2  | + 5,5               | + 74,9  | + 26,7   | + 49,9  | + 16,7              | + 22,4  | + 6,3   | - 14,0  | + 81,3   | - 8,3  | + 174,6                              |
| 4. Secteur public non compris ailleurs  | + 7,3  | + 0,4  | + 0,3            | + 0,1  | ...                 | + 8,1   | ...      | + 8,6   | + 0,5               | + 12,0  | - 0,7   | + 31,4  | + 51,8   | ...  | + 59,9                               |
| 5. Sécurité sociale .....   | + 5,2  | ...  | - 0,2            | ...  | ...                 | + 5,0   | + 0,8    | + 3,2   | ...                 | + 3,3   | + 4,1   | + 0,1   | + 10,7   | + 2,0  | + 18,5                               |
| 6. Total des secteurs nationaux non financiers .....                          | + 87,9                                       | + 6,9  | - 0,2            | + 4,3  | + 13,1              | + 112,0   | + 68,4   | + 147,1   | + 17,8              | + 109,9   | + 23,2  | + 83,6  | + 381,6  | - 6,1  | + 555,9                              |
| 7. Etranger .....   | + 65,4                                       | + 1,9  | - 1,7            | ...  | + 0,6               | + 66,2  | + 2,3    | + 190,5   | ...                 | - 0,6   | - 1,4   | - 3,1   | + 185,4  | + 13,9   | + 267,8                              |
| 8. Organismes principalement monétaires .....                                 | + 117,3                                      | + 2,8  | - 1,0            | + 2,4  | ...                 | + 121,5   | + 228,6  | + 10,9  | ...                 | + 3,3   | - 1,8   | + 1,1   | + 13,5   | + 26,6   | + 390,2                              |
| 9. Fonds des Rentes .....   | —  | —  | ...              | + 0,1  | —                   | + 0,1   | + 0,6    | + 20,1  | —                   | - 2,7   | —   | - 0,3   | + 17,1   | ...  | + 17,8                               |
| 10. Caisses d'épargne, sociétés hypo-<br>thécaires et de capitalisation ..... | + 94,5                                       | - 0,8  | ...              | + 3,3  | + 4,0               | + 101,0   | - 0,8    | + 6,7   | ...                 | - 0,2   | + 3,1   | - 2,5   | + 7,1  | + 6,4  | + 113,7                              |
| 11. Organismes d'assurance-vie et acci-<br>dents du travail, fonds de pension | + 30,1                                       | ...  | ...              | ...  | ...                 | + 30,1  | ...      | ...   | ...                 | ...   | ...   | ...   | ...  | - 0,1  | + 30,0                               |
| 12. Intermédiaires financiers publics<br>de crédit .....                      | + 51,9                                       | + 1,0  | + 5,2            | + 3,7  | - 1,3               | + 60,5  | - 0,2    | - 1,1   | + 0,1               | + 11,7  | - 1,5   | + 6,0   | + 15,2   | + 13,9   | + 89,4                               |
| 13. Total des intermédiaires financiers                                       | + 293,8                                      | + 3,0  | + 4,2            | + 9,5  | + 2,7               | + 313,2   | + 228,2  | + 36,6  | + 0,1               | + 12,1  | - 0,2   | + 4,3   | + 52,9   | + 46,8   | + 641,1                              |
| 14. Secteurs indéterminés et ajuste-<br>ments .....                           | .....  | - 1,3  | ...              | ...  | - 0,4               | - 1,7   | + 15,4   | + 20,5  | + 0,3               | - 3,5   | + 3,4   | + 6,1   | + 26,8   | —  | + 40,5                               |
| 15. Total des créances .....  | + 447,1                                      | + 10,5                                       | + 2,3            | + 13,8                                       | + 16,0              | + 489,7   | + 314,3  | + 394,7   | + 18,2              | + 117,9   | + 25,0  | + 90,9  | + 646,7  | + 54,6   | + 1.505,3                            |
| Solde des créances et des dettes ...  | + 167,2                                      | - 12,5                                       | - 172,3          | - 46,1                                       | - 2,5               | - 66,2  | + 46,5   | + 4,5   | + 0,4               | + 4,2   | - 5,0   | + 1,5   | + 5,6  | + 14,1   | —                                    |

# 1. — BILANS INTEGRES DES ORGANISMES PRINCIPALEMENT MONETAIRES

(milliards de francs)

| Fin de période        | Stock monétaire 1 | Autres engagements envers les entreprises et particuliers 2 |  |   | Total<br><br>(5) =<br>(1) à (4)<br>= | Avoirs extérieurs nets<br><br>(6) | Créances sur les pouvoirs publics |                           | Créances sur les entreprises 5 et particuliers          |   |               | Créances sur des intermédiaires financiers autres que principalement monétaires 9 |           |                                     | Divers 12<br><br>(15) |
|-----------------------|-------------------|---|--|---|--------------------------------------|-----------------------------------|-----------------------------------|---------------------------|---|---|---------------|---|-----------|-------------------------------------|-----------------------|
|                       |                   | En francs belges  |  | En monnaies étrangères (dépôts à un an au plus) |                                      |                                   | Etat 3                            | Autres pouvoirs publics 4 | Crédits d'escompte, d'avances et d'acceptation          |   | Obligations 8 | Fonds des Rentes  |           | Autres intermédiaires financiers 11 |                       |
|                       |                   | A un an au plus (dépôts)                                    | A plus d'un an (dépôts, bons de caisse et obligations) |   |                                      |                                   |                                   |                           | Financés par les organismes principalement monétaires 6 | Pour mémoire : accordés à leur origine par les organismes principalement monétaires 7 |               | Avances de la B.N.B. pour le financement de certificats de trésorerie             | Autres 10 |                                     |                       |
|                       |                   |   |  |   |                                      |                                   |                                   |                           |   |   |               |   |           |                                     |                       |
| (1)                   | (2)               | (3)   | (4)  | (6) à (15)                                      | (6)                                  | (7)                               | (8)                               | (9)                       | (10)  | (11)  | (12)          | (13)  | (14)      | (15)                                |                       |
| 1971 .....            | 420,4             | 208,4   | 52,4   | 9,7   | 690,9                                | 132,5                             | 257,5                             | 30,8                      | 251,9   | 266,3   | 16,8          | ...   | 4,4       | 41,7                                | - 44,7                |
| 1972 .....            | 484,5             | 247,8   | 62,6   | 9,2   | 804,1                                | 148,7                             | 291,0                             | 39,6                      | 305,0   | 318,4   | 24,5          | 2,5   | 6,0       | 38,6                                | - 51,8                |
| 1973 .....            | 520,4             | 316,4   | 68,8   | 11,9  | 917,5                                | 151,9                             | 329,8                             | 56,6                      | 364,8   | 374,4   | 25,7          | ...   | 9,6       | 32,4                                | - 53,3                |
| 1974 .....            | 552,9             | 358,1   | 71,9   | 17,5  | 1.000,4                              | 132,5                             | 354,6                             | 69,3                      | 399,7   | 417,5   | 35,0          | ...   | 10,1      | 44,3                                | - 45,1                |
| 1975 .....            | 640,3             | 402,7   | 89,7   | 23,0  | 1.155,7                              | 159,5                             | 390,7                             | 77,2                      | 466,3   | 483,9   | 43,1          | 2,9   | 6,3       | 57,1                                | - 47,4                |
| 1976 .....            | 684,1             | 489,9   | 103,3  | 31,4  | 1.308,7                              | 145,5                             | 449,9                             | 86,2                      | 554,8   | 568,4   | 48,2          | 3,6   | 10,3      | 64,1                                | - 53,9                |
| 1977 (anc. série) ... | 748,9             | 529,4   | 135,3  | 35,8  | 1.449,4                              | 122,8                             | 482,9                             | 99,7                      | 654,0   | 670,3   | 57,3          | 2,8   | 7,8       | 94,0                                | - 71,9                |
| 1977 (nouv. sér.) 13  | 741,5             | 529,4   | 135,3  | 35,8  | 1.442,0                              | 122,8                             | 482,9                             | 99,7                      | 654,0   | 670,3   | 57,3          | 2,8   | 7,8       | 94,0                                | - 79,3                |
| 1978 Septembre ...    | 765,0             | 573,1   | 151,2  | 32,1  | 1.521,4                              | 83,2                              | 526,4                             | 104,9                     | 692,0   | 712,6   | 61,1          | 28,7  | 5,8       | 97,4                                | - 78,1                |
| Décembre ....         | 784,9             | 594,3   | 154,6  | 29,8  | 1.563,6                              | 75,8                              | 532,8                             | 111,6                     | 736,2   | 742,1   | 61,6          | 16,0  | 14,8      | 94,1                                | - 79,3                |
| 1979 Mars .....       | 779,5             | 622,9   | 161,6  | 30,8  | 1.594,8                              | 104,5                             | 575,0                             | 109,8                     | 734,6   | 743,6   | 59,3          | 29,3  | 4,2       | 99,8                                | -121,7                |
| Juin .....            | 830,0             | 626,5   | 167,4  | 34,6  | 1.658,5                              | 64,9                              | 595,7                             | 122,1                     | 784,7   | 797,6   | 58,3          | 49,1  | 7,9       | 96,2                                | -120,4                |
| Septembre ...         | 773,1             | 643,1   | 173,8  | 36,3  | 1.626,3                              | 22,9                              | 598,9                             | 118,2                     | 807,7   | 823,0   | 58,1          | 47,7  | 11,8      | 95,3                                | -134,3                |
| Décembre ....         | 804,7             | 657,1   | 180,3  | 37,7  | 1.679,8                              | -33,5                             | 595,6                             | 139,3                     | 877,8   | 884,7   | 58,2          | 52,5  | 24,6      | 92,8                                | -127,5                |
| 1980 Mars .....       | 772,4             | 689,4   | 186,9  | 46,7  | 1.695,4                              | -54,7                             | p 654,3                           | p 129,3                   | 876,6   | 885,4   | p 56,5        | 72,6  | 20,5      | 93,0                                | -152,7                |
| Juin .....            | 817,4             | 674,8   | 199,3  | 49,9  | 1.741,4                              | - 7,3                             | p 703,2                           | p 130,4                   | 906,5   | 916,6   | p 59,3        | 60,0  | 17,4      | 94,8                                | -222,9                |
| Septembre ...         | 783,6             | 679,4   | 216,1  | 48,7  | 1.727,8                              | p-13,7                            | p 709,8                           | p 128,0                   | 903,8   | 919,6   | p 60,3        | 67,2  | 11,4      | p100,0                              | p-239,0               |
| Décembre ....         | 806,7             | 691,2   | 226,3  | 54,1  | 1.778,3                              | p-52,0                            | p 722,1                           | p 138,6                   | 949,3   | 960,1   | p 62,7        | 77,1  | 12,3      | p103,9                              | p-235,7               |

1 Voir tableau XIII-4a, colonne (10).

2 Y compris les « autres engagements » sous forme de dépôts, bons de caisse et obligations et les « passifs subordonnés » sous forme d'obligations et d'emprunts envers les intermédiaires financiers autres que principalement monétaires.

3 Y compris le Fonds des Rentes (voir l'article « Chapitre IX, Balance des Paiements, et XIII, Organismes monétaires de la partie statistique », publié dans le Bulletin d'Information et de Documentation : XLIII<sup>e</sup> année, tome II, n° 3, septembre 1968), sous déduction du compte ordinaire du Trésor à la B.N.B.

4 Y compris les organismes de sécurité sociale et sous déduction des engagements non monétaires envers les autres pouvoirs publics.

5 Entreprises privées qui ne sont pas des intermédiaires financiers, organismes publics d'exploitation, organismes d'assurance-vie et accidents du travail, et fonds de pension.

6 Voir tableau XIII-9, colonnes (11) + (12).

7 Voir tableau XIII-9, colonne (4).

8 Y compris les certificats à un an au plus émis par les organismes publics d'exploitation.

9 Sous déduction des engagements envers des intermédiaires financiers autres que principalement monétaires sous une forme autre que des dépôts ou des bons de caisse et obligations et les « passifs subordonnés » sous forme d'obligations et d'emprunts.

10 Sous déduction du solde créditeur du Fonds des Rentes à la B.N.B.

11 Caisses d'épargne, sociétés hypothécaires et de capitalisation et intermédiaires financiers publics de crédit.

12 Cette rubrique comprend principalement le solde des actifs et passifs non rangés ailleurs du Fonds Monétaire, le solde des créances et engagements non rangés ailleurs sur et envers des nationaux, les comptes pour balance, les écarts entre les immobilisations et participations d'une part et les fonds propres de l'autre et la contrepartie de l'allocation cumulative nette à la Belgique de droits de tirage spéciaux sur le F.M.I.

13 Nouvelle série : l'écart par rapport à l'ancienne série résulte d'un meilleur recensement des avoirs des comptables extraordinaires du Trésor à l'O.C.P.

N. B. — Pour la méthode d'élaboration : voir Bulletin d'Information et de Documentation, XXIV<sup>e</sup> année, tome II, n° 6, décembre 1949; XXV<sup>e</sup> année, tome II, n° 5, novembre 1955; XXXIII<sup>e</sup> année, tome II, n° 5, novembre 1958; XLII<sup>e</sup> année, tome I, n° 1, janvier 1967, tome II, n° 3, septembre 1967 et Bulletin de la Banque Nationale de Belgique, LI<sup>e</sup> année, tome I, n° 1, janvier 1976; LII<sup>e</sup> année, tome I, n° 1, janvier 1977.

— Pour le détail du « Stock monétaire », voir le tableau XIII-4a.

— Pour le détail des « Avoirs extérieurs nets », voir le tableau XIII-5.

XIII - 2. — BILANS DE LA BANQUE NATIONALE DE BELGIQUE, DES ORGANISMES PUBLICS MONETAIRES ET DES BANQUES DE DEPOTS

a) Banque Nationale de Belgique — Actif — Chiffres annuels et trimestriels

(milliards de francs)

|   | 31-12-73 | 31-12-74 | 31-12-75 | 31-12-76 | 31-12-77 | 31-12-78 | 31-3-79 | 30-6-79 | 30-9-79 | 31-12-79 | 31-3-80 | 30-6-80 | 30-9-80 | 31-12-80 | 31-3-81 |
|---|----------|----------|----------|----------|----------|----------|---------|---------|---------|----------|---------|---------|---------|----------|---------|
| <b>A. Créances sur l'étranger :</b>   |          |          |          |          |          |          |         |         |         |          |         |         |         |          |         |
| 1. Or .....   | 71,8     | 71,8     | 71,8     | 71,8     | 72,3     | 72,5     | 58,0    | 58,0    | 58,0    | 58,3     | 58,2    | 58,2    | 58,2    | 58,2     | 58,2    |
| 2. F.M.I. — Participation .....   | 24,0     | 24,9     | 26,3     | 29,9     | 26,7     | 19,4     | 19,6    | 20,2    | 20,3    | 18,1     | 17,5    | 14,2    | 12,8    | 18,1     | 16,7    |
| — Prêts .....   | —        | —        | —        | —        | 1,5      | 0,7      | 0,7     | —       | —       | —        | —       | —       | —       | —        | —       |
| — Droits de tirage spéciaux .....   | 30,5     | 28,4     | 30,0     | 19,3     | 19,8     | 20,1     | 24,7    | 23,1    | 23,1    | 23,2     | 27,8    | 29,3    | 29,5    | 24,2     | 28,6    |
| — Autres .....  | —        | —        | 2,4      | 9,7      | 9,7      | 9,4      | 9,0     | 8,4     | 7,5     | 7,4      | 6,9     | 6,7     | 6,2     | 5,7      | 5,2     |
| 3. Ecus .....   | —        | —        | —        | —        | —        | —        | 70,8    | 60,3    | 66,7    | 61,1     | 43,7    | 94,0    | 119,4   | 110,7    | 46,4    |
| 4. Accords internationaux .....   | —        | —        | —        | 0,2      | 0,4      | 0,4      | 0,5     | 0,1     | 0,5     | —        | 0,1     | 0,7     | 0,8     | 0,8      | 0,8     |
| 5. F.E.C.O.M. ....  | 3,5      | —        | —        | —        | —        | —        | —       | —       | —       | —        | —       | —       | —       | —        | —       |
| 6. C.E.E. : concours financier à moyen terme .....                          | —        | 6,5      | 6,5      | 6,5      | 6,5      | —        | —       | —       | —       | —        | —       | —       | —       | —        | —       |
| 7. Obligations .....  | —        | —        | —        | —        | —        | —        | —       | —       | —       | —        | —       | —       | —       | —        | —       |
| 8. Acceptations en francs belges représent. d'exportation .....             | 16,9     | 12,0     | 11,9     | 13,7     | 20,0     | 25,8     | 21,1    | 23,3    | 23,6    | 22,1     | 17,7    | 14,2    | 7,4     | 6,9      | p 13,9  |
| 9. Autres : a) en monnaies étrangères .....                                 | 75,9     | 88,6     | 107,2    | 84,1     | 101,2    | 106,1    | 86,1    | 83,8    | 85,5    | 75,5     | 54,2    | 109,1   | 111,6   | 114,8    | 137,6   |
| b) en francs belges .....   | —        | —        | —        | —        | —        | —        | —       | —       | —       | —        | —       | —       | —       | —        | —       |
| Total des créances sur l'étranger ...                                       | 222,6    | 232,2    | 256,1    | 235,2    | 258,1    | 254,4    | 290,5   | 277,2   | 285,2   | 265,7    | 226,1   | 326,4   | 345,9   | 339,4    | p307,4  |
| <b>B. Créances sur les organismes principalement monétaires nationaux :</b> |          |          |          |          |          |          |         |         |         |          |         |         |         |          |         |
| 1. Pièces et billets .....  | 0,3      | 0,4      | 0,4      | 0,4      | 0,4      | 0,4      | 0,6     | 0,5     | 0,6     | 0,4      | 0,7     | 0,7     | 0,6     | 0,6      | 0,7     |
| 2. Autres : a) sur la B.N.B. : .....  | —        | —        | —        | —        | —        | —        | —       | —       | —       | —        | —       | —       | —       | —        | —       |
| — réserve monétaire .....   | —        | —        | —        | —        | —        | —        | —       | —       | —       | —        | —       | —       | —       | —        | —       |
| — autres .....  | —        | —        | —        | —        | —        | —        | —       | —       | —       | —        | —       | —       | —       | —        | —       |
| b) sur les organismes publics .....   | —        | —        | —        | 2,5      | 2,4      | 2,0      | 2,2     | 2,7     | 3,7     | 3,4      | 3,4     | 3,7     | 4,3     | 4,3      | 3,9     |
| c) sur les banques de dépôts .....  | 2,1      | 0,2      | —        | 0,1      | —        | 2,1      | —       | —       | 5,3     | 0,2      | 0,4     | 4,6     | 3,1     | —        | —       |
| <b>C. Créances sur les autres secteurs nationaux :</b>                      |          |          |          |          |          |          |         |         |         |          |         |         |         |          |         |
| 1. Sur l'Etat <sup>1</sup> : .....  | —        | —        | —        | —        | —        | —        | —       | —       | —       | —        | —       | —       | —       | —        | —       |
| a) à un an au plus .....  | 0,5      | 5,1      | 4,2      | 20,6     | 37,0     | 37,0     | 37,0    | 37,0    | 37,0    | 37,0     | 37,0    | 37,0    | 37,0    | 37,0     | 37,0    |
| b) à plus d'un an : .....   | —        | —        | —        | —        | —        | —        | —       | —       | —       | —        | —       | —       | —       | —        | —       |
| — obligations accessibles à tout placeur .....                              | 2,2      | 2,7      | 3,0      | 3,2      | 3,8      | 4,2      | 4,9     | 4,9     | 5,0     | 4,9      | 5,6     | 5,5     | 5,5     | 5,5      | 6,3     |
| — autres .....  | 40,2     | 38,3     | 38,3     | 38,1     | 37,9     | 37,5     | 37,5    | 37,5    | 37,5    | 37,5     | 37,5    | 37,5    | 37,5    | 37,5     | 37,5    |
| 2. Sur les autres pouvoirs publics <sup>2</sup> : .....                     | —        | —        | —        | —        | —        | —        | —       | —       | —       | —        | —       | —       | —       | —        | —       |
| a) à un an au plus .....  | —        | —        | —        | —        | —        | —        | —       | —       | —       | —        | —       | —       | —       | —        | —       |
| b) à plus d'un an : .....   | —        | —        | —        | —        | —        | —        | —       | —       | —       | —        | —       | —       | —       | —        | —       |
| — obligations accessibles à tout placeur .....                              | 1,1      | 1,1      | 1,1      | 1,1      | 1,1      | 1,1      | 1,1     | 1,1     | 1,1     | 1,1      | 1,1     | 1,2     | 1,2     | 1,2      | 1,3     |
| — autres .....  | —        | —        | —        | —        | —        | —        | —       | —       | —       | —        | —       | —       | —       | —        | —       |
| 3. Sur les entreprises <sup>3</sup> et particuliers : .....                 | —        | —        | —        | —        | —        | —        | —       | —       | —       | —        | —       | —       | —       | —        | —       |
| a) acceptations bancaires .....   | 7,9      | 5,2      | —        | 5,4      | 7,6      | 12,1     | 8,3     | 9,2     | 12,4    | 12,0     | 13,3    | 8,8     | 5,6     | 5,7      | 11,3    |
| b) effets commerciaux .....   | 15,2     | 14,9     | 10,3     | 26,2     | 32,1     | 41,2     | 28,9    | 36,5    | 39,2    | 46,4     | 43,4    | 39,1    | 23,3    | 34,4     | p 38,5  |
| c) avances .....  | 0,3      | 0,5      | 0,4      | 0,4      | 0,4      | 0,1      | —       | 0,1     | 0,1     | 0,3      | —       | —       | —       | 0,5      | 0,1     |
| d) autres créances à un an au plus .....                                    | —        | —        | —        | —        | —        | —        | —       | —       | —       | —        | —       | —       | —       | —        | —       |
| e) autres créances à plus d'un an : .....                                   | —        | —        | —        | —        | —        | —        | —       | —       | —       | —        | —       | —       | —       | —        | —       |
| — obligations accessibles à tout placeur .....                              | 0,5      | 0,5      | 0,5      | 0,5      | 0,4      | 0,4      | 0,4     | 0,4     | 0,4     | 0,4      | 0,4     | 0,4     | 0,4     | 0,4      | 0,4     |
| — autres .....  | —        | —        | —        | —        | —        | —        | —       | —       | —       | —        | —       | —       | —       | —        | —       |
| 4. Sur le Fonds des Rentes : à un an au plus : .....                        | —        | —        | —        | —        | —        | —        | —       | —       | —       | —        | —       | —       | —       | —        | —       |
| a) avances de la B.N.B. pour le financement de .....                        | —        | —        | 2,9      | 3,6      | 2,8      | 16,0     | 29,3    | 49,1    | 47,7    | 52,5     | 72,6    | 60,0    | 67,2    | 77,1     | 107,1   |
| certificats de trésorerie .....   | —        | —        | —        | —        | —        | —        | —       | —       | —       | —        | —       | —       | —       | —        | —       |
| b) autres .....   | —        | —        | —        | —        | 7,4      | 13,9     | 1,7     | 4,8     | —       | 23,2     | 18,3    | 9,5     | 4,3     | 9,9      | —       |
| 5. Sur les autres intermédiaires financiers <sup>4</sup> : .....            | —        | —        | —        | —        | —        | —        | —       | —       | —       | —        | —       | —       | —       | —        | —       |
| a) à un an au plus : .....  | —        | —        | —        | —        | —        | —        | —       | —       | —       | —        | —       | —       | —       | —        | —       |
| — bons de caisse accessibles à tout placeur .....                           | —        | —        | —        | —        | —        | —        | —       | —       | —       | —        | —       | —       | —       | —        | —       |
| — autres .....  | —        | —        | —        | —        | —        | 0,7      | —       | —       | 2,0     | —        | —       | 1,6     | 0,1     | —        | —       |
| b) à plus d'un an : .....   | —        | —        | —        | —        | —        | —        | —       | —       | —       | —        | —       | —       | —       | —        | —       |
| — bons de caisse et oblig. accessibl. à tout plac. ....                     | 0,3      | 0,3      | 0,3      | 0,3      | 0,3      | 0,2      | 0,2     | 0,2     | 0,2     | 0,2      | 0,2     | 0,2     | 0,2     | 0,2      | 0,2     |
| — autres .....  | —        | —        | —        | —        | —        | —        | —       | —       | —       | —        | —       | —       | —       | —        | —       |
| D. Autres .....   | 37,8     | 24,2     | 23,3     | 12,1     | 15,2     | 35,5     | 70,1    | 78,3    | 79,8    | 93,1     | 68,9    | 64,2    | 73,6    | 83,5     | 101,9   |
| TOTAL DE L'ACTIF ...  | 331,0    | 325,6    | 340,8    | 349,7    | 406,9    | 458,8    | 512,7   | 539,5   | 557,2   | 578,3    | 528,9   | 600,4   | 609,8   | 637,2    | 653,6   |

|   | 31-12-73     | 31-12-74     | 31-12-75     | 31-12-76     | 31-12-77     | 31-12-78     | 31-8-79      | 30-6-79      | 30-9-79      | 31-12-80     | 31-3-80      | 30-6-80      | 30-9-80      | 31-12-80     | 31-3-81        |
|---|--------------|--------------|--------------|--------------|--------------|--------------|--------------|--------------|--------------|--------------|--------------|--------------|--------------|--------------|----------------|
| <b>A. Engagements envers l'étranger :</b>   |              |              |              |              |              |              |              |              |              |              |              |              |              |              |                |
| 1. Envers le F.M.I. ....  | 0,3          | 0,1          | 0,1          | 0,1          | 0,1          | 0,1          | 0,1          | 0,1          | 0,1          | 0,1          | 0,1          | 0,1          | 0,1          | 0,1          | 0,1            |
| 2. Envers le F.E.C.O.M. ....  | ...          | ...          | ...          | ...          | 23,4         | 26,7         | 14,8         | 7,7          | 39,9         | 27,4         | ...          | ...          | ...          | ...          | 5,5            |
| 3. Autres :   |              |              |              |              |              |              |              |              |              |              |              |              |              |              |                |
| a) en monnaies étrangères .....   | ...          | ...          | ...          | ...          | ...          | ...          | ...          | ...          | ...          | ...          | ...          | ...          | ...          | ...          | ...            |
| b) en francs belges <sup>1</sup> .....  | 2,3          | 3,0          | 3,6          | 3,3          | 3,7          | 5,9          | 3,8          | 4,9          | 4,1          | 6,0          | 5,3          | 6,9          | 7,4          | 7,0          | 5,8            |
| c) réserve monétaire : Grand-Duché de Luxembourg  | 0,9          | 0,3          | —            | —            | —            | —            | —            | —            | —            | —            | —            | —            | —            | —            | —              |
| Total des engagements envers l'étranger ...   | 3,5          | 3,4          | 3,7          | 3,4          | 27,2         | 32,7         | 18,7         | 12,7         | 44,1         | 33,5         | 5,4          | 7,0          | 7,5          | 7,1          | 11,4           |
| <b>B. Engagements envers les organismes principalement monétaires nationaux :</b>       |              |              |              |              |              |              |              |              |              |              |              |              |              |              |                |
| 1. Pièces et billets <sup>2</sup> .....   | 7,0          | 7,2          | 7,2          | 7,7          | 8,0          | 10,2         | 8,4          | 10,0         | 9,2          | 12,8         | 11,4         | 12,5         | 10,7         | 11,9         | p 12,4         |
| 2. Autres :   |              |              |              |              |              |              |              |              |              |              |              |              |              |              |                |
| a) envers la B.N.B. ....  | —            | —            | —            | —            | —            | —            | —            | —            | —            | —            | —            | —            | —            | —            | —              |
| b) envers les organismes publics .....  | ...          | ...          | ...          | ...          | ...          | ...          | ...          | ...          | ...          | ...          | ...          | ...          | ...          | ...          | ...            |
| c) envers les banques de dépôts :   |              |              |              |              |              |              |              |              |              |              |              |              |              |              |                |
| — réserve monétaire .....   | 21,3         | 14,7         | —            | —            | —            | 0,1          | —            | —            | —            | —            | —            | —            | —            | —            | —              |
| — bons de caisse et obligations .....   | —            | —            | —            | —            | —            | —            | —            | —            | —            | —            | —            | —            | —            | —            | —              |
| — autres .....  | 0,6          | 0,9          | 0,7          | 0,7          | 0,5          | 0,4          | ...          | 0,1          | ...          | 0,3          | 0,1          | 0,2          | 0,1          | 0,4          | p ...          |
| <b>C. Engagements envers les autres secteurs nationaux :</b>                            |              |              |              |              |              |              |              |              |              |              |              |              |              |              |                |
| 1. Stock monétaire :  |              |              |              |              |              |              |              |              |              |              |              |              |              |              |                |
| a) encaisses monétaires détenues par les entreprises <sup>3</sup> et particuliers :     |              |              |              |              |              |              |              |              |              |              |              |              |              |              |                |
| — monnaie fiduciaire <sup>4</sup> .....   | 231,5        | 248,9        | 281,2        | 299,5        | 327,4        | 349,7        | 345,1        | 370,1        | 349,8        | 359,0        | 346,2        | 365,1        | 350,3        | 364,2        | p 352,0        |
| — monnaie scripturale <sup>5</sup> .....  | 0,5          | 0,3          | 0,9          | 1,2          | 0,5          | 0,8          | 0,5          | 1,0          | 0,7          | 0,7          | 0,8          | 1,2          | 1,2          | 0,4          | p 0,9          |
| b) monnaie scripturale détenue par les pouvoirs publics <sup>6</sup> .....              | ...          | ...          | ...          | ...          | ...          | ...          | 0,1          | ...          | ...          | ...          | 0,1          | 0,1          | 0,1          | ...          | p ...          |
| 2. Autres engagements envers les entreprises et particuliers :                          |              |              |              |              |              |              |              |              |              |              |              |              |              |              |                |
| a) en francs belges :   |              |              |              |              |              |              |              |              |              |              |              |              |              |              |                |
| — à un an au plus :   |              |              |              |              |              |              |              |              |              |              |              |              |              |              |                |
| — dépôts en carnets ou livrets ordinaires ...   | —            | —            | —            | —            | —            | —            | —            | —            | —            | —            | —            | —            | —            | —            | —              |
| — autres dépôts .....   | —            | —            | —            | —            | —            | —            | —            | —            | —            | —            | —            | —            | —            | —            | —              |
| — à plus d'un an :  |              |              |              |              |              |              |              |              |              |              |              |              |              |              |                |
| — dépôts .....  | —            | —            | —            | —            | —            | —            | —            | —            | —            | —            | —            | —            | —            | —            | —              |
| — bons de caisse et obligations .....   | —            | —            | —            | —            | —            | —            | —            | —            | —            | —            | —            | —            | —            | —            | —              |
| b) en monnaies étrangères : dépôts à un an au plus                                      | —            | —            | —            | —            | —            | —            | —            | —            | —            | —            | —            | —            | —            | —            | —              |
| 3. Autres engagements :   |              |              |              |              |              |              |              |              |              |              |              |              |              |              |                |
| a) envers le Trésor .....   | ...          | ...          | ...          | ...          | ...          | ...          | ...          | ...          | ...          | ...          | ...          | ...          | ...          | ...          | ...            |
| b) envers les autres pouvoirs publics : à un an au plus (dépôts à terme) .....          | —            | —            | —            | —            | —            | —            | —            | —            | —            | —            | —            | —            | —            | —            | —              |
| c) envers les intermédiaires financiers :   |              |              |              |              |              |              |              |              |              |              |              |              |              |              |                |
| — le Fonds des Rentes .....   | ...          | ...          | ...          | ...          | ...          | ...          | ...          | ...          | ...          | ...          | ...          | ...          | ...          | ...          | ...            |
| — organismes d'assurance-vie et accidents du travail, fonds de pension : réserve monét. | 0,5          | 0,3          | —            | —            | —            | —            | —            | —            | —            | —            | —            | —            | —            | —            | —              |
| — les autres intermédiaires financiers :  |              |              |              |              |              |              |              |              |              |              |              |              |              |              |                |
| — réserve monétaire .....   | 11,8         | 5,7          | —            | —            | —            | 0,3          | —            | —            | —            | —            | —            | —            | —            | —            | —              |
| — autres .....  | —            | —            | —            | —            | —            | —            | —            | —            | —            | —            | —            | —            | —            | —            | —              |
| <b>D. Autres</b> .....  | <b>54,3</b>  | <b>44,2</b>  | <b>47,1</b>  | <b>37,2</b>  | <b>43,3</b>  | <b>64,6</b>  | <b>139,9</b> | <b>145,6</b> | <b>153,4</b> | <b>172,0</b> | <b>164,9</b> | <b>214,3</b> | <b>239,9</b> | <b>253,2</b> | <b>p 276,9</b> |
| <b>TOTAL DU PASSIF</b> ...  | <b>331,0</b> | <b>325,6</b> | <b>340,8</b> | <b>349,7</b> | <b>406,9</b> | <b>458,8</b> | <b>512,7</b> | <b>539,5</b> | <b>557,2</b> | <b>578,3</b> | <b>528,9</b> | <b>600,4</b> | <b>609,8</b> | <b>637,2</b> | <b>653,6</b>   |

<sup>1</sup> Y compris les engagements en francs belges envers les organismes internationaux autres que le F.M.I.  
<sup>2</sup> Y compris les pièces et billets du Trésor détenus par les organismes principalement monétaires autres que la B.N.B.  
<sup>3</sup> Entreprises privées autres que principalement monétaires, intermédiaires financiers publics qui ne sont pas des organismes principalement monétaires, et organismes publics d'exploitation.

<sup>4</sup> Les chiffres sont sous-évalués à concurrence du montant des pièces et billets du Trésor détenus par les organismes principalement monétaires autres que la B.N.B.  
<sup>5</sup> A l'exclusion du solde créditeur du Fonds des Rentes à la B.N.B., lequel est repris sous C. 8. c) ou sous D. selon les dates.  
<sup>6</sup> A l'exclusion du compte ordinaire du Trésor à la B.N.B., lequel est repris sous C. 8. a).

## a) Banque Nationale de Belgique — Actif — Chiffres mensuels

(milliards de francs)

|  | 30-4-80      | 31-5-80      | 30-6-80      | 31-7-80      | 31-8-80      | 30-9-80      | 31-10-80     | 30-11-80     | 31-12-80     | 31-1-81      | 28-2-81      | 31-3-81      | 30-4-81      |
|--|--------------|--------------|--------------|--------------|--------------|--------------|--------------|--------------|--------------|--------------|--------------|--------------|--------------|
| <b>A. Créances sur l'étranger :</b>  |              |              |              |              |              |              |              |              |              |              |              |              |              |
| 1. Or .....  | 58,2         | 58,2         | 58,2         | 58,2         | 58,2         | 58,2         | 58,2         | 58,2         | 58,2         | 58,2         | 58,2         | 58,2         | 58,2         |
| 2. F.M.I. — Participation .....  | 16,1         | 15,3         | 14,2         | 14,2         | 13,9         | 12,8         | 12,8         | 12,8         | 18,1         | 17,3         | 17,0         | 16,7         | 16,5         |
| — Prêts .....  | ...          | ...          | ...          | ...          | ...          | ...          | ...          | ...          | ...          | ...          | ...          | ...          | ...          |
| — Droits de tirage spéciaux .....  | 27,8         | 29,3         | 29,3         | 29,3         | 29,5         | 29,5         | 29,5         | 29,6         | 24,2         | 28,6         | 28,6         | 28,6         | 28,7         |
| — Autres .....   | 7,0          | 6,8          | 6,7          | 6,5          | 6,3          | 6,2          | 6,1          | 5,9          | 5,7          | 5,6          | 5,4          | 5,2          | 5,1          |
| 3. Ecus .....  | 77,6         | 85,3         | 94,0         | 119,3        | 118,9        | 119,4        | 121,0        | 120,6        | 110,7        | 112,1        | 81,7         | 46,4         | 59,8         |
| 4. Accords internationaux .....  | 0,2          | 0,4          | 0,7          | 0,8          | 0,7          | 0,8          | 0,4          | 0,8          | 0,8          | 0,6          | 0,7          | 0,8          | 0,9          |
| 5. F.E.C.O.M. ....   | ...          | ...          | ...          | ...          | ...          | ...          | ...          | ...          | ...          | ...          | ...          | ...          | ...          |
| 6. C.E.E. : concours financier à moyen terme .....                             | —            | —            | —            | —            | —            | —            | —            | —            | —            | —            | —            | —            | —            |
| 7. Obligations .....   | ...          | ...          | ...          | ...          | ...          | ...          | ...          | ...          | ...          | ...          | ...          | ...          | ...          |
| 8. Acceptations en francs belges représent. d'exportation .....                | 20,1         | 17,7         | 14,2         | 10,5         | 12,9         | 7,4          | 7,6          | 9,2          | 6,9          | 7,5          | 9,2          | p 13,9       | p 14,5       |
| 9. Autres : a) en monnaies étrangères .....                                    | 57,9         | 81,9         | 109,1        | 118,7        | 117,0        | 111,6        | 100,1        | 112,7        | 114,8        | 126,6        | 151,2        | 137,6        | 152,0        |
| b) en francs belges .....  | ...          | ...          | ...          | ...          | ...          | ...          | ...          | ...          | ...          | ...          | ...          | ...          | ...          |
| Total des créances sur l'étranger ...  | 264,9        | 294,9        | 326,4        | 357,5        | 357,4        | 345,9        | 335,7        | 349,8        | 339,4        | 356,5        | 352,0        | p307,4       | p335,7       |
| <b>B. Créances sur les organismes principalement monétaires nationaux :</b>    |              |              |              |              |              |              |              |              |              |              |              |              |              |
| 1. Pièces et billets .....   | 0,6          | 0,5          | 0,7          | 0,7          | 0,7          | 0,6          | 0,6          | 0,6          | 0,6          | 0,8          | 0,8          | 0,7          | 0,6          |
| 2. Autres : a) sur la B.N.B. : .....   | ...          | ...          | ...          | ...          | ...          | ...          | ...          | ...          | ...          | ...          | ...          | ...          | ...          |
| — réserve monétaire .....  | —            | —            | —            | —            | —            | —            | —            | —            | —            | —            | —            | —            | —            |
| — autres .....   | ...          | ...          | ...          | ...          | ...          | ...          | ...          | ...          | ...          | ...          | ...          | ...          | ...          |
| b) sur les organismes publics .....  | 3,4          | 3,5          | 3,7          | 3,8          | 3,9          | 4,3          | 4,4          | 4,3          | 4,3          | 4,2          | 4,1          | 3,9          | 4,0          |
| c) sur les banques de dépôts .....   | 7,8          | 4,1          | 4,6          | 9,1          | ...          | 3,1          | ...          | ...          | ...          | 1,8          | ...          | ...          | 8,1          |
| <b>C. Créances sur les autres secteurs nationaux :</b>                         |              |              |              |              |              |              |              |              |              |              |              |              |              |
| 1. Sur l'Etat <sup>1</sup> :   |              |              |              |              |              |              |              |              |              |              |              |              |              |
| a) à un an au plus .....   | 37,0         | 37,0         | 37,0         | 37,0         | 37,0         | 37,0         | 37,0         | 37,0         | 37,0         | 37,0         | 37,0         | 37,0         | 37,0         |
| b) à plus d'un an : .....  | ...          | ...          | ...          | ...          | ...          | ...          | ...          | ...          | ...          | ...          | ...          | ...          | ...          |
| — obligations accessibles à tout placeur .....                                 | 5,5          | 5,5          | 5,5          | 5,5          | 5,5          | 5,5          | 5,5          | 5,5          | 5,5          | 5,5          | 6,4          | 6,3          | 6,3          |
| — autres .....   | 37,5         | 37,5         | 37,5         | 37,5         | 37,5         | 37,5         | 37,5         | 37,5         | 37,5         | 37,5         | 37,5         | 37,5         | 37,5         |
| 2. Sur les autres pouvoirs publics <sup>2</sup> :                              |              |              |              |              |              |              |              |              |              |              |              |              |              |
| a) à un an au plus .....   | —            | —            | —            | —            | —            | —            | —            | —            | —            | —            | —            | —            | —            |
| b) à plus d'un an : .....  | ...          | ...          | ...          | ...          | ...          | ...          | ...          | ...          | ...          | ...          | ...          | ...          | ...          |
| — obligations accessibles à tout placeur .....                                 | 1,2          | 1,2          | 1,2          | 1,2          | 1,2          | 1,2          | 1,2          | 1,2          | 1,2          | 1,2          | 1,2          | 1,3          | 1,3          |
| — autres .....   | —            | —            | —            | —            | —            | —            | —            | —            | —            | —            | —            | —            | —            |
| 3. Sur les entreprises <sup>3</sup> et particuliers :                          |              |              |              |              |              |              |              |              |              |              |              |              |              |
| a) acceptations bancaires .....  | 14,2         | 10,1         | 8,8          | 5,9          | 5,8          | 5,6          | 4,8          | 5,2          | 5,7          | 3,7          | 7,0          | 11,3         | 12,2         |
| b) effets commerciaux .....  | 47,8         | 38,2         | 39,1         | 34,1         | 32,0         | 23,3         | 21,6         | 24,1         | 34,4         | 24,0         | 30,6         | p 38,5       | p 46,1       |
| c) avances .....   | 0,4          | 0,4          | ...          | 0,3          | ...          | ...          | ...          | 0,3          | 0,5          | ...          | ...          | 0,1          | 0,5          |
| d) autres créances à un an au plus .....                                       | —            | —            | —            | —            | —            | —            | —            | —            | —            | —            | —            | —            | —            |
| e) autres créances à plus d'un an : .....                                      | ...          | ...          | ...          | ...          | ...          | ...          | ...          | ...          | ...          | ...          | ...          | ...          | ...          |
| — obligations accessibles à tout placeur .....                                 | 0,4          | 0,4          | 0,4          | 0,4          | 0,4          | 0,4          | 0,4          | 0,4          | 0,4          | 0,4          | 0,4          | 0,4          | 0,4          |
| — autres .....   | —            | —            | —            | —            | —            | —            | —            | —            | —            | —            | —            | —            | —            |
| 4. Sur le Fonds des Rentes : à un an au plus :                                 |              |              |              |              |              |              |              |              |              |              |              |              |              |
| a) avances de la B.N.B. pour le financement de certificats de trésorerie ..... | 54,5         | 73,7         | 60,0         | 41,0         | 57,7         | 67,2         | 76,4         | 69,7         | 77,1         | 79,1         | 82,3         | 107,1        | 93,4         |
| b) autres .....  | 16,6         | 8,2          | 9,5          | 3,4          | ...          | 4,3          | 5,5          | 3,1          | 9,9          | ...          | ...          | ...          | ...          |
| 5. Sur les autres intermédiaires financiers <sup>4</sup> :                     |              |              |              |              |              |              |              |              |              |              |              |              |              |
| a) à un an au plus : .....   | ...          | ...          | ...          | ...          | ...          | ...          | ...          | ...          | ...          | ...          | ...          | ...          | ...          |
| — obligations accessibles à tout placeur .....                                 | —            | —            | —            | —            | —            | —            | —            | —            | —            | —            | —            | —            | —            |
| — autres .....   | 3,0          | 0,7          | 1,6          | 0,8          | ...          | 0,1          | 0,4          | ...          | ...          | ...          | ...          | ...          | ...          |
| b) à plus d'un an : .....  | ...          | ...          | ...          | ...          | ...          | ...          | ...          | ...          | ...          | ...          | ...          | ...          | ...          |
| — bons de c. et oblig. accessibles à tout placeur .....                        | 0,2          | 0,2          | 0,2          | 0,2          | 0,2          | 0,2          | 0,2          | 0,2          | 0,2          | 0,2          | 0,2          | 0,2          | 0,2          |
| — autres .....   | —            | —            | —            | —            | —            | —            | —            | —            | —            | —            | —            | —            | —            |
| D. Autres .....  | 63,2         | 65,6         | 64,2         | 72,1         | 74,5         | 73,6         | 77,7         | 79,6         | 83,5         | 83,7         | 84,5         | 101,9        | 85,4         |
| <b>TOTAL DE L'ACTIF ...</b>  | <b>558,2</b> | <b>581,7</b> | <b>600,4</b> | <b>610,5</b> | <b>613,8</b> | <b>609,8</b> | <b>608,9</b> | <b>618,5</b> | <b>637,2</b> | <b>635,6</b> | <b>644,0</b> | <b>653,6</b> | <b>668,7</b> |

1 Y compris le Fonds des Rentes (cf. l'article 4 Chapitre IX, Balance des Paiements et XII, C, 1).

2 Entreprises privées qui ont opté pour des intermédiaires financiers (sociétés publiques d'habilitation).

|  | 30-4-80      | 31-5-80      | 30-6-80      | 31-7-80      | 31-8-80      | 31-9-80      | 31-10-80     | 31-11-80     | 31-12-80     | 1981         | 1982         | 1983           | 1984           |
|--|--------------|--------------|--------------|--------------|--------------|--------------|--------------|--------------|--------------|--------------|--------------|----------------|----------------|
| <b>A. Engagements envers l'étranger :</b>  |              |              |              |              |              |              |              |              |              |              |              |                |                |
| 1. Envers le F.M.I. ....   | 0,1          | 0,1          | 0,1          | 0,1          | 0,1          | 0,1          | 0,1          | 0,1          | 0,1          | 0,1          | 0,1          | 0,1            | 0,1            |
| 2. Envers le F.E.C.O.M. ....   | ...          | ...          | ...          | ...          | ...          | ...          | ...          | ...          | ...          | ...          | ...          | ...            | 5,5            |
| 3. Autres :  |              |              |              |              |              |              |              |              |              |              |              |                | ...            |
| a) en monnaies étrangères .....  | ...          | ...          | ...          | ...          | ...          | ...          | ...          | ...          | ...          | ...          | ...          | ...            | ...            |
| b) en francs belges <sup>1</sup> .....   | 4,9          | 5,6          | 6,9          | 5,6          | 6,5          | 7,4          | 6,6          | 6,7          | 7,0          | 7,5          | 6,4          | 5,8            | 5,9            |
| c) réserve monétaire : Grand-Duché de Luxembourg   |              |              |              |              |              |              |              |              |              |              |              |                |                |
| Total des engagements envers l'étranger ...  | 5,0          | 5,7          | 7,0          | 5,7          | 6,6          | 7,5          | 6,7          | 6,8          | 7,1          | 7,6          | 6,5          | 11,4           | 17,8           |
| <b>B. Engagements envers les organismes principalement monétaires nationaux :</b>              |              |              |              |              |              |              |              |              |              |              |              |                |                |
| 1. Pièces et billets <sup>2</sup> .....  | 10,9         | 11,3         | 12,5         | 10,2         | 10,1         | 10,7         | 10,3         | 10,2         | 11,9         | 12,4         | 11,4         | p 12,4         | p 12,4         |
| 2. Autres :  |              |              |              |              |              |              |              |              |              |              |              |                |                |
| a) envers la B.N.B. ....   | —            | —            | —            | —            | —            | —            | —            | —            | —            | —            | —            | —              | —              |
| b) envers les organismes publics .....   | ...          | ...          | ...          | ...          | ...          | ...          | ...          | ...          | ...          | ...          | ...          | ...            | ...            |
| c) envers les banques de dépôts :  |              |              |              |              |              |              |              |              |              |              |              |                |                |
| — réserve monétaire .....  | —            | —            | —            | —            | —            | —            | —            | —            | —            | —            | —            | —              | —              |
| — bons de caisse et obligations .....  | —            | —            | —            | —            | —            | —            | —            | —            | —            | —            | —            | —              | —              |
| — autres .....   | ...          | ...          | 0,2          | 0,1          | 0,1          | 0,1          | ...          | ...          | 0,4          | ...          | ...          | p ...          | p ...          |
| <b>C. Engagements envers les autres secteurs nationaux :</b>                                   |              |              |              |              |              |              |              |              |              |              |              |                |                |
| 1. Stock monétaire :   |              |              |              |              |              |              |              |              |              |              |              |                |                |
| a) encaisses monétaires détenues par les entreprises <sup>3</sup> et particuliers :            |              |              |              |              |              |              |              |              |              |              |              |                |                |
| — monnaie fiduciaire <sup>4</sup> .....  | 345,3        | 355,9        | 365,1        | 350,8        | 349,6        | 350,3        | 350,3        | 352,8        | 364,2        | 350,2        | 352,2        | p 352,0        | p 355,9        |
| — monnaie scripturale <sup>5</sup> .....   | 0,6          | 0,5          | 1,2          | 0,7          | 1,2          | 1,2          | 0,4          | 0,4          | 0,4          | 0,8          | 0,6          | p 0,9          | p 0,8          |
| b) monnaie scripturale détenue par les pouvoirs publics <sup>6</sup> .....                     | 0,1          | 0,1          | 0,1          | 0,1          | 0,1          | 0,1          | 0,1          | 0,1          | ...          | ...          | ...          | p ...          | p ...          |
| 2. Autres engagements envers les entreprises et particuliers :                                 |              |              |              |              |              |              |              |              |              |              |              |                |                |
| a) en francs belges :  |              |              |              |              |              |              |              |              |              |              |              |                |                |
| — à un an au plus :  |              |              |              |              |              |              |              |              |              |              |              |                |                |
| — dépôts en carnets ou livrets ordinaires ...  | —            | —            | —            | —            | —            | —            | —            | —            | —            | —            | —            | —              | —              |
| — autres dépôts .....  | —            | —            | —            | —            | —            | —            | —            | —            | —            | —            | —            | —              | —              |
| à plus d'un an :   |              |              |              |              |              |              |              |              |              |              |              |                |                |
| — dépôts .....   | —            | —            | —            | —            | —            | —            | —            | —            | —            | —            | —            | —              | —              |
| — bons de caisse et obligations .....  | —            | —            | —            | —            | —            | —            | —            | —            | —            | —            | —            | —              | —              |
| b) en monnaies étrangères : dépôts à un an au plus   | —            | —            | —            | —            | —            | —            | —            | —            | —            | —            | —            | —              | —              |
| 3. Autres engagements :  |              |              |              |              |              |              |              |              |              |              |              |                |                |
| a) envers le Trésor .....  | ...          | ...          | ...          | ...          | ...          | ...          | ...          | ...          | ...          | ...          | ...          | ...            | ...            |
| b) envers les autres pouvoirs publics : à un an au plus (dépôts à terme) .....                 | —            | —            | —            | —            | —            | —            | —            | —            | —            | —            | —            | —              | —              |
| c) envers les intermédiaires financiers :  |              |              |              |              |              |              |              |              |              |              |              |                |                |
| — le Fonds des Rentés .....  | ...          | ...          | ...          | ...          | ...          | ...          | ...          | ...          | ...          | ...          | ...          | ...            | ...            |
| — organismes d'assurance-vie et accidents du travail, fonds de pension : réserve monétaire ... | —            | —            | —            | —            | —            | —            | —            | —            | —            | —            | —            | —              | —              |
| — les autres intermédiaires financiers :   |              |              |              |              |              |              |              |              |              |              |              |                |                |
| — réserve monétaire .....  | —            | —            | —            | —            | —            | —            | —            | —            | —            | —            | —            | —              | —              |
| — autres .....   | —            | —            | —            | —            | —            | —            | —            | —            | —            | —            | —            | —              | —              |
| <b>D. Autres</b> .....   | <b>196,3</b> | <b>208,2</b> | <b>214,3</b> | <b>242,9</b> | <b>246,1</b> | <b>239,9</b> | <b>241,1</b> | <b>248,2</b> | <b>253,2</b> | <b>264,6</b> | <b>273,3</b> | <b>p 276,9</b> | <b>p 281,8</b> |
| <b>TOTAL DU PASSIF</b> ...   | <b>558,2</b> | <b>581,7</b> | <b>600,4</b> | <b>610,5</b> | <b>613,8</b> | <b>609,8</b> | <b>608,9</b> | <b>618,5</b> | <b>637,2</b> | <b>635,6</b> | <b>644,0</b> | <b>653,6</b>   | <b>668,7</b>   |

1 Y compris les engagements en francs belges envers les organismes internationaux autres que le F.M.I.  
2 Y compris les pièces et billets du Trésor détenus par les organismes principalement monétaires autres que la B.N.B.  
3 Entreprises privées autres que principalement monétaires, intermédiaires financiers publics qui ne sont pas des organismes principalement monétaires, et organismes publics d'exploitation.

4 Les chiffres sont sous-évalués à concurrence du montant des pièces et billets du Trésor détenus par les organismes principalement monétaires autres que la B.N.B.  
5 A l'exclusion du solde créditeur du Fonds des Rentés à la B.N.B., lequel est repris sous C. 3. c) ou sous D. selon les dates.  
6 A l'exclusion du compte ordinaire du Trésor à la B.N.B., lequel est repris sous C. 3. a).

b) Organismes publics monétaires — Actif<sup>1</sup> — Chiffres annuels et trimestriels

(milliards de francs)

|  | 31-12-72     | 31-12-73     | 31-12-74     | 31-12-75     | 31-12-76     | 31-12-77                 | 31-12-78     | 31-3-79      | 30-6-79      | 30-9-79      | 31-12-79     | 31-3-80      | 30-6-80      | 30-9-80      | 31-12-80     |
|--|--------------|--------------|--------------|--------------|--------------|--------------------------|--------------|--------------|--------------|--------------|--------------|--------------|--------------|--------------|--------------|
| <b>A. Créances sur l'étranger :</b>  |              |              |              |              |              |                          |              |              |              |              |              |              |              |              |              |
| 1. Or .....  | —            | —            | —            | —            | —            | —                        | —            | —            | —            | —            | —            | —            | —            | —            | —            |
| 2. F.M.I. — Participation .....  | —            | —            | —            | —            | —            | —                        | —            | —            | —            | —            | —            | —            | —            | —            | —            |
| — Prêts .....  | —            | —            | —            | —            | —            | —                        | —            | —            | —            | —            | —            | —            | —            | —            | —            |
| — Droits de tirage spéciaux .....  | —            | —            | —            | —            | —            | —                        | —            | —            | —            | —            | —            | —            | —            | —            | —            |
| — Autres .....   | —            | —            | —            | —            | —            | —                        | —            | —            | —            | —            | —            | —            | —            | —            | —            |
| 3. Ecus .....  | —            | —            | —            | —            | —            | —                        | —            | —            | —            | —            | —            | —            | —            | —            | —            |
| 4. Accords internationaux .....  | —            | —            | —            | —            | —            | —                        | —            | —            | —            | —            | —            | —            | —            | —            | —            |
| 5. F.E.C.O.M. ....   | —            | —            | —            | —            | —            | —                        | —            | —            | —            | —            | —            | —            | —            | —            | —            |
| 6. C.E.E. : concours financier à moyen terme .....                             | —            | —            | —            | —            | —            | —                        | —            | —            | —            | —            | —            | —            | —            | —            | —            |
| 7. Obligations .....   | —            | —            | —            | —            | —            | —                        | —            | —            | —            | —            | —            | —            | —            | —            | —            |
| 8. Acceptations en francs belges représent. d'exportation .....                | ...          | ...          | 0,4          | 0,8          | 0,3          | 0,4                      | 0,4          | 0,1          | ...          | 0,1          | ...          | 0,4          | ...          | 0,5          | 2,4          |
| 9. Autres : a) en monnaies étrangères .....                                    | —            | —            | —            | —            | —            | —                        | —            | —            | —            | —            | —            | —            | —            | —            | —            |
| b) en francs belges .....  | ...          | ...          | ...          | ...          | ...          | 0,5                      | —            | —            | —            | —            | —            | —            | —            | 0,1          | 0,3          |
| Total des créances sur l'étranger ...  | ...          | ...          | 0,4          | 0,8          | 0,3          | 0,9                      | 0,4          | 0,1          | ...          | 0,1          | ...          | 0,4          | ...          | 0,6          | 2,7          |
| <b>B. Créances sur les organismes principalement monétaires nationaux :</b>    |              |              |              |              |              |                          |              |              |              |              |              |              |              |              |              |
| 1. Pièces et billets .....   | 0,1          | 0,1          | 0,2          | 0,1          | 0,3          | 0,1                      | 1,2          | 0,9          | 1,1          | 1,0          | 1,4          | 1,2          | 1,6          | 1,2          | 1,5          |
| 2. Autres : a) sur la B.N.B. :   |              |              |              |              |              |                          |              |              |              |              |              |              |              |              |              |
| — réserve monétaire .....  | —            | ...          | ...          | —            | —            | —                        | —            | —            | —            | —            | —            | —            | —            | —            | —            |
| — autres .....   | ...          | ...          | ...          | ...          | ...          | ...                      | ...          | ...          | ...          | ...          | ...          | ...          | ...          | ...          | ...          |
| b) sur les organismes publics .....  | 0,8          | 0,5          | 1,2          | 1,0          | 1,1          | 1,4                      | 2,3          | 0,8          | 0,6          | 0,4          | 2,5          | 2,0          | 0,2          | 1,0          | 2,9          |
| c) sur les banques de dépôts .....   | 0,1          | 0,5          | ...          | ...          | 1,4          | 0,6                      | ...          | 1,8          | 5,5          | ...          | 6,7          | 3,0          | 5,4          | 3,8          | 1,0          |
| <b>C. Créances sur les autres secteurs nationaux :</b>                         |              |              |              |              |              |                          |              |              |              |              |              |              |              |              |              |
| 1. Sur l'Etat <sup>2</sup> :   |              |              |              |              |              |                          |              |              |              |              |              |              |              |              |              |
| a) à un an au plus .....   | 64,4         | 64,0         | 65,0         | 70,1         | 77,5         | 80,3                     | 84,0         | 82,0         | 87,3         | 79,2         | 81,1         | 82,7         | 89,9         | 84,7         | 86,0         |
| b) à plus d'un an :  |              |              |              |              |              |                          |              |              |              |              |              |              |              |              |              |
| — obligations accessibles à tout placeur .....                                 | 7,6          | 8,1          | 8,3          | 8,7          | 10,0         | 10,3                     | 10,7         | 10,3         | 10,9         | 11,3         | 11,3         | p 11,4       | p 11,3       | p 11,2       | p 12,5       |
| — autres .....   | —            | —            | —            | —            | —            | —                        | —            | —            | —            | —            | —            | —            | —            | —            | —            |
| 2. Sur les autres pouvoirs publics <sup>3</sup> :                              |              |              |              |              |              |                          |              |              |              |              |              |              |              |              |              |
| a) à un an au plus .....   | 16,5         | 19,5         | 21,8         | 25,7         | 28,3         | 35,7                     | 38,5         | 35,0         | 38,3         | 33,7         | 44,7         | 40,6         | 40,3         | 36,8         | 42,0         |
| b) à plus d'un an :  |              |              |              |              |              |                          |              |              |              |              |              |              |              |              |              |
| — obligations accessibles à tout placeur .....                                 | —            | —            | —            | —            | —            | —                        | —            | —            | 0,1          | 0,1          | 0,1          | p 0,1        | p 0,1        | p 0,1        | p 0,1        |
| — autres .....   | —            | —            | —            | —            | —            | —                        | —            | —            | —            | —            | —            | —            | —            | —            | —            |
| 3. Sur les entreprises <sup>4</sup> et particuliers :                          |              |              |              |              |              |                          |              |              |              |              |              |              |              |              |              |
| a) acceptations bancaires .....  | 0,2          | ...          | 0,7          | 3,0          | 1,4          | 1,5                      | 0,6          | 0,4          | ...          | 0,6          | ...          | 0,5          | ...          | 0,2          | 0,4          |
| b) effets commerciaux .....  | 0,2          | ...          | 1,9          | 3,6          | 1,7          | 1,6                      | 2,7          | 0,7          | ...          | 1,0          | ...          | 1,6          | ...          | 1,2          | 1,0          |
| c) avances .....   | —            | —            | —            | —            | —            | —                        | —            | —            | —            | —            | —            | —            | —            | —            | —            |
| d) autres créances à un an au plus .....                                       | —            | —            | —            | —            | —            | —                        | —            | —            | —            | —            | —            | —            | —            | —            | —            |
| e) autres créances à plus d'un an :  |              |              |              |              |              |                          |              |              |              |              |              |              |              |              |              |
| — obligations accessibles à tout placeur .....                                 | 0,4          | 0,4          | 0,4          | 0,4          | 0,4          | 0,3                      | 0,6          | 0,6          | 0,6          | 0,6          | 0,6          | p 0,6        | p 0,6        | p 0,6        | p 0,6        |
| — autres .....   | —            | —            | —            | —            | —            | —                        | —            | —            | —            | —            | —            | —            | —            | —            | —            |
| 4. Sur le Fonds des Rentes : à un an au plus :                                 |              |              |              |              |              |                          |              |              |              |              |              |              |              |              |              |
| a) avances de la B.N.B. pour le financement de certificats de trésorerie ..... | —            | —            | —            | —            | —            | —                        | —            | —            | —            | —            | —            | —            | —            | —            | —            |
| b) autres .....  | 2,9          | 0,4          | ...          | 0,1          | 0,1          | ...                      | 0,1          | ...          | ...          | 4,4          | ...          | ...          | 0,1          | ...          | 0,1          |
| 5. Sur les autres intermédiaires financiers <sup>5</sup> :                     |              |              |              |              |              |                          |              |              |              |              |              |              |              |              |              |
| a) à un an au plus :   |              |              |              |              |              |                          |              |              |              |              |              |              |              |              |              |
| — bons de caisse accessibles à tout placeur .....                              | —            | —            | —            | —            | —            | —                        | —            | —            | —            | —            | —            | —            | —            | —            | —            |
| — autres .....   | 0,6          | ...          | ...          | 0,1          | ...          | 0,2                      | ...          | 0,6          | 0,4          | ...          | ...          | 0,5          | ...          | 1,5          | ...          |
| b) à plus d'un an :  |              |              |              |              |              |                          |              |              |              |              |              |              |              |              |              |
| — bons de caisse et oblig. accessibl. à tout plac. .....                       | —            | —            | —            | —            | —            | —                        | —            | —            | —            | —            | —            | —            | —            | —            | —            |
| — autres .....   | 0,1          | 0,1          | 0,1          | 0,1          | 0,1          | ...                      | ...          | ...          | ...          | ...          | ...          | ...          | ...          | ...          | ...          |
| D. Autres .....  | 7,3          | 11,1         | 14,0         | 18,1         | 23,1         | 12,2 <sup>6</sup>        | 11,6         | 11,7         | 12,5         | 12,5         | 13,2         | 13,0         | 12,8         | 12,1         | 10,9         |
| <b>TOTAL DE L'ACTIF ...</b>  | <b>101,2</b> | <b>104,7</b> | <b>114,0</b> | <b>131,8</b> | <b>145,7</b> | <b>145,1<sup>6</sup></b> | <b>152,7</b> | <b>144,9</b> | <b>157,3</b> | <b>144,9</b> | <b>161,6</b> | <b>157,6</b> | <b>162,3</b> | <b>155,0</b> | <b>161,7</b> |

<sup>1</sup> O.C.P., Fonds Monétaire belge (actifs à court terme et obligations), Crédit Communal de Belgique (actifs formant la contrepartie des passifs à vue), I.R.G. (uniquement les actifs financés par un recours aux organismes principalement monétaires). F.M.I. : Fonds Monétaires Internationaux.

<sup>2</sup> Y compris les organismes de sécurité sociale.

<sup>3</sup> Entreprises privées qui ne sont pas des intermédiaires financiers, organismes publics d'exploitation, organismes d'enseignement et organismes de formation.



|  | 31-12-72     | 31-12-73     | 31-12-74     | 31-12-75     | 31-12-76     | 31-12-77                  | 31-12-78     | 30-9-79      | 30-9-79      | 31-12-79     | 31-03-80     | 30-9-80      | 31-12-80     |              |              |
|--|--------------|--------------|--------------|--------------|--------------|---------------------------|--------------|--------------|--------------|--------------|--------------|--------------|--------------|--------------|--------------|
| <b>A. Engagements envers l'étranger :</b>  |              |              |              |              |              |                           |              |              |              |              |              |              |              |              |              |
| 1. Envers le F.M.I. ....   | —            | —            | —            | —            | —            | —                         | —            | —            | —            | —            | —            | —            | —            | —            |              |
| 2. Envers le F.E.C.O.M. ....   | —            | —            | —            | —            | —            | —                         | —            | —            | —            | —            | —            | —            | —            | —            |              |
| 3. Autres :  |              |              |              |              |              |                           |              |              |              |              |              |              |              |              |              |
| a) en monnaies étrangères .....  | —            | —            | —            | —            | —            | —                         | —            | —            | —            | —            | —            | —            | —            | —            |              |
| b) en francs belges .....  | ...          | 0,2          | ...          | ...          | ...          | ...                       | ...          | ...          | ...          | ...          | 0,2          | 0,2          | 0,1          | ...          |              |
| c) réserve monétaire : Grand-Duché de Luxembourg   | —            | —            | —            | —            | —            | —                         | —            | —            | —            | —            | —            | —            | —            | —            |              |
| Total des engagements envers l'étranger ...  | ...          | 0,2          | ...          | ...          | ...          | ...                       | ...          | ...          | ...          | ...          | 0,2          | 0,2          | 0,1          | ...          |              |
| <b>B. Engagements envers les organismes principalement monétaires nationaux :</b>              |              |              |              |              |              |                           |              |              |              |              |              |              |              |              |              |
| 1. Pièces et billets <sup>2</sup> .....  | 0,7          | 0,3          | 0,4          | 1,2          | 0,4          | 0,4                       | 0,4          | 0,6          | 0,5          | 0,6          | 0,5          | 0,8          | 0,7          | 0,7          | 0,6          |
| 2. Autres :  |              |              |              |              |              |                           |              |              |              |              |              |              |              |              |              |
| a) envers la B.N.B. ....   | ...          | ...          | ...          | ...          | 2,5          | 2,5                       | 2,0          | 2,2          | 2,7          | 3,7          | 3,4          | 3,4          | 3,7          | 4,3          | 4,3          |
| b) envers les organismes publics .....   | 0,8          | 0,5          | 1,2          | 1,0          | 1,1          | 1,3                       | 2,3          | 0,8          | 0,6          | 0,3          | 2,5          | 2,1          | 0,2          | 1,0          | 2,8          |
| c) envers les banques de dépôts :  |              |              |              |              |              |                           |              |              |              |              |              |              |              |              |              |
| — réserve monétaire .....  | —            | —            | —            | —            | —            | —                         | —            | —            | —            | —            | —            | —            | —            | —            | —            |
| — bons de caisse et obligations .....  | —            | —            | —            | —            | —            | —                         | —            | —            | —            | —            | —            | —            | —            | —            | —            |
| — autres .....   | 6,2          | 1,3          | 3,9          | 6,5          | 6,2          | 6,4                       | 4,9          | 5,6          | 6,4          | 7,4          | 7,6          | 8,6          | 7,4          | 8,1          | 6,2          |
| <b>C. Engagements envers les autres secteurs nationaux :</b>                                   |              |              |              |              |              |                           |              |              |              |              |              |              |              |              |              |
| 1. Stock monétaire :   |              |              |              |              |              |                           |              |              |              |              |              |              |              |              |              |
| a) encaisses monétaires détenues par les entreprises <sup>3</sup> et particuliers :            |              |              |              |              |              |                           |              |              |              |              |              |              |              |              |              |
| — monnaie fiduciaire <sup>4</sup> .....  | 8,5          | 9,1          | 9,5          | 10,1         | 11,3         | 11,7                      | 12,2         | 12,1         | 12,4         | 12,5         | 12,7         | 12,7         | 13,9         | 14,7         | 14,7         |
| — monnaie scripturale .....  | 63,2         | 65,7         | 67,5         | 75,0         | 81,1         | 86,0                      | 91,3         | 88,6         | 97,3         | 87,0         | 91,3         | 91,5         | 98,9         | 90,1         | 92,0         |
| b) monnaie scripturale détenue par les pouvoirs publics .....                                  | 21,8         | 27,6         | 31,5         | 35,9         | 43,1         | 36,8 <sup>5</sup>         | 39,6         | 35,0         | 37,4         | 33,4         | 43,6         | 38,3         | 37,1         | 36,0         | 41,1         |
| 2. Autres engagements envers les entreprises et particuliers :                                 |              |              |              |              |              |                           |              |              |              |              |              |              |              |              |              |
| a) en francs belges :  |              |              |              |              |              |                           |              |              |              |              |              |              |              |              |              |
| — à un an au plus :  |              |              |              |              |              |                           |              |              |              |              |              |              |              |              |              |
| — dépôts en carnets ou livrets ordinaires ...  | —            | —            | —            | —            | —            | —                         | —            | —            | —            | —            | —            | —            | —            | —            | —            |
| — autres dépôts .....  | —            | —            | —            | —            | —            | —                         | —            | —            | —            | —            | —            | —            | —            | —            | —            |
| — à plus d'un an :   |              |              |              |              |              |                           |              |              |              |              |              |              |              |              |              |
| — dépôts .....   | —            | —            | —            | —            | —            | —                         | —            | —            | —            | —            | —            | —            | —            | —            | —            |
| — bons de caisse et obligations .....  | —            | —            | —            | —            | —            | —                         | —            | —            | —            | —            | —            | —            | —            | —            | —            |
| b) en monnaies étrangères : dépôts à un an au plus   |              |              |              |              |              |                           |              |              |              |              |              |              |              |              |              |
| 3. Autres engagements :  |              |              |              |              |              |                           |              |              |              |              |              |              |              |              |              |
| a) envers le Trésor .....  | —            | —            | —            | —            | —            | —                         | —            | —            | —            | —            | —            | —            | —            | —            | —            |
| b) envers les autres pouvoirs publics : à un an au plus (dépôts à terme) .....                 | —            | —            | —            | —            | —            | —                         | —            | —            | —            | —            | —            | —            | —            | —            | —            |
| c) envers les intermédiaires financiers :  |              |              |              |              |              |                           |              |              |              |              |              |              |              |              |              |
| — le Fonds des Rentes .....  | ...          | ...          | ...          | 2,1          | ...          | ...                       | ...          | ...          | ...          | ...          | ...          | ...          | ...          | ...          | ...          |
| — organismes d'assurance-vie et accidents du travail, fonds de pension : réserve monétaire ... | —            | —            | —            | —            | —            | —                         | —            | —            | —            | —            | —            | —            | —            | —            | —            |
| — les autres intermédiaires financiers :   |              |              |              |              |              |                           |              |              |              |              |              |              |              |              |              |
| — réserve monétaire .....  | —            | —            | —            | —            | —            | —                         | —            | —            | —            | —            | —            | —            | 0,2          | —            | —            |
| — autres .....   | —            | —            | —            | —            | —            | —                         | —            | —            | —            | —            | —            | —            | —            | —            | —            |
| D. Autres .....  | ...          | ...          | ...          | ...          | ...          | ...                       | ...          | ...          | ...          | ...          | ...          | ...          | ...          | ...          | ...          |
| <b>TOTAL DU PASSIF ...</b>   | <b>101,2</b> | <b>104,7</b> | <b>114,0</b> | <b>131,8</b> | <b>145,7</b> | <b>145,1 <sup>5</sup></b> | <b>152,7</b> | <b>144,9</b> | <b>157,3</b> | <b>144,9</b> | <b>161,6</b> | <b>157,6</b> | <b>162,3</b> | <b>155,0</b> | <b>161,7</b> |

<sup>1</sup> O.C.P., Fonds Monétaire belge (pièces et billets), Crédit Communal de Belgique (passifs à vue), I.R.G. (uniquement les passifs envers les organismes principalement monétaires).

<sup>2</sup> Uniquement les pièces et billets du Trésor détenus par la B.N.B.

<sup>3</sup> Entreprises privées autres que principalement monétaires, intermédiaires financiers publics qui ne sont pas des organismes principalement monétaires, et organismes publics d'exploitation.

<sup>4</sup> Les chiffres sont sur-évalués à concurrence du montant des pièces et billets du Trésor détenus par les organismes principalement monétaires autres que la B.N.B.

<sup>5</sup> A partir du 31 décembre 1977, nouvelle série : l'écart par rapport à l'ancienne série résulte d'un meilleur recensement des avoirs des comptables extraordinaires du Trésor à l'O.C.P. Le chiffre comparable en 1977 pour la monnaie scripturale s'élève à 44,3 et pour le total du passif à 152,6.

## c) Banques de dépôts — Actif — Chiffres annuels et trimestriels

(milliards de francs)

|  | 31-12-72       | 31-12-73       | 31-12-74       | 31-12-75       | 31-12-76       | 31-12-77       | 31-12-78       | 31-3-79        | 30-6-79        | 30-9-79        | 31-12-79       | 31-3-80        | 30-6-80        | 30-9-80        | 31-12-80       |
|--|----------------|----------------|----------------|----------------|----------------|----------------|----------------|----------------|----------------|----------------|----------------|----------------|----------------|----------------|----------------|
| <b>A. Créances sur l'étranger :</b>  |                |                |                |                |                |                |                |                |                |                |                |                |                |                |                |
| 1. Or .....  | —              | —              | —              | —              | —              | —              | —              | —              | —              | —              | —              | —              | —              | —              | —              |
| 2. F.M.I. — Participation .....  | —              | —              | —              | —              | —              | —              | —              | —              | —              | —              | —              | —              | —              | —              | —              |
| — Prêts .....  | —              | —              | —              | —              | —              | —              | —              | —              | —              | —              | —              | —              | —              | —              | —              |
| — Droits de tirage spéciaux .....  | —              | —              | —              | —              | —              | —              | —              | —              | —              | —              | —              | —              | —              | —              | —              |
| — Autres .....   | —              | —              | —              | —              | —              | —              | —              | —              | —              | —              | —              | —              | —              | —              | —              |
| 3. Ecus .....  | —              | —              | —              | —              | —              | —              | —              | —              | —              | —              | —              | —              | —              | —              | —              |
| 4. Accords internationaux .....  | —              | —              | —              | —              | —              | —              | —              | —              | —              | —              | —              | —              | —              | —              | —              |
| 5. F.E.C.O.M. ....   | —              | —              | —              | —              | —              | —              | —              | —              | —              | —              | —              | —              | —              | —              | —              |
| 6. C.E.E. : concours financier à moyen terme .....                             | —              | —              | —              | —              | —              | —              | —              | —              | —              | —              | —              | —              | —              | —              | —              |
| 7. Obligations .....   | 31,9           | 48,1           | 53,7           | 39,6           | 35,5           | 34,5           | 37,9           | 36,4           | 35,6           | 37,5           | 40,9           | 44,8           | 50,6           | 46,1           | p 46,1         |
| 8. Acceptations en francs belges représent. d'exportation .....                | 11,8           | 11,1           | 17,0           | 17,2           | 16,6           | 19,3           | 16,4           | 18,2           | 17,5           | 15,2           | 18,8           | 21,0           | 19,5           | 17,5           | 17,9           |
| 9. Autres : a) en monnaies étrangères .....                                    | 297,0          | 391,4          | 489,5          | 596,1          | 656,7          | 803,8          | 1.004,1        | 1.070,3        | 1.146,0        | 1.197,5        | 1.236,1        | 1.423,4        | 1.483,1        | 1.556,4        | 1.748,5        |
| b) en francs belges .....  | 27,1           | 35,4           | 38,6           | 49,8           | 65,0           | 82,6           | 77,4           | 82,0           | 83,7           | 83,6           | 83,1           | 99,9           | 101,6          | 96,0           | 100,2          |
| Total des créances sur l'étranger ...  | 367,8          | 486,0          | 598,8          | 702,7          | 773,8          | 940,2          | 1.135,8        | 1.206,9        | 1.282,8        | 1.333,8        | 1.378,9        | 1.589,1        | 1.654,8        | 1.716,0        | p 1.912,7      |
| <b>B. Créances sur les organismes principalement monétaires nationaux :</b>    |                |                |                |                |                |                |                |                |                |                |                |                |                |                |                |
| 1. Pièces et billets .....   | 5,7            | 6,9            | 7,0            | 7,1            | 7,6            | 7,9            | 10,0           | 8,3            | 9,8            | 9,1            | 11,4           | 10,2           | 11,1           | 9,5            | 10,3           |
| 2. Autres : a) sur la B.N.B. :   |                |                |                |                |                |                |                |                |                |                |                |                |                |                |                |
| — réserve monétaire .....  | 7,7            | 21,3           | 14,7           | —              | —              | —              | 0,1            | —              | —              | —              | —              | —              | —              | —              | —              |
| — autres .....   | 1,1            | 0,6            | 0,9            | 0,7            | 0,7            | 0,5            | 0,4            | ...            | 0,1            | ...            | 0,3            | 0,1            | 0,2            | 0,1            | 0,4            |
| b) sur les organismes publics .....  | 6,2            | 1,3            | 4,0            | 6,5            | 6,2            | 6,4            | 4,9            | 5,6            | 6,4            | 7,3            | 7,6            | 8,7            | 7,4            | 8,1            | 6,2            |
| c) sur les banques de dépôts .....   | 58,6           | 91,1           | 105,5          | 106,0          | 135,5          | 164,5          | 172,5          | 186,7          | 179,6          | 194,6          | 195,5          | 230,5          | 230,5          | 225,8          | 243,8          |
| <b>C. Créances sur les autres secteurs nationaux :</b>                         |                |                |                |                |                |                |                |                |                |                |                |                |                |                |                |
| 1. Sur l'Etat <sup>1</sup> :   |                |                |                |                |                |                |                |                |                |                |                |                |                |                |                |
| a) à un an au plus .....   | 9,4            | 10,0           | 8,4            | 10,0           | 28,7           | 11,6           | 23,7           | 68,4           | 62,8           | 61,1           | 62,3           | 91,4           | 116,8          | 132,4          | 135,9          |
| b) à plus d'un an :  |                |                |                |                |                |                |                |                |                |                |                |                |                |                |                |
| — obligations accessibles à tout placeur .....                                 | 140,0          | 173,8          | 194,3          | 226,3          | 247,0          | 282,6          | 317,5          | 316,6          | 337,0          | 349,6          | 341,2          | 355,1          | 360,4          | p 352,2        | p 357,2        |
| — autres .....   | 32,5           | 31,1           | 32,6           | 30,0           | 24,9           | 19,4           | 18,2           | 18,2           | 18,2           | 18,2           | 20,4           | 33,7           | 44,8           | 49,4           | 50,5           |
| 2. Sur les autres pouvoirs publics <sup>2</sup> :                              |                |                |                |                |                |                |                |                |                |                |                |                |                |                |                |
| a) à un an au plus .....   | 3,2            | 4,7            | 9,8            | 11,6           | 12,7           | 9,1            | 10,5           | 8,7            | 11,4           | 12,4           | 18,4           | 14,6           | 15,1           | 14,8           | 20,1           |
| b) à plus d'un an :  |                |                |                |                |                |                |                |                |                |                |                |                |                |                |                |
| — obligations accessibles à tout placeur .....                                 | 15,5           | 24,7           | 29,1           | 29,8           | 31,8           | 36,8           | 41,2           | 40,5           | 44,5           | 43,6           | 45,1           | 42,9           | 43,7           | p 45,0         | p 44,7         |
| — autres .....   | 3,4            | 6,6            | 7,6            | 9,1            | 12,5           | 17,4           | 20,5           | 24,8           | 27,0           | 27,6           | 30,1           | 30,2           | 30,2           | p 30,2         | p 30,7         |
| 3. Sur les entreprises <sup>3</sup> et particuliers :                          |                |                |                |                |                |                |                |                |                |                |                |                |                |                |                |
| a) acceptations bancaires .....  | 9,1            | 5,9            | 7,9            | 10,9           | 11,9           | 9,9            | 13,0           | 18,6           | 16,7           | 10,2           | 14,1           | 15,5           | 16,3           | 13,7           | 16,2           |
| b) effets commerciaux .....  | 106,2          | 116,0          | 116,3          | 128,6          | 136,2          | 148,8          | 149,2          | 155,9          | 157,9          | 154,1          | 162,4          | 169,4          | 171,9          | 171,9          | 172,0          |
| c) avances .....   | 172,3          | 219,4          | 252,3          | 309,5          | 371,7          | 452,1          | 517,3          | 521,8          | 564,2          | 590,1          | 642,5          | 632,9          | 670,4          | 687,9          | 719,1          |
| d) autres créances à un an au plus .....                                       | 0,1            | 0,1            | 4,1            | 4,5            | 9,1            | 1,2            | 1,2            | ...            | 0,1            | 0,8            | 0,7            | ...            | 4,2            | 6,3            | 8,9            |
| e) autres créances à plus d'un an :  |                |                |                |                |                |                |                |                |                |                |                |                |                |                |                |
| — obligations accessibles à tout placeur .....                                 | 11,5           | 12,2           | 14,7           | 14,7           | 15,4           | 16,0           | 20,0           | 19,2           | 18,3           | 17,4           | 16,8           | 16,2           | 15,7           | p 14,8         | p 14,6         |
| — autres .....   | 12,0           | 12,6           | 15,3           | 23,0           | 22,8           | 39,3           | 39,4           | 39,1           | 39,0           | 39,0           | 39,7           | 39,3           | 38,4           | p 38,2         | p 38,2         |
| 4. Sur le Fonds des Rentes : à un an au plus :                                 |                |                |                |                |                |                |                |                |                |                |                |                |                |                |                |
| a) avances de la B.N.B. pour le financement de certificats de trésorerie ..... | —              | —              | —              | —              | —              | —              | —              | —              | —              | —              | —              | —              | —              | —              | —              |
| b) autres .....  | 5,6            | 9,2            | 10,8           | 9,0            | 10,2           | 0,4            | 0,8            | 2,5            | 3,2            | 7,3            | 1,4            | 2,2            | 7,8            | 7,1            | 2,4            |
| 5. Sur les autres intermédiaires financiers <sup>4</sup> :                     |                |                |                |                |                |                |                |                |                |                |                |                |                |                |                |
| a) à un an au plus :   |                |                |                |                |                |                |                |                |                |                |                |                |                |                |                |
| — bons de caisse accessibles à tout placeur .....                              | 1,9            | 0,2            | 0,7            | 2,1            | 0,4            | ...            | ...            | ...            | ...            | ...            | ...            | ...            | ...            | ...            | ...            |
| — autres .....   | 2,9            | 4,1            | 4,7            | 10,3           | 13,6           | 10,2           | 10,9           | 7,7            | 7,7            | 7,8            | 9,6            | 11,8           | 14,5           | 15,7           | 16,5           |
| b) à plus d'un an :  |                |                |                |                |                |                |                |                |                |                |                |                |                |                |                |
| — bons de c. et oblig. accessibles à tout placeur .....                        | 31,6           | 31,5           | 37,4           | 37,2           | 39,9           | 68,9           | 70,6           | 73,1           | 70,0           | 67,4           | 65,5           | 62,1           | 61,8           | p 63,9         | p 69,7         |
| — autres .....   | 5,2            | 8,2            | 9,9            | 10,5           | 12,3           | 15,1           | 14,5           | 18,6           | 18,8           | 17,9           | 18,7           | 18,4           | 17,9           | p 19,3         | p 18,6         |
| D. Autres .....  | 87,6           | 99,5           | 129,9          | 133,5          | 139,1          | 158,2          | 182,9          | 190,8          | 190,6          | 192,3          | 212,3          | 222,0          | 215,7          | p 219,0        | p 217,3        |
| <b>TOTAL DE L'ACTIF ...</b>  | <b>1.097,1</b> | <b>1.377,0</b> | <b>1.616,7</b> | <b>1.833,6</b> | <b>2.064,0</b> | <b>2.416,5</b> | <b>2.775,1</b> | <b>2.932,0</b> | <b>3.066,1</b> | <b>3.161,6</b> | <b>3.294,9</b> | <b>3.596,3</b> | <b>3.749,6</b> | <b>3.841,3</b> | <b>4.106,0</b> |

|  | 31-12-72       | 31-12-73       | 31-12-74       | 31-12-75       | 31-12-76       | 31-12-77       | 31-12-78       | 31-3-79        | 30-6-79        | 30-9-79        | 31-12-79       | 31-3-80        | 30-6-80        | 30-9-80        | 31-12-80       |  |
|--|----------------|----------------|----------------|----------------|----------------|----------------|----------------|----------------|----------------|----------------|----------------|----------------|----------------|----------------|----------------|--|
| <b>A. Engagements envers l'étranger :</b>  |                |                |                |                |                |                |                |                |                |                |                |                |                |                |                |  |
| 1. Envers le F.M.I. ....   | —              | —              | —              | —              | —              | —              | —              | —              | —              | —              | —              | —              | —              | —              | —              |  |
| 2. Envers le F.E.C.O.M. ....   | —              | —              | —              | —              | —              | —              | —              | —              | —              | —              | —              | —              | —              | —              | —              |  |
| 3. Autres :  |                |                |                |                |                |                |                |                |                |                |                |                |                |                |                |  |
| a) en monnaies étrangères .....  | 333,2          | 434,3          | 525,9          | 633,9          | 680,6          | 842,0          | 1.063,1        | 1.133,9        | 1.241,7        | 1.305,0        | 1.346,7        | 1.571,6        | 1.634,6        | 1.724,2        | 1.945,9        |  |
| b) en francs belges <sup>1</sup> .....   | 80,1           | 118,6          | 169,6          | 162,5          | 179,9          | 207,2          | 218,9          | 240,3          | 240,7          | 247,1          | 297,9          | 293,1          | 346,7          | 344,3          | 353,8          |  |
| c) réserve monétaire : Grand-Duché de Luxembourg   | —              | —              | —              | —              | —              | —              | —              | —              | —              | —              | —              | —              | —              | —              | —              |  |
| Total des engagements envers l'étranger ...  | 413,3          | 552,9          | 695,5          | 796,4          | 860,5          | 1.049,2        | 1.282,0        | 1.374,2        | 1.482,4        | 1.552,1        | 1.644,6        | 1.864,7        | 1.981,3        | 2.068,5        | 2.299,7        |  |
| <b>B. Engagements envers les organismes principalement monétaires nationaux :</b>              |                |                |                |                |                |                |                |                |                |                |                |                |                |                |                |  |
| 1. Pièces et billets .....   | —              | —              | —              | —              | —              | —              | —              | —              | —              | —              | —              | —              | —              | —              | —              |  |
| 2. Autres :  |                |                |                |                |                |                |                |                |                |                |                |                |                |                |                |  |
| a) envers la B.N.B. ....   | 0,9            | 2,1            | 0,2            | ...            | 0,1            | ...            | 2,1            | ...            | ...            | 5,2            | 0,2            | 0,4            | 4,6            | 3,1            | ...            |  |
| b) envers les organismes publics .....   | 0,1            | 0,5            | ...            | 0,1            | 1,4            | 0,6            | ...            | 1,8            | 5,5            | ...            | 6,7            | 3,0            | 5,4            | 3,8            | 1,0            |  |
| c) envers les banques de dépôts :  |                |                |                |                |                |                |                |                |                |                |                |                |                |                |                |  |
| — réserve monétaire .....  | —              | —              | —              | —              | —              | —              | —              | —              | —              | —              | —              | —              | —              | —              | —              |  |
| — bons de caisse et obligations .....  | ...            | ...            | ...            | 0,1            | 0,1            | 0,3            | 0,4            | 0,4            | 0,4            | 0,4            | 0,3            | 0,3            | 0,3            | 0,3            | 0,3            |  |
| — autres .....   | 58,6           | 91,1           | 105,5          | 105,9          | 135,4          | 164,2          | 172,1          | 186,3          | 179,2          | 194,2          | 195,2          | 230,2          | 230,2          | 225,5          | 243,5          |  |
| <b>C. Engagements envers les autres secteurs nationaux :</b>                                   |                |                |                |                |                |                |                |                |                |                |                |                |                |                |                |  |
| 1. Stock monétaire :   |                |                |                |                |                |                |                |                |                |                |                |                |                |                |                |  |
| a) encaisses monétaires détenues par les entreprises <sup>2</sup> et particuliers :            |                |                |                |                |                |                |                |                |                |                |                |                |                |                |                |  |
| — monnaie fiduciaire .....   | —              | —              | —              | —              | —              | —              | —              | —              | —              | —              | —              | —              | —              | —              | —              |  |
| — monnaie scripturale .....  | 173,3          | 185,9          | 195,1          | 236,3          | 248,1          | 278,6          | 291,7          | 298,5          | 312,0          | 290,2          | 296,8          | 281,7          | 300,8          | 290,6          | 293,7          |  |
| b) monnaie scripturale détenue par les pouvoirs publics .....                                  | ...            | 0,1            | 0,2            | 0,1            | 0,1            | 0,4            | 0,6            | 0,4            | 0,7            | 0,5            | 0,5            | 1,0            | 0,5            | 0,6            | 0,6            |  |
| 2. Autres engagements envers les entreprises et particuliers <sup>3</sup> :                    |                |                |                |                |                |                |                |                |                |                |                |                |                |                |                |  |
| a) en francs belges :  |                |                |                |                |                |                |                |                |                |                |                |                |                |                |                |  |
| — à un an au plus :  |                |                |                |                |                |                |                |                |                |                |                |                |                |                |                |  |
| — dépôts en carnets ou livrets ordinaires ...  | 131,7          | 156,6          | 169,5          | 220,4          | 253,9          | 298,2          | 337,4          | 347,6          | 356,6          | 353,0          | 361,2          | 341,5          | 330,6          | 337,8          | 362,9          |  |
| — autres dépôts .....  | 116,1          | 159,8          | 188,5          | 182,3          | 236,0          | 231,2          | 256,9          | 275,3          | 269,9          | 290,1          | 295,9          | 347,9          | 344,2          | 341,6          | 328,3          |  |
| — à plus d'un an :   |                |                |                |                |                |                |                |                |                |                |                |                |                |                |                |  |
| — dépôts .....   | 26,9           | 27,2           | 23,3           | 31,5           | 28,9           | 31,0           | 29,0           | 29,4           | 30,2           | 28,9           | 27,4           | 26,9           | 25,0           | 25,4           | 25,3           |  |
| — bons de caisse et obligations .....  | 35,8           | 41,8           | 48,7           | 58,2           | 74,3           | 104,4          | 125,6          | 132,2          | 137,2          | 144,9          | 153,0          | 160,0          | 174,3          | 190,7          | 201,0          |  |
| b) en monnaies étrangères : dépôts à un an au plus   | 9,2            | 11,7           | 17,5           | 23,0           | 31,4           | 35,8           | 29,8           | 30,8           | 34,6           | 36,3           | 37,7           | 46,7           | 49,9           | 48,7           | 54,1           |  |
| 3. Autres engagements :  |                |                |                |                |                |                |                |                |                |                |                |                |                |                |                |  |
| a) envers le Trésor .....  | —              | —              | —              | —              | —              | —              | —              | —              | —              | —              | —              | —              | —              | —              | —              |  |
| b) envers les autres pouvoirs publics : à un an au plus (dépôts à terme) .....                 | ...            | ...            | 0,1            | 0,1            | 0,2            | 0,3            | 0,3            | 0,3            | 0,3            | 0,3            | 0,2            | 0,2            | 0,2            | 0,2            | 0,2            |  |
| c) envers les intermédiaires financiers :  |                |                |                |                |                |                |                |                |                |                |                |                |                |                |                |  |
| — le Fonds des Rentes .....  | 2,5            | ...            | 0,7            | 0,7            | ...            | ...            | ...            | ...            | ...            | ...            | ...            | ...            | ...            | ...            | ...            |  |
| — organismes d'assurance-vie et accidents du travail, fonds de pension : réserve monétaire ... | —              | —              | —              | —              | —              | —              | —              | —              | —              | —              | —              | —              | —              | —              | —              |  |
| — les autres intermédiaires financiers :   |                |                |                |                |                |                |                |                |                |                |                |                |                |                |                |  |
| — réserve monétaire .....  | —              | —              | —              | —              | —              | —              | —              | —              | —              | —              | —              | —              | —              | —              | —              |  |
| — autres <sup>4</sup> .....  | ...            | 0,3            | 3,1            | 3,4            | 2,5            | 0,7            | 2,5            | 0,4            | 0,9            | ...            | 1,1            | ...            | 1,0            | 0,7            | 1,2            |  |
| D. Autres .....  | 128,7          | 147,0          | 168,8          | 175,1          | 191,1          | 221,6          | 244,7          | 254,4          | 256,2          | 265,5          | 274,1          | 291,8          | 301,3          | 303,8          | 294,2          |  |
| <b>TOTAL DU PASSIF ...</b>   | <b>1.097,1</b> | <b>1.377,0</b> | <b>1.616,7</b> | <b>1.833,6</b> | <b>2.064,0</b> | <b>2.416,5</b> | <b>2.775,1</b> | <b>2.932,0</b> | <b>3.066,1</b> | <b>3.161,6</b> | <b>3.294,9</b> | <b>3.596,3</b> | <b>3.749,6</b> | <b>3.841,3</b> | <b>4.106,0</b> |  |

<sup>1</sup> Y compris les engagements en francs belges envers les organismes internationaux établis en U.E.B.L.

<sup>2</sup> Entreprises privées autres que principalement monétaires, intermédiaires financiers publics qui ne sont pas des organismes principalement monétaires, et organismes publics d'exploitation.

<sup>3</sup> Y compris les « autres engagements » — sous forme de dépôts, de bons de caisse et obligations — envers les intermédiaires financiers autres que principalement monétaires et les « passifs subordonnés » sous forme d'obligations et d'emprunts.

<sup>4</sup> Des engagements autres que sous forme de dépôts, de bons de caisse et obligations et de réserve monétaire (cf. note <sup>3</sup>).

## d) Ensemble des organismes principalement monétaires — Actif — Chiffres annuels et trimestriels

(milliards de francs)

|   | 31-12-72*      | 31-12-73       | 31-12-74       | 31-12-75       | 31-12-76       | 31-12-77                   | 31-12-78       | 31-3-79        | 30-6-79        | 30-9-79        | 31-12-79       | 31-3-80        | 30-6-80        | 30-9-80        | 31-12-80       |      |
|---|----------------|----------------|----------------|----------------|----------------|----------------------------|----------------|----------------|----------------|----------------|----------------|----------------|----------------|----------------|----------------|------|
| <b>A. Créances sur l'étranger :</b>   |                |                |                |                |                |                            |                |                |                |                |                |                |                |                |                |      |
| 1. Or .....   | 75,4           | 71,8           | 71,8           | 71,8           | 71,8           | 72,3                       | 72,5           | 58,0           | 58,0           | 58,0           | 58,3           | 58,2           | 58,2           | 58,2           | 58,2           |      |
| 2. F.M.I. — Participation .....   | 25,9           | 24,0           | 24,9           | 26,3           | 29,9           | 26,7                       | 19,4           | 19,6           | 20,2           | 20,3           | 18,1           | 17,5           | 14,2           | 12,8           | 18,1           |      |
| — Prêts .....   | —              | —              | —              | —              | —              | 1,5                        | 0,7            | 0,7            | —              | —              | —              | —              | —              | —              | —              |      |
| — Droits de tirage spéciaux .....   | 26,1           | 30,5           | 28,4           | 30,0           | 19,3           | 19,8                       | 20,1           | 24,7           | 23,1           | 23,1           | 23,2           | 27,8           | 29,3           | 29,5           | 24,2           |      |
| — Autres .....  | —              | —              | —              | 2,4            | 9,7            | 9,7                        | 9,4            | 9,0            | 8,4            | 7,5            | 7,4            | 6,9            | 6,7            | 6,2            | 5,7            |      |
| 3. Ecus .....   | —              | —              | —              | —              | —              | —                          | —              | 70,8           | 60,3           | 66,7           | 61,1           | 43,7           | 94,0           | 119,4          | 110,7          |      |
| 4. Accords internationaux .....   | —              | —              | —              | —              | 0,2            | 0,4                        | 0,4            | 0,5            | 0,1            | 0,5            | —              | 0,1            | 0,7            | 0,8            | 0,8            |      |
| 5. F.E.C.O.M. ....  | —              | 3,5            | —              | —              | —              | —                          | —              | —              | —              | —              | —              | —              | —              | —              | —              |      |
| 6. C.E.E. : concours financier à moyen terme .....                                  | —              | —              | 6,5            | 6,5            | 6,5            | 6,5                        | —              | —              | —              | —              | —              | —              | —              | —              | —              |      |
| 7. Obligations .....  | 31,9           | 48,1           | 53,7           | 39,6           | 35,5           | 34,5                       | 37,9           | 36,4           | 35,6           | 37,5           | 40,9           | 44,8           | 50,6           | 46,1           | 46,1           |      |
| 8. Acceptations en francs belges représentat. d'exportation .....                   | 28,3           | 28,0           | 29,4           | 29,9           | 30,6           | 39,7                       | 42,6           | 39,4           | 40,8           | 38,9           | 40,9           | 39,1           | 33,7           | 25,4           | 27,2           |      |
| 9. Autres : a) en monnaies étrangères .....   | 349,4          | 467,3          | 578,1          | 703,3          | 740,8          | 905,0                      | 1.110,2        | 1.156,4        | 1.229,8        | 1.283,0        | 1.311,6        | 1.477,6        | 1.592,2        | 1.668,0        | 1.863,3        |      |
| b) en francs belges .....   | 27,1           | 35,4           | 38,6           | 49,8           | 65,0           | 83,1                       | 77,4           | 82,0           | 83,7           | 83,6           | 83,1           | 99,9           | 101,6          | 96,1           | 100,5          |      |
| Total des créances sur l'étranger ...   | 564,1          | 708,6          | 831,4          | 959,6          | 1.009,3        | 1.199,2                    | 1.390,6        | 1.497,5        | 1.560,0        | 1.619,1        | 1.644,6        | 1.815,6        | 1.981,2        | 2.062,5        | 2.254,8        | (6)  |
| <b>B. Créances sur les organ. principal. monétaires nationaux :</b>                 |                |                |                |                |                |                            |                |                |                |                |                |                |                |                |                |      |
| 1. Pièces et billets .....  | 6,1            | 7,3            | 7,6            | 7,6            | 8,3            | 8,4                        | 11,6           | 9,8            | 11,4           | 10,7           | 13,2           | 12,1           | 13,4           | 11,3           | 12,4           | (1)  |
| 2. Autres : a) sur la B.N.B. :  |                |                |                |                |                |                            |                |                |                |                |                |                |                |                |                |      |
| — réserve monétaire .....   | 7,7            | 21,3           | 14,7           | —              | —              | —                          | 0,1            | —              | —              | —              | —              | —              | —              | —              | —              |      |
| — autres .....  | 1,1            | 0,6            | 0,9            | 0,7            | 0,7            | 0,5                        | 0,4            | —              | 0,1            | —              | 0,3            | 0,1            | 0,2            | 0,1            | 0,4            |      |
| b) sur les organismes publics .....   | 7,0            | 1,8            | 5,2            | 7,5            | 9,8            | 10,2                       | 9,2            | 8,6            | 9,7            | 11,4           | 13,5           | 14,1           | 11,3           | 13,4           | 13,4           |      |
| c) sur les banques de dépôts .....  | 59,6           | 93,7           | 105,7          | 106,0          | 137,0          | 165,1                      | 174,6          | 188,5          | 185,1          | 199,9          | 202,4          | 233,9          | 240,5          | 232,7          | 244,8          |      |
| <b>C. Créances sur les autres secteurs nationaux :</b>                              |                |                |                |                |                |                            |                |                |                |                |                |                |                |                |                |      |
| 1. Sur l'Etat <sup>1</sup> :  |                |                |                |                |                |                            |                |                |                |                |                |                |                |                |                |      |
| a) à un an au plus .....  | 74,9           | 74,5           | 78,5           | 84,3           | 126,8          | 128,9                      | 144,7          | 187,4          | 187,1          | 177,3          | 180,4          | 211,1          | 243,7          | 254,1          | 258,9          | (7)  |
| b) à plus d'un an :   |                |                |                |                |                |                            |                |                |                |                |                |                |                |                |                |      |
| — obligations accessibles à tout placeur .....                                      | 149,6          | 184,1          | 205,3          | 238,0          | 260,2          | 296,7                      | 332,4          | 331,8          | 352,8          | 365,9          | 357,4          | 372,1          | 377,2          | 368,9          | 375,2          | (7)  |
| — autres .....  | 66,5           | 71,3           | 70,9           | 68,3           | 63,0           | 57,3                       | 55,7           | 55,7           | 55,7           | 55,7           | 57,9           | 71,2           | 82,3           | 86,9           | 88,0           | (7)  |
| 2. Sur les autres pouvoirs publics <sup>2</sup> :                                   |                |                |                |                |                |                            |                |                |                |                |                |                |                |                |                |      |
| a) à un an au plus .....  | 19,7           | 24,2           | 31,6           | 37,3           | 41,0           | 44,8                       | 49,0           | 43,7           | 49,7           | 46,1           | 63,1           | 55,2           | 55,4           | 51,6           | 62,1           | (8)  |
| b) à plus d'un an :   |                |                |                |                |                |                            |                |                |                |                |                |                |                |                |                |      |
| — obligations accessibles à tout placeur .....                                      | 16,6           | 25,8           | 30,2           | 30,9           | 32,9           | 37,9                       | 42,3           | 41,6           | 45,7           | 44,8           | 46,3           | 44,1           | 45,0           | 46,3           | 46,0           | (8)  |
| — autres .....  | 3,4            | 6,6            | 7,6            | 9,1            | 12,5           | 17,4                       | 20,5           | 24,8           | 27,0           | 27,6           | 30,1           | 30,2           | 30,2           | 30,2           | 30,7           | (8)  |
| 3. Sur les entreprises <sup>3</sup> et particuliers :                               |                |                |                |                |                |                            |                |                |                |                |                |                |                |                |                |      |
| a) acceptations bancaires .....   | 15,6           | 13,8           | 13,8           | 13,9           | 18,7           | 19,0                       | 25,7           | 27,3           | 25,9           | 23,2           | 26,1           | 29,3           | 25,1           | 19,5           | 22,3           | (9)  |
| b) effets commerciaux .....   | 117,0          | 131,2          | 133,1          | 142,5          | 164,1          | 182,5                      | 193,1          | 185,5          | 194,4          | 194,3          | 208,8          | 214,4          | 211,0          | 196,4          | 207,4          | (9)  |
| c) avances .....  | 172,5          | 219,7          | 252,8          | 309,9          | 372,1          | 452,5                      | 517,4          | 521,8          | 564,3          | 590,2          | 642,8          | 632,9          | 670,4          | 687,9          | 719,6          | (9)  |
| d) autres créances à un an au plus .....  | 0,1            | 0,1            | 4,1            | 4,5            | 9,1            | 1,2                        | 1,2            | —              | 0,1            | 0,8            | 0,7            | —              | 4,2            | 6,3            | 8,9            | (11) |
| e) autres créances à plus d'un an :   |                |                |                |                |                |                            |                |                |                |                |                |                |                |                |                |      |
| — obligations accessibles à tout placeur .....                                      | 12,4           | 13,1           | 15,6           | 15,6           | 16,3           | 16,7                       | 21,0           | 20,2           | 19,3           | 18,4           | 17,8           | 17,2           | 16,7           | 15,8           | 15,6           | (11) |
| — autres .....  | 12,0           | 12,6           | 15,3           | 23,0           | 22,8           | 39,3                       | 39,4           | 39,1           | 39,0           | 39,0           | 39,7           | 39,3           | 38,4           | 38,2           | 38,2           | (11) |
| 4. Sur le Fonds des Rentes : à un an au plus :                                      |                |                |                |                |                |                            |                |                |                |                |                |                |                |                |                |      |
| a) avances de la B.N.B. pour le financement de certi-<br>ficats de trésorerie ..... | 2,5            | —              | —              | 2,9            | 3,6            | 2,8                        | 16,0           | 29,3           | 49,1           | 47,7           | 52,5           | 72,6           | 60,0           | 67,2           | 77,1           | (12) |
| b) autres .....   | 8,5            | 9,6            | 10,8           | 9,1            | 10,3           | 7,8                        | 14,8           | 4,2            | 8,0            | 11,7           | 24,6           | 20,5           | 17,4           | 11,4           | 12,3           | (13) |
| 5. Sur les autres intermédiaires financiers <sup>4</sup> :                          |                |                |                |                |                |                            |                |                |                |                |                |                |                |                |                |      |
| a) à un an au plus :  |                |                |                |                |                |                            |                |                |                |                |                |                |                |                |                |      |
| — bons de caisse accessibles à tout placeur .....                                   | 1,9            | 0,2            | 0,7            | 2,1            | 0,4            | —                          | —              | —              | —              | —              | —              | —              | —              | —              | —              | (14) |
| — autres .....  | 3,5            | 4,1            | 4,7            | 10,4           | 13,6           | 10,4                       | 11,6           | 8,3            | 8,1            | 9,8            | 9,6            | 12,3           | 16,1           | 17,3           | 16,6           | (14) |
| b) à plus d'un an :   |                |                |                |                |                |                            |                |                |                |                |                |                |                |                |                |      |
| — bons de caisse et oblig. accessibles à tout placeur .....                         | 31,9           | 31,8           | 37,7           | 37,5           | 40,2           | 69,2                       | 70,8           | 73,3           | 70,2           | 67,6           | 65,7           | 62,3           | 62,0           | 64,1           | 69,9           | (14) |
| — autres .....  | 5,3            | 8,3            | 10,0           | 10,6           | 12,4           | 15,1                       | 14,5           | 18,6           | 18,8           | 17,9           | 18,7           | 18,4           | 17,9           | 19,3           | 18,6           | (14) |
| D. Autres .....   | 123,2          | 148,4          | 168,1          | 174,9          | 174,3          | 185,6 <sup>5</sup>         | 230,0          | 272,6          | 281,4          | 284,6          | 318,6          | 303,9          | 292,7          | 304,7          | 311,7          | (15) |
| <b>TOTAL DE L'ACTIF ...</b>   | <b>1.482,7</b> | <b>1.812,7</b> | <b>2.056,3</b> | <b>2.306,2</b> | <b>2.559,4</b> | <b>2.968,5<sup>5</sup></b> | <b>3.386,6</b> | <b>3.589,6</b> | <b>3.762,9</b> | <b>3.853,7</b> | <b>4.034,8</b> | <b>4.282,8</b> | <b>4.512,3</b> | <b>4.606,1</b> | <b>4.904,9</b> |      |

Colonne du tableau XIII-1  
« Bilans intégrés des or-  
ganismes principalement  
monétaires » dans laquelle  
la rubrique est comprise.

<sup>1</sup> Y compris le Fonds des Routes (cf. l'article « Chapitres IX, Balance des Paiements et XIII, Organismes monétaires de la partie statistique » publié dans le Bulletin d'Information et de Documentation, XLIII<sup>e</sup> année, tome II, no 3, septembre 1969).

<sup>4</sup> Caisses d'épargne, sociétés hypothécaires et de capitalisation, intermédiaires financiers publics de crédit.

<sup>5</sup> A partir du 31 décembre 1977, nouvelle série : l'écart par rapport à l'ancienne série résulte d'un meilleur recensement.

|  | 31-12-72       | 31-12-73       | 31-12-74       | 31-12-75       | 31-12-76       | 31-12-77       | 31-12-78       | 31-12-79       | 31-12-80       | 31-12-81       | 31-12-82       | 31-12-83       | 31-12-84       | 31-12-85       | 31-12-86       |
|--|----------------|----------------|----------------|----------------|----------------|----------------|----------------|----------------|----------------|----------------|----------------|----------------|----------------|----------------|----------------|
| <b>A. Engagements envers l'étranger :</b>  |                |                |                |                |                |                |                |                |                |                |                |                |                |                |                |
| 1. Envers le F.M.I. ....   | 0,3            | 0,3            | 0,1            | 0,1            | 0,1            | 0,1            | 0,1            | 0,1            | 0,1            | 0,1            | 0,1            | 0,1            | 0,1            | 0,1            | 0,1            |
| 2. Envers le F.E.C.O.M. ....   | —              | ...            | ...            | ...            | ...            | 23,4           | 26,7           | 14,8           | 7,7            | 39,9           | 27,4           | ...            | ...            | ...            | ...            |
| 3. Autres :  |                |                |                |                |                |                |                |                |                |                |                |                |                |                |                |
| a) en monnaies étrangères .....  | 333,2          | 434,3          | 525,9          | 637,5          | 680,6          | 842,0          | 1.063,1        | 1.133,9        | 1.241,7        | 1.305,0        | 1.346,7        | 1.571,6        | 1.634,6        | 1.724,2        | 1.945,9        |
| b) en francs belges <sup>1</sup> .....   | 81,8           | 121,1          | 172,6          | 162,5          | 183,2          | 210,9          | 224,8          | 244,1          | 245,6          | 251,2          | 303,9          | 298,6          | 353,8          | 351,8          | 360,8          |
| c) réserve monétaire : Grand-Duché de Luxembourg ...   | —              | 0,9            | 0,3            | —              | —              | —              | —              | —              | —              | —              | —              | —              | —              | —              | —              |
| Total des engagements envers l'étranger ...  | 415,3          | 556,6          | 698,9          | 800,1          | 863,9          | 1.076,4        | 1.314,7        | 1.392,9        | 1.495,1        | 1.596,2        | 1.678,1        | 1.870,3        | 1.988,5        | 2.076,1        | 2.306,8        |
| <b>B. Engagements envers les organismes principalement monétaires nationaux :</b>                |                |                |                |                |                |                |                |                |                |                |                |                |                |                |                |
| 1. Pièces et billets .....   | 6,5            | 7,3            | 7,6            | 8,4            | 8,1            | 8,4            | 10,6           | 9,0            | 10,5           | 9,8            | 13,3           | 12,2           | 13,2           | 11,4           | 12,5           |
| 2. Autres :  |                |                |                |                |                |                |                |                |                |                |                |                |                |                |                |
| a) envers la B.N.B. ....   | 0,9            | 2,1            | 0,2            | ...            | 2,6            | 2,5            | 4,1            | 2,2            | 2,7            | 8,9            | 3,6            | 3,8            | 8,3            | 7,4            | 4,3            |
| b) envers les organismes publics .....   | 0,9            | 1,0            | 1,2            | 1,1            | 2,5            | 1,9            | 2,3            | 2,6            | 6,1            | 0,3            | 9,2            | 5,1            | 5,6            | 4,8            | 3,8            |
| c) envers les banques de dépôts :  |                |                |                |                |                |                |                |                |                |                |                |                |                |                |                |
| — réserve monétaire .....  | 7,7            | 21,3           | 14,7           | —              | —              | —              | 0,1            | —              | —              | —              | —              | —              | —              | —              | —              |
| — bons de caisse et obligations .....  | ...            | ...            | ...            | 0,1            | 0,1            | 0,3            | 0,4            | 0,4            | 0,4            | 0,4            | 0,3            | 0,3            | 0,3            | 0,3            | 0,3            |
| — autres .....   | 65,9           | 93,0           | 110,3          | 113,1          | 142,3          | 171,1          | 177,4          | 191,9          | 185,7          | 201,6          | 203,1          | 238,9          | 237,8          | 233,7          | 250,1          |
| <b>C. Engagements envers les autres secteurs nationaux :</b>                                     |                |                |                |                |                |                |                |                |                |                |                |                |                |                |                |
| 1. Stock monétaire :   |                |                |                |                |                |                |                |                |                |                |                |                |                |                |                |
| a) encaisses monétaires détenues par les entreprises <sup>2</sup> et particuliers :              |                |                |                |                |                |                |                |                |                |                |                |                |                |                |                |
| — monnaie fiduciaire .....   | 225,3          | 240,6          | 258,4          | 291,3          | 310,8          | 339,1          | 361,9          | 357,2          | 382,5          | 362,3          | 371,7          | 358,9          | 379,0          | 365,0          | 378,9          |
| — monnaie scripturale <sup>3</sup> .....   | 237,1          | 252,1          | 262,9          | 312,2          | 330,4          | 365,1          | 383,8          | 387,6          | 410,3          | 377,9          | 338,8          | 374,0          | 400,9          | 381,9          | 386,1          |
| b) monnaie scripturale détenue par les pouvoirs publics <sup>4</sup> .....                       | 21,8           | 27,7           | 31,7           | 36,0           | 43,2           | 37,2           | 40,2           | 35,5           | 38,1           | 33,9           | 44,1           | 39,4           | 37,7           | 36,7           | 41,7           |
| 2. Autres engagem. envers les entreprises et particuliers <sup>5</sup> :                         |                |                |                |                |                |                |                |                |                |                |                |                |                |                |                |
| a) en francs belges :  |                |                |                |                |                |                |                |                |                |                |                |                |                |                |                |
| — à un an au plus :  |                |                |                |                |                |                |                |                |                |                |                |                |                |                |                |
| — dépôts en carnets ou livrets ordinaires .....  | 131,7          | 156,6          | 169,5          | 220,4          | 253,9          | 298,2          | 337,4          | 347,6          | 356,6          | 353,0          | 361,2          | 341,5          | 330,6          | 337,8          | 362,9          |
| — autres dépôts .....  | 116,1          | 159,8          | 188,5          | 182,3          | 236,0          | 231,2          | 256,9          | 275,3          | 269,9          | 290,1          | 295,9          | 347,9          | 344,2          | 341,6          | 328,3          |
| — à plus d'un an :   |                |                |                |                |                |                |                |                |                |                |                |                |                |                |                |
| — dépôts .....   | 26,9           | 27,0           | 23,3           | 31,5           | 28,9           | 31,0           | 29,0           | 29,4           | 30,2           | 28,9           | 27,4           | 26,9           | 25,0           | 25,4           | 25,3           |
| — bons de caisse et obligations .....  | 35,8           | 41,8           | 48,7           | 58,2           | 74,3           | 104,4          | 125,6          | 132,2          | 137,2          | 144,9          | 153,0          | 160,0          | 174,3          | 190,7          | 201,0          |
| b) en monnaies étrangères : dépôts à un an au plus ...   | 9,2            | 11,9           | 17,5           | 23,0           | 31,4           | 35,8           | 29,8           | 30,8           | 34,6           | 36,3           | 37,7           | 46,7           | 49,9           | 48,7           | 54,1           |
| 3. Autres engagements :  |                |                |                |                |                |                |                |                |                |                |                |                |                |                |                |
| a) envers le Trésor .....  | ...            | ...            | ...            | ...            | ...            | ...            | ...            | ...            | ...            | ...            | ...            | ...            | ...            | ...            | ...            |
| b) envers les autres pouvoirs publics : à un an au plus (dépôts à terme) .....                   | ...            | ...            | 0,1            | 0,1            | 0,2            | 0,3            | 0,3            | 0,3            | 0,3            | 0,3            | 0,2            | 0,2            | 0,2            | 0,2            | 0,2            |
| c) envers les intermédiaires financiers :  |                |                |                |                |                |                |                |                |                |                |                |                |                |                |                |
| — le Fonds des Rentes .....  | 2,5            | ...            | 0,7            | 2,8            | ...            | ...            | ...            | ...            | ...            | ...            | ...            | ...            | ...            | ...            | ...            |
| — organismes d'assurance-vie et accidents du travail, fonds de pension : réserve monétaire ..... | —              | 0,5            | 0,3            | —              | —              | —              | —              | —              | —              | —              | —              | —              | —              | —              | —              |
| — les autres intermédiaires financiers :   |                |                |                |                |                |                |                |                |                |                |                |                |                |                |                |
| — réserve monétaire .....  | 4,0            | 11,8           | 5,7            | —              | —              | —              | 0,3            | —              | —              | —              | —              | —              | —              | —              | —              |
| — autres <sup>6</sup> .....  | ...            | 0,3            | 3,1            | 3,4            | 2,5            | 0,7            | 2,5            | 0,4            | 0,9            | ...            | 1,1            | ...            | 1,2            | 0,7            | 1,2            |
| D. Autres .....  | 175,1          | 201,3          | 213,0          | 222,2          | 228,3          | 264,9          | 309,3          | 394,3          | 401,8          | 418,9          | 446,1          | 456,7          | 515,6          | 543,7          | 547,4          |
| <b>TOTAL DU PASSIF</b> ...   | <b>1.482,7</b> | <b>1.812,7</b> | <b>2.056,3</b> | <b>2.306,2</b> | <b>2.559,4</b> | <b>2.968,5</b> | <b>3.386,6</b> | <b>3.589,6</b> | <b>3.762,9</b> | <b>3.863,7</b> | <b>4.034,8</b> | <b>4.282,8</b> | <b>4.512,3</b> | <b>4.606,1</b> | <b>4.904,9</b> |

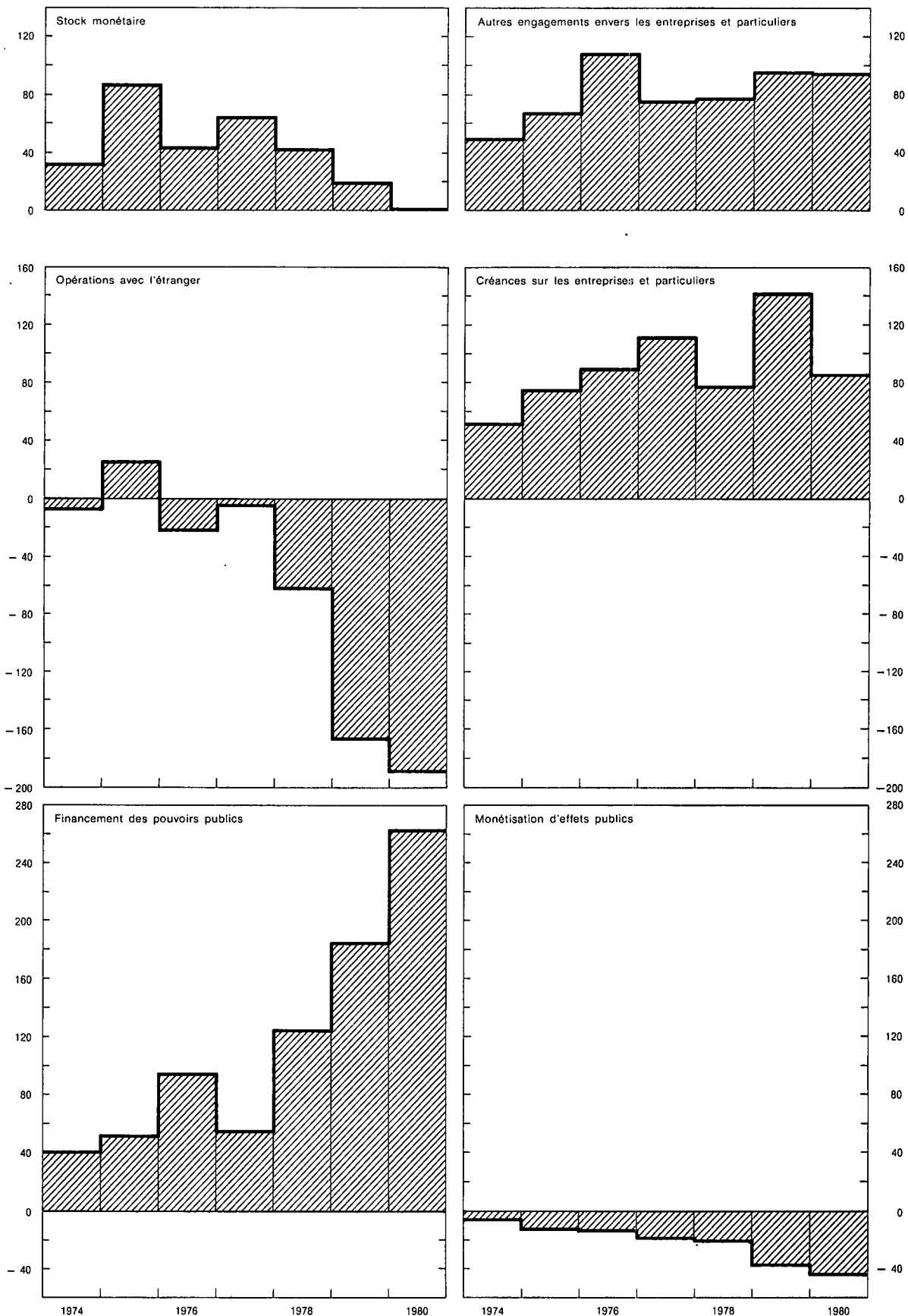
Colonne du tableau XIII  
« Bilans intégrés des organismes principalement monétaires » dans laquelle la rubrique est comprise

<sup>1</sup> Pour la B.N.B., y compris les engagements en francs belges envers les organismes internationaux autres que le F.M.I.; pour les autres organismes principalement monétaires, y compris les engagements en francs belges envers les organismes internationaux établis en U.E.B.L.  
<sup>2</sup> Entreprises privées autres que principalement monétaires, intermédiaires financiers publics qui ne sont pas des organismes principalement monétaires, et organismes publics d'exploitation.  
<sup>3</sup> A l'exclusion du solde créditeur du Fonds des Rentes à la B.N.B., lequel est repris sous C. 8. c) ou sous D. selon les dates.

<sup>4</sup> A l'exclusion du compte ordinaire du Trésor à la B.N.B., lequel est repris sous C. 8. a).  
<sup>5</sup> Y compris les « autres engagements » — sous forme de dépôts, de bons de caisse et obligations — envers les intermédiaires financiers autres que principalement monétaires et les « passifs subordonnés » sous forme d'obligations et d'emprunts.  
<sup>6</sup> Des engagements autres que sous forme de dépôts, de bons de caisse et obligations, et de réserve monétaire (cf. note 5).  
<sup>7</sup> A partir du 31 décembre 1977, nouvelle série : l'écart par rapport à l'ancienne série résulte d'un meilleur recensement des avoirs des comptables extraordinaires du Trésor à l'O.C.P. Le chiffre comparable en 1977 pour la monnaie scripturale s'élève à 44,7 et pour le total du passif à 2.976,0.

### XIII - 3. — ORIGINES DES VARIATIONS DU STOCK MONÉTAIRE AUPRES DES ORGANISMES PRINCIPALEMENT MONÉTAIRES

(variations en milliards de francs)



XIII - 3. — ORIGINES DES VARIATIONS DU STOCK MONETAIRE AUPRES DES ORGANISMES PRINCIPALEMENT MONETAIRES

(milliards de francs)

| Périodes                             | Stock monétaire     | Autres engagements envers les entreprises et particuliers 1 |  | Total<br>(5) =<br>(1) à (4) | Opérations avec l'étranger (solde courant + opérations en capital des entreprises 2 et particuliers) | Créances sur les entreprises 3 et particuliers |   | Refinancement en dehors des organismes principalement monétaires (augmentation : -) 6 |  | Financement des pouvoirs publics |                           | Monétisation d'effets publics                                     |   | Créances sur des intermédiaires financiers autres que principalement monétaires 9 | Divers |  |
|--------------------------------------|---------------------|---|--|-----------------------------|--|--|---|---|--|----------------------------------|---------------------------|---|---|---|--------|--|
|                                      |                     | En francs belges  |  |                             |  | Obligations 5                                  | de crédits d'escompte, d'avances et d'acceptation 4 | de crédits d'escompte et d'acceptation aux entreprises et particuliers                | de crédits d'escompte et d'acceptation aux entreprises et particuliers | Etat 7                           | Autres pouvoirs publics 8 | achats sur le marché par les organismes principalement monétaires | par l'intermédiaire du Fonds des Rentes |   |        |  |
|                                      |                     | A un an au plus (dépôts)                                    | A plus d'un an (dépôts, bons de caisse et obligations) |                             |  |  |   |   |  |                                  |                           |   |   |   |        | monnaies étrangères (dépôts à un an au plus) |
| (1)                                  | (2)                 | (3)   | (4)  | (6) à (16)                  | (6)  | (7)  | (8)   | (9)   | (10)   | (11)                             | (12)                      | (13)  | (14)                                    | (15)  | (16)   |  |
| 1973 .....                           | +35,9               | +68,7   | + 6,1  | + 2,7                       | +113,4   | + 19,7 <sup>10</sup>                           | + 56,0  | + 1,5   | - 1,0  | + 3,8                            | + 34,9 <sup>11</sup>      | +16,1   | - 4,0                                   | - 1,7   | - 5,8  | - 6,1 <sup>12</sup>                          |
| 1974 .....                           | +32,5               | +41,7   | + 3,2  | + 5,6                       | + 83,0   | - 8,7 <sup>13</sup>                            | + 42,1  | + 9,7   | - 5,9  | - 8,1                            | + 28,0                    | +12,9   | - 6,3                                   | - 1,3   | +12,4  | + 8,2 <sup>14</sup>                          |
| 1975 .....                           | +87,4               | +44,7   | +17,7  | + 5,5                       | +155,3   | + 26,3   | + 66,3  | + 9,3   | - 0,7  | + 0,2                            | + 43,0                    | + 9,0   | -15,3                                   | + 1,6   | +13,1  | + 2,5  |
| 1976 .....                           | +43,8               | +87,1   | +13,6  | + 8,4                       | +152,9   | - 23,5   | + 84,6  | + 5,4   | - 2,7  | + 4,0                            | + 85,1                    | +10,2   | -15,6                                   | + 0,9   | + 7,1  | - 2,6  |
| 1977 .....                           | +64,8               | +39,5   | +32,0  | + 4,4                       | +140,7   | - 5,9  | +101,9  | +10,2   | - 9,2  | - 2,8                            | + 41,0                    | +14,7   | -21,0                                   | + 0,8   | +30,6  | -19,6  |
| 1978 .....                           | +43,4 <sup>15</sup> | +64,9   | +19,3  | - 6,0                       | +121,6 <sup>15</sup>   | - 63,2   | + 71,8  | + 6,0   | + 1,4  | +10,5                            | +111,0                    | +13,7   | -26,5                                   | + 4,9   | + 0,9  | - 8,9 <sup>15</sup>                          |
| 1979 .....                           | +19,8               | +62,8   | +25,7  | + 8,0                       | +116,3   | -168,3   | +142,6  | - 0,2   | - 7,7  | - 1,0                            | +153,7                    | +31,8   | -44,5                                   | + 5,8   | + 0,9  | + 3,2  |
| 1980 .....                           | + 2,0               | +34,1   | +45,9  | +16,4                       | + 98,4   | p-190,5  | + 75,4  | p+ 6,8  | -13,4  | - 3,9                            | p+265,2                   | p+ 2,7  | p-30,1                                  | -14,8   | p+12,5 | p-11,5                                       |
| 1978 4 <sup>e</sup> trimestre .....  | +19,9               | +21,1   | + 3,4  | - 2,3                       | + 42,1   | - 5,5  | + 29,5  | + 0,4   | - 3,1  | +14,6                            | + 1,2                     | + 8,0   | - 7,0                                   | + 8,2   | - 3,2  | - 1,0  |
| 1979 1 <sup>er</sup> trimestre ..... | - 5,4               | +28,6   | + 6,9  | + 1,1                       | + 31,2   | - 40,1   | + 1,5   | - 1,5   | - 1,4  | - 3,1                            | + 81,8                    | - 1,1   | - 5,0                                   | -11,8   | + 5,7  | + 6,2  |
| 2 <sup>e</sup> trimestre .....       | +50,5               | + 3,6   | + 5,9  | + 3,8                       | + 63,8   | - 26,7   | + 54,0  | ...   | - 4,0  | - 3,9                            | + 55,4                    | +13,6   | -17,4                                   | + 2,3   | - 2,3  | - 7,2  |
| 3 <sup>e</sup> trimestre .....       | -56,9               | +16,6   | + 6,4  | + 1,7                       | - 32,2   | - 51,2   | + 25,4  | + 0,7   | - 0,2  | - 2,4                            | + 10,1                    | - 3,0   | -10,0                                   | + 2,8   | - 0,4  | - 4,0  |
| 4 <sup>e</sup> trimestre .....       | +31,6               | +14,0   | + 6,5  | + 1,4                       | + 53,5   | - 50,3   | + 61,7  | + 0,6   | - 2,1  | + 8,4                            | + 6,5                     | +22,3   | -12,1                                   | +12,4   | - 2,1  | + 8,2  |
| 1980 1 <sup>er</sup> trimestre ..... | -32,2               | +32,2   | + 6,5  | + 9,1                       | + 15,6   | - 59,6   | + 0,7   | p- 1,1  | - 2,9  | - 1,8                            | p+113,0                   | p- 9,7  | p- 9,0                                  | - 4,9   | + 0,4  | - 9,5  |
| 2 <sup>e</sup> trimestre .....       | +44,9               | -14,5   | +12,4  | + 3,1                       | + 45,9   | - 41,6   | + 31,2  | p+ 3,3  | - 3,3  | - 1,4                            | p+ 66,9                   | p+ 1,2  | p- 3,6                                  | - 4,0   | + 1,7  | - 4,5  |
| 3 <sup>e</sup> trimestre .....       | -33,8               | + 4,6   | +16,8  | - 1,2                       | - 13,6   | p- 59,9  | + 3,0   | p+ 2,0  | - 2,8  | - 5,8                            | p+ 59,5                   | p+ 0,3  | p-10,6                                  | - 6,1   | p+ 5,9 | p+ 0,9                                       |
| 4 <sup>e</sup> trimestre .....       | +23,1               | +11,8   | +10,2  | + 5,4                       | + 50,5   | p- 29,4  | + 40,5  | p+ 2,6  | - 4,4  | + 5,1                            | p+ 25,8                   | p+10,9  | p- 6,9                                  | + 0,2   | p+ 4,5 | p+ 1,6                                       |

N. B. — Pour la méthode d'élaboration, voir note sub tableau XIII-1.

- Y compris les « autres engagements » — sous forme de dépôts, bons de caisse et obligations — envers les intermédiaires financiers autres que principalement monétaires et les « passifs subordonnés » sous forme d'obligations et d'emprunts.
- Entreprises privées autres que principalement monétaires, intermédiaires financiers publics qui ne sont pas des organismes principalement monétaires, et organismes publics d'exploitation.
- Entreprises privées qui ne sont pas des intermédiaires financiers, organismes publics d'exploitation, organismes d'assurance-vie et accidents du travail et fonds de pension.
- Variation de l'encours utilisé des crédits d'escompte, d'avances et d'acceptation (à l'exclusion des effets qui servent à la mobilisation de créances commerciales sur l'étranger) accordés à leur origine par les organismes principalement monétaires.
- Y compris les certificats à un an au plus émis par les organismes publics d'exploitation.
- Il s'agit d'un refinancement net : crédits accordés à leur origine par les organismes principalement monétaires et refinancés par eux auprès d'autres intermédiaires financiers moins crédits accordés à leur origine par ces derniers et refinancés par eux auprès des organismes principalement monétaires.
- Y compris le Fonds des Rentes, sous déduction du compte ordinaire du Trésor à la B.N.B.
- Y compris les organismes de sécurité sociale et sous déduction des engagements non monétaires envers les autres pouvoirs publics.
- Sous déduction des engagements envers des intermédiaires financiers autres que principalement monétaires sous une forme autre que des dépôts ou des bons de caisse et obligations et les « passifs subordonnés » sous forme d'obligations et d'emprunts.

- A l'exclusion d'une diminution purement comptable de 10,7 milliards résultant des ajustements apportés à divers avoirs et engagements à la suite de l'appréciation du franc belge consécutive aux décisions de la Conférence monétaire de Washington du 18 décembre 1971 et de la dévaluation du dollar des Etats-Unis en 1973.
- A l'exclusion d'un accroissement de 6,2 milliards résultant de la prise en charge par l'Etat des diminutions nettes d'actifs découlant de l'appréciation du franc belge consécutive aux décisions de la Conférence monétaire de Washington du 18 décembre 1971 et de la dévaluation du dollar des Etats-Unis en 1973.
- A l'exclusion d'un accroissement de 4,5 milliards résultant d'une part, des ajustements apportés aux monnaies étrangères à recevoir et à livrer à la suite de l'appréciation du franc belge, et de la dévaluation du dollar des Etats-Unis dont question aux notes 11 et 12 ci-dessus (3,2 milliards) et, d'autre part, de la contrepartie des amortissements opérés sur une partie des diminutions nettes d'actifs (1,3 milliard).
- Depuis 1974, ces chiffres ont été calculés sur base du mouvement des avoirs extérieurs nets en monnaies étrangères, lequel a été converti en francs belges au cours de change de la période; ils ne comprennent pas les variations comptables que la contrevaletur en francs belges des encours en monnaies étrangères existant au début de la période peut avoir subies par suite de modifications dans les cours de change durant la période.
- Depuis 1974, y compris les variations comptables que la contrevaletur en francs belges des encours en monnaies étrangères existant au début de la période peut avoir subies par suite de modifications dans les cours de change durant la période.
- Nouvelle série : l'écart par rapport à l'ancienne série résulte d'un meilleur recensement des avoirs des comptes extraordinaires du Trésor à l'O.C.P.

**XIII - 4a. — STOCK MONETAIRE  
AUPRES DES ORGANISMES PRINCIPALEMENT MONETAIRES**

*(milliards de francs)*

| Fin de période                | Encaisses monétaires détenues par les entreprises 1 et particuliers |   |                                      |  |  |                           |                                       | Monnaie scripturale détenue par les pouvoirs publics 6 | Total général<br>(10) = (8) + (9) |                                 |
|-------------------------------|---|---|--------------------------------------|--|--|---------------------------|---------------------------------------|--|-----------------------------------|---------------------------------|
|                               | Monnaie fiduciaire  |   |                                      | Monnaie scripturale                                |  |                           |                                       |  |                                   |                                 |
|                               | Billets et pièces du Trésor 2<br>(1)                                | Billets de la Banque Nationale de Belgique<br>(2) | Stock de monnaie fiduciaire 3<br>(3) | Auprès de la Banque Nationale de Belgique 4<br>(4) | Auprès des organismes publics 5<br>(5) | Auprès des banques<br>(6) | Total<br>(7) = (4) + (5) + (6)<br>(7) |  |                                   | Total<br>(8) = (3) + (7)<br>(8) |
| 1972 .....                    | 8,5   | 222,6   | 225,6                                | 0,6  | 63,2                                   | 173,3                     | 237,1                                 | 462,7  | 21,8                              | 484,5                           |
| 1973 .....                    | 9,1   | 238,5   | 240,6                                | 0,5  | 65,6                                   | 185,9                     | 252,0                                 | 492,6  | 27,8                              | 520,4                           |
| 1974 .....                    | 9,5   | 256,1   | 258,3                                | 0,3  | 67,5                                   | 195,1                     | 262,9                                 | 521,2  | 31,7                              | 552,9                           |
| 1975 .....                    | 10,2  | 288,4   | 292,1                                | 0,9  | 74,8                                   | 236,3                     | 312,0                                 | 604,1  | 36,2                              | 640,3                           |
| 1976 .....                    | 11,3  | 307,2   | 310,5                                | 1,1  | 81,2                                   | 248,1                     | 330,4                                 | 640,9  | 43,2                              | 684,1                           |
| 1977 (ancienne série) .....   | 11,7  | 335,4   | 339,2                                | 0,5  | 86,0                                   | 278,6                     | 365,1                                 | 704,3  | 44,6                              | 748,9                           |
| 1977 (nouvelle série) 7 ..... | 11,7  | 335,4   | 339,2                                | 0,5  | 86,0                                   | 278,6                     | 365,1                                 | 704,3  | 37,2                              | 741,5                           |
| 1978 Septembre .....          | 12,0  | 346,4   | 349,3                                | 0,5  | 85,4                                   | 298,0                     | 378,9                                 | 728,2  | 36,8                              | 765,0                           |
| Décembre .....                | 12,2  | 359,9   | 360,9                                | 0,8  | 91,3                                   | 291,7                     | 383,8                                 | 744,7  | 40,2                              | 784,9                           |
| 1979 Mars .....               | 12,1  | 353,5   | 356,4                                | 0,5  | 88,6                                   | 298,5                     | 387,6                                 | 744,0  | 35,5                              | 779,5                           |
| Juin .....                    | 12,4  | 380,1   | 381,6                                | 1,0  | 97,3                                   | 312,0                     | 410,3                                 | 791,9  | 38,1                              | 830,0                           |
| Septembre .....               | 12,5  | 358,9   | 361,3                                | 0,7  | 87,0                                   | 290,2                     | 377,9                                 | 739,2  | 33,9                              | 773,1                           |
| Décembre .....                | 12,7  | 371,8   | 371,8                                | 0,7  | 91,3                                   | 296,8                     | 388,8                                 | 760,6  | 44,1                              | 804,7                           |
| 1980 Février .....            | 12,6  | 357,4   | 359,5                                | 0,5  | 85,6                                   | 278,1                     | 364,2                                 | 723,7  | 38,9                              | 762,6                           |
| Mars .....                    | 12,7  | 357,6   | 359,0                                | 0,8  | 91,5                                   | 281,7                     | 374,0                                 | 733,0  | 39,4                              | 772,4                           |
| Avril .....                   | 12,9  | 356,2   | 358,2                                | 0,6  | 100,6                                  | 278,9                     | 380,1                                 | 738,3  | 40,3                              | 778,6                           |
| Mai .....                     | 13,1  | 367,2   | 369,1                                | 0,5  | 95,0                                   | 288,4                     | 383,9                                 | 753,0  | 39,0                              | 792,0                           |
| Juin .....                    | 13,9  | 377,6   | 378,8                                | 1,2  | 98,9                                   | 300,8                     | 400,9                                 | 779,7  | 37,7                              | 817,4                           |
| Juillet .....                 | 14,3  | 361,0   | 365,2                                | 0,7  | 96,5                                   | 288,7                     | 385,9                                 | 751,1  | 32,7                              | 783,8                           |
| Août .....                    | 14,5  | 359,7   | 364,0                                | 1,2  | 95,8                                   | 278,9                     | 375,9                                 | 739,9  | 35,1                              | 775,0                           |
| Septembre .....               | 14,7  | 361,0   | 365,0                                | 1,2  | 90,1                                   | 290,6                     | 381,9                                 | 746,9  | 36,7                              | 783,6                           |
| Octobre .....                 | 14,2  | 360,6   | 364,6                                | 0,4  | 86,9                                   | 280,1                     | 367,4                                 | 732,0  | 34,3                              | 766,3                           |
| Novembre .....                | 14,4  | 362,9   | 367,2                                | 0,4  | 89,2                                   | 285,1                     | 374,7                                 | 741,9  | 38,9                              | 780,8                           |
| Décembre .....                | 14,7  | 376,1   | 378,9                                | 0,4  | 92,0                                   | 293,7                     | 386,1                                 | 765,0  | 41,7                              | 806,7                           |
| 1981 Janvier .....            | 14,6  | 362,6   | 366,6                                | 0,8  | 102,3                                  | 297,1                     | 400,2                                 | 766,8  | 33,9                              | 800,7                           |
| Février .....                 | 14,6  | 363,6   | 368,2                                | 0,6  | 91,3                                   | p 289,6                   | p 381,5                               | p 749,7  | 39,7                              | p 789,4                         |

1 Entreprises privées autres que principalement monétaires, intermédiaires financiers publics qui ne sont pas des organismes principalement monétaires, et organismes publics d'exploitation.

2 Sous déduction des billets et pièces du Trésor détenus par la B.N.B.

3 Total des colonnes (1) et (2), sous déduction des billets et pièces du Trésor et des billets de la B.N.B. détenus par les organismes publics monétaires et les banques.

4 Le solde créditeur du Fonds des Rentes à la B.N.B. n'est pas considéré comme étant de la monnaie scripturale.

5 O.C.P. et Crédit Communal de Belgique.

6 Le compte ordinaire du Trésor à la B.N.B. n'est pas considéré comme étant de la monnaie scripturale.

7 L'écart par rapport à l'ancienne série résulte d'un meilleur recensement des avoirs des comptes extraordinaires du Trésor à l'O.C.P.



### XIII - 4b. — STOCK MONETAIRE TOTAL

*(milliards de francs)*

| Fin de période                           | Encaisses monétaires détenues par les entreprises <sup>1</sup> et particuliers |  |  |                          |                          | Monnaie scripturale détenue par les pouvoirs publics |  |                          | Total général<br>(9) = (5) + (8) |
|--|--|--|--|--------------------------|--------------------------|--|--|--------------------------|----------------------------------|
|  | Monnaie fiduciaire<br><sup>2</sup>   | Monnaie scripturale                            |  |                          | Total<br>(5) = (1) + (4) | Après des organismes principalement monétaires       | Après des autres intermédiaires financiers | Total<br>(8) = (6) + (7) |                                  |
|  |  | Après des organismes principalement monétaires | Après des autres intermédiaires financiers | Total<br>(4) = (2) + (3) |                          |  |  |                          |                                  |
| (1)                                      | (2)  | (3)  | (4) = (2) + (3)                            | (5) = (1) + (4)          | (6)                      | (7)  | (8) = (6) + (7)                            | (9) = (5) + (8)          |                                  |
| 1971 .....                               | 202,6  | 193,6  | 12,8                                       | 206,4                    | 409,0                    | 19,6   | 3,9  | 23,5                     | 432,5                            |
| 1972 .....                               | 222,4  | 234,1  | 17,2                                       | 251,3                    | 473,7                    | 21,8   | 3,0  | 24,8                     | 498,5                            |
| 1973 .....                               | 237,5  | 247,6  | 20,4                                       | 268,0                    | 505,6                    | 27,8   | 2,8  | 30,6                     | 536,2                            |
| 1974 .....                               | 254,9  | 258,6  | 26,5                                       | 285,1                    | 540,0                    | 31,7   | 4,5  | 36,2                     | 576,2                            |
| 1975 .....                               | 288,1  | 306,9  | 36,9                                       | 343,8                    | 631,9                    | 36,2   | 5,4  | 41,6                     | 673,5                            |
| 1976 .....                               | 305,8  | 324,2  | 39,1                                       | 363,3                    | 669,1                    | 43,2   | 7,2  | 50,4                     | 719,5                            |
| 1977 (ancienne série) .....              | 333,7  | 361,2  | 47,0                                       | 408,2                    | 741,9                    | 44,7   | 5,2  | 49,9                     | 791,8                            |
| 1977 (nouvelle série) <sup>3</sup> ..... | 333,7  | 361,2  | 47,0                                       | 408,2                    | 741,9                    | 37,2   | 5,2  | 42,4                     | 784,3                            |
| 1978 Septembre .....                     | 344,7  | 375,2  | 57,1                                       | 432,3                    | 777,0                    | 37,0   | 8,7  | 45,7                     | 822,7                            |
| Décembre .....                           | 354,9  | 380,3  | 55,0                                       | 435,3                    | 790,2                    | 40,2   | 6,0  | 46,2                     | 836,4                            |
| 1979 Mars .....                          | 351,5  | 383,8  | 59,7                                       | 443,5                    | 795,0                    | 35,5   | 7,3  | 42,8                     | 837,8                            |
| Juin .....                               | 374,4  | 405,8  | 65,4                                       | 471,2                    | 845,6                    | 38,1   | 12,7                                       | 50,8                     | 896,4                            |
| Septembre .....                          | 356,5  | 374,0  | 66,9                                       | 440,9                    | 797,4                    | 33,9   | 9,0  | 42,9                     | 840,3                            |
| Décembre .....                           | 364,4  | 384,4  | 67,2                                       | 451,6                    | 816,0                    | 44,1   | 8,6  | 52,7                     | 868,7                            |
| 1980 Mars .....                          | 352,8  | 369,4  | 62,6                                       | 432,0                    | 784,8                    | 39,4   | 8,8  | 48,2                     | 833,0                            |
| Juin .....                               | 372,1  | 396,0  | 73,6                                       | 469,6                    | 841,7                    | 37,7   | 16,3                                       | 54,0                     | 895,7                            |
| Septembre .....                          | 358,9  | 377,1  | 76,5                                       | 453,6                    | 812,5                    | 36,7   | 11,7                                       | 48,4                     | 860,9                            |
| Décembre .....                           | 371,4  | 381,4  | 71,2                                       | 452,6                    | 824,0                    | 41,7   | 5,6  | 47,3                     | 871,3                            |

<sup>1</sup> Entreprises privées qui n'ont pas d'engagements monétaires, intermédiaires financiers publics qui n'ont pas d'engagements monétaires, et organismes publics d'exploitation.

<sup>2</sup> Colonne (8) du tableau XIII-4a, sous déduction des billets et pièces du Trésor et des billets de la B.N.B. détenus par les intermédiaires finan-

ciers qui, sans être des organismes principalement monétaires, ont des engagements monétaires.

<sup>3</sup> L'écart par rapport à l'ancienne série résulte d'un meilleur recensement des avoirs des comptes extraordinaires du Trésor à l'O.C.P.

### XIII - 5a. — AVOIRS EXTERIEURS NETS DES ORGANISMES PRINCIPALEMENT MONETAIR

(milliards de francs)

| Périodes                             | Montants à fin de période <sup>1</sup> |   |        | Variations  |   |         |   |   |  | Variations   |   |
|--------------------------------------|--|---|--------|---|---|---------|---|---|--|--|---|
|                                      | B.N.B. 2                               | Autres organismes principalement monétaires | Total  | Avoirs extérieurs nets après ajustement statistique |   |         | Opérations en capital des pouvoirs publics avec l'étranger <sup>4</sup> | Refinancement en dehors des organismes principalement monétaires de crédits commerciaux sur l'étranger <sup>5</sup> (augmentation: -) | Opérations avec l'étranger (solde courant + opérations en capital des entreprises et particuliers) | Différence entre les données de la balance des paiements des organismes principalement monétaires [col.(6)] <sup>7</sup> | Av. extéri net suivi la bal de paiem de l'U.E. <sup>8</sup> |
|                                      |  |   |        | B.N.B. 3  | Autres organismes principalement monétaires | Total   |   |   |  |  |   |
| (1)                                  | (2)                                    | (3) = (1) + (2)                             | (4)    | (5)   | (6)   | (7)     | (8)   | (9) = (6) - (7) - (8)   | (10)   | (11)   |   |
| 1973 .....                           | 219,1                                  | - 67,2                                      | 151,9  | +35,5   | - 21,4                                      | + 14,1  | - 4,6   | - 1,0   | + 19,7   | +19,2  | + 1   |
| 1974 <sup>9</sup> .....              | 228,8                                  | - 96,3                                      | 132,5  | + 8,1   | - 26,4                                      | - 18,3  | - 3,7   | - 5,9   | - 8,7  | +42,9  | + 2   |
| 1975 .....                           | 252,4                                  | - 92,9                                      | 159,5  | +18,5   | + 3,5                                       | + 22,0  | - 3,6   | - 0,7   | + 26,3   | + 2,4  | + 2   |
| 1976 .....                           | 231,8                                  | - 86,3                                      | 145,5  | -22,7   | + 4,7                                       | - 18,0  | + 8,2   | - 2,7   | - 23,5   | +12,6  | -   |
| 1977 .....                           | 230,9                                  | -108,1                                      | 122,8  | - 2,3   | - 18,8                                      | - 21,1  | - 6,0   | - 9,2   | - 5,9  | +13,2  | -   |
| 1978 .....                           | 221,7                                  | -145,9                                      | 75,8   | -10,2   | - 27,9                                      | - 38,1  | +23,7   | + 1,4   | - 63,2   | + 8,3  | - 2   |
| 1979 .....                           | 232,2                                  | -265,7                                      | -33,5  | -35,1   | -125,6                                      | -160,7  | +15,3   | - 7,7   | -168,3   | +35,1  | -12   |
| 1980 .....                           | 332,3                                  | p-384,3                                     | p-52,0 | +11,8   | p-127,1                                     | p-115,3 | p+88,6  | -13,4   | p-190,5  | p+27,9   | p- 8  |
| 1978 4 <sup>e</sup> trimestre .....  | 221,7                                  | -145,9                                      | 75,8   | + 4,1   | -11,8                                       | - 7,7   | + 0,9   | - 3,1   | - 5,5  | + 5,5  | -   |
| 1979 1 <sup>er</sup> trimestre ..... | 271,8                                  | -167,3                                      | 104,5  | +10,6   | -30,5                                       | - 19,9  | +21,6   | - 1,4   | - 40,1   | - 6,9  | - 2   |
| 2 <sup>e</sup> trimestre .....       | 264,5                                  | -199,6                                      | 64,9   | - 7,5   | -23,7                                       | - 31,2  | - 0,5   | - 4,0   | - 26,7   | +17,9  | - 1   |
| 3 <sup>e</sup> trimestre .....       | 241,1                                  | -218,2                                      | 22,9   | -29,3   | -22,6                                       | - 51,9  | - 0,5   | - 0,2   | - 51,2   | + 9,0  | - 4   |
| 4 <sup>e</sup> trimestre .....       | 232,2                                  | -265,7                                      | -33,5  | - 8,9   | -48,8                                       | - 57,7  | - 5,3   | - 2,1   | - 50,3   | +15,1  | - 4   |
| 1980 1 <sup>er</sup> trimestre ..... | 220,7                                  | -275,4                                      | -54,7  | -27,8   | - 9,2                                       | - 37,0  | +25,5   | - 2,9   | - 59,6   | +12,4  | - 2   |
| 2 <sup>e</sup> trimestre .....       | 319,4                                  | -326,7                                      | - 7,3  | +43,8   | -62,1                                       | - 18,3  | +26,6   | - 3,3   | - 41,6   | - 1,8  | - 2   |
| 3 <sup>e</sup> trimestre .....       | 338,4                                  | p-352,1                                     | p-13,7 | + 2,3   | p-25,7                                      | p- 23,4 | +39,3   | - 2,8   | p- 59,9  | p- 1,9   | p-2   |
| 4 <sup>e</sup> trimestre .....       | 332,3                                  | p-384,3                                     | p-52,0 | - 6,5   | p-30,1                                      | p- 36,6 | p- 2,8  | - 4,4   | p- 29,4  | p+19,2   | p-1   |

<sup>1</sup> Une ventilation des avoirs extérieurs nets par principaux types de créances et d'engagements est donnée au tableau XIII-2.

<sup>2</sup> Cf. tableau XIII-5b, colonne (9), en tenant compte des avoirs et engagements éventuels sur ou envers le Grand-Duché de Luxembourg.

<sup>3</sup> Cf. tableau XIII-5b, colonne (12), et notamment la note <sup>5</sup>, en tenant compte des avoirs et engagements éventuels sur ou envers le Grand-Duché de Luxembourg.

<sup>4</sup> Ces montants comprennent notamment les emprunts à l'étranger de l'Etat, du Fonds des Routes, des pouvoirs publics subordonnés et des paraétatiques administratifs.

<sup>5</sup> Crédits mobilisés auprès des banques belges.

<sup>6</sup> Ce sont les chiffres de cette colonne, calculés comme le montre le présent tableau, qui sont repris à la colonne (6) du tableau XIII-8.

<sup>7</sup> Cette différence est égale à :

- variations des avoirs extérieurs nets des organismes principalement monétaires de l'U.E.B.L. résultant des variations des avoirs ou engage-

ments nets des banques luxembourgeoises vis-à-vis des pays autres que la Belgique et des institutions internationales établies en U.E.B.L. Les variations sont comprises dans la colonne (11), mais non dans la colonne (6).

- moins, a) variations des avoirs nets des banques belges vis-à-vis des résidents luxembourgeois; b) variations des effets publics luxembourgeois détenus par la B.N.B. [ces variations sont comprises dans la colonne (6) mais non dans la colonne (11)].

<sup>8</sup> Cf. tableaux IX-1, 2, 3 et 4, rubrique 6.2.

<sup>9</sup> Depuis 1974, les variations ont été calculées sur base du mouvement des avoirs extérieurs nets en monnaies étrangères, lequel a été converti en francs belges au cours de change de la période; ils ne comprennent pas les variations comptables que la contrevaletur en francs belges des encours monétaires étrangers existant au début de la période peut avoir subies suite de modifications dans les cours de change durant la période.

XIII - 5b. - AVOIRS EXTERIEURS NETS DE LA BANQUE NATIONALE DE BELGIQUE

(milliards de francs)

| Variations après ajustement statistique 5                   |                    | Montants à fin de période                                   |                               |                      |                          |          |  |                                |                           |                             |         |        |      |
|---|--------------------|---|-------------------------------|----------------------|--------------------------|----------|--|--------------------------------|---------------------------|-----------------------------|---------|--------|------|
| Avoirs extérieurs nets recensés à la balance de paiements 6 | (12) = (10) + (11) | Réserves de change  |                               |                      |                          |          | Avoirs ou engagements (-) étrangers comptant |                                |                           |                             |         |        |      |
|   |                    | Avoirs extérieurs nets recensés à la balance de paiements 6 | Acceptations d'exportations 7 | Réserves de change 8 | Avoirs extérieurs nets 9 | Total 10 | Primes belges au comptant 1                  | Monnaies étrangères comptant 2 | F.C.O.M. vis-à-vis nets 3 | Primes belges au comptant 4 | Total 5 |        |      |
|   |                    | (1)   | (2)                           | (3)                  | (4)                      | (5)      | (6)  | (7)                            | (8)                       | (9)                         | (10)    | (11)   | (12) |
| 3   |                    | 71,8  | 54,5                          | 3,5                  | 75,9                     | - 2,6    | 203,1  | 16,9                           | 220,0                     | + 36,0                      | + 0,4   | + 36,4 |      |
| 4   |                    | 71,8  | 53,3                          | ...                  | 95,1                     | - 3,1    | 217,1  | 12,0                           | 229,1                     | + 12,4                      | - 4,9   | + 7,5  |      |
| 5   |                    | 71,8  | 58,7                          | ...                  | 113,7                    | - 3,7    | 240,5  | 11,9                           | 252,4                     | + 18,4                      | - 0,2   | + 18,2 |      |
| 6   |                    | 71,8  | 58,9                          | ...                  | 90,6                     | - 3,2    | 218,1  | 13,7                           | 231,8                     | - 24,6                      | + 1,9   | - 22,7 |      |
| 7   |                    | 72,3  | 57,7                          | - 23,4               | 107,7                    | - 3,4    | 210,9  | 20,0                           | 230,9                     | - 8,6                       | + 6,3   | - 2,3  |      |
| 8   |                    | 72,5  | 49,6                          | - 26,7               | 106,1                    | - 5,6    | 195,9  | 25,8                           | 221,7                     | - 15,9                      | + 5,7   | - 10,2 |      |
| 9   |                    | 58,3  | 48,7                          | - 27,4               | 75,5                     | - 6,1    | 210,1  | 22,1                           | 232,2                     | - 31,5                      | - 3,6   | - 35,1 |      |
| 10  |                    | 58,2  | 48,0                          | ...                  | 114,8                    | - 6,3    | 325,4  | 6,9                            | 332,3                     | + 27,0                      | - 15,2  | + 11,8 |      |
| 1er trimestre   | 58,0               | 54,0  | 70,8                          | - 14,8               | 86,1                     | - 3,4    | 250,7  | 21,1                           | 271,8                     | + 15,3                      | - 4,7   | + 10,6 |      |
| 2e trimestre  | 58,0               | 51,7  | 60,3                          | - 7,7                | 83,8                     | - 4,9    | 241,2  | 23,3                           | 264,5                     | + 9,8                       | + 2,3   | + 7,5  |      |
| 3e trimestre  | 58,0               | 50,9  | 66,7                          | - 39,9               | 85,5                     | - 3,7    | 217,5  | 23,6                           | 241,1                     | - 29,6                      | + 0,3   | - 29,3 |      |
| 4e trimestre  | 58,3               | 48,7  | 61,1                          | - 27,4               | 75,5                     | - 6,1    | 210,1  | 22,1                           | 232,2                     | - 7,4                       | - 1,5   | - 8,9  |      |
| 1er trimestre   | 58,2               | 52,2  | 43,7                          | ...                  | 54,2                     | - 5,3    | 203,0  | 17,7                           | 220,7                     | - 23,3                      | - 4,5   | - 27,8 |      |
| 2e trimestre  | 58,2               | 50,2  | 94,0                          | ...                  | 109,1                    | - 6,3    | 305,2  | 14,2                           | 319,4                     | + 47,2                      | - 3,4   | + 43,8 |      |
| 3e trimestre  | 58,2               | 48,5  | 119,4                         | ...                  | 111,6                    | - 6,7    | 331,0  | 7,4                            | 338,4                     | + 9,2                       | - 6,9   | + 2,3  |      |
| 4e trimestre  | 58,2               | 48,0  | 110,7                         | ...                  | 114,8                    | - 6,3    | 325,4  | 6,9                            | 332,3                     | - 6,1                       | - 0,4   | - 6,5  |      |
| 1er trimestre   | 58,2               | 50,5  | 46,4                          | - 5,5                | 137,6                    | - 5,1    | 282,1  | 13,9                           | 296,0                     | - 46,8                      | + 7,0   | - 39,8 |      |
| 2e trimestre  | 58,2               | 50,9  | 77,6                          | ...                  | 57,9                     | - 4,8    | 239,8  | 20,1                           | 259,9                     | - 5,0                       | + 2,4   | - 2,6  |      |
| 3e trimestre  | 58,2               | 51,4  | 85,3                          | ...                  | 81,9                     | - 5,3    | 271,5  | 17,7                           | 289,2                     | + 24,8                      | - 2,4   | + 22,4 |      |
| 4e trimestre  | 58,2               | 50,2  | 94,0                          | ...                  | 109,1                    | - 6,3    | 305,2  | 14,2                           | 319,4                     | + 27,4                      | - 3,4   | + 24,0 |      |
| 1er trimestre   | 58,2               | 50,0  | 119,3                         | ...                  | 118,7                    | - 4,9    | 341,3  | 10,5                           | 351,8                     | + 17,5                      | - 3,8   | + 13,7 |      |
| 2e trimestre  | 58,2               | 49,7  | 118,9                         | ...                  | 117,0                    | - 5,9    | 337,9  | 12,9                           | 350,8                     | - 2,6                       | + 2,3   | - 0,3  |      |
| 3e trimestre  | 58,2               | 48,5  | 119,4                         | ...                  | 111,6                    | - 6,7    | 331,0  | 7,4                            | 338,4                     | + 5,7                       | - 5,4   | - 11,1 |      |
| 4e trimestre  | 58,2               | 48,4  | 121,0                         | ...                  | 100,1                    | - 6,3    | 321,4  | 7,6                            | 329,0                     | - 6,7                       | + 0,2   | - 6,5  |      |
| 1er trimestre   | 58,2               | 48,3  | 120,6                         | ...                  | 112,7                    | - 6,0    | 333,8  | 9,2                            | 343,0                     | + 8,1                       | + 1,6   | + 9,7  |      |
| 2e trimestre  | 58,2               | 48,0  | 110,7                         | ...                  | 114,8                    | - 6,3    | 325,4  | 6,9                            | 332,3                     | - 7,5                       | - 2,2   | - 9,7  |      |
| 3e trimestre  | 58,2               | 51,5  | 112,1                         | ...                  | 126,6                    | - 7,0    | 341,4  | 7,5                            | 348,9                     | + 3,5                       | + 0,6   | + 4,1  |      |
| 4e trimestre  | 58,2               | 51,0  | 81,7                          | ...                  | 151,2                    | - 5,8    | 336,3  | 9,2                            | 345,5                     | - 10,3                      | + 1,8   | - 8,5  |      |
| 1er trimestre   | 58,2               | 50,5  | 46,4                          | - 5,5                | 137,6                    | - 5,1    | 282,1  | 13,9                           | 296,0                     | - 40,0                      | + 4,6   | - 35,4 |      |
| 2e trimestre  | 58,2               | 50,3  | 59,8                          | ...                  | 152,0                    | - 5,1    | 308,4  | 14,5                           | 322,9                     | - 40,0                      | + 4,6   | - 35,4 |      |

Non compris les avoirs et engagements éventuels sur ou envers le Grand-Duché de Luxembourg.

F.M.I. et que la B.N.B. a été autorisée, par la loi du 9 juin 1969 à compléter dans ses écritures comme avoirs propres, moyennant la prise en charge par elle des obligations incombant à l'Etat belge dans ce domaine, et b) les avances octroyées par la B.N.B. pour son compte propre au F.M.I., au titre du « mécanisme pétrolier », en vertu d'un accord conclu avec le F.M.I. et approuvé par le Gouvernement.

Y compris le concours financier à moyen terme que l'Etat belge a accordé à l'Italie en vertu de la directive du Conseil des Communautés Européennes adoptée le 17 décembre 1974 et dont la B.N.B. a assuré le financement pour le compte de l'Etat conformément à la convention intervenue à la même date entre celui-ci et la B.N.B.

4 Différence entre les avoirs sur l'étranger (autres que les acceptations représentatives d'exportations) et les engagements envers l'étranger, en particulier envers les banques centrales.

5 Non compris les variations comptables, à savoir celles qui résultent a) des ajustements apportés à divers avoirs et engagements à la suite de la dévaluation du dollar des Etats-Unis en 1973, et b) des modifications dans le cours de change qui ont pu affecter, depuis janvier 1974, la contre-valeur en francs belges des variations des tirages spéciaux à la Belgique en 1973, 1980 et 1981 d) de l'entrée en vigueur au 18 mars 1979, du Système Monétaire Européen.

Compte tenu, de plus, depuis 1976, d'un ajustement résultant d'opérations entre la B.N.B. et les autres organismes principalement monétaires et qui ne sont pas comptabilisés le même jour dans les deux organismes concernés.

6 Cf. tableaux IX-1, 2, 3 et 4, rubrique 6, 28.

**XIII - 6. — ENCOURS UTILISES DES CREDITS D'ESCOMPTE, D'AVANCES ET D'ACCEPTATION  
ACCORDES A LEUR ORIGINE PAR LES BANQUES DE DEPOTS  
AUX ENTREPRISES ET PARTICULIERS ET A L'ETRANGER**

**Destination économique apparente**

(milliards de francs)

| Fin de période                    | Crédits aux entreprises et particuliers                     |   |                                       |                     |  |                             | Crédits à l'étranger  |   |             |                              | Total général<br>(11) =<br>(6) + (10) |
|-----------------------------------|---|---|---------------------------------------|---------------------|--|-----------------------------|---|---|-------------|------------------------------|---------------------------------------|
|                                   | Financements spécifiques                                    |   |                                       |                     | Crédits dont la destination économique n'a pu être identifiée<br>(5) | Total<br>(6) =<br>(1) à (5) | Financement spécifique de délais de paiement à l'exportation<br>(7) | Crédits dont la destination économique n'a pu être identifiée |             | Total<br>(10) =<br>(7) à (9) |                                       |
|                                   | d'investissements industriels, agricoles et artisanaux<br>1 | de la construction et de transactions immobilières<br>2 | de ventes et prêts à tempérament<br>3 | d'importations<br>4 |  |                             |   | Crédits de caisses<br>8                                       | Autres<br>9 |                              |                                       |
|                                   |   |   |                                       |                     | (1)  | (2)                         | (8)   |   |             | (4)                          |                                       |
| 1972 <sup>5</sup> .....           | 32,9  | 20,0  | 34,4                                  | 27,2                | 200,5  | 315,0                       | 52,1  | 60,4  | 2,6         | 115,1                        | 430,1                                 |
| 1973 .....                        | 40,9  | 26,6  | 41,6                                  | 22,1                | 239,6  | 370,8                       | 57,0  | 75,9  | 2,0         | 134,9                        | 505,7                                 |
| 1974 .....                        | 44,4  | 34,9  | 45,2                                  | 23,7                | 266,3  | 414,5                       | 70,9  | 101,1   | 1,7         | 173,7                        | 588,2                                 |
| 1975 .....                        | 46,4  | 46,5  | 51,6                                  | 25,9                | 311,8  | 482,2                       | 75,9  | 145,4   | 4,1         | 225,4                        | 707,6                                 |
| 1976 .....                        | 50,1  | 61,7  | 73,0                                  | 27,6                | 354,8  | 567,2                       | 77,2  | 156,1   | 13,5        | 246,8                        | 814,0                                 |
| 1977 <sup>5</sup> .....           | 48,5  | 84,7  | 91,2                                  | 29,2                | 415,6  | 669,2                       | 93,5  | 187,8   | 15,0        | 296,3                        | 965,5                                 |
| 1978 Septembre <sup>5</sup> ..... | 55,5  | 102,0   | 96,1                                  | 31,9                | 426,5  | 712,0                       | 98,8  | 208,3   | 9,2         | 316,3                        | 1.028,3                               |
| Décembre <sup>5</sup> .....       | 61,7  | 114,0   | 102,0                                 | 32,9                | 430,9  | 741,5                       | 102,5   | 210,3   | 13,8        | 326,6                        | 1.068,1                               |
| 1979 Mars <sup>5</sup> .....      | 62,7  | 119,1   | 98,4                                  | 34,9                | 428,0  | 743,1                       | 103,7   | 214,5   | 11,7        | 329,9                        | 1.073,0                               |
| Juin <sup>5</sup> .....           | 68,2  | 132,9   | 105,0                                 | 36,1                | 455,1  | 797,3                       | 109,5   | 226,1   | 13,6        | 349,2                        | 1.146,5                               |
| Septembre <sup>5</sup> .....      | 74,7  | 141,5   | 106,3                                 | 38,8                | 461,5  | 822,8                       | 110,2   | 239,4   | 14,6        | 364,2                        | 1.187,0                               |
| Décembre .....                    | 78,2  | 152,7   | 114,9                                 | 39,4                | 499,0  | 884,2                       | 119,0   | 253,0   | 16,3        | 388,3                        | 1.272,5                               |
| Décembre <sup>6</sup> .....       | 78,2  | 152,7   | 114,9                                 | 39,4                | 499,0  | 884,2                       | 119,0   | 247,4   | 16,3        | 382,7                        | 1.266,9                               |
| 1980 Mars .....                   | 85,2  | 157,0   | 112,5                                 | 42,4                | 488,2  | 885,3                       | 124,5   | 288,6   | 15,6        | 428,7                        | 1.314,0                               |
| Juin .....                        | 89,6  | 160,9   | 115,1                                 | 34,6                | 516,4  | 916,6                       | 127,4   | 308,8   | 15,0        | 451,2                        | 1.367,8                               |
| Septembre .....                   | 90,1  | 164,6   | 111,7                                 | 30,5                | 522,7  | 919,6                       | 118,9   | 336,4   | 20,4        | 475,7                        | 1.395,3                               |
| Décembre .....                    | 91,6  | 168,4   | 115,6                                 | 31,4                | 552,6  | 959,6                       | 126,0   | 375,1   | 18,1        | 519,2                        | 1.478,8                               |

<sup>1</sup> Crédits octroyés dans le cadre des lois des 24 mai 1959, 17 juillet 1959, 18 juillet 1959, 15 février 1961, 14 juillet 1966 et 30 décembre 1970 (crédite subsidiés et/ou garantis), ainsi que crédits non « subsidiés et/ou garantis » dont une partie au moins a une durée initiale de 2 ans ou plus à condition toutefois qu'il ne s'agisse ni de crédits purement commerciaux, ni de crédits finançant principalement la construction ou l'achat d'immeubles d'habitation, de bureaux, d'écoles, de cliniques, etc.

<sup>2</sup> Crédits à des entreprises ayant pour objet social la construction immobilière et/ou la réalisation de travaux de génie civil, crédits à des sociétés immobilières et crédits qui ont pour destination principale le financement de l'achat ou de la construction d'immeubles d'habitation, de bureaux, d'écoles, de cliniques, etc.

<sup>3</sup> Crédits aux acheteurs et vendeurs à tempérament (que les banques soient intervenues ou non dans le contrat de vente), prêts personnels

consentis directement par les banques et crédits octroyés par les banques aux sociétés de financement. A partir de 1978 : nouvelle série par suite d'une rectification apportée par une banque importante.

<sup>4</sup> Y compris les promesses sur l'étranger, qui au tableau XIII-7 sont comprises dans la colonne (2) « Effets commerciaux ».

<sup>5</sup> Y compris les effets venus à l'échéance au dernier jour du mois et n'ayant pu être encaissés parce que ce jour était un samedi ou un jour férié.

<sup>6</sup> Nouvelle série : l'écart par rapport à l'ancienne série résulte de l'élimination des crédits aux Etats membres des Communautés Européennes.

N. B. — Pour la méthode d'élaboration : voir *Bulletin d'Information et de Documentation*, XLIII<sup>e</sup> année, tome II, no 3, septembre 1967, p. 241.

**XIII - 7. — ENCOURS UTILISES DES CREDITS D'ESCOMPTE, D'AVANCES ET D'ACCEPTATION  
ACCORDES A LEUR ORIGINE PAR LES BANQUES DE DEPOTS  
AUX ENTREPRISES ET PARTICULIERS ET A L'ETRANGER**

**Forme et localisation**

*(milliards de francs)*

| Fin de période                                    | Crédits accordés à leur origine par les banques de dépôts |                    |         |                       | Crédits logés en dehors des banques de dépôts <sup>1</sup> |                    |                       | Crédits logés dans les banques de dépôts |                    |         |                         | Pour mémoire : Autres crédits logés dans les banques <sup>2</sup> |
|---|---|--------------------|---------|-----------------------|--|--------------------|-----------------------|--|--------------------|---------|-------------------------|---|
|   | Acceptations bancaires                                    | Effets commerciaux | Avances | Total (4) = (1) à (3) | Acceptations bancaires                                     | Effets commerciaux | Total (7) = (5) + (6) | Acceptations bancaires                   | Effets commerciaux | Avances | Total (11) = (8) à (10) |   |
|   | (1)   | (2)                | (3)     | (7) + (11)            | (5)  | (6)                | (7) = (5) + (6)       | (8)                                      | (9)                | (10)    | (11) = (8) à (10)       | (12)  |
| <b>A. Crédits aux entreprises et particuliers</b> |   |                    |         |                       |  |                    |                       |  |                    |         |                         |   |
| 1972 <sup>3</sup> .....                           | 23,0  | 119,7              | 172,3   | 315,0                 | 13,9   | 13,7               | 27,6                  | 9,1                                      | 106,0              | 172,3   | 287,4                   | 0,1   |
| 1973 .....  | 19,0  | 132,5              | 219,3   | 370,8                 | 13,1   | 16,6               | 29,7                  | 5,9                                      | 115,9              | 219,3   | 341,1                   | 0,1   |
| 1974 .....  | 19,6  | 142,6              | 252,3   | 414,5                 | 11,7   | 26,6               | 38,3                  | 7,9                                      | 116,0              | 252,3   | 376,2                   | 0,3   |
| 1975 .....  | 23,7  | 149,1              | 309,4   | 482,2                 | 12,8   | 20,4               | 33,2                  | 10,9                                     | 128,7              | 309,4   | 449,0                   | 0,1   |
| 1976 .....  | 24,4  | 171,1              | 371,7   | 567,2                 | 12,5   | 35,0               | 47,5                  | 11,9                                     | 136,1              | 371,7   | 519,7                   | 0,1   |
| 1977 <sup>3</sup> .....                           | 25,5  | 191,6              | 452,1   | 669,2                 | 15,6   | 43,0               | 58,6                  | 9,9                                      | 148,6              | 452,1   | 610,6                   | 0,2   |
| 1978 Septembre <sup>3</sup> ...                   | 29,4  | 189,5              | 493,1   | 712,0                 | 19,9   | 43,4               | 63,3                  | 9,5                                      | 146,1              | 493,1   | 648,7                   | ...   |
| Décembre <sup>3</sup> ...                         | 30,3  | 193,9              | 517,3   | 741,5                 | 17,3   | 45,0               | 62,3                  | 13,0                                     | 148,9              | 517,3   | 679,2                   | 0,3   |
| 1979 Mars <sup>3</sup> .....                      | 32,1  | 189,2              | 521,8   | 743,1                 | 13,5   | 33,3               | 46,8                  | 18,6                                     | 155,9              | 521,8   | 696,3                   | ...   |
| Juin <sup>3</sup> .....                           | 33,5  | 199,6              | 564,2   | 797,3                 | 16,8   | 41,9               | 58,7                  | 16,7                                     | 157,7              | 564,2   | 738,6                   | 0,2   |
| Septembre <sup>3</sup> ...                        | 36,0  | 196,7              | 590,1   | 822,8                 | 25,8   | 42,6               | 68,4                  | 10,2                                     | 154,1              | 590,1   | 754,4                   | ...   |
| Décembre ...                                      | 34,7  | 207,0              | 642,5   | 884,2                 | 20,7   | 44,7               | 65,4                  | 14,0                                     | 162,3              | 642,5   | 818,8                   | 0,2   |
| 1980 Mars .....                                   | 34,8  | 217,6              | 632,9   | 885,3                 | 19,3   | 48,4               | 67,7                  | 15,5                                     | 169,2              | 632,9   | 817,6                   | 0,2   |
| Juin .....  | 30,1  | 216,1              | 670,4   | 916,6                 | 13,9   | 44,2               | 58,1                  | 16,2                                     | 171,9              | 670,4   | 858,5                   | 0,1   |
| Septembre ...                                     | 28,1  | 203,6              | 687,9   | 919,6                 | 14,4   | 31,8               | 46,2                  | 13,7                                     | 171,8              | 687,9   | 873,4                   | 0,1   |
| Décembre ...                                      | 29,1  | 211,4              | 719,1   | 959,6                 | 12,9   | 39,4               | 52,3                  | 16,2                                     | 172,0              | 719,1   | 907,3                   | ...   |
| <b>B. Crédits à l'étranger</b>                    |   |                    |         |                       |  |                    |                       |  |                    |         |                         |   |
| 1972 <sup>3</sup> .....                           | 25,3  | 28,8               | 61,0    | 115,1                 | 13,5   | 13,1               | 26,6                  | 11,8                                     | 15,7               | 61,0    | 88,5                    | 2,9   |
| 1973 .....  | 26,9  | 31,3               | 76,7    | 134,9                 | 15,8   | 12,1               | 27,9                  | 11,1                                     | 19,2               | 76,7    | 107,0                   | 1,8   |
| 1974 .....  | 32,6  | 37,4               | 103,7   | 173,7                 | 15,3   | 14,0               | 29,3                  | 17,3                                     | 23,4               | 103,7   | 144,4                   | 0,2   |
| 1975 .....  | 32,6  | 43,2               | 149,6   | 225,4                 | 15,1   | 15,1               | 30,2                  | 17,5                                     | 28,1               | 149,6   | 195,2                   | 0,7   |
| 1976 .....  | 30,5  | 56,9               | 159,4   | 246,8                 | 13,6   | 20,7               | 34,3                  | 16,9                                     | 36,2               | 159,4   | 212,5                   | 0,1   |
| 1977 <sup>3</sup> .....                           | 36,4  | 68,5               | 191,4   | 296,3                 | 17,0   | 32,8               | 49,8                  | 19,4                                     | 35,7               | 191,4   | 246,5                   | 1,9   |
| 1978 Septembre <sup>3</sup> ...                   | 32,8  | 72,3               | 211,2   | 316,3                 | 15,7   | 29,6               | 45,3                  | 17,1                                     | 42,7               | 211,2   | 271,0                   | 5,1   |
| Décembre <sup>3</sup> ...                         | 34,4  | 80,5               | 211,7   | 326,6                 | 17,9   | 36,3               | 54,2                  | 16,5                                     | 44,2               | 211,7   | 272,4                   | 2,4   |
| 1979 Mars <sup>3</sup> .....                      | 32,5  | 87,3               | 210,1   | 329,9                 | 14,1   | 36,7               | 50,8                  | 18,4                                     | 50,6               | 210,1   | 279,1                   | 2,2   |
| Juin <sup>3</sup> .....                           | 35,6  | 90,0               | 223,6   | 349,2                 | 17,9   | 38,9               | 56,8                  | 17,7                                     | 51,1               | 223,6   | 292,4                   | 2,2   |
| Septembre <sup>3</sup> ...                        | 34,8  | 94,3               | 235,1   | 364,2                 | 18,9   | 38,6               | 57,5                  | 15,9                                     | 55,7               | 235,1   | 306,7                   | 2,2   |
| Décembre ...                                      | 37,0  | 97,7               | 253,6   | 388,3                 | 18,1   | 39,8               | 57,9                  | 18,9                                     | 57,9               | 253,6   | 330,4                   | 4,6   |
| Décembre <sup>4</sup> ...                         | 37,0  | 97,7               | 248,0   | 382,7                 | 18,1   | 39,8               | 57,9                  | 18,9                                     | 57,9               | 248,0   | 324,8                   | 4,6   |
| 1980 Mars .....                                   | 39,0  | 99,9               | 289,8   | 428,7                 | 17,7   | 39,1               | 56,8                  | 21,3                                     | 60,8               | 289,8   | 371,9                   | 13,3  |
| Juin .....  | 35,1  | 110,3              | 305,8   | 451,2                 | 15,2   | 41,0               | 56,2                  | 19,9                                     | 69,3               | 305,8   | 395,0                   | 3,9   |
| Septembre ...                                     | 29,4  | 114,2              | 332,1   | 475,7                 | 11,4   | 41,3               | 52,7                  | 18,0                                     | 72,9               | 332,1   | 423,0                   | 3,5   |
| Décembre ...                                      | 30,5  | 116,1              | 372,6   | 519,2                 | 12,3   | 46,3               | 58,6                  | 18,2                                     | 69,8               | 372,6   | 460,6                   | 9,2   |
| <b>C. Total</b>                                   |   |                    |         |                       |  |                    |                       |  |                    |         |                         |   |
| 1972 <sup>3</sup> .....                           | 48,3  | 148,5              | 233,3   | 430,1                 | 27,4   | 26,8               | 54,2                  | 20,9                                     | 121,7              | 233,3   | 375,9                   | 3,0   |
| 1973 .....  | 45,9  | 163,8              | 296,0   | 505,7                 | 28,9   | 28,7               | 57,6                  | 17,0                                     | 135,1              | 296,0   | 448,1                   | 1,9   |
| 1974 .....  | 52,2  | 180,0              | 356,0   | 588,2                 | 27,0   | 40,6               | 67,6                  | 25,2                                     | 139,4              | 356,0   | 520,6                   | 0,5   |
| 1975 .....  | 56,3  | 192,3              | 459,0   | 707,6                 | 27,9   | 35,5               | 63,4                  | 28,4                                     | 156,8              | 459,0   | 644,2                   | 0,8   |
| 1976 .....  | 54,9  | 228,0              | 531,1   | 814,0                 | 26,1   | 55,7               | 81,8                  | 28,8                                     | 172,3              | 531,1   | 732,2                   | 0,2   |
| 1977 <sup>3</sup> .....                           | 61,9  | 260,1              | 643,5   | 965,5                 | 32,6   | 75,8               | 108,4                 | 29,3                                     | 184,3              | 643,5   | 857,1                   | 2,1   |
| 1978 Septembre <sup>3</sup> ...                   | 62,2  | 261,8              | 704,3   | 1.028,3               | 35,6   | 73,0               | 108,6                 | 26,6                                     | 188,8              | 704,3   | 919,7                   | 5,1   |
| Décembre <sup>3</sup> ...                         | 64,7  | 274,4              | 729,0   | 1.068,1               | 35,2   | 81,3               | 116,5                 | 29,5                                     | 193,1              | 729,0   | 951,6                   | 2,7   |
| 1979 Mars <sup>3</sup> .....                      | 64,6  | 276,5              | 731,9   | 1.073,0               | 27,6   | 70,0               | 97,6                  | 37,0                                     | 206,5              | 731,9   | 975,4                   | 2,2   |
| Juin <sup>3</sup> .....                           | 69,1  | 289,6              | 787,8   | 1.146,5               | 34,7   | 80,8               | 115,5                 | 34,4                                     | 208,8              | 787,8   | 1.031,0                 | 2,4   |
| Septembre <sup>3</sup> ...                        | 70,8  | 291,0              | 825,2   | 1.187,0               | 44,7   | 81,2               | 125,9                 | 26,1                                     | 209,8              | 825,2   | 1.061,1                 | 2,2   |
| Décembre ...                                      | 71,7  | 304,7              | 896,1   | 1.272,5               | 38,8   | 84,5               | 123,3                 | 32,9                                     | 220,2              | 896,1   | 1.149,2                 | 4,8   |
| Décembre <sup>4</sup> ...                         | 71,7  | 304,7              | 890,5   | 1.266,9               | 38,8   | 84,5               | 123,3                 | 32,9                                     | 220,2              | 890,5   | 1.143,6                 | 4,8   |
| 1980 Mars .....                                   | 73,8  | 317,5              | 922,7   | 1.314,0               | 37,0   | 87,5               | 124,5                 | 36,8                                     | 230,0              | 922,7   | 1.189,5                 | 13,5  |
| Juin .....  | 65,2  | 326,4              | 976,2   | 1.367,8               | 29,1   | 85,2               | 114,3                 | 36,1                                     | 241,2              | 976,2   | 1.253,5                 | 4,0   |
| Septembre ...                                     | 57,5  | 317,8              | 1.020,0 | 1.395,3               | 25,8   | 73,1               | 98,9                  | 31,7                                     | 244,7              | 1.020,0 | 1.296,4                 | 3,6   |
| Décembre ...                                      | 59,6  | 327,5              | 1.091,7 | 1.478,8               | 25,2   | 85,7               | 110,9                 | 34,4                                     | 241,8              | 1.091,7 | 1.367,9                 | 9,2   |

<sup>1</sup> Ces crédits sont localisés essentiellement à la B.N.B., à l'I.R.G., auprès d'autres intermédiaires financiers belges et à l'étranger.

<sup>2</sup> Il s'agit d'effets commerciaux.

<sup>3</sup> Y compris les effets venus à échéance au dernier jour du mois et n'ayant pu être encaissés parce que ce jour était un samedi ou un jour férié.

<sup>4</sup> Nouvelle série : l'écart par rapport à l'ancienne série résulte de l'élimination des crédits aux Etats membres des Communautés Européennes.

N. B. — Pour la méthode d'élaboration : voir *Bulletin d'Information et de Documentation*, XLIII<sup>e</sup> année, tome II, n° 3, septembre 1967, p. 241.

**XIII - 8. — CREDITS D'ESCOMPTE, D'AVANCES ET D'ACCEPTATION  
ACCORDES A LEUR ORIGINE PAR LES ORGANISMES PRINCIPALEMENT MONETAIRES  
AUX ENTREPRISES ET PARTICULIERS ET A L'ETRANGER  
ET LOGES A LA BANQUE NATIONALE DE BELGIQUE**

(milliards de francs)

| Fin de période | Crédits accordés à leur origine par la B.N.B. (crédits directs) |             |                     | Effets réescomptés         |                        |                     | Total général              |                        |             |                          | Pour mémoire : Autres crédits logés à la B.N.B. 2 |
|----------------|---|-------------|---------------------|----------------------------|------------------------|---------------------|----------------------------|------------------------|-------------|--------------------------|---|
|                | Effets commerciaux (1)  | Avances (2) | Total (3) = (1)+(2) | Acceptations bancaires (4) | Effets commerciaux (5) | Total (6) = (4)+(5) | Acceptations bancaires (7) | Effets commerciaux (8) | Avances (9) | Total (10) = (7)+(8)+(9) |   |

**A. Crédits aux entreprises et particuliers**

|      |              |              |     |     |     |      |      |      |      |      |      |      |     |
|------|--------------|--------------|-----|-----|-----|------|------|------|------|------|------|------|-----|
| 1972 | <sup>1</sup> | 3,3          | 0,1 | 3,4 | 6,3 | 6,7  | 13,0 | 6,3  | 10,0 | 0,1  | 16,4 | 0,7  |     |
| 1973 |              | 3,2          | 0,4 | 3,6 | 7,9 | 11,5 | 19,4 | 7,9  | 14,7 | 0,4  | 23,0 | 0,5  |     |
| 1974 |              | 2,5          | 0,5 | 3,0 | 5,2 | 11,0 | 16,2 | 5,2  | 13,5 | 0,5  | 19,2 | 1,4  |     |
| 1975 |              | 1,3          | 0,4 | 1,7 | ... | 8,7  | 8,7  | ...  | 10,0 | 0,4  | 10,4 | 0,3  |     |
| 1976 |              | 0,9          | 0,4 | 1,3 | 5,4 | 22,8 | 28,2 | 5,4  | 23,7 | 0,4  | 29,5 | 2,4  |     |
| 1977 | <sup>1</sup> | 0,7          | 0,4 | 1,1 | 7,6 | 28,6 | 36,2 | 7,6  | 29,3 | 0,4  | 37,3 | 2,8  |     |
| 1978 | Septembre    | <sup>1</sup> | 0,2 | 0,4 | 0,6 | 10,1 | 28,7 | 38,8 | 10,1 | 28,9 | 0,4  | 39,4 | 1,2 |
|      | Décembre     | <sup>1</sup> | 0,5 | 0,1 | 0,6 | 12,1 | 34,9 | 47,0 | 12,1 | 35,4 | 0,1  | 47,6 | 5,7 |
| 1979 | Mars         | <sup>1</sup> | 0,4 | ... | 0,4 | 8,3  | 23,4 | 31,7 | 8,3  | 23,8 | ...  | 32,1 | 5,0 |
|      | Juin         | <sup>1</sup> | 0,2 | 0,1 | 0,3 | 9,2  | 32,3 | 41,5 | 9,2  | 32,5 | 0,1  | 41,8 | 4,1 |
|      | Septembre    | <sup>1</sup> | 0,1 | 0,1 | 0,2 | 12,4 | 36,1 | 48,5 | 12,4 | 36,2 | 0,1  | 48,7 | 3,1 |
|      | Décembre     |              | 0,2 | 0,3 | 0,5 | 12,0 | 38,7 | 50,7 | 12,0 | 38,9 | 0,3  | 51,2 | 7,6 |
| 1980 | Mars         |              | 0,1 | ... | 0,1 | 12,8 | 37,5 | 50,3 | 12,8 | 37,6 | ...  | 50,4 | 6,3 |
|      | Juin         |              | ... | ... | ... | 8,3  | 33,0 | 41,3 | 8,3  | 33,0 | ...  | 41,3 | 6,6 |
|      | Septembre    |              | ... | ... | ... | 5,6  | 20,0 | 25,6 | 5,6  | 20,0 | ...  | 25,6 | 3,2 |
|      | Décembre     |              | ... | 0,5 | 0,5 | 5,7  | 31,9 | 37,6 | 5,7  | 31,9 | 0,5  | 38,1 | 2,6 |

**B. Crédits à l'étranger**

|      |              |              |     |     |      |      |      |      |      |     |      |     |
|------|--------------|--------------|-----|-----|------|------|------|------|------|-----|------|-----|
| 1972 | <sup>1</sup> | ...          | ... | ... | 11,6 | 4,9  | 16,5 | 11,6 | 4,9  | ... | 16,5 | ... |
| 1973 |              | ...          | ... | ... | 12,7 | 4,2  | 16,9 | 12,7 | 4,2  | ... | 16,9 | ... |
| 1974 |              | ...          | ... | ... | 9,5  | 2,5  | 12,0 | 9,5  | 2,5  | ... | 12,0 | ... |
| 1975 |              | ...          | ... | ... | 9,8  | 2,0  | 11,8 | 9,8  | 2,0  | ... | 11,8 | ... |
| 1976 |              | ...          | ... | ... | 8,8  | 4,9  | 13,7 | 8,8  | 4,9  | ... | 13,7 | ... |
| 1977 | <sup>1</sup> | ...          | ... | ... | 12,6 | 7,4  | 20,0 | 12,6 | 7,4  | ... | 20,0 | ... |
| 1978 | Septembre    | <sup>1</sup> | ... | ... | 11,6 | 8,2  | 19,8 | 11,6 | 8,2  | ... | 19,8 | ... |
|      | Décembre     | <sup>1</sup> | ... | ... | 15,5 | 10,3 | 25,8 | 15,5 | 10,3 | ... | 25,8 | ... |
| 1979 | Mars         | <sup>1</sup> | ... | ... | 12,0 | 9,1  | 21,1 | 12,0 | 9,1  | ... | 21,1 | ... |
|      | Juin         | <sup>1</sup> | ... | ... | 13,5 | 9,8  | 23,3 | 13,5 | 9,8  | ... | 23,3 | ... |
|      | Septembre    | <sup>1</sup> | ... | ... | 14,7 | 8,9  | 23,6 | 14,7 | 8,9  | ... | 23,6 | ... |
|      | Décembre     |              | ... | ... | 14,2 | 7,9  | 22,1 | 14,2 | 7,9  | ... | 22,1 | ... |
| 1980 | Mars         |              | ... | ... | 12,2 | 5,5  | 17,7 | 12,2 | 5,5  | ... | 17,7 | ... |
|      | Juin         |              | ... | ... | 10,6 | 3,6  | 14,2 | 10,6 | 3,6  | ... | 14,2 | ... |
|      | Septembre    |              | ... | ... | 6,4  | 1,0  | 7,4  | 6,4  | 1,0  | ... | 7,4  | ... |
|      | Décembre     |              | ... | ... | 6,3  | 0,6  | 6,9  | 6,3  | 0,6  | ... | 6,9  | ... |

**C. Total**

|      |              |              |     |     |      |      |      |      |      |      |      |      |     |
|------|--------------|--------------|-----|-----|------|------|------|------|------|------|------|------|-----|
| 1972 | <sup>1</sup> | 3,3          | 0,1 | 3,4 | 17,9 | 11,6 | 29,5 | 17,9 | 14,9 | 0,1  | 32,9 | 0,7  |     |
| 1973 |              | 3,2          | 0,4 | 3,6 | 20,6 | 15,7 | 36,3 | 20,6 | 18,9 | 0,4  | 39,9 | 0,5  |     |
| 1974 |              | 2,5          | 0,5 | 3,0 | 14,7 | 13,5 | 28,2 | 14,7 | 16,0 | 0,5  | 31,2 | 1,4  |     |
| 1975 |              | 1,3          | 0,4 | 1,7 | 9,8  | 10,7 | 20,5 | 9,8  | 12,0 | 0,4  | 22,2 | 0,3  |     |
| 1976 |              | 0,9          | 0,4 | 1,3 | 14,2 | 27,7 | 41,9 | 14,2 | 28,6 | 0,4  | 43,2 | 2,4  |     |
| 1977 | <sup>1</sup> | 0,7          | 0,4 | 1,1 | 20,2 | 36,0 | 56,2 | 20,2 | 36,7 | 0,4  | 57,3 | 2,8  |     |
| 1978 | Septembre    | <sup>1</sup> | 0,2 | 0,4 | 0,6  | 21,7 | 36,9 | 58,6 | 21,7 | 37,1 | 0,4  | 59,2 | 1,2 |
|      | Décembre     | <sup>1</sup> | 0,5 | 0,1 | 0,6  | 27,6 | 45,2 | 72,8 | 27,6 | 45,7 | 0,1  | 73,4 | 5,7 |
| 1979 | Mars         | <sup>1</sup> | 0,4 | ... | 0,4  | 20,3 | 32,5 | 52,8 | 20,3 | 32,9 | ...  | 53,2 | 5,0 |
|      | Juin         | <sup>1</sup> | 0,2 | 0,1 | 0,3  | 22,7 | 42,1 | 64,8 | 22,7 | 42,3 | 0,1  | 65,1 | 4,1 |
|      | Septembre    | <sup>1</sup> | 0,1 | 0,1 | 0,2  | 27,1 | 45,0 | 72,1 | 27,1 | 45,1 | 0,1  | 72,3 | 3,1 |
|      | Décembre     |              | 0,2 | 0,3 | 0,5  | 26,2 | 46,6 | 72,8 | 26,2 | 46,8 | 0,3  | 73,3 | 7,6 |
| 1980 | Mars         |              | 0,1 | ... | 0,1  | 25,0 | 43,0 | 68,0 | 25,0 | 43,1 | ...  | 68,1 | 6,3 |
|      | Juin         |              | ... | ... | ...  | 18,9 | 36,6 | 55,5 | 18,9 | 36,6 | ...  | 55,5 | 6,6 |
|      | Septembre    |              | ... | ... | ...  | 12,0 | 21,0 | 33,0 | 12,0 | 21,0 | ...  | 33,0 | 3,2 |
|      | Décembre     |              | ... | 0,5 | 0,5  | 12,0 | 32,5 | 44,5 | 12,0 | 32,5 | 0,5  | 45,0 | 2,6 |

<sup>1</sup> Y compris les effets venus à échéance au dernier jour du mois et n'ayant pu être encaissés parce que ce jour était un samedi ou un jour férié.

<sup>2</sup> Il s'agit d'effets commerciaux.

N. B. — Pour la méthode d'élaboration : voir *Bulletin d'Information et de Documentation*, XLII<sup>e</sup> année, tome II, no 3, septembre 1967, p. 241 et *Bulletin de la Banque Nationale de Belgique*, LI<sup>e</sup> année, tome I, no 1, janvier 1976.

XIII - 9. — ENCOURS UTILISES DES CREDITS D'ESCOMPTE, D'AVANCES ET D'ACCEPTATION ACCORDES A LEUR ORIGINE PAR LES ORGANISMES PRINCIPALEMENT MONETAIRES AUX ENTREPRISES ET PARTICULIERS ET A L'ETRANGER

(milliards de francs)

| Fin de période | Crédits accordés à leur origine par les organismes principalement monétaires |                    |         |                             | Crédits logés en dehors des organismes principalement monétaires |                    |                             | Crédits logés dans les organismes principalement monétaires <sup>1</sup> |                    |         |                               | Pour mémoire : Autres crédits logés dans les organismes principalement monétaires <sup>2</sup> |
|----------------|--|--------------------|---------|-----------------------------|--|--------------------|-----------------------------|--|--------------------|---------|-------------------------------|--|
|                | Acceptations bancaires   | Effets commerciaux | Avances | Total<br>(4) =<br>(1) à (3) | Acceptations bancaires   | Effets commerciaux | Total<br>(7) =<br>(5) + (6) | Acceptations bancaires   | Effets commerciaux | Avances | Total<br>(11) =<br>(8) à (10) |  |
|                |  |                    |         |                             |  |                    |                             |  |                    |         |                               |  |

A. Crédits aux entreprises et particuliers

|      |           |      |       |       |       |       |      |      |      |       |       |       |       |     |
|------|-----------|------|-------|-------|-------|-------|------|------|------|-------|-------|-------|-------|-----|
| 1972 | 3         | 23,0 | 123,0 | 172,4 | 318,4 | 7,4   | 6,8  | 14,2 | 15,6 | 116,2 | 172,4 | 304,2 | 0,8   |     |
| 1973 |           | 19,0 | 135,7 | 219,7 | 374,4 | 5,2   | 5,0  | 10,2 | 13,8 | 130,7 | 219,7 | 364,2 | 0,6   |     |
| 1974 |           | 19,6 | 145,1 | 252,8 | 417,5 | 5,8   | 13,7 | 19,5 | 13,8 | 131,4 | 252,8 | 398,0 | 1,7   |     |
| 1975 |           | 23,7 | 150,3 | 309,9 | 483,9 | 9,8   | 8,2  | 18,0 | 13,9 | 142,1 | 309,9 | 465,9 | 0,4   |     |
| 1976 |           | 24,4 | 171,9 | 372,1 | 568,4 | 5,7   | 10,4 | 16,1 | 18,7 | 161,5 | 372,1 | 552,3 | 2,5   |     |
| 1977 | 3         | 25,5 | 192,3 | 452,5 | 670,3 | 6,5   | 12,8 | 19,3 | 19,0 | 179,5 | 452,5 | 651,0 | 3,0   |     |
| 1978 | Septembre | 3    | 29,4  | 189,7 | 493,5 | 712,6 | 7,7  | 14,1 | 21,8 | 21,7  | 175,6 | 493,5 | 690,8 | 1,2 |
|      | Décembre  | 3    | 30,3  | 194,4 | 517,4 | 742,1 | 4,6  | 7,3  | 11,9 | 25,7  | 187,1 | 517,4 | 730,2 | 6,0 |
| 1979 | Mars      | 3    | 32,1  | 189,7 | 521,8 | 743,6 | 4,8  | 9,2  | 14,0 | 27,3  | 180,5 | 521,8 | 729,6 | 5,0 |
|      | Juin      | 3    | 33,5  | 199,8 | 564,3 | 797,6 | 7,6  | 9,6  | 17,2 | 25,9  | 190,2 | 564,3 | 780,4 | 4,3 |
|      | Septembre | 3    | 36,0  | 196,8 | 590,2 | 823,0 | 12,9 | 5,5  | 18,4 | 23,1  | 191,3 | 590,2 | 804,6 | 3,1 |
|      | Décembre  |      | 34,7  | 207,2 | 642,8 | 884,7 | 8,7  | 6,0  | 14,7 | 26,0  | 201,2 | 642,8 | 870,0 | 7,8 |
| 1980 | Mars      |      | 34,8  | 217,7 | 632,9 | 885,4 | 5,9  | 9,4  | 15,3 | 28,9  | 208,3 | 632,9 | 870,1 | 6,5 |
|      | Juin      |      | 30,1  | 216,1 | 670,4 | 916,6 | 5,6  | 11,2 | 16,8 | 24,5  | 204,9 | 670,4 | 899,8 | 6,7 |
|      | Septembre |      | 28,1  | 203,6 | 687,9 | 919,6 | 8,6  | 10,5 | 19,1 | 19,5  | 193,1 | 687,9 | 900,5 | 3,3 |
|      | Décembre  |      | 29,1  | 211,4 | 719,6 | 960,1 | 6,8  | 6,5  | 13,3 | 22,3  | 204,9 | 719,6 | 946,8 | 2,6 |

B. Crédits à l'étranger

|      |           |      |      |       |       |       |      |      |      |      |       |       |       |      |
|------|-----------|------|------|-------|-------|-------|------|------|------|------|-------|-------|-------|------|
| 1972 | 3         | 25,3 | 28,8 | 61,0  | 115,1 | 1,9   | 8,2  | 10,1 | 23,4 | 20,6 | 61,0  | 105,0 | 2,9   |      |
| 1973 |           | 26,9 | 31,3 | 76,7  | 134,9 | 3,1   | 7,9  | 11,0 | 23,8 | 23,4 | 76,7  | 123,9 | 1,8   |      |
| 1974 |           | 32,6 | 37,4 | 103,7 | 173,7 | 5,5   | 11,4 | 16,9 | 27,1 | 26,0 | 103,7 | 156,8 | 0,2   |      |
| 1975 |           | 32,6 | 43,2 | 149,6 | 225,4 | 4,7   | 12,9 | 17,6 | 27,9 | 30,3 | 149,6 | 207,8 | 0,7   |      |
| 1976 |           | 30,5 | 56,9 | 159,4 | 246,8 | 4,5   | 15,7 | 20,2 | 26,0 | 41,2 | 159,4 | 226,6 | 0,1   |      |
| 1977 | 3         | 36,4 | 68,5 | 191,4 | 296,3 | 4,1   | 25,4 | 29,5 | 32,3 | 43,1 | 191,4 | 266,8 | 1,9   |      |
| 1978 | Septembre | 3    | 32,8 | 72,3  | 211,2 | 316,3 | 3,7  | 21,2 | 24,9 | 29,1 | 51,1  | 211,2 | 291,4 | 5,1  |
|      | Décembre  | 3    | 34,4 | 80,5  | 211,7 | 326,6 | 2,1  | 26,0 | 28,1 | 32,3 | 54,5  | 211,7 | 298,5 | 2,4  |
| 1979 | Mars      | 3    | 32,5 | 87,2  | 210,1 | 329,8 | 2,0  | 27,5 | 29,5 | 30,5 | 59,7  | 210,1 | 300,3 | 2,2  |
|      | Juin      | 3    | 35,6 | 90,0  | 223,6 | 349,2 | 4,4  | 29,1 | 33,5 | 31,2 | 60,9  | 223,6 | 315,7 | 2,2  |
|      | Septembre | 3    | 34,8 | 94,3  | 235,1 | 364,2 | 4,0  | 29,7 | 33,7 | 30,8 | 64,6  | 235,1 | 330,5 | 2,2  |
|      | Décembre  |      | 37,0 | 97,7  | 253,6 | 388,3 | 3,9  | 31,9 | 35,8 | 33,1 | 65,8  | 253,6 | 352,5 | 4,6  |
|      | Décembre  | 4    | 37,0 | 97,7  | 248,0 | 382,7 | 3,9  | 31,9 | 35,8 | 33,1 | 65,8  | 248,0 | 346,9 | 4,6  |
| 1980 | Mars      |      | 39,0 | 99,9  | 289,8 | 428,7 | 5,3  | 33,4 | 38,7 | 33,7 | 66,5  | 289,8 | 390,0 | 13,3 |
|      | Juin      |      | 35,1 | 110,3 | 305,8 | 451,2 | 4,6  | 37,4 | 42,0 | 30,5 | 72,9  | 305,8 | 409,2 | 3,9  |
|      | Septembre |      | 29,4 | 114,2 | 332,1 | 475,7 | 4,8  | 40,0 | 44,8 | 24,6 | 74,2  | 332,1 | 430,9 | 3,5  |
|      | Décembre  |      | 30,5 | 116,1 | 372,6 | 519,2 | 4,8  | 44,5 | 49,3 | 25,7 | 71,6  | 372,6 | 469,9 | 9,2  |

C. Total

|      |           |      |       |       |         |         |      |      |      |       |       |         |         |      |
|------|-----------|------|-------|-------|---------|---------|------|------|------|-------|-------|---------|---------|------|
| 1972 | 3         | 48,3 | 151,8 | 233,4 | 433,5   | 9,3     | 15,0 | 24,3 | 39,0 | 136,8 | 233,4 | 409,2   | 3,7     |      |
| 1973 |           | 45,9 | 167,0 | 296,4 | 509,3   | 8,3     | 12,9 | 21,2 | 37,6 | 154,1 | 296,4 | 488,1   | 2,4     |      |
| 1974 |           | 52,2 | 182,5 | 356,5 | 591,2   | 11,3    | 25,1 | 36,4 | 40,9 | 157,4 | 356,5 | 554,8   | 1,9     |      |
| 1975 |           | 56,3 | 193,5 | 459,5 | 709,3   | 14,5    | 21,1 | 35,6 | 41,8 | 172,4 | 459,5 | 673,7   | 1,1     |      |
| 1976 |           | 54,9 | 228,8 | 531,5 | 815,2   | 10,2    | 26,1 | 36,3 | 44,7 | 202,7 | 531,5 | 778,9   | 2,6     |      |
| 1977 | 3         | 61,9 | 260,8 | 643,9 | 966,6   | 10,6    | 38,2 | 48,8 | 51,3 | 222,6 | 643,9 | 917,8   | 4,9     |      |
| 1978 | Septembre | 3    | 62,2  | 262,0 | 704,7   | 1.028,9 | 11,4 | 35,3 | 46,7 | 50,8  | 226,7 | 704,7   | 982,2   | 6,3  |
|      | Décembre  | 3    | 64,7  | 274,9 | 729,1   | 1.068,7 | 6,7  | 33,3 | 40,0 | 58,0  | 241,6 | 729,1   | 1.028,7 | 8,4  |
| 1979 | Mars      | 3    | 64,6  | 276,9 | 731,9   | 1.073,4 | 6,8  | 36,7 | 43,5 | 57,8  | 240,2 | 731,9   | 1.029,9 | 7,2  |
|      | Juin      | 3    | 69,1  | 289,8 | 787,9   | 1.146,8 | 12,0 | 38,7 | 50,7 | 57,1  | 251,1 | 787,9   | 1.096,1 | 6,5  |
|      | Septembre | 3    | 70,8  | 291,1 | 825,3   | 1.187,2 | 16,9 | 35,2 | 52,1 | 53,9  | 255,9 | 825,3   | 1.135,1 | 5,3  |
|      | Décembre  |      | 71,7  | 304,9 | 896,4   | 1.273,0 | 12,6 | 37,9 | 50,5 | 59,1  | 267,0 | 896,4   | 1.222,5 | 12,4 |
|      | Décembre  | 4    | 71,7  | 304,9 | 890,8   | 1.267,4 | 12,6 | 37,9 | 50,5 | 59,1  | 267,0 | 890,8   | 1.216,9 | 12,4 |
| 1980 | Mars      |      | 73,8  | 317,6 | 922,7   | 1.314,1 | 11,2 | 42,8 | 54,0 | 62,6  | 274,8 | 922,7   | 1.260,1 | 19,8 |
|      | Juin      |      | 65,2  | 326,4 | 976,2   | 1.367,8 | 10,2 | 48,6 | 58,8 | 55,0  | 277,8 | 976,2   | 1.309,0 | 10,6 |
|      | Septembre |      | 57,5  | 317,8 | 1.020,0 | 1.395,3 | 13,4 | 50,5 | 63,9 | 44,1  | 267,3 | 1.020,0 | 1.331,4 | 6,8  |
|      | Décembre  |      | 59,6  | 327,5 | 1.092,2 | 1.479,3 | 11,6 | 51,0 | 62,6 | 48,0  | 276,5 | 1.092,2 | 1.416,7 | 11,8 |

<sup>1</sup> Crédits logés à la B.N.B., dans les banques de dépôts et dans les organismes publics monétaires (y compris les crédits que l'I.R.G. finance par un recours aux organismes principalement monétaires).

<sup>2</sup> Il s'agit d'effets commerciaux.

<sup>3</sup> Y compris les effets venus à échéance au dernier jour du mois et n'ayant pu être encaissés parce que ce jour était un samedi ou un jour férié.

<sup>4</sup> Nouvelle série : l'écart par rapport à l'ancienne série résulte de l'élimination des crédits aux Etats membres des Communautés Européennes.

N. B. — Pour la méthode d'élaboration : voir *Bulletin d'Information et de Documentation*, XLII<sup>e</sup> année, tome II, no 3, septembre 1967, p. 241.

# XIII - 10. — BILANS DE LA BANQUE NATIONALE DE BELGIQUE

(milliards de francs)

| Rubriques   | 1972<br>81<br>décembre | 1973<br>81<br>décembre | 1974<br>81<br>décembre | 1975<br>81<br>décembre | 1976<br>81<br>décembre | 1977<br>81<br>décembre | 1978<br>81<br>décembre | 1979<br>81<br>décembre | 1980<br>81<br>décembre |
|---|------------------------|------------------------|------------------------|------------------------|------------------------|------------------------|------------------------|------------------------|------------------------|
| <b>ACTIF</b>  |                        |                        |                        |                        |                        |                        |                        |                        |                        |
| Encaisse en or .....  | 75,4                   | 71,8                   | 71,8                   | 71,8                   | 71,8                   | 72,3                   | 72,5                   | 58,3                   | 58,2                   |
| <b>Fonds Monétaire International :</b>  |                        |                        |                        |                        |                        |                        |                        |                        |                        |
| Participation .....   | 25,9                   | 24,0                   | 24,9                   | 26,3                   | 29,9                   | 26,7                   | 19,4                   | 18,1                   | 18,1                   |
| Prêts .....   | ...                    | ...                    | ...                    | ...                    | ...                    | 1,5                    | 0,7                    | ...                    | ...                    |
| Droits de tirage spéciaux .....   | 26,1                   | 30,5                   | 28,4                   | 30,0                   | 19,3                   | 19,8                   | 20,1                   | 23,2                   | 24,2                   |
| <b>Ecus</b> .....   |                        |                        |                        |                        |                        |                        |                        | 61,1                   | 110,7                  |
| <b>Monnaies étrangères</b> .....  | 52,4                   | 75,9                   | 88,6                   | 107,2                  | 84,0                   | 101,2                  | 106,1                  | 75,5                   | 114,8                  |
| <b>Monnaies étrangères et or à recevoir :</b>   |                        |                        |                        |                        |                        |                        |                        |                        |                        |
| Fonds Européen de Coopérat. Monétaire   | ...                    | ...                    | ...                    | ...                    | ...                    | ...                    | ...                    | 35,7                   | 40,1                   |
| Autres .....  | ...                    | ...                    | ...                    | ...                    | ...                    | ...                    | ...                    | 2,4                    | ...                    |
| <b>Accords internationaux</b> .....   | ...                    | ...                    | ...                    | ...                    | 0,2                    | 0,4                    | 0,4                    | ...                    | 0,8                    |
| <b>Avance au F.M.I.</b> .....   | —                      | —                      | —                      | 2,4                    | 9,7                    | 9,7                    | 9,4                    | 7,4                    | 5,7                    |
| <b>Fonds Européen de Coopération Monétaire C.E.E. : Concours financier à moyen terme</b> .....                | —                      | 3,5                    | ...                    | ...                    | ...                    | ...                    | ...                    | ...                    | ...                    |
| <b>Débiteurs pour change et or, à terme</b> ...   | 20,6                   | 28,8                   | 13,5                   | 6,5                    | 6,5                    | 6,5                    | 6,5                    | —                      | —                      |
| <b>Effets de commerce</b> .....   | 33,4                   | 40,1                   | 32,2                   | 22,2                   | 45,3                   | 59,7                   | 79,0                   | 80,6                   | 47,1                   |
| <b>Avances sur nantissement :</b>   |                        |                        |                        |                        |                        |                        |                        |                        |                        |
| Organismes régis par une loi spéciale .   | 2,6                    | 0,3                    | 0,4                    | 3,4                    | 4,1                    | 7,8                    | 14,2                   | 23,5                   | 10,3                   |
| Banques .....   | 0,9                    | 2,1                    | 0,2                    | ...                    | 0,1                    | 0,1                    | 2,0                    | 0,2                    | 0,1                    |
| Entreprises et particuliers .....   | ...                    | ...                    | ...                    | ...                    | ...                    | ...                    | 0,6                    | ...                    | ...                    |
| <b>Effets publics :</b>   |                        |                        |                        |                        |                        |                        |                        |                        |                        |
| Effets publics belges .....   | 1,1                    | 0,4                    | 5,1                    | 4,2                    | 20,6                   | 37,0                   | 37,0                   | 37,0                   | 37,0                   |
| Effets publics luxembourgeois .....   | ...                    | ...                    | ...                    | ...                    | ...                    | ...                    | ...                    | ...                    | ...                    |
| <b>Concours spécial au Fonds des Rentes</b> ...   | —                      | —                      | —                      | —                      | —                      | 2,8                    | 16,0                   | 52,5                   | 77,1                   |
| <b>Monnaies divisionnaires et d'appoint</b> .....   | 0,3                    | 0,3                    | 0,4                    | 0,4                    | 0,4                    | 0,4                    | 0,4                    | 0,4                    | 0,6                    |
| <b>Avoirs à l'Office des Chèques Postaux :</b>  |                        |                        |                        |                        |                        |                        |                        |                        |                        |
| Compte A .....  | ...                    | ...                    | ...                    | ...                    | ...                    | ...                    | ...                    | ...                    | ...                    |
| Compte B .....  | ...                    | ...                    | ...                    | ...                    | 2,5                    | 2,4                    | 2,0                    | 3,4                    | 4,3                    |
| <b>Créance consolidée sur l'Etat</b> .....  | 34,0                   | 34,0                   | 34,0                   | 34,0                   | 34,0                   | 34,0                   | 34,0                   | 34,0                   | 34,0                   |
| <b>Bons du Trésor spéciaux</b> .....  | —                      | 2,8                    | 0,9                    | 0,8                    | 0,6                    | 0,4                    | —                      | —                      | —                      |
| <b>Ajustement provisoire résultant de la loi du 3 juillet 1972</b> .....                                      | —                      | 3,4                    | 3,4                    | 3,4                    | 3,4                    | 3,4                    | 3,4                    | 3,4                    | 3,4                    |
| <b>Valeurs à recevoir</b> .....   | 0,6                    | 1,1                    | 1,7                    | 1,0                    | 0,9                    | 2,2                    | 9,2                    | 18,8                   | 22,3                   |
| <b>Fonds publics</b> .....  | 4,1                    | 4,3                    | 4,8                    | 5,3                    | 5,5                    | 6,1                    | 6,5                    | 7,2                    | 8,0                    |
| <b>Immeubles, matériel et mobilier</b> .....  | 2,2                    | 2,2                    | 2,2                    | 2,2                    | 2,2                    | 2,2                    | 2,2                    | 2,2                    | 2,2                    |
| <b>Valeurs de la Caisse de Pensions du Personnel</b> .....  | 4,0                    | 4,5                    | 5,5                    | 6,5                    | 7,8                    | 9,1                    | 10,3                   | 11,8                   | 13,1                   |
| <b>Comptes transitoires</b> .....   | 0,8                    | 0,9                    | 1,1                    | 1,3                    | 0,9                    | 1,2                    | 1,5                    | 2,0                    | 2,1                    |
| <b>Total de l'actif ...</b>   | 284,4                  | 330,9                  | 325,6                  | 340,8                  | 349,7                  | 406,9                  | 458,8                  | 578,3                  | 637,2                  |
| <b>PASSIF</b>   |                        |                        |                        |                        |                        |                        |                        |                        |                        |
| <b>Billets en circulation</b> .....   | 222,6                  | 238,5                  | 256,1                  | 288,4                  | 307,2                  | 335,4                  | 359,9                  | 371,8                  | 376,1                  |
| <b>Comptes courants et divers :</b>   |                        |                        |                        |                        |                        |                        |                        |                        |                        |
| Trésor public, compte ordinaire .....   | ...                    | ...                    | ...                    | ...                    | ...                    | ...                    | ...                    | ...                    | ...                    |
| Organismes régis par une loi spéciale .   | 0,5                    | 0,3                    | 0,1                    | 0,2                    | 0,3                    | 0,2                    | 2,9                    | 1,5                    | 1,8                    |
| Banques de Belgique .....   | 1,1                    | 0,6                    | 0,9                    | 0,7                    | 0,6                    | 0,5                    | 0,4                    | 0,3                    | 0,4                    |
| Entreprises et particuliers .....   | 0,3                    | 0,4                    | 0,7                    | 0,8                    | 0,9                    | 0,8                    | 0,7                    | 0,9                    | 0,6                    |
| Banques à l'étranger, comptes ordin. .  | 0,6                    | 0,6                    | 0,4                    | 0,4                    | 0,6                    | 0,9                    | 1,1                    | 1,4                    | 1,2                    |
| Valeurs à payer .....   | 1,6                    | 2,4                    | 3,7                    | 2,3                    | 2,1                    | 2,0                    | 3,3                    | 3,8                    | 4,8                    |
| <b>Accords internationaux</b> .....   | 1,4                    | 2,0                    | 2,6                    | 3,2                    | ...                    | ...                    | ...                    | ...                    | ...                    |
| Accords d'aide financière .....   | ...                    | ...                    | ...                    | ...                    | 2,5                    | 2,4                    | 2,0                    | 3,4                    | 4,3                    |
| Autres accords .....  | ...                    | ...                    | ...                    | ...                    | 0,4                    | 0,4                    | 0,4                    | ...                    | ...                    |
| <b>Fonds Monétaire International :</b>  |                        |                        |                        |                        |                        |                        |                        |                        |                        |
| Droits de tirage spéciaux, allocation cumulative nette .....  | 10,5                   | 10,2                   | 10,2                   | 10,2                   | 10,2                   | 10,2                   | 10,2                   | 14,7                   | 19,2                   |
| <b>Fonds Européen de Coopération Monétaire Ecus à livrer au Fonds Européen de Coopération Monétaire</b> ..... | —                      | ...                    | ...                    | ...                    | ...                    | 23,4                   | 26,7                   | 27,4                   | ...                    |
| <b>Réserve monétaire :</b>  |                        |                        |                        |                        |                        |                        |                        | 86,3                   | 162,4                  |
| Belgique .....  | 11,8                   | 33,6                   | 20,7                   | —                      | —                      | —                      | 0,4                    | —                      | —                      |
| Grand-Duché de Luxembourg .....   | —                      | 0,9                    | 0,3                    | —                      | —                      | —                      | —                      | —                      | —                      |
| <b>Monnaies étrangères et or à livrer</b> .....   | 21,5                   | 26,5                   | 11,1                   | 12,1                   | ...                    | ...                    | 16,2                   | 28,1                   | 3,1                    |
| <b>Caisse de Pensions du Personnel</b> .....  | 4,0                    | 4,5                    | 5,4                    | 6,5                    | 7,7                    | 9,1                    | 10,3                   | 11,8                   | 13,1                   |
| <b>Comptes transitoires</b> .....   | 3,7                    | 5,0                    | 7,5                    | 9,9                    | 10,5                   | 14,5                   | 16,5                   | 18,2                   | 40,6                   |
| <b>Capital</b> .....  | 0,4                    | 0,4                    | 0,4                    | 0,4                    | 0,4                    | 0,4                    | 0,4                    | 0,4                    | 0,4                    |
| <b>Fonds de Réserve :</b>   |                        |                        |                        |                        |                        |                        |                        |                        |                        |
| Réserve statutaire .....  | 1,0                    | 1,0                    | 1,1                    | 1,1                    | 1,3                    | 1,2                    | 1,3                    | 1,4                    | 1,4                    |
| Réserve extraordinaire .....  | 0,9                    | 1,3                    | 1,7                    | 1,9                    | 2,3                    | 2,7                    | 3,4                    | 4,1                    | 4,9                    |
| Compte d'amortissement des immeubles, matériel et mobilier .....  | 2,0                    | 2,1                    | 2,1                    | 2,1                    | 2,1                    | 2,1                    | 2,0                    | 2,1                    | 2,1                    |
| <b>Bénéfice net à répartir</b> .....  | 0,5                    | 0,6                    | 0,6                    | 0,6                    | 0,6                    | 0,7                    | 0,7                    | 0,7                    | 0,8                    |
| <b>Total du passif ...</b>  | 284,4                  | 330,9                  | 325,6                  | 340,8                  | 349,7                  | 406,9                  | 458,8                  | 578,3                  | 637,2                  |

N. B. — Le Rapport annuel de la B.N.B. donne en annexe, toutes les situations hebdomadaires de l'année à laquelle il se rapporte. Il comporte également un commentaire succinct des principaux postes du bilan.



(milliards de francs)

| Rubriques | 7 janvier 1980 | 5 janvier 1981 | 4 février 1980 | 9 février 1981 | 10 mars 1980 | 9 mars 1981 | 4 avril 1980 | 6 avril 1981 |
|-----------|----------------|----------------|----------------|----------------|--------------|-------------|--------------|--------------|
|-----------|----------------|----------------|----------------|----------------|--------------|-------------|--------------|--------------|

ACTIF

|  |       |       |       |       |       |       |       |       |
|--|-------|-------|-------|-------|-------|-------|-------|-------|
| <b>Encaisse en or</b> ..... <b>Fonds Monétaire International</b> : Participation   | 58,3  | 58,2  | 58,2  | 58,2  | 58,2  | 58,2  | 58,2  | 58,2  |
| Droits de tirage spéciaux  | 27,7  | 24,2  | 27,7  | 28,6  | 27,7  | 28,6  | 27,8  | 28,6  |
| Ecus étrangers   | 61,1  | 110,7 | 70,8  | 108,9 | 51,2  | 75,2  | 39,1  | 50,0  |
| <b>Monnaies étrangères et or à recevoir</b> :  | 72,1  | 114,7 | 57,9  | 134,9 | 48,1  | 155,7 | 52,9  | 148,4 |
| <b>Fonds Européen de Coopération Monétaire</b> : Avances au F.M.I.   | 7,4   | 5,7   | 7,2   | 5,5   | 7,0   | 5,4   | 7,2   | 5,2   |
| Autres accords internationaux  | 2,4   | 0,7   | 1,8   | 0,7   | 0,3   | 0,8   | 0,1   | 0,6   |
| Compte A ..... <b>Compte B</b> ..... <b>Compte consolidé sur l'Etat</b> ..... <b>Avoirs à l'Office des chèques Postaux</b> : | 3,4   | 4,3   | 3,3   | 4,2   | 3,3   | 4,1   | 3,4   | 3,9   |
| Créances consolidées sur l'Etat  | 34,0  | 34,0  | 34,0  | 34,0  | 34,0  | 34,0  | 34,0  | 34,0  |
| Ajustement provisoire résultant de la loi du 3 juillet 1972  | 3,5   | 3,5   | 3,5   | 3,5   | 3,5   | 3,5   | 3,5   | 3,5   |
| Fonds publics  | 7,2   | 8,0   | 8,0   | 8,9   | 8,0   | 8,9   | 8,0   | 8,9   |
| Immeubles, matériel et mobilier  | 2,2   | 2,2   | 2,2   | 2,2   | 2,2   | 2,2   | 2,2   | 2,2   |
| Valeurs de la Caisse de Pensions du Personnel  | 11,7  | 13,2  | 12,3  | 13,8  | 12,7  | 14,2  | 12,8  | 14,3  |
| Divers   | 15,4  | 18,3  | 17,0  | 23,8  | 17,3  | 25,7  | 19,1  | 33,6  |
| <b>Compte d'ordre</b> :  | 25,8  | 25,8  | 24,7  | 24,5  | 23,2  | 23,8  | 22,5  | 22,4  |
| <b>Office des chèques Postaux</b> :  | 569,5 | 630,7 | 545,4 | 640,5 | 529,3 | 648,7 | 528,9 | 686,5 |

PASSIF

|  |       |       |       |       |       |       |       |       |
|--|-------|-------|-------|-------|-------|-------|-------|-------|
| <b>Billets en circulation</b> ..... <b>Comptes courants</b> :  | 370,2 | 377,9 | 359,2 | 363,7 | 359,7 | 365,8 | 363,3 | 372,6 |
| Tresor public : Compte ordinaire   | 1,2   | 1,1   | 1,3   | 1,2   | 1,4   | 1,2   | 1,2   | 1,1   |
| Banques à l'étranger, comptes ord. ....  | 1,2   | 1,1   | 1,3   | 1,2   | 1,4   | 1,2   | 1,2   | 1,1   |
| Comptes courants divers et valeurs à payer   | 2,1   | 1,9   | 2,2   | 4,0   | 2,0   | 3,0   | 2,4   | 10,5  |
| Accords internationaux : Accords d'aide financière   | 3,4   | 4,3   | 3,3   | 4,2   | 3,3   | 4,1   | 3,4   | 4,0   |
| Autres accords   | 0,2   | 0,1   | 0,1   | 0,1   | 0,1   | 0,1   | 0,1   | 0,1   |
| <b>Fonds Monétaire International</b> : Droits de tirage spéciaux, allocation cumulative nette  | 19,2  | 19,2  | 19,2  | 23,6  | 19,2  | 23,6  | 19,2  | 23,6  |
| <b>Fonds Européen de Coopération Monétaire</b> : Ecus à livrer au Fonds Européen de Coopération Monétaire  | 27,3  | ...   | 11,7  | ...   | 0,9   | ...   | ...   | 19,6  |
| Belgique   | 86,3  | 162,3 | 100,8 | 171,5 | 100,8 | 171,5 | 100,8 | 175,8 |
| Grand-Duché de Luxembourg  | ...   | ...   | ...   | ...   | ...   | ...   | ...   | ...   |
| Monnaies étrangères et or à livrer   | 23,2  | 3,1   | 10,3  | 3,1   | 3,5   | 0,7   | 2,3   | 6,5   |
| Caisse de Pensions du Personnel  | 11,7  | 13,2  | 12,3  | 13,8  | 12,7  | 14,3  | 12,8  | 14,3  |
| Divers   | 17,5  | 39,6  | 17,0  | 46,5  | 17,8  | 55,5  | 15,5  | 49,5  |
| Capital  | 0,4   | 0,4   | 0,4   | 0,4   | 0,4   | 0,4   | 0,4   | 0,4   |
| Réserves et comptes d'amortissement  | 6,8   | 7,6   | 7,6   | 8,5   | 7,6   | 8,5   | 7,6   | 8,5   |
| <b>Compte d'ordre</b> :  | 569,5 | 630,7 | 545,4 | 640,5 | 529,3 | 648,7 | 528,9 | 686,5 |
| <b>Ministres de l'Education Nationale</b> : Montant cumulé maximum du portefeuille d'effets publics : luxembourgeois   | 37,0  | 37,0  | 37,0  | 37,0  | 37,0  | 37,0  | 37,0  | 37,0  |
| Montant cumulé maximum du portefeuille d'effets publics : belges   | 25,8  | 25,8  | 24,7  | 24,5  | 23,2  | 23,8  | 22,5  | 22,4  |
| la Banque (Convention du 15 juillet 1977 entre l'Etat et Luxembourg) : Montant cumulé maximum du concours  | 1,2   | 1,2   | 1,2   | 1,2   | 1,2   | 1,2   | 1,2   | 1,2   |
| <b>N.B.</b> — Le Rapport annuel de la Banque donne en annexe, toutes les situations hebdomadaires de l'année à laquelle il se rapporte. Il comporte également un commentaire succinct des principaux postes du bilan. Avoirs pour compte des Ministres de l'Education Nationale à l'Office des chèques Postaux (loi du 11 juillet 1973 - législation de l'enseignement). | 60,0  | 60,0  | 60,0  | 60,0  | 60,0  | 60,0  | 60,0  | 60,0  |

2 Le « Concours spécial au Fonds des Rentes » peut prendre la forme d'une avance spéciale ou d'une souscription aux certificats émis par le Fonds des Rentes. (Protocole du 15 juillet 1977 entre le Ministre des Finances, le Fonds des Rentes et la Banque).

### XIII - 11. — COMPTES DE CHEQUES POSTAUX

Source : O.C.P.

|                                      | Milliers de comptes       | Avoir global 1 | Avoirs des particuliers 2 | Crédit               |                       | Débit             |           | Mouvement général | Pourcentages des opérations effectuées sans emploi d'espèces |
|--------------------------------------|---------------------------|----------------|---------------------------|----------------------|-----------------------|-------------------|-----------|-------------------|--|
|                                      |                           |                |                           | Versements et divers | Virements             | Chèques et divers | Virements |                   |  |
|                                      |                           |                |                           |                      |                       |                   |           |                   |  |
| (fin de période)                     | (moyennes journalières) 3 |                |                           |                      | (milliards de francs) |                   |           |                   |  |
| 1973 .....                           | 1.092                     | 100,7          | 60,2                      | 192,9                | 319,7                 | 192,0             | 319,7     | 1.024,4           | 94   |
| 1974 .....                           | 1.101                     | 122,2          | 62,3                      | 220,1                | 387,7                 | 217,6             | 387,7     | 1.213,1           | 95   |
| 1975 .....                           | 1.116                     | 139,1          | 65,9                      | 249,5                | 450,1                 | 248,9             | 450,1     | 1.398,7           | 95   |
| 1976 .....                           | 1.112                     | 157,7          | 72,5                      | 276,9                | 502,1                 | 276,5             | 502,1     | 1.557,5           | 95   |
| 1977 .....                           | 1.112                     | 202,7          | 78,9                      | 305,5                | 564,3                 | 304,2             | 564,3     | 1.738,4           | 95   |
| 1978 .....                           | 1.111                     | 203,0          | 80,4                      | 324,1                | 601,0                 | 319,7             | 601,0     | 1.845,8           | 96   |
| 1979 .....                           | 1.112                     | 212,2          | 80,8                      | 348,0                | 645,9                 | 348,4             | 645,9     | 1.988,1           | 96   |
| 1980 .....                           | 1.120                     | 214,7          | 81,3                      | 374,0                | 690,1                 | 373,0             | 690,1     | 2.127,2           | 96   |
| 1979 1 <sup>er</sup> trimestre ..... | 1.110                     | 207,2          | 81,2                      | 337,5                | 673,6                 | 354,9             | 673,6     | 2.039,5           | 96   |
| 2 <sup>e</sup> trimestre .....       | 1.110                     | 207,9          | 83,0                      | 361,2                | 644,4                 | 351,2             | 644,4     | 2.001,1           | 95   |
| 3 <sup>e</sup> trimestre .....       | 1.113                     | 207,5          | 80,2                      | 331,8                | 608,4                 | 338,5             | 608,4     | 1.887,1           | 96   |
| 4 <sup>e</sup> trimestre .....       | 1.116                     | 226,0          | 78,6                      | 361,3                | 657,2                 | 349,1             | 657,2     | 2.024,9           | 96   |
| 1980 1 <sup>er</sup> trimestre ..... | 1.116                     | 216,3          | 80,4                      | 363,4                | 709,0                 | 378,0             | 709,0     | 2.159,5           | 97   |
| 2 <sup>e</sup> trimestre .....       | 1.115                     | 216,3          | 83,7                      | 393,6                | 706,1                 | 385,5             | 706,1     | 2.191,3           | 96   |
| 3 <sup>e</sup> trimestre .....       | 1.118                     | 213,7          | 82,1                      | 358,2                | 664,3                 | 363,4             | 664,3     | 2.050,2           | 96   |
| 4 <sup>e</sup> trimestre .....       | 1.120                     | 212,7          | 79,1                      | 380,7                | 681,0                 | 365,3             | 681,0     | 2.107,9           | 96   |
| 1981 1 <sup>er</sup> trimestre ..... | 1.120                     | 217,8          | 81,3                      | 384,5                | 764,6                 | 402,0             | 764,6     | 2.315,7           | 96   |
| 1980 Mars .....                      | 1.116                     | 192,1          | 78,3                      | 349,4                | 680,6                 | 344,9             | 680,6     | 2.055,6           | 97   |
| Avril .....                          | 1.115                     | 213,5          | 80,3                      | 395,9                | 736,6                 | 373,5             | 736,6     | 2.242,5           | 96   |
| Mai .....                            | 1.115                     | 213,4          | 87,0                      | 393,7                | 705,0                 | 395,3             | 705,0     | 2.198,9           | 96   |
| Juin .....                           | 1.115                     | 221,9          | 83,8                      | 391,2                | 676,8                 | 387,7             | 676,8     | 2.132,5           | 95   |
| Juillet .....                        | 1.116                     | 241,8          | 81,9                      | 412,9                | 746,3                 | 411,6             | 746,3     | 2.317,1           | 96   |
| Août .....                           | 1.117                     | 208,2          | 83,2                      | 322,4                | 613,1                 | 347,0             | 613,1     | 1.895,6           | 96   |
| Septembre .....                      | 1.118                     | 191,1          | 81,3                      | 339,4                | 633,4                 | 331,7             | 633,4     | 1.937,9           | 96   |
| Octobre .....                        | 1.119                     | 226,3          | 78,6                      | 390,8                | 710,9                 | 410,5             | 710,9     | 2.223,1           | 96   |
| Novembre .....                       | 1.120                     | 182,2          | 79,2                      | 355,0                | 646,3                 | 322,1             | 646,3     | 1.969,7           | 96   |
| Décembre .....                       | 1.120                     | 229,7          | 79,4                      | 396,4                | 685,7                 | 363,3             | 685,7     | 2.131,0           | 96   |
| 1981 Janvier .....                   | 1.120                     | 241,8          | 81,7                      | 382,5                | 760,9                 | 418,0             | 760,9     | 2.322,3           | 96   |
| Février .....                        | 1.120                     | 201,5          | 85,2                      | 395,4                | 789,3                 | 401,4             | 789,3     | 2.375,4           | 97   |
| Mars .....                           | 1.120                     | 210,1          | 78,6                      | 375,6                | 743,6                 | 386,6             | 743,6     | 2.249,4           | 96   |

1 Y compris l'avoir des particuliers et celui des comptables de l'Etat.

2 Les chiffres des avoirs des particuliers à fin de période sont publiés à la situation de la dette publique (cf. tableau XVI-8a).

3 Moyenne des avoirs à la fin de chaque jour, ouvrable ou non, du mois. Quand il s'agit d'un jour non ouvrable, l'avoir repris est celui du jour ouvrable précédent.

XIII - 12. — SITUATION GLOBALE DES BANQUES <sup>1</sup>

(milliards de francs)

Actif

| Rubriques   | 1977<br>31 décembre | 1978<br>31 décembre | 1979<br>31 décembre | 1980<br>31 décembre | 1980<br>20 février | 1981<br>28 février | 1980<br>31 mars | 1981<br>31 mars |
|---|---------------------|---------------------|---------------------|---------------------|--------------------|--------------------|-----------------|-----------------|
| Caisse, Banque Nationale, Chèques Postaux, C.N.C.P. .   | 11,7                | 13,7                | 14,8                | 14,1                | 11,4               | 10,9               | 12,7            | 11,1            |
| Prêts au jour le jour .....   | 32,4                | 42,3                | 42,4                | 38,9                | 46,0               | 50,7               | 46,2            | 43,8            |
| Banquiers .....   | 592,9               | 745,0               | 875,3               | 1.133,5             | 933,4              | 1.254,2            | 1.020,2         | 1.311,1         |
| Maison-mère, succursales et filiales .....  | 197,3               | 210,4               | 279,3               | 460,1               | 290,5              | 503,2              | 321,6           | 500,0           |
| Autres valeurs à recevoir à court terme .....   | 36,0                | 35,0                | 40,2                | 39,9                | 39,2               | 49,3               | 43,2            | 43,2            |
| Portefeuille-effets .....   | 216,7               | 244,3               | 314,4               | 428,8               | 314,0              | 441,3              | 366,4           | 444,4           |
| a) Effets publics .....   | 20,8                | 37,4                | 74,5                | 161,0               | 67,3               | 180,6              | 103,5           | 181,1           |
| b) Effets commerciaux * .....   | 195,9               | 206,9               | 239,9               | 267,8               | 246,7              | 260,7              | 262,9           | 263,3           |
| Reports et avances sur titres .....   | 5,4                 | 3,1                 | 3,7                 | 5,3                 | 3,3                | 1,4                | 3,6             | 3,6             |
| Débiteurs par acceptations .....  | 61,9                | 64,7                | 71,7                | 59,6                | 75,2               | 63,8               | 73,8            | 63,8            |
| Débiteurs divers .....  | 645,5               | 731,2               | 909,4               | 1.141,9             | 924,6              | 1.209,7            | 952,3           | 1.250,0         |
| Valeurs mobilières .....  | 521,7               | 570,5               | 604,1               | 626,5               | 619,3              | 658,2              | 616,4           | 650,0           |
| a) Fonds publics belges .....   | 470,0               | 514,9               | 543,7               | 560,4               | 559,2              | 581,3              | 552,1           | 570,0           |
| b) Autres titres d'emprunt .....  | 50,8                | 54,9                | 59,7                | 65,3                | 59,4               | 75,9               | 63,1            | 70,0            |
| c) Actions et parts de sociétés .....   | 0,8                 | 0,6                 | 0,6                 | 0,5                 | 0,5                | 0,5                | 0,5             | 0,5             |
| d) Autres valeurs mobilières .....  | 0,1                 | 0,1                 | 0,1                 | 0,3                 | 0,2                | 0,5                | 0,7             | 0,7             |
| Valeurs de la réserve légale .....  | 1,8                 | 1,9                 | 2,0                 | 2,2                 | 2,0                | 2,2                | 2,1             | 2,1             |
| Participations .....  | 14,3                | 14,4                | 18,2                | 22,9                | 18,9               | 24,6               | 19,5            | 20,0            |
| a) Filiales .....   | 5,4                 | 5,2                 | 7,0                 | 11,9                | 7,5                | 13,5               | 8,9             | 10,0            |
| b) Autres participations .....  | 8,9                 | 9,2                 | 11,2                | 11,0                | 11,4               | 11,1               | 10,6            | 10,0            |
| Frais de constitution et de premier établissement .....                                       | 0,6                 | 1,1                 | 1,2                 | 1,4                 | 1,2                | 1,4                | 1,2             | 1,2             |
| Immeubles .....   | 19,8                | 20,9                | 21,3                | 22,3                | 21,4               | 22,3               | 21,6            | 21,6            |
| Participations dans les filiales immobilières .....   | 0,7                 | 1,4                 | 1,6                 | 1,6                 | 1,6                | 1,6                | 1,6             | 1,6             |
| Créances sur les filiales immobilières .....  | 0,1                 | 0,1                 | 0,1                 | 0,1                 | 0,1                | 0,1                | 0,1             | 0,1             |
| Matériel et mobilier .....  | 2,8                 | 3,3                 | 3,5                 | 3,7                 | 3,5                | 4,0                | 3,5             | 3,5             |
| Divers .....  | 54,9                | 71,8                | 91,7                | 103,2               | 87,6               | 116,4              | 90,3            | 110,0           |
| <b>Total de l'actif ...</b>   | <b>2.416,5</b>      | <b>2.775,1</b>      | <b>3.294,9</b>      | <b>4.106,0</b>      | <b>3.393,2</b>     | <b>4.415,3</b>     | <b>3.596,3</b>  | <b>4.510,0</b>  |
| * La rubrique « Effets commerciaux » ne comprend pas les :                                    |                     |                     |                     |                     |                    |                    |                 |                 |
| — effets réescomptés auprès de la B.N.B. et des autres institutions publiques de crédit ..... | 80,3                | 89,9                | 99,8                | 101,3               | 102,8              | 108,4              | 103,2           | 103,0           |
| — effets « en pension » auprès des institutions publiques de crédit .....                     | 2,1                 | 3,2                 | 0,6                 | 0,8                 | 1,1                | 1,3                | 1,4             | 0,0             |

<sup>1</sup> La situation globale ne contient, en ce qui concerne les banques exerçant principalement leur activité à l'étranger, que les éléments d'actif des sièges belges.

Les soldes des comptes ouverts par ceux-ci au nom des sièges situés à l'étranger apparaissent sous la rubrique « Maison-mère, succursales et filiales ».

**XIII - 12. — SITUATION GLOBALE DES BANQUES <sup>1</sup>**

(milliards de francs)

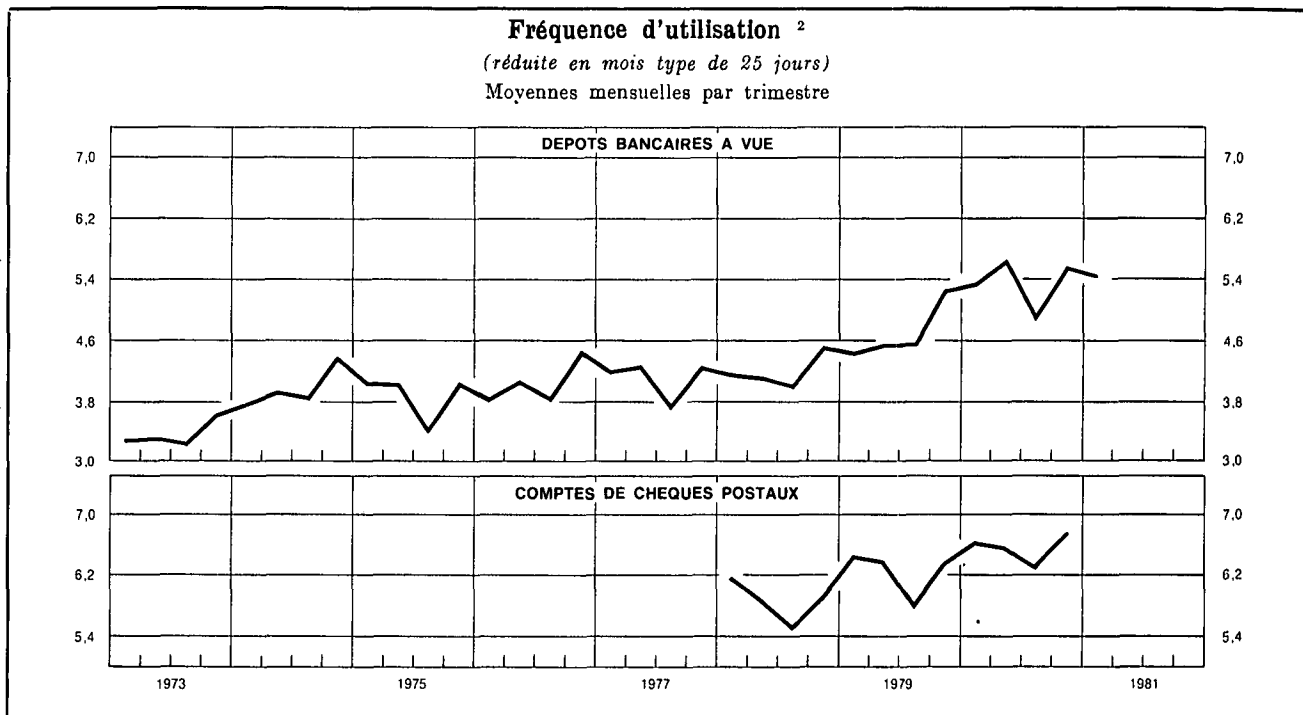
**Passif**

| Rubriques   | 1977<br>31 décembre | 1978<br>31 décembre | 1979<br>31 décembre | 1980<br>31 décembre | 1980<br>29 février | 1981<br>28 février | 1980<br>31 mars | 1981<br>31 mars |
|---|---------------------|---------------------|---------------------|---------------------|--------------------|--------------------|-----------------|-----------------|
| <b>le :</b>   |                     |                     |                     |                     |                    |                    |                 |                 |
| Créanciers couverts par des sûretés réelles .....                     | 2,9                 | 5,9                 | 5,1                 | 4,9                 | 3,5                | 18,8               | 4,2             | 3,8             |
| Créanciers garantis par des privilèges .....                          | 2,5                 | 3,1                 | 4,2                 | 4,3                 | 2,7                | 2,9                | 3,1             | 3,6             |
| Créanciers garantis par des sûretés réelles<br>conventionnelles ..... | 0,4                 | 2,8                 | 0,9                 | 0,6                 | 0,8                | 15,9               | 1,1             | 0,2             |
| Prêts au jour le jour .....   | 38,0                | 59,8                | 84,7                | 88,7                | 66,9               | 98,2               | 73,6            | 92,4            |
| Couverts par des sûretés réelles .....                                | 7,7                 | 6,7                 | 13,9                | 7,5                 | 4,8                | 3,3                | 5,6             | 8,5             |
| Non couverts par des sûretés réelles .....                            | 30,3                | 53,1                | 70,8                | 81,2                | 62,1               | 94,9               | 68,0            | 83,9            |
| Autres .....  | 910,1               | 1.103,2             | 1.365,2             | 1.903,5             | 1.486,5            | 2.098,1            | 1.585,6         | 2.155,4         |
| Maison-mère, succursales et filiales .....                            | 130,0               | 143,0               | 217,8               | 328,2               | 203,6              | 348,1              | 230,8           | 364,7           |
| Participations .....  | 61,9                | 64,7                | 71,7                | 59,6                | 75,2               | 63,8               | 73,8            | 68,1            |
| Autres valeurs à payer à court terme .....                            | 20,6                | 26,5                | 21,9                | 27,5                | 24,2               | 28,1               | 20,1            | 25,9            |
| Autres .....  | 4,8                 | 4,6                 | 4,5                 | 3,7                 | 3,6                | 3,8                | 3,4             | 4,3             |
| Comptes et comptes courants .....                                     | 1.004,0             | 1.083,3             | 1.192,0             | 1.281,4             | 1.192,0            | 1.314,1            | 1.252,4         | 1.350,6         |
| A vue .....   | 330,3               | 348,3               | 357,3               | 356,1               | 341,2              | 361,2              | 350,4           | 374,4           |
| A un mois au plus .....   | 111,7               | 113,8               | 136,1               | 198,2               | 157,5              | 207,6              | 183,8           | 217,6           |
| A plus d'un mois .....  | 220,3               | 238,4               | 292,6               | 323,1               | 300,3              | 340,3              | 333,5           | 356,4           |
| A plus d'un an .....  | 17,3                | 19,0                | 18,7                | 13,6                | 17,9               | 11,8               | 17,5            | 11,6            |
| A plus de deux ans .....  | 20,7                | 20,0                | 21,2                | 23,3                | 21,3               | 23,7               | 21,2            | 23,2            |
| Carnets de dépôts .....   | 300,2               | 339,8               | 363,9               | 365,6               | 351,9              | 368,1              | 344,1           | 366,0           |
| Autres dépôts reçus en carnets ou livrets .....                       | 3,5                 | 4,0                 | 2,2                 | 1,5                 | 1,9                | 1,4                | 1,9             | 1,4             |
| Billets et bons de caisse .....                                       | 100,6               | 120,0               | 145,7               | 193,7               | 151,2              | 207,2              | 152,8           | 214,4           |
| Autres .....  | 1,5                 | 1,5                 | 1,7                 | 1,7                 | 1,7                | 1,7                | 1,7             | 1,5             |
| Autres .....  | 70,6                | 84,0                | 99,3                | 114,6               | 99,2               | 131,0              | 110,6           | 132,3           |
| <b>Total de l'exigible ...</b>  | <b>2.345,0</b>      | <b>2.696,5</b>      | <b>3.209,6</b>      | <b>4.007,5</b>      | <b>3.307,6</b>     | <b>4.312,9</b>     | <b>3.509,0</b>  | <b>4.413,4</b>  |
| <b>le spécial :</b>   |                     |                     |                     |                     |                    |                    |                 |                 |
| Credits subordonnés .....   | 6,5                 | 8,9                 | 9,7                 | 15,9                | 9,8                | 16,6               | 9,7             | 16,7            |
| <b>le exigible :</b>  |                     |                     |                     |                     |                    |                    |                 |                 |
| Total .....   | 37,0                | 39,5                | 42,6                | 47,9                | 42,6               | 48,0               | 42,7            | 47,8            |
| Indisponible par prime d'émission .....                               | 4,6                 | 4,7                 | 4,7                 | 2,4                 | 4,7                | 2,4                | 4,7             | 2,4             |
| Réserve légale (art. 13, A.R. 185) .....                              | 1,8                 | 1,9                 | 2,0                 | 2,2                 | 2,0                | 2,2                | 2,1             | 2,2             |
| Réserve disponible .....  | 15,4                | 17,0                | 18,7                | 20,9                | 18,8               | 21,2               | 19,0            | 21,6            |
| Autres réserves .....   | 5,1                 | 5,5                 | 6,5                 | 6,5                 | 6,6                | 6,6                | 6,5             | 6,6             |
| Provisions .....  | 1,1                 | 1,1                 | 1,1                 | 2,7                 | 1,1                | 5,4                | 2,6             | 5,8             |
| <b>Total du non exigible ...</b>                                      | <b>65,0</b>         | <b>69,7</b>         | <b>75,6</b>         | <b>82,6</b>         | <b>75,8</b>        | <b>85,8</b>        | <b>77,6</b>     | <b>86,4</b>     |
| <b>Total du passif ...</b>  | <b>2.416,5</b>      | <b>2.775,1</b>      | <b>3.294,9</b>      | <b>4.106,0</b>      | <b>3.393,2</b>     | <b>4.415,3</b>     | <b>3.596,3</b>  | <b>4.516,5</b>  |

La situation globale ne contient, en ce qui concerne les banques exerçant principalement leur activité à l'étranger, que les éléments de passif des sièges belges.

Les soldes des comptes ouverts par ceux-ci au nom des sièges situés à l'étranger apparaissent sous la rubrique « Maison-mère, succursales et filiales ».

**XIII - 13. — MONTANTS GLOBAUX DES PAIEMENTS  
EFFECTUES AU MOYEN DES DEPOTS BANCAIRES A VUE EN FRANCS BELGES  
ET DES AVOIRS EN COMPTES DE CHEQUES POSTAUX <sup>1</sup>**



| Moyennes mensuelles<br>ou mois       | Montants globaux des paiements réduits<br>en mois type de 25 jours, effectués au moyen des |                                   |         | Fréquence d'utilisation <sup>2</sup>   |  |                                   |
|--------------------------------------|--|-----------------------------------|---------|--|--|-----------------------------------|
|                                      | dépôts bancaires<br>à vue <sup>3</sup>   | avoirs<br>à l'O.C.P. <sup>4</sup> | Total   | réduite en mois type de 25 jours       |  |                                   |
|                                      |  |                                   |         | dépôts bancaires<br>à vue <sup>3</sup> | dépôts bancaires<br>à vue <sup>3</sup> | avoirs<br>à l'O.C.P. <sup>4</sup> |
| (milliards de francs)                |  |                                   |         |  |  |                                   |
| 1973 .....                           | 522,5  | 293,3                             | 815,8   | 3,41                                   | 3,38                                   | 4,41                              |
| 1974 .....                           | 646,6  | 353,5                             | 1.000,1 | 4,08                                   | 3,99                                   | e 4,78                            |
| 1975 .....                           | 709,6  | 408,4                             | 1.118,0 | 3,91                                   | 3,88                                   | e 5,05                            |
| 1976 .....                           | 828,6  | 449,2                             | 1.277,8 | 4,13                                   | 4,08                                   | 4,94                              |
| 1977 .....                           | 936,5  | 509,0                             | 1.445,5 | 4,17                                   | 4,13                                   | -----                             |
| 1978 .....                           | 1.012,5  | 530,0                             | 1.542,5 | 4,21                                   | 4,19                                   | 5,87                              |
| 1979 .....                           | 1.150,7  | 567,4                             | 1.718,1 | 4,71                                   | 4,67                                   | 6,25                              |
| 1980 .....                           | 1.312,1  | 602,7                             | 1.914,8 | 5,44                                   | 5,37                                   | 6,57                              |
| 1979 1 <sup>er</sup> trimestre ..... | 1.046,6  | 582,1                             | 1.628,7 | 4,45                                   | 4,33                                   | 6,44                              |
| 2 <sup>e</sup> trimestre .....       | 1.172,5  | 595,0                             | 1.767,5 | 4,55                                   | 4,62                                   | 6,39                              |
| 3 <sup>e</sup> trimestre .....       | 1.118,4  | 524,3                             | 1.642,7 | 4,56                                   | 4,50                                   | 5,80                              |
| 4 <sup>e</sup> trimestre .....       | 1.265,3  | 568,1                             | 1.833,4 | 5,28                                   | 5,21                                   | 6,37                              |
| 1980 1 <sup>er</sup> trimestre ..... | 1.296,3  | 604,0                             | 1.900,3 | 5,50                                   | 5,36                                   | 6,62                              |
| 2 <sup>e</sup> trimestre .....       | 1.381,9  | 626,2                             | 2.008,1 | 5,56                                   | 5,64                                   | 6,59                              |
| 3 <sup>e</sup> trimestre .....       | 1.208,0  | 582,5                             | 1.790,5 | 5,05                                   | 4,92                                   | 6,32                              |
| 4 <sup>e</sup> trimestre .....       | 1.362,2  | 597,9                             | 1.960,1 | 5,66                                   | 5,58                                   | 6,77                              |
| 1981 1 <sup>er</sup> trimestre ..... | 1.342,3  |                                   |         | 5,53                                   | 5,46                                   |                                   |
| 1980 Mars .....                      | 1.252,6  | 568,8                             | 1.821,4 | 5,43                                   | 5,22                                   | 6,39                              |
| Avril .....                          | 1.457,7  | 636,4                             | 2.094,1 | 6,04                                   | 6,04                                   | 6,92                              |
| Mai .....                            | 1.306,0  | 616,2                             | 1.922,2 | 5,19                                   | 5,41                                   | 6,24                              |
| Juin .....                           | 1.382,4  | 625,9                             | 2.008,3 | 5,46                                   | 5,46                                   | 6,62                              |
| Juillet .....                        | 1.319,0  | 660,0                             | 1.979,0 | 5,44                                   | 5,23                                   | 7,17                              |
| Août .....                           | 1.105,7  | 528,6                             | 1.634,3 | 4,57                                   | 4,57                                   | 5,67                              |
| Septembre .....                      | 1.199,2  | 558,9                             | 1.758,1 | 5,15                                   | 4,96                                   | 6,13                              |
| Octobre .....                        | 1.324,0  | 549,1                             | 1.873,1 | 5,97                                   | 5,53                                   | 6,25                              |
| Novembre .....                       | 1.232,4  | 655,4                             | 1.887,8 | 4,79                                   | 5,21                                   | 7,41                              |
| Décembre .....                       | 1.530,2  | 589,2                             | 2.119,4 | 6,21                                   | 5,97                                   | 6,64                              |
| 1981 Janvier .....                   | 1.270,6  | 596,2                             | 1.866,8 | 5,30                                   | 5,10                                   | 6,56                              |
| Février .....                        | 1.359,9  | 755,3                             | 2.115,2 | 5,33                                   | 5,55                                   | 7,94                              |
| Mars .....                           | 1.396,5  |                                   |         | 5,98                                   | 5,75                                   |                                   |

<sup>1</sup> Approximations données par le total des débits portés en compte (y compris les comptes appartenant à des étrangers ainsi que les débits correspondant à des paiements à l'étranger).

<sup>2</sup> La fréquence d'utilisation est obtenue en divisant le montant des inscriptions au débit des comptes de dépôts bancaires à vue en francs belges ou des comptes de chèques postaux des particuliers et des comptes extraordinaires de l'Etat par les avoirs moyens de ces comptes au cours de la période envisagée.

<sup>3</sup> Les banques participant à l'élaboration de la statistique représentent, mesurées d'après l'importance des dépôts à vue en francs belges de leur clientèle non-bancaire, environ 85 p.c. de l'ensemble des banques.

<sup>4</sup> Les données brutes ont été rectifiées pour éliminer les virements qui constituent double emploi du fait de l'organisation comptable de l'Etat et qu'il a été possible de recenser.

N. B. — Méthode d'élaboration : voir *Bulletin d'Information et de Documentation*, XXVe année, tome II, no 4, octobre 1950, p. 222.

Références bibliographiques : *Rapports annuels de la B.N.B. — Moniteur belge* : Situation globale des banques. — *Annuaire statistique de la Belgique*. — *Bulletin de Statistique de l'I.N.S. — Statistiques économiques belges 1960-1970*. — *Bulletin d'Information et de Documentation* : XLe année, tome I, no 1, janvier 1965, p. 21; XLIIe année, tome I, no 1, janvier 1967, p. 19; tome II, no 3, septembre 1967, p. 241. — *Rapports annuels de la Commission bancaire*.

**XIV. — INTERMEDIAIRES FINANCIERS  
AUTRES QUE PRINCIPALEMENT MONETAIRES**

**4. — PRINCIPAUX ACTIFS ET PASSIFS DU FONDS DES RENTES**

(milliards de francs)

Source : *Rapports annuels du Fonds des Rentes.*

| Fin de période       | Actifs            |   |  |                                      |  | Passifs                               |   |                               |                      |
|----------------------|-------------------|---|--|--------------------------------------|--|---------------------------------------|---|-------------------------------|----------------------|
|                      | Portefeuille      |   |  | Solde<br>créditeur<br>à la<br>B.N.B. | Prêts<br>d'argent<br>à très court<br>terme | Certificats<br>du Fonds<br>des Rentes | Emprunts<br>d'argent<br>à très court<br>terme | Solde débiteur<br>à la B.N.B. |                      |
|                      | Valeurs<br>cotées | Certificats<br>de trésorerie<br>tranche B | Autres<br>certificats<br>de trésorerie |                                      |  |                                       |   | Avances<br>ordinaires         | Avances<br>spéciales |
|                      | valeur nominale   |   |  |                                      |  |                                       |   |                               |                      |
| 1971 .....           | 9,1               | 6,7                                       | ...                                    | ...                                  | ...  | 9,5                                   | 2,9   | ...                           |                      |
| 1972 .....           | 15,2              | 8,3                                       | ...                                    | ...                                  | 2,5  | 10,9                                  | 9,0   | 2,5                           |                      |
| 1973 .....           | 15,7              | 9,1                                       | ...                                    | ...                                  | ...  | 12,7                                  | 8,0   | ...                           |                      |
| 1974 .....           | 12,2              | 9,1                                       | ...                                    | ...                                  | 0,7  | 18,1                                  | ...   | ...                           |                      |
| 1975 .....           | 17,9              | 6,0                                       | ...                                    | ...                                  | 2,8  | 20,1                                  | 0,3   | 2,9                           |                      |
| 1976 .....           | 14,9              | 6,0                                       | 1,4                                    | ...                                  | ...  | 15,7                                  | ...   | 3,6                           |                      |
| 1977 Septembre ..... | 13,4              | —   | 3,4                                    | ...                                  | 3,8  | 17,0                                  | ...   | ...                           | ...                  |
| Décembre .....       | 17,5              | —   | 2,8                                    | ...                                  | ...  | 7,0                                   | ...   | 7,4                           | 2,8                  |
| 1978 Mars .....      | 15,3              | —   | 8,5                                    | 5,1                                  | ...  | 17,2                                  | ...   | ...                           | 8,5                  |
| Juin .....           | 17,0              | —   | 37,0                                   | ...                                  | ...  | 8,4                                   | ...   | 4,7                           | 37,0                 |
| Septembre .....      | 19,6              | —   | 28,7                                   | ...                                  | ...  | 11,2                                  | ...   | 4,3                           | 28,7                 |
| Décembre .....       | 22,3              | —   | 16,0                                   | ...                                  | ...  | 5,2                                   | ...   | 13,9                          | 16,0                 |
| 1979 Janvier .....   | 23,3              | —   | 13,7                                   | 1,5                                  | ...  | 7,5                                   | ...   | 13,7                          | 13,7                 |
| Février .....        | 23,2              | —   | 22,9                                   | ...                                  | ...  | 13,1                                  | ...   | 6,3                           | 22,9                 |
| Mars .....           | 23,2              | —   | 29,3                                   | ...                                  | ...  | 17,2                                  | ...   | 1,7                           | 29,3                 |
| Avril .....          | 24,1              | —   | 40,1                                   | ...                                  | ...  | 21,2                                  | ...   | ...                           | 37,9                 |
| Mai .....            | 26,7              | —   | 50,6                                   | ...                                  | ...  | 22,5                                  | 5,5   | ...                           | 43,7                 |
| Juin .....           | 27,8              | —   | 49,1                                   | ...                                  | ...  | 17,6                                  | ...   | 6,0                           | 49,1                 |
| Juillet .....        | 27,3              | —   | 31,8                                   | ...                                  | ...  | 15,3                                  | ...   | 7,9                           | 31,8                 |
| Août .....           | 27,2              | —   | 30,4                                   | ...                                  | ...  | 15,6                                  | ...   | 7,1                           | 30,4                 |
| Septembre .....      | 27,9              | —   | 47,7                                   | ...                                  | ...  | 15,9                                  | 7,3   | ...                           | 47,7                 |
| Octobre .....        | 31,2              | —   | 47,8                                   | ...                                  | ...  | 11,6                                  | ...   | 14,2                          | 47,8                 |
| Novembre .....       | 33,6              | —   | 35,9                                   | ...                                  | ...  | 10,9                                  | ...   | 16,8                          | 35,9                 |
| Décembre .....       | 33,1              | —   | 52,5                                   | ...                                  | ...  | 7,1                                   | ...   | 23,2                          | 52,5                 |

XIV - 5. — CAISSE GENERALE D'EPARGNE ET DE RETRAITE

5a. — Caisse d'épargne

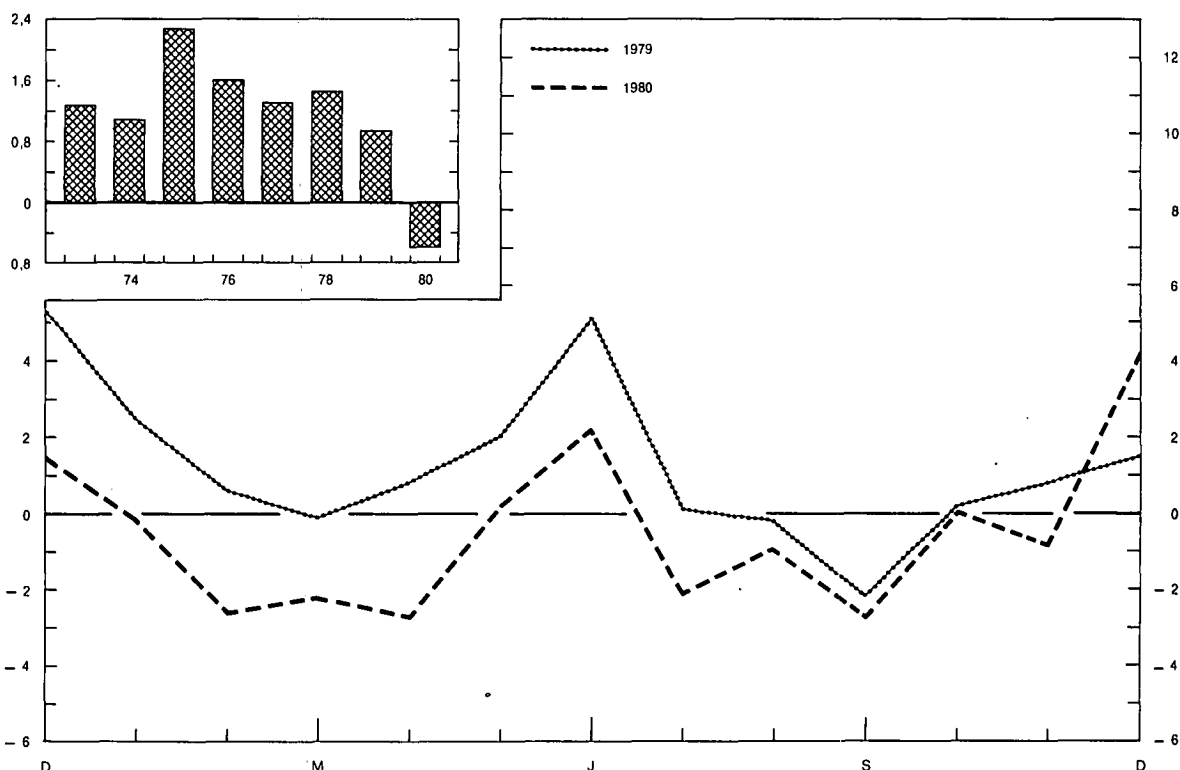
Opérations des ménages

(milliards de francs)

Source : CGER.

Dépôts <sup>1</sup> : excédents ou déficits des versements sur les remboursements

(moyennes mensuelles ou mois)



| Périodes                             | Dépôts 1     |                |                       | Solde 4          | Bons d'épargne 2       | Total           |
|--------------------------------------|--------------|----------------|-----------------------|------------------|------------------------|-----------------|
|                                      | Versements 3 | Remboursements | Excédents ou déficits |                  | Montant en circulation |                 |
|                                      | (1)          | (2)            | (8) = (1) - (2)       | à fin de période |                        | (6) = (4) + (5) |
| 1973 .....                           | 152,9        | 137,5          | 15,4                  | 225,4            | 20,1                   | 245,5           |
| 1974 .....                           | 196,1        | 183,0          | 13,1                  | 248,5            | 29,8                   | 278,3           |
| 1975 .....                           | 244,4        | 216,9          | 27,5                  | 287,5            | 39,9                   | 327,4           |
| 1976 .....                           | 302,4        | 283,1          | 19,3                  | 319,5            | 49,5                   | 369,0           |
| 1977 .....                           | 371,3        | 355,7          | 15,6                  | 348,9            | 65,4                   | 414,3           |
| 1978 .....                           | 488,8        | 471,4          | 17,4                  | 380,3            | 78,6                   | 458,9           |
| 1979 .....                           | 638,8        | 627,3          | 11,5                  | 408,6            | 95,4                   | 504,0           |
| 1980 ..... p                         | 861,8        | 869,2          | - 7,4                 | 420,5            | 122,8                  | 543,3           |
| 1978 4 <sup>e</sup> trimestre .....  | 139,0        | 133,1          | 5,9                   | 380,3            | 78,6                   | 458,9           |
| 1979 1 <sup>er</sup> trimestre ..... | 148,3        | 145,3          | 3,0                   | 383,3            | 83,4                   | 466,7           |
| 2 <sup>e</sup> trimestre .....       | 160,0        | 152,1          | 7,9                   | 391,2            | 86,9                   | 478,1           |
| 3 <sup>e</sup> trimestre .....       | 149,2        | 151,4          | - 2,2                 | 389,0            | 91,4                   | 480,4           |
| 4 <sup>e</sup> trimestre .....       | 181,3        | 178,5          | 2,8                   | 408,6            | 95,4                   | 504,0           |
| 1980 1 <sup>er</sup> trimestre ..... | 198,9        | 203,8          | - 4,9                 | 403,7            | 101,4                  | 505,1           |
| 2 <sup>e</sup> trimestre .....       | 204,5        | 204,8          | - 0,3                 | 403,4            | 108,8                  | 512,2           |
| 3 <sup>e</sup> trimestre .....       | 223,7        | 229,4          | - 5,7                 | 397,7            | 116,3                  | 514,0           |
| 4 <sup>e</sup> trimestre ..... p     | 234,7        | 231,2          | 3,5                   | 420,5            | 122,8                  | 543,3           |
| 1979 Décembre .....                  | 62,2         | 60,6           | 1,6                   | 408,6            | 95,4                   | 504,0           |
| 1980 Janvier .....                   | 68,6         | 68,7           | - 0,1                 | 408,5            | 97,8                   | 506,3           |
| Février .....                        | 64,5         | 67,1           | - 2,6                 | 405,9            | 100,7                  | 506,6           |
| Mars .....                           | 65,8         | 68,0           | - 2,2                 | 403,7            | 101,4                  | 505,1           |
| Avril .....                          | 74,4         | 77,1           | - 2,7                 | 401,0            | 102,5                  | 503,5           |
| Mai .....                            | 70,1         | 69,9           | 0,2                   | 401,2            | 106,1                  | 507,3           |
| Juin .....                           | 60,0         | 57,8           | 2,2                   | 403,4            | 108,8                  | 512,2           |
| Juillet .....                        | 92,4         | 94,5           | - 2,1                 | 401,3            | 111,6                  | 512,9           |
| Août .....                           | 63,1         | 64,0           | - 0,9                 | 400,4            | 114,0                  | 514,4           |
| Septembre .....                      | 68,2         | 70,9           | - 2,7                 | 397,7            | 116,3                  | 514,0           |
| Octobre .....                        | 71,9         | 71,8           | 0,1                   | 397,8            | 118,7                  | 516,5           |
| Novembre ..... p                     | 78,5         | 79,3           | - 0,8                 | 397,0            | 121,2                  | 518,2           |
| Décembre ..... p                     | 84,3         | 80,1           | 4,2                   | 420,5            | 122,8                  | 543,3           |

<sup>1</sup> Dépôts ordinaires, y compris les dépôts sur livrets d'épargne-logement, dépôts à terme, dépôts à court terme et à préavis, livrets de dotation et dépôts à vue.

<sup>2</sup> Y compris les bons de croissance et de capitalisation.

<sup>3</sup> Y compris les intérêts échus des dépôts à terme.

<sup>4</sup> Y compris les intérêts capitalisés des dépôts ordinaires et à vue de l'exercice. Pour l'année 1980, les intérêts capitalisés s'élèvent à 19/3 milliards.

**XIV - 5. — CAISSE GENERALE D'EPARGNE ET DE RETRAITE**

**5b. — Principales rubriques des bilans de la Caisse d'Epargne**

(milliards de francs)

Source : CGER.

|   | 1971<br>31 déc. | 1972<br>31 déc. | 1973<br>31 déc. | 1974<br>31 déc. | 1975<br>31 déc. | 1976<br>31 déc. | 1977<br>31 déc. | 1978<br>31 déc. | 1979<br>31 déc. |
|---|-----------------|-----------------|-----------------|-----------------|-----------------|-----------------|-----------------|-----------------|-----------------|
| <b>ACTIF</b>  |                 |                 |                 |                 |                 |                 |                 |                 |                 |
| Disponible <sup>1</sup> .....   | 1,2             | 1,8             | 3,0             | 2,1             | 2,5             | 3,3             | 4,6             | 5,2             | 6,1             |
| Placements provisoires :  |                 |                 |                 |                 |                 |                 |                 |                 |                 |
| Effets sur la Belgique .....  | 41,3            | 42,8            | 48,4            | 50,8            | 53,6            | 60,9            | 65,9            | 69,3            | 78,4            |
| Avances à l'industrie .....   | 13,9            | 11,9            | 11,3            | 10,5            | 12,1            | 7,0             | 0,7             | —               | —               |
| Crédit agricole .....   | ...             | ...             | ...             | ...             | ...             | ...             | ...             | ...             | ...             |
| Crédit d'exportation .....  | 2,1             | 2,9             | 3,6             | 4,9             | 4,2             | 6,5             | 4,9             | 7,0             | 9,5             |
| Prêts sur nantissement .....  | ...             | ...             | ...             | ...             | ...             | ...             | ...             | ...             | ...             |
| Prêts personnels .....  | 0,3             | 0,6             | 1,1             | 1,0             | 1,2             | 2,0             | 4,4             | 6,8             | 8,8             |
| Acceptations bancaires .....  | 9,5             | 5,5             | 1,9             | 0,3             | 3,6             | 2,1             | 5,2             | 0,9             | 4,8             |
| Certificats de Trésorerie et du Fonds des Rentes .....  | 22,3            | 19,1            | 16,5            | 15,0            | 36,7            | 23,2            | 26,8            | 21,3            | 15,8            |
| Prêts au jour le jour .....   | 1,9             | 2,2             | 2,2             | 2,7             | 2,8             | 1,4             | 0,6             | 2,5             | 0,4             |
| Total ...   | 91,3            | 85,0            | 85,0            | 85,2            | 114,2           | 103,1           | 108,5           | 107,8           | 117,7           |
| Placements définitifs :   |                 |                 |                 |                 |                 |                 |                 |                 |                 |
| Dette directe de l'Etat .....   | 24,5            | 31,2            | 37,5            | 47,2            | 55,2            | 64,6            | 71,7            | 80,9            | 87,2            |
| Dette indirecte de l'Etat et valeurs garanties par l'Etat .....   | 33,3            | 39,3            | 40,0            | 55,8            | 61,2            | 77,9            | 92,6            | 110,7           | 116,1           |
| Obligations du Crédit Communal, de provinces, villes et communes .....  | 5,8             | 7,3             | 8,9             | 9,2             | 11,3            | 12,7            | 13,1            | 13,5            | 13,3            |
| Obligations de sociétés belges et divers ...  | 1,6             | 5,4             | 6,0             | 6,2             | 9,6             | 10,8            | 11,6            | 12,1            | 12,0            |
| Avances à l'Etat résultant du paiement des allocations complémentaires aux prisonniers politiques et avances à l'Œuvre nationale des invalides de la guerre, divers | 1,1             | 1,0             | 1,1             | 1,2             | 1,2             | 2,2             | 2,3             | 2,3             | 1,4             |
| Prêts hypothécaires .....   | 13,9            | 20,3            | 29,2            | 37,6            | 44,1            | 55,1            | 67,8            | 81,2            | 96,8            |
| Crédit agricole .....   | 6,3             | 6,4             | 6,8             | 7,2             | 7,6             | 8,8             | 10,0            | 11,0            | 12,0            |
| Avances à la S.N.L., aux sociétés agréées et aux communes en vue de la construction d'habitations sociales .....  | 32,3            | 34,4            | 36,4            | 38,3            | 42,0            | 47,4            | 52,6            | 59,3            | 64,4            |
| Ouvertures de crédit (Industriel, agricole, professionnel et universitaire) .....   | 15,7            | 20,4            | 24,9            | 31,7            | 37,6            | 53,4            | 64,2            | 71,1            | 74,2            |
| Total ...   | 134,5           | 165,7           | 190,8           | 234,4           | 269,8           | 332,9           | 385,9           | 442,1           | 477,4           |
| Revenus échus sur placements et prorata d'intérêts .....  | 5,2             | 5,8             | 7,9             | 9,4             | 11,0            | 13,1            | 15,7            | 15,1            | 16,5            |
| Valeurs échues du portefeuille .....  | 7,0             | 11,1            | 13,0            | 3,8             | 3,9             | 7,4             | 5,7             | 1,8             | 3,2             |
| Réserve monétaire à la B.N.B. ....  | —               | 1,8             | 5,1             | 2,2             | —               | —               | —               | —               | —               |
| Divers .....  | 6,7             | 11,0            | 15,1            | 19,7            | 24,9            | 4,7             | 5,1             | 5,3             | 10,2            |
| Total de l'actif ...  | 245,9           | 282,2           | 319,9           | 356,8           | 426,3           | 464,5           | 525,5           | 577,3           | 631,1           |

**PASSIF**

|   |       |       |       |       |       |       |       |       |       |
|---|-------|-------|-------|-------|-------|-------|-------|-------|-------|
| <i>Exigible :</i>   |       |       |       |       |       |       |       |       |       |
| Dépôts sur livrets et bons d'épargne <sup>2</sup> :                                   |       |       |       |       |       |       |       |       |       |
| Particuliers .....  | 190,4 | 217,5 | 245,6 | 270,7 | 327,5 | 369,2 | 414,7 | 459,4 | 504,4 |
| Etablissements publics et autres .....  | 17,8  | 24,0  | 27,0  | 29,8  | 31,0  | 36,7  | 43,1  | 48,4  | 43,9  |
| Total ...   | 208,2 | 241,5 | 272,6 | 300,5 | 358,5 | 405,9 | 457,8 | 507,8 | 548,3 |
| Dépôts en comptes courants <sup>2</sup> .....   | 12,6  | 11,1  | 10,0  | 13,4  | 19,9  | 27,5  | 33,7  | 30,5  | 39,7  |
| Fonds de développement des universités libres   | 0,8   | 1,6   | 3,6   | 6,0   | 7,2   | 9,9   | 11,9  | 14,7  | 17,6  |
| <i>Non exigible :</i>   |       |       |       |       |       |       |       |       |       |
| Fonds de dotation, fonds de prévisions diverses, fonds de réserve et provisions ..... | 18,6  | 20,1  | 21,5  | 21,2  | 20,7  | 19,7  | 20,4  | 21,9  | 24,2  |
| Divers .....  | 5,7   | 7,9   | 12,2  | 15,7  | 20,0  | 1,5   | 1,7   | 2,4   | 1,3   |
| Total du passif ...   | 245,9 | 282,2 | 319,9 | 356,8 | 426,3 | 464,5 | 525,5 | 577,3 | 631,1 |

<sup>1</sup> Cette rubrique comprend principalement les avoirs en caisse et les comptes à la B.N.B. et à l'O.C.P.

<sup>2</sup> Y compris les intérêts capitalisés.



**XIV - 5. — CAISSE GENERALE D'EPARGNE ET DE RETRAITE**

**5c. — Principales rubriques des bilans des Caisses de Retraite**

(milliards de francs)

Source : CGER.

|  | 1971<br>31 déc. | 1972<br>31 déc. | 1973<br>31 déc. | 1974<br>31 déc. | 1975<br>31 déc. | 1976<br>31 déc. | 1977<br>31 déc. | 1978<br>31 déc. | 1979<br>31 déc. |
|--|-----------------|-----------------|-----------------|-----------------|-----------------|-----------------|-----------------|-----------------|-----------------|
| <b>ACTIF</b>   |                 |                 |                 |                 |                 |                 |                 |                 |                 |
| Portefeuille :   |                 |                 |                 |                 |                 |                 |                 |                 |                 |
| Dette directe de l'Etat .....  | 7,9             | 9,6             | 8,5             | 8,8             | 8,5             | 8,4             | 8,2             | 9,4             | 7,9             |
| Dette indirecte de l'Etat et valeurs garanties par l'Etat .....            | 13,9            | 12,4            | 13,7            | 13,2            | 14,1            | 13,3            | 13,5            | 12,6            | 13,8            |
| Obligations du Crédit Communal, de provinces, villes et communes .....     | 0,9             | 0,8             | 0,6             | 0,5             | 0,5             | 0,4             | 0,4             | 0,3             | 0,3             |
| Obligations de sociétés belges et divers ...                               | 0,5             | 0,5             | 0,4             | 0,4             | 0,4             | 0,4             | 0,4             | 0,4             | 0,4             |
| Total ...  | 23,2            | 23,3            | 23,2            | 22,9            | 23,5            | 22,5            | 22,5            | 22,7            | 22,4            |
| <b>PASSIF</b>  |                 |                 |                 |                 |                 |                 |                 |                 |                 |
| Fonds des Rentes <sup>1</sup> et réserves mathématiques <sup>2</sup> ..... | 23,3            | 23,2            | 23,1            | 23,2            | 23,4            | 23,2            | 23,0            | 22,9            | 22,6            |
| Fonds de réserve .....   | 0,9             | 1,0             | 1,0             | 1,1             | 1,1             | 1,1             | 1,2             | 1,2             | 1,2             |
| Total ...  | 24,2            | 24,2            | 24,1            | 24,3            | 24,5            | 24,3            | 24,2            | 24,1            | 23,8            |

<sup>1</sup> Le Fonds des Rentes comprend les réserves représentatives des rentes assurées dans le cadre de la « Loi générale ». Ces réserves englobent les réserves mathématiques, de sécurité et de gestion, ainsi que les provisions, mais pas les réserves représentatives des rentes constituées en vertu de la loi du 10 mars 1965, qui figurent aux bilans de la Caisse

d'Assurances sur la vie, sous la rubrique « Réserves mathématiques et provisions ».

<sup>2</sup> Les réserves mathématiques pures ont été majorées de chargements pour frais de services des rentes, et pour marge de sécurité et frais d'administration.

**XIV - 5. — CAISSE GENERALE D'EPARGNE ET DE RETRAITE**

**5d. — Principales rubriques des bilans de la Caisse d'Assurance sur la Vie**

(milliards de francs)

Source : CGER.

|   | 1971<br>31 déc. | 1972<br>31 déc. | 1973<br>31 déc. | 1974<br>31 déc. | 1975<br>31 déc. | 1976<br>31 déc. | 1977<br>31 déc. | 1978<br>31 déc. | 1979<br>31 déc. |
|---|-----------------|-----------------|-----------------|-----------------|-----------------|-----------------|-----------------|-----------------|-----------------|
| <b>ACTIF</b>  |                 |                 |                 |                 |                 |                 |                 |                 |                 |
| Portefeuille :  |                 |                 |                 |                 |                 |                 |                 |                 |                 |
| Dette directe de l'Etat .....   | 2,8             | 3,9             | 4,0             | 4,4             | 4,7             | 4,7             | 4,7             | 4,7             | 2,9             |
| Dette indirecte de l'Etat et valeurs garanties par l'Etat .....                                 | 7,9             | 7,4             | 7,3             | 6,9             | 6,7             | 6,3             | 6,3             | 6,0             | 7,9             |
| Obligations du Crédit Communal, de provinces, villes et communes .....                          | 0,1             | ...             | ...             | ...             | ...             | ...             | ...             | ...             | ...             |
| Obligations de sociétés belges .....  | 0,2             | 0,2             | 0,1             | 0,1             | 0,1             | 0,1             | 0,1             | 0,4             | 0,7             |
| Prêts hypothécaires .....   | 0,4             | 1,0             | 1,9             | 3,0             | 4,5             | 6,9             | 9,1             | 11,5            | 14,2            |
| Habitations sociales : Avances aux sociétés agréées et à la Société Nationale du Logement ..... | 1,8             | 2,0             | 2,1             | 2,1             | 2,2             | 2,2             | 2,2             | 2,1             | 2,0             |
| Total ...   | 13,2            | 14,5            | 15,4            | 16,5            | 18,2            | 20,2            | 22,4            | 24,7            | 27,7            |
| <b>PASSIF</b>   |                 |                 |                 |                 |                 |                 |                 |                 |                 |
| Réserves mathématiques et provisions <sup>1</sup> .....   | 8,2             | 8,9             | 10,1            | 11,0            | 12,4            | 14,1            | 16,2            | 18,3            | 20,8            |
| Fonds de réserve et de répartition .....  | 4,7             | 5,2             | 5,5             | 5,9             | 6,3             | 6,6             | 6,8             | 7,2             | 7,7             |
| Total ...   | 12,9            | 14,1            | 15,6            | 16,9            | 18,7            | 20,7            | 23,0            | 25,5            | 28,5            |

<sup>1</sup> Y compris les réserves représentatives des rentes constituées en vertu de la loi du 10 mars 1965.

**XIV - 6. — SOCIÉTÉ NATIONALE DE CRÉDIT À L'INDUSTRIE**

Principales rubriques des bilans au 31 décembre

(milliards de francs)

Source : Rapports annuels de la S.N.C.I.

|  | 1972         | 1973         | 1974         | 1975         | 1976         | 1977         | 1978         | 1979         | 1980         |
|--|--------------|--------------|--------------|--------------|--------------|--------------|--------------|--------------|--------------|
| <b>ACTIF</b>   |              |              |              |              |              |              |              |              |              |
| MOBILISÉ .....   | 0,2          | 0,2          | 0,2          | 0,2          | 0,2          | 1,6          | 1,6          | 1,8          | 2,1          |
| RESPONSIBLE ET RÉALISABLE :  |              |              |              |              |              |              |              |              |              |
| Placements provisoires .....   | 19,8         | 16,8         | 18,0         | 22,1         | 16,2         | 41,4         | 26,6         | 13,1         | 24,0         |
| Encours des crédits :  |              |              |              |              |              |              |              |              |              |
| 1. Crédits financés par l'Institution pour compte propre :                 |              |              |              |              |              |              |              |              |              |
| Crédits d'investissement à long et moyen terme :                           |              |              |              |              |              |              |              |              |              |
| 1. garantis par l'Etat belge .....   | 30,8         | 33,6         | 36,9         | 40,8         | 50,1         | 59,7         | 75,7         | 82,9         | 98,1         |
| 2. garantis par banques et organismes financiers .....                     | 33,5         | 37,8         | 44,1         | 44,9         | 51,2         | 52,7         | 50,3         | 51,5         | 50,9         |
| 3. dont le risque est à charge de l'Institution ...                        | 54,0         | 55,5         | 60,2         | 63,2         | 66,9         | 66,7         | 68,0         | 69,5         | 71,6         |
| Crédits commerciaux .....  | 2,0          | 2,4          | 2,7          | 5,3          | 6,4          | 5,7          | 4,7          | 7,0          | 5,1          |
| Crédits d'exportation payables à moyen et à long terme .....               | 4,5          | 5,7          | 8,3          | 7,4          | 11,7         | 9,0          | 12,9         | 17,4         | 22,4         |
| Financement des engagements pris par l'Etat belge pour la sidérurgie ..... | —            | —            | —            | —            | —            | —            | —            | 10,3         | 19,8         |
| Autres <sup>1</sup> .....  | 0,7          | 0,7          | 0,7          | 0,6          | 0,4          | 0,4          | 0,3          | 0,3          | 0,3          |
| 3. Crédits gérés pour compte de l'Etat belge :                             |              |              |              |              |              |              |              |              |              |
| 1. opérations du Fonds de l'Armement et des Constructions maritimes .....  | 4,5          | 5,2          | 6,5          | 8,9          | 11,4         | 13,4         | 18,3         | 22,0         | 27,0         |
| 2. autres <sup>2</sup> .....   | 1,7          | 1,6          | 1,5          | 1,4          | 1,6          | 1,4          | 1,2          | 1,1          | 1,0          |
| Débiteurs divers .....   | 1,4          | 2,2          | 2,2          | 2,2          | 2,5          | 3,4          | 3,4          | 5,3          | 9,2          |
| Fonds publics et participations .....                                      | 2,7          | 2,7          | 2,7          | 2,7          | 3,0          | 3,0          | 3,0          | 3,0          | 3,9          |
| Divers .....   | 2,1          | 2,6          | 1,5          | 1,8          | 1,5          | 0,9          | 1,9          | 5,3          | 5,8          |
| <b>Total de l'actif ...</b>  | <b>157,9</b> | <b>167,0</b> | <b>185,5</b> | <b>201,5</b> | <b>223,1</b> | <b>259,3</b> | <b>267,9</b> | <b>290,5</b> | <b>341,2</b> |
| <b>PASSIF</b>  |              |              |              |              |              |              |              |              |              |
| NON EXIGIBLE .....   | 1,4          | 1,5          | 1,6          | 1,6          | 1,6          | 1,5          | 1,6          | 3,5          | 3,4          |
| EXIGIBLE :   |              |              |              |              |              |              |              |              |              |
| Obligations .....  | 100,5        | 105,4        | 115,1        | 119,7        | 133,6        | 163,5        | 163,4        | 181,3        | 208,0        |
| Bons de caisse .....   | 20,4         | 21,5         | 22,3         | 27,4         | 28,3         | 32,3         | 32,4         | 30,4         | 36,7         |
| Dépôts et emprunts divers .....  | 13,3         | 17,0         | 22,3         | 22,7         | 26,7         | 26,3         | 28,3         | 28,4         | 38,6         |
| Effets réescomptés .....   | 3,9          | 3,5          | 3,9          | 7,4          | 6,1          | 5,5          | 5,7          | 6,5          | 5,6          |
| Créditeurs divers .....  | } 3,7        | 3,4          | 4,5          | 4,6          | 3,9          | 4,4          | 5,4          | 6,4          | 7,0          |
| Provisions pour charge et risques divers .....                             |              |              |              |              | 2,3          | 2,5          | 2,8          | 1,2          | 2,0          |
| Etat belge :   |              |              |              |              |              |              |              |              |              |
| 1. Fonds de l'Armement et des Constructions maritimes .....                | 4,5          | 5,2          | 6,5          | 8,9          | 11,4         | 13,4         | 18,3         | 22,0         | 27,0         |
| 2. Autres <sup>3</sup> .....   | 1,4          | 1,3          | 1,3          | 1,2          | 1,2          | 1,0          | 0,9          | 0,9          | 0,9          |
| Divers .....   | 8,8          | 8,2          | 8,0          | 8,0          | 8,0          | 8,9          | 9,1          | 9,9          | 12,0         |
| <b>Total du passif ...</b>   | <b>157,9</b> | <b>167,0</b> | <b>185,5</b> | <b>201,5</b> | <b>223,1</b> | <b>259,3</b> | <b>267,9</b> | <b>290,5</b> | <b>341,2</b> |

<sup>1</sup> Crédits de restauration (Dommages de guerre et Inondations) et crédits sous forme de location-financement.  
<sup>2</sup> Crédits d'aide aux entreprises en difficulté et à la presse, crédits financés par le Fonds d'aide Marshall, par le Fonds d'Aide à l'Industrie charbonnière et par le Fonds d'Aide aux ex-colons belges rentrés d'Afrique.

<sup>3</sup> Fonds d'Aide Marshall, Fonds d'Aide à l'Industrie charbonnière et Fonds d'Aide aux ex-colons belges rentrés d'Afrique.

**XIV - 7. — SITUATION GLOBALE DES CAISSES D'EPARGNE PRIVEES**

(milliards de francs)

**Actif**

| Rubriques   | 1977<br>31 déc. | 1978<br>31 déc. | 1979<br>31 déc. | 1980<br>31 déc. | 1980<br>31 janv. | 1981<br>31 janv. | 1980<br>29 févr. | 1981<br>28 févr. |
|---|-----------------|-----------------|-----------------|-----------------|------------------|------------------|------------------|------------------|
| Caisse, B.N.B., Chèques Postaux .....   | 2,3             | 2,5             | 3,4             | 3,4             | 2,3              | 2,9              | 2,7              | 2,6              |
| Prêts au jour le jour .....   | 1,2             | 0,7             | 1,2             | 2,0             | 0,6              | 2,9              | 0,3              | 3,2              |
| Avoirs auprès d'intermédiaires financiers .....   | 8,2             | 7,4             | 12,7            | 13,4            | 13,2             | 17,0             | 10,6             | 17,2             |
| Créances et valeurs à court terme (maximum un mois)   | 2,3             | 2,5             | 2,9             | 3,9             | 3,9              | 4,9              | 3,7              | 3,4              |
| Effets de commerce et factures .....  | 4,0             | 4,3             | 6,0             | 6,0             | 6,0              | 5,2              | 5,6              | 5,8              |
| Débiteurs par acceptations .....  | ...             | ...             | 0,3             | 0,1             | 0,3              | 0,1              | 0,2              | 0,4              |
| Avances, ouvertures de crédit et prêts non hypothécaires  | 38,3            | 44,6            | 50,3            | 51,9            | 49,7             | 54,7             | 50,4             | 55,5             |
| Portefeuille-titres et participations .....   | 172,3           | 191,9           | 204,5           | 226,8           | 203,7            | 225,7            | 204,9            | 232,7            |
| a) Certificats du Trésor et du Fonds des Rentes émis<br>à un an au plus .....   | (0,6)           | (1,8)           | (2,4)           | (6,7)           | (2,7)            | (7,7)            | (1,5)            | (7,7)            |
| b) Fonds publics belges et valeurs assimilées visés<br>à l'article 12, § 1 <sup>er</sup> , 4 <sup>o</sup> , des dispositions coordon-<br>nées :               |                 |                 |                 |                 |                  |                  |                  |                  |
| 1. Dettes directe et indirecte de l'Etat belge .....  | (66,7)          | (79,9)          | (88,4)          | (99,2)          | (87,7)           | (97,3)           | (90,5)           | (103,3)          |
| 2. Autres fonds publics et valeurs assimilées .....   | (82,9)          | (87,5)          | (89,4)          | (96,0)          | (89,0)           | (95,8)           | (88,5)           | (96,2)           |
| c) Obligations de sociétés belges .....   | (15,5)          | (15,9)          | (16,9)          | (17,5)          | (16,9)           | (17,4)           | (16,9)           | (18,0)           |
| d) Actions, parts ou participations de sociétés belges  | (3,8)           | (4,5)           | (4,8)           | (4,8)           | (4,8)            | (4,8)            | (4,9)            | (4,8)            |
| e) Autres valeurs .....   | (2,8)           | (2,3)           | (2,6)           | (2,6)           | (2,6)            | (2,7)            | (2,6)            | (2,7)            |
| Prêts et ouvertures de crédit hypothécaires .....   | 186,2           | 216,3           | 242,4           | 255,6           | 243,0            | 255,0            | 244,1            | 255,2            |
| Actionnaires ou sociétaires .....   | 3,4             | 3,4             | 3,4             | 3,4             | 3,4              | 3,4              | 3,4              | 3,4              |
| Débiteurs divers .....  | 2,9             | 3,5             | 4,2             | 3,2             | 5,0              | 3,6              | 4,1              | 3,9              |
| Divers .....  | 0,6             | 0,5             | 0,5             | 0,4             | 0,4              | 0,4              | 0,4              | 0,4              |
| Total du disponible et réalisable ...   | 421,7           | 477,6           | 531,8           | 573,1           | 531,5            | 575,8            | 530,4            | 583,7            |
| Frais d'établissement et autres immobilisations incorpo-<br>rables .....  | ...             | ...             | ...             | 0,1             | ...              | 0,1              | ...              | 0,2              |
| Immeubles et terrains .....   | 4,0             | 4,7             | 5,4             | 6,1             | 5,5              | 6,3              | 5,5              | 6,3              |
| Leasing immobilier .....  | 1,0             | 0,9             | 0,8             | 0,9             | 0,8              | 0,9              | 0,8              | 0,9              |
| Matériel et mobilier .....  | 0,3             | 0,4             | 0,5             | 0,6             | 0,4              | 0,6              | 0,5              | 0,6              |
| Leasing mobilier .....  | 0,3             | 0,3             | 0,3             | 0,3             | 0,3              | 0,3              | 0,3              | 0,3              |
| Cautionnements imposés par la loi .....   | ...             | ...             | ...             | ...             | ...              | ...              | ...              | ...              |
| Total de l'immobilisé ...   | 5,6             | 6,3             | 7,0             | 8,0             | 7,0              | 8,2              | 7,1              | 8,3              |
| Comptes transitoires <sup>1</sup> .....   | 12,0            | 12,4            | 13,5            | 15,3            | 15,3             | 17,6             | 15,5             | 17,7             |
| Total de l'actif ...  | 439,3           | 496,3           | 552,3           | 596,4           | 553,8            | 601,6            | 553,0            | 609,7            |
| dont : affectés par privilège à la garantie du rembour-<br>sement des fonds d'épargne visés à l'article 1 <sup>er</sup><br>des dispositions coordonnées ..... | 405,9           | 460,6           | 511,3           | 553,8           | 510,9            | 557,4            | 511,1            | 566,1            |
| valeur utile d'affectation après déduction des<br>passifs concernant ces placements .....   | 399,7           | 451,5           | 501,5           | 542,4           | 500,4            | 545,8            | 499,9            | 552,2            |

<sup>1</sup> Y compris les comptes de résultats.

## XIV - 7. — SITUATION GLOBALE DES CAISSES D'EPARGNE PRIVEES

(milliards de francs)

### Passif

| Rubriques   | 1977<br>31 déc. | 1978<br>31 déc. | 1979<br>31 déc. | 1980<br>31 déc. | 1980<br>31 janv. | 1981<br>31 janv. | 1980<br>29 févr. | 1981<br>28 févr. |
|---|-----------------|-----------------|-----------------|-----------------|------------------|------------------|------------------|------------------|
| Fonds d'épargne visés à l'article 1 <sup>er</sup> des dispositions coordonnées, remboursables dans des délais : |                 |                 |                 |                 |                  |                  |                  |                  |
| a) n'excédant pas deux ans .....  | 282,0           | 320,5           | 349,1           | 348,6           | 344,9            | 349,1            | 338,8            | 347,3            |
| b) excédant deux ans mais inférieurs à cinq ans ...   | 28,3            | 31,1            | 32,3            | 44,2            | 32,2             | 46,1             | 32,6             | 49,0             |
| c) de cinq ans ou plus .....  | 85,3            | 93,9            | 113,7           | 141,8           | 116,9            | 143,5            | 121,5            | 147,0            |
| Réserves techniques .....   | 0,8             | 0,8             | 0,8             | 0,8             | 0,9              | 0,8              | 0,8              | 0,9              |
| Fonds de reconstitution .....   | 3,4             | 3,8             | 4,2             | 4,8             | 4,3              | 4,8              | 4,3              | 4,9              |
| Créanciers couverts par des sûretés réelles .....   | 0,8             | 0,8             | 0,9             | 1,1             | 0,3              | 0,4              | 0,3              | 0,4              |
| Emprunts :  |                 |                 |                 |                 |                  |                  |                  |                  |
| a) au jour le jour .....  | ...             | ...             | 0,1             | 0,1             | ...              | 0,1              | 0,4              | 0,1              |
| b) auprès de la B.N.B. ....   | ...             | 0,6             | ...             | 0,1             | 0,2              | 0,1              | 0,2              | 0,1              |
| c) auprès d'autres intermédiaires financiers .....  | 1,1             | 2,0             | 1,5             | 2,8             | 2,1              | 2,4              | 2,3              | 3,0              |
| Acceptations .....  | ...             | ...             | ...             | ...             | ...              | ...              | ...              | ...              |
| Réescpteurs .....   | 0,4             | 0,5             | 2,7             | 2,2             | 2,5              | 1,6              | 2,2              | 2,4              |
| Mobilisation d'Actifs .....   | 0,4             | 0,4             | 0,5             | 0,4             | 0,5              | 0,4              | 0,5              | 0,4              |
| Autres engagements à un mois maximum .....  | 1,4             | 1,3             | 1,9             | 2,1             | 1,7              | 2,2              | 1,1              | 1,8              |
| Créditeurs divers .....   | 1,3             | 1,3             | 1,5             | 1,8             | 1,8              | 2,2              | 1,4              | 2,3              |
| Provisions pour charges .....   | 3,3             | 4,7             | 4,9             | 3,5             | 4,9              | 3,6              | 4,9              | 3,5              |
| Divers .....  | 0,6             | 0,5             | 0,5             | 0,4             | 0,5              | 0,5              | 0,5              | 0,4              |
| <b>Total de l'exigible ...</b>  | <b>409,1</b>    | <b>462,2</b>    | <b>514,6</b>    | <b>554,7</b>    | <b>513,7</b>     | <b>557,8</b>     | <b>511,8</b>     | <b>563,5</b>     |
| Fonds propres :   |                 |                 |                 |                 |                  |                  |                  |                  |
| a) capital .....  | 8,0             | 8,5             | 8,8             | 8,9             | 8,8              | 8,9              | 8,8              | 8,9              |
| b) réserve légale .....   | 0,7             | 0,7             | 0,7             | 0,8             | 0,8              | 0,8              | 0,8              | 0,8              |
| c) autres réserves .....  | 7,8             | 9,1             | 10,4            | 10,7            | 10,6             | 10,8             | 10,6             | 10,8             |
| Comptes de redressements d'actifs .....   | 1,9             | 2,8             | 3,8             | 4,1             | 3,8              | 4,1              | 3,8              | 4,1              |
| Comptes transitoires <sup>1</sup> .....   | 11,8            | 13,0            | 14,0            | 17,2            | 16,1             | 19,2             | 17,2             | 21,6             |
| <b>Total du passif ...</b>  | <b>439,3</b>    | <b>496,3</b>    | <b>552,3</b>    | <b>596,4</b>    | <b>553,8</b>     | <b>601,6</b>     | <b>553,0</b>     | <b>609,7</b>     |

<sup>1</sup> Y compris les comptes de résultats.

## XIV - 8. — CREDIT COMMUNAL DE BELGIQUE

(milliards de francs)

Source : Crédit Communal de Belgique.

| Périodes                             | Financement des dépenses d'investissement des pouvoirs régionaux et locaux<br>et des organismes des secteurs provincial et communal |   |  |   |   |  |   |  |      |       | Opérations en comptes courants<br>des pouvoirs régionaux et locaux<br>et des organismes des secteurs<br>provincial et communal<br>(dépenses ordinaires) |   |   |                                 |  |
|--------------------------------------|---|---|--|---|---|--|---|--|------|-------|---|---|---|---------------------------------|--|
|                                      | Comptes « Subsidés et Fonds d'Emprunte »  |   |  |   |   |  |   |  |      |       | Dette<br>à court,<br>moyen<br>et long<br>terme<br>envers<br>le Crédit<br>Communal<br>de<br>Belgique<br><br>(à fin de période)                           | Engage-<br>ments<br>de crédits<br>du Crédit<br>Communal<br>de<br>Belgique<br><br>(11) | Moyenne des soldes<br>globaux journaliers                             |                                 | Total des<br>paiements<br>effectués<br>par le débit<br>de ces<br>comptes<br><br>(14) |
|                                      | Solde<br>disponible<br>au début<br>de la<br>période<br><br>(1)  | Versements  |  |   | Prélèvements  |  |   | Solde<br>disponible<br>à la fin<br>de la<br>période<br><br>(1) +<br>(8) -<br>(9) | (10) | (11)  |   |   | (12)  |                                 |  |
|                                      |   | Fonds d'emprunts<br>mis à la disposition<br>des emprunteurs | Emprunts<br>dont<br>les charges<br>sont<br>supportées<br>par les<br>emprunteurs<br><br>(2) | Emprunts<br>dont<br>les charges<br>sont<br>remboursées<br>aux<br>emprunteurs<br>par l'Etat<br><br>(3) | Subventions<br>versées<br>en capital<br>par l'Etat<br>et les<br>provinces<br>et autres<br>recettes<br><br>(4) | Total<br><br>(2) +<br>(3) + (4)<br>= (5) | Pour rem-<br>boursements<br>d'emprunts<br><br>(6) |  |      |       |   |   | Pour<br>paiement<br>de<br>dépenses<br>extra-<br>ordinaires<br><br>(7) | Total<br><br>(6) + (7)<br>= (8) |  |
| 1971 .....                           | 10,0  | 18,9  | 3,3  | 5,7   | 27,9  | 0,8                                      | 26,8  | 27,6   | 10,3 | 140,2 | 15,3  | 5,1   | 7,3   | 108,5                           |  |
| 1972 .....                           | 10,3  | 22,1  | 3,5  | 6,2   | 31,8  | 0,7                                      | 30,3  | 31,0   | 11,1 | 157,3 | 15,2  | 5,9   | 8,7   | 106,8                           |  |
| 1973 .....                           | 11,1  | 25,9  | 3,7  | 6,7   | 36,3  | 0,8                                      | 33,5  | 34,3   | 13,1 | 178,6 | 20,5  | 5,9   | 12,0  | 125,2                           |  |
| 1974 .....                           | 13,1  | 31,5  | 4,7  | 9,3   | 45,5  | 0,9                                      | 42,2  | 43,1   | 15,5 | 204,4 | 18,0  | 7,6   | 17,5  | 152,1                           |  |
| 1975 .....                           | 15,5  | 35,8  | 5,3  | 10,5  | 51,6  | 1,1                                      | 47,6  | 48,7   | 18,4 | 234,5 | 24,0  | 7,4   | 25,8  | 198,6                           |  |
| 1976 .....                           | 18,4  | 42,2  | 6,0  | 11,8  | 60,0  | 1,5                                      | 56,7  | 58,2   | 20,2 | 272,0 | 25,1  | 8,5   | 31,1  | 228,3                           |  |
| 1977 .....                           | 20,2  | 33,1  | 8,1  | 16,5  | 57,7  | 3,2                                      | 54,3  | 57,5   | 20,4 | 303,0 | 26,1  | 9,1   | 30,3  | 235,1                           |  |
| 1978 .....                           | 20,4  | 38,6  | 7,8  | 16,8  | 63,2  | 4,1                                      | 57,2  | 61,3   | 22,3 | 331,0 | 30,8  | 11,1  | 31,6  | 315,3                           |  |
| 1977 2 <sup>e</sup> trimestre .....  | 20,3  | 7,2   | 2,0  | 4,0   | 13,2  | 0,2                                      | 12,7  | 12,9   | 20,6 | 290,6 | 25,7  | 7,2   | 28,8  | 72,2                            |  |
| 3 <sup>e</sup> trimestre .....       | 20,6  | 6,4   | 2,0  | 3,6   | 12,0  | 0,3                                      | 12,7  | 13,0   | 19,6 | 297,1 | 27,6  | 7,4   | 32,0  | 71,8                            |  |
| 4 <sup>e</sup> trimestre .....       | 19,6  | 10,7  | 1,8  | 5,4   | 17,9  | 2,4                                      | 14,7  | 17,1   | 20,4 | 303,0 | 26,1  | 11,0  | 28,4  | 68,3                            |  |
| 1978 1 <sup>er</sup> trimestre ..... | 20,4  | 10,9  | 1,6  | 5,5   | 18,0  | 0,6                                      | 16,7  | 17,3   | 21,1 | 311,4 | 27,6  | 11,0  | 30,3  | 86,2                            |  |
| 2 <sup>e</sup> trimestre .....       | 21,1  | 8,2   | 1,5  | 2,2   | 11,9  | 0,5                                      | 10,5  | 11,0   | 22,0 | ..... | 29,6  | 10,6  | 31,3  | 75,8                            |  |
| 3 <sup>e</sup> trimestre .....       | 22,0  | 9,1   | 2,4  | 3,8   | 15,3  | 0,5                                      | 14,1  | 14,6   | 22,7 | ..... | 30,6  | 10,0  | 34,5  | 76,4                            |  |
| 4 <sup>e</sup> trimestre .....       | 22,7  | 10,4  | 2,3  | 5,3   | 18,0  | 2,5                                      | 15,9  | 18,4   | 22,3 | 331,0 | 30,8  | 13,0  | 30,4  | 76,9                            |  |
| 1979 1 <sup>er</sup> trimestre ..... | 22,3  | 9,7   | 2,3  | 3,9   | 15,9  | 1,2                                      | 13,3  | 14,5   | 23,7 | 339,6 | 36,0  | 12,3  | 37,7  | 89,3                            |  |
| 2 <sup>e</sup> trimestre .....       | 23,7  | 10,4  | 2,0  | 3,3   | 15,7  | 0,8                                      | 12,2  | 13,0   | 26,4 | 348,9 | 35,2  | 12,9  | 36,6  | 72,1                            |  |
| 1978 Juin .....                      | 22,1  | 3,0   | 0,4  | 0,5   | 3,9   | 0,1                                      | 3,9   | 4,0  | 22,0 | ..... | 29,6  | 11,0  | 31,8  | 16,8                            |  |
| Juillet .....                        | 22,0  | 3,5   | 1,1  | 1,6   | 6,2   | 0,2                                      | 6,0   | 6,2  | 22,0 | 318,7 | 28,3  | 10,0  | 38,8  | 37,9                            |  |
| Août .....                           | 22,0  | 2,2   | 0,6  | 1,1   | 3,9   | 0,2                                      | 4,2   | 4,4  | 21,5 | ..... | 31,0  | 10,7  | 32,6  | 20,8                            |  |
| Septembre .....                      | 21,5  | 3,4   | 0,7  | 1,1   | 5,2   | 0,1                                      | 3,9   | 4,0  | 22,7 | ..... | 30,6  | 9,2   | 32,0  | 17,7                            |  |
| Octobre .....                        | 22,7  | 3,7   | 1,0  | 1,7   | 6,4   | 0,9                                      | 5,2   | 6,1  | 23,0 | 324,5 | 30,9  | 10,2  | 31,9  | 24,6                            |  |
| Novembre .....                       | 23,0  | 3,5   | 0,7  | 1,5   | 5,7   | 0,8                                      | 5,0   | 5,8  | 22,9 | 327,9 | 29,6  | 15,3  | 29,0  | 28,1                            |  |
| Décembre .....                       | 22,9  | 3,2   | 0,6  | 2,1   | 5,9   | 0,8                                      | 5,7   | 6,5  | 22,3 | 331,0 | 30,8  | 13,4  | 30,4  | 24,2                            |  |
| 1979 Janvier .....                   | 22,3  | 3,3   | 0,4  | 1,4   | 5,1   | 0,2                                      | 4,5   | 4,7  | 22,7 | 331,7 | 28,8  | 12,9  | 36,6  | 42,3                            |  |
| Février .....                        | 22,7  | 2,7   | 0,5  | 1,1   | 4,3   | 0,3                                      | 4,4   | 4,7  | 22,3 | 334,7 | 31,9  | 11,3  | 39,4  | 21,8                            |  |
| Mars .....                           | 22,3  | 3,7   | 1,4  | 1,4   | 6,5   | 0,7                                      | 4,4   | 5,1  | 23,7 | 339,6 | 36,0  | 12,7  | 37,1  | 25,2                            |  |
| Avril .....                          | 23,7  | 3,6   | 0,8  | 1,0   | 5,4   | 0,2                                      | 3,0   | 3,2  | 25,9 | 340,8 | 35,1  | 13,8  | 33,8  | 26,5                            |  |
| Mai .....                            | 25,9  | 3,0   | 0,3  | 1,0   | 4,3   | 0,2                                      | 4,1   | 4,3  | 25,9 | 344,5 | 36,4  | 12,7  | 36,4  | 24,9                            |  |
| Juin .....                           | 25,9  | 3,8   | 0,9  | 1,3   | 6,0   | 0,4                                      | 5,1   | 5,5  | 26,4 | 348,9 | 35,2  | 12,2  | 39,6  | 20,7                            |  |

**XIV - 9. — COMPAGNIES D'ASSURANCES SUR LA VIE**

**Principales rubriques des bilans**

(milliards de francs)

: M.A.E., Office de contrôle des Assurances.

|   | 1970        | 1971        | 1972        | 1973        | 1974        | 1975        | 1976        | 1977        | 1978        |
|---|-------------|-------------|-------------|-------------|-------------|-------------|-------------|-------------|-------------|
| <b>Sociétés belges</b>                                |             |             |             |             |             |             |             |             |             |
| <b>ACTIF</b>  |             |             |             |             |             |             |             |             |             |
| Immobilisations publiques ..... 9,3                   | 12,1        | 13,4        | 15,9        | 16,3        | 18,1        | 21,7        | 23,1        | 22,8        |             |
| hypothécaires ..... 22,6                              | 25,0        | 26,4        | 30,2        | 34,4        | 38,8        | 42,4        | 60,3        | 70,8        |             |
| sur polices ..... 2,7                                 | 3,0         | 3,1         | 3,3         | 3,9         | 4,2         | 4,8         | 3,5         | 6,1         |             |
| Valeurs mobilières :                                  |             |             |             |             |             |             |             |             |             |
| Fonds publics belges et valeurs assimilées ..... 21,6 | 23,3        | 24,5        | 26,7        | 28,8        | 31,4        | 33,3        | 48,1        | 50,9        |             |
| Valeurs étrangères ..... 3,5                          | 3,5         | 3,7         | 4,0         | 4,1         | 4,7         | 5,5         | 2,6         | 4,2         |             |
| Engagements de sociétés belges ..... 14,0             | 14,5        | 15,6        | 17,9        | 18,9        | 21,6        | 27,1        | 28,7        | 27,9        |             |
| Engagements de sociétés belges ..... 5,0              | 4,9         | 6,2         | 6,5         | 6,9         | 7,4         | 9,3         | 10,8        | 13,3        |             |
| <b>Total des valeurs mobilières ...</b>               | <b>44,1</b> | <b>46,2</b> | <b>50,0</b> | <b>55,0</b> | <b>58,7</b> | <b>65,1</b> | <b>75,2</b> | <b>90,2</b> | <b>96,3</b> |

|  |      |      |       |       |       |       |       |       |  |
|--|------|------|-------|-------|-------|-------|-------|-------|--|
| <b>PASSIF</b>                                  |      |      |       |       |       |       |       |       |  |
| Engagements déposés ..... 0,6                  | 0,8  | 0,7  | 0,9   | 0,9   | 1,0   | ...   | ...   | ...   |  |
| Reserves mathématiques <sup>1</sup> ..... 80,1 | 87,1 | 94,8 | 104,0 | 114,6 | 128,5 | 145,9 | 189,5 | 209,9 |  |

**Sociétés étrangères**

|  |             |             |             |             |             |             |             |             |             |
|--|-------------|-------------|-------------|-------------|-------------|-------------|-------------|-------------|-------------|
| <b>ACTIF</b>   |             |             |             |             |             |             |             |             |             |
| Immobilisations publiques ..... 3,1                  | 3,3         | 3,5         | 3,5         | 3,9         | 4,2         | 2,8         | 2,6         | 2,0         |             |
| hypothécaires ..... 6,6                              | 6,9         | 7,3         | 7,9         | 8,6         | 9,4         | 8,7         | 7,7         | 8,5         |             |
| sur polices ..... 0,7                                | 0,7         | 0,7         | 0,7         | 0,7         | 0,7         | 0,6         | 0,4         | 0,5         |             |
| Valeurs mobilières :                                 |             |             |             |             |             |             |             |             |             |
| Fonds publics belges et valeurs assimilées ..... 8,4 | 8,9         | 9,2         | 9,3         | 9,9         | 10,4        | 9,2         | 9,4         | 10,9        |             |
| Valeurs étrangères ..... 0,8                         | 1,0         | 1,0         | 0,9         | 0,8         | 1,0         | 1,0         | 0,4         | 0,6         |             |
| Engagements de sociétés belges ..... 1,6             | 2,0         | 2,5         | 2,7         | 2,7         | 2,8         | 2,5         | 2,2         | 2,0         |             |
| Engagements de sociétés belges ..... 1,0             | 1,1         | 1,2         | 1,4         | 1,3         | 1,6         | 1,4         | 0,9         | 1,1         |             |
| <b>Total des valeurs mobilières ...</b>              | <b>11,8</b> | <b>13,0</b> | <b>13,9</b> | <b>14,3</b> | <b>14,7</b> | <b>15,8</b> | <b>14,1</b> | <b>12,9</b> | <b>14,6</b> |

|  |      |      |      |      |      |      |      |      |  |
|--|------|------|------|------|------|------|------|------|--|
| <b>PASSIF</b>                                  |      |      |      |      |      |      |      |      |  |
| Engagements déposés ..... 0,2                  | 0,2  | 0,2  | 0,3  | 0,3  | 0,3  | ...  | ...  | ...  |  |
| Reserves mathématiques <sup>1</sup> ..... 21,7 | 23,2 | 24,9 | 26,3 | 28,0 | 30,2 | 25,8 | 23,6 | 26,0 |  |

Les réserves comprennent également les réserves pour sinistres à régler, la réserve technique de participation et la réserve de garantie.

Sources bibliographiques : *Moniteur belge* : a) Rapports du Fonds des Rentes des opérations de l'année; b) Ministère des Communications : chèques annuels. — *Comptes rendus des opérations et de la situation de la CGER de*

*Belgique. — Annuaire statistique de la Belgique. — Bulletin de l'I.N.S. — Rapports annuels de la S.N.C.I., de la Commission bancaire et du Crédit Communal de Belgique.*

## XV. — ACTIFS FINANCIERS

### XV - 1. — ACTIFS FINANCIERS DETENUS PAR LES POUVOIRS PUBLICS ET PAR LES ENTREPRISES <sup>1</sup> ET PARTICULIERS

(variations en milliards de francs)

| Période                              | Détenus par les pouvoirs publics <sup>2</sup> |   |  |        |                                    |        | Détenus par les entreprises et particuliers <sup>6</sup> | Total général |
|--------------------------------------|---|---|--|--------|------------------------------------|--------|--|---------------|
|                                      | Monnaie scripturale                           | Autres actifs à un an au plus <sup>4</sup>                  |  |        | Actifs à plus d'un an <sup>4</sup> | Total  |  |               |
|                                      |   | Auprès des intermédiaires financiers nationaux <sup>5</sup> | Auprès des secteurs nationaux non financiers | Total  |                                    |        |  |               |
| (1)                                  | (2)   | (3)   | (4) = (2) + (3)                              | (5)    | (6) = (1) + (4) + (5)              | (7)    | (8) = (6) + (7)  |               |
| 1973 .....                           | + 5,8   | + 7,7   | ...  | + 7,7  | + 2,6                              | + 16,1 | + 277,2  | + 293,3       |
| 1974 .....                           | + 5,6   | + 3,3   | - 0,2  | + 3,1  | + 2,3                              | + 11,0 | + 285,0  | + 296,0       |
| 1975 .....                           | + 5,4   | + 0,8   | + 0,3  | + 1,1  | - 0,6                              | + 5,9  | + 361,2  | + 367,1       |
| 1976 .....                           | + 8,8   | - 2,4   | - 0,3  | - 2,7  | + 1,9                              | + 8,0  | p+ 440,9   | p+ 448,9      |
| 1977 .....                           | - 0,5   | + 4,0   | + 0,2  | + 4,2  | - 0,5                              | + 3,2  | p+ 443,5   | p+ 446,7      |
| 1978 .....                           | + 3,8   | + 7,7   | - 0,1  | + 7,6  | + 0,2                              | + 11,6 | p+ 440,7   | p+ 452,3      |
| 1979 .....                           | + 6,5   | + 5,9   | + 0,2  | + 6,1  | + 2,6                              | + 15,2 | p+ 462,9   | p+ 478,1      |
| 1980 .....                           | - 5,4   | - 6,8   | + 0,4  | - 6,4  | + 1,1                              | - 10,7 | p+ 455,2   | p+ 444,5      |
| 1978 4 <sup>e</sup> trimestre .....  | + 0,5   | + 3,3   | ...  | + 3,3  | + 0,5                              | + 4,3  | p+ 93,7  | p+ 98,0       |
| 1979 1 <sup>er</sup> trimestre ..... | - 3,4   | + 11,5  | + 0,1  | + 11,6 | + 0,8                              | + 9,0  | p+ 154,3   | p+ 163,3      |
| 2 <sup>e</sup> trimestre .....       | + 8,0   | - 10,6  | ...  | - 10,6 | + 1,8                              | - 0,8  | p+ 130,0   | p+ 129,2      |
| 3 <sup>e</sup> trimestre .....       | - 7,9   | - 3,8   | + 0,2  | - 3,6  | ...                                | - 11,5 | p+ 86,1  | p+ 74,6       |
| 4 <sup>e</sup> trimestre .....       | + 9,8   | + 8,8   | - 0,1  | + 8,7  | ...                                | + 18,5 | p+ 92,5  | p+ 111,0      |
| 1980 1 <sup>er</sup> trimestre ..... | - 4,5   | + 11,5  | + 0,2  | + 11,7 | + 1,3                              | + 8,5  | p+ 128,4   | p+ 136,9      |
| 2 <sup>e</sup> trimestre .....       | + 5,8   | - 7,2   | + 0,3  | - 6,9  | - 0,7                              | - 1,8  | p+ 152,7   | p+ 150,9      |
| 3 <sup>e</sup> trimestre .....       | - 5,6   | - 12,0  | ...  | - 12,0 | ...                                | - 17,6 | p+ 71,0  | p+ 53,4       |
| 4 <sup>e</sup> trimestre .....       | - 1,1   | + 0,9   | - 0,1  | + 0,8  | + 0,5                              | + 0,2  | p+ 103,1   | p+ 103,3      |

<sup>1</sup> Entreprises privées qui ne sont pas des intermédiaires financiers, organismes publics d'exploitation, organismes d'assurance-vie et accidents du travail, et fonds de pension.

<sup>2</sup> Le compte ordinaire du Trésor à la B.N.B. n'est pas considéré comme étant un actif financier détenu par les pouvoirs publics.

<sup>3</sup> Variations des encours qui figurent à la colonne (8) du tableau XIII-4b.

<sup>4</sup> Durée à l'origine.

<sup>5</sup> Autres que les organismes d'assurance-vie et accidents du travail, et fonds de pension.

<sup>6</sup> Voir tableau XV-2.

**XV - 2. — ACTIFS FINANCIERS DETENUS PAR LES ENTREPRISES <sup>1</sup> ET PARTICULIERS**

(variations en milliards de francs)

| Période                              | Actifs en francs belges           |  |                                      |                          | Actifs en monnaies étrangères                         |  |                          | Autres actifs <sup>8</sup> | Total général<br>(9) = (4) + (7) + (8) |
|--------------------------------------|-----------------------------------|--|--------------------------------------|--------------------------|---|--|--------------------------|----------------------------|--|
|                                      | Encaisses monétaires <sup>2</sup> | Autres actifs à un an au plus <sup>3 4</sup> | Actifs à plus d'un an <sup>3 5</sup> | Total<br>(4) = (1) à (3) | A un an au plus <sup>3</sup><br>(Dépôts) <sup>6</sup> | A plus d'un an <sup>3</sup><br>(Valeurs mobilières) <sup>7</sup> | Total<br>(7) = (5) + (6) |                            |  |
|                                      |                                   |  |                                      |                          |   |  |                          |                            |  |
| 1973 .....                           | + 31,9                            | +139,4                                       | + 81,9                               | +253,2                   | + 5,4   | + 25,7   | + 31,1                   | - 7,1                      | +277,2                                 |
| 1974 .....                           | + 34,4                            | +140,2                                       | + 96,3                               | +270,9                   | + 13,2  | + 13,8   | + 27,0                   | - 12,9                     | +285,0                                 |
| 1975 .....                           | + 91,9                            | +124,6                                       | +112,9                               | +329,4                   | + 7,5   | + 32,5   | + 40,0                   | - 8,2                      | +361,2                                 |
| 1976 .....                           | + 37,2                            | +200,3                                       | p+151,0                              | p+388,5                  | + 10,0  | + 14,2   | + 24,2                   | p+ 28,2                    | p+440,9                                |
| 1977 .....                           | + 72,8                            | +112,8                                       | p+222,9                              | p+408,5                  | + 18,9  | + 16,7   | + 35,6                   | p- 0,6                     | p+443,5                                |
| 1978 .....                           | + 48,3                            | +172,9                                       | p+169,0                              | p+390,2                  | + 1,3   | + 20,2   | + 21,5                   | p+ 29,0                    | p+440,7                                |
| 1979 .....                           | + 25,8                            | +152,3                                       | p+207,4                              | p+385,5                  | + 20,3  | + 11,3   | + 31,6                   | p+ 45,8                    | p+462,9                                |
| 1980 .....                           | + 8,0                             | +111,3                                       | p+258,3                              | p+377,6                  | + 54,2  | + 21,6   | + 75,8                   | p+ 1,8                     | p+455,2                                |
| 1978 4 <sup>e</sup> trimestre .....  | + 13,2                            | + 62,9                                       | p+ 23,7                              | p+ 99,8                  | - 2,8   | + 7,4  | + 4,6                    | p- 10,7                    | p+ 93,7                                |
| 1979 1 <sup>er</sup> trimestre ..... | + 4,8                             | + 52,9                                       | p+ 60,8                              | p+118,5                  | + 0,6   | + 5,1  | + 5,7                    | p+ 30,1                    | p+154,3                                |
| 2 <sup>e</sup> trimestre .....       | + 50,6                            | + 10,8                                       | p+ 47,9                              | p+109,3                  | + 6,0   | + 3,0  | + 9,0                    | p+ 11,7                    | p+130,0                                |
| 3 <sup>e</sup> trimestre .....       | - 48,2                            | + 21,1                                       | p+ 66,5                              | p+ 42,4                  | + 7,0   | + 2,9  | + 9,9                    | p+ 33,8                    | p+ 86,1                                |
| 4 <sup>e</sup> trimestre .....       | + 18,6                            | + 64,5                                       | p+ 32,2                              | p+115,3                  | + 6,7   | + 0,3  | + 7,0                    | p- 29,8                    | p+ 92,5                                |
| 1980 1 <sup>er</sup> trimestre ..... | - 31,2                            | + 61,1                                       | p+ 49,5                              | p+ 79,4                  | + 25,7  | + 0,1  | + 25,8                   | p+ 23,2                    | p+128,4                                |
| 2 <sup>e</sup> trimestre .....       | + 56,9                            | - 8,7  | p+ 91,3                              | p+139,5                  | + 5,5   | + 9,2  | + 14,7                   | p- 1,5                     | p+152,7                                |
| 3 <sup>e</sup> trimestre .....       | - 29,2                            | + 1,9  | p+ 55,0                              | p+ 27,7                  | + 4,6   | + 8,8  | + 13,4                   | p+ 29,9                    | p+ 71,0                                |
| 4 <sup>e</sup> trimestre .....       | + 11,5                            | + 57,0                                       | p+ 62,5                              | p+131,0                  | + 18,4  | + 3,5  | + 21,9                   | p- 49,8                    | p+103,1                                |

<sup>1</sup> Entreprises privées qui ne sont pas des intermédiaires financiers, organismes publics d'exploitation, organismes d'assurance-vie et accidents du travail, et fonds de pension.

<sup>2</sup> Variations des encours qui figurent à la colonne (5) du tableau XIII-4b.

<sup>3</sup> Durée à l'origine.

<sup>4</sup> Voir tableau XV-3a, colonne (8).

<sup>5</sup> Voir tableau XV-4, colonne (4).

<sup>6</sup> Voir tableau XV-3a, colonne (11).

<sup>7</sup> Voir tableau XV-4, colonne (7).

<sup>8</sup> Actifs pour lesquels la ventilation en francs belges et en monnaies étrangères n'est pas connue ou n'a pas de sens. Essentiellement des créances commerciales nettes sur l'étranger détenues par les entreprises et des investissements directs à l'étranger, ainsi que le montant obtenu en déduisant des créances des intermédiaires financiers les dettes de ceux-ci qui sont recensées comme actifs financiers dans les colonnes (1) à (7).



**XV - 3a. — ACTIFS FINANCIERS DETENUS PAR LES ENTREPRISES <sup>1</sup> ET PARTICULIERS  
ACTIFS NON MONETAIRES A UN AN AU PLUS <sup>2</sup>**

*(variations en milliards de francs)*

| Période                              | En francs belges   |                       |                                    |               |                             |   |        | En monnaies étrangères                                       |              |        | Total général<br>(12) =<br>(8) + (11) |  |
|--------------------------------------|--|-----------------------|------------------------------------|---------------|-----------------------------|---|--------|--|--------------|--------|---------------------------------------|--|
|                                      | Après des intermédiaires financiers nationaux <sup>3 4</sup> |                       |                                    |               |                             | Après des secteurs nationaux non financiers et à l'étranger | Total  | Après des intermédiaires financiers nationaux <sup>3 6</sup> | A l'étranger | Total  |                                       |  |
|                                      | Dépôts en carnets ou livrets ordinaires<br>(1)               | Dépôts à terme<br>(2) | Bons de caisse et d'épargne<br>(3) | Divers<br>(4) | Total<br>(5) =<br>(1) à (4) |   |        |  |              |        |                                       | dont :<br>Après des organismes principalement monétaires <sup>5</sup><br>(6) |
| 1973 .....                           | + 70,2   | + 48,3                | + 7,6                              | + 0,5         | +126,6                      | + 64,7  | + 12,8 | +139,4   | + 2,6        | + 2,8  | + 5,4                                 | +144,8   |
| 1974 .....                           | + 51,2   | + 41,1                | + 6,6                              | + 0,4         | + 99,3                      | + 44,6  | + 40,9 | +140,2   | + 5,7        | + 7,5  | + 13,2                                | +153,4   |
| 1975 .....                           | +136,7   | - 4,9                 | + 10,4                             | + 1,8         | +144,0                      | + 40,4  | - 19,4 | +124,6   | + 5,6        | + 1,9  | + 7,5                                 | +132,1   |
| 1976 .....                           | +106,0   | + 69,7                | + 4,5                              | - 4,2         | +176,0                      | + 88,7  | + 24,3 | +200,3   | + 8,4        | + 1,6  | + 10,0                                | +210,3   |
| 1977 .....                           | +102,9   | - 1,5                 | + 5,3                              | + 1,1         | +107,8                      | + 38,1  | + 5,0  | +112,8   | + 4,4        | + 14,5 | + 18,9                                | +131,7   |
| 1978 .....                           | +105,9   | + 34,8                | + 14,5                             | + 1,3         | +156,5                      | + 65,1  | + 16,4 | +172,9   | - 6,1        | + 7,4  | + 1,3                                 | +174,2   |
| 1979 .....                           | + 72,6   | + 38,4                | - 4,0                              | + 0,5         | +107,5                      | + 59,2  | + 44,8 | +152,3   | + 8,0        | + 12,3 | + 20,3                                | +172,6   |
| 1980 .....                           | + 0,2  | + 52,8                | - 10,9                             | - 1,0         | + 41,1                      | + 34,4  | + 70,2 | +111,3   | + 16,3       | + 37,9 | + 54,2                                | +165,5   |
| 1978 4 <sup>e</sup> trimestre .....  | + 54,9   | + 1,9                 | + 6,9                              | - 4,5         | + 59,2                      | + 18,4  | + 3,7  | + 62,9   | - 2,4        | - 0,4  | - 2,8                                 | + 60,1   |
| 1979 1 <sup>er</sup> trimestre ..... | + 17,9   | + 25,9                | - 3,3                              | + 5,1         | + 45,6                      | + 27,7  | + 7,3  | + 52,9   | + 1,1        | - 0,5  | + 0,6                                 | + 53,5   |
| 2 <sup>e</sup> trimestre .....       | + 17,6   | - 12,0                | - 2,9                              | + 4,4         | + 7,1                       | + 0,9   | + 3,7  | + 10,8   | + 3,8        | + 2,2  | + 6,0                                 | + 16,8   |
| 3 <sup>e</sup> trimestre .....       | - 7,5  | + 22,0                | - 1,4                              | - 1,8         | + 11,3                      | + 17,1  | + 12,8 | + 24,1   | + 1,7        | + 5,3  | + 7,0                                 | + 31,1   |
| 4 <sup>e</sup> trimestre .....       | + 44,6   | + 2,5                 | + 3,6                              | - 7,2         | + 43,5                      | + 13,5  | + 21,0 | + 64,5   | + 1,4        | + 5,3  | + 6,7                                 | + 71,2   |
| 1980 1 <sup>er</sup> trimestre ..... | - 45,7   | + 85,2                | - 10,3                             | + 7,9         | + 37,1                      | + 32,4  | + 24,0 | + 61,1   | + 9,1        | + 16,6 | + 25,7                                | + 86,8   |
| 2 <sup>e</sup> trimestre .....       | - 36,6   | + 3,3                 | - 2,7                              | - 0,7         | - 36,7                      | - 13,8  | + 28,0 | - 8,7  | + 3,1        | + 2,4  | + 5,5                                 | - 3,2  |
| 3 <sup>e</sup> trimestre .....       | + 6,3  | - 12,5                | - 1,7                              | - 2,2         | - 10,1                      | + 5,7   | + 12,0 | + 1,9  | + 1,2        | + 5,8  | + 4,6                                 | + 6,5  |
| 4 <sup>e</sup> trimestre .....       | + 76,2   | - 23,2                | + 3,8                              | - 6,0         | + 50,8                      | + 10,1  | + 6,2  | + 57,0   | + 5,3        | + 13,1 | + 18,4                                | + 75,4   |

<sup>1</sup> Entreprises privées qui ne sont pas des intermédiaires financiers, organismes publics d'exploitation, organismes d'assurance-vie et accidents du travail, et fonds de pension.

<sup>2</sup> Durée à l'origine.

<sup>3</sup> Autres que les organismes d'assurance-vie et accidents du travail, et fonds de pension.

<sup>4</sup> Pour les encours, voir tableau XV-3b, colonnes (1) à (6).

<sup>5</sup> Chiffres de la colonne (2) du tableau XIII-3, sous déduction des avoirs des caisses d'épargne, des sociétés hypothécaires et de capitalisation et des intermédiaires financiers publics de crédit.

<sup>6</sup> Pour les encours, voir tableau XV-3b, colonne (7).

**XY - 3b. — ACTIFS FINANCIERS DETENUS PAR LES ENTREPRISES 1 ET PARTICULIERS  
ACTIFS NON MONÉTAIRES A UN AN AU PLUS 2  
AUPRES DES INTERMÉDIAIRES FINANCIERS NATIONAUX 3**

(milliards de francs)

| Fin de période | En francs belges  |                          |  |               |                    |   |                                  |  |
|----------------|---|--------------------------|--|---------------|--------------------|---|----------------------------------|--|
|                | (1)<br>Dépôts<br>en carnets<br>ou livrets<br>ordinaires | (2)<br>Dépôts<br>à terme | (3)<br>Bons<br>de caisse<br>et d'épargne | (4)<br>Divers | (5) =<br>(1) + (4) | (6)<br>Autres des<br>organismes<br>principalement<br>monétaires | (7)<br>En monnaies<br>étrangères | (8) =<br>(5) + (7)<br>Total<br>général |
| 1972           | 420,5   | 152,1                    | 45,2                                     | 5,1           | 622,9              | 240,1   | 9,1                              | 632,0                                  |
| 1973           | 490,7   | 200,4                    | 52,8                                     | 5,6           | 749,5              | 304,8   | 11,7                             | 761,2                                  |
| 1974           | 541,9   | 241,5                    | 59,4                                     | 6,0           | 848,8              | 349,4   | 17,4                             | 866,2                                  |
| 1975           | 678,6   | 236,6                    | 69,8                                     | 7,8           | 992,8              | 389,8   | 23,0                             | 1.018,8                                |
| 1976           | 784,6   | 306,3                    | 74,3                                     | 3,6           | 1.168,8            | 478,5   | 31,4                             | 1.200,2                                |
| 1977           | 887,5   | 304,8                    | 79,6                                     | 4,7           | 1.276,6            | 516,6   | 35,8                             | 1.312,4                                |
| 1978 Septembre | 938,5   | 337,7                    | 87,2                                     | 10,5          | 1.373,9            | 563,3   | 32,1                             | 1.406,0                                |
| 1978 Décembre  | 993,4   | 339,6                    | 94,1                                     | 6,0           | 1.433,1            | 581,7   | 29,7                             | 1.462,8                                |
| 1979 Mars      | 1.011,3   | 365,5                    | 90,8                                     | 11,1          | 1.478,7            | 609,4   | 30,8                             | 1.509,5                                |
| 1979 Juin      | 1.028,9   | 353,5                    | 87,9                                     | 15,5          | 1.485,8            | 610,3   | 34,6                             | 1.520,4                                |
| 1979 Septembre | 1.021,4   | 375,5                    | 86,5                                     | 13,7          | 1.497,1            | 627,4   | 36,3                             | 1.533,4                                |
| 1980 Décembre  | 1.066,0   | 378,0                    | 90,1                                     | 6,5           | 1.540,6            | 640,9   | 37,7                             | 1.578,3                                |
| 1980 Mars      | 1.020,3   | 463,2                    | 79,8                                     | 14,4          | 1.577,7            | 673,3   | 46,8                             | 1.624,5                                |
| 1980 Juin      | 983,7   | 466,5                    | 77,1                                     | 13,7          | 1.541,0            | 659,5   | 49,9                             | 1.590,9                                |
| 1980 Septembre | 990,0   | 454,0                    | 75,4                                     | 11,5          | 1.530,9            | 665,2   | 48,7                             | 1.579,6                                |
| 1980 Décembre  | 1.066,2   | 430,8                    | 79,2                                     | 5,5           | 1.581,7            | 675,3   | 54,0                             | 1.635,7                                |

1 Entreprises privées qui ne sont pas des intermédiaires financiers, organismes d'assurance-vie et accidents du travail, et fonds de pension.  
2 Durés à l'origine.  
3 Autres que les organismes d'assurance-vie et accidents du travail, et des caisses d'épargne, des sociétés hypothécaires et de capitalisation et des intermédiaires financiers publics de crédit.

4 Chiffres de la colonne (2) du tableau XIII-1, sous déduction des avoirs des fonds de pension.

**XV - 4. — ACTIFS FINANCIERS DETENUS PAR LES ENTREPRISES <sup>1</sup> ET PARTICULIERS  
ACTIFS A PLUS D'UN AN <sup>2</sup>**

*(variations en milliards de francs)*

| Période                              | En francs belges                           |               |                |                                   | En monnaies étrangères <sup>3</sup> |                             |                             | (8) =<br>(4) + (7) |
|--------------------------------------|--|---------------|----------------|-----------------------------------|-------------------------------------|-----------------------------|-----------------------------|--------------------|
|                                      | Bons<br>de caisse<br>et obligations<br>(1) | Dépôts<br>(2) | Actions<br>(3) | Total<br>(4) =<br>(1) + (2) + (3) | Obligations<br>(5)                  | Actions <sup>4</sup><br>(6) | Total<br>(7) =<br>(5) + (6) |                    |
| 1973 .....                           | + 76,1                                     | + 3,5         | + 2,3          | + 81,9                            | + 7,4                               | +18,3                       | +25,7                       | +107,6             |
| 1974 .....                           | + 90,9                                     | - 1,2         | + 6,6          | + 96,3                            | +11,8                               | + 2,0                       | +13,8                       | +110,1             |
| 1975 .....                           | + 95,6                                     | +12,8         | + 4,5          | +112,9                            | +23,1                               | + 9,4                       | +32,5                       | +145,4             |
| 1976 .....                           | p+145,8                                    | + 3,0         | + 2,2          | p+151,0                           | +13,5                               | + 0,7                       | +14,2                       | p+165,2            |
| 1977 .....                           | p+205,8                                    | + 7,1         | +10,0          | p+222,9                           | +17,7                               | - 1,0                       | +16,7                       | p+239,6            |
| 1978 .....                           | p+157,8                                    | + 0,9         | +10,3          | p+169,0                           | +18,6                               | + 1,6                       | +20,2                       | p+189,2            |
| 1979 .....                           | p+202,7                                    | + 0,9         | + 3,8          | p+207,4                           | +15,2                               | - 3,9                       | +11,3                       | p+218,7            |
| 1980 .....                           | p+255,5                                    | + 1,0         | + 1,8          | p+258,3                           | +28,5                               | - 6,9                       | +21,6                       | p+279,9            |
| 1978 4 <sup>e</sup> trimestre .....  | p+ 22,8                                    | + 0,4         | + 0,5          | p+ 23,7                           | + 7,2                               | + 0,2                       | + 7,4                       | p+ 31,1            |
| 1979 1 <sup>er</sup> trimestre ..... | p+ 59,5                                    | + 1,3         | ...            | p+ 60,8                           | + 3,9                               | + 1,2                       | + 5,1                       | p+ 65,9            |
| 2 <sup>e</sup> trimestre .....       | p+ 41,0                                    | + 1,4         | + 5,5          | p+ 47,9                           | + 4,2                               | - 1,2                       | + 3,0                       | p+ 50,9            |
| 3 <sup>e</sup> trimestre .....       | p+ 68,3                                    | - 0,7         | - 1,1          | p+ 66,5                           | + 4,7                               | - 1,8                       | + 2,9                       | p+ 69,4            |
| 4 <sup>e</sup> trimestre .....       | p+ 33,9                                    | - 1,1         | - 0,6          | p+ 32,2                           | + 2,4                               | - 2,1                       | + 0,3                       | p+ 32,5            |
| 1980 1 <sup>er</sup> trimestre ..... | p+ 50,2                                    | - 0,6         | - 0,1          | p+ 49,5                           | + 2,3                               | - 2,2                       | + 0,1                       | p+ 49,6            |
| 2 <sup>e</sup> trimestre .....       | p+ 91,2                                    | - 0,6         | + 0,7          | p+ 91,3                           | +10,4                               | - 1,2                       | + 9,2                       | p+100,5            |
| 3 <sup>e</sup> trimestre .....       | p+ 52,2                                    | + 2,2         | + 0,6          | p+ 55,0                           | +10,0                               | - 1,2                       | + 8,8                       | p+ 63,8            |
| 4 <sup>e</sup> trimestre .....       | p+ 61,9                                    | ...           | + 0,6          | p+ 62,5                           | + 5,8                               | - 2,3                       | + 3,5                       | p+ 66,0            |

<sup>1</sup> Entreprises privées qui ne sont pas des intermédiaires financiers, organismes publics d'exploitation, organismes d'assurance-vie et accidents du travail, et fonds de pension.  
<sup>2</sup> Durée à l'origine.

<sup>3</sup> Achats nets de titres par des résidents de l'U.E.B.L.; la part de l'épargne luxembourgeoise dans ces achats nets est peu importante.  
<sup>4</sup> Y compris les achats nets de parts dans des fonds communs de placement.

**XV - 5a. — ACTIFS FINANCIERS DETENUS PAR LES ENTREPRISES <sup>1</sup> ET PARTICULIERS**  
**ACTIFS EN FRANCS BELGES ET MONNAIES ETRANGERES AUPRES DES INTERMEDIAIRES FINANCIERS NATIONAUX <sup>2</sup>**

(variations en milliards de francs)

| Période                              | Organismes principalement monétaires |                               |                               |                              | Autres intermédiaires financiers  |                              |                               |                              |   | Total                                 |                                 |                       |
|--------------------------------------|--------------------------------------|-------------------------------|-------------------------------|------------------------------|-----------------------------------|------------------------------|-------------------------------|------------------------------|---|---------------------------------------|---------------------------------|-----------------------|
|                                      | B.N.B.                               | Organismes publics            | Banques                       |                              | Intermédiaires financiers publics |                              | Caisses d'épargne privées     |                              | Sociétés hypothécaires et de capitalisation | Actifs à un an au plus                | Actifs à plus d'un an           | Total général         |
|                                      | Actifs à un an au plus<br>(1)        | Actifs à un an au plus<br>(2) | Actifs à un an au plus<br>(3) | Actifs à plus d'un an<br>(4) | Actifs à un an au plus<br>(5)     | Actifs à plus d'un an<br>(6) | Actifs à un an au plus<br>(7) | Actifs à plus d'un an<br>(8) | Actifs à plus d'un an<br>(9)                | (10) =<br>(1) + (2) + (3) + (5) + (7) | (11) =<br>(4) + (6) + (8) + (9) | (12) =<br>(10) + (11) |
| 1973 .....                           | + 14,3                               | + 1,5                         | + 80,1                        | + 6,1                        | + 40,2                            | + 30,9                       | + 24,9                        | + 7,6                        | + 1,1                                       | +161,0                                | + 45,7                          | +206,7                |
| 1974 .....                           | + 16,8                               | + 2,8                         | + 58,9                        | + 3,2                        | + 40,3                            | + 38,0                       | + 20,8                        | + 10,0                       | + 2,6                                       | +139,6                                | + 53,8                          | +193,4                |
| 1975 .....                           | + 33,1                               | + 8,4                         | + 86,1                        | + 16,8                       | + 76,7                            | + 35,0                       | + 37,1                        | + 12,2                       | + 1,9                                       | +241,4                                | + 65,9                          | +307,3                |
| 1976 .....                           | + 16,8                               | + 7,2                         | +108,1                        | + 14,1                       | + 54,1                            | + 46,9                       | + 35,4                        | + 13,7                       | + 3,8                                       | +221,6                                | + 78,5                          | +300,1                |
| 1977 .....                           | + 26,9                               | + 4,5                         | + 76,0                        | + 32,1                       | + 52,1                            | + 85,3                       | + 25,5                        | + 18,1                       | - 0,3                                       | +185,0                                | +135,2                          | +320,2                |
| 1978 .....                           | + 21,0                               | + 6,1                         | + 72,2                        | + 18,7                       | + 63,5                            | + 35,6                       | + 35,9                        | + 11,4                       | + 3,3                                       | +198,7                                | + 69,0                          | +267,7                |
| 1979 .....                           | + 8,6                                | + 0,2                         | + 72,1                        | + 25,7                       | + 33,9                            | + 73,6                       | + 26,6                        | + 20,7                       | + 5,2                                       | +141,4                                | +125,2                          | +266,6                |
| 1980 .....                           | + 5,1                                | + 2,0                         | + 47,5                        | + 44,9                       | + 12,8                            | +102,0                       | - 2,1                         | + 39,6                       | p+ 6,6                                      | + 65,3                                | p+193,1                         | p+258,4               |
| 1978 4 <sup>e</sup> trimestre .....  | + 10,4                               | + 6,5                         | + 14,5                        | + 3,4                        | + 22,5                            | + 6,1                        | + 16,1                        | + 2,0                        | + 1,2                                       | + 70,0                                | + 12,7                          | + 82,7                |
| 1979 1 <sup>er</sup> trimestre ..... | - 3,6                                | - 3,0                         | + 35,4                        | + 6,9                        | + 19,1                            | + 24,3                       | + 3,6                         | + 5,2                        | + 2,1                                       | + 51,5                                | + 38,5                          | + 90,0                |
| 2 <sup>e</sup> trimestre .....       | + 23,1                               | + 9,2                         | + 17,4                        | + 5,9                        | + 3,8                             | + 11,5                       | + 8,1                         | + 3,9                        | + 0,8                                       | + 61,6                                | + 22,1                          | + 83,7                |
| 3 <sup>e</sup> trimestre .....       | - 18,4                               | - 10,7                        | - 1,8                         | + 6,4                        | - 3,9                             | + 19,6                       | - 0,5                         | + 6,0                        | + 1,1                                       | - 35,3                                | + 33,1                          | - 2,2                 |
| 4 <sup>e</sup> trimestre .....       | + 7,5                                | + 4,7                         | + 21,1                        | + 6,5                        | + 14,9                            | + 18,2                       | + 15,4                        | + 5,6                        | + 1,2                                       | + 63,6                                | + 31,5                          | + 95,1                |
| 1980 1 <sup>er</sup> trimestre ..... | - 11,3                               | - 1,0                         | + 27,1                        | + 5,9                        | + 9,7                             | + 20,8                       | - 9,6                         | + 8,9                        | p+ 2,0                                      | + 14,9                                | p+ 37,6                         | p+ 52,5               |
| 2 <sup>e</sup> trimestre .....       | + 18,6                               | + 8,3                         | + 8,2                         | + 12,4                       | - 9,4                             | + 25,4                       | - 2,5                         | + 11,1                       | p+ 1,5                                      | + 23,2                                | p+ 50,4                         | p+ 73,6               |
| 3 <sup>e</sup> trimestre .....       | - 14,0                               | - 7,6                         | - 5,9                         | + 16,8                       | - 7,8                             | + 34,5                       | - 5,0                         | + 12,8                       | p+ 2,4                                      | - 40,3                                | p+ 66,5                         | p+ 26,2               |
| 4 <sup>e</sup> trimestre .....       | + 11,8                               | + 2,3                         | + 18,1                        | + 9,8                        | + 20,3                            | + 21,3                       | + 15,0                        | + 6,8                        | p+ 0,7                                      | + 67,5                                | p+ 38,6                         | p+106,1               |

<sup>1</sup> Entreprises privées qui ne sont pas des intermédiaires financiers, organismes publics d'exploitation, organismes d'assurance-vie et accidents du travail, et fonds de pension.

<sup>2</sup> Autres que les organismes d'assurance-vie et accidents du travail, et fonds de pension.

**XV - 5b. — ACTIFS FINANCIERS DETENUS PAR LES ENTREPRISES <sup>1</sup> ET PARTICULIERS**  
**ACTIFS EN FRANCS BELGES ET MONNAIES ETRANGERES AUPRES DES INTERMEDIAIRES FINANCIERS NATIONAUX <sup>2</sup>**

(milliards de francs)

| Fin de période       | Organismes principalement monétaires |                               |                               |                              | Autres intermédiaires financiers  |                              |                               |                              |   | Total                             |                               |               |
|----------------------|--------------------------------------|-------------------------------|-------------------------------|------------------------------|-----------------------------------|------------------------------|-------------------------------|------------------------------|---|-----------------------------------|-------------------------------|---------------|
|                      | B.N.B.                               | Organismes publics            | Banques                       |                              | Intermédiaires financiers publics |                              | Caisses d'épargne privées     |                              | Sociétés hypothécaires et de capitalisation | Actifs à un an au plus            | Actifs à plus d'un an         | Total général |
|                      | Actifs à un an au plus<br>(1)        | Actifs à un an au plus<br>(2) | Actifs à un an au plus<br>(3) | Actifs à plus d'un an<br>(4) | Actifs à un an au plus<br>(5)     | Actifs à plus d'un an<br>(6) | Actifs à un an au plus<br>(7) | Actifs à plus d'un an<br>(8) | Actifs à plus d'un an<br>(9)                | (10) =<br>(1)+(2)+(3)<br>+(5)+(7) | (11) =<br>(4)+(6)<br>+(8)+(9) |               |
| 1972 .....           | 214,6                                | 70,6                          | 420,6                         | 62,5                         | 276,8                             | 249,7                        | 123,1                         | 62,6                         | 9,8   | 1.105,7                           | 384,6                         | 1.490,3       |
| 1973 .....           | 228,9                                | 72,1                          | 500,7                         | 68,6                         | 317,0                             | 280,6                        | 148,0                         | 70,2                         | 10,9  | 1.266,7                           | 430,3                         | 1.697,0       |
| 1974 .....           | 245,7                                | 74,9                          | 559,6                         | 71,8                         | 357,3                             | 318,6                        | 168,8                         | 80,2                         | 13,5  | 1.406,3                           | 484,1                         | 1.890,4       |
| 1975 .....           | 278,8                                | 83,3                          | 645,7                         | 88,6                         | 434,0                             | 353,6                        | 205,9                         | 92,4                         | 15,4  | 1.647,7                           | 550,0                         | 2.197,7       |
| 1976 .....           | 295,6                                | 90,5                          | 753,8                         | 102,7                        | 488,1                             | 400,5                        | 241,3                         | 106,1                        | 19,2  | 1.869,3                           | 628,5                         | 2.497,8       |
| 1977 .....           | 322,5                                | 95,0                          | 829,8                         | 134,8                        | 540,2                             | 485,8                        | 266,8                         | 124,2                        | 18,9  | 2.054,3                           | 763,7                         | 2.818,0       |
| 1978 Septembre ..... | 333,1                                | 94,6                          | 887,5                         | 150,1                        | 581,2                             | 515,3                        | 286,6                         | 133,6                        | 21,0  | 2.183,0                           | 820,0                         | 3.003,0       |
| Décembre .....       | 343,5                                | 101,1                         | 902,0                         | 153,5                        | 603,7                             | 521,4                        | 302,7                         | 135,6                        | 22,2  | 2.253,0                           | 832,7                         | 3.085,7       |
| 1979 Mars .....      | 339,9                                | 98,1                          | 937,4                         | 160,4                        | 622,8                             | 545,7                        | 306,3                         | 140,8                        | 24,3  | 2.304,5                           | 871,2                         | 3.175,7       |
| Juin .....           | 363,0                                | 107,3                         | 954,8                         | 166,3                        | 626,6                             | 557,2                        | 314,4                         | 144,7                        | 25,1  | 2.366,1                           | 893,3                         | 3.259,4       |
| Septembre .....      | 344,6                                | 96,6                          | 953,0                         | 172,7                        | 622,7                             | 576,8                        | 313,9                         | 150,7                        | 26,2  | 2.330,8                           | 926,4                         | 3.257,2       |
| Décembre .....       | 352,1                                | 101,3                         | 974,1                         | 179,2                        | 637,6                             | 595,0                        | 329,3                         | 156,3                        | 27,4  | 2.394,4                           | 957,9                         | 3.352,3       |
| 1980 Mars .....      | 340,8                                | 100,3                         | 1.001,2                       | 185,1                        | 647,3                             | 615,8                        | 319,7                         | 165,2                        | p 29,4                                      | 2.409,3                           | p 995,5                       | p 3.404,8     |
| Juin .....           | 359,4                                | 108,6                         | 1.009,4                       | 197,5                        | 637,9                             | 641,2                        | 317,2                         | 176,3                        | p 30,9                                      | 2.432,5                           | p1.045,9                      | p 3.478,4     |
| Septembre .....      | 345,4                                | 101,0                         | 1.003,5                       | 214,3                        | 630,1                             | 675,7                        | 312,2                         | 189,1                        | p 33,3                                      | 2.392,2                           | p1.112,4                      | p 3.504,6     |
| Décembre .....       | 357,2                                | 103,3                         | 1.021,6                       | 224,1                        | 650,4                             | 697,0                        | 327,2                         | 195,9                        | p 34,0                                      | 2.459,7                           | p1.151,0                      | p 3.610,7     |

<sup>1</sup> Entreprises privées qui ne sont pas des intermédiaires financiers, organismes publics d'exploitation, organismes d'assurance-vie et accidents du travail, et fonds de pension.

<sup>2</sup> Autres que les organismes d'assurance-vie et accidents du travail, et fonds de pension.

## XV - 6. — PRINCIPALES MODALITES D'EPARGNE DES PARTICULIERS DISPONIBLES A L'INTERIEUR DU PAYS

(milliards de francs)

Source : CGER.

| Modalités d'épargne  | 1967  | 1968  | 1969   | 1970   | 1971   | 1972   | 1973   | 1974   |
|--|-------|-------|--------|--------|--------|--------|--------|--------|
| <i>Thésaurisation</i> <sup>1</sup> :   | p.m.  | p.m.  | p.m.   | p.m.   | p.m.   | p.m.   | p.m.   | p.m.   |
| <i>Epargne-dépôt</i> <sup>2</sup> :  |       |       |        |        |        |        |        |        |
| Caisse d'épargne .....   | 21,4  | 21,7  | 17,7   | 17,9   | 44,0   | 56,2   | 49,8   | 36,8   |
| Banques .....  | 19,7  | 19,9  | 26,5   | 20,6   | 29,5   | 52,0   | 64,9   | 33,7   |
| Institutions paraétatiques de crédit .....   | 1,0   | 2,1   | 3,0    | 2,0    | 3,2    | 6,4    | 8,0    | 12,9   |
| Mutualités .....   | 0,2   | 0,2   | 0,2    | 0,1    | 0,1    | 0,1    | 0,1    | 0,1    |
| Total ...  | 42,3  | 43,9  | 47,4   | 40,6   | 76,8   | 114,7  | 122,8  | 83,5   |
| Doubles emplois <sup>3</sup> ...   | - 8,0 | - 9,2 | - 23,9 | - 10,3 | - 19,3 | - 23,0 | - 44,2 | - 22,3 |
| Total net ...  | 34,3  | 34,7  | 23,5   | 30,3   | 57,5   | 91,7   | 78,6   | 61,2   |
| <i>Epargne-réserves</i> <sup>2 4</sup> :   |       |       |        |        |        |        |        |        |
| Organismes de pensions .....   | 1,3   | 1,7   | 2,1    | 1,8    | 2,2    | 4,5    | 2,9    | 7,1    |
| Organismes d'assurance-accidents du travail .....  | 1,5   | 1,3   | 1,4    | 1,7    | 2,1    | 3,4    | 5,1    | 4,5    |
| Caisse de vacances annuelles .....   | 0,5   | 0,7   | 1,2    | 1,6    | 1,6    | 0,9    | 1,9    | 2,5    |
| Organismes d'assurance-vie .....   | 6,5   | 7,1   | 7,1    | 7,5    | 9,4    | 10,7   | 12,2   | 13,8   |
| Organismes d'assurance de la responsabilité civile, capitalisation, épargne immobilière et assurances diverses ..... | 1,9   | 2,4   | 3,0    | 3,0    | 3,3    | 3,2    | 6,0    | 5,6    |
| Total ...  | 11,7  | 13,2  | 14,8   | 15,6   | 18,6   | 22,7   | 28,1   | 33,5   |
| <i>Epargne hypothécaire et immobilière</i> :   |       |       |        |        |        |        |        |        |
| Remboursement par particuliers sur emprunts hypothécaires .....  | 16,0  | 14,9  | 15,4   | 16,0   | 17,1   | 19,3   | 21,1   | 24,1   |
| Constructions d'habitations (Investissement net des particuliers) .....  | 11,8  | 15,3  | 19,0   | 10,2   | - 3,3  | - 0,5  | 4,0    | 9,2    |
| Total ...  | 27,9  | 30,2  | 34,4   | 26,2   | 13,8   | 18,8   | 25,1   | 33,3   |
| <i>Emissions de capitaux</i> :   |       |       |        |        |        |        |        |        |
| Nouveaux placements du public .....  | 35,8  | 44,6  | 49,5   | 47,1   | 73,0   | 80,4   | 75,0   | 90,2   |
| <i>Mutations de créances et de dettes diverses des particuliers</i> .....  | - 2,0 | - 5,0 | - 4,4  | - 0,1  | - 2,5  | - 9,9  | - 11,3 | - 14,0 |
| Epargne nette totale ...   | 107,6 | 117,7 | 117,8  | 119,1  | 160,4  | 203,7  | 195,5  | 204,2  |
| Amortissements sur habitations ...   | 13,8  | 14,8  | 16,0   | 18,6   | 22,7   | 23,8   | 25,5   | 29,9   |
| Epargne brute totale ...   | 121,4 | 132,5 | 133,8  | 137,7  | 183,1  | 227,5  | 221,0  | 234,1  |

Les montants ne sont pas mentionnés car, au stade actuel des recherches, le montant absolu de l'avoir liquide des particuliers seuls n'a pu être établi avec suffisamment d'exactitude.

Accroissement de l'année.  
Accroissement ou diminution de l'avoir de diverses institutions et entreprises dont les réserves propres ou exigibles sont recensées comme une épargne

références bibliographiques : Congrès du Centenaire (1865-1965). L'épargne dans la recherche économique contemporaine : dix ans d'inventaire de l'épargne.

dans une des autres rubriques du tableau, des pouvoirs publics et en provenance de l'étranger.

<sup>4</sup> A l'exclusion des accroissements de réserves du secteur de la Sécurité sociale considérés comme une épargne des pouvoirs publics.

## XVI. — EMISSIONS ET DETTES DU SECTEUR PUBLIC

### 1. — EMISSIONS EN FRANCS BELGES A PLUS D'UN AN <sup>1</sup>

(milliards de francs)

| Emetteurs   | Années | Titres accessibles à tout placeur 2 |                         |                                     |                                    |   | Titres non accessibles à tout placeur 4 |                       |                                     | Total émissions nettes à plus d'un an<br>(9) = (5) + (8) | P.M. Emissions nettes à un an au plus 5<br>(10) |
|---|--------|-------------------------------------|-------------------------|-------------------------------------|------------------------------------|---|---|-----------------------|-------------------------------------|--|---|
|   |        | Emissions par grosses tranches      |                         |                                     | Emissions nettes au robinet<br>(4) | Emissions nettes totales<br>(5) = (8) + (4) | Emissions brutes<br>(6)                 | Amortissements<br>(7) | Emissions nettes<br>(8) = (6) - (7) |  |   |
|   |        | Emissions brutes<br>(1)             | Amortissements 3<br>(2) | Emissions nettes<br>(3) = (1) - (2) |                                    |   |   |                       |                                     |  |   |
| 1. Etat (dette directe uniquement)  | 1973   | 103,0                               | 37,4                    | 65,6                                | —                                  | 65,6  | 0,3                                     | 3,2                   | - 2,9                               | 62,7   | - 3,7   |
|   | 1974   | 106,0                               | 50,6                    | 55,4                                | —                                  | 55,4  | 6,0                                     | 3,4                   | 2,6                                 | 58,0   | 3,5   |
|   | 1975   | 133,1                               | 63,7                    | 69,4                                | —                                  | 69,4  | ...                                     | 3,6                   | - 3,6                               | 65,8   | 16,9  |
|   | 1976   | 129,0                               | 57,3                    | 71,7                                | —                                  | 71,7  | ...                                     | 5,4                   | - 5,4                               | 66,3   | 53,0  |
|   | 1977   | 167,8                               | 54,5                    | 113,3                               | —                                  | 113,3                                       | 4,1                                     | 11,9                  | - 7,8                               | 105,5  | 42,5  |
|   | 1978   | 185,0                               | 71,9                    | 113,1                               | —                                  | 113,1                                       | 0,1                                     | 1,6                   | - 1,5                               | 111,6  | 43,4  |
|   | 1979   | 196,0                               | 106,6                   | 89,4                                | —                                  | 89,4  | ...                                     | 1,3                   | - 1,3                               | 88,1   | 43,9  |
|   | p 1980 | 154,8                               | 105,6                   | 49,2                                | —                                  | 49,2  | 4,4                                     | 1,2                   | 3,2                                 | 52,4   | 152,1   |
| 2. Fonds autonomes et organismes de sécurité sociale  | 1973   | ...                                 | 3,8                     | - 3,8                               | —                                  | - 3,8                                       | 8,6                                     | 7,3                   | 1,3                                 | - 2,5  | 1,7   |
|   | 1974   | ...                                 | 5,0                     | - 5,0                               | —                                  | - 5,0                                       | 16,8                                    | 10,3                  | 6,5                                 | 1,5  | ...   |
|   | 1975   | 29,0                                | 4,5                     | 24,5                                | —                                  | 24,5  | 4,0                                     | 0,9                   | 3,1                                 | 27,6   | 1,7   |
|   | 1976   | 23,0                                | 12,2                    | 10,8                                | —                                  | 10,8  | 10,7                                    | 1,7                   | 9,0                                 | 19,8   | ...   |
|   | 1977   | 29,0                                | 7,9                     | 21,1                                | —                                  | 21,1  | 24,3                                    | 1,4                   | 22,9                                | 44,0   | 1,0   |
|   | 1978   | 38,3                                | 7,7                     | 30,6                                | —                                  | 30,6  | 9,0                                     | 3,9                   | 5,1                                 | 35,7   | ...   |
|   | 1979   | 49,8                                | 13,2                    | 36,6                                | —                                  | 36,6  | 18,5                                    | 6,3                   | 12,2                                | 48,8   | ...   |
|   | p 1980 | 31,0                                | 13,1                    | 17,9                                | —                                  | 17,9  | 5,6                                     | 7,4                   | - 1,8                               | 16,1   | ...   |
| 3. Intermédiaires financiers publics (y compris la CGER)  | 1973   | 3,1                                 | 1,0                     | 2,1                                 | 13,6                               | 15,7  | 7,1                                     | 2,8                   | 4,3                                 | 20,0   | 0,7   |
|   | 1974   | 14,0                                | 0,5                     | 13,5                                | 16,2                               | 29,7  | 7,1                                     | 3,3                   | 3,8                                 | 33,5   | 0,6   |
|   | 1975   | ...                                 | 1,1                     | - 1,1                               | 20,5                               | 19,4  | 16,7                                    | 4,5                   | 12,2                                | 31,6   | 6,5   |
|   | 1976   | ...                                 | 2,1                     | - 2,1                               | 33,2                               | 31,1  | 11,4                                    | 5,1                   | 6,3                                 | 37,4   | - 4,4   |
|   | 1977   | 39,5                                | 3,7                     | 35,8                                | 62,5                               | 98,3  | 17,4                                    | 4,7                   | 12,7                                | 111,0  | 2,0   |
|   | 1978   | 2,0                                 | 2,1                     | - 0,1                               | 18,3                               | 18,2  | 15,3                                    | 5,9                   | 9,4                                 | 27,6   | 2,8   |
|   | 1979   | 10,0                                | 6,6                     | 3,4                                 | 23,5                               | 26,9  | 13,6                                    | 5,2                   | 8,4                                 | 35,3   | 0,3   |
|   | p 1980 | 15,0                                | 12,3                    | 2,7                                 | 45,9                               | 48,6  | 7,7                                     | 9,0                   | - 1,3                               | 47,3   | - 0,9   |
| 4. Pouvoirs subordonnés, Intercommunales pour la construction des Autoroutes et Crédit Communal de Belgique | 1973   | 27,2                                | 7,5                     | 19,7                                | 17,5                               | 37,2  | 0,9                                     | ...                   | 0,9                                 | 38,1   | 3,7   |
|   | 1974   | 8,5                                 | 5,6                     | 2,9                                 | 19,8                               | 22,7  | 0,9                                     | 0,1                   | 0,8                                 | 23,5   | 4,5   |
|   | 1975   | 8,0                                 | 5,3                     | 2,7                                 | 23,6                               | 26,3  | 1,5                                     | 0,5                   | 1,0                                 | 27,3   | 4,7   |
|   | 1976   | 21,0                                | 8,6                     | 12,4                                | 28,1                               | 40,5  | 0,2                                     | 0,6                   | - 0,4                               | 40,1   | 1,9   |
|   | 1977   | 28,0                                | 9,0                     | 19,0                                | 37,0                               | 56,0  | ...                                     | 1,1                   | - 1,1                               | 54,9   | 2,2   |
|   | 1978   | 34,0                                | 17,2                    | 16,8                                | 21,9                               | 38,7  | 0,7                                     | 0,3                   | 0,4                                 | 39,1   | 8,1   |
|   | 1979   | 22,0                                | 9,7                     | 12,3                                | 40,1                               | 52,4  | 1,2                                     | 0,6                   | 0,6                                 | 53,0   | - 0,6   |
|   | p 1980 | 23,0                                | 13,1                    | 9,9                                 | 55,4                               | 65,3  | ...                                     | 0,6                   | - 0,6                               | 64,7   | - 6,5   |
| 5. Organismes paraétatiques d'exploitation  | 1973   | 14,0                                | 8,5                     | 5,5                                 | —                                  | 5,5   | 2,6                                     | 1,8                   | 0,8                                 | 6,3  | 0,1   |
|   | 1974   | 12,0                                | 5,0                     | 7,0                                 | —                                  | 7,0   | 4,9                                     | 1,2                   | 3,7                                 | 10,7   | ...   |
|   | 1975   | 5,0                                 | 4,6                     | 0,4                                 | —                                  | 0,4   | 7,0                                     | 2,4                   | 4,6                                 | 5,0  | 0,5   |
|   | 1976   | 23,0                                | 7,1                     | 15,9                                | —                                  | 15,9  | 6,8                                     | 3,8                   | 3,0                                 | 18,9   | ...   |
|   | 1977   | 6,0                                 | 7,6                     | - 1,6                               | —                                  | - 1,6                                       | 18,3                                    | 2,6                   | 15,7                                | 14,1   | ...   |
|   | 1978   | 23,0                                | 6,8                     | 16,2                                | —                                  | 16,2  | 10,3                                    | 2,6                   | 7,7                                 | 23,9   | ...   |
|   | 1979   | —                                   | 6,3                     | - 6,3                               | —                                  | - 6,3                                       | 7,3                                     | 2,7                   | 4,6                                 | - 1,7  | ...   |
|   | p 1980 | —                                   | 8,7                     | - 8,7                               | —                                  | - 8,7                                       | 7,4                                     | 3,7                   | 3,7                                 | - 5,0  | ...   |
| <b>Total 1 à 5 : Total des émissions en francs belges du secteur public belge</b>                           | 1973   | 147,3                               | 58,2                    | 89,1                                | 31,1                               | 120,2                                       | 19,5                                    | 15,1                  | 4,4                                 | 124,6  |   |
|   | 1974   | 140,5                               | 66,7                    | 73,8                                | 36,0                               | 109,8                                       | 35,7                                    | 18,3                  | 17,4                                | 127,2  |   |
|   | 1975   | 175,1                               | 79,2                    | 95,9                                | 44,1                               | 140,0                                       | 29,2                                    | 11,9                  | 17,3                                | 157,3  |   |
|   | 1976   | 196,0                               | 87,3                    | 108,7                               | 61,3                               | 170,0                                       | 29,1                                    | 16,6                  | 12,5                                | 182,5  |   |
|   | 1977   | 270,3                               | 82,7                    | 187,6                               | 99,5                               | 287,1                                       | 64,1                                    | 21,7                  | 42,4                                | 329,5  |   |
|   | 1978   | 282,3                               | 105,7                   | 176,6                               | 40,2                               | 216,8                                       | 35,4                                    | 14,3                  | 21,1                                | 237,9  |   |
|   | 1979   | 277,8                               | 142,4                   | 135,4                               | 63,6                               | 199,0                                       | 40,6                                    | 16,1                  | 24,5                                | 223,5  |   |
|   | p 1980 | 223,8                               | 152,8                   | 71,0                                | 101,3                              | 172,3                                       | 25,1                                    | 21,9                  | 3,2                                 | 175,5  |   |

<sup>1</sup> Les émissions par grosses tranches dont la période de souscription chevauche deux années, sont réparties entre les deux années selon les montants effectivement souscrits au cours de chacune d'elles.

<sup>2</sup> Sont considérés comme titres accessibles à tout placeur, ceux qui sont émis par souscription publique, ceux qui sont cotés en Bourse ou dont l'admission à la Cote officielle est prévue, ceux faisant habituellement l'objet de négociations hors bourse, ainsi que les obligations et bons de caisse émis au robinet par le Crédit Communal de Belgique, la S.N.C.I., l'I.N.C.A., l'O.C.C.H., la C.N.C.P., de même que les bons d'épargne émis par la CGER.

<sup>3</sup> Les titres rachetés en bourse par la Caisse d'Amortissement de la Dette publique sont recensés à la colonne (2) « Amortissements » non au moment de ces rachats, mais au moment où il est procédé à leur annulation.

<sup>4</sup> Par grosses tranches en principe, mais y compris les émissions continues des organismes paraétatiques de logement.

<sup>5</sup> Mouvement net de la dette de l'Etat à un an au plus et montants des émissions nettes à un an des autres secteurs.

XVI - 2. — PRINCIPALES EMISSIONS A PLUS D'UN AN DU SECTEUR PUBLIC <sup>1</sup>

Emprunts en francs belges

| Date d'ouverture de la souscription |      | Emetteurs                             | Taux nominal d'intérêt     | Cours d'émission p.c. | Durée        | Montant émis <sup>2</sup> (milliards de francs) | Rendement pour le porteur <sup>3</sup> |                     |
|-------------------------------------|------|---------------------------------------|----------------------------|-----------------------|--------------|---|--|---------------------|
| Mois                                | Jour |                                       |                            |                       |              |   | à l'échéance intercalaire              | à l'échéance finale |
| Janvier                             | 12   | Fonds des Routes 1976-84              | 9,00                       | 100,00                | 8 ans        | 23,0  | —                                      | 9,00                |
| Février                             | 12   | Etat belge 1976-84                    | 9,00                       | 99,00                 | 8 ans        | 41,0  | —                                      | 9,18                |
| Avril                               | 23   | R.T.T. 1976-84                        | 10,00                      | 100,00                | 8 ans        | 16,0  | —                                      | 10,00               |
| Mai                                 | 31   | Etat belge 1976-84                    | 10,00                      | 100,00                | 8 ans        | 48,0  | —                                      | 10,00               |
| Juin                                | 24   | Ville d'Anvers 1976-84                | 10,00                      | 99,75                 | 8 ans        | 5,0   | —                                      | 10,05               |
| Juin                                | 24   | Ville de Liège 1976-84                | 10,00                      | 99,75                 | 8 ans        | 2,0   | —                                      | 10,05               |
| Septembre                           | 6    | Etat belge 1976-85                    | 10,00                      | 100,00                | 8 ans 6 mois | 40,0  | —                                      | 10,02               |
| Octobre                             | 13   | S.N.C.B. 1976-84                      | 10,00                      | 99,50                 | 8 ans        | 7,0   | —                                      | 10,09               |
| Novembre                            | 17   | Intercom. Autoroutes E3 et E5 1976-84 | 10,00                      | 98,75                 | 8 ans        | 14,0  | —                                      | 10,24               |
|                                     |      |                                       |                            |                       |              | 196,0   |  |                     |
| Janvier                             | 17   | Etat belge 1977-85                    | 10,00                      | 100,00                | 8 ans        | 56,0  | —                                      | 10,00               |
| Février                             | 17   | S.N.C.I. 1977-85                      | 10,00                      | 100,20                | 8 ans        | 5,0   | —                                      | 9,96                |
| Février                             | 17   | S.N.L. 1977-85                        | 10,00                      | 100,20                | 8 ans        | 16,5  | —                                      | 9,96                |
| Mars                                | 16   | Fonds des Routes 1977-86              | 9,75                       | 100,00                | 9 ans        | 16,5 <sup>5</sup>                               | —                                      | 9,75                |
| Avril                               | 25   | Ville d'Anvers 1977-84                | 9,75                       | 99,25                 | 7 ans        | 6,0   | —                                      | 9,90                |
| Avril                               | 25   | Ville de Bruxelles 1977-84            | 9,75                       | 99,25                 | 7 ans        | 2,0   | —                                      | 9,90                |
| Avril                               | 25   | Ville de Liège 1977-84                | 9,75                       | 99,25                 | 7 ans        | 4,0   | —                                      | 9,90                |
| Mai                                 | 25   | Etat belge 1977-84                    | 9,75                       | 99,75                 | 7 ans        | 50,3  | —                                      | 9,80                |
| Juin                                | 27   | S.N.C.B. 1977-86                      | 9,75                       | 100,25                | 9 ans        | 6,0   | —                                      | 9,71                |
| Septembre                           | 5    | Etat belge 1977-87                    | 9,50                       | 100,25                | 9 ans 6 mois | 61,5  | —                                      | 9,48                |
| Octobre                             | 13   | Fonds des Routes 1977-85              | 9,00                       | 100,00                | 7 ans 6 mois | 28,5  | —                                      | 9,02                |
| Décembre                            | 8    | S.N.L. 1977-86                        | 8,75                       | 98,75                 | 8 ans 6 mois | 18,0  | —                                      | 8,98                |
|                                     |      |                                       |                            |                       |              | 270,3   |  |                     |
| Janvier                             | 30   | Etat belge 1978-86                    | 9,50                       | 101,25                | 8 ans        | 63,0  | —                                      | 9,27                |
| Mars                                | 2    | Fonds des Routes 1978-86              | 9,00                       | 100,00                | 8 ans        | 33,0 <sup>6</sup>                               | —                                      | 9,00                |
| Mai                                 | 2    | Etat belge 1978-85                    | 8,50                       | 100,00                | 7 ans        | 63,0  | —                                      | 8,50                |
| Juin                                | 15   | R.T.T. 1978-86                        | 8,50                       | 99,25                 | 8 ans        | 23,0  | —                                      | 8,63                |
| Septembre                           | 6    | Etat belge 1978-86                    | 8,75                       | 99,00                 | 8 ans        | 59,0  | —                                      | 8,93                |
| Octobre                             | 16   | Ville d'Anvers 1978-86                | 8,75                       | 98,75                 | 8 ans        | 5,0   | —                                      | 8,98                |
| Octobre                             | 16   | Ville de Liège 1978-86                | 8,75                       | 98,75                 | 8 ans        | 4,0   | —                                      | 8,98                |
| Novembre                            | 27   | Fonds des Routes 1978-85              | 8,75                       | 99,00                 | 7 ans        | 30,0  | —                                      | 8,95                |
|                                     |      |                                       |                            |                       |              | 280,0   |  |                     |
| Janvier                             | 22   | Etat belge 1979-87                    | 9,00                       | 99,25                 | 8 ans        | 65,5  | —                                      | 9,14                |
| Février                             | 26   | S.N.C.I. 1979-87                      | 9,00                       | 100,00                | 8 ans        | 10,0  | —                                      | 9,00                |
| Mars                                | 21   | Fonds des Routes 1979-87-91           | 8,75 — 9,00 <sup>4</sup>   | 99,25                 | 8 ou 12 ans  | 40,6 <sup>7</sup>                               | 8,88                                   | 8,91                |
| Mai                                 | 17   | Etat belge 1979-87                    | 9,00                       | 99,00                 | 8 ans        | 61,0  | —                                      | 9,18                |
| Septembre                           | 3    | Etat belge 1979-88                    | 10,00                      | 100,25                | 9 ans        | 69,5  | —                                      | 9,96                |
| Octobre                             | 10   | Ville d'Anvers 1979-87                | 10,00                      | 99,00                 | 8 ans        | 6,0   | —                                      | 10,19               |
| Octobre                             | 10   | Ville de Liège 1979-87                | 10,00                      | 99,00                 | 8 ans        | 5,0   | —                                      | 10,19               |
| Novembre                            | 29   | Fonds des Routes 1979-88              | 10,50                      | 97,75                 | 8 ans 6 mois | 20,1  | —                                      | 10,93               |
|                                     |      |                                       |                            |                       |              | 277,7   |  |                     |
| Janvier                             | 24   | Etat belge 1980-89                    | 11,00                      | 100,00                | 9 ans        | 60,0  | —                                      | 11,00               |
| Avril                               | 11   | Fonds des Routes 1980-83-88           | 13,00 — 11,50 <sup>4</sup> | 99,50                 | 3 ou 8 ans   | 40,5 <sup>8</sup>                               | 13,21                                  | 12,33               |
| Mai                                 | 27   | Etat belge 1980-88                    | 12,75                      | 100,00                | 8 ans        | 44,2  | —                                      | 12,75               |
| Septembre                           | 1    | Ville d'Anvers 1980-87                | 12,75                      | 100,00                | 7 ans        | 6,0   | —                                      | 12,75               |
| Septembre                           | 1    | Ville de Liège 1980-87                | 12,75                      | 100,00                | 7 ans        | 6,0   | —                                      | 12,75               |
| Septembre                           | 29   | Etat belge 1980-84-89                 | 12,50 — 13,00 <sup>4</sup> | 100,00                | 4 ou 9 ans   | 50,6  | 12,50                                  | 12,81               |
| Novembre                            | 12   | S.N.L. 1980-87                        | 12,75                      | 99,00                 | 7 ans        | 15,0  | —                                      | 12,98               |
|                                     |      |                                       |                            |                       |              | 222,3   |  |                     |
| Janvier                             | 15   | Etat belge 1981-85-89                 | 13,00 — 13,25 <sup>4</sup> | 99,30                 | 4 ou 8 ans   | 66,0  | 13,24                                  | 13,24               |
| Février                             | 19   | Fonds des Routes 1981-85-89           | 13,00                      | 99,30                 | 4 ou 8 ans   | 47,0 <sup>9</sup>                               | 13,24                                  | 13,15               |

Emprunts qui ont fait l'objet d'un arrêté au *Moniteur belge*, à l'exception des émissions continues.

Les totaux annuels peuvent différer des chiffres repris à la colonne (1) du tableau précédent (émissions brutes par grosses tranches) parce qu'ils comprennent les émissions pour leur montant nominal, même si une partie seulement de l'emprunt a été effectivement couverte et parce que les émissions dont la période de souscription chevauche deux années, sont réparties au tableau précédent entre les deux années selon les montants effectivement souscrits au cours de chacune d'elles.

<sup>3</sup> Rendements calculés avant retenues fiscales à la source.

<sup>4</sup> Le premier taux indiqué est celui qui est appliqué jusqu'à l'échéance intercalaire; le second est celui qui est appliqué à partir de celle-ci.

<sup>5</sup> Dont 16,0 milliards de francs rattachés aux Intercommunales Autoroutières.

<sup>6</sup> Dont 25,0 milliards de francs rattachés aux Intercommunales Autoroutières.

<sup>7</sup> Dont 11,0 milliards de francs rattachés aux Intercommunales Autoroutières.

<sup>8</sup> Dont 11,0 milliards de francs rattachés aux Intercommunales Autoroutières.

<sup>9</sup> Dont 12,0 milliards de francs rattachés aux Intercommunales Autoroutières.



XVI - 3. — DETTE DU TRESOR

XVI - 3a. — Situation officielle de la dette publique

(milliards de francs)

Source : Ministère des Finances.

| Fin de période | Dette directe    |               |               |                                    |                        |              |                        |          | Dette indirecte | Dette totale (à l'excl. de la dette reprise de la République du Zaïre) 1 | Dette reprise de la République du Zaïre 2 | Dette totale (y compris la dette reprise de la République du Zaïre) 1 |                             |
|----------------|------------------|---------------|---------------|------------------------------------|------------------------|--------------|------------------------|----------|-----------------|--|---|---|-----------------------------|
|                | en francs belges |               |               |                                    | en monnaies étrangères |              |                        |          |                 |  |   |   |                             |
|                | consolidée       | à moyen terme | à court terme | Avoirs des particuliers à l'O.C.P. | totale                 | consolidée 1 | à moyen et court terme | totale 1 |                 |  |   |   | Total de la dette directe 1 |
|                |                  |               |               |                                    |                        |              |                        |          |                 |  |   |   |                             |
| 1972           | 494,9            | 17,7          | 57,7          | 66,0                               | 636,3                  | 6,5          | 1,9                    | 8,4      | 644,7           | 65,5   | 710,2                                     | 1,4   | 711,6                       |
| 1973           | 559,4            | 15,9          | 56,6          | 63,4                               | 695,3                  | 5,5          | ...                    | 5,5      | 700,8           | 62,9   | 763,7                                     | 1,0   | 764,7                       |
| 1974           | 613,7            | 19,7          | 57,7          | 65,7                               | 756,8                  | 4,6          | ...                    | 4,6      | 761,4           | 59,2   | 820,6                                     | 0,8   | 821,4                       |
| 1975           | 681,9            | 17,3          | 71,0          | 69,4                               | 839,6                  | 3,7          | ...                    | 3,7      | 843,3           | 85,1   | 928,4                                     | 0,4   | 928,8                       |
| 1976           | 752,5            | 13,0          | 116,6         | 76,8                               | 958,9                  | 2,9          | ...                    | 2,9      | 961,8           | 96,7   | 1.058,5                                   | 0,2   | 1.058,7                     |
| 1977           | 864,6            | 6,3           | 156,0         | 79,9                               | 1.106,8                | 2,5          | ...                    | 2,5      | 1.109,3         | 119,3  | 1.228,6                                   | 0,1   | 1.228,7                     |
| 1978           | 976,6            | 5,9           | 195,6         | 83,7                               | 1.261,8                | 2,1          | 12,2                   | 14,3     | 1.276,1         | 150,8  | 1.426,9                                   | —   | 1.426,9                     |
| 1979 Mars      | 997,3            | 5,9           | 315,8         | 80,8                               | 1.399,8                | 2,1          | 12,0                   | 14,1     | 1.413,9         | 149,0  | 1.562,9                                   | —   | 1.562,9                     |
| Juin           | 1.030,9          | 5,9           | 270,3         | 86,9                               | 1.394,0                | 1,9          | 40,9                   | 42,8     | 1.436,8         | 175,5  | 1.612,3                                   | —   | 1.612,3                     |
| Septembre      | 1.082,8          | 5,8           | 242,6         | 78,9                               | 1.410,1                | 1,8          | 51,1                   | 52,9     | 1.463,0         | 172,4  | 1.635,4                                   | —   | 1.635,4                     |
| Décembre       | 1.064,9          | 5,8           | 242,1         | 80,9                               | 1.393,7                | 12,1         | 44,6                   | 56,7     | 1.450,4         | 188,6  | 1.639,0                                   | —   | 1.639,0                     |
| 1980 Février   | 1.109,1          | 5,8           | 264,4         | 77,2                               | 1.456,5                | 34,7         | 38,4                   | 73,1     | 1.529,6         | 186,7  | 1.716,3                                   | —   | 1.716,3                     |
| Mars           | 1.104,0          | 5,8           | 308,6         | 82,1                               | 1.500,5                | 38,4         | 55,2                   | 93,6     | 1.594,1         | 185,9  | 1.780,0                                   | —   | 1.780,0                     |
| Avril          | 1.077,1          | 5,8           | 330,3         | 91,3                               | 1.504,5                | 37,5         | 57,0                   | 94,5     | 1.599,0         | 214,4  | 1.813,4                                   | —   | 1.813,4                     |
| Mai            | 1.069,0          | 5,8           | 352,8         | 84,2                               | 1.511,8                | 52,9         | 63,3                   | 116,2    | 1.628,0         | 213,0  | 1.841,0                                   | —   | 1.841,0                     |
| Juin           | 1.106,7          | 5,8           | 335,3         | 88,7                               | 1.536,5                | 63,9         | 64,7                   | 128,6    | 1.665,1         | 213,4  | 1.878,5                                   | —   | 1.878,5                     |
| Juillet        | 1.103,4          | 5,8           | 329,4         | 87,0                               | 1.525,6                | 76,8         | 60,0                   | 136,8    | 1.662,4         | 212,1  | 1.874,5                                   | —   | 1.874,5                     |
| Août           | 1.098,3          | 5,8           | 353,2         | 87,4                               | 1.544,7                | 77,2         | 59,8                   | 137,0    | 1.681,7         | 211,3  | 1.893,0                                   | —   | 1.893,0                     |
| Septembre      | 1.084,7          | 5,7           | 400,4         | 82,7                               | 1.573,5                | 78,4         | 59,0                   | 137,4    | 1.710,9         | 210,1  | 1.921,0                                   | —   | 1.921,0                     |
| Octobre        | 1.127,9          | 5,7           | 360,2         | 80,6                               | 1.574,4                | 80,3         | 59,2                   | 139,5    | 1.713,9         | 208,9  | 1.922,8                                   | —   | 1.922,8                     |
| Novembre       | 1.123,6          | 5,7           | 374,1         | 81,3                               | 1.584,7                | 81,1         | 69,1                   | 150,2    | 1.734,9         | 208,1  | 1.943,0                                   | —   | 1.943,0                     |
| Décembre       | 1.117,3          | 5,7           | 390,7         | 84,4                               | 1.598,1                | 82,2         | 69,2                   | 151,4    | 1.749,5         | 207,3  | 1.956,8                                   | —   | 1.956,8                     |
| 1981 Janvier   | 1.112,5          | 5,7           | 423,1         | 93,4                               | 1.634,7                | 103,2        | 59,5                   | 162,7    | 1.797,4         | 205,7  | 2.003,1                                   | —   | 2.003,1                     |
| Février        | 1.141,2          | 5,7           | 459,4         | 81,8                               | 1.688,1                | 128,5        | 56,8                   | 185,3    | 1.873,4         | 204,5  | 2.077,9                                   | —   | 2.077,9                     |
| Mars           | 1.107,9          | 5,7           | 505,0         | 83,2                               | 1.701,8                | 145,5        | 55,6                   | 201,1    | 1.902,9         | 238,4  | 2.141,3                                   | —   | 2.141,3                     |

1 Non compris la dette intergouvernementale résultant de la guerre 1914-1918.

2 Voir : *Moniteur belge* - 27-5-1965 - Convention du 6 février 1965.

XVI - 3b. — Variations de la dette publique ayant donné lieu à des mouvements de fonds

(milliards de francs)

| Périodes             | Dette totale (à l'excl. de la dette reprise de la République du Zaïre) 1 | Dette reprise de la République du Zaïre 2 | Dette totale 3 | Variations comptables à éliminer                  |   |                    |        | Variations de la dette publique ayant donné lieu à des mouvements de fonds 7 |
|----------------------|--|---|----------------|---|---|--------------------|--------|--|
|                      |  |   |                | Certificats de trésorerie détenus par le F.M.I. 4 | Avoirs de la B.N.B. à l'O.C.P. pour compte des Ministres de l'Education Nationale 5 | Divers 6           | Total  |  |
|                      |  |   |                |   |   |                    |        |  |
| 1973                 | + 53,5   | - 0,4                                     | + 53,1         | + 1,3   | - 2,1   | + 2,8 <sup>8</sup> | + 2,0  | + 51,1   |
| 1974                 | + 56,9   | - 0,2                                     | + 56,7         | - 0,7   | —   | ...                | + 0,7  | + 57,4   |
| 1975                 | +107,8   | - 0,4                                     | +107,4         | - 1,9   | —   | ...                | - 1,9  | +109,3   |
| 1976                 | +130,1   | - 0,2                                     | +129,9         | - 3,2   | —   | ...                | - 3,2  | +133,1   |
| 1977                 | +170,1   | - 0,1                                     | +170,0         | + 2,6   | —   | ...                | + 2,6  | +167,4   |
| 1978                 | +198,3   | - 0,1                                     | +198,2         | + 15,4  | —   | - 0,1              | + 15,3 | +182,9   |
| 1979                 | +212,1   | —   | +212,1         | + 0,3   | —   | ...                | + 0,3  | +211,8   |
| 1980                 | +317,8   | —   | +317,8         | + 17,2  | —   | + 3,9              | + 21,1 | +296,7   |
| 1980 3 premiers mois | +141,0   | —   | +141,0         | + 0,5   | —   | ...                | + 0,5  | +140,5   |
| 1981 3 premiers mois | +184,5   | —   | +184,5         | + 1,2   | —   | + 3,6              | + 4,8  | +179,7   |

1 Variations de la colonne (1) du tableau XVI-3a.

2 Variations de la colonne (2) du tableau XVI-3a.

3 Variations de la colonne (3) du tableau XVI-3a.

4 Les remboursements de certificats de trésorerie détenus par le F.M.I. sont, conformément aux dispositions légales et conventionnelles en vigueur, supportés par la B.N.B.; celle-ci reçoit, par ailleurs, le produit des souscriptions de certificats par le F.M.I.

5 Les variations de l'avoir de la B.N.B. à l'O.C.P. pour compte des Ministres de l'Education Nationale avaient pour exactes contreparties des

mouvements de l'avoir des Ministres de l'Education Nationale auprès de la B.N.B. A partir d'octobre 1973, l'avoir précité n'est plus compris dans les chiffres de l'avoir des particuliers à l'O.C.P.

6 Y compris les différences de change.

7 Cette colonne correspond (avec signe inversé) à la colonne (8) du tableau XI-3 : besoins nets de financement du Trésor.

8 Bons du Trésor spéciaux remis à la B.N.B. et couvrant les diminutions nettes de ses actifs découlant de la dévaluation du dollar U.S. le 12-2-1973 (Convention du 31-12-1973).

**XVI - 4. — RECENSEMENT DES DETTES EN FRANCS BELGES A PLUS D'UN AN  
DU SECTEUR PUBLIC**

**a) Ventilation par débiteurs**

(valeurs nominales à fin d'année, en milliards de francs)

|  | Secteurs non financiers |                                 |  |   | Intermédiaires financiers | Total   |
|--|-------------------------|---------------------------------|--|---|---------------------------|---------|
|  | Etat<br>1               | Paraétatiques<br>d'exploitation | Sécurité sociale<br>et fonds<br>de pension | Secteur public<br>non compris<br>ailleurs 2 |                           |         |
| <b>Titres accessibles à tout placeur 3</b>   |                         |                                 |  |   |                           |         |
| 1972 .....                                   | 498,2                   | 58,0                            | —  | 101,4                                       | 275,3                     | 932,9   |
| 1973 .....                                   | 560,5                   | 63,7                            | —  | 120,9                                       | 308,4                     | 1.053,5 |
| 1974 .....                                   | 611,1                   | 71,2                            | —  | 124,4                                       | 357,7                     | 1.164,4 |
| 1975 .....                                   | 705,3                   | 72,1                            | —  | 126,9                                       | 400,2                     | 1.304,5 |
| 1976 .....                                   | 788,7                   | 88,0                            | —  | 139,0                                       | 458,9                     | 1.474,6 |
| 1977 .....                                   | 923,8                   | 86,5                            | —  | 157,8                                       | 593,7                     | 1.761,8 |
| 1978 .....                                   | 1.068,1                 | 102,8                           | —  | 174,3                                       | 633,4                     | 1.978,6 |
| 1979 ..... p                                 | 1.195,1                 | 96,5                            | —  | 186,1                                       | 700,4                     | 2.178,1 |
| <b>Titres non accessibles à tout placeur</b> |                         |                                 |  |   |                           |         |
| 1972 .....                                   | 78,1                    | 26,2                            | 2,4  | 21,4  | 55,8                      | 183,9   |
| 1973 .....                                   | 76,1                    | 27,1                            | 1,6  | 23,4  | 59,8                      | 188,0   |
| 1974 .....                                   | 80,1                    | 30,9                            | 3,2  | 27,6  | 62,5                      | 204,3   |
| 1975 .....                                   | 77,8                    | 35,4                            | 4,1  | 29,6  | 74,7                      | 221,6   |
| 1976 .....                                   | 72,5                    | 38,5                            | 11,2                                       | 30,8  | 81,0                      | 234,0   |
| 1977 .....                                   | 65,4                    | 54,1                            | 15,3                                       | 47,9  | 93,7                      | 276,4   |
| 1978 .....                                   | 64,5                    | 61,8                            | 19,8                                       | 48,2  | 103,2                     | 297,5   |
| 1979 ..... p                                 | 63,4                    | 66,4                            | 31,7                                       | 48,9  | 111,6                     | 322,0   |
| <b>Total</b>                                 |                         |                                 |  |   |                           |         |
| 1972 .....                                   | 576,3                   | 84,2                            | 2,4  | 122,8                                       | 331,1                     | 1.116,8 |
| 1973 .....                                   | 636,6                   | 90,8                            | 1,6  | 144,3                                       | 368,2                     | 1.241,5 |
| 1974 .....                                   | 691,2                   | 102,1                           | 3,2  | 152,0                                       | 420,2                     | 1.368,7 |
| 1975 .....                                   | 783,1                   | 107,5                           | 4,1  | 156,5                                       | 474,9                     | 1.526,1 |
| 1976 .....                                   | 861,2                   | 126,5                           | 11,2                                       | 169,8                                       | 539,9                     | 1.708,6 |
| 1977 .....                                   | 989,2                   | 140,6                           | 15,3                                       | 205,7                                       | 687,4                     | 2.038,2 |
| 1978 .....                                   | 1.132,6                 | 164,6                           | 19,8                                       | 222,5                                       | 736,6                     | 2.276,1 |
| 1979 ..... p                                 | 1.258,5                 | 162,9                           | 31,7                                       | 235,0                                       | 812,0                     | 2.500,1 |

<sup>1</sup> Dette publique belge, directe et indirecte, intérieure consolidée et à moyen terme.

<sup>2</sup> Y compris les titres admis ou admissibles à la souscription du Fonds Belgo-Congolais d'Amortissement et de Gestion, ainsi que les bonifications effectivement accordées à la fin de chaque année.

<sup>3</sup> Sont considérés comme titres accessibles à tout placeur, ceux qui sont

émis par souscription publique, ceux qui sont cotés en Bourse ou dont l'admission à la Cote officielle est prévue, ceux faisant habituellement l'objet de négociations hors bourse ainsi que les obligations et bons de caisse émis au robinet par le Crédit Communal de Belgique, la S.N.C.L., l'I.N.C.A., la C.N.C.P., l'O.C.C.H., de même que les bons d'épargne émis par la CGER.

**XVI - 4. — RECENSEMENT DES DETTES EN FRANCS BELGES A PLUS D'UN AN DU SECTEUR PUBLIC <sup>1</sup>**

**b) Ventilation par détenteurs**

(valeurs nominales à fin d'année, en milliards de francs)

|  | Secteurs non financiers             |                               |  |                  | Intermédiaires financiers                         |                  |   |  |   | Total |
|--|-------------------------------------|-------------------------------|--|------------------|---|------------------|---|--|---|-------|
|  | Entreprises, particuliers, Etranger | Para-étatiques d'exploitation | Secteur public non compris ailleurs <sup>2</sup> | Sécurité sociale | Organismes principalement monétaires <sup>3</sup> | Fonds des Rentes | Caisse d'épargne, sociétés hypothécaires et de capitalisation | Organismes d'assurance-vie et accidents du travail, fonds de pension | Intermédiaires financiers publics de crédit |       |

**Titres accessibles à tout placeur <sup>4</sup>**

|      |                  |      |     |      |       |      |       |       |      |         |
|------|------------------|------|-----|------|-------|------|-------|-------|------|---------|
| 1972 | 434,2            | 6,2  | 2,7 | 12,7 | 210,2 | 15,2 | 110,7 | 102,9 | 38,1 | 932,9   |
| 1973 | 477,6            | 6,6  | 3,0 | 14,7 | 253,8 | 15,7 | 129,3 | 111,4 | 41,4 | 1.053,5 |
| 1974 | 529,3            | 6,6  | 3,7 | 15,4 | 283,9 | 12,1 | 146,4 | 123,4 | 43,6 | 1.164,4 |
| 1975 | 585,0            | 8,3  | 4,5 | 14,4 | 320,5 | 17,9 | 172,3 | 129,7 | 51,9 | 1.304,5 |
| 1976 | 691,9            | 8,2  | 5,9 | 15,4 | 347,3 | 14,9 | 203,1 | 136,3 | 51,6 | 1.474,6 |
| 1977 | 834,5            | 7,9  | 7,0 | 14,7 | 418,5 | 17,5 | 239,9 | 153,2 | 68,6 | 1.761,8 |
| 1978 | 940,0            | 9,6  | 7,8 | 14,1 | 464,2 | 22,3 | 272,3 | 162,6 | 85,7 | 1.978,6 |
| 1979 | <i>p</i> 1.072,1 | 12,1 | 8,5 | 16,8 | 485,8 | 33,1 | 288,8 | 169,1 | 91,8 | 2.178,1 |

**Titres non accessibles à tout placeur**

|      |               |     |     |     |       |   |       |      |      |       |
|------|---------------|-----|-----|-----|-------|---|-------|------|------|-------|
| 1972 | 9,0           | 0,3 | 0,2 | 2,8 | 78,8  | — | 48,4  | 32,5 | 11,9 | 183,9 |
| 1973 | 8,4           | 0,2 | 0,2 | 3,2 | 79,9  | — | 51,8  | 32,7 | 11,6 | 188,0 |
| 1974 | 8,7           | 0,3 | 0,2 | 3,9 | 85,7  | — | 57,6  | 32,9 | 15,0 | 204,3 |
| 1975 | 10,2          | 0,3 | 0,2 | 3,7 | 91,2  | — | 70,1  | 31,0 | 14,9 | 221,6 |
| 1976 | 10,6          | 0,3 | 0,2 | 3,1 | 91,6  | — | 82,9  | 29,7 | 15,6 | 234,0 |
| 1977 | 11,1          | 0,3 | 0,2 | 2,7 | 110,6 | — | 91,3  | 29,4 | 30,8 | 276,4 |
| 1978 | 12,7          | 0,3 | 0,2 | 2,2 | 111,2 | — | 104,3 | 29,1 | 37,5 | 297,5 |
| 1979 | <i>p</i> 13,0 | 0,2 | 0,2 | 2,0 | 122,8 | — | 110,3 | 31,4 | 42,1 | 322,0 |

**Total**

|      |                  |      |     |      |       |      |       |       |       |         |
|------|------------------|------|-----|------|-------|------|-------|-------|-------|---------|
| 1972 | 443,2            | 6,5  | 2,9 | 15,5 | 289,0 | 15,2 | 159,1 | 135,4 | 50,0  | 1.116,8 |
| 1973 | 486,0            | 6,8  | 3,2 | 17,9 | 333,7 | 15,7 | 181,1 | 144,1 | 53,0  | 1.241,5 |
| 1974 | 538,0            | 6,9  | 3,9 | 19,3 | 369,6 | 12,1 | 204,0 | 156,3 | 58,6  | 1.368,7 |
| 1975 | 595,2            | 8,6  | 4,7 | 18,1 | 411,7 | 17,9 | 242,4 | 160,7 | 66,8  | 1.526,1 |
| 1976 | 702,5            | 8,5  | 6,1 | 18,5 | 438,9 | 14,9 | 286,0 | 166,0 | 67,2  | 1.708,6 |
| 1977 | 845,6            | 8,2  | 7,2 | 17,4 | 529,1 | 17,5 | 331,2 | 182,6 | 99,4  | 2.038,2 |
| 1978 | 952,7            | 9,9  | 8,0 | 16,3 | 575,4 | 22,3 | 376,6 | 191,7 | 123,2 | 2.276,1 |
| 1979 | <i>p</i> 1.085,1 | 12,3 | 8,7 | 18,8 | 608,6 | 33,1 | 399,1 | 200,5 | 133,9 | 2.500,1 |

<sup>1</sup> Y compris les titres du Fonds Belgo-Congolais d'Amortissement et de Gestion.

<sup>2</sup> A l'exclusion des fonds autonomes et organismes paraétatiques qui ont le caractère d'organismes monétaires ou d'organismes d'épargne, de sécurité sociale, d'assurances ou de capitalisation.

<sup>3</sup> A l'exclusion des avoirs des caisses de pension gérées par ces organismes.

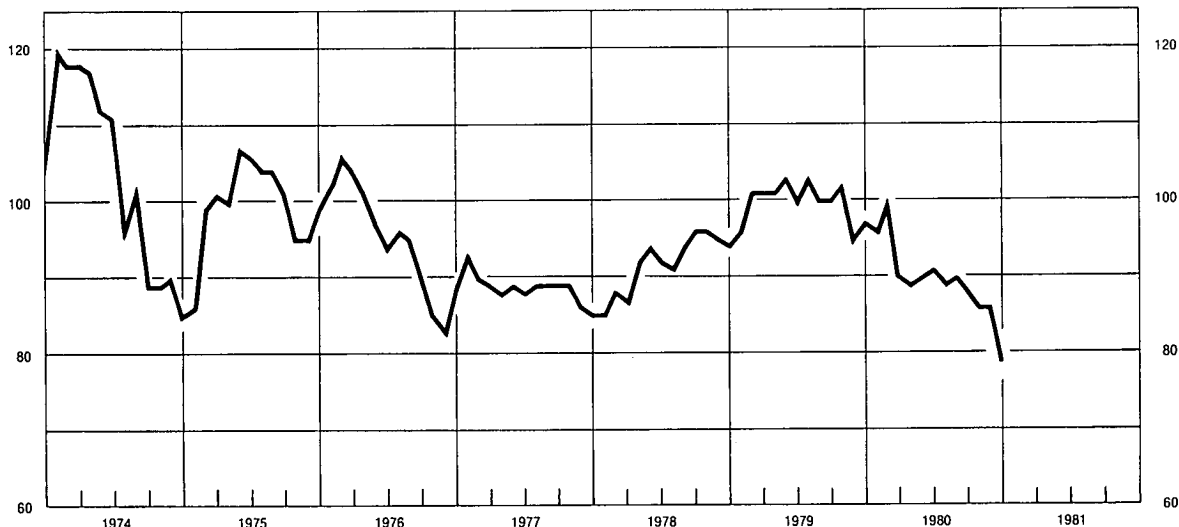
<sup>4</sup> Sont considérées comme titres accessibles à tout placeur, ceux qui sont cotés en Bourse ou dont l'admission à la Cote officielle est prévue, ceux faisant habituellement l'objet de négociations hors bourse ainsi que les obligations et bons de caisse émis au robinet par le Crédit Communal de Belgique, la S.N.C.I., l'I.N.C.A., le C.N.C.P., l'O.C.C.H., de même que les bons d'épargne émis par la CGER.

# XVII. — VALEURS MOBILIERES DU SECTEUR PRIVE ET CREDITS AUX ENTREPRISES ET PARTICULIERS ET A L'ETRANGER

## 1. — ACTIVITE BOURSIERE : CAPITAUX TRAITES, NIVEAU DES COURS ET TAUX DE RENDEMENT

**Cours des valeurs belges au comptant**

(Indices 1975 = 100)



| Moyennes mensuelles<br>ou mois       | Valeurs belges  |                                    |                           |                                    | Valeurs étrangères 5      |   |  |
|--------------------------------------|---|------------------------------------|---------------------------|------------------------------------|---------------------------|---|--|
|                                      | Capitaux<br>traités<br>Moyennes<br>par séance<br>(millions<br>de francs)<br>1 2 | Cours des actions<br>au comptant 3 |                           | Taux de rendement<br>des actions 4 |                           | Capitaux<br>traités<br>Moyennes<br>par séance<br>(millions<br>de francs)<br>1 | Cours des<br>actions<br>au comptant 3<br><br>(Indices 1975<br>= 100) |
|                                      |   | Ensemble                           | Sociétés<br>industrielles | Ensemble                           | Sociétés<br>industrielles |   |  |
|                                      |   |                                    |                           |                                    |                           |   |  |
| 1973 .....                           | -----   | 125                                | 130                       | 3,8 <sup>e</sup>                   | 3,7 <sup>e</sup>          | -----   | 117  |
| 1974 .....                           | 105   | 104                                | 104                       | 5,3 <sup>e</sup>                   | 5,4 <sup>e</sup>          | 80  | 98   |
| 1975 .....                           | 100   | 100                                | 100                       | 5,8                                | 5,8                       | 105   | 100  |
| 1976 .....                           | 102   | 96                                 | 92                        | 5,5                                | 4,9                       | 128   | 102  |
| 1977 .....                           | 89  | 89                                 | 85                        | 5,9                                | 5,4                       | 77  | 92   |
| 1978 .....                           | 93  | 92                                 | 87                        | 6,0                                | 5,8                       | 73  | 96   |
| 1979 .....                           | 128   | 99                                 | 95                        | 5,9                                | 5,4                       | 94  | 112  |
| 1980 .....                           | 106   |                                    |                           | 7,3                                | 6,2                       | 156   |  |
| 1979 1 <sup>er</sup> trimestre ..... | 105   | 100                                | 93                        | 5,6                                | 5,5                       | 73  | 101  |
| 2 <sup>e</sup> trimestre .....       | 148   | 101                                | 96                        | 5,7                                | 5,2                       | 108   | 113  |
| 3 <sup>e</sup> trimestre .....       | 127   | 100                                | 96                        | 6,0                                | 5,3                       | 93  | 117  |
| 4 <sup>e</sup> trimestre .....       | 131   | 97                                 | 95                        | 6,3                                | 5,7                       | 104   | 116  |
| 1980 1 <sup>er</sup> trimestre ..... | 134   | 95                                 | 98                        | 6,7                                | 5,8                       | 187   | 130  |
| 2 <sup>e</sup> trimestre .....       | 89  | 90                                 | 94                        | 7,1                                | 6,1                       | 95  | 129  |
| 3 <sup>e</sup> trimestre .....       | 83  | 89                                 | 91                        | 7,6                                | 6,5                       | 143   | 144  |
| 4 <sup>e</sup> trimestre .....       | 118   |                                    |                           | 8,0                                | 6,7                       | 200   |  |
| 1981 1 <sup>er</sup> trimestre ..... | 97  |                                    |                           | 8,3                                | 7,1                       | 171   |  |
| 1980 Avril .....                     | 90  | 89                                 | 92                        | 7,0                                | 6,3                       | 101   | 129  |
| Mai .....                            | 92  | 90                                 | 94                        | 7,0                                | 6,0                       | 90  | 126  |
| Juin .....                           | 85  | 91                                 | 95                        | 7,1                                | 6,0                       | 93  | 130  |
| Juillet .....                        | 81  | 89                                 | 92                        | 7,1                                | 6,1                       | 102   | 134  |
| Août .....                           | 75  | 90                                 | 92                        | 7,3                                | 6,4                       | 139   | 139  |
| Septembre .....                      | 93  | 88                                 | 89                        | 7,6                                | 6,5                       | 188   | 150  |
| Octobre .....                        | 146   | 86                                 | 90                        | 7,8                                | 6,6                       | 201   | 158  |
| Novembre .....                       | 110   | 86                                 | 89                        | 8,1                                | 6,6                       | 237   | 163  |
| Décembre .....                       | 98  | 79                                 | 84                        | 8,2                                | 6,8                       | 163   | 175  |
| 1981 Janvier .....                   | 95  |                                    |                           | 8,3                                | 7,1                       | 154   |  |
| Février .....                        | 95  |                                    |                           | 8,1                                | 7,0                       | 181   |  |
| Mars .....                           | 102   |                                    |                           | 8,4                                | 7,1                       | 178   |  |
| Avril .....                          |   |                                    |                           | 8,4                                | 7,1                       |   |  |

1 Source : Commission de la Bourse de Bruxelles. Transactions au comptant et à terme à la Bourse de Bruxelles.

2 Obligations de sociétés et actions uniquement.

3 Source : I.N.S. Indices des actions aux Bourses de Bruxelles et d'Anvers. Chiffres annuels et trimestriels : moyennes des indices aux 10 et 25 de chaque mois ; chiffres mensuels : indices au 10 de chaque mois.

4 Source : Kredietbank. Rapport au cours à la fin du mois à la Bourse de Bruxelles du dernier dividende net annoncé ou payé.

5 Y compris les valeurs zairoises.

6 Ancienne série.

## XVII - 2. — RENDEMENT DES SOCIÉTÉS PAR ACTIONS <sup>1</sup>

(Chiffres annuels)

Source : I.N.S.

| Périodes <sup>2</sup> | Nombre de sociétés recensées | Capital versé | Réserves | Résultats nets de l'année comptable |        | Dividendes bruts mis en paiement | Tantièmes payés | Emprunts obligataires             |   |
|-----------------------|------------------------------|---------------|----------|-------------------------------------|--------|----------------------------------|-----------------|-----------------------------------|---|
|                       |                              |               |          | Bénéfices                           | Pertes |                                  |                 | Dette obligatoire en vie au 31-12 | Montant brut des coupons payés <sup>3</sup> |
|                       |                              |               |          | (milliards de francs)               |        |                                  |                 |                                   |   |
| (1)                   | (2)                          | (3)           | (4)      | (5)                                 | (6)    | (7)                              | (8)             | (9)                               |   |

### A. — Sociétés ayant leur principale exploitation en Belgique

#### Banques <sup>4</sup>

|      |    |      |      |     |     |     |     |      |     |
|------|----|------|------|-----|-----|-----|-----|------|-----|
| 1968 | 50 | 10,4 | 8,1  | 2,1 | ... | 1,1 | 0,1 | 16,0 | 0,7 |
| 1969 | 52 | 14,5 | 8,8  | 2,4 | ... | 1,4 | 0,1 | 20,3 | 0,9 |
| 1970 | 53 | 16,5 | 10,5 | 2,8 | 0,3 | 1,6 | 0,1 | 25,1 | 1,2 |
| 1971 | 47 | 16,5 | 12,3 | 3,3 | ... | 2,0 | 0,1 | 29,7 | 1,6 |
| 1972 | 48 | 18,0 | 13,6 | 3,6 | ... | 2,1 | 0,1 | 34,9 | 2,0 |
| 1973 | 45 | 18,5 | 14,9 | 3,7 | ... | 2,3 | 0,1 | 40,4 | 2,2 |
| 1974 | 47 | 19,7 | 17,5 | 4,1 | ... | 2,5 | 0,1 | 47,1 | 2,6 |
| 1975 | 50 | 20,8 | 18,8 | 3,7 | 1,2 | 2,0 | 0,1 | 56,7 | 3,0 |

#### Sociétés financières et immobilières <sup>5</sup>

|      |       |      |      |      |     |     |     |      |     |
|------|-------|------|------|------|-----|-----|-----|------|-----|
| 1968 | 1.892 | 48,1 | 27,3 | 4,9  | 0,5 | 2,9 | 0,2 | 28,1 | 1,4 |
| 1969 | 1.940 | 53,5 | 28,8 | 5,6  | 0,6 | 3,2 | 0,2 | 33,7 | 1,8 |
| 1970 | 1.981 | 57,0 | 32,0 | 6,3  | 0,7 | 3,7 | 0,2 | 39,6 | 2,2 |
| 1971 | 2.077 | 59,4 | 34,2 | 6,6  | 0,6 | 4,1 | 0,2 | 46,4 | 2,8 |
| 1972 | 2.121 | 61,7 | 38,4 | 6,8  | 0,8 | 4,5 | 0,2 | 55,0 | 3,3 |
| 1973 | 2.141 | 63,9 | 41,5 | 8,6  | 0,4 | 5,2 | 0,3 | 64,2 | 3,8 |
| 1974 | 2.220 | 70,2 | 44,7 | 10,0 | 1,0 | 6,6 | 0,4 | 74,2 | 4,4 |
| 1975 | 2.304 | 80,1 | 49,4 | 11,1 | 1,0 | 7,5 | 0,3 | 91,2 | 5,5 |

#### Industries des fabrications métalliques

|      |       |      |      |      |     |     |     |     |     |
|------|-------|------|------|------|-----|-----|-----|-----|-----|
| 1968 | 1.361 | 23,9 | 21,3 | 4,0  | 1,3 | 1,5 | 0,1 | 2,3 | 0,1 |
| 1969 | 1.352 | 28,5 | 20,5 | 4,8  | 1,3 | 1,5 | 0,1 | 2,1 | 0,2 |
| 1970 | 1.336 | 32,3 | 22,2 | 6,1  | 1,8 | 1,8 | 0,1 | 2,5 | 0,1 |
| 1971 | 1.356 | 37,7 | 23,3 | 7,1  | 1,2 | 1,7 | 0,1 | 2,3 | 0,2 |
| 1972 | 1.391 | 42,3 | 28,4 | 7,8  | 1,5 | 2,0 | 0,1 | 5,5 | 0,2 |
| 1973 | 1.425 | 45,7 | 31,2 | 9,1  | 1,6 | 2,9 | 0,1 | 5,4 | 0,3 |
| 1974 | 1.512 | 47,8 | 36,4 | 10,0 | 2,4 | 3,9 | 0,2 | 5,9 | 0,4 |
| 1975 | 1.562 | 51,1 | 39,4 | 8,9  | 5,1 | 3,5 | 0,2 | 5,8 | 0,4 |

#### Métallurgie du fer

|      |    |      |      |     |     |     |     |     |     |
|------|----|------|------|-----|-----|-----|-----|-----|-----|
| 1968 | 90 | 26,2 | 19,3 | 0,5 | 0,1 | 0,3 | ... | 5,1 | 0,3 |
| 1969 | 87 | 26,9 | 20,1 | 0,9 | 0,1 | 0,4 | ... | 4,4 | 0,3 |
| 1970 | 90 | 25,9 | 18,1 | 3,1 | 0,1 | 1,5 | 0,1 | 3,6 | 0,3 |
| 1971 | 88 | 23,3 | 18,9 | 3,2 | 0,1 | 1,8 | 0,1 | 2,8 | 0,2 |
| 1972 | 87 | 28,4 | 20,2 | 1,4 | 0,3 | 0,6 | ... | 2,3 | 0,2 |
| 1973 | 86 | 28,6 | 20,5 | 1,4 | 0,5 | 1,0 | 0,1 | 2,0 | 0,2 |
| 1974 | 85 | 28,3 | 19,4 | 4,1 | 0,1 | 2,1 | 0,1 | 1,5 | 0,1 |
| 1975 | 81 | 28,7 | 22,4 | 5,0 | ... | 2,5 | 0,1 | 1,3 | 0,1 |

#### Industrie textile

|      |     |      |      |     |     |     |     |     |     |
|------|-----|------|------|-----|-----|-----|-----|-----|-----|
| 1968 | 957 | 13,2 | 12,0 | 1,1 | 0,7 | 0,3 | 0,1 | 0,3 | ... |
| 1969 | 929 | 13,8 | 11,3 | 1,5 | 0,5 | 0,4 | 0,1 | 0,3 | ... |
| 1970 | 919 | 14,6 | 11,8 | 1,7 | 0,4 | 0,4 | 0,1 | 0,3 | ... |
| 1971 | 901 | 14,4 | 12,4 | 1,3 | 1,0 | 0,4 | 0,1 | 0,3 | ... |
| 1972 | 898 | 15,1 | 13,0 | 1,9 | 0,7 | 0,4 | 0,1 | 0,3 | ... |
| 1973 | 915 | 15,0 | 13,3 | 2,1 | 0,6 | 0,4 | 0,1 | 0,3 | ... |
| 1974 | 938 | 15,2 | 14,7 | 2,1 | 0,7 | 0,5 | 0,1 | 0,3 | ... |
| 1975 | 940 | 15,6 | 15,5 | 1,8 | 1,8 | 0,6 | 0,1 | 0,3 | ... |

Notes : voir fin du tableau XVII-2.

**XVII - 2. — RENDEMENT DES SOCIÉTÉS PAR ACTIONS <sup>1</sup> (suite)**

(Chiffres annuels)

Source : I.N.S.

| Périodes <sup>2</sup>   | Nombre de sociétés recensées | Capital versé | Réserves | Résultats nets de l'année comptable |        | Dividendes bruts mis en paiement | Tantièmes payés | Emprunts obligataires             |   |
|---|------------------------------|---------------|----------|-------------------------------------|--------|----------------------------------|-----------------|-----------------------------------|---|
|   |                              |               |          | Bénéfices                           | Pertes |                                  |                 | Dette obligataire en vie au 31-12 | Montant brut des coupons payés <sup>3</sup> |
|   |                              |               |          | (milliards de francs)               |        |                                  |                 |                                   |   |
| (1)   | (2)                          | (3)           | (4)      | (5)                                 | (6)    | (7)                              | (8)             | (9)                               |   |
| <b>Industrie alimentaire</b>  |                              |               |          |                                     |        |                                  |                 |                                   |   |
| 1968  | 717                          | 14,7          | 10,2     | 2,5                                 | 0,4    | 0,9                              | 0,1             | 0,8                               | 0,1   |
| 1969  | 703                          | 16,1          | 9,9      | 2,2                                 | 0,5    | 0,8                              | 0,1             | 0,8                               | 0,1   |
| 1970  | 713                          | 18,3          | 10,7     | 2,7                                 | 0,5    | 0,9                              | 0,1             | 0,8                               | 0,1   |
| 1971  | 699                          | 17,1          | 10,6     | 1,8                                 | 0,5    | 0,7                              | 0,1             | 0,8                               | 0,1   |
| 1972  | 693                          | 19,5          | 12,8     | 2,9                                 | 0,5    | 1,1                              | 0,1             | 0,8                               | 0,1   |
| 1973  | 696                          | 20,6          | 14,5     | 3,1                                 | 0,5    | 1,4                              | 0,1             | 0,8                               | 0,1   |
| 1974  | 716                          | 21,9          | 16,3     | 3,5                                 | 0,5    | 1,4                              | 0,1             | 0,8                               | 0,1   |
| 1975  | 729                          | 23,5          | 18,4     | 2,8                                 | 1,2    | 1,2                              | 0,1             | 1,2                               | 0,1   |
| <b>Industrie chimique</b>   |                              |               |          |                                     |        |                                  |                 |                                   |   |
| 1968  | 627                          | 35,1          | 25,8     | 4,1                                 | 0,9    | 2,2                              | 0,1             | 0,4                               | ...   |
| 1969  | 643                          | 40,4          | 26,0     | 5,3                                 | 0,8    | 2,7                              | 0,1             | 0,4                               | ...   |
| 1970  | 631                          | 43,7          | 27,4     | 5,5                                 | 0,6    | 2,8                              | 0,1             | 1,0                               | ...   |
| 1971  | 635                          | 48,1          | 29,8     | 6,7                                 | 1,2    | 3,3                              | 0,1             | 4,0                               | 0,1   |
| 1972  | 644                          | 49,9          | 35,9     | 6,7                                 | 1,3    | 4,0                              | 0,1             | 4,4                               | 0,3   |
| 1973  | 653                          | 52,3          | 35,9     | 7,5                                 | 0,9    | 4,4                              | 0,1             | 5,4                               | 0,4   |
| 1974  | 662                          | 55,9          | 38,5     | 10,4                                | 0,5    | 5,4                              | 0,1             | 5,4                               | 0,4   |
| 1975  | 711                          | 57,5          | 43,6     | 14,7                                | 1,4    | 7,4                              | 0,1             | 7,9                               | 0,4   |
| <b>Electricité</b>  |                              |               |          |                                     |        |                                  |                 |                                   |   |
| 1968  | 17                           | 28,0          | 5,8      | 2,6                                 | ...    | 2,3                              | 0,1             | 14,2                              | 0,9   |
| 1969  | 17                           | 27,2          | 5,3      | 2,6                                 | ...    | 2,4                              | 0,1             | 14,6                              | 0,9   |
| 1970  | 18                           | 30,1          | 6,1      | 3,0                                 | ...    | 2,6                              | 0,1             | 15,9                              | 1,0   |
| 1971  | 18                           | 31,8          | 7,1      | 3,4                                 | ...    | 3,0                              | 0,1             | 20,3                              | 1,1   |
| 1972  | 17                           | 34,3          | 7,5      | 3,7                                 | ...    | 3,3                              | 0,1             | 29,0                              | 1,5   |
| 1973  | 17                           | 36,6          | 8,4      | 3,8                                 | ...    | 3,6                              | 0,1             | 34,2                              | 2,1   |
| 1974  | 17                           | 39,7          | 9,1      | 4,9                                 | ...    | 4,5                              | 0,1             | 43,0                              | 2,6   |
| 1975  | 17                           | 42,5          | 10,1     | 5,4                                 | ...    | 5,0                              | 0,1             | 51,7                              | 3,4   |
| <b>Industrie du charbon</b>   |                              |               |          |                                     |        |                                  |                 |                                   |   |
| 1968  | 26                           | 4,9           | 1,7      | 0,1                                 | 0,5    | 0,1                              | ...             | ...                               | ...   |
| 1969  | 25                           | 4,7           | 1,3      | 0,1                                 | 0,3    | ...                              | ...             | ...                               | ...   |
| 1970  | 24                           | 4,8           | 1,1      | 0,2                                 | 0,3    | 0,2                              | ...             | ...                               | ...   |
| 1971  | 24                           | 4,8           | 0,9      | 0,2                                 | 0,2    | 0,1                              | ...             | ...                               | ...   |
| 1972  | 22                           | 4,6           | 0,7      | 0,1                                 | 0,3    | ...                              | ...             | ...                               | ...   |
| 1973  | 21                           | 4,6           | 0,6      | ...                                 | 0,4    | ...                              | ...             | ...                               | ...   |
| 1974  | 22                           | 4,4           | 0,5      | 0,1                                 | 0,5    | ...                              | ...             | ...                               | ...   |
| 1975  | 16                           | 4,0           | ...      | 0,3                                 | 0,2    | 0,1                              | ...             | ...                               | ...   |
| <b>Total des sociétés ayant leur principale exploitation en Belgique <sup>6</sup></b> |                              |               |          |                                     |        |                                  |                 |                                   |   |
| 1968  | 15.037                       | 279,0         | 183,1    | 33,0                                | 7,9    | 15,9                             | 1,4             | 73,3                              | 4,1   |
| 1969  | 15.286                       | 310,9         | 181,0    | 39,3                                | 7,0    | 17,9                             | 1,5             | 89,8                              | 4,6   |
| 1970  | 15.567                       | 343,9         | 191,4    | 47,4                                | 9,1    | 21,2                             | 1,7             | 104,1                             | 5,3   |
| 1971  | 15.938                       | 371,8         | 210,8    | 53,5                                | 9,7    | 23,8                             | 1,9             | 122,3                             | 7,0   |
| 1972  | 16.640                       | 395,4         | 239,8    | 53,9                                | 12,6   | 24,2                             | 1,8             | 151,0                             | 8,5   |
| 1973  | 17.155                       | 419,2         | 257,5    | 62,5                                | 10,6   | 28,9                             | 2,0             | 173,6                             | 10,4  |
| 1974  | 18.137                       | 440,2         | 282,7    | 78,4                                | 11,7   | 36,4                             | 2,4             | 199,3                             | 12,1  |
| 1975  | 19.108                       | 469,5         | 319,6    | 83,9                                | 23,2   | 40,0                             | 2,3             | 240,6                             | 14,5  |

Notes : voir fin du tableau XVII-2, page suivante.

## XVII - 2. — RENDEMENT DES SOCIÉTÉS PAR ACTIONS <sup>1</sup> (suite)

(Chiffres annuels)

Source : I.N.S.

| Périodes <sup>2</sup> | Nombre de sociétés recensées | Capital versé | Réserves | Résultats nets de l'année comptable |        | Dividendes bruts mis en paiement | Tantièmes payés | Emprunts obligataires             |   |
|-----------------------|------------------------------|---------------|----------|-------------------------------------|--------|----------------------------------|-----------------|-----------------------------------|---|
|                       |                              |               |          | Bénéfices                           | Pertes |                                  |                 | Dette obligatoire en vie au 31-12 | Montant brut des coupons payés <sup>3</sup> |
|                       |                              |               |          | (milliards de francs)               |        |                                  |                 |                                   |   |
| (1)                   | (2)                          | (3)           | (4)      | (5)                                 | (6)    | (7)                              | (8)             | (9)                               |   |

### B. — Total des sociétés ayant leur principale exploitation à l'étranger <sup>7</sup>

|      |     |      |      |      |     |     |     |     |     |
|------|-----|------|------|------|-----|-----|-----|-----|-----|
| 1968 | 264 | 40,2 | 28,6 | 4,4  | 0,6 | 2,7 | 0,2 | 3,8 | 0,1 |
| 1969 | 252 | 41,2 | 27,7 | 5,1  | 0,1 | 3,0 | 0,2 | 4,2 | 0,2 |
| 1970 | 240 | 41,3 | 29,7 | 6,4  | 2,6 | 3,6 | 0,2 | 3,7 | 0,3 |
| 1971 | 234 | 43,0 | 29,0 | 7,1  | 0,3 | 3,9 | 0,2 | 2,3 | 0,2 |
| 1972 | 229 | 46,8 | 31,9 | 5,3  | 0,2 | 3,8 | 0,2 | 4,9 | 0,2 |
| 1973 | 211 | 43,9 | 32,0 | 5,5  | 0,4 | 3,7 | 0,2 | 4,8 | 0,3 |
| 1974 | 192 | 45,8 | 32,1 | 7,9  | 0,7 | 4,7 | 0,2 | 4,7 | 0,3 |
| 1975 | 186 | 45,5 | 34,5 | 11,1 | 0,8 | 5,5 | 0,2 | 6,5 | 0,3 |

### C. — Total général <sup>6 7</sup>

|      |        |       |       |      |      |      |     |       |      |
|------|--------|-------|-------|------|------|------|-----|-------|------|
| 1968 | 15.301 | 319,2 | 211,7 | 37,4 | 8,5  | 18,6 | 1,6 | 77,1  | 4,2  |
| 1969 | 15.538 | 352,1 | 208,7 | 44,4 | 7,1  | 20,9 | 1,7 | 93,9  | 4,8  |
| 1970 | 15.807 | 385,2 | 221,1 | 53,8 | 11,7 | 24,8 | 1,9 | 107,8 | 5,6  |
| 1971 | 16.172 | 414,8 | 239,8 | 60,6 | 10,0 | 27,7 | 2,1 | 124,6 | 7,2  |
| 1972 | 16.369 | 442,2 | 271,7 | 59,2 | 12,8 | 28,0 | 2,0 | 155,9 | 8,7  |
| 1973 | 17.366 | 463,1 | 289,5 | 68,0 | 11,0 | 32,6 | 2,2 | 178,4 | 10,7 |
| 1974 | 18.329 | 486,0 | 314,8 | 86,3 | 12,4 | 41,1 | 2,6 | 204,0 | 12,4 |
| 1975 | 19.294 | 515,0 | 354,1 | 95,0 | 24,0 | 45,5 | 2,5 | 247,1 | 14,8 |

<sup>1</sup> Sociétés anonymes et en commandite par actions de droit belge.

<sup>2</sup> Il s'agit de l'année de paiement du dividende pour les colonnes (1) à (7).

<sup>3</sup> Il s'agit du montant des intérêts échus pendant l'année sous rubrique; ce montant est en relation avec la dette obligatoire en vie à la fin de l'année précédente.

<sup>4</sup> Non compris la B.N.B.

<sup>5</sup> Non compris la S.N.C.I.

<sup>6</sup> Non compris la B.N.B., la S.N.C.I. et la SABENA.

<sup>7</sup> Après déduction des doubles emplois.

## XVII - 3. — RENDEMENT DES SOCIÉTÉS PAR ACTIONS <sup>1</sup>

(Chiffres cumulés)

Source : I.N.S.

| Périodes <sup>2</sup> | Nombre de sociétés recensées | Capital versé | Réserves | Résultats nets        |        | Dividendes bruts mis en paiement | Coupons d'obligations brutes <sup>3</sup> |
|-----------------------|------------------------------|---------------|----------|-----------------------|--------|----------------------------------|---|
|                       |                              |               |          | Bénéfices             | Pertes |                                  |   |
|                       |                              |               |          | (milliards de francs) |        |                                  |   |
| (1)                   | (2)                          | (3)           | (4)      | (5)                   | (6)    | (7)                              |   |

### A. — Sociétés ayant leur principale exploitation en Belgique <sup>4</sup>

|      |                      |        |       |       |      |      |      |
|------|----------------------|--------|-------|-------|------|------|------|
| 1970 | 15.589               | 344,5  | 191,6 | 47,5  | 9,2  | 21,1 | 4,9  |
| 1971 | 15.989               | 372,3  | 210,9 | 53,5  | 9,7  | 23,8 | 5,1  |
| 1972 | 16.693               | 395,7  | 240,0 | 53,9  | 12,6 | 24,2 | 7,7  |
| 1973 | 17.205               | 419,5  | 257,7 | 62,5  | 10,6 | 28,9 | 9,7  |
| 1974 | 3 premiers mois      | 2.174  | 55,7  | 38,9  | 12,5 | 1,3  | 2,4  |
|      | 6 premiers mois      | 15.049 | 389,3 | 242,3 | 67,7 | 9,6  | 5,0  |
|      | 9 premiers mois      | 16.701 | 413,4 | 258,6 | 72,1 | 10,9 | 7,3  |
|      | 12 mois              | 18.177 | 440,5 | 282,8 | 78,5 | 11,7 | 11,3 |
| 1975 | 1 <sup>er</sup> mois | 202    | 4,5   | 3,2   | 0,8  | 0,2  | 0,8  |
|      | 2 premiers mois      | 515    | 19,4  | 17,7  | 3,7  | 1,9  | 1,7  |
|      | 3 premiers mois      | 2.160  | 52,5  | 40,2  | 10,2 | 2,9  | 2,8  |
|      | 4 premiers mois      | 5.574  | 129,2 | 88,7  | 23,2 | 6,6  | 3,8  |
|      | 5 premiers mois      | 11.139 | 314,7 | 194,5 | 55,3 | 12,8 | 4,8  |
|      | 6 premiers mois      | 15.957 | 409,9 | 271,0 | 73,0 | 17,1 | 5,8  |
|      | 7 premiers mois      | 16.814 | 432,8 | 284,7 | 75,5 | 19,5 | 6,9  |
|      | 8 premiers mois      | 17.139 | 436,2 | 287,3 | 76,4 | 20,1 | 7,5  |
|      | 9 premiers mois      | 17.680 | 442,9 | 294,6 | 77,6 | 21,8 | 8,3  |
|      | 10 premiers mois     | 18.225 | 451,9 | 303,7 | 79,9 | 22,1 | 9,6  |
|      | 11 premiers mois     | 18.669 | 460,4 | 312,4 | 81,7 | 22,6 | 10,5 |
|      | 12 mois              | 19.170 | 470,2 | 320,0 | 83,9 | 23,1 | 13,2 |

Notes : voir page suivante.

**XVII - 3. — RENDEMENT DES SOCIÉTÉS PAR ACTIONS <sup>1</sup> (suite)**

(Chiffres cumulés)

Source : I.N.S.

| Périodes <sup>2</sup> | Nombre de sociétés recensées | Capital versé | Réserves | Résultats nets        |        | Dividendes bruts mis en paiement | Coupons d'obligations bruts <sup>3</sup> |
|-----------------------|------------------------------|---------------|----------|-----------------------|--------|----------------------------------|--|
|                       |                              |               |          | Bénéfices             | Pertes |                                  |  |
|                       |                              |               |          | (milliards de francs) |        |                                  |  |
| (1)                   | (2)                          | (3)           | (4)      | (5)                   | (6)    | (7)                              |  |

**B. — Sociétés ayant leur principale exploitation à l'étranger**

|                                 |     |      |      |      |     |     |     |
|---------------------------------|-----|------|------|------|-----|-----|-----|
| 1970 .....                      | 241 | 41,4 | 29,7 | 6,4  | 2,6 | 3,6 | 0,2 |
| 1971 .....                      | 235 | 43,0 | 29,1 | 7,1  | 0,3 | 3,9 | 0,2 |
| 1972 .....                      | 229 | 46,8 | 31,9 | 5,3  | 0,2 | 3,8 | 0,2 |
| 1973 .....                      | 212 | 44,7 | 32,1 | 5,6  | 0,4 | 3,8 | 0,4 |
| 1974 3 premiers mois .....      | 18  | 1,0  | 1,6  | ...  | 0,7 | ... | 0,2 |
| 6 premiers mois .....           | 142 | 36,5 | 28,8 | 7,3  | 1,1 | 4,2 | 0,3 |
| 9 premiers mois .....           | 167 | 39,9 | 30,9 | 7,5  | 1,2 | 4,3 | 0,3 |
| 12 mois .....                   | 193 | 45,8 | 33,1 | 7,9  | 1,2 | 4,7 | 0,3 |
| 1975 1 <sup>er</sup> mois ..... | 2   | ...  | ...  | ...  | ... | ... | ... |
| 2 premiers mois .....           | 6   | 0,8  | 0,3  | ...  | 0,1 | ... | 0,1 |
| 3 premiers mois .....           | 18  | 1,0  | 0,4  | ...  | 0,2 | ... | 0,1 |
| 4 premiers mois .....           | 33  | 1,3  | 0,7  | ...  | 0,2 | ... | 0,1 |
| 5 premiers mois .....           | 75  | 21,0 | 13,6 | 4,9  | 0,3 | 3,3 | 0,2 |
| 6 premiers mois .....           | 142 | 37,9 | 30,5 | 10,7 | 0,5 | 5,0 | 0,2 |
| 7 premiers mois .....           | 156 | 39,5 | 32,1 | 10,8 | 0,6 | 5,1 | 0,3 |
| 8 premiers mois .....           | 158 | 39,9 | 32,5 | 10,8 | 0,6 | 5,1 | 0,3 |
| 9 premiers mois .....           | 161 | 40,0 | 32,6 | 10,8 | 0,6 | 5,1 | 0,3 |
| 10 premiers mois .....          | 172 | 41,2 | 33,1 | 10,9 | 0,6 | 5,2 | 0,3 |
| 11 premiers mois .....          | 177 | 41,8 | 33,7 | 11,0 | 0,6 | 5,3 | 0,3 |
| 12 mois .....                   | 188 | 45,3 | 34,6 | 11,1 | 0,8 | 5,5 | 0,3 |

**C. — Total général <sup>4</sup>**

|                                 |        |       |       |      |      |      |      |
|---------------------------------|--------|-------|-------|------|------|------|------|
| 1970 .....                      | 15.830 | 385,9 | 221,3 | 53,9 | 11,8 | 24,7 | 5,1  |
| 1971 .....                      | 16.224 | 415,3 | 240,0 | 60,6 | 10,0 | 27,7 | 5,3  |
| 1972 .....                      | 16.922 | 442,5 | 271,9 | 59,2 | 12,8 | 28,0 | 7,9  |
| 1973 .....                      | 17.417 | 464,2 | 289,8 | 68,1 | 11,0 | 32,7 | 10,1 |
| 1974 3 premiers mois .....      | 2.192  | 56,7  | 40,5  | 12,5 | 2,0  | 5,9  | 2,6  |
| 6 premiers mois .....           | 15.191 | 425,8 | 271,1 | 75,0 | 10,7 | 36,5 | 5,3  |
| 9 premiers mois .....           | 16.868 | 453,3 | 289,5 | 79,6 | 12,1 | 38,1 | 7,6  |
| 12 mois .....                   | 18.370 | 486,3 | 315,9 | 86,4 | 12,9 | 41,1 | 11,6 |
| 1975 1 <sup>er</sup> mois ..... | 204    | 4,5   | 3,2   | 0,8  | 0,2  | 0,3  | 0,8  |
| 2 premiers mois .....           | 521    | 20,2  | 18,0  | 3,7  | 2,0  | 2,1  | 1,8  |
| 3 premiers mois .....           | 2.178  | 53,5  | 40,6  | 10,2 | 3,1  | 5,4  | 2,9  |
| 4 premiers mois .....           | 5.607  | 130,5 | 89,4  | 23,2 | 6,8  | 11,3 | 3,9  |
| 5 premiers mois .....           | 11.214 | 335,7 | 208,1 | 60,2 | 13,1 | 31,5 | 5,0  |
| 6 premiers mois .....           | 16.099 | 447,8 | 301,5 | 83,7 | 17,6 | 40,8 | 6,0  |
| 7 premiers mois .....           | 16.970 | 472,3 | 316,8 | 86,3 | 20,1 | 41,9 | 7,2  |
| 8 premiers mois .....           | 17.297 | 476,1 | 319,8 | 87,2 | 20,7 | 42,0 | 7,8  |
| 9 premiers mois .....           | 17.841 | 482,9 | 327,2 | 88,4 | 22,4 | 42,4 | 8,6  |
| 10 premiers mois .....          | 18.397 | 493,1 | 336,8 | 90,8 | 22,7 | 43,2 | 9,9  |
| 11 premiers mois .....          | 18.846 | 502,2 | 346,1 | 92,7 | 23,2 | 44,0 | 10,8 |
| 12 mois .....                   | 19.358 | 515,5 | 354,6 | 95,0 | 23,9 | 45,4 | 13,5 |

<sup>1</sup> Sociétés anonymes et en commandite par actions de droit belge.

<sup>2</sup> Il s'agit du mois de paiement du dividende pour les colonnes (1) à (6).

<sup>3</sup> Les coupons d'obligations sont, comme les dividendes, recensés pendant le mois où ils sont payés. Le paiement des coupons d'obligations peut être effectué à une autre date que celui des dividendes. De ce fait, les

obligations dont les coupons sont recensés à la colonne (7) ne représentent pas nécessairement toutes des emprunts des sociétés faisant l'objet des colonnes précédentes.

<sup>4</sup> Non compris la B.N.B., la S.N.C.I. et la SABENA.



## XVII - 4. — EMISSIONS DES SOCIÉTÉS <sup>1</sup>

(Chiffres annuels)

(milliards de francs)

Source : I.N.S. (données modifiées par la B.N.B. 2).

| Périodes | Actions                |                     | Obligations<br>(montant nominal) |                     |                     |                                  |                                  | Actions<br>et obligations        | Actions et<br>obligations                    |
|----------|------------------------|---------------------|----------------------------------|---------------------|---------------------|----------------------------------|----------------------------------|----------------------------------|--|
|          | émissions<br>nominales | émissions<br>nettes | émissions non continues          |                     |                     | émissions<br>continues<br>nettes | Total<br>des émissions<br>nettes | Total<br>des émissions<br>nettes | Total<br>des émissions<br>nettes<br>(I.N.S.) |
|          |                        |                     | émissions<br>brutes              | amortisse-<br>ments | émissions<br>nettes |                                  |                                  |                                  |  |
|          | (1)                    | (2)                 | (3)                              | (4)                 | (5)=(3)-(4)         | (6)                              | (7)=(5)+(6)                      | (8)=(2)+(7)                      | (9)  |

### A. — Sociétés ayant leur principale exploitation en Belgique

|      |        |        |      |       |        |       |        |        |        |
|------|--------|--------|------|-------|--------|-------|--------|--------|--------|
| 1969 | 46,6   | 20,3   | 4,3  | 3,1   | 1,2    | 4,5   | 5,7    | 26,0   | 29,8   |
| 1970 | 44,0   | 18,9   | 5,3  | 3,3   | 2,0    | 5,4   | 7,4    | 26,3   | 42,3   |
| 1971 | 26,8   | 15,1   | 11,9 | 4,0   | 7,9    | 5,9   | 13,8   | 28,9   | 43,2   |
| 1972 | 40,8   | 20,8   | 21,6 | 3,7   | 17,9   | 4,6   | 22,5   | 43,3   | 45,5   |
| 1973 | 39,1   | 20,8   | 13,9 | 3,3   | 10,6   | 6,3   | 16,9   | 37,7   | 39,1   |
| 1974 | 49,5   | 23,4   | 13,4 | 4,2   | 9,2    | 9,6   | 18,8   | 42,2   | 43,2   |
| 1975 | 39,4   | p 21,5 | 27,0 | p 4,5 | p 22,5 | p 9,0 | p 31,3 | p 52,8 | p 58,1 |
| 1976 | p 50,1 | 25,2   | 17,4 | 3,9   | 13,5   | 11,7  | 25,2   | 50,4   | 62,1   |

### B. — Sociétés ayant leur principale exploitation à l'étranger

|      |       |       |     |     |      |     |      |       |      |
|------|-------|-------|-----|-----|------|-----|------|-------|------|
| 1969 | 0,8   | ...   | 0,5 | 0,1 | 0,4  | ... | 0,4  | 0,4   | 0,4  |
| 1970 | 1,7   | ...   | ... | 0,4 | -0,4 | ... | -0,4 | -0,4  | -0,4 |
| 1971 | 4,4   | 2,6   | 0,2 | 1,6 | -1,4 | ... | -1,4 | 1,2   | 1,2  |
| 1972 | 0,5   | 0,1   | 2,9 | 0,1 | 2,8  | ... | 2,8  | 2,9   | 2,9  |
| 1973 | 9,4   | 0,3   | ... | 0,1 | -0,1 | ... | -0,1 | 0,2   | 0,2  |
| 1974 | 0,6   | 0,2   | ... | 0,1 | -0,1 | ... | -0,1 | 0,1   | 0,1  |
| 1975 | 0,2   | p ... | 1,9 | 0,1 | 1,8  | ... | 1,8  | p 1,8 | 1,8  |
| 1976 | p 1,2 | ...   | 0,6 | 0,2 | 0,4  | ... | 0,4  | 0,4   | 0,4  |

### C. — Total général

|      |        |      |      |       |      |      |      |        |        |
|------|--------|------|------|-------|------|------|------|--------|--------|
| 1969 | 47,4   | 20,3 | 4,8  | 3,2   | 1,6  | 4,5  | 6,1  | 26,4   | 30,2   |
| 1970 | 45,7   | 18,9 | 5,3  | 3,7   | 1,6  | 5,4  | 7,0  | 25,9   | 41,9   |
| 1971 | 31,2   | 17,7 | 12,1 | 5,6   | 6,5  | 5,9  | 12,4 | 30,1   | 44,4   |
| 1972 | 41,3   | 20,9 | 24,5 | 3,8   | 20,7 | 4,6  | 25,3 | 46,2   | 48,4   |
| 1973 | 48,5   | 21,1 | 13,9 | 3,4   | 10,5 | 6,3  | 16,8 | 37,9   | 39,3   |
| 1974 | 50,1   | 23,6 | 13,4 | 4,3   | 9,1  | 9,6  | 18,7 | 42,3   | 44,9   |
| 1975 | 39,6   | 21,5 | 28,9 | p 4,6 | 24,3 | 9,0  | 33,1 | p 54,6 | p 59,9 |
| 1976 | p 51,3 | 25,2 | 18,0 | 4,1   | 13,9 | 11,7 | 25,6 | 50,8   | 62,3   |

<sup>1</sup> Sociétés anonymes, en commandite par actions et de personnes à responsabilité limitée de droit belge.

<sup>2</sup> Ces modifications consistent d'une part à inclure les appels de fonds, d'autre part à éliminer les émissions continues et non continues d'obligations du secteur public (S.N.C.I., SABENA) et les émissions d'obligations et de bons de caisse des banques belges.

N. B. — Col. (1) et (9) : montants repris sans modifications des statistiques de l'I.N.S. — col. (2) à (8) : montants modifiés par la B.N.B. comme indiqué à la note <sup>2</sup> ci-contre.

— Col. (1) : constitutions de sociétés et augmentations de capital — col. (2) : montants libérés sur souscriptions d'actions (déduction faite des libérations autres qu'en espèces), primes d'émission et appels de fonds — col. (3) : nouvelles émissions (partie effectivement émise au cours de l'année) plus rattachés d'émissions antérieures, moins emprunts de conversion et d'émissions contre paiement en nature.

**XVII - 5. — EMISSIONS DES SOCIÉTÉS <sup>1</sup>**

(Chiffres mensuels <sup>2</sup>)

(milliards de francs)

Sources : Chiffres définitifs : I.N.S. (données modifiées par la B.N.B. <sup>3</sup>).  
Chiffres provisoires : Commission bancaire et B.N.B.

| Périodes   | A. — Sociétés ayant leur principale exploitation en Belgique |                         |                                       |                        | B. — Sociétés ayant leur principale exploitation à l'étranger |                         |                                       |                        |
|--|--|-------------------------|---------------------------------------|------------------------|---|-------------------------|---------------------------------------|------------------------|
|  | Actions  |                         | Obligations (Montant nominal)         | Actions et obligations | Actions   |                         | Obligations (Montant nominal)         | Actions et obligations |
|  | émissions nominales<br>(1)                                   | émissions nettes<br>(2) | émissions non continues brutes<br>(3) | Total<br>(4)=(2)+(3)   | émissions nominales<br>(5)                                    | émissions nettes<br>(6) | émissions non continues brutes<br>(7) | Total<br>(8)=(6)+(7)   |
| 1973 .....   | 39,1   | 16,7                    | 13,9                                  | 30,6                   | 9,4   | 0,3                     | ...                                   | 0,3                    |
| 1974 .....   | 49,5   | 19,3                    | 13,4                                  | 32,7                   | 0,6   | <i>p</i> 0,2            | ...                                   | <i>p</i> 0,2           |
| 1975 .....   | 39,4   | 17,7                    | 27,0                                  | 44,7                   | 0,2   | ...                     | 1,9                                   | 1,9                    |
| 1976 ..... <i>p</i>                                  | 50,1   | 21,2                    | 17,4                                  | 38,6                   | 1,2   | ...                     | 0,6                                   | 0,6                    |
| 1977 ..... <i>p</i>                                  | 91,9   | 50,5                    | 8,4                                   | 58,9                   | ...   | ...                     | ...                                   | ...                    |
| 1978 ..... <i>p</i>                                  | 64,3   | 37,2                    | 6,6                                   | 43,8                   | 0,3   | 0,3                     | ...                                   | 0,3                    |
| 1979 <sup>4</sup> ..... <i>p</i>                     | 66,7   | 30,4                    | 33,6                                  | 64,0                   | ...   | ...                     | ...                                   | ...                    |
| 1980 ..... <i>p</i>                                  | 87,1   | 39,7                    | 13,0                                  | 52,7                   | ...   | ...                     | ...                                   | ...                    |
| 1978 4 <sup>e</sup> trimestre ..... <i>p</i>         | 20,8   | 8,4                     | 2,2                                   | 10,6                   | ...   | ...                     | ...                                   | ...                    |
| 1979 1 <sup>er</sup> trimestre ..... <i>p</i>        | 14,2   | 5,8                     | 2,0                                   | 7,8                    | ...   | ...                     | ...                                   | ...                    |
| 2 <sup>e</sup> trimestre <sup>4</sup> ..... <i>p</i> | 19,5   | 7,7                     | 28,1                                  | 35,8                   | ...   | ...                     | ...                                   | ...                    |
| 3 <sup>e</sup> trimestre ..... <i>p</i>              | 9,0  | 5,8                     | 1,6                                   | 7,4                    | ...   | ...                     | ...                                   | ...                    |
| 4 <sup>e</sup> trimestre ..... <i>p</i>              | 24,0   | 11,1                    | 1,9                                   | 13,0                   | ...   | ...                     | ...                                   | ...                    |
| 1980 1 <sup>er</sup> trimestre ..... <i>p</i>        | 16,6   | 6,8                     | 1,7                                   | 8,5                    | ...   | ...                     | ...                                   | ...                    |
| 2 <sup>e</sup> trimestre ..... <i>p</i>              | 23,3   | 12,4                    | 7,0                                   | 19,4                   | ...   | ...                     | ...                                   | ...                    |
| 3 <sup>e</sup> trimestre ..... <i>p</i>              | 18,1   | 7,7                     | 0,7                                   | 8,4                    | ...   | ...                     | ...                                   | ...                    |
| 4 <sup>e</sup> trimestre ..... <i>p</i>              | 29,1   | 12,8                    | 3,6                                   | 16,4                   | ...   | ...                     | ...                                   | ...                    |
| 1980 Janvier ..... <i>p</i>                          | 6,1  | 1,9                     | ...                                   | 1,9                    | ...   | ...                     | ...                                   | ...                    |
| Février ..... <i>p</i>                               | 4,2  | 2,2                     | ...                                   | 2,2                    | ...   | ...                     | ...                                   | ...                    |
| Mars ..... <i>p</i>                                  | 6,3  | 2,7                     | 1,7                                   | 4,4                    | ...   | ...                     | ...                                   | ...                    |
| Avril ..... <i>p</i>                                 | 7,4  | 4,4                     | ...                                   | 4,4                    | ...   | ...                     | ...                                   | ...                    |
| Mai ..... <i>p</i>                                   | 7,9  | 4,0                     | 6,8                                   | 10,8                   | ...   | ...                     | ...                                   | ...                    |
| Juin ..... <i>p</i>                                  | 8,0  | 4,0                     | 0,2                                   | 4,2                    | ...   | ...                     | ...                                   | ...                    |
| Juillet ..... <i>p</i>                               | 5,3  | 3,8                     | 0,6                                   | 4,4                    | ...   | ...                     | ...                                   | ...                    |
| Août ..... <i>p</i>                                  | 3,0  | 1,7                     | ...                                   | 1,7                    | ...   | ...                     | ...                                   | ...                    |
| Septembre ..... <i>p</i>                             | 9,8  | 2,2                     | 0,1                                   | 2,3                    | ...   | ...                     | ...                                   | ...                    |
| Octobre ..... <i>p</i>                               | 4,4  | 2,4                     | 1,6                                   | 4,0                    | ...   | ...                     | ...                                   | ...                    |
| Novembre ..... <i>p</i>                              | 3,7  | 2,5                     | 1,0                                   | 3,5                    | ...   | ...                     | ...                                   | ...                    |
| Décembre ..... <i>p</i>                              | 21,0   | 7,9                     | 1,0                                   | 8,9                    | ...   | ...                     | ...                                   | ...                    |
| 1981 Janvier ..... <i>p</i>                          | 2,1  | 1,2                     | ...                                   | 1,2                    | ...   | ...                     | ...                                   | ...                    |

<sup>1</sup> Sociétés anonymes, en commandite par actions et de personnes à responsabilité limitée de droit belge.

<sup>2</sup> Les chiffres de ce tableau diffèrent des données reprises au tableau XVII-4 sur les points suivants : a) les émissions nettes d'actions ne comprennent pas les appels de fonds; b) les émissions d'obligations sont brutes (amortissements non déduits) et ne comprennent pas les émissions continues.

<sup>3</sup> Les modifications consistent à éliminer les émissions d'obligations du secteur public (S.N.C.I., SABENA) et des banques belges.

<sup>4</sup> Y compris les opérations résultant du plan d'assainissement de la sidérurgie.

**XVII - 6. — ENGAGEMENTS DES ENTREPRISES <sup>1</sup> ET PARTICULIERS  
ENVERS LES INTERMEDIAIRES FINANCIERS BELGES**

**Ventilation d'après les organismes auprès desquels ces engagements ont été contractés à leur origine <sup>2</sup>**  
(milliards de francs)

| Fin de période              | Organismes principalement monétaires |                    |                    |                    | Autres intermédiaires financiers                             |                              |       |                          |                     |                      | Total général<br>(11) =<br>(4) + (10) | dont emprunts obligataires émis par les organismes publics d'exploitation <sup>4</sup> |
|-----------------------------|--------------------------------------|--------------------|--------------------|--------------------|--|------------------------------|-------|--------------------------|---------------------|----------------------|---------------------------------------|--|
|                             | B.N.B.                               | Organismes publics | Banques            | Total <sup>3</sup> | Intermédiaires financiers publics de crédit spécialisés dans |                              | CGER  | Caisse d'épargne privées | Divers              | Total                |                                       |  |
|                             |                                      |                    |                    |                    | les crédits professionnels (5)                               | le crédit à l'habitation (6) |       |                          |                     |                      |                                       |  |
| (1)                         | (2)                                  | (3)                | (4) =<br>(1) à (3) | (5)                | (6)  | (7)                          | (8)   | (9)                      | (10) =<br>(5) à (9) | (11) =<br>(4) + (10) | (12)                                  |  |
| 1972 <sup>5</sup> .....     | 3,9                                  | 0,4                | 338,5              | 342,8              | 194,2  | 79,0                         | 138,8 | 116,2                    | 1,8                 | 530,0                | 872,8                                 | 47,1   |
| 1973 .....                  | 4,1                                  | 0,4                | 395,6              | 400,1              | 219,9  | 88,4                         | 161,5 | 136,2                    | 1,9                 | 607,9                | 1.008,0                               | 52,6   |
| 1974 .....                  | 3,5                                  | 0,4                | 448,6              | 452,5              | 248,5  | 98,0                         | 180,1 | 158,1                    | 1,6                 | 686,3                | 1.138,8                               | 58,4   |
| 1975 .....                  | 2,1                                  | 0,4                | 524,4              | 526,9              | 278,0  | 110,3                        | 201,0 | 183,9                    | 1,8                 | 775,0                | 1.301,9                               | 73,1   |
| 1976 .....                  | 1,7                                  | 0,4                | 614,5              | 616,6              | 313,6  | 129,0                        | 232,8 | 220,0                    | 1,8                 | 897,2                | 1.513,8                               | 69,6   |
| 1977 <sup>5</sup> .....     | 1,6                                  | 0,3                | 725,7              | 727,6              | 346,4  | 153,9                        | 261,0 | 247,3                    | 1,6                 | 1.010,2              | 1.737,8                               | 85,3   |
| 1978 <sup>5</sup> .....     | 1,0                                  | 0,5                | 802,2              | 803,7              | 387,5  | 180,8                        | 294,6 | 284,8                    | 2,2                 | 1.149,9              | 1.953,6                               | 102,5  |
| 1979 <sup>5</sup> ..... p   | 1,0                                  | 0,5                | 941,0              | 942,5              | 425,2  | 205,3                        | 327,0 | 317,6                    | 2,8                 | 1.277,9              | 2.220,4                               | 103,2  |
| 1980 ..... p                | 0,9                                  | 0,5                | 1.025,6            | 1.027,0            | 463,7  | 241,7                        | 347,0 | 332,5                    | 2,2                 | 1.387,3              | 2.414,3                               | 101,0  |
| 1978 Sept <sup>5</sup> ...  | 1,0                                  | 0,5                | 772,2              | 773,7              | 373,9  | 174,6                        | 286,1 | 274,0                    | 1,9                 | 1.110,5              | 1.884,2                               | 99,8   |
| 1978 Déc. <sup>5</sup> ...  | 1,0                                  | 0,5                | 802,2              | 803,7              | 387,5  | 180,8                        | 294,6 | 284,8                    | 2,2                 | 1.149,9              | 1.953,6                               | 102,5  |
| 1979 Mars <sup>5</sup> . p  | 0,8                                  | 0,5                | 801,5              | 802,8              | 397,3  | 185,3                        | 299,9 | 290,5                    | 2,0                 | 1.175,0              | 1.977,8                               | 105,3  |
| 1979 Juin <sup>5</sup> .. p | 0,7                                  | 0,5                | 854,6              | 855,8              | 402,3  | 192,0                        | 308,0 | 296,7                    | 2,4                 | 1.201,4              | 2.057,2                               | 104,5  |
| 1979 Sept. ... p            | 0,6                                  | 0,5                | 880,1              | 881,2              | 412,7  | 199,4                        | 315,5 | 305,6                    | 2,4                 | 1.235,6              | 2.116,8                               | 102,5  |
| 1979 Déc. ... p             | 1,0                                  | 0,5                | 941,0              | 942,5              | 425,2  | 205,3                        | 327,0 | 317,6                    | 2,8                 | 1.277,9              | 2.220,4                               | 103,2  |
| 1980 Mars ... p             | 0,5                                  | 0,5                | 940,9              | 941,9              | 437,7  | 214,0                        | 331,3 | 321,7                    | 2,8                 | 1.307,5              | 2.249,4                               | 107,5  |
| 1980 Juin ... p             | 0,5                                  | 0,5                | 975,0              | 976,0              | 446,1  | 224,5                        | 339,9 | 327,3                    | 2,6                 | 1.340,4              | 2.316,4                               | 105,5  |
| 1980 Sept. ... p            | 0,4                                  | 0,5                | 979,1              | 980,0              | 451,8  | 234,1                        | 342,0 | 330,0                    | 2,3                 | 1.360,2              | 2.340,2                               | 103,5  |
| 1980 Déc. ... p             | 0,9                                  | 0,5                | 1.025,6            | 1.027,0            | 463,7  | 241,7                        | 347,0 | 332,5                    | 2,2                 | 1.387,3              | 2.414,3                               | 101,0  |

<sup>1</sup> Les entreprises comprennent les organismes publics d'exploitation, mais non les intermédiaires financiers. Les chiffres englobent les emprunts obligataires émis par les entreprises, y compris les certificats à un an au plus émis par les organismes publics d'exploitation.  
<sup>2</sup> Les emprunts obligataires émis par les entreprises sont supposés contractés à l'origine auprès de l'organisme détenteur.

<sup>3</sup> Cf. tableau XIII-1, colonne (10) + colonne (11).

<sup>4</sup> Non compris les certificats à un an au plus émis par les organismes publics d'exploitation.

<sup>5</sup> Y compris les effets venus à échéance le dernier jour du mois et n'ayant pu être encaissés parce que ce jour était un samedi ou un jour férié.

**XVII - 7. — INSCRIPTIONS HYPOTHECAIRES**

Source : *Moniteur belge*.

|                                      | Moyennes mensuelles | Milliards de francs<br><sup>1</sup> |
|--------------------------------------|---------------------|-------------------------------------|
| 1973 .....                           |                     | 10,1                                |
| 1974 .....                           |                     | 10,4                                |
| 1975 .....                           |                     | 9,7                                 |
| 1976 .....                           |                     | 14,7                                |
| 1977 .....                           |                     | 16,2                                |
| 1978 .....                           |                     | 19,9                                |
| 1979 .....                           |                     | 21,5                                |
| 1980 .....                           |                     | 17,3                                |
| 1979 1 <sup>er</sup> trimestre ..... |                     | 20,0                                |
| 1979 2 <sup>e</sup> trimestre .....  |                     | 21,0                                |
| 1979 3 <sup>e</sup> trimestre .....  |                     | 22,0                                |
| 1979 4 <sup>e</sup> trimestre .....  |                     | 23,2                                |
| 1980 1 <sup>er</sup> trimestre ..... |                     | 21,3                                |
| 1980 2 <sup>e</sup> trimestre .....  |                     | 20,0                                |
| 1980 3 <sup>e</sup> trimestre .....  |                     | 15,3                                |
| 1980 4 <sup>e</sup> trimestre .....  |                     | 13,0                                |
| 1981 1 <sup>er</sup> trimestre ..... |                     | 11,8                                |

<sup>1</sup> Montants estimés d'après les droits d'inscription perçus. Y compris les renouvellements au bout de quinze ans qui se montent à environ 1 ½ p.c. du total mais non compris les hypothèques légales.

Références bibliographiques : *Annuaire Statistique de la Belgique*. — *Bulletin de Statistique de l'I.N.S.* — *Statistiques économiques belges 1960-1970*. — *Bulletin de la Banque Nationale de Belgique*, LI<sup>e</sup> année, tome I, no 1, janvier 1976 et LIII<sup>e</sup> année, tome II, no 5, mai 1978. —

*Indices et Statistiques* (Commission de la Bourse de Bruxelles). — *Bulletin hebdomadaire de la Kredietbank*. — *Moniteur Belge* : Ministère des Finances : Situation des opérations en matière d'impôts. Droits d'hypothèque.

**XVII - 8. — CREDITS <sup>1</sup> D'ESCOMPTE, D'AVANCES ET D'ACCEPTATION ACCORDES A LEUR ORIGINE PAR LES BANQUES DE DEPOTS, LA CAISSE GENERALE D'EPARGNE ET DE RETRAITE, LA SOCIETE NATIONALE DE CREDIT A L'INDUSTRIE ET LA CAISSE NATIONALE DE CREDIT PROFESSIONNEL <sup>2</sup> AUX ENTREPRISES ET PARTICULIERS ET A L'ETRANGER**

a) Crédits de un million de francs ou plus dont le bénéficiaire <sup>3</sup> est un résident belge

Ventilation d'après le secteur économique auquel le bénéficiaire appartient

*(Encours à fin d'année, en milliards de francs)*

|  | Encours ouverts |                |                |                | Encours utilisés |              |                |                |
|--|-----------------|----------------|----------------|----------------|------------------|--------------|----------------|----------------|
|  | 1977            | 1978           | 1979           | 1980           | 1977             | 1978         | 1979           | 1980           |
| <b>Agriculture et commerce de gros des produits agricoles .....</b>                    | 17,5            | 21,0           | 25,7           | 27,9           | 13,8             | 17,1         | 20,2           | 23,0           |
| <b>Industries extractives et commerce de gros des produits de ces industries .....</b> | 9,5             | 8,2            | 9,1            | 9,9            | 5,4              | 4,3          | 5,5            | 5,8            |
| <b>Industries manufacturières et commerce de gros des produits de ces industries :</b> |                 |                |                |                |                  |              |                |                |
| Alimentation, boissons et tabac .....  | 116,3           | 128,4          | 139,5          | 147,7          | 62,0             | 67,9         | 71,5           | 75,0           |
| Textile, habillement et cuir .....   | 72,1            | 73,5           | 78,0           | 82,6           | 40,9             | 42,1         | 45,6           | 48,0           |
| Industrie chimique <sup>4</sup> .....  | 153,7           | 157,7          | 173,9          | 200,9          | 75,7             | 74,4         | 81,8           | 92,7           |
| Métallurgie de base .....  | 149,6           | 163,1          | 176,8          | 203,3          | 101,0            | 118,3        | 128,2          | 140,1          |
| Fabrications métalliques .....   | 254,0           | 283,9          | 312,1          | 325,3          | 132,5            | 143,0        | 162,6          | 161,3          |
| Produits minéraux non métalliques et bois .....  | 71,9            | 81,6           | 91,5           | 95,2           | 46,1             | 51,0         | 59,6           | 57,7           |
| Papier, carton et imprimerie .....   | 31,1            | 31,9           | 34,4           | 37,0           | 19,7             | 20,9         | 21,6           | 23,4           |
| Pétrole .....  | 62,6            | 57,9           | 58,3           | 60,8           | 29,1             | 23,0         | 20,0           | 13,1           |
| Diamant et orfèvrerie .....  | 26,0            | 36,2           | 44,9           | 53,7           | 18,1             | 25,8         | 32,4           | 35,9           |
| Autres .....   | 1,5             | 1,8            | 1,7            | 1,8            | 1,1              | 1,2          | 1,2            | 1,2            |
| <b>Construction et affaires immobilières de génie civil .....</b>                      | 84,9            | 104,4          | 117,6          | 117,6          | 49,1             | 63,8         | 74,9           | 78,0           |
| <b>Production et distribution d'énergie et d'eau .....</b>                             | 31,9            | 48,2           | 47,8           | 85,1           | 21,3             | 27,1         | 30,2           | 40,6           |
| <b>Autres services :</b>   |                 |                |                |                |                  |              |                |                |
| Commerce de gros non spécialisé .....  | 41,2            | 45,0           | 42,3           | 43,5           | 19,5             | 17,8         | 17,9           | 20,2           |
| Commerce de détail .....   | 50,2            | 62,4           | 72,1           | 73,7           | 29,1             | 36,7         | 43,1           | 45,2           |
| Transports, entrepôts et communications  | 65,9            | 72,6           | 91,1           | 104,9          | 43,5             | 46,1         | 57,3           | 68,5           |
| Services financiers <sup>5</sup> .....   | 77,9            | 91,3           | 114,3          | 123,5          | 36,0             | 34,7         | 51,0           | 50,7           |
| Autres services aux entreprises <sup>6</sup> .....                                     | 29,6            | 31,4           | 40,7           | 50,2           | 18,6             | 19,0         | 26,1           | 32,1           |
| Autres services aux particuliers <sup>7</sup> .....                                    | 69,9            | 99,1           | 129,5          | 140,6          | 50,1             | 74,2         | 105,2          | 118,5          |
| <b>Total ...</b>   | <b>1.417,3</b>  | <b>1.599,6</b> | <b>1.801,2</b> | <b>1.985,3</b> | <b>812,6</b>     | <b>908,4</b> | <b>1.055,9</b> | <b>1.131,0</b> |

<sup>1</sup> Y compris ceux finançant spécifiquement des investissements en biens de capital fixe.

<sup>2</sup> Non compris les crédits que la C.N.C.P. accorde à l'intervention des entreprises de crédit agréées par elle.

<sup>3</sup> Est considéré comme tel l'entreprise ou le particulier qui a obtenu l'ouverture de crédit et qui a, de la sorte, l'initiative de son utilisation, initiative qu'il peut exercer soit en s'endettant lui-même envers l'intermédiaire financier, soit en lui cédant des créances commerciales qu'il détient sur des tiers; un corollaire de cette définition est que l'entreprise ou le particulier qui est le bénéficiaire du crédit n'est pas nécessairement le débiteur; ainsi, lorsqu'il y a remise à l'escompte d'une traite tirée sur un client, le débiteur est toujours le tiré, tandis que, selon les modalités de l'opération, le bénéficiaire peut être le tireur, le tiré ou un tiers; contrairement au présent tableau, les autres tableaux de la partie statistique du *Bulletin* qui concernent les crédits aux entreprises

et particuliers et à l'étranger (notamment les tableaux XIII-6 à 9 et XVII-6) utilisent le débiteur comme critère de ventilation. Les entreprises bénéficiaires comprennent les organismes publics d'exploitation, mais non les intermédiaires financiers.

<sup>4</sup> Y compris plasturgie, industrie du caoutchouc, cokeries et fabriques d'agglomérés.

<sup>5</sup> Notamment crédits aux sociétés à portefeuille et aux sociétés de financement.

<sup>6</sup> Notamment entreprises de factoring, de leasing, de publicité, bureaux d'études et d'organisation.

<sup>7</sup> Notamment prêts et crédits aux institutions de soins de santé, de services récréatifs, aux membres des professions libérales, aux salariés et appointés, à l'exclusion cependant des prêts hypothécaires accordés par la CGER à ces derniers.

**XVII - 8. — CREDITS D'ESCOMPTE, D'AYANCES ET D'ACCEPTATION ACCORDES A LEUR ORIGINE PAR LES BANQUES DE DEPOTS, LA CAISSE GENERALE D'EPARGNE ET DE RETRAITE, LA SOCIETE NATIONALE DE CREDIT A L'INDUSTRIE ET LA CAISSE NATIONALE DE CREDIT PROFESSIONNEL AUX ENTREPRISES ET PARTICULIERS ET A L'ETRANGER**

**b) Crédits de un million de francs ou plus dont le bénéficiaire <sup>1</sup> est un non-résident**

Ventilation d'après la zone géographique où le bénéficiaire a sa résidence

(Encours à fin d'année, en milliards de francs)

|   | Encours ouverts |              |              |              | Encours utilisés |              |              |              |
|---|-----------------|--------------|--------------|--------------|------------------|--------------|--------------|--------------|
|   | 1977            | 1978         | 1979         | 1980         | 1977             | 1978         | 1979         | 1980         |
| <b>Communauté Economique Européenne ...</b>       | 120,2           | 144,7        | 171,3        | 256,8        | 65,0             | 71,4         | 81,9         | 124,4        |
| Royaume-Uni .....                                 | 32,4            | 36,3         | 43,4         | 53,1         | 19,7             | 16,8         | 21,7         | 23,6         |
| République Fédérale d'Allemagne .....             | 30,5            | 36,0         | 39,1         | 101,8        | 15,7             | 18,3         | 19,9         | 46,8         |
| France .....                                      | 21,2            | 31,0         | 31,6         | 40,3         | 7,9              | 12,7         | 12,8         | 20,6         |
| Pays-Bas .....                                    | 18,3            | 19,2         | 23,6         | 21,3         | 8,3              | 9,7          | 8,1          | 8,0          |
| Italie .....                                      | 6,6             | 7,4          | 13,5         | 18,2         | 5,3              | 6,3          | 9,7          | 13,5         |
| Luxembourg .....                                  | 5,0             | 7,8          | 8,9          | 8,1          | 2,8              | 3,2          | 4,3          | 3,6          |
| Danemark .....                                    | 4,8             | 6,5          | 8,4          | 11,8         | 3,9              | 4,1          | 5,0          | 6,5          |
| Irlande .....                                     | 1,4             | 0,5          | 2,8          | 2,2          | 1,4              | 0,3          | 0,4          | 1,8          |
| <b>Autres pays d'Europe .....</b>                 | 64,3            | 64,3         | 76,7         | 95,2         | 48,1             | 45,4         | 53,0         | 70,1         |
| dont : Espagne .....                              | 14,2            | 16,9         | 26,2         | 36,6         | 13,0             | 15,1         | 22,5         | 32,6         |
| Suisse .....                                      | 13,6            | 15,4         | 17,6         | 21,4         | 5,9              | 6,7          | 8,8          | 10,9         |
| Norvège .....                                     | 9,5             | 7,8          | 6,8          | 7,0          | 7,5              | 6,1          | 5,4          | 5,3          |
| Suède .....                                       | 15,3            | 12,2         | 9,5          | 11,1         | 12,6             | 8,5          | 6,5          | 7,9          |
| <b>Etats-Unis et Canada .....</b>                 | 22,1            | 30,2         | 39,7         | 60,6         | 6,9              | 10,7         | 13,4         | 21,6         |
| <b>Pays exportateurs de pétrole .....</b>         | 26,3            | 51,0         | 63,6         | 78,8         | 17,3             | 25,0         | 35,7         | 51,7         |
| <b>Autres pays de l'Hémisphère occidental ...</b> | 53,2            | 64,2         | 86,4         | 137,7        | 41,7             | 51,3         | 68,9         | 114,6        |
| dont : Brésil .....                               | 26,2            | 33,3         | 37,2         | 41,0         | 22,8             | 28,7         | 34,4         | 38,0         |
| Mexique .....                                     | 11,6            | 12,4         | 19,2         | 30,8         | 9,5              | 9,7          | 14,8         | 26,4         |
| <b>Autres pays d'Afrique .....</b>                | 31,2            | 33,7         | 33,3         | 37,8         | 21,4             | 22,4         | 27,7         | 30,2         |
| dont : Afrique du Sud .....                       | 7,2             | 5,1          | 4,5          | 3,8          | 6,0              | 4,0          | 2,9          | 2,7          |
| République du Zaïre .....                         | 6,9             | 8,4          | 7,0          | 7,6          | 5,3              | 5,5          | 6,6          | 6,7          |
| <b>Australie et Nouvelle Zélande .....</b>        | 7,7             | 7,8          | 8,0          | 15,9         | 3,7              | 2,9          | 3,9          | 5,4          |
| <b>Autres pays d'Asie .....</b>                   | 11,5            | 11,0         | 13,0         | 31,1         | 6,0              | 5,7          | 8,7          | 21,1         |
| dont : Japon .....                                | 2,3             | 2,1          | 5,7          | 10,9         | 2,1              | 1,8          | 4,9          | 10,3         |
| <b>Total ...</b>                                  | <b>336,5</b>    | <b>406,9</b> | <b>492,0</b> | <b>713,9</b> | <b>210,3</b>     | <b>234,8</b> | <b>293,2</b> | <b>439,1</b> |

<sup>1</sup> Est considéré comme tel celui qui a obtenu l'ouverture de crédit et qui a de la sorte l'initiative de son utilisation, initiative qu'il peut exercer en s'endettant lui-même envers l'intermédiaire financier ou en lui cédant des créances commerciales qu'il détient sur des tiers. Dès lors, l'encours des traites tracées sur des non-résidents et remises à l'escompte par un

résident, ainsi que les encours ouverts sur lesquels s'imputent ces remises sont inclus dans le tableau XVII-8 a) et non dans le présent tableau.  
Note : Les totaux ne correspondent pas nécessairement à l'addition des postes en raison des forçages.

XVIII. — MARCHÉ MONÉTAIRE

1. — MARCHÉ DE L'ARGENT AU JOUR LE JOUR \*

(milliards de francs)

| Moyennes journalières <sup>1</sup> |                      | Capitaux prêtés par |                                      |                      | Capitaux empruntés par |        |                                      |
|------------------------------------|----------------------|---------------------|--------------------------------------|----------------------|------------------------|--------|--------------------------------------|
|                                    | (1)                  | (2)                 | (3)                                  | (4)                  | (5)                    | (6)    | (7)                                  |
|                                    | Banques<br>de dépôts | Fonds<br>des Rentes | Autres<br>organismes<br><sup>2</sup> | Banques<br>de dépôts | Fonds<br>des Rentes    | I.R.G. | Autres<br>organismes<br><sup>2</sup> |

|               |   |     |      |     |      |     |      |
|---------------|---|-----|------|-----|------|-----|------|
| 1973          | 6,4   | 0,9 | 4,2  | 2,9 | 3,1  | 4,8 | 0,7  |
| 1974          | 6,2   | 1,4 | 4,2  | 3,1 | 3,9  | 4,2 | 0,6  |
| 1975          | 6,5   | 5,7 | 3,4  | 4,1 | 10,4 | 1,0 | 1,0  |
| 1976          | 6,8   | 0,8 | 3,6  | 4,4 | 4,6  | 1,0 | 1,2  |
| 1977          | 7,0   | 1,0 | 3,6  | 4,8 | 1,1  | 1,3 | 1,3  |
| 1978          | 6,9   | 0,8 | 3,8  | 5,1 | 0,1  | 1,6 | 1,6  |
| 1979          | 8,2   | 0,1 | 3,4  | 5,2 | 0,2  | 4,7 | 1,6  |
| 1980          | 7,7   | ... | 3,7  | 5,3 | ...  | 4,9 | 1,2  |
| 1er trimestre | 7,7   | ... | 3,7  | 5,3 | ...  | 4,9 | 1,2  |
| 2e trimestre  | 6,1   | 0,2 | 3,9  | 4,8 | ...  | 3,8 | 1,6  |
| 3e trimestre  | 6,6   | 0,1 | 3,9  | 4,9 | ...  | 4,0 | 1,7  |
| 4e trimestre  | 7,4   | ... | 4,8  | 5,0 | 0,5  | 4,9 | 1,8  |
| 1981          | 4,2   | 0,2 | 5,0  | 5,6 | ...  | 2,6 | 1,2  |
| Avril         | 4,2   | 0,2 | 5,0  | 5,6 | ...  | 2,6 | 1,2  |
| Mai           | 6,7   | 0,2 | 3,6  | 4,8 | ...  | 4,7 | 1,0  |
| Jun           | 7,5   | 0,1 | 3,0  | 4,1 | ...  | 4,1 | 2,4  |
| Juillet       | 5,3   | 0,2 | 4,5  | 4,5 | ...  | 2,2 | 2,4  |
| Août          | 6,6   | ... | 4,3  | 5,2 | ...  | 4,4 | 1,3  |
| Septembre     | 7,9   | ... | 4,2  | 5,2 | ...  | 5,5 | 1,4  |
| Octobre       | 7,9   | ... | 3,6  | 4,6 | ...  | 5,4 | 1,5  |
| Novembre      | 7,1   | ... | 3,6  | 5,3 | ...  | 4,0 | 1,4  |
| Décembre      | 8,2   | ... | 5,2  | 6,4 | ...  | 5,0 | 2,0  |
| 1981          | 5,9   | ... | 4,4  | 5,5 | ...  | 3,4 | 1,4  |
| Janvier       | 5,9   | ... | 4,4  | 5,5 | ...  | 3,4 | 1,4  |
| Février       | 8,1   | ... | 5,6  | 4,2 | 0,7  | 6,8 | 2,0  |
| Mars          | 8,1   | ... | 4,5  | 5,1 | 0,7  | 4,6 | 2,2  |
| Avril         | 4,7   | ... | 4,3  | 6,2 | ...  | 0,5 | 2,3  |
| Total         | (8) =<br>(1) + (2) + (3)<br>ou (4) +<br>(5) + (6) + (7) |     |      |     |      |     |      |
| 1973          | 11,5  | 0,7 | 4,8  | 3,1 | 4,8  | 0,7 | 11,5 |
| 1974          | 11,8  | 0,6 | 4,2  | 3,9 | 4,2  | 0,6 | 11,8 |
| 1975          | 15,6  | 1,0 | 10,4 | 4,1 | 10,4 | 1,0 | 15,6 |
| 1976          | 11,2  | 1,0 | 4,6  | 4,4 | 4,6  | 1,0 | 11,2 |
| 1977          | 11,6  | 1,3 | 4,4  | 4,4 | 4,4  | 1,3 | 11,6 |
| 1978          | 11,5  | 1,6 | 4,7  | 4,7 | 4,7  | 1,6 | 11,5 |
| 1979          | 11,7  | 1,6 | 4,7  | 4,7 | 4,7  | 1,6 | 11,7 |
| 1980          | 11,0  | 1,5 | 4,4  | 5,1 | ...  | 4,4 | 1,5  |
| 1979          | 10,9  | 1,3 | 4,6  | 5,0 | ...  | 4,6 | 1,3  |
| 1er trimestre | 7,7   | 0,3 | 2,9  | 5,0 | ...  | 4,6 | 1,3  |
| 2e trimestre  | 9,4   | ... | 3,8  | 5,0 | 0,4  | 5,9 | 1,9  |
| 3e trimestre  | 7,2   | ... | 3,1  | 5,3 | 0,2  | 3,4 | 1,4  |
| 4e trimestre  | 8,2   | ... | 3,9  | 5,4 | ...  | 5,1 | 1,6  |
| 1980          | 11,4  | 1,2 | 4,9  | 5,3 | ...  | 4,9 | 1,2  |
| 1er trimestre | 7,7   | ... | 3,7  | 5,3 | ...  | 4,9 | 1,2  |
| 2e trimestre  | 6,1   | 0,2 | 3,9  | 4,8 | ...  | 3,8 | 1,6  |
| 3e trimestre  | 6,6   | 0,1 | 3,9  | 4,9 | ...  | 4,0 | 1,7  |
| 4e trimestre  | 7,8   | ... | 4,1  | 5,5 | ...  | 4,8 | 1,6  |
| 1981          | 15,8  | 1,8 | 4,9  | 5,0 | 0,5  | 4,9 | 1,8  |
| 1er trimestre | 7,4   | ... | 4,8  | 5,0 | 0,5  | 4,9 | 1,8  |
| 2e trimestre  | 4,2   | 0,2 | 5,0  | 5,6 | ...  | 2,6 | 1,2  |
| 3e trimestre  | 6,7   | 0,2 | 3,6  | 4,8 | ...  | 4,7 | 1,0  |
| 4e trimestre  | 7,5   | 0,1 | 3,0  | 4,1 | ...  | 4,1 | 2,4  |
| 1981          | 10,3  | 1,4 | 3,4  | 5,5 | ...  | 4,4 | 1,3  |
| Janvier       | 10,3  | 1,4 | 3,4  | 5,5 | ...  | 4,4 | 1,3  |
| Février       | 13,7  | 2,0 | 6,8  | 4,2 | 0,7  | 6,8 | 2,0  |
| Mars          | 12,6  | 2,2 | 4,6  | 5,1 | 0,7  | 4,6 | 2,2  |
| Avril         | 9,0   | 2,3 | 0,5  | 6,2 | ...  | 0,5 | 2,3  |

\* La plus grande partie des capitaux traités au jour le jour est régie par le « Protocole régissant le marché du call money garanti », intervenu entre le Fonds des Rentes, I.R.G. et les organismes financiers du secteur public et du secteur privé recevant des dépôts de fonds à vue, en carnets de dépôts ou d'épargne ou à des termes n'excédant pas 3 mois. Le présent tableau tient compte, en outre, de capitaux traités en dehors de ce protocole.

<sup>1</sup> Les moyennes sont calculées sur la base du nombre total de jours de la période; cette méthode de calcul correspond à celle que l'I.R.G. adopte dans la présentation de ses données.

<sup>2</sup> Les colonnes (3) et (7) comprennent notamment les institutions financières publiques de crédit et les caisses d'épargne privées, auxquelles s'ajoutent dans la colonne (3) divers prêteurs « hors protocole ».

**XVIII - 2. — LOCALISATION DES EFFETS COMMERCIAUX  
ESCOMPTE PAR LES BANQUES DE DEPOTS  
ET DES ACCEPTATIONS BANCAIRES <sup>1</sup>**

(milliards de francs)

| Moyennes des encours à fin de mois <sup>2</sup> | Portefeuille logé                    |                                |   |                                 | Total<br>(5) = (1) à (4) |
|---|--------------------------------------|--------------------------------|---|---------------------------------|--------------------------|
|   | dans les banques<br>de dépôts<br>(1) | à l'I.R.G. <sup>3</sup><br>(2) | dans les autres<br>organismes<br>du marché<br>hors banque<br>et à l'étranger<br>(3) | à la B.N.B. <sup>4</sup><br>(4) |                          |
| 1973 .....                                      | 140,3                                | 3,2                            | 24,1  | 20,7                            | 188,3                    |
| 1974 .....                                      | 158,2                                | 4,5                            | 27,8  | 27,2                            | 217,7                    |
| 1975 .....                                      | 167,1                                | 8,8                            | 38,0  | 10,5                            | 224,4                    |
| 1976 .....                                      | 184,9                                | 4,3                            | 33,8  | 35,8                            | 258,8                    |
| 1977 .....                                      | 200,9                                | 4,9                            | 38,0  | 32,2                            | 276,0                    |
| 1978 .....                                      | 208,2                                | 6,5                            | 41,5  | 45,4                            | 301,6                    |
| 1979 .....                                      | 218,9                                | 5,4                            | 43,1  | 61,7                            | 329,1                    |
| 1980 .....                                      | 245,2                                | 6,1                            | 49,2  | 53,9                            | 354,4                    |
| 1979 1 <sup>er</sup> trimestre .....            | 213,7                                | 3,7                            | 39,8  | 58,1                            | 315,3                    |
| 2 <sup>e</sup> trimestre .....                  | 214,9                                | 6,8                            | 44,0  | 58,7                            | 324,4                    |
| 3 <sup>e</sup> trimestre .....                  | 222,4                                | 3,4                            | 44,2  | 62,2                            | 332,2                    |
| 4 <sup>e</sup> trimestre .....                  | 224,5                                | 7,6                            | 44,6  | 67,7                            | 344,4                    |
| 1980 1 <sup>er</sup> trimestre .....            | 239,9                                | 5,6                            | 44,0  | 69,9                            | 359,4                    |
| 2 <sup>e</sup> trimestre .....                  | 248,2                                | 3,8                            | 50,1  | 65,1                            | 367,2                    |
| 3 <sup>e</sup> trimestre .....                  | 244,8                                | 4,8                            | 51,3  | 45,6                            | 346,5                    |
| 4 <sup>e</sup> trimestre .....                  | 247,8                                | 10,3                           | 51,6  | 34,9                            | 344,6                    |
| 1981 1 <sup>er</sup> trimestre .....            | 246,8                                | 10,0                           | 52,8  | 42,5                            | 352,1                    |

<sup>1</sup> Encours utilisés des crédits d'escompte et d'acceptations en francs belges accordés à leur origine par les banques de dépôts aux entreprises et particuliers (autres que les intermédiaires financiers, mais y compris les parafinanciers d'exploitation), et à l'étranger.

<sup>2</sup> Ces moyennes ont été calculées en prenant une fois les encours du début et de la fin de la période et deux fois les encours des fins de mois intercalaires.

<sup>3</sup> Encours du portefeuille, à l'exclusion de la partie financée par recours au réescompte de la B.N.B.

<sup>4</sup> Comme le tableau porte uniquement sur les crédits accordés à leur origine par les banques de dépôts, les chiffres de cette colonne ne comprennent pas les crédits directs de la B.N.B.

## XVIII - 3a. — PLAFONDS DE REESCOMPTE ET QUOTAS MENSUELS D'AVANCES EN COMPTE COURANT DES BANQUES A LA BANQUE NATIONALE DE BELGIQUE

| Fin de période (plafonds)<br>ou mois (quotas) | Plafonds de réescompte (système en vigueur jusqu'au 1er novembre 1977)   |                                  |                            |  |                                 |   |                             |                             |                               | Quotas<br>mensuels<br>d'avances<br>en compte<br>courant<br>décomptées<br>au taux<br>ordinaire |                             |                               |  |  |  |      |
|---|--|----------------------------------|----------------------------|--|---------------------------------|---|-----------------------------|-----------------------------|-------------------------------|---|-----------------------------|-------------------------------|--|--|--|------|
|   | Plafonds<br>calculés<br>selon la<br>formule<br>générale :<br>pourcentages<br>appliqués<br>aux moyens<br>d'action<br>retenus 1<br>(1) | Ensemble des plafonds<br><br>(2) | Encours imputés 2          |  |                                 | Marges disponibles<br><br>(6) = (2) - (5) |                             |                             |                               |   |                             |                               |  |  |  |      |
|   |  |                                  | Effets<br>visés<br><br>(8) | Effets<br>non visés<br>rées-<br>comptés<br><br>(4) | Total<br><br>(5) =<br>(8) + (4) |   |                             |                             |                               |   |                             |                               |  |  |  |      |
| (milliards de francs)                         |  |                                  |                            |  |                                 |   |                             |                             |                               |   |                             |                               |  |  |  |      |
| 1970 .....                                    | 9,00   | 38,0                             | 20,7                       | 6,2  | 26,9                            | 11,1                                      |                             |                             |                               | —   |                             |                               |  |  |  |      |
| 1971 .....                                    | 9,00   | 43,9                             | 19,0                       | 9,4  | 28,4                            | 15,5                                      |                             |                             |                               | —   |                             |                               |  |  |  |      |
| 1972 .....                                    | 8,00   | 46,2                             | 20,4                       | 14,6   | 35,0                            | 11,2                                      |                             |                             |                               | —   |                             |                               |  |  |  |      |
| 1973 .....                                    | 5,50   | 37,8                             | 14,4                       | 18,0   | 32,4                            | 5,4                                       |                             |                             |                               | —   |                             |                               |  |  |  |      |
| 1974 Juin .....                               | 4,50   | 32,1                             | 2,6                        | 25,6   | 28,2                            | 3,9                                       |                             |                             |                               | —   |                             |                               |  |  |  |      |
|   |  |                                  |                            |  |                                 |   | Sous-plafond<br>A 3<br>(2a) | Sous-plafond<br>B 3<br>(2b) | Total<br>(2) =<br>(2a) + (2b) | Sous-plafond<br>A 3<br>(3a)   | Sous-plafond<br>B 3<br>(3b) | Total<br>(8) =<br>(3a) + (3b) | Sous-plafond<br>A 3<br>(4a) =<br>(2a) - (3a) | Sous-plafond<br>B 3<br>(4b) =<br>(2b) - (3b) | Total<br>(4) =<br>(4a) + (4b)<br>= (2) - (8) |      |
| 1974 .....                                    | 4,00   | 15,7                             | 15,7                       | 31,4   | 13,9                            | 12,4                                      | 26,3                        | 1,8                         | 3,3                           | 5,1   | 20,7                        |                               |  |  |  | 20,7 |
| 1975 Mars .....                               | 4,25   | 24,1                             | 10,3                       | 34,4   | 14,8                            | 6,3                                       | 21,1                        | 9,3                         | 4,0                           | 13,3  | 21,2                        |                               |  |  |  | 21,2 |
| Juin .....                                    | 4,75   | —                                | —                          | 39,0   | —                               | —   | 13,6                        | —                           | —                             | 25,4  | 21,2                        |                               |  |  |  | 21,2 |
| Septembre .....                               | 5,25   | —                                | —                          | 43,1   | —                               | —   | 18,3                        | —                           | —                             | 24,8  | 25,1                        |                               |  |  |  | 25,1 |
| Décembre .....                                | 5,25   | —                                | —                          | 49,5   | —                               | —   | 29,1                        | —                           | —                             | 20,4  | 25,7                        |                               |  |  |  | 25,7 |
| 1976 Mars .....                               | 4,75   | 23,6                             | 23,6                       | 47,2   | 21,9                            | 20,3                                      | 42,2                        | 1,7                         | 3,3                           | 5,0   | 25,7                        |                               |  |  |  | 25,7 |
| Juin .....                                    | 4,75   | —                                | —                          | 50,4   | —                               | —   | 36,4                        | —                           | —                             | 14,0  | 27,2                        |                               |  |  |  | 27,2 |
| Septembre .....                               | 4,25   | 23,0                             | 23,0                       | 46,0   | 19,8                            | 19,6                                      | 39,4                        | 3,2                         | 3,4                           | 6,6   | 27,2                        |                               |  |  |  | 27,2 |
| Décembre .....                                | 4,675  | —                                | —                          | 53,8   | —                               | —   | 40,8                        | —                           | —                             | 13,0  | 28,9                        |                               |  |  |  | 28,9 |
| 1977 Mars .....                               | 5,25   | —                                | —                          | 59,9   | —                               | —   | 29,5                        | —                           | —                             | 30,4  | 29,8                        |                               |  |  |  | 29,8 |
| Juin .....                                    | 5,25   | —                                | —                          | 59,8   | —                               | —   | 35,7                        | —                           | —                             | 24,1  | 30,3                        |                               |  |  |  | 30,3 |
| Septembre .....                               | 5,25   | —                                | —                          | 59,5   | —                               | —   | 36,4                        | —                           | —                             | 23,1  | 31,9                        |                               |  |  |  | 31,9 |
| Octobre .....                                 | 5,25   | —                                | —                          | 59,5   | —                               | —   | 43,3                        | —                           | —                             | 16,2  | 31,9                        |                               |  |  |  | 31,9 |

1 Les moyens d'action retenus comprennent les fonds propres, les emprunts sous forme d'obligations et bons de caisse et les dépôts en francs belges reçus à vue, à terme et en carnets, à l'exclusion des comptes créditeurs bancaires.

2 Les encours imputés comprennent les effets réescomptables effectivement mobilisés dans le cadre des plafonds auprès de la B.N.B. ou à l'entremise de l'I.R.G. Ils comprennent également, jusqu'au 7 juillet 1974, les effets visés, réescomptés ou non, ayant maximum deux ans à courir (y compris les effets visés ou certifiés Creditexport, dont les conditions d'imputation ont été modifiées à diverses reprises).

3 a) du 8 juillet 1974 au 31 janvier 1975, du 12 février au 16 juin et du 23 juillet au 19 décembre 1976, le plafond de chaque banque était utilisable :

— par moitié pour le réescompte effectif, soit directement auprès de la B.N.B. aux taux d'escompte officiels de celle-ci, soit auprès de l'I.R.G. au taux fixé par cette institution, d'effets visés ou certifiés ou d'effets représentatifs de commerce intérieur répondant aux conditions d'éligibilité de la B.N.B. et pour autant que ces divers effets n'aient pas plus de 120 jours à courir (sous-plafond A) ;

— par moitié pour le réescompte effectif auprès de l'I.R.G. et aux taux fixés par cette institution, d'effets visés ou certifiés ou d'effets représentatifs de commerce intérieur répondant aux conditions d'éligibilité de la B.N.B. et pour autant que ces divers effets n'aient pas plus de 120 jours à courir, ainsi que d'effets visés ou certifiés « Creditexport » ayant plus de 120 jours et maximum 1 an à courir (sous-plafond B).

b) du 1er février au 31 mars 1975, le plafond de chaque banque était utilisable à concurrence de 70 p.c. pour le sous-plafond A et de 80 p.c. pour le sous-plafond B.

c) du 1er avril 1975 au 11 février 1976, du 17 juin au 22 juillet 1976 et à partir du 20 décembre 1976, la répartition en sous-plafond A et B ayant été supprimée, chaque banque a disposé d'un plafond unique utilisable pour le réescompte :

— soit directement à la B.N.B., d'effets des types définis sous a) et n'ayant pas plus de 120 jours à courir ;

— soit auprès de l'I.R.G. pour les effets de même nature et pour le papier « Creditexport » dont la durée ne dépasse pas un an,



## XVIII - 3b. — PLAFONDS DE REESCOMPTE ET QUOTAS MENSUELS D'AVANCES EN COMPTE COURANT DES BANQUES A LA BANQUE NATIONALE DE BELGIQUE

(milliards de francs)

| Fin de période (plafonds)<br>ou mois (quotas) | Plafonds de réescompte (système en vigueur depuis le 2 novembre 1977 <sup>1</sup> ) |                     |                      |                     |                     |                      |                       |                       |                                      | Quotas<br>mensuels<br>d'avances<br>en compte<br>courant<br>décomptés<br>au taux<br>ordinaire<br>(4) |
|---|---|---------------------|----------------------|---------------------|---------------------|----------------------|-----------------------|-----------------------|--------------------------------------|---|
|   | Ensemble des plafonds   |                     |                      | Encours imputés     |                     |                      | Marges disponibles    |                       |                                      |   |
|   | Sous-plafond<br>A 2   | Sous-plafond<br>B 2 | Total                | Sous-plafond<br>A 2 | Sous-plafond<br>B 2 | Total                | Sous-plafond<br>A 2   | Sous-plafond<br>B 2   | Total                                |   |
|   | (1a)  | (1b)                | (1) =<br>(1a) + (1b) | (2a)                | (2b)                | (2) =<br>(2a) + (2b) | (3a) =<br>(1a) - (2a) | (3b) =<br>(1b) - (2b) | (3) =<br>(3a) + (3b)<br>ou (1) - (2) |   |
| 1978 Décembre ....                            | 54,2  | 18,0                | 72,2                 | 49,6                | 14,3                | 63,9                 | 4,6                   | 3,7                   | 8,3                                  | 34,9  |
| 1979 Mars .....                               | 55,7  | 18,5                | 74,2                 | 44,4                | 5,9                 | 50,3                 | 11,3                  | 12,6                  | 23,9                                 | 34,9  |
| Juin .....                                    | 25,5  | 50,9                | 76,4                 | 24,5                | 41,9                | 66,4                 | 1,0                   | 9,0                   | 10,0                                 | 34,9  |
| Septembre ...                                 | 26,1  | 52,1                | 78,2                 | 24,8                | 45,1                | 69,9                 | 1,3                   | 7,0                   | 8,3                                  | 34,8  |
| Décembre ....                                 | 26,7  | 53,5                | 80,2                 | 25,3                | 47,3                | 72,6                 | 1,4                   | 6,2                   | 7,6                                  | 34,8  |
| 1980 Mars .....                               | 27,6  | 54,8                | 82,4                 | 24,3                | 41,7                | 66,0                 | 3,3                   | 13,1                  | 16,4                                 | 130,0 <sup>3</sup>  |
| Avril .....                                   | 27,6  | 54,9                | 82,5                 | 25,7                | 43,2                | 68,9                 | 1,9                   | 11,7                  | 13,6                                 | 130,0   |
| Mai .....                                     | 27,6  | 54,9                | 82,5                 | 25,2                | 41,7                | 66,9                 | 2,4                   | 13,2                  | 15,6                                 | 130,0   |
| Juin .....                                    | —   | —                   | 84,9                 | —                   | —                   | 55,8                 | —                     | —                     | 29,1                                 | 132,8   |
| Juillet .....                                 | —   | —                   | 84,9                 | —                   | —                   | 46,1                 | —                     | —                     | 38,8                                 | 132,8   |
| Août .....                                    | —   | —                   | 84,9                 | —                   | —                   | 53,1                 | —                     | —                     | 31,8                                 | 132,8   |
| Septembre ...                                 | —   | —                   | 86,5                 | —                   | —                   | 39,6                 | —                     | —                     | 46,9                                 | 135,7   |
| Octobre .....                                 | —   | —                   | 86,5                 | —                   | —                   | 39,7                 | —                     | —                     | 46,8                                 | 135,7   |
| Novembre .....                                | —   | —                   | 86,6                 | —                   | —                   | 53,9                 | —                     | —                     | 32,7                                 | 135,7   |
| Décembre ....                                 | —   | —                   | 88,6                 | —                   | —                   | 50,4                 | —                     | —                     | 38,2                                 | 138,8   |
| 1981 Janvier .....                            | —   | —                   | 88,6                 | —                   | —                   | 42,2                 | —                     | —                     | 46,4                                 | 138,7   |
| Février .....                                 | —   | —                   | 88,6                 | —                   | —                   | 60,8                 | —                     | —                     | 27,8                                 | 138,7   |
| Mars .....                                    | —   | —                   | 90,2                 | —                   | —                   | 65,9                 | —                     | —                     | 24,3                                 | 142,1   |
| Avril .....                                   | —   | —                   | 90,2                 | —                   | —                   | 66,2                 | —                     | —                     | 24,0                                 | 142,1   |

<sup>1</sup> Les plafonds individuels sont, en principe, adaptés au début des mois de mars, juin, septembre et décembre, sur la base des encours moyens de chaque intermédiaire financier pour la période de douze mois se

terminant à la fin du trimestre civil précédent. Les pourcentages appliqués aux éléments pris en considération pour la détermination des plafonds, sont les suivants :

| Date d'entrée en vigueur | Dépôts en francs belges en carnets ordinaires | Autres dépôts de la clientèle libellés en francs belges à moins d'un an | Marges non utilisées des crédits à court terme ouverte aux entreprises et particuliers | Encours utilisés à l'origine aux entreprises et particuliers |              |
|--------------------------|---|---|--|--|--------------|
|                          |   |   |  | à court terme  | à long terme |
|                          | données mensuelles                            |   |  | données trimestrielles                                       |              |
| 2 novembre 1977 ...      | 1,3   | 2,5   | 3,3  | 5,3  | 0,6          |

<sup>2</sup> a) du 12 octobre 1978 au 2 mai 1979, le plafond de chaque intermédiaire financier était utilisable à concurrence de :

— 75 p.c. pour le réescompte, soit auprès de la B.N.B. au taux d'escompte officiel de celle-ci, soit auprès de l'I.R.G. au taux fixé par cette institution, d'effets certifiés, d'effets visés « Creditexport » ou d'effets représentatifs de commerce intérieur répondant aux conditions d'éligibilité de la B.N.B. et échéant dans les 120 jours (sous-plafond A) ;

— 25 p.c. pour le réescompte auprès de l'I.R.G., au taux fixé par cette institution, d'effets des mêmes catégories qui ne seraient plus imputables sur le sous-plafond A, ainsi que d'effets visés ou certifiés « Creditexport » ayant plus de 120 jours à maximum 1 an à courir (sous-plafond B) ;

b) du 3 mai 1979 au 28 juin 1979, la subdivision du plafond des facilités de réescompte en deux tranches A et B a été supprimée,

c) du 20 juin 1979 au 25 juin 1980, le plafond de chaque intermédiaire financier était scindé en un sous-plafond A s'élevant à un tiers du plafond total et un sous-plafond B à concurrence du montant restant.

d) à partir du 20 juin 1980, la subdivision des facilités de réescompte en deux tranches A et B a été supprimée.

<sup>3</sup> Jusque fin février 1980, les quotas d'avances étaient établis sur base des moyens d'action recensés pour la détermination des plafonds de réescompte tel que ceux-ci étaient calculés avant que n'intervienne, en novembre 1977, la réforme du système des plafonds de réescompte.

Depuis le 1<sup>er</sup> mars 1980, le quota d'avances de chaque intermédiaire financier est égal au triple de la partie de son plafond de réescompte liée aux besoins de trésorerie (pour la définition de cette partie du plafond : voir *Bulletin de la Banque Nationale de Belgique*, LII<sup>e</sup> année, tome II, no 3, septembre 1977 : « Réforme du système des plafonds de réescompte »).

En outre, chaque intermédiaire a la possibilité de se créer un quota supplémentaire par conversion de son plafond de réescompte, mais dans la mesure seulement où il ne dispose pas d'un portefeuille d'effets réescomptables suffisant pour épuiser ledit plafond. Le quota supplémentaire est égal au triple du montant du plafond de réescompte dont il est fait abandon.

**XVIII - 3c. — PLAFONDS DE REESCOMPTE ET QUOTAS MENSUELS D'AVANCES  
EN COMPTE COURANT DES INSTITUTIONS PUBLIQUES DE CREDIT  
ET DES CAISSES D'EPARGNE PRIVEES A LA BANQUE NATIONALE DE BELGIQUE**

(milliards de francs)

| Fin de période (plafonds)<br>ou mois (quotas) | Plafonds de réescompte (système en vigueur depuis le 2 novembre 1977 1) |                     |                      |                     |                     |                      |                       |                       |                                      | Quotas<br>mensuels<br>d'avances<br>en compte<br>courant<br>décomptées<br>au taux<br>ordinaire<br>(4) |
|---|---|---------------------|----------------------|---------------------|---------------------|----------------------|-----------------------|-----------------------|--------------------------------------|--|
|   | Ensemble des plafonds   |                     |                      | Encours imputés     |                     |                      | Marges disponibles    |                       |                                      |  |
|   | Sous-plafond<br>A 2   | Sous-plafond<br>B 2 | Total                | Sous-plafond<br>A 2 | Sous-plafond<br>B 2 | Total                | Sous-plafond<br>A 2   | Sous-plafond<br>B 2   | Total                                |  |
|   | (1a)  | (1b)                | (1) =<br>(1a) + (1b) | (2a)                | (2b)                | (2) =<br>(2a) + (2b) | (3a) =<br>(1a) - (2a) | (3b) =<br>(1b) - (2b) | (3) =<br>(3a) + (3b)<br>ou (1) - (2) |  |
| <b>I. INSTITUTIONS PUBLIQUES DE CREDIT</b>    |   |                     |                      |                     |                     |                      |                       |                       |                                      |  |
| 1978 Décembre ....                            | 8,1   | 2,7                 | 10,8                 | 3,4                 | 0,9                 | 4,3                  | 4,7                   | 1,8                   | 6,5                                  | 33,1   |
| 1979 Mars .....                               | 8,4   | 2,8                 | 11,2                 | 3,8                 | 0,4                 | 4,2                  | 4,6                   | 2,4                   | 7,0                                  | 33,2   |
| Juin .....                                    | 3,8   | 7,7                 | 11,5                 | 1,8                 | 1,8                 | 3,6                  | 2,0                   | 5,9                   | 7,9                                  | 33,2   |
| Septembre ...                                 | 3,9   | 7,9                 | 11,8                 | 1,0                 | 0,9                 | 1,9                  | 2,9                   | 7,0                   | 9,9                                  | 33,2   |
| Décembre ....                                 | 4,1   | 8,1                 | 12,2                 | 2,5                 | 2,5                 | 5,0                  | 1,6                   | 5,6                   | 7,2                                  | 33,2   |
| 1980 Mars .....                               | 4,1   | 8,3                 | 12,4                 | 2,1                 | 2,5                 | 4,6                  | 2,0                   | 5,8                   | 7,8                                  | 32,3 <sup>3</sup>  |
| Avril .....                                   | 4,1   | 8,3                 | 12,4                 | 2,7                 | 2,4                 | 5,1                  | 1,4                   | 5,9                   | 7,3                                  | 41,1   |
| Mai .....                                     | 4,1   | 8,3                 | 12,4                 | 2,5                 | 2,4                 | 4,9                  | 1,6                   | 5,9                   | 7,5                                  | 41,1   |
| Juin .....                                    | —   | —                   | 12,7                 | —                   | —                   | 4,8                  | —                     | —                     | 7,9                                  | 42,1   |
| Juillet .....                                 | —   | —                   | 12,7                 | —                   | —                   | 4,1                  | —                     | —                     | 8,6                                  | 42,1   |
| Août .....                                    | —   | —                   | 12,7                 | —                   | —                   | 3,3                  | —                     | —                     | 9,4                                  | 42,1   |
| Septembre ...                                 | —   | —                   | 13,2                 | —                   | —                   | 2,9                  | —                     | —                     | 10,3                                 | 43,3   |
| Octobre .....                                 | —   | —                   | 13,2                 | —                   | —                   | 2,4                  | —                     | —                     | 10,8                                 | 43,3   |
| Novembre ....                                 | —   | —                   | 13,2                 | —                   | —                   | 1,9                  | —                     | —                     | 11,3                                 | 43,3   |
| Décembre ....                                 | —   | —                   | 13,5                 | —                   | —                   | 2,7                  | —                     | —                     | 10,8                                 | 44,2   |
| 1981 Janvier .....                            | —   | —                   | 13,5                 | —                   | —                   | 2,3                  | —                     | —                     | 11,2                                 | 44,2   |
| Février .....                                 | —   | —                   | 13,5                 | —                   | —                   | 2,9                  | —                     | —                     | 10,6                                 | 44,2   |
| Mars .....                                    | —   | —                   | 13,6                 | —                   | —                   | 2,6                  | —                     | —                     | 11,0                                 | 44,8   |
| Avril .....                                   | —   | —                   | 13,6                 | —                   | —                   | 4,1                  | —                     | —                     | 9,5                                  | 44,8   |
| <b>II. CAISSES D'EPARGNE PRIVEES</b>          |   |                     |                      |                     |                     |                      |                       |                       |                                      |  |
| 1978 Décembre ....                            | 3,4   | 1,1                 | 4,5                  | 0,5                 | ...                 | 0,5                  | 2,9                   | 1,1                   | 4,0                                  | 14,6   |
| 1979 Mars .....                               | 3,4   | 1,2                 | 4,6                  | 0,9                 | ...                 | 0,9                  | 2,5                   | 1,2                   | 3,7                                  | 14,6   |
| Juin .....                                    | 1,6   | 3,2                 | 4,8                  | 0,5                 | ...                 | 0,5                  | 1,1                   | 3,2                   | 4,3                                  | 14,6   |
| Septembre ...                                 | 1,6   | 3,3                 | 4,9                  | 1,0                 | 0,2                 | 1,2                  | 0,6                   | 3,1                   | 3,7                                  | 14,6   |
| Décembre ....                                 | 1,8   | 3,7                 | 5,5                  | 1,4                 | 1,3                 | 2,7                  | 0,4                   | 2,4                   | 2,8                                  | 14,6   |
| 1980 Mars .....                               | 1,9   | 3,7                 | 5,6                  | 1,6                 | 0,9                 | 2,5                  | 0,3                   | 2,8                   | 3,1                                  | 13,2 <sup>3</sup>  |
| Avril .....                                   | 1,9   | 3,7                 | 5,6                  | 1,5                 | 1,1                 | 2,6                  | 0,4                   | 2,6                   | 3,0                                  | 13,2   |
| Mai .....                                     | 1,9   | 3,7                 | 5,6                  | 1,2                 | 0,8                 | 2,0                  | 0,7                   | 2,9                   | 3,6                                  | 13,2   |
| Juin .....                                    | —   | —                   | 5,8                  | —                   | —                   | 1,8                  | —                     | —                     | 4,0                                  | 13,6   |
| Juillet .....                                 | —   | —                   | 5,8                  | —                   | —                   | 0,9                  | —                     | —                     | 4,9                                  | 13,6   |
| Août .....                                    | —   | —                   | 5,8                  | —                   | —                   | 0,7                  | —                     | —                     | 5,1                                  | 13,6   |
| Septembre ...                                 | —   | —                   | 6,0                  | —                   | —                   | 1,1                  | —                     | —                     | 4,9                                  | 13,9   |
| Octobre .....                                 | —   | —                   | 6,0                  | —                   | —                   | 1,4                  | —                     | —                     | 4,6                                  | 13,9   |
| Novembre ....                                 | —   | —                   | 6,0                  | —                   | —                   | 2,6                  | —                     | —                     | 3,4                                  | 13,9   |
| Décembre ....                                 | —   | —                   | 6,2                  | —                   | —                   | 2,3                  | —                     | —                     | 3,9                                  | 14,1   |
| 1981 Janvier .....                            | —   | —                   | 6,2                  | —                   | —                   | 1,8                  | —                     | —                     | 4,4                                  | 14,1   |
| Février .....                                 | —   | —                   | 6,2                  | —                   | —                   | 2,3                  | —                     | —                     | 3,9                                  | 14,1   |
| Mars .....                                    | —   | —                   | 6,2                  | —                   | —                   | 3,1                  | —                     | —                     | 3,1                                  | 14,2   |
| Avril .....                                   | —   | —                   | 6,2                  | —                   | —                   | 3,6                  | —                     | —                     | 2,6                                  | 14,2   |

1 Voir note 1 du tableau XVIII-3b.

2 Voir note 2 du tableau XVIII-3b.

3 Voir note 3 du tableau XVIII-3b.

**Références bibliographiques :** *Statistiques économiques belges 1960-1970.* — *Bulletin d'Information et de Documentation* : XXVIII<sup>e</sup> année, vol. I, n° 5, mai 1958 : « Une nouvelle statistique : le marché de l'argent au jour le jour (call money) ». — XXXV<sup>e</sup> année, tome I, n° 4, avril 1960 : « Le marché monétaire en Belgique ». — XXXVII<sup>e</sup> année, vol. I, nos 3 et 4, mars et avril 1962 : « La réforme du 1<sup>er</sup> janvier 1962 et le marché monétaire belge ». — XLII<sup>e</sup> année, tome II, n° 3, septembre 1967 : « Nouveaux tableaux concernant les crédits d'escompte, d'avances et d'acceptation aux entreprises et particuliers et à l'étranger ». — *Bulletin de la Banque Nationale de Belgique* : XLVI<sup>e</sup> année, tome I, n° 1, janvier 1971 : « Une nouvelle statistique : Plafonds de réescompte et de

visa des banques à la Banque Nationale de Belgique ». — XLIX<sup>e</sup> année, tome I, n° 6, juin 1974 : « Communication du 28 juin 1974 de la Banque Nationale de Belgique concernant les plafonds de réescompte et les comptes courants d'avances ». — Le même, tome I, n° 3, mars 1975 : « Adaptation des plafonds de réescompte et de visa de la Banque Nationale de Belgique » et tome II, n° 3, septembre 1975 : « Relèvement des plafonds de réescompte et des quotas d'avances de la Banque Nationale ». — LI<sup>e</sup> année, tome I, n° 2, février 1976 : « Mesure de politique monétaire ». LI<sup>e</sup> année, tome II, nos 1-2, juillet-août 1976 : « Mesures de politique monétaire ». — LII<sup>e</sup> année, tome II, n° 3, septembre 1977 : « Réforme du système des plafonds de réescompte ».

## XIX. — TAUX D'ESCOMPTE, D'INTERET ET DE RENDEMENT

(Pour cent par an)

### 1a. — BAREME OFFICIEL DES TAUX D'ESCOMPTE ET D'AVANCES DE LA BANQUE NATIONALE DE BELGIQUE

| Dates des changements         | Escompte <sup>1</sup>   |                             | Avances en compte courant<br>et prêts <sup>2</sup> |
|-------------------------------|---|-----------------------------|--|
|                               | Traites acceptées<br>domiciliées en banque.<br>warrants et acceptations<br>certifiées représentatives<br>d'opérations de commerce extérieur | Autres traites et promesses |  |
| 1974 8 juillet .....          | 8,75  | 9,50                        | 9,50   |
| 1975 30 janvier .....         | 8,25  | 9,00                        | 9,00   |
| 13 mars .....                 | 7,50  | 8,00                        | 8,00   |
| 24 avril .....                | 7,00  | 7,50                        | 7,50   |
| 29 mai .....                  |   | 6,50                        | 6,50   |
| 21 août .....                 |   | 6,00                        | 6,00   |
| 1976 18 mars .....            |   | 7,00                        | 7,00   |
| 23 juillet .....              |   | 8,00                        | 8,00   |
| 13 août .....                 |   | 9,00                        | 9,00   |
| 1 <sup>er</sup> octobre ..... |   | 9,00                        | 12,50  |
| 20 octobre .....              |   | 9,00                        | 12,00  |
| 18 novembre .....             |   | 9,00                        | 11,00  |
| 9 décembre .....              |   | 9,00                        | 10,00  |
| 1977 6 janvier .....          |   | 8,00                        | 8,00   |
| 17 février .....              |   | 7,00                        | 7,00   |
| 5 mai .....                   |   | 6,50                        | 6,50   |
| 23 juin .....                 |   | 6,00                        | 6,00   |
| 2 décembre .....              |   | 7,00                        | 7,00   |
| 14 décembre .....             |   | 9,00                        | 9,00   |
| 1978 5 janvier .....          |   | 8,50                        | 8,50   |
| 19 janvier .....              |   | 7,50                        | 7,50   |
| 2 février .....               |   | 6,50                        | 6,50   |
| 16 mars .....                 |   | 6,00                        | 6,00   |
| 30 mars .....                 |   | 5,50                        | 5,50   |
| 27 juillet .....              |   | 6,00                        | 6,00   |
| 12 octobre .....              |   | 6,00                        | 8,50   |
| 1979 18 janvier .....         |   | 6,00                        | 8,00   |
| 1 <sup>er</sup> février ..... |   | 6,00                        | 7,50   |
| 8 mars .....                  |   | 6,00                        | 7,00   |
| 3 mai .....                   |   | 7,00                        | 7,00   |
| 31 mai .....                  |   | 8,00                        | 8,00   |
| 14 juin .....                 |   | 9,00                        | 9,00   |
| 29 juin .....                 |   | 9,00                        | 11,00  |
| 4 octobre .....               |   | 10,00                       | 12,00  |
| 13 décembre .....             |   | 10,50                       | 12,50  |
| 1980 28 février .....         |   | 12,00                       | 13,50  |
| 20 mars .....                 |   | 14,00                       | 15,00  |
| 5 juin .....                  |   | 14,00                       | 14,50  |
| 26 juin .....                 |   | 13,00                       | 13,00  |
| 31 juillet .....              |   | 12,00                       | 12,00  |
| 1981 5 mars .....             |   | 12,00                       | 13,00  |
| 26 mars .....                 |   | 13,00                       | 15,00  |
| 31 mars .....                 |   | 16,00                       | 18,00  |
| 16 avril .....                |   | 15,00                       | 17,00  |
| 30 avril .....                |   | 14,00                       | 16,00  |

<sup>1</sup> Du 8 juillet 1974 au 31 mars 1975, du 12 février au 16 juin 1976, du 23 juillet au 19 décembre 1976, du 12 octobre 1978 au 2 mai 1979 et du 29 juin 1979 au 25 juin 1980 pour les banques, les caisses d'épargne privées et les institutions publiques de crédit : taux pour les effets imputés sur le sous-plafond de réescompte A (cf. tableau XVIII-3).

<sup>2</sup> Pour les banques, les caisses d'épargne privées et les institutions publiques de crédit : taux pour les avances à l'intérieur du quota mensuel que la B.N.B. leur a attribué. Quotité maximum : certificats de trésorerie et certificats du Fonds des Rentes : 95 p.c.; autres effets publics : 80 p.c. Sont seuls acceptés en nantissement les titres et effets publics « au porteur » libellés en francs belges.

**XIX - 1b. — TAUX SPECIAUX DE LA BANQUE  
NATIONALE DE BELGIQUE**

**XIX - 1c. — TAUX MOYEN PONDERE  
DE LA BANQUE NATIONALE  
DE BELGIQUE <sup>1</sup>**

| Dates des changements             | Escompte d'effets imputés sur le sous-plafond de réescompte B | Avances au-delà du quota mensuel attribué aux banques, aux caisses d'épargne privées et aux institutions publiques de crédit | Fin de période                       | Taux  |
|-----------------------------------|---|--|--------------------------------------|-------|
| Taux en vigueur au 31-12-1977 ... | —   | 9,25   | 1974 .....                           | 9,18  |
| 1978 5 janvier .....              | —   | 8,75   | 1975 .....                           | 5,73  |
| 19 janvier .....                  | —   | 7,75   | 1976 .....                           | 9,06  |
| 2 février .....                   | —   | 6,75   | 1977 .....                           | 7,73  |
| 16 mars .....                     | —   | 6,25   | 1978 .....                           | 6,89  |
| 30 mars .....                     | —   | 5,75   | 1979 .....                           | 11,53 |
| 27 juillet .....                  | —   | 6,25   | 1980 .....                           | 12,00 |
| 12 octobre .....                  | 8,50  | 9,30   | 1978 4 <sup>e</sup> trimestre .....  | 6,89  |
| 13 octobre .....                  | 8,50  | 9,55   | 1979 1 <sup>er</sup> trimestre ..... | 6,15  |
| 16 octobre .....                  | 8,50  | 9,30   | 2 <sup>e</sup> trimestre .....       | 7,31  |
| 17 octobre .....                  | 8,50  | 9,45   | 3 <sup>e</sup> trimestre .....       | 10,46 |
| 18 octobre .....                  | 8,50  | 9,70   | 4 <sup>e</sup> trimestre .....       | 11,53 |
| 19 octobre .....                  | 8,50  | 10,10  | 1980 1 <sup>er</sup> trimestre ..... | 12,67 |
| 20 octobre .....                  | 8,50  | 10,30  | 2 <sup>e</sup> trimestre .....       | 13,01 |
| 23 octobre .....                  | 8,50  | 10,35  | 3 <sup>e</sup> trimestre .....       | 12,00 |
| 24 octobre .....                  | 8,50  | 10,25  | 4 <sup>e</sup> trimestre .....       | 12,00 |
| 25 octobre .....                  | 8,50  | 10,40  | 1981 1 <sup>er</sup> trimestre ..... | 12,15 |
| 26 octobre .....                  | 8,50  | 11,05  | 1980 Avril .....                     | 14,13 |
| 27 octobre .....                  | 8,50  | 10,70  | Mai .....                            | 14,10 |
| 2 novembre .....                  | 8,50  | 10,25  | Juin .....                           | 13,01 |
| 3 novembre .....                  | 8,50  | 10,20  | Juillet .....                        | 12,04 |
| 6 novembre .....                  | 8,50  | 9,95   | Août .....                           | 12,00 |
| 7 novembre .....                  | 8,50  | 9,75   | Septembre .....                      | 12,00 |
| 8 novembre .....                  | 8,50  | 9,45   | Octobre .....                        | 12,00 |
| 9 novembre .....                  | 8,50  | 9,35   | Novembre .....                       | 12,00 |
| 10 novembre .....                 | 8,50  | 9,25   | Décembre .....                       | 12,00 |
| 13 novembre .....                 | 8,50  | 9,00   | 1981 Janvier .....                   | 12,00 |
| 14 novembre .....                 | 8,50  | 8,85   | Février .....                        | 12,00 |
| 15 novembre .....                 | 8,50  | 8,70   | Mars .....                           | 12,15 |
| 17 novembre .....                 | 8,50  | 8,90   | Avril .....                          | 13,25 |
| 20 novembre .....                 | 8,50  | 8,95   |                                      |       |
| 21 novembre .....                 | 8,50  | 9,55   |                                      |       |
| 23 novembre .....                 | 8,50  | 9,60   |                                      |       |
| 24 novembre .....                 | 8,50  | 9,50   |                                      |       |
| 28 novembre .....                 | 8,50  | 9,60   |                                      |       |
| 29 novembre .....                 | 8,50  | 9,70   |                                      |       |
| 30 novembre .....                 | 8,50  | 9,55   |                                      |       |
| 4 décembre .....                  | 8,50  | 9,60   |                                      |       |
| 5 décembre .....                  | 8,50  | 9,75   |                                      |       |
| 6 décembre .....                  | 8,50  | 9,50   |                                      |       |
| 1979 18 janvier .....             | 8,00  | 8,50   |                                      |       |
| 1 <sup>er</sup> février .....     | 7,50  | 8,00   |                                      |       |
| 8 mars .....                      | 7,00  | 7,00   |                                      |       |
| 3 mai .....                       | —   | 7,00   |                                      |       |
| 31 mai .....                      | —   | 8,00   |                                      |       |
| 14 juin .....                     | —   | 9,00   |                                      |       |
| 29 juin .....                     | 11,00   | 12,00  |                                      |       |
| 28 septembre .....                | 11,00   | 13,00  |                                      |       |
| 4 octobre .....                   | 12,00   | 13,00  |                                      |       |
| 13 décembre .....                 | 12,50   | 13,50  |                                      |       |
| 1980 28 février .....             | 13,50   | 14,50  |                                      |       |
| 14 mars .....                     | 13,50   | 18,00  |                                      |       |
| 20 mars .....                     | 15,00   | 18,00  |                                      |       |
| 29 avril .....                    | 15,00   | 17,00  |                                      |       |
| 21 mai .....                      | 15,00   | 16,50  |                                      |       |
| 30 mai .....                      | 15,00   | 16,00  |                                      |       |
| 5 juin .....                      | 14,50   | 15,50  |                                      |       |
| 26 juin .....                     | —   | 14,00  |                                      |       |
| 31 juillet .....                  | —   | 13,00  |                                      |       |
| 1981 5 mars .....                 | —   | 14,00  |                                      |       |
| 25 mars .....                     | —   | 16,00  |                                      |       |
| 31 mars .....                     | —   | 20,00  |                                      |       |
| 16 avril .....                    | —   | 19,00  |                                      |       |
| 30 avril .....                    | —   | 18,00  |                                      |       |

<sup>1</sup> Coût moyen du recours à la B.N.B. pour les intermédiaires financiers qui financent directement ou indirectement des crédits aux entreprises et particuliers. Ce coût est calculé en faisant la moyenne des différents taux

pondérés par l'encours des financements obtenus par ces intermédiaires à ces taux.

## XIX - 2. — TAUX DE L'INSTITUT DE REESCOMPTE ET DE GARANTIE

Source : I.R.G.

| Périodes 1            | Taux pratiqués à l'achat de papier bancable 2               |                |  | Périodes 1             | Taux de négociation d'effets non bancables 3 à environ |          |          |
|-----------------------|---|----------------|--|------------------------|--|----------|----------|
|                       | Effets n'ayant plus que 120 jours à courir à imputer sur le |                | Effets « Crédit-export » ayant un maximum de 1 an à courir |                        | 80 jours   | 60 jours | 90 jours |
|                       | Sous-plafond A  | Sous-plafond B |  |                        |  |          |          |
| 1972 Mars 14 .....    | 3,20 <sup>4</sup>   | —              | —  | 1972 Mars 27 .....     | 2,95   | 3,20     | 3,40.    |
| 1972 .....            | 4,90 <sup>4</sup>   | —              | —  | 1972 .....             | 5,10   | 5,40     | 5,40     |
| 1973 Mars 6 .....     | 4,70 <sup>4</sup>   | —              | —  | 1973 Janvier 15 .....  | 5,90   | 5,90     | 5,90     |
| 1973 .....            | 7,65  | —              | —  | Avril 9 .....          | 4,90   | 5,20     | 5,40     |
| 1974 .....            | 8,65  | 10,00          | —  | 1973 .....             | 9,50   | 9,50     | 9,50     |
| 1975 .....            | 5,25  | —              | 5,75   | 1974 Juillet 8 .....   | 13,75  | 13,75    | 13,75    |
| 1976 Février 13 ..... | 5,90  | 8,10           | —  | 1974 .....             | 10,00  | 10,50    | 10,90    |
| Mars 5 .....          | —   | 6,75           | —  | 1975 .....             | *  | 5,70     | 5,80     |
| Octobre 4 .....       | 8,90  | 13,50          | 8,75   | 1976 Février 12 .....  | *  | 8,10     | 8,10     |
| 1977 Octobre 12 ..... | 5,55  | —              | 5,55   | Mars 4 .....           | 7,00   | 7,00     | 7,00     |
| 1979 Mars .....       | 5,90  | 6,75           | 5,90   | Octobre 15 .....       | 15,55  | *        | 15,00    |
| Juin .....            | 8,90  | 11,00          | 8,75   | 1977 Novembre 15 ..... | 6,50   | 6,75     | 6,75     |
| Septembre .....       | 8,90  | 11,00          | 8,75   | Novembre 30 .....      | 5,40   | 5,70     | 5,90     |
| Décembre .....        | 10,40   | 12,50          | 10,25  | 1979 Mars .....        | 6,90   | 7,25     | 7,30     |
| 1980 Mars .....       | 13,90   | 15,25          | 13,90  | Juin .....             | 9,00   | 9,40     | 9,40     |
| Avril .....           | 13,90   | 15,25          | 13,90  | Septembre .....        | 12,30  | 11,80    | 11,80    |
| Mai .....             | 13,90   | 15,00          | 13,90  | Décembre .....         | 13,20  | 13,75    | 13,75    |
| Juin .....            | 12,90   | —              | 12,90  | 1980 Mars .....        | 16,35  | 16,60    | 16,50    |
| Juillet .....         | 12,50 <sup>4</sup>  | —              | 12,50  | Avril .....            | 16,00  | 16,05    | 16,40    |
| Août .....            | 11,60   | —              | 11,40  | Mai .....              | 14,80  | 15,05    | 15,00    |
| Septembre .....       | 11,60   | —              | 11,40  | Juin .....             | 13,35  | 13,25    | 13,90    |
| Octobre .....         | 11,60   | —              | 11,40  | Juillet .....          | 11,95  | *        | *        |
| Novembre .....        | 11,60   | —              | 11,40  | Août .....             | 11,60  | 11,70    | 11,85    |
| Décembre .....        | 11,80   | —              | 11,40  | Septembre .....        | 11,35  | 11,65    | 11,85    |
| 1981 Janvier .....    | 11,80 <sup>5</sup>  | —              | 11,40  | Octobre .....          | 11,20  | 11,40    | 11,60    |
| Février .....         | 11,80 <sup>5</sup>  | —              | 11,40  | Novembre .....         | 11,35  | 12,00    | 12,00    |
| Mars .....            | 12,90   | —              | 12,25  | Décembre .....         | 11,55  | 12,00    | 12,20    |
| Avril 1 .....         | 15,90   | —              | —  | 1981 Janvier .....     | 11,25  | 11,40    | 11,60    |
| Avril .....           | 14,90   | —              | —  | Février .....          | 11,95  | *        | 12,75    |
|                       |   |                |  | Mars .....             | 13,95  | *        | *        |
|                       |   |                |  | Avril .....            | 16,50  | 16,30    | *        |

<sup>1</sup> Lorsqu'aucune date précise n'accompagne la mention de la période, il s'agit du dernier taux de la période; lorsqu'une date précise accompagne la mention de la période, il s'agit de la date à laquelle le taux atteint un maximum ou un minimum au cours de cette période.

<sup>2</sup> Ce papier répond aux critères d'éligibilité à l'escompte de la B.N.B. et est imputé sur les plafonds de réescompte alloués par celle-ci aux intermédiaires financiers (cf. tableau XVIII-8).

<sup>3</sup> Les négociations par l'I.R.G. comprennent tant les effets virtuellement bancables mais non imputés sur les plafonds de réescompte, que d'autres effets commerciaux.

<sup>4</sup> Taux pour les opérations de 61 à 120 jours.

<sup>5</sup> Taux pour les opérations de 81 à 120 jours

\* Pas d'opérations.



**XIX - 5. — TAUX DE DEPOTS EN FRANCS BELGES DANS LES BANQUES <sup>1</sup>**

| Dates des changements               | Comptes de dépôts à |                    |        |        |        |         |
|-------------------------------------|---------------------|--------------------|--------|--------|--------|---------|
|                                     | vue                 | terme <sup>2</sup> |        |        |        |         |
|                                     |                     | 15 jours           | 1 mois | 8 mois | 6 mois | 12 mois |
| Taux en vigueur au 31-12-1974 ..... | 0,50                | 4,75               | 5,75   | 7,00   | 7,50   | 8,25    |
| 1975 10 février .....               | 0,50                | 4,25               | 5,25   | 6,50   | 7,00   | 8,25    |
| 16 février .....                    | 0,50                | 4,25               | 5,25   | 6,50   | 7,00   | 8,00    |
| 10 mars .....                       | 0,50                | 3,50               | 4,75   | 6,00   | 6,50   | 7,75    |
| 1 <sup>er</sup> avril .....         | 0,50                | 3,50               | 4,75   | 6,00   | 6,50   | 7,25    |
| 20 mai .....                        | 0,50                | 3,50               | 4,50   | 5,50   | 6,00   | 7,25    |
| 9 juin .....                        | 0,50                | 3,00               | 4,00   | 5,00   | 5,50   | 6,75    |
| 10 octobre .....                    | 0,50                | 2,50               | 3,50   | 4,65   | 5,25   | 6,75    |
| 1976 12 janvier .....               | 0,50                | 2,50               | 3,50   | 4,65   | 5,25   | 7,00    |
| 15 avril .....                      | 0,50                | 3,00               | 4,00   | 5,15   | 5,75   | 7,25    |
| 23 août .....                       | 0,50                | 3,75               | 4,75   | 5,90   | 6,25   | 7,25    |
| 20 septembre .....                  | 0,50                | 4,75               | 5,75   | 6,75   | 7,00   | 7,25    |
| 1977 17 janvier .....               | 0,50                | 4,25               | 5,25   | 6,50   | 6,75   | 7,25    |
| 1 <sup>er</sup> mars .....          | 0,50                | 3,25               | 4,25   | 5,50   | 6,25   | 7,25    |
| 22 juin .....                       | 0,50                | 3,25               | 4,25   | 5,50   | 6,25   | 7,00    |
| 5 juillet .....                     | 0,50                | 3,00               | 4,00   | 5,25   | 6,00   | 7,00    |
| 19 septembre .....                  | 0,50                | 2,75               | 3,75   | 5,00   | 5,75   | 6,75    |
| 1978 13 avril .....                 | 0,50                | 2,50               | 3,25   | 4,50   | 5,25   | 6,25    |
| 1979 16 janvier .....               | 0,50                | 3,00               | 3,75   | 5,00   | 5,75   | 6,25    |
| 22 janvier .....                    | 0,50                | 3,00               | 3,75   | 5,00   | 5,75   | 6,75    |
| 19 mars .....                       | 0,50                | 2,75               | 3,50   | 4,75   | 5,75   | 6,75    |
| 16 juin .....                       | 0,50                | 3,25               | 4,00   | 5,25   | 6,25   | 7,25    |
| 16 juillet .....                    | 0,50                | 4,25               | 4,75   | 5,75   | 6,50   | 7,25    |
| 10 septembre .....                  | 0,50                | 4,50               | 5,00   | 6,00   | 6,75   | 7,75    |
| 29 novembre .....                   | 0,50                | 5,50               | 6,00   | 6,50   | 7,00   | 8,00    |
| 1980 17 mars .....                  | 0,50                | 7,00               | 8,00   | 8,50   | 8,50   | 9,00    |
| 9 juin .....                        | 0,50                | 6,75               | 7,75   | 8,25   | 8,50   | 9,00    |
| 2 juillet .....                     | 0,50                | 6,25               | 7,25   | 8,00   | 8,25   | 9,00    |
| 5 août .....                        | 0,50                | 5,75               | 6,75   | 7,50   | 8,00   | 9,00    |

<sup>1</sup> Tarif appliqué par 25 banques environ, dont les principales. D'autres banques, surtout régionales, appliquent en général un tarif supérieur.  
<sup>2</sup> Les variations des taux des dépôts à terme sont décidées en fonction des conditions du marché, de l'état de la balance des paiements et de

l'évolution de la conjoncture et font l'objet d'un accord précédé de consultations entre la B.N.B. et l'Association Belge des Banques.

**XIX - 6. — TAUX D'INTERET APPLIQUES SUR LIVRETS ORDINAIRES  
A LA CAISSE GENERALE D'EPARGNE ET DE RETRAITE**

| Dates des changements                    | 1 <sup>re</sup> tranche 1 |                                | 2 <sup>e</sup> tranche 2       |                                |
|--|---------------------------|--------------------------------|--------------------------------|--------------------------------|
|  | Taux d'intérêt            | Prime de fidélité <sup>3</sup> | Taux d'intérêt                 | Prime de fidélité <sup>3</sup> |
| Taux en vigueur au 31-12-1974 .....      | 4,75                      | 1,50                           | 3,75                           | 1,50                           |
| 1975 1 <sup>er</sup> janvier .....       | 5,00                      | 1,25                           | 4,00                           | 1,25                           |
| 16 mars .....                            | 4,75                      | 1,25                           | 3,75                           | 1,25                           |
| 1 <sup>er</sup> mai .....                | 4,50                      | 1,25                           | 3,50                           | 1,25                           |
| 16 juin .....                            | 4,25                      | 1,25                           | 3,25                           | 1,25                           |
| 1977 16 septembre .....                  | 4,00                      | 1,50                           | 3,00                           | 1,50                           |
| 1978 1 <sup>er</sup> janvier .....       | 4,00                      | 1,25                           | 3,00                           | 1,25                           |
| 16 avril .....                           | 3,75                      | 1,25                           | 2,75                           | 1,25                           |
| 1979 16 janvier .....                    | 4,25                      | 1,00                           | 3,25                           | 1,00                           |
| 16 juin .....                            | 4,75                      | 1,00                           | 3,75                           | 1,00                           |
| 16 septembre .....                       | 5,00                      | 1,00                           | 4,00                           | 1,00                           |
| 1980 1 <sup>er</sup> janvier .....       | 5,25                      | 1,00                           | 4,25                           | 1,00                           |
|  | Taux d'intérêt            |                                | Prime de fidélité <sup>3</sup> |                                |
| 1 <sup>er</sup> avril <sup>4</sup> ..... | 5,25                      |                                | 1,00                           |                                |

<sup>1</sup> Taux alloués sur les dépôts (ou la fraction des dépôts) jusqu'à 500.000 F.  
<sup>2</sup> Taux alloués sur la fraction des dépôts dépassant 500.000 F.  
<sup>3</sup> La prime de fidélité est accordée sur tout dépôt ou partie de dépôt qui est resté inscrit au livret entre le 16 janvier et le 31 décembre d'une même année.

<sup>4</sup> A partir du 1<sup>er</sup> avril 1980, une prime de 1,50 p.c. l'an sera accordée aux accroissements d'avoirs réalisés du 1<sup>er</sup> janvier au 15 juillet 1980 s'ils restent en compte jusqu'au 31 décembre 1980. La prime est ramenée à 1 p.c. l'an pour les accroissements réalisés du 16 juillet au 31 décembre 1980. Aucune prime n'est allouée si au 31 décembre 1980 les avoirs sont égaux ou inférieurs à ceux du 31 décembre 1979.

**XIX - 7. — TAUX DE RENDEMENT DE TITRES A REVENU FIXE,  
COTES A LA BOURSE DE BRUXELLES <sup>1</sup>**

**Emprunts émis après le 1<sup>er</sup> décembre 1962**

| Début de période   | Echéance de 2 à 5 ans |                          | Echéance à plus de 5 ans |                          |                  | Taux moyen pondéré |
|--------------------|-----------------------|--------------------------|--------------------------|--------------------------|------------------|--------------------|
|                    | Etat                  | Paracétatiques et villes | Etat                     | Paracétatiques et villes | Sociétés privées |                    |
| 1973 .....         | 6,76                  | 6,81                     | 7,21                     | 7,11                     | 7,74             | 7,14               |
| 1974 .....         | 7,72                  | 7,61                     | 7,92                     | 7,95                     | 8,56             | 7,90               |
| 1975 .....         | 8,76                  | 9,18                     | 9,03                     | 9,41                     | 10,90            | 9,13               |
| 1976 .....         | 8,33                  | 8,41                     | 8,72                     | 8,90                     | 10,29            | 8,69               |
| 1977 .....         | 9,32                  | 9,30                     | 9,22                     | 9,62                     | 11,70            | 9,35               |
| 1978 .....         | 9,01                  | 8,73                     | 8,76                     | 9,04                     | 9,85             | 8,86               |
| 1979 .....         | 8,60                  | 8,60                     | 8,80                     | 8,96                     | 9,58             | 8,72               |
| 1980 .....         | 10,61                 | 10,83                    | 11,13                    | 11,07                    | 11,93            | 10,86              |
| 1981 .....         | 12,14                 | 12,43                    | 13,04                    | 12,36                    | —                | 12,45              |
| 1979 Janvier ..... | 8,60                  | 8,60                     | 8,80                     | 8,96                     | 9,58             | 8,72               |
| Avril .....        | 8,54                  | 8,48                     | 8,90                     | 8,91                     | 9,38             | 8,67               |
| Juillet .....      | 9,23                  | 9,15                     | 9,42                     | 9,45                     | 10,13            | 9,30               |
| Octobre .....      | 9,63                  | 9,67                     | 9,90                     | 9,95                     | 10,92            | 9,75               |
| 1980 Janvier ..... | 10,61                 | 10,83                    | 11,13                    | 11,07                    | 11,93            | 10,86              |
| Avril .....        | 11,98                 | 12,17                    | 12,45                    | 12,36                    | —                | 12,17              |
| Mai .....          | 11,65                 | 11,96                    | 12,02                    | 12,18                    | —                | 11,86              |
| Juin .....         | 11,82                 | 12,16                    | 12,26                    | 12,23                    | —                | 12,05              |
| Juillet .....      | 11,45                 | 11,77                    | 11,84                    | 11,94                    | —                | 11,67              |
| Août .....         | 11,20                 | 11,47                    | 11,77                    | 11,60                    | <sup>2</sup>     | 11,46              |
| Septembre .....    | 11,54                 | 11,85                    | 12,08                    | 11,81                    | <sup>2</sup>     | 11,79              |
| Octobre .....      | 11,86                 | 12,20                    | 12,43                    | 12,22                    | <sup>2</sup>     | 12,14              |
| Novembre .....     | 11,95                 | 12,32                    | 12,56                    | 12,26                    | <sup>2</sup>     | 12,24              |
| Décembre .....     | 11,78                 | 12,26                    | 12,61                    | 12,21                    | —                | 12,17              |
| 1981 Janvier ..... | 12,14                 | 12,43                    | 13,04                    | 12,36                    | —                | 12,45              |
| Février .....      | 12,30                 | 12,57                    | 13,19                    | 12,49                    | —                | 12,57              |
| Mars .....         | 12,64                 | 12,78                    | 13,44                    | 12,78                    | —                | 12,85              |
| Avril .....        | 13,05                 | 13,00                    | 13,57                    | 12,94                    | —                | 13,16              |
| Mai .....          | 13,07                 | 12,94                    | 13,52                    | 13,06                    | —                | 13,15              |

<sup>1</sup> Taux de rendement moyen calculé avant retenues fiscales à la source. Le taux du rendement moyen est celui qui, appliqué au calcul de la valeur actuelle de l'ensemble des termes d'annuités (remboursement intérêts, lots et primes éventuels) encore à recevoir, égalise cette valeur actuelle au prix d'achat du capital en vie, évalué au cours du jour

majoré des courtages et éventuellement des intérêts courus.  
<sup>2</sup> Vu le nombre restreint des emprunts de sociétés privées cotées à la bourse, la moyenne des taux de rendement de la série n'est pas publiée mais les taux de rendements individuels ont été pris en considération pour le calcul du « Taux moyen pondéré ».




**XIX - 8. — TAUX DES BONS DE CAISSE ET OBLIGATIONS  
EMIS PAR LES INSTITUTIONS PUBLIQUES DE CREDIT**

| Dates des changements               | 1 an         |                 |                             | 5 ans        |                 |                             | 10 ans       |                 |                             | 20 ans       |                 |                             |
|-------------------------------------|--------------|-----------------|-----------------------------|--------------|-----------------|-----------------------------|--------------|-----------------|-----------------------------|--------------|-----------------|-----------------------------|
|                                     | Taux nominal | Prix d'émission | Rendement réel <sup>1</sup> | Taux nominal | Prix d'émission | Rendement réel <sup>1</sup> | Taux nominal | Prix d'émission | Rendement réel <sup>1</sup> | Taux nominal | Prix d'émission | Rendement réel <sup>1</sup> |
| Taux en vigueur au 31-12-1972 ..... | 5,25         | 100,00          | 5,25                        | 6,25         | 100,00          | 6,25                        | 6,75         | 100,00          | 6,75                        | 7,00         | 100,00          | 7,00                        |
| 1973 15 janvier ...                 | 5,50         | 100,00          | 5,50                        | 6,75         | 100,00          | 6,75                        | 7,00         | 100,00          | 7,00                        | 7,25         | 100,00          | 7,25                        |
| 4 juin .....                        | 5,75         | 100,00          | 5,75                        | 7,00         | 100,00          | 7,00                        | 7,25         | 100,00          | 7,25                        | 7,25         | 98,50           | 7,40                        |
| 1 <sup>er</sup> septembre .         | 6,50         | 100,00          | 6,50                        | 7,50         | 100,00          | 7,50                        | 7,75         | 100,00          | 7,75                        | 7,75         | 98,00           | 7,95                        |
| 15 décembre ..                      | 6,75         | 100,00          | 6,75                        | 7,50         | 100,00          | 7,50                        | 7,75         | 100,00          | 7,75                        | 7,75         | 98,00           | 7,95                        |
| 1974 6 février ...                  | 7,25         | 100,00          | 7,25                        | 8,00         | 100,00          | 8,00                        | 8,00         | 98,75           | 8,18                        | 8,25         | 98,75           | 8,38                        |
| 20 mai .....                        | 8,00         | 100,00          | 8,00                        | 8,75         | 100,00          | 8,75                        | 9,00         | 100,00          | 9,00                        | 9,00         | 98,75           | 9,14                        |
| 9 septembre .                       | 8,25         | 100,00          | 8,25                        | 9,75         | 100,00          | 9,75                        | 10,00        | 100,00          | 10,00                       | 10,00        | 100,00          | 0,00                        |
| 1975 16 février ...                 | 8,00         | 100,00          | 8,00                        | 9,75         | 100,00          | 9,75                        | 10,00        | 100,00          | 10,00                       | 10,00        | 100,00          | 0,00                        |
| 10 mars .....                       | 7,75         | 100,00          | 7,75                        | 9,00         | 100,00          | 9,00                        | 9,25         | 100,00          | 9,25                        | 9,25         | 100,00          | 9,25                        |
| 24 avril .....                      | 7,25         | 100,00          | 7,25                        | 8,50         | 100,00          | 8,50                        | 8,75         | 100,00          | 8,75                        | 8,75         | 100,00          | 8,75                        |
| 9 juin .....                        | 6,75         | 100,00          | 6,75                        | 8,00         | 100,00          | 8,00                        | 8,25         | 100,00          | 8,25                        | 8,25         | 100,00          | 8,25                        |
| 1976 12 janvier ...                 | 7,00         | 100,00          | 7,00                        | 8,75         | 100,00          | 8,75                        | 9,00         | 100,00          | 9,00                        | 9,00         | 99,00           | 9,11                        |
| 20 avril .....                      | 7,25         | 100,00          | 7,25                        | 9,50         | 100,00          | 9,50                        | 10,00        | 100,00          | 10,00                       | 10,00        | 100,00          | 0,00                        |
| 1977 22 juin .....                  | 7,00         | 100,00          | 7,00                        | 9,25         | 100,00          | 9,25                        | 9,75         | 100,00          | 9,75                        | 9,75         | 100,00          | 9,75                        |
| 12 août .....                       | 7,00         | 100,00          | 7,00                        | 9,00         | 100,00          | 9,00                        | 9,50         | 100,00          | 9,50                        | 9,50         | 100,00          | 9,50                        |
| 19 septembre .                      | 6,75         | 100,00          | 6,75                        | 8,50         | 100,00          | 8,50                        | 9,00         | 100,00          | 9,00                        | 9,00         | 100,00          | 9,00                        |
| 1978 13 avril .....                 | 6,25         | 100,00          | 6,25                        | 8,00         | 100,00          | 8,00                        | 8,50         | 100,00          | 8,50                        | 8,50         | 100,00          | 8,50                        |
| 1979 22 janvier ...                 | 6,75         | 100,00          | 6,75                        | 8,50         | 100,00          | 8,50                        | 9,00         | 100,00          | 9,00                        | 9,00         | 100,00          | 9,00                        |
| 16 juin .....                       | 7,25         | 100,00          | 7,25                        | 9,00         | 100,00          | 9,00                        | 9,25         | 99,00           | 9,41                        | 9,25         | 99,00           | 9,36                        |
| 10 septembre .                      | 7,75         | 100,00          | 7,75                        | 9,50         | 100,00          | 9,50                        | 10,00        | 100,00          | 10,00                       | 10,00        | 100,00          | 0,00                        |
| 29 novembre .                       | 8,00         | 100,00          | 8,00                        | 10,00        | 100,00          | 10,00                       | 10,50        | 97,75           | 10,88                       | 10,50        | 97,75           | 0,78                        |
| 1980 28 janvier ...                 | 8,00         | 100,00          | 8,00                        | 10,25        | 100,00          | 10,25                       | 11,00        | 100,00          | 11,00                       | 11,00        | 100,00          | 1,00                        |
| 14 mars .....                       | 9,00         | 100,00          | 9,00                        | 11,75        | 100,00          | 11,75                       | 11,75        | 100,00          | 11,75                       | 11,75        | 100,00          | 1,75                        |
| 28 avril .....                      | 9,00         | 100,00          | 9,00                        | 12,50        | 100,00          | 12,50                       | 12,50        | 100,00          | 12,50                       | 12,50        | 100,00          | 12,50                       |
| 1981 26 janvier ...                 | 9,00         | 100,00          | 9,00                        | 13,00        | 100,00          | 13,00                       | 13,00        | 100,00          | 13,00                       | 13,00        | 100,00          | 13,00                       |

<sup>1</sup> Taux de rendement réel brut à l'émission pour les souscripteurs autres que les placeurs institutionnels. Tous les bons de caisse et obligations sont remboursables au pair.

Références bibliographiques : *Moniteur belge* : situations hebdomadaires de la B.N.B. — *Bulletin d'Information et de Documentation* (B.N.B.) : XXXI<sup>e</sup> année, tome I, no 2, février 1956 : « Statistique des rendements des principaux types d'obligations » ; XXXII<sup>e</sup> année, tome II, no 5,

novembre 1957 : « La réforme du marché monétaire » ; XXXV<sup>e</sup> année, tome I, no 4, avril 1960 : « Le marché monétaire en Belgique » ; XXXVII<sup>e</sup> année, tome I, nos 3 et 4, mars et avril 1962 : « La réforme du 1<sup>er</sup> janvier 1962 et le marché monétaire belge ».



## XX. — BANQUES D'ÉMISSION ÉTRANGÈRES

### 1. — TAUX D'ESCOMPTE \*

(pour cent par an)

| Mois<br>des changements          | République<br>Fédérale<br>d'Allemagne 1 |      | Etats-Unis 2 |       | France |      | Royaume-Uni |       | Italie 3 |       | Pays-Bas 4 |                   | Canada |       | Suisse |      |
|----------------------------------|---|------|--------------|-------|--------|------|-------------|-------|----------|-------|------------|-------------------|--------|-------|--------|------|
|                                  | Dates                                   | Taux | Dates        | Taux  | Dates  | Taux | Dates       | Taux  | Dates    | Taux  | Dates      | Taux              | Dates  | Taux  | Dates  | Taux |
| Taux en vigueur<br>au 31-12-1979 |   | 6,00 |              | 12,00 |        | 9,50 |             | 17,00 |          | 18,00 |            | 9,50              |        | 14,00 |        | 2,   |
| 1980 Février ...                 | 29                                      | 7,00 | 15           | 13,00 |        |      |             |       |          |       |            |                   |        |       | 28     | 3,   |
| Mars .....                       |   |      |              |       |        |      |             |       |          |       |            |                   | 13     | 14,19 |        |      |
| Mars .....                       |   |      |              |       |        |      |             |       |          |       |            |                   | 20     | 14,79 |        |      |
| Mars .....                       |   |      |              |       |        |      |             |       |          |       |            |                   | 27     | 15,49 |        |      |
| Avril .....                      |   |      |              |       |        |      |             |       |          |       |            |                   | 2      | 16,20 |        |      |
| Avril .....                      |   |      |              |       |        |      |             |       |          |       |            |                   | 17     | 15,96 |        |      |
| Avril .....                      |   |      |              |       |        |      |             |       |          |       |            |                   | 24     | 15,67 |        |      |
| Mai .....                        | 2                                       | 7,50 |              |       |        |      |             |       |          |       | 2          | 10,00             | 1      | 15,40 |        |      |
| Mai .....                        |   |      |              |       |        |      |             |       |          |       |            |                   | 8      | 14,17 |        |      |
| Mai .....                        |   |      |              |       |        |      |             |       |          |       |            |                   | 15     | 13,34 |        |      |
| Mai .....                        |   |      | 30           | 12,00 |        |      |             |       |          |       |            |                   | 22     | 11,83 |        |      |
| Juin .....                       |   |      | 13           | 11,00 |        |      |             |       |          |       |            |                   | 5      | 11,81 |        |      |
| Juin .....                       |   |      |              |       |        |      |             |       |          |       |            |                   | 12     | 11,29 |        |      |
| Juin .....                       |   |      |              |       |        |      |             |       |          |       |            |                   | 19     | 10,67 |        |      |
| Juin .....                       |   |      |              |       |        |      |             |       |          |       |            | 23                | 9,50   | 26    | 10,63  |      |
| Juillet ...                      |   |      |              |       |        |      | 3           | 16,00 |          |       |            |                   | 3      | 10,49 |        |      |
| Juillet ...                      |   |      |              |       |        |      |             |       |          |       |            | 21                | 9,00   | 10    | 10,44  |      |
| Juillet ...                      |   |      |              |       |        |      |             |       |          |       |            |                   | 17     | 10,35 |        |      |
| Juillet ...                      |   |      | 28           | 10,00 |        |      |             |       |          |       |            |                   | 24     | 10,18 |        |      |
| Juillet ...                      |   |      |              |       |        |      |             |       |          |       |            |                   | 31     | 10,31 |        |      |
| Août .....                       |   |      |              |       |        |      |             |       |          |       |            |                   | 7      | 10,39 |        |      |
| Août .....                       |   |      |              |       |        |      |             |       |          |       |            |                   | 14     | 10,26 |        |      |
| Août .....                       |   |      |              |       |        |      |             |       |          |       |            |                   | 21     | 10,45 |        |      |
| Août .....                       |   |      |              |       |        |      |             |       |          |       |            |                   | 28     | 10,74 |        |      |
| Septembre .                      |   |      |              |       |        |      |             |       |          |       |            |                   | 4      | 10,57 |        |      |
| Septembre .                      |   |      |              |       |        |      |             |       |          |       |            |                   | 11     | 10,73 |        |      |
| Septembre .                      |   |      |              |       |        |      |             |       |          |       |            |                   | 18     | 11,02 |        |      |
| Septembre .                      |   |      | 26           | 11,00 |        |      |             |       | 29       | 19,50 | 22         | 8,50              | 25     | 11,20 |        |      |
| Octobre ...                      |   |      |              |       |        |      |             |       |          |       |            |                   | 2      | 11,80 |        |      |
| Octobre ..                       |   |      |              |       |        |      |             |       |          |       |            |                   | 9      | 11,78 |        |      |
| Octobre ..                       |   |      |              |       |        |      |             |       |          |       |            | 21                | 8,00   | 16    | 11,60  |      |
| Octobre ...                      |   |      |              |       |        |      |             |       |          |       |            |                   | 23     | 11,76 |        |      |
| Octobre ...                      |   |      |              |       |        |      |             |       |          |       |            |                   | 30     | 12,16 |        |      |
| Novembre .                       |   |      |              |       |        |      |             |       |          |       |            |                   | 6      | 12,80 |        |      |
| Novembre .                       |   |      | 17           | 12,00 |        |      |             |       |          |       |            |                   | 13     | 12,67 |        |      |
| Novembre .                       |   |      |              |       |        |      | 24          | 14,00 |          |       |            |                   | 20     | 13,06 |        |      |
| Novembre .                       |   |      |              |       |        |      |             |       |          |       |            |                   | 27     | 13,95 |        |      |
| Décembre .                       |   |      | 5            | 13,00 |        |      |             |       |          |       |            |                   | 4      | 14,76 |        |      |
| Décembre .                       |   |      |              |       |        |      |             |       |          |       |            |                   | 11     | 16,14 |        |      |
| Décembre .                       |   |      |              |       |        |      |             |       |          |       |            |                   | 18     | 17,36 |        |      |
| Décembre .                       |   |      |              |       |        |      |             |       |          |       |            |                   | 23     | 17,28 |        |      |
| Décembre .                       |   |      |              |       |        |      |             |       |          |       |            |                   | 31     | 17,26 |        |      |
| 1981 Janvier ...                 |   |      |              |       |        |      |             |       |          |       |            |                   | 8      | 17,00 |        |      |
| Janvier ...                      |   |      |              |       |        |      |             |       |          |       |            |                   | 15     | 16,97 |        |      |
| Janvier ...                      |   |      |              |       |        |      |             |       |          |       |            |                   | 22     | 17,00 |        |      |
| Janvier ...                      |   |      |              |       |        |      |             |       |          |       |            |                   | 29     | 17,11 |        |      |
| Février ...                      |   |      |              |       |        |      |             |       |          |       |            |                   | 12     | 17,15 | 3      | 3,   |
| Février ...                      |   |      |              |       |        |      |             |       |          |       |            |                   | 19     | 17,14 | 20     | 4,   |
| Février ...                      |   |      |              |       |        |      |             |       |          |       |            |                   | 26     | 17,08 |        |      |
| Mars .....                       |   |      |              |       |        |      | 10          | 12,00 |          |       | 3          | 9,00 <sup>5</sup> | 5      | 17,16 |        |      |
| Mars .....                       |   |      |              |       |        |      |             |       |          |       |            |                   | 12     | 17,11 |        |      |
| Mars .....                       |   |      |              |       |        |      |             |       |          |       |            |                   | 19     | 16,59 |        |      |
| Mars .....                       |   |      |              |       |        |      |             |       |          |       |            |                   | 26     | 16,69 |        |      |
| Avril .....                      |   |      |              |       |        |      |             |       |          |       |            |                   | 2      | 16,74 |        |      |
| Avril .....                      |   |      |              |       |        |      |             |       |          |       |            |                   | 9      | 16,94 |        |      |
| Avril .....                      |   |      |              |       |        |      |             |       |          |       |            |                   | 16     | 17,16 |        |      |
| Avril .....                      |   |      |              |       |        |      |             |       |          |       |            |                   | 23     | 17,40 |        |      |
| Avril .....                      |   |      |              |       |        |      |             |       |          |       |            |                   | 30     | 17,60 |        |      |

\* Définitions des taux d'escompte officiels : voir « International Financial Statistics » (F.M.I.).

<sup>1</sup> Taux d'application pour le papier mobilisé à l'intérieur des limites imposées par la Bundesbank. En plus, pendant certaines périodes, la Bundesbank met à la disposition des banques de la « monnaie banque centrale » sous forme d'achat avec obligation de rachat par les banques après 10 jours, d'effets commerciaux éligibles au rachat à des taux variables, mais supérieurs au taux d'escompte officiel.

<sup>2</sup> Federal Reserve Bank of New York.

<sup>3</sup> Taux applicable aux établissements de crédit qui ont eu recours au compte pour un montant supérieur à 5 p.c. de leurs réserves obligatoires pendant le semestre du calendrier précédant celui de l'opération.

<sup>4</sup> La Nederlandsche Bank applique une commission spéciale pour les banques dont le recours moyen à la banque centrale, pendant une période déterminée, excède une limite imposée.

<sup>5</sup> Le taux des avances qui est plus représentatif, s'élève à 10,00 p.c.

## XX - 2. — BANQUE DE FRANCE

(milliards de francs français)

|   | 1976<br>31 décembre | 1977<br>31 décembre | 1978<br>31 décembre | 1979<br>31 décembre | 1980<br>6 mars | 1981<br>5 mars | 1980<br>10 avril | 1981<br>9 avril |
|---|---------------------|---------------------|---------------------|---------------------|----------------|----------------|------------------|-----------------|
| <b>ACTIF</b>  |                     |                     |                     |                     |                |                |                  |                 |
| Or et créances sur l'étranger .....   | 92,8                | 110,2               | 135,5               | 211,7               | 220,3          | 373,3          | 239,7            | 368,7           |
| Or .....  | 63,6                | 78,8                | 93,7                | 138,3               | 138,2          | 226,9          | 138,2            | 226,9           |
| Disponibilités à vue à l'étranger .....                                     | 20,2                | 20,6                | 33,0                | 29,9                | 31,4           | 42,8           | 31,8             | 43,5            |
| Ecus .....  | —                   | —                   | —                   | 33,0                | 41,4           | 79,9           | 60,8             | 81,8            |
| Avances au Fonds de Stabilisation des<br>Changes <sup>1</sup> .....         | 9,0                 | 10,8                | 8,8                 | 10,5                | 9,3            | 23,7           | 8,9              | 16,5            |
| Créances sur le Trésor .....  | 13,4                | 12,2                | 14,7                | 16,7                | 19,5           | 13,5           | 23,7             | 13,7            |
| Monnaies divisionnaires .....   | 0,2                 | ...                 | ...                 | 0,1                 | 0,5            | 0,6            | 0,4              | 0,6             |
| Comptes courants postaux .....  | 0,5                 | 0,5                 | 0,6                 | 0,5                 | 0,2            | 0,3            | 0,2              | 0,3             |
| Concours au Trésor Public <sup>2</sup> .....                                | 11,5                | 10,1                | 12,1                | 13,8                | 16,3           | 9,8            | 20,4             | 9,8             |
| Avance à l'Institut d'Emission des<br>D.O.M. <sup>3</sup> .....             | 1,2                 | 1,6                 | 2,0                 | 2,3                 | 2,5            | 2,8            | 2,7              | 3,0             |
| Créances provenant d'opérations de refi-<br>nancement .....                 | 80,9                | 84,1                | 114,2               | 112,6               | 82,6           | 83,3           | 75,6             | 74,3            |
| Effets escomptés <sup>4</sup> .....   | 26,1                | 34,1                | 41,3                | 48,8                | 50,0           | 61,4           | 50,5             | 62,2            |
| Effets achetés sur le marché monétaire<br>et obligations <sup>4</sup> ..... | 36,9                | 29,6                | 50,5                | 38,0                | 19,2           | 5,2            | 13,3             | 0,6             |
| Avances sur titres .....  | 0,1                 | 0,1                 | 0,1                 | 0,1                 | 0,1            | 0,2            | 0,1              | 0,1             |
| Effets en cours de recouvrement .....                                       | 17,8                | 20,3                | 22,3                | 25,7                | 13,3           | 16,5           | 11,7             | 11,4            |
| Or et autres actifs de réserve à recevoir<br>du FECOM .....                 | —                   | —                   | —                   | 41,5                | 41,4           | 66,1           | 42,1             | 66,4            |
| Divers .....  | 4,2                 | 4,0                 | 4,6                 | 5,4                 | 4,6            | 5,8            | 4,5              | 5,1             |
| Total ...   | <b>191,3</b>        | <b>210,5</b>        | <b>269,0</b>        | <b>387,9</b>        | <b>368,4</b>   | <b>542,0</b>   | <b>385,6</b>     | <b>528,2</b>    |

|  |              |              |              |              |              |              |              |              |
|--|--------------|--------------|--------------|--------------|--------------|--------------|--------------|--------------|
| <b>PASSIF</b>  |              |              |              |              |              |              |              |              |
| Billets en circulation .....   | 115,4        | 121,0        | 130,3        | 137,9        | 134,6        | 141,6        | 137,1        | 144,8        |
| Comptes créditeurs extérieurs .....  | 7,5          | 5,1          | 6,2          | 5,8          | 7,0          | 8,7          | 8,7          | 8,3          |
| Comptes des banques, institutions et<br>personnes étrangères .....   | 0,5          | 0,8          | 2,2          | 2,2          | 2,3          | 2,5          | 4,0          | 2,1          |
| Compte spécial du Fonds de Stabilisa-<br>tion des Changes - Contrepartie des<br>allocations de droits de tirage spé-<br>ciaux .....                      | 2,8          | 2,8          | 2,7          | 3,6          | 4,7          | 6,2          | 4,7          | 6,2          |
| Dépôts en devises des banques et insti-<br>tutions étrangères .....  | 4,2          | 1,5          | 1,3          | —            | —            | —            | —            | —            |
| Compte courant du Trésor public .....  | ...          | 5,2          | 27,9         | 20,4         | 4,9          | 2,6          | ...          | 1,1          |
| Comptes créditeurs des agents économi-<br>ques et financiers .....   | 15,4         | 12,2         | 20,8         | 24,3         | 21,6         | 50,1         | 23,2         | 36,7         |
| Comptes courants des établissements<br>astreints à la constitution de réserves<br>Engagements résultant d'interventions<br>sur le marché monétaire ..... | 12,8         | 9,9          | 17,8         | 21,4         | 19,7         | 48,0         | 20,5         | 34,4         |
| Autres comptes; dispositions et autres<br>engagements à vue .....  | 2,6          | 2,3          | 3,0          | 2,9          | 1,9          | 2,1          | 2,7          | 2,3          |
| Ecus à livrer au FECOM .....   | —            | —            | —            | 32,2         | 37,6         | 63,5         | 52,3         | 64,2         |
| Réserve de réévaluation des avoirs publics<br>en or .....  | 44,0         | 59,1         | 73,8         | 152,9        | 152,9        | 263,8        | 152,9        | 263,8        |
| Capital et fonds de réserve .....  | 1,4          | 1,4          | 1,5          | 1,6          | 1,8          | 1,9          | 1,8          | 1,9          |
| Divers .....   | 7,6          | 6,5          | 8,5          | 12,8         | 8,0          | 9,8          | 9,6          | 7,4          |
| Total ...  | <b>191,3</b> | <b>210,5</b> | <b>269,0</b> | <b>387,9</b> | <b>368,4</b> | <b>542,0</b> | <b>385,6</b> | <b>528,2</b> |

<sup>1</sup> Convention du 27 juin 1949 approuvée par la loi du 22 juillet 1949.

|   |     |     |     |     |     |      |     |     |
|---|-----|-----|-----|-----|-----|------|-----|-----|
| Concours au Fonds Monétaire .....           | 5,0 | 4,3 | 2,6 | 2,6 | 2,7 | 5,0  | 2,8 | 5,0 |
| Acquisition de droits de tirage spéciaux .. | 1,3 | 1,3 | 1,5 | 3,4 | 4,7 | 5,7  | 4,7 | 6,1 |
| Autres opérations .....                     | 2,7 | 5,2 | 4,7 | 4,5 | 1,9 | 18,0 | 1,4 | 5,4 |

<sup>2</sup> Convention du 17 septembre 1973 approuvée par la loi du 21 décembre 1973.

|  |      |      |      |      |      |      |      |      |
|--|------|------|------|------|------|------|------|------|
| Montant maximum des concours au Trésor<br>public ..... | 21,3 | 20,0 | 22,1 | 23,3 | 26,3 | 19,8 | 26,3 | 19,8 |
| dont : non rémunérés .....                             | 11,3 | 10,0 | 12,1 | 13,8 | 16,3 | 9,8  | 16,3 | 9,8  |

<sup>3</sup> Loi du 27 décembre 1974.

<sup>4</sup> Décomposition du total des postes « Effets escomptés » et « Effets achetés sur le marché monétaire et obligations » :

|  |      |      |      |      |      |      |      |      |
|--|------|------|------|------|------|------|------|------|
| Effets publics .....                     | 26,8 | 20,0 | 29,0 | 18,7 | 10,2 | 3,3  | 11,0 | 0,5  |
| Obligations .....                        | ...  | ...  | ...  | ...  | ...  | ...  | ...  | ...  |
| Bons à moyen terme .....                 | 1,2  | 1,8  | 0,1  | 2,1  | 3,5  | 0,7  | 2,1  | ...  |
| Crédits à moyen terme .....              | 29,3 | 31,9 | 41,5 | 49,0 | 50,1 | 62,6 | 50,7 | 62,3 |
| — Prêts spéciaux à la construction ..... | 0,1  | 0,1  | ...  | ...  | ...  | ...  | ...  | ...  |
| — Crédits à l'exportation .....          | 26,1 | 31,0 | 41,4 | 48,9 | 50,1 | 61,4 | 50,5 | 62,3 |
| — Autres crédits .....                   | 3,1  | 0,8  | 0,1  | 0,1  | ...  | 1,2  | 0,2  | ...  |
| Crédits à court terme .....              | 5,7  | 10,0 | 27,2 | 17,0 | 5,4  | ...  | ...  | ...  |
| — Crédits à l'exportation .....          | 1,6  | 5,1  | 13,5 | 5,1  | 2,2  | ...  | ...  | ...  |
| — Autres crédits .....                   | 4,1  | 4,9  | 13,7 | 11,9 | 3,2  | ...  | ...  | ...  |

**XX - 3. — BANK OF ENGLAND**

(millions of £)

|  | 1977<br>February 28 | 1978<br>February 28 | 1979<br>February 28 | 1980<br>February 29 | 1980<br>March 5 | 1981<br>March 4 | 1980<br>April 9 | 1981<br>April 8 |
|--|---------------------|---------------------|---------------------|---------------------|-----------------|-----------------|-----------------|-----------------|
|--|---------------------|---------------------|---------------------|---------------------|-----------------|-----------------|-----------------|-----------------|

**ISSUE DEPARTMENT**

|                                   |              |              |              |              |              |               |               |               |
|-----------------------------------|--------------|--------------|--------------|--------------|--------------|---------------|---------------|---------------|
| Government Debt .....             | 11           | 11           | 11           | 11           | 11           | 11            | 11            | 11            |
| Other Government Securities ..... | 5,540        | 6,814        | 7,542        | 7,388        | 7,409        | 5,921         | 8,151         | 6,823         |
| Other Securities .....            | 1,224        | 975          | 1,372        | 2,376        | 2,330        | 4,343         | 2,038         | 3,716         |
| <b>Total ...</b>                  | <b>6,775</b> | <b>7,800</b> | <b>8,925</b> | <b>9,775</b> | <b>9,750</b> | <b>10,275</b> | <b>10,200</b> | <b>10,550</b> |

**Notes Issued :**

|                             |              |              |              |              |              |               |               |               |
|-----------------------------|--------------|--------------|--------------|--------------|--------------|---------------|---------------|---------------|
| In Circulation .....        | 6,758        | 7,776        | 8,900        | 9,762        | 9,746        | 10,252        | 10,189        | 10,546        |
| In Banking Department ..... | 17           | 24           | 25           | 13           | 4            | 23            | 11            | 4             |
| <b>Total ...</b>            | <b>6,775</b> | <b>7,800</b> | <b>8,925</b> | <b>9,775</b> | <b>9,750</b> | <b>10,275</b> | <b>10,200</b> | <b>10,550</b> |

**BANKING DEPARTMENT**

|  |              |              |              |              |              |              |              |              |
|--|--------------|--------------|--------------|--------------|--------------|--------------|--------------|--------------|
| Government Securities .....              | 833          | 1,904        | 694          | 599          | 733          | 254          | 805          | 603          |
| Advances and Other Accounts .....        | 641          | 227          | 437          | 496          | 204          | 1,500        | 215          | 813          |
| Premises, Equipment and Other Securities | 257          | 328          | 270          | 285          | 412          | 156          | 168          | 436          |
| Notes .....                              | 17           | 24           | 25           | 13           | 4            | 23           | 11           | 4            |
| Coin .....                               | ...          | ...          | ...          | ...          | ...          | ...          | ...          | ...          |
| <b>Total ...</b>                         | <b>1,748</b> | <b>2,483</b> | <b>1,426</b> | <b>1,393</b> | <b>1,353</b> | <b>1,933</b> | <b>1,199</b> | <b>1,856</b> |

|   |              |              |              |              |              |              |              |              |
|---|--------------|--------------|--------------|--------------|--------------|--------------|--------------|--------------|
| Capital .....   | 15           | 15           | 15           | 15           | 15           | 15           | 15           | 15           |
| Public Deposits .....   | 112          | 123          | 101          | 131          | 28           | 34           | 34           | 72           |
| (including Exchequer, National Loans<br>Fund, National Debt Commissioners<br>and Dividend Accounts) |              |              |              |              |              |              |              |              |
| Special Deposits .....  | 712          | 1,229        | 255          | 104          | 104          | ...          | 132          | ...          |
| Bankers Deposits .....  | 372          | 408          | 432          | 479          | 485          | 528          | 392          | 471          |
| Reserves and Other Accounts .....   | 537          | 708          | 623          | 664          | 721          | 1,356        | 626          | 1,298        |
| <b>Total ...</b>  | <b>1,748</b> | <b>2,483</b> | <b>1,426</b> | <b>1,393</b> | <b>1,353</b> | <b>1,933</b> | <b>1,199</b> | <b>1,856</b> |

**XX - 4. — FEDERAL RESERVE BANKS <sup>1</sup>**

(billions of \$) <sup>2</sup>

|  | 1976<br>December 31 | 1977<br>December 31 | 1978<br>December 31 | 1979<br>December 31 | 1980<br>February 6 | 1981<br>February 4 | 1980<br>March 5 | 1981<br>March 4 |
|--|---------------------|---------------------|---------------------|---------------------|--------------------|--------------------|-----------------|-----------------|
| <b>ASSETS</b>                              |                     |                     |                     |                     |                    |                    |                 |                 |
| Gold certificate account .....             | 11.6                | 11.7                | 11.7                | 11.1                | 11.2               | 11.2               | 11.2            | 11.2            |
| Special Drawing Rights certificate account | 1.2                 | 1.3                 | 1.3                 | 1.8                 | 3.0                | 2.5                | 3.0             | 2.5             |
| Coin .....                                 | 0.4                 | 0.3                 | 0.3                 | 0.4                 | 0.5                | 0.4                | 0.5             | 0.5             |
| Loans and securities .....                 | 105.1               | 112.5               | 120.4               | 128.3               | 120.4              | 126.7              | 123.8           | 126.5           |
| <i>Loans</i> .....                         | ...                 | 0.3                 | 1.2                 | 1.4                 | 0.3                | 0.8                | 2.2             | 2.0             |
| <i>Acceptances</i> .....                   | 1.0                 | 0.9                 | 0.6                 | 0.7                 | ...                | ...                | ...             | ...             |
| <i>Federal agency obligations</i> .....    | 7.1                 | 8.5                 | 8.0                 | 8.7                 | 8.2                | 8.7                | 8.2             | 8.7             |
| <i>U.S. Government securities</i> .....    | 97.0                | 102.8               | 110.6               | 117.5               | 111.9              | 117.2              | 113.4           | 115.8           |
| Cash items in process of collection .....  | 7.8                 | 9.6                 | 12.9                | 15.7                | 12.3               | 9.5                | 13.4            | 16.7            |
| Other assets .....                         | 3.2                 | 2.4                 | 4.5                 | 5.6                 | 5.3                | 10.2               | 4.5             | 10.1            |
| <b>Total assets ...</b>                    | <b>129.3</b>        | <b>137.8</b>        | <b>151.1</b>        | <b>162.9</b>        | <b>152.7</b>       | <b>160.5</b>       | <b>156.4</b>    | <b>167.5</b>    |

**LIABILITIES AND CAPITAL ACCOUNTS**

|   |              |              |              |              |              |              |              |              |
|---|--------------|--------------|--------------|--------------|--------------|--------------|--------------|--------------|
| Federal Reserve notes .....                       | 83.7         | 93.2         | 103.3        | 113.3        | 109.6        | 118.9        | 110.2        | 119.6        |
| Deposits .....                                    | 37.3         | 35.5         | 37.0         | 35.7         | 32.2         | 31.2         | 34.4         | 30.3         |
| <i>Depository institutions</i> .....              | 25.2         | 26.8         | 31.1         | 29.8         | 27.5         | 26.5         | 29.8         | 26.4         |
| <i>U.S. Treasury-general account</i> .....        | 10.4         | 7.1          | 4.2          | 4.1          | 3.7          | 4.0          | 3.8          | 3.1          |
| <i>Foreign-official accounts</i> .....            | 0.3          | 0.4          | 0.4          | 0.4          | 0.4          | 0.3          | 0.2          | 0.3          |
| <i>Other</i> .....                                | 1.4          | 1.2          | 1.3          | 1.4          | 0.6          | 0.4          | 0.6          | 0.5          |
| Deferred availability cash items .....            | 5.2          | 5.8          | 6.5          | 8.9          | 6.4          | 5.9          | 7.3          | 12.5         |
| Other liabilities .....                           | 1.1          | 1.2          | 2.1          | 2.7          | 2.0          | 1.9          | 2.0          | 2.4          |
| Capital accounts .....                            | 2.0          | 2.1          | 2.2          | 2.3          | 2.5          | 2.6          | 2.5          | 2.7          |
| <b>Total liabilities and capital accounts ...</b> | <b>129.3</b> | <b>137.8</b> | <b>151.1</b> | <b>162.9</b> | <b>152.7</b> | <b>160.5</b> | <b>156.4</b> | <b>167.5</b> |

<sup>1</sup> Consolidated statement of condition of the twelve Federal Reserve Banks.  
<sup>2</sup> 1 billion = 1,000,000,000.







**XX - 7. — DEUTSCHE BUNDESBANK**

(Milliarden DM)

|  | 1977<br>31. Dez. | 1978<br>31. Dez. | 1979<br>31. Dez. | 1980<br>31. Dez. | 1980<br>7. März | 1981<br>7. März | 1980<br>7. April | 1981<br>7. April |
|--|------------------|------------------|------------------|------------------|-----------------|-----------------|------------------|------------------|
| <b>AKTIVA</b>  |                  |                  |                  |                  |                 |                 |                  |                  |
| Währungsreserven .....   | 81,0             | 102,8            | 103,0            | 96,1             | 94,9            | 106,7           | 93,3             | 104,7            |
| Gold .....   | 14,1             | 17,1             | 13,7             | 13,7             | 13,7            | 13,7            | 13,7             | 13,7             |
| Reserveposition im Internationalen<br>Währungsfonds und Sonderziehungs-<br>rechte .....  | 8,6              | 11,1             | 9,0              | 8,1              | 9,3             | 8,3             | 9,3              | 8,4              |
| Forderungen an den Europäischen Fonds<br>für währungspolitische Zusammenar-<br>beit im Rahmen des Europäischen<br>Währungssystems .....                                | —                | —                | 28,5             | 31,7             | 29,6            | 38,3            | 28,5             | 40,0             |
| Devisen und Sorten .....   | 58,3             | 74,6             | 51,8             | 42,6             | 42,3            | 46,4            | 41,8             | 42,6             |
| Kredite und sonstige Forderungen an das<br>Ausland .....   | 9,2              | 4,4              | 4,0              | 4,0              | 4,0             | 4,0             | 4,0              | 4,0              |
| Kredite an inländische Kreditinstitute ...   | 19,6             | 24,3             | 36,3             | 57,6             | 43,4            | 68,2            | 54,1             | 58,0             |
| Inlandswechsel .....   | 12,4             | 16,4             | 30,0             | 39,3             | 32,3            | 43,0            | 33,3             | 43,8             |
| Im Offenmarktgeschäft mit Rücknah-<br>mevereinbarung angekaufte Inlands-<br>wechsel und Wertpapiere .....  | ...              | ...              | ...              | 6,2              | ...             | 2,6             | 3,0              | 5,2              |
| Auslandswechsel .....  | 1,6              | 1,7              | 3,1              | 4,4              | 2,7             | 5,0             | 3,2              | 5,0              |
| Lombardforderungen .....   | 5,6              | 6,2              | 3,2              | 7,7              | 8,4             | 17,6            | 14,6             | 4,0              |
| Kredite und Forderungen an öffentliche<br>Haushalte .....  | 9,6              | 8,8              | 9,0              | 11,1             | 14,4            | 14,6            | 11,8             | 12,2             |
| Kassenkredite (Buchkredite) .....  | 0,9              | 0,1              | 0,3              | 2,4              | 5,7             | 5,9             | 3,1              | 3,5              |
| Schatzwechsel und unverzinsliche<br>Schatzanweisungen .....  | ...              | ...              | ...              | ...              | ...             | ...             | ...              | ...              |
| Ausgleichsforderungen und unverzins-<br>liche Schuldverschreibung .....  | 8,7              | 8,7              | 8,7              | 8,7              | 8,7             | 8,7             | 8,7              | 8,7              |
| Kredite an Bundesbahn und Bundespost<br>Wertpapiere .....  | 0,7              | 4,2              | 2,1              | 3,9              | 1,8             | 4,2             | 1,8              | 4,1              |
| Deutsche Scheidemünzen .....   | 0,8              | 0,7              | 0,7              | 0,7              | 0,8             | 0,8             | 0,7              | 0,8              |
| Postscheckguthaben .....   | 1,0              | 1,2              | 0,4              | 0,3              | 0,2             | 0,2             | 0,3              | 0,2              |
| Sonstige Aktiva .....  | 6,5              | 10,1             | 12,3             | 12,0             | 4,8             | 5,1             | 5,7              | 5,6              |
| Ausgleichsposten wegen Neubewertung der<br>Währungsreserven und sonstigen Fremd-<br>währungspositionen .....   | 10,9             | 14,2             | 12,4             | 5,8              | 12,4            | 5,8             | 12,4             | 5,7              |
| Ingesamt ...   | <b>139,3</b>     | <b>170,7</b>     | <b>180,2</b>     | <b>191,5</b>     | <b>176,7</b>    | <b>210,1</b>    | <b>184,6</b>     | <b>195,3</b>     |
| <b>PASSIVA</b>   |                  |                  |                  |                  |                 |                 |                  |                  |
| Banknotenumlauf .....  | 65,5             | 74,8             | 79,4             | 83,7             | 78,2            | 81,6            | 80,4             | 80,4             |
| Einlagen von Kreditinstituten .....  | 52,5             | 59,4             | 64,8             | 53,9             | 59,8            | 62,5            | 63,6             | 49,8             |
| auf Girokonten .....   | 52,5             | 59,4             | 64,8             | 53,9             | 59,8            | 62,5            | 63,6             | 49,8             |
| sonstige .....   | ...              | ...              | ...              | ...              | ...             | ...             | ...              | ...              |
| Einlagen von öffentlichen Haushalten ...   | 2,1              | 4,6              | 2,9              | 1,0              | 1,9             | 1,5             | 4,0              | 3,1              |
| Bund .....   | 0,3              | 2,4              | 1,8              | 0,4              | 0,1             | 0,1             | 0,1              | 0,1              |
| Lastenausgleichsfonds und E.R.P.-<br>Sondervermögen .....  | 0,2              | 0,2              | 0,3              | 0,1              | 0,3             | 0,2             | 0,2              | 0,3              |
| Länder .....   | 1,6              | 2,0              | 0,7              | 0,5              | 1,5             | 1,2             | 3,7              | 2,7              |
| Andere öffentliche Einleger .....  | ...              | ...              | 0,1              | ...              | ...             | ...             | ...              | ...              |
| Einlagen von anderen inländischen Einle-<br>gern .....   | 3,9              | 4,1              | 1,2              | 1,7              | 3,0             | 2,5             | 2,2              | 2,8              |
| Bundesbahn .....   | ...              | ...              | ...              | ...              | ...             | ...             | ...              | ...              |
| Bundespost (einschl. Postscheck- und<br>Postsparkassenämter) .....   | 3,4              | 3,5              | 0,6              | 1,1              | 2,5             | 2,0             | 1,7              | 2,3              |
| Sonstige Einleger .....  | 0,5              | 0,6              | 0,6              | 0,6              | 0,5             | 0,5             | 0,5              | 0,5              |
| Verbindlichkeiten gegenüber Kreditinsti-<br>tuten .....  | —                | —                | ...              | ...              | ...             | ...             | ...              | ...              |
| Verbindlichkeiten aus abgegebenen Mobi-<br>lisierungs- und Liquiditätspapieren ...   | 5,4              | 13,2             | 6,7              | 4,2              | 6,2             | 5,3             | 3,4              | 5,6              |
| Verbindlichkeiten aus dem Auslands-<br>geschäft .....  | 0,5              | 4,5              | 3,3              | 7,7              | 2,3             | 10,0            | 5,1              | 10,1             |
| Einlagen ausländischer Einleger .....  | 0,5              | 4,5              | 3,2              | 7,6              | 2,2             | 10,0            | 5,0              | 10,1             |
| Verbindlichkeiten gegenüber dem Euro-<br>päischen Fonds für währungspoli-<br>tische Zusammenarbeit .....   | ...              | ...              | —                | —                | —               | —               | —                | —                |
| Sonstige .....   | ...              | ...              | 0,1              | 0,1              | 0,1             | ...             | 0,1              | ...              |
| Verbindlichkeiten gegenüber dem Euro-<br>päischen Fonds für währungspolitische<br>Zusammenarbeit im Rahmen des Euro-<br>päischen Währungssystems .....                 | —                | —                | —                | —                | —               | 5,5             | —                | 1,4              |
| Gegenposten im Zusammenhang mit der<br>Bewertung des in den Europäischen<br>Fonds für währungspolitische Zusam-<br>menarbeit vorläufig eingebrachten Gol-<br>des ..... | —                | —                | 9,1              | 22,5             | 11,9            | 23,9            | 11,9             | 23,9             |
| Ausgleichsposten für zugeteilte Sonder-<br>ziehungsrechte .....  | 1,4              | 1,3              | 1,8              | 2,5              | 2,3             | 3,0             | 2,3              | 3,0              |
| Sonstige Passiva .....   | 8,0              | 8,8              | 11,0             | 14,3             | 11,1            | 14,3            | 11,7             | 15,2             |
| Ingesamt ...   | <b>139,3</b>     | <b>170,7</b>     | <b>180,2</b>     | <b>191,5</b>     | <b>176,7</b>    | <b>210,1</b>    | <b>184,6</b>     | <b>195,3</b>     |

**XX - 8. — BANQUE NATIONALE SUISSE**

(millions de francs suisses)

|   | 1977<br>31 décembre | 1978<br>31 décembre | 1979<br>31 décembre | 1980<br>31 décembre | 1980<br>10 mars | 1981<br>10 mars | 1980<br>10 avril | 1981<br>10 avril |
|---|---------------------|---------------------|---------------------|---------------------|-----------------|-----------------|------------------|------------------|
| <b>ACTIF</b>  |                     |                     |                     |                     |                 |                 |                  |                  |
| Encaisse or .....   | 11.904              | 11.904              | 11.904              | 11.904              | 11.904          | 11.904          | 11.904           | 11.904           |
| Devises .....   | 20.514              | 28.982              | 26.391              | 27.356              | 19.268          | 21.940          | 19.077           | 21.144           |
| Droits de tirage spéciaux .....   | —                   | —                   | —                   | 11                  | —               | 11              | —                | 11               |
| Bons du Trésor étrangers en fr. s. ....                                       | 3.949               | 2.029               | —                   | —                   | —               | —               | —                | —                |
| Portefeuille suisse :   |                     |                     |                     |                     |                 |                 |                  |                  |
| valeurs escomptées .....  | 1.252               | 236                 | 1.571               | 2.334               | 370             | 335             | 450              | 592              |
| bons du Trésor de la Confédération ...  | 267                 | ...                 | 10                  | 152                 | ...             | ...             | ...              | ...              |
| Avances sur nantissement .....  | 198                 | 50                  | 886                 | 920                 | 37              | 268             | 599              | 98               |
| Titres :  |                     |                     |                     |                     |                 |                 |                  |                  |
| pouvant servir de couverture .....  | ...                 | 2                   | 6                   | 6                   | 5               | 6               | 5                | 6                |
| autres .....  | 559                 | 346                 | 958                 | 1.206               | 1.005           | 1.209           | 1.081            | 1.209            |
| Correspondants en Suisse .....  | 172                 | 186                 | 289                 | 290                 | 42              | 58              | 62               | 71               |
| Perte sur les réserves de devises au<br>31-12-1978, solde au 31-12-1979 ..... | —                   | 2.593               | 1.111               | —                   | 1.111           | —               | 169              | —                |
| Autres postes de l'actif .....  | 106                 | 93                  | 119                 | 140                 | 161             | 124             | 1.111            | 201              |
| Total ...   | <b>38.921</b>       | <b>46.421</b>       | <b>43.245</b>       | <b>44.319</b>       | <b>33.903</b>   | <b>35.855</b>   | <b>34.458</b>    | <b>35.236</b>    |

|  |               |               |               |               |               |               |               |               |
|--|---------------|---------------|---------------|---------------|---------------|---------------|---------------|---------------|
| <b>PASSIF</b>  |               |               |               |               |               |               |               |               |
| Fonds propres .....  | 69            | 70            | 70            | 70            | 70            | 70            | 70            | 70            |
| Billets en circulation .....   | 20.397        | 22.499        | 23.761        | 24.106        | 21.761        | 22.082        | 21.707        | 21.994        |
| Engagements à vue :  |               |               |               |               |               |               |               |               |
| comptes de virements des banques, du<br>commerce et de l'industrie ..... | 13.623        | 15.584        | 13.207        | 13.661        | 6.067         | 6.426         | 6.263         | 6.251         |
| autres engagements à vue .....   | 2.707         | 4.479         | 4.528         | 2.715         | 3.547         | 3.131         | 3.684         | 2.651         |
| Réserves minimales des banques sur :                                     |               |               |               |               |               |               |               |               |
| les engagements en Suisse .....  | ...           | ...           | ...           | ...           | ...           | ...           | ...           | ...           |
| les engagements envers l'étranger .....                                  | ...           | ...           | ...           | ...           | ...           | ...           | ...           | ...           |
| Engagements à terme :  |               |               |               |               |               |               |               |               |
| rescriptions de stérilisation .....                                      | 772           | 2.893         | 630           | 23            | 127           | ...           | 27            | ...           |
| bons émis par la Banque .....  | —             | —             | ...           | 251           | 1.055         | ...           | 1.055         | ...           |
| Autres postes du passif .....  | 1.353         | 896           | 1.049         | 3.493         | 1.276         | 4.146         | 1.652         | 4.270         |
| Total ...  | <b>38.921</b> | <b>46.421</b> | <b>43.245</b> | <b>44.319</b> | <b>33.903</b> | <b>35.855</b> | <b>34.458</b> | <b>35.236</b> |

**XX - 9. — BANQUE DES REGLEMENTS INTERNATIONAUX**

**Situation en millions de francs or \***

[unités de 0,29032258... gramme d'or fin (art. 4 des statuts)]

**Actif**

|  | 1979<br>31 décembre | 1980<br>31 décembre | 1980<br>31 mars | 1981<br>31 mars | 1980<br>30 avril | 1981<br>30 avril |
|--|---------------------|---------------------|-----------------|-----------------|------------------|------------------|
| <b>Or</b> .....  | 5.135               | 5.410               | 5.313           | 5.437           | 5.375            | 5.446            |
| <b>Espèces en caisse et avoirs bancaires à vue</b> ..... | 9                   | 13                  | 15              | 16              | 13               | 11               |
| <b>Bons du Trésor</b> .....                              | 390                 | 250                 | 156             | 226             | 157              | 222              |
| <b>Dépôts à terme et avances</b> .....                   | 14.350              | 15.397              | 14.487          | 12.817          | 15.015           | 12.415           |
| Or :   |                     |                     |                 |                 |                  |                  |
| à 3 mois au maximum .....                                | ...                 | 10                  | ...             | 22              | 7                | 8                |
| à plus de 3 mois .....                                   | ...                 | 12                  | ...             | 19              | ...              | 24               |
| Monnaies :   |                     |                     |                 |                 |                  |                  |
| à 3 mois au maximum .....                                | 10.703              | 11.869              | 11.017          | 9.445           | 11.349           | 9.193            |
| à plus de 3 mois .....                                   | 3.647               | 3.506               | 3.470           | 3.331           | 3.659            | 3.190            |
| <b>Titres à terme</b> .....                              | 4.332               | 1.457               | 4.268           | 1.086           | 3.925            | 1.054            |
| à 3 mois au maximum .....                                | 4.241               | 1.104               | 3.634           | 446             | 3.406            | 597              |
| à plus de 3 mois .....                                   | 91                  | 353                 | 634             | 640             | 519              | 457              |
| <b>Divers</b> .....                                      | 107                 | 202                 | 170             | 144             | 191              | 141              |
| <i>Total de l'actif ...</i>                              | <b>24.323</b>       | <b>22.729</b>       | <b>24.409</b>   | <b>19.726</b>   | <b>24.676</b>    | <b>19.289</b>    |

\* Les éléments d'actif et de passif en dollars E.U. sont convertis au cours de \$ E.U. 208 l'once d'or fin (équivalent à 1 franc-or = \$ E.U. 1,94149...) et tous les autres éléments en monnaies sur la base des cours du marché par rapport au dollar E.U.

XX - 9. — BANQUE DES REGLEMENTS INTERNATIONAUX

Situation en millions de francs or \*

[unités de 0,29032258... gramme d'or fin (art. 4 des statuts)]

Passif

|  | 1979<br>31 décembre | 1980<br>31 décembre | 1980<br>31 mars | 1981<br>31 mars | 1980<br>30 avril | 1981<br>30 avril |
|--|---------------------|---------------------|-----------------|-----------------|------------------|------------------|
| <b>Capital <sup>1</sup> :</b>                |                     |                     |                 |                 |                  |                  |
| Actions libérées de 25 p.c. ....             | 296                 | 296                 | 296             | 296             | 296              | 296              |
| <b>Réserves</b> .....                        | 559                 | 591                 | 558             | 591             | 558              | 591              |
| Fonds de réserve légale .....                | 30                  | 30                  | 30              | 30              | 30               | 30               |
| Fonds de réserve générale .....              | 384                 | 397                 | 384             | 397             | 384              | 397              |
| Fonds spécial de réserve de dividendes ..... | 17                  | 17                  | 16              | 17              | 16               | 17               |
| Fonds de réserve libre .....                 | 128                 | 147                 | 128             | 147             | 128              | 147              |
| <b>Dépôts (or)</b> .....                     | 4.214               | 4.626               | 4.487           | 4.681           | 4.553            | 4.683            |
| Banques centrales :                          |                     |                     |                 |                 |                  |                  |
| à vue .....                                  | 4.143               | 4.571               | 4.399           | 4.614           | 4.473            | 4.616            |
| à 3 mois au maximum .....                    | 9                   | 22                  | 46              | 30              | 38               | 34               |
| à plus de 3 mois .....                       | 29                  | ...                 | 9               | 4               | 9                | ...              |
| Autres déposants :                           |                     |                     |                 |                 |                  |                  |
| à vue .....                                  | 33                  | 33                  | 33              | 33              | 33               | 33               |
| <b>Dépôts (monnaies)</b> .....               | 18.996              | 16.921              | 18.752          | 13.858          | 18.995           | 13.419           |
| Banques centrales :                          |                     |                     |                 |                 |                  |                  |
| à vue .....                                  | 257                 | 277                 | 353             | 263             | 212              | 294              |
| à 3 mois au maximum .....                    | 16.430              | 14.816              | 15.666          | 11.614          | 16.334           | 11.324           |
| à plus de 3 mois .....                       | 1.689               | 1.541               | 2.013           | 1.906           | 1.717            | 1.712            |
| Autres déposants :                           |                     |                     |                 |                 |                  |                  |
| à vue .....                                  | 19                  | 11                  | 13              | 13              | 10               | 10               |
| à 3 mois au maximum .....                    | 279                 | 271                 | 326             | 57              | 532              | 78               |
| à plus de 3 mois .....                       | 322                 | 5                   | 381             | 5               | 90               | 1                |
| <b>Divers</b> .....                          | 258                 | 295                 | 316             | 300             | 274              | 300              |
| <b>Total du passif ...</b>                   | <b>24.323</b>       | <b>22.729</b>       | <b>24.409</b>   | <b>19.726</b>   | <b>24.676</b>    | <b>19.289</b>    |
| <b>Capital autorisé émis</b> .....           | 1.500               | 1.500               | 1.500           | 1.500           | 1.500            | 1.500            |
| .....  | 1.183               | 1.183               | 1.183           | 1.183           | 1.183            | 1.183            |

\* Les éléments d'actif et de passif en dollars E.U. sont convertis au cours de \$ E.U. 208 l'once d'or fin (équivalent à 1 franc-or = \$ E.U. 1,94149...) et tous les autres éléments en monnaies sur la base des cours du marché par rapport au dollar E.U.

Références bibliographiques : *International Financial Statistics* (F.M.I.), — *Banque de France* : « Compte rendu ». — *Bank of England* :

« Report and accounts ». — *Board of Governors of the Federal Reserve system*. — *De Nederlandsche Bank* : « Verslag over het boekjaar ». — *Banca d'Italia* : « Relazione Annuale ». — *Geschäftsbericht der Deutschen Bundesbank*. — *Banque Nationale Suisse* : « Rapports ». — *Banque des règlements internationaux* : « Rapports ».

<sup>6</sup> Ancienne série.

## LEGISLATION ECONOMIQUE

*Ces informations rappellent les lois et arrêtés ainsi que les avis officiels qui revêtent un intérêt particulier au point de vue de l'économie générale du pays et qui ont fait l'objet d'une publication au Moniteur belge au cours du mois précédant celui de la parution du Bulletin.*

*Seuls les lois et arrêtés les plus importants sont repris in extenso. Une simple mention, accompagnée éventuellement d'une notice explicative, est faite des autres textes législatifs.*

*Par ailleurs, la législation économique mentionne les décisions, directives et règlements les plus importants figurant dans le Journal officiel des Communautés Européennes.*

*Afin de faciliter la consultation de ces informations, les textes ont été groupés sous les rubriques suivantes :*

*1. Economie générale; 2. Monnaie, crédit et banque; 3. Finances publiques; 4. Agriculture et pêche; 5. Industrie; 6. Travail; 7. Commerce intérieur; 8. Commerce extérieur; 9. Transports; 10. Prix et salaires; 11. Pensions, assurances sociales et avantages sociaux divers; 12. Communauté Economique Européenne.*

### 2. — MONNAIE, CREDIT ET BANQUE

#### **Arrêté royal du 24 février 1981**

*relatif à l'octroi de la garantie de bonne fin de la Région quant au remboursement des prêts hypothécaires, consentis pour la construction ou l'achat, dans la Région flamande, d'habitations sociales, de petites propriétés terriennes ou d'habitations y assimilées (Moniteur du 7 mars 1981, p. 2667).*

**Arrêté royal du 3 mars 1981**

*réglant l'exécution de l'article 1<sup>er</sup>, § 1<sup>er</sup>, de la loi du 29 décembre 1980 relative à la prorogation de la participation de solidarité sur les bénéficiaires exceptionnels des entreprises et en matière de la fixation de la participation de l'Etat dans les risques pris par l'Office national du Ducroire (Moniteur du 24 mars 1981, p. 3518). (Voir aussi rubriques 3 et 8.)*

**Arrêté royal du 10 mars 1981**

*instituant, pour la Région flamande, une intervention dans la charge des emprunts contractés par des particuliers, en vue de la construction ou de l'acquisition de logements neufs ou de l'exécution de transformations à des logements existants (Moniteur du 17 mars 1981, p. 3130).*

**3. — FINANCES PUBLIQUES**

**Loi du 9 janvier 1981**

*ajustant le budget de l'Education nationale, régime néerlandais, de l'année budgétaire 1979 (Moniteur du 17 mars 1981, p. 3076).*

**Loi du 9 janvier 1981**

*contenant le budget de l'Education nationale — régime néerlandais — de l'année budgétaire 1980 (Moniteur du 18 mars 1981, p. 3165).*

*Article 1<sup>er</sup>. — § 1. Il est ouvert pour les dépenses du budget de l'Education nationale — régime néerlandais — afférentes à l'année budgétaire 1980 des crédits s'élevant aux montants ci-après :*

(En millions de francs)

|                                      | Crédits non dissociés | Crédits dissociés    |                          |
|--------------------------------------|-----------------------|----------------------|--------------------------|
|                                      |                       | Crédits d'engagement | Crédits d'ordonnancement |
| Dépenses courantes (Titre I) .....   | 110.892,6             | —                    | —                        |
| Dépenses de capital (Titre II) ..... | 1.340,2               | 650,0                | 608,0                    |
| Total ...                            | 112.232,8             | 650,0                | 608,0                    |

.....

**Loi du 14 janvier 1981**

*contenant le budget des Affaires régionales bruxelloises pour l'année budgétaire 1980 (Moniteur du 6 mars 1981, p. 2576).*

*Article 1<sup>er</sup>. — Il est ouvert, pour les dépenses du budget du Ministère de la Région bruxelloise afférentes à l'année budgétaire 1980 des crédits s'élevant aux montants ci-après :*

(En millions de francs)

|                                      | Crédits non dissociés | Crédits dissociés    |                          |
|--------------------------------------|-----------------------|----------------------|--------------------------|
|                                      |                       | Crédits d'engagement | Crédits d'ordonnancement |
| Dépenses courantes (Titre I) .....   | 1.322,6               | 28,0                 | 12,0                     |
| Dépenses de capital (Titre II) ..... | 1.992,4               | 2.080,0              | 472,2                    |
| Total ...                            | 3.315,0               | 2.108,0              | 484,2                    |

.....

**Arrêté royal du 27 janvier 1981**

*fixant la situation des crédits reportés de l'année 1977 du Ministère des Affaires étrangères, du Commerce extérieur et de la Coopération au Développement (Moniteur du 5 mars 1981, p. 2464).*

**Loi du 28 janvier 1981**

*ajustant le budget du Ministère des Affaires étrangères, du Commerce extérieur et de la Coopération au Développement pour l'année budgétaire 1979 (Moniteur du 12 mars 1981, p. 2862).*

**Loi du 28 janvier 1981**

*contenant le budget du Ministère des Affaires étrangères, du Commerce extérieur et de la Coopération au Développement pour l'année budgétaire 1980 (Moniteur du 13 mars 1981, p. 2929).*

*Article 1<sup>er</sup>. — Il est ouvert, pour les dépenses du Ministère des Affaires étrangères, du Commerce extérieur et de la Coopération au Développement afférentes à l'année budgétaire 1980 des crédits s'élevant aux montants ci-après :*

(En millions de francs)

|                                      | Crédits non dissociés | Crédits dissociés    |                          |
|--------------------------------------|-----------------------|----------------------|--------------------------|
|                                      |                       | Crédits d'engagement | Crédits d'ordonnancement |
| Dépenses courantes (Titre I) .....   | 14.334,9              | —                    | —                        |
| Dépenses de capital (Titre II) ..... | 4.710,7               | 1.253,1              | 505,1                    |
| Total ...                            | 19.045,6              | 1.253,1              | 505,1                    |

.....

**Arrêté royal du 16 février 1981**

*fixant les chiffres correspondant aux critères de répartition de la somme globale réservée aux dépenses de la politique régionale pour 1980 (Moniteur du 5 mars 1981, p. 2480).*

*Article 1<sup>er</sup>.* — Pour l'application, pour l'année budgétaire 1980 de l'article 7, alinéa 1<sup>er</sup>, de la loi créant des institutions communautaires et régionales provisoires, coordonnées le 20 juillet 1979, sont fixés les chiffres ci-après :

|   | Flandre   | Wallonie  | Bruxelles |
|---|-----------|-----------|-----------|
| Population au 31 décembre 1978 .....  | 5.600.903 | 3.225.041 | 1.015.710 |
| Superficie en ha, au 31 décembre 1970 .....   | 1.350.964 | 1.684.251 | 16.178    |
| Rendement, en millions de francs, de l'impôt des personnes physiques pour l'exercice 1977 arrêté au 30 avril 1979 ... | 174.504   | 95.230    | 46.225    |
| .....   |           |           |           |

**Arrêté royal du 16 février 1981**

*fixant les chiffres correspondant aux critères de répartition de la somme globale réservée aux dépenses de la politique régionale pour 1981 (Moniteur du 5 mars 1981, p. 2481).*

*Article 1<sup>er</sup>.* — Pour l'application, pour l'année budgétaire 1981 de l'article 7, alinéa 1<sup>er</sup>, de la loi créant des institutions communautaires et régionales provisoires, coordonnées le 20 juillet 1979, sont fixés les chiffres ci-après :

|   | Flandre   | Wallonie  | Bruxelles |
|---|-----------|-----------|-----------|
| Population au 31 décembre 1979 .....  | 5.618.952 | 3.227.443 | 1.008.715 |
| Superficie en ha, au 31 décembre 1970 .....   | 1.350.964 | 1.684.251 | 16.178    |
| Rendement, en millions de francs, de l'impôt des personnes physiques pour l'exercice 1978 arrêté au 30 avril 1980 ... | 203.279   | 109.221   | 51.224    |
| .....   |           |           |           |

**Arrêté royal du 19 février 1981**

*modifiant le taux de référence visé à l'article 89 du Code des impôts sur les revenus (Moniteur du 11 mars 1981, p. 2828).*

*Article 1<sup>er</sup>.* — Par dérogation à l'article 89, §§ 1<sup>er</sup> et 7, du Code des impôts sur les revenus, le taux de la majoration d'impôt est déterminé en fonction d'un taux de référence de 10 p.c.

Cette disposition est applicable aux contribuables assujettis à l'impôt des personnes physiques, à l'impôt des sociétés ou à l'impôt des non-résidents.

.....



**Arrêté royal du 3 mars 1981**

*réglant l'exécution de l'article 1<sup>er</sup>, § 1<sup>er</sup>, de la loi du 29 décembre 1980 relative à la prorogation de la participation de solidarité sur les bénéficiaires exceptionnels des entreprises et en matière de la fixation de la participation de l'Etat dans les risques pris par l'Office national du Ducroire (Moniteur du 24 mars 1981, p. 3518). (Voir aussi rubriques 2 et 8.)*

**5. — INDUSTRIE**

**Arrêté royal du 5 février 1981**

*portant exécution de l'article 173, § 1, alinéa 2, de la loi du 8 août 1980 relative aux propositions budgétaires 1979-1980 (Moniteur du 19 mars 1981, p. 3296).*

*Article 1<sup>er</sup>.* — Le programme national d'équipement des moyens de production et de grand transport d'énergie électrique en cours et à venir, réservera à l'ensemble des Producteurs et Auto-producteurs Publics, dont l'Etat belge, une part des capacités de production nouvelles de manière à atteindre en 1955, 15 p.c. de la puissance totale installée de l'ensemble des producteurs-distributeurs du pays. Ce pourcentage sera atteint par paliers successifs, la S.P.E. disposant d'un crédit de puissance de 25 p.c. lors de toute décision du Comité de Gestion visé à l'article 173, § 3, de la loi du 8 août 1980 précitée, d'installer une nouvelle unité. Ce crédit de puissance est cumulatif et peut être utilisé pour la réalisation d'unités individuelles ou en participation dans les unités communes avec d'autres producteurs. La période ainsi définie s'adaptera en fonction du taux moyen réel d'expansion.

*Art. 2.* — Tant pour les unités nucléaires n<sup>o</sup> 3 et 4 de la Centrale nucléaire de Doel et des unités 2 et 3 des Centrales nucléaires de Tihange dont les producteurs privés s'engagent à céder aux Producteurs publics une quote part indivise de 4 p.c., que pour celles qui pourraient être construites à l'avenir, pendant la construction et au plus tard à la mise en service de chaque unité, la part de chaque producteur sera ajustée, selon des modalités à convenir, de façon que les uns et les autres disposent d'une production d'énergie électrique d'origine nucléaire proportionnelle à leurs ventes, ceci afin de ne pas créer de distortions de prix de revient entre producteurs.

.....

**8. — COMMERCE EXTERIEUR**

**Arrêté ministériel du 2 mars 1981**

*abrogeant deux arrêtés ministériels relatifs au régime des licences (levée des sanctions économiques contre l'Iran)(Moniteur du 31 mars 1981, p. 3883).*

**Arrêté royal du 3 mars 1981**

*réglant l'exécution de l'article 1<sup>er</sup>, § 1<sup>er</sup>, de la loi du 29 décembre 1980 relative à la prorogation de la participation de solidarité sur les bénéficiaires exceptionnels des entreprises et en matière de la fixation de la participation de l'Etat dans les risques pris par l'Office national du Ducroire (Moniteur du 24 mars 1981, p. 3518). (Voir aussi rubriques 2 et 3.)*

**9. — TRANSPORTS**

**Loi du 9 février 1981**

*autorisant la Société anonyme belge d'Exploitation de la Navigation aérienne (SABENA) à modifier ses statuts et à augmenter son capital social (Moniteur du 11 mars 1981, p. 2810).*

**10. — PRIX ET REVENUS**

**Arrêté ministériel du 3 mars 1981**

*réglementant les prix des viandes bovines et porcines (Moniteur du 5 mars 1981, p. 2482).*

**11. — PENSIONS, ASSURANCES SOCIALES  
ET AVANTAGES SOCIAUX DIVERS**

**Loi du 16 février 1981**

*modifiant l'arrêté royal n° 72 du 10 novembre 1967 relatif à la pension de retraite et de survie des travailleurs indépendants (Moniteur du 13 mars 1981, p. 2970).*

**12. — COMMUNAUTE ECONOMIQUE EUROPEENNE**

**Règlement du Conseil du 22 décembre 1980 (80/3553/CEE)**

*modifiant le règlement (78/3059/CEE) relatif au régime commun applicable aux importations de certains produits textiles originaires de pays tiers (Journal officiel du 31 décembre 1980, n° L 381, p. 1).*

**Loi du 23 février 1981**

*portant approbation des Décisions des Représentants des Gouvernements des Etats membres de la Communauté européenne du Charbon et de l'Acier, réunis au sein du Conseil des 30 octobre 1978 et 9 avril 1979, portant attribution à cette Communauté de recettes supplémentaires pour 1978 et 1979 (Moniteur du 26 mars 1981, p. 3645).*

**Directive du Conseil du 24 février 1981 (81/177/CEE)**

*relative à l'harmonisation des procédures d'exportations des marchandises communautaires (Journal officiel du 30 mars 1981, n° L 83, p. 40).*

**Règlement du Conseil du 10 mars 1981 (81/654/CEE)**

*modifiant le règlement 78/3179/CEE concernant la conclusion par la Communauté économique européenne de la convention sur la future coopération multilatérale dans les pêches de l'Atlantique du Nord-Ouest (Journal officiel du 14 mars 1981, n° L 69, p. 1).*

**Règlement du Conseil du 16 mars 1981 (81/682/CEE)**

*aménageant le mécanisme des emprunts communautaires destinés au soutien des balances des paiements des Etats membres (Journal officiel du 19 mars 1981, n° L 73, p. 1).*

.....

*Article 1<sup>er</sup>.* — La Commission est habilitée à contracter, au nom de la Communauté économique européenne, en application de la décision arrêtée par le Conseil au titre de l'article 2 et après consultation du comité monétaire, des emprunts, soit directement auprès de pays tiers et d'institutions financières, soit sur les marchés de capitaux, aux fins exclusives de prêter les fonds collectés à un ou plusieurs Etats membres éprouvant des difficultés de balance des paiements ayant une relation directe ou indirecte avec un renchérissement des produits pétroliers.

*Art. 2.* — A l'initiative de l'Etat membre souhaitant avoir recours à un prêt communautaire, le Conseil, après examen de la situation de cet Etat et du programme de redressement qu'il s'engage à mettre en œuvre décide, en principe au cours de la même session :

- de l'octroi du prêt,
- de son montant,
- des modalités d'attribution du prêt dont le versement peut être unique ou échelonné,
- des conditions de politique économique dont le prêt est assorti, ceci en vue de rétablir une situation soutenable des balances de paiements.

Le prêt sollicité par un Etat membre peut être, à sa demande, assorti de la possibilité de rembourser par anticipation ce qui implique de recourir aux formules d'emprunts appropriées.

*Art. 3.* — La Commission prend les mesures nécessaires afin de vérifier à intervalles réguliers, en collaboration avec le comité monétaire, que la politique économique de l'Etat membre bénéficiaire d'un prêt de la Communauté est conforme au programme d'assainissement et aux autres conditions éventuelles arrêtées par le Conseil en application de l'article 2 et, le cas échéant, procède aux versements successifs des tranches en fonction des résultats de cette vérification. A cette effet, l'Etat membre met à la disposition de la

Commission toutes les informations nécessaires. Le Conseil statue sur les aménagements éventuels à apporter aux conditions de politique économique initialement fixées.

Lorsqu'un Etat membre bénéficie d'un prêt assorti d'une clause de remboursement anticipé et décide de recourir à cette option, la Commission prend les dispositions nécessaires, après consultation du comité monétaire.

*Art. 4.* — Les opérations d'emprunt et les opérations de prêt correspondantes, visées à l'article 1<sup>er</sup>, sont libellées dans la même unité monétaire et se font à la même date de valeur et aux mêmes conditions pour le remboursement du principal et le paiement des intérêts. Les frais encourus par la Communauté pour la conclusion et l'exécution de chaque opération sont supportés par l'Etat membre bénéficiaire.

Lorsque les emprunts sont libellés, payables ou remboursables dans la monnaie d'un Etat membre, ils ne peuvent être conclus qu'avec l'accord des autorités compétentes de cet Etat.

*Art. 5.* — Les fonds ne sont versés qu'aux Banques centrales et seulement aux fins visées à l'article 1<sup>er</sup>.

*Art. 6.* — L'encours, en principal, des emprunts autorisés par le présent règlement est limité à 6 milliards d'Ecus. Pour l'application de ce plafond, les opérations d'emprunt sont comptabilisées au taux de change du jour où elles sont effectuées. Les opérations de remboursement sont comptabilisées au taux de change du jour auquel l'emprunt correspondant a été effectué.

*Art. 7.* — Au plus tard cinq ans après l'adoption du présent règlement, le Conseil examinera, sur la base d'un rapport de la Commission, sur avis du comité monétaire et après consultation de l'Assemblée, si le mécanisme mis en place demeure adapté dans son principe, dans ses modalités et dans son plafond aux besoins qui ont conduit à sa création.

*Art. 8.* — Le présent règlement remplace les règlements (CEE) n° 397/75 et (CEE) n° 398/75. Toutefois, les dispositions de ces règlements demeurent applicables aux opérations d'emprunt et de prêt contractées avant la date d'entrée en vigueur du présent règlement.

*Art. 9.* — Les décisions du Conseil visées aux articles 2 et 3 sont arrêtées à l'unanimité, sur proposition de la Commission qui consulte à cette fin le comité monétaire.

*Art. 10.* — Le Fonds européen de coopération monétaire prend les mesures nécessaires en vue d'assurer la gestion des prêts.

#### **Arrêté royal du 16 mars 1981**

*relatif à la prolongation et à l'aménagement du mécanisme de concours financier à moyen terme mis en place dans le cadre des Communautés européennes (Moniteur du 28 mars 1981, p. 3788).*

**BIBLIOGRAPHIE**  
**RELATIVE AUX PROBLEMES**  
**ECONOMIQUES ET FINANCIERS**  
**INTERESSANT LA BELGIQUE**

*Le lecteur trouvera ci-dessous une bibliographie qui fait suite à celle qui a été publiée dans le Bulletin de mars 1981. Les ouvrages et articles retenus sont classés par sujets selon le plan de classification décimale en usage à la Banque Nationale. Une version abrégée de ce plan a été publiée dans le numéro de janvier 1974.*

*L'abonné qui le désire peut obtenir cette version sur simple demande au Service de la Documentation de la Banque Nationale de Belgique, boulevard de Berlaimont 5, 1000 Bruxelles. La version complète du plan peut être consultée à la Bibliothèque scientifique de la Banque.*

*Il est rappelé que cette bibliographie ne reprend pas les rapports des différentes institutions ni les sources statistiques.*

\*\*

050. - 333.820. - 333.846.0 - 333.403.  
333.823. - 333.822. - 333.111.6

330.581.

ASURY AND CIVIL SERVICE COMMITTEE.

NYS, L.

Memoranda on Monetary Policy.

(Revision 1979-80.)

(Commons Paper, 720.)

(London, H.M. Stationery Office, 1980, V+180 p.)

De hoofdlijnen van het Plan 1981-1985 en het jongste VKW-congres.

(In : *Ondernemen, Brussel, n° 2, februari 1981, blz. 61-66.*)

BELG. 48

305.2

331.01

WYSELS, E. en VUCHELEN, J.

Gebruik van de DULBEA-BNP cijfers in kon-  
strukturanalyses.

(In : *Cahiers Economiques de Bruxelles, Bruxelles, n° 89, 1<sup>er</sup> trimestre 1981, pp. 53-73.*)

BELG. 44 E

Hoe nog uit de huidige economische en maatschap-  
pelijke crisis te geraken?

(In : *Brussel, Verbond van Kristelijke Werkgevers, 1980, z. blz.*)

321.92 - 658.334.

331.160.

Information permanente des classes moyennes en  
1980.

(In : *Institut économique et social des classes moyennes-  
informations, Bruxelles, n° 11, 1980, pp. 3-36.*)

BELG. 86 B

JANSSENS, V.

Krachtlijnen van anderhalve eeuw financiële ge-  
schiedenis.

(In : *Revue de la Banque, Bruxelles, n° 1, 1981, pp. 47-56.*)

BELG. 134

330.47 - 332.620.

331.30

WIGUM, E.

Scandinavian and Classical Unemployment in an Open  
economy.

(In : *The Scandinavian Journal of Economics, Stockholm, n° 2, June 1980, pp. 147-166.*)

BELG. 7 A

Conjoncture 1981 : espoirs ou illusions?

(In : *Bulletin hebdomadaire - Kredietbank - Bruxelles, n° 6, 6 février 1981, pp. 1-8.*)

BELG. 33

331.30

332.620.

nal belge.

*Bulletin hebdomadaire - Kredietbank, Bruxelles, 27 février 1981, pp. 1-9.)*

G. 33

DE CLERCQ, B.J.

Le chômage et le droit au travail.

*(In : Cahiers-CEPESS, Bruxelles, n° 2-3, 1980, pp. 127-146.)*

BELG. 149 A

331.30 - 331.061.

332.630.

RJOLIN, R.

développement économique de l'Europe : la  
ure de 1974 et ses prolongements dans l'avenir.

*(Banque, Paris, n° 403, février 1981, pp. 133-139.)*

6

BONTE, A.

La politique de l'emploi et la formation.

*(In : Cahiers-CEPESS, Bruxelles, n° 2-3, 1980, pp. 99-125.)*

BELG. 149 A

331.31

332.630.

vision pour 1990.

*(Cahiers CEPESS, Centre d'Etudes Politiques, Eco-  
miques et Sociales, Bruxelles, n° 1, mars 1980,  
pp. 57-69.)*

G. 149 A

DONCKELS, R.

Aspects économiques généraux de la politique de  
l'emploi.

*(In : Cahiers-CEPESS, Bruxelles, n° 2-3, 1980,  
pp. 5-78.)*

BELG. 149 A

332.620.

332.630.

beitslosigkeit und Arbeitsmarktpolitik in den  
tlichen Industrieländern.

*(Deutsches Institut für Wirtschaftsforschung, Wo-  
bericht, Berlin, Nr 3, 15 Januar 81.)*

UTSCHL. 34 B

MARTENS, B.

La politique spécifique de l'emploi.

*(In : Cahiers-CEPESS, Bruxelles, n° 2-3, 1980,  
pp. 79-97.)*

BELG. 149 A

332.811.

333.113.

DEN BERGH, R.C. and  
TELSBUERGER, H.

Working Time Reductions and Unemployment; a  
Micro-Economic Assessment.

*Bruxelles, Conference Board in Europe, 1981, 72 p.*

DE GRAUWE, P. and VAN DE VELDE, G.

The Belgian National Investment Company; Role  
and Performance.

(International Economics Research Paper, 27.)

*Leuven, Centrum voor Economische Studiën van de Ka-  
tholieke Universiteit te Leuven, 1980, 31 blz.*

332.832.

333.400. - 333.80 - 333.110.

ELMAN, S.

Evolution patrimoniale des droits à la pension en  
Belgique.

*Cahiers Economiques de Bruxelles, Bruxelles, n° 89,  
1er trimestre 1981, pp. 25-52.)*

G. 44 E

Beiträge zur Geldtheorie und Geldpolitik.

*Königstein/Ts, Athenäum Verlag, 1980, 45 S.*

333.110. - 333.400. - 333.846.0

333.403.

FANT, R.C.

Money and Monetary Policy in Interdependent Na-  
tions.

*Washington, Brookings Institution, 1980, XXII+584 p.*

LEVY-GARBOUA, V. et MAAREK, G.

La théorie monétaire de Jacques Rueff.

*(In : Banque de France - Cahiers économiques et moné-  
taires, Paris, n° 11, décembre 1980, pp. 101-116.)*

FR. 6 B

333.111.7 - 333.130.2 - 333.823.

333.405. - 333.820. - 336.61

INGOHR, H.

Bank Borrowing From the Central Bank and Re-  
sulting Position Doctrine : Belgium 1960-1973.

*Journal of Monetary Economics, Amsterdam, No. 1,  
January 1981, pp. 107-124.)*

N. 10 C

BEX, M.

Monetaire en fiscale politiek in België, 1953-1974;  
een modelbenadering.

*Leuven, Centrum voor Economische Studiën van de Ka-  
tholieke Universiteit Leuven, 1979, 37 blz.*



OTAS, X.

The Issue of a Stable International Monetary  
Standard and other Papers.  
Lectures and Papers, 46.)  
Bank of Greece, 1981, 45 p.

BAKKER, A.F.P.

De beleidscondities van het Internationale Monetaire  
Fonds.  
(In : *Economisch Statistische Berichten*, Rotterdam,  
n° 3293, 18 februari 1981, blz. 152-159.)  
NED. 10

333.420.1 - 333.482. - 333.451.6

333.432.8

ANT, A.

présentation; mourir de stabilité monétaire?  
Musin, Louis Musin, 1980, 136 p.

Les concours financiers du Fonds pourront atteindre  
450 % des nouvelles quotes-parts.  
(In : *Bulletin du FMI*, Washington, n° 2, 2 février 1981,  
pp. 17+27-28.)  
F.M.I. 2

333.421.1

333.432.8

NSTEIN, E.M.

to the Gold Standard?  
*Brookings Bulletin*, Washington, No. 2, Sept. 1980,  
-12.)  
A. 6

Divers aspects et utilisations du DTS.

(In : *Bulletin du FMI*, Washington, n° 2, 2 février 1981,  
pp. 17+21-23+28-29.)  
F.M.I. 2

333.432.8

333.432.8

augmentation des quotes-parts améliore la liqui-  
du Fonds.

*Bulletin du FMI*, Washington, n° 23, 22 décembre  
pp. 383-385.)

I. 2

Entrée en vigueur des nouvelles quotes-parts dans le  
cadre de la Septième révision générale.

(In : *Bulletin du FMI*, Washington, n° 22, 1<sup>e</sup> décembre  
1980, pp. 361+372.)

F.M.I. 2

333.432.8

333.432.8

DEY, G. et COOMBS, Ch.A.

ctions sur le système monétaire international.

*Fondation Per Jacobsson, 1980, V+31 p.*

VON FURSTENBERG, G.M.

Le comportement simulé de monnaies de réserve  
montre l'attrait du DTS en tant que placement.

*(In : Bulletin du FMI, Washington, n° 2, 2 février 1981,  
pp. 25-27.)*

F.M.I. 2

333.432.8

333.450. - 331.156. - 331.157.

EWALLI, H.

ution de l'ordre monétaire international, 1944-

SUERF, 32 B)

*g, Société Universitaire Européenne de Recherches  
cières, 1980, 28 p.*

DUPRIEZ, L.H.

La doctrine des parités de pouvoir d'achat et son  
application depuis la première guerre.

*(In : Bulletin de l'IRE, Louvain-la-Neuve, n° 69,  
janvier 1981, pp. 1-43.)*

BELG. 33 Z

333.432.8

333.450. - 333.451.6 - 334.151.22

elle allocation de DTS ... La valeur du DTS est  
mais calculée sur la base d'un panier simplifié  
monnaies.

*Bulletin du FMI, Washington, n° 1, 19 janvier  
pp. 1+10-12.)*

. 2

VAN DEN BERGH, P.

Financial Policies in the Industrialised Countries and  
the Volatility of Exchange Rates.

*Leuven, Centrum voor Economische Studiën van de Ka-  
tholieke Universiteit Leuven, 1980, 85+A.6 blz.*

333.432.8

333.481.

79 : les tirages des pays membres sur le Fonds  
nt élevés à 50 milliards de DTS.

*Bulletin du FMI, Washington, n° 22, 1<sup>e</sup> décembre  
pp. 367-368.)*

. 2

PRINGLE, R.

The Shape of Currency Crises in the 1980s.

*(In : The Banker, London, No. 660, February 1981,  
pp. 29-33.)*

G.B. 3

333.602.

333.820.

CHEL, R.

taille pour les capitaux.

*Revue de la Banque, Bruxelles, n° 1, 1981, pp. 77-78.*

. 134

BANK FOR INTERNATIONAL SETTLEMENTS.

The Monetary Base Approach to Monetary Control.  
*Basle, B.I.S., 1980, 229 p.*

333.604. - 382.256. - 333.454.1

333.820. - 333.822. - 333.405.

ANISATION DE COOPERATION ET DE  
DEVELOPPEMENT ECONOMIQUES.

expérience en matière de contrôle des opérations  
placement en actions et obligations; contrôle des  
mouvements internationaux de capitaux.

*O.C.D.E., 1980, 73 p.*

TAKAYAMA, A.

Does Monetary Policy Matter?

*(In : Zeitschrift für die gesamte Staatswissenschaft, Tübingen, Nr 4, Dezember 1980, S. 593-616.)*

DEUTSCHL. 36

333.662.

333.841.

LOUX, Cl. et MARGULICI, L.

phénomène des euro-crédits et ses statistiques.

*Banque, Paris, n° 403, février 1981, pp. 149-153.*

DE GRAUWE, P.

The Recent Acceleration of Inflation (1978-80); Explanations Offered by International Institutions.  
(International Economics Research Papers, 28.)

*Leuven, Centrum voor Economische Studiën van de Katholieke Universiteit Leuven, 1980, 13 blz.*

333.731.

333.841.

cartes de paiement.

*Economica, 1980, VI+113 p.*

JUBIN, P.

L'inflation, mal tenace.

*(In : Eurépargne, Luxembourg, n° 2, février 1981, pp. 4-8.)*

LUX. 4

333.841.

334.151.20 - 334.151.21

S, C.

SCHOKKER, E.

ite en avant inflationniste : essai de contribu-  
une analyse stratégique.

*Eurépargne, Luxembourg, n° 2, février 1981,*  
*17.)*

4

The Central Bank and the State in the Light of  
European Integration; the Factors determining the  
Position of Central Banks at National and Inter-  
national Level.

(SUERF Series, 34 A.)

*Tilburg, Société Universitaire Européenne de Recherches  
Financières, 1980, 48 p.*

334.150.0

334.151.27

n européenne. Rapports annuels 1980.

*Bulletin des Communautés Européennes,*  
*bourg, Supplément n° 4, 1980, pp. 5-17.)*

1

HEIM, G.A.M.

Het EMS en de derde wereld.

*(In : Economisch Statistische Berichten, Rotterdam,*  
*n° 3291, 4 februari 1981, blz. 110-115.)*

NED. 10

334.150.5 - 334.151.4 - 334.151.6  
334.151.51 - 334.150.4

334.151.27

MUNAUTES EUROPEENNES. COMITE  
NOMIQUE ET SOCIAL.

on de la Communauté européenne au travers  
s instruments financiers - 1972-1976.

*lles, Edit. Delta, 1979, II + 316 p.*

KLOTEN, N.

Das Europäische Währungssystem; eine europapoli-  
tische Grundentscheidung im Rückblick.  
(Rheinisch-Westfälische Akademie der Wis-  
senschaften, Vorträge N 294.)

*Opladen, Westdeutscher Verlag, 1980, 42 S.*

334.151.20 - 334.151.25 - 334.151.27

334.151.27

SE, D.C.

tary Integration in Western Europe : EMU,  
and beyond.

*n, Butterworth, 1980, 274 p.*

KLOTEN, N.

Zur « Endphase » des Europäischen Währungssys-  
tems.

*(In : Europa-Archiv, Bonn, Nr 1, 10. Januar 1981,*  
*S. 21-30.)*

DEUTSCHL. 4

334.151.27

ENIFICO, G.

turo del sistema monetario Europeo e il ruolo  
scudo.

*Thema - Quaderni di economia e finanza, Torino,*  
*al N. 5, Dicembre 1980, pp. 15-22.)*

L. 23

334.151.27

SPAVENTA, L.

Lo SME un anno dopo.

*(In : Thema - Quaderni di economia e finanza, Torino,*  
*Suppl. al N. 5, Dicembre 1980, pp. 23-29.)*

ITAL. 23

334.151.27

, J.-J.

ystème monétaire européen.

*Revue de la Banque, Bruxelles, n° 1, 1981,*  
*9-46.)*

G. 134

334.151.27

SUMMER, M. and ZIS, G.

Whither European Monetary Union?

*(In : National Westminster Bank-Quarterly Review,*  
*London, February 1981, pp. 49-61.)*

G.B. 61

334.151.27

FOLO, G.

port sur le système monétaire européen (SME),  
ent du système monétaire international.

*Parlement Européen - Documents de séance,*  
*Luxembourg, n° 1-63/80, 11 avril 1980, pp. 5-25.)*

4

334.151.27

VAUBEL, R.

Logische Implikationen und Anreizwirkungen des  
europäischen Währungssystems.

*(In : Zeitschrift für Wirtschafts- und Sozialwissenschaf-*  
*ten, Berlin, Nr 1, 1981, S. 1-23.)*

DEUTSCHL. 23

334.151.27

IAAL-ECONOMISCHE RAAD.

es Europese monetaire samenwerking.

0, n° 23.)

*avenhage, S.E.R., 1980, 25 blz.*

334.151.50

Sozialer Schutz in den Ländern der Europäischen  
Gemeinschaft.

*(In : Deutsches Institut für Wirtschaftsforschung-Wo-*  
*chenbericht, Berlin, Nr 4, 22. Januar 1981, S. 37-43.)*

DEUTSCHL. 34 B

Marché commun existe-t-il?

*Bulletin hebdomadaire - Kredietbank, Bruxelles, 6 mars 1981, pp. 1-6.)*

3. 33

La dette publique en Belgique.

*(In : Bulletin de la Société Générale de Banque, Bruxelles, n° 207, février 1981, pp. 1-7.)*

BELG. 27 C

334.153.0 - 334.154.33 - 382.30 - 337.51  
334.153.1 - 334.154.1 - 382.36 - 334.81

336.451.

et mesures de sauvegarde en droit international économique. Aids and Safeguard Measures in International Trade Law.

XII<sup>e</sup> Séminaire de la Commission Droit et Vie des Affaires de l'Université de Liège, Liège, 18-20 octobre 1979.)

*, Edit. du Moniteur, 1980, 319 p.*

COMMISSION SPECIALE POUR LA COMPARAISON DES BUDGETS DES INSTITUTIONS PUBLIQUES ET PARASTATIQUES DE L'UNION ECONOMIQUE BENELUX.

Considérations et données sur le budget des institutions publiques dans les pays du Benelux.

*s.l., s.n., 1981, 49 p.*

334.154.33 - 333.106.

336.451. - 382.240. - 339.0

SESSE, M.I.S.

l'impact du droit communautaire de la concurrence sur certains accords bancaires nationaux et internationaux.

*Cahiers de Droit européen, Bruxelles, n°s 5-6, septembre-décembre 1980, pp. 527-538.)*

LOEWENTHAL, P.

Déséquilibres financiers et distorsions économiques dans l'économie belge.

*(In : Service de Conjoncture, Louvain-la-Neuve, février 1981, pp. 1-15.)*

BELG. 87

336.212.0 - 336.204. - 332.3  
306.15 - 307.363.

336.52

ORGANISATION DE COOPERATION ET DE DEVELOPPEMENT ECONOMIQUES.

La situation au regard de l'impôt et des transferts sociaux de certains groupes de revenus dans les pays membres de l'O.C.D.E., 1974-1978. La situation d'un pays moyen en 1979 au regard de l'impôt et des transferts sociaux dans les pays membres de l'O.C.D.E.

*, O.C.D.E., 1980, 2 vol., 151/51 p.*

COBBAUT, R.

Essai d'analyse structurale des budgets communaux.

*(In : Contradictions, Bruxelles, n° 26, décembre 1980, pp. 25-41.)*

BELG. 56

VLIET, E.

geïntegreerd grondstoffenprogramma en  
gemeenschappelijk grondstoffenfonds van de  
TAD.

*De Gids op Maatschappelijk Gebied, Brussel, n° 2,  
juni 1981, blz. 109-127.)*

G. 71

Les administrations publiques.

*(In : Socialisme, Bruxelles, n° 162, novembre-décembre  
1980, pp. 487-573.)*

BELG. 155 C

338.022.

338.048. - 658.47 - 347.728.6

valeur ajoutée des entreprises belges atteint la  
d'alerte.

*Bulletin hebdomadaire - Kredietbank - Bruxelles,  
20 février 1981, pp. 1-6.)*

G. 33

HAMBENNE, J.

Examen « de lege ferenda » de certains problèmes  
de fusion de sociétés.

*(In : Journal des Tribunaux, Bruxelles, n° 5160, 7 mars  
1981, pp. 165-168.)*

338.023. - 338.750.

338.43

, B.

nationaler Vergleich der Arbeitsproduktivität  
verarbeitenden Gewerbe.

*IW-Trends, Köln, Nr. 1, 27. Februar 1981,  
-49.)*

TSCHL. 7

HARDY, J.-M.

La Wallonie, économie signifiante dans le contexte  
européen.

*(In : Bulletin de la Fondation André Renard, Liège,  
n° 112, décembre 1980, pp. 25-32.)*

BELG. 17

338.046.3

338.43 - 321.68

ANISATION DE COOPERATION ET DE  
DEVELOPPEMENT ECONOMIQUES.

ous-traitance internationale; une nouvelle forme  
estissement.

*(des du Centre de Développement.)*

*, O.C.D.E., 1980, 273 p.*

VAN HAEGENDOREN, M.

Schatplichtig Vlaanderen.

*Leuven, Davidsfonds, 1980, 128 blz.*

JUNIER, Ch.

L'avenir pour l'agriculture?

*Wallonie, Namur, n° 1, janvier-février 1981, pp. 1-22.)*

G. 186

Grandes tendances dans le secteur des véhicules utilitaires.

*(In : Bulletin Financier - Banque Bruxelles-Lambert, Bruxelles, n° 2, 23 janvier 1981, pp. 1-6.)*

BELG. 34 A

338.731. - 382.242.4

339.0

JURG, J.

Problèmes du prix du pétrole et du recyclage des capitaux pétroliers.

*Banque, Paris, n° 403, février 1981, pp. 141-148.)*

6

Les comptes nationaux de la Belgique en graphiques.

*(In : Bulletin hebdomadaire - Kredietbank, Bruxelles, n° 7, 13 février 1981, pp. 1-8.)*

BELG. 33

338.751.1

339.112.12

WASSEIGE, Y.

Nouveau plaidoyer pour une sidérurgie wallonne.

*Wallonie, Namur, n° 1, janvier-février 1981, pp. 3-9.)*

G. 186

TASSET, P.

Réflexions en faveur d'une politique du logement social en Wallonie.

*(In : Wallonie, Namur, n° 1, janvier-février 1981, pp. 49-56.)*

BELG. 186

338.752.0 - 339.232.

339.12 - 339.234. - 339.235.

VVSPEERDT, E.

Analyse des comptes annuels de l'industrie des transformations métalliques en 1979.

*Fabrimétal, Bruxelles, n° 2, février 1981, pp. 9-13.)*

G. 69

DELEECK, H.

Het aandeel van de lonen en wedden in het nationaal inkomen. Aanvulling tot 1979.

*(In : De Gids op Maatschappelijk Gebied, Brussel, n° 2, februari 1981, blz. 149-156.)*

BELG. 71



339.21

347.728.6 - 348.50 - 336.214.

ONBROODT, J.

rité et inégalités de revenus en Belgique.

*La Revue Nouvelle, Bruxelles, n° 2, février 1981, pp. 3-145.)*

G. 149 D

VANISTENDAEL, F.

De inkomstenbelasting en de fusie van vennootschappen : een vergelijkende studie van het recht in België en de Verenigde Staten.

*Leuven, Acco, 1979, 2 dln., 981 blz.*

339.236.

348.50

REGEMORTER, D.

tion du nombre et du revenu des commerçants et artisans de 1953 à 1977.

*Cahiers Economiques de Bruxelles, Bruxelles, n° 89, novembre 1981, pp. 3-23.)*

G. 44 E

TIBERGHIE, A.

Inleiding tot het fiscaal recht.

*Antwerpen, Kluwer, 1980, XXII + 442 blz.*

343.1

349.1

ENENS, J.

sch strafprocesrecht.

*Story-Scientia, 1980, 4 dln., XX + 167 / VI + VII + 141 / VII + 140 blz.*

DE COCK, J.

Aperçu de la jurisprudence en matière d'emploi et de chômage (1973-1979).

*(In : Revue du Travail, Bruxelles, n° 2/3, février-mars 1980, pp. 115-170; n° 4/5, avril-mai 1980, pp. 279-324.)*

BELG. 153

347.27 - 347.28

382.240. - 307.34

ANART-THILLY, A.-M.

privileges immobiliers et les hypothèques (1967-

*Cahier - Revue de la Banque, Bruxelles, n° 11, 1981, pp. 1-67.)*

G. 133

La balance des paiements de l'Union Economique Belgo-Luxembourgeoise en 1979 sur la base des transactions.

*(In : Bulletin de la Banque Nationale de Belgique, Bruxelles, n° 6, décembre 1980, pp. 3-39.)*

BELG. 16

382.242.4

382.51

ERMAN, G.

Should the Euro-Currency Market be Controlled?

(F.M.I. Series, 33 A.)

(In : *Bulletin du F.M.I., Washington, n° 4, 2 mars 1981, pp. 49+56-59.*)

G. 134

WOLFE, L.A.

Répartition du commerce mondial 1948-1979.

(In : *Bulletin du F.M.I., Washington, n° 4, 2 mars 1981, pp. 49+56-59.*)

F.M.I. 2

382.242.4

383.0

BERT, M.-H.

Les marchés Euro-marchés dans les années 1980.

(In : *Revue de la Banque, Bruxelles, n° 1, 1981, pp. 89-97.*)

G. 134

ORGANISATION MONDIALE DU TOURISME.

Etude économique du tourisme mondial.

(In : *Madrid, Organisation Mondiale du Tourisme, 1980, 72 p.*)

382.242.4

385.311.

ENZIE, G.W.

Issues Facing the Euromarkets in the 1980's.

(In : *Revue de la Banque, Bruxelles, n° 1, 1981, pp. 89-97.*)

G. 134

NONNEMAN, W.

Kosten-batenanalyse van een havenproject te Gent. (Rapport 80/109.)

(In : *Antwerpen, Studiecentrum voor Economisch en Sociaal Onderzoek van de Universitaire Faculteiten St.-Ignatius, 1980, II+93 blz.*)

382.242.4 - 333.831.1

92

Monnaies en devises : une étude comparative des mouvements.

(In : *Bulletin Financier - Banque Bruxelles Lambert, Bruxelles, n° 3, 6 février 1981, pp. 1-5.*)

G. 34 A

Critical Chronicle of the Belgian Contemporary History.

(In : *Revue Belge d'Histoire Contemporaine, Gand, n° 4, 1980, pp. 87-175.*)

BELG. 135

---

---

|                             |  |
|-----------------------------|--|
| Prix de l'abonnement annuel | { Belgique et Luxembourg : FB 400,— (à majorer de 6 p.c. de T.V.A. pour les abonnés en Belgique).<br>Autres pays : FB 500,—. |
| Prix du numéro séparé       | { Belgique et Luxembourg : FB 40,— (à majorer de 6 p.c. de T.V.A. pour la Belgique).<br>Autres pays : FB 50,—.               |

Paiement par virement ou versement au compte 100-0123913-78 « V.A.P. - Fournitures à facturer - Bulletin de la Banque Nationale de Belgique », ouvert dans nos livres, en précisant si l'on désire recevoir l'édition française ou néerlandaise.

---

---



IMPRIMERIE  
DE LA BANQUE NATIONALE DE BELGIQUE  
BOULEVARD DE BERLAIMONT 58 - 1000 BRUXELLES  
LE CHEF DU DEPARTEMENT  
J. VAN DROOGENBROECK