



# Bulletin

de la

# Banque Nationale de Belgique

LVII<sup>e</sup> Année

Tome I N° 2 - Février 1982

Publication mensuelle

## **SOMMAIRE :**

- 3 **Préambule du rapport présenté par le Gouverneur de la Banque Nationale de Belgique à l'Assemblée Générale des Actionnaires.**
- 39 **Système Monétaire Européen : Mise à jour des données.**
- 43 **Courbe synthétique des principaux résultats de l'enquête mensuelle de la Banque Nationale. Résultats du mois de janvier 1982.**
- 1 **Statistiques.**
- 161 **Législation économique.**
- 167 **Bibliographie relative aux problèmes économiques et financiers intéressant la Belgique.**

Les articles signés traduisent les opinions de l'auteur et n'engagent pas la Banque.

Les opinions exprimées dans les articles non signés ont l'accord du Comité de Direction de la Banque.

La reproduction d'extraits de ce *Bulletin* est autorisée, à condition que la source soit indiquée.

PREAMBULE DU RAPPORT PRESENTE  
PAR LE GOUVERNEUR  
DE LA BANQUE NATIONALE DE BELGIQUE  
A L'ASSEMBLEE GENERALE  
DES ACTIONNAIRES

La croissance de la production mondiale et des échanges internationaux n'a guère été plus vigoureuse en 1981 qu'en 1980, année au cours de laquelle elle avait accusé un net ralentissement. La reprise qu'ont connue quelques grands pays n'a été ni assez puissante ni assez durable pour entraîner l'économie du reste du monde. Marquées soit par la préoccupation de ralentir l'inflation, soit par celle de réduire les déficits extérieurs, soit par l'une et l'autre, les politiques sont généralement restées restrictives ou peu expansionnistes. Au surplus, trop généralement inspirées par des choix faits en fonction d'objectifs nationaux, elles n'ont pas abouti, vu les circonstances, à s'emboîter et à former un front cohérent contre le risque d'aggravation de la crise mondiale. Au contraire, la discordance de leurs motivations a été source de vicissitudes inopportunes : variations erratiques des taux d'intérêt, fluctuations brusques des cours de change, déplacements massifs de capitaux à court terme; ces perturbations ont gêné particulièrement les pays les plus ouverts aux influences extérieures.

Pour les pays industrialisés dans leur ensemble, l'expansion du volume des produits nationaux a été aussi faible qu'en 1980 : elle a dû être de l'ordre de 1 p.c. Bien que, dans cet état de quasi-stagnation, les progrès de la productivité aient été lents, le chômage s'est aggravé par suite de l'augmentation de la population active.

C'est l'Europe qui a souffert le plus de ce manque d'emplois : l'activité y a été un peu plus faible en 1981, malgré une légère amélioration en cours d'année. Aux Etats-Unis, au contraire, la reprise, amorcée à la fin de l'année précédente, s'est affirmée dans les premiers mois de 1981; le produit national réel s'est redressé de 2 p.c.; cette amélioration d'une année à l'autre dissimule cependant l'affaissement qui s'est produit en cours d'année, lorsque la forte hausse des taux d'intérêt a fait s'infléchir diverses catégories de demandes. Au Japon, le niveau d'activité a été soutenu de façon continue par la performance des exportations.

L'évolution des taux d'inflation dans ces trois zones — Europe, Etats-Unis, Japon — ne reflète pas la différence des situations conjoncturelles. La hausse des prix à la consommation s'est ralentie aux Etats-Unis et au

*Japon. Elle s'est plutôt avivée dans la majorité des pays européens dont les prix ont été poussés par le renchérissement des importations dû à la dépréciation des monnaies nationales vis-à-vis du dollar.*

*Le compte extérieur courant des pays industrialisés pris dans leur ensemble, s'est remarquablement redressé en 1981 : le déficit a été réduit de moitié. Pourtant, les termes de l'échange se sont encore abîmés. Mais le volume des importations s'est contracté du fait de la stagnation de l'activité intérieure et grâce aux économies d'énergie, tandis que celui des ventes aux fournisseurs de pétrole augmentait de 20 p.c. environ. La plupart des pays industrialisés sont parvenus à améliorer le solde de leurs paiements extérieurs; la Belgique figure parmi les exceptions.*

*Quant au groupe, d'ailleurs hétérogène, des pays en voie de développement non producteurs de pétrole, le déficit de leur balance des transactions courantes s'est aggravé pour la quatrième année consécutive. Leurs termes de l'échange se sont encore dégradés et de plus, l'augmentation des taux d'intérêt dans le monde a alourdi la charge de leur endettement extérieur. Leur déficit a dû être financé dans une plus grande proportion par de l'aide conditionnelle accordée par des institutions officielles internationales.*

*Dans la Communauté Economique Européenne, l'activité est restée déprimée, malgré un certain progrès de la demande après le creux des derniers mois de 1980. Les investissements ayant encore diminué et le volume des dépenses de consommation des ménages étant resté étale, ce sont les exportations qui ont initié le raffermissement. Mais celui-ci n'a été que médiocre. Les autorités n'ont pas pu adapter avec assez de souplesse leur action à la situation de récession. Par exemple, les politiques monétaires ont été confrontées à une hausse des taux d'intérêt, d'origine extérieure. Dans la majorité des pays de la Communauté, cette élévation du coût des fonds était inopportune en raison de ses effets sur la décision d'investir, déjà découragée par la situation conjoncturelle, et parce qu'elle obérait de charges nouvelles les budgets des pouvoirs publics, détériorés par la récession. Mais inquiètes des sorties de fonds et des répercussions de l'appréciation du dollar sur les prix des produits de base importés et, par là, sur les coûts, les banques centrales européennes n'ont pas brisé le mouvement spontané des taux intérieurs; la plupart ont pu le ralentir; d'autres l'ont plutôt accentué. Cette tendance à la hausse était d'ailleurs puissante en raison de l'attrait exercé par les rendements des placements en euro-dollars restés extrêmement rémunérateurs jusqu'en automne par*

*l'effet de la politique suivie par les autorités américaines; les mouvements de capitaux ont entretenu l'appréciation du cours du dollar et celle-ci, à son tour, a renforcé la préférence pour cette monnaie. Dans les derniers mois de l'année, lorsque la conjoncture américaine s'est affaiblie, les taux des placements en dollars se sont repliés rapidement; le mouvement s'est propagé aux marchés monétaires européens. Les fluctuations des cours du dollar ont perturbé les marchés des changes; les interventions de stabilisation de plusieurs banques centrales européennes ont dû s'amplifier. Dans certains pays membres de la Communauté Economique Européenne qui connaissaient un degré d'inflation élevé ou que leur situation intérieure rendait plus vulnérables, les marchés des changes ont été soumis à des tensions particulièrement intenses.*

*Ces tensions ont provoqué deux révisions des cours-pivots au sein du Système Monétaire Européen : en mars, la lire italienne a été dévaluée de 6 p.c. par rapport aux autres unités monétaires du Système et au début d'octobre, la lire italienne, de nouveau, et le franc français ont abaissé de 3 p.c. leur cours-pivot exprimé en franc belge, en franc luxembourgeois, en couronne danoise et en punt irlandais; en même temps, le mark allemand et le florin des Pays-Bas ont été réévalués de 5,5 p.c. vis-à-vis de ces quatre monnaies.*

\*  
\*\*

*En raison de l'orientation de ses courants de vente à l'exportation, l'économie belge a été affectée par la faiblesse de la demande en Europe bien plus qu'elle n'a bénéficié de la croissance aux Etats-Unis et au Japon. La hausse du dollar a fait renchérir le prix des importations de produits énergétiques et contribué ainsi à la nouvelle aggravation du déficit des paiements extérieurs courants. Le relèvement des taux d'intérêt mondiaux s'est propagé aux marchés de fonds intérieurs, d'autant plus facilement que ceux-ci étaient perturbés par des facteurs internes de déséquilibre beaucoup plus agissants qu'en 1980.*

*Evolution  
économique et  
financière  
en Belgique*

*A en juger par l'évolution du produit intérieur brut, l'activité a subi un recul. Selon les estimations de la Banque, ce produit, qui s'était accru de 2,7 p.c. en 1980, aurait diminué de 1,3 p.c. pendant la dernière année. Les variations du produit national brut seraient encore moins satisfaisantes puisque le progrès de 1980 aurait été de 2,2 p.c. seulement et que la dimi-*

nution de 1981 aurait atteint 1,6 p.c.; en effet, à la différence du produit intérieur, le produit national est évalué en tenant compte des revenus de facteurs payés ou encaissés à l'étranger; or, ceux-ci comprennent les revenus de capitaux, dont le solde est devenu négatif parce que le patrimoine extérieur du pays a été amputé des pertes de réserves de la Banque en même temps qu'il était grevé par les endettements de divers secteurs.

La variation du produit intérieur d'une année, par rapport à la précédente, ne rend pas compte des mouvements observés en cours d'année; en fait, le fléchissement du niveau de l'activité, pour la moyenne de 1981, est une séquelle de la profonde dégradation du climat conjoncturel qui s'était produite au cours des trois premiers trimestres de 1980; au contraire, durant la même période de 1981, les données du diagnostic se sont améliorées; les indications qu'elles ont fournies ensuite sont moins favorables.

La meilleure orientation des indicateurs conjoncturels en cours d'année, n'a pas empêché que, dans l'ensemble de celle-ci, le volume de la production ait été plus faible ou ait moins progressé qu'en 1980. L'activité des industries manufacturières considérées globalement, celle des services marchands liés au mouvement des affaires et, plus encore, celle de la construction ont diminué. Le progrès de l'activité de ceux des services marchands qui sont moins sensibles à la conjoncture et l'augmentation du volume des services prestés par les pouvoirs publics ont été plus faibles qu'en 1980; il n'y a guère que l'agriculture qui ait accru sa production plus qu'en 1980.

La diminution de l'emploi a été plus grave en 1981 que lors des récessions précédentes. Les perspectives de reprise étant incertaines, les entreprises dont la rentabilité se détériorait ont sans doute été incitées à procéder de façon plus radicale à l'élimination des effectifs en surnombre, d'autant plus que le régime de prépension leur facilitait cette décision. Dans le même temps, les investissements de rationalisation, les réorganisations, la disparition d'un certain nombre d'entreprises et, de façon moins apparente, l'insuffisance d'initiatives nouvelles entretenaient la réduction structurelle de l'emploi dans le secteur privé. Au total, de juin 1980 à juin 1981, l'offre d'emplois dans les entreprises privées et publiques aurait diminué de quelque 80.000 unités, provoquant surtout un chômage masculin. L'emploi par les pouvoirs publics n'aurait plus guère progressé pendant cette période. Or la population active se serait encore renforcée de 17.000 personnes environ, malgré un recul du taux d'activité. Dès lors, le nombre total des demandes d'emploi non satisfaites a crû de près de 100.000 unités pendant ces

*douze mois se terminant en juin 1981; à cette dernière date 433.000 personnes étaient sans travail, dont 379.000 chômeurs complets indemnisés. A la fin de l'année, l'effectif des demandeurs d'emploi représentait quelque 12 p.c. — donnée déssaisonnalisée — de la population active.*

*Malgré l'affaiblissement de la demande, la hausse des prix s'est accélérée. Cette accentuation de l'inflation est due pour une bonne part, à la progression du niveau moyen des prix à l'importation, plus rapide en 1981 : entre les troisièmes trimestres de 1980 et 1981, l'indice de ces prix, exprimés en francs, a enregistré un relèvement de près de 20 p.c. Ce mouvement a deux causes majeures : l'une est le renchérissement des produits énergétiques, et l'autre, le fléchissement du cours moyen du franc belge sur le marché réglementé des changes. L'affaiblissement du cours moyen du franc, dont le facteur principal a été l'évolution du cours du dollar, s'est interrompu en août et a fait place à un certain redressement; entre le maximum atteint en juillet 1980 et le minimum d'août 1981, l'écart se mesure par 9,8 p.c. si on se réfère au cours moyen pondéré par les importations et par 7,2 p.c. quand la pondération est faite par les exportations.*

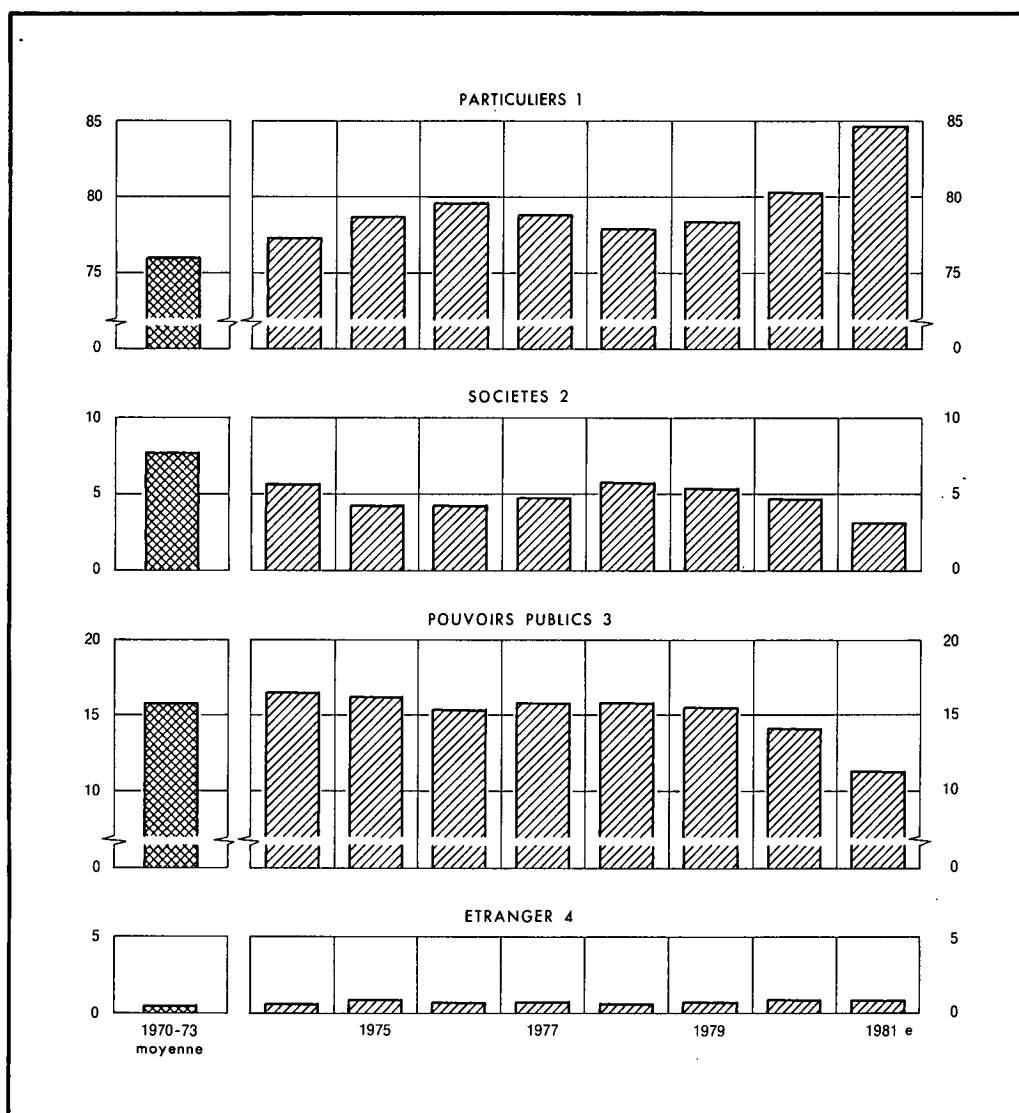
*Les incidences de l'inflation importée sur les prix intérieurs sont manifestes; elles ont cependant été atténuées par des mesures de blocage des prix qui ont ralenti ou retardé les augmentations; le climat conjoncturel rendait d'ailleurs moins faciles les majorations aux divers stades de la production et de la distribution, le recul de la demande avivant, sur le marché intérieur, la concurrence en prix à laquelle les producteurs belges sont particulièrement vulnérables en raison des types de produits qu'ils offrent. Il reste néanmoins que les prix de gros des produits industriels finis ont augmenté de 7 p.c., les prix agricoles de 15 p.c. et les prix à la consommation de 8,1 p.c. et que tous ces pourcentages sont supérieurs à ceux de l'année antérieure; en matière de prix, la position de la Belgique ne s'est cependant pas détériorée vis-à-vis de la moyenne de ses principaux concurrents.*

*La récession de 1981 a affecté toutes les catégories de revenus et de dépenses, mais de façon inégale. Aussi, quand elles sont mesurées en grandeur relative par référence au produit national brut, selon les estimations de la Banque, les diverses masses de revenus et de dépenses accusent des variations divergentes; les mouvements des coefficients doivent cependant être appréciés en tenant compte de ce qu'ils se rapportent tous à un produit amoindri en volume.*



## REVENU DISPONIBLE DES DIFFERENTS SECTEURS

(pourcentages du produit national brut)



Sources : Institut National de Statistique. Calculs et estimations de la Banque Nationale de Belgique.

- 1 Revenus bruts (y compris les amortissements) du travail, de la propriété et de l'entreprise échéant aux particuliers (y compris les entreprises individuelles) plus transferts courants nets reçus (provenant surtout de la sécurité sociale) et moins impôts directs payés.
- 2 Bénéfices non distribués et amortissements (évalués au coût de remplacement).
- 3 Revenus de la propriété (y compris les amortissements) échéant aux pouvoirs publics, recettes fiscales et parafiscales, sous déduction des intérêts de la dette publique et des autres transferts courants nets payés.
- 4 Ces revenus du secteur étranger ne comprennent que les transferts courants nets qu'il a reçus de la Belgique, à l'exclusion du solde des opérations sur biens et services représenté au graphique suivant. Ils ne comprennent évidemment pas les transferts en capital.

*Les revenus primaires bruts du secteur « Particuliers » sont constitués par les revenus du travail, du patrimoine et de l'entreprise puisque les ménages et les entreprises individuelles sont regroupés dans ce secteur. Pour la première fois depuis de longues années, la masse de ces revenus bruts a subi, en termes réels, une diminution significative : 1,1 p.c.; en 1980, ils avaient progressé de 1,7 p.c. La masse salariale totale, qui s'était encore accrue de 2,5 p.c. de 1979 à 1980, a été réduite de 1,6 p.c.; sans doute, la majoration des salaires horaires ouvriers directs, exprimés en termes réels, a-t-elle encore été de l'ordre de 2 p.c.; mais le nombre d'heures prestées a fortement diminué. Suivant les données dont on peut disposer, le revenu global des entreprises individuelles a accusé un nouveau recul à prix constants. A l'inverse, les revenus du patrimoine des particuliers, qui ont pu être recensés, ont encore augmenté, du fait surtout de l'amélioration du rendement moyen des placements à long terme.*

*Toutefois, après avoir acquitté les impôts directs, d'une part, et avoir encaissé, d'autre part, les diverses allocations que leur alloue l'Etat, les particuliers ont disposé d'un revenu supérieur à celui de 1980 : l'augmentation en termes réels est de 0,4 p.c. La charge des impôts directs supportée par l'ensemble des ménages n'a pas été allégée, malgré les avantages consentis en 1980 — décumul et fractionnement partiels des revenus professionnels —, tandis que les transferts nets reçus des pouvoirs publics, au titre des allocations de chômage notamment, se sont encore fortement accrus. Finalement, en ce qui concerne son revenu disponible, le secteur « Particuliers » n'a ressenti la récession que par le ralentissement de la croissance de ce revenu. Cette constatation, formulée dans une optique globale, réduit à l'excès le divers à l'identique : elle fait litière de la disparité des situations particulières.*

*Egalement mesurés à prix constants, les revenus bruts du secteur « Sociétés » ont diminué une fois de plus, parce qu'ils ont subi, à la fois, l'effet d'une contraction du volume des ventes et celui d'un effritement de la marge bénéficiaire unitaire moyenne. Depuis la première crise pétrolière, la rentabilité des industries manufacturières, fortement soumises à la concurrence étrangère, a pâti de l'impossibilité dans laquelle elles se sont trouvées de reporter à suffisance dans leur prix de vente, les alourdissements de coûts qu'elles ont dû supporter; c'est ainsi qu'en 1981, la majoration des prix de revient moyens peut être estimée à 13 p.c., alors que celle des prix de vente n'a été que de 8 p.c. environ. Cependant le poids des charges sociales a été allégé par l'opération dite « Maribel »; celle-ci a*

*organisé un déplacement partiel de la charge fiscale et parafiscale : d'une part, les cotisations patronales afférentes aux salaires des travailleurs manuels ont été réduites, mais, d'autre part et simultanément, certains impôts indirects ont été relevés et d'autres, introduits, pour neutraliser l'incidence de cette mesure sur les recettes des pouvoirs publics; ce renforcement des taxes indirectes a contribué à l'accélération de la hausse des prix à la consommation et a entraîné mécaniquement une adaptation des salaires nominaux; dès lors, l'influence favorable recherchée de l'opération « Maribel » sur les comptes d'exploitation a été perdue en partie. Il reste que l'aggravation, estimée à 13 p.c., des coûts a été provoquée surtout par le renchérissement des biens de production importés et, accessoirement, par celui des fournitures provenant des autres secteurs nationaux; les coûts salariaux par unité produite que supportent les industries manufacturières se seraient accrus de 4,5 p.c. En définitive, les industries manufacturières belges ont subi une détérioration de leurs termes de l'échange propres, c'est-à-dire du rapport entre les prix de vente qu'elles ont pu obtenir, compte tenu de la spécificité de leurs productions et de ceux des biens et services qu'elles ont dû se procurer et qui proviennent pour une part importante, directement ou indirectement, de l'étranger.*

*Dans les sociétés non industrielles, la rentabilité s'est également effritée; la hausse des salaires-coûts par unité produite, qui peut être estimée à 9 p.c., a été plus importante que dans l'industrie. En effet, ces entreprises ont enregistré une progression de la productivité moindre que cette industrie et en outre, les rémunérations horaires qu'elles payent ont subi les répercussions indirectes de l'opération « Maribel » sans que cette opération leur ait apporté des avantages étendus.*

*Du revenu brut des sociétés doivent être défalquées les charges financières nettes et les impôts directs. Les premières se sont encore alourdies de 15,5 p.c., contre 36 p.c. en 1980, la progression étant due pour moitié environ aux taux et pour moitié au gonflement de l'encours des engagements. Les seconds ont été quelque peu allégés par diverses mesures destinées à stimuler l'activité économique. Après paiement des dividendes et des tantièmes, l'épargne brute des sociétés, égale à leur revenu disponible, entendu comme comprenant le bénéfice non distribué et les dotations d'amortissement, n'a plus représenté que 3,1 p.c. du produit national brut en 1981, contre 4,7 p.c. en 1980.*

*Le revenu disponible du secteur « Etat » au sens large — pouvoirs central et locaux et sécurité sociale — correspondant à la différence entre*

*ses recettes diverses et ses paiements de transferts, est tombé de 14,1 p.c. du produit national en 1980 à 11,3 p.c. en 1981.*

*Ce n'est pas que la charge fiscale et parafiscale globale ait été allégée; au contraire, elle a même encore été renforcée, notamment par un relèvement, opéré sous diverses formes, des cotisations de sécurité sociale; elle est passée de 44,3 p.c. à 45,2 p.c. du produit national. La pression se révèle particulièrement élevée en Belgique, par comparaison avec le niveau calculé pour l'ensemble de la Communauté Economique Européenne qui est de 41 p.c. pour 1981.*

*Mais les paiements de transferts ont encore augmenté : leur part dans le produit national a crû de quelque 4 p.c. En effet, certains de ces transferts évoluent de façon anti-cyclique, comme les allocations de chômage; de plus, les charges d'intérêt ont été obérées à la fois par l'énorme endettement de l'Etat et par les hausses de taux; enfin, la masse des autres transferts qui comprennent notamment les allocations familiales, les remboursements de soins et les subventions aux entreprises, tend à progresser plus vite que le produit national.*

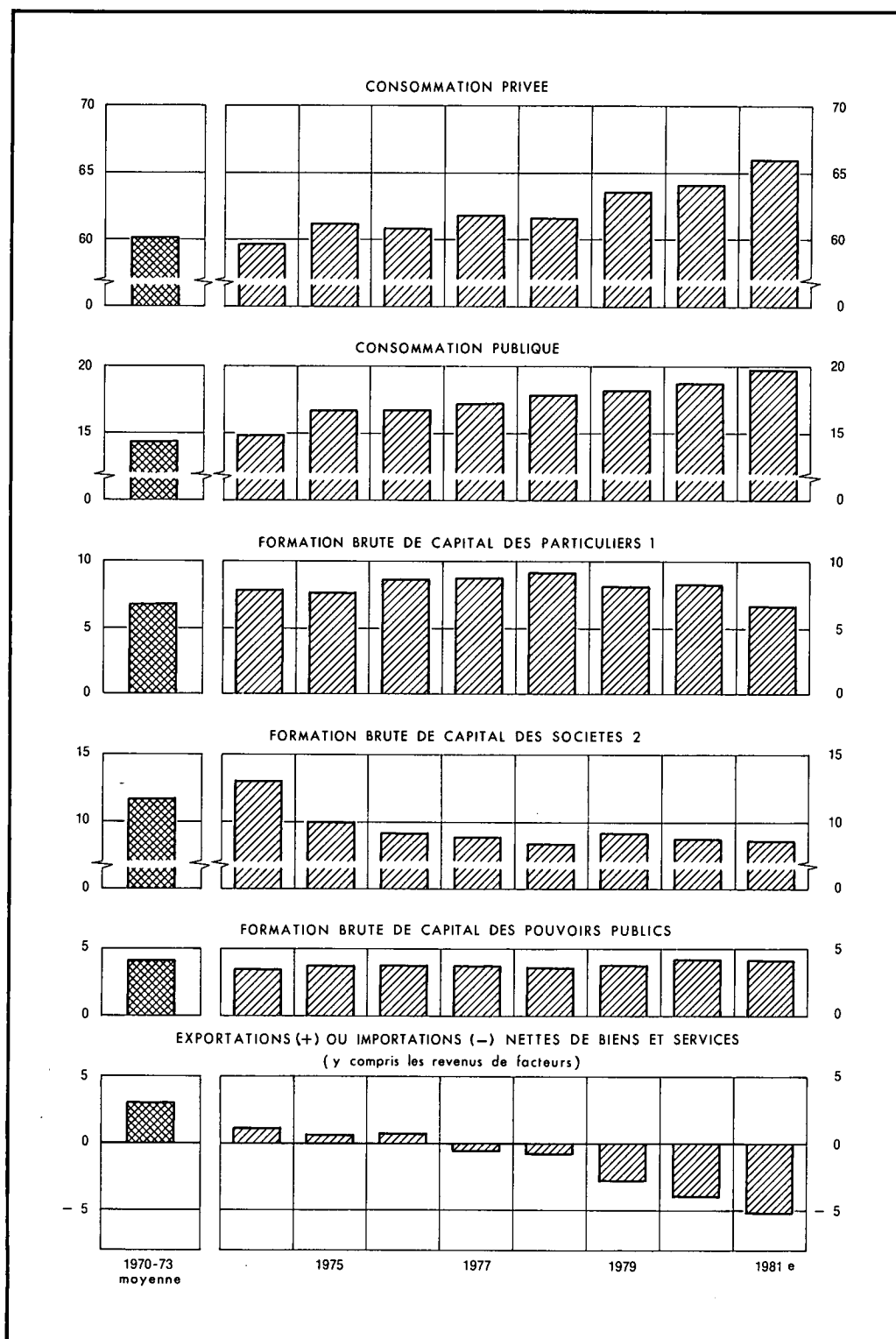
*Dans le même temps, les dépenses de consommation de ce secteur ont encore un peu progressé. Le total de celles-ci et des investissements publics est passé de 22,9 à 24 p.c. du produit national. Les transferts nets en capital ont augmenté de 3,3 à 3,6 p.c. de ce produit.*

*Si on regroupe, suivant l'usage, les dépenses au sens strict des pouvoirs publics et les transferts qui sont à leur charge, on constate que le total s'est accru beaucoup plus que proportionnellement au produit national : il en a représenté 56,4 p.c. en 1980 et 61,5 p.c. en 1981. Ce dernier pourcentage dépasse nettement la moyenne de la Communauté qui est d'environ 46 p.c.*

*Le déficit financier du secteur « Etat » s'élargit de façon assez générale dans la Communauté Economique Européenne. Mais l'ampleur de l'écart qui s'est créé en Belgique entre dépenses et recettes publiques au cours des dernières années est exceptionnelle. Sans doute la sévérité de la récession et la gravité du chômage peuvent-elles être invoquées comme un élément de justification. Il reste néanmoins que des problèmes majeurs de financement se posent, lorsque le déficit qui clôture les comptes des pouvoirs publics passe en deux ans de temps, de 9,1 à 16,3 p.c. du produit national.*

## PRINCIPALES COMPOSANTES DES DEPENSES

(pourcentages du produit national brut)



Sources : Institut National de Statistique. Calculs et estimations de la Banque Nationale de Belgique.

1 Investissements en logements, formation brute de capital fixe des entreprises individuelles et variations du stock de cheptel.

2 Formation brute de capital fixe des sociétés (y compris les organismes publics d'exploitation) et variations de stocks, à l'exclusion du cheptel.

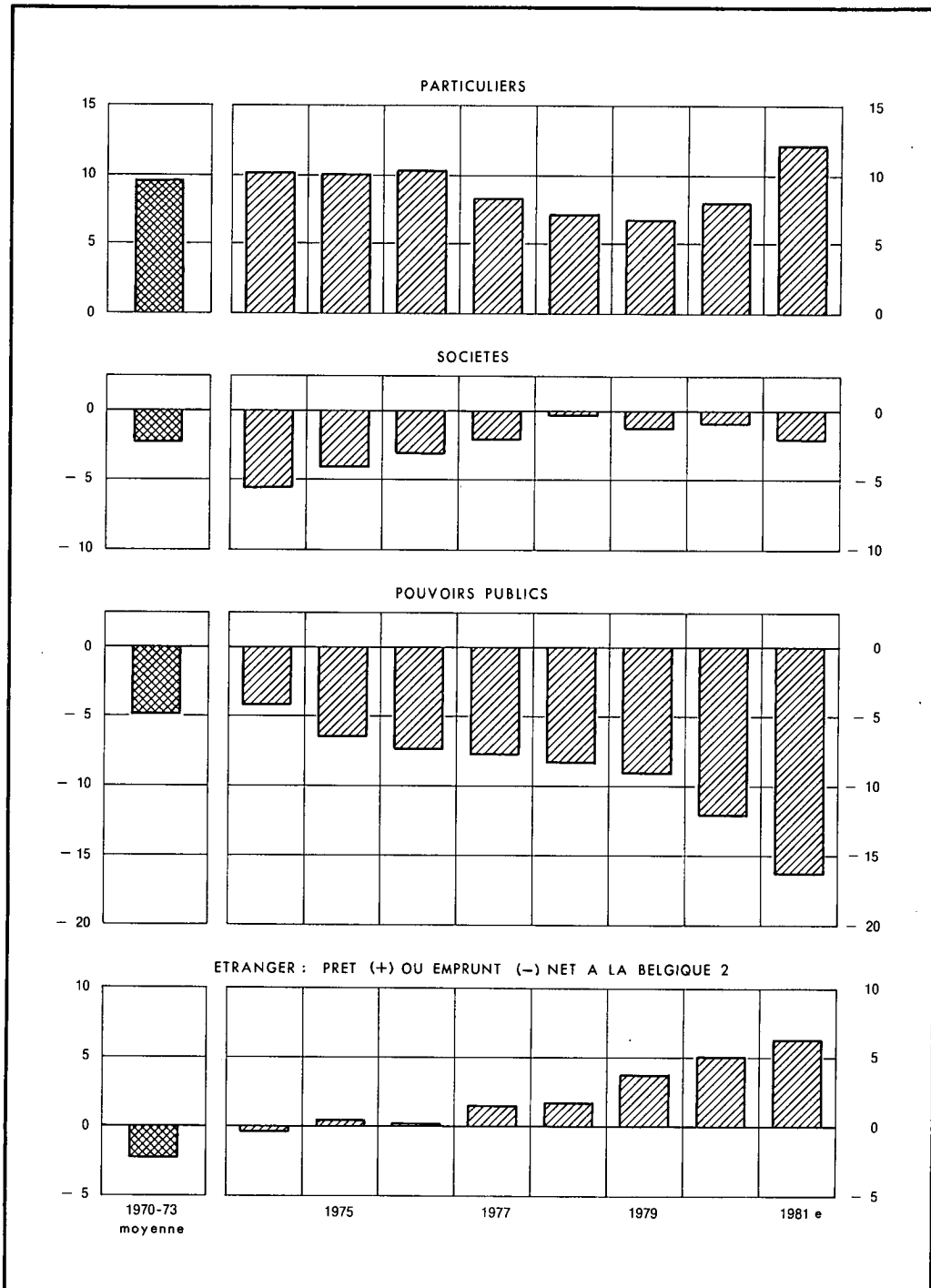
*Les besoins nets de financement des sociétés aussi se sont accrus en 1981 : ils ont atteint 2,1 p.c. du produit national contre 1 p.c. en 1980. Pourtant, les investissements des sociétés en capital fixe ont diminué en volume de quelque 4,5 p.c. et leurs stocks ont peu varié; de plus, les transferts en capital accordés par les pouvoirs publics ont progressé, atteignant 3,2 p.c. du produit national, notamment du fait de l'aide à la sidérurgie. Mais la diminution de l'épargne brute des sociétés, que l'on a décrite ci-avant, a été plus accentuée que celle de leurs besoins; elles ont dû recourir davantage à l'endettement pour assurer leur financement.*

*L'offre de fonds provenant du secteur « Particuliers » est devenue beaucoup plus abondante. En 1981, l'épargne globale des ménages a représenté 22,1 p.c. des revenus disponibles contre 20,3 p.c. en 1980. L'accroissement de la propension à épargner a eu pour effet que le volume de la consommation privée s'est réduit de près de 2 p.c., malgré la légère augmentation des revenus réels disponibles. Ce recul est le premier qui ait été observé depuis la seconde guerre. En outre, les particuliers ont témoigné une propension accrue à constituer des épargnes financières; ce comportement répond au motif de précaution devant les incertitudes des lendemains, dans un climat de crise; mais il a été déterminé aussi au cours des deux dernières années, par un facteur en partie exogène : la montée des taux qui a découragé des placements en actifs réels. Les nouvelles épargnes ont été affectées dans une plus grande proportion à des placements, plutôt qu'à des investissements immobiliers; la demande de nouveaux logements, déjà faible en 1979 et 1980, s'est contractée davantage. Ensemble, les dépenses de consommation et d'investissements des particuliers n'ont plus absorbé que 85,7 p.c. de leurs revenus disponibles en 1981, contre 90,2 p.c. en 1980. Dès lors, le surplus financier de ce secteur, égal à la partie non dépensée de son revenu, s'est élargi, aussi bien en valeur absolue qu'en proportion du produit national; la masse de fonds que les ménages pouvaient apporter sur les marchés a représenté 431 milliards en 1981 contre 278 milliards en 1980, soit 12,1 p.c. du produit national, contre 8 p.c.; ce sont les marchés étrangers qui ont bénéficié de cet accroissement de l'offre; il en sera question ci-après.*

*Et néanmoins, l'écart entre la demande et l'offre nationales de fonds s'est encore creusé. Le manquant, mesuré en fin de période, c'est-à-dire après que toutes les sources de financement intérieures eurent été utilisées, se mesurait en 1980 à 178 milliards, soit 5,1 p.c. du produit national : le surplus financier des ménages avait été de 278 milliards mais les besoins nets de financement des sociétés avaient été de 37 milliards et ceux des*

CAPACITES (+) OU BESOINS (-) DE FINANCEMENT  
DES DIFFERENTS SECTEURS <sup>1</sup>

(pourcentages du produit national brut)



<sup>1</sup> Revenus disponibles plus transferts nets en capital reçus (ou moins transferts nets en capital octroyés) moins dépenses.

<sup>2</sup> Un prêt fait par le reste du monde (+) signifie un déficit de l'ensemble des opérations courantes et des transferts en capital de la Belgique envers l'étranger; un emprunt net du reste du monde (-) signifie un excédent de la Belgique sur l'étranger pour ces mêmes opérations.

pouvoirs publics de 419 milliards. En 1981, le manquant a atteint 225 milliards, soit 6,3 p.c. du produit national; les 431 milliards d'épargnes financières des ménages n'ont pu satisfaire la demande émanant des sociétés — 76 milliards — et des pouvoirs publics — 580 milliards; dans ce dernier montant, le déficit du pouvoir central, dépenses hors budget comprises, intervenait pour près de 500 milliards.

*La demande de fonds excédentaire ne peut être couverte que par l'emprunt net au reste du monde, c'est-à-dire le recours aux ressources financières venant de l'étranger. Ce recours s'organise soit par accroissement de l'endettement extérieur de l'ensemble de l'économie, soit par liquidation d'avoirs extérieurs. L'une et l'autre modalités impliquent une amputation nette du patrimoine extérieur de l'économie nationale. A chaque période, déséquilibre financier intérieur, emprunt net extérieur et déficit de la balance des paiements courants avec l'étranger reflètent de façon identique un même phénomène économique : l'insuffisance de la production intérieure en regard de la masse des consommations et des investissements.*

*Pendant cinq années consécutives, le compte courant extérieur de la Belgique s'est soldé par un déficit dont le montant s'est progressivement accru. Cette continuité du déséquilibre et son aggravation récente contrastent avec l'évolution observée dans la plupart des pays industrialisés. En 1981, le solde négatif des paiements courants a atteint 6,3 p.c. du produit national; parmi les pays membres de l'Organisation de Coopération et de Développement Economiques, seuls l'Irlande et le Portugal ont enregistré un déficit plus important.*

*La détérioration récente ressort à l'évidence des données encore très provisoires dont on dispose actuellement concernant la balance des paiements avec l'étranger de l'Union Economique Belgo-Luxembourgeoise; dans celle-ci sont incorporés les comptes luxembourgeois.*

*Le solde négatif des transactions courantes, qui était de 152 milliards en 1980, a atteint quelque 200 milliards en 1981. La détérioration se situe principalement dans la balance commerciale : d'après une première estimation, la valeur des importations nettes de produits énergétiques a augmenté d'environ 70 milliards, tandis que celle des exportations nettes de tous les autres produits confondus, n'a progressé que de 20 milliards à peu près.*

*Le niveau moyen des prix à l'importation s'est relevé pour les raisons qui ont été données plus haut; la hausse des prix à l'exportation a été plus*



*faible. Les termes de l'échange de la plupart des autres pays se sont moins détériorés, soit que le cours moyen de change de leur monnaie se soit mieux comporté que celui du franc, soit que leurs ventes contiennent moins que celles de l'Union Economique, des produits dont le prix est sensible à la conjoncture. Le mouvement des volumes a compensé en partie les effets de celui des prix; le coefficient de couverture des importations s'est quelque peu redressé, mais cette amélioration est due en partie à la contraction des achats, c'est-à-dire à la faiblesse de la croissance en Belgique.*

*Au déficit courant s'est ajouté le solde des mouvements de capitaux privés. A cet égard, l'altération est très nette par comparaison avec l'année précédente, au cours de laquelle ces mouvements s'étaient soldés par une entrée nette de 35 milliards; en 1981, c'est une sortie nette qui a été enregistrée dont l'ordre de grandeur se situe aux environs de 180 milliards. Deux flux se sont très nettement inversés d'une période à l'autre. En premier lieu, les avoirs nets en monnaies étrangères détenus par des résidents auprès des banques belges et luxembourgeoises, qui s'étaient réduits en 1980, ont progressé de quelque 100 milliards; en second lieu, les avoirs nets en francs détenus par des non-résidents auprès de ces mêmes banques ont diminué de plus de 30 milliards alors qu'ils s'étaient accrus de 50 milliards en 1980. Les nombreuses autres opérations en capital du secteur privé, effectuées par des étrangers ou par des résidents, se sont soldées par une sortie nette de quelque 45 milliards contre 30 milliards en 1980.*

*Le déficit total dû aux transactions courantes et aux opérations en capital du secteur privé s'est donc monté à 380 milliards en 1981, prenant ainsi une tout autre dimension que celui de l'année précédente qui était de 117 milliards. Cette demande nette de devises s'est manifestée durant toute l'année avec plus ou moins d'intensité suivant les moments; elle provoquait une destruction incessante de liquidités, les trésoreries des entreprises et des ménages étant amputées par les achats continus de monnaies étrangères; certes ces liquidités ont été reconstituées par ailleurs grâce à la création de monnaie à laquelle la Banque procédait; cependant le marché monétaire est resté tendu.*

*Insuffisamment alimenté en ressources financières intérieures, au moment où ses besoins étaient aigus, le secteur public s'est tourné vers les marchés étrangers de fonds. Ses emprunts extérieurs n'ont pas constitué un endettement net de l'économie nationale dans la mesure où ils s'équilibrent avec les sorties nettes de capitaux privés : des résidents accumulent des*

avoirs à l'étranger pendant que le Trésor y emprunte, ou bien des dettes sont remboursées à des étrangers pendant que les emprunts du Trésor font renaître, sous une autre forme, l'endettement. Mais les emprunts à l'étranger du secteur public, qui ont été de l'ordre de 290 milliards en 1981, soit le double de celui de l'année antérieure, ont dépassé d'une centaine de milliards le montant des sorties nettes de capitaux privés. A concurrence de ces quelque 100 milliards, ces emprunts du secteur public constituent une partie de l'endettement net que l'économie belge devait contracter envers l'étranger, quelles qu'en soient les modalités, pour couvrir le déficit de ses paiements courants. Pour le reste, ce déficit a été financé par une réduction de 96 milliards des réserves de change de la Banque; en 1980, ces réserves avaient pu être accrues de 27 milliards.

Les ventes de devises auxquelles la Banque a procédé pour soutenir le cours du franc belge ou le maintenir dans les limites agréées par le Système Monétaire Européen ont atteint 316 milliards en 1981. Les prélèvements sur les réserves qui ont été effectués à l'occasion de ces interventions de régularisation sur le marché réglementé des changes ont été compensés pour les deux tiers par l'achat, par la Banque, de devises que le secteur public avait empruntées. Sur le marché libre, où la Banque n'intervient pas, et où s'effectuent essentiellement des transactions financières, les cours des monnaies étrangères ont accusé, par rapport au marché réglementé, une prime qui est devenue exceptionnellement importante dans la seconde moitié de l'année et qui a atteint un maximum de 14,5 p.c. en décembre.

\*  
\*\*

La Banque ne conduit pas sa politique en se fixant des objectifs qualifiés d' « intermédiaires », dans la nouvelle terminologie des banques centrales. Dans ce système, les autorités monétaires annoncent d'avance leur intention de limiter à un pourcentage déterminé la croissance d'agrégats monétaires préalablement choisis. Elles renoncent ainsi au contrôle du mouvement des taux à court terme, puisque ceux-ci varient désormais en toute autonomie, en réponse aux réactions de la demande de fonds confrontée à une offre devenue inélastique au taux.

Politique  
monétaire

Dans ses applications, sinon dans ses principes, cette méthode postule que l'évolution de l'agrégat influence les dépenses; à niveau d'activité

donné les mouvements des prix se trouveraient de la sorte régularisés indirectement. La liaison entre les dépenses et l'agrégat est supposée s'organiser à travers divers enchaînements; une des hypothèses implicites est que l'ampleur des financements qui s'effectuent est fonction des variations de l'agrégat. Même en économie fermée, l'instrument perd évidemment de son efficacité si les flux de financement cruciaux dont on veut indirectement contrôler l'intensité parviennent à s'opérer par des voies modifiées et imprévues; dans ce cas, la nature des actifs financiers constitués par les offreurs de fonds change et le développement des nouveaux flux échappe à tout contrôle : ceux-ci se produisent sans que l'agrégat, objet de l'attention générale, en apporte le reflet. En Belgique, les canaux de collecte et de distribution des fonds se caractérisent par une telle diversification et une si grande souplesse d'adaptation que le contrôle de l'un ou l'autre agrégat n'aurait pas d'efficacité.

Mais, l'introduction, en Belgique, de cette méthode de politique monétaire n'aurait eu aucun sens pour une raison plus fondamentale encore. Au cours des dernières années, en effet, dans l'économie très ouverte qu'est la Belgique, les deux composantes qui agissent sur le stock des liquidités — les crédits intérieurs et les fluctuations des avoirs extérieurs — ont évolué chacune de telle façon que les effets de l'une ont compensé largement ceux de l'autre. Ainsi, de septembre 1980 à septembre 1981, la masse des liquidités ne s'est accrue que de 6 à 8 p.c. — suivant les définitions que l'on en donne; mais ce progrès modéré a été la résultante d'une part, d'une énorme destruction de liquidités due au déficit extérieur, et d'autre part, d'une création de liquidités plus grande encore due à des financements intérieurs. Un contrôle qui aurait limité les variations, de fin de période à fin de période, de ce stock de liquidités n'aurait nullement empêché que se développent, dans le cours des périodes, ces deux mouvements fonctionnellement liés; l'un et l'autre, sous-tendus par les facteurs fondamentaux qui les activent, se relancent mutuellement : les créations trop abondantes appellent des destructions correctrices, mais, à l'inverse aussi, les destructions qui s'opèrent spontanément provoquent des créations compensatoires.

Un raisonnement strict de dynamique monétaire suggère qu'une limitation assez rigoureuse du crédit aux secteurs privé et public aurait ralenti la puissance de la composante intérieure induisant, en contrepartie, une diminution de la destruction de liquidités qui s'opérait par la composante extérieure; par conséquent, le déséquilibre extérieur aurait été atténué.

*Dans les premières années de la décennie précédente, lors des grandes poussées de l'inflation par excès de demande qui provoquait un état de surchauffe, la Banque avait imposé des limitations quantitatives à l'expansion des crédits aux entreprises et aux ménages. Mais en 1981, pas plus qu'en 1980, la demande de fonds émanant de ces deux secteurs n'accusait aucun développement excessif, vu le climat de récession : pour les dix premiers mois de chacune de ces deux années, cette demande n'a progressé que de 190 milliards; en 1981, la diminution très nette du recours au crédit par les ménages a compensé l'accroissement des endettements des entreprises.*

*C'est la couverture des besoins de financement des pouvoirs publics, dont on a souligné ci-avant l'ampleur cette année, qui a provoqué la création d'une masse considérable de liquidités.*

*Le recours au financement monétaire a été nécessité par une situation de pénurie, beaucoup plus aiguë qu'en 1980, sur les marchés de fonds intérieurs. Le gonflement de la demande de l'Etat a été un des deux facteurs de ce déséquilibre. Le second facteur a été la stagnation de l'offre : si les épargnes financières ont été beaucoup plus abondantes que l'année précédente, elles ont servi, davantage encore, à des placements en devises, surtout à court terme; la constitution d'actifs financiers en francs belges par les ménages et les sociétés a été, comme en 1980, de l'ordre de 270 milliards pour les dix premiers mois de 1981. A l'origine de la désaffection des épargnes pour les placements en francs belges se sont trouvés, de toute évidence, à la fois le niveau élevé des rendements nets offerts par les placements en devises, notamment en dollars, et un pari de plus en plus courant sur d'éventuels gains en capital.*

*Les choix de la politique monétaire se heurtaient à des préoccupations contradictoires. D'une part, l'insuffisance des apports de ressources financières d'origine intérieure, face aux besoins, tendait spontanément à faire hausser les taux; la Banque aurait pu envisager de renforcer encore la tendance, de façon à essayer de diminuer la préférence pour les avoirs en devises, de ralentir les retraits de dépôts appartenant à des étrangers, d'inciter les ménages à postposer davantage leurs dépenses de consommation et de construction; le financement de l'énorme déficit des pouvoirs publics par le marché intérieur aurait peut-être été quelque peu plus facile. Mais, d'autre part, la stagnation de l'activité, la montée du chômage, le recul des investissements, la détérioration de la rentabilité des entreprises*

constituaient autant de contre-indications majeures à une politique monétaire plus rigoureuse.

*La nécessité impérieuse de satisfaire régulièrement et d'urgence aux besoins de financement de l'Etat contribua largement à lever l'aporie. En effet, en tout état de cause, même si la Banque avait souhaité restreindre la création monétaire intérieure, elle ne pouvait pas s'opposer à ce que les divers pouvoirs publics empruntent des devises. En achetant elle-même la plus grande partie du produit de ces emprunts, elle en a régularisé l'écoulement sur le marché des changes. Mais la mécanique monétaire ne s'est pas modifiée pour autant : à due concurrence, création et destruction de liquidités se sont compensées. Les cessions nettes de devises à la Banque par le Trésor ont porté sur 214 milliards en 1981. En outre, la Banque a accepté de majorer l'aide qu'elle apporte indirectement au Trésor : le plafond du concours spécial qu'elle octroie au Fonds des Rentes, pour permettre à celui-ci de financer son portefeuille de certificats de Trésorerie, a été porté de 90 milliards à 150 milliards. L'accroissement, pendant l'année, de l'encours effectivement utilisé sur cette ligne d'avances a été de 72 milliards. Au total, la création de monnaie de base à laquelle la Banque a procédé en faveur du Trésor, par ses avances et par ses achats de devises, qui avait atteint 25 milliards en 1978, puis 79 milliards en 1979 et 117 milliards en 1980, est brusquement montée à 286 milliards en 1981.*

*En outre, le Trésor a indirectement bénéficié de l'utilisation, par les intermédiaires financiers, de leurs facultés de réescompte : celles-ci permettaient aux banques notamment de se procurer auprès de la Banque des ressources dont le coût est resté moindre que les rendements offerts par les certificats de Trésorerie à très court terme. Les plafonds ont été revus trimestriellement et sont passés, pour l'ensemble des intermédiaires financiers, de 108 à 117 milliards du début à la fin de l'année; pour la moyenne de l'année, les encours utilisés ont dépassé de près de 21 p.c. le niveau de 1980. De plus, le 1<sup>er</sup> décembre, la Banque a ouvert pour un an, à l'Institut de Réescompte et de Garantie, une facilité de réescompte supplémentaire; cette ligne de crédit consenti à un taux de faveur a permis de réorganiser, pour les effets « Creditexport » ayant un an au plus à courir, les mécanismes de refinancement que la hausse des taux sur le marché monétaire avait bloqués.*

*Pour être correctement interprété, le gonflement du recours de l'Etat à la Banque, observé en 1981, doit être analysé dans le cadre de l'ensemble*

*des données financières. On a vu que l'augmentation considérable des sorties nettes de capitaux a été provoquée en partie par la préférence accrue des ménages et des entreprises belges pour les placements en devises et les investissements à l'étranger; une masse d'épargnes effectivement constituées, n'est pas venue alimenter les marchés de fonds intérieurs; les facultés d'emprunt du Trésor s'en sont trouvées réduites. Par ailleurs, les retraits que des étrangers ont opérés sur des dépôts qu'ils avaient antérieurement effectués en francs belges, et dont le emploi avait partiellement bénéficié au Trésor, ont obligé ce dernier à rembourser à due concurrence une dette ancienne. Dans les deux cas, les sorties de capitaux ont détruit des liquidités; le recours du Trésor au financement monétaire les a recréées. Dans les deux cas, les circuits de financement se sont transformés; ce changement n'a pas modifié l'ampleur des flux de dépenses que l'aggravation du déficit budgétaire devait en tout état de cause provoquer. Enfin, la diminution des apports nouveaux de fonds par des étrangers, a tari une source qui alimentait en liquidités le marché monétaire; le Trésor, emprunteur assidu sur ce marché, tirait auparavant un avantage de cette création; cette année, il a dû y substituer une autre.*

*Il reste néanmoins que, dans la mesure où elle couvrait un accroissement net de la dette publique, cette création de liquidités, en s'opérant directement en faveur du Trésor, a facilité la couverture du déficit budgétaire exceptionnel. Celui-ci était générateur de revenus puis, à partir de ceux-là, de dépenses et d'épargnes. Les revenus ainsi créés ont relayé ceux qui étaient détruits par le déficit extérieur courant; les dépenses qu'ils ont engendrées ont évité une déflation de la demande intérieure; mais, en même temps, en raison du niveau élevé de la propension à importer, ces dépenses ont entretenu le solde négatif des paiements avec l'étranger; quant aux épargnes formées à partir de ces mêmes revenus, elles ont reconstitué les fonds détruits par les sorties de capitaux; mais ces épargnes de remplacement à leur tour ont contribué aussi à alimenter les flux de placements à l'étranger.*

*La dette émise en francs belges par le Trésor cette année est en grande partie à court terme. Freinée par un ensemble de circonstances adverses, l'augmentation nette de la dette publique à long terme en francs belges n'a pu être que de 26 milliards, contre 70 milliards en 1980. Sans doute, la crise politique a-t-elle empêché l'Etat d'émettre un emprunt en automne. Mais le principal facteur de la déconsolidation de l'endettement a été l'inversion de la hiérarchie des taux qui s'était produite et s'est maintenue en Belgique,*

comme dans d'autres pays, sous l'influence des rendements offerts par les placements à court terme en dollars. Le secteur public a cependant amélioré le rendement nominal des obligations qu'il a offertes aux souscripteurs; le dernier emprunt de l'Etat en septembre 1980 rapportait 12,81 p.c.; celui de la Régie des Télégraphes et Téléphones de décembre 1981 donnait un rendement de 14,49 p.c.; déduction faite du précompte et compte tenu de la hausse des prix à la consommation, le taux réel apparent s'est donc maintenu à 3,5 p.c.; les rendements nominaux nets des obligations achetées sur le marché des rentes se sont aussi améliorés, mais ils sont cependant restés inférieurs, pendant toute l'année, à ceux des placements correspondants que le public belge pouvait faire aux Pays-Bas, aux Etats-Unis ou en euro-obligations. Les certificats à court terme sont restés en permanence un placement avantageux pour les intermédiaires financiers.

Le Trésor s'est donc tourné vers le marché monétaire. Sur celui-ci, appauvri par les sorties de capitaux à court terme, la demande persistante du Trésor devait exercer une pression considérable à la hausse des taux. Ceux-ci, qui influencent directement le coût des crédits, avaient déjà atteint, en moyenne, en 1980, un niveau qui les situait parmi les plus élevés. La tension a été tempérée par la création de liquidités qui a été décrite précédemment et le mouvement de hausse des taux du marché a été ralenti en 1981; il a été plus modéré que ceux de l'euro-dollar et de la plupart des euro-devises européennes.

Ainsi, la politique que la Banque a menée, dans cette conjoncture de récession, a modéré l'alourdissement inopportun des charges financières supportées par les entreprises.

Cependant, la Banque n'a pas hésité à durcir sa politique lorsque la défense du franc l'exigeait. A la fin de mars et au début de décembre, lorsque la spéculation a stimulé la demande nette de devises sur le marché réglementé des changes, asséchant le marché monétaire, la Banque ne s'est pas opposée au mouvement spontané de hausse des taux. Au contraire, elle l'a accentué en relevant les siens propres. Le taux d'escompte qui était resté inchangé depuis la fin de juillet 1980 à 12 p.c. a été relevé de 1 puis de 3 p.c. dans les derniers jours de mars; il a été abaissé ensuite par étapes après que la demande de devises se fût normalisée; ramené à 13 p.c. à la fin de mai, il a été maintenu à ce niveau jusqu'au début de décembre; le 11 de ce mois, il a été porté à 15 p.c.; une fois encore la Banque n'a pas hésité à le réduire dès qu'il a été possible : le 7 janvier 1982, le taux d'escompte a été abaissé à 14 p.c. Les taux d'avances ont évolué de façon

analogue. Lors de la crise des changes de la fin de mars, la Banque a en outre pris des mesures pour éviter que les intermédiaires financiers reconstituent leurs trésoreries en demandant le remboursement d'effets publics, ce qui aurait forcé le Trésor à amplifier son recours à la création de monnaie de base et aurait ralenti ainsi la hausse des taux que la Banque souhaitait à ce moment; la crise de change étant passée, la mesure n'a pas été prorogée.

\*  
\* \*

L'année 1981 est marquée d'une pierre noire. Les altérations qui affaiblissent l'économie belge et les déséquilibres fondamentaux dans lesquels elle s'est installée après la première crise pétrolière ont été accentués. Un ensemble de circonstances adverses d'origine extérieure y ont contribué : le ralentissement de l'expansion dans le monde, le nouveau renchérissement des produits énergétiques, la hausse des cours du dollar, le relèvement des taux d'intérêt internationaux. Ni l'extraordinaire déficit des pouvoirs publics, ni la dépréciation de fait du franc belge n'ont pu empêcher le recul de l'activité, l'augmentation du chômage, les difficultés des secteurs exposés : l'effet de relance a été étouffé par les handicaps venant de la structure et des prix de l'offre nationale.

Les problèmes  
fondamentaux

Le dynamisme s'anémie, la croissance se ralentit. La prospérité apparente dilapide de plus en plus l'avenir au profit de l'immédiat. Deux observations dont la sécheresse numérique ne laisse place à aucun jugement de valeur, dictent ce constat.

Première observation. L'investissement, source de développement à venir, est mis à la portion congrue; le bien-être présent est privilégié : la part du produit national brut qui est consacrée aux consommations publique et privée a été de près de 86 p.c. en 1981; pour la moyenne des années 1970 à 1973, ce rapport était d'un peu moins de 75 p.c.

Seconde observation. Entre le produit de l'activité nationale, d'une part, et la masse globale des dépenses intérieures, d'autre part, l'écart s'amplifie. La balance des paiements courants de la Belgique s'est dégradée depuis 1974; elle est devenue déficitaire et le solde s'est progressivement creusé. Pour les sept dernières années, le montant cumulé de ce déficit courant envers l'étranger s'élève à 640 milliards environ. Ce montant donne



*la mesure exacte de l'aliénation nette qu'a subie le patrimoine extérieur de l'économie nationale. Cet appauvrissement n'est pas dû à un effort intense d'investissement qui aurait renforcé l'équipement productif du pays; il est dû à ce que, dans son ensemble, la population s'est accordé un niveau de vie moyen que le produit de l'activité nationale n'autorisait plus.*

*Ce ne sont pas les avoirs extérieurs de l'ensemble formé par les ménages et les entreprises autres que les banques qui ont été amputés; au contraire, ils se sont, par solde, accrus pendant cette période de sept ans. Dès lors, les banques, les intermédiaires paraétatiques financiers et d'exploitation, ainsi que les pouvoirs publics et la Banque ont dû équilibrer, par les mouvements de leurs actifs et passifs extérieurs, non seulement le déficit courant mais, en outre, le solde net des sorties de capitaux privés. C'est, en effet, le patrimoine extérieur de cet ensemble qui assure finalement le financement du solde de toutes les opérations avec l'étranger, puisque, en Belgique, les banques ne sont pas autorisées à se constituer des positions propres.*

*Au 30 septembre 1981, évalué aux cours de change du jour, l'endettement extérieur des pouvoirs et organismes publics était de l'ordre de 480 milliards. A la même date, les engagements nets des banques belges envers l'étranger se montaient à près de 155 milliards; ce montant ne comprend ni les avoirs détenus par des correspondants en emploi de dépôts effectués en franc chez eux par des résidents, ni les engagements contractés pour financer le Trésor, qui sont comptés ici dans son endettement extérieur. Par ailleurs, à ce même moment, les réserves nettes de la Banque, évaluées sur la base, pour l'or, du prix courant du marché et, pour les avoirs sur l'étranger, des cours de change du jour, représentaient une valeur de 744 milliards. La somme algébrique de ces trois montants indique que, dans le bilan extérieur consolidé de cet ensemble, l'actif net ne s'élevait plus qu'à une centaine de milliards de francs, alors qu'à la fin de 1979, il était encore de près de 350 milliards. La dégradation s'est poursuivie au cours des derniers mois de 1981 et les prévisions font craindre qu'elle se poursuivra en 1982.*

*La politique économique ne peut ignorer la contrainte financière extérieure qui pourrait apparaître.*

*Dès lors, dans les prochaines années, le pays doit réduire de façon substantielle le déséquilibre de son compte extérieur. Le redressement est urgent. Il sera coûteux d'efforts. En effet, on connaît l'ampleur du déficit courant de 1981 : 225 milliards, soit 6,3 p.c. du produit national. On sait*

que les exportations ont un contenu importé de l'ordre de 40 p.c.; toute augmentation des ventes induit donc immédiatement des achats supplémentaires; de plus, les revenus nés de cette expansion provoquent à leur tour des dépenses importantes à l'étranger, en raison de la hauteur de la propension à importer des ménages; encore, le contenu importé de la consommation privée est-il nettement inférieur à celui des investissements en matériel : l'effort, cependant indispensable, de redéploiement industriel n'aura donc pas, aux premiers stades, des incidences favorables pour le compte extérieur. Rien, dans la conjoncture actuelle, ne permet de prévoir une amélioration des termes de l'échange. C'est donc à une amélioration substantielle du rapport des volumes des échanges qu'il faut parvenir.

La progression du volume des importations pourrait être freinée, plus qu'elle ne l'a été jusqu'à présent, par des mesures d'économie d'énergie. Elle pourrait l'être aussi, en principe, par un ralentissement de l'expansion de la demande intérieure réelle; mais les enseignements de l'année 1981 sont plutôt décevants à cet égard : le fléchissement du volume des dépenses n'a pas épargné l'activité et l'emploi.

Les avis s'accordent plus généralement à recommander d'approcher le problème du côté de l'offre. La désindustrialisation a coûté à la fois des emplois et des parts de marchés intérieur et extérieurs. Il n'y a pas d'autre voie du redressement fondamental, dans un pays qui souffre d'un sous-emploi grave de ses facteurs de production, que de renverser le sens de l'évolution. Sans aucun doute, la faiblesse de la conjoncture mondiale prévue pour 1982, n'est pas de nature à faciliter les développements nécessaires. Elle rend plus impérieuse la nécessité de remédier aux causes de l'essoufflement évident de l'économie nationale.

Les performances de cette dernière ont été moins bonnes que celles de la moyenne des autres pays industrialisés et que celles de la Communauté Economique Européenne dans son ensemble. Alors qu'au début de la dernière décennie, la Belgique connaissait un rythme de croissance plus rapide que celui de ces autres pays, la comparaison lui est devenue ensuite progressivement plus désavantageuse : de 1974 à 1981, le volume de son produit intérieur brut a augmenté de 1,6 p.c. par an en moyenne; les pourcentages correspondants sont de 1,9 p.c. pour la Communauté et de 2,6 p.c. pour l'ensemble des pays industrialisés.

Ceux-ci ont, comme la Belgique et souvent plus qu'elle, dû affronter les conséquences des deux crises pétrolières et la concurrence plus dure des nouveaux centres industriels. Leurs performances, sans doute moins

*grandes que dans l'ère de prospérité des années soixante, l'ont cependant emporté sur celles de la Belgique et ils ont mieux défendu leur position dans les échanges internationaux.*

*A l'aide de données internationales disponibles qui permettaient des comparaisons significatives pour la période 1970-1978, la Banque a consacré de longs travaux d'analyse à rechercher l'explication des faiblesses spécifiques à l'économie belge. Celles-ci se situaient pour une part importante dans la composition, au début de la période, du « panier » de produits manufacturés offerts par la Belgique; l'évolution ultérieure de la demande mondiale allait révéler que ce « panier » était moins bon que celui des concurrents; de plus, ceux-ci avaient pénétré plus que les exportateurs belges sur les marchés qui se sont développés particulièrement, tels que ceux des producteurs de pétrole; enfin, et surtout, l'industrie belge a perdu des parts de marché par suite de l'affaiblissement de sa compétitivité vis-à-vis de ses concurrents. Ce dernier handicap résulte de nombreux facteurs. Beaucoup ne sont pas quantifiables, malgré leur importance, qu'il s'agisse de la qualité des produits offerts, de leur adaptation aux changements de la demande, de l'organisation des services de vente ou, plus généralement, de la gestion des entreprises. Le seul élément qui ait pu donner lieu à des évaluations comparatives quantifiées, et qui, dès lors, a particulièrement retenu l'attention, est l'évolution des coûts de production; les industries manufacturières belges ont été handicapées vis-à-vis de leurs concurrents, par le renchérissement des fournitures que leur font les autres branches de l'économie, et en second lieu, par la hausse des rémunérations par unité produite qu'elles paient; elles n'ont pas été désavantagées par l'évolution des prix de leurs inputs importés. Au total, pendant cette période, de 1970-1973 à 1978, la disparité des coûts globaux s'est altérée de près de 10 p.c. en défaveur des industries manufacturières belges; l'excédent brut d'exploitation par unité produite a diminué plus que celui de leurs principaux concurrents. La réduction de la rentabilité a provoqué des fermetures d'entreprises ou de parties d'entreprises; des produits étrangers se sont substitués aux produits nationaux; les entreprises qui ont subsisté, ont dû s'imposer des mesures de rationalisation; dans l'un et l'autre cas, l'emploi a été réduit.*

*Pour les trois dernières années, la documentation, encore fragmentaire, semble indiquer que l'évolution des coûts d'origine intérieure — coûts salariaux par unité produite et prix des achats aux autres branches d'activité — a amélioré la compétitivité des industries belges; la disparité*

qui s'était créée n'a cependant pas été résorbée complètement; d'ailleurs, l'élimination des unités de production peu performantes a continué, entraînant de nouvelles pertes de parts de marché par diminution de l'offre de produits.

C'est ce processus d'érosion qu'il est urgent d'arrêter au plus tôt. Les industries manufacturières, particulièrement exposées à la concurrence internationale, demeurent le principal gagneur des devises dont le pays doit disposer pour couvrir le contenu importé de ses dépenses et le développement de leur activité permettrait non seulement d'accroître les recettes venant de l'exportation, mais aussi de réduire ce contenu importé. La relance de l'industrie bénéficierait tout autant aux autres secteurs; la prospérité de ceux-ci, en grande majorité des importateurs nets, dépend, en fin de compte, du sort des entreprises dont les ventes permettent de payer ces importations.

La rénovation du tissu industriel est impossible si deux conditions ne sont pas remplies. La première, qui aurait des effets immédiats, est que, à titre de mesure conservatoire, les causes des fermetures d'entreprises soient éliminées. La seconde, dont les effets seront plus lents, est que les structures existantes soient modernisées et les activités étendues vers des productions nouvelles. La réussite d'une politique industrielle est donc fonction, à la fois, de l'amélioration des méthodes de la gestion industrielle et commerciale là où celle-ci présente des faiblesses, d'un allègement des coûts de production et d'un renouveau du dynamisme créateur.

Quant aux coûts, il faut rappeler que, dans l'ensemble, la valeur des ventes des industries manufacturières comprenait en 1980, environ 25 p.c. de coûts salariaux directs, 17 p.c. d'achats aux autres branches de l'économie nationale et 3 p.c. de charges financières nettes, tandis que les produits et services importés constituaient la part la plus importante des autres éléments. C'est dire que la restauration, déjà entamée, de la compétitivité des productions belges, nécessitera une modération des revenus qui déborde largement le cadre des industries elles-mêmes en ce qui concerne les rémunérations, et qui s'étende, en outre, aux autres catégories de revenus; comme les salaires, sinon aussi directement, l'augmentation de ces derniers s'incorpore dans les prix; elle est moins compensée par des progrès de productivité que dans les industries. Pour celles-ci, les charges reportées par les autres secteurs se sont ajoutées aux majorations de salaires de leur personnel propre, aux frais financiers et aux prélèvements fiscaux et parafiscaux; elles ne sont pas parvenues à reporter complètement, à

leur tour, vers l'aval, le gonflement de leurs prix de revient, la gamme de leurs productions ne leur permettant pas assez d'imposer leurs prix aux marchés.

Dans les dernières années, l'accroissement des revenus réels des particuliers a généralement dépassé celui du produit national effectivement disponible pour la dépense intérieure. En effet, la détérioration des termes de l'échange due aux deux crises pétrolières, puis, en 1981, à la dépréciation de fait du franc, a provoqué une diminution du revenu réel par unité produite. Cet appauvrissement, d'ailleurs mal perçu, n'a pu être pallié par un développement de la production. Ses conséquences, dès lors inévitables, n'ont pas été acceptées; les revenus réels ont été mis à l'abri des hausses importées, pour les uns par les indexations légales ou conventionnelles, pour les autres par des indexations plus occultes ou par le système des marges bénéficiaires calculées en pourcentage. Les augmentations de revenus nominaux ont été supérieures à la croissance des ressources réelles; les coûts intérieurs ont été poussés vers le haut. En raison du degré d'ouverture de l'économie belge, le déséquilibre entre revenus et ressources réelles s'est manifesté plus dans les comptes extérieurs que dans les prix.

Il n'est plus possible que l'évolution des revenus échappe plus longtemps à la contrainte des faits et demeure incohérente avec celles des données réelles. Il n'est plus possible que les principales sources de revenus extérieurs continuent à se tarir avec de nouvelles disparitions d'entreprises. Puisque les altérations survenues dans les dernières années dans la répartition sectorielle des revenus ont érodé singulièrement la rentabilité des entreprises dans les secteurs concurrentiels, c'est en direction de celles-ci que devra s'organiser un déplacement de sens inverse. Cette amélioration de la rentabilité restituerait des marges d'autofinancement plus larges, en même temps qu'elle ouvrirait des perspectives moins sombres. Les conditions nécessaires à la consolidation des structures industrielles, à leur diversification, à leur adaptation seraient réunies. Dès lors, on pourrait attendre, en contrepartie, que se manifeste une volonté créatrice et qu'un flux puissant d'investissements intérieurs d'expansion et d'innovation vienne revitaliser l'économie nationale. Une politique industrielle, arrêtée avec le consensus de toutes les parties intéressées — grandes et moyennes entreprises, syndicats, indépendants, pouvoirs publics — et exécutée suivant un programme qui comporte des engagements réciproques, pourrait atteindre de vastes objectifs. Elle répondrait à la fois à la préoccupation de lutter

contre le chômage, à celle d'étoffer les ressources propres de l'économie pour réduire le déficit du compte extérieur et à celle de remettre en ordre les finances publiques. Ses résultats seraient plus complets et, par conséquent, plus durables que ceux des actions qui ont dû se borner à parer au plus pressé en soutenant la demande ou en créant des emplois dans les services publics. Ces actions ont sans aucun doute été nécessaires. Mais elles n'ont pu être qu'un palliatif précaire et elles ont lourdement obéré la gestion financière des pouvoirs publics.

La remise en ordre des finances de ces derniers n'est pas seulement un objectif en soi; c'est un point de passage obligé du redressement économique.

Tout d'abord, étant donné son ampleur, le découvert budgétaire de l'Etat au sens large, qui, on l'a vu plus haut, a atteint 580 milliards en 1981, dont 500 milliards pour le pouvoir central, porte en lui un germe de sa propre perpétuation. L'accumulation de dettes qu'il a provoquée grève automatiquement les budgets ultérieurs de charges financières qui sont devenues énormes; estimées à quelque 280 milliards en 1981, elles seront plus lourdes encore en 1982, en raison du déficit de cette dernière année et de celui de la précédente, même si le niveau moyen des taux s'abaisse sur les divers marchés que l'Etat a sollicités. Ensuite, se présentant de façon continue en quémendeur sur les marchés de fonds, pour y obtenir les ressources qui lui manquent pour couvrir le déficit de ses budgets en cours et pour rembourser ses anciennes dettes, le Trésor s'est installé dans une complète dépendance des marchés : il est vulnérable à toutes les fluctuations de l'offre. La pression qu'il a exercée sur le marché intérieur a rétréci la marge d'autonomie, déjà étroite, de la politique de taux de la Banque; sur les marchés extérieurs, sa demande a entamé les facultés de crédits que les banques sont disposées à consentir à la Belgique et que toutes limitent, comme elles le font pour les autres pays, en vue de diversifier leurs risques.

Le déficit de l'Etat n'était sans doute pas à l'origine du déséquilibre extérieur, lorsqu'il s'est creusé après la première crise pétrolière. Le ralentissement du rythme de croissance avait pour conséquence une moindre expansion de la matière taxable; en même temps, il rendait plus difficile la création d'emplois, au moment où l'activation de la population féminine augmentait la demande de travail; l'aide aux chômeurs, puis les frais de la création d'emplois dans le secteur public, et ensuite les subventions aux entreprises en difficulté venaient gonfler les dépenses de l'Etat, renforçant

la tendance structurelle. Très vite et de plus en plus, l'Etat a entretenu par ses dépenses courantes et ses paiements de transferts une masse de consommations. Malgré l'alourdissement de la charge fiscale et parafiscale qui s'est incorporé d'ailleurs dans les coûts, le déficit s'est élargi; de plus en plus, il a fallu recourir au financement monétaire. Ce soutien de la demande combattait une crise qui n'était pas conjoncturelle. Comme la demande se tournait assez largement vers les produits et services importés, l'action de relance de l'Etat n'a bénéficié qu'en partie seulement aux activités productrices intérieures; elle n'a pas assez ranimé l'activité des secteurs où existaient des ressources non utilisées; pour une part trop importante, elle a contribué à creuser le déficit des paiements extérieurs; seules des entreprises de services ont bénéficié de ces courants d'achats à l'étranger. Cette inefficacité de l'action de relance par l'Etat est due dans une certaine mesure à cette caractéristique de l'économie belge que l'on a déjà soulignée : l'offre des produits nationaux, par son coût et par sa composition, n'attire plus assez la demande; le multiplicateur des dépenses publiques en est atrophié; une trop grande fuite de la dépense vers l'étranger handicape ses effets. Les moyens mis en œuvre sont trop coûteux pour les résultats obtenus.

Dans l'immédiat, la réduction du déficit financier des pouvoirs publics pose des problèmes de politique financière et de politique économique. Que l'opération soit réalisée par une adaptation des recettes ou des dépenses, des ressources doivent être enlevées aux autres secteurs intérieurs dans l'un ou l'autre cas; comme les changements dans la répartition du revenu au cours des dernières années ont privilégié les particuliers — personnes privées et entreprises individuelles —, c'est principalement sur les ressources de ce secteur que doivent porter, équitablement réparties, les coupures à opérer. Pour diminuer d'un montant donné le solde à financer des pouvoirs publics, il faut que les coupures atteignent environ le double de ce montant; en effet, la charge fiscale et parafiscale totale a atteint, en 1981, un peu plus de 45 p.c. du produit national; dès lors, une augmentation des impôts se détruirait d'elle-même pour près de la moitié si elle laissait les prix inchangés, un peu moins si elle aboutissait à faire monter le niveau général des prix, mais dans ce cas, elle aggraverait le problème de la compétitivité; de même, la suppression de dépenses induirait mécaniquement une diminution des recettes des pouvoirs publics égale à près de la moitié du montant des coupures. Celles-ci devront donc être substantielles au départ. Elles affecteront les revenus, les dépenses et, à travers celles-ci, réduiront le déficit du compte extérieur mais aussi l'activité intérieure.

*On ne peut se dissimuler que, la première année, toutes autres choses étant égales, elles risquent de provoquer un certain creux déflationniste. Quels que soient les moyens utilisés pour entamer l'assainissement des finances publiques, ils comporteront des inconvénients immédiats. Il faudra cependant les accepter en vue d'éviter des inconvénients à moyen terme beaucoup plus graves et notamment d'aboutir à une réelle impasse financière intérieure et extérieure qui rendrait tout redressement économique impossible.*

*Dans les prochaines années, l'accroissement total des dépenses budgétaires et débudgétisées devrait rester inférieur à la progression nominale du produit national; ainsi le solde financier représenterait, chaque année, un pourcentage décroissant de ce produit; en quelques années, ce pourcentage pourrait être ramené à un niveau proche de la moyenne enregistrée dans les autres pays de la Communauté Economique Européenne. En tout état de cause, la dépense globale, et par conséquent, l'activité et l'emploi seront d'autant moins affectés par cette nouvelle orientation des dépenses publiques que la croissance réelle sera accélérée. Des investissements productifs dans des entreprises industrielles du pays auraient pour effet de faire apparaître une offre nouvelle de produits nationaux; celle-ci devrait pouvoir se substituer à des importations, réduisant la fuite du revenu vers l'étranger, ou bien elle devrait pouvoir pénétrer sur les marchés extérieurs, augmentant le revenu gagné par les exportations. Le renforcement de l'offre nationale développerait ainsi la matière taxable. Simultanément, il accroîtrait l'emploi, réduisant les dépenses de transferts que l'Etat effectue en faveur des chômeurs et des entreprises en difficulté.*

*La compétitivité de l'offre nationale dépend — on l'a déjà dit — de deux facteurs : la structure de l'offre et ses prix. L'une et l'autre présentent actuellement des déficiences. Quant à la composition de l'offre, trop de produits régressifs — dont la demande décline — déparent encore la gamme de l'offre nationale; les remplacer graduellement par des produits progressifs est affaire de dynamisme, de qualité de la gestion et de mobilité de la population active; à tous ces égards, le refus de changement aboutit à la destruction du vieux sans création du neuf. Quant aux prix de l'offre, à qualité égale, ils sont, non pas fixés, mais limités par les prix des concurrents étrangers; par conséquent, la rentabilité et, partant, le développement de l'offre nationale dépendent des coûts relatifs.*

*Selon certains avis, une dépréciation du franc belge serait nécessaire pour réduire les coûts relatifs de l'offre nationale. Les raisonnements*



*théoriques cantonnés au plan des principes et négligeant par trop, dans leurs hypothèses implicites, la spécificité des cas d'espèce, pas plus que les références à des expériences éloignées dans le temps, ou dans l'espace, effectuées dans d'autres structures, avec des résultats d'ailleurs controversés, n'ont pas convaincu la Banque qu'une modification du cours officiel du franc belge vis-à-vis des autres monnaies du Système Monétaire Européen serait aujourd'hui un instrument de politique économique efficace pour remédier aux difficultés du pays.*

*Une approche simplifiée du problème présente la dépréciation de l'unité monétaire comme un stimulant de l'activité intérieure : elle générerait les importations en faisant monter leurs prix en monnaie nationale et elle faciliterait l'exportation, si les prix de vente, également exprimés en monnaie nationale, n'étaient pas relevés en proportion de la dépréciation. L'opération provoquerait ainsi une détérioration des termes de l'échange et par conséquent, une diminution du revenu réel moyen par unité produite qui affecterait plus ou moins proportionnellement les diverses catégories d'agents économiques; la diminution du volume des achats à l'étranger et l'expansion de celui des ventes pourraient plus que compenser l'effet négatif, sur la balance des paiements courants, de l'altération des termes de l'échange; de même, ces deux mouvements des volumes abriteraient le revenu global des conséquences de la réduction des revenus unitaires moyens; plus travailleraient, chacun pour gagner moins et transférer davantage à l'étranger.*

*Dans ce modèle, l'amputation du revenu réel unitaire est d'autant moins sévère et le progrès de la production nationale est d'autant plus rapide que les élasticités de la demande aux prix sont élevées : si tel est le cas, le renchérissement des produits importés décourage fortement les achats à l'étranger et l'abaissement des prix des exportations, exprimés en monnaies étrangères, stimule puissamment la demande extérieure; plus les élasticités sont grandes, plus est petit le pourcentage de dépréciation nécessaire, plus est faible la contraction du revenu réel par unité produite, plus est rapide le succès de l'opération. Or, aujourd'hui en Belgique, l'élasticité de la demande aux prix à l'importation ne satisfait guère à cette condition; se suffisant à elle-même autrefois en produits énergétiques, l'économie belge en importe aujourd'hui plus de 80 p.c.; toutes ses matières premières et une partie des produits alimentaires doivent venir d'ailleurs, de même que le matériel, les demi-produits et les biens de consommation durables qu'elle ne fabriquera jamais, ou ne fabrique plus, ou plus assez ou pas encore; dès lors, le renchérissement des produits importés sera*

effectif, il n'exercera qu'un faible effet de dissuasion et il se propagera vers les coûts intérieurs.

Pour les élasticités aux prix de la demande à l'exportation, les choses sont moins claires; la consultation attentive de tous les travaux de recherche nationaux ou étrangers assez récents sur le sujet, révèle que les calculs sont nombreux, sérieux, étayés tous de solides arguments, mais que les résultats proposés sont non seulement profondément différents mais parfois même contradictoires; il est vrai que le calcul de cette donnée est presque impossible; et l'expérience des faits ne permet pas de conclure, tant sont multiples les facteurs en action; sans doute, le volume des exportations n'a guère répondu, en 1981, à la diminution effective du cours moyen pondéré du franc belge; mais on peut croire que d'autres éléments que l'élasticité de la demande ont interféré et que, par exemple, les entreprises exportatrices ont préféré, pour améliorer leur rentabilité médiocre, ne pas accentuer la baisse en cours des prix en dollars, améliorant leurs prix en francs belges et renonçant à l'effet en volume.

Il reste en tout cas que dans l'économie largement ouverte et de faible dimension qu'est la Belgique, la hausse des prix des importations nécessaires aurait des effets certains sur les coûts intérieurs; dès lors, c'est la longueur de l'onde de choc sur les coûts et les prix provoquée par la hausse importée qui devrait être appréciée. Si le mouvement finissait par atteindre proportionnellement toutes les catégories de prix de gros, il affecterait tout le contenu importé de la production des industries en concurrence avec l'étranger. Si, à tous les stades du processus de production-distribution, les prix de vente incorporaient proportionnellement la hausse importée, le mouvement, que propageraient également les impôts indirects, atteindrait le stade des prix à la consommation; l'accroissement de ceux-ci dépasserait alors le chiffre de 8 à 9 p.c. que l'on prévoit actuellement. La répercussion d'une hausse des prix à la consommation sur les salaires n'est peut-être plus aussi certaine. Le gouvernement a annoncé son intention de réduire les effets de l'indexation automatique et rigide. Mais plus la tendance à la hausse serait accélérée par les effets d'une dépréciation, plus grand serait le risque de dérapage; en effet, les majorations de salaires peuvent suivre diverses voies; des pays où le mécanisme d'indexation n'existait pas en ont fait, il n'y a guère, l'expérience, et les dévaluations sur lesquelles ils avaient compté pour accroître la compétitivité de leurs produits se sont soldées par une inflation plus désordonnée. Les effets inflationnistes, mal répartis, d'une opération de dépréciation pourraient apparaître comme les

*résultats d'une politique qui privilégierait les uns dans leur revenu et dans leurs épargnes. Il est à craindre que ceux qui s'en sentiraient les victimes rejetteraient ses effets et que des rattrapages explosifs se produiraient.*

*D'aucuns voient plutôt la dévaluation comme une opération financière. Elle serait l'arme ultime contre les sorties de capitaux. Elle renverserait le mouvement spontané de hausse des taux que celles-ci provoquent en raréfiant l'offre sur les marchés de fonds intérieurs. Elle éviterait les inconvénients des mesures de relèvement des taux qui sont décidées pour défendre les réserves de change officielles. Accordant à ceux qui ont préféré les placements en devises, le gain en capital sur lequel ils ont parié, elle les inciterait à rapatrier enfin leurs avoirs. Une opération qui, en Belgique, poursuivrait cet objectif coûterait cher aujourd'hui à la collectivité; l'encours de la dette en devises contractée par l'Etat ou garantie par lui contre les risques de change s'élève actuellement à 465 milliards environ; pour l'Etat, déjà impécunieux, le coût décompté en francs, des amortissements de cet encours et des intérêts qu'il paie, serait majoré à concurrence de la dépréciation du franc. Encore, rien ne dit que le sacrifice finalement supporté par les contribuables ne serait pas vain. Une monnaie que la spéculation a pu faire basculer est plus qu'une autre exposée aux manœuvres ultérieures; elle suscite la défiance de ceux-là mêmes qui ont été victimes de s'être fiés à elle. De plus, l'attente des spéculateurs pourrait être déçue par l'ampleur de la modification du cours officiel : au lieu de se retourner, le mouvement des sorties de fonds s'amplifierait; divers pays ont, dans les dernières années, tenté des dévaluations modestes, qui ont dû être répétées. A l'inverse, une modification qui serait assez significative pour répondre aux attentes des spéculateurs aggraverait non seulement les charges pour le Trésor mais surtout les incidences inflationnistes intérieures de l'opération.*

*Les responsabilités propres de la Banque lui imposent, lorsque la question est posée, d'envisager toutes les données en se plaçant dans une perspective qui dépasse l'immédiat. Plus que d'autres, elle aurait à faire face aux conséquences d'une opération qui se révélerait créer plus de problèmes qu'en résoudre. Au surplus, lié par la Convention du Système Monétaire Européen, le gouvernement lui-même ne pourrait prendre de décisions unilatérales. C'est de négociations que sont sorties les décisions de réajustements auxquels il a été procédé depuis mars 1979. Il est nécessaire de le rappeler au moment où l'on paraît oublier les désordres créés, pendant les années trente, par les dévaluations compétitives décidées en toute autonomie.*

*En conclusion, la Banque ne croit pas que des solutions faciles soient à portée de la main et dispensent de longs efforts de redressement. L'impatience à faire vite doit se rendre aux évidences. Pendant de trop longues années, l'économie nationale s'est progressivement enfoncée dans des déséquilibres et des structures se sont abîmées. Des activités et des emplois se sont créés à partir des dépenses qui ont engendré, entretenu et aggravé à la fois le déficit des pouvoirs publics, le progrès excessif des consommations privées et le déséquilibre du compte extérieur. Un chemin qui a été suivi pendant de longues années, malheureusement dans la mauvaise direction, ne peut être parcouru en sens opposé en quelques mois. Les reconversions demanderont des sacrifices. Ceux-ci devront être équitablement répartis. Ils ne sont pas insupportables et, de toute façon, bien moins pénibles que ceux qu'infligerait une dégradation prolongée. Renoncer à ce qu'il y a d'artificiel dans la prospérité actuelle, c'est faire un placement sûr pour l'avenir. C'est sauver l'emploi de demain. Les problèmes sont sérieux. Leur solution est dans le renforcement des forces vives de l'économie nationale dont beaucoup sont encore intactes. Le programme d'actions conjointes qui doit y mener nécessite du temps, même s'il est appuyé par la volonté collective de la nation. Mais il faut l'entreprendre d'urgence : les premiers indices du redressement ramèneront la confiance et, dès lors, les étapes ultérieures seront moins ardues et les résultats engrangés plus abondants.*

## SYSTEME MONETAIRE EUROPEEN : MISE A JOUR DES DONNEES

Les modifications de cours-pivots entrées en vigueur le 22 février 1982 entraînent une nouvelle mise à jour — la cinquième — des données chiffrées contenues dans l'article relatif au Système Monétaire Européen, paru dans le *Bulletin de la Banque Nationale de Belgique* de juillet-août 1979 <sup>(1)</sup>. Les mises à jour précédentes, rendues nécessaires par les modifications de cours-pivots intervenues les 24 septembre 1979, 30 novembre 1979, 23 mars 1981 et 5 octobre 1981 avaient paru respectivement dans les numéros d'octobre 1979, décembre 1979, avril 1981 et octobre 1981 de ce même *Bulletin* <sup>(2)</sup>.

Les modifications de cours-pivots intervenues le 22 février 1982 comportent :

— une dévaluation du franc belge et du franc luxembourgeois de 8,5 p.c. par rapport au mark allemand, au franc français, à la lire italienne, au florin des Pays-Bas et au punt irlandais et de 5,67 p.c. par rapport à la couronne danoise;

— une réévaluation de la couronne danoise de 6,01 p.c. par rapport au franc belge et au franc luxembourgeois et une dévaluation de 3 p.c. par rapport aux autres monnaies participant au Système Monétaire Européen.

Elles ont donné lieu, comme cela avait déjà été le cas lors des réalignements intervenus le 24 septembre 1979, le 23 mars 1981 et le 5 octobre 1981, à l'attribution d'un nouveau cours-pivot bilatéral fictif à la livre sterling. Celui-ci a été considéré comme étant égal au cours du marché du sterling le jour ouvrable précédant le réalignement, c'est-à-dire le 19 février 1982, par rapport à la monnaie dont la prime ou la décote vis-à-vis de son cours-pivot en Ecus <sup>(3)</sup> était la plus faible. Le 19 février 1982, à 14 h. 30, cette monnaie était la lire italienne. L'attribution de ce nouveau cours bilatéral théorique à la livre sterling a entraîné une diminution du cours-pivot fictif de l'Ecu en livres sterling de 0,601048 à 0,557037, ce qui correspond à une réévaluation de la livre en termes d'Ecus de 7,90 p.c.

<sup>(1)</sup> « Le Système Monétaire Européen », *Bulletin de la Banque Nationale de Belgique*, LIV<sup>e</sup> année, Tome II, n° 1-2, juillet-août 1979, pp. 3-41.

<sup>(2)</sup> « Système Monétaire Européen : Mise à jour des données contenues dans l'article paru dans le *Bulletin* de juillet-août 1979 », *Bulletin de la Banque Nationale de Belgique*, LIV<sup>e</sup> année, Tome II, n° 4, octobre 1979, pp. 35-37. « Système Monétaire Européen : Mise à jour des données », *Bulletins de la Banque Nationale de Belgique* : LIV<sup>e</sup> année, Tome II, n° 6, décembre 1979, pp. 5-6; LVI<sup>e</sup> année, Tome I, n° 4, avril 1981, pp. 5-6; LVI<sup>e</sup> année, Tome II, n° 4, octobre 1981, pp. 3-5.

<sup>(3)</sup> Prime ou décote ajustée, s'il y a lieu, en ramenant fictivement dans la limite de la marge de 2,25 p.c. les cours bilatéraux de la lire italienne et de la livre sterling dans les autres monnaies (marge de 6 p.c. pour le cours de la livre sterling en liras italiennes).

La dévaluation du franc belge, du franc luxembourgeois et de la couronne danoise ainsi que l'attribution de nouveaux cours-pivots fictifs à la livre sterling ont entraîné une augmentation des cours-pivots de l'Ecu exprimés en francs belges et en francs luxembourgeois de 9,66 p.c.; une augmentation du cours-pivot de l'Ecu exprimé en couronne danoise de 3,45 p.c.; une augmentation des cours-pivots de l'Ecu exprimés dans toutes les autres monnaies de 0,34 p.c.

C'est ce qui ressort des données contenues dans les deux tableaux intitulés « Système Monétaire Européen : cours-pivots de l'Ecu, cours-pivots bilatéraux et cours d'intervention obligatoire », qui sont publiés sous le n° X-4a dans la partie « Statistiques » du *Bulletin* : le premier de ces tableaux donne les différents cours en vigueur du 5 octobre 1981 au 19 février 1982 et le second les cours correspondants valables depuis le 22 février 1982.

Deux autres tableaux parus dans l'article susmentionné de juillet-août 1979 mais qui ne sont pas publiés dans la partie « Statistiques » de ce *Bulletin* devaient aussi faire l'objet d'une nouvelle mise à jour ensuite des modifications de cours-pivots intervenues le 22 février 1982. Il s'agit, d'une part, du tableau intitulé « Ecu : composition, cours-pivots en francs belges et poids relatifs » et, d'autre part, du tableau intitulé « Ecart maximal de divergence et seuil de divergence des différentes monnaies du Système Monétaire Européen ». On trouvera ci-après les nouvelles données relatives à ces deux tableaux.

**Ecu : composition, cours-pivot en francs belges et poids relatifs  
depuis le réalignement du 22 février 1982**

| Monnaies                         | Paquets 1<br>de monnaies<br>compris dans<br>le panier<br>ou Ecu | Cours-pivots<br>bilatéraux<br>en francs<br>belges | Contre-valeur<br>en francs<br>belges<br>de chaque<br>paquet 1<br>de monnaies | Parts<br>proportionnelles<br>ou poids relatifs<br>de chaque paquet<br>de monnaies dans<br>le panier ou Ecu |
|----------------------------------|---|---|--|--|
|                                  | (1)   | (2)   | (3) = (1) × (2)  | (4) = $\frac{(3)}{44,6963} \times 100$   |
| Mark allemand .....              | 0,828   | 18,4837   | 15,3045  | 34,24  |
| Franc français .....             | 1,15  | 7,21415   | 8,2963   | 18,56  |
| Livre sterling .....             | 0,0885  | 80,2394 <sup>2</sup>                              | 7,1012   | 15,89  |
| Lire italienne .....             | 109   | 0,0342466   | 3,7329   | 8,35   |
| Florin des Pays-Bas .....        | 0,286   | 16,7216   | 4,7824   | 10,70  |
| Franc belge et franc luxembourg. | 3,80  | 1   | 3,80   | 8,50   |
| Couronne danoise .....           | 0,217   | 5,46154   | 1,1851   | 2,65   |
| Punt irlandais .....             | 0,00759   | 65,0792   | 0,4939   | 1,11   |
| Total ...                        |   |   | 44,6963  | 100,00   |

<sup>1</sup> Nombre d'unités ou de fractions d'unité de chaque monnaie.

<sup>2</sup> Cours-pivot, bilatéral fictif résultant du cours-pivot fictif de l'Ecu en livre sterling et du cours-pivot de l'Ecu en francs belges.

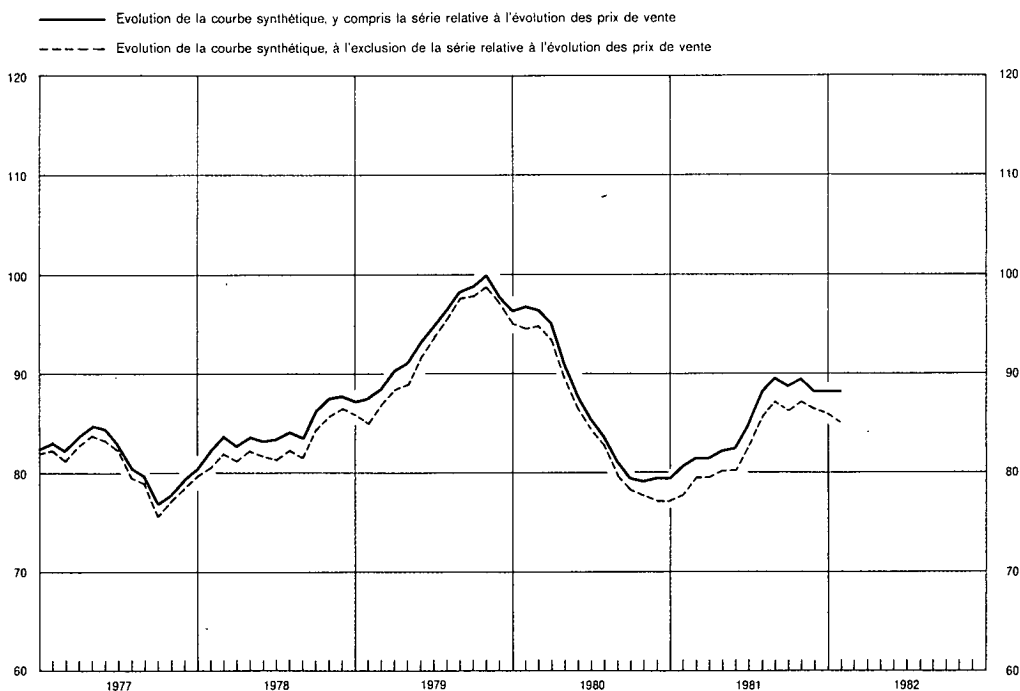
**Ecart maximal de divergence et seuil de divergence des différentes monnaies  
du Système Monétaire Européen, depuis le 22 février 1982**

|   | Ecart maximal<br>de divergence <sup>1</sup> | Seuil<br>de divergence |
|---|---|------------------------|
| Mark allemand .....                       | 1,48  | 1,11                   |
| Franc français .....                      | 1,83  | 1,37                   |
| Livre sterling .....                      | —   | —                      |
| Lire italienne .....                      | 5,50  | 4,12                   |
| Florin des Pays-Bas .....                 | 2,01  | 1,51                   |
| Franc belge et franc luxembourgeois ..... | 2,06  | 1,54                   |
| Couronne danoise .....                    | 2,19  | 1,64                   |
| Punt irlandais .....                      | 2,23  | 1,67                   |

<sup>1</sup> Différence entre le cours de change le plus favorable ou le plus défavorable de l'Ecu dans une monnaie et le cours-pivot de l'Ecu, dans cette même monnaie, exprimée en pourcentage du cours-pivot de l'Ecu.

# COURBE SYNTHETIQUE DES PRINCIPAUX RESULTATS DE L'ENQUETE MENSUELLE DE LA BANQUE NATIONALE

RESULTATS DU MOIS DE JANVIER 1982



## Commentaire :

La valeur chiffrée de la courbe synthétique, calculée en tenant compte de l'indicateur d'évolution des prix, est, en janvier, restée au niveau des deux mois précédents, soit 88,18 points.

Ce résultat est la conséquence de mouvements divers qui se sont compensés. Dans l'industrie manufacturière, si les indicateurs relatifs à l'évolution des prix de vente et au niveau des stocks de produits finis ont progressé, par contre l'indicateur relatif à l'appréciation des carnets de commande a régressé. Par ailleurs l'indicateur du climat conjoncturel dans le commerce a continué à se détériorer.

L'indicateur relatif à l'évolution des prix s'étant relevé, la valeur chiffrée de la courbe synthétique, calculée sans tenir compte de cet indicateur (ligne pointillée), a reculé, passant de 86,01 points en décembre à 85,08 points en janvier.



STATISTIQUES

LEGISLATION ECONOMIQUE.

BIBLIOGRAPHIE RELATIVE AUX PROBLEMES  
ECONOMIQUES ET FINANCIERS  
INTERESSANT LA BELGIQUE

# STATISTIQUES

## TABLE DES MATIERES

|  | Numéros<br>des tableaux |   | Numéros<br>des tableaux |
|--|-------------------------|---|-------------------------|
| <b>I. — Population et comptes nationaux.</b>   |                         |   |                         |
| 1. Population .....  | I - 1                   | 2. Soldes trimestriels .....  | IX - 2                  |
| 2. Répartition du produit national entre les facteurs de production .....                      | I - 2                   | 3. Recettes et dépenses trimestrielles .....  | IX - 3                  |
| 3. Valeur ajoutée brute, aux prix du marché, par branche d'activité .....                      | I - 3                   | 4. Balance résumée .....  | IX - 4                  |
| 4. Affectation du produit national :   |                         | 5. Opérations avec l'étranger, opérations en monnaies étrangères des résidents avec les banques belges et luxembourgeoises et opérations de change à terme ...  | IX - 5                  |
| a) Estimations à prix courants .....   | I - 4a                  | 6. Monnaies utilisées pour les règlements d'importations et d'exportations .....  | IX - 6                  |
| b) Indices des estimations aux prix de 1975 .....  | I - 4b                  |   |                         |
| <b>II. — Emploi et chômage.</b>  |                         |   |                         |
| Demandes et offres d'emploi .....  | II                      | <b>X. — Marché des changes.</b>   |                         |
| <b>III. — Agriculture et pêche.</b>  |                         |   |                         |
| 1. Agriculture .....   | III - 1                 | 1. Cours officiels arrêtés par les banquiers réunis en Chambre de Compensation à Bruxelles :  |                         |
| 2. Pêche maritime .....  | III - 2                 | a) Chiffres annuels .....   | X - 1a                  |
| <b>IV. — Industrie.</b>  |                         |   |                         |
| 0. Résultats des enquêtes sur la conjoncture .....   | IV - 0                  | b) Chiffres trimestriels et mensuels .....  | X - 1b                  |
| 1. Production industrielle .....   | IV - 1                  | 2. Droit de tirage spécial .....  | X - 2                   |
| 2. Production manufacturière - Ventilation par secteur .....                                   | IV - 2                  | 3. Marché du dollar U.S. à Bruxelles .....  | X - 3                   |
| 3. Energie .....   | IV - 3                  | 4. Système Monétaire Européen :   |                         |
| 4. Métallurgie .....   | IV - 4                  | a) Cours-pivots de l'Ecu, cours-pivots bilatéraux et cours d'intervention obligatoire .....   | X - 4a                  |
| 5. Construction .....  | IV - 5                  | b) Cours de change de l'Ecu, prime ou décote des diverses monnaies vis-à-vis du franc belge et indicateurs de divergence .....  | X - 4b                  |
| 6. Production industrielle des pays de la C.E.E. ....  | IV - 6                  | 5. Cours de change effectifs .....  | X - 5                   |
| <b>V. — Services.</b>  |                         |   |                         |
| 1. Transports :  |                         | <b>XI. — Finances publiques.</b>  |                         |
| a) Activités de la S.N.C.B. et de la Sabena .....  | V - 1a                  | 1. Recettes et dépenses de trésorerie résultant des opérations budgétaires .....  | XI - 1                  |
| b) Navigation maritime .....   | V - 1b                  | 2. Résultat de caisse du Trésor et son financement .....  | XI - 2                  |
| c) Navigation intérieure .....   | V - 1c                  | 3. Besoins nets de financement du Trésor et leur couverture .....   | XI - 3                  |
| 2. Tourisme. — Nuits passées par les touristes en Belgique .....                               | V - 2                   | 4. Recettes fiscales (par année civile) .....   | XI - 4                  |
| 3. Commerce intérieur :  |                         | 5. Détail des recettes fiscales .....   | XI - 5                  |
| a) Ventes du commerce de détail .....  | V - 3a                  | <b>XII. — Créances et dettes dans l'économie belge.</b>   |                         |
| b) Ventes à tempérament .....  | V - 3b                  | 1. Encours :  |                         |
| 4. Chambres de compensation .....  | V - 4                   | a) au 31 décembre 1978 .....  | XII - 1a                |
| <b>VI. — Revenus.</b>  |                         |   |                         |
| 1. Rémunérations des travailleurs .....  | VI - 1                  | b) au 31 décembre 1979 .....  | XII - 1b                |
| 2. Gains horaires bruts moyens des ouvriers dans l'industrie .....                             | VI - 2                  | 2. Mouvements en 1979 .....   | XII - 2                 |
| 3. Traitements mensuels bruts moyens des employés dans l'industrie .....                       | VI - 3                  | 3. Encours (totaux sectoriels) :  |                         |
| <b>VII. — Indices de prix.</b>   |                         |   |                         |
| 1. Matières premières .....  | VII - 1                 | a) au 31 décembre 1978 .....  | XII - 3a                |
| 2. Prix de gros en Belgique .....  | VII - 2                 | b) au 31 décembre 1979 .....  | XII - 3b                |
| 3. Prix à la consommation en Belgique :  |                         | 4. Mouvements en 1979 (totaux sectoriels) .....   | XII - 4                 |
| a) Ventilation en 4 groupes .....  | VII - 3a                | <b>XIII. — Organismes principalement monétaires.</b>  |                         |
| b) Ventilation d'après le classement de l'Office Statistique des Communautés européennes ..... | VII - 3b                | 1. Bilans intégrés des organismes principalement monétaires .....   | XIII - 1                |
| <b>VIII. — Commerce extérieur de l'U.E.B.L.</b>  |                         |   |                         |
| 1. Tableau général .....   | VIII - 1                | 2. Bilans :   |                         |
| 2. Exportations selon la nature des produits .....   | VIII - 2                | a) Banque Nationale de Belgique .....   | XIII - 2a               |
| 3. Importations selon l'usage des produits .....   | VIII - 3                | b) Organismes publics monétaires .....  | XIII - 2b               |
| 4. a) Indices des valeurs unitaires moyennes .....   | VIII - 4a               | c) Banques de dépôts .....  | XIII - 2c               |
| b) Indices du volume .....   | VIII - 4b               | d) Ensemble des organismes principalement monétaires .....  | XIII - 2d               |
| 5. Orientation géographique .....  | VIII - 5                | 3. Origines des variations du stock monétaire auprès des organismes principalement monétaires .....   | XIII - 3                |
| <b>IX. — Balance des paiements de l'U.E.B.L.</b>   |                         |   |                         |
| 1. Chiffres annuels .....  | IX - 1                  | 4. Stock monétaire :  |                         |
|  |                         | a) Auprès des organismes principalement monétaires .....  | XIII - 4a               |
|  |                         | b) Total .....  | XIII - 4b               |
|  |                         | 5. Avoirs extérieurs nets :   |                         |
|  |                         | a) des organismes principalement monétaires .....   | XIII - 5a               |
|  |                         | b) de la Banque Nationale de Belgique .....   | XIII - 5b               |
|  |                         | 6-7. Encours utilisés des crédits d'escompte, d'avances et d'acceptation accordés à leur origine par les banques de dépôts aux entreprises et particuliers et à l'étranger :  |                         |
|  |                         | — Destination économique apparente .....  | XIII - 6                |
|  |                         | — Forme et localisation .....   | XIII - 7                |
|  |                         | 8. Crédits d'escompte, d'avances et d'acceptation accordés à leur origine par les organismes principalement monétaires aux entreprises et particuliers et à l'étranger et logés à la Banque Nationale de Belgique ..... | XIII - 8                |

|   |           |
|---|-----------|
| 9. Encours utilisés des crédits d'escompte, d'avances et d'acceptation accordés à leur origine par les organismes principalement monétaires aux entreprises et particuliers et à l'étranger ..... | XIII - 9  |
| 10. Bilans de la Banque Nationale de Belgique .....   | XIII - 10 |
| Situations hebdomadaires de la Banque Nationale de Belgique .....   | XIII - 10 |
| 11. Comptes de chèques postaux .....  | XIII - 11 |
| 12. Situation globale des banques .....   | XIII - 12 |
| 13. Montants globaux des paiements effectués au moyen des dépôts bancaires à vue en francs belges et des avoirs en comptes de chèques postaux .....   | XIII - 13 |

**XIV. — Intermédiaires financiers autres que principalement monétaires.**

|   |          |
|---|----------|
| 4. Principaux actifs et passifs du Fonds des Rentes ...                       | XIV - 4  |
| 5. Caisse Générale d'Épargne et de Retraite :                                 |          |
| a) Caisse d'épargne - Opérations des ménages .....                            | XIV - 5a |
| b) Principales rubriques des bilans de la Caisse d'Épargne .....              | XIV - 5b |
| c) Principales rubriques des bilans des Caisses de Retraite .....             | XIV - 5c |
| d) Principales rubriques des bilans de la Caisse d'Assurance sur la Vie ..... | XIV - 5d |
| 6. Société Nationale de Crédit à l'Industrie .....                            | XIV - 6  |
| 7. Situation globale des caisses d'épargne privées .....                      | XIV - 7  |
| 8. Crédit Communal de Belgique .....  | XIV - 8  |
| 9. Compagnies d'assurances sur la vie .....                                   | XIV - 9  |

**XV. — Actifs financiers.**

|   |         |
|---|---------|
| 1. Actifs financiers détenus par les pouvoirs publics et par les entreprises et particuliers .....  | XV - 1  |
| 2. Actifs financiers détenus par les entreprises et particuliers .....  | XV - 2  |
| 3. Actifs financiers détenus par les entreprises et particuliers. — Actifs non monétaires à un an au plus :   |         |
| a) Variations .....   | XV - 3a |
| b) Encours auprès des intermédiaires financiers nationaux .....   | XV - 3b |
| 4. Actifs financiers détenus par les entreprises et particuliers. Actifs à plus d'un an .....   | XV - 4  |
| 5. Actifs financiers détenus par les entreprises et particuliers. Actifs en francs belges et monnaies étrangères auprès des intermédiaires financiers nationaux : |         |
| a) Variations .....   | XV - 5a |
| b) Encours .....  | XV - 5b |
| 6. Principales modalités d'épargne des particuliers disponibles à l'intérieur du pays .....   | XV - 6  |

**XVI. — Emissions et dettes du secteur public.**

|   |          |
|---|----------|
| 1. Emissions en francs belges à plus d'un an .....                                  | XVI - 1  |
| 2. Principales émissions à plus d'un an du secteur public .....                     | XVI - 2  |
| 3. Dette du Trésor :  |          |
| a) Situation officielle de la dette publique .....                                  | XVI - 3a |
| b) Variations de la dette publique ayant donné lieu à des mouvements de fonds ..... | XVI - 3b |
| 4. Recensement des dettes en francs belges à plus d'un an du secteur public :       |          |
| a) Ventilation par débiteurs .....  | XVI - 4a |
| b) Ventilation par détenteurs .....   | XVI - 4b |

**XVII. — Valeurs mobilières du secteur privé et crédits aux entreprises et particuliers et à l'étranger.**

|  |          |
|--|----------|
| 1. Activité boursière : capitaux traités, niveau des cours et taux de rendement .....            | XVII - 1 |
| 2. Rendement des sociétés par actions — chiffres annuels .....                                   | XVII - 2 |
| 3. Rendement des sociétés par actions — chiffres cumulés .....                                   | XVII - 3 |
| 4. Emissions des sociétés — données I.N.S. ....  | XVII - 4 |
| 5. Emissions des sociétés — données B.N.B. ....  | XVII - 5 |
| 6. Engagements des entreprises et particuliers envers les intermédiaires financiers belges ..... | XVII - 6 |
| 7. Inscriptions hypothécaires .....  | XVII - 7 |

|  |            |
|--|------------|
| 8. Crédits d'escompte, d'avances et d'acceptation accordés à leur origine par les banques de dépôts, la CGER, la S.N.C.I. et la C.N.C.P. aux entreprises et particuliers et à l'étranger. — Crédits de un million de francs ou plus dont le bénéficiaire est : |            |
| a) un résident belge (Ventilation d'après le secteur économique auquel le bénéficiaire appartient) ...   | XVII - 8a. |
| b) un non-résident (Ventilation d'après la zone géographique où le bénéficiaire a sa résidence) .....  | XVII - 8b. |

**XVIII. — Marché monétaire.**

|  |            |
|--|------------|
| 1. Marché de l'argent au jour le jour .....  | XVIII - 1  |
| 2. Localisation des effets commerciaux escomptés par les banques de dépôts et des acceptations bancaires ..... | XVIII - 2  |
| 3. Plafonds de réescompte et quotas mensuels d'avances en compte courant à la Banque Nationale de Belgique :   |            |
| a) des banques jusqu'au 1 <sup>er</sup> novembre 1977 .....  | XVIII - 3a |
| b) des banques à partir du 2 novembre 1977 .....   | XVIII - 3b |
| c) des institutions publiques de crédit et des caisses d'épargne privées .....                                 | XVIII - 3c |

**XIX. — Taux d'escompte, d'intérêt et de rendement.**

|  |          |
|--|----------|
| 1. Banque Nationale de Belgique :  |          |
| a) Barème officiel des taux d'escompte et d'avances .....  | XIX - 1a |
| b) Taux spéciaux .....   | XIX - 1b |
| c) Taux moyen pondéré .....  | XIX - 1c |
| 2. Taux de l'Institut de Réescompte et de Garantie ...   | XIX - 2  |
| 3. Taux de l'argent au jour le jour .....  | XIX - 3  |
| 4. Taux des certificats de trésorerie et des certificats du Fonds des Rentes .....                     | XIX - 4  |
| 5. Taux de dépôts en francs belges dans les banques ...  | XIX - 5  |
| 6. Taux d'intérêt appliqués sur livrets ordinaires à la Caisse Générale d'Épargne et de Retraite ..... | XIX - 6  |
| 7. Taux de rendement de titres à revenu fixe, cotés à la Bourse de Bruxelles .....                     | XIX - 7  |
| 8. Taux des bons de caisse et obligations émis par les institutions publiques de crédit .....          | XIX - 8  |

**XX. — Banques d'émission étrangères.**

|   |        |
|---|--------|
| 1. Taux d'escompte .....                      | XX - 1 |
| 2. Banque de France .....                     | XX - 2 |
| 3. Bank of England .....                      | XX - 3 |
| 4. Federal Reserve Banks .....                | XX - 4 |
| 5. Nederlandsche Bank .....                   | XX - 5 |
| 6. Banca d'Italia .....                       | XX - 6 |
| 7. Deutsche Bundesbank .....                  | XX - 7 |
| 8. Banque Nationale Suisse .....              | XX - 8 |
| 9. Banque des Règlements Internationaux ..... | XX - 9 |

**Graphiques.**

|   |           |
|---|-----------|
| P.N.B. calculé par l'analyse des dépenses .....   | I - 4     |
| Demandes et offres d'emploi .....   | II        |
| Enquêtes sur la conjoncture .....   | IV - 0    |
| Indices de la production industrielle .....   | IV - 2    |
| Production industrielle des pays de la Communauté Economique Européenne .....   | IV - 6    |
| Rémunérations des travailleurs — Gain moyen brut par heure prestée .....  | VI - 1    |
| Prix de gros en Belgique .....  | VII - 2   |
| Prix à la consommation en Belgique .....  | VII-3a-b  |
| Commerce extérieur de l'U.E.B.L. ....   | VIII      |
| Recettes fiscales par année civile .....  | XI - 4    |
| Origines des variations du stock monétaire auprès des organismes principalement monétaires .....                      | XIII - 3  |
| Fréquence d'utilisation des dépôts bancaires à vue en francs belges et des avoirs en comptes de chèques postaux ..... | XIII - 13 |
| CGER — Dépôts : excédents ou déficits des versements sur les remboursements .....                                     | XIV - 5a  |
| Cours des valeurs belges au comptant .....  | XVII - 1  |

## PRINCIPALES ABREVIATIONS UTILISEES

|                   |                 |  |
|-------------------|-----------------|--|
|                   | <b>B.N.B.</b>   | Banque Nationale de Belgique.  |
| <b>C.E.E.</b>     |                 | Communauté Economique Européenne.                                      |
|                   | <b>CGER</b>     | Caisse Générale d'Epargne et de Retraite.                              |
|                   | <b>C.N.C.P.</b> | Caisse Nationale de Crédit Professionnel.                              |
| <b>F.E.C.O.M.</b> |                 | Fonds Européen de Coopération Monétaire.                               |
| <b>F.M.I.</b>     |                 | Fonds Monétaire International.   |
|                   | <b>I.N.C.A.</b> | Institut National de Crédit Agricole.                                  |
|                   | <b>I.N.S.</b>   | Institut National de Statistique.                                      |
|                   | <b>IRES</b>     | Université Catholique de Louvain — Institut de Recherches Economiques. |
|                   | <b>I.R.G.</b>   | Institut de Réescompte et de Garantie.                                 |
|                   | <b>M.A.E.</b>   | Ministère des Affaires Economiques.                                    |
|                   | <b>O.C.C.H.</b> | Office Central de Crédit Hypothécaire.                                 |
|                   | <b>O.C.P.</b>   | Office des Chèques Postaux.  |
| <b>O.C.D.E.</b>   |                 | Organisation de Coopération et de Développement Economiques.           |
|                   | <b>ONEM</b>     | Office National de l'Emploi.   |
| <b>O.N.U.</b>     |                 | Organisation des Nations Unies.  |
|                   | <b>R.T.T.</b>   | Régie des Télégraphes et des Téléphones.                               |
|                   | <b>SABENA</b>   | Société Anonyme Belge d'Exploitation de la Navigation Aérienne.        |
|                   | <b>S.N.C.B.</b> | Société Nationale des Chemins de fer belges.                           |
|                   | <b>S.N.C.I.</b> | Société Nationale de Crédit à l'Industrie.                             |
|                   | <b>S.N.L.</b>   | Société Nationale du Logement.   |
| <b>U.E.B.L.</b>   |                 | Union Economique Belgo-Luxembourgeoise.                                |

## SIGNES CONVENTIONNELS

|       |                               |
|-------|-------------------------------|
| —     | la donnée n'existe pas        |
| ..... | non disponible.               |
| p.c.  | pour cent.                    |
| p     | provisoire.                   |
| r     | chiffre rectifié.             |
| e     | estimation.                   |
| ...   | zéro ou quantité négligeable. |
| p.m.  | pour mémoire.                 |

### **COMMUNICATION RAPIDE DES DONNEES**

Les abonnés qui le désirent, peuvent obtenir la communication de la « Courbe synthétique des principaux résultats de l'enquête mensuelle de la Banque Nationale » et des données figurant aux tableaux VI-1, IX-2 et 4, X-5, XIII-3, 4a et b, 5a et 13, XV-1 à 5, XVII-6, XVIII-1, 2, 3b et c et XIX-1a, b, c et 3 dès qu'elles sont établies. Les demandes sont à adresser à la Banque Nationale de Belgique. Service de Documentation, boulevard de Berlaimont 5, 1000 Bruxelles. Ces demandes préciseront quels sont, parmi les tableaux énumérés ci-dessus, ceux que l'abonné désire recevoir.

## I. — POPULATION ET COMPTES NATIONAUX

### 1. — POPULATION

(milliers)

Sources : I.N.S. et Ministère de l'Emploi et du Travail.

|  | 1973                     | 1974  | 1975  | 1976  | 1977  | 1978  | 1979  | 1980  |
|--|--------------------------|-------|-------|-------|-------|-------|-------|-------|
|  | (à fin d'année)          |       |       |       |       |       |       |       |
| Population totale .....                                      | 9.757                    | 9.788 | 9.813 | 9.823 | 9.837 | 9.842 | 9.855 | 9.863 |
| Population en âge de travailler (15 à moins de 65 ans) ..... | 6.183                    | 6.234 | 6.283 | 6.327 | 6.370 | 6.402 | 6.446 |       |
| dont : Hommes .....  | 3.088                    | 3.119 | 3.148 | 3.172 | 3.195 | 3.212 | 3.236 |       |
| Femmes .....   | 3.095                    | 3.115 | 3.135 | 3.155 | 3.175 | 3.190 | 3.210 |       |
|  | (estimations à fin juin) |       |       |       |       |       |       |       |
| Population active <sup>1</sup> .....                         | 3.831                    | 3.892 | 3.913 | 3.940 | 3.966 | 3.987 | 4.043 | 4.059 |
| dont : Agriculture .....                                     | 144                      | 139   | 136   | 128   | 122   | 118   | 118   | 112   |
| Industries extractives et manufacturières .....              | 1.227                    | 1.233 | 1.165 | 1.119 | 1.078 | 1.036 | 1.009 | 989   |
| Bâtiments et construction .....                              | 285                      | 292   | 293   | 297   | 298   | 294   | 297   | 288   |
| Transports .....   | 260                      | 266   | 268   | 265   | 265   | 268   | 272   | 278   |
| Commerce, banques, assurances et services .....              | 1.777                    | 1.819 | 1.839 | 1.866 | 1.906 | 1.954 | 2.018 | 2.045 |
| Chômeurs complets <sup>2</sup> .....                         | 87                       | 94    | 168   | 224   | 257   | 278   | 292   | 311   |
| Ouvriers frontaliers .....                                   | 51                       | 49    | 44    | 41    | 40    | 39    | 37    | 36    |

<sup>1</sup> Non compris les forces armées.

<sup>2</sup> Y compris les chômeurs en formation et en réadaptation professionnelle.

## I - 2. — REPARTITION DU PRODUIT NATIONAL ENTRE LES FACTEURS DE PRODUCTION

(Estimations à prix courants)

(milliards de francs)

Source : I.N.S.

|   | 1973           | 1974           | 1975           | 1976           | 1977           | 1978           | 1979           | 1980           |
|---|----------------|----------------|----------------|----------------|----------------|----------------|----------------|----------------|
| <b>A. Rémunération des salariés <sup>1</sup> :</b>  |                |                |                |                |                |                |                |                |
| 1. Salaires et traitements des travailleurs assujettis à la sécurité sociale                                  | 541,6          | 658,1          | 760,2          | 847,0          | 930,7          | 986,7          | 1.060,6        | 1.144,7        |
| 2. Rémunération des travailleurs assujettis à certaines dispositions spéciales en matière de sécurité sociale | 29,9           | 32,2           | 35,9           | 38,7           | 42,4           | 46,4           | 49,9           | 52,4           |
| 3. Contribution des employeurs à la sécurité sociale  | 133,4          | 158,8          | 189,5          | 213,0          | 236,0          | 246,5          | 264,5          | 286,1          |
| 4. Rémunération des travailleurs non assujettis à la sécurité sociale   | 213,6          | 255,9          | 314,3          | 357,8          | 393,9          | 429,9          | 468,7          | 515,4          |
| 5. Corrections et compléments   | 36,4           | 42,8           | 40,6           | 58,0           | 59,8           | 64,8           | 70,1           | 74,9           |
| Ajustement statistique  | 1,0            | 4,4            | -17,8          | 2,9            | - 6,8          | 7,5            | - 8,0          | - 1,8          |
| <b>Total ...</b>  | <b>955,9</b>   | <b>1.152,2</b> | <b>1.322,7</b> | <b>1.517,4</b> | <b>1.656,0</b> | <b>1.781,8</b> | <b>1.905,8</b> | <b>2.071,7</b> |
| <b>B. Revenu des entrepreneurs individuels et des sociétés de personnes :</b>                                 |                |                |                |                |                |                |                |                |
| 1. Agriculture, horticulture et sylviculture <sup>1</sup>   | 49,6           | 41,4           | 46,9           | 56,7           | 44,1           | 48,1           | 44,0           | 42,3           |
| 2. Professions libérales <sup>1</sup>   | 45,9           | 53,9           | 63,6           | 73,1           | 83,2           | 92,4           | 99,3           | 104,5          |
| 3. Commerçants et artisans indépendants <sup>1</sup>  | 160,4          | 172,7          | 187,7          | 205,8          | 218,3          | 222,8          | 226,8          | 234,8          |
| 4. Revenu des sociétés de personnes <sup>2</sup>  | 14,1           | 14,5           | 12,1           | 13,7           | 14,0           | 15,8           | 16,8           | 14,9           |
| Ajustement statistique  | 0,3            | 1,1            | - 4,2          | 0,7            | - 1,5          | 1,6            | - 1,7          | - 0,3          |
| <b>Total ...</b>  | <b>270,3</b>   | <b>283,6</b>   | <b>306,1</b>   | <b>350,0</b>   | <b>358,1</b>   | <b>380,7</b>   | <b>385,2</b>   | <b>396,2</b>   |
| <b>C. Revenu de la propriété échéant aux particuliers <sup>1</sup> :</b>                                      |                |                |                |                |                |                |                |                |
| 1. Intérêts   | 87,6           | 116,6          | 130,9          | 157,0          | 179,7          | 196,8          | 232,2          | 271,4          |
| 2. Loyers (réellement perçus ou imputés)  | 46,4           | 51,7           | 60,0           | 60,9           | 67,3           | 72,1           | 74,0           | 77,0           |
| 3. Dividendes, tantièmes, dons  | 44,5           | 55,5           | 58,2           | 63,5           | 64,8           | 69,6           | 68,8           | 73,9           |
| <b>Total ...</b>  | <b>178,5</b>   | <b>223,8</b>   | <b>249,1</b>   | <b>281,4</b>   | <b>311,8</b>   | <b>338,5</b>   | <b>375,0</b>   | <b>422,3</b>   |
| <b>D. Bénéfices non distribués des sociétés <sup>2</sup></b>  | <b>47,2</b>    | <b>37,1</b>    | <b>7,7</b>     | <b>14,2</b>    | <b>11,2</b>    | <b>25,2</b>    | <b>28,1</b>    | <b>7,3</b>     |
| <b>E. Impôts directs des sociétés de toutes formes juridiques</b>   | <b>54,6</b>    | <b>64,4</b>    | <b>70,1</b>    | <b>72,7</b>    | <b>76,5</b>    | <b>81,7</b>    | <b>91,9</b>    | <b>89,7</b>    |
| <b>F. Revenu de la propriété et de l'entreprise échéant à l'Etat :</b>  |                |                |                |                |                |                |                |                |
| 1. Loyers imputés   | 8,2            | 10,6           | 13,3           | 15,8           | 19,4           | 22,1           | 24,6           | 27,6           |
| 2. Intérêts, dividendes, bénéfices  | - 6,7          | - 4,6          | - 6,7          | -13,0          | - 15,8         | - 21,9         | - 18,2         | - 3,4          |
| <b>Total ...</b>  | <b>1,5</b>     | <b>6,0</b>     | <b>6,6</b>     | <b>2,8</b>     | <b>3,6</b>     | <b>0,2</b>     | <b>6,4</b>     | <b>24,2</b>    |
| <b>G. Intérêts de la dette publique</b>   | <b>-59,1</b>   | <b>-73,2</b>   | <b>-82,5</b>   | <b>-97,8</b>   | <b>-116,9</b>  | <b>-137,9</b>  | <b>-166,1</b>  | <b>-214,4</b>  |
| <b>Revenu national net au coût des facteurs</b>   | <b>1.448,9</b> | <b>1.693,9</b> | <b>1.879,8</b> | <b>2.140,7</b> | <b>2.300,3</b> | <b>2.470,2</b> | <b>2.626,3</b> | <b>2.797,0</b> |
| <b>H. Amortissements</b>  | <b>161,6</b>   | <b>193,2</b>   | <b>212,5</b>   | <b>231,1</b>   | <b>260,5</b>   | <b>278,5</b>   | <b>298,7</b>   | <b>305,8</b>   |
| <b>Revenu national brut au coût des facteurs</b>  | <b>1.610,5</b> | <b>1.887,1</b> | <b>2.092,3</b> | <b>2.371,8</b> | <b>2.560,8</b> | <b>2.748,7</b> | <b>2.925,0</b> | <b>3.102,8</b> |
| <b>I. Impôts indirects</b>  | <b>206,5</b>   | <b>240,6</b>   | <b>261,1</b>   | <b>308,3</b>   | <b>335,1</b>   | <b>365,0</b>   | <b>388,9</b>   | <b>413,8</b>   |
| <b>J. Subventions</b>   | <b>-25,4</b>   | <b>-25,0</b>   | <b>-27,6</b>   | <b>-36,5</b>   | <b>-40,2</b>   | <b>-46,5</b>   | <b>-56,3</b>   | <b>-51,7</b>   |
| <b>Produit national brut aux prix du marché</b>   | <b>1.791,6</b> | <b>2.102,7</b> | <b>2.325,8</b> | <b>2.643,6</b> | <b>2.855,7</b> | <b>3.067,2</b> | <b>3.257,6</b> | <b>3.464,9</b> |

<sup>1</sup> Avant taxation.

<sup>2</sup> Après taxation.

## I - 3. — VALEUR AJOUTÉE BRUTE, AUX PRIX DU MARCHÉ, PAR BRANCHE D'ACTIVITÉ

(Estimations à prix courants)

(milliards de francs)

Source : I.N.S.

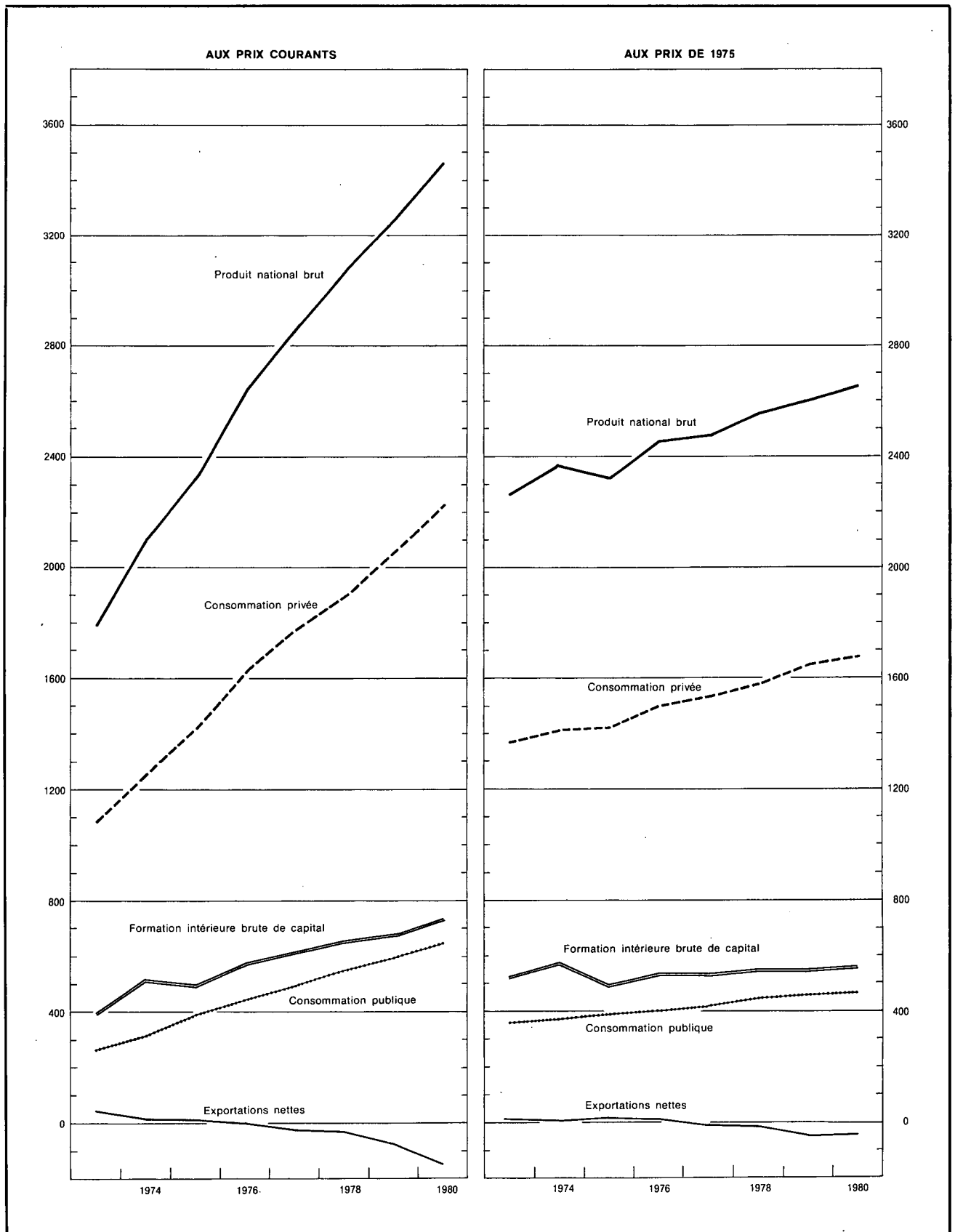
|  | 1973           | 1974           | 1975           | 1976           | 1977           | 1978           | 1979           | 1980           |
|--|----------------|----------------|----------------|----------------|----------------|----------------|----------------|----------------|
| 1. Agriculture, sylviculture et pêche ...  | 69,3           | 62,2           | 68,2           | 76,9           | 68,3           | 76,0           | 73,2           | 74,0           |
| 2. Industries extractives .....  | 11,9           | 15,8           | 18,9           | 19,0           | 18,2           | 16,9           | 15,7           | 17,9           |
| 3. Industries manufacturières :  |                |                |                |                |                |                |                |                |
| a) Denrées alimentaires, boissons et tabac .....   | 95,4           | 108,9          | 122,1          | 131,7          | 135,5          | 146,8          | 153,8          | 160,8          |
| b) Textiles .....  | 34,5           | 36,5           | 31,8           | 38,3           | 37,5           | 37,0           | 41,6           | 42,8           |
| c) Vêtements et chaussures .....   | 20,5           | 23,9           | 24,8           | 25,7           | 24,1           | 24,8           | 25,4           | 25,4           |
| d) Bois et meubles .....   | 26,3           | 29,3           | 29,4           | 34,1           | 36,6           | 36,4           | 37,9           | 42,4           |
| e) Papier, impression, édition .....   | 27,6           | 34,9           | 35,6           | 36,2           | 39,4           | 39,8           | 42,5           | 44,2           |
| f) Industrie chimique et activités connexes .....  | 54,1           | 67,6           | 58,2           | 65,3           | 74,2           | 77,9           | 86,5           | 95,7           |
| g) Terre cuite, céramique, verre et ciment .....   | 27,4           | 30,2           | 29,1           | 33,2           | 37,7           | 36,1           | 36,3           | 39,2           |
| h) Fer, acier et métaux non ferreux .....  | 56,2           | 77,7           | 37,9           | 49,9           | 41,4           | 51,4           | 60,3           | 46,6           |
| i) Fabrications métalliques et constructions navales .....   | 147,0          | 168,6          | 192,4          | 218,8          | 236,4          | 243,9          | 254,6          | 259,3          |
| j) Industries non dénommées ailleurs .....   | 55,4           | 66,6           | 73,2           | 86,7           | 100,4          | 111,0          | 120,0          | 127,2          |
| <i>Total de la rubrique 3 ...</i>  | <i>544,4</i>   | <i>644,2</i>   | <i>634,5</i>   | <i>719,9</i>   | <i>763,2</i>   | <i>805,1</i>   | <i>858,4</i>   | <i>883,6</i>   |
| 4. Construction .....  | 119,4          | 148,1          | 167,0          | 195,7          | 215,6          | 231,2          | 235,6          | 269,1          |
| 5. Electricité, gaz et eau .....   | 44,7           | 52,2           | 70,7           | 77,7           | 86,1           | 93,6           | 96,2           | 108,9          |
| 6. Commerce, banques, assurances, immeubles d'habitation :   |                |                |                |                |                |                |                |                |
| a) Commerce .....  | 325,5          | 385,3          | 416,9          | 496,2          | 531,6          | 565,5          | 593,0          | 631,8          |
| b) Services financiers et assurances .....   | 63,3           | 74,6           | 86,0           | 108,0          | 119,5          | 135,2          | 150,2          | 156,2          |
| c) Immeubles d'habitation .....  | 73,9           | 85,7           | 101,3          | 108,8          | 122,8          | 134,4          | 145,7          | 160,6          |
| <i>Total de la rubrique 6 ...</i>  | <i>462,7</i>   | <i>545,6</i>   | <i>604,2</i>   | <i>713,0</i>   | <i>773,9</i>   | <i>835,1</i>   | <i>888,9</i>   | <i>948,6</i>   |
| 7. Transports et communications .....  | 136,8          | 171,2          | 182,9          | 204,9          | 222,4          | 241,9          | 267,5          | 302,6          |
| 8. Services .....  | 430,2          | 500,6          | 595,1          | 681,8          | 765,0          | 841,8          | 907,4          | 981,4          |
| 9. Correction pour investissements par moyens propres .....  | 3,3            | 4,3            | 4,4            | 4,1            | 4,1            | 4,0            | 4,3            | 5,1            |
| 10. Consommation intermédiaire d'intérêts imputés correspondant aux services gratuits rendus par les intermédiaires financiers ..... | -18,7          | -23,1          | -26,2          | -35,3          | -39,6          | -45,1          | -48,1          | -47,4          |
| 11. T.V.A. déductible sur la formation de capital .....  | -21,7          | -27,3          | -27,8          | -29,5          | -30,3          | -32,0          | -33,1          | -45,9          |
| Ajustement statistique .....   | ...            | - 2,9          | 21,2           | - 1,9          | - 3,3          | -11,4          | - 4,9          | -14,7          |
| <b>Produit intérieur brut aux prix du marché</b>   | <b>1.782,3</b> | <b>2.090,9</b> | <b>2.313,1</b> | <b>2.626,3</b> | <b>2.843,6</b> | <b>3.057,1</b> | <b>3.261,1</b> | <b>3.483,2</b> |
| 12. Paiements nets de revenus aux facteurs de production dus par le reste du monde .....   | 9,3            | 11,8           | 12,7           | 17,3           | 12,1           | 10,1           | - 3,5          | -18,3          |
| <b>Produit national brut aux prix du marché</b>  | <b>1.791,6</b> | <b>2.102,7</b> | <b>2.325,8</b> | <b>2.643,6</b> | <b>2.855,7</b> | <b>3.067,2</b> | <b>3.257,6</b> | <b>3.464,9</b> |



### I - 4. — P.N.B. CALCULE PAR L'ANALYSE DES DEPENSES

(milliards de francs)

Source : I.N.S.



## I - 4a. — AFFECTATION DU PRODUIT NATIONAL

(Estimations à prix courants)

(milliards de francs)

Source : I.N.S.

|   | 1973           | 1974           | 1975           | 1976           | 1977           | 1978           | 1979           | 1980           |
|---|----------------|----------------|----------------|----------------|----------------|----------------|----------------|----------------|
| <b>A. Consommation privée :</b>   |                |                |                |                |                |                |                |                |
| 1. Produits alimentaires .....  | 233,0          | 266,1          | 293,0          | 335,1          | 349,6          | 365,5          | 381,6          | 405,4          |
| 2. Boissons .....   | 59,5           | 62,2           | 70,1           | 75,1           | 79,5           | 84,4           | 89,7           | 97,1           |
| 3. Tabac .....  | 20,5           | 23,1           | 25,7           | 28,9           | 32,1           | 31,9           | 34,4           | 35,4           |
| 4. Vêtements et effets personnels ...   | 92,3           | 108,5          | 115,1          | 130,5          | 137,2          | 145,3          | 158,6          | 167,5          |
| 5. Loyers, taxes, eau .....   | 98,3           | 115,6          | 136,4          | 148,7          | 168,4          | 185,5          | 200,9          | 220,2          |
| 6. Chauffage et éclairage .....   | 52,9           | 65,4           | 81,7           | 89,9           | 96,3           | 105,2          | 127,4          | 150,3          |
| 7. Articles ménagers durables .....   | 119,9          | 147,2          | 150,6          | 175,8          | 185,6          | 187,1          | 193,8          | 216,0          |
| 8. Entretien de la maison .....   | 48,9           | 55,3           | 62,2           | 70,0           | 77,9           | 85,3           | 92,3           | 99,6           |
| 9. Soins personnels et hygiène .....  | 95,3           | 112,8          | 138,8          | 160,6          | 183,6          | 202,8          | 215,2          | 226,1          |
| 10. Transports .....  | 108,4          | 126,1          | 151,0          | 178,2          | 194,7          | 212,1          | 233,2          | 256,6          |
| 11. Communications : P.T.T. ....  | 8,3            | 8,9            | 11,3           | 12,3           | 14,5           | 16,3           | 17,5           | 18,8           |
| 12. Loisirs .....   | 96,2           | 107,9          | 119,5          | 136,4          | 151,7          | 163,8          | 177,1          | 192,3          |
| 13. Enseignement et recherches .....  | 2,1            | 2,5            | 3,2            | 3,4            | 3,7            | 4,0            | 4,2            | 4,5            |
| 14. Services financiers .....   | 33,0           | 38,2           | 42,2           | 55,5           | 62,2           | 71,8           | 81,4           | 83,8           |
| 15. Services divers .....   | 8,6            | 9,8            | 10,7           | 13,3           | 15,2           | 17,1           | 19,3           | 20,0           |
| 16. Dépenses personnelles à l'étranger  | 34,5           | 37,8           | 43,0           | 46,1           | 56,0           | 61,8           | 71,6           | 78,5           |
| 17. Moins : dépenses des non-résidents<br>en Belgique .....   | - 26,8         | - 29,7         | - 34,0         | - 35,4         | - 44,3         | - 43,4         | - 50,6         | - 55,8         |
| Ajustement statistique .....  | - 1,0          | - 1,8          | 0,6            | - 1,3          | 8,5            | 1,7            | 10,9           | 12,6           |
| <b>Total ...</b>  | <b>1.083,9</b> | <b>1.255,9</b> | <b>1.421,1</b> | <b>1.623,1</b> | <b>1.772,4</b> | <b>1.898,2</b> | <b>2.058,5</b> | <b>2.228,9</b> |
| <b>B. Consommation publique :</b>   |                |                |                |                |                |                |                |                |
| 1. Rémunérations et pensions .....  | 194,0          | 232,3          | 283,3          | 323,1          | 357,2          | 394,2          | 428,8          | 471,6          |
| 2. Achats courants de biens et services   | 56,6           | 64,8           | 83,7           | 93,2           | 104,4          | 118,3          | 123,9          | 132,3          |
| 3. Intérêt imputé des bâtiments ad-<br>ministratifs et des établissements<br>d'enseignement des pouvoirs publics      | 8,2            | 10,6           | 13,3           | 15,8           | 19,4           | 22,1           | 24,6           | 27,6           |
| 4. Loyer payé .....   | 1,6            | 1,9            | 2,4            | 2,5            | 2,8            | 3,9            | 4,1            | 4,7            |
| 5. Amortissement des bâtiments admi-<br>nistratifs et des établissements d'en-<br>seignement des pouvoirs publics ... | 2,1            | 2,7            | 3,5            | 4,1            | 5,1            | 5,7            | 6,4            | 7,2            |
| 6. Amortissement mobilier et matériel   | 1,8            | 2,0            | 2,2            | 2,3            | 2,6            | 2,8            | 3,1            | 3,3            |
| <b>Total ...</b>  | <b>264,3</b>   | <b>314,3</b>   | <b>388,4</b>   | <b>441,0</b>   | <b>491,5</b>   | <b>547,0</b>   | <b>590,9</b>   | <b>646,7</b>   |
| <b>C. Formation intérieure brute de capital :</b>   |                |                |                |                |                |                |                |                |
| 1. Agriculture, sylviculture et pêche .   | 10,1           | 12,0           | 10,9           | 13,5           | 14,7           | 17,2           | 16,0           | 15,1           |
| 2. Industries extractives .....   | 2,3            | 2,5            | 2,1            | 1,8            | 2,0            | 2,5            | 3,0            | 2,9            |
| 3. Industries manufacturières .....   | 80,7           | 110,1          | 106,4          | 93,5           | 81,2           | 79,4           | 83,6           | 101,3          |
| 4. Construction .....   | 8,4            | 8,3            | 7,9            | 11,1           | 12,6           | 12,5           | 13,5           | 11,3           |
| 5. Electricité, gaz et eau .....  | 19,5           | 23,4           | 35,7           | 33,7           | 38,4           | 39,8           | 41,9           | 51,8           |
| 6. Commerce, banques, assurances ...  | 42,2           | 48,7           | 49,5           | 56,4           | 61,8           | 62,3           | 69,4           | 71,3           |
| 7. Immeubles d'habitation .....   | 94,6           | 130,5          | 144,8          | 184,7          | 202,7          | 228,7          | 210,7          | 226,2          |
| 8. Transports et communications ...   | 43,5           | 47,2           | 56,7           | 57,6           | 61,7           | 73,6           | 72,4           | 83,0           |
| 9. Pouvoirs publics et enseignement .   | 59,5           | 66,1           | 79,1           | 92,3           | 98,1           | 99,6           | 110,1          | 128,3          |
| 10. Autres services .....   | 13,4           | 19,1           | 18,8           | 23,9           | 29,9           | 29,0           | 36,1           | 37,6           |
| 11. Variations de stocks .....  | 25,1           | 46,3           | - 12,6         | 10,0           | 7,9            | 8,4            | 21,6           | 3,4            |
| Ajustement statistique .....  | - 0,4          | - 0,7          | 0,2            | - 0,5          | 3,0            | 0,6            | 3,6            | 4,1            |
| <b>Total ...</b>  | <b>398,9</b>   | <b>513,5</b>   | <b>499,5</b>   | <b>578,0</b>   | <b>614,0</b>   | <b>653,6</b>   | <b>681,9</b>   | <b>736,3</b>   |
| <b>D. Exportations nettes de biens et services :</b>  |                |                |                |                |                |                |                |                |
| 1. Revenus des facteurs reçus du reste<br>du monde .....  | 54,3           | 89,5           | 91,3           | 92,5           | 97,0           | 114,1          | 134,4          | 211,8          |
| 2. Exportations de biens et services .  | 846,4          | 1.116,4        | 1.065,2        | 1.248,9        | 1.479,7        | 1.540,8        | 1.818,7        | 2.079,9        |
| Exportations totales ...  | 900,7          | 1.205,9        | 1.156,5        | 1.341,4        | 1.576,7        | 1.654,9        | 1.953,1        | 2.291,7        |
| 3. Revenus des facteurs versés au<br>reste du monde .....   | 45,0           | 77,7           | 78,6           | 75,2           | 84,9           | 104,0          | 137,9          | 230,1          |
| 4. Importations de biens et services .  | 811,2          | 1.109,2        | 1.061,1        | 1.264,7        | 1.514,0        | 1.582,5        | 1.888,9        | 2.208,6        |
| Importations totales ...  | 856,2          | 1.186,9        | 1.139,7        | 1.339,9        | 1.598,9        | 1.686,5        | 2.026,8        | 2.438,7        |
| Exportations nettes ...   | 44,5           | 19,0           | 16,8           | 1,5            | - 22,2         | - 31,6         | - 73,7         | - 147,0        |
| <b>Produit national brut aux prix du marché</b>   | <b>1.791,6</b> | <b>2.102,7</b> | <b>2.325,8</b> | <b>2.643,6</b> | <b>2.855,7</b> | <b>3.067,2</b> | <b>3.257,6</b> | <b>3.464,9</b> |

## I - 4b. — AFFECTATION DU PRODUIT NATIONAL

(Indices des estimations aux prix de 1975)

Source : I.N.S.

|   | 1973        | 1974         | 1975         | 1976         | 1977         | 1978         | 1979         | 1980         |
|---|-------------|--------------|--------------|--------------|--------------|--------------|--------------|--------------|
| <b>A. Consommation privée :</b>   |             |              |              |              |              |              |              |              |
| 1. Produits alimentaires .....  | 98          | 101          | 100          | 102          | 101          | 105          | 108          | 111          |
| 2. Boissons .....   | 98          | 95           | 100          | 102          | 102          | 104          | 108          | 114          |
| 3. Tabac .....  | 106         | 105          | 100          | 98           | 95           | 85           | 89           | 89           |
| 4. Vêtements et effets personnels ...   | 97          | 102          | 100          | 106          | 105          | 104          | 109          | 111          |
| 5. Loyers, taxes, eau .....   | 95          | 97           | 100          | 103          | 105          | 107          | 110          | 112          |
| 6. Chauffage et éclairage .....   | 95          | 93           | 100          | 105          | 108          | 117          | 124          | 120          |
| 7. Articles ménagers durables .....   | 94          | 105          | 100          | 112          | 113          | 113          | 116          | 128          |
| 8. Entretien de la maison .....   | 99          | 101          | 100          | 104          | 106          | 109          | 112          | 115          |
| 9. Soins personnels et hygiène .....  | 87          | 92           | 100          | 106          | 113          | 118          | 121          | 121          |
| 10. Transports .....  | 90          | 94           | 100          | 107          | 111          | 116          | 119          | 118          |
| 11. Communications : P.T.T. ....  | 99          | 103          | 100          | 109          | 114          | 117          | 127          | 132          |
| 12. Loisirs .....   | 96          | 99           | 100          | 106          | 106          | 107          | 112          | 116          |
| 13. Enseignement et recherches .....  | 95          | 98           | 100          | 102          | 105          | 107          | 109          | 112          |
| 14. Services financiers .....   | 103         | 104          | 100          | 112          | 117          | 130          | 142          | 141          |
| 15. Services divers .....   | 100         | 103          | 100          | 115          | 124          | 132          | 142          | 139          |
| 16. Dépenses personnelles à l'étranger  | 92          | 95           | 100          | 100          | 107          | 110          | 124          | 130          |
| 17. Moins : dépenses des non-résidents<br>en Belgique .....   | 91          | 94           | 100          | 97           | 107          | 98           | 111          | 117          |
| <i>Total ...</i>  | <i>97</i>   | <i>100</i>   | <i>100</i>   | <i>106</i>   | <i>108</i>   | <i>111</i>   | <i>116</i>   | <i>118</i>   |
| <b>B. Consommation publique :</b>   |             |              |              |              |              |              |              |              |
| 1. Rémunérations et pensions .....  | 94          | 98           | 100          | 104          | 106          | 111          | 114          | 117          |
| 2. Achats courants de biens et services   | 88          | 87           | 100          | 105          | 111          | 122          | 122          | 122          |
| 3. Intérêt imputé et amortissement des<br>bâtiments administratifs et des<br>établissements d'enseignement des<br>pouvoirs publics; loyer payé; amor-<br>tissement sur mobilier et matériel<br>du pouvoir central ..... | 84          | 93           | 100          | 110          | 120          | 129          | 134          | 140          |
| <i>Total ...</i>  | <i>92</i>   | <i>95</i>    | <i>100</i>   | <i>104</i>   | <i>107</i>   | <i>114</i>   | <i>117</i>   | <i>119</i>   |
| <b>C. Formation intérieure brute de capital :</b>   |             |              |              |              |              |              |              |              |
| 1. Agriculture, sylviculture et pêche .   | 118         | 122          | 100          | 117          | 121          | 139          | 123          | 114          |
| 2. Industries extractives .....   | 137         | 129          | 100          | 85           | 91           | 107          | 133          | 126          |
| 3. Industries manufacturières .....   | 94          | 113          | 100          | 84           | 70           | 67           | 68           | 82           |
| 4. Construction .....   | 132         | 115          | 100          | 134          | 146          | 140          | 148          | 122          |
| 5. Electricité, gaz et eau .....  | 70          | 73           | 100          | 88           | 95           | 93           | 93           | 110          |
| 6. Commerce, banques, assurances ...  | 110         | 110          | 100          | 106          | 109          | 106          | 114          | 113          |
| 7. Immeubles d'habitation .....   | 91          | 103          | 100          | 116          | 118          | 125          | 109          | 108          |
| 8. Transports et communications ...   | 94          | 90           | 100          | 96           | 98           | 115          | 109          | 121          |
| 9. Pouvoirs publics (à l'exclusion de<br>l'enseignement) .....  | 104         | 94           | 100          | 107          | 103          | 100          | 108          | 119          |
| 10. Enseignement .....  | 82          | 86           | 100          | 107          | 117          | 111          | 112          | 120          |
| 11. Autres services .....   | 92          | 114          | 100          | 118          | 138          | 129          | 153          | 152          |
| <i>Total ...</i>  | <i>105</i>  | <i>116</i>   | <i>100</i>   | <i>108</i>   | <i>108</i>   | <i>110</i>   | <i>110</i>   | <i>112</i>   |
| <b>D. Exportations nettes de biens et services :</b>  |             |              |              |              |              |              |              |              |
| 1. Revenus des facteurs reçus du reste<br>du monde .....  | 75          | 110          | 100          | 94           | 92           | 104          | 118          | 176          |
| 2. Exportations de biens et services .  | 103         | 110          | 100          | 111          | 127          | 131          | 142          | 147          |
| Exportations totales ...  | 101         | 110          | 100          | 109          | 124          | 129          | 140          | 150          |
| 3. Revenus des facteurs versés au<br>reste du monde .....   | 72          | 111          | 100          | 89           | 94           | 110          | 140          | 222          |
| 4. Importations de biens et services .  | 103         | 111          | 100          | 111          | 129          | 134          | 147          | 151          |
| Importations totales ...  | 101         | 111          | 100          | 110          | 127          | 132          | 146          | 156          |
| <b>Produit national brut aux prix du marché</b>   | <b>97,4</b> | <b>101,9</b> | <b>100,0</b> | <b>105,6</b> | <b>106,5</b> | <b>109,9</b> | <b>111,9</b> | <b>114,1</b> |

### Références bibliographiques :

Population : *Annuaire statistique de la Belgique. — Bulletin de Statistique de l'I.N.S. — Recensement général de la population, de l'industrie et du commerce au 31 décembre 1970. — Annuaire démographique (O.N.U.). Revue internationale du Travail et Annuaire des Statistiques du Travail (Bureau International du Travail). — Ministère de l'Emploi et du Travail : « Aperçu de l'évolution active belge pour la période 1948-1960 » et « Estimation de la population active belge au 30 juin des années 1950, 1955, 1957, 1960 à 1979 ». — Statistiques de la population active (O.C.D.E.).*

Comptes nationaux : *Annuaire statistique de la Belgique. — Bulletin de Statistique de l'I.N.S. — Etudes Statistiques. — Statistiques Economiques belges 1960-1970. — Yearbook of national accounts statistics (O.N.U.). — Comptes nationaux des pays de l'O.C.D.E. — Annuaire des comptes nationaux (Office statistique des Communautés Européennes).*

## II. — EMPLOI ET CHOMAGE

### DEMANDES ET OFFRES D'EMPLOI

(milliers d'unités)

Source : ONEM.

|                                      | Demandes d'emploi 1          |                      |                                      |       |   |  |                      |                                      |                      | Offres d'emploi 2 |                 |
|--------------------------------------|------------------------------|----------------------|--------------------------------------|-------|---|--|----------------------|--------------------------------------|----------------------|-------------------|-----------------|
|                                      | Chômeurs complets indemnisés |                      |                                      |       | Chômeurs occupés par les pouvoirs publics | Autres chômeurs inscrits obligatoirement |                      | Demandeurs d'emploi libres inoccupés |                      | reçues 3          | insatisfaites 1 |
|                                      | à aptitude normale           |                      | à aptitude partielle ou très réduite | Total |   | ayant moins de 25 ans                    | ayant 25 ans ou plus | ayant moins de 25 ans                | ayant 25 ans ou plus |                   |                 |
|                                      | ayant moins de 25 ans        | ayant 25 ans ou plus |                                      |       |   |  |                      |                                      |                      |                   |                 |
| 1974 .....                           | 24,4                         | 30,8                 | 49,5                                 | 104,7 | 8,5                                       | 10,5                                     | 3,4                  | 3,2                                  | 2,3                  | 13,0              | 13,5            |
| 1975 .....                           | 57,3                         | 64,6                 | 55,5                                 | 177,4 | 10,8                                      | 17,0                                     | 4,6                  | 5,0                                  | 3,8                  | 10,6              | 4,1             |
| 1976 .....                           | 74,5                         | 97,0                 | 57,0                                 | 228,5 | 15,9                                      | 21,3                                     | 5,4                  | 6,2                                  | 5,1                  | 11,5              | 4,1             |
| 1977 .....                           | 84,9                         | 121,9                | 57,5                                 | 264,3 | 21,5                                      | 23,1                                     | 6,9                  | 7,3                                  | 6,0                  | 11,5              | 3,4             |
| 1978 .....                           | 91,4                         | 141,3                | 49,5                                 | 282,2 | 28,9                                      | 25,9                                     | 9,0                  | 8,8                                  | 7,6                  | 13,2              | 4,2             |
| 1979 .....                           | 93,4                         | 153,9                | 47,1                                 | 294,4 | 34,2                                      | 27,7                                     | 10,8                 | 10,0                                 | 8,8                  | 15,0              | 5,7             |
| 1980 .....                           | 102,7                        | 172,6                | 46,6                                 | 321,9 | 36,6                                      | 28,1                                     | 12,8                 | 10,3                                 | 9,2                  | 14,6              | 5,9             |
| 1981 .....                           | 126,3                        | 218,5                | 47,0                                 | 391,8 | 35,1                                      | 40,1                                     | 17,1                 | 12,0                                 | 10,7                 | 11,6              | 4,4             |
| 1979 4 <sup>e</sup> trimestre .....  | 101,9                        | 157,8                | 46,8                                 | 306,5 | 36,2                                      | 29,3                                     | 11,6                 | 11,5                                 | 10,1                 | 15,0              | 5,6             |
| 1980 1 <sup>er</sup> trimestre ..... | 98,5                         | 162,2                | 46,6                                 | 307,3 | 36,2                                      | 12,5                                     | 12,0                 | 10,2                                 | 9,5                  | 17,0              | 6,4             |
| 2 <sup>e</sup> trimestre .....       | 88,2                         | 163,0                | 46,1                                 | 297,3 | 36,8                                      | 10,9                                     | 12,6                 | 8,6                                  | 8,1                  | 16,5              | 6,8             |
| 3 <sup>e</sup> trimestre .....       | 96,2                         | 176,0                | 46,6                                 | 318,8 | 37,3                                      | 62,0                                     | 12,8                 | 10,7                                 | 9,0                  | 11,9              | 5,6             |
| 4 <sup>e</sup> trimestre .....       | 128,2                        | 189,2                | 46,8                                 | 364,2 | 36,0                                      | 26,8                                     | 14,1                 | 11,8                                 | 10,3                 | 12,9              | 4,9             |
| 1981 1 <sup>er</sup> trimestre ..... | 127,9                        | 201,2                | 47,4                                 | 376,5 | 35,5                                      | 14,4                                     | 15,0                 | 11,0                                 | 10,3                 | 13,4              | 5,2             |
| 2 <sup>e</sup> trimestre .....       | 119,9                        | 211,3                | 46,9                                 | 378,1 | 36,3                                      | 14,8                                     | 16,3                 | 10,3                                 | 9,9                  | 12,9              | 5,0             |
| 3 <sup>e</sup> trimestre .....       | 124,9                        | 226,3                | 46,9                                 | 398,1 | 34,9                                      | 70,9                                     | 17,2                 | 12,6                                 | 10,7                 | 9,8               | 4,3             |
| 4 <sup>e</sup> trimestre .....       | 132,3                        | 235,4                | 46,7                                 | 414,4 | 33,8                                      | 60,3                                     | 19,7                 | 13,9                                 | 11,8                 | 10,3              | 3,1             |
| 1981 Janvier .....                   | 131,9                        | 198,9                | 47,4                                 | 378,2 | 34,4                                      | 15,3                                     | 14,6                 | 11,1                                 | 10,3                 | 11,9              | 4,8             |
| Février .....                        | 128,4                        | 201,0                | 47,5                                 | 376,9 | 35,3                                      | 14,2                                     | 15,0                 | 11,0                                 | 10,2                 | 12,9              | 5,3             |
| Mars .....                           | 123,6                        | 203,6                | 47,3                                 | 374,5 | 37,0                                      | 13,7                                     | 15,5                 | 11,0                                 | 10,3                 | 15,3              | 5,4             |
| Avril .....                          | 122,5                        | 207,3                | 47,1                                 | 376,9 | 36,6                                      | 13,5                                     | 15,9                 | 10,5                                 | 10,0                 | 13,7              | 4,9             |
| Mai .....                            | 119,6                        | 211,8                | 46,9                                 | 378,3 | 36,4                                      | 13,6                                     | 16,4                 | 10,3                                 | 9,9                  | 12,1              | 5,3             |
| Juin .....                           | 117,6                        | 214,8                | 46,7                                 | 379,1 | 36,0                                      | 17,1                                     | 16,7                 | 10,2                                 | 9,8                  | 12,8              | 4,8             |
| Juillet .....                        | 124,2                        | 225,2                | 47,5                                 | 396,9 | 35,0                                      | 60,7                                     | 16,6                 | 11,2                                 | 10,1                 | 8,2               | 4,0             |
| Août .....                           | 124,0                        | 225,7                | 46,7                                 | 396,4 | 34,9                                      | 77,0                                     | 16,7                 | 12,6                                 | 10,7                 | 8,7               | 4,3             |
| Septembre .....                      | 126,4                        | 228,1                | 46,5                                 | 401,0 | 34,7                                      | 74,9                                     | 18,3                 | 13,9                                 | 11,3                 | 12,6              | 4,7             |
| Octobre .....                        | 129,9                        | 230,2                | 46,4                                 | 406,5 | 34,4                                      | 65,2                                     | 19,2                 | 14,1                                 | 11,7                 | 14,5              | 3,4             |
| Novembre .....                       | 131,3                        | 234,9                | 46,7                                 | 412,9 | 33,9                                      | 60,1                                     | 19,6                 | 13,9                                 | 11,8                 | 8,0               | 3,1             |
| Décembre .....                       | 135,8                        | 241,1                | 46,9                                 | 423,8 | 33,2                                      | 55,5                                     | 20,2                 | 13,9                                 | 12,0                 | 8,3               | 2,8             |
| 1982 Janvier .....                   | 145,6                        | 246,5                | 47,3                                 | 439,4 | 31,9                                      | 43,9                                     | 21,0                 | 13,7                                 | 12,3                 | 9,9               | 2,9             |

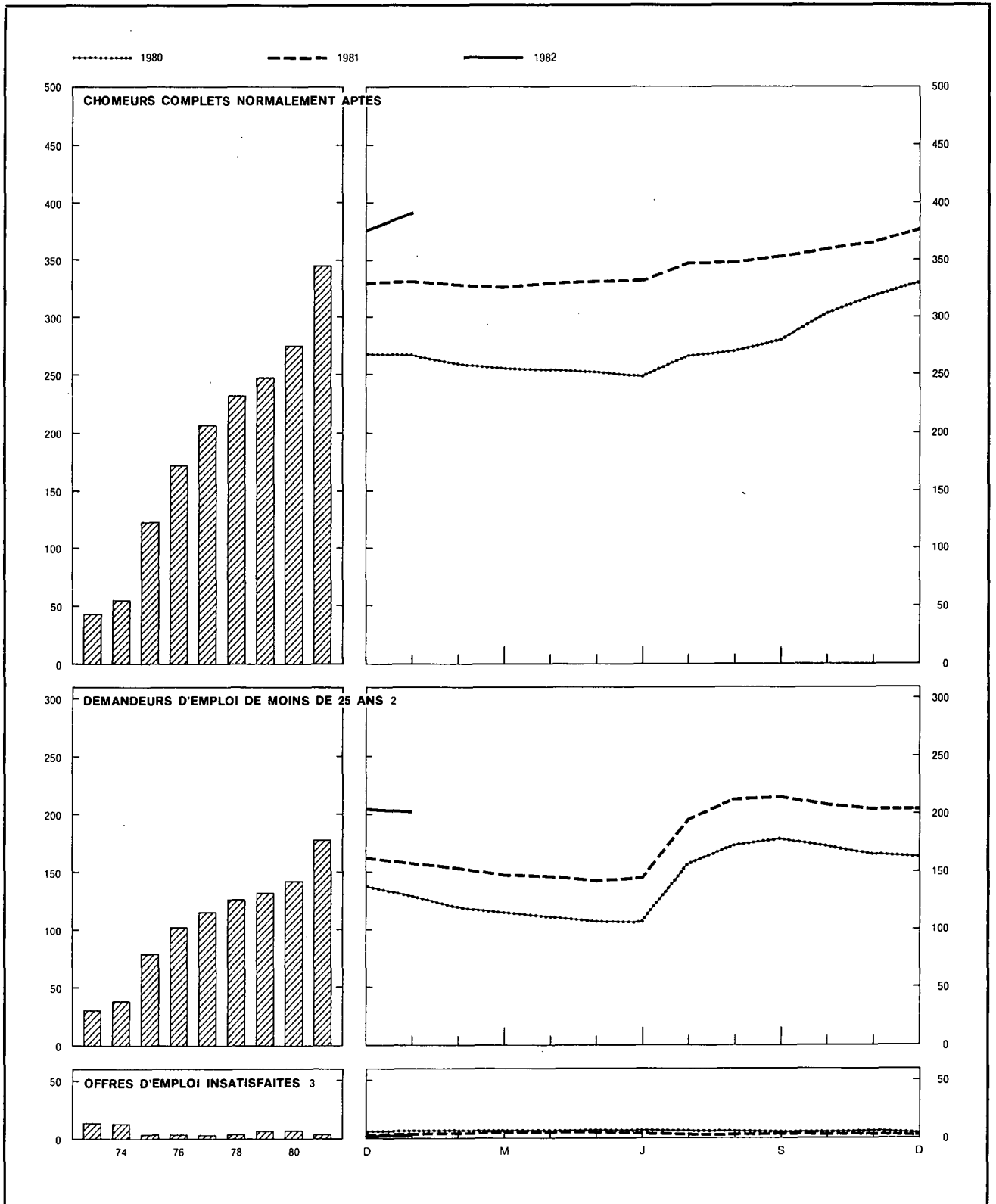
1 Pour les données annuelles ou trimestrielles : Moyenne mensuelle des données à fin de mois. Pour les données mensuelles : fin de mois.  
2 A partir de mai 1978, sont également compris les offres d'emploi aux stages des jeunes et le cadre spécial temporaire.

3 Il s'agit des offres reçues pendant le mois. Pour les données annuelles ou trimestrielles : moyenne mensuelle des offres reçues pendant l'année ou le trimestre.

## II - DEMANDES ET OFFRES D'EMPLOI <sup>1</sup>

(milliers d'unités)

Source : ONEM.



<sup>1</sup> Pour les données annuelles : moyenne mensuelle des données à fin de mois. Pour les données mensuelles : fin de mois.

<sup>2</sup> Chômeurs complets normalement aptes, demandeurs d'emploi libres inoccupés et autres chômeurs inscrits obligatoirement.

<sup>3</sup> A partir de mai 1978, sont également compris, les offres d'emploi aux stages des jeunes et le cadre spécial temporaire.

Références bibliographiques : Bulletin mensuel de l'ONEM. — Bulletin de statistique de l'I.N.S. Statistiques Sociales de l'I.N.S. — Annuaire statistique de la Belgique. — Revue du Travail. — Service de Conjon-

ture (IRES). — Statistiques de la population active (O.C.D.E.). — Eurostatistiques (Office Statistique des Communautés Européennes).

### III. — AGRICULTURE ET PECHE

#### 1. — AGRICULTURE

Sources : Ministère de l'Agriculture (production végétale). — I.N.S. (superficie agricole utilisée, nombre d'animaux et production animale).

|   | 1973         | 1974         | 1975         | 1976         | 1977         | 1978         | 1979         | 1980         |
|---|--------------|--------------|--------------|--------------|--------------|--------------|--------------|--------------|
| <b>Superficie agricole utilisée <sup>1</sup></b><br>(milliers d'hectares) |              |              |              |              |              |              |              |              |
| Froment .....   | 193          | 190          | 176          | 195          | 177          | 178          | 182          | 179          |
| Autres céréales panifiables .....   | 25           | 22           | 15           | 24           | 26           | 24           | 21           | 19           |
| Céréales non panifiables .....  | 230          | 224          | 210          | 202          | 204          | 197          | 195          | 193          |
| Betteraves sucrières .....  | 104          | 105          | 120          | 96           | 94           | 110          | 116          | 117          |
| Autres plantes industrielles .....  | 11           | 12           | 13           | 13           | 13           | 12           | 10           | 10           |
| Pommes de terre .....   | 43           | 40           | 36           | 38           | 41           | 35           | 36           | 38           |
| Autres plantes et racines tuberculifères ..                               | 27           | 27           | 27           | 25           | 23           | 21           | 19           | 18           |
| Prés et prairies .....  | 761          | 752          | 742          | 735          | 728          | 721          | 710          | 702          |
| Cultures maraîchères .....  | 27           | 29           | 30           | 27           | 29           | 25           | 19           | 18           |
| Cultures fruitières .....   | 17           | 16           | 16           | 15           | 13           | 13           | 12           | 12           |
| Divers .....  | 72           | 80           | 95           | 99           | 111          | 111          | 112          | 112          |
| <b>Total ...</b>  | <b>1.510</b> | <b>1.497</b> | <b>1.480</b> | <b>1.469</b> | <b>1.459</b> | <b>1.447</b> | <b>1.432</b> | <b>1.418</b> |
| <b>Production végétale <sup>2</sup></b><br>(milliers de tonnes)           |              |              |              |              |              |              |              |              |
| Froment .....   | 976          | 1.004        | 677          | 891          | 742          | 956          | 953          | 853          |
| Avoine .....  | 246          | 222          | 228          | 129          | 115          | 136          | 119          | 109          |
| Orge .....  | 716          | 699          | 426          | 610          | 676          | 765          | 767          | 807          |
| Autres céréales .....   | 156          | 142          | 123          | 128          | 144          | 155          | 140          | 124          |
| Betteraves sucrières .....  | 5.136        | 4.465        | 4.913        | 4.600        | 4.343        | 5.740        | 6.462        | p 5.926      |
| Pommes de terre .....   | 1.201        | 1.460        | 1.049        | 714          | 1.370        | 1.262        | 1.179        | 1.181        |
| <b>Nombre d'animaux <sup>1</sup></b><br>(milliers d'unités)               |              |              |              |              |              |              |              |              |
| Vaches laitières .....  | 1.000        | 1.005        | 994          | 989          | 983          | 971          | 981          | 976          |
| Autres bovidés .....  | 1.963        | 2.043        | 2.005        | 1.990        | 2.007        | 2.029        | 2.077        | 2.078        |
| Porcs .....   | 4.634        | 5.034        | 4.647        | 4.890        | 4.893        | 5.076        | 5.125        | 5.173        |
| <b>Production animale</b>   |              |              |              |              |              |              |              |              |
| Livraisons de lait aux laiteries (millions de litres) .....               | 2.480        | 2.580        | 2.579        | 2.611        | 2.663        | 2.818        | 2.888        | 2.904        |
| Abattages (poids net de la viande - milliers de tonnes) .....             | 798          | 884          | 848          | 837          | 842          | 879          | 919          | 952          |

<sup>1</sup> Recensement au 15 mai.

<sup>2</sup> Estimations sur base des rendements à l'hectare.

#### III - 2. — PECHE MARITIME

(milliers de tonnes)

Source : Ministère de l'Agriculture.

|  | 1973        | 1974        | 1975        | 1976        | 1977        | 1978        | 1979        | 1980        |
|--|-------------|-------------|-------------|-------------|-------------|-------------|-------------|-------------|
| Flotte de pêche <sup>1</sup> (tonnage brut) .....    | 22,8        | 24,0        | 23,9        | 24,0        | 21,0        | .....       | .....       | .....       |
| Quantité du poisson débarqué dans les ports belges : |             |             |             |             |             |             |             |             |
| — Poissons de fond .....                             | 37,0        | 34,5        | 30,4        | 29,4        | 31,3        | 35,3        | 29,8        | 25,7        |
| — Poissons pélagiques .....                          | 2,3         | 0,7         | 2,3         | 1,5         | 0,1         | ...         | ...         | 2,5         |
| — Crustacés et mollusques .....                      | 2,9         | 2,9         | 3,4         | 3,6         | 2,7         | 2,5         | 2,3         | 2,4         |
| <b>Total ...</b>                                     | <b>42,2</b> | <b>38,1</b> | <b>36,1</b> | <b>34,5</b> | <b>34,1</b> | <b>37,8</b> | <b>32,1</b> | <b>30,6</b> |

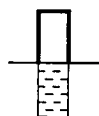
<sup>1</sup> Recensement au 31 décembre.

Références bibliographiques : Revue de l'Agriculture (Ministère de l'Agriculture). — Statistiques agricoles (I.N.S.). — Annuaire statistique de la Belgique. — Statistiques Economiques belges 1960-1970.

# IV. — INDUSTRIE

## IV - 0. — ENQUETES SUR LA CONJONCTURE

### RESULTATS DES ENQUETES SUR LA CONJONCTURE DANS L'INDUSTRIE \*

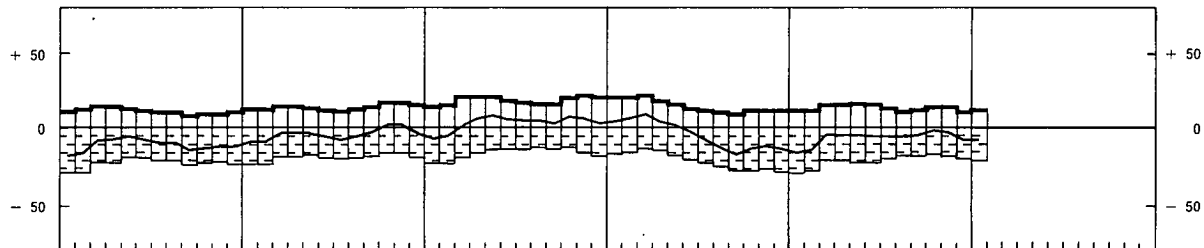


Pourcentage des réponses « en hausse » pour les questions A, B et C  
 Pourcentage des réponses « supérieur à la normale » pour la question E

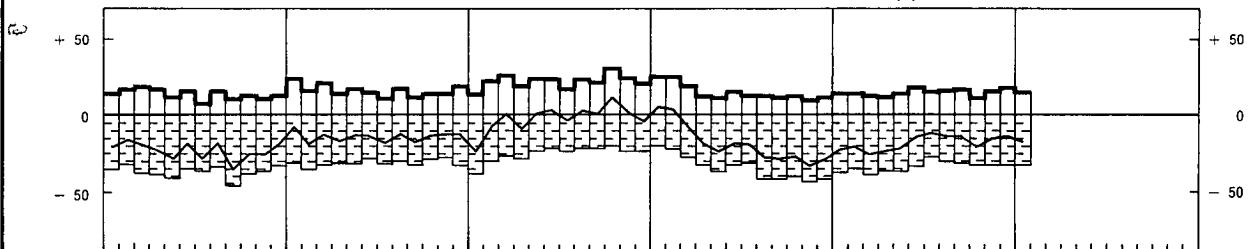
Pourcentage des réponses « en baisse » pour les questions A, B et C  
 Pourcentage des réponses « inférieur à la normale » pour la question E

Solde des pourcentages des réponses signalant respectivement « en hausse » et « en baisse » pour les questions A, B et C  
 Solde des pourcentages des réponses signalant respectivement « supérieur » et « inférieur » à la normale pour la question E

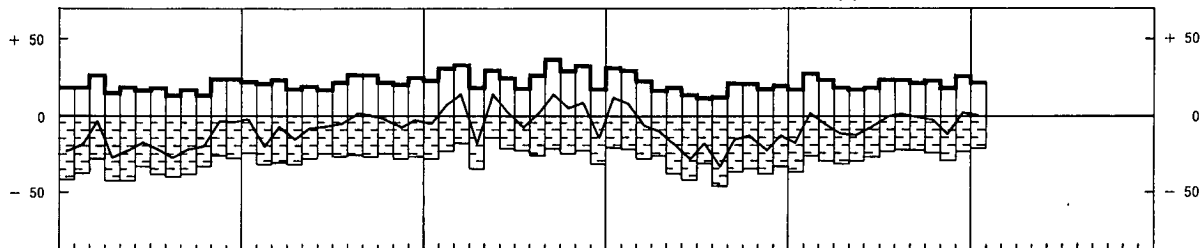
A. — RYTHME DE PRODUCTION (MOYENNE MOBILE DE 3 MOIS)



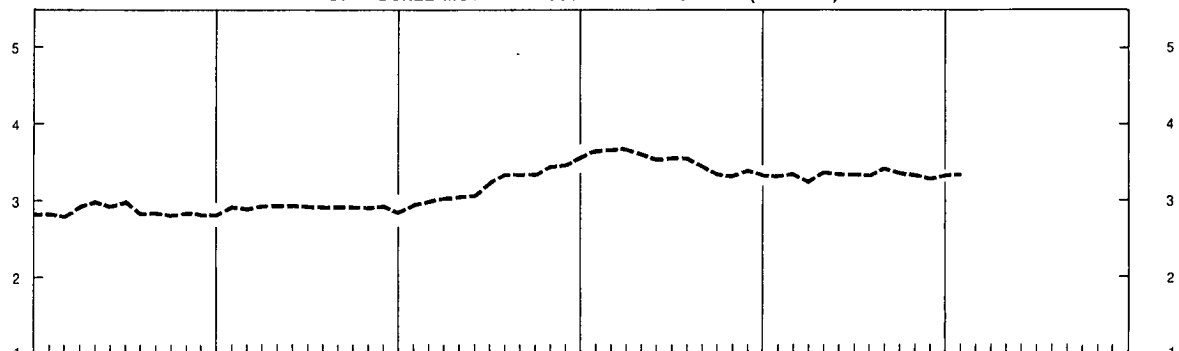
B. — INSCRIPTIONS DE COMMANDES MARCHÉ INTERIEUR (1)



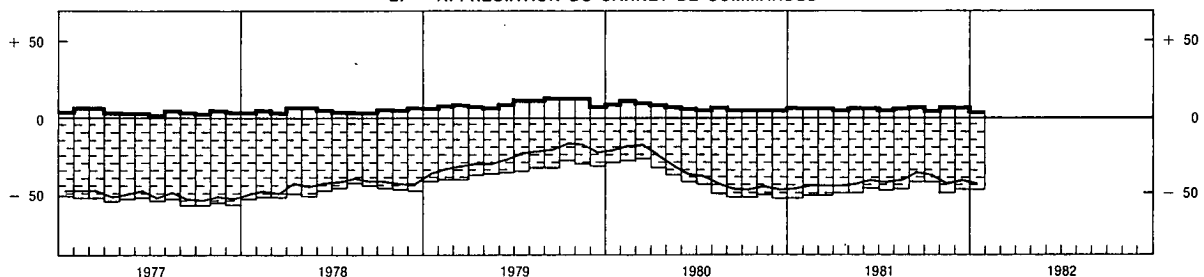
C. — INSCRIPTIONS DE COMMANDE A L'EXPORTATION (1)



D. — DUREE MOYENNE ASSUREE DE L'ACTIVITE (EN MOIS)



E. — APPRECIATION DU CARNET DE COMMANDES

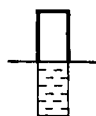


\* Ces données comprennent les secteurs suivants : agglomérés de ciment, bois, céramiques de construction, ciment, chimie, cuir, fabrications métalliques, métaux non ferreux, papier, raffineries de pétrole, sidérurgie, terre cuite, textile et verre. Les réponses des participants sont

pondérées par les chiffres d'affaires et indiquent pour les questions A, B, C et E la variation par rapport au mois précédent.


1 Mouvements saisonniers éliminés.

RESULTATS DES ENQUETES SUR LA CONJONCTURE DANS L'INDUSTRIE \*

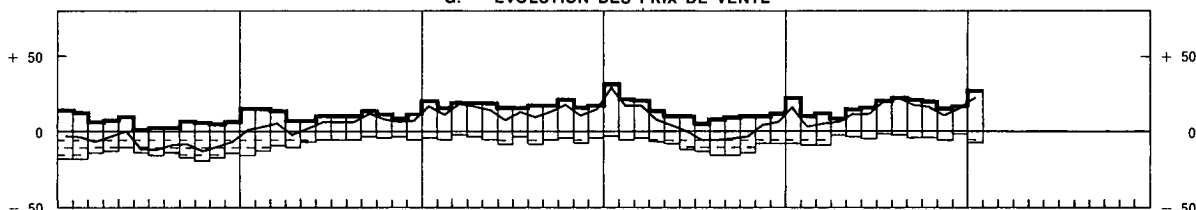


Pourcentage des réponses « en hausse » pour les questions G, H et K  
 Pourcentage des réponses « supérieur à la normale » pour les questions F, I et J  
 Pourcentage des réponses « en baisse » pour les questions G, H et K  
 Pourcentage des réponses « inférieur à la normale » pour les questions F, I et J  
 Solde des pourcentages des réponses signalant respectivement « en hausse » et « en baisse » pour les questions G, H et K  
 Solde des pourcentages des réponses signalant respectivement « supérieur » et « inférieur » à la normale pour les questions F, I et J


F. — APPRECIATION DU STOCK DE PRODUITS FINIS



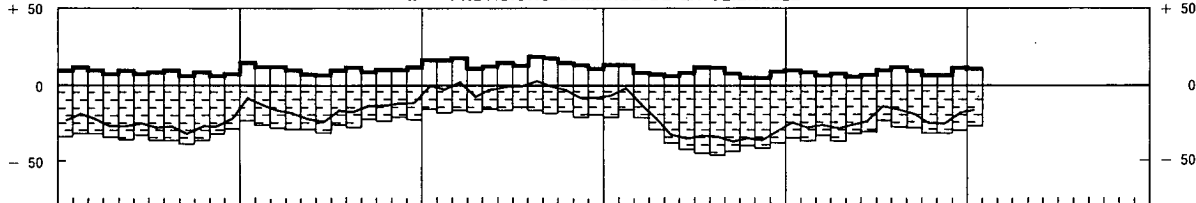
G. — EVOLUTION DES PRIX DE VENTE



H. — PREVISIONS EFFECTIFS OUVRIERS

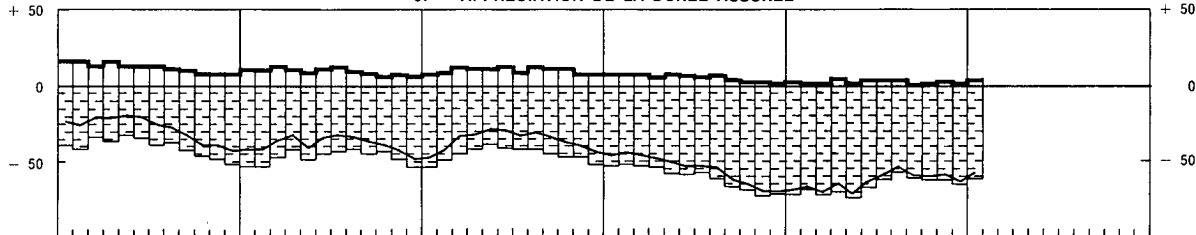


I. — PREVISIONS DEMANDE DE LA CLIENTELE

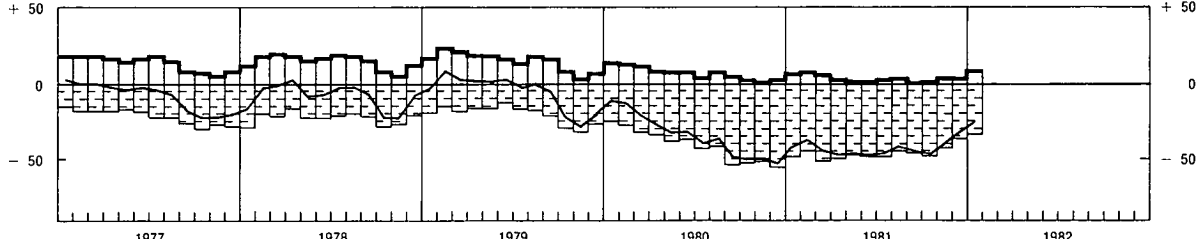


RESULTATS DES ENQUETES SUR LA CONJONCTURE DANS LE SECTEUR DE LA CONSTRUCTION  
 Travaux de gros œuvre de bâtiments

J. — APPRECIATION DE LA DUREE ASSUREE



K. — PREVISIONS EFFECTIFS OUVRIERS INSCRITS



\* Ces données comprennent les secteurs suivants : agglomérés de ciment, bois, céramiques de construction, ciment, chimie, cuir, fabrications métalliques, métaux non ferreux, papier, raffineries de pétrole, sidé-

urgie, terre cuite, textile et verre. Les réponses des participants sont pondérées par les chiffres d'affaires et indiquent la variation par rapport au mois précédent.



IV - 0. — RESULTATS DES ENQUETES SUR LA CONJONCTURE DANS L'INDUSTRIE PAR SECTEUR

|   | A. Appréciation du carnet de commandes total <sup>1</sup> |          |          |          |          | B. Appréciation du carnet de commandes étrangères <sup>1</sup> |          |          |          |          | C. Appréciation du niveau des stocks de produits finis <sup>1</sup> |          |          |          |          |
|---|---|----------|----------|----------|----------|--|----------|----------|----------|----------|---|----------|----------|----------|----------|
|   | 1980  | 1981     |          |          |          | 1980   | 1981     |          |          |          | 1980  | 1981     |          |          |          |
|   | Décembre  | 2e trim. | 3e trim. | 4e trim. | Décembre | Décembre   | 2e trim. | 3e trim. | 4e trim. | Décembre | Décembre  | 2e trim. | 3e trim. | 4e trim. | Décembre |
| <b>Ensemble des industries</b> .....  | - 47  | - 43     | - 40     | - 41     | - 41     | - 52   | - 48     | - 40     | - 39     | - 40     | + 16  | + 12     | + 5      | + 7      | + 9      |
| <b>I. Biens de consommation</b> .....   | - 43  | - 44     | - 43     | - 40     | - 40     | - 49   | - 40     | - 43     | - 38     | - 39     | + 20  | + 23     | + 14     | + 17     | + 17     |
| <b>II. Biens d'investissement</b> .....   | - 44  | - 45     | - 45     | - 54     | - 58     | - 50   | - 51     | - 38     | - 46     | - 53     | + 25  | + 27     | + 16     | + 12     | + 14     |
| <b>III. Biens intermédiaires</b> .....  | - 53  | - 48     | - 39     | - 35     | - 34     | - 58   | - 53     | - 41     | - 35     | - 35     | + 14  | ...      | - 4      | - 2      | + 2      |
| <b>Industrie textile</b> .....  | - 41  | - 54     | - 50     | - 39     | - 37     | - 57   | - 53     | - 51     | - 32     | - 39     | + 21  | + 19     | + 13     | + 9      | + 12     |
| dont : Laine .....  | - 29  | - 38     | - 30     | - 22     | - 19     | - 59   | - 38     | - 33     | - 27     | - 31     | + 11  | + 7      | - 7      | + 7      | + 14     |
| Coton .....   | - 60  | - 69     | - 65     | - 54     | - 51     | - 59   | - 75     | - 72     | - 44     | - 49     | + 23  | + 29     | + 28     | + 16     | + 15     |
| Bonneterie .....  | - 36  | - 34     | - 41     | - 28     | - 36     | - 46   | - 14     | - 19     | + 20     | + 6      | + 21  | + 17     | + 23     | ...      | + 17     |
| <b>Industrie des chaussures et de l'habillement</b> .....                                     | - 60  | - 50     | - 46     | - 41     | - 42     | - 53   | - 58     | - 65     | - 54     | - 52     | + 25  | + 26     | + 18     | + 18     | + 16     |
| dont : Chaussures .....   | - 62  | - 58     | - 45     | - 35     | - 32     | - 67   | - 64     | - 53     | - 48     | - 47     | - 2   | + 6      | + 15     | + 4      | + 4      |
| Habillement .....   | - 60  | - 49     | - 47     | - 43     | - 44     | - 52   | - 58     | - 66     | - 54     | - 52     | + 31  | + 30     | + 19     | + 22     | + 19     |
| <b>Industrie du bois et du meuble en bois</b> .....   | - 42  | - 25     | - 26     | - 34     | - 42     | - 37   | - 26     | - 18     | - 30     | - 38     | + 54  | + 22     | + 12     | + 25     | + 22     |
| dont : Bois .....   | - 61  | - 23     | - 11     | - 45     | - 57     | - 49   | - 38     | - 16     | - 20     | - 34     | + 35  | - 8      | - 14     | + 28     | + 41     |
| Meubles en bois .....   | - 34  | - 26     | - 33     | - 29     | - 32     | - 30   | - 20     | - 19     | - 36     | - 40     | + 61  | + 35     | + 26     | + 23     | + 10     |
| <b>Papiers et cartons</b> .....   | - 85  | - 57     | - 56     | - 70     | - 65     | - 81   | - 67     | - 70     | - 64     | - 39     | + 14  | + 6      | + 19     | + 7      | + 3      |
| dont : Production de papier et carton .....   | - 93  | - 45     | - 56     | - 64     | - 38     | - 92   | - 80     | - 80     | - 67     | - 29     | + 24  | + 1      | + 33     | + 26     | + 31     |
| Transformation de papier et carton .....  | - 78  | - 65     | - 56     | - 74     | - 85     | - 54   | - 33     | - 41     | - 54     | - 69     | + 7   | + 9      | + 8      | - 6      | - 19     |
| <b>Industrie du cuir</b> .....  | - 84  | - 92     | - 63     | - 23     | - 22     | - 90   | - 92     | - 68     | - 19     | - 19     | + 7   | + 63     | + 71     | + 16     | + 18     |
| <b>Transformation de matières plastiques</b> .....  | - 49  | - 69     | - 14     | - 21     | - 15     | - 53   | - 63     | + 15     | + 2      | - 5      | + 15  | - 14     | - 25     | - 15     | - 14     |
| <b>Raffinage de pétrole</b> .....   | - 36  | - 37     | - 1      | - 14     | - 10     | - 37   | - 23     | - 4      | - 15     | - 43     | + 38  | - 32     | - 7      | - 46     | - 44     |
| <b>Production et première transform. des métaux</b> .....                                     | - 75  | - 65     | - 56     | - 51     | - 49     | - 71   | - 69     | - 58     | - 53     | - 52     | ...   | - 11     | - 16     | - 14     | - 2      |
| dont : Métaux ferreux .....   | - 71  | - 61     | - 51     | - 47     | - 51     | - 67   | - 68     | - 52     | - 51     | - 57     | - 5   | - 15     | - 21     | - 8      | - 5      |
| Métaux non ferreux .....  | - 94  | - 89     | - 81     | - 74     | - 37     | - 94   | - 78     | - 81     | - 70     | - 30     | + 13  | ...      | - 6      | - 28     | + 9      |
| <b>Industrie des prod. minéraux non métalliques</b> .....                                     | - 61  | - 62     | - 43     | - 55     | - 66     | - 38   | - 47     | - 14     | - 30     | - 48     | + 36  | + 37     | + 27     | + 17     | + 19     |
| dont : Matériaux de construction, céramique pour le bâtiment et l'industrie, verre plat ..... | - 66  | - 65     | - 44     | - 56     | - 70     | - 35   | - 37     | - 10     | - 27     | - 45     | + 37  | + 34     | + 23     | + 15     | + 19     |
| Verre creux .....   | - 28  | - 31     | - 28     | - 35     | - 28     | - 37   | - 29     | - 18     | - 35     | - 35     | + 6   | + 38     | + 44     | + 33     | + 28     |
| <b>Industrie chimique</b> .....   | - 13  | + 5      | + 3      | + 3      | + 3      | - 8  | + 6      | + 5      | + 7      | + 7      | + 5   | ...      | - 4      | + 5      | + 8      |
| Production de fibres artific. et synthétiques .....   | + 73  | + 9      | + 25     | + 72     | +100     | - 63   | + 14     | + 12     | + 71     | +100     | + 73  | ...      | - 11     | - 76     | -100     |
| Fabrication d'ouvrages en métaux .....  | - 32  | - 42     | - 58     | - 56     | - 56     | - 47   | - 50     | - 50     | - 43     | - 45     | + 16  | + 45     | + 12     | + 22     | ...      |
| <b>Construction de machines et de matériel mécanique</b> .....                                | - 51  | - 46     | - 39     | - 45     | - 45     | - 70   | - 57     | - 45     | - 55     | - 53     | + 18  | + 11     | + 14     | + 14     | + 17     |
| dont : Machines et tracteurs agricoles ...  | - 61  | - 75     | - 66     | - 69     | - 66     | - 66   | - 75     | - 65     | - 77     | - 65     | + 9   | + 10     | + 10     | + 11     | + 9      |
| Machines-outils .....   | - 31  | + 41     | + 43     | - 23     | - 42     | - 26   | + 65     | + 59     | - 23     | - 42     | + 15  | - 14     | + 23     | - 11     | + 16     |
| Machines textiles .....   | -100  | -100     | - 49     | - 49     | - 49     | -100   | -100     | - 47     | - 47     | - 47     | ...   | ...      | ...      | ...      | ...      |
| Moteurs, compresseurs, pompes ...   | - 23  | - 28     | - 32     | - 23     | - 33     | - 53   | - 30     | - 19     | - 19     | - 19     | + 9   | + 14     | - 4      | + 6      | + 5      |
| <b>Construction électrique et électronique</b> .....  | - 58  | - 51     | - 65     | - 71     | - 73     | - 56   | - 69     | - 60     | - 63     | - 66     | + 18  | + 21     | + 11     | + 9      | + 7      |
| dont : Construction électrique d'équipement .....   | - 42  | - 33     | - 56     | - 65     | - 67     | - 39   | - 56     | - 38     | - 44     | - 50     | + 17  | + 16     | + 7      | + 3      | + 4      |
| Appareils électroménagers, radio, télévision .....  | - 98  | - 97     | - 87     | - 84     | - 89     | - 90   | - 97     | -100     | - 97     | - 95     | + 55  | +100     | +100     | + 67     | ...      |
| <b>Construction d'automobiles et pièces détachées</b> .....                                   | - 40  | - 30     | - 26     | - 26     | - 26     | - 58   | ...      | ...      | ...      | ...      | ...   | ...      | ...      | + 13     | + 40     |
| <b>Construction d'autre matériel de transport</b> .....                                       | - 16  | - 36     | - 40     | - 56     | - 52     | - 38   | - 65     | - 63     | - 65     | - 63     | ...   | + 47     | + 36     | + 5      | ...      |
| dont : Construction navale .....  | - 53  | - 51     | - 83     | - 85     | - 87     | - 95   | - 94     | - 94     | - 94     | - 94     | ...   | ...      | ...      | ...      | ...      |
| Construction de cycles et motocycles .....  | - 23  | - 51     | - 40     | - 63     | - 36     | + 23   | - 67     | - 44     | - 63     | - 44     | ...   | + 47     | + 36     | + 5      | ...      |

<sup>1</sup> Solde net des pourcentages des réponses « supérieur à la normale » et « inférieur à la normale ».  
\* Renseignements insuffisants.

**RESULTATS DES ENQUETES SUR LA CONJONCTURE DANS L'INDUSTRIE PAR SECTEUR**

|   | D. Entraves à la production 1 |          |          |          |          |   |           |           |           |           |              |          |          |          |          |            |          |          |          |          |
|---|-------------------------------|----------|----------|----------|----------|---|-----------|-----------|-----------|-----------|--------------|----------|----------|----------|----------|------------|----------|----------|----------|----------|
|   | Aucune entrave                |          |          |          |          | Production entravée par insuffisance de |           |           |           |           |              |          |          |          |          |            |          |          |          |          |
|   |                               |          |          |          |          | demande                                 |           |           |           |           | main-d'œuvre |          |          |          |          | équipement |          |          |          |          |
|   | 1980                          |          | 1981     |          |          | 1980                                    |           | 1981      |           |           | 1980         |          | 1981     |          |          | 1980       |          | 1981     |          |          |
|   | Déc.                          | Mars     | Juin     | Sept.    | Déc.     | Déc.                                    | Mars      | Juin      | Sept.     | Déc.      | Déc.         | Mars     | Juin     | Sept.    | Déc.     | Déc.       | Mars     | Juin     | Sept.    | Déc.     |
| <b>Ensemble des industries</b> .....  | <b>6</b>                      | <b>3</b> | <b>3</b> | <b>6</b> | <b>4</b> | <b>81</b>                               | <b>85</b> | <b>84</b> | <b>83</b> | <b>83</b> | <b>3</b>     | <b>2</b> | <b>2</b> | <b>2</b> | <b>2</b> | <b>4</b>   | <b>5</b> | <b>3</b> | <b>4</b> | <b>5</b> |
| <b>I. Biens de consommation</b> .....   | <b>3</b>                      | ...      | ...      | <b>4</b> | <b>7</b> | <b>78</b>                               | <b>85</b> | <b>87</b> | <b>90</b> | <b>81</b> | <b>5</b>     | <b>1</b> | <b>3</b> | <b>1</b> | <b>1</b> | <b>1</b>   | <b>5</b> | <b>2</b> | <b>1</b> | <b>5</b> |
| <b>II. Biens d'investissement</b> .....   | <b>7</b>                      | <b>3</b> | <b>6</b> | <b>4</b> | <b>5</b> | <b>80</b>                               | <b>88</b> | <b>83</b> | <b>84</b> | <b>89</b> | <b>5</b>     | <b>6</b> | <b>4</b> | <b>5</b> | <b>2</b> | <b>6</b>   | <b>3</b> | <b>3</b> | <b>2</b> | <b>2</b> |
| <b>III. Biens intermédiaires</b> .....  | <b>4</b>                      | <b>4</b> | <b>5</b> | <b>3</b> | ...      | <b>86</b>                               | <b>85</b> | <b>86</b> | <b>81</b> | <b>86</b> | <b>1</b>     | ...      | ...      | <b>1</b> | <b>1</b> | <b>5</b>   | <b>4</b> | <b>3</b> | <b>5</b> | <b>6</b> |
| Industrie textile .....   | 7                             | 3        | 2        | 4        | ...      | 76                                      | 82        | 85        | 83        | 85        | 3            | 1        | 1        | 1        | 3        | 11         | 11       | 9        | 7        | 8        |
| dont : Laine .....  | 9                             | 1        | ...      | 3        | ...      | 70                                      | 75        | 77        | 66        | 81        | 2            | 3        | 3        | 2        | 3        | 19         | 20       | 20       | 19       | 18       |
| Coton .....   | 5                             | ...      | 2        | ...      | 1        | 76                                      | 82        | 92        | 92        | 94        | ...          | ...      | ...      | ...      | 1        | 19         | 13       | ...      | 3        | ...      |
| Bonneterie .....  | 9                             | 14       | ...      | 16       | 1        | 71                                      | 86        | 84        | 84        | 81        | 11           | ...      | 2        | ...      | 6        | ...        | ...      | 13       | ...      | 15       |
| Industrie des chaussures et de l'habillement .....  | ...                           | ...      | ...      | ...      | ...      | 86                                      | 87        | 88        | 91        | 94        | 2            | 4        | 9        | 3        | 2        | 1          | 1        | ...      | ...      | 1        |
| dont : Chaussures .....   | ...                           | ...      | ...      | ...      | ...      | 60                                      | 80        | 100       | ...       | 100       | ...          | 20       | ...      | ...      | ...      | ...        | ...      | ...      | ...      | ...      |
| Habillement .....   | 1                             | ...      | ...      | 1        | ...      | 91                                      | 88        | 86        | 91        | 92        | 2            | 1        | 11       | 4        | 3        | 1          | 1        | ...      | ...      | 1        |
| Industrie du bois et du meuble en bois .....  | 10                            | 7        | 3        | 22       | 9        | 64                                      | 54        | 49        | 61        | 67        | ...          | ...      | 2        | 2        | ...      | ...        | 19       | 8        | 6        | 15       |
| dont : Bois .....   | 32                            | 20       | 11       | 32       | 27       | 61                                      | 73        | 54        | 58        | 67        | ...          | ...      | ...      | ...      | ...      | ...        | ...      | 8        | ...      | ...      |
| Meubles en bois .....   | ...                           | ...      | 1        | 18       | 2        | 66                                      | 46        | 47        | 63        | 67        | ...          | ...      | 2        | 2        | ...      | ...        | 28       | 8        | 9        | 22       |
| Papiers et cartons .....  | 2                             | ...      | ...      | 20       | ...      | 88                                      | 92        | 86        | 71        | 85        | 1            | ...      | ...      | 1        | ...      | 2          | 4        | 3        | 5        | 2        |
| dont : Production de papier et carton .....   | ...                           | ...      | ...      | 44       | ...      | 86                                      | 83        | 77        | 39        | 75        | ...          | ...      | ...      | ...      | 4        | 8          | 8        | 8        | 7        | 4        |
| Transformation de papier et carton .....  | 3                             | ...      | ...      | 2        | ...      | 89                                      | 99        | 93        | 95        | 93        | 2            | ...      | 1        | 1        | ...      | ...        | 1        | ...      | 3        | 1        |
| Industrie du cuir .....   | ...                           | ...      | ...      | ...      | ...      | 92                                      | 95        | 100       | 100       | 100       | ...          | ...      | ...      | ...      | ...      | 8          | ...      | ...      | ...      | ...      |
| Transformation de matières plastiques .....   | ...                           | ...      | ...      | ...      | ...      | 100                                     | 100       | 83        | 78        | 78        | ...          | ...      | ...      | ...      | ...      | ...        | ...      | ...      | 22       | 22       |
| Raffinage de pétrole .....  | —                             | —        | —        | —        | —        | —                                       | —         | —         | —         | —         | —            | —        | —        | —        | —        | —          | —        | —        | —        | —        |
| Production et première transform. des métaux .....  | ...                           | ...      | 5        | ...      | ...      | 92                                      | 92        | 94        | 90        | 98        | ...          | ...      | ...      | ...      | ...      | 1          | 1        | 1        | 2        | 1        |
| dont : Métaux ferreux .....   | ...                           | ...      | 5        | ...      | ...      | 90                                      | 90        | 94        | 88        | 99        | ...          | ...      | ...      | ...      | ...      | 1          | 1        | 1        | 2        | 1        |
| Métaux non ferreux .....  | ...                           | ...      | 1        | 1        | ...      | 97                                      | 97        | 97        | 97        | 98        | ...          | 1        | ...      | ...      | ...      | 2          | 2        | 2        | 2        | 2        |
| Industrie des prod. minéraux non métalliques .....  | 2                             | 1        | 2        | 1        | 1        | 86                                      | 94        | 96        | 95        | 93        | ...          | ...      | ...      | ...      | ...      | 10         | 2        | 2        | 4        | 2        |
| dont : Matériaux de construction, cérami-<br>que pour le bâtiment et l'indus-<br>trie, verre plat ..... | 2                             | 2        | 2        | 2        | 2        | 88                                      | 97        | 97        | 96        | 96        | ...          | ...      | ...      | ...      | ...      | 10         | 1        | 1        | 2        | 1        |
| Verre creux .....   | ...                           | ...      | ...      | ...      | ...      | 78                                      | 78        | 100       | 100       | 78        | ...          | ...      | ...      | ...      | ...      | ...        | ...      | ...      | ...      | ...      |
| Industrie chimique .....  | 13                            | ...      | 2        | ...      | 1        | 84                                      | 81        | 84        | 84        | 78        | ...          | ...      | ...      | ...      | 1        | 3          | 3        | 2        | 1        | 1        |
| Production de fibres artific. et synthétiques .....   | ...                           | 66       | 71       | ...      | ...      | 100                                     | 34        | 29        | 32        | 28        | ...          | ...      | ...      | ...      | ...      | ...        | ...      | ...      | ...      | 72       |
| Fabrication d'ouvrages en métaux .....  | 8                             | 4        | 6        | 9        | 3        | 67                                      | 91        | 89        | 76        | 80        | 13           | 2        | 2        | 7        | 1        | 6          | 3        | ...      | 4        | 5        |
| Construction de machines et de matériel mé-<br>canique .....  | 14                            | 8        | 10       | 10       | 3        | 79                                      | 88        | 86        | 84        | 87        | 6            | 3        | ...      | 5        | 6        | 1          | ...      | 1        | 1        | ...      |
| dont : Machines et tracteurs agricoles .....  | ...                           | ...      | ...      | ...      | ...      | 100                                     | 100       | 100       | 100       | 100       | ...          | ...      | ...      | ...      | ...      | ...        | ...      | ...      | ...      | ...      |
| Machines-outils .....   | 72                            | ...      | 72       | 48       | 32       | 28                                      | 100       | 28        | 52        | 68        | ...          | ...      | ...      | ...      | ...      | ...        | ...      | ...      | ...      | ...      |
| Machines textiles .....   | 18                            | 18       | 18       | 19       | 19       | 82                                      | 82        | 82        | 81        | 81        | ...          | ...      | ...      | ...      | ...      | ...        | ...      | ...      | ...      | ...      |
| Moteurs, compresseurs, pompes ...   | 8                             | 15       | ...      | 5        | ...      | 81                                      | 85        | 92        | 95        | 100       | 11           | ...      | ...      | ...      | ...      | ...        | ...      | ...      | ...      | ...      |
| Construction électrique et électronique .....   | ...                           | ...      | 2        | 2        | 2        | 91                                      | 92        | 93        | 98        | 96        | ...          | 8        | 5        | ...      | ...      | 4          | 8        | 5        | ...      | 2        |
| dont : Construction électrique d'équipement .....   | ...                           | ...      | ...      | ...      | ...      | 93                                      | 87        | 92        | 100       | 97        | ...          | 13       | 8        | ...      | ...      | 7          | 13       | 8        | ...      | 3        |
| Appareils électroménagers, radio, té-<br>lévision .....   | ...                           | ...      | ...      | ...      | ...      | 87                                      | 100       | 100       | 100       | 100       | ...          | ...      | ...      | ...      | ...      | ...        | ...      | ...      | ...      | ...      |
| Construction d'automobiles et pièces détachées .....  | ...                           | ...      | ...      | ...      | 38       | 100                                     | 100       | 100       | 100       | 62        | ...          | ...      | ...      | ...      | ...      | ...        | ...      | ...      | ...      | ...      |
| Construction d'autre matériel de transport ...  | 5                             | ...      | ...      | ...      | 16       | 41                                      | 48        | 40        | 61        | 81        | 19           | 23       | 20       | 20       | ...      | 11         | 11       | 5        | ...      | 3        |
| dont : Construction navale .....  | ...                           | 1        | ...      | ...      | ...      | 57                                      | 55        | 18        | 57        | 100       | 37           | 38       | 38       | 32       | ...      | 6          | 6        | 7        | ...      | ...      |
| Construction de cycles et motocycles .....  | 25                            | *        | ...      | ...      | ...      | 31                                      | *         | 100       | 100       | 84        | ...          | *        | ...      | 16       | ...      | 44         | *        | 8        | ...      | 16       |

1 En pourcentage du total des entreprises.  
\* Renseignements insuffisants.

## RESULTATS DES ENQUETES SUR LA CONJONCTURE DANS L'INDUSTRIE PAR SECTEUR

|   | E. Appréciation<br>de la capacité de production installée 1 |          |      |      |           | F. Degré d'utilisation<br>de la capacité de production installée<br>(en p.c.) |          |          |      |       | G. Durée moyenne de production assurée<br>(en mois) |           |          |          |          |
|---|---|----------|------|------|-----------|---|----------|----------|------|-------|---|-----------|----------|----------|----------|
|   | 1980  | 1981     |      |      |           | 1980  | 1981     |          |      |       | 1980  | 1981      |          |          |          |
|   |   | Décembre | Mars | Juin | Septembre |   | Décembre | Décembre | Mars | Juin  |   | Septembre | Décembre | Décembre | 2e trim. |
| <b>Ensemble des industries</b> .....  | + 52  | + 44     | + 53 | + 45 | + 42      | 73,2  | 74,8     | 74,9     | 75,2 | 74,4  | 3,32  | 3,36      | 3,38     | 3,30     | 3,34     |
| <b>I. Biens de consommation</b> .....   | + 43  | + 34     | + 58 | + 50 | + 39      | 75,3  | 77,0     | 78,4     | 77,6 | 76,2  | 2,32  | 2,34      | 2,29     | 2,34     | 2,30     |
| <b>II. Biens d'investissement</b> .....   | + 49  | + 51     | + 55 | + 46 | + 52      | 71,7  | 71,0     | 70,7     | 71,5 | 69,8  | 6,09  | 5,98      | 6,02     | 5,81     | 5,96     |
| <b>III. Biens intermédiaires</b> .....  | + 55  | + 51     | + 51 | + 37 | + 41      | 71,1  | 73,9     | 72,6     | 76,2 | 74,4  | 1,71  | 1,90      | 1,94     | 1,88     | 2,94     |
| Industrie textile .....   | + 43  | + 46     | + 58 | + 49 | + 39      | 73,4  | 74,3     | 72,8     | 72,9 | 74,5  | 1,86  | 1,85      | 1,87     | 2,04     | 1,99     |
| dont : Laine .....  | + 28  | + 27     | + 23 | + 14 | + 10      | 71,4  | 81,7     | 80,1     | 82,3 | 83,0  | 1,92  | 1,87      | 1,92     | 2,02     | 1,98     |
| Coton .....   | + 51  | + 64     | + 71 | + 60 | + 57      | 75,3  | 72,1     | 68,9     | 71,2 | 73,2  | 1,93  | 1,84      | 1,90     | 2,10     | 2,08     |
| Bonneterie .....  | + 54  | + 67     | + 73 | + 48 | + 38      | 69,6  | 70,3     | 74,1     | 68,2 | 71,1  | 1,79  | 1,97      | 1,81     | 2,05     | 1,86     |
| Industrie des chaussures et de l'habillement ..   | + 45  | + 38     | + 48 | + 59 | + 46      | 69,6  | 69,9     | 74,3     | 76,6 | 73,0  | 1,90  | 2,02      | 1,79     | 1,90     | 1,89     |
| dont : Chaussures .....   | + 26  | + 41     | + 84 | + 81 | + 77      | 60,3  | 59,1     | 56,3     | 70,1 | 58,3  | 1,34  | 1,28      | 1,41     | 1,36     | 1,41     |
| Habillement .....   | + 49  | + 37     | + 41 | + 55 | + 39      | 71,5  | 72,2     | 78,1     | 78,0 | 76,0  | 2,01  | 2,18      | 1,87     | 2,02     | 2,00     |
| Industrie du bois et du meuble en bois .....  | + 50  | + 12     | + 39 | + 31 | + 11      | 84,9  | 85,9     | 85,4     | 82,7 | 81,6  | 1,60  | 1,59      | 1,65     | 1,53     | 1,31     |
| dont : Bois .....   | + 46  | + 48     | + 51 | + 31 | + 25      | 79,9  | 79,5     | 82,1     | 79,6 | 79,4  | 1,07  | 1,23      | 1,37     | 1,08     | 1,08     |
| Meubles en bois .....   | + 52  | - 6      | + 33 | + 30 | + 5       | 87,1  | 88,8     | 86,8     | 84,1 | 82,5  | 1,84  | 1,75      | 1,77     | 1,73     | 1,48     |
| Papiers et cartons .....  | + 80  | + 41     | + 37 | + 52 | + 37      | 76,3  | 80,9     | 83,2     | 80,2 | 78,2  | 1,05  | 1,30      | 1,23     | 1,08     | 1,18     |
| dont : Production de papier et carton .....   | + 89  | + 17     | + 22 | + 59 | + 18      | 82,6  | 91,6     | 91,0     | 84,7 | 87,3  | 1,27  | 1,65      | 1,43     | 1,30     | 1,43     |
| Transformation de papier et carton .....  | + 73  | + 58     | + 47 | + 46 | + 50      | 71,6  | 73,1     | 77,2     | 76,7 | 71,3  | 0,89  | 1,05      | 1,07     | 0,92     | 0,99     |
| Industrie du cuir .....   | - 13  | + 44     | - 6  | - 3  | - 6       | 71,9  | 72,2     | 79,7     | 81,3 | 84,5  | 1,63  | 1,58      | 1,90     | 2,33     | 2,37     |
| Transformation de matières plastiques .....   | + 46  | + 47     | + 53 | + 14 | + 32      | 69,9  | 75,1     | 68,9     | 77,9 | 72,4  | 2,17  | 2,08      | 2,31     | 2,22     | 2,18     |
| Raffinage de pétrole .....  | —   | —        | —    | —    | —         | —   | —        | —        | —    | —     | —   | —         | —        | —        | —        |
| Production et première transform. des métaux  | + 50  | + 62     | + 65 | + 46 | + 62      | 67,1  | 69,6     | 68,5     | 74,4 | 70,2  | 1,57  | 1,75      | 1,75     | 1,68     | 1,71     |
| dont : Métaux ferreux .....   | + 50  | + 56     | + 60 | + 38 | + 63      | 66,1  | 68,1     | 66,6     | 74,3 | 68,9  | 1,56  | 1,76      | 1,78     | 1,67     | 1,70     |
| Métaux non ferreux .....  | + 46  | + 88     | + 90 | + 80 | + 59      | 72,2  | 76,7     | 78,0     | 75,0 | 76,6  | 1,63  | 1,68      | 1,66     | 1,77     | 1,74     |
| Industrie des prod. minéraux non métalliques  | + 58  | + 59     | + 66 | + 48 | + 51      | 71,6  | 72,0     | 72,7     | 71,2 | 65,7  | 1,58  | 1,76      | 1,74     | 1,50     | 1,39     |
| dont : Matériaux de construction, cérami-<br>que pour le bâtiment et l'indus-<br>trie, verre plat ..... | + 56  | + 64     | + 67 | + 50 | + 49      | 70,2  | 69,8     | 71,4     | 69,6 | 63,4  | 1,26  | 1,62      | 1,52     | 1,24     | 1,12     |
| Verre creux .....   | + 50  | + 50     | + 50 | + 50 | + 50      | 78,0  | 87,2     | 81,3     | 79,7 | 77,4  | 3,11  | 2,45      | 2,78     | 2,85     | 2,61     |
| Industrie chimique .....  | + 82  | + 31     | + 36 | + 30 | + 16      | 72,2  | 74,7     | 71,7     | 74,2 | 76,7  | —   | —         | —        | —        | —        |
| Production de fibres artific. et synthétiques   | + 73  | + 34     | ...  | - 20 | - 28      | 74,5  | 94,2     | 100,0    | 98,0 | 100,0 | 1,54  | 2,90      | 3,29     | 2,45     | 2,55     |
| Fabrication d'ouvrages en métaux .....  | + 41  | + 58     | + 55 | + 36 | + 44      | 75,4  | 69,8     | 71,6     | 72,0 | 67,3  | 4,97  | 4,80      | 4,15     | 4,39     | 4,40     |
| Construction de machines et de matériel mé-<br>canique .....  | + 54  | + 54     | + 53 | + 45 | + 54      | 70,0  | 72,0     | 71,8     | 72,6 | 70,3  | 5,05  | 5,42      | 5,50     | 5,26     | 5,15     |
| dont : Machines et tracteurs agricoles ...  | +100  | +100     | +100 | +100 | + 75      | 42,8  | 64,0     | 65,8     | 62,0 | 44,7  | 6,91  | 6,78      | 7,03     | 7,27     | 7,06     |
| Machines-outils .....   | + 7   | - 14     | + 7  | + 14 | + 42      | 88,7  | 84,4     | 88,3     | 79,2 | 84,3  | 4,94  | 10,16     | 7,77     | 6,92     | 5,98     |
| Machines textiles .....   | + 82  | + 82     | + 82 | + 30 | + 58      | 76,8  | 74,5     | 73,8     | 86,0 | 86,5  | 4,36  | 4,45      | 5,96     | 5,69     | 5,93     |
| Moteurs, compresseurs, pompes ...   | + 36  | + 47     | + 40 | + 65 | + 49      | 74,1  | 69,9     | 68,2     | 71,4 | 72,1  | 6,75  | 5,74      | 5,23     | 4,70     | 4,44     |
| Construction électrique et électronique .....   | + 65  | + 71     | + 73 | + 80 | + 76      | 77,5  | 73,4     | 74,4     | 74,1 | 74,2  | 6,32  | 6,57      | 6,70     | 6,48     | 6,47     |
| dont : Construction électrique d'équipement   | + 58  | + 64     | + 67 | + 77 | + 71      | 74,3  | 69,6     | 70,6     | 71,1 | 71,2  | 6,69  | 7,14      | 7,25     | 6,96     | 6,88     |
| Appareils électroménagers, radio, télé-<br>vision .....   | + 80  | + 87     | + 89 | + 88 | + 88      | 81,5  | 78,8     | 80,0     | 77,8 | 78,3  | 5,70  | 5,47      | 5,66     | 5,66     | 5,84     |
| Construction d'automobiles et pièces détachées  | + 40  | ...      | + 66 | + 26 | + 26      | 72,0  | 88,0     | 91,1     | 90,9 | 93,0  | 2,18  | 2,53      | 2,60     | 2,60     | 2,60     |
| Construction d'autre matériel de transport ...  | + 13  | + 7      | + 14 | + 18 | + 29      | 70,1  | 71,3     | 60,6     | 66,1 | 72,6  | 16,77   | 14,02     | 15,87    | 14,89    | 16,93    |
| dont : Construction navale .....  | + 51  | + 46     | + 45 | + 52 | + 55      | 76,0  | 79,8     | 55,3     | 68,1 | 75,3  | 11,46   | 8,42      | 9,04     | 7,26     | 6,50     |
| Construction de cycles et motocycles  | - 13  | *        | + 12 | + 16 | ...       | 78,1  | 80,1     | 75,9     | 67,5 | 71,6  | 2,95  | 2,12      | 1,95     | 1,73     | 2,05     |

1 Solde net des pourcentages des réponses indiquant une capacité « plus que suffisante » ou « insuffisante ».

\* Renseignements insuffisants.

**RESULTATS DES ENQUETES SUR LA CONJONCTURE DANS L'INDUSTRIE PAR SECTEUR**

|  | H. Pr vision de la demande<br>au cours des trois prochains mois 1 |          |          |          |          | I. Pr vision de l'emploi<br>au cours des trois prochains mois 2 |          |          |          |          | J. Pr vision des prix de vente<br>au cours des trois prochains mois 2 |          |          |          |          |
|--|---|----------|----------|----------|----------|---|----------|----------|----------|----------|---|----------|----------|----------|----------|
|  | 1980  | 1981     |          |          |          | 1980  | 1981     |          |          |          | 1980  | 1981     |          |          |          |
|  | D cembre  | 2e trim. | 3e trim. | 4e trim. | D cembre | D cembre  | 2e trim. | 3e trim. | 4e trim. | D cembre | D cembre  | 2e trim. | 3e trim. | 4e trim. | D cembre |
| <b>Ensemble des industries</b> .....   | - 30  | - 26     | - 16     | - 22     | - 18     | - 29  | - 19     | - 18     | - 14     | - 12     | + 28  | + 33     | + 37     | + 41     | + 44     |
| <b>I. Biens de consommation</b> .....  | - 26  | - 32     | - 19     | - 24     | - 22     | - 26  | - 19     | - 17     | - 12     | - 8      | + 23  | + 29     | + 36     | + 36     | + 37     |
| <b>II. Biens d'investissement</b> .....  | - 34  | - 31     | - 26     | - 36     | - 34     | - 21  | - 20     | - 19     | - 16     | - 10     | + 24  | + 18     | + 30     | + 34     | + 34     |
| <b>III. Biens interm diaires</b> .....   | - 32  | - 22     | - 9      | - 15     | - 7      | - 41  | - 20     | - 20     | - 19     | - 18     | + 38  | + 47     | + 48     | + 51     | + 57     |
| Industrie textile .....  | - 30  | - 34     | - 20     | - 22     | - 13     | - 27  | - 28     | - 25     | - 12     | - 8      | + 28  | + 35     | + 49     | + 43     | + 55     |
| dont : Laine .....   | - 18  | - 27     | + 4      | - 11     | - 6      | - 26  | - 13     | - 5      | - 8      | - 9      | + 36  | + 50     | + 55     | + 36     | + 46     |
| Coton .....  | - 48  | - 29     | - 20     | - 26     | - 12     | - 42  | - 39     | - 30     | - 17     | - 16     | + 30  | + 16     | + 41     | + 44     | + 54     |
| Bonneterie .....   | - 13  | - 34     | - 36     | - 12     | - 5      | - 9   | - 10     | - 33     | ...      | + 6      | + 36  | + 22     | + 19     | + 31     | + 38     |
| Industrie des chaussures et de l'habillement ..  | - 32  | - 26     | - 19     | - 23     | - 28     | - 29  | - 17     | - 19     | - 12     | - 1      | + 11  | + 22     | + 41     | + 31     | + 22     |
| dont : Chaussures .....  | - 36  | - 16     | - 6      | - 30     | - 24     | - 33  | - 19     | - 29     | - 27     | - 24     | + 25  | + 5      | + 26     | + 14     | + 18     |
| Habillement .....  | - 34  | - 28     | - 22     | - 21     | - 29     | - 28  | - 17     | - 18     | - 8      | + 5      | + 7   | + 26     | + 44     | + 34     | + 23     |
| Industrie du bois et du meuble en bois .....   | - 25  | - 36     | - 16     | - 38     | - 45     | - 29  | - 3      | - 6      | - 22     | - 29     | + 20  | + 25     | + 30     | + 25     | + 41     |
| dont : Bois .....  | - 30  | - 45     | - 41     | - 62     | - 53     | - 29  | - 7      | - 8      | - 27     | - 47     | - 21  | + 3      | + 14     | + 8      | + 39     |
| Meubles en bois .....  | - 23  | - 32     | - 3      | - 27     | - 41     | - 29  | - 1      | - 6      | - 19     | - 17     | + 37  | + 35     | + 37     | + 33     | + 42     |
| Papiers et cartons .....   | - 65  | - 34     | - 43     | - 33     | - 19     | - 43  | - 10     | - 15     | - 19     | - 18     | - 3   | + 78     | + 72     | + 48     | + 48     |
| dont : Production de papier et carton .....  | - 54  | - 25     | - 55     | - 5      | + 22     | - 40  | - 12     | - 13     | - 14     | - 14     | + 5   | + 89     | + 79     | + 47     | + 36     |
| Transformation de papier et carton .....   | - 72  | - 41     | - 34     | - 54     | - 51     | - 46  | - 9      | - 18     | - 23     | - 21     | - 8   | + 71     | + 67     | + 51     | + 57     |
| Industrie du cuir .....  | - 7   | - 21     | + 36     | + 19     | ...      | - 62  | - 27     | - 43     | ...      | ...      | + 2   | + 1      | + 69     | + 59     | + 22     |
| Transformation de mati res plastiques .....  | - 4   | - 10     | - 10     | - 34     | - 18     | - 38  | - 13     | - 19     | - 28     | - 35     | + 45  | + 18     | + 44     | + 38     | + 33     |
| Raffinage de p trole .....   | - 70  | - 74     | - 67     | - 62     | - 49     | ...   | ...      | ...      | ...      | ...      | ...   | ...      | ...      | ...      | ...      |
| Production et premi re transform. des m taux ..  | - 35  | - 26     | - 4      | - 9      | - 1      | - 56  | - 33     | - 32     | - 25     | - 21     | + 67  | + 72     | + 63     | + 75     | + 80     |
| dont : M taux ferreux .....  | - 26  | - 23     | + 8      | - 2      | + 3      | - 61  | - 34     | - 35     | - 32     | - 29     | + 80  | + 83     | + 75     | + 89     | + 98     |
| M taux non ferreux .....   | - 81  | - 43     | - 64     | - 47     | - 24     | - 35  | - 29     | - 19     | + 5      | + 11     | ...   | + 21     | + 5      | + 5      | - 7      |
| Industrie des prod. min raux non m talliques ..  | - 53  | - 46     | - 40     | - 43     | + 47     | - 30  | - 29     | - 24     | - 17     | - 3      | + 30  | + 18     | + 39     | + 30     | + 38     |
| dont : M tieriaux de construction, c rami-<br>que pour le b timent et l'indus-<br>trie, verre plat ..... | - 67  | - 51     | - 44     | - 46     | - 45     | - 41  | - 28     | - 29     | - 19     | - 6      | + 26  | + 15     | + 35     | + 20     | + 26     |
| Verre creux .....  | ...   | - 45     | - 28     | - 28     | - 50     | + 22  | - 31     | ...      | - 8      | + 22     | + 22  | + 17     | + 83     | + 83     | + 100    |
| Industrie chimique .....   | - 6   | + 2      | + 5      | + 2      | + 6      | - 1   | - 1      | - 1      | ...      | ...      | + 10  | + 8      | + 5      | + 5      | + 6      |
| Production de fibres artific. et synth tiques ..   | - 73  | - 10     | - 2      | + 45     | + 72     | - 73  | + 10     | ...      | ...      | ...      | - 46  | + 76     | + 29     | + 76     | + 100    |
| Fabrication d'ouvrages en m taux .....   | - 15  | - 27     | - 17     | - 29     | - 27     | - 17  | - 18     | - 12     | - 15     | - 8      | + 29  | + 24     | + 28     | + 59     | + 62     |
| Construction de machines et de mati riel m -<br>canique .....  | - 37  | - 30     | - 21     | - 18     | - 13     | - 19  | - 10     | - 12     | - 9      | + 3      | + 31  | + 10     | + 26     | + 27     | + 28     |
| dont : Machines et tracteurs agricoles ...   | - 64  | - 66     | - 65     | - 66     | - 60     | + 26  | - 11     | - 38     | - 4      | + 64     | + 55  | + 4      | + 27     | + 69     | + 84     |
| Machines-outils .....  | + 11  | - 19     | - 36     | ...      | ...      | - 26  | + 2      | - 14     | - 14     | - 42     | + 26  | ...      | + 41     | ...      | ...      |
| Machines textiles .....  | - 68  | - 68     | - 21     | - 85     | - 70     | - 73  | - 40     | - 8      | - 23     | - 23     | - 50  | - 24     | + 12     | - 32     | - 44     |
| Moteurs, compresseurs, pompes ...  | - 9   | - 9      | + 4      | + 17     | + 22     | + 7   | + 1      | + 5      | - 16     | - 16     | + 39  | + 6      | + 9      | + 19     | + 17     |
| Construction  lectrique et  lectronique .....  | - 30  | - 18     | - 29     | - 41     | - 23     | - 35  | - 39     | - 43     | - 47     | - 46     | + 11  | + 21     | + 27     | + 33     | + 30     |
| dont : Construction  lectrique d' quipement<br>Appareils  lectrom nagers, radio, t -<br>l vision .....   | - 24  | - 7      | - 25     | - 50     | - 42     | - 18  | - 29     | - 31     | - 35     | - 39     | + 10  | + 28     | + 24     | + 41     | + 37     |
| Construction d'automobiles et pi ces d tach es   | - 47  | - 43     | - 39     | - 18     | + 26     | - 84  | - 64     | - 72     | - 77     | - 65     | + 6   | + 4      | + 35     | + 11     | + 11     |
| Construction d'autre mati riel de transport ...  | - 56  | - 30     | - 2      | - 26     | - 26     | - 46  | ...      | + 12     | - 24     | ...      | ...   | + 42     | + 26     | + 29     | + 26     |
| Construction d'autre mati riel de transport ...  | - 8   | - 18     | - 13     | - 31     | - 31     | - 1   | - 7      | - 3      | - 3      | - 5      | + 50  | + 40     | + 44     | + 51     | + 44     |
| dont : Construction navale .....   | - 11  | - 53     | - 6      | - 45     | - 47     | - 10  | - 29     | - 30     | - 38     | - 28     | + 42  | + 27     | + 44     | + 32     | + 19     |
| Construction de cycles et motocycles .....   | - 12  | - 7      | - 51     | - 41     | - 36     | + 24  | - 12     | - 55     | - 17     | ...      | + 64  | + 53     | + 24     | + 100    | + 100    |

1 Solde net des pourcentages des r ponses « plus ferme » et « plus faible ».

2 Solde net des pourcentages des r ponses « en augmentation » et « en diminution ».

### IV - 1. — PRODUCTION INDUSTRIELLE

Indices 1975 = 100

| Moyennes mensuelles ou mois  | Source : I.N.S.             |                            |                        |  |                                    |                                |                        | Source : Agéfi |
|--|-----------------------------|----------------------------|------------------------|--|------------------------------------|--------------------------------|------------------------|----------------|
|  | Indice général <sup>1</sup> | Dont :                     |                        | Dont :                                     |                                    |                                |                        | Indice général |
|  |                             | Industries manufacturières | Industries extractives | Matières premières et biens intermédiaires | Biens de consommation non durables | Biens de consommation durables | Biens d'investissement |                |
| Pondération par rapport à l'ensemble de la production industrielle en 1981 . | 100,0                       | 96,6                       | 3,4                    | 56,1                                       | 16,6                               | 14,4                           | 12,9                   | —              |
| 1973 .....   | 107                         | 106                        | 116                    | 111  | 104                                | 103                            | 96                     | 117            |
| 1974 .....   | 111                         | 111                        | 107                    | 115  | 106                                | 105                            | 103                    | 114            |
| 1975 .....   | 100                         | 100                        | 100                    | 100  | 100                                | 100                            | 100                    | 100            |
| 1976 .....   | 109                         | 109                        | 97                     | 111  | 105                                | 107                            | 105                    | 105            |
| 1977 .....   | 109                         | 109                        | 91                     | 111  | 108                                | 103                            | 105                    | 108            |
| 1978 .....   | 111                         | 112                        | 83                     | 114  | 108                                | 101                            | 109                    | 109            |
| 1979 .....   | 116                         | 118                        | 77                     | 121  | 112                                | 104                            | 112                    | 115            |
| 1980 .....   | 115                         | 116                        | 79                     | 119  | 111                                | 104                            | 109                    | 113            |
| 1979 3 <sup>e</sup> trimestre .....  | 108                         | 110                        | 65                     | 112  | 106                                | 96                             | 107                    | 114            |
| 4 <sup>e</sup> trimestre .....   | 122                         | 124                        | 81                     | 128  | 114                                | 111                            | 121                    | 117            |
| 1980 1 <sup>er</sup> trimestre .....   | 124                         | 126                        | 86                     | 131  | 115                                | 117                            | 120                    | 120            |
| 2 <sup>e</sup> trimestre .....   | 117                         | 118                        | 80                     | 123  | 114                                | 104                            | 108                    | 116            |
| 3 <sup>e</sup> trimestre .....   | 104                         | 105                        | 71                     | 106  | 105                                | 95                             | 99                     | 106            |
| 4 <sup>e</sup> trimestre .....   | 113                         | 114                        | 82                     | 117  | 112                                | 101                            | 107                    | 108            |
| 1981 1 <sup>er</sup> trimestre .....   | <i>p</i> 114                | <i>p</i> 115               | 78                     | <i>p</i> 117                               | 112                                | 106                            | <i>p</i> 107           | 108            |
| 2 <sup>e</sup> trimestre .....   | <i>p</i> 114                | <i>p</i> 115               | 78                     | <i>p</i> 117                               | 113                                | <i>p</i> 103                   | <i>p</i> 107           | 107            |
| 3 <sup>e</sup> trimestre .....   | <i>p</i> 103                | 104                        | 67                     | 105  | 106                                | 93                             | 94                     | 106            |
| 1980 Novembre .....  | 109                         | 110                        | 88                     | 114  | 109                                | 93                             | 103                    | 108            |
| Décembre .....   | 106                         | 107                        | 67                     | 112  | 101                                | 94                             | 100                    | 107            |
| 1981 Janvier .....   | 110                         | 111                        | 74                     | 113  | 112                                | 99                             | 102                    | 109            |
| Février .....  | 111                         | 112                        | 75                     | 113  | 108                                | 105                            | 106                    | 104            |
| Mars .....   | <i>p</i> 121                | <i>p</i> 123               | 84                     | <i>p</i> 124                               | 116                                | 115                            | <i>p</i> 114           | 111            |
| Avril .....  | <i>p</i> 116                | <i>p</i> 118               | 83                     | <i>p</i> 120                               | 114                                | 109                            | <i>p</i> 111           | 105            |
| Mai .....  | <i>p</i> 107                | <i>p</i> 108               | 70                     | <i>p</i> 112                               | 107                                | 93                             | <i>p</i> 98            | 107            |
| Juin .....   | <i>p</i> 118                | <i>p</i> 120               | 81                     | <i>p</i> 120                               | 117                                | <i>p</i> 107                   | <i>p</i> 111           | 109            |
| Juillet .....  | <i>p</i> 83                 | 84                         | 51                     | 87   | 94                                 | 66                             | 71                     | 104            |
| Août .....   | <i>p</i> 102                | 103                        | 68                     | 103  | 107                                | 92                             | 93                     | 104            |
| Septembre .....  | <i>p</i> 123                | 125                        | 81                     | 125  | 116                                | 121                            | 119                    | 111            |
| Octobre .....  | <i>p</i> 127                | 128                        | 81                     | 130  | 121                                | 121                            | 121                    | 109            |
| Novembre .....   | <i>p</i> 116                | 117                        | 77                     | 121  | 113                                | 104                            | 107                    | 108            |

<sup>1</sup> Non compris la construction.

## IV - 2. — PRODUCTION MANUFACTURIERE

Ventilation par secteur industriel

Indices 1975 = 100

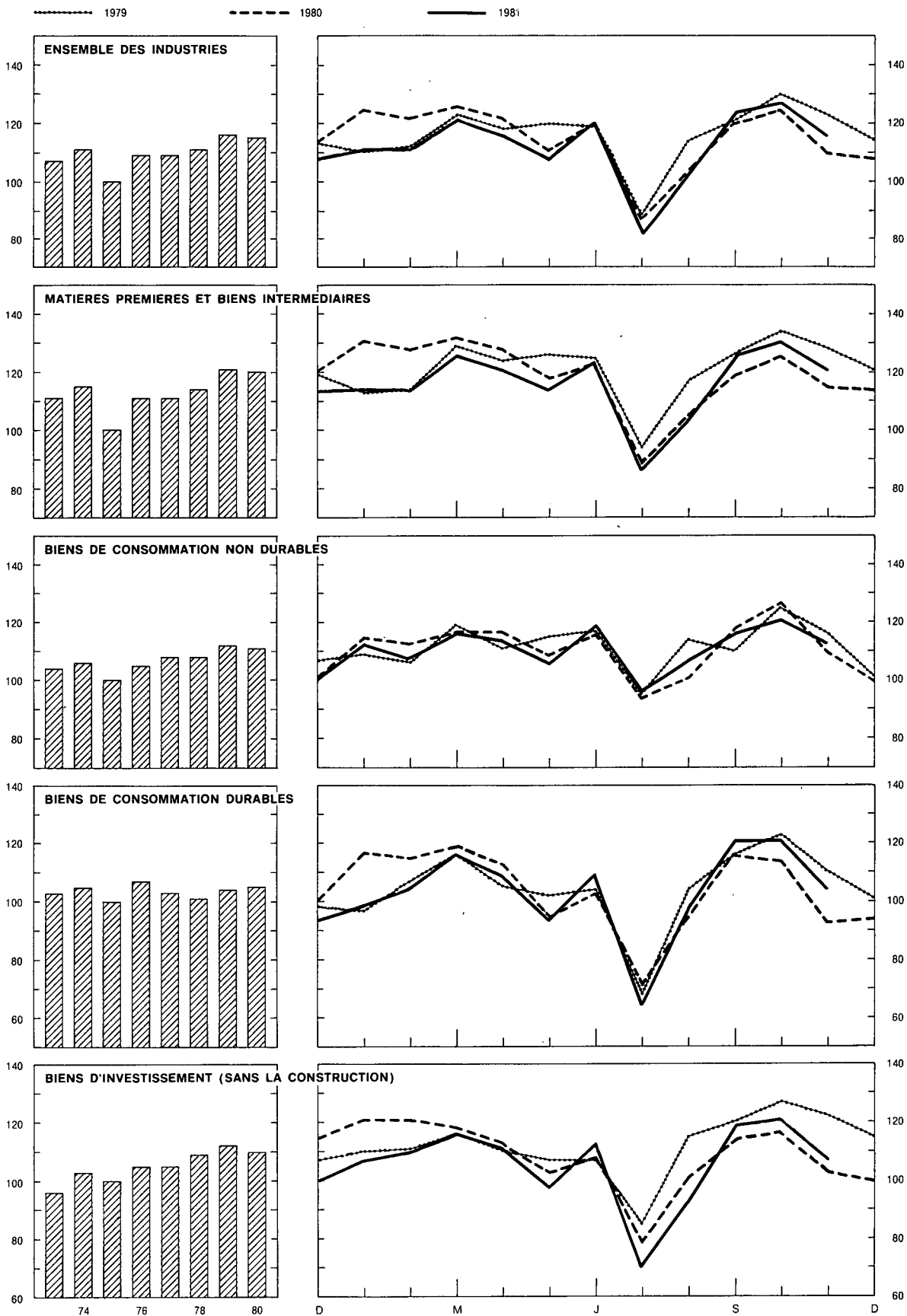
Source : I.N.S.

| Moyennes mensuelles<br>ou mois   | Industrie<br>des<br>fabrica-<br>tions<br>métal-<br>liques | Métallurgie de base |  |                          | Industrie<br>chimique<br>et<br>industrie<br>du<br>caoutchouc | Industries<br>alimentaires<br>et<br>fabrication<br>des<br>boissons | Industrie<br>textile | Industrie<br>des<br>produits<br>minéraux<br>non<br>métalliques | Electricité | Industrie<br>du bois | Fabrication<br>d'articles<br>d'habil-<br>lement<br>et de<br>chaussures | Industrie<br>du papier<br>et du<br>carton | Raffineries<br>de pétrole | Distribution<br>d'eau |
|--|---|---------------------|--|--------------------------|--|--|----------------------|--|-------------|----------------------|--|---|---------------------------|-----------------------|
|  |   | Sidérurgie          | Acieries<br>de moulage,<br>fonderies,<br>tréfileries<br>étirage<br>et laminage | Métaux<br>non<br>ferreux |  |  |                      |  |             |                      |  |   |                           |                       |
| Pondération par rapport à l'en-<br>semble des industries manu-<br>facturières en 1981 <sup>1</sup> ..... | 32,9  | 8,0                 | 1,8  | 1,4                      | 13,3   | 9,5  | 6,1                  | 5,3  | 7,1         | 5,1                  | 3,8  | 2,3                                       | 0,4                       | 1,8                   |
| 1973 .....   | 97  | 138                 | 116  | 106                      | 113  | 98   | 123                  | 112  | 100         | 98                   | 103  | 111                                       | 131                       | 96                    |
| 1974 .....   | 104   | 144                 | 129  | 111                      | 117  | 101  | 117                  | 114  | 105         | 105                  | 104  | 118                                       | 107                       | 98                    |
| 1975 .....   | 100   | 100                 | 100  | 100                      | 100  | 100  | 100                  | 100  | 100         | 100                  | 100  | 100                                       | 100                       | 100                   |
| 1976 .....   | 108   | 109                 | 109  | 123                      | 114  | 102  | 113                  | 110  | 116         | 114                  | 96   | 111                                       | 101                       | 106                   |
| 1977 .....   | 110   | 101                 | 109  | 141                      | 120  | 104  | 98                   | 118  | 115         | 113                  | 88   | 108                                       | 127                       | 107                   |
| 1978 .....   | 112   | 114                 | 106  | 134                      | 123  | 106  | 94                   | 117  | 124         | 109                  | 86   | 111                                       | 115                       | 109                   |
| 1979 .....   | 118   | 124                 | 108  | 148                      | 133  | 109  | 102                  | 117  | 127         | 107                  | 86   | 119                                       | 117                       | 110                   |
| 1980 .....   | 114   | 115                 | 106  | 146                      | 126  | 111  | 105                  | 117  | 131         | 115                  | 84   | 118                                       | 113                       | 112                   |
| 1979 3 <sup>e</sup> trimestre .....  | 112   | 114                 | 105  | 135                      | 124  | 107  | 88                   | 118  | 109         | 92                   | 83   | 114                                       | 117                       | 108                   |
| 4 <sup>e</sup> trimestre .....   | 127   | 121                 | 112  | 144                      | 135  | 121  | 111                  | 127  | 139         | 121                  | 86   | 125                                       | 121                       | 107                   |
| 1980 1 <sup>er</sup> trimestre .....   | 127   | 137                 | 115  | 168                      | 136  | 105  | 117                  | 116  | 145         | 124                  | 98   | 132                                       | 128                       | 111                   |
| 2 <sup>e</sup> trimestre .....   | 114   | 134                 | 109  | 155                      | 132  | 111  | 106                  | 132  | 125         | 120                  | 78   | 124                                       | 113                       | 116                   |
| 3 <sup>e</sup> trimestre .....   | 104   | 95                  | 95   | 125                      | 112  | 108  | 91                   | 114  | 114         | 99                   | 84   | 105                                       | 108                       | 111                   |
| 4 <sup>e</sup> trimestre .....   | 112   | 96                  | 104  | 137                      | 125  | 119  | 107                  | 108  | 139         | 118                  | 75   | 112                                       | 103                       | 114                   |
| 1981 1 <sup>er</sup> trimestre .....   | <i>p</i> 113  | 106                 | 105  | 136                      | 139  | 108  | 111                  | 89   | 135         | 118                  | 91   | 123                                       | 103                       | 111                   |
| 2 <sup>e</sup> trimestre .....   | <i>p</i> 113  | 115                 | <i>p</i> 104   | 135                      | 129  | 114  | 107                  | 116  | 115         | 122                  | 78   | 122                                       | 87                        | 113                   |
| 3 <sup>e</sup> trimestre .....   | <i>p</i> 100  | 100                 | 93   | 116                      | 115  | 111  | 90                   | 106  | 107         | 98                   | 84   | 112                                       | 107                       | 111                   |
| 1980 Novembre .....  | 108   | 94                  | 99   | 126                      | 123  | 113  | 97                   | 107  | 139         | 107                  | 68   | 107                                       | 109                       | 117                   |
| Décembre .....   | 105   | 96                  | 99   | 130                      | 118  | 107  | 101                  | 87   | 144         | 114                  | 65   | 105                                       | 114                       | 108                   |
| 1981 Janvier .....   | 108   | 98                  | 104  | 120                      | 135  | 106  | 106                  | 83   | 145         | 109                  | 80   | 115                                       | 118                       | 110                   |
| Février .....  | 111   | 102                 | 106  | 130                      | 134  | 102  | 108                  | 81   | 132         | 115                  | 92   | 115                                       | 97                        | 106                   |
| Mars .....   | <i>p</i> 119  | 117                 | 106  | 157                      | 147  | 115  | 118                  | 102  | 128         | 130                  | 100  | 139                                       | 94                        | 115                   |
| Avril .....  | <i>p</i> 116  | 112                 | 109  | 141                      | 133  | 115  | 109                  | 117  | 114         | 126                  | 88   | 121                                       | 74                        | 111                   |
| Mai .....  | <i>p</i> 104  | 117                 | 98   | 131                      | 122  | 106  | 97                   | 116  | 117         | 108                  | 67   | 117                                       | 84                        | 118                   |
| Juin .....   | <i>p</i> 119  | 118                 | <i>p</i> 106   | 135                      | 133  | 120  | 115                  | 115  | 114         | 130                  | 80   | 129                                       | 102                       | 110                   |
| Juillet .....  | <i>p</i> 75   | 86                  | <i>p</i> 74  | 95                       | 98   | 103  | 66                   | 85   | 100         | 63                   | 57   | 86  | 111                       | 105                   |
| Août .....   | <i>p</i> 100  | 93                  | <i>p</i> 96  | <i>p</i> 101             | <i>p</i> 116   | 113  | <i>p</i> 88          | 105  | 103         | 100                  | 79   | 115                                       | 110                       | 110                   |
| Septembre .....  | <i>p</i> 124  | 122                 | 108  | 152                      | 132  | 116  | 115                  | 129  | 118         | 132                  | 116  | 136                                       | 100                       | 117                   |
| Octobre .....  | <i>p</i> 127  | 118                 |  | 140                      | 145  | 130  | 120                  | 117  | 129         | 148                  | 97   | 138                                       | 88                        | 108                   |
| Novembre .....   | <i>p</i> 113  | 123                 |  | 129                      | 136  | 114  | 106                  | 107  | 139         | 116                  | 81   | 118                                       | 91                        | 115                   |

<sup>1</sup> L'industrie du tabac, les cokeries et l'industrie du cuir dont les indices de production ne sont pas repris dans le tableau, interviennent respectivement pour 0,8 p.c., 0,1 p.c. et 0,3 p.c. dans l'ensemble de la production manufacturière industrielle.

### IV - 2. — INDICES DE LA PRODUCTION INDUSTRIELLE (I.N.S.)

Base 1975 = 100



### IV - 3. — ENERGIE

Sources : I.N.S. [col. (1) à (6) et (11)]. — M.A.E., Administration des Mines [col. (7) à (10)].

| Moyennes mensuelles<br>ou mois       | Pétrole<br>(milliers de tonnes)        |                         |                   |                                 |                      | Gaz<br>(millions<br>de m <sup>3</sup> )             | Coke<br>(milliers de tonnes) |                                 | Houille<br>(milliers de tonnes) |                                 | Electricité<br>(millions<br>kWh) |
|--------------------------------------|--|-------------------------|-------------------|---------------------------------|----------------------|---|------------------------------|---------------------------------|---------------------------------|---------------------------------|----------------------------------|
|                                      | Mise<br>en œuvre<br>de pétrole<br>brut | Consommation intérieure |                   |                                 |                      | Importations<br>de gaz<br>naturel<br>en<br>U.E.B.L. | Produc-<br>tion              | Consom-<br>mation<br>intérieure | Produc-<br>tion                 | Consom-<br>mation<br>intérieure | Produc-<br>tion                  |
|                                      |  | Total<br>1              | Dont :            |                                 |                      |   |                              |                                 |                                 |                                 |                                  |
|                                      |  |                         | Essences<br>autos | Gas-oil<br>et fuel-oil<br>léger | Fuel-oil<br>résiduel |   |                              |                                 |                                 |                                 |                                  |
| (1)                                  | (2)                                    | (3)                     | (4)               | (5)                             | (6)                  | (7)   | (8)                          | (9)                             | (10)                            | (11)                            |                                  |
| 1974 .....                           | 2.515                                  | 1.710                   | 212               | 695                             | 611                  | 957   | 671                          | 743                             | 676                             | 1.345                           | 3.397                            |
| 1975 .....                           | 2.358                                  | 1.632                   | 230               | 690                             | 536                  | 904   | 477                          | 513                             | 623                             | 1.002                           | 3.248                            |
| 1976 .....                           | 2.370                                  | 1.756                   | 240               | 737                             | 621                  | 1.003   | 518                          | 533                             | 603                             | 1.105                           | 3.752                            |
| 1977 .....                           | 2.986                                  | 1.725                   | 254               | 741                             | 577                  | 988   | 464                          | 467                             | 589                             | 1.092                           | 3.731                            |
| 1978 .....                           | 2.718                                  | 1.807                   | 256               | 761                             | 601                  | 1.071   | 479                          | 513                             | 549                             | 1.116                           | 4.030                            |
| 1979 .....                           | 2.747                                  | 1.865                   | 264               | 823                             | 539                  | 1.057   | 537                          | 580                             | 510                             | 1.266                           | 4.137                            |
| 1980 .....                           | 2.663                                  | 1.642                   | 246               | 702                             | 470                  | 976   | 504                          | 545                             | 527                             | 1.297                           | 4.251                            |
| 1981 .....                           |  |                         |                   |                                 |                      |   |                              |                                 | 511                             |                                 | 4.015                            |
| 1979 4 <sup>e</sup> trimestre .....  | 2.845                                  | 1.962                   | 271               | 874                             | 564                  | 1.192   | 517                          | 576                             | 516                             | 1.395                           | 4.523                            |
| 1980 1 <sup>er</sup> trimestre ..... | 3.013                                  | 2.011                   | 246               | 934                             | 581                  | 1.293   | 541                          | 608                             | 605                             | 1.263                           | 4.720                            |
| 2 <sup>e</sup> trimestre .....       | 2.673                                  | 1.504                   | 253               | 557                             | 462                  | 828   | 552                          | 637                             | 503                             | 1.216                           | 4.052                            |
| 3 <sup>e</sup> trimestre .....       | 2.544                                  | 1.567                   | 254               | 655                             | 450                  | 612   | 481                          | 477                             | 456                             | 1.333                           | 3.710                            |
| 4 <sup>e</sup> trimestre .....       | 2.421                                  | 1.718                   | 244               | 721                             | 584                  | 1.163   | 442                          | 456                             | 544                             | 1.375                           | 4.524                            |
| 1981 1 <sup>er</sup> trimestre ..... | 2.423                                  | 1.790                   | 228               | 895                             | 477                  | 1.309   | 446                          | 495                             | 558                             | 1.193                           | 4.385                            |
| 2 <sup>e</sup> trimestre .....       | 2.049                                  | 1.457                   | 253               | 588                             | 397                  | 1.037   | 505                          | 528                             | 528                             | 1.189                           | 3.730                            |
| 3 <sup>e</sup> trimestre .....       | 2.538                                  | 1.279                   | 223               | 487                             | 386                  | 532   | 495                          | 502                             | 444                             | 1.282                           | 3.477                            |
| 4 <sup>e</sup> trimestre .....       |  |                         |                   |                                 |                      |   |                              |                                 | 516                             |                                 | 4.468                            |
| 1980 Décembre .....                  | 2.692                                  | 1.758                   | 241               | 880                             | 430                  | 1.285   | 464                          | 476                             | 478                             | 1.789                           | 4.664                            |
| 1981 Janvier .....                   | 2.773                                  | 1.944                   | 234               | 1.005                           | 509                  | 1.383   | 478                          | 466                             | 544                             | 1.331                           | 4.704                            |
| Février .....                        | 2.235                                  | 1.684                   | 213               | 889                             | 426                  | 1.372   | 345                          | 439                             | 548                             | 1.017                           | 4.291                            |
| Mars .....                           | 2.211                                  | 1.741                   | 238               | 792                             | 496                  | 1.172   | 515                          | 579                             | 583                             | 1.230                           | 4.160                            |
| Avril .....                          | 1.744                                  | 1.453                   | 253               | 567                             | 416                  | 1.734   | 513                          | 541                             | 567                             | 1.322                           | 3.692                            |
| Mai .....                            | 1.987                                  | 1.432                   | 249               | 581                             | 370                  | 749   | 503                          | 532                             | 474                             | 1.187                           | 3.805                            |
| Juin .....                           | 2.416                                  | 1.486                   | 258               | 617                             | 405                  | 628   | 499                          | 512                             | 542                             | 1.058                           | 3.693                            |
| Juillet .....                        | 2.607                                  | 1.155                   | 225               | 448                             | 349                  | 517   | 496                          | 468                             | 377                             | 1.351                           | 3.255                            |
| Août .....                           | 2.585                                  | 1.218                   | 214               | 472                             | 354                  | 471   | 491                          | 482                             | 426                             | 1.183                           | 3.340                            |
| Septembre .....                      | 2.451                                  | 1.463                   | 230               | 542                             | 454                  | 607   | 497                          | 555                             | 530                             | 1.313                           | 3.836                            |
| Octobre .....                        |  |                         |                   |                                 |                      | 918   | 516                          | p 547                           | 534                             | p 1.210                         | 4.188                            |
| Novembre .....                       |  |                         |                   |                                 |                      |   | 515                          | p 570                           | 523                             | p 1.312                         | 4.517                            |
| Décembre .....                       |  |                         |                   |                                 |                      |   |                              |                                 | 491                             |                                 | 4.699                            |

<sup>1</sup> Essences autos, gas-oil, fuel-oil léger, fuel-oil résiduel, essences aviation et carburéacteur (type essence), essences spéciales et white spirit, pétrole et carburéacteur (type pétrole), huiles de graissage et autres produits

lubrifiants, brai de pétrole résiduel, bitumes asphaltiques, gaz de pétrole énergétiques et chimiques.

### IV - 4. — METALLURGIE

Sources : I.N.S. [col. (1) et (2)]. — *Fabrimétal* [col. (3) à (6)].

| Moyennes mensuelles<br>ou mois       | Sidérurgie<br>(milliers de tonnes) |                            | Fabrications métalliques<br>(milliards de francs) |                          |       | Expéditions<br>totales |
|--------------------------------------|------------------------------------|----------------------------|---|--------------------------|-------|------------------------|
|                                      | Production<br>d'acier brut         | Production<br>d'acier fini | Commandes inscrites                               |                          |       |                        |
|                                      |                                    |                            | pour le<br>marché intérieur                       | pour les<br>exportations | Total |                        |
|                                      |                                    |                            |   |                          |       |                        |
| (1)                                  | (2)                                | (3)                        | (4)   | (5)                      | (6)   |                        |
| 1974 .....                           | 1.353                              | 1.013                      | 14,1  | 22,5                     | 36,6  | 34,6                   |
| 1975 .....                           | 966                                | 659                        | 13,9  | 24,3                     | 38,2  | 37,2                   |
| 1976 .....                           | 1.012                              | 706                        | 14,5  | 30,6                     | 45,1  | 43,6                   |
| 1977 .....                           | 938                                | 719                        | 15,7  | 30,0                     | 45,7  | 44,8                   |
| 1978 .....                           | 1.050                              | 785                        | 16,0  | 31,4                     | 47,4  | 46,9                   |
| 1979 .....                           | 1.120                              | 863                        | 18,0  | 36,9                     | 54,9  | 50,1                   |
| 1980 .....                           | 1.027                              | 793                        | 17,5  | 35,6                     | 53,1  | 52,3                   |
| 1981 .....                           | p 1.024                            |                            |   |                          |       |                        |
| 1979 4 <sup>e</sup> trimestre .....  | 1.072                              | 883                        | 20,9  | 41,6                     | 62,5  | 57,7                   |
| 1980 1 <sup>er</sup> trimestre ..... | 1.215                              | 937                        | 19,9  | 45,5                     | 65,4  | 57,3                   |
| 2 <sup>e</sup> trimestre .....       | 1.208                              | 907                        | 19,0  | 37,4                     | 56,4  | 54,8                   |
| 3 <sup>e</sup> trimestre .....       | 851                                | 633                        | 16,3  | 28,0                     | 44,3  | 44,1                   |
| 4 <sup>e</sup> trimestre .....       | 833                                | 708                        | 17,2  | 35,0                     | 52,2  | 54,3                   |
| 1981 1 <sup>er</sup> trimestre ..... | 972                                | 738                        | 17,0  | 37,0                     | 54,0  | 51,3                   |
| 2 <sup>e</sup> trimestre .....       | 1.073                              | 793                        | 17,3  | 40,6                     | 57,9  | 58,0                   |
| 3 <sup>e</sup> trimestre .....       | 967                                | 674                        | 18,6  | 32,5                     | 51,1  | 48,1                   |
| 4 <sup>e</sup> trimestre .....       | p 1.084                            |                            |   |                          |       |                        |
| 1980 Décembre .....                  | 815                                | 700                        | 17,0  | 36,1                     | 53,1  | 56,8                   |
| 1981 Janvier .....                   | 915                                | 663                        | 14,9  | 34,3                     | 49,2  | 46,2                   |
| Février .....                        | 931                                | 711                        | 16,8  | 35,8                     | 52,6  | 49,2                   |
| Mars .....                           | 1.072                              | 838                        | 19,3  | 40,8                     | 60,1  | 58,6                   |
| Avril .....                          | 1.005                              | 798                        | 16,9  | 40,1                     | 57,0  | 59,3                   |
| Mai .....                            | 1.132                              | 768                        | 17,4  | 34,5                     | 51,9  | 53,0                   |
| Juin .....                           | 1.082                              | 814                        | 17,4  | 47,2                     | 64,6  | 61,6                   |
| Juillet .....                        | 889                                | 516                        | 13,8  | 24,5                     | 38,3  | 36,9                   |
| Août .....                           | 896                                | 640                        | 23,1  | 30,7                     | 53,8  | 46,6                   |
| Septembre .....                      | 1.115                              | 867                        | 18,8  | 42,4                     | 61,2  | 60,7                   |
| Octobre .....                        | 1.041                              | 821                        |   |                          |       |                        |
| Novembre .....                       | p 1.117                            |                            |   |                          |       |                        |
| Décembre .....                       | p 1.093                            |                            |   |                          |       |                        |



### IV - 5. — CONSTRUCTION

Sources : Ministère des Travaux Publics, Administration de l'Urbanisme [col. (1) et (6)]. — I.N.S. [col. (2) à (5) et (7) à (11)].

| Moyennes mensuelles ou mois          | Logements       |                        |                               |                     |                               | Autres bâtiments |                        |                               |                     |                               | Indice de la production 1975=100<br>1 |
|--------------------------------------|-----------------|------------------------|-------------------------------|---------------------|-------------------------------|------------------|------------------------|-------------------------------|---------------------|-------------------------------|---------------------------------------|
|                                      | Avis favorables | Autorisations de bâtir |                               | Bâtiments commencés |                               | Avis favorables  | Autorisations de bâtir |                               | Bâtiments commencés |                               |                                       |
|                                      | Nombre          | Nombre                 | Volume                        | Nombre              | Volume                        | Nombre           | Nombre                 | Volume                        | Nombre              | Volume                        |                                       |
|                                      | (milliers)      | (milliers)             | (milliers de m <sup>3</sup> ) | (milliers)          | (milliers de m <sup>3</sup> ) | (milliers)       | (milliers)             | (milliers de m <sup>3</sup> ) | (milliers)          | (milliers de m <sup>3</sup> ) |                                       |
| (1)                                  | (2)             | (3)                    | (4)                           | (5)                 | (6)                           | (7)              | (8)                    | (9)                           | (10)                | (11)                          |                                       |
| 1974 .....                           | 7,1             | 7,4                    | 3.844                         | 5,4                 | 2.889                         | 0,7              | 0,6                    | 3.459                         | 0,5                 | 2.523                         | 102                                   |
| 1975 .....                           | 5,7             | 6,3                    | 3.336                         | 6,4                 | 3.425                         | 0,5              | 0,5                    | 2.362                         | 0,6                 | 2.404                         | 100                                   |
| 1976 .....                           | 7,3             | 7,9                    | 4.021                         | 6,3                 | 3.334                         | 0,6              | 0,5                    | 2.084                         | 0,5                 | 2.085                         | 96                                    |
| 1977 .....                           | 5,7             | 6,4                    | 3.362                         | 6,0                 | 3.163                         | 0,5              | 0,5                    | 2.103                         | 0,5                 | 1.825                         | 95                                    |
| 1978 .....                           | 5,5             | 6,2                    | 3.357                         | 5,5                 | 3.015                         | 0,7              | 0,6                    | 2.262                         | 0,5                 | 1.941                         | 89                                    |
| 1979 .....                           | 4,7             | 5,2                    | 2.920                         | 5,7                 | 3.111                         | 0,7              | 0,6                    | 2.370                         | 0,6                 | 2.005                         | 72                                    |
| 1980 .....                           | 4,0             | 4,2                    | 2.358                         | 3,9                 | 2.191                         | 0,7              | 0,6                    | 1.866                         | 0,5                 | 1.654                         | 74                                    |
| 1981 .....                           | 2,8             |                        |                               |                     |                               | 0,6              |                        |                               |                     |                               |                                       |
| 1979 4 <sup>e</sup> trimestre .....  | 4,2             | 4,7                    | 2.677                         | 5,7                 | 2.988                         | 0,6              | 0,6                    | 2.293                         | 0,6                 | 1.853                         | —                                     |
| 1980 1 <sup>er</sup> trimestre ..... | 4,9             | 5,3                    | 2.923                         | 5,2                 | 2.735                         | 0,7              | 0,5                    | 2.145                         | 0,5                 | 1.917                         | —                                     |
| 2 <sup>e</sup> trimestre .....       | 4,8             | 4,6                    | 2.672                         | 4,5                 | 2.217                         | 0,7              | 0,6                    | 1.927                         | 0,5                 | 1.556                         | —                                     |
| 3 <sup>e</sup> trimestre .....       | 3,6             | 3,9                    | 2.110                         | 3,3                 | 2.387                         | 0,6              | 0,6                    | 1.627                         | 0,5                 | 1.438                         | —                                     |
| 4 <sup>e</sup> trimestre .....       | 2,8             | 3,1                    | 1.724                         | 2,6                 | 1.425                         | 0,5              | 0,5                    | 1.757                         | 0,4                 | 1.672                         | —                                     |
| 1981 1 <sup>er</sup> trimestre ..... | 3,4             | 3,3                    | 1.896                         | 2,6                 | 1.426                         | 0,5              | 0,4                    | 1.599                         | 0,3                 | 1.149                         | —                                     |
| 2 <sup>e</sup> trimestre .....       | 3,0             | 2,9                    | 1.760                         | 3,4                 | 2.051                         | 0,6              | 0,5                    | 1.810                         | 0,4                 | 1.437                         | —                                     |
| 3 <sup>e</sup> trimestre .....       | 2,4             | 2,8                    | 1.583                         |                     |                               | 0,6              | 0,5                    | 2.418                         |                     |                               | —                                     |
| 4 <sup>e</sup> trimestre .....       | 2,3             |                        |                               |                     |                               | 0,5              |                        |                               |                     |                               | —                                     |
| 1980 Décembre .....                  | 2,5             | 3,3                    | 1.834                         | 1,7                 | 992                           | 0,4              | 0,5                    | 2.021                         | 0,3                 | 1.179                         | 74                                    |
| 1981 Janvier .....                   | 3,5             | 3,0                    | 1.707                         | 2,0                 | 1.168                         | 0,5              | 0,4                    | 1.391                         | 0,3                 | 1.121                         | 74                                    |
| Février .....                        | 3,2             | 3,3                    | 1.811                         | 1,7                 | 908                           | 0,5              | 0,4                    | 1.563                         | 0,2                 | 717                           | 71                                    |
| Mars .....                           | 3,5             | 3,6                    | 2.171                         | 4,1                 | 2.203                         | 0,6              | 0,5                    | 1.843                         | 0,5                 | 1.608                         | 70                                    |
| Avril .....                          | 3,2             | 3,0                    | 1.935                         | 5,0                 | 2.939                         | 0,6              | 0,5                    | 1.596                         | 0,5                 | 1.943                         | 69                                    |
| Mai .....                            | 2,5             | 3,0                    | 1.689                         | 2,8                 | 1.625                         | 0,6              | 0,5                    | 1.731                         | 0,3                 | 1.365                         | 68                                    |
| Juin .....                           | 3,2             | 2,8                    | 1.657                         | 2,5                 | 1.588                         | 0,7              | 0,5                    | 2.102                         | 0,3                 | 1.002                         | 67                                    |
| Juillet .....                        | 3,3             | 3,2                    | 1.801                         | 1,5                 | 943                           | 0,7              | 0,5                    | 2.934                         | 0,2                 | 515                           | 66                                    |
| Août .....                           | 1,8             | 2,8                    | 1.679                         | 1,8                 | 1.129                         | 0,6              | 0,5                    | 2.629                         | 0,3                 | 1.375                         | 65                                    |
| Septembre .....                      | 2,2             | 2,3                    | 1.269                         |                     |                               | 0,5              | 0,4                    | 1.691                         |                     |                               | 63                                    |
| Octobre .....                        | 2,5             |                        |                               |                     |                               | 0,6              |                        |                               |                     |                               | 62                                    |
| Novembre .....                       | 2,0             |                        |                               |                     |                               | 0,5              |                        |                               |                     |                               |                                       |
| Décembre .....                       | 2,4             |                        |                               |                     |                               | 0,4              |                        |                               |                     |                               |                                       |

<sup>1</sup> Travaux publics et privés. *Indices mensuels* : moyennes mobiles des douze derniers mois de l'indice de la production non désaisonné, corrigé pour la composition inégale des mois. *Indices annuels* : moyenne

de l'indice de la production non désaisonné, corrigé pour la composition inégale des mois, des douze mois de l'année et non la moyenne des indices mensuels.

# IV - 6. — PRODUCTION INDUSTRIELLE DES PAYS DE LA COMMUNAUTE ECONOMIQUE EUROPEENNE

Indices 1975 = 100

(ajustés pour variations saisonnières)

Source : O.C.D.E.

|                            | Ensemble des pays C.E.E. (9 pays 1) |                | Belgique |                | République Fédérale d'Allemagne 2 |                | France  |                | Royaume-Uni |                | Pays-Bas |                | Italie  |                | Irlande |                | Grand-Duché de Luxembourg |                | Grèce   |                |
|----------------------------|-------------------------------------|----------------|----------|----------------|-----------------------------------|----------------|---------|----------------|-------------|----------------|----------|----------------|---------|----------------|---------|----------------|---------------------------|----------------|---------|----------------|
|                            | Indices                             | p.c. variat. * | Indices  | p.c. variat. * | Indices                           | p.c. variat. * | Indices | p.c. variat. * | Indices     | p.c. variat. * | Indices  | p.c. variat. * | Indices | p.c. variat. * | Indices | p.c. variat. * | Indices                   | p.c. variat. * | Indices | p.c. variat. * |
| 1973 .....                 | 107                                 | + 8,1          | 106      | + 6,0          | 108                               | + 6,9          | 106     | + 7,1          | 107         | + 8,1          | 100      | + 7,5          | 106     | +10,4          | 105     | +10,5          | 124                       | +11,7          | 97      | +15,5          |
| 1974 .....                 | 107                                 | ...            | 111      | + 4,7          | 106                               | - 1,9          | 108     | + 1,9          | 105         | - 1,9          | 105      | + 5,0          | 110     | + 3,8          | 107     | + 1,9          | 128                       | + 3,2          | 96      | - 1,0          |
| 1975 .....                 | 100                                 | - 6,5          | 100      | - 9,1          | 100                               | - 5,7          | 100     | - 7,4          | 100         | - 4,8          | 100      | - 4,8          | 100     | - 9,1          | 100     | - 6,5          | 100                       | -21,9          | 100     | + 4,2          |
| 1976 .....                 | 108                                 | + 8,0          | 109      | + 9,0          | 107                               | + 7,0          | 109     | + 9,0          | 103         | + 3,0          | 108      | + 8,0          | 112     | +12,0          | 109     | + 9,0          | 106                       | + 6,0          | 111     | +11,0          |
| 1977 .....                 | 110                                 | + 1,9          | 109      | ...            | 110                               | + 2,8          | 112     | + 2,8          | 108         | + 4,9          | 108      | ...            | 112     | ...            | 119     | + 9,2          | 104                       | - 1,9          | 113     | + 1,8          |
| 1978 .....                 | 112                                 | + 1,8          | 111      | + 1,8          | 112                               | + 1,8          | 113     | + 0,9          | 111         | + 2,8          | 109      | + 0,9          | 114     | + 1,8          | 128     | + 7,6          | 108                       | + 3,8          | 121     | + 7,1          |
| 1979 .....                 | 118                                 | + 5,4          | 116      | + 4,5          | 117                               | + 4,5          | 118     | + 4,4          | 115         | + 3,6          | 112      | + 2,8          | 121     | + 6,1          | 136     | + 6,2          | 111                       | + 2,8          | 129     | + 6,6          |
| 1980 .....                 | 117                                 | - 0,8          | 115      | - 0,9          | 117                               | ...            | 118     | ...            | 108         | - 6,1          | 112      | ...            | 128     | + 4,9          | 134     | - 1,5          | 108                       | - 2,7          | 130     | + 0,8          |
| 1979 3 <sup>e</sup> trim.  | 119                                 | + 5,3          | 119      | + 6,2          | 118                               | + 4,4          | 122     | + 8,0          | 115         | + 2,7          | 113      | + 3,7          | 121     | + 6,1          | 138     | + 8,7          | 111                       | + 0,9          | 129     | + 6,6          |
| 4 <sup>e</sup> trim.       | 120                                 | + 4,3          | 118      | + 1,7          | 118                               | + 3,5          | 120     | + 3,4          | 115         | + 3,6          | 112      | + 0,9          | 131     | + 8,3          | 137     | + 5,4          | 113                       | + 3,7          | 129     | + 2,4          |
| 1980 1 <sup>er</sup> trim. | 121                                 | + 5,2          | 120      | + 8,1          | 119                               | + 5,3          | 120     | + 3,4          | 112         | - 0,9          | 116      | + 4,5          | 136     | +10,6          | 140     | + 4,5          | 114                       | + 3,6          | 129     | + 1,6          |
| 2 <sup>e</sup> trim.       | 118                                 | + 0,8          | 117      | - 0,8          | 117                               | + 0,9          | 117     | + 0,8          | 109         | - 7,6          | 113      | + 0,9          | 133     | +11,8          | 138     | + 1,5          | 111                       | ...            | 132     | + 0,8          |
| 3 <sup>e</sup> trim.       | 115                                 | - 3,4          | 114      | - 4,2          | 115                               | - 2,5          | 118     | - 3,3          | 105         | - 8,7          | 108      | - 4,4          | 123     | + 1,7          | 131     | - 5,1          | 102                       | - 8,1          | 131     | + 1,6          |
| 4 <sup>e</sup> trim.       | 115                                 | - 4,2          | 109      | - 7,6          | 114                               | - 3,4          | 115     | - 4,2          | 103         | -10,4          | 112      | ...            | 129     | - 1,5          | 128     | - 6,6          | 102                       | - 9,7          | 128     | - 0,8          |
| 1981 1 <sup>er</sup> trim. | 114                                 | - 5,8          | 113      | - 5,8          | 116                               | - 2,5          | 112     | - 6,7          | 102         | - 8,9          | 112      | - 3,4          | 131     | - 3,7          | 136     | - 2,9          | 98                        | -14,0          | 125     | - 3,1          |
| 2 <sup>e</sup> trim.       | 113                                 | - 4,2          | 114      | - 2,6          | 115                               | - 1,7          | 112     | - 5,1          | 103         | - 5,5          | 109      | - 3,5          | 127     | - 4,5          | 137     | - 0,7          | 101                       | - 9,0          | 130     | - 1,5          |
| 3 <sup>e</sup> trim.       | 113                                 | - 1,7          | 111      | - 5,1          | 115                               | ...            | 113     | - 4,2          | 104         | - 1,0          | 108      | ...            | 122     | - 0,8          | 136     | + 3,8          | 100                       | - 2,0          | 130     | - 0,8          |

\* Pourcentage de variation par rapport à l'indice de l'année précédente ou du trimestre correspondant de l'année précédente.

1 Belgique, République Fédérale d'Allemagne, France, Royaume-Uni, Italie, Pays-Bas, Irlande, Grand-Duché de Luxembourg et Grèce. Le Danemark n'établit pas d'indice de la production industrielle.

2 Y compris Berlin-Ouest.

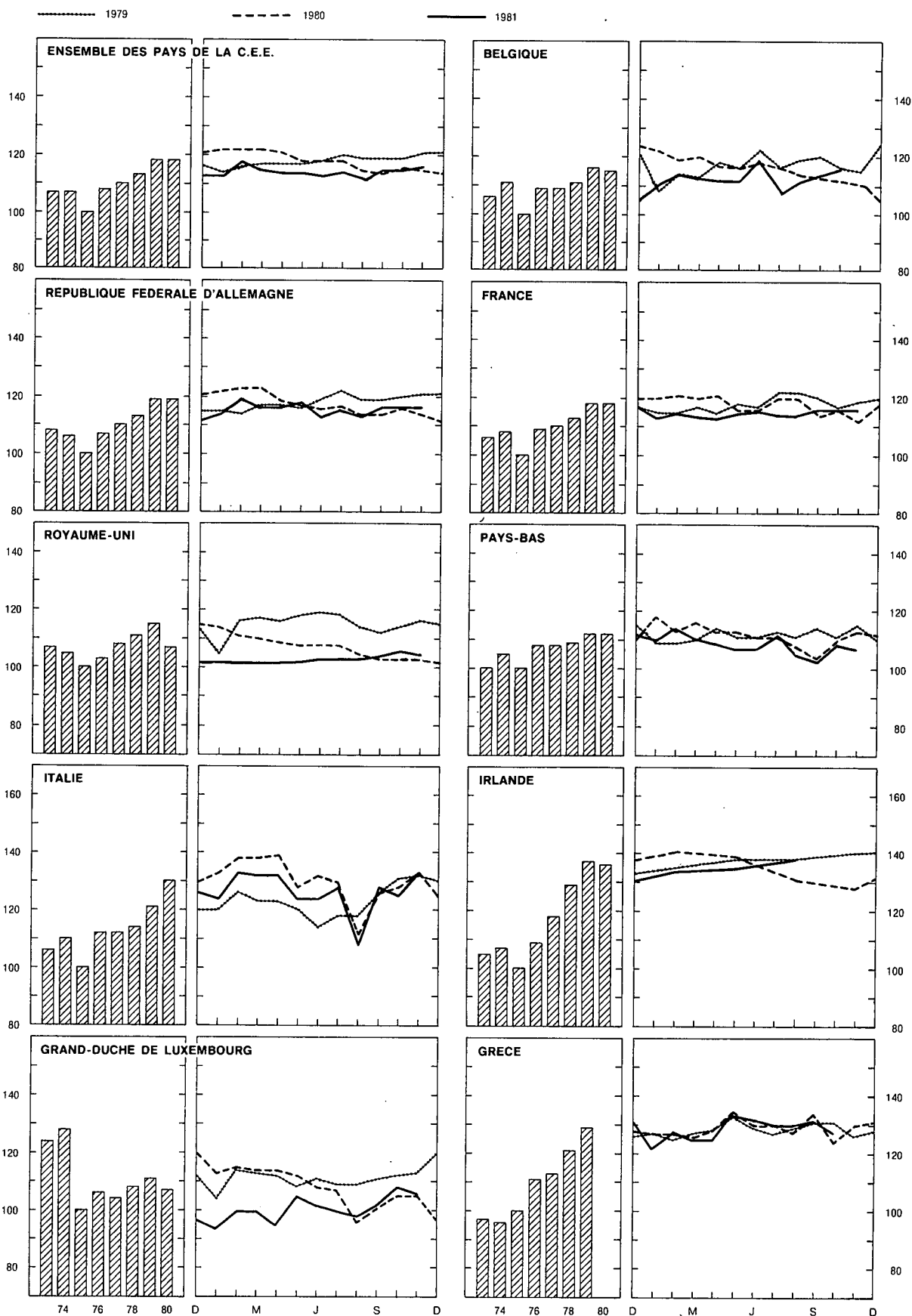
Références bibliographiques : *Annuaire statistique de la Belgique*. — *Bulletin de Statistique de l'I.N.S.* — *Statistiques Economiques belges 1960-1970*. — *Service de Conjoncture (IRES)*. — *Agence économique et financière*. — *La Construction*. — *Principaux indicateurs économiques (O.C.D.E.)*.

## IV . 6. — PRODUCTION INDUSTRIELLE DES PAYS DE LA COMMUNAUTE ECONOMIQUE EUROPEENNE

### Indices généraux de la production industrielle (O.C.D.E.)

Base 1975 = 100

(Indices ajustés pour variations saisonnières)



## V. — SERVICES

### 1. — TRANSPORTS

#### a. — Activités de la S.N.C.B. et de la SABENA

Sources : S.N.C.B. et SABENA.

| Moyennes mensuelles<br>ou mois       | S.N.C.B.            |                                       |  |                  |                      | SABENA                           |                               |
|--------------------------------------|---------------------|---------------------------------------|--|------------------|----------------------|----------------------------------|-------------------------------|
|                                      | Trafic<br>voyageurs | Trafic marchandises (wagons complets) |  |                  |                      | Trafic payant aérien<br>régulier |                               |
|                                      |                     | Nombre<br>de voyageurs-<br>km         | Nombre<br>de tonnes-km<br>productives <sup>1</sup> | Tonnage<br>total | dont                 |                                  |                               |
|                                      | (millions)          |                                       |  |                  | (milliers de tonnes) |                                  | (millions de<br>passagers-km) |
| 1973 .....                           | 674                 | 682                                   | 6.294  | 1.556            | 1.704                | 303,6                            | 48,0                          |
| 1974 .....                           | 690                 | 760                                   | 6.841  | 1.697            | 1.846                | 331,2                            | 54,4                          |
| 1975 .....                           | 688                 | 563                                   | 4.933  | 1.317            | 1.218                | 316,2                            | 52,6                          |
| 1976 .....                           | 684                 | 554                                   | 4.936  | 1.318            | 1.219                | 324,4                            | 56,3                          |
| 1977 .....                           | <sup>2</sup>        | 541                                   | 4.861  | 1.355            | 1.005                | 337,4                            | 59,4                          |
| 1978 .....                           | 595                 | 593                                   | 5.266  | 1.362            | 1.132                | 374,8                            | 65,9                          |
| 1979 .....                           | 580                 | 711                                   | 6.157  | 1.597            | 1.327                | 401,7                            | 70,0                          |
| 1980 .....                           | 580                 | 667                                   | 5.922  | 1.607            | 1.230                | 404,3                            | 70,0                          |
| 1979 3 <sup>e</sup> trimestre .....  | 571                 | 682                                   | 5.849  | 1.508            | 1.270                | 492,7                            | 77,4                          |
| 4 <sup>e</sup> trimestre .....       | 578                 | 774                                   | 6.569  | 1.719            | 1.329                | 364,7                            | 70,3                          |
| 1980 1 <sup>er</sup> trimestre ..... | 580                 | 740                                   | 6.443  | 1.729            | 1.377                | 340,1                            | 68,0                          |
| 2 <sup>e</sup> trimestre .....       | 590                 | 719                                   | 6.424  | 1.737            | 1.404                | 398,6                            | 70,2                          |
| 3 <sup>e</sup> trimestre .....       | 570                 | 600                                   | 5.383  | 1.531            | 1.065                | 498,6                            | 74,2                          |
| 4 <sup>e</sup> trimestre .....       | 585                 | 607                                   | 5.438  | 1.433            | 1.074                | 380,1                            | 67,7                          |
| 1981 1 <sup>er</sup> trimestre ..... | 573                 | 610                                   | 5.549  | 1.550            | 1.190                | 338,8                            | 64,4                          |
| 2 <sup>e</sup> trimestre .....       | 590                 | 635                                   | 5.858  | 1.552            | 1.254                | 455,7                            | 79,0                          |
| 3 <sup>e</sup> trimestre .....       | 589                 | 574                                   | 5.399  | 1.545            | 1.093                | 551,9                            | 86,6                          |
| 1980 Novembre .....                  | 574                 | 585                                   | 5.163  | 1.319            | 1.036                | 360,0                            | 65,6                          |
| Décembre .....                       | 577                 | 608                                   | 5.552  | 1.510            | 1.118                | 364,0                            | 65,6                          |
| 1981 Janvier .....                   | 589                 | 584                                   | 5.303  | 1.557            | 1.102                | 370,0                            | 64,9                          |
| Février .....                        | 533                 | 575                                   | 5.236  | 1.514            | 1.151                | 285,7                            | 58,5                          |
| Mars .....                           | 598                 | 671                                   | 6.108  | 1.579            | 1.316                | 360,7                            | 69,8                          |
| Avril .....                          | 580                 | 602                                   | 5.742  | 1.499            | 1.290                | 420,4                            | 75,9                          |
| Mai .....                            | 592                 | 634                                   | 5.693  | 1.543            | 1.165                | 455,4                            | 79,9                          |
| Juin .....                           | 599                 | 669                                   | 6.140  | 1.613            | 1.307                | 491,4                            | 81,1                          |
| Juillet .....                        | 588                 | 552                                   | 5.219  | 1.525            | 990                  | 574,1                            | 88,9                          |
| Août .....                           | 581                 | 557                                   | 5.014  | 1.446            | 1.123                | 563,9                            | 86,9                          |
| Septembre .....                      | 597                 | 614                                   | 5.964  | 1.663            | 1.166                | 517,6                            | 83,9                          |
| Octobre .....                        | 618                 | 742                                   | 6.810  | 1.829            | 1.346                |                                  |                               |
| Novembre .....                       | <sup>p</sup> 581    | 680                                   | 6.257  | 1.752            | 1.193                |                                  |                               |

<sup>1</sup> Les tonnes-km productives sont relatives aux transports commerciaux (à l'exclusion des transports en service) : c'est la somme des produits du poids de chaque expédition par le parcours pour lequel elle a été taxée.

<sup>2</sup> Nouvelle série, à partir de juillet 1977, par suite du transfert de l'exploitation des services d'autobus à la Société Nationale des Chemins de fer Vicinaux. Les données pour le premier (y compris les services d'autobus) et le second semestre 1977 (non compris les services d'autobus) sont respectivement 689 et 587.

**V - 1b. — Navigation maritime**

**V - 1c. — Navigation intérieure**

Sources : *Stad Antwerpen - Havenbedrijf* [col. (1)], *Stad Gent - Havendienst* [col. (4)], *Maatschappij van de Brugse Zeevaartinrichtingen N.V.* [col (7)], *I.N.S.* (autres colonnes).

Source : *I.N.S.*

| Moyennes mensuelles<br>ou mois    | Port d'Anvers                          |   |         | Port de Gand                           |   |         | Ports de Bruges<br>et Zeebrugge        |  |         | Ensemble des trafics 2               |                                |
|-----------------------------------|--|---|---------|--|---|---------|--|--|---------|--------------------------------------|--------------------------------|
|                                   | Capacité<br>des<br>navires<br>entrés 1 | Marchandises<br>(milliers de tonnes<br>métriques) |         | Capacité<br>des<br>navires<br>entrés 1 | Marchandises<br>(milliers de tonnes<br>métriques) |         | Capacité<br>des<br>navires<br>entrés 1 | Marchandises<br>(milliers<br>de tonnes<br>métriques) |         | (milliers<br>de tonnes<br>métriques) | (millions<br>de tonnes-<br>km) |
|                                   |  | Entrées   | Sorties |  | Entrées   | Sorties |  | Entrées  | Sorties |                                      |                                |
| (1)                               | (2)                                    | (3)   | (4)     | (5)                                    | (6)   | (7)     | (8)                                    | (9)  | (1)     | (2)                                  |                                |
| 1973 .....                        | 5.305                                  | 3.406   | 2.527   | 676                                    | 809   | 414     | 1.637                                  | 732  | 96      | 8.482                                | 541                            |
| 1974 .....                        | 5.322                                  | 3.522   | 2.788   | 765                                    | 853   | 399     | 1.814                                  | 697  | 130     | 8.907                                | 571                            |
| 1975 .....                        | 5.082                                  | 2.687   | 2.299   | 657                                    | 729   | 427     | 1.963                                  | 579  | 118     | 6.978                                | 427                            |
| 1976 .....                        | 5.529                                  | 3.225   | 2.222   | 773                                    | 807   | 373     | 1.944                                  | 636  | 129     | 8.356                                | 506                            |
| 1977 .....                        | 5.689                                  | 3.054   | 2.721   | 737                                    | 919   | 288     | 2.090                                  | 628  | 126     | 8.410                                | 480                            |
| 1978 .....                        | 8.156                                  | 2.993   | 2.655   | 1.084                                  | 992   | 242     | 3.500                                  | 693  | 136     | 8.354                                | 495                            |
| 1979 .....                        | 8.653                                  | 3.126   | 2.611   | 1.273                                  | 1.161   | 291     | 3.764                                  | 728  | 148     | 8.450                                | 492                            |
| 1980 .....                        | 8.541                                  | 3.432   | 2.995   | 1.310                                  | 1.203   | 279     | 4.018                                  | 798  | 163     | 8.411                                | 488                            |
| 1979 3 <sup>e</sup> trimestre ..  | 9.184                                  | 3.198   | 2.314   | 1.163                                  | 1.072   | 523     | 3.928                                  | 800  | 161     | 8.648                                | 493                            |
| 4 <sup>e</sup> trimestre ..       | 8.838                                  | 3.545   | 2.935   | 1.194                                  | 1.287   | 191     | 3.749                                  | 943  | 161     | 8.750                                | 507                            |
| 1980 1 <sup>er</sup> trimestre .. | 8.877                                  | 3.394   | 2.732   | 1.306                                  | 1.067   | 319     | 3.839                                  | 873  | 185     | 8.468                                | 499                            |
| 2 <sup>e</sup> trimestre ..       | 8.662                                  | 3.213   | 3.406   | 1.316                                  | 1.221   | 320     | 3.933                                  | 819  | 149     | 8.767                                | 514                            |
| 3 <sup>e</sup> trimestre ..       | 8.340                                  | 3.630   | 2.802   | 1.369                                  | 1.237   | 253     | 4.455                                  | 691  | 133     | 8.016                                | 456                            |
| 4 <sup>e</sup> trimestre ..       | 8.286                                  | 3.491   | 3.040   | 1.247                                  | 1.290   | 224     | 3.844                                  | 810  | 185     | 8.393                                | 482                            |
| 1981 1 <sup>er</sup> trimestre .. | 8.407                                  | 3.329   | 2.857   | 1.200                                  | 1.181   | 230     | 3.817                                  | 765  | 158     | 7.839                                | 437                            |
| 2 <sup>e</sup> trimestre ..       | 8.871                                  |   |         | 1.431                                  |   |         | 3.754                                  |  |         | 8.519                                | 474                            |
| 3 <sup>e</sup> trimestre ..       | 8.583                                  |   |         | 1.400                                  |   |         | 4.024                                  |  |         |                                      |                                |
| 1980 Octobre .....                | 8.498                                  | 3.787   | 3.394   | 1.401                                  | 1.877   | 233     | 3.969                                  | 629  | 189     | 9.796                                | 573                            |
| Novembre ....                     | 7.823                                  | 3.006   | 2.913   | 946                                    | 880   | 224     | 3.579                                  | 860  | 191     | 7.765                                | 446                            |
| Décembre ....                     | 8.536                                  | 3.681   | 2.814   | 1.395                                  | 1.112   | 214     | 3.985                                  | 941  | 175     | 7.618                                | 426                            |
| 1981 Janvier .....                | 7.885                                  | 3.171   | 2.428   | 1.130                                  | 1.066   | 322     | 3.613                                  | 713  | 98      | 7.134                                | 396                            |
| Février .....                     | 8.278                                  | 3.127   | 3.225   | 1.232                                  | 1.485   | 195     | 3.770                                  | 725  | 149     | 8.172                                | 453                            |
| Mars .....                        | 9.059                                  | 3.689   | 2.918   | 1.238                                  | 991   | 172     | 4.069                                  | 857  | 228     | 8.211                                | 461                            |
| Avril .....                       | 9.015                                  | 3.045   | 2.805   | 1.325                                  | 1.184   | 259     | 3.637                                  | 649  | 181     | 8.815                                | 482                            |
| Mai .....                         | 9.218                                  | 3.042   | 2.675   | 1.597                                  | 1.008   | 194     | 3.887                                  | 523  | 143     | 8.213                                | 462                            |
| Juin .....                        | 8.380                                  |   |         | 1.371                                  |   |         | 3.739                                  |  |         | 8.529                                | 479                            |
| Juillet .....                     | 8.994                                  |   |         | 1.259                                  |   |         | 3.913                                  |  |         | 7.070                                | 385                            |
| Août .....                        | 8.617                                  |   |         | 1.419                                  |   |         | 3.912                                  |  |         |                                      |                                |
| Septembre ...                     | 8.138                                  |   |         | 1.523                                  |   |         | 4.247                                  |  |         |                                      |                                |
| Octobre .....                     | 8.617                                  |   |         | 1.450                                  |   |         | 3.562                                  |  |         |                                      |                                |

<sup>1</sup> Jusqu'en 1977, milliers de tonnes de jauge nettes suivant la méthode de mesure belge; à partir de 1978, milliers de tonnes de jauge brutes.

<sup>2</sup> Trafic intérieur + importations + exportations + transit.

**Y - 2. — TOURISME**

**Nuits passées par les touristes en Belgique <sup>1</sup>**  
(milliers)

Source : I.N.S.

| Moyennes mensuelles ou mois          | Total | dont pays de résidence habituelle |        |          |             |                                       |                          |
|--------------------------------------|-------|-----------------------------------|--------|----------|-------------|---------------------------------------|--------------------------|
|                                      |       | Belgique                          | France | Pays-Bas | Royaume-Uni | République<br>Fédérale<br>d'Allemagne | Etats-Unis<br>d'Amérique |
| 1973 .....                           | 2.306 | 1.787                             | 92     | 145      | 102         | 107                                   | 43                       |
| 1974 .....                           | 2.314 | 1.691                             | 88     | 151      | 91          | 111                                   | 48                       |
| 1975 .....                           | 2.458 | 1.788                             | 91     | 173      | 107         | 120                                   | 42                       |
| 1976 .....                           | 2.484 | 1.824                             | 88     | 182      | 99          | 117                                   | 43                       |
| 1977 .....                           | 2.434 | 1.799                             | 82     | 170      | 85          | 118                                   | 46                       |
| 1978 .....                           | 2.073 | 1.536                             | 55     | 153      | 79          | 94                                    | 38                       |
| 1979 .....                           | 2.114 | 1.545                             | 57     | 164      | 82          | 93                                    | 43                       |
| 1980 .....                           | 2.158 | 1.560                             | 73     | 159      | 93          | 99                                    | 41                       |
| 1979 3 <sup>e</sup> trimestre .....  | 5.118 | 4.046                             | 86     | 420      | 108         | 182                                   | 61                       |
| 4 <sup>e</sup> trimestre .....       | 681   | 374                               | 38     | 54       | 44          | 40                                    | 29                       |
| 1980 1 <sup>er</sup> trimestre ..... | 482   | 237                               | 35     | 33       | 34          | 35                                    | 24                       |
| 2 <sup>e</sup> trimestre .....       | 1.999 | 1.402                             | 72     | 137      | 102         | 110                                   | 42                       |
| 3 <sup>e</sup> trimestre .....       | 4.548 | 3.517                             | 88     | 378      | 162         | 169                                   | 54                       |
| 4 <sup>e</sup> trimestre .....       | 678   | 347                               | 45     | 55       | 47          | 43                                    | 33                       |
| 1981 1 <sup>er</sup> trimestre ..... | 471   | 229                               | 35     | 32       | 31          | 31                                    | 24                       |
| 2 <sup>e</sup> trimestre .....       | 2.081 | 1.399                             | 69     | 137      | 112         | 112                                   | 47                       |
| 3 <sup>e</sup> trimestre .....       | 4.915 | 3.869                             | 98     | 392      | 149         | 170                                   | 52                       |
| 1980 Septembre .....                 | 1.759 | 1.123                             | 73     | 107      | 134         | 100                                   | 57                       |
| Octobre .....                        | 813   | 364                               | 52     | 78       | 72          | 64                                    | 52                       |
| Novembre .....                       | 642   | 327                               | 53     | 35       | 45          | 39                                    | 35                       |
| Décembre .....                       | 579   | 349                               | 30     | 52       | 23          | 27                                    | 11                       |
| 1981 Janvier .....                   | 407   | 195                               | 30     | 28       | 25          | 26                                    | 22                       |
| Février .....                        | 437   | 208                               | 34     | 27       | 29          | 30                                    | 22                       |
| Mars .....                           | 569   | 285                               | 41     | 40       | 39          | 37                                    | 29                       |
| Avril .....                          | 1.580 | 1.122                             | 57     | 63       | 101         | 85                                    | 34                       |
| Mai .....                            | 2.179 | 1.512                             | 81     | 158      | 136         | 104                                   | 50                       |
| Juin .....                           | 2.485 | 1.562                             | 69     | 189      | 98          | 147                                   | 57                       |
| Juillet .....                        | 6.461 | 5.229                             | 94     | 609      | 130         | 161                                   | 54                       |
| Août .....                           | 6.410 | 5.116                             | 126    | 466      | 190         | 243                                   | 48                       |
| Septembre .....                      | 1.874 | 1.261                             | 73     | 100      | 126         | 105                                   | 55                       |

<sup>1</sup> Y compris les nuitées de camping.

**Y - 3. — COMMERCE INTERIEUR**

**a. — Ventes du commerce de détail**

Indices 1975 = 100

Source : I.N.S.

| Moyennes mensuelles<br>ou mois   | Indices par formes de distribution  |   |  |  |                        | Indices par catégories de produits |   |   |                    | Indice général         |                               |
|--|-------------------------------------|---|--|--|------------------------|------------------------------------|---|---|--------------------|------------------------|-------------------------------|
|  | Petit<br>commerce<br>de détail<br>1 | Grands<br>magasins<br>à rayons<br>multiples | Coopé-<br>ratives<br>de<br>consom-<br>mation | Entre-<br>prises du<br>commerce<br>de détail<br>à succur-<br>sales | Super-<br>marchés<br>2 | Alimen-<br>tation<br>3             | Textiles<br>et<br>habille-<br>ment<br>4 | Articles<br>d'ameu-<br>blement<br>et de<br>ménage | Autres<br>articles | Indice<br>de<br>valeur | Indice<br>de<br>quantité<br>5 |
| Coefficient de pondération<br>en p.c. de l'indice général<br>en 1981 ..... | —                                   | —   | —  | —  | —                      | 37,5                               | 14,9                                    | 16,6  | 31,0               | 100,0                  | —                             |
| 1973 .....   | 78                                  | 80  | 100  | 71   | 71                     | 80                                 | 80                                      | 78  | 73                 | 78                     | 97                            |
| 1974 .....   | 92                                  | 92  | 99   | 85   | 85                     | 91                                 | 94                                      | 96  | 87                 | 91                     | 102                           |
| 1975 .....   | 100                                 | 100   | 100  | 100  | 100                    | 100                                | 100                                     | 100   | 100                | 100                    | 100                           |
| 1976 .....   | 115                                 | 111   | 100  | 117  | 109                    | 113                                | 113                                     | 117   | 115                | 115                    | 106                           |
| 1977 .....   | 121                                 | 121   | 95   | 134  | 117                    | 120                                | 118                                     | 125   | 124                | 122                    | 107                           |
| 1978 .....   | 126                                 | 129   | 87   | 147  | 120                    | 125                                | 124                                     | 127   | 133                | 128                    | 109                           |
| 1979 .....   | 136                                 | 138   | 86   | 163  | 127                    | 132                                | 135                                     | 130   | 152                | 138                    | 114                           |
| 1980 .....   | 148                                 | 146   | 84   | 176  | 136                    | 141                                | 144                                     | 145   | 167                | 150                    | 115                           |
| 1979 3 <sup>e</sup> trimestre .....  | 127                                 | 133   | 84   | 154  | 127                    | 129                                | 119                                     | 126   | 139                | 130                    | 107                           |
| 4 <sup>e</sup> trimestre .....   | 149                                 | 162   | 89   | 177  | 138                    | 140                                | 161                                     | 152   | 162                | 152                    | 122                           |
| 1980 1 <sup>er</sup> trimestre .....                                       | 142                                 | 131   | 85   | 169  | 124                    | 132                                | 127                                     | 135   | 173                | 143                    | 113                           |
| 2 <sup>e</sup> trimestre .....   | 153                                 | 144   | 86   | 175  | 134                    | 143                                | 154                                     | 146   | 172                | 154                    | 120                           |
| 3 <sup>e</sup> trimestre .....   | 138                                 | 141   | 82   | 165  | 136                    | 139                                | 125                                     | 136   | 153                | 140                    | 108                           |
| 4 <sup>e</sup> trimestre .....   | 158                                 | 169   | 82   | 194  | 149                    | 149                                | 170                                     | 164   | 172                | 162                    | 121                           |
| 1981 1 <sup>er</sup> trimestre .....                                       | p 142                               | 131   | 68   | 177  | 127                    | p 137                              | p 126                                   | p 130   | p 172              | p 144                  | p 105                         |
| 2 <sup>e</sup> trimestre .....   | p 160                               | 150   | 74   | 197  | 143                    | p 152                              | p 161                                   | p 156   | p 180              | p 162                  | p 118                         |
| 3 <sup>e</sup> trimestre .....   | p 145                               | 142   | 71   | 183  | 144                    | p 148                              | p 133                                   | p 139   | p 162              | p 149                  | p 104                         |
| 1980 Novembre .....  | 139                                 | 152   | 81   | 173  | 136                    | 137                                | 147                                     | 134   | 153                | 143                    | 106                           |
| Décembre .....   | 180                                 | 203   | 77   | 214  | 167                    | 166                                | 182                                     | 206   | 195                | 184                    | 136                           |
| 1981 Janvier .....   | p 140                               | 133   | 70   | 185  | 133                    | p 139                              | p 138                                   | p 124   | p 163              | p 143                  | p 106                         |
| Février .....  | p 135                               | 126   | 65   | 165  | 121                    | p 130                              | p 102                                   | p 129   | p 169              | p 136                  | p 100                         |
| Mars .....   | p 151                               | 133   | 70   | 182  | 127                    | p 141                              | p 138                                   | p 138   | p 184              | p 152                  | p 110                         |
| Avril .....  | p 158                               | 148   | 73   | 198  | 140                    | p 147                              | p 174                                   | p 141   | p 181              | p 160                  | p 117                         |
| Mai .....  | p 153                               | 150   | 73   | 195  | 141                    | p 150                              | p 162                                   | p 145   | p 169              | p 156                  | p 113                         |
| Juin .....   | p 169                               | 151   | 76   | 198  | 147                    | p 153                              | p 148                                   | p 181   | p 190              | p 170                  | p 123                         |
| Juillet .....  | p 136                               | 146   | 73   | 184  | 150                    | p 147                              | p 133                                   | p 122   | p 152              | p 142                  | p 101                         |
| Août .....   | p 141                               | 139   | 70   | 181  | 143                    | p 147                              | p 112                                   | p 145   | p 159              | p 145                  | p 102                         |
| Septembre .....  | p 158                               | 141   | 69   | 183  | 138                    | p 150                              | p 154                                   | p 151   | p 176              | p 159                  | p 110                         |
| Octobre .....  | p 165                               | 162   | 78   | 223  | 153                    | p 156                              | p 195                                   | p 151   | p 186              | p 170                  | p 118                         |
| Novembre .....   | p 144                               | 149   | 68   | 193  | 142                    | p 145                              | p 147                                   | p 132   | p 154              | p 149                  | p 102                         |

1 Indices calculés sur base des données d'un sondage.

2 Petites et moyennes entreprises de supermarchés, à libre service complet ou partiel.

3 Y compris le tabac, mais uniquement pour le petit commerce de détail.

4 Y compris les textiles d'ameublement.

5 Indice de valeur divisé par l'indice général des prix à la consommation dont on a éliminé les services et les loyers.

**Y - 3b. — Ventes à tempérament**

**1° — Résultats généraux**

Source : I.N.S.

|                                   | Nombre de contrats en cours à fin de semestre (milliers) |                 |         |   | Crédits en cours à fin de semestre (milliards de francs) |                 |         |   | Crédits accordés au cours du semestre (milliards de francs) |                 |         |   |
|-----------------------------------|--|-----------------|---------|---|--|-----------------|---------|---|---|-----------------|---------|---|
|                                   | Total  | Financement par |         |   | Total  | Financement par |         |   | Total   | Financement par |         |   |
|                                   |  | vendeurs        | banques | organismes de financement ou particuliers |  | vendeurs        | banques | organismes de financement ou particuliers |   | vendeurs        | banques | organismes de financement ou particuliers |
| 1978 2 <sup>e</sup> semestre ...  | 1.385  | 698             | 307     | 380                                       | 68,9   | 14,0            | 31,6    | 23,3                                      | 20,9  | 4,7             | 8,5     | 7,7                                       |
| 1979 1 <sup>er</sup> semestre ... | 1.428  | 741             | 298     | 389                                       | 74,0   | 13,2            | 34,3    | 26,5                                      | 26,0  | 4,7             | 11,1    | 10,2                                      |
| 2 <sup>e</sup> semestre ...       | 1.518  | 816             | 301     | 401                                       | 80,9   | 11,4            | 35,8    | 33,7                                      | 23,0  | 3,9             | 10,5    | 8,6                                       |
| 1980 1 <sup>er</sup> semestre ... | 1.522  | 785             | 314     | 423                                       | 77,0   | 10,0            | 38,6    | 28,4                                      | 26,7  | 4,4             | 11,8    | 10,5                                      |
| 2 <sup>e</sup> semestre ...       | 1.491  | 768             | 310     | 413                                       | 74,7   | 9,2             | 36,9    | 28,6                                      | 19,4  | 3,2             | 8,5     | 7,7                                       |
| 1981 1 <sup>er</sup> semestre ... | 1.586  | 890             | 310     | 386                                       | 72,6   | 8,5             | 36,9    | 27,2                                      | 20,9  | 3,4             | 9,4     | 8,1                                       |

**2° — Retards de paiement**

|                                     | Nombre de débiteurs en retard de payer 3 termes échus et plus au cours du semestre (milliers) |                 |         |   | Total de toutes les créances dues par les débiteurs visés dans les colonnes précédentes (milliards de francs) |                 |         |   |
|-------------------------------------|---|-----------------|---------|---|---|-----------------|---------|---|
|                                     | Total   | Financement par |         |   | Total   | Financement par |         |   |
|                                     |   | vendeurs        | banques | organismes de financement ou particuliers |   | vendeurs        | banques | organismes de financement ou particuliers |
| 1978 1 <sup>er</sup> semestre ..... | 39  | 23              | 4       | 12  | 0,8   | 0,2             | 0,2     | 0,4                                       |
| 2 <sup>e</sup> semestre .....       | 52  | 35              | 4       | 13  | 0,8   | 0,2             | 0,2     | 0,4                                       |
| 1979 1 <sup>er</sup> semestre ..... | 56  | 37              | 5       | 14  | 0,9   | 0,1             | 0,3     | 0,5                                       |
| 2 <sup>e</sup> semestre .....       | 59  | 41              | 4       | 14  | 1,0   | 0,2             | 0,4     | 0,4                                       |
| 1980 1 <sup>er</sup> semestre ..... | 62  | 42              | 5       | 15  | 1,3   | 0,2             | 0,5     | 0,6                                       |
| 2 <sup>e</sup> semestre .....       | 66  | 46              | 5       | 15  | 1,3   | 0,2             | 0,5     | 0,6                                       |

**3° — Répartition des crédits accordés au cours du semestre, par nature des marchandises**

|   | Total | Camions, camionnettes, autobus, matériel de transport lourd |        | Matériel agricole, tracteurs agricoles, bétail | Autos pour transport de personnes exceptés autobus |         | Motos, scooters, vélos, motos, bicyclettes | Textiles, fourrures, vêtements | Livres | Equipement professionnel autre que articles cités antérieurement (commerce, artisanat, industrie, professions libérales) | Articles ménagers et à usage personnel non dénommés ailleurs | Divers dont : services (voyages, réparations de véhicules à moteur, chauffage central, etc.) |
|---|-------|---|--------|--|--|---------|--|--------------------------------|--------|--|--|--|
|   |       | neufs   | usagés |  | neuves   | usagées |  |                                |        |  |  |  |
|   |       | Nombre de contrats (milliers)                               |        |  |  |         |  |                                |        |  |  |  |
| 1978 2 <sup>e</sup> semestre ...                            | 734   | 4   | 1      | 1  | 72   | 13      | 5  | 131                            | 72     | 6  | 413  | 16   |
| 1979 1 <sup>er</sup> semestre ...                           | 816   | 5   | 1      | 1  | 99   | 15      | 7  | 127                            | 109    | 6  | 430  | 16   |
| 2 <sup>e</sup> semestre ...                                 | 854   | 4   | 1      | 2  | 77   | 13      | 6  | 163                            | 125    | 6  | 440  | 17   |
| 1980 1 <sup>er</sup> semestre ...                           | 830   | 4   | 1      | 1  | 100  | 14      | 8  | 144                            | 109    | 6  | 418  | 25   |
| 2 <sup>e</sup> semestre ...                                 | 630   | 3   | 1      | 1  | 65   | 12      | 5  | 97                             | 100    | 5  | 322  | 19   |
| 1981 1 <sup>er</sup> semestre ...                           | 730   | 3   | 1      | 1  | 73   | 12      | 8  | 94                             | 132    | 5  | 385  | 16   |
| Crédits accordés (milliards de francs)                      |       |   |        |  |  |         |  |                                |        |  |  |  |
| 1978 2 <sup>e</sup> semestre ...                            | 20,9  | 1,8   | 0,2    | 0,4  | 10,5   | 1,0     | 0,2  | 0,2                            | 0,3    | 2,2  | 3,2  | 0,9  |
| 1979 1 <sup>er</sup> semestre ...                           | 26,0  | 2,3   | 0,3    | 0,3  | 14,8   | 1,1     | 0,2  | 0,2                            | 0,4    | 2,0  | 3,4  | 1,0  |
| 2 <sup>e</sup> semestre ...                                 | 23,0  | 1,7   | 0,2    | 0,4  | 12,4   | 1,1     | 0,2  | 0,3                            | 0,5    | 1,8  | 3,4  | 1,0  |
| 1980 1 <sup>er</sup> semestre ...                           | 26,7  | 1,9   | 0,3    | 0,3  | 16,2   | 1,3     | 0,2  | 0,2                            | 0,4    | 1,7  | 3,2  | 1,0  |
| 2 <sup>e</sup> semestre ...                                 | 19,4  | 1,3   | 0,2    | 0,3  | 10,5   | 1,0     | 0,2  | 0,2                            | 0,4    | 1,4  | 3,2  | 0,7  |
| 1981 1 <sup>er</sup> semestre ...                           | 20,8  | 1,3   | 0,3    | 0,2  | 12,0   | 1,1     | 0,2  | 0,1                            | 0,5    | 1,2  | 3,2  | 0,7  |
| Crédits accordés — Répartition en p.c. par rapport au total |       |   |        |  |  |         |  |                                |        |  |  |  |
| 1978 2 <sup>e</sup> semestre ...                            | 100,0 | 8,6   | 1,1    | 2,1  | 50,3   | 4,5     | 0,9  | 0,9                            | 1,4    | 10,6   | 15,5   | 4,1  |
| 1979 1 <sup>er</sup> semestre ...                           | 100,0 | 8,9   | 1,0    | 1,2  | 56,9   | 4,3     | 0,9  | 0,6                            | 1,6    | 7,5  | 13,4   | 3,7  |
| 2 <sup>e</sup> semestre ...                                 | 100,0 | 7,5   | 1,1    | 1,6  | 53,8   | 4,7     | 0,8  | 1,2                            | 2,3    | 8,0  | 14,6   | 4,4  |
| 1980 1 <sup>er</sup> semestre ...                           | 100,0 | 7,0   | 1,0    | 1,1  | 60,6   | 4,8     | 0,9  | 0,9                            | 1,7    | 6,2  | 12,0   | 3,8  |
| 2 <sup>e</sup> semestre ...                                 | 100,0 | 6,6   | 1,1    | 1,4  | 54,0   | 5,4     | 0,9  | 1,1                            | 2,3    | 7,1  | 16,3   | 3,8  |
| 1981 1 <sup>er</sup> semestre ...                           | 100,0 | 6,4   | 1,2    | 1,1  | 57,3   | 5,5     | 1,1  | 0,6                            | 2,5    | 5,9  | 15,2   | 3,2  |



**V · 4. — CHAMBRES DE COMPENSATION**

| Moyennes mensuelles<br>ou mois       | Nombre<br>de<br>chambres<br>(fin de<br>période) | Opérations de débit       |                        |                        |                        |                       |                        |                       |                        |                       |                        |
|--------------------------------------|---|---------------------------|------------------------|------------------------|------------------------|-----------------------|------------------------|-----------------------|------------------------|-----------------------|------------------------|
|                                      |   | Bruxelles                 |                        |                        |                        |                       |                        | Province              |                        | Total général         |                        |
|                                      |   | Argent<br>au jour le jour |                        | Autres<br>opérations 1 |                        | Total                 |                        | Milliers<br>de pièces | Milliards<br>de francs | Milliers<br>de pièces | Milliards<br>de francs |
|                                      |   | Milliers<br>de pièces     | Milliards<br>de francs | Milliers<br>de pièces  | Milliards<br>de francs | Milliers<br>de pièces | Milliards<br>de francs |                       |                        |                       |                        |
| 1974 .....                           | 37  | 3                         | 468                    | 8.106                  | 2.059                  | 8.109                 | 2.527                  | 3.077                 | 329                    | 11.186                | 2.856                  |
| 1975 .....                           | 33  | 4                         | 629                    | 8.986                  | 1.972                  | 8.990                 | 2.601                  | 3.222                 | 357                    | 12.212                | 2.958                  |
| 1976 2 .....                         | 32  | 1                         | e 254                  | 10.405                 | 2.933                  | 10.406                | e 3.187                | 2.896                 | 398                    | 13.302                | e 3.585                |
| 1977 .....                           | 30  | 2                         | 289                    | 12.429                 | 3.859                  | 12.431                | 4.148                  | 2.625                 | 422                    | 15.056                | 4.570                  |
| 1978 .....                           | 26  | 2                         | 286                    | 14.102                 | 3.939                  | 14.104                | 4.225                  | 2.361                 | 437                    | 16.465                | 4.662                  |
| 1979 .....                           | 26  | 1                         | 312                    | 16.235                 | 4.550                  | 16.236                | 4.862                  | 2.118                 | 476                    | 18.354                | 5.338                  |
| 1980 .....                           | 26  | 2                         | 318                    | 18.772                 | 5.319                  | 18.774                | 5.637                  | 2.035                 | 533                    | 20.809                | 6.170                  |
| 1981 .....                           | 26  | 2                         | 341                    | 21.271                 | 6.392                  | 21.273                | 6.733                  | 1.945                 | 520                    | 23.218                | 7.253                  |
| 1979 4 <sup>e</sup> trimestre .....  | 26  | 1                         | 333                    | 17.749                 | 4.722                  | 17.750                | 5.055                  | 2.155                 | 508                    | 19.905                | 5.563                  |
| 1980 1 <sup>er</sup> trimestre ..... | 26  | 2                         | 328                    | 18.048                 | 4.316                  | 18.050                | 4.644                  | 2.083                 | 554                    | 20.133                | 5.198                  |
| 2 <sup>e</sup> trimestre .....       | 26  | 2                         | 291                    | 18.399                 | 5.592                  | 18.401                | 5.883                  | 2.095                 | 558                    | 20.496                | 6.441                  |
| 3 <sup>e</sup> trimestre .....       | 26  | 1                         | 313                    | 17.780                 | 5.740                  | 17.781                | 6.053                  | 1.890                 | 509                    | 19.671                | 6.562                  |
| 4 <sup>e</sup> trimestre .....       | 26  | 2                         | 340                    | 20.863                 | 5.628                  | 20.865                | 5.968                  | 2.071                 | 510                    | 22.936                | 6.478                  |
| 1981 1 <sup>er</sup> trimestre ..... | 26  | 2                         | 357                    | 19.969                 | 5.403                  | 19.971                | 5.760                  | 1.993                 | 517                    | 21.964                | 6.277                  |
| 2 <sup>e</sup> trimestre .....       | 26  | 2                         | 336                    | 21.319                 | 6.180                  | 21.321                | 6.516                  | 2.074                 | 515                    | 23.395                | 7.031                  |
| 3 <sup>e</sup> trimestre .....       | 26  | 2                         | 357                    | 20.651                 | 7.096                  | 20.653                | 7.453                  | 1.805                 | 507                    | 22.458                | 7.960                  |
| 4 <sup>e</sup> trimestre .....       | 26  | 2                         | 314                    | 23.144                 | 6.891                  | 23.146                | 7.205                  | 1.910                 | 539                    | 25.056                | 7.744                  |
| 1981 Janvier .....                   | 26  | 2                         | 321                    | 20.080                 | 6.019                  | 20.082                | 6.340                  | 2.005                 | 503                    | 22.087                | 6.843                  |
| Février .....                        | 26  | 2                         | 353                    | 18.523                 | 4.990                  | 18.525                | 5.343                  | 1.842                 | 496                    | 20.367                | 5.839                  |
| Mars .....                           | 26  | 2                         | 398                    | 21.305                 | 5.199                  | 21.307                | 5.597                  | 2.132                 | 552                    | 23.439                | 6.149                  |
| Avril .....                          | 26  | 2                         | 331                    | 21.291                 | 5.421                  | 21.293                | 5.752                  | 2.168                 | 508                    | 23.461                | 6.260                  |
| Mai .....                            | 26  | 2                         | 294                    | 20.141                 | 5.937                  | 20.143                | 6.231                  | 1.843                 | 474                    | 21.986                | 6.705                  |
| Juin .....                           | 26  | 2                         | 384                    | 22.524                 | 7.182                  | 22.526                | 7.566                  | 2.211                 | 562                    | 24.737                | 8.128                  |
| Juillet .....                        | 26  | 2                         | 354                    | 21.407                 | 7.695                  | 21.409                | 8.049                  | 2.004                 | 542                    | 23.413                | 8.591                  |
| Août .....                           | 26  | 2                         | 309                    | 18.859                 | 6.542                  | 18.861                | 6.851                  | 1.611                 | 467                    | 20.472                | 7.318                  |
| Septembre .....                      | 26  | 2                         | 409                    | 21.687                 | 7.049                  | 21.689                | 7.458                  | 1.800                 | 513                    | 23.489                | 7.971                  |
| Octobre .....                        | 26  | 2                         | 321                    | 22.904                 | 6.154                  | 22.906                | 6.475                  | 1.938                 | 528                    | 24.844                | 7.003                  |
| Novembre .....                       | 26  | 2                         | 298                    | 21.322                 | 6.558                  | 21.324                | 6.856                  | 1.714                 | 504                    | 23.038                | 7.360                  |
| Décembre .....                       | 26  | 2                         | 322                    | 25.206                 | 7.961                  | 25.208                | 8.283                  | 2.078                 | 586                    | 27.286                | 8.869                  |
| 1982 Janvier .....                   | 26  | 2                         | 306                    | 21.487                 | 7.333                  | 21.489                | 7.639                  | 1.712                 | 505                    | 23.201                | 8.144                  |

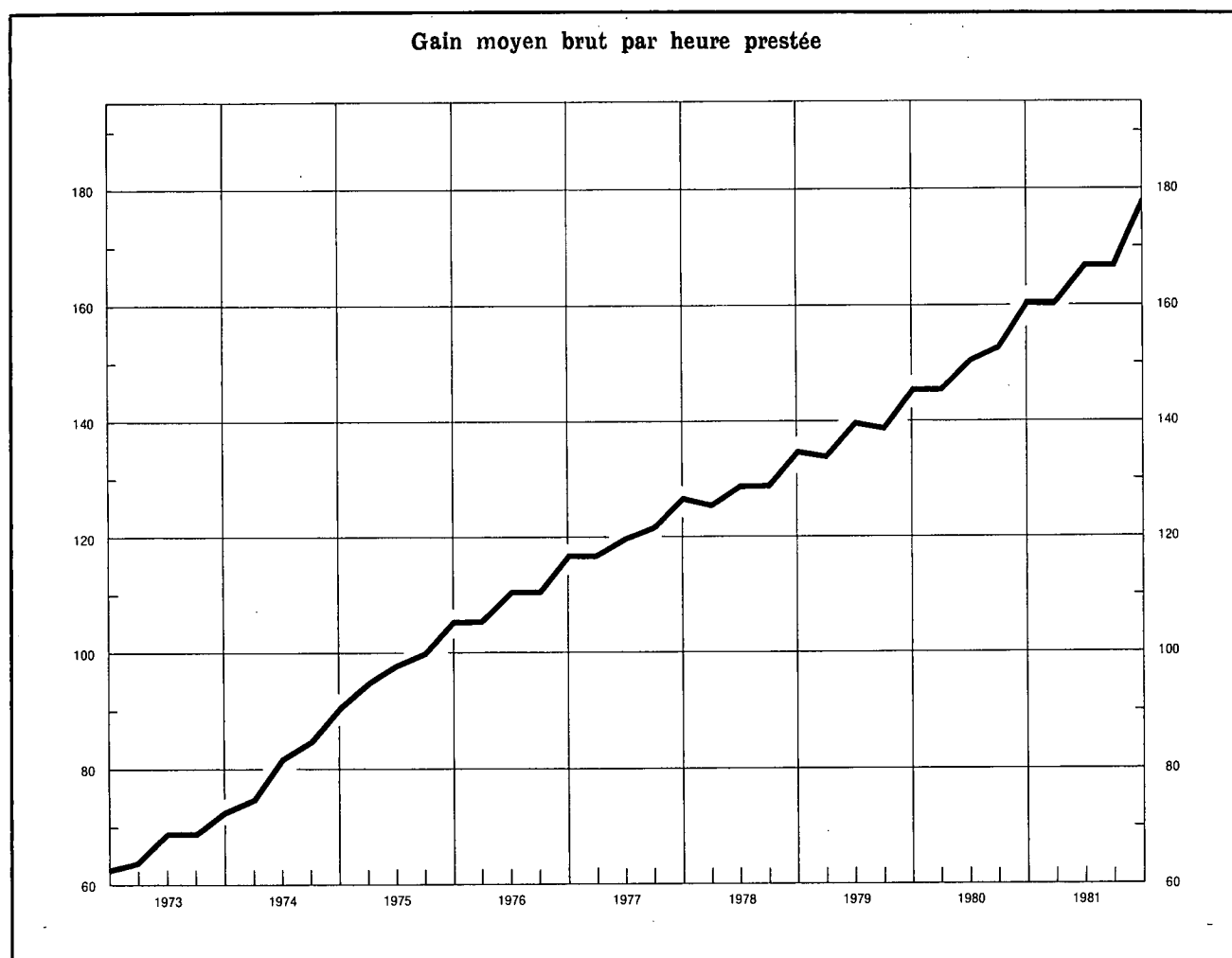
1 Titres, effets publics, coupons, virements, chèques, traites, promesses, quittances, opérations sur l'étranger, etc.  
2 Nouvelle série. Les remboursements de l'argent au jour le jour ne sont plus renseignés.

Références bibliographiques : *Annuaire statistique de la Belgique*. — *Bulletin de Statistique de l'I.N.S.* — *Statistiques économiques belges 1960-1970*. — *Annuaire statistique de la S.N.C.B.* — *Statistique mensuelle du trafic international des ports (I.N.S.)*. — *Les transports maritimes, Etude Annuelle (O.C.D.E.)*.

## VI. — REVENUS

### 1. — REMUNERATIONS DES TRAVAILLEURS (hommes et femmes)

Indices base 1975 = 100



|                     | Rémunérations des ouvriers dans l'industrie 1 |                        |                         |                           | Salaires conventionnels 4           |  |                   |  |
|---------------------|---|------------------------|-------------------------|---------------------------|-------------------------------------|--|-------------------|--|
|                     | Gain moyen<br>brut par<br>heure prestée       | Salaire horaire type 2 |                         | Salaire-coût<br>horaire 3 | Ouvriers                            |  | Employés          |  |
|                     |   | ouvrier<br>qualifié    | ouvrier<br>non qualifié |                           | Indice<br>général                   | dont :<br>Industries<br>manufac-<br>turières | Indice<br>général | dont :<br>Industries<br>manufac-<br>turières |
| Sources :           | B.N.B.  |                        |                         | I.R.E.S.                  | Ministère de l'Emploi et du Travail |  |                   |  |
| 1974 .....          | 83  | 84                     | 83                      | 82                        | 83,7                                | 84,5   | 84,8              | 84,2   |
| 1975 .....          | 100   | 100                    | 100                     | 100                       | 100,0                               | 100,0  | 100,0             | 100,0  |
| 1976 .....          | 111   | 112                    | 112                     | 110                       | 113,5                               | 112,6  | 112,1             | 110,7  |
| 1977 .....          | 121   | 122                    | 122                     | 121                       | 124,7                               | 123,1  | 121,5             | 119,5  |
| 1978 .....          | 130   | 129                    | 131                     | 130                       | 132,7                               | 130,1  | 129,1             | 125,9  |
| 1979 .....          | 140   | 139                    | 140                     | 140                       | 141,6                               | 138,4  | 136,5             | 132,6  |
| 1980 .....          | 153   | 152                    | 153                     | 153                       | 153,8                               | 150,6  | 146,9             | 142,8  |
| 1981 .....          | p 168   | p 164                  | p 168                   | p 165                     | 167,4                               | 163,7  | 158,3             | 153,3  |
| 1979 Décembre ..... | 146   | 143                    | 144                     | 146                       | 145,7                               | 142,5  | 139,0             | 135,1  |
| 1980 Mars .....     | 146   | 147                    | 148                     | 146                       | 148,7                               | 145,4  | 143,0             | 138,9  |
| Juin .....          | 151   | 151                    | 152                     | 151                       | 152,6                               | 149,2  | 145,3             | 141,4  |
| Septembre .....     | 153   | 153                    | 154                     | 153                       | 155,2                               | 152,2  | 148,1             | 144,1  |
| Décembre .....      | 161   | 157                    | 158                     | 161                       | 158,7                               | 155,7  | 151,1             | 146,9  |
| 1981 Mars .....     | p 161   | 160                    | 164                     | p 161                     | 163,1                               | 159,6  | 154,4             | 149,9  |
| Juin .....          | p 167   | 161                    | 166                     | p 167                     | 165,0                               | 161,0  | 155,1             | 150,3  |
| Septembre .....     | p 167   | p 164                  | p 168                   | p 160                     | 168,4                               | 164,6  | 160,1             | 154,4  |
| Décembre .....      | p 178   | p 169                  | p 173                   | p 170                     | 173,2                               | 169,7  | 163,7             | 158,7  |

1 Données annuelles : moyenne des mois de mars, juin, septembre et décembre. Pour convertir les indices base 1975 = 100 en indices base 1970 = 100, il suffit de multiplier les chiffres actuels par les coefficients suivants : gain moyen brut par heure prestée : 2,161; salaire horaire type - ouvrier qualifié : 2,048 - ouvrier non qualifié : 2,144; salaire-coût horaire : 2,230.

2 Non compris les ouvriers du transport.

3 Cet indice, qui n'englobe pas les charbonnages, donne le salaire-coût

horaire de la main-d'œuvre, y compris les charges sociales légales supportées par l'employeur et non pas le coût par unité produite.

4 Données trimestrielles : fin de période; données annuelles : moyenne des données à fin de trimestre. Le salaire conventionnel des ouvriers étant horaire et celui des employés étant mensuel, une réduction conventionnelle de la durée du travail entraîne une hausse du premier, mais non du second. Il y a lieu de tenir compte de cette différence dans toute comparaison des évolutions respectives de ces indices.

## VI - 2. — GAINS HORAIRES BRUTS MOYENS DES OUVRIERS DANS L'INDUSTRIE

(en francs par heure)

Source : I.N.S.

| Groupe et branche d'industrie   | 1978<br>octobre | 1979<br>avril | 1979<br>octobre | 1980<br>avril | 1980<br>octobre |
|---|-----------------|---------------|-----------------|---------------|-----------------|
| <i>Industries extractives</i> <sup>1</sup> :  |                 |               |                 |               |                 |
| Extraction du charbon (ouvriers du fond) .....  | 251,12          | 261,35        | 269,83          | 282,59        | 288,48          |
| Préparation du charbon (ouvriers de la surface) .....   | 201,81          | 207,19        | 214,43          | 227,67        | 231,67          |
| Total des industries extractives .....  | 230,47          | 236,38        | 244,03          | 258,99        | 267,60          |
| <i>Industries manufacturières</i> <sup>2</sup> :  |                 |               |                 |               |                 |
| Cokeries .....  | 219,92          | 233,88        | 235,23          | 257,07        | 271,10          |
| Raffinage de pétrole .....  | 288,33          | 329,46        | 333,22          | 345,50        | 353,05          |
| Production et première transformation des métaux .....  | 228,82          | 242,27        | 254,48          | 265,86        | 277,31          |
| Industrie des produits minéraux non métalliques .....   | 199,47          | 205,48        | 212,99          | 225,21        | 230,55          |
| Industrie chimique .....  | 216,97          | 226,56        | 228,98          | 244,51        | 253,15          |
| Production de fibres artificielles et synthétiques .....  | 198,72          | 211,87        | 220,38          | 237,42        | 250,93          |
| Fabrication d'ouvrages en métaux (à l'exclusion des machines et du matériel de transport) ..... | 186,12          | 193,85        | 203,32          | 213,48        | 223,63          |
| Construction de machines et de matériel mécanique .....   | 193,37          | 199,68        | 209,89          | 218,78        | 226,91          |
| Construction électrique et électronique .....   | 183,15          | 193,74        | 200,79          | 215,17        | 219,16          |
| Construction d'automobiles et pièces détachées .....  | 216,70          | 230,96        | 236,45          | 245,04        | 253,22          |
| Construction d'autre matériel de transport .....  | 200,05          | 203,33        | 213,87          | 225,85        | 234,33          |
| Fabrication d'instruments de précision, d'optique et similaires .....                           | 173,86          | 180,59        | 185,49          | 194,41        | 200,92          |
| Industrie des produits alimentaires, des boissons et du tabac .....                             | 180,61          | 184,52        | 191,51          | 201,70        | 209,08          |
| Industrie textile .....   | 150,91          | 157,03        | 164,15          | 172,43        | 179,94          |
| Industrie du cuir .....   | 149,80          | 157,27        | 161,33          | 168,32        | 172,74          |
| Industrie des chaussures et de l'habillement .....  | 129,11          | 134,87        | 137,69          | 145,50        | 149,12          |
| Industrie du bois et du meuble en bois .....  | 177,75          | 181,71        | 184,13          | 194,61        | 199,48          |
| Industrie du papier, imprimerie et édition .....  | 190,45          | 199,15        | 207,12          | 220,52        | 229,09          |
| Industrie du caoutchouc et des matières plastiques .....  | 181,56          | 188,80        | 194,67          | 205,26        | 208,87          |
| Total des industries manufacturières .....  | 184,44          | 192,35        | 199,61          | 210,47        | 217,88          |
| dont : hommes .....   | 199,46          | 207,94        | 216,07          | 227,68        | 236,18          |
| femmes .....  | 140,92          | 147,04        | 151,68          | 160,42        | 164,61          |
| <i>Bâtiment et génie civil</i> <sup>1</sup> .....   | 202,21          | 212,43        | 217,66          | 226,60        | 233,77          |
| <i>Moyenne générale pour l'industrie :</i>  |                 |               |                 |               |                 |
| Total <sup>2</sup> .....  | 189,23          | 197,33        | 204,27          | 214,97        | 222,39          |

<sup>1</sup> Hommes seulement.

<sup>2</sup> Hommes et femmes.

**VI . 3. — TRAITEMENTS MENSUELS BRUTS MOYENS DES EMPLOYES DANS L'INDUSTRIE <sup>1</sup>**

(en francs par mois)

Source : I.N.S.

| Groupe et branche d'industrie  | 1978<br>octobre | 1979<br>avril | 1979<br>octobre | 1980<br>avril | 1980<br>octobre |
|--|-----------------|---------------|-----------------|---------------|-----------------|
| <i>Industries extractives :</i>  |                 |               |                 |               |                 |
| Extraction et agglomération de combustibles solides .....  | 58.392          | 58.877        | 59.441          | 66.206        | 68.834          |
| Total des industries extractives .....   | 56.538          | 57.239        | 58.270          | 64.144        | 66.548          |
| <i>Industries manufacturières :</i>  |                 |               |                 |               |                 |
| Cokeries .....   | 57.446          | 59.134        | 59.986          | 65.121        | 64.176          |
| Raffinage de pétrole .....   | 70.136          | 77.329        | 77.835          | 81.117        | 84.793          |
| Production et distribution d'énergie électrique, de gaz, de vapeur<br>et d'eau chaude (total du personnel) ..... | 53.781          | 56.266        | 58.768          | 62.306        | 65.156          |
| Production et première transformation des métaux .....   | 56.816          | 59.527        | 61.823          | 64.094        | 67.183          |
| Industrie des produits minéraux non métalliques .....  | 48.815          | 50.785        | 52.653          | 55.030        | 57.600          |
| Industrie chimique .....   | 53.268          | 55.755        | 56.772          | 60.389        | 61.878          |
| Production de fibres artificielles et synthétiques .....   | 59.986          | 63.378        | 66.019          | 69.661        | 70.828          |
| Fabrication d'ouvrages en métaux (à l'exclusion des machines<br>et du matériel de transport) .....               | 46.502          | 47.983        | 50.575          | 52.262        | 54.676          |
| Construction de machines et de matériel mécanique .....  | 47.980          | 49.293        | 52.146          | 53.913        | 55.387          |
| Construction électrique et électronique .....  | 48.837          | 50.046        | 53.145          | 55.121        | 57.326          |
| Construction d'automobiles et pièces détachées .....   | 52.574          | 54.315        | 56.833          | 58.426        | 59.751          |
| Construction d'autre matériel de transport .....   | 50.205          | 51.181        | 53.255          | 55.277        | 58.315          |
| Fabrication d'instruments de précision, d'optique et similaires ...  | 45.187          | 46.397        | 48.672          | 50.743        | 52.763          |
| Industrie des produits alimentaires, des boissons et du tabac .....  | 45.505          | 46.461        | 48.340          | 50.117        | 52.241          |
| Industrie textile .....  | 41.756          | 42.480        | 44.567          | 47.984        | 49.189          |
| Industrie du cuir .....  | 42.720          | 46.390        | 48.988          | 52.068        | 53.998          |
| Industrie des chaussures et de l'habillement .....   | 34.633          | 35.819        | 36.651          | 38.026        | 39.351          |
| Industrie du bois et du meuble en bois .....   | 41.187          | 41.955        | 43.427          | 45.766        | 47.148          |
| Industrie du papier, imprimerie et édition .....   | 45.944          | 47.854        | 49.180          | 52.235        | 53.455          |
| Industrie du caoutchouc et des matières plastiques .....   | 47.530          | 49.244        | 50.639          | 52.648        | 54.462          |
| Total des industries manufacturières .....   | 48.280          | 49.930        | 51.988          | 54.288        | 56.253          |
| dont : hommes .....  | 53.359          | 55.135        | 57.424          | 59.925        | 62.092          |
| femmes .....   | 32.123          | 33.374        | 34.693          | 36.357        | 37.681          |
| Bâtiment et génie civil .....  | 47.071          | 48.814        | 50.477          | 53.822        | 55.067          |
| <i>Moyenne générale pour l'industrie :</i>   |                 |               |                 |               |                 |
| Total .....  | 48.406          | 50.037        | 52.028          | 54.529        | 56.440          |

<sup>1</sup> Hommes et femmes.

Références bibliographiques : *Annuaire statistique de la Belgique. — Bulletin de Statistique de l'I.N.S. — Service de Conjoncture (IRES) — Rapport annuel de l'Office National de Sécurité Sociale. — Revue du Travail.* (Ministère de l'Emploi et du Travail). — *Statistiques*

*économiques belges 1960-1970. — Bulletin d'Information et de Documentation, XXXII<sup>e</sup> année, vol. II, n<sup>o</sup> 5, novembre 1957 : « Indice des rémunérations horaires brutes des ouvriers ».*

## VII. — INDICES DE PRIX

### 1. — MATIERES PREMIERES <sup>1</sup>

Indices 1975 = 100

Source : Institut für Wirtschaftsforschung, Hamburg.

| Moyennes journalières                | Indice général | Indice général à l'exception des matières énergétiques | Matières alimentaires |          |                             |                                | Matières industrielles |                    |                    |                           | Matières énergétiques |         |              |
|--------------------------------------|----------------|--|-----------------------|----------|-----------------------------|--------------------------------|------------------------|--------------------|--------------------|---------------------------|-----------------------|---------|--------------|
|                                      |                |  | Total                 | Céréales | Graines oléagineuses, huile | Produits alimentaires et sucre | Total                  | Matières végétales | Métaux non-ferreux | Minerai de fer, ferraille | Total                 | Charbon | Pétrole brut |
| Coefficient de pondération .....     | 100,0          | 36,8   | 15,9                  | 4,7      | 2,9                         | 8,3                            | 20,9                   | 10,1               | 6,1                | 4,7                       | 63,2                  | 5,5     | 57,7         |
| 1974 .....                           | 104,3          | 117,0  | 121,9                 | 117,9    | 137,9                       | 118,5                          | 113,3                  | 103,7              | 145,1              | 92,4                      | 96,9                  | 83,3    | 98,2         |
| 1975 .....                           | 100,0          | 100,0  | 100,0                 | 100,0    | 100,0                       | 100,0                          | 100,0                  | 100,0              | 100,0              | 100,0                     | 100,0                 | 100,0   | 100,0        |
| 1976 .....                           | 107,4          | 109,5  | 108,3                 | 90,5     | 103,1                       | 120,0                          | 110,5                  | 115,2              | 113,1              | 97,0                      | 106,2                 | 97,8    | 107,0        |
| 1977 .....                           | 117,3          | 120,3  | 134,0                 | 75,3     | 127,1                       | 169,2                          | 109,8                  | 113,8              | 116,5              | 92,4                      | 115,6                 | 103,4   | 116,7        |
| 1978 .....                           | 116,1          | 113,5  | 117,4                 | 81,8     | 125,9                       | 134,3                          | 110,5                  | 111,9              | 121,7              | 92,7                      | 117,7                 | 113,8   | 118,1        |
| 1979 .....                           | 152,7          | 138,5  | 130,3                 | 97,3     | 138,9                       | 145,6                          | 144,7                  | 142,8              | 169,6              | 116,2                     | 161,1                 | 121,0   | 164,9        |
| 1980 .....                           | 226,0          | 157,5  | 150,4                 | 111,6    | 130,4                       | 179,2                          | 162,9                  | 164,3              | 185,5              | 130,4                     | 265,9                 | 139,4   | 277,9        |
| 1981 .....                           | 240,7          | 135,6  | 126,1                 | 112,1    | 129,2                       | 132,5                          | 142,7                  | 146,4              | 156,3              | 117,0                     | 302,1                 | 145,5   | 316,9        |
| 1979 4 <sup>e</sup> trimestre .....  | 180,5          | 147,1  | 139,4                 | 103,7    | 128,1                       | 163,4                          | 152,9                  | 150,2              | 182,2              | 120,4                     | 200,0                 | 127,4   | 206,9        |
| 1980 1 <sup>er</sup> trimestre ..... | 210,9          | 157,8  | 141,6                 | 101,6    | 125,4                       | 169,7                          | 170,2                  | 162,1              | 208,4              | 137,4                     | 241,9                 | 131,8   | 252,4        |
| 2 <sup>e</sup> trimestre .....       | 224,2          | 155,1  | 147,3                 | 100,4    | 114,8                       | 185,0                          | 161,1                  | 162,7              | 179,5              | 133,9                     | 264,5                 | 138,1   | 276,6        |
| 3 <sup>e</sup> trimestre .....       | 231,5          | 158,7  | 153,9                 | 117,2    | 134,6                       | 181,2                          | 162,3                  | 166,3              | 181,8              | 128,5                     | 274,0                 | 142,9   | 286,5        |
| 4 <sup>e</sup> trimestre .....       | 237,2          | 158,5  | 158,9                 | 127,4    | 146,7                       | 180,9                          | 158,1                  | 166,2              | 172,5              | 121,8                     | 283,1                 | 145,0   | 296,2        |
| 1981 1 <sup>er</sup> trimestre ..... | 244,6          | 148,8  | 145,5                 | 123,7    | 137,5                       | 160,5                          | 151,2                  | 159,1              | 161,2              | 120,9                     | 300,7                 | 146,2   | 315,4        |
| 2 <sup>e</sup> trimestre .....       | 240,0          | 136,5  | 126,5                 | 117,0    | 134,9                       | 128,9                          | 144,1                  | 150,3              | 156,2              | 115,2                     | 300,4                 | 143,1   | 315,3        |
| 3 <sup>e</sup> trimestre .....       | 237,6          | 130,1  | 117,5                 | 108,4    | 127,8                       | 118,9                          | 139,7                  | 141,0              | 156,3              | 115,1                     | 300,4                 | 142,6   | 315,3        |
| 4 <sup>e</sup> trimestre .....       | 240,5          | 126,8  | 114,9                 | 101,8    | 116,7                       | 121,7                          | 135,8                  | 135,0              | 151,6              | 116,9                     | 306,9                 | 150,0   | 321,8        |
| 1981 Janvier .....                   | 246,2          | 152,6  | 150,6                 | 128,6    | 139,7                       | 166,8                          | 154,0                  | 163,1              | 163,8              | 121,6                     | 300,9                 | 147,5   | 315,5        |
| Février .....                        | 244,1          | 148,0  | 144,9                 | 123,2    | 137,2                       | 159,8                          | 150,3                  | 158,2              | 159,2              | 121,6                     | 300,3                 | 142,3   | 315,3        |
| Mars .....                           | 243,6          | 145,7  | 141,0                 | 119,3    | 135,7                       | 155,0                          | 149,2                  | 156,0              | 160,7              | 119,6                     | 300,8                 | 148,7   | 315,3        |
| Avril .....                          | 242,6          | 143,1  | 137,5                 | 120,9    | 137,6                       | 146,8                          | 147,4                  | 152,6              | 160,8              | 118,8                     | 300,7                 | 146,7   | 315,3        |
| Mai .....                            | 239,4          | 135,1  | 123,5                 | 116,4    | 133,4                       | 124,0                          | 143,9                  | 149,8              | 155,2              | 116,5                     | 300,3                 | 142,6   | 315,3        |
| Juin .....                           | 237,9          | 131,4  | 118,6                 | 113,7    | 133,8                       | 116,0                          | 141,1                  | 148,6              | 152,5              | 110,4                     | 300,1                 | 139,9   | 315,3        |
| Juillet .....                        | 238,1          | 131,5  | 121,3                 | 113,5    | 134,2                       | 121,0                          | 139,3                  | 143,5              | 152,5              | 113,0                     | 300,4                 | 142,3   | 315,4        |
| Août .....                           | 237,8          | 131,1  | 118,3                 | 107,9    | 127,3                       | 120,9                          | 140,8                  | 140,6              | 160,3              | 115,7                     | 300,2                 | 140,6   | 315,3        |
| Septembre .....                      | 236,8          | 127,7  | 112,9                 | 103,8    | 121,9                       | 114,8                          | 138,9                  | 138,9              | 156,0              | 116,5                     | 300,5                 | 144,9   | 315,3        |
| Octobre .....                        | 237,1          | 127,6  | 115,2                 | 105,4    | 120,1                       | 119,0                          | 137,0                  | 135,5              | 152,5              | 120,2                     | 301,1                 | 151,4   | 315,3        |
| Novembre .....                       | 242,3          | 115,9  | 115,5                 | 102,6    | 116,9                       | 122,1                          | 135,6                  | 135,4              | 150,4              | 116,7                     | 309,6                 | 147,6   | 325,0        |
| Décembre .....                       | 242,1          | 125,9  | 114,1                 | 97,3     | 113,0                       | 123,9                          | 134,8                  | 134,2              | 151,8              | 113,7                     | 309,9                 | 151,1   | 325,0        |
| 1982 Janvier .....                   | 238,9          | 126,3  | 115,6                 | 99,6     | 113,4                       | 125,4                          | 134,4                  | 135,2              | 149,0              | 113,5                     | 304,7                 | 151,7   | 319,2        |

<sup>1</sup> Indices calculés sur base des prix exprimés en dollars des Etats-Unis.

**VII - 2. — PRIX DE GROS EN BELGIQUE <sup>1</sup>**

Indices 1975 = 100

Source : M.A.E.

| Moyennes mensuelles<br>ou mois                | Indice général | Produits agricoles |         |          | Produits industriels |                    |               |                |           |          |          |                         |          |           |                           |
|---|----------------|--------------------|---------|----------|----------------------|--------------------|---------------|----------------|-----------|----------|----------|-------------------------|----------|-----------|---------------------------|
|   |                | indice général     | animaux | végétaux | indice général       | matières premières | demi-produits | produits finis | indigènes | importés | minéraux | métaux et prod. métall. | textiles | chimiques | matériaux de construction |
| Coefficient de pondération <sup>2</sup> ..... | <b>100,0</b>   | 20,0               | 9,6     | 10,4     | 80,0                 | 21,5               | 23,7          | 34,8           | 56,5      | 20,0     | 14,1     | 19,3                    | 15,5     | 8,1       | 9,6                       |
| 1974 .....                                    | <b>98,8</b>    | 96,8               | 86,8    | 107,1    | 99,3                 | 103,1              | 104,8         | 93,5           | 95,9      | 106,9    | 90,1     | 104,1                   | 108,0    | 91,9      | 92,1                      |
| 1975 .....                                    | <b>100,0</b>   | 100,0              | 100,0   | 100,0    | 100,0                | 100,0              | 100,0         | 100,0          | 100,0     | 100,0    | 100,0    | 100,0                   | 100,0    | 100,0     | 100,0                     |
| 1976 .....                                    | <b>107,1</b>   | 113,8              | 106,9   | 120,6    | 105,5                | 107,2              | 106,3         | 103,8          | 104,8     | 106,0    | 102,0    | 102,5                   | 108,8    | 104,5     | 109,8                     |
| 1977 .....                                    | <b>109,7</b>   | 119,0              | 110,6   | 127,6    | 107,5                | 107,8              | 107,7         | 107,1          | 107,7     | 104,8    | 102,5    | 103,3                   | 112,5    | 104,6     | 117,2                     |
| 1978 .....                                    | <b>107,6</b>   | 110,7              | 109,4   | 111,8    | 106,9                | 106,2              | 105,7         | 108,0          | 108,2     | 102,1    | 99,8     | 103,7                   | 111,1    | 104,1     | 120,9                     |
| 1979 .....                                    | <b>114,4</b>   | 118,6              | 111,5   | 125,6    | 113,3                | 115,6              | 112,0         | 112,8          | 112,4     | 115,3    | 112,7    | 110,3                   | 113,5    | 107,1     | 124,6                     |
| 1980 .....                                    | <b>121,0</b>   | 120,7              | 113,7   | 127,6    | 121,0                | 123,5              | 122,2         | 118,8          | 120,0     | 125,8    | 128,6    | 112,6                   | 119,3    | 121,1     | 129,6                     |
| 1981 .....                                    | <b>130,9</b>   | 133,5              | 125,1   | 141,9    | 130,2                | 135,8              | 130,4         | 126,7          | 128,6     | 139,6    | 150,3    | 116,8                   | 129,7    | 134,1     | 137,1                     |
| 1979 4 <sup>e</sup> trimestre ..              | <b>116,9</b>   | 121,8              | 115,0   | 128,4    | 115,7                | 118,1              | 114,7         | 114,9          | 114,5     | 118,4    | 118,8    | 111,8                   | 114,7    | 108,9     | 125,0                     |
| 1980 1 <sup>er</sup> trimestre ..             | <b>120,8</b>   | 124,0              | 117,1   | 130,8    | 120,0                | 122,4              | 122,1         | 117,1          | 117,7     | 127,0    | 125,5    | 113,9                   | 117,3    | 118,7     | 125,9                     |
| 2 <sup>e</sup> trimestre ..                   | <b>120,2</b>   | 119,2              | 113,8   | 124,6    | 120,4                | 122,2              | 121,4         | 118,5          | 119,3     | 125,2    | 127,0    | 112,2                   | 118,3    | 119,6     | 130,0                     |
| 3 <sup>e</sup> trimestre ..                   | <b>120,0</b>   | 116,5              | 111,2   | 121,7    | 120,9                | 123,3              | 122,2         | 118,6          | 120,5     | 123,5    | 127,1    | 112,2                   | 119,6    | 122,0     | 131,1                     |
| 4 <sup>e</sup> trimestre ..                   | <b>123,0</b>   | 123,2              | 112,8   | 133,5    | 122,9                | 126,3              | 122,9         | 120,9          | 122,3     | 127,4    | 134,6    | 112,3                   | 121,8    | 124,0     | 131,2                     |
| 1981 1 <sup>er</sup> trimestre ..             | <b>126,2</b>   | 128,3              | 117,6   | 139,0    | 125,6                | 129,4              | 125,1         | 123,6          | 124,9     | 131,8    | 140,8    | 113,2                   | 126,3    | 128,1     | 133,3                     |
| 2 <sup>e</sup> trimestre ..                   | <b>129,9</b>   | 133,9              | 123,5   | 144,3    | 128,9                | 134,8              | 128,7         | 125,4          | 127,4     | 138,0    | 148,7    | 115,8                   | 129,0    | 130,4     | 135,6                     |
| 3 <sup>e</sup> trimestre ..                   | <b>133,6</b>   | 136,8              | 126,5   | 147,2    | 132,7                | 139,8              | 133,6         | 128,0          | 130,1     | 145,5    | 154,8    | 119,5                   | 131,5    | 137,5     | 138,4                     |
| 4 <sup>e</sup> trimestre ..                   | <b>133,8</b>   | 135,1              | 132,8   | 137,2    | 133,5                | 139,1              | 134,2         | 129,6          | 131,9     | 143,2    | 156,8    | 118,9                   | 131,9    | 140,6     | 141,2                     |
| 1981 Janvier .....                            | <b>125,1</b>   | 127,5              | 116,0   | 139,2    | 124,5                | 127,7              | 123,7         | 123,0          | 124,2     | 129,7    | 137,6    | 112,3                   | 125,4    | 127,6     | 132,0                     |
| Février .....                                 | <b>126,2</b>   | 128,3              | 116,9   | 139,8    | 125,6                | 129,1              | 125,6         | 123,6          | 124,8     | 132,2    | 141,6    | 113,2                   | 126,8    | 128,1     | 132,0                     |
| Mars .....                                    | <b>127,2</b>   | 129,0              | 119,8   | 138,1    | 126,7                | 131,3              | 126,1         | 124,3          | 125,8     | 133,5    | 143,1    | 114,0                   | 126,7    | 128,5     | 135,8                     |
| Avril .....                                   | <b>128,7</b>   | 132,2              | 122,2   | 142,1    | 127,8                | 132,7              | 127,8         | 124,8          | 126,6     | 135,1    | 146,9    | 114,9                   | 127,4    | 129,1     | 135,8                     |
| Mai .....                                     | <b>130,1</b>   | 134,4              | 123,7   | 145,2    | 129,0                | 135,4              | 128,5         | 125,5          | 127,6     | 138,5    | 148,7    | 115,7                   | 129,5    | 130,1     | 135,5                     |
| Juin .....                                    | <b>130,9</b>   | 135,1              | 124,6   | 145,5    | 129,8                | 136,4              | 129,8         | 125,8          | 128,0     | 140,4    | 150,5    | 116,7                   | 130,1    | 131,9     | 135,5                     |
| Juillet .....                                 | <b>133,2</b>   | 137,3              | 124,1   | 150,8    | 132,2                | 140,3              | 132,7         | 127,1          | 129,2     | 146,0    | 154,3    | 119,2                   | 131,4    | 135,3     | 135,6                     |
| Août .....                                    | <b>133,7</b>   | 136,4              | 125,4   | 147,3    | 133,0                | 140,3              | 133,7         | 128,3          | 130,2     | 146,4    | 154,2    | 119,7                   | 132,2    | 138,1     | 138,8                     |
| Septembre ...                                 | <b>133,8</b>   | 136,8              | 129,9   | 143,5    | 133,0                | 138,8              | 134,5         | 128,6          | 130,9     | 144,1    | 155,9    | 119,5                   | 131,0    | 139,0     | 140,9                     |
| Octobre .....                                 | <b>133,3</b>   | 133,4              | 131,2   | 135,5    | 133,2                | 139,0              | 134,0         | 129,1          | 131,6     | 143,0    | 157,2    | 118,5                   | 131,4    | 139,5     | 141,2                     |
| Novembre ....                                 | <b>133,7</b>   | 135,2              | 131,9   | 138,2    | 133,3                | 138,7              | 133,9         | 129,7          | 131,8     | 143,2    | 156,4    | 118,4                   | 131,6    | 140,9     | 141,2                     |
| Décembre ....                                 | <b>134,5</b>   | 136,7              | 135,3   | 137,8    | 134,0                | 139,5              | 134,7         | 130,1          | 132,5     | 143,5    | 156,7    | 119,6                   | 132,6    | 141,4     | 141,2                     |
| 1982 Janvier .....                            | <b>136,3</b>   | 138,2              | 137,0   | 139,3    | 135,8                | 141,1              | 137,7         | 131,3          | 134,2     | 145,3    | 157,4    | 122,0                   | 133,2    | 145,8     | 142,9                     |

<sup>1</sup> Prix nets de la taxe sur la valeur ajoutée.

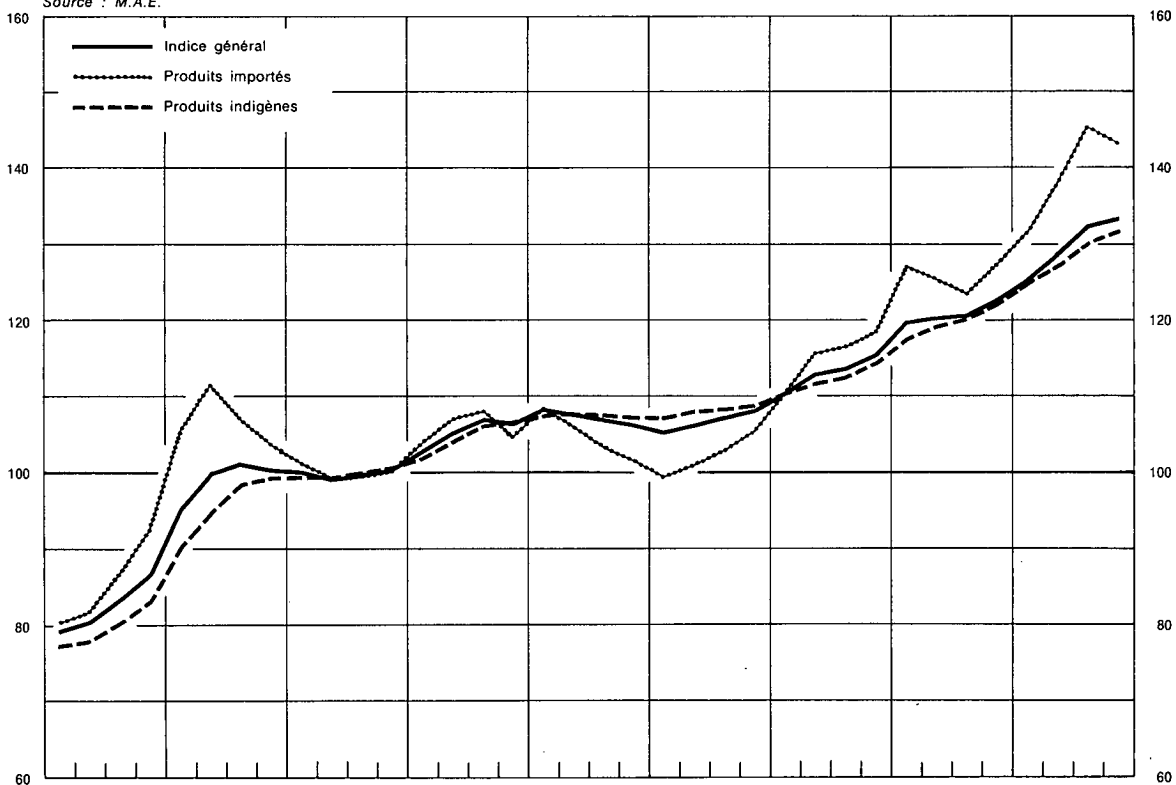
<sup>2</sup> Pondération indirecte établie par le nombre d'articles choisis pour chaque groupe.

## VII - 2. — PRIX DE GROS EN BELGIQUE

Indices 1975 = 100

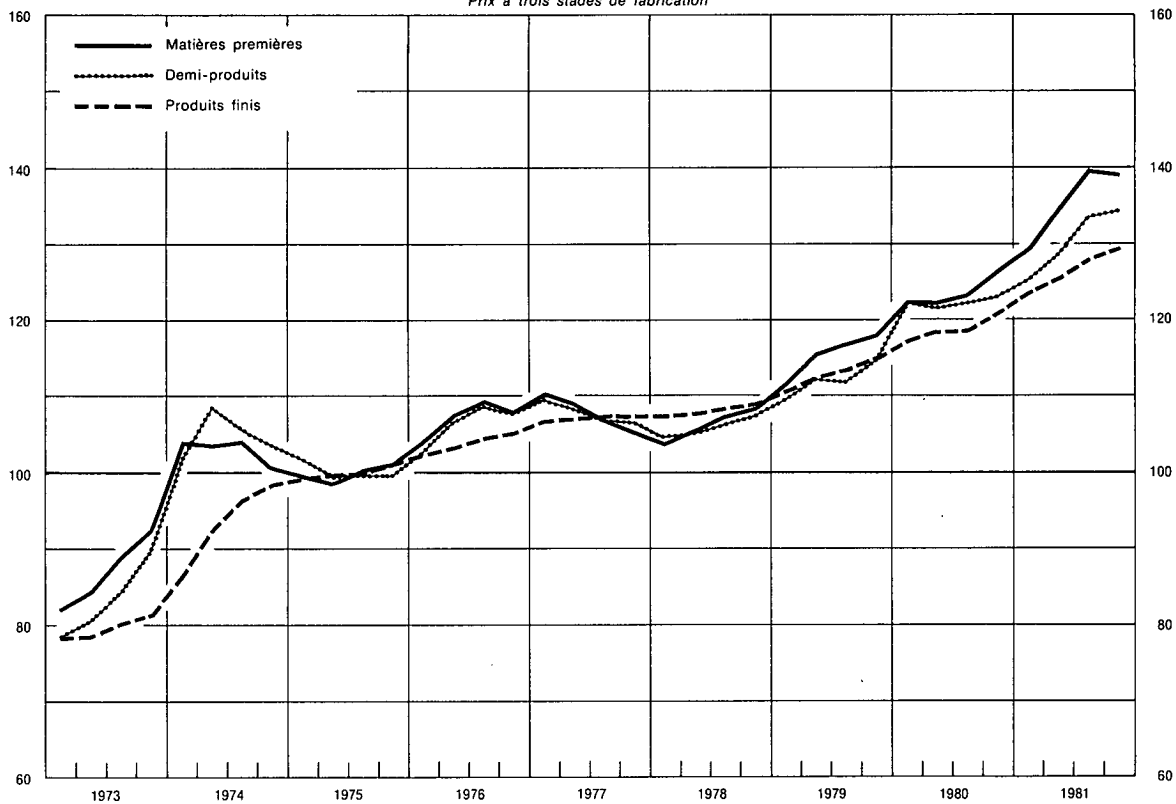
### PRODUITS INDUSTRIELS INDIGENES ET IMPORTES

Source : M.A.E.



### PRODUITS INDUSTRIELS INDIGENES ET IMPORTES

Prix à trois stades de fabrication

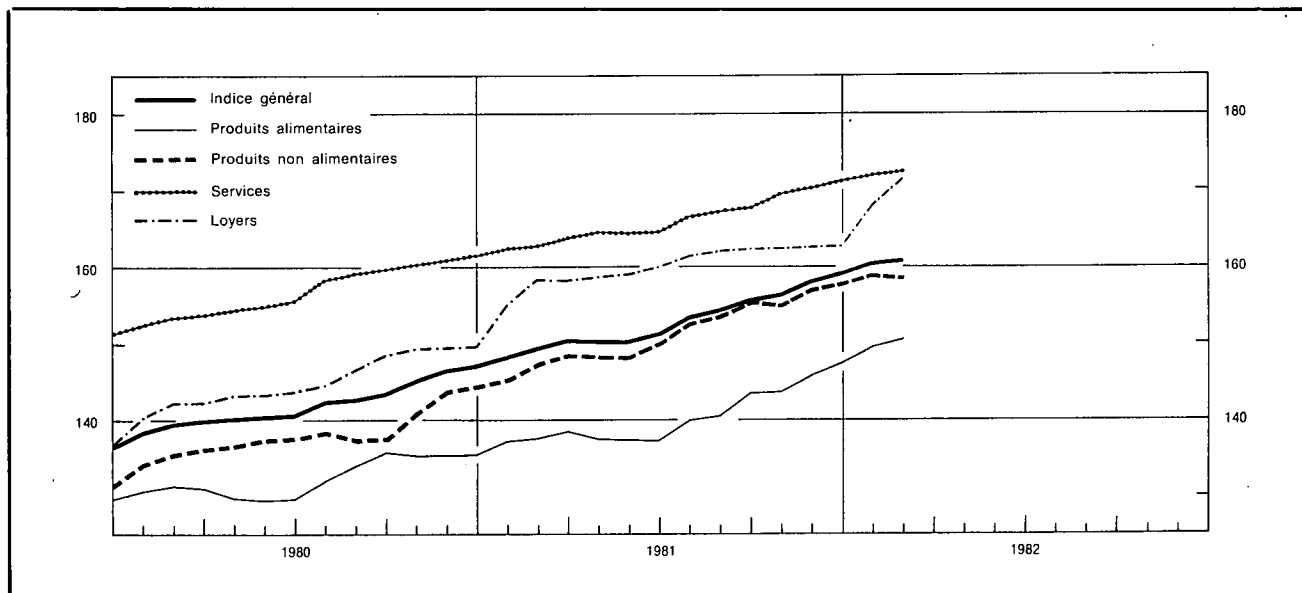


## VII - 3a. — PRIX A LA CONSOMMATION EN BELGIQUE

(Ventilation en 4 groupes)

Source : M.A.E.

| Moyennes mensuelles<br>ou mois   | Indice général | Produits alimentaires |        | Produits<br>non alimentaires |        | Services |        | Loyers |        |        |
|--|----------------|-----------------------|--------|------------------------------|--------|----------|--------|--------|--------|--------|
| Coefficients de pondération en p.c. de l'indice général :                  |                |                       |        |                              |        |          |        |        |        |        |
| Jusque mai 1976 .....  | 100,00         | 30,00                 | 40,00  | 30,00                        | —      |          |        |        |        |        |
| Depuis juin 1976 .....   | 100,00         | 25,15                 | 42,79  | 27,06                        | 5,00   |          |        |        |        |        |
| Indices 1971 = 100 <sup>1</sup>  |                |                       |        |                              |        |          |        |        |        |        |
| 1974 .....   | 127,08         | 125,94                | 122,69 | 134,02                       | —      |          |        |        |        |        |
| 1975 .....   | 143,31         | 140,08                | 136,55 | 154,07                       | —      |          |        |        |        |        |
| 1976 5 premiers mois .....   | 153,16         | 154,25                | 142,46 | 164,41                       | —      |          |        |        |        |        |
| Indices 2 <sup>e</sup> semestre 1974 - 1 <sup>er</sup> semestre 1975 = 100 |                |                       |        |                              |        |          |        |        |        |        |
| 1976 7 derniers mois .....   | 115,89         | 119,58                | 112,15 | 119,69                       | 108,89 |          |        |        |        |        |
| 1977 .....   | 122,30         | 125,46                | 116,00 | 129,94                       | 118,92 |          |        |        |        |        |
| 1978 .....   | 127,77         | 127,28                | 119,87 | 140,75                       | 127,52 |          |        |        |        |        |
| 1979 .....   | 133,48         | 127,90                | 127,04 | 148,52                       | 135,14 |          |        |        |        |        |
| 1980 .....   | 142,35         | 132,53                | 138,51 | 157,01                       | 145,36 |          |        |        |        |        |
| 1981 .....   | 153,21         | 140,54                | 151,66 | 166,24                       | 160,21 |          |        |        |        |        |
|  | 1981           | 1982                  | 1981   | 1982                         | 1981   | 1982     | 1981   | 1982   | 1981   | 1982   |
| 1 <sup>er</sup> trimestre .....  | 149,54         |                       | 137,72 |                              | 147,07 |          | 163,00 |        | 157,17 |        |
| 2 <sup>e</sup> trimestre .....   | 150,74         |                       | 137,37 |                              | 148,89 |          | 164,53 |        | 159,26 |        |
| 3 <sup>e</sup> trimestre .....   | 154,69         |                       | 141,38 |                              | 154,01 |          | 167,13 |        | 161,89 |        |
| 4 <sup>e</sup> trimestre .....   | 157,88         |                       | 145,67 |                              | 156,65 |          | 170,32 |        | 162,50 |        |
| Janvier .....  | 148,34         | 160,59                | 137,11 | 149,68                       | 145,27 | 158,96   | 162,39 | 171,96 | 155,02 | 167,98 |
| Février .....  | 149,66         | 160,97                | 137,64 | 150,36                       | 147,39 | 158,77   | 162,80 | 172,36 | 158,29 | 171,42 |
| Mars .....   | 150,62         |                       | 138,42 |                              | 148,55 |          | 163,81 |        | 158,20 |        |
| Avril .....  | 150,54         |                       | 137,50 |                              | 148,33 |          | 164,63 |        | 158,78 |        |
| Mai .....  | 150,43         |                       | 137,39 |                              | 148,29 |          | 164,35 |        | 159,00 |        |
| Juin .....   | 151,26         |                       | 137,21 |                              | 150,05 |          | 164,60 |        | 159,99 |        |
| Juillet .....  | 153,72         |                       | 139,98 |                              | 152,84 |          | 166,46 |        | 161,88 |        |
| Août .....   | 154,46         |                       | 140,56 |                              | 153,76 |          | 167,09 |        | 162,04 |        |
| Septembre .....  | 155,90         |                       | 143,60 |                              | 155,44 |          | 167,83 |        | 162,25 |        |
| Octobre .....  | 156,50         |                       | 143,69 |                              | 155,02 |          | 169,69 |        | 162,31 |        |
| Novembre .....   | 158,06         |                       | 145,92 |                              | 157,03 |          | 170,14 |        | 162,55 |        |
| Décembre .....   | 159,07         |                       | 147,40 |                              | 157,90 |          | 171,12 |        | 162,65 |        |



<sup>1</sup> Pour passer de ces indices aux indices en base 2<sup>e</sup> semestre 1974 - 1<sup>er</sup> semestre 1975 = 100, les coefficients de conversion ont été fixés comme

suit : l'indice général à 1,370; les produits alimentaires à 1,848; les produits non alimentaires à 1,804; les services à 1,458.

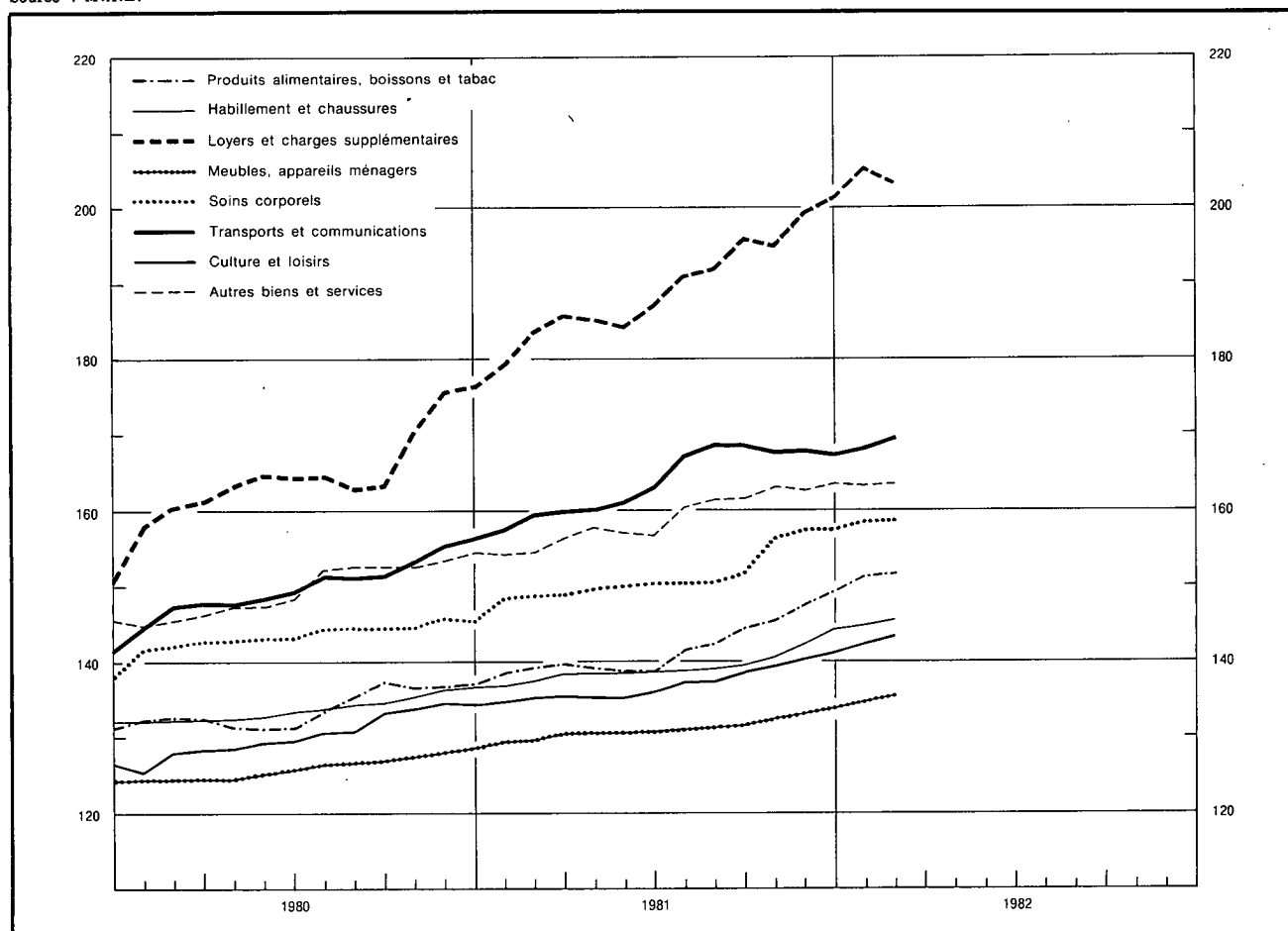


## VII - 3b. — PRIX A LA CONSOMMATION EN BELGIQUE

Indices 2<sup>e</sup> semestre 1974 - 1<sup>er</sup> semestre 1975 = 100

(Ventilation d'après le classement de l'Office Statistique des Communautés européennes)

Source : M.A.E.



| Moyennes mensuelles ou mois                                  | Indice général | Produits alimentaires, boissons et tabac | Habillement et chaussures | Loyers et charges supplémentaires | Meubles, appareils ménagers | Soins corporels | Transports et communications | Culture et loisirs | Autres biens et services |
|--|----------------|--|---------------------------|-----------------------------------|-----------------------------|-----------------|------------------------------|--------------------|--------------------------|
| Coefficient de pondération en p.c. de l'indice général ..... | 100,00         | 26,42                                    | 9,61                      | 15,14                             | 10,46                       | 3,98            | 14,21                        | 7,61               | 12,57                    |
| 1977 .....   | 122,30         | 126,05                                   | 118,09                    | 121,70                            | 115,08                      | 124,10          | 122,43                       | 117,56             | 126,51                   |
| 1978 .....   | 127,77         | 128,54                                   | 125,61                    | 128,37                            | 118,71                      | 131,54          | 128,37                       | 122,56             | 135,87                   |
| 1979 .....   | 133,48         | 129,36                                   | 130,57                    | 143,13                            | 122,28                      | 137,08          | 136,04                       | 125,76             | 142,65                   |
| 1980 .....   | 142,35         | 133,97                                   | 133,75                    | 165,54                            | 126,04                      | 143,62          | 150,43                       | 130,70             | 149,75                   |
| 1981 .....   | 153,21         | 142,08                                   | 139,36                    | 190,02                            | 131,10                      | 151,70          | 164,16                       | 137,17             | 159,08                   |
| 1979 4 <sup>e</sup> trimestre .....                          | 136,24         | 130,71                                   | 131,69                    | 150,36                            | 123,68                      | 137,71          | 140,72                       | 126,63             | 145,04                   |
| 1980 1 <sup>er</sup> trimestre .....                         | 139,47         | 132,49                                   | 132,15                    | 159,98                            | 124,44                      | 142,21          | 146,71                       | 127,96             | 145,45                   |
| 2 <sup>e</sup> trimestre .....                               | 140,55         | 131,19                                   | 132,79                    | 164,21                            | 125,18                      | 142,96          | 148,57                       | 129,17             | 147,51                   |
| 3 <sup>e</sup> trimestre .....                               | 143,11         | 135,32                                   | 134,08                    | 163,73                            | 126,64                      | 144,15          | 151,47                       | 131,53             | 152,47                   |
| 4 <sup>e</sup> trimestre .....                               | 146,30         | 136,88                                   | 135,96                    | 174,24                            | 127,92                      | 145,15          | 154,96                       | 134,16             | 153,57                   |
| 1981 1 <sup>er</sup> trimestre .....                         | 149,54         | 139,21                                   | 137,46                    | 182,94                            | 129,67                      | 148,70          | 159,10                       | 135,11             | 154,98                   |
| 2 <sup>e</sup> trimestre .....                               | 150,74         | 138,93                                   | 138,49                    | 185,55                            | 130,49                      | 150,12          | 161,44                       | 135,46             | 157,24                   |
| 3 <sup>e</sup> trimestre .....                               | 154,69         | 142,76                                   | 139,11                    | 193,12                            | 131,20                      | 150,95          | 168,30                       | 137,78             | 161,01                   |
| 4 <sup>e</sup> trimestre .....                               | 157,88         | 147,44                                   | 142,39                    | 198,47                            | 133,03                      | 157,03          | 167,81                       | 140,34             | 163,10                   |
| 1981 Février .....   | 149,66         | 139,13                                   | 137,34                    | 183,69                            | 129,71                      | 148,74          | 159,74                       | 135,09             | 154,51                   |
| Mars .....   | 150,62         | 139,90                                   | 138,15                    | 185,90                            | 130,22                      | 148,87          | 159,98                       | 135,43             | 156,29                   |
| Avril .....  | 150,54         | 139,04                                   | 138,19                    | 185,25                            | 130,26                      | 149,92          | 160,12                       | 135,16             | 157,91                   |
| Mai .....  | 150,43         | 138,95                                   | 138,43                    | 184,25                            | 130,41                      | 150,00          | 161,10                       | 135,16             | 156,99                   |
| Juin .....   | 151,26         | 138,79                                   | 138,84                    | 187,15                            | 130,80                      | 150,44          | 163,11                       | 136,05             | 156,81                   |
| Juillet .....  | 153,72         | 141,53                                   | 138,89                    | 191,27                            | 130,99                      | 150,44          | 167,14                       | 137,32             | 160,17                   |
| Août .....   | 154,46         | 142,30                                   | 138,96                    | 192,09                            | 131,09                      | 150,52          | 168,88                       | 137,33             | 161,31                   |
| Septembre .....  | 155,90         | 144,45                                   | 139,49                    | 196,00                            | 131,51                      | 151,89          | 168,87                       | 138,69             | 161,56                   |
| Octobre .....  | 156,50         | 145,54                                   | 140,63                    | 195,05                            | 132,15                      | 156,22          | 167,88                       | 139,51             | 163,03                   |
| Novembre .....   | 158,06         | 147,68                                   | 142,44                    | 199,22                            | 133,03                      | 157,38          | 167,96                       | 140,42             | 162,79                   |
| Décembre .....   | 159,07         | 149,10                                   | 144,10                    | 201,14                            | 133,92                      | 157,49          | 167,60                       | 141,10             | 163,47                   |
| 1982 Janvier .....   | 160,59         | 151,28                                   | 144,88                    | 205,28                            | 134,70                      | 158,42          | 168,12                       | 142,31             | 163,16                   |
| Février .....  | 160,97         | 151,93                                   | 145,55                    | 203,53                            | 135,39                      | 158,79          | 169,70                       | 143,19             | 163,33                   |

Références bibliographiques : *Moniteur belge*. — *Annuaire statistique de la Belgique*. — *Bulletin de Statistique de l'I.N.S.* — *Statistiques Economiques belges 1960-1970*. — *Service de Conjoncture (IRES)*. — *Bulletin*

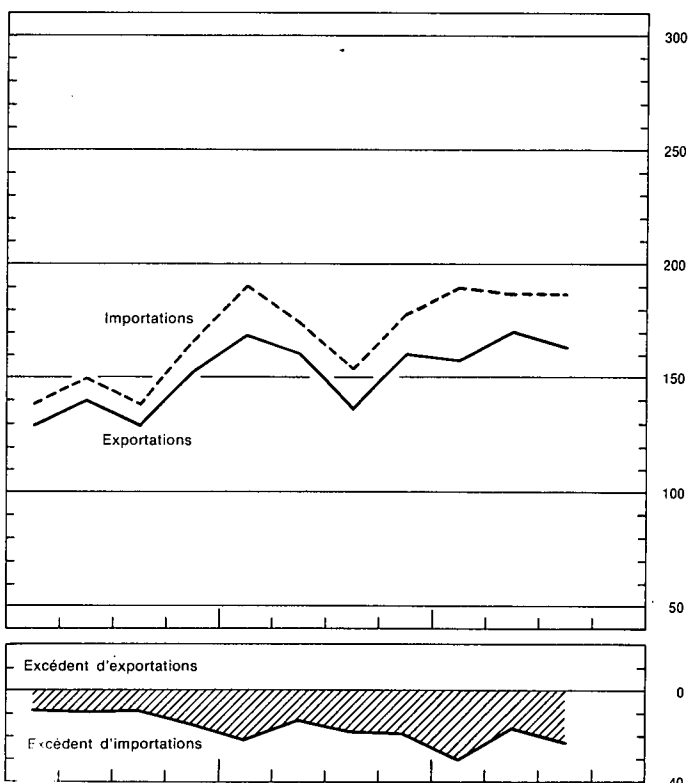
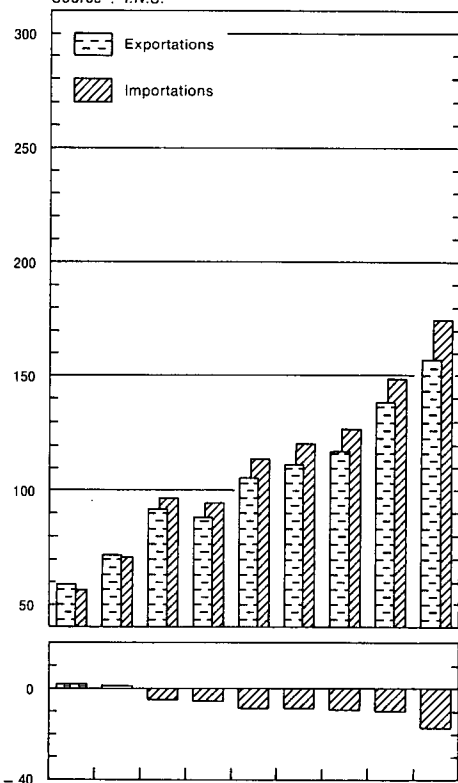
*mensuel de Statistique (O.N.U.)* — *Principaux indicateurs économiques (O.C.D.E.)*.

# VIII. — COMMERCE EXTERIEUR DE L'U.E.B.L.

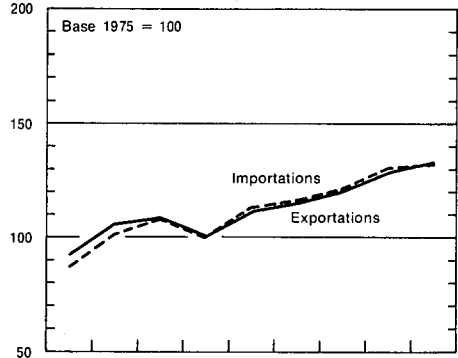
## IMPORTATIONS, EXPORTATIONS ET BALANCE COMMERCIALE

Moyennes mensuelles en milliards de francs

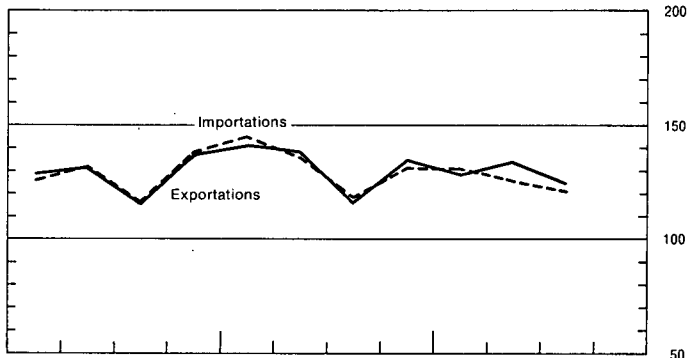
Source : I.N.S.



Source : I.N.S. — Calculs B.N.B.

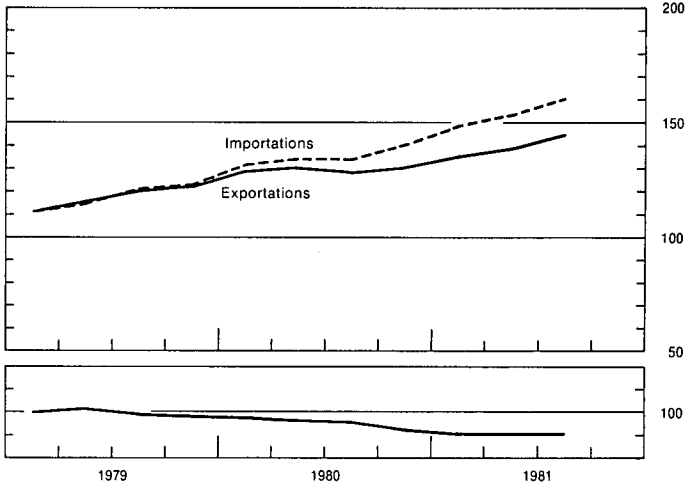
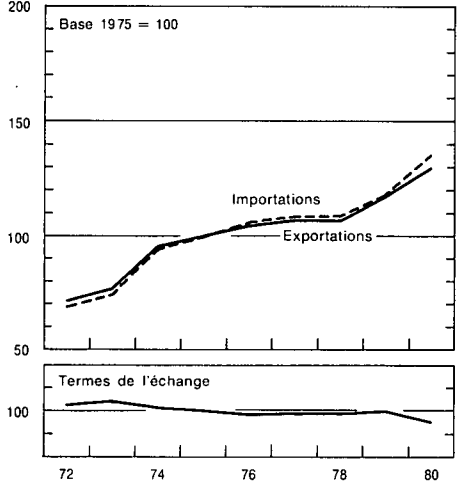


### INDICES DU VOLUME



### INDICES DES VALEURS UNITAIRES MOYENNES ET DES TERMES DE L'ECHANGE

Source : I.N.S. — Calculs B.N.B.



## VIII - 1. — COMMERCE EXTERIEUR DE L'U.E.B.L. — TABLEAU GENERAL

Source : I.N.S.

| Moyennes mensuelles                  | Valeur (milliards de francs) |              |                        | Rapport<br>exportations<br>importations<br>(p.c.) | Indices base 1975 = 100 <sup>1</sup> |              |               |               |  |
|--------------------------------------|------------------------------|--------------|------------------------|---|--------------------------------------|--------------|---------------|---------------|--|
|                                      | Importations                 | Exportations | Balance<br>commerciale |   | du volume                            |              | des prix à    |               | des termes<br>de<br>l'échange <sup>2</sup> |
|                                      |                              |              |                        |   | importations                         | exportations | l'importation | l'exportation |  |
| 1973 .....                           | 71,3                         | 72,5         | + 1,2                  | 102   | 101,7                                | 106,1        | 74,2          | 77,4          | 104,3                                      |
| 1974 .....                           | 96,7                         | 91,6         | - 5,1                  | 95  | 107,9                                | 108,3        | 94,8          | 96,3          | 101,6                                      |
| 1975 .....                           | 94,2                         | 88,1         | - 6,1                  | 94  | 100,0                                | 100,0        | 100,0         | 100,0         | 100,0                                      |
| 1976 .....                           | 114,1                        | 105,5        | - 8,6                  | 93  | 113,5                                | 112,5        | 106,6         | 105,7         | 99,2                                       |
| 1977 .....                           | 120,7                        | 112,1        | - 8,6                  | 93  | 116,7                                | 116,4        | 108,2         | 107,6         | 99,4                                       |
| 1978 .....                           | 127,2                        | 117,5        | - 9,7                  | 92  | 121,0                                | 120,5        | 108,0         | 107,3         | 99,4                                       |
| 1979 .....                           | 148,7                        | 138,4        | - 10,3                 | 93  | 130,4                                | 129,1        | 117,9         | 117,7         | 99,8                                       |
| 1980 .....                           | 175,1                        | 157,5        | - 17,6                 | 90  | 132,4                                | 133,1        | 135,7         | 129,7         | 95,6                                       |
| 1979 3 <sup>e</sup> trimestre .....  | 138,9                        | 130,1        | - 8,8                  | 94  | 116,6                                | 116,0        | 120,9         | 120,5         | 99,7                                       |
| 4 <sup>e</sup> trimestre .....       | 167,4                        | 153,2        | - 14,2                 | 92  | 137,9                                | 137,7        | 123,1         | 121,9         | 99,0                                       |
| 1980 1 <sup>er</sup> trimestre ..... | 190,7                        | 169,5        | - 21,2                 | 89  | 144,7                                | 141,4        | 131,5         | 129,1         | 98,2                                       |
| 2 <sup>e</sup> trimestre .....       | 174,9                        | 161,6        | - 13,3                 | 92  | 136,5                                | 137,9        | 134,3         | 129,9         | 96,7                                       |
| 3 <sup>e</sup> trimestre .....       | 154,5                        | 136,9        | - 17,6                 | 89  | 118,4                                | 116,3        | 134,3         | 129,1         | 96,1                                       |
| 4 <sup>e</sup> trimestre .....       | 180,1                        | 161,8        | - 18,3                 | 90  | 131,6                                | 135,2        | 140,5         | 130,2         | 92,7                                       |
| 1981 1 <sup>er</sup> trimestre ..... | 190,6                        | 158,8        | - 31,8                 | 83  | 131,5                                | 128,6        | 149,4         | 135,9         | 91,0                                       |
| 2 <sup>e</sup> trimestre .....       | 188,8                        | 171,6        | - 17,2                 | 91  | 125,9                                | 134,8        | 153,7         | 139,3         | 90,6                                       |
| 3 <sup>e</sup> trimestre .....       | 188,6                        | 165,2        | - 23,4                 | 88  | 120,9                                | 124,8        | 160,7         | 145,5         | 90,5                                       |
| 1980 11 premiers mois .....          | 174,1                        | 156,7        | - 17,4                 | 90  |                                      |              |               |               |  |
| 12 mois .....                        | 174,7                        | 157,2        | - 17,5                 | 90  | 132,4                                | 133,1        | 135,7         | 129,7         | 95,6                                       |
| 1981 1 <sup>er</sup> mois .....      | 175,7                        | 143,8        | - 31,9                 | 82  |                                      |              |               |               |  |
| 2 premiers mois .....                | 182,3                        | 150,6        | - 31,7                 | 83  |                                      |              |               |               |  |
| 3 premiers mois .....                | 190,6                        | 158,6        | - 32,0                 | 83  | 131,5                                | 128,6        | 149,4         | 135,9         | 91,0                                       |
| 4 premiers mois .....                | 191,9                        | 162,1        | - 29,8                 | 85  |                                      |              |               |               |  |
| 5 premiers mois .....                | 188,7                        | 161,8        | - 26,9                 | 86  |                                      |              |               |               |  |
| 6 premiers mois .....                | 189,7                        | 165,1        | - 24,6                 | 87  | 128,7                                | 131,7        | 151,6         | 137,6         | 90,8                                       |
| 7 premiers mois .....                | 188,9                        | 165,2        | - 23,7                 | 87  |                                      |              |               |               |  |
| 8 premiers mois .....                | 188,2                        | 161,0        | - 27,2                 | 86  |                                      |              |               |               |  |
| 9 premiers mois .....                | 189,4                        | 165,2        | - 24,2                 | 87  | 126,1                                | 129,4        | 154,6         | 140,2         | 90,7                                       |
| 10 premiers mois .....               | 190,4                        | 168,7        | - 21,7                 | 89  |                                      |              |               |               |  |
| 11 premiers mois .....               | 190,9                        | 169,6        | - 21,3                 | 89  |                                      |              |               |               |  |

<sup>1</sup> Calculs B.N.B. Les indices ne tiennent pas compte des corrections tardives apportées par l'I.N.S. La moyenne arithmétique des chiffres trimestriels peut différer de l'indice annuel, parce que ce dernier comprend en plus des produits saisonniers et certains articles dont les mouvements sont sporadiques.

<sup>2</sup> Termes de l'échange =  $\frac{\text{Indices des prix à l'exportation}}{\text{Indices des prix à l'importation}} \times 100$ .



VIII - 3. — IMPORTATIONS DE L'U.E.B.L. — Répartition selon l'usage des produits

(milliards de francs)

Source : I.N.S. — Calculs B.N.B.

| Moyennes mensuelles               | Biens de production destinés |   |                         |  |                           |                                   |                       |   |                        |                                   |                              |                            |                                 |        | Biens de consommation |                      |                 |              |                  | Biens d'équipement | Divers <sup>1</sup> | Total général |              |             |                   |
|-----------------------------------|------------------------------|---|-------------------------|--|---------------------------|-----------------------------------|-----------------------|---|------------------------|-----------------------------------|------------------------------|----------------------------|---------------------------------|--------|-----------------------|----------------------|-----------------|--------------|------------------|--------------------|---------------------|---------------|--------------|-------------|-------------------|
|                                   | Total                        | aux industries métallurgiques et fabrications métalliques | aux industries textiles | à l'agriculture et aux industries alimentaires | à l'industrie diamantaire | à l'industrie du bois et du liège | à l'industrie du cuir | aux industries du papier et des arts graphiques | à l'industrie du tabac | aux industries de la construction | aux industries du caoutchouc | aux raffineries de pétrole | à divers secteurs de production |        |                       |                      |                 | Total        | non durables     |                    |                     |               | durables     |             |                   |
|                                   |                              |   |                         |  |                           |                                   |                       |   |                        |                                   |                              |                            | combustibles                    |        | produits chimiques    | produits métalliques | autres produits |              | alimentaires     |                    |                     |               |              | autres      |                   |
|                                   |                              |   |                         |  |                           |                                   |                       |   |                        |                                   |                              |                            | liquides                        | autres |                       |                      |                 |              | produits animaux |                    |                     |               |              |             | produits végétaux |
| 1973 .....                        | <b>44,95</b>                 | 15,69   | 2,83                    | 4,33   | 3,29                      | 0,95                              | 0,40                  | 0,72  | 0,22                   | 1,41                              | 0,39                         | 3,08                       | 0,99                            | 1,99   | 4,14                  | 1,35                 | 3,17            | <b>16,33</b> | 2,33             | 2,81               | 1,46                | 9,73          | <b>9,50</b>  | <b>0,28</b> | <b>71,06</b>      |
| 1974 .....                        | <b>64,23</b>                 | 19,07   | 3,01                    | 5,76   | 3,37                      | 1,13                              | 0,42                  | 1,14  | 0,25                   | 2,03                              | 0,60                         | 7,46                       | 2,81                            | 3,28   | 7,16                  | 1,89                 | 4,85            | <b>19,26</b> | 2,39             | 3,21               | 1,89                | 11,77         | <b>11,98</b> | <b>0,72</b> | <b>96,19</b>      |
| 1975 .....                        | <b>58,95</b>                 | 17,03   | 2,42                    | 5,91   | 3,08                      | 0,91                              | 0,35                  | 0,92  | 0,28                   | 2,05                              | 0,51                         | 6,97                       | 2,73                            | 3,43   | 5,83                  | 1,89                 | 4,64            | <b>21,27</b> | 2,73             | 3,74               | 1,95                | 12,85         | <b>12,46</b> | <b>1,25</b> | <b>93,93</b>      |
| 1976 .....                        | <b>73,03</b>                 | 22,60   | 3,20                    | 6,46   | 4,43                      | 1,26                              | 0,46                  | 1,14  | 0,33                   | 2,24                              | 0,56                         | 8,55                       | 3,30                            | 4,08   | 7,56                  | 2,03                 | 4,82            | <b>26,51</b> | 3,45             | 4,69               | 2,27                | 15,99         | <b>12,76</b> | <b>1,32</b> | <b>113,62</b>     |
| 1977 .....                        | <b>75,91</b>                 | 22,06   | 2,88                    | 6,71   | 6,17                      | 1,37                              | 0,47                  | 1,14  | 0,31                   | 2,53                              | 0,57                         | 10,45                      | 2,27                            | 3,99   | 7,79                  | 2,26                 | 4,94            | <b>29,15</b> | 3,90             | 5,48               | 2,37                | 17,40         | <b>13,99</b> | <b>1,16</b> | <b>120,21</b>     |
| 1978 .....                        | <b>78,91</b>                 | 23,09   | 2,74                    | 6,88   | 7,94                      | 1,47                              | 0,45                  | 1,15  | 0,31                   | 2,72                              | 0,54                         | 8,30                       | 2,87                            | 4,36   | 8,64                  | 2,40                 | 5,05            | <b>31,02</b> | 4,44             | 5,40               | 2,60                | 18,58         | <b>15,01</b> | <b>1,64</b> | <b>126,58</b>     |
| 1979 .....                        | <b>93,28</b>                 | 26,54   | 3,18                    | 7,47   | 8,58                      | 1,68                              | 0,53                  | 1,37  | 0,33                   | 2,98                              | 0,64                         | 10,53                      | 4,79                            | 5,39   | 10,47                 | 2,75                 | 6,05            | <b>34,52</b> | 4,77             | 6,01               | 3,03                | 20,71         | <b>16,85</b> | <b>2,81</b> | <b>147,46</b>     |
| 1980 .....                        | <b>112,60</b>                | 30,84   | 3,43                    | 8,14   | 9,53                      | 1,68                              | 0,52                  | 1,57  | 0,36                   | 3,31                              | 0,80                         | 16,07                      | 7,22                            | 6,63   | 11,68                 | 3,27                 | 7,55            | <b>37,46</b> | 5,18             | 6,61               | 3,21                | 22,46         | <b>19,54</b> | <b>5,08</b> | <b>174,68</b>     |
| 1979 3 <sup>e</sup> trimestre ..  | <b>84,41</b>                 | 22,70   | 2,71                    | 6,48   | 7,38                      | 1,54                              | 0,43                  | 1,33  | 0,28                   | 2,83                              | 0,52                         | 10,66                      | 4,00                            | 4,49   | 10,76                 | 2,53                 | 5,77            | <b>32,01</b> | 4,75             | 5,51               | 2,78                | 18,97         | <b>15,06</b> | <b>2,51</b> | <b>133,99</b>     |
| 4 <sup>e</sup> trimestre ..       | <b>106,21</b>                | 30,40   | 3,47                    | 7,43   | 9,67                      | 1,97                              | 0,49                  | 1,49  | 0,31                   | 3,35                              | 0,71                         | 13,20                      | 6,14                            | 6,61   | 11,52                 | 2,95                 | 6,50            | <b>36,82</b> | 5,02             | 6,52               | 2,89                | 22,39         | <b>18,39</b> | <b>2,33</b> | <b>163,75</b>     |
| 1980 1 <sup>er</sup> trimestre .. | <b>124,09</b>                | 35,76   | 3,92                    | 8,05   | 12,67                     | 1,95                              | 0,68                  | 1,65  | 0,37                   | 3,31                              | 0,79                         | 16,97                      | 6,49                            | 6,84   | 13,85                 | 3,36                 | 7,43            | <b>39,59</b> | 5,10             | 6,29               | 3,17                | 25,03         | <b>19,11</b> | <b>5,81</b> | <b>188,60</b>     |
| 2 <sup>e</sup> trimestre ..       | <b>112,97</b>                | 30,80   | 3,52                    | 7,76   | 8,84                      | 1,86                              | 0,57                  | 1,66  | 0,49                   | 3,62                              | 0,82                         | 17,03                      | 6,20                            | 6,04   | 12,53                 | 3,75                 | 7,48            | <b>36,70</b> | 5,05             | 6,86               | 3,18                | 21,61         | <b>19,75</b> | <b>3,72</b> | <b>173,14</b>     |
| 3 <sup>e</sup> trimestre ..       | <b>96,48</b>                 | 26,07   | 2,73                    | 7,13   | 7,64                      | 1,48                              | 0,39                  | 1,43  | 0,29                   | 3,16                              | 0,67                         | 14,13                      | 6,85                            | 5,35   | 9,64                  | 2,82                 | 6,70            | <b>35,25</b> | 4,96             | 6,19               | 2,98                | 21,12         | <b>18,30</b> | <b>3,42</b> | <b>153,45</b>     |
| 4 <sup>e</sup> trimestre ..       | <b>113,54</b>                | 28,67   | 3,48                    | 9,45   | 8,90                      | 1,43                              | 0,45                  | 1,48  | 0,29                   | 3,12                              | 0,79                         | 16,16                      | 9,21                            | 8,10   | 10,48                 | 3,16                 | 8,37            | <b>37,56</b> | 5,55             | 7,00               | 3,48                | 21,53         | <b>20,32</b> | <b>7,27</b> | <b>178,69</b>     |
| 1981 1 <sup>er</sup> trimestre .. | <b>121,87</b>                | 29,11   | 3,79                    | 9,45   | 9,17                      | 1,62                              | 0,53                  | 1,68  | 0,33                   | 2,84                              | 0,88                         | 20,77                      | 8,93                            | 7,91   | 13,03                 | 3,07                 | 8,76            | <b>40,45</b> | 5,37             | 6,82               | 3,36                | 24,90         | <b>18,90</b> | <b>6,58</b> | <b>187,80</b>     |
| 2 <sup>e</sup> trimestre ..       | <b>122,67</b>                | 33,12   | 3,77                    | 9,76   | 10,18                     | 1,79                              | 0,56                  | 1,79  | 0,34                   | 3,46                              | 0,96                         | 17,23                      | 7,53                            | 7,56   | 12,94                 | 3,25                 | 8,43            | <b>38,92</b> | 5,78             | 7,57               | 3,55                | 22,02         | <b>20,14</b> | <b>5,75</b> | <b>187,48</b>     |
| 3 <sup>e</sup> trimestre ..       | <b>124,75</b>                | 29,04   | 3,08                    | 9,62   | 8,89                      | 1,41                              | 0,44                  | 1,82  | 0,33                   | 2,96                              | 0,86                         | 25,73                      | 8,56                            | 7,43   | 12,73                 | 3,12                 | 8,73            | <b>38,74</b> | 5,80             | 7,24               | 3,44                | 22,26         | <b>18,34</b> | <b>5,96</b> | <b>187,79</b>     |

<sup>1</sup> Rubrique constituée, en ordre principal, par des positions tarifaires confidentielles.

N.B. — Les corrections apportées aux données globales du tableau VIII-1 n'ont pu être ventilées dans ce tableau.

VIII - 4a. — INDICES DES VALEURS UNITAIRES MOYENNES \*

Base 1975 = 100

Source : I.N.S. — Calculs B.N.B.

|   | 1973         | 1974         | 1975         | 1976         | 1977         | 1978         | 1979         | 1980         | 1979         |              | 1980         |              |              |              | 1981         |              |              |
|---|--------------|--------------|--------------|--------------|--------------|--------------|--------------|--------------|--------------|--------------|--------------|--------------|--------------|--------------|--------------|--------------|--------------|
|   |              |              |              |              |              |              |              |              | 3e trim.     | 4e trim.     | 1er trim.    | 2e trim.     | 3e trim.     | 4e trim.     | 1er trim.    | 2e trim.     | 3e trim.     |
| <b>IMPORTATIONS (C.I.F.) — Répartition selon l'usage des produits</b>   |              |              |              |              |              |              |              |              |              |              |              |              |              |              |              |              |              |
| Biens de production .....   | 69,6         | 97,5         | 100,0        | 106,8        | 106,9        | 105,7        | 118,4        | 142,7        | 122,7        | 126,4        | 137,1        | 141,3        | 141,3        | 146,8        | 159,0        | 166,0        | 176,2        |
| Biens de consommation ...   | 83,5         | 92,3         | 100,0        | 107,1        | 113,2        | 113,3        | 117,0        | 123,6        | 118,7        | 119,8        | 122,9        | 121,6        | 124,3        | 125,9        | 131,9        | 132,9        | 136,6        |
| Biens d'équipement .....  | 84,7         | 90,5         | 100,0        | 104,4        | 104,8        | 105,7        | 109,4        | 117,2        | 110,5        | 110,7        | 112,2        | 116,5        | 118,2        | 120,9        | 126,3        | 131,7        | 133,4        |
| <b>Ensemble ...</b>   | <b>74,2</b>  | <b>94,8</b>  | <b>100,0</b> | <b>106,6</b> | <b>108,2</b> | <b>108,0</b> | <b>117,9</b> | <b>135,7</b> | <b>120,9</b> | <b>123,1</b> | <b>131,5</b> | <b>134,3</b> | <b>134,3</b> | <b>140,5</b> | <b>149,4</b> | <b>153,7</b> | <b>160,7</b> |
| <b>EXPORTATIONS (F.O.B.) — Répartition selon la nature des produits</b> |              |              |              |              |              |              |              |              |              |              |              |              |              |              |              |              |              |
| Sidérurgie .....  | 75,9         | 104,2        | 100,0        | 102,3        | 95,7         | 98,6         | 108,0        | 115,2        | 109,3        | 111,1        | 114,2        | 116,1        | 116,6        | 114,0        | 115,8        | 115,1        | 121,9        |
| Fabrications métalliques ...  | 78,7         | 89,2         | 100,0        | 106,5        | 109,7        | 111,9        | 117,6        | 124,4        | 117,7        | 120,2        | 121,0        | 124,3        | 125,1        | 129,5        | 128,6        | 135,6        | 140,3        |
| Métaux non ferreux .....  | 98,9         | 136,8        | 100,0        | 109,4        | 106,6        | 98,3         | 123,8        | 171,5        | 126,0        | 130,6        | 193,5        | 161,4        | 155,7        | 152,9        | 160,2        | 166,2        | 164,6        |
| Textiles .....  | 85,7         | 100,0        | 100,0        | 103,2        | 107,5        | 106,5        | 108,8        | 115,9        | 110,2        | 111,1        | 114,2        | 114,6        | 116,2        | 118,3        | 121,2        | 119,4        | 124,7        |
| Produits chimiques .....  | 69,9         | 97,0         | 100,0        | 103,9        | 101,9        | 99,8         | 111,9        | 126,3        | 117,0        | 117,9        | 125,9        | 130,5        | 126,6        | 122,6        | 131,7        | 134,8        | 141,2        |
| Industrie houillère .....   | 54,5         | 81,2         | 100,0        | 116,9        | 123,1        | 122,6        | 127,3        | 153,7        | 117,2        | 132,3        | 141,7        | 156,6        | 155,9        | 161,2        | 180,3        | 180,4        | 203,0        |
| Industrie pétrolière .....  | 45,5         | 84,0         | 100,0        | 118,0        | 116,6        | 111,0        | 183,3        | 229,7        | 213,0        | 215,5        | 234,0        | 233,0        | 220,1        | 236,1        | 262,1        | 276,6        | 300,9        |
| Verres et glaces .....  | 85,7         | 92,6         | 100,0        | 99,9         | 104,2        | 103,4        | 102,7        | 109,5        | 102,2        | 103,2        | 104,2        | 107,0        | 112,7        | 114,0        | 118,9        | 119,9        | 125,8        |
| Produits agricoles .....  | 90,2         | 94,2         | 100,0        | 108,7        | 112,6        | 109,2        | 107,6        | 113,6        | 108,2        | 112,8        | 114,4        | 113,4        | 110,1        | 116,9        | 123,7        | 127,7        | 127,9        |
| Ciments .....   | 79,2         | 98,8         | 100,0        | 104,3        | 108,4        | 111,2        | 118,4        | 128,5        | 117,0        | 119,4        | 122,5        | 124,7        | 127,5        | 138,8        | 147,6        | 142,6        | 151,1        |
| Matériaux de construction à base de ciment et de plâtre                 | 78,9         | 88,0         | 100,0        | 109,8        | 116,8        | 122,8        | 131,9        | 145,6        | 128,1        | 130,8        | 140,6        | 143,1        | 145,5        | 155,6        | 157,1        | 160,2        | 161,2        |
| Carrières .....   | 81,7         | 91,7         | 100,0        | 104,3        | 107,5        | 115,8        | 123,4        | 136,5        | 121,2        | 126,9        | 133,3        | 136,2        | 135,5        | 142,9        | 147,1        | 148,9        | 153,2        |
| Céramiques .....  | 72,3         | 85,0         | 100,0        | 107,8        | 111,9        | 118,4        | 127,4        | 143,1        | 126,5        | 124,4        | 138,6        | 136,7        | 149,6        | 147,7        | 152,0        | 161,3        | 161,4        |
| Bois et meubles .....   | 81,5         | 94,2         | 100,0        | 103,9        | 116,0        | 113,4        | 117,1        | 128,9        | 117,3        | 122,6        | 123,1        | 130,2        | 128,8        | 130,7        | 132,4        | 130,7        | 131,9        |
| Peaux, cuirs et chaussures .  | 100,9        | 98,3         | 100,0        | 116,9        | 125,4        | 125,0        | 147,6        | 138,9        | 156,0        | 145,1        | 148,8        | 143,5        | 136,5        | 132,2        | 141,5        | 146,5        | 147,5        |
| Papier et livres .....  | 70,4         | 92,5         | 100,0        | 99,8         | 99,6         | 96,3         | 101,8        | 114,4        | 101,3        | 104,5        | 110,1        | 114,5        | 114,8        | 118,3        | 120,8        | 125,3        | 128,6        |
| Tabacs manufacturés .....   | 96,0         | 93,8         | 100,0        | 95,6         | 101,9        | 108,1        | 111,9        | 123,3        | 110,0        | 113,5        | 113,8        | 121,3        | 130,0        | 129,8        | 130,2        | 142,0        | 145,7        |
| Caoutchouc .....  | 78,4         | 93,1         | 100,0        | 102,5        | 105,0        | 106,6        | 113,1        | 126,7        | 115,8        | 117,0        | 119,3        | 125,2        | 129,3        | 133,9        | 138,6        | 145,7        | 150,0        |
| Industries alimentaires .....   | 78,6         | 93,5         | 100,0        | 98,3         | 100,8        | 94,9         | 95,6         | 104,3        | 95,4         | 98,6         | 99,6         | 102,6        | 105,6        | 108,6        | 118,8        | 117,2        | 118,6        |
| Divers .....  | 73,5         | 95,9         | 100,0        | 112,4        | 137,5        | 146,2        | 166,5        | 155,3        | 155,4        | 155,4        | 163,7        | 153,8        | 159,5        | 142,7        | 163,2        | 161,8        | 173,6        |
| <b>Ensemble ...</b>   | <b>77,4</b>  | <b>96,3</b>  | <b>100,0</b> | <b>105,7</b> | <b>107,6</b> | <b>107,3</b> | <b>117,7</b> | <b>129,7</b> | <b>120,5</b> | <b>121,9</b> | <b>129,1</b> | <b>129,9</b> | <b>129,1</b> | <b>130,2</b> | <b>135,9</b> | <b>139,3</b> | <b>145,5</b> |
| <b>INDICES DES TERMES DE L'ECHANGE <sup>1</sup></b>                     |              |              |              |              |              |              |              |              |              |              |              |              |              |              |              |              |              |
| <b>Ensemble ...</b>   | <b>104,3</b> | <b>101,6</b> | <b>100,0</b> | <b>99,2</b>  | <b>99,4</b>  | <b>99,4</b>  | <b>99,8</b>  | <b>95,6</b>  | <b>99,7</b>  | <b>99,0</b>  | <b>98,2</b>  | <b>96,7</b>  | <b>96,1</b>  | <b>92,7</b>  | <b>91,0</b>  | <b>90,6</b>  | <b>90,5</b>  |

<sup>1</sup> Indices des termes de l'échange =  $\frac{\text{indice des valeurs unitaires moyennes à l'exportation (f.o.b.)}}{\text{indice des valeurs unitaires moyennes à l'importation (c.i.f.)}}$

\* Voir N.B. au tableau VIII-1.

### VIII - 4b. — INDICES DU VOLUME \*

Base 1975 = 100

Source : I.N.S. — Calculs B.N.B.

|   | 1973         | 1974         | 1975         | 1976         | 1977         | 1978         | 1979         | 1980         | 1979         |              | 1980         |              |              |              | 1981         |              |              |
|---|--------------|--------------|--------------|--------------|--------------|--------------|--------------|--------------|--------------|--------------|--------------|--------------|--------------|--------------|--------------|--------------|--------------|
|   |              |              |              |              |              |              |              |              | 3e trim.     | 4e trim.     | 1er trim.    | 2e trim.     | 3e trim.     | 4e trim.     | 1er trim.    | 2e trim.     | 3e trim.     |
| <b>IMPORTATIONS (C.I.F.) — Répartition selon l'usage des produits</b>   |              |              |              |              |              |              |              |              |              |              |              |              |              |              |              |              |              |
| Biens de production .....   | 107,8        | 111,2        | 100,0        | 114,9        | 116,4        | 118,7        | 127,7        | 127,4        | 112,3        | 134,7        | 142,0        | 134,0        | 111,5        | 126,4        | 126,6        | 120,8        | 116,1        |
| Biens de consommation ...   | 91,6         | 97,8         | 100,0        | 116,6        | 121,6        | 129,5        | 139,6        | 143,5        | 129,0        | 146,9        | 154,5        | 143,4        | 135,3        | 142,7        | 147,1        | 140,2        | 136,2        |
| Biens d'équipement .....  | 91,7         | 108,7        | 100,0        | 100,9        | 108,5        | 115,3        | 125,1        | 135,1        | 111,8        | 136,2        | 142,0        | 138,7        | 120,2        | 134,7        | 122,3        | 123,5        | 112,1        |
| <b>Ensemble ...</b>   | <b>101,7</b> | <b>107,9</b> | <b>100,0</b> | <b>113,5</b> | <b>116,7</b> | <b>121,0</b> | <b>130,4</b> | <b>132,4</b> | <b>116,6</b> | <b>137,9</b> | <b>144,7</b> | <b>136,5</b> | <b>118,4</b> | <b>131,6</b> | <b>131,5</b> | <b>125,9</b> | <b>120,9</b> |
| <b>EXPORTATIONS (F.O.B.) — Répartition selon la nature des produits</b> |              |              |              |              |              |              |              |              |              |              |              |              |              |              |              |              |              |
| Sidérurgie .....  | 127,1        | 132,8        | 100,0        | 101,6        | 100,3        | 109,1        | 119,9        | 114,3        | 107,2        | 122,8        | 118,6        | 129,0        | 93,5         | 102,8        | 102,4        | 115,4        | 94,8         |
| Fabrications métalliques ...  | 97,5         | 99,7         | 100,0        | 116,0        | 118,6        | 121,6        | 126,5        | 127,3        | 101,5        | 139,0        | 140,7        | 130,5        | 106,3        | 129,3        | 126,4        | 132,5        | 113,7        |
| Métaux non ferreux .....  | 117,1        | 114,2        | 100,0        | 116,4        | 128,9        | 128,9        | 134,3        | 150,7        | 113,4        | 138,6        | 164,9        | 160,8        | 127,9        | 140,5        | 118,1        | 131,7        | 133,5        |
| Textiles .....  | 110,2        | 106,8        | 100,0        | 112,8        | 110,5        | 110,4        | 116,3        | 121,5        | 105,5        | 125,6        | 128,4        | 121,4        | 105,3        | 130,5        | 122,0        | 124,2        | 107,2        |
| Produits chimiques .....  | 105,5        | 114,3        | 100,0        | 117,4        | 128,0        | 142,1        | 158,2        | 157,9        | 147,8        | 162,4        | 174,2        | 158,7        | 134,6        | 162,5        | 158,8        | 166,6        | 151,7        |
| Industrie houillère .....   | 125,5        | 115,1        | 100,0        | 75,5         | 55,2         | 59,2         | 109,6        | 121,0        | 153,1        | 128,0        | 153,1        | 125,9        | 100,5        | 123,1        | 141,2        | 170,6        | 110,0        |
| Industrie pétrolière .....  | 105,8        | 83,7         | 100,0        | 102,8        | 127,0        | 109,5        | 114,3        | 135,0        | 117,6        | 117,7        | 124,9        | 148,2        | 138,5        | 125,7        | 111,6        | 102,3        | 139,5        |
| Verres et glaces .....  | 136,1        | 130,7        | 100,0        | 127,8        | 130,6        | 136,2        | 145,1        | 163,2        | 136,3        | 161,1        | 178,8        | 169,0        | 143,2        | 165,1        | 147,7        | 154,9        | 134,0        |
| Produits agricoles .....  | 91,1         | 92,3         | 100,0        | 103,5        | 106,4        | 114,0        | 133,4        | 145,3        | 137,5        | 136,9        | 137,1        | 146,1        | 136,7        | 171,6        | 139,9        | 152,4        | 163,6        |
| Ciments .....   | 152,6        | 151,7        | 100,0        | 148,0        | 216,1        | 244,2        | 250,1        | 259,9        | 287,2        | 267,2        | 234,3        | 276,1        | 287,9        | 243,3        | 207,1        | 272,9        | 271,1        |
| Matériaux de construction à base de ciment et de plâtre                 | 124,2        | 118,2        | 100,0        | 106,8        | 106,8        | 111,7        | 109,1        | 109,6        | 113,5        | 122,0        | 113,5        | 131,7        | 98,4         | 96,0         | 80,7         | 103,8        | 88,1         |
| Carrières .....   | 101,7        | 109,8        | 100,0        | 107,2        | 105,7        | 96,4         | 101,4        | 111,6        | 104,4        | 111,3        | 106,3        | 123,9        | 108,1        | 108,2        | 95,5         | 110,4        | 106,6        |
| Céramiques .....  | 117,8        | 111,9        | 100,0        | 112,1        | 130,8        | 144,5        | 146,2        | 152,2        | 140,5        | 161,5        | 152,8        | 162,4        | 138,3        | 157,3        | 128,8        | 152,7        | 133,9        |
| Bois et meubles .....   | 114,0        | 107,4        | 100,0        | 116,6        | 106,7        | 114,5        | 119,3        | 127,4        | 105,8        | 133,3        | 133,4        | 132,1        | 112,3        | 136,7        | 128,3        | 134,9        | 110,1        |
| Peaux, cuirs et chaussures .  | 109,4        | 118,9        | 100,0        | 103,9        | 96,4         | 90,2         | 90,7         | 90,3         | 77,1         | 91,3         | 91,4         | 92,1         | 82,9         | 96,3         | 84,5         | 93,0         | 81,2         |
| Papier et livres .....  | 117,6        | 119,5        | 100,0        | 122,4        | 125,3        | 132,8        | 145,2        | 150,3        | 139,2        | 158,7        | 154,3        | 151,7        | 141,0        | 152,2        | 150,3        | 155,7        | 146,2        |
| Tabacs manufacturés .....   | 78,7         | 100,8        | 100,0        | 96,6         | 100,6        | 108,4        | 113,9        | 112,6        | 98,3         | 124,3        | 127,6        | 105,6        | 103,8        | 112,9        | 123,2        | 110,7        | 96,2         |
| Caoutchouc .....  | 80,4         | 92,7         | 100,0        | 99,7         | 107,1        | 110,3        | 115,9        | 119,3        | 106,1        | 123,2        | 130,9        | 119,4        | 104,4        | 122,3        | 119,4        | 129,4        | 108,8        |
| Industries alimentaires .....   | 95,0         | 102,8        | 100,0        | 117,2        | 126,8        | 138,5        | 151,2        | 159,2        | 148,1        | 160,0        | 160,3        | 158,0        | 153,8        | 169,8        | 192,2        | 193,7        | 189,8        |
| Divers .....  | 92,1         | 104,3        | 100,0        | 115,6        | 108,1        | 104,5        | 107,6        | 109,8        | 105,2        | 123,5        | 120,3        | 111,9        | 94,9         | 116,1        | 118,4        | 120,6        | 108,4        |
| <b>Ensemble ...</b>   | <b>106,1</b> | <b>108,3</b> | <b>100,0</b> | <b>112,5</b> | <b>116,4</b> | <b>120,5</b> | <b>129,1</b> | <b>133,1</b> | <b>116,0</b> | <b>137,7</b> | <b>141,4</b> | <b>137,9</b> | <b>116,3</b> | <b>135,2</b> | <b>128,6</b> | <b>134,8</b> | <b>124,8</b> |

\* Voir N.B. au tableau VIII-1.

VIII - 5. — ORIENTATION GEOGRAPHIQUE DU COMMERCE EXTERIEUR DE L'U.E.B.L.

(milliards de francs)

Source : I.N.S.

| Moyennes mensuelles                  | République Fédérale d'Allemagne |              |                  | France       |              |                  | Pays-Bas            |              |                  |
|--------------------------------------|---------------------------------|--------------|------------------|--------------|--------------|------------------|---------------------|--------------|------------------|
|                                      | importations                    | exportations | balance commerc. | importations | exportations | balance commerc. | importations        | exportations | balance commerc. |
| 1973 .....                           | 17,69                           | 17,15        | - 0,54           | 13,38        | 15,07        | + 1,69           | 11,48               | 12,94        | + 1,46           |
| 1974 .....                           | 21,44                           | 19,71        | - 1,73           | 16,66        | 18,31        | + 1,65           | 15,97               | 15,73        | - 0,24           |
| 1975 .....                           | 20,70                           | 19,62        | - 1,08           | 16,39        | 16,84        | + 0,45           | 16,03               | 15,08        | - 0,95           |
| 1976 .....                           | 25,53                           | 24,51        | - 1,02           | 18,55        | 22,18        | + 3,63           | 20,07               | 17,88        | - 2,19           |
| 1977 .....                           | 26,81                           | 25,13        | - 1,68           | 19,18        | 21,39        | + 2,21           | 20,44               | 18,83        | - 1,61           |
| 1978 .....                           | 29,23                           | 26,83        | - 2,40           | 20,81        | 22,37        | + 1,56           | 20,83               | 19,32        | - 1,51           |
| 1979 .....                           | 32,85                           | 31,10        | - 1,75           | 23,28        | 26,47        | + 3,19           | 24,78               | 22,35        | - 2,43           |
| 1980 .....                           | 34,42                           | 33,46        | - 0,96           | 25,28        | 30,59        | + 5,31           | 28,71               | 23,92        | - 4,79           |
| 1980 3 <sup>e</sup> trimestre .....  | 30,69                           | 30,01        | - 0,68           | 21,95        | 25,87        | + 3,92           | 24,65               | 21,15        | - 3,50           |
| 4 <sup>e</sup> trimestre .....       | 33,95                           | 32,57        | - 1,38           | 25,23        | 34,05        | + 8,82           | 30,73               | 23,98        | - 6,75           |
| 1981 1 <sup>er</sup> trimestre ..... | 34,72                           | 32,46        | - 2,26           | 26,74        | 31,96        | + 5,22           | 33,51               | 23,62        | - 9,89           |
| 2 <sup>e</sup> trimestre .....       | 36,52                           | 34,41        | - 2,11           | 26,70        | 32,43        | + 5,73           | 31,36               | 25,92        | - 5,44           |
| 3 <sup>e</sup> trimestre .....       | 34,33                           | 32,30        | - 2,03           | 24,40        | 29,72        | + 5,32           | 28,98               | 24,25        | - 4,73           |
| 1980 11 premiers mois .....          | 34,55                           | 33,59        | - 0,96           | 25,25        | 30,22        | + 4,97           | 28,44               | 23,90        | - 4,54           |
| 12 mois .....                        | 34,42                           | 33,46        | - 0,96           | 25,28        | 30,59        | + 5,31           | 28,71               | 23,92        | - 4,79           |
| 1981 1 <sup>er</sup> mois .....      | 30,92                           | 29,54        | - 1,38           | 23,14        | 30,47        | + 7,33           | 30,52               | 20,64        | - 9,88           |
| 2 premiers mois .....                | 32,62                           | 30,58        | - 2,04           | 25,31        | 30,77        | + 5,46           | 32,57               | 22,92        | - 9,65           |
| 3 premiers mois .....                | 34,72                           | 32,46        | - 2,26           | 26,74        | 31,96        | + 5,22           | 33,51               | 23,62        | - 9,89           |
| 4 premiers mois .....                | 35,54                           | 33,34        | - 2,20           | 26,90        | 32,02        | + 5,12           | 33,31               | 24,35        | - 8,96           |
| 5 premiers mois .....                | 35,39                           | 33,08        | - 2,31           | 26,46        | 31,88        | + 5,42           | 32,80               | 24,39        | - 8,41           |
| 6 premiers mois .....                | 35,62                           | 33,43        | - 2,19           | 26,72        | 32,19        | + 5,47           | 32,45               | 24,77        | - 7,68           |
| 7 premiers mois .....                | 35,19                           | 32,98        | - 2,21           | 26,29        | 31,79        | + 5,50           | 31,42               | 24,38        | - 7,04           |
| 8 premiers mois .....                | 34,73                           | 32,14        | - 2,59           | 25,70        | 30,62        | + 4,92           | 31,04               | 24,02        | - 7,02           |
| 9 premiers mois .....                | 35,19                           | 33,05        | - 2,14           | 25,94        | 31,37        | + 5,43           | 31,30               | 24,60        | - 6,70           |
| 10 premiers mois .....               | 35,88                           | 33,91        | - 1,97           | 26,16        | 32,14        | + 5,98           | 31,94               | 25,06        | - 6,88           |
| 11 premiers mois .....               | 36,11                           | 34,12        | - 1,99           | 26,13        | 32,42        | + 6,29           | 31,97               | 25,29        | - 6,68           |
| -----                                |                                 |              |                  |              |              |                  |                     |              |                  |
| Moyennes mensuelles                  | Italie                          |              |                  | Royaume-Uni  |              |                  | C.E.E. <sup>1</sup> |              |                  |
|                                      | importations                    | exportations | balance commerc. | importations | exportations | balance commerc. | importations        | exportations | balance commerc. |
| 1973 .....                           | 2,68                            | 3,50         | + 0,82           | 4,65         | 3,36         | - 1,29           | 50,42               | 53,02        | + 2,60           |
| 1974 .....                           | 3,62                            | 4,10         | + 0,48           | 5,57         | 4,95         | - 0,62           | 63,92               | 64,07        | + 0,15           |
| 1975 .....                           | 3,67                            | 3,54         | - 0,13           | 5,83         | 5,69         | - 0,14           | 63,38               | 62,13        | - 1,25           |
| 1976 .....                           | 4,36                            | 5,00         | + 0,64           | 7,68         | 6,36         | - 1,32           | 77,15               | 77,73        | + 0,58           |
| 1977 .....                           | 4,79                            | 4,91         | + 0,12           | 9,40         | 7,67         | - 1,73           | 81,63               | 79,81        | - 1,82           |
| 1978 .....                           | 5,10                            | 5,38         | + 0,28           | 10,65        | 8,48         | - 2,17           | 87,82               | 84,08        | - 3,74           |
| 1979 .....                           | 6,04                            | 7,31         | + 1,27           | 11,79        | 11,21        | - 0,58           | 100,07              | 100,54       | + 0,47           |
| 1980 .....                           | 6,28                            | 8,69         | + 2,41           | 14,12        | 13,36        | - 0,76           | 110,27              | 112,37       | + 2,10           |
| 1980 3 <sup>e</sup> trimestre .....  | 6,00                            | 7,26         | + 1,26           | 11,89        | 10,08        | - 1,81           | 96,51               | 96,40        | - 0,11           |
| 4 <sup>e</sup> trimestre .....       | 5,74                            | 8,86         | + 3,12           | 14,13        | 11,70        | - 2,43           | 111,36              | 113,62       | + 2,26           |
| 1981 1 <sup>er</sup> trimestre ..... | 6,37                            | 9,37         | + 3,00           | 16,04        | 12,17        | - 3,87           | 119,12              | 112,80       | - 6,32           |
| 2 <sup>e</sup> trimestre .....       | 5,96                            | 8,65         | + 2,69           | 13,86        | 13,58        | - 0,27           | 116,13              | 119,06       | + 2,93           |
| 3 <sup>e</sup> trimestre .....       | 6,59                            | 7,05         | + 0,46           | 13,71        | 15,75        | + 2,04           | 109,71              | 112,73       | + 3,02           |
| 1980 11 premiers mois .....          | 6,36                            | 8,74         | + 2,38           | 14,17        | 13,53        | - 0,64           | 110,21              | 112,31       | + 2,10           |
| 12 mois .....                        | 6,28                            | 8,69         | + 2,41           | 14,12        | 13,36        | - 0,76           | 110,27              | 112,37       | + 2,10           |
| 1981 1 <sup>er</sup> mois .....      | 5,29                            | 8,25         | + 2,96           | 14,07        | 10,19        | - 3,88           | 105,46              | 102,23       | - 3,23           |
| 2 premiers mois .....                | 5,86                            | 9,01         | + 3,15           | 15,41        | 11,12        | - 4,29           | 113,39              | 107,47       | - 5,92           |
| 3 premiers mois .....                | 6,37                            | 9,37         | + 3,00           | 16,04        | 12,17        | - 3,87           | 119,12              | 112,80       | - 6,32           |
| 4 premiers mois .....                | 6,38                            | 9,15         | + 2,77           | 15,45        | 12,35        | - 3,10           | 119,30              | 114,57       | - 4,73           |
| 5 premiers mois .....                | 6,15                            | 9,01         | + 2,86           | 15,00        | 11,88        | - 3,12           | 117,45              | 113,65       | - 3,80           |
| 6 premiers mois .....                | 6,16                            | 9,01         | + 2,85           | 14,95        | 12,87        | - 2,08           | 117,62              | 115,93       | - 1,69           |
| 7 premiers mois .....                | 6,32                            | 8,75         | + 2,43           | 14,73        | 13,62        | - 1,11           | 115,66              | 115,19       | - 0,47           |
| 8 premiers mois .....                | 6,31                            | 8,27         | + 1,96           | 14,44        | 13,23        | - 1,21           | 113,90              | 111,84       | - 2,06           |
| 9 premiers mois .....                | 6,31                            | 8,36         | + 2,05           | 14,54        | 13,83        | - 0,71           | 114,98              | 113,64       | - 1,34           |
| 10 premiers mois .....               | 6,42                            | 8,55         | + 2,13           | 14,39        | 14,32        | - 0,07           | 116,51              | 117,65       | + 1,14           |
| 11 premiers mois .....               | 6,46                            | 8,62         | + 2,16           | 14,50        | 14,62        | + 0,12           | 116,89              | 117,29       | + 0,40           |

<sup>1</sup> République Fédérale d'Allemagne, France, Pays-Bas, Italie, Royaume-Uni, Irlande, Danemark et depuis 1981, Grèce.



## VIII - 5. — ORIENTATION GEOGRAPHIQUE DU COMMERCE EXTERIEUR DE L'U.E.B.L.

(milliards de francs)

Source : I.N.S.

| Moyennes mensuelles                  | Etats-Unis d'Amérique     |              |                  | Japon                         |              |                  | Membres de l'O.P.E.P. 1                |              |                  |
|--------------------------------------|---------------------------|--------------|------------------|-------------------------------|--------------|------------------|--|--------------|------------------|
|                                      | importations              | exportations | balance commerc. | importations                  | exportations | balance commerc. | importations                           | exportations | balance commerc. |
| 1973 .....                           | 4,03                      | 4,07         | + 0,04           | 0,87                          | 0,65         | - 0,22           | 3,23                                   | 1,49         | - 1,74           |
| 1974 .....                           | 6,29                      | 5,13         | - 1,16           | 1,11                          | 0,71         | - 0,40           | 7,84                                   | 2,21         | - 5,63           |
| 1975 .....                           | 5,97                      | 3,60         | - 2,37           | 1,29                          | 0,47         | - 0,82           | 7,11                                   | 3,40         | - 3,71           |
| 1976 .....                           | 6,98                      | 3,75         | - 3,23           | 1,79                          | 0,57         | - 1,22           | 8,51                                   | 4,16         | - 4,35           |
| 1977 .....                           | 7,27                      | 4,72         | - 2,55           | 1,92                          | 0,50         | - 1,42           | 10,14                                  | 5,51         | - 4,63           |
| 1978 .....                           | 7,34                      | 4,85         | - 2,49           | 2,11                          | 0,74         | - 1,37           | 8,85                                   | 5,76         | - 3,09           |
| 1979 .....                           | 9,92                      | 5,15         | - 4,77           | 2,49                          | 0,84         | - 1,65           | 10,95                                  | 5,65         | - 5,30           |
| 1980 .....                           | 13,43                     | 5,28         | - 8,15           | 3,50                          | 0,77         | - 2,73           | 16,06                                  | 7,33         | - 8,73           |
| 1980 3 <sup>e</sup> trimestre .....  | 11,75                     | 4,27         | - 7,48           | 3,53                          | 0,68         | - 2,85           | 14,05                                  | 7,18         | - 6,87           |
| 4 <sup>e</sup> trimestre .....       | 13,05                     | 5,35         | - 7,70           | 3,97                          | 0,66         | - 3,31           | 15,27                                  | 7,74         | - 7,53           |
| 1981 1 <sup>er</sup> trimestre ..... | 13,26                     | 5,67         | - 7,59           | 5,34                          | 0,86         | - 4,48           | 17,43                                  | 8,34         | - 9,09           |
| 2 <sup>e</sup> trimestre .....       | 15,21                     | 7,03         | - 8,18           | 4,95                          | 1,06         | - 3,89           | 15,69                                  | 8,56         | - 7,13           |
| 3 <sup>e</sup> trimestre .....       | 12,61                     | 8,05         | - 4,56           | 3,94                          | 1,03         | - 2,91           | 24,30                                  | 9,48         | -14,82           |
| 1980 11 premiers mois .....          | 13,43                     | 5,32         | - 8,11           | 3,44                          | 0,78         | - 2,66           | 15,84                                  | 7,31         | - 8,53           |
| 12 mois .....                        | 13,43                     | 5,28         | - 8,15           | 3,50                          | 0,77         | - 2,73           | 16,06                                  | 7,33         | - 8,73           |
| 1981 1 <sup>er</sup> mois .....      | 12,99                     | 5,57         | - 7,42           | 4,81                          | 0,65         | - 4,16           | 18,98                                  | 8,51         | -10,47           |
| 2 premiers mois .....                | 13,33                     | 5,48         | - 7,85           | 4,70                          | 0,77         | - 3,93           | 16,08                                  | 7,71         | - 8,34           |
| 3 premiers mois .....                | 13,26                     | 5,67         | - 7,59           | 5,34                          | 0,86         | - 4,48           | 17,43                                  | 8,34         | - 9,09           |
| 4 premiers mois .....                | 13,85                     | 6,11         | - 7,74           | 5,33                          | 0,88         | - 4,45           | 17,27                                  | 8,53         | - 8,74           |
| 5 premiers mois .....                | 14,00                     | 6,30         | - 7,70           | 5,10                          | 0,91         | - 4,19           | 16,60                                  | 8,43         | - 8,17           |
| 6 premiers mois .....                | 14,24                     | 6,35         | - 7,89           | 5,15                          | 0,96         | - 4,19           | 16,56                                  | 8,45         | - 8,11           |
| 7 premiers mois .....                | 13,93                     | 6,67         | - 7,26           | 4,89                          | 0,97         | - 3,92           | 17,79                                  | 8,61         | - 9,18           |
| 8 premiers mois .....                | 13,76                     | 6,58         | - 7,18           | 4,84                          | 0,96         | - 3,88           | 19,02                                  | 8,63         | -10,39           |
| 9 premiers mois .....                | 13,69                     | 6,92         | - 6,77           | 4,74                          | 0,98         | - 3,76           | 19,14                                  | 8,80         | -10,34           |
| 10 premiers mois .....               | 13,73                     | 7,08         | - 6,65           | 4,68                          | 0,98         | - 3,70           | 19,10                                  | 8,93         | -10,17           |
| 11 premiers mois .....               | 13,75                     | 7,15         | - 6,60           | 4,59                          | 0,99         | - 3,60           | 19,01                                  | 8,95         | -10,06           |
| Moyennes mensuelles                  | Pays à économie de marché |              |                  |                               |              |                  | Pays à économie centralement planifiée |              |                  |
|                                      | Pays développés           |              |                  | Pays en voie de développement |              |                  | importations                           | exportations | balance commerc. |
|                                      | importations              | exportations | balance commerc. | importations                  | exportations | balance commerc. |  |              |                  |
| 1973 .....                           | 61,33                     | 64,79        | + 3,46           | 8,58                          | 5,66         | - 2,92           | 1,42                                   | 1,73         | + 0,31           |
| 1974 .....                           | 79,61                     | 79,57        | - 0,04           | 15,03                         | 8,63         | - 6,40           | 2,03                                   | 2,86         | + 0,83           |
| 1975 .....                           | 79,45                     | 75,62        | - 3,83           | 12,71                         | 8,89         | - 3,82           | 2,04                                   | 2,78         | + 0,74           |
| 1976 .....                           | 95,65                     | 92,48        | - 3,17           | 16,29                         | 9,54         | - 6,75           | 2,09                                   | 2,73         | + 0,64           |
| 1977 .....                           | 100,54                    | 96,68        | - 3,86           | 17,77                         | 12,03        | - 5,74           | 2,28                                   | 2,44         | + 0,16           |
| 1978 .....                           | 107,98                    | 100,54       | - 7,44           | 16,82                         | 13,22        | - 3,60           | 2,29                                   | 2,85         | + 0,56           |
| 1979 .....                           | 125,65                    | 120,52       | - 5,13           | 20,14                         | 13,94        | - 6,20           | 2,80                                   | 3,13         | + 0,33           |
| 1980 .....                           | 143,56                    | 136,08       | - 7,48           | 26,86                         | 16,73        | -10,13           | 4,53                                   | 3,55         | - 0,98           |
| 1980 3 <sup>e</sup> trimestre .....  | 126,41                    | 117,21       | - 9,20           | 23,94                         | 15,81        | - 8,13           | 4,20                                   | 3,02         | - 1,18           |
| 4 <sup>e</sup> trimestre .....       | 147,58                    | 138,67       | - 8,91           | 26,63                         | 18,06        | - 8,57           | 5,69                                   | 3,89         | - 1,80           |
| 1981 1 <sup>er</sup> trimestre ..... | 156,18                    | 136,07       | -20,11           | 29,71                         | 17,50        | -12,21           | 4,29                                   | 3,69         | - 0,60           |
| 2 <sup>e</sup> trimestre .....       | 156,59                    | 145,88       | -10,71           | 26,75                         | 19,16        | - 7,59           | 4,10                                   | 4,39         | + 0,29           |
| 3 <sup>e</sup> trimestre .....       | 146,90                    | 138,64       | - 8,26           | 37,14                         | 20,42        | -16,72           | 5,17                                   | 3,79         | - 1,38           |
| 1980 11 premiers mois .....          | 143,12                    | 135,86       | - 7,26           | 26,66                         | 16,40        | -10,26           | 4,43                                   | 3,52         | - 0,91           |
| 12 mois .....                        | 143,56                    | 136,08       | - 7,48           | 26,86                         | 16,73        | -10,13           | 4,53                                   | 3,55         | - 0,98           |
| 1981 1 <sup>er</sup> mois .....      | 140,46                    | 122,42       | -18,04           | 30,28                         | 17,26        | -13,02           | 4,91                                   | 3,07         | - 1,84           |
| 2 premiers mois .....                | 148,84                    | 129,03       | -19,81           | 28,59                         | 16,51        | -12,08           | 4,68                                   | 3,74         | - 0,94           |
| 3 premiers mois .....                | 156,18                    | 136,07       | -20,11           | 29,71                         | 17,50        | -12,21           | 4,29                                   | 3,69         | - 0,60           |
| 4 premiers mois .....                | 157,46                    | 138,53       | -18,93           | 29,27                         | 18,09        | -11,18           | 4,58                                   | 4,04         | - 0,54           |
| 5 premiers mois .....                | 155,57                    | 138,19       | -17,38           | 28,23                         | 18,13        | -10,10           | 4,30                                   | 4,06         | - 0,24           |
| 6 premiers mois .....                | 156,38                    | 140,98       | -15,40           | 28,23                         | 18,33        | - 9,90           | 4,20                                   | 4,04         | - 0,16           |
| 7 premiers mois .....                | 154,35                    | 140,28       | -14,07           | 29,54                         | 18,80        | -10,74           | 4,35                                   | 4,17         | - 0,18           |
| 8 premiers mois .....                | 152,36                    | 136,35       | -16,01           | 30,94                         | 18,70        | -12,24           | 4,46                                   | 4,02         | - 0,44           |
| 9 premiers mois .....                | 153,22                    | 140,20       | -13,02           | 31,20                         | 19,03        | -12,17           | 4,52                                   | 3,96         | - 0,56           |
| 10 premiers mois .....               | 154,48                    | 143,42       | -11,06           | 30,91                         | 19,31        | -11,60           | 4,70                                   | 3,94         | - 0,76           |
| 11 premiers mois .....               | 154,92                    | 144,46       | -10,46           | 30,88                         | 19,46        | -11,42           | 4,96                                   | 3,91         | - 1,05           |

1 Membres de l'Organisation des Pays Exportateurs de Pétrole : Venezuela, Equateur, Nigéria, Algérie, Gabon, Libye, Koweït, Qatar, Emirats Arabes Unis, Irak, Iran, Arabie Saoudite et Indonésie.

Références bibliographiques : Bulletin mensuel du Commerce extérieur de l'U.E.B.L. — Annuaire statistique de la Belgique. — Bulletin de Statistique de l'I.N.S. — Bulletin commercial belge de l'Office belge du

Commerce extérieur. — Statistiques Economiques belges 1960-1970. — Bulletins statistiques : Commerce extérieur (O.C.D.E.) Statistical Papers : Direction of International Trade (O.N.U.), Eurostatistiques (Office statistique des Communautés européennes).

# IX. — BALANCE DES PAIEMENTS DE L'UNION ECONOMIQUE BELGO-LUXEMBOURGEOISE

## 1. — BALANCE GENERALE DES PAIEMENTS

Chiffres annuels  
(milliards de francs)

N.B. : Les chiffres du présent tableau, étant sur base des transactions, ne sont pas comparables à ceux qui figuraient dans le tableau correspondant des Bulletins antérieurs à janvier 1979.

|   | 1974          | 1975          | 1976          | 1977          | 1978          | 1979           | 1980 p         |                |                |
|---|---------------|---------------|---------------|---------------|---------------|----------------|----------------|----------------|----------------|
|   |               |               |               |               |               |                | Recettes       | Dépenses       | Solde          |
| <b>1. Transactions sur biens et services :</b>  |               |               |               |               |               |                |                |                |                |
| <b>1.1 Opérations sur marchandises :</b>  |               |               |               |               |               |                |                |                |                |
| 1.11 Exportations et importations <sup>1</sup> .....  | - 2,1         | - 32,2        | - 50,9        | - 110,1       | - 86,5        | - 139,6        | 1.671,6        | 1.838,9        | - 167,3        |
| 1.12 Travail à façon .....  | + 16,9        | + 15,8        | + 21,4        | + 40,9        | + 44,8        | + 47,4         | 70,7           | 33,0           | + 37,7         |
| 1.13 Opérations d'arbitrage (nettes) .....  | + 13,9        | + 16,8        | + 21,5        | + 25,7        | + 8,7         | + 18,5         | 13,4           | —              | + 13,4         |
| 1.2 Frets <sup>2</sup> .....  | + 3,7         | + 6,7         | + 7,9         | + 8,0         | + 9,7         | + 11,4         | 96,4           | 78,8           | + 17,6         |
| 1.3 Assur. pour le transport de marchandises <sup>2</sup> ...   | - 0,5         | - 0,5         | - 0,4         | - 0,7         | - 0,9         | - 0,6          | 2,0            | 2,6            | - 0,6          |
| 1.4 Autres frais de transport .....   | - 0,5         | + 0,7         | + 0,1         | + 2,5         | - 0,4         | - 0,2          | 54,4           | 55,4           | - 1,0          |
| 1.5 Déplacements à l'étranger .....   | - 17,9        | - 20,1        | - 22,7        | - 26,1        | - 34,2        | - 39,2         | 52,9           | 95,6           | - 42,7         |
| 1.6 Revenus d'investissements .....   | + 12,1        | + 16,4        | + 23,3        | + 19,2        | + 19,6        | + 10,4         | 521,6          | 523,8          | - 2,2          |
| 1.7 Transactions des pouvoirs publics non comprises ailleurs .....  | + 14,2        | + 16,4        | + 18,6        | + 25,1        | + 27,2        | + 26,9         | 45,1           | 13,0           | + 32,1         |
| 1.8 Autres :  |               |               |               |               |               |                |                |                |                |
| 1.81 Travailleurs frontaliers .....   | + 5,1         | + 5,5         | + 5,9         | + 5,8         | + 5,4         | + 5,0          | 17,7           | 14,0           | + 3,7          |
| 1.82 Autres .....   | + 0,4         | + 4,3         | + 12,0        | + 14,4        | + 5,7         | - 1,1          | 148,6          | 152,9          | - 4,3          |
| <b>Total 1 ...</b>  | <b>+ 45,3</b> | <b>+ 29,8</b> | <b>+ 36,7</b> | <b>+ 4,7</b>  | <b>- 0,9</b>  | <b>- 61,1</b>  | <b>2.694,4</b> | <b>2.808,0</b> | <b>- 113,6</b> |
| <b>2. Transferts :</b>  |               |               |               |               |               |                |                |                |                |
| 2.1 Transferts privés .....   | + 0,6         | - 3,0         | - 6,4         | - 6,5         | - 5,7         | - 9,9          | 20,9           | 31,8           | - 10,9         |
| 2.2 Transferts publics .....  | - 16,2        | - 19,8        | - 14,2        | - 18,8        | - 16,7        | - 18,3         | 27,6           | 55,0           | - 27,4         |
| <b>Total 2 ...</b>  | <b>- 15,6</b> | <b>- 22,8</b> | <b>- 20,6</b> | <b>- 25,3</b> | <b>- 22,4</b> | <b>- 28,2</b>  | <b>48,5</b>    | <b>86,8</b>    | <b>- 38,3</b>  |
| <b>3. Mouvement des capitaux des pouvoirs publics :</b>   |               |               |               |               |               |                |                |                |                |
| <b>3.1 Etat <sup>3</sup> :</b>  |               |               |               |               |               |                |                |                |                |
| <b>3.11 Engagements :</b>   |               |               |               |               |               |                |                |                |                |
| 3.111 Amortissements contractuels .....   | - 1,5         | - 1,5         | - 1,2         | - 0,6         | - 0,6         | - 1,3          | —              | 3,6            | - 3,6          |
| 3.112 Autres opérations .....   | - 0,9         | + 0,6         | + 0,2         | + 2,1         | + 17,4        | + 10,0         | 70,9           | 40,6           | + 30,3         |
| 3.12 Avoirs .....   | - 1,5         | - 3,3         | - 2,1         | - 1,7         | - 4,2         | - 4,4          | ...            | 3,1            | - 3,1          |
| <b>3.2 Autres pouvoirs publics :</b>  |               |               |               |               |               |                |                |                |                |
| 3.21 Engagements .....  | ...           | ...           | ...           | ...           | ...           | ...            | 2,0            | ...            | + 2,0          |
| 3.22 Avoirs .....   | ...           | ...           | ...           | ...           | ...           | ...            | ...            | ...            | ...            |
| <b>Total 3 ...</b>  | <b>- 3,9</b>  | <b>- 4,2</b>  | <b>- 3,1</b>  | <b>- 0,2</b>  | <b>+ 12,6</b> | <b>+ 4,3</b>   | <b>72,9</b>    | <b>47,3</b>    | <b>+ 25,6</b>  |
| <b>4. Mouvement des capitaux des entreprises <sup>4</sup> et particuliers :</b>   |               |               |               |               |               |                |                |                |                |
| <b>4.1 Crédits commerciaux <sup>5</sup> .....</b>   |               |               |               |               |               |                |                |                |                |
| <b>4.2 Autres :</b>   |               |               |               |               |               |                |                |                |                |
| 4.21 Organismes publics d'exploitation .....  | + 1,1         | + 1,5         | + 0,2         | - 0,6         | ...           | + 7,2          | 6,2            | 0,7            | + 5,5          |
| 4.22 Intermédiaires financiers du sect. public  | - 2,1         | - 1,7         | + 8,9         | + 3,7         | - 4,3         | + 24,3         | 50,2           | 2,9            | + 47,3         |
| <b>4.23 Secteur privé :</b>   |               |               |               |               |               |                |                |                |                |
| <b>4.231 Investissements et placements belgo-luxembourgeois à l'étranger :</b>  |               |               |               |               |               |                |                |                |                |
| 4.2311 Valeurs mob. (chiff. nets) .....   | - 15,4        | - 36,1        | - 12,9        | - 18,1        | - 24,7        | - 13,7         | —              | 23,4           | - 23,4         |
| 4.2312 Investissements directs ...  | - 14,5        | - 5,5         | - 11,3        | - 12,7        | - 11,4        | - 32,8         | 25,8           | 27,6           | - 1,8          |
| 4.2313 Immeubles .....  | - 3,8         | - 3,0         | - 2,2         | - 3,9         | - 6,1         | - 6,1          | 2,8            | 7,6            | - 4,8          |
| 4.2314 Autres (chiffres nets) .....   | - 12,6        | - 3,2         | - 17,8        | - 17,1        | - 12,1        | - 33,4         | —              | 56,1           | - 56,1         |
| <b>4.232 Investissements et placements étrangers en U.E.B.L. :</b>  |               |               |               |               |               |                |                |                |                |
| 4.2321 Valeurs mob. (chiff. nets) .....   | - 2,9         | + 1,6         | + 0,6         | + 5,0         | + 2,1         | + 1,8          | —              | 0,9            | - 0,9          |
| 4.2322 Investissements directs ...  | + 41,8        | + 33,9        | + 30,6        | + 40,0        | + 40,8        | + 29,5         | 48,6           | 6,1            | + 42,5         |
| 4.2323 Immeubles .....  | + 2,1         | + 1,4         | + 2,5         | + 5,7         | + 4,1         | + 3,5          | 4,8            | 1,9            | + 2,9          |
| 4.2324 Autres (chiffres nets) .....   | + 1,1         | + 4,7         | + 9,0         | + 2,5         | - 1,8         | + 1,8          | 29,2           | —              | + 29,2         |
| <b>Total 4 ...</b>  | <b>+ 1,0</b>  | <b>+ 11,1</b> | <b>- 20,2</b> | <b>+ 10,9</b> | <b>- 31,3</b> | <b>- 22,8</b>  | <b>167,6</b>   | <b>128,6</b>   | <b>+ 39,0</b>  |
| <b>5. Erreurs et omissions (nettes) .....</b>   |               |               |               |               |               |                |                |                |                |
| <b>Total 1 à 5 ...</b>  | <b>+ 32,1</b> | <b>+ 24,6</b> | <b>- 2,2</b>  | <b>- 0,5</b>  | <b>- 31,6</b> | <b>- 120,5</b> | <b>2.996,8</b> | <b>3.070,7</b> | <b>- 73,9</b>  |
| <b>6. Financement du total :</b>  |               |               |               |               |               |                |                |                |                |
| <b>6.1 Refinancement, en dehors des organismes principalement monétaires, de crédits commerciaux à l'étranger mobilisés auprès des banques belges .....</b> |               |               |               |               |               |                |                |                |                |
| <b>6.2 Mouvement des avoirs extérieurs nets des organismes principalement monétaires :</b>  |               |               |               |               |               |                |                |                |                |
| <b>6.21 Banques belges et luxembourgeoises :</b>  |               |               |               |               |               |                |                |                |                |
| 6.211 Francs belges et luxembourgeois .   | + 2,6         | - 6,2         | + 3,6         | - 3,7         | - 10,5        | - 32,9         | —              | —              | - 61,9         |
| 6.212 Monnaies étrangères <sup>6</sup> .....  | + 15,5        | + 11,5        | + 14,8        | - 3,7         | - 9,6         | - 59,9         | —              | —              | - 39,5         |
| <b>6.22 Organismes divers .....</b>   |               |               |               |               |               |                |                |                |                |
| 6.22 B.N.B. <sup>6</sup> .....  | + 0,6         | + 0,4         | - 0,5         | ...           | + 0,1         | - 0,4          | —              | —              | + 2,4          |
| 6.23 B.N.B. <sup>6</sup> .....  | + 7,5         | + 18,2        | - 22,7        | - 2,3         | - 10,2        | - 35,1         | —              | —              | + 11,8         |
| <b>p.m. Mouvement des droits de tirage spéciaux résultant d'allocations .....</b>   |               |               |               |               |               |                |                |                |                |
|   | —             | —             | —             | —             | —             | (+ 4,5)        | (4,5)          | —              | (+ 4,5)        |

<sup>1</sup> Pour une partie des exportations et importations, les chiffres sont c.i.f., c'est-à-dire qu'ils comprennent les frets et assurances pour le transport de marchandises.

<sup>2</sup> Cette rubrique ne comprend, en recettes et en dépenses, qu'une partie des frets et assurances perçus ou payés pour le transport de marchandises. L'autre partie n'a pu être dissociée des exportations ou importations auxquelles elle se rapporte et est donc englobée dans les recettes et dépenses de la rubrique 1.11 « Exportations et importations » (cf. note 1).

<sup>3</sup> Y compris le Fonds des Routes.

<sup>4</sup> Autres que les organismes principalement monétaires.

<sup>5</sup> Non compris les crédits commerciaux mobilisés auprès des banques belges lesquels sont comptabilisés à la rubrique 6.

<sup>6</sup> Ces chiffres ont été calculés sur base du mouvement des avoirs extérieurs nets en monnaies étrangères, lequel a été converti en francs belges aux cours de change de la période; ils font abstraction des variations comptables qui résultent des modifications dans les cours de change entre le franc belge et les monnaies étrangères.

# IX - 2. — BALANCE GENERALE DES PAIEMENTS

Soldes trimestriels

(milliards de francs)

N.B. : Les chiffres du présent tableau, étant sur base des transactions, ne sont pas comparables à ceux qui figuraient dans le tableau correspondant des Bulletins antérieurs à janvier 1979.

|  | 1979         |              | 1980 p        |              |              |              | 1981 p        |              |              |
|--|--------------|--------------|---------------|--------------|--------------|--------------|---------------|--------------|--------------|
|  | 3e trimestre | 4e trimestre | 1er trimestre | 2e trimestre | 3e trimestre | 4e trimestre | 1er trimestre | 2e trimestre | 3e trimestre |
| <b>1. Transactions sur biens et services :</b>   |              |              |               |              |              |              |               |              |              |
| 1.1 Opérations sur marchandises :  |              |              |               |              |              |              |               |              |              |
| 1.11 Exportations et importations <sup>1</sup>   | -33,5        | -46,0        | -39,3         | -48,4        | -45,0        | -34,6        | -56,5         | -64,7        | -52,2        |
| 1.12 Travail à façon .....   | +13,4        | +7,7         | +9,8          | +11,1        | +10,0        | +6,8         | +11,5         | +12,6        | +7,6         |
| 1.13 Opérations d'arbitrage .....  | +2,4         | +3,9         | +7,6          | +5,4         | +7,0         | -6,6         | +11,0         | +11,3        | +11,9        |
| 1.2 Frets <sup>2</sup> .....   | +2,6         | +2,7         | +3,5          | +4,3         | +5,0         | +4,8         | +4,1          | +4,9         | +5,1         |
| 1.3 Assurances pour le transport de marchandises <sup>2</sup> .....  | -0,1         | -0,2         | -0,2          | -0,2         | -0,1         | -0,1         | -0,2          | -0,1         | -0,2         |
| 1.4 Autres frais de transport .....  | -0,5         | +1,9         | +1,7          | ...          | -1,2         | -1,5         | -0,7          | +0,3         | -0,8         |
| 1.5 Déplacements à l'étranger .....  | -17,5        | -4,2         | -8,8          | -12,1        | -17,4        | -4,4         | -9,5          | -13,2        | -17,8        |
| 1.6 Revenus d'investissements .....  | +2,5         | +1,4         | -1,7          | -1,8         | +3,3         | -2,0         | +1,8          | -5,9         | +0,9         |
| 1.7 Transactions des pouvoirs publics non comprises ailleurs .....   | +6,7         | +6,8         | +7,6          | +7,2         | +9,1         | +8,2         | +8,4          | +7,9         | +8,3         |
| 1.8 Autres :   |              |              |               |              |              |              |               |              |              |
| 1.81 Travailleurs frontaliers .....  | +1,5         | +0,7         | +1,3          | +0,5         | +1,2         | +0,7         | +1,2          | +0,9         | +0,9         |
| 1.82 Autres .....  | -1,0         | -1,0         | -0,3          | -0,5         | -0,4         | -3,1         | +2,3          | -0,4         | -4,8         |
| <b>Total 1 ...</b>   | <b>-23,5</b> | <b>-26,3</b> | <b>-18,8</b>  | <b>-34,5</b> | <b>-28,5</b> | <b>-31,8</b> | <b>-26,6</b>  | <b>-46,4</b> | <b>-41,1</b> |
| <b>2. Transferts :</b>   |              |              |               |              |              |              |               |              |              |
| 2.1 Transferts privés .....  | -2,6         | -2,4         | -3,3          | -3,0         | -2,2         | -2,4         | -2,6          | -3,2         | -3,6         |
| 2.2 Transferts publics .....   | -7,2         | -6,9         | -9,1          | -8,2         | -6,7         | -3,4         | -10,4         | -8,6         | -4,6         |
| <b>Total 2 ...</b>   | <b>-9,8</b>  | <b>-9,3</b>  | <b>-12,4</b>  | <b>-11,2</b> | <b>-8,9</b>  | <b>-5,8</b>  | <b>-13,0</b>  | <b>-11,8</b> | <b>-8,2</b>  |
| <b>3. Mouvement des capitaux des pouvoirs publics :</b>  |              |              |               |              |              |              |               |              |              |
| 3.1 Etat <sup>3</sup> :  |              |              |               |              |              |              |               |              |              |
| 3.11 Engagements :   |              |              |               |              |              |              |               |              |              |
| 3.111 Amortissements contractuels .....  | ...          | -0,1         | -0,3          | -3,2         | ...          | -0,1         | -1,8          | -0,3         | ...          |
| 3.112 Autres opérations .....  | +1,0         | +5,0         | +2,3          | +21,2        | +12,4        | -5,6         | +33,8         | +27,9        | +17,2        |
| 3.12 Avoirs .....  | -0,5         | -2,4         | -0,5          | -0,5         | -1,3         | -0,8         | -0,1          | -1,0         | -0,9         |
| 3.2 Autres pouvoirs publics :  |              |              |               |              |              |              |               |              |              |
| 3.21 Engagements .....   | ...          | ...          | ...           | ...          | +2,0         | ...          | ...           | ...          | +3,5         |
| 3.22 Avoirs .....  | ...          | ...          | ...           | ...          | ...          | ...          | ...           | ...          | ...          |
| <b>Total 3 ...</b>   | <b>+0,5</b>  | <b>+2,5</b>  | <b>+1,5</b>   | <b>+17,5</b> | <b>+13,1</b> | <b>-6,5</b>  | <b>+31,9</b>  | <b>+26,6</b> | <b>+19,8</b> |
| <b>4. Mouvement des capitaux des entreprises <sup>4</sup> et particuliers :</b>  |              |              |               |              |              |              |               |              |              |
| 4.1 Crédits commerciaux <sup>5</sup> .....   | -2,8         | +6,5         | -11,5         | +2,1         | -0,4         | +8,4         | -3,6          | +1,8         | -12,0        |
| 4.2 Autres :   |              |              |               |              |              |              |               |              |              |
| 4.21 Organismes publics d'exploitation .....   | +0,5         | +6,5         | +0,5          | +1,4         | +0,2         | +3,4         | +4,9          | +2,3         | +1,1         |
| 4.22 Intermédiaires financiers du secteur public .....   | +9,5         | +4,5         | +20,9         | +17,0        | +7,3         | +2,1         | +0,5          | +8,1         | +11,3        |
| 4.23 Secteur privé :   |              |              |               |              |              |              |               |              |              |
| 4.231 Investissements et placements belgo-luxembourgeois à l'étranger :  |              |              |               |              |              |              |               |              |              |
| 4.2311 Val. mobilières .....   | -4,1         | +0,4         | -0,5          | -9,0         | -8,7         | -5,2         | -9,4          | -3,8         | -5,8         |
| 4.2312 Invest. directs .....   | -4,4         | -19,8        | +4,7          | +5,0         | +1,6         | -13,1        | +1,8          | +11,2        | -8,7         |
| 4.2313 Immeubles ... ..  | -1,4         | -1,7         | -1,4          | -1,3         | -1,1         | -1,0         | -1,2          | -1,2         | -0,4         |
| 4.2314 Autres .....  | -11,2        | -13,0        | -23,5         | -18,7        | -6,4         | -7,5         | -16,0         | -12,3        | -13,3        |
| 4.232 Investis. et placements étrang. en U.E.B.L. :  |              |              |               |              |              |              |               |              |              |
| 4.2321 Val. mobilières .....   | +1,4         | +0,9         | +0,5          | +0,1         | -0,3         | -1,2         | -0,7          | -0,3         | -1,0         |
| 4.2322 Invest. directs .....   | +4,6         | +12,9        | +7,6          | +10,2        | +10,3        | +14,4        | +8,6          | +22,5        | +9,9         |
| 4.2323 Immeubles ... ..  | +1,1         | +0,4         | +1,0          | +0,6         | +0,6         | +0,7         | +0,2          | +0,2         | +0,3         |
| 4.2324 Autres .....  | -0,1         | -1,5         | +5,7          | +8,5         | -3,3         | +18,3        | +10,4         | +25,1        | +4,0         |
| <b>Total 4 ...</b>   | <b>-6,9</b>  | <b>-3,9</b>  | <b>+4,0</b>   | <b>+15,9</b> | <b>-0,2</b>  | <b>+19,3</b> | <b>-4,5</b>   | <b>+53,6</b> | <b>-14,6</b> |
| <b>5. Erreurs et omissions .....</b>   | <b>-3,2</b>  | <b>-6,0</b>  | <b>+3,9</b>   | <b>-4,5</b>  | <b>+2,0</b>  | <b>+12,0</b> | <b>+15,8</b>  | <b>-1,6</b>  | <b>-1,3</b>  |
| <b>Total 1 à 5 ...</b>   | <b>-42,9</b> | <b>-43,0</b> | <b>-21,8</b>  | <b>-16,8</b> | <b>-22,5</b> | <b>-12,8</b> | <b>+3,6</b>   | <b>+20,4</b> | <b>-45,4</b> |
| <b>6. Financement du total :</b>   |              |              |               |              |              |              |               |              |              |
| 6.1 Refinancement en dehors des organismes principalement monétaires de crédits commerciaux à l'étranger mobilisés auprès des banques belges ..... | +0,2         | +2,2         | +2,9          | +3,3         | +2,7         | +4,4         | +0,1          | -2,2         | +2,6         |
| 6.2 Mouvem. des avoirs extér. nets des organismes principal. monétaires :  |              |              |               |              |              |              |               |              |              |
| 6.21 Banques belges et luxemb. :   |              |              |               |              |              |              |               |              |              |
| 6.211 Francs belges et lux. .  | +5,2         | -25,9        | +20,4         | -52,5        | -22,0        | -7,8         | +35,4         | -1,0         | +23,1        |
| 6.212 Monnaies étrangères <sup>6</sup>   | -19,1        | -10,3        | -17,5         | -11,2        | -5,9         | -4,9         | +9,0          | +16,6        | -31,7        |
| 6.22 Organismes divers .....   | +0,1         | -0,1         | +0,2          | -0,2         | +0,4         | +2,0         | -1,2          | -1,4         | +1,2         |
| 6.23 B.N.B. <sup>6</sup> .....   | -29,3        | -8,9         | -27,8         | +43,8        | +2,3         | -6,5         | -39,7         | +8,4         | -40,6        |
| <i>p.m. Mouvement des droits de tirage spéciaux résultant d'allocations .....</i>  | —            | —            | (+4,5)        | —            | —            | —            | (+4,4)        | —            | —            |

<sup>1</sup> Pour une partie des exportations et importations, les chiffres sont c.i.f., c'est-à-dire qu'ils comprennent les frets et assurances pour le transport de marchandises.

<sup>2</sup> Cette rubrique ne comprend, en recettes et en dépenses, qu'une partie des frets et assurances perçus ou payés pour le transport de marchandises. L'autre partie n'a pu être dissociée des exportations ou importations auxquelles elle se rapporte et est donc englobée dans les recettes et dépenses de la rubrique 1.11 « Exportations et importations » (cf. note 1).

<sup>3</sup> Y compris le Fonds des Routes.

<sup>4</sup> Autres que les organismes principalement monétaires.

<sup>5</sup> Non compris les crédits commerciaux mobilisés auprès des banques belges, lesquels sont comptabilisés à la rubrique 6.

<sup>6</sup> Ces chiffres ont été calculés sur base du mouvement des avoirs extérieurs nets en monnaies étrangères, lequel a été converti en francs belges aux cours de change de la période; ils font abstraction des variations comptables qui résultent des modifications dans les cours de change entre le franc belge et les monnaies étrangères.

## IX - 3. — BALANCE GENERALE DES PAIEMENTS

### Recettes et dépenses trimestrielles

(milliards de francs)

N.B. : Les chiffres du présent tableau, étant sur base des transactions, ne sont pas comparables à ceux qui figuraient dans le tableau correspondant des Bulletins antérieurs à janvier 1979.

|  | 1981                          |              |              | 1981                          |              |              |
|--|-------------------------------|--------------|--------------|-------------------------------|--------------|--------------|
|  | 2 <sup>e</sup> trimestre<br>P |              |              | 8 <sup>e</sup> trimestre<br>P |              |              |
|  | Recettes                      | Dépenses     | Solde        | Recettes                      | Dépenses     | Solde        |
| <b>1. Transactions sur biens et services :</b>   |                               |              |              |                               |              |              |
| 1.1 Opérations sur marchandises :  |                               |              |              |                               |              |              |
| 1.11 Exportations et importations <sup>1</sup> .....   | 476,7                         | 541,4        | -64,7        | 442,3                         | 494,5        | -52,2        |
| 1.12 Travail à façon .....   | 19,9                          | 7,3          | +12,6        | 16,7                          | 9,1          | + 7,6        |
| 1.13 Opérations d'arbitrage (nettes) .....   | 11,3                          | —            | +11,3        | 11,9                          | —            | +11,9        |
| 1.2 Frets <sup>2</sup> .....   | 29,8                          | 24,9         | + 4,9        | 30,6                          | 25,5         | + 5,1        |
| 1.3 Assurances pour le transport de marchandises <sup>2</sup>  | 0,7                           | 0,8          | - 0,1        | 0,7                           | 0,9          | - 0,2        |
| 1.4 Autres frais de transport .....  | 16,4                          | 16,1         | + 0,3        | 17,0                          | 17,8         | - 0,8        |
| 1.5 Déplacements à l'étranger .....  | 17,5                          | 30,7         | -13,2        | 17,7                          | 35,5         | -17,8        |
| 1.6 Revenus d'investissements .....  | 216,3                         | 222,2        | - 5,9        | 235,5                         | 234,6        | + 0,9        |
| 1.7 Transactions des pouvoirs publics non comprises ailleurs .....   | 11,6                          | 3,7          | + 7,9        | 11,2                          | 2,9          | + 8,3        |
| 1.8 Autres :   |                               |              |              |                               |              |              |
| 1.81 Travailleurs frontaliers .....  | 4,5                           | 3,6          | + 0,9        | 4,5                           | 3,6          | + 0,9        |
| 1.82 Autres .....  | 41,2                          | 41,6         | - 0,4        | 42,9                          | 47,7         | - 4,8        |
| Total 1 ...  | 845,9                         | 892,3        | -46,4        | 881,0                         | 872,1        | -41,1        |
| <b>2. Transferts :</b>   |                               |              |              |                               |              |              |
| 2.1 Transferts privés .....  | 5,9                           | 9,1          | - 3,2        | 6,1                           | 9,7          | - 3,6        |
| 2.2 Transferts publics .....   | 7,1                           | 15,7         | - 8,6        | 10,1                          | 14,7         | - 4,6        |
| Total 2 ...  | 13,0                          | 24,8         | -11,8        | 16,2                          | 24,4         | - 8,2        |
| <b>3. Mouvement des capitaux des pouvoirs publics :</b>  |                               |              |              |                               |              |              |
| 3.1 Etat <sup>3</sup> :  |                               |              |              |                               |              |              |
| 3.11 Engagements :   |                               |              |              |                               |              |              |
| 3.111 Amortissements contractuels .....  | —                             | 0,3          | - 0,3        | —                             | ...          | ...          |
| 3.112 Autres opérations .....  | 46,8                          | 18,9         | +27,9        | 51,5                          | 34,3         | +17,2        |
| 3.12 Avoirs .....  | ...                           | 1,0          | - 1,0        | ...                           | 0,9          | - 0,9        |
| 3.2 Autres pouvoirs publics :  |                               |              |              |                               |              |              |
| 3.21 Engagements .....   | ...                           | ...          | ...          | 4,3                           | 0,8          | + 3,5        |
| 3.22 Avoirs .....  | ...                           | ...          | ...          | ...                           | ...          | ...          |
| Total 3 ...  | 46,8                          | 20,2         | +26,6        | 55,8                          | 36,0         | +19,8        |
| <b>4. Mouvement des capitaux des entreprises <sup>4</sup> et particuliers :</b>  |                               |              |              |                               |              |              |
| 4.1 Crédits commerciaux <sup>5</sup> .....   | 1,8                           | —            | + 1,8        | —                             | 12,0         | -12,0        |
| 4.2 Autres :   |                               |              |              |                               |              |              |
| 4.21 Organismes publics d'exploitation .....   | 2,6                           | 0,3          | + 2,3        | 1,8                           | 0,7          | + 1,1        |
| 4.22 Intermédiaires financiers du secteur public ..  | 10,9                          | 2,8          | + 8,1        | 11,5                          | 0,2          | +11,3        |
| 4.23 Secteur privé :   |                               |              |              |                               |              |              |
| 4.231 Investissements et placements belgo-luxembourgeois à l'étranger :  |                               |              |              |                               |              |              |
| 4.2311 Valeurs mob. (chiffres nets) ..   | —                             | 3,8          | - 3,8        | —                             | 5,8          | - 5,8        |
| 4.2312 Investissements directs .....   | 14,1                          | 2,9          | +11,2        | 1,8                           | 10,5         | - 8,7        |
| 4.2313 Immeubles .....   | 0,7                           | 1,9          | - 1,2        | 0,9                           | 1,3          | - 0,4        |
| 4.2314 Autres (chiffres nets) .....  | —                             | 12,3         | -12,3        | —                             | 13,3         | -13,3        |
| 4.232 Investissements et placements étrangers en U.E.B.L. :  |                               |              |              |                               |              |              |
| 4.2321 Valeurs mob. (chiffres nets) ..   | —                             | 0,3          | - 0,3        | —                             | 1,0          | - 1,0        |
| 4.2322 Investissements directs .....   | 22,7                          | 0,2          | +22,5        | 12,8                          | 2,9          | + 9,9        |
| 4.2323 Immeubles .....   | 1,0                           | 0,8          | + 0,2        | 0,8                           | 0,5          | + 0,3        |
| 4.2324 Autres (chiffres nets) .....  | 25,1                          | —            | +25,1        | 4,0                           | —            | + 4,0        |
| Total 4 ...  | 78,9                          | 25,3         | +53,6        | 33,6                          | 48,2         | -14,6        |
| <b>5. Erreurs et omissions (nettes) .....</b>  | —                             | 1,6          | - 1,6        | —                             | 1,3          | - 1,3        |
| <b>Total 1 à 5 ...</b>   | <b>984,6</b>                  | <b>964,2</b> | <b>+20,4</b> | <b>936,6</b>                  | <b>982,0</b> | <b>-45,4</b> |
| <b>6. Financement du total :</b>   |                               |              |              |                               |              |              |
| 6.1 Refinancement, en dehors des organismes principalement monétaires, de crédits commerciaux à l'étranger mobilisés auprès des banques belges ... | —                             | —            | - 2,2        | —                             | —            | + 2,6        |
| 6.2 Mouvement des avoirs extérieurs nets des organismes principalement monétaires :  |                               |              |              |                               |              |              |
| 6.21 Banques belges et luxembourgeoises :  |                               |              |              |                               |              |              |
| 6.211 Francs belges et luxembourgeois .....  | —                             | —            | - 1,0        | —                             | —            | +23,1        |
| 6.212 Monnaies étrangères <sup>6</sup> .....   | —                             | —            | +16,6        | —                             | —            | -31,7        |
| 6.22 Organismes divers .....   | —                             | —            | - 1,4        | —                             | —            | + 1,2        |
| 6.23 B.N.B. <sup>6</sup> .....   | —                             | —            | + 8,4        | —                             | —            | -40,6        |
| p.m. Mouvement des droits de tirage spéciaux résultant d'allocations .....   | —                             | —            | —            | —                             | —            | —            |

<sup>1</sup> Pour une partie des exportations et importations, les chiffres sont c.i.f., c'est-à-dire qu'ils comprennent les frets et assurances pour le transport de marchandises.

<sup>2</sup> Cette rubrique ne comprend, en recettes et en dépenses, qu'une partie des frets et assurances perçus ou payés pour le transport de marchandises. L'autre partie n'a pu être dissociée des exportations ou importations auxquelles elle se rapporte et est donc englobée dans les recettes et dépenses de la rubrique 1.11 « Exportations et importations » (cf. note 1).

<sup>3</sup> Y compris le Fonds des Routes.

<sup>4</sup> Autres que les organismes principalement monétaires.

<sup>5</sup> Non compris les crédits commerciaux mobilisés auprès des banques belges, lesquels sont comptabilisés à la rubrique 6.

<sup>6</sup> Ces chiffres ont été calculés sur base du mouvement des avoirs extérieurs nets en monnaies étrangères, lequel a été converti en francs belges aux cours de change de la période; ils font abstraction des variations comptables qui résultent des modifications dans les cours de change entre le franc belge et les monnaies étrangères.

**IX - 4. — BALANCE RESUMEE DES PAIEMENTS**  
**Soldes trimestriels cumulés et soldes mensuels les plus récents**  
*(milliards de francs)*

|  | 1980                  |              | 1981 p                |               |
|--|-----------------------|--------------|-----------------------|---------------|
|  | 3 premiers trimestres | Octobre      | 3 premiers trimestres | Octobre       |
| <b>1. Opérations courantes :</b>   |                       |              |                       |               |
| 1.1 Opérations sur marchandises .....  | - 81,8                | - 9,2        | -107,5                | -----         |
| 1.2 Services .....   | ...                   | + 3,0        | - 6,6                 | + 1,5         |
| 1.3 Transferts .....   | - 32,5                | + 0,4        | - 33,0                | - 2,9         |
| <b>Total 1 ...</b>   | <b>-114,3</b>         | <b>- 5,8</b> | <b>-147,1</b>         | } + 1,6       |
| <b>2. Mouvement des crédits commerciaux <sup>1</sup> .....</b>   | <b>- 9,8</b>          | <b>- 0,2</b> | <b>- 13,8</b>         |               |
| <b>3. Mouvement des autres capitaux des entreprises <sup>2</sup> et particuliers .....</b>   | <b>+ 29,5</b>         | <b>+ 1,2</b> | <b>+ 48,3</b>         | <b>+ 3,8</b>  |
| <b>4. Mouvement des capitaux des pouvoirs publics .....</b>  | <b>+ 32,1</b>         | <b>- 7,8</b> | <b>+ 78,3</b>         | <b>+ 3,0</b>  |
| <b>5. Erreurs et omissions .....</b>   | <b>+ 1,4</b>          | <b>+ 5,5</b> | <b>+ 12,9</b>         | <b>- 11,8</b> |
| <b>Total 1 à 5 ...</b>   | <b>- 61,1</b>         | <b>- 7,1</b> | <b>- 21,4</b>         | <b>- 3,4</b>  |
| <b>6. Financement du total :</b>   |                       |              |                       |               |
| 6.1 Refinancement, en dehors des organismes principalement monétaires, de crédits commerciaux à l'étranger mobilisés auprès des banques belges ..... | + 8,9                 | + 0,7        | + 0,5                 | - 0,1         |
| 6.2 Mouvement des avoirs extérieurs nets des organismes principalement monétaires :  |                       |              |                       |               |
| 6.21 Banques belges et luxembourgeoises :  |                       |              |                       |               |
| 6.211 Francs belges et luxembourgeois .....  | - 54,1                | - 2,6        | + 57,5                | - 4,7         |
| 6.212 Monnaies étrangères <sup>3</sup> .....   | - 34,6                | + 1,1        | - 6,1                 | - 1,6         |
| 6.22 Organismes divers .....   | + 0,4                 | + 0,2        | - 1,4                 | + 0,1         |
| 6.23 B.N.B. <sup>3</sup> .....   | + 18,3                | - 6,5        | - 71,9                | + 2,9         |
| p.m. Mouvement des droits de tirage spéciaux résultant d'allocations .....   | (+ 4,5)               | (—)          | (+ 4,4)               | (—)           |

<sup>1</sup> Non compris les crédits commerciaux mobilisés auprès des banques belges, lesquels sont comptabilisés à la rubrique 6.  
<sup>2</sup> Autres que les organismes principalement monétaires.

<sup>3</sup> Ces chiffres ont été calculés sur base du mouvement des avoirs extérieurs nets en monnaies étrangères, lequel a été converti en francs belges aux cours de change de la période; ils font abstraction des variations comptables qui résultent des modifications dans les cours de change entre le franc belge et les monnaies étrangères.

**IX - 5. — OPERATIONS AVEC L'ETRANGER, OPERATIONS EN MONNAIES ETRANGERES  
DES RESIDENTS AVEC LES BANQUES BELGES ET LUXEMBOURGEOISES  
ET OPERATIONS DE CHANGE A TERME \***

(milliards de francs)

N.B. : Les chiffres du présent tableau, étant sur base des transactions, ne sont pas comparables à ceux qui figuraient dans le tableau IX-4 des Bulletins antérieurs à janvier 1979.

|   | 1977         | 1978         | 1979         | 1980<br>p    | 1980 p            |                    | 1981 p            |                   |
|---|--------------|--------------|--------------|--------------|-------------------|--------------------|-------------------|-------------------|
|   |              |              |              |              | 4e tri-<br>mestre | 1er tri-<br>mestre | 2e tri-<br>mestre | 3e tri-<br>mestre |
| 1. Transactions sur biens et services (rubrique 1 de la balance générale des paiements) .....   | + 4,7        | - 0,9        | -61,1        | -113,6       | -31,8             | -26,6              | -46,4             | -41,1             |
| 2. Transferts (rubrique 2 de la balance générale des paiements) .....   | -25,3        | -22,4        | -28,2        | -38,3        | - 5,8             | -13,0              | -11,8             | - 8,2             |
| 3. Mouvement des capitaux des pouvoirs publics :  |              |              |              |              |                   |                    |                   |                   |
| 3.1 Rubrique 3 de la balance générale des paiements .....   | - 0,2        | +12,6        | + 4,3        | +25,6        | - 6,5             | +31,9              | +26,6             | +19,8             |
| 3.2 Augmentation (+) ou diminution (-) de la dette en monnaies étrangères envers les banques belges et luxembourgeoises .....   | - 1,6        | ...          | +36,0        | +65,5        | +13,7             | +13,4              | +24,5             | +43,6             |
| 3.3 Augmentation (-) ou diminution (+) de l'encours des monnaies étrangères à recevoir à terme de la B.N.B. ....  | ...          | -11,9        | - 7,7        | +17,2        | ...               | + 2,3              | ...               | + 0,1             |
| 4. Mouvement des crédits commerciaux :  |              |              |              |              |                   |                    |                   |                   |
| 4.1 Augmentation (-) ou diminution (+) des crédits consentis à des non-résidents et mobilisés auprès des banques belges .....   | -17,6        | - 9,9        | -19,9        | -11,7        | - 3,0             | - 3,2              | - 8,5             | + 0,2             |
| 4.2 Augmentation (-) ou diminution (+) de l'excédent des autres crédits consentis à des non-résidents sur les crédits reçus des non-résidents .....   | + 6,4        | -17,9        | - 4,9        | - 1,4        | + 8,4             | - 3,6              | + 1,8             | -12,0             |
| 5. Mouvement des autres capitaux des entreprises <sup>1</sup> et particuliers :   |              |              |              |              |                   |                    |                   |                   |
| 5.1 Rubrique 4.2 de la balance générale des paiements .....   | + 4,5        | -13,4        | -17,9        | +40,4        | +10,9             | - 0,9              | +51,8             | - 2,6             |
| 5.2 Mouvement des avoirs et engagements en monnaies étrangères des résidents vis-à-vis des banques belges et luxembourgeoises :   |              |              |              |              |                   |                    |                   |                   |
| 5.21 Augmentation (-) ou diminution (+) d'avoirs :  |              |              |              |              |                   |                    |                   |                   |
| 5.211 Créances en monnaies étrangères .....   | -19,4        | -10,6        | -43,9        | -57,1        | -20,1             | -34,9              | -43,9             | -36,8             |
| 5.212 Encours des monnaies étrangères à recevoir à terme .....  | -32,0        | -21,1        | - 1,5        | -46,6        | -21,4             | -49,8              | +14,9             | -21,8             |
| 5.22 Augmentation (+) ou diminution (-) d'engagements :   |              |              |              |              |                   |                    |                   |                   |
| 5.221 Endettement en monnaies étrangères .....  | +29,6        | +12,5        | +55,2        | +53,5        | +19,3             | +18,1              | + 7,3             | +11,3             |
| 5.222 Encours des monnaies étrangères à livrer à terme .....  | +87,8        | +38,0        | + 4,9        | +65,5        | +31,2             | +39,2              | -11,6             | +24,0             |
| 6. Mouvement des avoirs et engagements en francs belges et luxembourgeois des non-résidents vis-à-vis des banques belges et luxembourgeoises et des autres organismes principalement monétaires : |              |              |              |              |                   |                    |                   |                   |
| 6.1 Augmentation (+) ou diminution (-) de l'excédent des avoirs sur les engagements au comptant .....   | + 6,1        | +14,0        | +43,1        | +66,1        | +10,5             | -38,2              | + 6,8             | -22,2             |
| 6.2 Augmentation (+) ou diminution (-) de l'excédent de l'encours des francs belges et luxembourgeois à recevoir à terme sur l'encours des francs belges et luxembourg. à livrer à terme .....    | - 8,5        | - 6,2        | -14,1        | -16,0        | -10,4             | +16,2              | + 6,3             | + 3,4             |
| 7. Position de change <sup>2</sup> des banques belges et luxembourgeoises :   |              |              |              |              |                   |                    |                   |                   |
| 7.1 Augment. (-) ou diminut. (+) de la position au comptant <sup>3</sup> .....  | - 6,4        | +17,6        | +11,9        | -11,2        | - 9,9             | - 0,9              | - 4,0             | + 5,5             |
| 7.2 Augment. (-) ou diminut. (+) de la position à terme .....   | + 2,7        | -10,7        | +10,7        | - 2,9        | + 0,6             | - 5,6              | - 9,6             | - 5,6             |
| 8. Erreurs et omissions :   |              |              |              |              |                   |                    |                   |                   |
| 8.1 Rubrique 5 de la balance générale des paiements .....   | + 9,4        | +10,4        | -12,7        | +13,4        | +12,0             | +15,8              | - 1,6             | - 1,3             |
| 8.2 Discordances dans les statistiques des opérations au comptant en monnaies étrangères avec les résidents .....   | + 1,2        | - 7,9        | + 6,6        | - 4,2        | - 3,8             | - 4,7              | + 1,1             | + 3,5             |
| <b>Total 1 à 8 ...</b>  | <b>- 8,6</b> | <b>-27,8</b> | <b>-39,2</b> | <b>+44,2</b> | <b>- 6,1</b>      | <b>-44,5</b>       | <b>+ 3,7</b>      | <b>-40,2</b>      |
| 9. Contreparties du total dans la situation de la B.N.B. [Augmentation (+); diminution (-)] :   |              |              |              |              |                   |                    |                   |                   |
| 9.1 Encaisse en or .....  | + 0,4        | + 0,2        | + 0,2        | ...          | ...               | ...                | ...               | ...               |
| 9.2 Avoirs détenus auprès du F.M.I. <sup>4</sup> .....  | - 0,9        | - 6,4        | - 4,3        | - 3,9        | - 0,4             | - 1,6              | + 0,9             | - 0,6             |
| 9.3 Avoirs nets sur le F.E.C.O.M. ....  | -23,9        | - 4,9        | - 1,1        | +27,8        | ...               | ...                | ...               | ...               |
| 9.4 Avoirs nets en monnaies étrangères :  |              |              |              |              |                   |                    |                   |                   |
| 9.41 Avoirs nets au comptant <sup>5</sup> .....   | +15,9        | - 2,3        | -26,0        | + 3,3        | - 6,1             | -46,3              | + 3,6             | -39,1             |
| 9.42 Excédent de l'encours des monnaies étrangères à recevoir à terme sur l'encours des monnaies étrangères à livrer à terme .....  | ...          | -11,9        | - 7,7        | +16,6        | - 0,6             | + 2,9              | ...               | + 0,1             |
| 9.5 Avoirs nets en francs belges sur les non-résidents :  |              |              |              |              |                   |                    |                   |                   |
| 9.51 Avoirs au comptant <sup>6</sup> .....  | - 0,1        | - 2,5        | - 0,3        | - 0,2        | + 0,4             | + 1,1              | - 0,8             | - 0,6             |
| 9.52 Excédent de l'encours des francs belges à recevoir à terme sur l'encours des francs belges à livrer à terme ...  | ...          | ...          | ...          | + 0,6        | + 0,6             | - 0,6              | ...               | ...               |

\* Non compris, en ce qui concerne les opérations de change à terme, les achats et ventes, par les résidents et les étrangers, de monnaies étrangères contre monnaies étrangères.

Les mouvements des avoirs et des engagements, au comptant et à terme, en monnaies étrangères des banques belges et luxembourgeoises et de la B.N.B. ont été convertis en francs belges aux cours de change de la période; ils font abstraction des variations comptables qui résultent des modifications dans les cours de change entre le franc belge et les monnaies étrangères.

<sup>1</sup> Autres que les organismes principalement monétaires.

<sup>2</sup> Excédent des avoirs en monnaies étrangères sur les engagements en monnaies étrangères.

<sup>3</sup> Non compris l'immobilisé (essentiellement les participations des banques dans leurs filiales étrangères), qui, étant considéré dans la balance des paiements comme un investissement direct, est déjà recensé à la rubrique 5.1 du présent tableau.

<sup>4</sup> Non compris le mouvement des droits de tirage spéciaux résultant d'allocations.

<sup>5</sup> Y compris le concours financier à moyen terme C.E.E.

<sup>6</sup> Autres que les acceptations représentatives d'exportations qui figurent sous la rubrique 4.1.

## IX - 6. — MONNAIES UTILISEES POUR LES REGLEMENTS D'IMPORTATIONS ET D'EXPORTATIONS <sup>1</sup>

(en pourcentage du total)

|                                 | Monnaies des pays de la C.E.E.           |                  |                   |                        |                   |                   |        |             | Dollar<br>des<br>Etats-Unis | Autres |
|---------------------------------|--|------------------|-------------------|------------------------|-------------------|-------------------|--------|-------------|-----------------------------|--------|
|                                 | Franc<br>belge et<br>luxem-<br>bourgeois | Mark<br>allemand | Franc<br>français | Florin des<br>Pays-Bas | Livre<br>sterling | Lire<br>italienne | Autres | Total       |                             |        |
| <b>Paiements d'importations</b> |  |                  |                   |                        |                   |                   |        |             |                             |        |
| 1973 .....                      | 28,9                                     | 19,6             | 12,2              | 7,0                    | 7,0               | 2,5               | 0,2    | <b>77,4</b> | 18,8                        | 3,8    |
| 1974 .....                      | 27,6                                     | 20,0             | 11,0              | 7,7                    | 5,8               | 2,2               | 0,2    | <b>74,5</b> | 21,3                        | 4,2    |
| 1975 .....                      | 26,9                                     | 19,7             | 11,5              | 8,0                    | 5,9               | 2,3               | 0,3    | <b>74,6</b> | 20,8                        | 4,6    |
| 1976 .....                      | 26,5                                     | 18,4             | 10,0              | 8,5                    | 4,8               | 1,9               | 0,3    | <b>70,4</b> | 25,1                        | 4,5    |
| 1977 .....                      | 27,3                                     | 18,2             | 10,0              | 8,3                    | 3,7               | 1,9               | 0,3    | <b>69,7</b> | 26,2                        | 4,1    |
| 1978 .....                      | 28,1                                     | 18,9             | 11,1              | 8,5                    | 4,4               | 2,0               | 0,4    | <b>73,4</b> | 22,0                        | 4,6    |
| 1979 .....                      | 28,4                                     | 18,3             | 10,5              | 8,2                    | 4,9               | 1,9               | 0,4    | <b>72,6</b> | 23,4                        | 4,0    |
| 1980 .....                      | 27,5                                     | 16,9             | 10,6              | 8,3                    | 4,4               | 1,9               | 0,3    | <b>69,9</b> | 26,1                        | 4,0    |
| 1979 6 premiers mois .....      | 28,5                                     | 18,4             | 10,7              | 8,4                    | 4,8               | 1,9               | 0,4    | <b>73,1</b> | 22,7                        | 4,2    |
| 9 premiers mois .....           | 28,5                                     | 18,2             | 10,4              | 8,2                    | 5,0               | 1,9               | 0,4    | <b>72,6</b> | 23,4                        | 4,0    |
| 1980 3 premiers mois .....      | 27,7                                     | 16,2             | 10,2              | 8,4                    | 4,4               | 1,7               | 0,3    | <b>68,9</b> | 27,5                        | 3,6    |
| 6 premiers mois .....           | 27,7                                     | 16,4             | 10,4              | 8,2                    | 4,5               | 1,8               | 0,3    | <b>69,3</b> | 27,0                        | 3,7    |
| 9 premiers mois .....           | 27,8                                     | 16,9             | 10,6              | 8,2                    | 4,4               | 1,9               | 0,3    | <b>70,1</b> | 26,0                        | 3,9    |
| 1981 3 premiers mois .....      | 27,1                                     | 15,9             | 10,0              | 8,5                    | 3,1               | 1,7               | 0,3    | <b>66,6</b> | 28,7                        | 4,7    |
| 6 premiers mois .....           | 27,2                                     | 15,4             | 9,6               | 8,2                    | 2,8               | 1,6               | 0,3    | <b>65,1</b> | 30,6                        | 4,3    |
| <b>Recettes d'exportations</b>  |  |                  |                   |                        |                   |                   |        |             |                             |        |
| 1973 .....                      | 49,9                                     | 17,4             | 11,3              | 6,6                    | 2,0               | 1,1               | 0,1    | <b>88,4</b> | 9,7                         | 1,9    |
| 1974 .....                      | 53,0                                     | 16,4             | 10,6              | 6,7                    | 2,2               | 0,9               | 0,2    | <b>90,0</b> | 8,2                         | 1,8    |
| 1975 .....                      | 50,9                                     | 16,3             | 10,9              | 6,5                    | 2,5               | 0,9               | 0,2    | <b>88,2</b> | 10,0                        | 1,8    |
| 1976 .....                      | 47,8                                     | 17,4             | 11,1              | 6,6                    | 1,9               | 1,2               | 0,2    | <b>86,2</b> | 12,0                        | 1,8    |
| 1977 .....                      | 45,8                                     | 16,4             | 10,8              | 6,9                    | 2,0               | 1,4               | 0,2    | <b>83,5</b> | 14,6                        | 1,9    |
| 1978 .....                      | 44,4                                     | 17,4             | 12,0              | 7,4                    | 2,3               | 1,4               | 0,2    | <b>85,1</b> | 12,6                        | 2,3    |
| 1979 .....                      | 42,2                                     | 17,9             | 13,0              | 7,2                    | 2,6               | 2,1               | 0,3    | <b>85,3</b> | 12,5                        | 2,2    |
| 1980 .....                      | 41,2                                     | 17,0             | 13,6              | 7,3                    | 2,9               | 2,5               | 0,3    | <b>84,8</b> | 12,9                        | 2,3    |
| 1979 6 premiers mois .....      | 43,3                                     | 17,7             | 12,6              | 7,1                    | 2,5               | 2,1               | 0,3    | <b>85,6</b> | 12,1                        | 2,3    |
| 9 premiers mois .....           | 42,5                                     | 17,6             | 12,9              | 7,2                    | 2,6               | 2,1               | 0,3    | <b>85,2</b> | 12,5                        | 2,3    |
| 1980 3 premiers mois .....      | 40,7                                     | 17,6             | 13,8              | 7,4                    | 2,9               | 2,4               | 0,3    | <b>85,1</b> | 12,7                        | 2,2    |
| 6 premiers mois .....           | 40,4                                     | 17,3             | 13,5              | 7,3                    | 2,8               | 2,4               | 0,3    | <b>84,0</b> | 13,8                        | 2,2    |
| 9 premiers mois .....           | 41,0                                     | 17,2             | 13,8              | 7,3                    | 2,9               | 2,4               | 0,3    | <b>84,9</b> | 12,9                        | 2,2    |
| 1981 3 premiers mois .....      | 40,6                                     | 16,9             | 13,1              | 7,0                    | 2,9               | 2,2               | 0,3    | <b>83,0</b> | 14,2                        | 2,8    |
| 6 premiers mois .....           | 39,6                                     | 16,9             | 13,0              | 6,9                    | 2,9               | 2,1               | 0,3    | <b>81,7</b> | 15,6                        | 2,7    |

<sup>1</sup> A l'exclusion des paiements de faible importance, des opérations d'arbitrage et, depuis le 1<sup>er</sup> décembre 1977, des transactions sur diamant.

**Références bibliographiques :** *Statistiques Economiques belges 1960-1970. Bulletin de la Banque Nationale de Belgique* : XLVIII<sup>e</sup> année, tome I, no 1 janvier 1978 : « Une nouvelle statistique : opérations avec l'étranger, opérations en monnaies étrangères des résidents avec les organismes monétaires belges et luxembourgeois et opérations de change à terme » ; LIII<sup>e</sup> année, tome I, no 6 juin 1978 : « La méthodologie de la balance

des paiements de l'Union Economique Belgo-Luxembourgeoise » ; LIV<sup>e</sup> année, tome I, no 1 janvier 1979 : « Réforme des données publiées au chapitre IX » ; LIV<sup>e</sup> année, tome II, no 4 octobre 1979 : « La Balance des paiements de l'Union Economique Belgo-Luxembourgeoise sur la base des transactions : statistiques rétrospectives de 1970 à 1978 et aperçu méthodologique » ; LV<sup>e</sup> année, tome II, no 6 décembre 1980 : « La Balance des paiements de l'Union Economique Belgo-Luxembourgeoise en 1979 sur la base des transactions ».

## X. — MARCHÉ DES CHANGES

### 1a. — COURS OFFICIELS ARRÊTÉS PAR LES BANQUIERS REUNIS EN CHAMBRE DE COMPENSATION A BRUXELLES

Chiffres annuels  
(francs belges)

Source : Cote de la Bourse de Fonds Publics et de Change de Bruxelles.

| Moyennes journalières | 1 dollar U.S. | 1 mark allemand                            | 100 yens | 1 franc français                         | 1 livre sterling | 100 liras italiennes   | 1 dollar canadien | 1 florin Pays-Bas                          | 1 couronne suédoise  | 1 franc suisse | 100 pesetas                                | 1 couronne danoise   | 100 schillings autrichiens                   | 1 couronne norvégienne   | 1 mark finlandais                        | 100 escudos                                 | 1 zaïre   | 1 punt irlandais    |
|-----------------------|---------------|--|----------|--|------------------|--|-------------------|--|--|----------------|--|--|--|--|--|---|---|---------------------|
| 1974 .....            | 38,95         | 15,06                                      | 13,39    | 8,68 <sup>1</sup><br>8,07 <sup>2</sup>   | 91,09            | 5,99   | 39,84             | 14,49                                      | 8,78   | 13,10          | 67,62                                      | 6,40   | 208,83                                       | 7,05   | 10,34                                    | 154,72                                      | 77,91   | —                   |
| 1975 .....            | 36,80         | 14,95                                      | 12,41    | 8,58                                     | 81,45            | 5,64   | 36,19             | 14,54                                      | 8,86   | 14,24          | 64,10                                      | 6,41   | 211,50                                       | 7,04   | 10,01                                    | 145,24                                      | 73,61   | —                   |
| 1976 .....            | 38,60         | 15,34 <sup>3</sup><br>15,31 <sup>4</sup>   | 13,04    | 8,76 <sup>5</sup><br>7,93 <sup>6</sup>   | 69,85            | 4,67   | 39,17             | 14,61                                      | 8,89 <sup>3</sup><br>8,76 <sup>4</sup>                         | 15,45          | 65,76 <sup>7</sup><br>56,91 <sup>8</sup>   | 6,42 <sup>3</sup><br>6,25 <sup>4</sup>                         | 215,39                                       | 7,10 <sup>3</sup><br>7,00 <sup>4</sup>   | 10,01                                    | 128,71                                      | 78,49 <sup>9</sup><br>44,25 <sup>10</sup>                         | —                   |
| 1977 .....            | 35,84         | 15,44                                      | 13,39    | 7,29                                     | 62,55            | 4,06   | 33,75             | 14,60                                      | 8,71 <sup>11</sup><br>8,21 <sup>12</sup><br>7,31 <sup>13</sup> | 14,95          | 52,88 <sup>14</sup><br>42,00 <sup>15</sup> | 6,24 <sup>11</sup><br>5,98 <sup>12</sup><br>5,76 <sup>13</sup> | 216,99                                       | 6,98 <sup>11</sup><br>6,81 <sup>12</sup><br>6,47 <sup>13</sup>                       | 9,64 <sup>16</sup><br>8,67 <sup>17</sup> | 114,34 <sup>18</sup><br>90,69 <sup>19</sup> | 41,84   | —                   |
| 1978 .....            | 31,49         | 15,65 <sup>20</sup><br>15,77 <sup>21</sup> | 15,08    | 6,99                                     | 60,39            | 3,71   | 27,66             | 14,55                                      | 6,97   | 17,69          | 41,14                                      | 5,72 <sup>20</sup><br>5,68 <sup>21</sup>                       | 216,97                                       | 6,38 <sup>22</sup><br>5,98 <sup>23</sup><br>5,89 <sup>24</sup><br>5,81 <sup>25</sup> | 8,19 <sup>22</sup><br>7,58 <sup>26</sup> | 79,30 <sup>27</sup><br>68,45 <sup>28</sup>  | 39,56 <sup>29</sup><br>31,12 <sup>30</sup><br>29,21 <sup>31</sup> | —                   |
| 1979 .....            | 29,31         | 15,92 <sup>32</sup><br>16,20 <sup>33</sup> | 13,46    | 6,89                                     | 62,19            | 3,53   | 25,03             | 14,62                                      | 6,84   | 17,63          | 43,70                                      | 5,63 <sup>32</sup><br>5,50 <sup>34</sup><br>5,26 <sup>35</sup> | 217,04 <sup>36</sup><br>224,86 <sup>37</sup> | 5,79   | 7,54                                     | 60,16                                       | 28,57 <sup>38</sup><br>19,07 <sup>39</sup><br>14,02 <sup>40</sup> | 60,36 <sup>41</sup> |
| 1980 .....            | 29,22         | 16,09                                      | 12,97    | 6,92                                     | 68,01            | 3,42   | 25,01             | 14,71                                      | 6,91   | 17,45          | 40,83                                      | 5,19   | 226,10                                       | 5,92   | 7,64 <sup>42</sup><br>7,92 <sup>43</sup> | 56,53 <sup>44</sup><br>58,97 <sup>45</sup>  | 13,90 <sup>46</sup><br>10,03 <sup>47</sup>                        | 60,09               |
| 1981 .....            | 37,13         | 16,30 <sup>48</sup><br>16,83 <sup>49</sup> | 16,85    | 6,89 <sup>48</sup><br>6,68 <sup>49</sup> | 74,84            | 3,39 <sup>50</sup><br>3,28 <sup>51</sup><br>3,15 <sup>49</sup> | 30,98             | 14,75 <sup>48</sup><br>15,32 <sup>49</sup> | 7,57 <sup>52</sup><br>6,83 <sup>53</sup>                       | 18,94          | 40,26                                      | 5,21   | 233,25                                       | 6,47   | 8,61                                     | 60,65                                       | 11,22 <sup>54</sup><br>7,01 <sup>55</sup>                         | 59,75               |

1 Moyenne du 1er au 18 janvier 1974.  
 2 Moyenne du 22 janvier au 31 décembre 1974. La cotation a été suspendue le 21 janvier.  
 3 Moyenne du 1er janvier au 15 octobre 1976.  
 4 Moyenne du 18 octobre au 31 décembre 1976.  
 5 Moyenne du 1er janvier au 14 mars 1976.  
 6 Moyenne du 15 mars au 31 décembre 1976.  
 7 Moyenne du 1er janvier au 6 février 1976.  
 8 Moyenne du 9 février au 31 décembre 1976.  
 9 Moyenne du 1er janvier au 15 mars 1976.  
 10 Moyenne du 16 mars au 31 décembre 1976.  
 11 Moyenne du 1er janvier au 1er avril 1977.  
 12 Moyenne du 4 avril au 26 août 1977.  
 13 Moyenne du 29 août au 31 décembre 1977.  
 14 Moyenne du 1er janvier au 8 juillet 1977.  
 15 Moyenne du 12 juillet au 31 décembre 1977. La cotation a été suspendue le 11 juillet.  
 16 Moyenne du 1er janvier au 4 avril 1977.  
 17 Moyenne du 5 avril au 31 décembre 1977.  
 18 Moyenne du 1er janvier au 27 février 1977. La cotation a été suspendue le 28 février.  
 19 Moyenne du 1er mars au 31 décembre 1977.  
 20 Moyenne du 1er janvier au 18 octobre 1978.  
 21 Moyenne du 16 octobre au 31 décembre 1978.  
 22 Moyenne du 1er janvier au 10 février 1978.  
 23 Moyenne du 18 février au 13 octobre 1978.  
 24 Moyenne du 16 octobre au 11 décembre 1978.  
 25 Moyenne du 12 au 31 décembre 1978.  
 26 Moyenne du 18 février au 31 décembre 1978.  
 27 Moyenne du 1er janvier au 5 mai 1978.

28 Moyenne du 8 mai au 31 décembre 1978.  
 29 Moyenne du 1er janvier au 31 octobre 1978.  
 30 Moyenne du 10 au 27 novembre 1978. La cotation a été suspendue du 1er au 9 novembre.  
 31 Moyenne du 2<sup>e</sup> novembre au 31 décembre 1978.  
 32 Moyenne du 1er janvier au 21 septembre 1979.  
 33 Moyenne du 24 septembre au 31 décembre 1979.  
 34 Moyenne du 24 septembre au 29 novembre 1979.  
 35 Moyenne du 30 novembre au 31 décembre 1979.  
 36 Moyenne du 1er janvier au 6 septembre 1979.  
 37 Moyenne du 7 septembre au 31 décembre 1979.  
 38 Cours du 2 janvier 1979.  
 39 Moyenne du 3 janvier au 27 août 1979.  
 40 Moyenne du 28 août au 31 décembre 1979.  
 41 Moyenne du 18 mars au 31 décembre 1979.  
 42 Moyenne du 1er janvier au 24 mars 1980.  
 43 Moyenne du 25 mars au 31 décembre 1980.  
 44 Moyenne du 1er janvier au 11 février 1980.  
 45 Moyenne du 12 février au 31 décembre 1980.  
 46 Moyenne du 1er janvier au 22 février 1980.  
 47 Moyenne du 26 février au 31 décembre 1980.  
 48 Moyenne du 1er janvier au 2 octobre 1981.  
 49 Moyenne du 5 octobre au 31 décembre 1981.  
 50 Moyenne du 1er janvier au 20 mars 1981.  
 51 Moyenne du 23 mars au 2 octobre 1981.  
 52 Moyenne du 1er janvier au 11 septembre 1981.  
 53 Moyenne du 14 septembre au 31 décembre 1981.  
 54 Moyenne du 1er janvier au 19 juin 1981.  
 55 Moyenne du 23 juin au 31 décembre 1981.



**X - 1b. — COURS OFFICIELS ARRETES PAR LES BANQUIERS REUNIS EN CHAMBRE DE COMPENSATION A BRUXELLES**

Chiffres trimestriels et mensuels

(francs belges)

Source : Cote de la Bourse de Fonds Publics et de Change de Bruxelles.

| Moyennes journalières      | 1 dollar U.S. | 1 mark allemand                              | 100 yens | 1 franc français                           | 1 livre sterling | 100 livres italiennes                      | 1 dollar canadien | 1 florin des Pays-Bas                        | 1 couronne suédoise                        | 1 franc suisse | 100 pesetas | 1 couronne danoise                       | 100 schillings autrichiens | 1 couronne norvégienne | 1 mark finlandais                        | 100 escudos                                | 1 zaïre                                     | 1 punt irlandais |
|----------------------------|---------------|--|----------|--|------------------|--|-------------------|--|--|----------------|-------------|--|----------------------------|------------------------|--|--|---|------------------|
| 1979 4 <sup>e</sup> trim.  | 28,62         | 16,21  | 12,04    | 6,91                                       | 61,80            | 3,49                                       | 24,38             | 14,60  | 6,81                                       | 17,62          | 43,19       | { 5,50 <sup>1</sup><br>5,26 <sup>2</sup> | 225,26                     | 5,74                   | 7,60                                     | 57,37                                      | 13,96                                       | 60,11            |
| 1980 1 <sup>er</sup> trim. | 28,77         | 16,23  | 11,83    | 6,94                                       | 64,82            | 3,49                                       | 24,72             | 14,74  | 6,82                                       | 17,31          | 42,76       | 5,20                                     | 226,36                     | 5,82                   | { 7,64 <sup>4</sup><br>7,96 <sup>3</sup> | { 56,53 <sup>5</sup><br>60,19 <sup>6</sup> | { 13,90 <sup>7</sup><br>9,99 <sup>8</sup>   | 60,08            |
| 2 <sup>e</sup> trim.       | 29,05         | 16,05  | 12,56    | 6,90                                       | 66,37            | 3,42                                       | 24,84             | 14,61  | 6,84                                       | 17,27          | 41,04       | 5,15                                     | 225,12                     | 5,88                   | 7,81                                     | 59,06                                      | 9,91  | 59,84            |
| 3 <sup>e</sup> trim.       | 28,44         | 16,01  | 12,95    | 6,90                                       | 67,74            | 3,37                                       | 24,56             | 14,69  | 6,85                                       | 17,42          | 39,45       | 5,18                                     | 226,03                     | 5,88                   | 7,81                                     | 57,85                                      | 9,85  | 60,28            |
| 4 <sup>e</sup> trim.       | 30,64         | 16,06  | 14,57    | 6,94                                       | 73,13            | 3,39                                       | 25,92             | 14,81  | 7,13                                       | 17,80          | 40,03       | 5,23                                     | 226,84                     | 6,10                   | 8,12                                     | 59,33                                      | 10,34                                       | 60,13            |
| 1981 1 <sup>er</sup> trim. | 33,80         | 16,20  | 16,46    | 6,96                                       | 77,99            | { 3,39 <sup>11</sup><br>3,29 <sup>10</sup> | 28,32             | 14,81  | 7,43                                       | 17,83          | 40,26       | 5,22                                     | 228,96                     | 6,32                   | 8,44                                     | 61,06                                      | 11,01                                       | 59,87            |
| 2 <sup>e</sup> trim.       | 37,21         | 16,34  | 16,93    | 6,87                                       | 77,26            | 3,28                                       | 31,06             | 14,71  | 7,63                                       | 18,28          | 40,81       | 5,19                                     | 231,10                     | 6,54                   | 8,64                                     | 61,66                                      | { 11,48 <sup>12</sup><br>7,08 <sup>13</sup> | 59,69            |
| 3 <sup>e</sup> trim.       | 39,75         | 16,36  | 17,17    | 6,85                                       | 73,06            | 3,27                                       | 32,86             | 14,73  | { 7,70 <sup>15</sup><br>6,79 <sup>16</sup> | 18,99          | 40,64       | 5,21                                     | 232,91                     | 6,54                   | 8,73                                     | 60,98                                      | 7,10  | 59,69            |
| 4 <sup>e</sup> trim.       | 37,75         | { 16,38 <sup>20</sup><br>16,83 <sup>21</sup> | 16,85    | { 6,83 <sup>20</sup><br>6,68 <sup>21</sup> | 71,12            | { 3,21 <sup>20</sup><br>3,15 <sup>21</sup> | 31,70             | { 14,75 <sup>20</sup><br>15,32 <sup>21</sup> | 6,84                                       | 20,65          | 39,34       | 5,22                                     | 240,02                     | 6,47                   | 8,62                                     | 58,93                                      | 6,90  | 59,73            |
| 1981 Janv.                 | 32,28         | 16,08  | 15,98    | 6,96                                       | 77,64            | 3,39                                       | 27,12             | 14,80  | 7,27                                       | 17,75          | 40,10       | 5,23                                     | 227,14                     | 6,17                   | 8,30                                     | 60,26                                      | 10,71                                       | 59,97            |
| Févr.                      | 34,56         | 16,12  | 16,83    | 6,96                                       | 79,34            | 3,39                                       | 28,85             | 14,80  | 7,51                                       | 17,77          | 40,33       | 5,23                                     | 227,89                     | 6,39                   | 8,51                                     | 61,62                                      | 11,16                                       | 59,78            |
| Mars                       | 34,56         | 16,39  | 16,56    | 6,95                                       | 77,10            | { 3,38 <sup>9</sup><br>3,29 <sup>10</sup>  | 29,00             | 14,82  | 7,50                                       | 17,96          | 40,34       | 5,22                                     | 231,66                     | 6,41                   | 8,50                                     | 61,31                                      | 11,15                                       | 59,85            |
| Avril                      | 35,34         | 16,36  | 16,46    | 6,92                                       | 76,96            | 3,28                                       | 29,69             | 14,74  | 7,53                                       | 17,93          | 40,37       | 5,20                                     | 231,18                     | 6,46                   | 8,52                                     | 61,02                                      | 11,22                                       | 59,71            |
| Mai ...                    | 37,39         | 16,31  | 16,97    | 6,81                                       | 78,16            | 3,28                                       | 31,17             | 14,68  | 7,65                                       | 18,13          | 40,97       | 5,19                                     | 230,78                     | 6,60                   | 8,66                                     | 61,85                                      | 11,55                                       | 59,63            |
| Juin ..                    | 38,82         | 16,35  | 17,34    | 6,86                                       | 76,74            | 3,28                                       | 32,26             | 14,70  | 7,69                                       | 18,75          | 41,08       | 5,20                                     | 231,32                     | 6,57                   | 8,73                                     | 62,09                                      | { 11,76 <sup>14</sup><br>7,08 <sup>13</sup> | 59,72            |
| Juillet .                  | 39,94         | 16,38  | 17,22    | 6,89                                       | 74,93            | 3,29                                       | 33,03             | 14,72  | 7,71                                       | 19,06          | 40,96       | 5,22                                     | 232,69                     | 6,55                   | 8,80                                     | 62,09                                      | 7,14  | 59,74            |
| Août ..                    | 40,86         | 16,35  | 17,51    | 6,83                                       | 74,43            | 3,29                                       | 33,43             | 14,72  | 7,71                                       | 18,86          | 40,86       | 5,20                                     | 232,94                     | 6,61                   | 8,84                                     | 61,74                                      | 7,23  | 59,69            |
| Sept. ...                  | 38,57         | 16,37  | 16,82    | 6,83                                       | 70,04            | 3,25                                       | 32,17             | 14,75  | { 7,63 <sup>17</sup><br>6,79 <sup>16</sup> | 19,04          | 40,15       | 5,22                                     | 233,10                     | 6,47                   | 8,57                                     | 59,24                                      | 6,96  | 59,65            |
| Oct. ...                   | 37,61         | { 16,38 <sup>18</sup><br>16,74 <sup>19</sup> | 16,27    | { 6,83 <sup>18</sup><br>6,67 <sup>19</sup> | 69,33            | { 3,21 <sup>18</sup><br>3,15 <sup>19</sup> | 31,29             | { 14,75 <sup>18</sup><br>15,17 <sup>19</sup> | 6,79                                       | 19,97          | 39,27       | 5,21                                     | 238,57                     | 6,37                   | 8,51                                     | 58,88                                      | 6,84  | 59,42            |
| Nov. ..                    | 37,36         | 16,79  | 16,79    | 6,66                                       | 71,18            | 3,14                                       | 31,48             | 15,31  | 6,82                                       | 20,94          | 39,20       | 5,21                                     | 239,34                     | 6,43                   | 8,59                                     | 58,57                                      | 6,86  | 59,50            |
| Déc. ..                    | 38,25         | 16,95  | 17,52    | 6,69                                       | 72,94            | 3,17                                       | 32,33             | 15,48  | 6,90                                       | 21,09          | 39,53       | 5,23                                     | 242,15                     | 6,62                   | 8,77                                     | 59,31                                      | 7,00  | 60,27            |
| 1982 Janv.                 | 39,02         | 17,02  | 17,39    | 6,70                                       | 73,60            | 3,18                                       | 32,74             | 15,53  | 6,95                                       | 21,16          | 39,70       | 5,21                                     | 242,98                     | 6,66                   | 8,85                                     | 59,05                                      | 7,08  | 60,11            |

1 Moyenne du 1<sup>er</sup> octobre au 29 novembre 1979.  
 2 Moyenne du 30 novembre au 31 décembre 1979.  
 3 Moyenne du 25 au 31 mars 1980.  
 4 Moyenne du 1<sup>er</sup> janvier au 24 mars 1980.  
 5 Moyenne du 1<sup>er</sup> janvier au 11 février 1980.  
 6 Moyenne du 12 février au 31 mars 1980.  
 7 Moyenne du 1<sup>er</sup> janvier au 22 février 1980.  
 8 Moyenne du 26 février au 31 mars 1980.  
 9 Moyenne du 2 au 20 mars 1981.  
 10 Moyenne du 23 au 31 mars 1981.

11 Moyenne du 1<sup>er</sup> janvier au 20 mars 1981.  
 12 Moyenne du 1<sup>er</sup> avril au 19 juin 1981.  
 13 Moyenne du 23 au 30 juin 1981.  
 14 Moyenne du 1<sup>er</sup> au 19 juin 1981.  
 15 Moyenne du 1<sup>er</sup> juillet au 11 septembre 1981.  
 16 Moyenne du 14 au 30 septembre 1981.  
 17 Moyenne du 1<sup>er</sup> au 11 septembre 1981.  
 18 Moyenne du 1<sup>er</sup> au 2 octobre 1981.  
 19 Moyenne du 5 au 31 octobre 1981.  
 20 Moyenne du 1<sup>er</sup> au 2 octobre 1981.  
 21 Moyenne du 5 octobre au 31 décembre 1981.

**X - 2 — DROIT DE TIRAGE  
SPECIAL**

**X - 3. — MARCHÉ DU DOLLAR U.S. A BRUXELLES**

| Moyennes journalières                | Cours en francs belges | Marché au comptant |              |         | Marché à terme à 3 mois   |                           |
|--------------------------------------|------------------------|--------------------|--------------|---------|---|---------------------------|
|                                      |                        | Marché réglementé  | Marché libre |         | Marché réglementé   | Marché libre (transferts) |
|                                      |                        |                    | Transferts   | Billets |   |                           |
| (cours en francs belges)             |                        |                    |              |         | Report (+) ou Déport (-)<br>(en p.c. par an<br>des cours du marché au comptant 1) |                           |
| 1974 .....                           | 46,85                  | 38,95              | 39,77        | 39,86   | + 2,94  | + 0,99                    |
| 1975 .....                           | 44,64                  | 36,80              | 37,80        | 37,92   | + 0,74  | + 0,19                    |
| 1976 .....                           | 44,56                  | 38,60              | 39,48        | 39,61   | + 6,43  | + 5,12                    |
| 1977 .....                           | 41,84                  | 35,84              | 35,89        | 35,96   | + 1,31  | + 1,16                    |
| 1978 .....                           | 39,35                  | 31,49              | 31,96        | 32,03   | - 0,96  | - 1,40                    |
| 1979 .....                           | 37,86                  | 29,31              | 30,14        | 30,20   | - 1,26  | - 1,24                    |
| 1980 .....                           | 38,04                  | 29,22              | 29,64        | 29,68   | - 0,06  | - 0,02                    |
| 1981 .....                           | 43,71                  | 37,13              | 39,37        | 39,36   | + 1,29  | - 1,81                    |
| 1979 4 <sup>e</sup> trimestre .....  | 37,23                  | 28,62              | 29,33        | 29,40   | - 0,66  | - 0,61                    |
| 1980 1 <sup>er</sup> trimestre ..... | 37,49                  | 28,77              | 29,59        | 29,64   | - 0,77  | - 0,91                    |
| 2 <sup>e</sup> trimestre .....       | 37,73                  | 29,05              | 29,59        | 29,67   | + 2,87  | + 2,94                    |
| 3 <sup>e</sup> trimestre .....       | 37,53                  | 28,44              | 28,67        | 28,71   | + 1,78  | + 1,86                    |
| 4 <sup>e</sup> trimestre .....       | 39,41                  | 30,64              | 30,73        | 30,73   | - 3,98  | - 3,82                    |
| 1981 1 <sup>er</sup> trimestre ..... | 41,98                  | 33,80              | 34,29        | 34,36   | - 3,67  | - 3,81                    |
| 2 <sup>e</sup> trimestre .....       | 43,93                  | 37,21              | 38,23        | 38,25   | - 0,04  | - 1,38                    |
| 3 <sup>e</sup> trimestre .....       | 45,08                  | 39,75              | 42,73        | 42,72   | + 2,65  | - 2,68                    |
| 4 <sup>e</sup> trimestre .....       | 43,84                  | 37,75              | 41,97        | 41,94   | + 6,23  | + 0,68                    |
| 1981 Janvier .....                   | 40,92                  | 32,28              | 32,35        | 32,40   | - 5,81  | - 5,66                    |
| Février .....                        | 42,59                  | 34,56              | 34,95        | 35,03   | - 4,29  | - 4,22                    |
| Mars .....                           | 42,45                  | 34,56              | 35,55        | 35,59   | - 1,05  | - 1,66                    |
| Avril .....                          | 42,79                  | 35,34              | 36,64        | 36,68   | + 2,90  | + 0,54                    |
| Mai .....                            | 44,06                  | 37,39              | 38,41        | 38,40   | - 0,90  | - 2,34                    |
| Juin .....                           | 44,90                  | 38,82              | 39,58        | 39,55   | - 1,83  | - 2,34                    |
| Juillet .....                        | 45,37                  | 39,94              | 41,97        | 41,91   | + 0,68  | - 2,51                    |
| Août .....                           | 45,87                  | 40,86              | 44,24        | 44,22   | + 3,16  | - 3,32                    |
| Septembre .....                      | 44,09                  | 38,57              | 42,09        | 42,13   | + 4,07  | - 2,27                    |
| Octobre .....                        | 43,40                  | 37,61              | 41,31        | 41,25   | + 4,50  | - 1,00                    |
| Novembre .....                       | 43,58                  | 37,36              | 41,56        | 41,58   | + 4,36  | + 1,37                    |
| Décembre .....                       | 44,52                  | 38,25              | 43,08        | 42,98   | + 9,71  | + 1,84                    |
| 1982 Janvier .....                   | 44,99                  | 39,02              | 43,46        | 43,46   | + 6,24  | + 0,53                    |

1 Formule =  $\frac{(\text{Cours du marché à terme} - \text{Cours du marché au comptant}) \times 100 \times 4}{\text{Cours du marché au comptant}}$

**X - 4a. — SYSTEME MONETAIRE EUROPEEN : COURS-PIVOTS DE L'ECU,  
COURS-PIVOTS BILATERAUX ET COURS D'INTERVENTION OBLIGATOIRE  
DU 5 OCTOBRE 1981 AU 19 FEVRIER 1982**

(exprimés en unités de monnaie nationale)

|                            | BRUXELLES   | AMSTERDAM                        | COPENHAGUE                       | FRANCFORT                        | ROME/MILAN                       | PARIS                            | DUBLIN                              |
|----------------------------|---|----------------------------------|----------------------------------|----------------------------------|----------------------------------|----------------------------------|-------------------------------------|
| Cours-pivot de l'ECU ..... | 40,7572   | 2,66382                          | 7,91117                          | 2,40989                          | 1300,67                          | 6,17443                          | 0,684452                            |
|                            | Les valeurs centrales sont les cours-pivots bilatéraux;<br>les valeurs extrêmes sont les cours d'intervention obligatoire |                                  |                                  |                                  |                                  |                                  |                                     |
| 100 francs belges .....    | —   | 6,68450<br>6,53583<br>6,39050    | 19,8520<br>19,4105<br>18,9785    | 6,04700<br>5,91280<br>5,78100    | 3388,50<br>3191,26<br>3005,50    | 15,4940<br>15,1493<br>14,8125    | 1,71755<br>1,67934<br>1,64198       |
| 100 florins Pays-Bas ..... | 1564,85<br>1530,03<br>1496,00   | —                                | 303,740<br>296,986<br>290,380    | 92,5250<br>90,4673<br>88,4550    | 51845,0<br>48827,2<br>45985,0    | 237,060<br>231,789<br>226,630    | 26,2790<br>25,6944<br>25,1228       |
| 100 couronnes danoises ... | 526,900<br>515,186<br>503,750   | 34,4375<br>33,6716<br>32,9225    | —                                | 31,1550<br>30,4619<br>29,7850    | 17457,0<br>16440,9<br>15484,0    | 79,8250<br>78,0470<br>76,3100    | 8,84854<br>8,65169<br>8,45922       |
| 100 marks allemands .....  | 1729,75<br>1691,25<br>1653,60   | 113,050<br>110,537<br>108,077    | 335,740<br>328,279<br>320,980    | —                                | 57308,0<br>53972,2<br>50831,0    | 262,050<br>256,212<br>250,500    | 29,0480<br>28,4018<br>27,7700       |
| 100 liras italiennes ..... | 3,32750<br>3,13355<br>2,95100   | 0,217450<br>0,204804<br>0,192875 | 0,645800<br>0,608240<br>0,572850 | 0,196700<br>0,185281<br>0,174500 | —                                | 0,504050<br>0,474714<br>0,447100 | 0,0558750<br>0,0526230<br>0,0495600 |
| 100 francs français .....  | 675,100<br>660,097<br>645,400   | 44,1250<br>43,1428<br>42,1825    | 131,040<br>128,128<br>125,280    | 39,9200<br>39,0302<br>38,1600    | 22367,0<br>21065,3<br>19839,5    | —                                | 11,3375<br>11,0853<br>10,8387       |
| 100 punts irlandais .....  | 6090,20<br>5954,71<br>5822,25   | 398,050<br>389,190<br>380,550    | 1182,14<br>1155,84<br>1130,13    | 360,100<br>352,090<br>344,300    | 201775,0<br>190031,0<br>178971,0 | 922,650<br>902,098<br>882,050    | —                                   |

**X - 4a. — SYSTEME MONETAIRE EUROPEEN : COURS-PIVOTS DE L'ECU,  
COURS-PIVOTS BILATERAUX ET COURS D'INTERVENTION OBLIGATOIRE  
DEPUIS LE 22 FEVRIER 1982**

*(exprimés en unités de monnaie nationale)*

|                            | BRUXELLES   | AMSTERDAM                        | COPENHAGUE                       | FRANCFORT                        | ROME/MILAN                          | PARIS                            | DUBLIN                              |
|----------------------------|---|----------------------------------|----------------------------------|----------------------------------|-------------------------------------|----------------------------------|-------------------------------------|
| Cours-pivot de l'Ecu ..... | 44,6963   | 2,67296                          | 8,18382                          | 2,41815                          | 1305,13                             | 6,19564                          | 0,686799                            |
|                            | Les valeurs centrales sont les cours-pivots bilatéraux;<br>les valeurs extrêmes sont les cours d'intervention obligatoire |                                  |                                  |                                  |                                     |                                  |                                     |
| 100 francs belges .....    | —   | 6,11650<br>5,98027<br>5,84700    | 18,7260<br>18,3098<br>17,9030    | 5,53300<br>5,41018<br>5,29000    | 3100,50<br>2920,00<br>2750,00       | 14,1770<br>13,8616<br>13,5535    | 1,57155<br>1,53659<br>1,50241       |
| 100 florins Pays-Bas ..... | 1710,25<br>1672,16<br>1634,95   | —                                | 313,140<br>306,171<br>299,360    | 92,5250<br>90,4673<br>88,4550    | 51845,00<br>48827,20<br>45985,00    | 237,060<br>231,789<br>226,630    | 26,2790<br>25,6944<br>25,1228       |
| 100 couronnes danoises ... | 558,600<br>546,154<br>534,000   | 33,4050<br>32,6615<br>31,9350    | —                                | 30,2200<br>29,5479<br>28,8900    | 16933,00<br>15947,70<br>15020,00    | 77,4200<br>75,7060<br>74,0200    | 8,58300<br>8,39216<br>8,20550       |
| 100 marks allemands .....  | 1890,35<br>1848,37<br>1807,30   | 113,050<br>110,537<br>108,077    | 346,130<br>338,433<br>330,910    | —                                | 57308,00<br>53972,20<br>50831,00    | 262,050<br>256,212<br>250,500    | 29,0480<br>28,4018<br>27,7700       |
| 100 liras italiennes ..... | 3,63650<br>3,42466<br>3,22550   | 0,217450<br>0,204804<br>0,192875 | 0,665800<br>0,627050<br>0,590560 | 0,196700<br>0,185281<br>0,174500 | —                                   | 0,504050<br>0,474714<br>0,447100 | 0,0558750<br>0,0526230<br>0,0495600 |
| 100 francs français .....  | 737,800<br>721,415<br>705,350   | 44,1250<br>43,1428<br>42,1825    | 135,090<br>132,090<br>129,160    | 39,9200<br>39,0302<br>38,1600    | 22367,00<br>21065,30<br>19839,50    | —                                | 11,3375<br>11,0853<br>10,8387       |
| 100 punts irlandais .....  | 6656,00<br>6507,92<br>6363,15   | 398,050<br>389,190<br>380,550    | 1218,70<br>1191,59<br>1165,09    | 360,100<br>352,090<br>344,300    | 201775,00<br>190031,00<br>178971,00 | 922,650<br>902,098<br>882,050    | —                                   |

X - 4b. — SYSTEME MONETAIRE EUROPEEN : COURS DE CHANGE DE L'ECU, PRIME OU DECOTE DES DIVERSES MONNAIES  
VIS-A-VIS DU FRANC BELGE ET INDICATEURS DE DIVERGENCE

| Moyennes journalières            | Cours de change de l'Ecu en francs belges | Prime (+) ou décote (-) vis-à-vis du franc belge 1 |                  |               |                |                |                | Indicateurs de divergence 2 |                     |                  |               |                |                |                |
|----------------------------------|---|--|------------------|---------------|----------------|----------------|----------------|-----------------------------|---------------------|------------------|---------------|----------------|----------------|----------------|
|                                  |   | Florin des Pays-Bas                                | Couronne danoise | Mark allemand | Lire italienne | Franc français | Punt irlandais | Franc belge                 | Florin des Pays-Bas | Couronne danoise | Mark allemand | Lire italienne | Franc français | Punt irlandais |
| 1979 3                           | 40,35                                     | + 0,84   | + 0,76           | + 1,67        | + 3,73         | + 1,32         | + 1,52         | + 70                        | + 28                | + 30             | - 17          | - 27           | + 5            | - 5            |
| 1979 4                           | 40,17                                     | + 0,29   | + 1,69           | + 0,81        | + 1,60         | + 1,19         | + 0,83         | + 41                        | + 27                | - 39             | + 1           | - 14           | + 19           | ...            |
| 1979 5                           | 40,33                                     | + 1,48   | + 1,94           | + 1,47        | + 1,17         | + 1,98         | + 0,85         | + 67                        | - 5                 | - 26             | - 7           | + 4            | - 33           | + 23           |
| 1980                             | 40,60                                     | + 1,41   | + 0,68           | + 0,33        | - 0,64         | + 1,66         | + 0,86         | + 44                        | - 26                | + 10             | + 38          | + 34           | - 42           | + 2            |
| 1981 8                           | 41,61                                     | + 2,04   | + 1,43           | + 0,92        | - 1,50         | + 2,20         | + 0,62         | + 63                        | - 39                | - 8              | + 23          | + 55           | - 53           | + 29           |
| 1981 13                          | 41,25                                     | + 1,52   | + 1,03           | + 2,01        | + 1,44         | + 0,88         | + 0,28         | + 63                        | - 12                | + 11             | - 47          | - 5            | + 22           | + 45           |
| 1981 14                          | 41,11                                     | + 0,11   | + 1,26           | - 0,50        | + 0,64         | + 1,12         | + 0,28         | + 18                        | + 13                | - 40             | + 59          | + 4            | - 41           | + 4            |
| 1979 4 <sup>e</sup> trimestre 6  | 40,17                                     | + 0,27   | + 1,63           | + 0,84        | + 1,51         | + 1,23         | + 0,80         | + 41                        | + 28                | - 36             | ...           | - 12           | - 21           | + 2            |
| 4 <sup>e</sup> trimestre 7       | 40,33                                     | + 1,48   | + 1,94           | + 1,47        | + 1,17         | + 1,98         | + 0,85         | + 67                        | - 5                 | - 26             | - 7           | + 4            | - 33           | + 23           |
| 1980 1 <sup>er</sup> trimestre   | 40,54                                     | + 1,58   | + 0,87           | + 1,20        | + 1,53         | + 1,90         | + 0,84         | + 70                        | - 8                 | + 24             | + 14          | + 6            | - 26           | + 26           |
| 2 <sup>e</sup> trimestre         | 40,36                                     | + 0,71   | - 0,04           | + 0,08        | - 0,64         | + 1,35         | + 0,45         | + 29                        | - 6                 | + 29             | + 34          | + 31           | - 41           | + 6            |
| 3 <sup>e</sup> trimestre         | 40,43                                     | + 1,27   | + 0,44           | - 0,13        | - 1,93         | + 1,38         | + 1,19         | + 29                        | - 34                | + 7              | + 48          | + 50           | - 43           | - 27           |
| 4 <sup>e</sup> trimestre         | 41,06                                     | + 2,07   | + 1,41           | + 0,17        | - 1,50         | + 1,97         | + 0,91         | + 49                        | - 54                | - 20             | + 54          | + 50           | - 55           | + 3            |
| 1981 1 <sup>er</sup> trimestre 8 | 41,61                                     | + 2,04   | + 1,43           | + 0,92        | - 1,50         | + 2,20         | + 0,62         | + 63                        | - 39                | - 8              | + 23          | + 55           | - 53           | + 29           |
| 1 <sup>er</sup> trimestre 9      | 41,63                                     | + 2,10   | + 1,16           | + 2,26        | + 1,75         | + 2,19         | + 0,40         | + 94                        | - 8                 | + 34             | - 22          | + 5            | - 15           | + 68           |
| 2 <sup>e</sup> trimestre         | 41,42                                     | + 1,40   | + 0,82           | + 1,92        | + 1,57         | + 0,89         | + 0,28         | + 69                        | + 1                 | + 27             | - 33          | - 1            | + 29           | + 51           |
| 3 <sup>e</sup> trimestre         | 41,07                                     | + 1,57   | + 1,20           | + 2,07        | + 1,37         | + 0,73         | + 0,27         | + 54                        | - 23                | - 5              | - 63          | - 11           | + 20           | + 37           |
| 4 <sup>e</sup> trimestre 11      | 40,64                                     | + 1,69   | + 0,97           | + 2,23        | - 0,81         | + 0,42         | + 0,20         | + 47                        | - 35                | - 1              | - 80          | + 12           | + 30           | + 34           |
| 4 <sup>e</sup> trimestre 14      | 41,11                                     | + 0,11   | + 1,26           | - 0,50        | + 0,64         | + 1,12         | + 0,28         | + 18                        | + 13                | - 40             | + 59          | + 4            | - 41           | + 4            |
| 1981 Janvier                     | 41,49                                     | + 2,01   | + 1,44           | + 0,30        | - 1,51         | + 2,20         | + 0,71         | + 53                        | - 48                | - 18             | + 52          | + 51           | - 64           | + 16           |
| Février                          | 41,68                                     | + 1,99   | + 1,52           | + 0,59        | - 1,41         | + 2,21         | + 0,54         | + 58                        | - 43                | - 18             | + 38          | + 52           | - 60           | + 28           |
| Mars 10                          | 41,68                                     | + 2,13   | + 1,30           | + 2,23        | - 1,61         | + 2,19         | + 0,59         | + 85                        | - 22                | + 18             | - 36          | + 65           | - 28           | + 51           |
| Mars 9                           | 41,63                                     | + 2,10   | + 1,16           | + 2,26        | + 1,75         | + 2,19         | + 0,40         | + 94                        | - 8                 | + 34             | - 22          | + 5            | - 15           | + 68           |
| Avril                            | 41,49                                     | + 1,65   | + 0,84           | + 2,02        | + 1,63         | + 1,71         | + 0,30         | + 82                        | + 1                 | + 37             | - 23          | + 1            | - 2            | + 61           |
| Mai                              | 41,41                                     | + 1,19   | + 0,67           | + 1,77        | + 1,54         | - 0,10         | + 0,20         | + 59                        | 0                   | + 24             | - 37          | - 1            | + 59           | + 45           |
| Juin                             | 41,37                                     | + 1,34   | + 0,94           | + 1,95        | + 1,53         | + 0,80         | + 0,33         | + 67                        | + 1                 | + 19             | - 38          | - 2            | + 31           | + 46           |
| Juillet                          | 41,29                                     | + 1,49   | + 1,38           | + 2,14        | + 1,84         | + 1,25         | + 0,31         | + 64                        | - 9                 | - 4              | - 54          | - 11           | + 3            | + 44           |
| Août                             | 41,15                                     | + 1,48   | + 0,95           | + 1,96        | + 1,72         | + 0,44         | + 0,27         | + 48                        | - 24                | + 2              | - 63          | - 15           | + 30           | + 32           |
| Septembre                        | 40,76                                     | + 1,73   | + 1,26           | + 2,10        | + 0,54         | + 0,47         | + 0,23         | + 48                        | - 36                | - 12             | - 71          | - 6            | + 28           | + 33           |
| Octobre 11                       | 40,64                                     | + 1,69   | + 0,97           | + 2,23        | - 0,81         | + 0,42         | + 0,20         | + 47                        | - 35                | - 1              | - 80          | + 12           | + 30           | + 34           |
| Octobre 12                       | 40,83                                     | - 0,88   | + 1,09           | - 0,99        | + 0,53         | + 1,12         | - 0,29         | + 1                         | + 45                | - 48             | + 69          | - 6            | - 60           | + 14           |
| Novembre                         | 41,02                                     | + 0,02   | + 1,21           | - 0,76        | + 0,20         | + 0,80         | - 0,15         | + 8                         | + 7                 | - 48             | + 62          | + 7            | - 35           | + 13           |
| Décembre                         | 41,47                                     | + 1,14   | + 1,48           | + 0,24        | + 1,18         | + 1,46         | + 1,26         | + 46                        | - 11                | - 25             | + 46          | + 9            | - 30           | - 15           |
| 1982 Janvier                     | 41,61                                     | + 1,51   | + 1,10           | + 0,65        | + 1,44         | + 1,50         | + 0,94         | + 57                        | - 18                | + 2              | + 34          | + 9            | - 19           | + 9            |

1 Formule =  $\frac{\text{Cours de change de la monnaie étrangère en francs belges (Concertation de 14 h. 30)-cours-pivot de cette monnaie en francs belges} \times 100}{\text{Cours-pivot de cette monnaie en francs belges}}$

2 Le signe - indique que la monnaie en cause diverge dans le sens de l'appréciation. Le signe + indique évidemment une situation inversée (Pour la méthode de calcul de l'indicateur de divergence, cf. *Bulletin de la Banque Nationale de Belgique*, LIV<sup>e</sup> année, tome II, nos 1-2, juillet-août 1979, pages 37 à 39. « Le Système Monétaire Européen » Annexe I).

3 Moyenne du 13 mars au 21 septembre 1979.

4 Moyenne du 24 septembre au 29 novembre 1979.

5 Moyenne du 30 novembre au 31 décembre 1979.

6 Moyenne du 1er octobre au 29 novembre 1979.

7 Moyenne du 30 novembre au 31 décembre 1979.

8 Moyenne du 2 janvier au 20 mars 1981.

9 Moyenne du 23 au 31 mars 1981.

10 Moyenne du 1er au 20 mars 1981.

11 Moyenne du 1er au 2 octobre 1981.

12 Moyenne du 5 au 31 octobre 1981.

13 Moyenne du 23 mars au 2 octobre 1981.

14 Moyenne du 5 octobre au 31 décembre 1981.

## X - 5. — COURS DE CHANGE EFFECTIFS

Indices 1975 = 100

sources : B.N.B., F.M.I.

| Moyennes journalières          | Franc belge                     |                            | Dollar des Etats-Unis                    | Mark allemand | Yen   | Franc français | Livre sterling | Lire italienne | Florin des Pays-Bas | Couronne suédoise | Franc suisse | Couronne danoise | Couronne norvégienne |       |
|--------------------------------|---------------------------------|----------------------------|--|---------------|-------|----------------|----------------|----------------|---------------------|-------------------|--------------|------------------|----------------------|-------|
|                                | Indices B.N.B. pondérés par les |                            | Indices du Fonds Monétaire International |               |       |                |                |                |                     |                   |              |                  |                      |       |
|                                | exportations de l'U.E.B.L.      | importations de l'U.E.B.L. |  |               |       |                |                |                |                     |                   |              |                  |                      |       |
| 1974                           | 98,4                            | 98,4                       | 98,5                                     | 101,1         | 98,0  | 103,7          | 90,5           | 108,3          | 104,0               | 96,8              | 95,5         | 89,0             | 96,0                 | 96,0  |
| 1975                           | 100,0                           | 100,0                      | 100,0                                    | 100,0         | 100,0 | 100,0          | 100,0          | 100,0          | 100,0               | 100,0             | 100,0        | 100,0            | 100,0                | 100,0 |
| 1976                           | 102,2                           | 101,6                      | 101,4                                    | 105,2         | 104,8 | 104,2          | 95,6           | 85,6           | 82,3                | 102,3             | 100,3        | 108,5            | 101,3                | 101,2 |
| 1977                           | 108,0                           | 107,7                      | 107,1                                    | 104,7         | 113,0 | 115,2          | 91,3           | 81,2           | 75,5                | 109,2             | 96,8         | 111,5            | 101,8                | 102,8 |
| 1978                           | 112,6                           | 112,2                      | 111,1                                    | 95,7          | 120,1 | 141,7          | 91,3           | 81,5           | 71,1                | 114,4             | 89,1         | 138,6            | 103,9                | 96,8  |
| 1979                           | 114,5                           | 115,2                      | 113,7                                    | 93,6          | 127,4 | 131,5          | 93,4           | 87,2           | 69,4                | 118,3             | 91,1         | 144,4            | 105,3                | 97,0  |
| 1980                           | 113,7                           | 114,9                      | 114,0                                    | 93,6          | 128,8 | 126,5          | 94,4           | 96,0           | 67,2                | 119,6             | 92,2         | 144,2            | 97,9                 | 99,2  |
| 1981                           | <i>p</i> 108,8                  | <i>p</i> 106,9             | 106,3                                    | 105,7         | 119,3 | 142,9          | 84,4           | 94,9           | 58,3                | 111,4             | 87,3         | 139,1            | 88,1                 | 95,8  |
| 1979 4 <sup>e</sup> trimestre  | 114,4                           | 116,5                      | 115,0                                    | 94,3          | 131,8 | 119,0          | 95,4           | 88,5           | 69,7                | 119,8             | 92,5         | 147,6            | 104,2                | 98,3  |
| 1980 1 <sup>er</sup> trimestre | 113,5                           | 115,8                      | 114,7                                    | 94,5          | 131,8 | 116,5          | 95,6           | 92,9           | 69,6                | 120,7             | 92,5         | 145,1            | 99,5                 | 99,3  |
| 2 <sup>e</sup> trimestre       | 113,9                           | 116,3                      | 114,8                                    | 94,4          | 129,6 | 123,1          | 94,8           | 94,5           | 67,7                | 119,5             | 92,0         | 143,8            | 98,1                 | 99,5  |
| 3 <sup>e</sup> trimestre       | 114,1                           | 116,4                      | 115,0                                    | 92,0          | 129,4 | 128,5          | 95,1           | 96,6           | 66,9                | 120,7             | 92,4         | 145,5            | 98,8                 | 99,5  |
| 4 <sup>e</sup> trimestre       | 111,2                           | 112,9                      | 111,6                                    | 94,5          | 124,3 | 137,9          | 91,9           | 100,1          | 64,6                | 117,6             | 91,9         | 142,2            | 95,3                 | 98,3  |
| 1981 1 <sup>er</sup> trimestre | 108,6                           | 109,3                      | 108,1                                    | 98,6          | 119,9 | 146,7          | 88,0           | 101,8          | 61,6                | 113,1             | 90,9         | 135,1            | 90,5                 | 96,3  |
| 2 <sup>e</sup> trimestre       | 107,5                           | 107,1                      | 106,2                                    | 105,5         | 118,2 | 143,1          | 84,5           | 97,8           | 58,3                | 109,9             | 90,3         | 134,0            | 87,3                 | 96,4  |
| 3 <sup>e</sup> trimestre       | 107,3                           | 106,8                      | 104,8                                    | 111,2         | 116,5 | 140,3          | 82,8           | 90,5           | 57,2                | 108,2             | 87,1         | 136,0            | 86,0                 | 94,6  |
| 4 <sup>e</sup> trimestre       | <i>p</i> 107,3                  | <i>p</i> 107,1             | 106,0                                    | 107,4         | 122,5 | 141,7          | 82,1           | 89,7           | 55,9                | 114,5             | 80,9         | 151,5            | 88,5                 | 96,0  |
| 1981 Janvier                   | 109,7                           | 110,6                      | 109,5                                    | 95,9          | 121,0 | 146,5          | 89,6           | 103,2          | 62,9                | 114,9             | 90,8         | 137,5            | 92,5                 | 96,0  |
| Février                        | 108,1                           | 108,5                      | 107,5                                    | 99,8          | 118,2 | 147,9          | 87,3           | 102,6          | 61,3                | 112,3             | 90,9         | 133,0            | 89,5                 | 96,2  |
| Mars                           | 108,0                           | 108,5                      | 107,3                                    | 100,0         | 120,5 | 145,7          | 87,2           | 99,5           | 60,7                | 112,3             | 91,0         | 134,8            | 89,6                 | 96,7  |
| Avril                          | 108,0                           | 108,3                      | 107,3                                    | 102,1         | 120,2 | 143,0          | 86,7           | 99,1           | 59,2                | 111,8             | 91,0         | 134,2            | 89,0                 | 97,1  |
| Mai                            | 107,4                           | 106,9                      | 106,2                                    | 106,0         | 117,9 | 143,1          | 83,7           | 98,8           | 58,2                | 109,6             | 90,3         | 132,8            | 87,0                 | 97,0  |
| Juin                           | 106,8                           | 106,0                      | 105,1                                    | 108,5         | 116,5 | 143,1          | 83,1           | 95,4           | 57,5                | 108,3             | 89,6         | 135,0            | 86,0                 | 95,2  |
| Juillet                        | 106,6                           | 106,1                      | 104,4                                    | 111,1         | 115,9 | 140,1          | 82,9           | 92,4           | 57,2                | 107,6             | 89,1         | 136,1            | 85,6                 | 94,1  |
| Août                           | 106,6                           | 105,8                      | 104,1                                    | 113,1         | 115,1 | 140,8          | 81,7           | 91,0           | 56,9                | 107,1             | 88,4         | 133,5            | 84,6                 | 94,3  |
| Septembre                      | 108,4                           | 108,1                      | 106,0                                    | 109,5         | 118,4 | 139,9          | 83,9           | 87,9           | 57,6                | 109,8             | 83,9         | 138,4            | 87,8                 | 95,3  |
| Octobre                        | 108,6                           | 108,5                      | 106,7                                    | 108,5         | 122,8 | 137,8          | 83,0           | 88,2           | 56,4                | 114,0             | 81,1         | 147,6            | 89,2                 | 95,4  |
| Novembre                       | <i>p</i> 108,0                  | <i>p</i> 107,8             | 106,3                                    | 106,8         | 122,9 | 141,7          | 82,1           | 90,0           | 55,9                | 115,1             | 81,0         | 154,4            | 88,9                 | 95,9  |
| Décembre                       | <i>p</i> 106,7                  | <i>p</i> 106,3             | 104,9                                    | 107,1         | 121,9 | 145,6          | 81,2           | 90,7           | 55,4                | 114,5             | 80,5         | 152,6            | 87,5                 | 96,7  |
| 1982 Janvier                   | <i>p</i> 106,1                  | <i>p</i> 105,5             |  |               |       |                |                |                |                     |                   |              |                  |                      |       |

Références bibliographiques : *Statistiques économiques belges 1960-1970*. — *Bulletin de la Banque Nationale de Belgique*, LII<sup>e</sup> année, tome I, n° 5, mai 1977 : « Les indices du cours moyen pondéré ou cours de change effectif du franc belge », LII<sup>e</sup> année, tome II, nos 1-2, juillet-août 1979 : « Le système monétaire européen », LII<sup>e</sup> année, tome II, n° 3, septembre 1979 : « Aménagements apportés au chapitre X : « Marché des Changes » de la partie « Statistiques » du Bulletin », LII<sup>e</sup> année, tome II, n° 6,

décembre 1979 : « Système monétaire européen : Mise à jour des données », LVI<sup>e</sup> Année, tome II, n° 4, octobre 1979 ; « Système monétaire européen : Mise à jour des données contenues dans l'article paru dans le bulletin de juillet-août 1979 », LVI<sup>e</sup> année, tome I, n° 4, avril 1981 : « Système monétaire européen : Mise à jour des données », tome II, n° 4, octobre 1981 : « Système monétaire européen : Mise à jour des données ». — *International Financial Statistics (F.M.I.)*, *Bulletin du F.M.I.*

# XI. — FINANCES PUBLIQUES <sup>1</sup>

## 1. — RECETTES ET DEPENSES DE TRESORERIE RESULTANT DES OPERATIONS BUDGETAIRES <sup>2</sup>

(milliards de francs)

Source : Ministère des Finances.

| Périodes                        | Opérations courantes <sup>3</sup>                      |           |             |           |                                    | Opérations en capital |                       |                    | Solde budgétaire total |
|---------------------------------|--|-----------|-------------|-----------|------------------------------------|-----------------------|-----------------------|--------------------|------------------------|
|                                 | Recettes   |           | Dépenses    |           | Solde                              | Recettes              | Dépenses <sup>4</sup> | Solde              |                        |
|                                 | non compris  | y compris | non compris | y compris |                                    |                       |                       |                    |                        |
|                                 | les recettes <i>cédées</i> aux Communautés Européennes |           |             |           | (5) =<br>(1) - (3)<br>ou (2) - (4) | (6)                   | (7)                   | (8) =<br>(6) - (7) |                        |
| (1)                             | (2)  | (3)       | (4)         |           | (6)                                | (7)                   | (8) =<br>(6) - (7)    | (9) =<br>(5) + (8) |                        |
| 1974 .....                      | 512,8  | 522,6     | 513,4       | 523,2     | - 0,6                              | 5,7                   | 62,9                  | - 57,2             | - 57,8                 |
| 1975 .....                      | 609,5  | 620,0     | 652,3       | 662,8     | - 42,8                             | 7,6                   | 78,6                  | - 71,0             | -113,8                 |
| 1976 .....                      | 696,2  | 708,4     | 750,5       | 762,7     | - 54,3                             | 8,2                   | 85,5                  | - 77,3             | -131,6                 |
| 1977 .....                      | 785,5  | 798,0     | 860,6       | 873,1     | - 75,1                             | 8,7                   | 95,3                  | - 86,6             | -161,7                 |
| 1978 .....                      | 879,3  | 891,2     | 960,3       | 972,2     | - 81,0                             | 10,4                  | 108,1                 | - 97,7             | -178,7                 |
| 1979 9 premiers mois .....      | 670,2  | 690,8     | 800,5       | 821,1     | -130,3                             | 9,4                   | 90,8                  | - 81,4             | -211,7                 |
| 12 mois .....                   | 945,5  | 973,3     | 1.036,7     | 1.064,5   | - 91,2                             | 12,7                  | 126,3                 | -113,6             | -204,8                 |
| 1980 3 premiers mois .....      | 208,1  | 215,8     | 309,4       | 317,1     | -101,3                             | 3,1                   | 40,5                  | - 37,4             | -138,7                 |
| 6 premiers mois .....           | 461,8  | 477,5     | 626,2       | 641,9     | -164,4                             | 6,0                   | 75,0                  | - 69,0             | -233,4                 |
| 9 premiers mois .....           | 720,1  | 743,4     | 899,3       | 922,6     | -179,2                             | 9,2                   | 113,4                 | -104,2             | -283,4                 |
| 11 premiers mois .....          | 888,2  | 916,7     | 1.052,7     | 1.081,2   | -164,5                             | 11,3                  | 142,4                 | -131,1             | -295,6                 |
| 12 mois .....                   | 999,7  | 1.030,8   | 1.147,1     | 1.178,2   | -147,4                             | 12,7                  | 157,3                 | -144,6             | -292,0                 |
| 1981 1 <sup>er</sup> mois ..... | 83,8   | 86,7      | 111,4       | 114,3     | - 27,6                             | 0,9                   | 15,9                  | - 15,0             | - 42,6                 |
| 2 premiers mois .....           | 151,2  | 157,0     | 236,3       | 242,1     | - 85,1                             | 2,0                   | 25,4                  | - 23,4             | -108,5                 |
| 3 premiers mois .....           | 221,5  | 230,3     | 357,0       | 365,8     | -135,5                             | 3,1                   | 42,5                  | - 39,4             | -174,9                 |
| 4 premiers mois .....           | 319,8  | 331,8     | 488,7       | 500,7     | -168,9                             | 4,1                   | 57,2                  | - 53,1             | -222,0                 |
| 5 premiers mois .....           | 380,7  | 395,8     | 587,8       | 602,9     | -207,1                             | 5,0                   | 68,7                  | - 63,7             | -270,8                 |
| 6 premiers mois .....           | 474,3  | 492,4     | 717,3       | 735,4     | -243,0                             | 6,2                   | 84,4                  | - 78,2             | -321,2                 |
| 7 premiers mois .....           | 606,7  | 627,9     | 844,3       | 865,5     | -237,6                             | 7,5                   | 100,1                 | - 92,6             | -330,2                 |
| 8 premiers mois .....           | 679,0  | 703,0     | 934,7       | 958,7     | -255,7                             | 8,5                   | 115,3                 | -106,8             | -362,5                 |
| 9 premiers mois .....           | 734,6  | 761,5     | 1.025,1     | 1.052,0   | -290,5                             | 9,8                   | 129,3                 | -119,5             | -410,0                 |
| 10 premiers mois .....          | 857,2  | 887,0     | 1.148,4     | 1.178,2   | -291,2                             | 11,6                  | 140,8                 | -129,2             | -420,4                 |
| 11 premiers mois .....          | 896,5  | 929,2     | 1.183,4     | 1.216,1   | -286,9                             | 12,7                  | 160,8                 | -148,1             | -435,0                 |

<sup>1</sup> Les statistiques concernant la dette publique figurent au chapitre XVI.

<sup>2</sup> Recettes et dépenses effectivement réalisées durant chaque période, quel que soit l'exercice budgétaire auquel elles sont rattachées, abstraction faite des virements internes.

<sup>3</sup> Les chiffres de la colonne (1) comprennent certaines recettes qui sont affectées directement, hors budget, à des dépenses spécifiques d'un même montant, qui elles, sont reprises dans les chiffres de la co-

lonne (3). Les droits de douane, et à partir de 1979, la partie de la taxe sur la valeur ajoutée, *cédés* comme moyens propres aux Communautés Européennes ne sont pas compris dans ces colonnes. Ils sont par contre inclus dans les colonnes (2) et (4).

<sup>4</sup> Les dépenses extraordinaires ou en capital, telles qu'elles sont publiées par le Ministère des Finances, comprennent les dépenses d'investissement du Fonds des Routes.

## XI - 2. — RESULTAT DE CAISSE DU TRESOR ET SON FINANCEMENT

(milliards de francs)

Source : Ministère des Finances.

| Périodes | Solde budgétaire total 1 | Fonds de tiers et opérations de trésorerie | Amortissements de la dette 2 | Résultat de caisse | Placements spéciaux 3          | Total à financer | Financement                         |  |   |   |                        |                   |        |                   |
|----------|--------------------------|--|------------------------------|--------------------|--------------------------------|------------------|-------------------------------------|--|---|---|------------------------|-------------------|--------|-------------------|
|          |                          |  |                              |                    |                                |                  | Produit net d'emprunts consolidés 4 | Variations de la dette flottante 5           |   |   |                        |                   | Total  |                   |
|          |                          |  |                              |                    |                                |                  |                                     | Prélèvement sur la marge auprès de la B.N.B. | Portefeuille des institutions financières | Comptes de chèques postaux des particuliers | En monnaies étrangères | Divers 6          |        | (18) = (8) à (12) |
| (1)      | (2)                      | (3)  | (4) = (1) + (2) + (3)        | (5)                | (6) = (4) + (5) ou -(7) + (13) | (7)              | (8)                                 | (9)  | (10)                                      | (11)  | (12)                   | (18) = (8) à (12) |        |                   |
| 1974     | - 57,8                   | + 4,3                                      | - 39,3                       | - 92,8             | ...                            | - 92,8           | + 84,9                              | + 4,7  | - 3,2                                     | + 2,3                                       | ...                    | + 4,1             | + 7,9  |                   |
| 1975     | -113,8                   | + 9,6                                      | - 35,0                       | -139,2             | ...                            | -139,2           | +122,8                              | - 0,9  | + 15,2                                    | + 3,7                                       | ...                    | - 1,6             | + 16,4 |                   |
| 1976     | -131,6                   | + 0,5                                      | - 47,5                       | -178,6             | ...                            | -178,6           | +126,7                              | + 16,4                                       | + 27,6                                    | + 7,4                                       | ...                    | + 0,5             | + 51,9 |                   |
| 1977     | -161,7                   | - 1,5                                      | - 48,6                       | -211,8             | ...                            | -211,8           | +178,6                              | + 16,4                                       | + 26,1                                    | + 3,1                                       | ...                    | - 12,4            | + 33,2 |                   |
| 1978     | -178,7                   | + 1,8                                      | - 56,9                       | -233,8             | ...                            | -233,8           | +194,0                              | ...  | Fonds des Rentes                          |   | + 3,8                  | + 12,2            | + 2,1  | + 39,8            |
|          |                          |  |                              |                    |                                |                  |                                     |  | - 7,5                                     | + 29,2                                      |                        |                   |        |                   |
| 1979     | 9 premiers mois          | + 6,5                                      | - 58,3                       | -263,5             | ...                            | -263,5           | +181,1                              | ...  | + 31,7                                    | + 17,3                                      | - 4,8                  | + 38,9            | - 0,7  | + 82,4            |
|          | 12 mois                  | - 0,7                                      | - 79,3                       | -284,8             | ...                            | -284,8           | +209,0                              | ...  | + 36,5                                    | + 8,9                                       | - 2,7                  | + 32,3            | + 0,8  | + 75,8            |
| 1980     | 3 premiers mois          | + 0,8                                      | - 18,2                       | -156,1             | ...                            | -156,1           | + 78,2                              | ...  | + 20,2                                    | + 46,0                                      | + 1,2                  | + 10,7            | - 0,2  | + 77,9            |
|          | 6 premiers mois          | - 0,2                                      | - 38,1                       | -271,7             | ...                            | -271,7           | +153,3                              | ...  | + 7,5                                     | + 83,3                                      | + 7,8                  | + 20,1            | - 0,3  | +118,4            |
|          | 9 premiers mois          | + 3,5                                      | - 58,7                       | -338,6             | ...                            | -338,6           | +167,9                              | ...  | + 14,7                                    | +139,9                                      | + 1,8                  | + 14,5            | - 0,2  | +170,7            |
|          | 11 premiers mois         | + 3,6                                      | - 73,1                       | -365,1             | ...                            | -365,1           | +212,0                              | ...  | + 17,2                                    | +111,2                                      | + 0,4                  | + 24,5            | - 0,2  | +153,1            |
|          | 12 mois                  | + 1,0                                      | - 80,4                       | -371,4             | ...                            | -371,4           | +212,0                              | ...  | + 24,7                                    | +106,9                                      | + 3,5                  | + 24,6            | - 0,3  | +159,4            |
| 1981     | 1 <sup>er</sup> mois     | + 1,8                                      | - 6,5                        | - 47,3             | ...                            | - 47,3           | + 16,3                              | ...  | + 3,0                                     | + 28,7                                      | + 9,0                  | - 9,6             | - 0,1  | + 31,0            |
|          | 2 premiers mois          | - 1,7                                      | - 12,6                       | -122,8             | ...                            | -122,8           | + 70,0                              | ...  | + 7,2                                     | + 60,6                                      | - 2,5                  | - 12,4            | - 0,1  | + 52,8            |
|          | 3 premiers mois          | + 4,0                                      | - 19,3                       | -190,2             | ...                            | -190,2           | + 91,8                              | ...  | + 31,4                                    | + 81,8                                      | - 1,2                  | - 13,5            | - 0,1  | + 98,4            |
|          | 4 premiers mois          | + 0,3                                      | - 26,5                       | -248,2             | ...                            | -248,2           | + 90,8                              | ...  | + 26,1                                    | + 94,8                                      | + 9,0                  | + 27,7            | - 0,2  | +157,4            |
|          | 5 premiers mois          | + 6,3                                      | - 34,9                       | -299,4             | ...                            | -299,4           | + 90,7                              | ...  | + 21,1                                    | +153,6                                      | + 0,8                  | + 33,4            | - 0,2  | +208,7            |
|          | 6 premiers mois          | + 7,0                                      | - 42,6                       | -356,8             | ...                            | -356,8           | + 94,5                              | ...  | + 45,0                                    | +165,6                                      | + 13,5                 | + 38,7            | - 0,5  | +262,3            |
|          | 7 premiers mois          | + 5,1                                      | - 50,6                       | -375,7             | ...                            | -375,7           | +160,2                              | ...  | + 30,9                                    | +121,6                                      | + 7,8                  | + 55,8            | - 0,6  | +215,5            |
|          | 8 premiers mois          | + 5,6                                      | - 57,8                       | -414,7             | ...                            | -414,7           | +172,3                              | ...  | + 45,7                                    | +127,6                                      | + 4,5                  | + 65,2            | - 0,6  | +242,4            |
|          | 9 premiers mois          | + 5,1                                      | - 65,8                       | -470,7             | ...                            | -470,7           | +173,8                              | ...  | + 57,4                                    | +153,5                                      | - 1,6                  | + 88,2            | - 0,6  | +296,9            |
|          | 10 premiers mois         | - 1,2                                      | - 74,4                       | -496,0             | ...                            | -496,0           | +173,8                              | ...  | + 65,9                                    | +157,0                                      | + 2,4                  | + 97,4            | - 0,5  | +322,2            |
|          | 11 premiers mois         | - 2,2                                      | - 81,3                       | -518,5             | ...                            | -518,5           | +174,6                              | ...  | + 72,7                                    | +167,1                                      | - 6,0                  | +108,8            | + 1,3  | +343,9            |

1 Cf. tableau XI-1.

2 Amortissements contractuels (c'est-à-dire effectués par tirage au sort ou par rachat en bourse pendant la durée de vie des emprunts) à charge du Trésor et du Fonds des Rentes.

3 Augmentation (-) ou diminution (+) des placements provisoires du Trésor en effets commerciaux et de ses avoirs en comptes courants.

4 Montant nominal des emprunts émis moins les frais et primes d'émission afférents à ces emprunts et moins les remboursements à une échéance intercalaire ou à l'échéance finale d'emprunts émis antérieurement.

5 Dette à moyen et court terme, non compris les variations du portefeuille de certificats de trésorerie du F.M.I. qui n'ont pas d'incidence sur le volume des ressources disponibles pour le financement.

6 Ce poste comprend entre autres les variations des portefeuilles de certificats de trésorerie des organismes non financiers du secteur public et, jusqu'en 1977, celles du portefeuille de certificats de la tranche B du Fonds des Rentes.



# XI - 3. — BESOINS NETS DE FINANCEMENT DU TRESOR ET LEUR COUVERTURE

(milliards de francs)

Source : Ministère des Finances.

| Périodes                        | Solde<br>budgétaire<br>total<br>1 | Solde des<br>opérations<br>extra-budgétaires<br>2 | Besoins nets<br>de financement<br>du Trésor<br>3 4 | Couverture 5                             |                               |        |  |   |   |        |
|---------------------------------|-----------------------------------|---|--|--|-------------------------------|--------|--|---|---|--------|
|                                 |                                   |   |  | Variations de l'encours en francs belges |                               |        | Variations du recours direct et indirect à la B.N.B.             |   |   |        |
|                                 |                                   |   |  | des emprunts<br>consolidés               | de la dette<br>flottante<br>6 | Total  | Certificats de<br>trésorerie<br>détenus par la<br>B.N.B. (marge) | Certificats de<br>trésorerie<br>détenus par le<br>Fonds des<br>Rentés et<br>financés par<br>des avances<br>de la B.N.B. | Dette en<br>monnaies<br>étrangères<br>7 | Total  |
| (1)                             | (2)                               | (3) =<br>(1) + (2)                                | (4)  | (5)                                      | (6) =<br>(4) + (5)            | (7)    | (8)  | (9)   | (10) = (7)<br>+ (8) + (9)               |        |
| 1974 .....                      | - 57,8                            | + 0,4   | - 57,4   | + 50,9                                   | + 3,3                         | + 54,2 | + 4,7  | ...   | - 1,5                                   | + 3,2  |
| 1975 .....                      | -113,8                            | + 4,5   | -109,3   | + 94,4                                   | + 14,3                        | +108,7 | - 0,9  | + 2,9   | - 1,4                                   | + 0,6  |
| 1976 .....                      | -131,6                            | - 1,5   | -133,1   | + 82,3                                   | + 34,9                        | +117,2 | + 16,3   | + 0,7   | - 1,1                                   | + 15,9 |
| 1977 .....                      | -161,7                            | - 5,7   | -167,4   | +134,7                                   | + 17,6                        | +152,3 | + 16,4   | - 0,8   | - 0,5                                   | + 15,1 |
| 1978 .....                      | -178,7                            | - 4,2   | -182,9   | +143,7                                   | + 14,4                        | +158,1 | ...  | + 13,2  | + 11,6                                  | + 24,8 |
| 1979 9 premiers mois .....      | -211,7                            | + 1,8   | -209,9   | +127,9                                   | + 11,8                        | +139,7 | ...  | + 31,7  | + 38,5                                  | + 70,2 |
| 12 mois .....                   | -204,8                            | - 7,0   | -211,8   | +126,1                                   | + 6,9                         | +133,0 | ...  | + 36,5  | + 42,3                                  | + 78,8 |
| 1980 3 premiers mois .....      | -138,7                            | - 0,4   | -139,1   | + 36,3                                   | + 47,0                        | + 83,3 | ...  | + 20,2  | + 35,6                                  | + 55,8 |
| 6 premiers mois .....           | -233,4                            | - 3,5   | -236,9   | + 64,9                                   | + 90,8                        | +155,7 | ...  | + 7,5   | + 73,7                                  | + 81,2 |
| 9 premiers mois .....           | -283,4                            | + 6,1   | -277,3   | + 39,7                                   | +141,5                        | +181,2 | ...  | + 14,8  | + 81,3                                  | + 96,1 |
| 11 premiers mois .....          | -295,6                            | - 1,4   | -297,0   | + 76,6                                   | +111,4                        | +188,0 | ...  | + 17,2  | + 91,8                                  | +109,0 |
| 12 mois .....                   | -292,0                            | - 4,7   | -296,7   | + 69,6                                   | +110,1                        | +179,7 | ...  | + 24,7  | + 92,3                                  | +117,0 |
| 1981 1 <sup>er</sup> mois ..... | - 42,6                            | - 0,7   | - 43,3   | - 6,4                                    | + 38,7                        | + 32,3 | ...  | + 1,9   | + 9,1                                   | + 11,0 |
| 2 premiers mois .....           | -108,5                            | - 7,8   | -116,3   | + 21,0                                   | + 60,0                        | + 81,0 | ...  | + 5,2   | + 30,1                                  | + 35,3 |
| 3 premiers mois .....           | -174,9                            | - 4,9   | -179,8   | + 21,7                                   | + 81,9                        | +103,6 | ...  | + 30,2  | + 46,2                                  | + 76,2 |
| 4 premiers mois .....           | -222,0                            | - 8,8   | -230,8   | + 12,4                                   | +113,5                        | +125,9 | ...  | + 16,3  | + 88,6                                  | +104,9 |
| 5 premiers mois .....           | -270,8                            | - 2,7   | -273,5   | + 3,7                                    | +162,6                        | +166,3 | ...  | + 12,7  | + 94,5                                  | +107,2 |
| 6 premiers mois .....           | -321,2                            | - 1,6   | -322,8   | - 0,5                                    | +178,6                        | +178,1 | ...  | + 45,0  | + 99,7                                  | +144,7 |
| 7 premiers mois .....           | -330,2                            | - 17,3  | -347,5   | + 65,7                                   | +131,7                        | +197,4 | ...  | + 28,0  | +122,1                                  | +150,1 |
| 8 premiers mois .....           | -362,5                            | - 8,0   | -370,5   | + 58,1                                   | +131,6                        | +189,7 | ...  | + 45,7  | +135,1                                  | +180,8 |
| 9 premiers mois .....           | -410,0                            | - 10,9  | -420,9   | + 50,6                                   | +152,9                        | +203,5 | ...  | + 55,8  | +161,6                                  | +217,4 |
| 10 premiers mois .....          | -420,4                            | - 16,9  | -437,3   | + 41,6                                   | +170,4                        | +212,0 | ...  | + 54,5  | +170,8                                  | +225,3 |
| 11 premiers mois .....          | -435,0                            | - 19,1  | -454,1   | + 34,0                                   | +172,8                        | +206,8 | ...  | + 62,3  | +185,0                                  | +247,3 |

<sup>1</sup> Cf. tableau XI-1.

<sup>2</sup> Le solde des opérations extra-budgétaires comprend non seulement les fonds de tiers et les opérations de trésorerie [colonne (2) du tableau XI-2], mais aussi les dépenses d'organismes paraétatiques, autres que le Fonds des Routes, financées par l'émission d'emprunts indirects. Il est en outre influencé par des différences à l'émission et à l'amortissement.

<sup>3</sup> L'écart entre cette colonne et la colonne (4) « Résultat de caisse » du tableau XI-2 s'explique par le fait que, d'une part, les besoins nets de financement tiennent compte d'un certain nombre d'opérations qui ne sont pas prises en considération pour le calcul du « Résultat de caisse » (les opérations en

question sont énumérées dans la note 2) et, d'autre part, que ces besoins nets ne comprennent pas les amortissements contractuels.

<sup>4</sup> Cf. tableau XVI-3b.

<sup>5</sup> Y compris les variations de la dette indirecte.

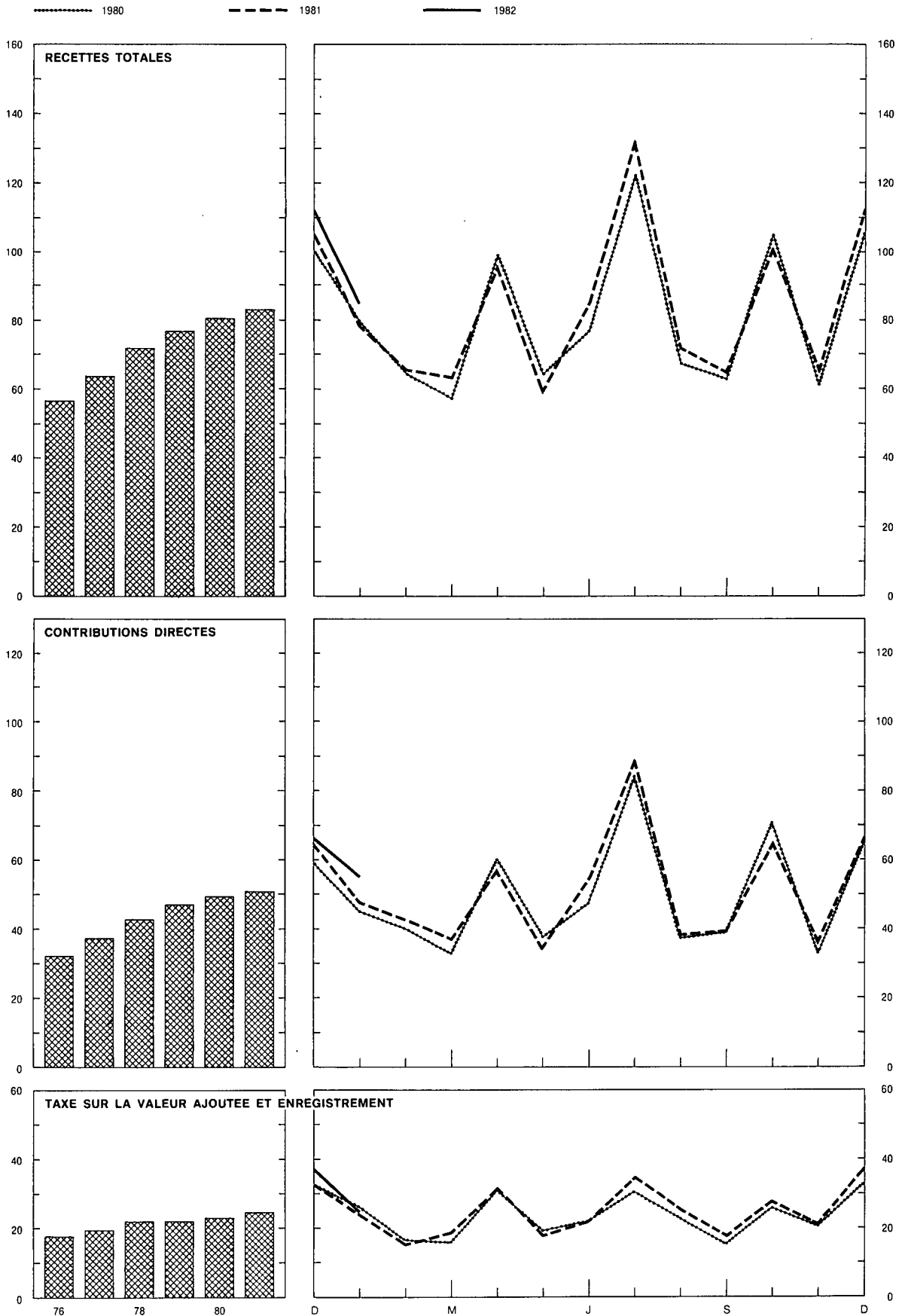
<sup>6</sup> Dette à moyen et à court terme à l'exclusion du recours direct et indirect à la B.N.B.

<sup>7</sup> Etant donné que son produit est cédé à la B.N.B. contre francs belges par le Trésor, cette dette en monnaies étrangères est également considérée comme un recours indirect à la B.N.B.

# XI - 4. — RECETTES FISCALES PAR ANNEE CIVILE (1)

(milliards de francs)

Moyennes mensuelles ou mois



<sup>1</sup> Y compris les droits de douane et, à partir de 1979, une partie de la taxe sur la valeur ajoutée, cédés comme moyens propres aux Communautés Européennes.

## XI - 4. — RECETTES FISCALES (par année civile) <sup>1</sup>

(milliards de francs)

Source : Ministère des Finances.

| Périodes                       | Recettes courantes <sup>3</sup>     |                             |                    |                          |       | Recettes en capital <sup>4</sup> | Total des recettes fiscales | Recettes courantes y compris celles <i>cédées</i> aux Communautés Européennes |                          |         | Total des recettes fiscales y compris celles <i>cédées</i> aux Communautés Européennes |
|--------------------------------|-------------------------------------|-----------------------------|--------------------|--------------------------|-------|----------------------------------|-----------------------------|---|--------------------------|---------|--|
|                                | Contributions directes <sup>2</sup> | dont : versements anticipés | Douanes et accises | T.V.A. et enregistrement | Total |                                  |                             | Douanes et accises  | T.V.A. et enregistrement | Total   |  |
|                                |                                     |                             |                    |                          |       |                                  |                             |   |                          |         |  |
| 1975                           | 349,4                               | 78,5                        | 62,4               | 179,5                    | 591,3 | 6,6                              | 597,9                       | 73,0  | 179,5                    | 601,9   | 608,5  |
| 1976                           | 388,0                               | 91,7                        | 68,7               | 215,2                    | 671,9 | 7,2                              | 679,1                       | 80,8  | 215,2                    | 684,0   | 691,2  |
| 1977                           | 448,2                               | 104,0                       | 72,2               | 236,6                    | 757,0 | 7,9                              | 764,9                       | 84,7  | 236,6                    | 769,5   | 777,4  |
| 1978                           | 514,0                               | 108,8                       | 73,4               | 264,9                    | 852,3 | 9,5                              | 861,8                       | 85,3  | 264,9                    | 864,2   | 873,7  |
| 1979                           | 563,9                               | 129,6                       | 78,8               | 266,7                    | 909,4 | 11,7                             | 921,1                       | 92,6  | 280,7                    | 937,2   | 948,9  |
| 1980                           | 593,0                               | 123,0                       | 81,2               | 279,9                    | 954,1 | 11,3                             | 965,4                       | 97,3  | 294,9                    | 985,2   | 996,5  |
| 1981                           | 609,4                               | 114,8                       | 80,1               | 297,0                    | 986,5 | 12,2                             | 998,7                       | 97,0  | 315,7                    | 1.022,1 | 1.034,3  |
| 1979 4 <sup>e</sup> trimestre  | 167,4                               | 59,7                        | 20,6               | 79,1                     | 267,1 | 3,0                              | 270,1                       | 24,1  | 82,6                     | 274,1   | 277,1  |
| 1980 1 <sup>er</sup> trimestre | 118,6                               | 1,7                         | 20,3               | 59,5                     | 198,4 | 2,8                              | 201,2                       | 24,2  | 63,2                     | 206,0   | 208,8  |
| 2 <sup>e</sup> trimestre       | 145,3                               | 27,0                        | 20,1               | 72,0                     | 237,4 | 2,7                              | 240,1                       | 24,4  | 75,7                     | 245,4   | 248,1  |
| 3 <sup>e</sup> trimestre       | 160,2                               | 37,6                        | 20,5               | 69,0                     | 249,7 | 2,8                              | 252,5                       | 24,3  | 72,8                     | 257,3   | 260,1  |
| 4 <sup>e</sup> trimestre       | 168,9                               | 56,7                        | 20,3               | 79,4                     | 268,6 | 3,0                              | 271,6                       | 24,4  | 83,2                     | 276,5   | 279,5  |
| 1981 1 <sup>er</sup> trimestre | 128,5                               | 1,9                         | 18,4               | 58,8                     | 205,7 | 2,9                              | 208,6                       | 22,5  | 63,5                     | 214,5   | 217,4  |
| 2 <sup>e</sup> trimestre       | 146,5                               | 23,3                        | 19,2               | 72,1                     | 237,8 | 2,7                              | 240,5                       | 23,8  | 76,7                     | 247,0   | 249,7  |
| 3 <sup>e</sup> trimestre       | 166,1                               | 34,5                        | 20,7               | 79,1                     | 265,9 | 3,3                              | 269,2                       | 24,8  | 83,9                     | 274,8   | 278,1  |
| 4 <sup>e</sup> trimestre       | 168,3                               | 55,1                        | 21,8               | 87,0                     | 277,1 | 3,3                              | 280,4                       | 25,9  | 91,6                     | 285,8   | 289,1  |
| 1981 Janvier                   | 48,1                                | 1,3                         | 6,0                | 24,3                     | 78,4  | 0,9                              | 79,3                        | 7,3   | 25,9                     | 81,3    | 82,2   |
| Février                        | 43,2                                | ...                         | 6,0                | 15,6                     | 64,8  | 0,9                              | 65,7                        | 7,4   | 17,1                     | 67,7    | 68,6   |
| Mars                           | 37,2                                | 0,6                         | 6,4                | 18,9                     | 62,5  | 1,1                              | 63,6                        | 7,8   | 20,5                     | 65,5    | 66,6   |
| Avril                          | 57,3                                | 21,9                        | 6,2                | 31,7                     | 95,2  | 0,9                              | 96,1                        | 7,8   | 33,2                     | 98,3    | 99,2   |
| Mai                            | 34,8                                | 0,6                         | 5,7                | 18,4                     | 58,9  | 0,8                              | 59,7                        | 7,2   | 20,0                     | 62,0    | 62,8   |
| Juin                           | 54,4                                | 0,8                         | 7,3                | 22,0                     | 83,7  | 1,0                              | 84,7                        | 8,8   | 23,5                     | 86,7    | 87,7   |
| Juillet                        | 88,9                                | 31,6                        | 6,8                | 35,1                     | 130,8 | 1,2                              | 132,0                       | 8,3   | 36,7                     | 133,9   | 135,1  |
| Août                           | 38,3                                | 0,5                         | 7,0                | 25,8                     | 71,1  | 1,0                              | 72,1                        | 8,3   | 27,4                     | 74,0    | 75,0   |
| Septembre                      | 38,9                                | 2,4                         | 6,9                | 18,2                     | 64,0  | 1,1                              | 65,1                        | 8,2   | 19,8                     | 66,9    | 68,0   |
| Octobre                        | 65,2                                | 29,8                        | 7,0                | 28,2                     | 100,4 | 1,2                              | 101,6                       | 8,4   | 29,7                     | 103,3   | 104,5  |
| Novembre                       | 36,6                                | 0,7                         | 7,3                | 21,2                     | 65,1  | 1,1                              | 66,2                        | 8,6   | 22,8                     | 68,0    | 69,1   |
| Décembre                       | 66,5                                | 24,6                        | 7,5                | 37,6                     | 111,6 | 1,0                              | 112,6                       | 8,9   | 39,1                     | 114,5   | 115,5  |
| 1982 Janvier                   | 55,0                                | 1,2                         | 6,8                | 25,6                     | 87,4  | 0,9                              | 88,3                        | 8,0   | 27,1                     | 90,1    | 91,0   |

<sup>1</sup> Non compris les additionnels en faveur des provinces, communes, agglomérations et fédérations de communes.  
<sup>2</sup> Y compris le produit des versements anticipés.  
<sup>3</sup> Y compris les recettes fiscales affectées hors budget; non compris les droits de douane et à partir de 1979 une partie de la taxe sur la valeur

ajoutée. *cédées* comme moyens propres aux Communautés Européennes. Ces recettes sont comprises dans les montants figurant dans les colonnes (8) à (11).  
<sup>4</sup> Droits de succession.

## XI - 5. — DETAIL DES RECETTES FISCALES <sup>1</sup>

(milliards de francs)

Source : Ministère des Finances.

|   | 1981                |                | 1981 : Janvier      |             | 1982 : Janvier      |             |
|---|---------------------|----------------|---------------------|-------------|---------------------|-------------|
|   | Recettes effectuées | Evaluations    | Recettes effectuées | Evaluations | Recettes effectuées | Evaluations |
| <b>A. Recettes courantes <sup>2</sup> :</b>   |                     |                |                     |             |                     |             |
| I. Contributions directes   | 609,4               | 644,4          | 48,1                | 48,8        | 55,0                | .....       |
| précompte immobilier  | 1,8                 | 1,7            | 0,1                 | 0,1         | 0,1                 | .....       |
| précompte mobilier  | 65,6                | 68,3           | 3,8                 | 4,2         | 4,8                 | .....       |
| versements anticipés  | 114,8               | 128,4          | 1,3                 | 1,3         | 1,2                 | .....       |
| impôts de sociétés (rôles)  | 1,7                 | 6,0            | 0,8                 | 0,8         | 1,7                 | .....       |
| impôts de personnes physiques (rôles)   | 15,0                | 20,1           | 1,1                 | 1,1         | 2,8                 | .....       |
| précompte professionnel   | 394,0               | 402,3          | 39,0                | 39,3        | 42,3                | .....       |
| divers  | 16,5                | 17,6           | 2,0                 | 2,0         | 2,1                 | .....       |
| II. Douanes et accises  | 80,1                | 85,3           | 6,0                 | 7,0         | 6,8                 | .....       |
| III. T.V.A. et enregistrement   | 297,0               | 319,0          | 24,3                | 24,3        | 25,6                | .....       |
| <b>B. Recettes en capital</b>   | 12,2                | 12,8           | 0,9                 | 0,9         | 0,9                 | .....       |
| <b>Total <sup>2</sup> ...</b>   | <b>998,7</b>        | <b>1.061,5</b> | <b>79,3</b>         | <b>81,0</b> | <b>88,3</b>         | .....       |
| Différence par rapport aux évaluations ...  | - 62,8              |                | - 1,7               |             | .....               |             |
| <b>C. Recettes totales y compris celles <i>cédées</i> aux Communautés Européennes</b> | <b>1.034,3</b>      | <b>1.095,8</b> | <b>82,2</b>         | .....       | <b>91,0</b>         | .....       |
| Différence par rapport aux évaluations ...  | - 61,5              |                | .....               |             | .....               |             |

<sup>1</sup> Non compris les additionnels en faveur des provinces, communes, agglomérations et fédérations de communes.  
<sup>2</sup> Y compris les recettes fiscales affectées hors budget; non compris les recettes *cédées* comme moyens propres aux Communautés Européennes. Ces recettes *cédées* sont comprises dans les montants figurant à la ligne C.  
 N. B. — Le détail complet des recettes fiscales est publié mensuellement au *Moniteur Belge*.

Références bibliographiques : *Bulletin de Documentation* (Ministère des Finances). — *Annuaire statistique de la Belgique*. — *Bulletin de Statis-*

*tique de l'I.N.S.* — *Moniteur belge*. — *Bulletin d'Information et de Documentation* : XLII<sup>e</sup> année, tome I, no 3, mars 1967 : « Chapitre XI « Finances publiques » de la partie statistique - Révision de certaines données ». — *Bulletin de la Banque Nationale de Belgique*, XLVII<sup>e</sup> année, tome II, no 5, novembre 1972 : « Le budget de 1973 dans la perspective de l'évolution des finances publiques de 1967 à 1973 ». — XLIX<sup>e</sup> année, tome I, no 5, mai 1974, Le année, tome I, no 4, avril 1975 et LV<sup>e</sup> année, tome II, no 7-8, juillet-août 1980 : « Chapitre XI : « Finances publiques » de la partie statistique. — Modification de certaines données ».

**XII. — CREANCES ET DETTES DANS L'ECONOMIE BELGE**  
**XII - 1a. — ENCOURS DES CREANCES ET DES DETTES AU 31 DECEMBRE 1978**

(milliards de francs)

|   |   | CREANCES PAR SECTEUR ET PAR TYPE DE GREANCE |                                   |               |   |                  |          |                                      |                  |  |  |  |                                      | Total des dettes<br>(18) =<br>(1) à (12) |         |
|---|---|---|-----------------------------------|---------------|---|------------------|----------|--------------------------------------|------------------|--|--|--|--------------------------------------|--|---------|
|   |   | Secteurs nationaux non financiers           |                                   |               |   |                  | Etranger | Intermédiaires financiers            |                  |  |  |  | Secteurs indéterminés et ajustements |  |         |
|   |   | Entreprises privées et particuliers         | Organismes publics d'exploitation | Etat (Trésor) | Secteur public non compris ailleurs (dont pouvoirs subordonnés) | Sécurité sociale |          | Organismes principalement monétaires | Fonds des Rentes | Caisses d'épargne, sociétés hypothécaires et de capitalisation | Organismes d'assurance-vie et accidents du travail, fonds de pension | Inter-médiaires financiers publics de crédit |                                      |  |         |
| (1)   | (2)   | (3)   | (4)                               | (5)           | (6)   | (7)              | (8)      | (9)                                  | (10)             | (11)   | (12)   |  |                                      |  |         |
| Entreprises privées et particuliers (1)                             | Acceptations, effets commerciaux et promesses .....   | -----                                       | 1,0                               | ---           | -----   | -----            | 2,8      | 216,2                                | ---              | 27,0   | ...  | 12,1   | 2,1                                  | 261,2                                    |         |
|   | Engagements en comptes courants ou d'avances .....  | 20,3  | -----                             | -----         | -----   | -----            | 510,1    | ---                                  | 8,7              | -----  | 7,4  | ---  | ---                                  | 546,5                                    |         |
|   | Obligations .....   | 66,9  | ---                               | ---           | ---   | ---              | 8,9      | 11,9                                 | ---              | 26,7   | 36,6   | ---  | ---                                  | 151,0                                    |         |
|   | Autres emprunts à plus d'un an .....  | -----                                       | 0,3                               | -----         | ---   | 2,2              | ---      | ---                                  | ---              | 498,8  | 117,0  | 477,6  | ---                                  | 1.095,9                                  |         |
|   | Divers .....  | ---   | 11,2                              | 9,0           | -----   | 101,8            | ---      | ---                                  | ---              | 0,3  | 3,9  | 0,1  | ---                                  | 126,3                                    |         |
| (Actions et parts) .....  | (558,0)   | (5,9)                                       | (2,4)                             | -----         | (0,1)   | (...)            | (2,4)    | (-)                                  | (2,7)            | (12,6)   | (...)  | (...)  | (...)                                | (584,1)                                  |         |
|   | Total ...   | 87,2  | 12,5                              | 9,0           | ---   | 104,0            | 11,7     | 738,2                                | ---              | 561,5  | 157,5  | 497,2  | 2,1                                  | 2.180,9                                  |         |
| Organismes publics d'exploitation (2)                               | Acceptations, effets commerciaux et promesses .....   | ---   | -----                             | ---           | ---   | ---              | 0,1      | 2,5                                  | ---              | 1,3  | -----  | 0,8  | ---                                  | 4,7                                      |         |
|   | Engagements en comptes courants ou d'avances .....  | 0,5   | -----                             | ---           | ---   | ---              | 1,4      | 1,0                                  | ---              | ---  | ---  | 10,0   | ---                                  | 12,9                                     |         |
|   | Certificats à un an au plus .....   | ---   | ---                               | ---           | ---   | ---              | ---      | 1,2                                  | ---              | ---  | ---  | ---  | ---                                  | 1,2                                      |         |
|   | Obligations accessibles à tout placeur .....  | 45,7  | 1,6                               | ---           | 0,3   | 0,1              | 0,2      | 20,9                                 | 2,2              | 20,4   | 9,0  | 2,6  | ---                                  | 103,0                                    |         |
|   | Obligations non accessibles à tout placeur .....  | ---   | 0,1                               | ---           | 0,1   | ---              | 1,1      | 27,5                                 | ---              | 11,4   | 6,3  | 14,0   | 1,7                                  | 62,2                                     |         |
|   | Autres emprunts à plus d'un an .....  | -----                                       | -----                             | -----         | ---   | ---              | 5,8      | 0,2                                  | ---              | 0,5  | 0,2  | 50,0   | ---                                  | 56,7                                     |         |
|   | Divers .....  | 15,5  | 0,1                               | 13,5          | 0,6   | ---              | 2,9      | ---                                  | ---              | ---  | ---  | ---  | 18,6                                 | 51,2                                     |         |
| (Actions et parts) .....  | (0,7)   | ---   | (29,3)                            | (19,6)        | (...)   | ---              | (0,3)    | (-)                                  | (0,7)            | (0,3)  | (1,0)  | (0,7)  | (...)                                | (52,6)                                   |         |
|   | Total ...   | 61,7  | 1,8                               | 13,5          | 1,0   | 0,1              | 11,5     | 53,3                                 | 2,2              | 33,6   | 15,5   | 77,4   | 20,3                                 | 291,9                                    |         |
| Etat (Trésor) (3)   | Fonds de tiers .....  | 8,7   | ---                               | ---           | 2,6   | ---              | 3,8      | 84,0                                 | ---              | ---  | ---  | ---  | 27,5                                 | 126,6                                    |         |
|   | Certificats à un an au plus .....   | ---   | 4,1                               | ---           | 7,7   | 0,7              | 57,3     | 60,7                                 | 16,0             | 21,0   | ---  | 40,0   | 0,3                                  | 207,8                                    |         |
|   | Obligations accessibles à tout placeur .....  | 370,3                                       | 7,3                               | ---           | 5,8   | 9,6              | 1,2      | 332,4                                | 14,4             | 157,0  | 111,3  | 60,1   | ---                                  | 1.069,4                                  |         |
|   | Obligations non accessibles à tout placeur .....  | ---   | 0,2                               | ---           | ---   | ---              | 0,8      | 52,3                                 | ---              | 10,7   | 0,9  | 0,4  | ---                                  | 65,3                                     |         |
|   | Divers .....  | ---   | 7,4                               | ---           | ---   | 30,4             | 0,8      | 3,4                                  | ---              | 13,8   | 3,5  | 2,3  | ---                                  | 61,6                                     |         |
|   | Total ...   | 379,0                                       | 19,0                              | ---           | 16,1  | 40,7             | 63,9     | 532,8                                | 30,4             | 202,5  | 115,7  | 102,8  | 27,8                                 | 1.530,7                                  |         |
| Secteur public non compris ailleurs (dont pouvoirs subordonnés) (4) | Argent à très court terme (francs belges) .....   | ---   | ---                               | ---           | ---   | ---              | ---      | ---                                  | ---              | ---  | ---  | ---  | ---                                  | ---                                      |         |
|   | Acceptations, effets commerciaux et promesses .....   | ---   | ---                               | ---           | ---   | ---              | ---      | 0,4                                  | ---              | ---  | ---  | ---  | ---                                  | 0,4                                      |         |
|   | Engagements en comptes courants ou d'avances .....  | ---   | ---                               | ---           | ---   | ---              | ---      | 43,0                                 | ---              | 0,2  | ---  | 9,0  | ---                                  | 52,2                                     |         |
|   | Obligations accessibles à tout placeur .....  | 73,2  | 0,2                               | ---           | 0,7   | 0,2              | 0,2      | 42,3                                 | 3,8              | 29,3   | 15,7   | 8,9  | ---                                  | 174,5                                    |         |
|   | Obligations non accessibles à tout placeur .....  | ---   | ---                               | ---           | ---   | ---              | ---      | 11,6                                 | ---              | 16,9   | 2,1  | 19,9   | 0,6                                  | 51,1                                     |         |
|   | Autres emprunts à plus d'un an .....  | ---   | 8,2                               | ---           | ---   | ---              | ---      | ---                                  | ---              | 36,1   | ---  | 249,6  | ---                                  | 293,9                                    |         |
| Divers .....  | 6,6   | 1,2   | 13,1                              | ---           | ---   | ---              | ---      | ---                                  | ---              | ---  | 1,0  | ---  | 21,9                                 |  |         |
|   | Total ...   | 79,8  | 9,6                               | 13,1          | 0,7   | 0,2              | 0,2      | 97,3                                 | 3,8              | 82,5   | 17,8   | 288,4  | 0,6                                  | 594,0                                    |         |
| Sécurité sociale (5)  | Acceptations, effets commerciaux et promesses .....   | ---   | ---                               | ---           | ---   | ---              | ---      | ---                                  | ---              | 0,6  | ---  | ---  | ---                                  | 0,7                                      |         |
|   | Engagements en comptes courants ou d'avances .....  | ---   | ---                               | ---           | ---   | ---              | ---      | ---                                  | ---              | ---  | ---  | ---  | ---                                  | ---                                      |         |
|   | Certificats à un an au plus .....   | ---   | ---                               | ---           | ---   | ---              | ---      | ---                                  | ---              | ---  | ---  | 1,8  | ---                                  | 1,8                                      |         |
|   | Obligations accessibles à tout placeur .....  | ---   | ---                               | ---           | ---   | ---              | ---      | ---                                  | ---              | ---  | ---  | ---  | ---                                  | ---                                      |         |
|   | Obligations non accessibles à tout placeur .....  | ---   | ---                               | ---           | ---   | 0,3              | ---      | ---                                  | ---              | 7,5  | 2,6  | 0,4  | ---                                  | 19,7                                     |         |
|   | Réserves de sécurité sociale .....  | 21,5  | ---                               | ---           | ---   | ---              | ---      | 13,0                                 | ---              | ---  | ---  | ---  | ---                                  | 34,5                                     |         |
| Divers .....  | 74,1  | ---   | 3,5                               | ---           | ---   | ---              | 0,3      | 5,5                                  | ---              | 0,2  | 6,3  | 10,7   | 100,6                                |  |         |
|   | Total ...   | 96,6  | ---                               | 3,5           | ---   | 0,3              | 13,3     | 14,5                                 | ---              | 8,3  | 8,9  | 2,2  | 10,7                                 | 157,3                                    |         |
| Etranger (6)  | Argent à très court terme (francs belges) .....   | ---   | ---                               | ---           | ---   | ---              | ---      | 2,3                                  | ---              | ---  | ---  | ---  | ---                                  | 2,3                                      |         |
|   | Acceptations, effets commerciaux et promesses .....   | -----                                       | 0,6                               | ---           | ---   | ---              | 2,7      | 86,9                                 | ---              | 9,1  | ---  | 15,5   | ---                                  | 114,8                                    |         |
|   | Engagements en comptes courants ou d'avances .....  | -----                                       | ---                               | ---           | ---   | ---              | ---      | 103,3                                | ---              | 0,2  | -----  | ---  | ---                                  | 203,5                                    |         |
|   | Autres engagements à un an au plus envers des organismes principalement monétaires <sup>1</sup> ..... | ---   | ---                               | ---           | ---   | ---              | ---      | 1.033,4                              | ---              | ---  | ---  | ---  | ---                                  | 1.033,4                                  |         |
|   | Obligations .....   | 21,8  | ---                               | ---           | 0,1   | ---              | ---      | 37,9                                 | ---              | 1,7  | 4,6  | 0,1  | ---                                  | 66,2                                     |         |
|   | Engagements des organismes internationaux de crédit au titre de la souscription de la Belgique .....  | ---   | ---                               | 34,0          | ---   | ---              | ---      | 19,4                                 | ---              | ---  | ---  | ---  | ---                                  | 53,4                                     |         |
|   | Divers .....  | ---   | 7,4                               | 12,2          | ---   | 2,2              | ---      | 7,4                                  | ---              | 4,1  | ---  | ---  | ---                                  | 33,3                                     |         |
|   | (Actions et parts) .....  | -----                                       | (0,3)                             | (1,0)         | -----   | -----            | ---      | (-)                                  | (7,9)            | (-)  | (0,1)  | (3,1)  | (-)                                  | (...)                                    | (12,4)  |
|   |   | Total ...                                   | 21,8                              | 8,0           | 46,2  | 0,1              | 2,2      | 2,7                                  | 1.390,6          | ---  | 15,1   | 4,6  | 15,6                                 | ---                                      | 1.506,9 |

**DETTES PAR SECTEUR ET PAR TYPE DE DETTE**

**Intermédiaires financiers**

| (1)  | (2)  | (3)            | (4)         | (5)          | (6)         | (7)          | (8)            | (9)            | (10)         | (11)           | (12)         | (13)           | (14)         | (15)            | (16)           |
|--|--|----------------|-------------|--------------|-------------|--------------|----------------|----------------|--------------|----------------|--------------|----------------|--------------|-----------------|----------------|
|  |  |                |             |              |             |              |                |                |              |                |              |                |              |                 |                |
| <b>Organismes principalement monétaires</b> (7)                          | Monnaie .....  | 717,7          | 8,8         | 1,6          | 37,8        | 3,9          | —              | 12,0           | 1,9          | 1,2            | ...          | 784,9          | ...          | ...             | ...            |
|  | Argent à très court terme (francs belges) .....                          | —              | —           | —            | ...         | —            | 9,2            | 5,4            | ...          | 2,5            | —            | 17,1           | ...          | ...             | ...            |
|  | Autres engagements bruts envers l'étranger .....                         | —              | —           | —            | —           | —            | 1.305,6        | —              | —            | —              | —            | 1.305,6        | ...          | ...             | ...            |
|  | Autres dépôts en devises à un an au plus .....                           | 29,7           | —           | —            | —           | —            | —              | —              | —            | —              | —            | 29,7           | ...          | ...             | ...            |
|  | Autres dépôts en carnets ou livrets ordinaires .....                     | 337,4          | —           | —            | —           | —            | —              | —              | —            | —              | —            | 337,4          | ...          | ...             | ...            |
|  | Autres dépôts à un an au plus .....                                      | 244,1          | 0,1         | —            | ...         | 3,9          | —              | —              | 6,2          | 0,1            | 2,8          | ...            | 257,2        | ...             | ...            |
|  | Engagements non rangés ailleurs .....                                    | —              | —           | ...          | —           | —            | —              | 187,1          | ...          | —              | ...          | ...            | 187,1        | ...             | ...            |
|  | Dépôts à plus d'un an .....  | 28,9           | —           | —            | —           | —            | —              | 1,3            | ...          | 0,1            | ...          | ...            | 30,3         | ...             | ...            |
|  | Bons de caisse et obligations, à plus d'un an .....                      | 123,9          | —           | —            | ...         | —            | —              | 0,4            | ...          | 1,0            | 0,7          | ...            | 126,0        | ...             | ...            |
|  | Divers .....   | 0,3            | —           | 0,3          | ...         | ...          | —              | 0,1            | ...          | 0,3            | ...          | 0,6            | 121,4        | ...             | ...            |
|  | (Actions et parts) .....   | (34,6)         | —           | (0,2)        | ...         | ...          | —              | (3,2)          | (...)        | (1,2)          | (0,8)        | ...            | (40,0)       | ...             | ...            |
|  | <b>Total ...</b>   | <b>1.482,0</b> | <b>8,9</b>  | <b>1,9</b>   | <b>37,8</b> | <b>7,8</b>   | <b>1.314,8</b> | <b>194,3</b>   | <b>...</b>   | <b>22,1</b>    | <b>2,7</b>   | <b>4,6</b>     | <b>121,4</b> | <b>...</b>      | <b>3.198,3</b> |
| <b>Fonds des Rentes</b> (8)  | Argent à très court terme (francs belges) .....                          | —              | —           | —            | ...         | —            | ...            | ...            | ...          | ...            | ...          | ...            | ...          | ...             | ...            |
|  | Engagements en comptes courants ou d'avances .....                       | —              | —           | —            | ...         | —            | 29,9           | ...            | —            | ...            | ...          | 29,9           | ...          | ...             |                |
|  | Certificats à un an au plus .....  | —              | —           | —            | 0,1         | —            | 0,9            | ...            | ...          | 2,0            | ...          | 5,2            | ...          | ...             |                |
|  | Divers .....   | —              | —           | 2,8          | —           | —            | —              | ...            | ...          | ...            | ...          | 0,3            | ...          | 3,1             |                |
|  | <b>Total ...</b>   | <b>—</b>       | <b>—</b>    | <b>2,8</b>   | <b>0,1</b>  | <b>—</b>     | <b>0,9</b>     | <b>30,8</b>    | <b>—</b>     | <b>2,0</b>     | <b>—</b>     | <b>1,3</b>     | <b>0,3</b>   | <b>...</b>      | <b>38,2</b>    |
| <b>Caisse d'épargne, sociétés hypothécaires et de capitalisation</b> (9) | Monnaie .....  | 43,6           | 0,2         | ...          | 0,5         | 5,3          | 0,2            | 2,3            | —            | ...            | 2,5          | 2,5            | 0,4          | 57,5            |                |
|  | Argent à très court terme (francs belges) .....                          | —              | —           | —            | —           | —            | —              | ...            | ...          | ...            | ...          | ...            | ...          | ...             |                |
|  | Acceptations, effets commerciaux et promesses .....                      | —              | —           | —            | —           | —            | —              | ...            | ...          | ...            | ...          | ...            | ...          | ...             |                |
|  | Engagements en comptes courants ou d'avances .....                       | —              | —           | —            | —           | —            | —              | 8,8            | ...          | 0,1            | ...          | ...            | ...          | 8,9             |                |
|  | Dépôts en carnets ou livrets ordinaires .....                            | 545,5          | —           | —            | —           | —            | —              | —              | ...          | ...            | ...          | ...            | ...          | 545,5           |                |
|  | Autres dépôts à un an au plus .....                                      | 38,2           | 2,7         | 0,3          | 1,8         | 9,2          | 5,6            | ...            | ...          | 24,4           | 1,1          | ...            | ...          | 83,3            |                |
|  | Dépôts à plus d'un an .....  | 68,8           | ...         | —            | ...         | ...          | 0,3            | ...            | ...          | ...            | ...          | ...            | ...          | 69,1            |                |
|  | Bons de caisse à un an au plus .....                                     | 34,1           | ...         | —            | ...         | ...          | ...            | ...            | ...          | ...            | ...          | ...            | ...          | 34,1            |                |
|  | Bons de caisse et obligations, à plus d'un an .....                      | 176,2          | ...         | —            | ...         | ...          | ...            | 6,1            | ...          | 0,6            | 0,6          | 0,6            | ...          | 184,1           |                |
|  | Réserves mathématiques .....   | 1,1            | —           | —            | —           | —            | —              | ...            | ...          | ...            | ...          | ...            | ...          | 1,1             |                |
|  | Divers .....   | 13,7           | ...         | 0,5          | 14,7        | ...          | ...            | ...            | ...          | 0,1            | ...          | ...            | 36,6         | 65,6            |                |
|  | (Actions et parts) .....   | (3,6)          | —           | —            | ...         | ...          | ...            | ...            | (—)          | (2,0)          | (1,1)        | ...            | ...          | (6,7)           |                |
| <b>Total ...</b>   | <b>921,2</b>   | <b>2,9</b>     | <b>0,8</b>  | <b>17,0</b>  | <b>14,5</b> | <b>6,1</b>   | <b>17,2</b>    | <b>...</b>     | <b>0,8</b>   | <b>27,5</b>    | <b>4,2</b>   | <b>37,0</b>    | <b>...</b>   | <b>1.049,2</b>  |                |
| <b>Organ. d'assur.-vie et accid., du travail, fonds de pension</b> (10)  | Obligations non accessibles à tout placeur .....                         | —              | ...         | —            | ...         | ...          | ...            | ...            | ...          | ...            | ...          | ...            | ...          | ...             |                |
|  | Réserves de sécurité sociale .....                                       | 92,1           | —           | —            | —           | —            | —              | ...            | ...          | ...            | ...          | ...            | ...          | 92,1            |                |
|  | Réserves mathématiques .....   | 367,1          | —           | —            | —           | —            | —              | ...            | ...          | ...            | ...          | ...            | ...          | 367,1           |                |
|  | Divers .....   | 5,8            | ...         | 0,4          | ...         | 0,2          | ...            | ...            | ...          | ...            | ...          | 1,3            | ...          | 7,7             |                |
|  | (Actions et parts) .....   | (3,3)          | —           | —            | ...         | ...          | ...            | ...            | (—)          | (0,1)          | (...)        | (—)            | (...)        | (3,4)           |                |
| <b>Total ...</b>   | <b>465,0</b>   | <b>...</b>     | <b>0,4</b>  | <b>...</b>   | <b>0,2</b>  | <b>...</b>   | <b>...</b>     | <b>...</b>     | <b>...</b>   | <b>...</b>     | <b>...</b>   | <b>1,3</b>     | <b>...</b>   | <b>466,9</b>    |                |
| <b>Intermédiaires financiers publics de crédit</b> (11)                  | Monnaie .....  | 8,7            | ...         | —            | ...         | 0,2          | ...            | 0,1            | —            | ...            | 0,4          | ...            | ...          | 9,4             |                |
|  | Argent à très court terme (francs belges) .....                          | 0,1            | —           | —            | ...         | —            | 0,1            | 0,7            | ...          | 0,4            | —            | 0,4            | ...          | 1,7             |                |
|  | Engagements en comptes courants ou d'avances .....                       | ...            | ...         | ...          | ...         | ...          | ...            | 0,7            | ...          | ...            | 6,6          | ...            | ...          | 7,3             |                |
|  | Dépôts en carnets ou livrets ordinaires .....                            | 101,3          | —           | —            | —           | —            | —              | ...            | ...          | ...            | ...          | ...            | ...          | 101,3           |                |
|  | Autres dépôts à un an au plus .....                                      | 20,5           | 6,4         | ...          | 23,0        | 7,5          | 0,7            | 3,3            | —            | 0,6            | 3,4          | 0,6            | ...          | 66,0            |                |
|  | Bons de caisse à un an au plus, accessibles à tout placeur .....         | 59,7           | ...         | ...          | 0,1         | ...          | ...            | ...            | ...          | ...            | 0,4          | ...            | ...          | 60,2            |                |
|  | Bons de caisse à un an au plus, non accessibles à tout placeur .....     | —              | ...         | ...          | ...         | ...          | 1,2            | 5,0            | ...          | ...            | ...          | ...            | ...          | 6,2             |                |
|  | Bons de caisse et obl., à plus d'un an, accessibles à tout placeur ..... | 380,0          | 0,5         | ...          | 1,1         | 4,2          | 6,4            | 65,4           | 1,9          | 65,6           | 26,6         | 13,5           | ...          | 565,2           |                |
|  | Bons de caisse et obl., à plus d'un an, non acces. à tout placeur .....  | —              | ...         | ...          | ...         | 1,9          | 8,4            | 13,8           | ...          | 57,8           | 17,1         | 3,2            | 9,5          | 111,7           |                |
|  | Divers .....   | 2,2            | 0,1         | 31,0         | ...         | ...          | ...            | ...            | ...          | 0,4            | ...          | 1,1            | 67,2         | 102,0           |                |
| (Actions et parts) .....   | (0,2)  | (...)          | (1,6)       | (0,7)        | (...)       | (...)        | (0,3)          | (—)            | (0,1)        | (...)          | (...)        | (...)          | (2,9)        |                 |                |
| <b>Total ...</b>   | <b>572,5</b>   | <b>7,0</b>     | <b>31,0</b> | <b>24,2</b>  | <b>13,8</b> | <b>16,8</b>  | <b>89,0</b>    | <b>1,9</b>     | <b>124,8</b> | <b>47,9</b>    | <b>25,4</b>  | <b>76,7</b>    | <b>...</b>   | <b>1.031,0</b>  |                |
| <b>Secteurs indemnisés et ajustements</b> (12)                           | .....  | .....          | 11,4        | ...          | ...         | 9,1          | .....          | 87,3           | 2,6          | 26,5           | 20,0         | 17,8           | —            | 174,7           |                |
|  | <b>Total des créances</b> .....  | <b>4.165,8</b> | <b>81,1</b> | <b>122,2</b> | <b>97,0</b> | <b>192,9</b> | <b>1.441,9</b> | <b>3.245,3</b> | <b>40,9</b>  | <b>1.079,7</b> | <b>418,1</b> | <b>1.036,9</b> | <b>298,2</b> | <b>12.220,0</b> |                |

|   |   | CREANCES PAR SECTEUR ET PAR TYPE DE CREANCE |                                   |               |   |                  |       |          |                                      |                  |   |  |   |                                      |  |
|---|---|---|-----------------------------------|---------------|---|------------------|-------|----------|--------------------------------------|------------------|---|--|---|--------------------------------------|--|
|   |   | Secteurs nationaux non financiers           |                                   |               |   |                  |       | Etranger | Intermédiaires financiers            |                  |   |  |   | Secteurs indéterminés et ajustements | Total des dettes<br>(13) =<br>(1) à (12) |
|   |   | Entreprises privées et particuliers         | Organismes publics d'exploitation | Etat (Trésor) | Secteur public non compris ailleurs (dont pouvoirs subordonnés) | Sécurité sociale |       |          | Organismes principalement monétaires | Fonds des Rentes | Caisse d'épargne, sociétés hypothécaires et de capitalisation | Organismes d'assurance vie et accidents du travail, fonds de pension | Intermédiaires financiers publics de crédit |                                      |  |
|   |   | (1)   | (2)                               | (3)           | (4)   | (5)              | (6)   | (7)      | (8)                                  | (9)              | (10)  | (11)   | (12)  |                                      |  |
| Entreprises privées et particuliers (1)                             | Acceptations, effets commerciaux et promesses .....   |   | 1,0                               | —             |   |                  | 1,7   | 229,7    | —                                    | 36,7             | 0,1   | 12,3   | 1,5   | 283,0                                |  |
|   | Engagements en comptes courants ou d'avances .....  | 26,1  |                                   |               |   |                  |       | 632,3    | —                                    | 11,4             |   | 10,1   |   | 679,9                                |  |
|   | Obligations .....   | 66,5  |                                   |               |   |                  | 8,8   | 12,6     |                                      | 27,6             | 38,2  |  |   | 153,7                                |  |
|   | Autres emprunts à plus d'un an .....  |   | 0,4                               |               |   | 1,6              |       |          |                                      | 558,2            | 130,1   | 542,1  |   | 1.232,4                              |  |
|   | Divers .....  |   | 12,1                              | 10,0          |   | 114,6            |       |          |                                      | 0,3              | 4,9   | 0,2  |   | 142,1                                |  |
|   | (Actions et parts) .....  | (597,5)                                     | (6,5)                             | (6,1)         |   | (0,1)            | (...) | (2,7)    | (—)                                  | (3,1)            | (14,2)  | (...)  | (...)                                       | (...)                                | (630,2)                                  |
|   | Total ...   | 92,6  | 13,5                              | 10,0          |   | 116,2            | 10,5  | 874,6    | —                                    | 634,2            | 173,3   | 564,7  | 1,5   | 2.491,1                              |  |
| Organismes publics d'exploitation (2)                               | Acceptations, effets commerciaux et promesses .....   |   |                                   |               |   |                  |       | 5,1      |                                      | 0,9              |   | 0,4  |   | 6,4                                  |  |
|   | Engagements en comptes courants ou d'avances .....  | 0,5   |                                   |               |   |                  | 2,8   | 2,9      |                                      |                  |   | 8,1  |   | 14,3                                 |  |
|   | Certificats à un an au plus .....   |   |                                   |               |   |                  |       | 0,7      |                                      |                  |   |  |   | 0,7                                  |  |
|   | Obligations accessibles à tout placeur .....  | 42,1  | 2,0                               |               | 0,3   | 0,1              | 0,2   | 17,7     | 2,8                                  | 19,3             | 9,6   | 2,6  |   | 96,7                                 |  |
|   | Obligations non accessibles à tout placeur .....  |   |                                   |               | 0,1   |                  |       | 7,5      |                                      | 10,9             | 6,4   | 19,6   | 1,6   | 73,2                                 |  |
|   | Autres emprunts à plus d'un an .....  | 0,2   |                                   |               |   |                  |       | 5,5      | 0,2                                  |                  | 0,4   | 0,2  | 51,2  | 57,7                                 |  |
|   | Divers .....  | 20,1  | 0,2                               | 16,1          | 0,7   | 0,3              | 3,3   |          |                                      |                  |   |  |   | 58,8                                 |  |
| (Actions et parts) .....  | (0,7)   |   | (34,2)                            | (21,6)        | (...)   |                  | (0,3) | (—)      | (0,7)                                | (0,2)            | (1,0)   | (0,7)  | (59,4)                                      |                                      |  |
|   | Total ...   | 62,9  | 2,2                               | 16,1          | 1,1   | 0,4              | 19,3  | 53,7     | 2,8                                  | 31,5             | 16,2  | 81,9   | 19,7  | 307,8                                |  |
| Etat (Trésor) (3)   | Fonds de tiers .....  | 7,8   |                                   |               | 3,1   |                  | 4,8   | 81,2     |                                      |                  |   |  | 37,6  | 134,5                                |  |
|   | Certificats à un an au plus .....   |   | 2,0                               |               | 5,7   | 0,3              | 69,1  | 99,3     | 52,5                                 | 17,7             |   | 40,1   |   | 286,7                                |  |
|   | Obligations accessibles à tout placeur .....  | 435,0                                       | 9,3                               |               | 6,8   | 12,0             | 1,0   | 357,3    | 21,7                                 | 173,3            | 114,6   | 65,1   |   | 1.196,1                              |  |
|   | Obligations non accessibles à tout placeur .....  |   | 0,2                               |               |   |                  | 7,9   | 54,4     |                                      | 10,7             | 0,9   | 0,3  |   | 74,4                                 |  |
|   | Divers .....  |   | 9,1                               |               |   |                  | 16,3  | 0,8      | 3,4                                  |                  | 15,5  | 2,3  | 3,6   | 51,0                                 |  |
|   | Total ...   | 442,8                                       | 20,6                              | —             | 15,6  | 28,6             | 83,6  | 595,6    | 74,2                                 | 217,2            | 117,8   | 109,1  | 37,6  | 1.742,7                              |  |
| Secteur public non compris ailleurs (dont pouvoirs subordonnés) (4) | Argent à très court terme (francs belges) .....   |   |                                   |               |   |                  |       |          |                                      |                  |   |  |   |                                      |  |
|   | Acceptations, effets commerciaux et promesses .....   |   |                                   |               |   |                  |       | 0,4      |                                      |                  |   |  |   | 0,4                                  |  |
|   | Engagements en comptes courants ou d'avances .....  |   |                                   |               |   |                  |       | 55,1     |                                      |                  |   | 10,6   |   | 65,7                                 |  |
|   | Obligations accessibles à tout placeur .....  | 75,1  | 0,1                               |               | 0,7   | 0,2              | 0,1   | 46,3     | 6,0                                  | 28,9             | 18,0  | 10,8   |   | 186,2                                |  |
|   | Obligations non accessibles à tout placeur .....  |   |                                   |               |   |                  | 0,7   | 13,1     |                                      | 16,4             | 2,1   | 18,9   | 0,6   | 51,8                                 |  |
|   | Autres emprunts à plus d'un an .....  |   | 10,1                              |               |   |                  |       |          |                                      | 39,3             |   | 276,0  |   | 325,4                                |  |
| Divers .....  | 7,1   | 1,4   | 16,8                              |               |   |                  |       |          |                                      |                  | 1,2   |  | 26,5  |                                      |  |
|   | Total ...   | 82,2  | 11,6                              | 16,8          | 0,7   | 0,2              | 0,8   | 114,9    | 6,0                                  | 84,6             | 20,1  | 317,5  | 0,6   | 656,0                                |  |
| Sécurité sociale (5)  | Acceptations, effets commerciaux et promesses .....   |   |                                   |               |   |                  |       |          |                                      |                  |   |  |   |                                      |  |
|   | Engagements en comptes courants ou d'avances .....  |   |                                   |               |   |                  |       | 2,8      |                                      | 0,6              |   |  |   | 3,4                                  |  |
|   | Certificats à un an au plus .....   |   |                                   |               |   |                  |       |          |                                      |                  |   | 0,4  |   | 0,4                                  |  |
|   | Obligations accessibles à tout placeur .....  |   |                                   |               |   |                  |       |          |                                      |                  |   |  |   |                                      |  |
|   | Obligations non accessibles à tout placeur .....  | 0,3   |                                   |               |   | 0,3              |       | 17,0     |                                      | 9,5              | 4,2   | 0,4  |   | 31,7                                 |  |
|   | Réserves de sécurité sociale .....  | 18,6  |                                   |               |   |                  |       | 13,3     |                                      |                  |   |  |   | 31,9                                 |  |
|   | Divers .....  | 83,7  |                                   | 9,0           |   |                  |       | 0,1      | 4,8                                  | 5,1              | 3,3   |  | 3,4   | 109,4                                |  |
|   | Total ...   | 102,6                                       |                                   | 9,0           |   | 0,3              | 13,4  | 24,6     |                                      | 15,2             | 7,5   | 0,8  | 3,4   | 176,8                                |  |
| Etranger (6)  | Argent à très court terme (francs belges) .....   |   |                                   |               |   |                  |       | 1,4      |                                      |                  |   |  |   | 1,4                                  |  |
|   | Acceptations, effets commerciaux et promesses .....   |   | 0,2                               |               |   |                  | 3,7   | 99,0     |                                      | 12,5             |   | 18,8   | 0,3   | 134,5                                |  |
|   | Engagements en comptes courants ou d'avances .....  |   |                                   |               |   |                  |       | 239,1    |                                      | 0,2              |   |  |   | 239,3                                |  |
|   | Autres engagements à un an au plus envers des organismes principalement monétaires <sup>1</sup> ..... |   |                                   |               |   |                  |       | 1.228,5  |                                      |                  |   |  |   | 1.228,5                              |  |
|   | Obligations .....   | 26,2  |                                   |               | 0,1   |                  |       | 40,9     |                                      | 1,7              | 3,4   | 0,1  |   | 72,4                                 |  |
|   | Engagements des organismes internationaux de crédit au titre de la souscription de la Belgique .....  |   |                                   | 37,2          |   |                  |       | 18,1     |                                      |                  |   |  |   | 55,3                                 |  |
|   | Divers .....  |   | 9,0                               | 15,5          |   | 2,1              |       | 17,6     |                                      | 4,5              |   |  |   | 48,7                                 |  |
|   | (Actions et parts) .....  |   | (0,3)                             | (1,0)         |   |                  | (—)   | (11,4)   | (—)                                  | (0,4)            | (3,8)   | (—)  | (...)                                       | (16,9)                               |  |
|   |   | Total ...                                   | 26,2                              | 9,2           | 52,7  | 0,1              | 2,1   | 3,7      | 1.644,6                              |                  | 18,9  | 3,4  | 18,9  | 0,3                                  | 1.780,1                                  |

**DETTES PAR SECTEUR ET PAR TYPE DE DETTE**
**Intermédiaires financiers**

|  | Intermédiaires financiers  |                |             |              |              |                |                |                |              |                |              |                |                |                 |
|--|--|----------------|-------------|--------------|--------------|----------------|----------------|----------------|--------------|----------------|--------------|----------------|----------------|-----------------|
|  |  |                |             |              |              |                |                |                |              |                |              |                |                |                 |
| Organismes principalement monétaires (7)                           | Monnaie .....  | 724,6          | 11,6        | 1,8          | 41,3         | 4,8            | —              | ...            | 13,8         | 4,4            | 2,3          | ...            | 804,6          |                 |
|  | Argent à très court terme (francs belges) .....                          | —              | —           | —            | —            | —              | 11,6           | 15,5           | ...          | 0,4            | —            | 0,7            | 28,2           |                 |
|  | Autres engagements bruts envers l'étranger .....                         | —              | —           | —            | —            | —              | 1.666,5        | —              | —            | —              | —            | —              | 1.666,5        |                 |
|  | Autres dépôts en devises à un an au plus .....                           | 37,7           | —           | —            | —            | —              | —              | —              | —            | —              | —            | —              | 37,7           |                 |
|  | Autres dépôts en carnets ou livrets ordinaires .....                     | 361,2          | —           | —            | —            | —              | —              | —              | —            | —              | —            | —              | 361,2          |                 |
|  | Autres dépôts à un an au plus .....                                      | 279,5          | 0,1         | —            | ...          | 3,3            | —              | —              | —            | 10,6           | ...          | 2,6            | 296,1          |                 |
|  | Engagements non rangés ailleurs .....                                    | —              | —           | ...          | —            | —              | —              | 211,1          | ...          | —              | ...          | ...            | 211,1          |                 |
|  | Dépôts à plus d'un an .....  | 27,3           | —           | —            | ...          | —              | —              | 0,5            | —            | 0,1            | ...          | ...            | 27,9           |                 |
|  | Bons de caisse et obligations, à plus d'un an .....                      | 151,3          | —           | —            | ...          | —              | —              | 0,3            | —            | 1,0            | 0,7          | ...            | 153,3          |                 |
|  | Divers .....   | 0,3            | —           | 0,4          | ...          | ...            | ...            | ...            | ...          | 0,8            | ...          | 0,5            | 229,7          |                 |
| (Actions et parts) .....   | (37,9)   | —              | (0,2)       | ...          | ...          | ...            | (3,1)          | (...)          | (1,1)        | (0,7)          | ...          | (43,0)         |                |                 |
| <b>Total ...</b>   | <b>1.581,9</b>   | <b>11,7</b>    | <b>2,2</b>  | <b>41,3</b>  | <b>8,1</b>   | <b>1.678,1</b> | <b>227,4</b>   | <b>...</b>     | <b>26,7</b>  | <b>5,1</b>     | <b>6,1</b>   | <b>229,7</b>   | <b>3.818,3</b> |                 |
| Fonds des Rentes (8)   | Argent à très court terme (francs belges) .....                          | —              | —           | —            | ...          | —              | ...            | —              | ...          | —              | ...          | ...            | ...            |                 |
|  | Engagements en comptes courants ou d'avances .....                       | —              | —           | —            | 0,1          | —              | 5,0            | 75,6           | ...          | —              | ...          | ...            | 75,6           |                 |
|  | Certificats à un an au plus .....  | —              | —           | —            | —            | —              | —              | 1,5            | ...          | 0,5            | ...          | ...            | 7,1            |                 |
|  | Divers .....   | —              | —           | 2,8          | —            | —              | —              | ...            | —            | ...            | ...          | 0,4            | 3,2            |                 |
|  | <b>Total ...</b>   | <b>—</b>       | <b>—</b>    | <b>2,8</b>   | <b>0,1</b>   | <b>—</b>       | <b>5,0</b>     | <b>77,1</b>    | <b>—</b>     | <b>0,5</b>     | <b>—</b>     | <b>...</b>     | <b>0,4</b>     | <b>85,9</b>     |
| Caisses d'épargne, sociétés hypothécaires et de capitalisation (9) | Monnaie .....  | 52,2           | 0,2         | ...          | 0,5          | 7,8            | 0,2            | ...            | ...          | 5,5            | 2,6          | 0,2            | 69,2           |                 |
|  | Argent à très court terme (francs belges) .....                          | —              | —           | —            | —            | —              | —              | ...            | ...          | —              | 0,1          | ...            | 0,1            |                 |
|  | Acceptations, effets commerciaux et promesses .....                      | —              | —           | —            | —            | —              | —              | ...            | ...          | —              | ...          | ...            | ...            |                 |
|  | Engagements en comptes courants ou d'avances .....                       | —              | —           | —            | —            | —              | —              | 9,1            | ...          | —              | 1,5          | ...            | 10,6           |                 |
|  | Dépôts en carnets ou livrets ordinaires .....                            | 585,7          | —           | —            | —            | —              | —              | —              | ...          | —              | —            | ...            | 585,7          |                 |
|  | Autres dépôts à un an au plus .....                                      | 44,7           | 2,1         | 0,3          | 1,9          | 9,3            | 8,6            | 3,0            | —            | 0,4            | 20,0         | 0,1            | 90,4           |                 |
|  | Dépôts à plus d'un an .....  | 71,3           | ...         | —            | ...          | ...            | 0,3            | —              | —            | —              | —            | —              | 71,6           |                 |
|  | Bons de caisse à un an au plus .....                                     | 32,6           | ...         | —            | ...          | ...            | ...            | ...            | ...          | ...            | ...          | ...            | 32,6           |                 |
|  | Bons de caisse et obligations, à plus d'un an .....                      | 216,9          | ...         | —            | ...          | ...            | ...            | 6,2            | —            | 0,6            | 0,7          | 0,6            | 225,0          |                 |
|  | Réserves mathématiques .....   | 1,2            | —           | —            | —            | —              | —              | —              | —            | —              | —            | —              | 1,2            |                 |
| Divers .....   | 14,1   | ...            | 0,6         | 17,6         | ...          | 0,3            | ...            | ...            | 0,1          | ...            | ...          | 76,2           |                |                 |
| (Actions et parts) .....   | (3,6)  | —              | —           | —            | —            | —              | —              | (—)            | (2,4)        | (1,0)          | ...          | (7,0)          |                |                 |
| <b>Total ...</b>   | <b>1.018,7</b>   | <b>2,3</b>     | <b>0,9</b>  | <b>20,0</b>  | <b>17,1</b>  | <b>9,4</b>     | <b>18,3</b>    | <b>...</b>     | <b>1,1</b>   | <b>27,7</b>    | <b>3,4</b>   | <b>43,7</b>    | <b>1.162,6</b> |                 |
| Organi. d'assur.-vie et accid. du travail, fonds de pension (10)   | Obligations non accessibles à tout placeur .....                         | —              | ...         | —            | ...          | ...            | ...            | ...            | ...          | ...            | ...          | ...            | ...            |                 |
|  | Réserves de sécurité sociale .....                                       | 83,2           | —           | —            | —            | —              | —              | —              | —            | —              | —            | —              | 83,2           |                 |
|  | Réserves mathématiques .....   | 402,0          | —           | —            | —            | —              | —              | —              | —            | —              | —            | —              | 402,0          |                 |
|  | Divers .....   | 6,4            | ...         | 0,1          | ...          | ...            | ...            | ...            | ...          | ...            | ...          | 1,6            | 8,1            |                 |
|  | (Actions et parts) .....   | (3,0)          | —           | —            | —            | —              | —              | —              | (—)          | (0,2)          | (0,1)        | (—)            | (3,3)          |                 |
| <b>Total ...</b>   | <b>491,6</b>   | <b>...</b>     | <b>0,1</b>  | <b>...</b>   | <b>...</b>   | <b>...</b>     | <b>...</b>     | <b>...</b>     | <b>...</b>   | <b>...</b>     | <b>...</b>   | <b>1,6</b>     | <b>493,3</b>   |                 |
| Intermédiaires financiers publics de crédit (11)                   | Monnaie .....  | 9,2            | ...         | —            | 0,2          | 0,1            | ...            | 0,1            | —            | ...            | 0,5          | ...            | 10,1           |                 |
|  | Argent à très court terme (francs belges) .....                          | 0,2            | —           | —            | ...          | —              | 0,6            | ...            | 1,2          | —              | 1,3          | ...            | 3,3            |                 |
|  | Engagements en comptes courants ou d'avances .....                       | ...            | ...         | ...          | ...          | ...            | 0,1            | 1,5            | ...          | ...            | 8,9          | ...            | 10,5           |                 |
|  | Dépôts en carnets ou livrets ordinaires .....                            | 109,2          | —           | —            | —            | —              | —              | —              | —            | —              | —            | —              | 109,2          |                 |
|  | Autres dépôts à un an au plus .....                                      | 23,0           | 5,1         | ...          | 29,4         | 8,1            | 0,5            | 1,3            | —            | 0,6            | 3,3          | 0,1            | 71,4           |                 |
|  | Bons de caisse à un an au plus, accessibles à tout placeur .....         | 57,1           | ...         | ...          | ...          | 0,1            | ...            | 0,1            | ...          | 0,3            | ...          | ...            | 57,6           |                 |
|  | Bons de caisse à un an au plus, non accessibles à tout placeur .....     | —              | ...         | ...          | ...          | 1,6            | 4,2            | —              | ...          | ...            | ...          | ...            | 5,8            |                 |
|  | Bons de caisse et obl., à plus d'un an, accessibles à tout placeur ..... | 434,6          | 0,5         | ...          | 0,8          | 4,0            | 5,3            | 61,2           | 2,6          | 67,3           | 27,1         | 12,7           | 616,1          |                 |
|  | Bons de caisse et obl., à plus d'un an, non acces. à tout placeur .....  | —              | ...         | ...          | ...          | 1,7            | 30,2           | 17,0           | —            | 62,8           | 17,9         | 3,1            | 142,3          |                 |
|  | Divers .....   | 4,0            | 0,1         | 37,9         | ...          | ...            | 2,3            | ...            | ...          | 0,3            | ...          | 1,3            | 75,8           |                 |
| (Actions et parts) .....   | (0,2)  | (...)          | (1,6)       | (0,7)        | (...)        | (...)          | (0,3)          | (—)            | (0,1)        | (...)          | (...)        | (2,9)          |                |                 |
| <b>Total ...</b>   | <b>637,3</b>   | <b>5,7</b>     | <b>37,9</b> | <b>30,4</b>  | <b>14,0</b>  | <b>40,6</b>    | <b>85,4</b>    | <b>2,6</b>     | <b>132,2</b> | <b>49,1</b>    | <b>27,4</b>  | <b>85,4</b>    | <b>1.148,0</b> |                 |
| Secteurs Indég. et minés et ajustements (12)                       |  |                | 11,5        | ...          | ...          | 4,7            | ...            | 152,3          | 3,1          | 29,0           | 21,6         | 23,0           | —              | 245,2           |
| (19) = (1) + (12)  | <b>Total des créances .....</b>  | <b>4.538,8</b> | <b>88,3</b> | <b>148,5</b> | <b>109,3</b> | <b>191,7</b>   | <b>1.864,4</b> | <b>3.868,5</b> | <b>88,7</b>  | <b>1.191,1</b> | <b>441,8</b> | <b>1.152,8</b> | <b>423,9</b>   | <b>14.107,8</b> |

|  |  | CREANCES PAR SECTEUR ET PAR TYPE DE CREANCE         |  |                      |  |                         |                 |   |                         |   |  |   |  | Total des dettes<br>(13) =<br>(1) à (12) |                |
|--|--|---|--|----------------------|--|-------------------------|-----------------|---|-------------------------|---|--|---|--|--|----------------|
|  |  | Secteurs nationaux non financiers                   |  |                      |  |                         | Etranger<br>(6) | Intermédiaires financiers                   |                         |   |  |   | Secteurs indéterminés et ajustements<br>(12) |  |                |
|  |  | Entreprises privées et particuliers<br>(1)          | Organismes publics d'exploitation<br>(2) | Etat (Trésor)<br>(3) | Secteur public non compris ailleurs (dont pouvoirs subordonnés)<br>(4) | Sécurité sociale<br>(5) |                 | Organismes principalement monétaires<br>(7) | Fonds des Rentes<br>(8) | Caisses d'épargne, sociétés hypothécaires et de capitalisation<br>(9) | Organismes d'assurance-vie et accidents du travail, fonds de pension<br>(10) | Intermédiaires financiers publics de crédit<br>(11) |  |  |                |
| Secteurs nationaux non financiers                                      | Entreprises privées et particuliers<br>(1)   | Acceptations, effets commerciaux et promesses ..... | .....                                    | + 0,1                | —  | .....                   | — 1,1           | + 13,5                                      | —                       | + 9,7   | .....  | + 0,2   | — 0,6  | + 21,8                                   |                |
|  |  | Engagements en comptes courants ou d'avances .....  | + 5,8                                    | .....                | .....  | .....                   | .....           | + 122,2                                     | —                       | + 2,6   | .....  | + 2,7   | .....  | + 133,3                                  |                |
|  |  | Obligations .....                                   | — 0,4                                    | .....                | .....  | .....                   | — 0,5           | + 0,7                                       | —                       | + 1,0   | + 1,6  | .....   | .....  | + 2,8                                    |                |
|  |  | Autres emprunts à plus d'un an .....                | .....                                    | .....                | .....  | .....                   | .....           | .....                                       | —                       | + 59,3  | + 13,1   | + 64,6  | .....  | .....                                    | + 136,5        |
|  |  | Divers .....  | .....                                    | + 1,0                | + 1,0  | .....                   | + 12,7          | + 30,2                                      | .....                   | + 0,1   | + 1,0  | .....   | .....  | .....                                    | + 46,0         |
|  | (Actions et parts) .....   | (+ 25,5)  | (+ 0,6)                                  | (+ 3,7)              | .....  | .....                   | (+ 1,8)         | (+ 0,3)                                     | (—)                     | (+ 0,3)   | (+ 1,6)  | (...)   | (...)  | (...)                                    | (+ 33,8)       |
|  | <b>Total ...</b>   | <b>+ 5,4</b>  | <b>+ 1,1</b>                             | <b>+ 1,0</b>         | <b>.....</b>   | <b>+ 12,2</b>           | <b>+ 29,0</b>   | <b>+ 136,4</b>                              | <b>—</b>                | <b>+ 72,7</b>   | <b>+ 15,7</b>  | <b>+ 67,5</b>                                       | <b>— 0,6</b>                                 | <b>.....</b>                             | <b>+ 340,4</b> |
|  | Organismes publics d'exploitation<br>(2)   | Acceptations, effets commerciaux et promesses ..... | .....                                    | .....                | —  | .....                   | .....           | + 2,7                                       | .....                   | — 0,4   | .....  | — 0,4   | .....  | + 1,8                                    |                |
|  |  | Engagements en comptes courants ou d'avances .....  | .....                                    | .....                | .....  | .....                   | .....           | + 1,8                                       | .....                   | .....   | .....  | — 1,8   | .....  | + 1,4                                    |                |
|  |  | Certificats à un an au plus .....                   | .....                                    | .....                | .....  | .....                   | .....           | — 0,5                                       | .....                   | .....   | .....  | .....   | .....  | — 0,5                                    |                |
| Obligations accessibles à tout placeur .....                           |  | — 3,6   | + 0,3                                    | .....                | .....  | .....                   | — 0,1           | — 3,2                                       | + 0,6                   | — 1,0   | + 0,6  | .....   | .....  | — 6,4                                    |                |
| Obligations non accessibles à tout placeur .....                       |  | .....   | .....                                    | .....                | .....  | .....                   | + 6,3           | — 0,4                                       | .....                   | — 0,5   | .....  | + 5,6   | .....  | + 11,0                                   |                |
| Autres emprunts à plus d'un an .....                                   | + 0,2  | .....   | .....                                    | .....                | .....  | — 0,3                   | .....           | .....                                       | — 0,1                   | + 0,1   | + 1,1  | .....   | + 1,0  |  |                |
| Divers .....   | + 4,5  | + 0,1   | + 2,6                                    | + 0,1                | + 0,3  | + 0,5                   | .....           | .....                                       | .....                   | .....   | .....  | — 0,6   | + 7,5  |  |                |
| (Actions et parts) .....   | (...)  | (...)   | (+ 4,9)                                  | (+ 2,0)              | (...)  | (...)                   | (...)           | (—)   | (...)                   | (...)   | (...)  | (...)   | (+ 6,9)                                      |  |                |
| <b>Total ...</b>   | <b>+ 1,1</b>   | <b>+ 0,4</b>  | <b>+ 2,6</b>                             | <b>+ 0,1</b>         | <b>+ 0,3</b>   | <b>+ 7,7</b>            | <b>+ 0,4</b>    | <b>+ 0,6</b>                                | <b>— 2,0</b>            | <b>+ 0,7</b>  | <b>+ 4,5</b>   | <b>— 0,6</b>  | <b>.....</b>                                 | <b>+ 15,8</b>                            |                |
| Etat (Trésor)<br>(3)   | Fonds de tiers .....   | — 0,8   | .....                                    | .....                | + 0,5  | .....                   | + 1,0           | — 2,9                                       | .....                   | .....   | .....  | + 10,0  | + 7,8  |  |                |
|  | Certificats à un an au plus .....  | .....   | — 2,1                                    | .....                | — 1,9  | — 0,5                   | + 11,6          | + 38,6                                      | + 36,5                  | — 3,3   | .....  | .....   | + 78,7                                       |  |                |
|  | Obligations accessibles à tout placeur .....   | + 64,7  | + 2,0                                    | .....                | + 1,0  | + 2,4                   | — 0,2           | + 25,0                                      | + 7,4                   | + 16,3  | + 3,2  | + 5,0   | + 126,8                                      |  |                |
|  | Obligations non accessibles à tout placeur .....   | .....   | .....                                    | .....                | .....  | .....                   | + 7,1           | + 2,1                                       | .....                   | + 0,1   | — 0,1  | — 0,1   | + 9,1  |  |                |
|  | Divers .....   | .....   | + 1,7                                    | .....                | .....  | .....                   | — 14,1          | — 0,1                                       | .....                   | + 1,6   | — 1,1  | + 1,3   | .....  | — 10,7                                   |                |
| <b>Total ...</b>   | <b>+ 63,9</b>  | <b>+ 1,6</b>  | <b>—</b>                                 | <b>— 0,4</b>         | <b>— 12,2</b>  | <b>+ 19,4</b>           | <b>+ 62,8</b>   | <b>+ 43,9</b>                               | <b>+ 14,7</b>           | <b>+ 2,0</b>  | <b>+ 6,2</b>   | <b>+ 9,8</b>  | <b>+ 211,7</b>                               |  |                |
| Secteur public non compris ailleurs (dont pouvoirs subordonnés)<br>(4) | Argent à très court terme (francs belges) .....  | .....   | .....                                    | .....                | .....  | .....                   | .....           | .....                                       | .....                   | .....   | .....  | .....   | .....  |  |                |
|  | Acceptations, effets commerciaux et promesses .....  | .....   | .....                                    | .....                | .....  | .....                   | + 0,1           | .....                                       | .....                   | .....   | .....  | .....   | + 0,1  |  |                |
|  | Engagements en comptes courants ou d'avances .....   | .....   | .....                                    | .....                | .....  | .....                   | + 12,1          | .....                                       | — 0,1                   | .....   | + 1,6  | .....   | + 13,6                                       |  |                |
|  | Obligations accessibles à tout placeur .....   | + 1,9   | — 0,1                                    | .....                | .....  | .....                   | + 4,0           | + 2,1                                       | — 0,4                   | + 2,3   | + 2,0  | .....   | + 11,8                                       |  |                |
|  | Obligations non accessibles à tout placeur .....   | .....   | .....                                    | .....                | .....  | .....                   | + 0,7           | + 1,4                                       | .....                   | — 0,5   | .....  | — 1,0   | + 0,6  |  |                |
| Autres emprunts à plus d'un an .....                                   | + 0,5  | + 1,9   | + 3,7                                    | .....                | .....  | .....                   | .....           | .....                                       | + 3,1                   | .....   | + 26,4   | .....   | + 31,4                                       |  |                |
| Divers .....   | .....  | + 0,2   | .....                                    | .....                | .....  | .....                   | .....           | .....                                       | .....                   | .....   | + 0,2  | .....   | + 4,6  |  |                |
| <b>Total ...</b>   | <b>+ 2,4</b>   | <b>+ 2,0</b>  | <b>+ 3,7</b>                             | <b>.....</b>         | <b>.....</b>   | <b>+ 0,7</b>            | <b>+ 17,6</b>   | <b>+ 2,1</b>                                | <b>+ 2,1</b>            | <b>+ 2,3</b>  | <b>+ 29,2</b>  | <b>.....</b>  | <b>+ 62,1</b>                                |  |                |
| Sécurité sociale<br>(5)  | Acceptations, effets commerciaux et promesses .....  | .....   | .....                                    | .....                | .....  | .....                   | .....           | .....                                       | .....                   | .....   | .....  | .....   | .....  |  |                |
|  | Engagements en comptes courants ou d'avances .....   | .....   | .....                                    | .....                | .....  | .....                   | + 2,6           | .....                                       | .....                   | .....   | .....  | .....   | + 2,6  |  |                |
|  | Certificats à un an au plus .....  | .....   | .....                                    | .....                | .....  | .....                   | .....           | .....                                       | .....                   | .....   | + 1,4  | .....   | — 1,4  |  |                |
|  | Obligations accessibles à tout placeur .....   | .....   | .....                                    | .....                | .....  | .....                   | .....           | .....                                       | .....                   | .....   | .....  | .....   | .....  |  |                |
|  | Obligations non accessibles à tout placeur .....   | + 0,2   | .....                                    | .....                | .....  | .....                   | .....           | + 8,1                                       | .....                   | + 2,0   | + 1,6  | .....   | .....  | + 11,9                                   |                |
| Réserves de sécurité sociale .....                                     | — 2,8  | .....   | .....                                    | .....                | .....  | + 0,3 <sup>1</sup>      | .....           | .....                                       | .....                   | .....   | .....  | .....   | — 2,5  |  |                |
| Divers .....   | + 9,7  | .....   | + 5,5                                    | .....                | .....  | — 0,2                   | .....           | .....                                       | + 4,8                   | — 2,9   | .....  | — 7,3   | + 8,9  |  |                |
| <b>Total ...</b>   | <b>+ 7,1</b>   | <b>.....</b>  | <b>+ 5,5</b>                             | <b>.....</b>         | <b>.....</b>   | <b>+ 0,1</b>            | <b>+ 10,0</b>   | <b>.....</b>                                | <b>+ 6,8</b>            | <b>— 1,3</b>  | <b>— 1,4</b>   | <b>— 7,3</b>  | <b>+ 19,5</b>                                |  |                |
| Etranger<br>(6)  | Argent à très court terme (francs belges) .....  | .....   | .....                                    | .....                | .....  | .....                   | .....           | .....                                       | .....                   | .....   | .....  | .....   | .....  |  |                |
|  | Acceptations, effets commerciaux et promesses .....  | .....   | — 0,4                                    | .....                | .....  | .....                   | + 0,9           | + 12,2                                      | .....                   | + 3,4   | .....  | + 3,3   | + 19,7                                       |  |                |
|  | Engagements en comptes courants ou d'avances .....   | .....   | .....                                    | .....                | .....  | .....                   | .....           | + 41,3                                      | .....                   | .....   | .....  | .....   | + 41,3                                       |  |                |
|  | Autres emprunts à un an au plus envers des organismes principalement monétaires <sup>2</sup> .....   | .....   | .....                                    | .....                | .....  | .....                   | .....           | .....                                       | .....                   | .....   | .....  | .....   | .....  |  |                |
|  | Autres dépôts en devises à un an au plus .....   | + 12,3  | .....                                    | .....                | .....  | .....                   | .....           | .....                                       | .....                   | .....   | .....  | .....   | + 12,3                                       |  |                |
|  | Autres dépôts en francs belges à un an au plus .....   | + 46,9  | .....                                    | .....                | .....  | .....                   | .....           | .....                                       | .....                   | .....   | .....  | .....   | + 46,9                                       |  |                |
|  | Obligations .....  | + 18,8 <sup>3</sup>                                 | .....                                    | .....                | .....  | .....                   | .....           | + 3,0                                       | .....                   | .....   | — 1,2 <sup>3</sup>   | .....   | .....  | + 20,6                                   |                |
|  | Engagements des organismes internationaux de crédit au titre de la souscription de la Belgique ..... | .....   | .....                                    | .....                | .....  | .....                   | .....           | .....                                       | .....                   | .....   | .....  | .....   | .....  | .....                                    |                |
|  | Divers .....   | + 55,8  | + 1,6                                    | + 3,4                | .....  | .....                   | — 0,1           | .....                                       | .....                   | + 0,4   | .....  | .....   | + 0,2  | + 1,9                                    |                |
|  | (Actions et parts) .....   | (— 3,9) <sup>3</sup>                                | (...) <sup>3</sup>                       | (...)                | .....  | .....                   | (—)             | (+ 3,5)                                     | (—)                     | (+ 0,3)   | (...) <sup>3</sup>   | (+ 0,7)   | (...)  | (+ 0,6)                                  |                |
| <b>Total ...</b>   | <b>+ 133,8</b>   | <b>+ 1,2</b>  | <b>+ 6,3</b>                             | <b>.....</b>         | <b>— 0,1</b>   | <b>+ 0,9</b>            | <b>+ 208,5</b>  | <b>.....</b>                                | <b>+ 3,8</b>            | <b>— 1,2</b>  | <b>+ 3,3</b>   | <b>+ 0,5</b>  | <b>+ 357,0</b>                               |  |                |



DETTES PAR SECTEUR ET PAR TYPE DE DETTE

|                   | Organismes principalement monétaires (7)                           |               |              |              |              |              |               |               |              |               |              |               |               |                 |
|-------------------|--|---------------|--------------|--------------|--------------|--------------|---------------|---------------|--------------|---------------|--------------|---------------|---------------|-----------------|
|                   |  |               |              |              |              |              |               |               |              |               |              |               |               |                 |
|                   | Monnaie  | + 7,0         | + 2,8        | + 0,3        | + 3,6        | + 0,8        | .....         | .....         | + 1,7        | + 2,4         | + 1,2        | .....         | + 19,8        |                 |
|                   | Argent à très court terme (francs belges)                          | .....         | .....        | .....        | .....        | .....        | + 2,4         | +10,0         | .....        | - 2,1         | + 0,7        | .....         | + 11,0        |                 |
|                   | Autres engagements bruts envers l'étranger                         | .....         | .....        | .....        | .....        | .....        | +366,7        | .....         | .....        | .....         | .....        | .....         | +366,7        |                 |
|                   | Autres dépôts en devises à un an au plus                           | + 8,0         | .....        | .....        | .....        | .....        | .....         | .....         | .....        | .....         | .....        | .....         | + 8,0         |                 |
|                   | Autres dépôts en carnets ou livrets ordinaires                     | +23,8         | .....        | .....        | .....        | .....        | .....         | .....         | .....        | .....         | .....        | .....         | + 23,8        |                 |
|                   | Autres dépôts à un an au plus                                      | +35,5         | .....        | .....        | .....        | - 0,5        | .....         | .....         | + 4,4        | - 0,1         | - 0,3        | .....         | + 39,0        |                 |
|                   | Engagements non rangés ailleurs                                    | .....         | .....        | .....        | .....        | .....        | .....         | +24,0         | .....        | .....         | .....        | .....         | + 24,0        |                 |
|                   | Dépôts à plus d'un an  | - 1,7         | .....        | .....        | .....        | .....        | .....         | - 0,8         | .....        | .....         | .....        | .....         | - 2,5         |                 |
|                   | Bons de caisse et obligations, à plus d'un an                      | +27,3         | .....        | .....        | .....        | .....        | .....         | - 0,1         | .....        | + 0,1         | .....        | .....         | + 27,3        |                 |
|                   | Divers   | .....         | .....        | .....        | .....        | .....        | .....         | - 0,1         | .....        | .....         | - 0,1        | + 11,7        | + 12,1        |                 |
|                   | (Actions et parts)   | (+ 3,3)       | .....        | .....        | .....        | .....        | .....         | (...)         | (-)          | (- 0,1)       | (- 0,1)      | .....         | (+ 3,1)       |                 |
|                   | <b>Total ...</b>   | <b>+99,9</b>  | <b>+ 2,8</b> | <b>+ 0,3</b> | <b>+ 3,6</b> | <b>+ 0,3</b> | <b>+369,1</b> | <b>+33,0</b>  | <b>...</b>   | <b>+ 4,6</b>  | <b>+ 2,4</b> | <b>+ 1,5</b>  | <b>+ 11,7</b> | <b>+529,2</b>   |
|                   | Argent à très court terme (francs belges)                          | .....         | .....        | .....        | .....        | .....        | .....         | +45,8         | .....        | .....         | .....        | .....         | + 45,8        |                 |
|                   | Engagements en comptes courants ou d'avances                       | .....         | .....        | .....        | + 0,1        | .....        | + 4,1         | + 0,5         | .....        | - 1,5         | - 1,3        | .....         | + 1,9         |                 |
|                   | Certificats à un an au plus  | .....         | .....        | .....        | .....        | .....        | .....         | .....         | .....        | .....         | .....        | + 0,1         | + 0,1         |                 |
|                   | Divers   | .....         | .....        | .....        | .....        | .....        | .....         | .....         | .....        | .....         | .....        | .....         | .....         |                 |
|                   | <b>Total ...</b>   | <b>.....</b>  | <b>.....</b> | <b>.....</b> | <b>+ 0,1</b> | <b>.....</b> | <b>+ 4,1</b>  | <b>+46,3</b>  | <b>.....</b> | <b>- 1,5</b>  | <b>.....</b> | <b>- 1,3</b>  | <b>+ 0,1</b>  | <b>+ 47,8</b>   |
|                   | Monnaie  | + 8,7         | - 0,1        | .....        | - 0,1        | + 2,5        | .....         | - 2,3         | .....        | .....         | + 3,0        | + 0,1         | - 0,2         | + 11,6          |
|                   | Argent à très court terme (francs belges)                          | .....         | .....        | .....        | .....        | .....        | .....         | .....         | .....        | .....         | .....        | + 0,1         | .....         | + 0,1           |
|                   | Acceptations, effets commerciaux et promesses                      | .....         | .....        | .....        | .....        | .....        | .....         | .....         | .....        | .....         | .....        | .....         | .....         | .....           |
|                   | Engagements en comptes courants ou d'avances                       | .....         | .....        | .....        | .....        | .....        | .....         | + 0,4         | .....        | - 0,1         | + 1,5        | .....         | .....         | + 1,8           |
|                   | Dépôts en carnets ou livrets ordinaires                            | +40,2         | .....        | .....        | .....        | .....        | .....         | .....         | .....        | .....         | .....        | .....         | .....         | + 40,2          |
|                   | Autres dépôts à un an au plus                                      | + 6,5         | - 0,5        | - 0,1        | + 0,1        | + 0,1        | + 3,0         | + 3,0         | .....        | + 0,3         | - 4,3        | - 0,9         | .....         | + 7,2           |
|                   | Dépôts à plus d'un an  | + 2,6         | .....        | .....        | .....        | .....        | .....         | .....         | .....        | .....         | .....        | .....         | .....         | + 2,6           |
|                   | Bons de caisse à un an au plus                                     | - 1,5         | .....        | .....        | .....        | .....        | .....         | .....         | .....        | .....         | .....        | .....         | .....         | - 1,5           |
|                   | Bons de caisse et obligations, à plus d'un an                      | +40,7         | .....        | .....        | .....        | .....        | .....         | .....         | .....        | .....         | + 0,1        | .....         | .....         | + 40,8          |
|                   | Réserves mathématiques   | .....         | .....        | .....        | .....        | .....        | .....         | .....         | .....        | .....         | .....        | .....         | .....         | .....           |
|                   | Divers   | + 0,3         | .....        | + 0,2        | + 2,9        | .....        | + 0,3         | .....         | .....        | .....         | .....        | .....         | + 6,9         | + 10,6          |
|                   | (Actions et parts)   | (...)         | .....        | .....        | .....        | .....        | .....         | .....         | (-)          | (+ 0,4)       | (- 0,1)      | .....         | .....         | (+ 0,3)         |
|                   | <b>Total ...</b>   | <b>+97,5</b>  | <b>- 0,6</b> | <b>+ 0,1</b> | <b>+ 2,9</b> | <b>+ 2,6</b> | <b>+ 3,3</b>  | <b>+ 1,1</b>  | <b>.....</b> | <b>+ 0,2</b>  | <b>+ 0,3</b> | <b>- 0,7</b>  | <b>+ 6,7</b>  | <b>+113,4</b>   |
|                   | Obligations non accessibles à tout placeur                         | .....         | .....        | .....        | .....        | .....        | .....         | .....         | .....        | .....         | .....        | .....         | .....         | .....           |
|                   | Réserves de sécurité sociale                                       | - 8,9         | .....        | .....        | .....        | .....        | .....         | .....         | .....        | .....         | .....        | .....         | .....         | - 8,9           |
|                   | Réserves mathématiques   | +34,8         | .....        | .....        | .....        | .....        | .....         | .....         | .....        | .....         | .....        | .....         | .....         | + 34,8          |
|                   | Divers   | + 0,7         | .....        | - 0,3        | .....        | - 0,2        | .....         | .....         | .....        | .....         | .....        | .....         | + 0,3         | + 0,5           |
|                   | (Actions et parts)   | (- 0,3)       | .....        | .....        | .....        | .....        | .....         | .....         | (-)          | (...)         | (+ 0,1)      | (-)           | (...)         | (- 0,2)         |
|                   | <b>Total ...</b>   | <b>+26,6</b>  | <b>.....</b> | <b>- 0,3</b> | <b>.....</b> | <b>- 0,2</b> | <b>.....</b>  | <b>.....</b>  | <b>.....</b> | <b>.....</b>  | <b>.....</b> | <b>.....</b>  | <b>+ 0,3</b>  | <b>+ 26,4</b>   |
|                   | Monnaie  | + 0,5         | .....        | .....        | + 0,1        | .....        | .....         | .....         | .....        | .....         | + 0,1        | .....         | .....         | + 0,7           |
|                   | Argent à très court terme (francs belges)                          | .....         | .....        | .....        | .....        | .....        | + 0,5         | - 0,7         | .....        | + 0,9         | .....        | + 0,9         | .....         | + 1,6           |
|                   | Engagements en comptes courants ou d'avances                       | .....         | .....        | .....        | .....        | .....        | .....         | + 0,8         | .....        | .....         | .....        | + 2,4         | .....         | + 3,2           |
|                   | Dépôts en carnets ou livrets ordinaires                            | + 7,9         | .....        | .....        | .....        | .....        | .....         | .....         | .....        | .....         | .....        | .....         | .....         | + 7,9           |
|                   | Autres dépôts à un an au plus                                      | + 2,6         | - 1,4        | .....        | + 6,4        | + 0,6        | - 0,2         | - 1,9         | .....        | .....         | - 0,1        | - 0,6         | .....         | + 5,4           |
|                   | Bons de caisse à un an au plus, accessibles à tout placeur         | - 2,6         | .....        | .....        | - 0,1        | + 0,1        | .....         | + 0,1         | .....        | .....         | .....        | - 0,1         | .....         | - 2,6           |
|                   | Bons de caisse à un an au plus, non accessibles à tout placeur     | .....         | .....        | .....        | .....        | .....        | .....         | .....         | .....        | .....         | .....        | .....         | .....         | .....           |
|                   | Bons de caisse et obl., à plus d'un an, accessibles à tout placeur | +54,6         | .....        | .....        | - 0,3        | - 0,2        | - 1,0         | - 4,1         | + 0,7        | + 1,6         | + 0,5        | - 0,9         | .....         | + 50,9          |
|                   | Bons de caisse et obl., à plus d'un an, non acces. à tout placeur  | .....         | .....        | .....        | .....        | - 0,2        | + 21,9        | + 3,1         | .....        | + 5,0         | + 0,7        | .....         | + 0,1         | + 30,6          |
|                   | Divers   | + 1,8         | .....        | + 6,9        | .....        | .....        | + 2,2         | .....         | .....        | .....         | .....        | + 0,2         | + 8,6         | + 19,7          |
|                   | (Actions et parts)   | (...)         | (...)        | (...)        | (...)        | (...)        | (...)         | (...)         | (-)          | (...)         | (...)        | (...)         | (...)         | (...)           |
|                   | <b>Total ...</b>   | <b>+64,8</b>  | <b>- 1,4</b> | <b>+ 6,9</b> | <b>+ 6,1</b> | <b>+ 0,3</b> | <b>+ 23,8</b> | <b>- 3,5</b>  | <b>+ 0,7</b> | <b>+ 7,5</b>  | <b>+ 1,2</b> | <b>+ 1,9</b>  | <b>+ 8,7</b>  | <b>+117,0</b>   |
|                   |  | .....         | + 0,1        | .....        | .....        | - 4,4        | + 0,3         | + 19,6        | + 0,5        | + 2,5         | + 1,6        | + 5,2         | .....         | + 25,4          |
| (13) = (1) à (12) | <b>Total des créances</b>  | <b>+502,5</b> | <b>+ 7,2</b> | <b>+26,1</b> | <b>+12,4</b> | <b>- 1,2</b> | <b>+458,4</b> | <b>+532,2</b> | <b>+47,8</b> | <b>+111,4</b> | <b>+23,7</b> | <b>+115,9</b> | <b>+ 29,3</b> | <b>+1.865,7</b> |

1 Dans la balance des paiements, ce mouvement n'est pas enregistré dans les opérations en capital.

2 Y compris l'encaisse-or de la B.N.B.

3 Cf. rubrique 4.2311 du tableau IX-1.

XII - 3a. — ENCOURS DES CREANCES ET DES DETTES AU 31 DECEMBRE 1978

Totaux sectoriels  
(milliards de francs)

| Créances par secteur<br><br>Dettes par secteur                                | Entreprises<br>privées<br>et<br>particuliers | Organismes<br>publics<br>d'exploit-<br>ation | Etat<br>(Trésor) | Secteur<br>public<br>non compris<br>ailleurs | Sécurité<br>sociale | Total<br>des secteurs<br>nationaux<br>non<br>financiers | Etranger | Organismes<br>principa-<br>lement<br>monétaires | Fonds<br>des Rentes | Caisses<br>d'épargne,<br>sociétés<br>hypo-<br>thécaires<br>et de capi-<br>talisation | Organismes<br>d'assurance-<br>vie et<br>accidents<br>du travail,<br>fonds<br>de pension | Inter-<br>médiaires<br>financiers<br>publics<br>de crédit | Total<br>des inter-<br>médiaires<br>financiers | Secteurs<br>indé-<br>terminés<br>et<br>ajustements | Total<br>des dettes                  |
|---|--|--|------------------|--|---------------------|---|----------|---|---------------------|--|---|---|--|--|--------------------------------------|
|   | (1)  | (2)  | (3)              | (4)  | (5)                 | (6) =<br>(1) à (5)                                      | (7)      | (8)   | (9)                 | (10)   | (11)  | (12)  | (13) =<br>(8) à (12)                           | (14)   | (15) =<br>(6) + (7) +<br>(13) + (14) |
| 1. Entreprises privées et particuliers  | 87,2   | 12,5   | 9,0              | ...  | 104,0               | 212,7   | 11,7     | 738,2   | —                   | 561,5  | 157,5   | 497,2   | 1.954,4  | 2,1  | 2.180,9                              |
| 2. Organismes publics d'exploitation  | 61,7   | 1,8  | 13,5             | 1,0  | 0,1                 | 78,1  | 11,5     | 53,3  | 2,2                 | 33,6   | 15,5  | 77,4  | 182,0  | 20,3   | 291,9                                |
| 3. Etat (Trésor) .....  | 379,0  | 19,0   | —                | 16,1   | 40,7                | 454,8   | 63,9     | 532,8   | 30,4                | 202,5  | 115,7   | 102,8   | 984,2  | 27,8   | 1.530,7                              |
| 4. Secteur public non compris ailleurs  | 79,8   | 9,6  | 13,1             | 0,7  | 0,2                 | 103,4   | 0,2      | 97,3  | 3,8                 | 82,5   | 17,8  | 288,4   | 489,8  | 0,6  | 594,0                                |
| 5. Sécurité sociale .....   | 95,6   | ...  | 3,5              | ...  | 0,3                 | 99,4  | 13,3     | 14,5  | ...                 | 8,3  | 8,9   | 2,2   | 33,9   | 10,7   | 157,3                                |
| 6. Total des secteurs nationaux non<br>financiers .....                       | 703,3  | 42,9   | 39,1             | 17,8   | 145,3               | 948,4   | 100,6    | 1.436,1   | 36,4                | 888,4  | 315,4   | 968,0   | 3.644,3  | 61,5   | 4.754,8                              |
| 7. Etranger .....   | 21,8   | 8,0  | 46,2             | 0,1  | 2,2                 | 78,3  | 2,7      | 1.390,6   | ...                 | 15,1   | 4,6   | 15,6  | 1.425,9  | ...  | 1.506,9                              |
| 8. Organismes principalement moné-<br>taires .....                            | 1.482,0                                      | 8,9  | 1,9              | 37,8   | 7,8                 | 1.538,4   | 1.314,8  | 194,3   | ...                 | 22,1   | 2,7   | 4,6   | 223,7  | 121,4  | 3.198,3                              |
| 9. Fonds des Rentes .....   | —  | —  | 2,8              | 0,1  | —                   | 2,9   | 0,9      | 30,8  | —                   | 2,0  | —   | 1,3   | 34,1   | 0,3  | 38,2                                 |
| 10. Caisses d'épargne, sociétés hypo-<br>thécaires et de capitalisation ..... | 921,2  | 2,9  | 0,8              | 17,0   | 14,5                | 956,4   | 6,1      | 17,2  | ...                 | 0,8  | 27,5  | 4,2   | 49,7   | 37,0   | 1.049,2                              |
| 11. Organismes d'assurance-vie et acci-<br>dents du travail, fonds de pension | 465,0  | ...  | 0,4              | ...  | 0,2                 | 465,6   | ...      | ...   | ...                 | ...  | ...   | ...   | ...  | 1,3  | 466,9                                |
| 12. Intermédiaires financiers publics<br>de crédit .....                      | 572,5  | 7,0  | 31,0             | 24,2   | 13,8                | 648,5   | 16,8     | 89,0  | 1,9                 | 124,8  | 47,9  | 25,4  | 289,0  | 76,7   | 1.031,0                              |
| 13. Total des intermédiaires financiers                                       | 3.440,7                                      | 18,8   | 36,9             | 79,1   | 36,3                | 3.611,8   | 1.338,6  | 331,3   | 1,9                 | 149,7  | 78,1  | 35,5  | 596,5  | 236,7  | 5.783,6                              |
| 14. Secteurs indéterminés et ajuste-<br>ments .....                           | —  | 11,4   | ...              | ...  | 9,1                 | 20,5  | —        | 87,3  | 2,6                 | 26,5   | 20,0  | 17,8  | 154,2  | —  | 174,7                                |
| 15. Total des créances .....  | 4.165,8                                      | 81,1   | 122,2            | 97,0   | 192,9               | 4.659,0   | 1.441,9  | 3.245,3   | 40,9                | 1.079,7  | 418,1   | 1.036,9   | 5.820,9  | 298,2  | 12.220,0                             |
| Solde des créances et des dettes ...  | 1.984,9                                      | — 210,8                                      | — 1.408,5        | — 497,0                                      | 35,6                | — 95,8  | — 65,0   | 47,0  | 2,7                 | 30,5   | — 48,8  | 5,9   | 37,3   | 123,5  | —                                    |

XII - 3b. — ENCOURS DES CREANCES ET DES DETTES AU 31 DECEMBRE 1979

Totaux sectoriels  
(milliards de francs)

| Créances par secteur<br><br>Dettes par secteur                                | Entreprises<br>privées<br>et<br>particuliers | Organismes<br>publics<br>d'exploit-<br>ation | Etat<br>(Trésor) | Secteur<br>public<br>non compris<br>ailleurs | Sécurité<br>sociale | Total<br>des secteurs<br>nationaux<br>non<br>financiers | Etranger | Organismes<br>principa-<br>lement<br>monétaires | Fonds<br>des Rentes | Caisses<br>d'épargne,<br>sociétés<br>hypo-<br>thécaires<br>et de<br>capitali-<br>sation | Organismes<br>d'assurance-<br>vie et<br>accidents<br>du travail,<br>fonds<br>de pension | Inter-<br>médiaires<br>financiers<br>publics<br>de crédit | Total<br>des inter-<br>médiaires<br>financiers | Secteurs<br>indé-<br>terminés<br>et<br>ajustements | Total<br>des dettes                  |
|---|--|--|------------------|--|---------------------|---|----------|---|---------------------|---|---|---|--|--|--------------------------------------|
|   | (1)  | (2)  | (3)              | (4)  | (5)                 | (6) =<br>(1) à (5)                                      | (7)      | (8)   | (9)                 | (10)  | (11)  | (12)  | (13) =<br>(8) à (12)                           | (14)   | (15) =<br>(6) + (7) +<br>(13) + (14) |
| 1. Entreprises privées et particuliers  | 92,6   | 13,5   | 10,0             | ...  | 116,2               | 232,3   | 10,5     | 874,6   | —                   | 634,2   | 173,3   | 564,7   | 2.246,8  | 1,5  | 2.491,1                              |
| 2. Organismes publics d'exploitation  | 62,9   | 2,2  | 16,1             | 1,1  | 0,4                 | 82,7  | 19,3     | 53,7  | 2,8                 | 31,5  | 16,2  | 81,9  | 186,1  | 19,7   | 307,8                                |
| 3. Etat (Trésor) .....  | 442,8  | 20,6   | —                | 15,6   | 28,6                | 507,6   | 83,6     | 595,6   | 74,2                | 217,2   | 117,8   | 109,1   | 1.113,9  | 37,6   | 1.742,7                              |
| 4. Secteur public non compris ailleurs  | 82,2   | 11,6   | 16,8             | 0,7  | 0,2                 | 111,5   | 0,8      | 114,9   | 6,0                 | 84,6  | 20,1  | 317,5   | 543,1  | 0,6  | 656,0                                |
| 5. Sécurité sociale .....   | 102,6  | ...  | 9,0              | ...  | 0,3                 | 111,9   | 13,4     | 24,6  | ...                 | 15,2  | 7,5   | 0,8   | 48,1   | 3,4  | 176,8                                |
| 6. Total des secteurs nationaux non<br>financiers .....                       | 783,1  | 47,9   | 51,9             | 17,4   | 145,7               | 1.046,0   | 127,6    | 1.663,4   | 83,0                | 982,7   | 334,9   | 1.074,0   | 4.138,0  | 62,8   | 5.374,4                              |
| 7. Etranger .....   | 26,2   | 9,2  | 52,7             | 0,1  | 2,1                 | 90,3  | 3,7      | 1.644,6   | ...                 | 18,9  | 3,4   | 18,9  | 1.685,8  | 0,3  | 1.780,1                              |
| 8. Organismes principalement moné-<br>taires .....                            | 1.581,9                                      | 11,7   | 2,2              | 41,3   | 8,1                 | 1.645,2   | 1.678,1  | 227,4   | ...                 | 26,7  | 5,1   | 6,1   | 265,3  | 229,7  | 3.818,3                              |
| 9. Fonds des Rentes .....   | —  | —  | 2,8              | 0,1  | —                   | 2,9   | 5,0      | 77,1  | —                   | 0,5   | —   | ...   | 77,6   | 0,4  | 85,9                                 |
| 10. Caisses d'épargne, sociétés hypo-<br>thécaires et de capitalisation ..... | 1.018,7                                      | 2,3  | 0,9              | 20,0   | 17,1                | 1.059,0   | 9,4      | 18,3  | ...                 | 1,1   | 27,7  | 3,4   | 50,5   | 43,7   | 1.162,6                              |
| 11. Organismes d'assurance-vie et acci-<br>dents du travail, fonds de pension | 491,6  | ...  | 0,1              | ...  | ...                 | 491,7   | ...      | ...   | ...                 | ...   | ...   | ...   | ...  | 1,6  | 493,3                                |
| 12. Intermédiaires financiers publics<br>de crédit .....                      | 637,3  | 5,7  | 37,9             | 30,4   | 14,0                | 725,3   | 40,6     | 85,4  | 2,6                 | 132,2   | 49,1  | 27,4  | 296,7  | 85,4   | 1.148,0                              |
| 13. Total des intermédiaires financiers                                       | 3.729,5                                      | 19,7   | 43,9             | 91,8   | 39,2                | 3.924,1   | 1.733,1  | 408,2   | 2,6                 | 160,5   | 81,9  | 36,9  | 690,1  | 360,8  | 6.708,1                              |
| 14. Secteurs indéterminés et ajuste-<br>ments .....                           | .....  | 11,5   | ...              | ...  | 4,7                 | 16,2  | .....    | 152,3   | 3,1                 | 29,0  | 21,6  | 23,0  | 229,0  | —  | 245,2                                |
| 15. Total des créances .....  | 4.538,8                                      | 88,3   | 148,5            | 109,3  | 191,7               | 5.076,6   | 1.864,4  | 3.868,5   | 88,7                | 1.191,1   | 441,8   | 1.152,8   | 6.742,9  | 423,9  | 14.107,8                             |
| Solde des créances et des dettes ...  | 2.047,7                                      | — 219,5                                      | — 1.594,2        | — 546,7                                      | 14,9                | — 297,8   | 84,3     | 50,2  | 2,8                 | 28,5  | — 51,5  | 4,8   | 34,8   | 178,7  | —                                    |

## XII - 4. — MOUVEMENTS DES CREANCES ET DES DETTES EN 1979

Totaux sectoriels

(milliards de francs)

| Créances par secteur<br><br>Dettes par secteur                                | Entreprises<br>privées<br>et<br>particuliers | Organismes<br>publics<br>d'exploit-<br>ation | Etat<br>(Trésor) | Secteur<br>public<br>non compris<br>ailleurs | Sécurité<br>sociale | Total<br>des secteurs<br>nationaux<br>non<br>financiers | Etranger | Organismes<br>principa-<br>lement<br>monétaires | Fonds<br>des Rentes | Caisse<br>d'épargne,<br>sociétés<br>hypo-<br>thécaires<br>et de<br>capitali-<br>sation | Organismes<br>d'assurance-<br>vie et<br>accidents<br>du travail,<br>fonds<br>de pension | Inter-<br>médiaires<br>financiers<br>publics<br>de crédit | Total<br>des inter-<br>médiaires<br>financiers | Secteurs<br>indé-<br>terminés<br>et<br>ajustements | Total<br>des dettes                  |
|---|--|--|------------------|--|---------------------|---|----------|---|---------------------|--|---|---|--|--|--------------------------------------|
|   | (1)  | (2)  | (3)              | (4)  | (5)                 | (6) =<br>(1) à (5)                                      | (7)      | (8)   | (9)                 | (10)   | (11)  | (12)  | (13) =<br>(8) à (12)                           | (14)   | (15) =<br>(6) + (7) +<br>(13) + (14) |
| 1. Entreprises privées et particuliers  | + 5,4  | + 1,1  | + 1,0            | ...  | + 12,2              | + 19,7  | + 29,0   | +136,4  | —                   | + 72,7   | + 15,7  | + 67,5  | +292,3   | — 0,6  | + 340,4                              |
| 2. Organismes publics d'exploitation  | + 1,1  | + 0,4  | + 2,6            | + 0,1  | + 0,3               | + 4,5   | + 7,7    | + 0,4   | + 0,6               | — 2,0  | + 0,7   | + 4,5   | + 4,2  | — 0,6  | + 15,8                               |
| 3. Etat (Trésor) .....  | + 63,9                                       | + 1,6  | —                | — 0,4  | — 12,2              | + 52,9  | + 19,4   | + 62,8  | + 43,9              | + 14,7   | + 2,0   | + 6,2   | +129,6   | + 9,8  | + 211,7                              |
| 4. Secteur public non compris ailleurs  | + 2,4  | + 2,0  | + 3,7            | ...  | ...                 | + 8,1   | + 0,7    | + 17,6  | + 2,1               | + 2,1  | + 2,3   | + 29,2  | + 53,3   | ...  | + 62,1                               |
| 5. Sécurité sociale .....   | + 7,1  | ...  | + 5,5            | ...  | ...                 | + 12,6  | + 0,1    | + 10,0  | ...                 | + 6,8  | — 1,3   | — 1,4   | + 14,1   | — 7,3  | + 19,5                               |
| 6. Total des secteurs nationaux non financiers .....                          | + 79,9                                       | + 5,1  | + 12,8           | — 0,3  | + 0,3               | + 97,8  | + 56,9   | +227,2  | + 46,6              | + 94,3   | + 19,4  | +106,0  | +493,5   | + 1,3  | + 649,5                              |
| 7. Etranger .....   | +133,8                                       | + 1,2  | + 6,3            | ...  | — 0,1               | +141,2  | + 0,9    | +208,5  | ...                 | + 3,8  | — 1,2   | + 3,3   | +214,4   | + 0,5  | + 357,0                              |
| 8. Organismes principalement monétaires .....                                 | + 99,9                                       | + 2,8  | + 0,3            | + 3,6  | + 0,3               | +106,9  | +369,1   | + 33,0  | ...                 | + 4,6  | + 2,4   | + 1,5   | + 41,5   | +102,6   | + 620,1                              |
| 9. Fonds des Rentes .....   | —  | —  | ...              | + 0,1  | —                   | + 0,1   | + 4,1    | + 46,3  | —                   | — 1,5  | —   | — 1,3   | + 43,5   | + 0,1  | + 47,8                               |
| 10. Caisses d'épargne, sociétés hypo-<br>thécaires et de capitalisation ..... | + 97,5                                       | — 0,6  | + 0,1            | + 2,9  | + 2,6               | +102,5  | + 3,3    | + 1,1   | ...                 | + 0,2  | + 0,3   | — 0,7   | + 0,9  | + 6,7  | + 113,4                              |
| 11. Organismes d'assurance-vie et acci-<br>dents du travail, fonds de pension | + 26,6                                       | ...  | — 0,3            | ...  | — 0,2               | + 26,1  | ...      | ...   | ...                 | ...  | ...   | ...   | ...  | + 0,3  | + 26,4                               |
| 12. Intermédiaires financiers publics<br>de crédit .....                      | + 64,8                                       | — 1,4  | + 6,9            | + 6,1  | + 0,3               | + 76,7  | + 23,8   | — 3,5   | + 0,7               | + 7,5  | + 1,2   | + 1,9   | + 7,8  | + 8,7  | + 117,0                              |
| 13. Total des intermédiaires financiers                                       | +288,8                                       | + 0,8  | + 7,0            | + 12,7                                       | + 3,0               | +312,3  | +400,3   | + 76,9  | + 0,7               | + 10,8   | + 3,9   | + 1,4   | + 93,7   | +118,4   | + 924,7                              |
| 14. Secteurs indéterminés et ajuste-<br>ments .....                           | .....  | + 0,1  | ...              | ...  | — 4,4               | — 4,3   | + 0,3    | +110,5  | + 0,5               | + 2,5  | + 1,6   | + 5,2   | +120,3   | —  | + 116,3                              |
| 15. Total des créances .....  | +502,5                                       | + 7,2  | + 26,1           | + 12,4                                       | — 1,2               | +547,0  | +458,4   | +623,1  | + 47,8              | +111,4   | + 23,7  | +115,9  | +921,9   | +120,2   | +2.047,5                             |
| Solde des créances et des dettes ...  | +162,1                                       | — 8,6  | —185,6           | — 49,7                                       | — 20,7              | —102,5  | +101,4   | + 3,0   | ...                 | — 2,0  | — 2,7   | — 1,1   | — 2,8  | + 3,9  | —                                    |

Références bibliographiques : *Bulletin d'Information et de Documentation* : XXXVII<sup>e</sup> année, tome II, nos 2-3, août-septembre 1962, XXXVIII<sup>e</sup> année, tome I, no 2, février 1963 et XLIX<sup>e</sup> année, tome II, nos 1-2 juillet-août 1974. —

*Bulletin de la Banque Nationale de Belgique*, LII<sup>e</sup> année, tome I, no 1, janvier 1976, LIII<sup>e</sup> année, tome I, no 1, janvier, tome II, no 6, décembre 1977, LIV<sup>e</sup> année, tome II, no 4, octobre 1978, tome II, no 3, septembre 1979, tome II, no 3, septembre 1980. — *Statistiques économiques belges 1960-1970*. — *Statistiques financières de l'O.C.D.E.*

# XIII. — ORGANISMES PRINCIPALEMENT MONETAIRES

## 1. — BILANS INTEGRÉS DES ORGANISMES PRINCIPALEMENT MONETAIRES

(milliards de francs)

| Fin de période        | Stock<br>monétaire 1 | Autres engagements envers<br>les entreprises et particuliers 2 |   |  | Total<br><br>(5) =<br>(1) à (4)<br>(6) à (15) | Avoirs<br>extérieurs<br>nets<br><br>(6) | Créances<br>sur les pouvoirs publics |  | Créances sur les entreprises 5<br>et particuliers   |  |                                | Créances sur des<br>intermédiaires<br>financiers autres que<br>principalement<br>monétaires 9 |                       |  | Divers 12<br><br>(15) |
|-----------------------|----------------------|--|---|--|---|---|--------------------------------------|--|---|--|--------------------------------|---|-----------------------|--|-----------------------|
|                       |                      | En francs belges   |   | En<br>monnaies<br>étrangères<br>(dépôts<br>à un an<br>au plus) |   |   | Etat 3<br><br>(7)                    | Autres<br>pouvoirs<br>publics 4<br><br>(8) | Crédits<br>d'escompte, d'avances<br>et d'acceptation  |  | Obliga-<br>tions 8<br><br>(11) | Fonds des Rentes  |                       | Autres<br>inter-<br>médi-<br>aires<br>financiers<br>11<br><br>(14) |                       |
|                       |                      | A un an<br>au plus<br>(dépôts)                                 | A plus<br>d'un an<br>(dépôts,<br>bons de<br>caisse et<br>obligations) |  |   |   |                                      |  | Financés<br>par les<br>organismes<br>princi-<br>pale-<br>ment<br>monétaires<br>6<br><br>(9) | Pour<br>mémoire :<br>accordés à<br>leur origine<br>par les<br>organismes<br>princi-<br>pale-<br>ment<br>monétaires 7<br><br>(10) |                                | Avances<br>de la B.N.B.<br>pour le<br>financement<br>de certificats<br>de trésorerie          | Autres 10<br><br>(13) |  |                       |
|                       |                      | (1)  | (2)   | (3)  |   |   | (4)                                  | (5)  | (6)   | (7)  | (8)                            | (9)   | (10)                  | (11)   |                       |
| 1972 .....            | 484,5                | 247,8  | 62,6  | 9,2  | 804,1   | 148,7                                   | 291,0                                | 39,6                                       | 305,0   | 318,4  | 24,5                           | 2,5   | 6,0                   | 38,6   | - 51,8                |
| 1973 .....            | 520,4                | 316,4  | 68,8  | 11,9   | 917,5   | 151,9                                   | 329,8                                | 56,6                                       | 364,8   | 374,4  | 25,7                           | ...   | 9,6                   | 32,4   | - 53,3                |
| 1974 .....            | 552,9                | 358,1  | 71,9  | 17,5   | 1.000,4                                       | 132,5                                   | 354,6                                | 69,3                                       | 399,7   | 417,5  | 35,0                           | ...   | 10,1                  | 44,3   | - 45,1                |
| 1975 .....            | 640,3                | 402,7  | 89,7  | 23,0   | 1.155,7                                       | 159,5                                   | 390,7                                | 77,2                                       | 466,3   | 483,9  | 43,1                           | 2,9   | 6,3                   | 57,1   | - 47,4                |
| 1976 .....            | 684,1                | 489,9  | 103,3   | 31,4   | 1.308,7                                       | 145,5                                   | 449,9                                | 86,2                                       | 554,8   | 568,4  | 48,2                           | 3,6   | 10,3                  | 64,1   | - 53,9                |
| 1977 (anc. série) ... | 748,9                | 529,4  | 135,3   | 35,8   | 1.449,4                                       | 122,8                                   | 482,9                                | 99,7                                       | 654,0   | 670,3  | 57,3                           | 2,8   | 7,8                   | 94,0   | - 71,9                |
| 1977 (nouv. sér.) 13  | 741,5                | 529,4  | 135,3   | 35,8   | 1.442,0                                       | 122,8                                   | 482,9                                | 99,7                                       | 654,0   | 670,3  | 57,3                           | 2,8   | 7,8                   | 94,0   | - 79,3                |
| 1978 .....            | 784,9                | 594,3  | 154,6   | 29,8   | 1.563,6                                       | 75,8                                    | 532,8                                | 111,6                                      | 736,2   | 742,1  | 61,6                           | 16,0  | 14,8                  | 94,1   | - 79,3                |
| 1979 Juin .....       | 830,0                | 626,5  | 167,4   | 34,6   | 1.658,5                                       | 64,9                                    | 595,7                                | 122,1                                      | 784,7   | 797,6  | 58,3                           | 49,1  | 7,9                   | 96,2   | -120,4                |
| Septembre ...         | 773,1                | 643,1  | 173,8   | 36,3   | 1.626,3                                       | 22,9                                    | 598,9                                | 118,2                                      | 807,7   | 823,0  | 58,1                           | 47,7  | 11,8                  | 95,3   | -134,3                |
| Décembre ...          | 804,7                | 657,1  | 180,3   | 37,7   | 1.679,8                                       | - 33,5                                  | 595,6                                | 139,3                                      | 877,8   | 884,7  | 58,2                           | 52,5  | 24,6                  | 92,8   | -127,5                |
| 1980 Mars .....       | 772,4                | 689,4  | 186,9   | 46,7   | 1.695,4                                       | - 54,7                                  | 654,3                                | 129,3                                      | 876,6   | 885,4  | 56,5                           | 72,6  | 20,5                  | 93,0   | -152,7                |
| Juin .....            | 817,4                | 674,8  | 199,3   | 49,9   | 1.741,4                                       | - 7,3                                   | 703,2                                | 130,5                                      | 906,5   | 916,6  | 59,3                           | 60,0  | 17,4                  | 90,0   | -218,2                |
| Septembre ...         | 783,6                | 679,4  | 216,1   | 48,7   | 1.727,8                                       | - 13,6                                  | 709,5                                | 127,6                                      | 903,8   | 919,6  | 60,1                           | 67,2  | 11,4                  | 92,9   | -231,1                |
| Décembre ...          | 806,7                | 691,2  | 226,3   | 54,1   | 1.778,3                                       | - 51,9                                  | 721,3                                | 140,4                                      | 949,3   | 960,1  | 62,9                           | 77,1  | 12,3                  | 93,5   | -226,6                |
| 1981 Mars .....       | 798,5                | 704,8  | 245,9   | 68,0   | 1.817,2                                       | - 99,4                                  | p 761,9                              | p 133,1                                    | 959,5   | 969,6  | p 61,2                         | 107,1   | 10,6                  | 100,3  | -217,1                |
| Juin .....            | 873,6                | 713,9  | 254,6   | 83,0   | 1.925,1                                       | -108,0                                  | p 850,7                              | p 141,0                                    | 979,8   | 986,8  | p 59,0                         | 122,1   | 11,5                  | 115,2  | -246,2                |
| Septembre ...         | 799,5                | p 717,1  | 259,2   | 97,0   | p 1.872,8                                     | p -175,3                                | p 836,2                              | p 132,8                                    | 995,4   | 1.002,9  | p 55,5                         | 132,9   | 8,3                   | p 137,0  | p -250,0              |

1 Voir tableau XIII-4a, colonne (10).

2 Y compris les « autres engagements » sous forme de dépôts, bons de caisse et obligations et les « passifs subordonnés » sous forme d'obligations et d'emprunts envers les intermédiaires financiers autres que principalement monétaires.

3 Y compris le Fonds des Rentes (voir l'article « Chapitre IX, Balance des Paiements, et XIII, Organismes monétaires de la partie statistique », publié dans le *Bulletin d'Information et de Documentation* : XLIII<sup>e</sup> année, tome II, no 3, septembre 1968), sous déduction du compte ordinaire du Trésor à la B.N.B.

4 Y compris les organismes de sécurité sociale et sous déduction des engagements non monétaires envers les autres pouvoirs publics.

5 Entreprises privées qui ne sont pas des intermédiaires financiers, organismes publics d'exploitation, organismes d'assurance-vie et accidents du travail, et fonds de pension.

6 Voir tableau XIII-9, colonnes (11) + (12).

7 Voir tableau XIII-9, colonne (4).

8 Y compris les certificats à un an au plus émis par les organismes publics d'exploitation.

9 Sous déduction des engagements envers des intermédiaires financiers autres que principalement monétaires sous une forme autre que des dépôts ou des bons de caisse et obligations et les « passifs subordonnés » sous forme d'obligations et d'emprunts.

10 Sous déduction du solde créditeur du Fonds des Rentes à la B.N.B.

11 Caisses d'épargne, sociétés hypothécaires et de capitalisation et intermédiaires financiers publics de crédit.

12 Cette rubrique comprend principalement le solde des actifs et passifs non rangés ailleurs du Fonds Monétaire, le solde des créances et engagements non rangés ailleurs sur et envers des nationaux, les comptes pour balance, les écarts entre les immobilisations et participations d'une part et les fonds propres de l'autre et la contrepartie de l'allocation cumulative nette à la Belgique de droits de tirage spéciaux sur le F.M.I.

13 Nouvelle série : l'écart par rapport à l'ancienne série résulte d'un meilleur recensement des avoirs des comptables extraordinaires du Trésor à l'O.C.P.

N. B. — Pour la méthode d'élaboration : voir *Bulletin d'Information et de Documentation*, XXIV<sup>e</sup> année, tome II, no 6, décembre 1949; XXX<sup>e</sup> année, tome II, no 5, novembre 1955; XXXIII<sup>e</sup> année, tome II, no 5, novembre 1958; XLII<sup>e</sup> année, tome I, no 1, janvier 1967, tome II, no 3, septembre 1967 et *Bulletin de la Banque Nationale de Belgique*, LI<sup>e</sup> année, tome I, no 1, janvier 1976; LII<sup>e</sup> année, tome I, no 1, janvier 1977.

— Pour le détail du « Stock monétaire », voir le tableau XIII-4a.

— Pour le détail des « Avoirs extérieurs nets », voir le tableau XIII-5.

**XIII - 2. — BILANS DE LA BANQUE NATIONALE DE BELGIQUE, DES ORGANISMES PUBLICS MONETAIRES ET DES BANQUES DE DEPOTS**
**a) Banque Nationale de Belgique — Actif — Chiffres annuels et trimestriels**

(milliards de francs)

|  | 31-12-73     | 31-12-74     | 31-12-75     | 31-12-76     | 31-12-77     | 31-12-78     | 31-12-79     | 31-3-80      | 30-6-80      | 30-9-80      | 31-12-80     | 31-3-81      | 30-6-81      | 30-9-81      | 31-12-81     |
|--|--------------|--------------|--------------|--------------|--------------|--------------|--------------|--------------|--------------|--------------|--------------|--------------|--------------|--------------|--------------|
| <b>A. Créances sur l'étranger :</b>  |              |              |              |              |              |              |              |              |              |              |              |              |              |              |              |
| 1. Or .....  | 71,8         | 71,8         | 71,8         | 71,8         | 72,3         | 72,5         | 58,3         | 58,2         | 58,2         | 58,2         | 58,2         | 58,2         | 58,2         | 58,2         | 58,2         |
| 2. F.M.I. — Participation .....  | 24,0         | 24,9         | 26,3         | 29,9         | 26,7         | 19,4         | 18,1         | 17,5         | 14,2         | 12,8         | 18,1         | 16,7         | 15,9         | 15,5         | 15,3         |
| — Prêts .....  | —            | —            | —            | —            | 1,5          | 0,7          | —            | —            | —            | —            | —            | —            | —            | —            | —            |
| — Droits de tirage spéciaux .....  | 30,5         | 28,4         | 30,0         | 19,3         | 19,8         | 20,1         | 23,2         | 27,8         | 29,3         | 29,5         | 24,2         | 28,6         | 30,1         | 30,3         | 30,6         |
| — Autres .....   | —            | —            | 2,4          | 9,7          | 9,7          | 9,4          | 7,4          | 6,9          | 6,7          | 6,2          | 5,7          | 5,2          | 5,5          | 5,1          | 4,5          |
| 3. Ecus .....  | —            | —            | —            | —            | —            | —            | 61,1         | 43,7         | 94,0         | 119,4        | 110,7        | 46,4         | 57,7         | 47,0         | 33,6         |
| 4. Accords internationaux .....  | —            | —            | —            | 0,2          | 0,4          | 0,4          | —            | 0,1          | 0,7          | 0,8          | 0,8          | 0,8          | 1,0          | 1,2          | 1,0          |
| 5. F.E.C.O.M. ....   | 3,5          | —            | —            | —            | —            | —            | —            | —            | —            | —            | —            | —            | —            | —            | —            |
| 6. C.E.E. : concours financier à moyen terme .....                             | —            | 6,5          | 6,5          | 6,5          | 6,5          | —            | —            | —            | —            | —            | —            | —            | —            | —            | —            |
| 7. Obligations .....   | —            | —            | —            | —            | —            | —            | —            | —            | —            | —            | —            | —            | —            | —            | —            |
| 8. Acceptations en francs belges représent. d'exportation .....                | 16,9         | 12,0         | 11,9         | 13,7         | 20,0         | 25,8         | 22,1         | 17,7         | 14,2         | 7,4          | 6,9          | 14,0         | 18,7         | 18,4         | 30,6         |
| 9. Autres : a) en monnaies étrangères .....                                    | 75,9         | 88,6         | 107,2        | 84,1         | 101,2        | 106,1        | 75,5         | 54,2         | 109,1        | 111,6        | 114,8        | 137,6        | 136,0        | 106,8        | 112,0        |
| b) en francs belges .....  | —            | —            | —            | —            | —            | —            | —            | —            | —            | —            | —            | —            | —            | —            | —            |
| Total des créances sur l'étranger ...  | 222,6        | 232,2        | 256,1        | 235,2        | 258,1        | 254,4        | 265,7        | 226,1        | 326,4        | 345,9        | 339,4        | 307,5        | 323,1        | 282,5        | 285,8        |
| <b>B. Créances sur les organismes principalement monétaires nationaux :</b>    |              |              |              |              |              |              |              |              |              |              |              |              |              |              |              |
| 1. Pièces et billets .....   | 0,3          | 0,4          | 0,4          | 0,4          | 0,4          | 0,4          | 0,4          | 0,7          | 0,7          | 0,6          | 0,6          | 0,7          | 0,6          | 0,7          | 0,7          |
| 2. Autres : a) sur la B.N.B. :   |              |              |              |              |              |              |              |              |              |              |              |              |              |              |              |
| — réserve monétaire .....  | —            | —            | —            | —            | —            | —            | —            | —            | —            | —            | —            | —            | —            | —            | —            |
| — autres .....   | —            | —            | —            | —            | —            | —            | —            | —            | —            | —            | —            | —            | —            | —            | —            |
| b) sur les organismes publics .....  | —            | —            | —            | 2,5          | 2,4          | 2,0          | 3,4          | 3,4          | 3,7          | 4,3          | 4,3          | 3,9          | 4,2          | 4,3          | 4,4          |
| c) sur les banques de dépôts .....   | 2,1          | 0,2          | —            | 0,1          | —            | 2,1          | 0,2          | 0,4          | 4,6          | 3,1          | —            | —            | 0,1          | —            | 0,5          |
| <b>C. Créances sur les autres secteurs nationaux :</b>                         |              |              |              |              |              |              |              |              |              |              |              |              |              |              |              |
| 1. Sur l'Etat <sup>1</sup> :   |              |              |              |              |              |              |              |              |              |              |              |              |              |              |              |
| a) à un an au plus .....   | 0,5          | 5,1          | 4,2          | 20,6         | 37,0         | 37,0         | 37,0         | 37,0         | 37,0         | 37,0         | 37,0         | 37,0         | 37,0         | 37,0         | 37,0         |
| b) à plus d'un an :  |              |              |              |              |              |              |              |              |              |              |              |              |              |              |              |
| — obligations accessibles à tout placeur .....                                 | 2,2          | 2,7          | 3,0          | 3,2          | 3,8          | 4,2          | 4,9          | 5,6          | 5,5          | 5,5          | 5,5          | 6,3          | 6,3          | 6,3          | 6,3          |
| — autres .....   | 40,2         | 38,3         | 38,3         | 38,1         | 37,9         | 37,5         | 37,5         | 37,5         | 37,5         | 37,5         | 37,5         | 37,5         | 37,5         | 37,5         | 37,5         |
| 2. Sur les autres pouvoirs publics <sup>2</sup> :                              |              |              |              |              |              |              |              |              |              |              |              |              |              |              |              |
| a) à un an au plus .....   | —            | —            | —            | —            | —            | —            | —            | —            | —            | —            | —            | —            | —            | —            | —            |
| b) à plus d'un an :  |              |              |              |              |              |              |              |              |              |              |              |              |              |              |              |
| — obligations accessibles à tout placeur .....                                 | 1,1          | 1,1          | 1,1          | 1,1          | 1,1          | 1,1          | 1,1          | 1,1          | 1,2          | 1,2          | 1,2          | 1,3          | 1,3          | 1,3          | 1,3          |
| — autres .....   | —            | —            | —            | —            | —            | —            | —            | —            | —            | —            | —            | —            | —            | —            | —            |
| 3. Sur les entreprises <sup>3</sup> et particuliers :                          |              |              |              |              |              |              |              |              |              |              |              |              |              |              |              |
| a) acceptations bancaires .....  | 7,9          | 5,2          | —            | 5,4          | 7,6          | 12,1         | 12,0         | 13,3         | 8,8          | 5,6          | 5,7          | 11,3         | 10,8         | 16,1         | 13,2         |
| b) effets commerciaux .....  | 15,2         | 14,9         | 10,3         | 26,2         | 32,1         | 41,2         | 46,4         | 43,4         | 39,1         | 23,3         | 34,4         | 38,4         | 39,6         | 41,0         | 41,7         |
| c) avances .....   | 0,3          | 0,5          | 0,4          | 0,4          | 0,4          | 0,1          | 0,3          | —            | —            | —            | 0,5          | 0,1          | 0,1          | 0,2          | 0,1          |
| d) autres créances à un an au plus .....                                       | —            | —            | —            | —            | —            | —            | —            | —            | —            | —            | —            | —            | —            | —            | —            |
| e) autres créances à plus d'un an :  |              |              |              |              |              |              |              |              |              |              |              |              |              |              |              |
| — obligations accessibles à tout placeur .....                                 | 0,5          | 0,5          | 0,5          | 0,5          | 0,4          | 0,4          | 0,4          | 0,4          | 0,4          | 0,4          | 0,4          | 0,4          | 0,4          | 0,4          | 0,4          |
| — autres .....   | —            | —            | —            | —            | —            | —            | —            | —            | —            | —            | —            | —            | —            | —            | —            |
| 4. Sur le Fonds des Rentes : à un an au plus :                                 |              |              |              |              |              |              |              |              |              |              |              |              |              |              |              |
| a) avances de la B.N.B. pour le financement de certificats de trésorerie ..... | —            | —            | 2,9          | 3,6          | 2,8          | 16,0         | 52,5         | 72,6         | 60,0         | 67,2         | 77,1         | 107,1        | 122,1        | 132,9        | 149,5        |
| b) autres .....  | —            | —            | —            | —            | 7,4          | 13,9         | 23,2         | 18,3         | 9,5          | 4,3          | 9,9          | —            | 0,1          | —            | —            |
| 5. Sur les autres intermédiaires financiers <sup>4</sup> :                     |              |              |              |              |              |              |              |              |              |              |              |              |              |              |              |
| a) à un an au plus :   |              |              |              |              |              |              |              |              |              |              |              |              |              |              |              |
| — bons de caisse accessibles à tout placeur .....                              | —            | —            | —            | —            | —            | —            | —            | —            | —            | —            | —            | —            | —            | —            | —            |
| — autres .....   | —            | —            | —            | —            | —            | 0,7          | —            | —            | 1,6          | 0,1          | —            | —            | —            | —            | —            |
| b) à plus d'un an :  |              |              |              |              |              |              |              |              |              |              |              |              |              |              |              |
| — bons de caisse et oblig. accessibl. à tout plac. ....                        | 0,3          | 0,3          | 0,3          | 0,3          | 0,3          | 0,2          | 0,2          | 0,2          | 0,2          | 0,2          | 0,2          | 0,2          | 0,2          | 0,2          | 0,2          |
| — autres .....   | —            | —            | —            | —            | —            | —            | —            | —            | —            | —            | —            | —            | —            | —            | —            |
| <b>D. Autres .....</b>   | <b>37,8</b>  | <b>24,2</b>  | <b>23,3</b>  | <b>12,1</b>  | <b>15,2</b>  | <b>35,5</b>  | <b>93,1</b>  | <b>68,9</b>  | <b>64,2</b>  | <b>73,6</b>  | <b>83,5</b>  | <b>101,9</b> | <b>96,6</b>  | <b>88,0</b>  | <b>63,1</b>  |
| <b>TOTAL DE L'ACTIF ...</b>  | <b>331,0</b> | <b>325,6</b> | <b>340,8</b> | <b>349,7</b> | <b>406,9</b> | <b>458,8</b> | <b>578,3</b> | <b>528,9</b> | <b>600,4</b> | <b>609,8</b> | <b>637,2</b> | <b>653,6</b> | <b>680,0</b> | <b>648,4</b> | <b>641,7</b> |

<sup>1</sup> Y compris le Fonds des Routes (cf. l'article « Chapitres IX, Balance des Paiements et XIII, Organismes monétaires de la partie statistique » publié dans le *Bulletin d'Information et de Documentation*, XLIIIe année, tome II, no 3, septembre 1968).

<sup>2</sup> Y compris les organismes de sécurité sociale.

<sup>3</sup> Entreprises privées qui ne sont pas des intermédiaires financiers, organismes publics d'exploitation, organismes d'assurance-vie et accidents du travail, et fonds de pension.

<sup>4</sup> Caisses d'épargne, sociétés hypothécaires et de capitalisation, intermédiaires financiers publics de crédit.

|   | 31-12-73     | 31-12-74     | 31-12-75     | 31-12-76     | 31-12-77     | 31-12-78     | 31-12-79     | 31-3-80      | 30-6-80      | 30-9-80      | 31-12-80     | 31-3-81      | 30-6-81      | 30-9-81      | 31-12-81     |
|---|--------------|--------------|--------------|--------------|--------------|--------------|--------------|--------------|--------------|--------------|--------------|--------------|--------------|--------------|--------------|
| <b>A. Engagements envers l'étranger :</b>   |              |              |              |              |              |              |              |              |              |              |              |              |              |              |              |
| 1. Envers le F.M.I. ....  | 0,3          | 0,1          | 0,1          | 0,1          | 0,1          | 0,1          | 0,1          | 0,1          | 0,1          | 0,1          | 0,1          | 0,1          | 0,2          | 0,2          | 0,1          |
| 2. Envers le F.E.C.O.M. ....  | ...          | ...          | ...          | ...          | 23,4         | 26,7         | 27,4         | ...          | ...          | ...          | ...          | 5,5          | ...          | ...          | 2,8          |
| 3. Autres :   |              |              |              |              |              |              |              |              |              |              |              |              |              |              |              |
| a) en monnaies étrangères ....  | ...          | ...          | ...          | ...          | ...          | ...          | ...          | ...          | ...          | ...          | ...          | ...          | ...          | ...          | ...          |
| b) en francs belges <sup>1</sup> ....   | 2,3          | 3,0          | 3,6          | 3,3          | 3,7          | 5,9          | 6,0          | 5,3          | 6,9          | 7,4          | 7,0          | 5,8          | 6,7          | 7,6          | 9,3          |
| c) réserve monétaire : Grand-Duché de Luxembourg  | 0,9          | 0,3          | —            | —            | —            | —            | —            | —            | —            | —            | —            | —            | —            | —            | —            |
| Total des engagements envers l'étranger ...   | 3,5          | 3,4          | 3,7          | 3,4          | 27,2         | 32,7         | 33,5         | 5,4          | 7,0          | 7,5          | 7,1          | 11,4         | 6,9          | 7,8          | 12,2         |
| <b>B. Engagements envers les organismes principalement monétaires nationaux :</b>       |              |              |              |              |              |              |              |              |              |              |              |              |              |              |              |
| 1. Pièces et billets <sup>2</sup> ....  | 7,0          | 7,2          | 7,2          | 7,7          | 8,0          | 10,2         | 12,8         | 11,4         | 12,5         | 10,7         | 11,9         | 10,6         | 12,2         | 10,3         | p 10,8       |
| 2. Autres :   |              |              |              |              |              |              |              |              |              |              |              |              |              |              |              |
| a) envers la B.N.B. ....  | —            | —            | —            | —            | —            | —            | —            | —            | —            | —            | —            | —            | —            | —            | —            |
| b) envers les organismes publics ....   | ...          | ...          | ...          | ...          | ...          | ...          | ...          | ...          | ...          | ...          | ...          | ...          | ...          | ...          | ...          |
| c) envers les banques de dépôts :   |              |              |              |              |              |              |              |              |              |              |              |              |              |              |              |
| — réserve monétaire ....  | 21,3         | 14,7         | —            | —            | —            | 0,1          | —            | —            | —            | —            | —            | —            | —            | —            | —            |
| — bons de caisse et obligations ....  | —            | —            | —            | —            | —            | —            | —            | —            | —            | —            | —            | —            | —            | —            | —            |
| — autres ....   | 0,6          | 0,9          | 0,7          | 0,7          | 0,5          | 0,4          | 0,3          | 0,1          | 0,2          | 0,1          | 0,4          | ...          | 0,1          | 0,1          | p 0,4        |
| <b>C. Engagements envers les autres secteurs nationaux :</b>                            |              |              |              |              |              |              |              |              |              |              |              |              |              |              |              |
| 1. Stock monétaire :  |              |              |              |              |              |              |              |              |              |              |              |              |              |              |              |
| a) encaisses monétaires détenues par les entreprises <sup>3</sup> et particuliers :     |              |              |              |              |              |              |              |              |              |              |              |              |              |              |              |
| — monnaie fiduciaire <sup>4</sup> ....  | 231,5        | 248,9        | 281,2        | 299,5        | 327,4        | 349,7        | 359,0        | 346,2        | 365,1        | 350,3        | 364,2        | 353,8        | 377,7        | 359,3        | p 371,4      |
| — monnaie scripturale <sup>5</sup> ....   | 0,5          | 0,3          | 0,9          | 1,2          | 0,5          | 0,8          | 0,7          | 0,8          | 1,2          | 1,2          | 0,4          | 0,8          | 0,8          | 0,6          | p 0,8        |
| b) monnaie scripturale détenue par les pouvoirs publics <sup>6</sup> ....               | ...          | ...          | ...          | ...          | ...          | ...          | ...          | 0,1          | 0,1          | 0,1          | ...          | 0,1          | ...          | 0,1          | p 0,1        |
| 2. Autres engagements envers les entreprises et particuliers :                          |              |              |              |              |              |              |              |              |              |              |              |              |              |              |              |
| a) en francs belges :   |              |              |              |              |              |              |              |              |              |              |              |              |              |              |              |
| — à un an au plus :   |              |              |              |              |              |              |              |              |              |              |              |              |              |              |              |
| — dépôts en carnets ou livrets ordinaires ...   | —            | —            | —            | —            | —            | —            | —            | —            | —            | —            | —            | —            | —            | —            | —            |
| — autres dépôts ....  | —            | —            | —            | —            | —            | —            | —            | —            | —            | —            | —            | —            | —            | —            | —            |
| — à plus d'un an :  |              |              |              |              |              |              |              |              |              |              |              |              |              |              |              |
| — dépôts ....   | —            | —            | —            | —            | —            | —            | —            | —            | —            | —            | —            | —            | —            | —            | —            |
| — bons de caisse et obligations ....  | —            | —            | —            | —            | —            | —            | —            | —            | —            | —            | —            | —            | —            | —            | —            |
| b) en monnaies étrangères : dépôts à un an au plus                                      | —            | —            | —            | —            | —            | —            | —            | —            | —            | —            | —            | —            | —            | —            | —            |
| 3. Autres engagements :   |              |              |              |              |              |              |              |              |              |              |              |              |              |              |              |
| a) envers le Trésor ....  | ...          | ...          | ...          | ...          | ...          | ...          | ...          | ...          | ...          | ...          | ...          | ...          | ...          | ...          | ...          |
| b) envers les autres pouvoirs publics : à un an au plus (dépôts à terme) ....           | —            | —            | —            | —            | —            | —            | —            | —            | —            | —            | —            | —            | —            | —            | —            |
| c) envers les intermédiaires financiers :   |              |              |              |              |              |              |              |              |              |              |              |              |              |              |              |
| — le Fonds des Rentes ....  | ...          | ...          | ...          | ...          | ...          | ...          | ...          | ...          | ...          | ...          | ...          | ...          | ...          | ...          | ...          |
| — organismes d'assurance-vie et accidents du travail, fonds de pension : réserve monét. | 0,5          | 0,3          | —            | —            | —            | —            | —            | —            | —            | —            | —            | —            | —            | —            | —            |
| — les autres intermédiaires financiers :  |              |              |              |              |              |              |              |              |              |              |              |              |              |              |              |
| — réserve monétaire ....  | 11,8         | 5,7          | —            | —            | —            | 0,3          | —            | —            | —            | —            | —            | —            | —            | —            | —            |
| — autres ....   | —            | —            | —            | —            | —            | —            | —            | —            | —            | —            | —            | —            | —            | —            | —            |
| D. Autres ....  | 54,3         | 44,2         | 47,1         | 37,2         | 43,3         | 64,6         | 172,0        | 164,9        | 214,3        | 239,9        | 253,2        | 276,9        | 282,3        | 270,2        | p 246,0      |
| <b>TOTAL DU PASSIF ...</b>  | <b>331,0</b> | <b>325,6</b> | <b>340,8</b> | <b>349,7</b> | <b>406,9</b> | <b>458,8</b> | <b>578,3</b> | <b>528,9</b> | <b>600,4</b> | <b>609,8</b> | <b>637,2</b> | <b>653,6</b> | <b>680,0</b> | <b>648,4</b> | <b>641,7</b> |

<sup>1</sup> Y compris les engagements en francs belges envers les organismes internationaux autres que le F.M.I.

<sup>2</sup> Y compris les pièces et billets du Trésor détenus par les organismes principalement monétaires autres que la B.N.B.

<sup>3</sup> Entreprises privées autres que principalement monétaires, intermédiaires financiers publics qui ne sont pas des organismes principalement monétaires, et organismes publics d'exploitation.

<sup>4</sup> Les chiffres sont sous-évalués à concurrence du montant des pièces et billets du Trésor détenus par les organismes principalement monétaires autres que la B.N.B.

<sup>5</sup> A l'exclusion du solde créditeur du Fonds des Rentes à la B.N.B., lequel est repris sous C. 3. c) ou sous D. selon les dates.

<sup>6</sup> A l'exclusion du compte ordinaire du Trésor à la B.N.B., lequel est repris sous C. 3. a).

a) Banque Nationale de Belgique — Actif — Chiffres mensuels

(milliards de francs)

|  | 31-1-81 | 28-2-81 | 31-3-81 | 30-4-81 | 31-5-81 | 30-6-81 | 31-7-81 | 31-8-81 | 30-9-81 | 31-10-81 | 30-11-81 | 31-12-81 | 31-1-82 |
|--|---------|---------|---------|---------|---------|---------|---------|---------|---------|----------|----------|----------|---------|
| <b>A. Créances sur l'étranger :</b>  |         |         |         |         |         |         |         |         |         |          |          |          |         |
| 1. Or .....  | 58,2    | 58,2    | 58,2    | 58,2    | 58,2    | 58,2    | 58,2    | 58,2    | 58,2    | 58,2     | 58,2     | 58,2     | 58,2    |
| 2. F.M.I. — Participation .....  | 17,3    | 17,0    | 16,7    | 16,5    | 16,3    | 15,9    | 15,8    | 15,5    | 15,5    | 15,5     | 15,4     | 15,3     | 15,3    |
| — Prêts .....  | ...     | ...     | ...     | ...     | ...     | ...     | ...     | ...     | ...     | ...      | ...      | ...      | ...     |
| — Droits de tirage spéciaux .....  | 28,6    | 28,6    | 28,6    | 28,7    | 29,3    | 30,1    | 30,3    | 30,3    | 30,3    | 30,5     | 30,5     | 30,6     | 30,7    |
| — Autres .....   | 5,6     | 5,4     | 5,2     | 5,1     | 4,9     | 5,5     | 5,4     | 5,2     | 5,1     | 4,9      | 4,6      | 4,5      | 4,4     |
| 3. Ecus .....  | 112,1   | 81,7    | 46,4    | 59,8    | 58,8    | 57,7    | 49,2    | 48,1    | 47,0    | 36,0     | 34,8     | 33,6     | 21,7    |
| 4. Accords internationaux .....  | 0,6     | 0,7     | 0,8     | 0,9     | 0,9     | 1,0     | 1,1     | 1,1     | 1,2     | 1,3      | 1,3      | 1,0      | 1,1     |
| 5. F.E.C.O.M. ....   | ...     | ...     | ...     | ...     | ...     | ...     | ...     | ...     | ...     | ...      | ...      | ...      | ...     |
| 6. C.E.E. : concours financier à moyen terme .....                             | —       | —       | —       | —       | —       | —       | —       | —       | —       | —        | —        | —        | —       |
| 7. Obligations .....   | ...     | ...     | ...     | ...     | ...     | ...     | ...     | ...     | ...     | ...      | ...      | ...      | ...     |
| 8. Acceptations en francs belges représent. d'exportation .....                | 7,5     | 9,3     | 14,0    | 14,7    | 17,6    | 18,7    | 19,4    | 19,6    | 18,4    | 23,0     | 18,3     | 30,6     | 30,0    |
| 9. Autres : a) en monnaies étrangères .....                                    | 126,6   | 151,2   | 137,6   | 152,0   | 162,6   | 136,0   | 132,6   | 116,9   | 106,8   | 115,7    | 122,5    | 112,0    | 106,0   |
| b) en francs belges .....  | ...     | ...     | ...     | ...     | ...     | ...     | ...     | ...     | ...     | ...      | ...      | ...      | ...     |
| Total des créances sur l'étranger ...  | 356,5   | 352,1   | 307,5   | 335,9   | 348,6   | 323,1   | 312,0   | 294,9   | 282,5   | 285,1    | 285,6    | 285,8    | 267,4   |
| <b>B. Créances sur les organismes principalement monétaires nationaux :</b>    |         |         |         |         |         |         |         |         |         |          |          |          |         |
| 1. Pièces et billets .....   | 0,8     | 0,8     | 0,7     | 0,6     | 0,7     | 0,6     | 0,7     | 0,7     | 0,7     | 0,7      | 0,7      | 0,7      | 0,9     |
| 2. Autres : a) sur la B.N.B. :   |         |         |         |         |         |         |         |         |         |          |          |          |         |
| — réserve monétaire .....  | —       | —       | —       | —       | —       | —       | —       | —       | —       | —        | —        | —        | —       |
| — autres .....   | —       | —       | —       | —       | —       | —       | —       | —       | —       | —        | —        | —        | —       |
| b) sur les organismes publics .....  | 4,2     | 4,1     | 3,9     | 4,0     | 4,1     | 4,2     | 4,2     | 4,0     | 4,3     | 4,6      | 4,7      | 4,4      | 4,5     |
| c) sur les banques de dépôts .....   | 1,8     | ...     | ...     | 8,1     | 10,4    | 0,1     | ...     | ...     | ...     | 0,2      | 0,2      | 0,5      | ...     |
| <b>C. Créances sur les autres secteurs nationaux :</b>                         |         |         |         |         |         |         |         |         |         |          |          |          |         |
| 1. Sur l'Etat <sup>1</sup> :   |         |         |         |         |         |         |         |         |         |          |          |          |         |
| a) à un an au plus .....   | 37,0    | 37,0    | 37,0    | 37,0    | 37,0    | 37,0    | 37,0    | 37,0    | 37,0    | 37,0     | 37,0     | 37,0     | 37,0    |
| b) à plus d'un an :  |         |         |         |         |         |         |         |         |         |          |          |          |         |
| — obligations accessibles à tout placeur .....                                 | 5,5     | 6,4     | 6,3     | 6,3     | 6,3     | 6,3     | 6,3     | 6,3     | 6,3     | 6,3      | 6,3      | 6,3      | 7,4     |
| — autres .....   | 37,5    | 37,5    | 37,5    | 37,5    | 37,5    | 37,5    | 37,5    | 37,5    | 37,5    | 37,5     | 37,5     | 37,5     | 37,5    |
| 2. Sur les autres pouvoirs publics <sup>2</sup> :                              |         |         |         |         |         |         |         |         |         |          |          |          |         |
| a) à un an au plus .....   | —       | —       | —       | —       | —       | —       | —       | —       | —       | —        | —        | —        | —       |
| b) à plus d'un an :  |         |         |         |         |         |         |         |         |         |          |          |          |         |
| — obligations accessibles à tout placeur .....                                 | 1,2     | 1,2     | 1,3     | 1,3     | 1,3     | 1,3     | 1,3     | 1,3     | 1,3     | 1,3      | 1,3      | 1,3      | 1,3     |
| — autres .....   | —       | —       | —       | —       | —       | —       | —       | —       | —       | —        | —        | —        | —       |
| 3. Sur les entreprises <sup>3</sup> et particuliers :                          |         |         |         |         |         |         |         |         |         |          |          |          |         |
| a) acceptations bancaires .....  | 3,7     | 7,0     | 11,3    | 12,2    | 10,6    | 10,8    | 12,7    | 13,0    | 16,1    | 15,5     | 16,8     | 13,2     | 10,6    |
| b) effets commerciaux .....  | 24,0    | 30,5    | 38,4    | 45,9    | 47,7    | 39,6    | 48,4    | 47,1    | 41,0    | 42,8     | 34,4     | 41,7     | 40,4    |
| c) avances .....   | ...     | ...     | 0,1     | 0,4     | 0,4     | 0,1     | ...     | 0,2     | 0,2     | 0,5      | 0,4      | 0,1      | ...     |
| d) autres créances à un an au plus .....                                       | —       | —       | —       | —       | —       | —       | —       | —       | —       | —        | —        | —        | —       |
| e) autres créances à plus d'un an :  |         |         |         |         |         |         |         |         |         |          |          |          |         |
| — obligations accessibles à tout placeur .....                                 | 0,4     | 0,4     | 0,4     | 0,4     | 0,4     | 0,4     | 0,4     | 0,4     | 0,4     | 0,4      | 0,4      | 0,4      | 0,4     |
| — autres .....   | —       | —       | —       | —       | —       | —       | —       | —       | —       | —        | —        | —        | —       |
| 4. Sur le Fonds des Rentes : à un an au plus :                                 |         |         |         |         |         |         |         |         |         |          |          |          |         |
| a) avances de la B.N.B. pour le financement de certificats de trésorerie ..... | 79,1    | 82,3    | 107,1   | 93,4    | 89,8    | 122,1   | 105,2   | 122,9   | 132,9   | 131,6    | 139,4    | 149,5    | 143,5   |
| b) autres .....  | ...     | ...     | ...     | ...     | ...     | 0,1     | ...     | 3,0     | ...     | ...      | ...      | ...      | ...     |
| 5. Sur les autres intermédiaires financiers <sup>4</sup> :                     |         |         |         |         |         |         |         |         |         |          |          |          |         |
| a) à un an au plus :   |         |         |         |         |         |         |         |         |         |          |          |          |         |
| — bons de caisse accessibles à tout placeur .....                              | —       | —       | —       | —       | —       | —       | —       | —       | —       | —        | —        | —        | —       |
| — autres .....   | ...     | ...     | ...     | 0,1     | ...     | ...     | ...     | ...     | ...     | 0,1      | ...      | ...      | ...     |
| b) à plus d'un an :  |         |         |         |         |         |         |         |         |         |          |          |          |         |
| — bons de c. et oblig. accessibles à tout placeur .....                        | 0,2     | 0,2     | 0,2     | 0,2     | 0,2     | 0,2     | 0,2     | 0,2     | 0,2     | 0,2      | 0,2      | 0,2      | 0,4     |
| — autres .....   | —       | —       | —       | —       | —       | —       | —       | —       | —       | —        | —        | —        | —       |
| D. Autres .....  | 83,7    | 84,5    | 101,9   | 85,4    | 86,7    | 96,6    | 92,0    | 90,8    | 88,0    | 80,5     | 83,7     | 63,1     | 61,0    |
| TOTAL DE L'ACTIF ...   | 635,6   | 644,0   | 653,6   | 668,7   | 681,7   | 680,0   | 657,9   | 659,3   | 648,4   | 644,3    | 648,6    | 641,7    | 612,3   |

<sup>1</sup> Y compris le Fonds des Routes (cf. l'article « Chapitres IX, Balance des Paiements et XIII, Organismes monétaires de la partie statistique » publié dans le Bulletin d'Information et de Documentation, XLIII<sup>e</sup> année, tome II, n° 3, septembre 1968).

<sup>2</sup> Y compris les organismes de sécurité sociale.

<sup>3</sup> Entreprises privées qui ne sont pas des intermédiaires financiers, organismes publics d'exploitation, organismes d'assurances-vie et accidents du travail, et fonds de pension.

<sup>4</sup> Caisses d'épargne, sociétés hypothécaires et de capitalisation, intermédiaires financiers publics de crédit.



## a) Banque Nationale de Belgique — Passif — Chiffres mensuels

(milliards de francs)

|  | 31-1-81      | 28-2-81      | 31-3-81      | 30-4-81      | 31-5-81      | 30-6-81      | 31-7-81      | 31-8-81      | 30-9-81      | 31-10-81     | 30-11-81     | 31-12-81     | 31-1-82      |
|--|--------------|--------------|--------------|--------------|--------------|--------------|--------------|--------------|--------------|--------------|--------------|--------------|--------------|
| <b>A. Engagements envers l'étranger :</b>  |              |              |              |              |              |              |              |              |              |              |              |              |              |
| 1. Envers le F.M.I. ....   | 0,1          | 0,1          | 0,1          | 0,1          | 0,2          | 0,2          | 0,2          | 0,1          | 0,2          | 0,2          | 0,1          | 0,1          | 0,2          |
| 2. Envers le F.E.C.O.M. ....   | ...          | ...          | 5,5          | 11,8         | 3,6          | ...          | ...          | ...          | ...          | ...          | ...          | 2,8          | ...          |
| 3. Autres :  |              |              |              |              |              |              |              |              |              |              |              |              |              |
| a) en monnaies étrangères .....  | ...          | ...          | ...          | ...          | ...          | ...          | ...          | ...          | ...          | ...          | ...          | ...          | ...          |
| b) en francs belges <sup>1</sup> .....   | 7,5          | 6,4          | 5,8          | 5,9          | 6,7          | 6,7          | 8,1          | 7,5          | 7,6          | 8,9          | 9,8          | 9,3          | 7,1          |
| c) réserve monétaire : Grand-Duché de Luxembourg   | —            | —            | —            | —            | —            | —            | —            | —            | —            | —            | —            | —            | —            |
| Total des engagements envers l'étranger ...  | 7,6          | 6,5          | 11,4         | 17,8         | 10,5         | 6,9          | 8,3          | 7,6          | 7,8          | 9,1          | 9,9          | 12,2         | 7,3          |
| <b>B. Engagements envers les organismes principalement monétaires nationaux :</b>              |              |              |              |              |              |              |              |              |              |              |              |              |              |
| 1. Pièces et billets <sup>2</sup> .....  | 10,5         | 9,9          | 10,6         | 10,2         | 11,2         | 12,2         | 9,9          | 10,5         | 10,3         | 10,1         | 10,9         | p 10,8       | p 10,8       |
| 2. Autres :  |              |              |              |              |              |              |              |              |              |              |              |              |              |
| a) envers la B.N.B. ....   | —            | —            | —            | —            | —            | —            | —            | —            | —            | —            | —            | —            | —            |
| b) envers les organismes publics .....   | ...          | ...          | ...          | ...          | ...          | ...          | ...          | ...          | ...          | ...          | ...          | ...          | ...          |
| c) envers les banques de dépôts :  |              |              |              |              |              |              |              |              |              |              |              |              |              |
| — réserve monétaire .....  | —            | —            | —            | —            | —            | —            | —            | —            | —            | —            | —            | —            | —            |
| — bons de caisse et obligations .....  | —            | —            | —            | —            | —            | —            | —            | —            | —            | —            | —            | —            | —            |
| — autres .....   | ...          | ...          | ...          | 0,1          | 0,1          | 0,1          | ...          | ...          | 0,1          | 0,1          | ...          | p 0,4        | p 0,1        |
| <b>C. Engagements envers les autres secteurs nationaux :</b>                                   |              |              |              |              |              |              |              |              |              |              |              |              |              |
| 1. Stock monétaire :   |              |              |              |              |              |              |              |              |              |              |              |              |              |
| a) encaisses monétaires détenues par les entreprises <sup>3</sup> et particuliers :            |              |              |              |              |              |              |              |              |              |              |              |              |              |
| — monnaie fiduciaire <sup>4</sup> .....  | 352,1        | 353,7        | 353,8        | 358,1        | 374,3        | 377,7        | 365,0        | 362,5        | 359,3        | 361,0        | 361,6        | p371,4       | p359,3       |
| — monnaie scripturale <sup>5</sup> .....   | 0,8          | 0,6          | 0,8          | 0,7          | 0,4          | 0,8          | 0,6          | 0,7          | 0,6          | 0,5          | 0,5          | p 0,8        | p 1,1        |
| b) monnaie scripturale détenue par les pouvoirs publics <sup>6</sup> .....                     | ...          | ...          | 0,1          | 0,1          | 0,1          | ...          | ...          | ...          | 0,1          | 0,1          | 0,1          | p 0,1        | p 0,1        |
| 2. Autres engagements envers les entreprises et particuliers :                                 |              |              |              |              |              |              |              |              |              |              |              |              |              |
| a) en francs belges :  |              |              |              |              |              |              |              |              |              |              |              |              |              |
| — à un an au plus :  |              |              |              |              |              |              |              |              |              |              |              |              |              |
| — dépôts en carnets ou livrets ordinaires ...  | —            | —            | —            | —            | —            | —            | —            | —            | —            | —            | —            | —            | —            |
| — autres dépôts .....  | —            | —            | —            | —            | —            | —            | —            | —            | —            | —            | —            | —            | —            |
| — à plus d'un an :   |              |              |              |              |              |              |              |              |              |              |              |              |              |
| — dépôts .....   | —            | —            | —            | —            | —            | —            | —            | —            | —            | —            | —            | —            | —            |
| — bons de caisse et obligations .....  | —            | —            | —            | —            | —            | —            | —            | —            | —            | —            | —            | —            | —            |
| b) en monnaies étrangères : dépôts à un an au plus   | —            | —            | —            | —            | —            | —            | —            | —            | —            | —            | —            | —            | —            |
| 3. Autres engagements :  |              |              |              |              |              |              |              |              |              |              |              |              |              |
| a) envers le Trésor .....  | ...          | ...          | ...          | ...          | ...          | ...          | ...          | ...          | ...          | ...          | ...          | ...          | ...          |
| b) envers les autres pouvoirs publics : à un an au plus (dépôts à terme) .....                 | —            | —            | —            | —            | —            | —            | —            | —            | —            | —            | —            | —            | —            |
| c) envers les intermédiaires financiers :  |              |              |              |              |              |              |              |              |              |              |              |              |              |
| — le Fonds des Rentes .....  | ...          | ...          | ...          | ...          | ...          | ...          | ...          | ...          | ...          | ...          | ...          | ...          | ...          |
| — organismes d'assurance-vie et accidents du travail, fonds de pension : réserve monétaire ... | —            | —            | —            | —            | —            | —            | —            | —            | —            | —            | —            | —            | —            |
| — les autres intermédiaires financiers :   |              |              |              |              |              |              |              |              |              |              |              |              |              |
| — réserve monétaire .....  | —            | —            | —            | —            | ...          | —            | —            | —            | —            | —            | —            | —            | —            |
| — autres .....   | —            | —            | —            | —            | —            | —            | —            | —            | —            | —            | —            | —            | —            |
| <b>D. Autres</b> .....   | 264,6        | 273,3        | 276,9        | 281,7        | 285,1        | 282,3        | 274,1        | 278,0        | 270,2        | 263,4        | 265,6        | p246,0       | p233,6       |
| <b>TOTAL DU PASSIF ...</b>   | <b>635,6</b> | <b>644,0</b> | <b>653,6</b> | <b>668,7</b> | <b>681,7</b> | <b>680,0</b> | <b>657,9</b> | <b>659,3</b> | <b>648,4</b> | <b>644,3</b> | <b>648,6</b> | <b>641,7</b> | <b>612,3</b> |

<sup>1</sup> Y compris les engagements en francs belges envers les organismes internationaux autres que le F.M.I.<sup>2</sup> Y compris les pièces et billets du Trésor détenus par les organismes principalement monétaires autres que la B.N.B.<sup>3</sup> Entreprises privées autres que principalement monétaires, intermédiaires financiers publics qui ne sont pas des organismes principalement monétaires, et organismes publics d'exploitation.<sup>4</sup> Les chiffres sont sous-évalués à concurrence du montant des pièces et billets du Trésor détenus par les organismes principalement monétaires autres que la B.N.B.<sup>5</sup> A l'exclusion du solde créditeur du Fonds des Rentes à la B.N.B., lequel est repris sous C. 3. c) ou sous D. selon les dates.<sup>6</sup> A l'exclusion du compte ordinaire du Trésor à la B.N.B., lequel est repris sous C. 3. a).



b) Organismes publics monétaires — Passif<sup>1</sup> — Chiffres annuels et trimestriels

(milliards de francs)

|  | 31-12-73 | 31-12-74 | 31-12-75 | 31-12-76 | 31-12-77           | 31-12-78 | 30-9-79 | 31-12-79 | 31-3-80 | 30-6-80 | 30-9-80 | 31-12-80 | 31-3-81 | 30-6-81 | 30-9-81 |     |
|--|----------|----------|----------|----------|--------------------|----------|---------|----------|---------|---------|---------|----------|---------|---------|---------|-----|
| <b>A. Engagements envers l'étranger :</b>  |          |          |          |          |                    |          |         |          |         |         |         |          |         |         |         |     |
| 1. Envers le F.M.I. ....   | —        | —        | —        | —        | —                  | —        | —       | —        | —       | —       | —       | —        | —       | —       | —       | —   |
| 2. Envers le F.E.C.O.M. ....   | —        | —        | —        | —        | —                  | —        | —       | —        | —       | —       | —       | —        | —       | —       | —       | —   |
| 3. Autres :  |          |          |          |          |                    |          |         |          |         |         |         |          |         |         |         |     |
| a) en monnaies étrangères .....  | —        | —        | —        | —        | —                  | —        | —       | —        | —       | —       | —       | —        | —       | —       | —       | —   |
| b) en francs belges .....  | 0,2      | ...      | ...      | ...      | ...                | ...      | ...     | ...      | 0,2     | 0,2     | 0,1     | ...      | ...     | 0,3     | 0,2     |     |
| c) réserve monétaire : Grand-Duché de Luxembourg   | —        | —        | —        | —        | —                  | —        | —       | —        | —       | —       | —       | —        | —       | —       | —       | —   |
| Total des engagements envers l'étranger ...  | 0,2      | ...      | ...      | ...      | ...                | ...      | ...     | ...      | 0,2     | 0,2     | 0,1     | ...      | ...     | 0,3     | 0,2     |     |
| <b>B. Engagements envers les organismes principalement monétaires nationaux :</b>              |          |          |          |          |                    |          |         |          |         |         |         |          |         |         |         |     |
| 1. Pièces et billets <sup>2</sup> .....  | 0,3      | 0,4      | 1,2      | 0,4      | 0,4                | 0,4      | 0,6     | 0,5      | 0,8     | 0,7     | 0,7     | 0,6      | 0,7     | 0,6     | 0,7     | 0,7 |
| 2. Autres :  |          |          |          |          |                    |          |         |          |         |         |         |          |         |         |         |     |
| a) envers la B.N.B. ....   | ...      | ...      | ...      | 2,5      | 2,5                | 2,0      | 3,7     | 3,4      | 3,4     | 3,7     | 4,3     | 4,3      | 4,0     | 4,2     | 4,3     | 4,3 |
| b) envers les organismes publics .....   | 0,5      | 1,2      | 1,0      | 1,1      | 1,3                | 2,3      | 0,3     | 2,5      | 2,1     | 0,2     | 1,0     | 2,8      | 1,5     | 0,3     | 0,9     | 0,9 |
| c) envers les banques de dépôts :  |          |          |          |          |                    |          |         |          |         |         |         |          |         |         |         |     |
| — réserve monétaire .....  | —        | —        | —        | —        | —                  | —        | —       | —        | —       | —       | —       | —        | —       | —       | —       | —   |
| — bons de caisse et obligations .....  | —        | —        | —        | —        | —                  | —        | —       | —        | —       | —       | —       | —        | —       | —       | —       | —   |
| — autres .....   | 1,3      | 3,9      | 6,5      | 6,2      | 6,4                | 4,9      | 7,4     | 7,6      | 8,6     | 7,4     | 8,1     | 8,7      | 7,2     | 6,8     | 9,5     |     |
| <b>C. Engagements envers les autres secteurs nationaux :</b>                                   |          |          |          |          |                    |          |         |          |         |         |         |          |         |         |         |     |
| 1. Stock monétaire :   |          |          |          |          |                    |          |         |          |         |         |         |          |         |         |         |     |
| a) encaisses monétaires détenues par les entreprises <sup>3</sup> et particuliers :            |          |          |          |          |                    |          |         |          |         |         |         |          |         |         |         |     |
| — monnaie fiduciaire <sup>4</sup> .....  | 9,1      | 9,5      | 10,1     | 11,3     | 11,7               | 12,2     | 12,5    | 12,7     | 12,7    | 13,9    | 14,7    | 14,7     | 14,7    | 15,3    | 15,4    |     |
| — monnaie scripturale .....  | 65,7     | 67,5     | 75,0     | 81,1     | 86,0               | 91,3     | 87,0    | 91,3     | 91,5    | 98,9    | 90,1    | 91,8     | 92,4    | 109,1   | 89,7    |     |
| b) monnaie scripturale détenue par les pouvoirs publics .....                                  | 27,6     | 31,5     | 35,9     | 43,1     | 36,8 <sup>5</sup>  | 39,6     | 33,4    | 43,6     | 38,3    | 37,1    | 36,0    | 41,3     | 35,6    | 37,6    | 37,1    |     |
| 2. Autres engagements envers les entreprises et particuliers :                                 |          |          |          |          |                    |          |         |          |         |         |         |          |         |         |         |     |
| a) en francs belges :  |          |          |          |          |                    |          |         |          |         |         |         |          |         |         |         |     |
| — à un an au plus :  |          |          |          |          |                    |          |         |          |         |         |         |          |         |         |         |     |
| — dépôts en carnets ou livrets ordinaires ...  | —        | —        | —        | —        | —                  | —        | —       | —        | —       | —       | —       | —        | —       | —       | —       | —   |
| — autres dépôts .....  | —        | —        | —        | —        | —                  | —        | —       | —        | —       | —       | —       | —        | —       | —       | —       | —   |
| — à plus d'un an :   |          |          |          |          |                    |          |         |          |         |         |         |          |         |         |         |     |
| — dépôts .....   | —        | —        | —        | —        | —                  | —        | —       | —        | —       | —       | —       | —        | —       | —       | —       | —   |
| — bons de caisse et obligations .....  | —        | —        | —        | —        | —                  | —        | —       | —        | —       | —       | —       | —        | —       | —       | —       | —   |
| b) en monnaies étrangères : dépôts à un an au plus   | —        | —        | —        | —        | —                  | —        | —       | —        | —       | —       | —       | —        | —       | —       | —       | —   |
| 3. Autres engagements :  |          |          |          |          |                    |          |         |          |         |         |         |          |         |         |         |     |
| a) envers le Trésor .....  | —        | —        | —        | —        | —                  | —        | —       | —        | —       | —       | —       | —        | —       | —       | —       | —   |
| b) envers les autres pouvoirs publics : à un an au plus (dépôts à terme) .....                 | —        | —        | —        | —        | —                  | —        | —       | —        | —       | —       | —       | —        | —       | —       | —       | —   |
| c) envers les intermédiaires financiers :  |          |          |          |          |                    |          |         |          |         |         |         |          |         |         |         |     |
| — le Fonds des Rentes .....  | ...      | ...      | 2,1      | ...      | ...                | ...      | ...     | ...      | ...     | ...     | ...     | ...      | ...     | ...     | ...     | ... |
| — organismes d'assurance-vie et accidents du travail, fonds de pension : réserve monétaire ... | —        | —        | —        | —        | —                  | —        | —       | —        | —       | —       | —       | —        | —       | —       | —       | —   |
| — les autres intermédiaires financiers :   |          |          |          |          |                    |          |         |          |         |         |         |          |         |         |         |     |
| — réserve monétaire .....  | —        | —        | —        | —        | —                  | —        | —       | —        | —       | —       | —       | —        | —       | —       | —       | —   |
| — autres .....   | —        | —        | —        | —        | —                  | —        | —       | —        | —       | 0,2     | —       | —        | —       | —       | —       |     |
| <b>D. Autres</b> .....   |          |          |          |          |                    |          |         |          |         |         |         |          |         |         |         |     |
| <b>TOTAL DU PASSIF</b> ...   |          |          |          |          |                    |          |         |          |         |         |         |          |         |         |         |     |
|  | 104,7    | 114,0    | 131,8    | 145,7    | 145,1 <sup>5</sup> | 152,7    | 144,9   | 161,6    | 157,6   | 162,3   | 155,0   | 164,2    | 156,1   | 174,2   | 157,8   |     |

<sup>1</sup> O.C.P., Fonds Monétaire belge (pièces et billets), Crédit Communal de Belgique (passifs à vue), I.R.G. (uniquement les passifs envers les organismes principalement monétaires).

<sup>2</sup> Uniquement les pièces et billets du Trésor détenus par la B.N.B.

<sup>3</sup> Entreprises privées autres que principalement monétaires, intermédiaires financiers publics qui ne sont pas des organismes principalement monétaires, et organismes publics d'exploitation.

<sup>4</sup> Les chiffres sont sur-évalués à concurrence du montant des pièces et billets du Trésor détenus par les organismes principalement monétaires autres que la B.N.B.

<sup>5</sup> A partir du 31 décembre 1977, nouvelle série : l'écart par rapport à l'ancienne série résulte d'un meilleur recensement des avoirs des comptables extraordinaires du Trésor à l'O.C.P. Le chiffre comparable en 1977 pour la monnaie scripturale s'élève à 44,3 et pour le total du passif à 152,6.



## c) Banques de dépôts — Passif — Chiffres annuels et trimestriels

(milliards de francs)

|  | 31-12-78 | 31-12-74 | 31-12-75 | 31-12-76 | 31-12-77 | 31-12-78 | 30-9-79 | 31-12-79 | 31-3-80 | 30-6-80 | 30-9-80 | 31-12-80 | 31-3-81 | 30-6-81 | 30-9-81 |   |
|--|----------|----------|----------|----------|----------|----------|---------|----------|---------|---------|---------|----------|---------|---------|---------|---|
| <b>A. Engagements envers l'étranger :</b>  |          |          |          |          |          |          |         |          |         |         |         |          |         |         |         |   |
| 1. Envers le F.M.I. ....   | —        | —        | —        | —        | —        | —        | —       | —        | —       | —       | —       | —        | —       | —       | —       | — |
| 2. Envers le F.E.C.O.M. ....   | —        | —        | —        | —        | —        | —        | —       | —        | —       | —       | —       | —        | —       | —       | —       | — |
| 3. Autres :  |          |          |          |          |          |          |         |          |         |         |         |          |         |         |         |   |
| a) en monnaies étrangères .....  | 434,3    | 525,9    | 633,9    | 680,6    | 842,0    | 1.063,1  | 1.305,0 | 1.346,7  | 1.571,6 | 1.634,6 | 1.724,2 | 1.945,9  | 2.263,0 | 2.543,4 | 2.664,4 |   |
| b) en francs belges <sup>1</sup> .....   | 118,6    | 169,6    | 162,5    | 179,9    | 207,2    | 218,9    | 247,1   | 297,9    | 293,1   | 346,7   | 344,3   | 353,8    | 329,2   | 336,6   | 334,7   |   |
| c) réserve monétaire : Grand-Duché de Luxembourg   | —        | —        | —        | —        | —        | —        | —       | —        | —       | —       | —       | —        | —       | —       | —       |   |
| Total des engagements envers l'étranger ...  | 552,9    | 695,5    | 796,4    | 860,5    | 1.049,2  | 1.282,0  | 1.552,1 | 1.644,6  | 1.864,7 | 1.981,3 | 2.068,5 | 2.299,7  | 2.592,2 | 2.880,0 | 2.999,1 |   |
| <b>B. Engagements envers les organismes principalement monétaires nationaux :</b>              |          |          |          |          |          |          |         |          |         |         |         |          |         |         |         |   |
| 1. Pièces et billets .....   | —        | —        | —        | —        | —        | —        | —       | —        | —       | —       | —       | —        | —       | —       | —       | — |
| 2. Autres :  |          |          |          |          |          |          |         |          |         |         |         |          |         |         |         |   |
| a) envers la B.N.B. ....   | 2,1      | 0,2      | ...      | 0,1      | ...      | 2,1      | 5,2     | 0,2      | 0,4     | 4,6     | 3,1     | ...      | ...     | 0,1     | ...     |   |
| b) envers les organismes publics .....   | 0,5      | ...      | 0,1      | 1,4      | 0,6      | ...      | ...     | 6,7      | 3,0     | 5,4     | 3,8     | 1,0      | 2,9     | 4,3     | 4,2     |   |
| c) envers les banques de dépôts :  |          |          |          |          |          |          |         |          |         |         |         |          |         |         |         |   |
| — réserve monétaire .....  | —        | —        | 0,1      | 0,1      | 0,3      | 0,4      | 0,4     | 0,3      | 0,3     | 0,3     | 0,3     | 0,3      | 0,3     | 0,3     | 0,4     |   |
| — bons de caisse et obligations .....  | ...      | ...      | 0,1      | 0,1      | 0,3      | 0,4      | 0,4     | 0,3      | 0,3     | 0,3     | 0,3     | 0,3      | 0,3     | 0,3     | 0,4     |   |
| — autres .....   | 91,1     | 105,5    | 105,9    | 135,4    | 164,2    | 172,1    | 194,2   | 195,2    | 230,2   | 230,0   | 223,0   | 239,3    | 260,7   | 282,3   | 291,6   |   |
| <b>C. Engagements envers les autres secteurs nationaux :</b>                                   |          |          |          |          |          |          |         |          |         |         |         |          |         |         |         |   |
| 1. Stock monétaire :   |          |          |          |          |          |          |         |          |         |         |         |          |         |         |         |   |
| a) encaisses monétaires détenues par les entreprises <sup>2</sup> et particuliers :            |          |          |          |          |          |          |         |          |         |         |         |          |         |         |         |   |
| — monnaie fiduciaire .....   | —        | —        | —        | —        | —        | —        | —       | —        | —       | —       | —       | —        | —       | —       | —       | — |
| — monnaie scripturale .....  | 185,9    | 195,1    | 236,3    | 248,1    | 278,6    | 291,7    | 290,2   | 296,8    | 281,7   | 300,8   | 290,6   | 293,7    | 300,5   | 332,4   | 296,8   |   |
| b) monnaie scripturale détenue par les pouvoirs publics .....                                  | 0,1      | 0,2      | 0,1      | 0,1      | 0,4      | 0,6      | 0,5     | 0,5      | 1,0     | 0,5     | 0,6     | 0,6      | 0,6     | 0,7     | 0,5     |   |
| 2. Autres engagements envers les entreprises et particuliers <sup>3</sup> :                    |          |          |          |          |          |          |         |          |         |         |         |          |         |         |         |   |
| a) en francs belges :  |          |          |          |          |          |          |         |          |         |         |         |          |         |         |         |   |
| — à un an au plus :  |          |          |          |          |          |          |         |          |         |         |         |          |         |         |         |   |
| — dépôts en carnets ou livrets ordinaires ...  | 156,6    | 169,5    | 220,4    | 253,9    | 298,2    | 337,4    | 353,0   | 361,2    | 341,5   | 330,6   | 337,8   | 362,9    | 363,3   | 365,3   | 359,9   |   |
| — autres dépôts .....  | 159,8    | 188,5    | 182,3    | 236,0    | 231,2    | 256,9    | 290,1   | 295,9    | 347,9   | 344,2   | 341,6   | 328,3    | 341,5   | 348,6   | 357,2   |   |
| — à plus d'un an :   |          |          |          |          |          |          |         |          |         |         |         |          |         |         |         |   |
| — dépôts .....   | 27,2     | 23,3     | 31,5     | 28,9     | 31,0     | 29,0     | 28,9    | 27,4     | 26,9    | 25,0    | 25,4    | 25,3     | 24,3    | 23,6    | 23,2    |   |
| — bons de caisse et obligations .....  | 41,8     | 48,7     | 58,2     | 74,3     | 104,4    | 125,6    | 144,9   | 153,0    | 160,0   | 174,3   | 190,7   | 201,0    | 221,6   | 231,0   | 236,0   |   |
| b) en monnaies étrangères : dépôts à un an au plus   | 11,7     | 17,5     | 23,0     | 31,4     | 35,8     | 29,8     | 36,3    | 37,7     | 46,7    | 49,9    | 48,7    | 54,1     | 68,0    | 83,0    | 97,0    |   |
| 3. Autres engagements :  |          |          |          |          |          |          |         |          |         |         |         |          |         |         |         |   |
| a) envers le Trésor .....  | —        | —        | —        | —        | —        | —        | —       | —        | —       | —       | —       | —        | —       | —       | —       |   |
| b) envers les autres pouvoirs publics : à un an au plus (dépôts à terme) .....                 | ...      | 0,1      | 0,1      | 0,2      | 0,3      | 0,3      | 0,3     | 0,2      | 0,2     | 0,2     | 0,2     | 0,2      | 0,3     | 0,3     | 0,3     |   |
| c) envers les intermédiaires financiers :  |          |          |          |          |          |          |         |          |         |         |         |          |         |         |         |   |
| — le Fonds des Rentes .....  | ...      | 0,7      | 0,7      | ...      | ...      | ...      | ...     | ...      | ...     | ...     | ...     | ...      | ...     | ...     | ...     |   |
| — organismes d'assurance-vie et accidents du travail, fonds de pension : réserve monétaire ... | —        | —        | —        | —        | —        | —        | —       | —        | —       | —       | —       | —        | —       | —       | —       |   |
| — les autres intermédiaires financiers :   |          |          |          |          |          |          |         |          |         |         |         |          |         |         |         |   |
| — réserve monétaire .....  | —        | —        | —        | —        | —        | —        | —       | —        | —       | —       | —       | —        | —       | —       | —       |   |
| — autres <sup>4</sup> .....  | 0,3      | 3,1      | 3,4      | 2,5      | 0,7      | 2,5      | ...     | 1,1      | ...     | 6,0     | 8,4     | 12,9     | 26,2    | 19,2    | 13,4    |   |
| D. Autres .....  | 147,0    | 168,8    | 175,1    | 191,1    | 221,6    | 244,7    | 265,5   | 274,1    | 291,8   | 296,5   | 298,6   | 286,7    | 314,1   | 397,0   | 368,3   |   |
| TOTAL DU PASSIF ...  | 1.377,0  | 1.616,7  | 1.833,6  | 2.064,0  | 2.416,5  | 2.775,1  | 3.161,6 | 3.294,9  | 3.596,3 | 3.749,6 | 3.841,3 | 4.106,0  | 4.516,5 | 4.968,1 | 5.047,9 |   |

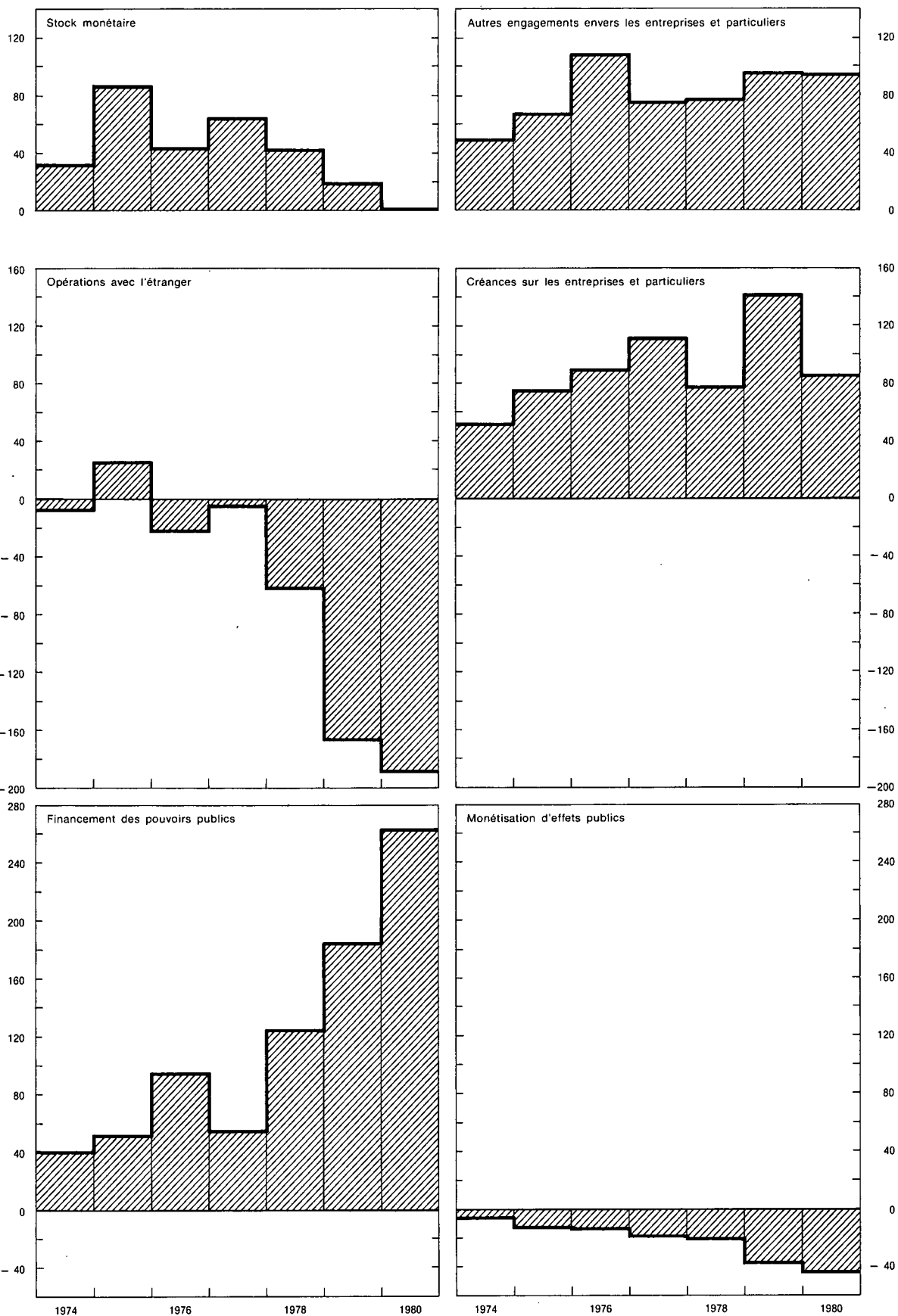
<sup>1</sup> Y compris les engagements en francs belges envers les organismes internationaux établis en U.E.B.L.<sup>2</sup> Entreprises privées autres que principalement monétaires, intermédiaires financiers publics qui ne sont pas des organismes principalement monétaires, et organismes publics d'exploitation.<sup>3</sup> Y compris les « autres engagements » — sous forme de dépôts, de bons de caisse et obligations — envers les intermédiaires financiers autres que principalement monétaires et les « passifs subordonnés » sous forme d'obligations et d'emprunts.<sup>4</sup> Des engagements autres que sous forme de dépôts, de bons de caisse et obligations et de réserve monétaire (cf. note <sup>3</sup>).





**XIII - 3. — ORIGINES DES VARIATIONS DU STOCK MONETAIRE  
AUPRES DES ORGANISMES PRINCIPALEMENT MONETAIRES**

(variations en milliards de francs)





### XIII - 3. — ORIGINES DES VARIATIONS DU STOCK MONETAIRE AUPRES DES ORGANISMES PRINCIPALEMENT MONETAIRES

(milliards de francs)

| Périodes                             | Stock monétaire     | Autres engagements envers les entreprises et particuliers 1 |  |   | Total<br>(5) = (1) à (4)<br>(6) à (16) | Opérations avec l'étranger (solde courant + opérations en capital des entreprises 2 et particuliers) 3 | Créances sur les entreprises 4 et particuliers   |               | Refinancement en dehors des organismes principalement monétaires (augmentation : -) 7 |  | Financement des pouvoirs publics |                           | Monétisation d'effets publics                                     |   | Créances sur des intermédiaires financiers autres que principalement monétaires 10 | Divers 11           |
|--------------------------------------|---------------------|---|--|---|--|--|--|---------------|---|--|----------------------------------|---------------------------|---|---|--|---------------------|
|                                      |                     | En francs belges  |  | En monnaies étrangères (dépôts à un an au plus) |  |  | Crédits d'escompte, d'avances et d'acceptation 5 | Obligations 6 | de crédits commerciaux à l'étranger mobilisés auprès des banques belges               | de crédits d'escompte et d'acceptation aux entreprises et particuliers | Etat 8                           | Autres pouvoirs publics 9 | achats sur le marché par les organismes principalement monétaires | par l'intermédiaire du Fonds des Rentes |  |                     |
|                                      |                     | A un an au plus (dépôts)                                    | A plus d'un an (dépôts, bons de caisse et obligations) |   |  |  |  |               |   |  |                                  |                           |   |   |  |                     |
| (1)                                  | (2)                 | (3)   | (4)  | (6)   | (7)                                    | (8)  | (9)  | (10)          | (11)  | (12)   | (13)                             | (14)                      | (15)  | (16)                                    |  |                     |
| 1973 .....                           | +35,9               | +68,7   | + 6,1  | + 2,7   | +113,4                                 | + 19,7 <sup>12</sup>   | + 56,0   | + 1,5         | - 1,0   | + 3,8  | + 34,9 <sup>13</sup>             | +16,1                     | - 4,0   | - 1,7                                   | - 5,8  | - 6,1 <sup>14</sup> |
| 1974 .....                           | +32,5               | +41,7   | + 3,2  | + 5,6   | + 83,0                                 | - 8,7  | + 42,1   | + 9,7         | - 5,9   | - 8,1  | + 28,0                           | +12,9                     | - 6,3   | - 1,3                                   | +12,4  | + 8,2               |
| 1975 .....                           | +87,4               | +44,7   | +17,7  | + 5,5   | +155,3                                 | + 26,3   | + 66,3   | + 9,3         | - 0,7   | + 0,2  | + 43,0                           | + 9,0                     | -15,3   | + 1,6                                   | +13,1  | + 2,5               |
| 1976 .....                           | +43,8               | +87,1   | +13,6  | + 8,4   | +152,9                                 | - 23,5   | + 84,6   | + 5,4         | - 2,7   | + 4,0  | + 85,1                           | +10,2                     | -15,6   | + 0,9                                   | + 7,1  | - 2,6               |
| 1977 .....                           | +64,8               | +39,5   | +32,0  | + 4,4   | +140,7                                 | - 5,9  | +101,9   | +10,2         | - 9,2   | - 2,8  | + 41,0                           | +14,7                     | -21,0   | + 0,8                                   | +30,6  | -19,6               |
| 1978 .....                           | +43,4 <sup>15</sup> | +64,9   | +19,3  | - 6,0   | +121,6 <sup>15</sup>                   | - 63,2   | + 71,8   | + 6,0         | + 1,4   | +10,5  | +111,0                           | +13,7                     | -26,5   | + 4,9                                   | + 0,9  | - 8,9 <sup>15</sup> |
| 1979 .....                           | +19,8               | +62,8   | +25,7  | + 8,0   | +116,3                                 | -168,3   | +142,6   | - 0,2         | - 7,7   | - 1,0  | +153,7                           | +31,8                     | -44,5   | + 5,8                                   | + 0,9  | + 3,2               |
| 1980 .....                           | + 2,0               | +34,1   | +45,9  | +16,4   | + 98,4                                 | -190,6   | + 75,4   | + 6,8         | -13,5   | - 3,9  | +264,9                           | + 5,2                     | -29,9   | -14,8                                   | + 1,1  | - 2,3               |
| 1979 3 <sup>e</sup> trimestre .....  | -56,9               | +16,6   | + 6,4  | + 1,7   | - 32,2                                 | - 51,2   | + 25,4   | + 0,7         | - 0,2   | - 2,4  | + 10,1                           | - 3,0                     | -10,0   | + 2,8                                   | - 0,4  | - 4,0               |
| 4 <sup>e</sup> trimestre .....       | +31,6               | +14,0   | + 6,5  | + 1,4   | + 53,5                                 | - 50,3   | + 61,7   | + 0,6         | - 2,1   | + 8,4  | + 6,5                            | +22,3                     | -12,1   | +12,4                                   | - 2,1  | + 8,2               |
| 1980 1 <sup>er</sup> trimestre ..... | -32,2               | +32,2   | + 6,5  | + 9,1   | + 15,6                                 | - 59,6   | + 0,7  | - 1,1         | - 2,9   | - 1,8  | +113,0                           | - 9,7                     | - 9,0   | - 4,9                                   | + 0,4  | - 9,5               |
| 2 <sup>e</sup> trimestre .....       | +44,9               | -14,5   | +12,4  | + 3,1   | + 45,9                                 | - 41,6   | + 31,2   | + 3,3         | - 3,3   | - 1,4  | + 66,9                           | + 1,2                     | - 3,6   | - 4,0                                   | - 3,0  | + 0,2               |
| 3 <sup>e</sup> trimestre .....       | -33,8               | + 4,6   | +16,8  | - 1,2   | - 13,6                                 | - 59,8   | + 3,0  | + 2,0         | - 2,8   | - 5,8  | + 58,4                           | + 0,2                     | - 9,7   | - 6,1                                   | + 2,9  | + 4,1               |
| 4 <sup>e</sup> trimestre .....       | +23,1               | +11,8   | +10,2  | + 5,4   | + 50,5                                 | - 29,6   | + 40,5   | + 2,6         | - 4,5   | + 5,1  | + 26,6                           | +13,5                     | - 7,6   | + 0,2                                   | + 0,8  | + 2,9               |
| 1981 1 <sup>er</sup> trimestre ..... | - 8,2               | +13,6   | +19,7  | +13,9   | + 39,0                                 | - 80,4   | + 9,5  | p- 1,3        | - 0,1   | + 0,7  | p+123,6                          | p- 7,2                    | p- 5,3  | - 4,2                                   | + 7,0  | - 3,3               |
| 2 <sup>e</sup> trimestre .....       | +75,1               | + 9,1   | + 8,7  | +15,0   | +107,9                                 | - 47,7   | + 17,2   | p- 1,7        | + 2,2   | + 3,0  | p+145,2                          | p+ 8,0                    | p- 2,4  | + 2,4                                   | +15,0  | -33,3               |
| 3 <sup>e</sup> trimestre .....       | -74,1               | p+ 3,2  | + 4,6  | +14,0   | p- 52,3                                | p- 84,9  | + 16,1   | p- 3,0        | - 2,6   | - 0,4  | p+ 23,1                          | p- 8,6                    | p- 8,6  | - 6,2                                   | p+22,1   | p+ 0,7              |

N.B. — Pour la méthode d'élaboration, voir note sub tableau XIII-1.

1 Y compris les « autres engagements » — sous forme de dépôts, bons de caisse et obligations — envers les intermédiaires financiers autres que principalement monétaires et les « passifs subordonnés » sous forme d'obligations et d'emprunts.

2 Entreprises privées autres que principalement monétaires, intermédiaires financiers publics qui ne sont pas des organismes principalement monétaires, et organismes publics d'exploitation.

3 Depuis 1974, ces chiffres ont été calculés sur base du mouvement des avoirs extérieurs nets en monnaies étrangères, lequel a été converti en francs belges au cours de change de la période; ils ne comprennent pas les variations comptables que la contrevaletur en francs belges des encours en monnaies étrangères existant au début de la période peut avoir subies par suite de modifications dans les cours de change durant la période.

4 Entreprises privées qui ne sont pas des intermédiaires financiers, organismes publics d'exploitation, organismes d'assurance-vie et accidents du travail et fonds de pension.

5 Variation de l'encours utilisé des crédits d'escompte, d'avances et d'acceptation (à l'exclusion des effets qui servent à la mobilisation de créances commerciales sur l'étranger) accordés à leur origine par les organismes principalement monétaires.

6 Y compris les certificats à un an au plus émis par les organismes publics d'exploitation.

7 Il s'agit d'un refinancement net : crédits accordés à leur origine par les organismes principalement monétaires et refinancés par eux auprès d'autres intermédiaires financiers moins crédits accordés à leur origine par ces derniers et refinancés par eux auprès des organismes principalement monétaires.

8 Y compris le Fonds des Routes, sous déduction du compte ordinaire du Trésor à la B.N.B.

9 Y compris les organismes de sécurité sociale et sous déduction des engagements non monétaires envers les autres pouvoirs publics.

10 Sous déduction des engagements envers des intermédiaires financiers autres que principalement monétaires sous une forme autre que des dépôts ou des bons de caisse et obligations et les « passifs subordonnés » sous forme d'obligations et d'emprunts.

11 Depuis 1974, y compris les variations comptables que la contrevaletur en francs belges des encours en monnaies étrangères existant au début de la période peut avoir subies par suite de modifications dans les cours de change durant la période.

12 A l'exclusion d'une diminution purement comptable de 10,7 milliards résultant des ajustements apportés à divers avoirs et engagements à la suite de l'appréciation du franc belge consécutive aux décisions de la Conférence monétaire de Washington du 18 décembre 1971 et de la dévaluation du dollar des Etats-Unis en 1973.

13 A l'exclusion d'un accroissement de 6,2 milliards résultant de la prise en charge par l'Etat des diminutions nettes d'actifs découlant de l'appréciation du franc belge consécutive aux décisions de la Conférence monétaire de Washington du 18 décembre 1971 et de la dévaluation du dollar des Etats-Unis en 1973.

14 A l'exclusion d'un accroissement de 4,5 milliards résultant d'une part, des ajustements apportés aux monnaies étrangères à recevoir et à livrer à la suite de l'appréciation du franc belge, et de la dévaluation du dollar des Etats-Unis dont question aux notes 12 et 13 ci-dessus (8,2 milliards) et, d'autre part, de la contrepartie des amortissements opérés sur une partie des diminutions nettes d'actifs (1,8 milliard).

15 Nouvelle série : l'écart par rapport à l'ancienne série résulte d'un meilleur recensement des avoirs des comptes extraordinaires du Trésor à l'O.C.P.

**XIII - 4a. — STOCK MONETAIRE  
AUPRES DES ORGANISMES PRINCIPALEMENT MONETAIRES**

(milliards de francs)

| Fin de période                | Encaisses monétaires détenues par les entreprises 1 et particuliers |   |                                      |  |  |                           |                             |                             | Monnaie scripturale détenue par les pouvoirs publics 6 | Total général<br>(10) =<br>(8) + (9) |
|-------------------------------|---|---|--------------------------------------|--|--|---------------------------|-----------------------------|-----------------------------|--|--------------------------------------|
|                               | Monnaie fiduciaire  |   |                                      | Monnaie scripturale                                |  |                           |                             | Total<br>(8) =<br>(3) + (7) |  |                                      |
|                               | Billets et pièces du Trésor 2<br>(1)                                | Billets de la Banque Nationale de Belgique<br>(2) | Stock de monnaie fiduciaire 3<br>(3) | Auprès de la Banque Nationale de Belgique 4<br>(4) | Auprès des organismes publics 5<br>(5) | Auprès des banques<br>(6) | Total<br>(7) =<br>(4) + (6) |                             |  |                                      |
|                               |   |   |                                      |  |  |                           |                             |                             |  |                                      |
| 1972 .....                    | 8,5   | 222,6   | 225,6                                | 0,6  | 63,2                                   | 173,3                     | 237,1                       | 462,7                       | 21,8   | 484,5                                |
| 1973 .....                    | 9,1   | 238,5   | 240,6                                | 0,5  | 65,6                                   | 185,9                     | 252,0                       | 492,6                       | 27,8   | 520,4                                |
| 1974 .....                    | 9,5   | 256,1   | 258,3                                | 0,3  | 67,5                                   | 195,1                     | 262,9                       | 521,2                       | 31,7   | 552,9                                |
| 1975 .....                    | 10,2  | 288,4   | 292,1                                | 0,9  | 74,8                                   | 236,3                     | 312,0                       | 604,1                       | 36,2   | 640,3                                |
| 1976 .....                    | 11,3  | 307,2   | 310,5                                | 1,1  | 81,2                                   | 248,1                     | 330,4                       | 640,9                       | 43,2   | 684,1                                |
| 1977 (ancienne série) .....   | 11,7  | 335,4   | 339,2                                | 0,5  | 86,0                                   | 278,6                     | 365,1                       | 704,3                       | 44,6   | 748,9                                |
| 1977 (nouvelle série) 7 ..... | 11,7  | 335,4   | 339,2                                | 0,5  | 86,0                                   | 278,6                     | 365,1                       | 704,3                       | 37,2   | 741,5                                |
| 1978 .....                    | 12,2  | 359,9   | 360,9                                | 0,8  | 91,3                                   | 291,7                     | 383,8                       | 744,7                       | 40,2   | 784,9                                |
| 1979 Juin .....               | 12,4  | 380,1   | 381,6                                | 1,0  | 97,3                                   | 312,0                     | 410,3                       | 791,9                       | 38,1   | 830,0                                |
| Septembre .....               | 12,5  | 358,9   | 361,3                                | 0,7  | 87,0                                   | 290,2                     | 377,9                       | 739,2                       | 33,9   | 773,1                                |
| Décembre .....                | 12,7  | 371,8   | 371,8                                | 0,7  | 91,3                                   | 296,8                     | 388,8                       | 760,6                       | 44,1   | 804,7                                |
| 1980 Mars .....               | 12,7  | 357,6   | 359,0                                | 0,8  | 91,5                                   | 281,7                     | 374,0                       | 733,0                       | 39,4   | 772,4                                |
| Juin .....                    | 13,9  | 377,6   | 378,8                                | 1,2  | 98,9                                   | 300,8                     | 400,9                       | 779,7                       | 37,7   | 817,4                                |
| Septembre .....               | 14,7  | 361,0   | 365,0                                | 1,2  | 90,1                                   | 290,6                     | 381,9                       | 746,9                       | 36,7   | 783,6                                |
| Novembre .....                | 14,4  | 362,9   | 367,2                                | 0,4  | 89,2                                   | 285,1                     | 374,7                       | 741,9                       | 38,9   | 780,8                                |
| Décembre .....                | 14,7  | 376,1   | 378,9                                | 0,4  | 91,8                                   | 293,7                     | 385,9                       | 764,8                       | 41,9   | 806,7                                |
| 1981 Janvier .....            | 14,6  | 362,6   | 366,6                                | 0,8  | 102,3                                  | 297,1                     | 400,2                       | 766,8                       | 33,9   | 800,7                                |
| Février .....                 | 14,6  | 363,6   | 368,2                                | 0,6  | 91,3                                   | 289,0                     | 380,9                       | 749,1                       | 39,8   | 788,9                                |
| Mars .....                    | 14,7  | 364,4   | 368,5                                | 0,8  | 92,4                                   | 300,5                     | 393,7                       | 762,2                       | 36,3   | 798,5                                |
| Avril .....                   | 14,9  | 368,3   | 373,0                                | 0,7  | 101,5                                  | 285,6                     | 387,8                       | 760,8                       | 38,4   | 799,2                                |
| Mai .....                     | 14,9  | 385,4   | 389,2                                | 0,4  | 95,2                                   | 297,9                     | 393,5                       | 782,7                       | 37,4   | 820,1                                |
| Juin .....                    | 15,3  | 389,9   | 393,0                                | 0,8  | 109,1                                  | 332,4                     | 442,3                       | 835,3                       | 38,3   | 873,6                                |
| Juillet .....                 | 15,3  | 374,8   | 380,3                                | 0,6  | 101,7                                  | 291,9                     | 394,2                       | 774,5                       | 31,3   | 805,8                                |
| Août .....                    | 15,4  | 372,9   | 377,9                                | 0,7  | 97,3                                   | 289,5                     | 387,5                       | 765,4                       | 33,8   | 799,2                                |
| Septembre .....               | 15,4  | 369,6   | 374,7                                | 0,6  | 90,4                                   | 296,8                     | 387,8                       | 762,5                       | 37,0   | 799,5                                |
| Octobre .....                 | 15,5  | 371,1   | 376,5                                | 0,5  | 94,8                                   | 288,7                     | 384,0                       | 760,5                       | 37,7   | 798,2                                |
| Novembre .....                | 15,5  | 372,5   | 377,2                                | 0,5  | 85,9                                   | 301,9                     | 388,3                       | 765,5                       | 37,1   | 802,6                                |

1 Entreprises privées autres que principalement monétaires, intermédiaires financiers publics qui ne sont pas des organismes principalement monétaires, et organismes publics d'exploitation.

2 Sous déduction des billets et pièces du Trésor détenus par la B.N.B.

3 Total des colonnes (1) et (2), sous déduction des billets et pièces du Trésor et des billets de la B.N.B. détenus par les organismes publics monétaires et les banques.

4 Le solde créditeur du Fonds des Rentes à la B.N.B. n'est pas considéré comme étant de la monnaie scripturale.

5 O.C.P. et Crédit Communal de Belgique.

6 Le compte ordinaire du Trésor à la B.N.B. n'est pas considéré comme étant de la monnaie scripturale.

7 L'écart par rapport à l'ancienne série résulte d'un meilleur recensement des avoirs des comptables extraordinaires du Trésor à l'O.C.P.

**XIII - 4b. — STOCK MONETAIRE TOTAL**

(milliards de francs)

| Fin de période                | Encaisses monétaires détenues par les entreprises 1 et particuliers |   |   |                 |       | Monnaie scripturale détenue par les pouvoirs publics |   |                 | Total général |
|-------------------------------|---|---|---|-----------------|-------|--|---|-----------------|---------------|
|                               | Monnaie fiduciaire<br>2   | Monnaie scripturale                             |   |                 | Total | Auprès des organismes principalement monétaires      | Auprès des autres intermédiaires financiers | Total           |               |
|                               |   | Auprès des organismes principalement monétaires | Auprès des autres intermédiaires financiers | Total           |       |  |   |                 |               |
| (1)                           | (2)   | (3)   | (4) = (2) + (3)                             | (5) = (1) + (4) | (6)   | (7)  | (8) = (6) + (7)                             | (9) = (5) + (8) |               |
| 1972 .....                    | 222,4   | 234,1   | 17,2  | 251,3           | 473,7 | 21,8   | 3,0   | 24,8            | 498,5         |
| 1973 .....                    | 237,6   | 247,6   | 20,4  | 268,0           | 505,6 | 27,8   | 2,8   | 30,6            | 536,2         |
| 1974 .....                    | 254,9   | 258,6   | 26,5  | 285,1           | 540,0 | 31,7   | 4,5   | 36,2            | 576,2         |
| 1975 .....                    | 288,1   | 306,9   | 36,9  | 343,8           | 631,9 | 36,2   | 5,4   | 41,6            | 673,5         |
| 1976 .....                    | 305,8   | 324,2   | 39,1  | 363,3           | 669,1 | 43,2   | 7,2   | 50,4            | 719,5         |
| 1977 (ancienne série) .....   | 333,7   | 361,2   | 47,0  | 408,2           | 741,9 | 44,7   | 5,2   | 49,9            | 791,8         |
| 1977 (nouvelle série) 3 ..... | 333,7   | 361,2   | 47,0  | 408,2           | 741,9 | 37,2   | 5,2   | 42,4            | 784,3         |
| 1978 .....                    | 354,9   | 380,3   | 55,0  | 435,3           | 790,2 | 40,2   | 6,0   | 46,2            | 836,4         |
| 1979 Juin .....               | 374,4   | 405,8   | 65,4  | 471,2           | 845,6 | 38,1   | 12,7  | 50,8            | 896,4         |
| Septembre .....               | 356,5   | 374,0   | 66,9  | 440,9           | 797,4 | 33,9   | 9,0   | 42,9            | 840,3         |
| Décembre .....                | 364,4   | 384,4   | 67,2  | 451,6           | 816,0 | 44,1   | 8,6   | 52,7            | 868,7         |
| 1980 Mars .....               | 352,8   | 369,4   | 62,6  | 432,0           | 784,8 | 39,4   | 8,8   | 48,2            | 833,0         |
| Juin .....                    | 372,1   | 396,0   | 73,6  | 469,6           | 841,7 | 37,7   | 16,3  | 54,0            | 895,7         |
| Septembre .....               | 358,9   | 377,1   | 76,5  | 453,6           | 812,5 | 36,7   | 11,7  | 48,4            | 860,9         |
| Décembre .....                | 370,8   | 381,6   | 69,6  | 451,2           | 822,0 | 41,9   | 5,6   | 47,5            | 869,5         |
| 1981 Mars .....               | 362,1   | 388,4   | 72,0  | 460,4           | 822,5 | 36,4   | 7,3   | 43,7            | 866,2         |
| Juin .....                    | 385,2   | 436,2   | 81,9  | 518,1           | 903,3 | 38,3   | 10,2  | 48,5            | 951,8         |
| Septembre ..... p             | 368,4   | 381,9   | 83,9  | 465,8           | 834,2 | 37,5   | 10,0  | 47,5            | 881,7         |

1 Entreprises privées qui n'ont pas d'engagements monétaires, intermédiaires financiers publics qui n'ont pas d'engagements monétaires, et organismes publics d'exploitation.

2 Colonne (3) du tableau XIII-4a, sous déduction des billets et pièces du Trésor et des billets de la B.N.B. détenus par les intermédiaires finan-

ciers qui, sans être des organismes principalement monétaires, ont des engagements monétaires.

3 L'écart par rapport à l'ancienne série résulte d'un meilleur recensement des avoirs des comptes extraordinaires du Trésor à l'O.C.P.

**XIII - 5a. — AVOIRS EXTERIEURS NETS DES ORGANISMES PRINCIPALEMENT MONETAIRES**

(milliards de francs)

| Périodes                             | Montants à fin de période 1 |   |                        | Variations 3  |   |         |  |  |  | Variations 4  |  |
|--------------------------------------|-----------------------------|---|------------------------|---|---|---------|--|--|--|---|--|
|                                      | B.N.B. 2                    | Autres organismes principalement monétaires | Total<br>(3) = (1)+(2) | Avoirs extérieurs nets après ajustement statistique |   |         | Opérations en capital des pouvoirs publics avec l'étranger 5 | Refinancement en dehors des organismes principalement monétaires de crédits commerciaux sur l'étranger 6 (augmentation: -) (8) | Opérations avec l'étranger 7 (solde courant + opérations en capital des entreprises et particuliers) (9) = (6) - (7) - (8) | Différence entre les données de la balance des paiements [col. (11)] et celles des organismes principalement monétaires [col. (6)] 8 (10) | Avoirs extérieurs nets suivant la balance des paiements de l'U.E.B.L. 9 (11) |
|                                      |                             |   |                        | B.N.B. 4  | Autres organismes principalement monétaires | Total   |  |  |  |   |  |
| (1)                                  | (2)                         | (3)   | (4)                    | (5)   | (6)   | (7)     | (8)  | (9)  | (10)   | (11)  |  |
| 1973 .....                           | 219,1                       | - 67,2                                      | 151,9                  | +35,5   | - 21,4                                      | + 14,1  | - 4,6  | - 1,0  | + 19,7   | +19,2   | + 33,3   |
| 1974 .....                           | 228,8                       | - 96,3                                      | 132,5                  | + 8,1   | - 26,4                                      | - 18,3  | - 3,7  | - 5,9  | - 8,7  | +42,9   | + 24,6   |
| 1975 .....                           | 252,4                       | - 92,9                                      | 159,5                  | +18,5   | + 3,5                                       | + 22,0  | - 3,6  | - 0,7  | + 26,3   | + 2,4   | + 24,4   |
| 1976 .....                           | 231,8                       | - 86,3                                      | 145,5                  | -22,7   | + 4,7                                       | - 18,0  | + 8,2  | - 2,7  | - 23,5   | +12,6   | - 5,4  |
| 1977 .....                           | 230,9                       | -108,1                                      | 122,8                  | - 2,3   | - 18,8                                      | - 21,1  | - 6,0  | - 9,2  | - 5,9  | +13,2   | - 7,9  |
| 1978 .....                           | 221,7                       | -145,9                                      | 75,8                   | -10,2   | - 27,9                                      | - 38,1  | +23,7  | + 1,4  | - 63,2   | + 8,3   | - 29,8   |
| 1979 .....                           | 232,2                       | -265,7                                      | - 33,5                 | -35,1   | -125,6                                      | -160,7  | +15,3  | - 7,7  | -168,3   | +32,4   | -128,3   |
| 1980 .....                           | 332,3                       | -384,2                                      | - 51,9                 | +11,8   | -127,0                                      | -115,2  | +88,9  | -13,5  | -190,6   | +28,0   | - 87,2   |
| 1979 3 <sup>e</sup> trimestre .....  | 241,1                       | -218,2                                      | 22,9                   | -29,3   | -22,6                                       | - 51,9  | - 0,5  | - 0,2  | - 51,2   | + 8,8   | - 43,1   |
| 4 <sup>e</sup> trimestre .....       | 232,2                       | -265,7                                      | - 33,5                 | - 8,9   | -48,8                                       | - 57,7  | - 5,3  | - 2,1  | - 50,3   | +12,5   | - 45,2   |
| 1980 1 <sup>er</sup> trimestre ..... | 220,7                       | -275,4                                      | - 54,7                 | -27,8   | - 9,2                                       | - 37,0  | +25,5  | - 2,9  | - 59,6   | +12,3   | - 24,7   |
| 2 <sup>e</sup> trimestre .....       | 319,4                       | -326,7                                      | - 7,3                  | +43,8   | -62,1                                       | - 18,3  | +26,6  | - 3,3  | - 41,6   | - 1,8   | - 20,1   |
| 3 <sup>e</sup> trimestre .....       | 338,4                       | -352,0                                      | - 13,6                 | + 2,3   | -25,6                                       | - 23,3  | +39,3  | - 2,8  | - 59,8   | - 1,9   | - 25,2   |
| 4 <sup>e</sup> trimestre .....       | 332,3                       | -384,2                                      | - 51,9                 | - 6,5   | -30,1                                       | - 36,6  | - 2,5  | - 4,5  | - 29,6   | +19,4   | - 17,2   |
| 1981 1 <sup>er</sup> trimestre ..... | 296,1                       | -395,5                                      | - 99,4                 | -39,7   | + 5,1                                       | - 34,6  | +45,9  | - 0,1  | - 80,4   | p+38,0  | p+ 3,4   |
| 2 <sup>e</sup> trimestre .....       | 316,2                       | -424,2                                      | -108,0                 | + 8,4   | -12,9                                       | - 4,5   | +41,0  | + 2,2  | - 47,7   | p+26,4  | p+ 21,9  |
| 3 <sup>e</sup> trimestre .....       | 274,7                       | p-450,0                                     | p-175,3                | -40,6   | p-31,2                                      | p- 71,8 | +15,7  | - 2,6  | p- 84,9  |   |  |

1 Une ventilation des avoirs extérieurs nets par principaux types de créances et d'engagements est donnée au tableau XIII-2.  
 2 Cf. tableau XIII-5b, colonne (9), en tenant compte des avoirs et engagements éventuels sur ou envers le Grand-Duché de Luxembourg.  
 3 Depuis 1971, les variations ont été calculées sur base du mouvement des avoirs extérieurs nets en monnaies étrangères, lequel a été converti en francs belges au cours de change de la période; ils ne comprennent pas les variations comptables que la contrevaletur en francs belges des encours en monnaies étrangères existant au début de la période peut avoir subies par suite de modifications dans les cours de change durant la période.  
 4 Cf. tableau XIII-5b, colonne (12), et notamment la note 5, en tenant compte des avoirs et engagements éventuels sur ou envers le Grand-Duché de Luxembourg.  
 5 Ces montants comprennent notamment les emprunts à l'étranger de l'Etat, du Fonds des Routes, des pouvoirs publics subordonnés et des paraétatiques administratifs.

6 Crédits mobilisés auprès des banques belges.  
 7 Ce sont les chiffres de cette colonne, calculés comme le montre le présent tableau, qui sont repris à la colonne (6) du tableau XIII-3.  
 8 Cette différence est égale à :  
 - variations des avoirs extérieurs nets des organismes principalement monétaires de l'U.E.B.L. résultant des variations des avoirs ou engagements nets des banques luxembourgeoises vis-à-vis des pays autres que la Belgique et des institutions internationales établies en U.E.B.L. [ces variations sont comprises dans la colonne (11), mais non dans la colonne (6)].  
 - moins, a) variations des avoirs nets des banques belges vis-à-vis des résidents luxembourgeois; b) variations des effets publics luxembourgeois détenus par la B.N.B. [ces variations sont comprises dans la colonne (6), mais non dans la colonne (11)].  
 9 Cf. tableaux IX-1, 2, 3 et 4, rubrique 6.2.

### XIII - 5b. — AVOIRS EXTERIEURS NETS DE LA BANQUE NATIONALE DE BELGIQUE <sup>1</sup>

(milliards de francs)

|                                      | Montants à fin de période |  |       |  |  |  |  | Variations après ajustement statistique <sup>5</sup> |                    |  |  |       |
|--------------------------------------|---------------------------|--|-------|--|--|--|--|--|--------------------|--|--|-------|
|                                      | Réserves de change        |  |       |  |  |  | Acceptations en francs belges représentatives d'exportations | Avoirs extérieurs nets                               | Réserves de change | Acceptations en francs belges représentatives d'exportations | Avoirs extérieurs nets recensés à la balance de paiements <sup>6</sup> |       |
|                                      | Encaisse en or            | Avoirs détenus auprès du F.M.I. <sup>2</sup> | Ecus  | Avoirs ou engagements (-) nets vis-à-vis du F.E.C.O.M. | Monnaies étrangères au comptant <sup>3</sup> | Francs belges au comptant <sup>4</sup> |  |  |                    |  |  | Total |
| (1)                                  | (2)                       | (3)  | (4)   | (5)  | (6)  | (7)                                    | (8)  | (9)  | (10)               | (11)   | (12)   |       |
| 1974 .....                           | 71,8                      | 53,3   | —     | ...  | 95,1   | - 3,1                                  | 217,1  | 12,0   | 229,1              | +12,4  | - 4,9  | + 7,5 |
| 1975 .....                           | 71,8                      | 58,7   | —     | ...  | 113,7  | - 3,7                                  | 240,5  | 11,9   | 252,4              | +18,4  | - 0,2  | +18,2 |
| 1976 .....                           | 71,8                      | 58,9   | —     | ...  | 90,6   | - 3,2                                  | 218,1  | 13,7   | 231,8              | -24,6  | + 1,9  | -22,7 |
| 1977 .....                           | 72,3                      | 57,7   | —     | - 23,4   | 107,7  | - 3,4                                  | 210,9  | 20,0   | 230,9              | - 8,6  | + 6,3  | - 2,3 |
| 1978 .....                           | 72,5                      | 49,6   | —     | - 26,7   | 106,1  | - 5,6                                  | 195,9  | 25,8   | 221,7              | -15,9  | + 5,7  | -10,2 |
| 1979 .....                           | 58,3                      | 48,7   | 61,1  | - 27,4   | 75,5   | - 6,1                                  | 210,1  | 22,1   | 232,2              | -31,5  | - 3,6  | -35,1 |
| 1980 .....                           | 58,2                      | 48,0   | 110,7 | ...  | 114,8  | - 6,3                                  | 325,4  | 6,9  | 332,3              | +27,0  | -15,2  | +11,8 |
| 1981 .....                           | 58,2                      | 50,4   | 33,6  | - 2,8  | 112,0  | - 8,4                                  | 243,0  | 30,6   | 273,6              | -95,7  | + 9,9  | -85,8 |
| 1979 4 <sup>e</sup> trimestre .....  | 58,3                      | 48,7   | 61,1  | - 27,4   | 75,5   | - 6,1                                  | 210,1  | 22,1   | 232,2              | - 7,4  | - 1,5  | - 8,9 |
| 1980 1 <sup>er</sup> trimestre ..... | 58,2                      | 52,2   | 43,7  | ...  | 54,2   | - 5,3                                  | 203,0  | 17,7   | 220,7              | -23,3  | - 4,5  | -27,8 |
| 2 <sup>e</sup> trimestre .....       | 58,2                      | 50,2   | 94,0  | ...  | 109,1  | - 6,3                                  | 305,2  | 14,2   | 319,4              | +47,2  | - 3,4  | +43,8 |
| 3 <sup>e</sup> trimestre .....       | 58,2                      | 48,5   | 119,4 | ...  | 111,6  | - 6,7                                  | 331,0  | 7,4  | 338,4              | + 9,2  | - 6,9  | + 2,3 |
| 4 <sup>e</sup> trimestre .....       | 58,2                      | 48,0   | 110,7 | ...  | 114,8  | - 6,3                                  | 325,4  | 6,9  | 332,3              | - 6,1  | - 0,4  | - 6,5 |
| 1981 1 <sup>er</sup> trimestre ..... | 58,2                      | 50,5   | 46,4  | - 5,5  | 137,6  | - 5,1                                  | 282,1  | 14,0   | 296,1              | -46,8  | + 7,1  | -39,7 |
| 2 <sup>e</sup> trimestre .....       | 58,2                      | 51,5   | 57,7  | ...  | 136,0  | - 5,9                                  | 297,5  | 18,7   | 316,2              | + 3,7  | + 4,7  | + 8,4 |
| 3 <sup>e</sup> trimestre .....       | 58,2                      | 50,9   | 47,0  | ...  | 106,8  | - 6,6                                  | 256,3  | 18,4   | 274,7              | -40,3  | - 0,3  | -40,6 |
| 4 <sup>e</sup> trimestre .....       | 58,2                      | 50,4   | 33,6  | - 2,8  | 112,0  | - 8,4                                  | 243,0  | 30,6   | 273,6              | -12,3  | - 1,6  | -13,9 |
| 1981 Janvier .....                   | 58,2                      | 51,5   | 112,1 | ...  | 126,6  | - 7,0                                  | 341,4  | 7,5  | 348,9              | + 3,5  | + 0,6  | + 4,1 |
| Février .....                        | 58,2                      | 51,0   | 81,7  | ...  | 151,2  | - 5,8                                  | 336,3  | 9,3  | 345,6              | -10,3  | + 1,8  | - 8,5 |
| Mars .....                           | 58,2                      | 50,5   | 46,4  | - 5,5  | 137,6  | - 5,1                                  | 282,1  | 14,0   | 296,1              | -40,0  | + 4,7  | -35,3 |
| Avril .....                          | 58,2                      | 50,3   | 59,8  | - 11,8   | 152,0  | - 5,1                                  | 303,4  | 14,7   | 318,1              | - 1,4  | + 0,7  | - 0,7 |
| Mai .....                            | 58,2                      | 50,5   | 58,8  | - 3,6  | 162,6  | - 6,0                                  | 320,5  | 17,6   | 338,1              | +16,6  | + 2,9  | +19,5 |
| Juin .....                           | 58,2                      | 51,5   | 57,7  | ...  | 136,0  | - 5,9                                  | 297,5  | 18,7   | 316,2              | -11,5  | + 1,1  | -10,4 |
| Juillet .....                        | 58,2                      | 51,5   | 49,2  | ...  | 132,6  | - 7,2                                  | 284,3  | 19,4   | 303,7              | - 7,7  | + 0,7  | - 7,0 |
| Août .....                           | 58,2                      | 51,0   | 48,1  | ...  | 116,9  | - 6,5                                  | 267,7  | 19,6   | 287,3              | -18,8  | + 0,2  | -18,6 |
| Septembre .....                      | 58,2                      | 50,9   | 47,0  | ...  | 106,8  | - 6,6                                  | 256,3  | 18,4   | 274,7              | -13,8  | - 1,2  | -15,0 |
| Octobre .....                        | 58,2                      | 50,9   | 36,0  | ...  | 115,7  | - 7,8                                  | 253,0  | 23,0   | 276,0              | - 1,8  | + 4,7  | + 2,9 |
| Novembre .....                       | 58,2                      | 50,5   | 34,8  | ...  | 122,5  | - 8,6                                  | 257,4  | 18,3   | 275,7              | + 7,3  | - 4,7  | + 2,6 |
| Décembre .....                       | 58,2                      | 50,4   | 33,6  | - 2,8  | 112,0  | - 8,4                                  | 243,0  | 30,6   | 273,6              | -17,8  | - 1,6  | -19,4 |
| 1982 Janvier .....                   | 58,2                      | 50,4   | 21,7  | ...  | 106,0  | - 6,2                                  | 230,1  | 30,0   | 260,1              | - 1,6  | - 1,1  | - 2,7 |

<sup>1</sup> Non compris les avoirs et engagements éventuels sur ou envers le Grand-Duché de Luxembourg.

<sup>2</sup> Comprennent a) les droits que possède l'Etat belge comme membre du F.M.I. et que la B.N.B. a été autorisée, par la loi du 9 juin 1969 à comptabiliser dans ses écritures comme avoirs propres, moyennant la prise en charge par elle des obligations incombant à l'Etat belge dans ce domaine, et b) les avances octroyées par la B.N.B. pour son compte propre au F.M.I., au titre du « mécanisme pétrolier » et de la « facilité de crédit supplémentaire », en vertu d'un accord conclu avec le F.M.I. et approuvé par le Gouvernement.

<sup>3</sup> Y compris le concours financier à moyen terme que l'Etat belge a accordé à l'Italie en vertu de la directive du Conseil des Communautés Européennes adopté le 17 décembre 1974 et dont la B.N.B. a assuré le financement pour le compte de l'Etat conformément à la convention intervenue à la même date entre celui-ci et la B.N.B.

<sup>4</sup> Différence entre les avoirs sur l'étranger (autres que les acceptations représentatives d'exportations) et les engagements envers l'étranger, en particulier envers les banques centrales.

<sup>5</sup> Non compris les variations comptables, à savoir celles qui résultent a) des ajustements apportés à divers avoirs et engagements à la suite de la dévaluation du dollar des Etats-Unis en 1973, et b) des modifications dans les cours de change qui ont pu affecter, depuis janvier 1974, la contre-valeur en francs belges des variations des encours en monnaies étrangères c) de l'allocation de droits de tirages spéciaux à la Belgique en 1979, 1980 et 1981 d) de l'entrée en vigueur au 13 mars 1979, du Système Monétaire Européen ainsi que, ultérieurement, de certaines de ses modalités d'application.

Compte tenu, de plus, depuis 1976, d'un ajustement résultant d'opérations entre la B.N.B. et les autres organismes principalement monétaires et qui ne sont pas comptabilisés le même jour dans les deux organismes concernés. Cf. tableaux IX-1. 2, 3 et 4, rubrique 6.23.

**XIII - 6. — ENCOURS UTILISES DES CREDITS D'ESCOMPTE, D'AVANCES ET D'ACCEPTATION  
ACCORDES A LEUR ORIGINE PAR LES BANQUES DE DEPOTS  
AUX ENTREPRISES ET PARTICULIERS ET A L'ETRANGER**

**Destination économique apparente**

(milliards de francs)

| Fin de période               | Crédits aux entreprises et particuliers                            |  |  |                       |  |                             | Crédits à l'étranger  |   |               |                              | Total général<br>(11) =<br>(6) + (10) |
|------------------------------|--|--|--|-----------------------|--|-----------------------------|---|---|---------------|------------------------------|---------------------------------------|
|                              | Financements spécifiques   |  |  |                       | Crédite dont la destination économique n'a pu être identifiée<br>(5) | Total<br>(6) =<br>(1) à (5) | Financement spécifique de délais de paiement à l'exportation<br>(7) | Crédits dont la destination économique n'a pu être identifiée |               | Total<br>(10) =<br>(7) à (9) |                                       |
|                              | d'investissements industriels, agricoles et artisanaux<br>1<br>(1) | de la construction et de transactions immobilières<br>2<br>(2) | de ventes et prêts à tempérament<br>3<br>(3) | d'importations<br>(4) |  |                             |   | Crédits de caisse<br>4<br>(8)                                 | Autres<br>(9) |                              |                                       |
|                              |  |  |  |                       |  |                             |   |   |               |                              |                                       |
| 1972 <sup>5</sup> .....      | 32,9   | 20,0   | 34,4   | 27,2                  | 200,5  | 315,0                       | 52,1  | 60,4  | 2,6           | 115,1                        | 430,1                                 |
| 1973 .....                   | 40,9   | 26,6   | 41,6   | 22,1                  | 239,6  | 370,8                       | 57,0  | 75,9  | 2,0           | 134,9                        | 505,7                                 |
| 1974 .....                   | 44,4   | 34,9   | 45,2   | 23,7                  | 266,3  | 414,5                       | 70,9  | 101,1   | 1,7           | 173,7                        | 588,2                                 |
| 1975 .....                   | 46,4   | 46,5   | 51,6   | 25,9                  | 311,8  | 482,2                       | 75,9  | 145,4   | 4,1           | 225,4                        | 707,6                                 |
| 1976 .....                   | 50,1   | 61,7   | 73,0   | 27,6                  | 354,8  | 567,2                       | 77,2  | 156,1   | 13,5          | 246,8                        | 814,0                                 |
| 1977 <sup>5</sup> .....      | 48,5   | 84,7   | 91,2   | 29,2                  | 415,6  | 669,2                       | 93,5  | 187,8   | 15,0          | 296,3                        | 965,5                                 |
| 1978 <sup>5</sup> .....      | 61,7   | 114,0  | 102,0  | 32,9                  | 430,9  | 741,5                       | 102,5   | 210,3   | 13,8          | 326,6                        | 1.068,1                               |
| 1979 Juin <sup>5</sup> ..... | 68,2   | 132,9  | 105,0  | 36,1                  | 455,1  | 797,3                       | 109,5   | 226,1   | 13,6          | 349,2                        | 1.146,5                               |
| Septembre <sup>5</sup> ..... | 74,7   | 141,5  | 106,3  | 38,8                  | 461,5  | 822,8                       | 110,2   | 239,4   | 14,6          | 364,2                        | 1.187,0                               |
| Décembre .....               | 78,2   | 152,7  | 114,9  | 39,4                  | 499,0  | 884,2                       | 119,0   | 253,0   | 16,3          | 388,3                        | 1.272,5                               |
| Décembre <sup>6</sup> .....  | 78,2   | 152,7  | 114,9  | 39,4                  | 499,0  | 884,2                       | 119,0   | 247,4   | 16,3          | 382,7                        | 1.266,9                               |
| 1980 Mars .....              | 85,2   | 157,0  | 112,5  | 42,4                  | 488,2  | 885,3                       | 124,5   | 288,6   | 15,6          | 428,7                        | 1.314,0                               |
| Juin .....                   | 89,6   | 160,9  | 115,1  | 34,6                  | 516,4  | 916,6                       | 127,4   | 308,8   | 15,0          | 451,2                        | 1.367,8                               |
| Septembre .....              | 90,1   | 164,6  | 111,7  | 30,5                  | 522,7  | 919,6                       | 118,9   | 336,4   | 20,4          | 475,7                        | 1.395,3                               |
| Décembre .....               | 91,6   | 168,4  | 115,6  | 31,4                  | 552,6  | 959,6                       | 126,0   | 375,1   | 18,1          | 519,2                        | 1.478,8                               |
| 1981 Mars .....              | 94,6   | 167,1  | 109,9  | 34,7                  | 563,2  | 969,5                       | 130,7   | 443,2   | 16,3          | 590,2                        | 1.559,7                               |
| Juin .....                   | 95,6   | 170,2  | 107,3  | 34,7                  | 578,9  | 986,7                       | 137,7   | 523,5   | 16,4          | 677,6                        | 1.664,3                               |
| Septembre .....              | 98,5   | 169,8  | 103,5  | 41,4                  | 589,5  | 1.002,7                     | 141,1   | 556,0   | 14,3          | 711,4                        | 1.714,1                               |

<sup>1</sup> Crédits octroyés dans le cadre des lois des 24 mai 1959, 17 juillet 1959, 18 juillet 1959, 15 février 1961, 14 juillet 1966 et 30 décembre 1970 (crédits subsidiés et/ou garantis), ainsi que crédits non « subsidiés et/ou garantis » dont une partie au moins a une durée initiale de 2 ans ou plus à condition toutefois qu'il ne s'agisse ni de crédits purement commerciaux, ni de crédits finançant principalement la construction ou l'achat d'immeubles d'habitation, de bureaux, d'écoles, de cliniques, etc.

<sup>2</sup> Crédits à des entreprises ayant pour objet social la construction immobilière et/ou la réalisation de travaux de génie civil, crédits à des sociétés immobilières et crédits qui ont pour destination principale le financement de l'achat ou de la construction d'immeubles d'habitation, de bureaux, d'écoles, de cliniques, etc.

<sup>3</sup> Crédits aux acheteurs et vendeurs à tempérament (que les banques soient intervenues ou non dans le contrat de vente), prêts personnels

consentis directement par les banques et crédits octroyés par les banques aux sociétés de financement. A partir de 1978 : nouvelle série par suite d'une rectification apportée par une banque importante.

<sup>4</sup> Y compris les promesses sur l'étranger, qui au tableau XIII-7 sont comprises dans la colonne (2) « Effets commerciaux ».

<sup>5</sup> Y compris les effets venus à l'échéance au dernier jour du mois et n'ayant pu être encaissés parce que ce jour était un samedi ou un jour férié.

<sup>6</sup> Nouvelle série : l'écart par rapport à l'ancienne série résulte de l'élimination des crédits aux Etats membres des Communautés Européennes.

N. B. — Pour la méthode d'élaboration : voir *Bulletin d'Information et de Documentation*, XLII<sup>e</sup> année, tome II, n° 3, septembre 1987, p. 241.



**XIII - 8. — CREDITS D'ESCOMPTE, D'AVANCES ET D'ACCEPTATION  
ACCORDES A LEUR ORIGINE PAR LES ORGANISMES PRINCIPALEMENT MONETAIRES  
AUX ENTREPRISES ET PARTICULIERS ET A L'ETRANGER  
ET LOGES A LA BANQUE NATIONALE DE BELGIQUE**

(milliards de francs)

| Fin de période | Crédits accordés à leur origine par la B.N.B. (crédits directs) |             |                     | Effets réescomptés         |                        |                     | Total général              |                        |             |                          | Pour mémoire : Autres crédits logés à la B.N.B. 2 |
|----------------|---|-------------|---------------------|----------------------------|------------------------|---------------------|----------------------------|------------------------|-------------|--------------------------|---|
|                | Effets commerciaux (1)  | Avances (2) | Total (3) = (1)+(2) | Acceptations bancaires (4) | Effets commerciaux (5) | Total (6) = (4)+(5) | Acceptations bancaires (7) | Effets commerciaux (8) | Avances (9) | Total (10) = (7)+(8)+(9) |   |

**A. Crédits aux entreprises et particuliers**

|      |              |              |     |     |      |      |      |      |      |      |      |      |     |
|------|--------------|--------------|-----|-----|------|------|------|------|------|------|------|------|-----|
| 1972 | <sup>1</sup> | 3,3          | 0,1 | 3,4 | 6,3  | 6,7  | 13,0 | 6,3  | 10,0 | 0,1  | 16,4 | 0,7  |     |
| 1973 |              | 3,2          | 0,4 | 3,6 | 7,9  | 11,5 | 19,4 | 7,9  | 14,7 | 0,4  | 23,0 | 0,5  |     |
| 1974 |              | 2,5          | 0,5 | 3,0 | 5,2  | 11,0 | 16,2 | 5,2  | 13,5 | 0,5  | 19,2 | 1,4  |     |
| 1975 |              | 1,3          | 0,4 | 1,7 | ...  | 8,7  | 8,7  | ...  | 10,0 | 0,4  | 10,4 | 0,3  |     |
| 1976 |              | 0,9          | 0,4 | 1,3 | 5,4  | 22,8 | 28,2 | 5,4  | 23,7 | 0,4  | 29,5 | 2,4  |     |
| 1977 | <sup>1</sup> | 0,7          | 0,4 | 1,1 | 7,6  | 28,6 | 36,2 | 7,6  | 29,3 | 0,4  | 37,3 | 2,8  |     |
| 1978 | <sup>1</sup> | 0,5          | 0,1 | 0,6 | 12,1 | 34,9 | 47,0 | 12,1 | 35,4 | 0,1  | 47,6 | 5,7  |     |
| 1979 | Juin         | <sup>1</sup> | 0,2 | 0,1 | 0,3  | 9,2  | 32,3 | 41,5 | 9,2  | 32,5 | 0,1  | 41,8 | 4,1 |
|      | Septembre    | <sup>1</sup> | 0,1 | 0,1 | 0,2  | 12,4 | 36,1 | 48,5 | 12,4 | 36,2 | 0,1  | 48,7 | 3,1 |
|      | Décembre     |              | 0,2 | 0,3 | 0,5  | 12,0 | 38,7 | 50,7 | 12,0 | 38,9 | 0,3  | 51,2 | 7,6 |
| 1980 | Mars         |              | 0,1 | ... | 0,1  | 12,8 | 37,5 | 50,3 | 12,8 | 37,6 | ...  | 50,4 | 6,3 |
|      | Juin         |              | ... | ... | ...  | 8,3  | 33,0 | 41,3 | 8,3  | 33,0 | ...  | 41,3 | 6,6 |
|      | Septembre    |              | ... | ... | ...  | 5,6  | 20,0 | 25,6 | 5,6  | 20,0 | ...  | 25,6 | 3,2 |
|      | Décembre     |              | ... | 0,5 | 0,5  | 5,7  | 31,9 | 37,6 | 5,7  | 31,9 | 0,5  | 38,1 | 2,6 |
| 1981 | Mars         |              | ... | 0,1 | 0,1  | 11,0 | 33,7 | 44,7 | 11,0 | 33,7 | 0,1  | 44,8 | 5,0 |
|      | Juin         |              | ... | 0,1 | 0,1  | 10,8 | 33,4 | 44,2 | 10,8 | 33,4 | 0,1  | 44,3 | 6,2 |
|      | Septembre    |              | ... | 0,2 | 0,2  | 14,1 | 35,9 | 50,0 | 14,1 | 35,9 | 0,2  | 50,2 | 7,1 |

**B. Crédits à l'étranger**

|      |              |              |     |     |      |      |      |      |      |     |      |     |
|------|--------------|--------------|-----|-----|------|------|------|------|------|-----|------|-----|
| 1972 | <sup>1</sup> | ...          | ... | ... | 11,6 | 4,9  | 16,5 | 11,6 | 4,9  | ... | 16,5 | ... |
| 1973 |              | ...          | ... | ... | 12,7 | 4,2  | 16,9 | 12,7 | 4,2  | ... | 16,9 | ... |
| 1974 |              | ...          | ... | ... | 9,5  | 2,5  | 12,0 | 9,5  | 2,5  | ... | 12,0 | ... |
| 1975 |              | ...          | ... | ... | 9,8  | 2,0  | 11,8 | 9,8  | 2,0  | ... | 11,8 | ... |
| 1976 |              | ...          | ... | ... | 8,8  | 4,9  | 13,7 | 8,8  | 4,9  | ... | 13,7 | ... |
| 1977 | <sup>1</sup> | ...          | ... | ... | 12,6 | 7,4  | 20,0 | 12,6 | 7,4  | ... | 20,0 | ... |
| 1978 | <sup>1</sup> | ...          | ... | ... | 15,5 | 10,3 | 25,8 | 15,5 | 10,3 | ... | 25,8 | ... |
| 1979 | Juin         | <sup>1</sup> | ... | ... | 13,5 | 9,8  | 23,3 | 13,5 | 9,8  | ... | 23,3 | ... |
|      | Septembre    | <sup>1</sup> | ... | ... | 14,7 | 8,9  | 23,6 | 14,7 | 8,9  | ... | 23,6 | ... |
|      | Décembre     |              | ... | ... | 14,2 | 7,9  | 22,1 | 14,2 | 7,9  | ... | 22,1 | ... |
| 1980 | Mars         |              | ... | ... | 12,2 | 5,5  | 17,7 | 12,2 | 5,5  | ... | 17,7 | ... |
|      | Juin         |              | ... | ... | 10,6 | 3,6  | 14,2 | 10,6 | 3,6  | ... | 14,2 | ... |
|      | Septembre    |              | ... | ... | 6,4  | 1,0  | 7,4  | 6,4  | 1,0  | ... | 7,4  | ... |
|      | Décembre     |              | ... | ... | 6,3  | 0,6  | 6,9  | 6,3  | 0,6  | ... | 6,9  | ... |
| 1981 | Mars         |              | ... | ... | 12,4 | 1,5  | 13,9 | 12,4 | 1,5  | ... | 13,9 | 0,1 |
|      | Juin         |              | ... | ... | 16,6 | 1,3  | 17,9 | 16,6 | 1,3  | ... | 17,9 | 0,7 |
|      | Septembre    |              | ... | ... | 16,0 | 1,9  | 17,9 | 16,0 | 1,9  | ... | 17,9 | 0,5 |

**C. Total**

|      |              |              |     |     |      |      |      |      |      |      |      |      |     |
|------|--------------|--------------|-----|-----|------|------|------|------|------|------|------|------|-----|
| 1972 | <sup>1</sup> | 3,3          | 0,1 | 3,4 | 17,9 | 11,6 | 29,5 | 17,9 | 14,9 | 0,1  | 32,9 | 0,7  |     |
| 1973 |              | 3,2          | 0,4 | 3,6 | 20,6 | 15,7 | 36,3 | 20,6 | 18,9 | 0,4  | 39,9 | 0,5  |     |
| 1974 |              | 2,5          | 0,5 | 3,0 | 14,7 | 13,5 | 28,2 | 14,7 | 16,0 | 0,5  | 31,2 | 1,4  |     |
| 1975 |              | 1,3          | 0,4 | 1,7 | 9,8  | 10,7 | 20,5 | 9,8  | 12,0 | 0,4  | 22,2 | 0,3  |     |
| 1976 |              | 0,9          | 0,4 | 1,3 | 14,2 | 27,7 | 41,9 | 14,2 | 28,6 | 0,4  | 43,2 | 2,4  |     |
| 1977 | <sup>1</sup> | 0,7          | 0,4 | 1,1 | 20,2 | 36,0 | 56,2 | 20,2 | 36,7 | 0,4  | 57,3 | 2,8  |     |
| 1978 | <sup>1</sup> | 0,5          | 0,1 | 0,6 | 27,6 | 45,2 | 72,8 | 27,6 | 45,7 | 0,1  | 73,4 | 5,7  |     |
| 1979 | Juin         | <sup>1</sup> | 0,2 | 0,1 | 0,3  | 22,7 | 42,1 | 64,8 | 22,7 | 42,3 | 0,1  | 65,1 | 4,1 |
|      | Septembre    | <sup>1</sup> | 0,1 | 0,1 | 0,2  | 27,1 | 45,0 | 72,1 | 27,1 | 45,1 | 0,1  | 72,3 | 3,1 |
|      | Décembre     |              | 0,2 | 0,3 | 0,5  | 26,2 | 46,6 | 72,8 | 26,2 | 46,8 | 0,3  | 73,3 | 7,6 |
| 1980 | Mars         |              | 0,1 | ... | 0,1  | 25,0 | 43,0 | 68,0 | 25,0 | 43,1 | ...  | 68,1 | 6,3 |
|      | Juin         |              | ... | ... | ...  | 18,9 | 36,6 | 55,5 | 18,9 | 36,6 | ...  | 55,5 | 6,6 |
|      | Septembre    |              | ... | ... | ...  | 12,0 | 21,0 | 33,0 | 12,0 | 21,0 | ...  | 33,0 | 3,2 |
|      | Décembre     |              | ... | 0,5 | 0,5  | 12,0 | 32,5 | 44,5 | 12,0 | 32,5 | 0,5  | 45,0 | 2,6 |
| 1981 | Mars         |              | ... | 0,1 | 0,1  | 23,4 | 35,2 | 58,6 | 23,4 | 35,2 | 0,1  | 58,7 | 5,1 |
|      | Juin         |              | ... | 0,1 | 0,1  | 27,4 | 34,7 | 62,1 | 27,4 | 34,7 | 0,1  | 62,2 | 6,9 |
|      | Septembre    |              | ... | 0,2 | 0,2  | 30,1 | 37,8 | 67,9 | 30,1 | 37,8 | 0,2  | 68,1 | 7,6 |

<sup>1</sup> Y compris les effets venus à échéance au dernier jour du mois et n'ayant pu être encaissés parce que ce jour était un samedi ou un jour férié.

<sup>2</sup> Il s'agit d'effets commerciaux.

N. B. — Pour la méthode d'élaboration : voir *Bulletin d'Information et de Documentation*, XLII<sup>e</sup> année, tome II, n° 8, septembre 1967, p. 241 et *Bulletin de la Banque Nationale de Belgique*, LI<sup>e</sup> année, tome I, n° 1, janvier 1978.







# XIII - 10. — SITUATIONS HEBDOMADAIRES DE LA BANQUE NATIONALE DE BELGIQUE

(milliards de francs)

| Rubriques  | 1980<br>7 novembre | 1981<br>9 novembre | 1980<br>8 décembre | 1981<br>7 décembre | 1981<br>5 janvier | 1982<br>4 janvier | 1981<br>9 février | 1982<br>8 février |
|--|--------------------|--------------------|--------------------|--------------------|-------------------|-------------------|-------------------|-------------------|
| <b>ACTIF</b>   |                    |                    |                    |                    |                   |                   |                   |                   |
| Encaisse en or .....   | 58,2               | 58,2               | 58,2               | 58,2               | 58,2              | 58,2              | 58,2              | 58,2              |
| <b>Fonds Monétaire International :</b>                               |                    |                    |                    |                    |                   |                   |                   |                   |
| Participation .....  | 12,9               | 15,5               | 12,9               | 15,4               | 17,7              | 15,3              | 17,3              | 15,3              |
| Prêts .....  | ...                | ...                | ...                | ...                | ...               | ...               | ...               | ...               |
| Droits de tirage spéciaux .....                                      | 29,5               | 30,6               | 29,6               | 30,6               | 24,2              | 30,6              | 28,6              | 30,8              |
| Ecus .....   | 118,9              | 36,0               | 118,1              | 34,8               | 110,7             | 33,6              | 103,9             | 21,7              |
| Monnaies étrangères .....  | 102,2              | 116,3              | 112,7              | 118,7              | 114,7             | 110,5             | 134,9             | 102,7             |
| <b>Monnaies étrangères et or à recevoir :</b>                        |                    |                    |                    |                    |                   |                   |                   |                   |
| Fonds Européen de Coopérat. Monétaire                                | 40,1               | 39,6               | 40,1               | 39,6               | 40,1              | 39,6              | 40,9              | 40,9              |
| Autres .....   | ...                | ...                | ...                | ...                | ...               | ...               | ...               | ...               |
| Accords internationaux .....   | 0,3                | 1,3                | 1,0                | 1,2                | 0,7               | 1,0               | 0,7               | 1,1               |
| Avances au F.M.I. ....   | 6,0                | 4,8                | 5,9                | 4,6                | 5,7               | 4,5               | 5,5               | 4,2               |
| <b>Fonds Européen de Coopération Monétaire</b>                       | ...                | ...                | ...                | ...                | ...               | ...               | ...               | ...               |
| <b>C.E.E. : Concours financier à moyen terme</b>                     | ...                | ...                | ...                | ...                | ...               | ...               | ...               | ...               |
| Débiteurs pour change et or, à terme ...                             | 2,4                | ...                | 2,4                | ...                | 3,0               | ...               | 4,3               | ...               |
| Effets de commerce .....   | 31,5               | 76,5               | 49,0               | 85,9               | 52,8              | 91,5              | 30,2              | 85,7              |
| Avances sur nantissement .....                                       | 4,9                | 0,5                | 2,4                | 0,1                | 10,3              | 3,1               | 0,5               | ...               |
| <b>Effets publics * :</b>  |                    |                    |                    |                    |                   |                   |                   |                   |
| Effets publics belges .....  | 37,0               | 37,0               | 37,0               | 37,0               | 37,0              | 37,0              | 37,0              | 37,0              |
| Effets publics luxembourgeois .....                                  | ...                | ...                | ...                | ...                | ...               | ...               | ...               | ...               |
| Concours spécial au Fonds des Rentes **                              | 84,4               | 132,8              | 67,0               | 127,8              | 71,6              | 140,7             | 87,3              | 135,7             |
| Monnaies divisionnaires et d'appoint .....                           | 0,6                | 0,7                | 0,6                | 0,7                | 0,5               | 0,7               | 0,8               | 0,9               |
| <b>Avoirs à l'Office des Chèques Postaux :</b>                       |                    |                    |                    |                    |                   |                   |                   |                   |
| Compte A .....   | ...                | ...                | ...                | ...                | ...               | ...               | ...               | ...               |
| Compte B .....   | 4,4                | 4,6                | 4,3                | 4,6                | 4,3               | 4,8               | 4,2               | 4,8               |
| Créance consolidée sur l'Etat .....                                  | 34,0               | 34,0               | 34,0               | 34,0               | 34,0              | 34,0              | 34,0              | 34,0              |
| Ajustement provisoire résultant de la loi<br>du 3 juillet 1972 ..... | 3,5                | 3,5                | 3,5                | 3,5                | 3,5               | 3,5               | 3,5               | 3,5               |
| Fonds publics .....  | 8,0                | 8,9                | 8,0                | 8,9                | 8,0               | 8,9               | 8,9               | 10,1              |
| Immeubles, matériel et mobilier .....                                | 2,2                | 2,2                | 2,2                | 2,2                | 2,2               | 2,2               | 2,2               | 2,2               |
| Valeurs de la Caisse de Pensions du Per-<br>sonnel .....             | 12,8               | 13,8               | 12,7               | 13,7               | 13,2              | 13,7              | 13,8              | 15,1              |
| Divers .....   | 19,2               | 25,5               | 18,0               | 29,0               | 18,3              | 26,6              | 23,8              | 8,7               |
|  | 613,0              | 642,3              | 619,6              | 650,5              | 630,7             | 660,0             | 640,5             | 612,6             |
| <b>Compte d'ordre :</b>  |                    |                    |                    |                    |                   |                   |                   |                   |
| Office des Chèques Postaux <sup>1</sup> .....                        | 14,5               | 13,5               | 26,5               | 28,0               | 25,8              | 26,5              | 24,5              | 25,8              |
| <b>PASSIF</b>  |                    |                    |                    |                    |                   |                   |                   |                   |
| Billets en circulation .....   | 364,6              | 371,2              | 366,8              | 375,4              | 377,9             | 383,7             | 363,7             | 370,5             |
| <b>Comptes courants :</b>  |                    |                    |                    |                    |                   |                   |                   |                   |
| Trésor public : Compte ordinaire .....                               | ...                | ...                | ...                | ...                | ...               | ...               | ...               | ...               |
| Banques à l'étranger, comptes ord. ...                               | 1,6                | 1,2                | 1,5                | 1,3                | 1,1               | 1,5               | 1,2               | 1,1               |
| Comptes courants divers et valeurs à<br>payer .....                  | 1,6                | 4,2                | 2,6                | 5,9                | 1,9               | 6,5               | 4,0               | 5,9               |
| <b>Accords internationaux :</b>                                      |                    |                    |                    |                    |                   |                   |                   |                   |
| Accords d'aide financière .....                                      | 4,4                | 4,6                | 4,4                | 4,6                | 4,3               | 4,8               | 4,2               | 4,8               |
| Autres accords .....   | 0,1                | 0,1                | ...                | ...                | 0,1               | ...               | ...               | ...               |
| <b>Fonds Monétaire International :</b>                               |                    |                    |                    |                    |                   |                   |                   |                   |
| Droits de tirage spéciaux, allocation<br>cumulative nette .....      | 19,2               | 23,6               | 19,2               | 23,6               | 19,2              | 23,6              | 23,6              | 23,6              |
| <b>Fonds Européen de Coopération Monétaire</b>                       | ...                | ...                | ...                | ...                | ...               | ...               | ...               | ...               |
| <b>Ecus à livrer au Fonds Européen de</b>                            | ...                | ...                | ...                | ...                | ...               | ...               | ...               | ...               |
| <b>Coopération Monétaire .....</b>                                   | 162,3              | 163,5              | 162,4              | 163,5              | 162,3             | 163,5             | 171,5             | 152,6             |
| <b>Réserve monétaire :</b>   |                    |                    |                    |                    |                   |                   |                   |                   |
| Belgique .....   | ...                | ...                | ...                | ...                | ...               | ...               | ...               | ...               |
| Grand-Duché de Luxembourg .....                                      | ...                | ...                | ...                | ...                | ...               | ...               | ...               | ...               |
| Monnaies étrangères et or à livrer .....                             | 2,4                | ...                | 2,5                | ...                | 3,1               | 0,4               | 3,1               | ...               |
| Caisse de Pensions du Personnel .....                                | 12,8               | 13,8               | 12,7               | 13,7               | 13,2              | 13,7              | 13,8              | 15,1              |
| Divers .....   | 36,0               | 51,2               | 39,5               | 53,6               | 39,6              | 53,4              | 46,5              | 28,8              |
| Capital .....  | 0,4                | 0,4                | 0,4                | 0,4                | 0,4               | 0,4               | 0,4               | 0,4               |
| Réserves et comptes d'amortissement .....                            | 7,6                | 8,5                | 7,6                | 8,5                | 7,6               | 8,5               | 8,5               | 9,8               |
|  | 613,0              | 642,3              | 619,6              | 650,5              | 630,7             | 660,0             | 640,5             | 612,6             |
| <b>Compte d'ordre :</b>  |                    |                    |                    |                    |                   |                   |                   |                   |
| Ministres de l'Education Nationale <sup>1</sup> ...                  | 14,5               | 13,5               | 26,5               | 28,0               | 25,8              | 26,5              | 24,5              | 25,8              |
| * Montant maximum du portefeuille d'effets pu-<br>blics :            |                    |                    |                    |                    |                   |                   |                   |                   |
| — belges .....   | 37,0               | 37,0               | 37,0               | 37,0               | 37,0              | 37,0              | 37,0              | 37,0              |
| — luxembourgeois .....   | 1,2                | 1,2                | 1,2                | 1,2                | 1,2               | 1,2               | 1,2               | 1,2               |
| (Convention du 15 juillet 1977 entre l'Etat et<br>la Banque)         |                    |                    |                    |                    |                   |                   |                   |                   |
| ** Montant cumulé maximum du concours <sup>2</sup> .....             | 90,0               | 150,0              | 90,0               | 150,0              | 90,0              | 150,0             | 90,0              | 170,0             |

N.B. — Le Rapport annuel de la B.N.B. donne en annexe, toutes les situations hebdomadaires de l'année à laquelle il se rapporte. Il comporte également un commentaire succinct des principaux postes du bilan.

<sup>1</sup> Avoirs pour compte des Ministres de l'Education nationale à l'Office des Chèques Postaux (loi du 11 juillet 1973 - législation de l'enseignement).

<sup>2</sup> Le « Concours spécial au Fonds des Rentes » peut prendre la forme d'une avance spéciale ou d'une souscription aux certificats émis par le Fonds des Rentes. (Protocole du 15 juillet 1977 entre le Ministre des Finances, le Fonds des Rentes et la Banque).

### XIII - 11. — COMPTES DE CHEQUES POSTAUX

Source : O.C.P.

|                                      | Nombre<br>de comptes<br><br>(fin de<br>période)<br><br>(milliers) | Avoir<br>global 1<br><br>(moyennes journalières) 3 | Avoirs<br>des<br>particuliers<br>2 | Crédit                        |           | Débit                |           | Mouvement<br>général | Capitaux<br>traités<br>sans emploi<br>d'espèces<br><br>(p.c.) |
|--------------------------------------|---|--|------------------------------------|-------------------------------|-----------|----------------------|-----------|----------------------|---|
|                                      |   |  |                                    | Versements<br>et divers       | Virements | Chèques<br>et divers | Virements |                      |   |
|                                      |   |  |                                    | (moyennes mensuelles ou mois) |           |                      |           |                      |   |
| 1973 .....                           | 1.092   | 100,7  | 60,2                               | 192,9                         | 319,7     | 192,0                | 319,7     | 1.024,4              | 94  |
| 1974 .....                           | 1.101   | 122,2  | 62,3                               | 220,1                         | 387,7     | 217,6                | 387,7     | 1.213,1              | 95  |
| 1975 .....                           | 1.116   | 139,1  | 65,9                               | 249,5                         | 450,1     | 248,9                | 450,1     | 1.398,7              | 95  |
| 1976 .....                           | 1.112   | 157,7  | 72,5                               | 276,9                         | 502,1     | 276,5                | 502,1     | 1.557,5              | 95  |
| 1977 .....                           | 1.112   | 202,7  | 78,9                               | 305,5                         | 564,3     | 304,2                | 564,3     | 1.738,4              | 95  |
| 1978 .....                           | 1.111   | 203,0  | 80,4                               | 324,1                         | 601,0     | 319,7                | 601,0     | 1.845,8              | 96  |
| 1979 .....                           | 1.112   | 212,2  | 80,8                               | 348,0                         | 645,9     | 348,4                | 645,9     | 1.988,1              | 96  |
| 1980 .....                           | 1.120   | 214,7  | 81,3                               | 374,0                         | 690,1     | 373,0                | 690,1     | 2.127,2              | 96  |
| 1979 3 <sup>e</sup> trimestre .....  | 1.113   | 207,5  | 80,2                               | 331,8                         | 608,4     | 338,5                | 608,4     | 1.887,1              | 96  |
| 4 <sup>e</sup> trimestre .....       | 1.116   | 226,0  | 78,6                               | 361,3                         | 657,2     | 349,1                | 657,2     | 2.024,9              | 96  |
| 1980 1 <sup>er</sup> trimestre ..... | 1.116   | 216,3  | 80,4                               | 363,4                         | 709,0     | 378,0                | 709,0     | 2.159,5              | 97  |
| 2 <sup>e</sup> trimestre .....       | 1.115   | 216,3  | 83,7                               | 393,6                         | 706,1     | 385,5                | 706,1     | 2.191,3              | 96  |
| 3 <sup>e</sup> trimestre .....       | 1.118   | 213,7  | 82,1                               | 358,2                         | 664,3     | 363,4                | 664,3     | 2.050,2              | 96  |
| 4 <sup>e</sup> trimestre .....       | 1.120   | 212,7  | 79,1                               | 380,7                         | 681,0     | 365,3                | 681,0     | 2.107,9              | 96  |
| 1981 1 <sup>er</sup> trimestre ..... | 1.120   | 217,8  | 81,3                               | 384,5                         | 764,6     | 402,0                | 764,6     | 2.315,7              | 96  |
| 2 <sup>e</sup> trimestre .....       | 1.126   | 228,4  | 83,6                               | 426,7                         | 770,6     | 415,7                | 770,6     | 2.383,6              | 96  |
| 3 <sup>e</sup> trimestre .....       | 1.166   | 216,5  | 86,8                               | 386,3                         | 741,6     | 399,7                | 741,6     | 2.269,1              | 96  |
| 1980 Novembre .....                  | 1.120   | 182,2  | 79,2                               | 355,0                         | 646,3     | 322,1                | 646,3     | 1.969,7              | 96  |
| Décembre .....                       | 1.120   | 229,7  | 79,4                               | 396,4                         | 685,7     | 363,3                | 685,7     | 2.131,0              | 96  |
| 1981 Janvier .....                   | 1.120   | 241,8  | 81,7                               | 382,5                         | 760,9     | 418,0                | 760,9     | 2.322,3              | 96  |
| Février .....                        | 1.120   | 201,5  | 85,2                               | 395,4                         | 789,3     | 401,4                | 789,3     | 2.375,4              | 97  |
| Mars .....                           | 1.120   | 210,1  | 78,6                               | 375,6                         | 743,6     | 386,6                | 743,6     | 2.249,4              | 96  |
| Avril .....                          | 1.121   | 212,6  | 80,1                               | 413,3                         | 780,4     | 360,6                | 780,4     | 2.334,7              | 96  |
| Mai .....                            | 1.125   | 233,5  | 86,8                               | 427,2                         | 758,0     | 447,5                | 758,0     | 2.390,8              | 96  |
| Juin .....                           | 1.132   | 239,2  | 83,9                               | 439,7                         | 773,5     | 438,9                | 773,5     | 2.425,6              | 95  |
| Juillet .....                        | 1.142   | 247,4  | 91,4                               | 445,5                         | 842,7     | 471,8                | 842,7     | 2.602,7              | 96  |
| Août .....                           | 1.152   | 203,7  | 84,1                               | 348,6                         | 661,0     | 347,1                | 661,0     | 2.017,7              | 96  |
| Septembre .....                      | 1.166   | 198,4  | 84,8                               | 364,7                         | 721,0     | 380,3                | 721,0     | 2.186,9              | 96  |
| Octobre .....                        | 1.179   | 203,6  | 79,2                               | 392,0                         | 723,8     | 393,7                | 723,8     | 2.233,4              | 96  |
| Novembre .....                       | 1.186   | 198,6  | 80,2                               | 368,7                         | 675,8     | 342,0                | 675,8     | 2.062,2              | 96  |

<sup>1</sup> Y compris l'avoir des particuliers et celui des comptables de l'Etat.

<sup>2</sup> Les chiffres des avoirs des particuliers à fin de période sont publiés à la situation de la dette publique (cf. tableau XVI-8a).

<sup>3</sup> Moyenne des avoirs à la fin de chaque jour, ouvrable ou non, du mois. Quand il s'agit d'un jour non ouvrable, l'avoir repris est celui du jour ouvrable précédent.

**XIII - 12. — SITUATION GLOBALE DES BANQUES <sup>1</sup>**

(milliards de francs)

**Actif**

| Rubriques   | 1977<br>31 décembre | 1978<br>31 décembre | 1979<br>31 décembre | 1980<br>31 décembre | 1980<br>31 oct. | 1981<br>31 oct. | 1980<br>30 nov. | 1981<br>30 nov. |
|---|---------------------|---------------------|---------------------|---------------------|-----------------|-----------------|-----------------|-----------------|
| Caisse, Banque Nationale, Chèques Postaux, C.N.C.P. .   | 11,7                | 13,7                | 14,8                | 14,1                | 11,5            | 11,0            | 11,0            | 12,0            |
| Prêts au jour le jour .....   | 32,4                | 42,3                | 42,4                | 38,9                | 27,4            | 52,7            | 47,5            | 74,9            |
| Banquiers .....   | 592,9               | 745,0               | 875,3               | 1.133,5             | 1.063,0         | 1.511,2         | 1.071,1         | 1.501,7         |
| Maison-mère, succursales et filiales .....  | 197,3               | 210,4               | 279,3               | 460,1               | 443,1           | 676,6           | 443,0           | 685,5           |
| Autres valeurs à recevoir à court terme .....   | 36,0                | 35,0                | 40,2                | 39,9                | 37,4            | 43,6            | 38,0            | 49,9            |
| Portefeuille-effets .....   | 216,7               | 244,3               | 314,4               | 428,8               | 418,5           | 538,9           | 438,9           | 562,5           |
| a) Effets publics .....   | 20,8                | 37,4                | 74,5                | 161,0               | 144,2           | 280,5           | 169,3           | 291,6           |
| b) Effets commerciaux * .....   | 195,9               | 206,9               | 239,9               | 267,8               | 274,3           | 258,4           | 269,6           | 270,9           |
| Reports et avances sur titres .....   | 5,4                 | 3,1                 | 3,7                 | 5,3                 | 5,5             | 1,3             | 5,0             | 1,3             |
| Débiteurs par acceptations .....  | 61,9                | 64,7                | 71,7                | 59,6                | 59,9            | 82,4            | 60,5            | 83,5            |
| Débiteurs divers .....  | 645,5               | 731,2               | 909,4               | 1.141,9             | 1.102,2         | 1.436,2         | 1.099,6         | 1.445,5         |
| Valeurs mobilières .....  | 521,7               | 570,5               | 604,1               | 626,5               | 625,3           | 654,6           | 630,2           | 655,9           |
| a) Fonds publics belges .....   | 470,0               | 514,9               | 543,7               | 560,4               | 559,5           | 567,0           | 563,4           | 562,3           |
| b) Autres titres d'emprunt .....  | 50,8                | 54,9                | 59,7                | 65,3                | 65,1            | 86,2            | 66,1            | 92,1            |
| c) Actions et parts de sociétés .....   | 0,8                 | 0,6                 | 0,6                 | 0,5                 | 0,4             | 1,1             | 0,4             | 1,0             |
| d) Autres valeurs mobilières .....  | 0,1                 | 0,1                 | 0,1                 | 0,3                 | 0,3             | 0,3             | 0,3             | 0,5             |
| Valeurs de la réserve légale .....  | 1,8                 | 1,9                 | 2,0                 | 2,2                 | 2,2             | 2,5             | 2,2             | 2,5             |
| Participations .....  | 14,3                | 14,4                | 18,2                | 22,9                | 22,4            | 27,1            | 22,4            | 27,6            |
| a) Filiales .....   | 5,4                 | 5,2                 | 7,0                 | 11,9                | 11,3            | 15,1            | 11,3            | 15,1            |
| b) Autres participations .....  | 8,9                 | 9,2                 | 11,2                | 11,0                | 11,1            | 12,0            | 11,1            | 12,5            |
| Frais de constitution et de premier établissement .....                                       | 0,6                 | 1,1                 | 1,2                 | 1,4                 | 1,5             | 1,5             | 1,5             | 1,5             |
| Immeubles .....   | 19,8                | 20,9                | 21,3                | 22,3                | 22,4            | 23,3            | 22,5            | 23,5            |
| Participations dans les filiales immobilières .....   | 0,7                 | 1,4                 | 1,6                 | 1,6                 | 1,6             | 1,6             | 1,6             | 1,6             |
| Créances sur les filiales immobilières .....  | 0,1                 | 0,1                 | 0,1                 | 0,1                 | 0,1             | 0,1             | 0,1             | 0,1             |
| Matériel et mobilier .....  | 2,8                 | 3,3                 | 3,5                 | 3,7                 | 4,0             | 4,4             | 4,1             | 4,5             |
| Divers .....  | 54,9                | 71,8                | 91,7                | 103,2               | 94,2            | 135,5           | 91,2            | 144,6           |
| <b>Total de l'actif ...</b>   | <b>2.416,5</b>      | <b>2.775,1</b>      | <b>3.294,9</b>      | <b>4.106,0</b>      | <b>3.942,2</b>  | <b>5.204,5</b>  | <b>3.990,4</b>  | <b>5.278,6</b>  |
| * La rubrique « Effets commerciaux » ne comprend pas les :                                    |                     |                     |                     |                     |                 |                 |                 |                 |
| — effets réescomptés auprès de la B.N.B. et des autres institutions publiques de crédit ..... | 80,3                | 89,9                | 99,8                | 101,3               | 90,2            | 112,4           | 102,1           | 106,0           |
| — effets « en pension » auprès des institutions publiques de crédit .....                     | 2,1                 | 3,2                 | 0,6                 | 0,8                 | 1,0             | 1,5             | 0,7             | 0,7             |

<sup>1</sup> La situation globale ne contient, en ce qui concerne les banques exerçant principalement leur activité à l'étranger, que les éléments d'actif des sièges belges.

Les soldes des comptes ouverts par ceux-ci au nom des sièges situés à l'étranger apparaissent sous la rubrique « Maison-mère, succursales et filiales ».

**XIII - 12. — SITUATION GLOBALE DES BANQUES <sup>1</sup>**

(milliards de francs)

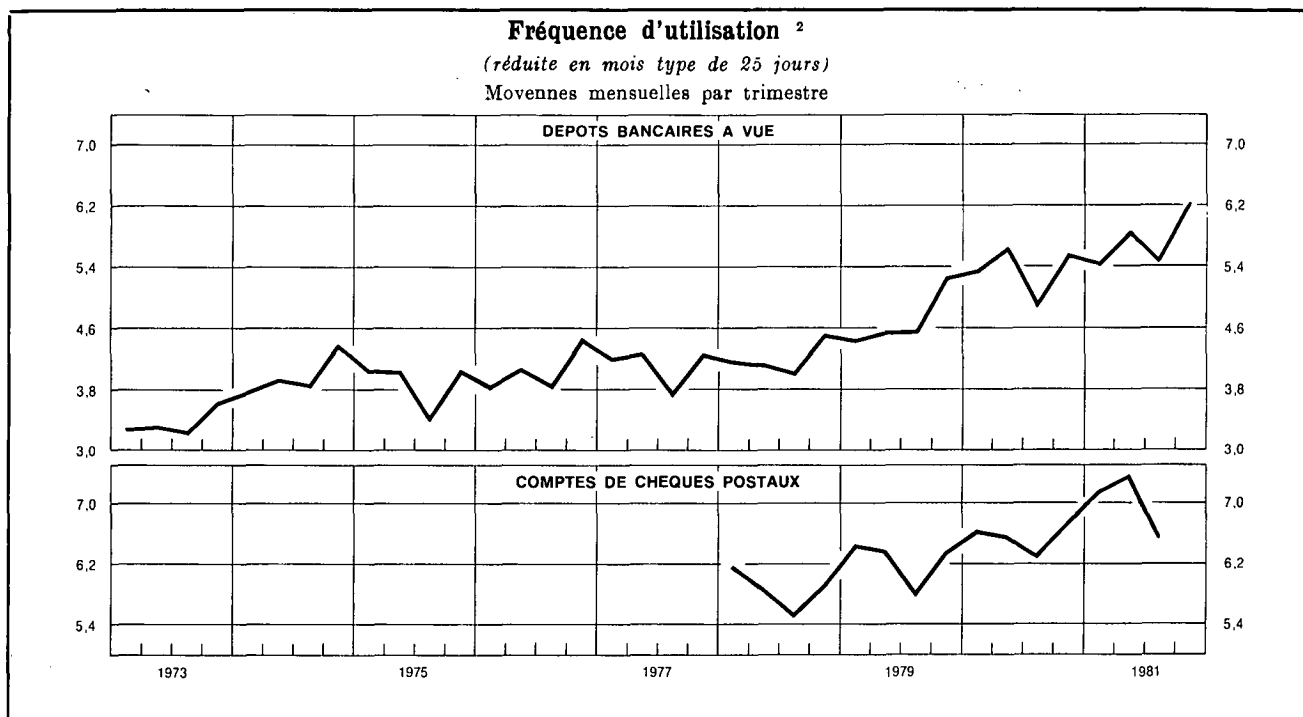
**Passif**

| Rubriques   | 1977<br>31 décembre | 1978<br>31 décembre | 1979<br>31 décembre | 1980<br>31 décembre | 1980<br>31 oct. | 1981<br>31 oct. | 1980<br>30 nov. | 1981<br>30 nov. |
|---|---------------------|---------------------|---------------------|---------------------|-----------------|-----------------|-----------------|-----------------|
| <b>Exigible :</b>   |                     |                     |                     |                     |                 |                 |                 |                 |
| Créanciers couverts par des sûretés réelles .....                     | 2,9                 | 5,9                 | 5,1                 | 4,9                 | 4,3             | 4,9             | 3,6             | 4,3             |
| a) Créanciers garantis par des privilèges .....                       | 2,5                 | 3,1                 | 4,2                 | 4,3                 | 3,6             | 4,3             | 2,9             | 3,8             |
| b) Créanciers garantis par des sûretés réelles conventionnelles ..... | 0,4                 | 2,8                 | 0,9                 | 0,6                 | 0,7             | 0,6             | 0,7             | 0,5             |
| Emprunts au jour le jour .....  | 38,0                | 59,8                | 84,7                | 88,7                | 71,7            | 90,4            | 67,6            | 110,0           |
| a) Couverts par des sûretés réelles .....                             | 7,7                 | 6,7                 | 13,9                | 7,5                 | 4,4             | 4,3             | 3,7             | 4,9             |
| b) Non couverts par des sûretés réelles .....                         | 30,3                | 53,1                | 70,8                | 81,2                | 67,3            | 86,1            | 63,9            | 105,1           |
| Banquiers .....   | 910,1               | 1.103,2             | 1.365,2             | 1.903,5             | 1.831,5         | 2.609,2         | 1.866,0         | 2.637,4         |
| Maison-mère, succursales et filiales .....                            | 130,0               | 143,0               | 217,8               | 328,2               | 302,3           | 429,8           | 297,2           | 430,6           |
| Acceptations .....  | 61,9                | 64,7                | 71,7                | 59,6                | 59,9            | 82,4            | 60,5            | 83,5            |
| Autres valeurs à payer à court terme .....                            | 20,6                | 26,5                | 21,9                | 27,5                | 28,3            | 31,4            | 24,2            | 27,4            |
| Créditeurs pour effets à l'encaissement .....                         | 4,8                 | 4,6                 | 4,5                 | 3,7                 | 3,1             | 4,0             | 4,1             | 4,1             |
| Dépôts et comptes courants .....                                      | 1.004,0             | 1.083,3             | 1.192,0             | 1.281,4             | 1.231,2         | 1.416,3         | 1.254,4         | 1.447,5         |
| a) A vue .....  | 330,3               | 348,3               | 357,3               | 356,1               | 339,1           | 366,8           | 350,3           | 391,8           |
| b) A un mois au plus .....  | 111,7               | 113,8               | 136,1               | 198,2               | 191,1           | 254,8           | 201,8           | 271,1           |
| c) A plus d'un mois .....   | 220,3               | 238,4               | 292,6               | 323,1               | 321,0           | 397,3           | 318,7           | 388,9           |
| d) A plus d'un an .....   | 17,3                | 19,0                | 18,7                | 13,6                | 13,4            | 9,2             | 14,1            | 8,2             |
| e) A plus de deux ans .....   | 20,7                | 20,0                | 21,2                | 23,3                | 23,6            | 25,6            | 23,6            | 25,1            |
| f) Carnets de dépôts .....  | 300,2               | 339,8               | 363,9               | 365,6               | 341,5           | 361,4           | 344,4           | 361,2           |
| g) Autres dépôts reçus en carnets ou livrets .....                    | 3,5                 | 4,0                 | 2,2                 | 1,5                 | 1,5             | 1,2             | 1,5             | 1,2             |
| Obligations et bons de caisse .....                                   | 100,6               | 120,0               | 145,7               | 193,7               | 186,2           | 231,9           | 188,4           | 234,4           |
| Montants à libérer sur titres et participations .....                 | 1,5                 | 1,5                 | 1,7                 | 1,7                 | 1,7             | 1,5             | 1,7             | 1,5             |
| Divers .....  | 70,6                | 84,0                | 99,3                | 114,6               | 126,7           | 188,4           | 124,2           | 183,8           |
| <b>Total de l'exigible ...</b>  | <b>2.345,0</b>      | <b>2.696,5</b>      | <b>3.209,6</b>      | <b>4.007,5</b>      | <b>3.846,9</b>  | <b>5.090,2</b>  | <b>3.891,9</b>  | <b>5.164,5</b>  |
| <b>Exigible spécial :</b>   |                     |                     |                     |                     |                 |                 |                 |                 |
| Passifs subordonnés .....   | 6,5                 | 8,9                 | 9,7                 | 15,9                | 12,6            | 23,0            | 15,7            | 22,7            |
| <b>Non exigible :</b>   |                     |                     |                     |                     |                 |                 |                 |                 |
| Capital .....   | 37,0                | 39,5                | 42,6                | 47,9                | 47,9            | 50,5            | 47,9            | 50,5            |
| Fonds indisponible par prime d'émission .....                         | 4,6                 | 4,7                 | 4,7                 | 2,4                 | 2,4             | 2,3             | 2,4             | 2,3             |
| Réserve légale (art. 13, A.R. 185) .....                              | 1,8                 | 1,9                 | 2,0                 | 2,2                 | 2,2             | 2,5             | 2,2             | 2,5             |
| Réserve disponible .....  | 15,4                | 17,0                | 18,7                | 20,9                | 20,9            | 23,2            | 20,9            | 23,2            |
| Autres réserves .....   | 5,1                 | 5,5                 | 6,5                 | 6,5                 | 6,5             | 6,6             | 6,5             | 6,7             |
| Provisions .....  | 1,1                 | 1,1                 | 1,1                 | 2,7                 | 2,8             | 6,2             | 2,9             | 6,2             |
| <b>Total du non exigible ...</b>                                      | <b>65,0</b>         | <b>69,7</b>         | <b>75,6</b>         | <b>82,6</b>         | <b>82,7</b>     | <b>91,3</b>     | <b>82,8</b>     | <b>91,4</b>     |
| <b>Total du passif ...</b>  | <b>2.416,5</b>      | <b>2.775,1</b>      | <b>3.294,9</b>      | <b>4.106,0</b>      | <b>3.942,2</b>  | <b>5.204,5</b>  | <b>3.990,4</b>  | <b>5.278,6</b>  |

<sup>1</sup> La situation globale ne contient, en ce qui concerne les banques exerçant principalement leur activité à l'étranger, que les éléments de passif des sièges belges.

Les soldes des comptes ouverts par ceux-ci au nom des sièges situés à l'étranger apparaissent sous la rubrique « Maison-mère, succursales et filiales ».

**XIII - 13. — MONTANTS GLOBAUX DES PAIEMENTS  
EFFECTUES AU MOYEN DES DEPOTS BANCAIRES A VUE EN FRANCS BELGES  
ET DES AVOIRS EN COMPTES DE CHEQUES POSTAUX <sup>1</sup>**



| Moyennes mensuelles<br>ou mois       | Montants globaux des paiements réduits<br>en mois type de 25 jours, effectués au moyen des |                                   |         | Fréquence d'utilisation <sup>2</sup>   |  |                                   |
|--------------------------------------|--|-----------------------------------|---------|--|--|-----------------------------------|
|                                      | dépôts bancaires<br>à vue <sup>3</sup>   | avoirs<br>à l'O.C.P. <sup>4</sup> | Total   | brute                                  |  | avoirs<br>à l'O.C.P. <sup>4</sup> |
|                                      |  |                                   |         | dépôts bancaires<br>à vue <sup>3</sup> | dépôts bancaires<br>à vue <sup>3</sup> |                                   |
| (milliards de francs)                |  |                                   |         |  |  |                                   |
| 1974 .....                           | 646,6  | 353,5                             | 1.000,1 | 4,03                                   | 3,99                                   | e 4,78                            |
| 1975 .....                           | 709,6  | 408,4                             | 1.118,0 | 3,91                                   | 3,88                                   | e 5,05                            |
| 1976 .....                           | 828,6  | 449,2                             | 1.277,8 | 4,13                                   | 4,08                                   | 4,94                              |
| 1977 .....                           | 936,5  | 509,0                             | 1.445,5 | 4,17                                   | 4,13                                   |                                   |
| 1978 .....                           | 1.012,5  | 530,0                             | 1.542,5 | 4,21                                   | 4,19                                   | 5,87                              |
| 1979 .....                           | 1.150,7  | 567,4                             | 1.718,1 | 4,71                                   | 4,67                                   | 6,25                              |
| 1980 .....                           | 1.312,1  | 602,7                             | 1.914,8 | 5,44                                   | 5,37                                   | 6,57                              |
| 1981 .....                           | 1.440,4  |                                   |         | 5,82                                   | 5,76                                   |                                   |
| 1979 4 <sup>e</sup> trimestre .....  | 1.265,3  | 568,1                             | 1.833,4 | 5,28                                   | 5,21                                   | 6,37                              |
| 1980 1 <sup>er</sup> trimestre ..... | 1.296,3  | 604,0                             | 1.900,3 | 5,50                                   | 5,36                                   | 6,62                              |
| 2 <sup>e</sup> trimestre .....       | 1.381,9  | 626,2                             | 2.008,1 | 5,56                                   | 5,64                                   | 6,59                              |
| 3 <sup>e</sup> trimestre .....       | 1.208,0  | 582,5                             | 1.790,5 | 5,05                                   | 4,92                                   | 6,32                              |
| 4 <sup>e</sup> trimestre .....       | 1.362,2  | 597,9                             | 1.960,1 | 5,66                                   | 5,58                                   | 6,77                              |
| 1981 1 <sup>er</sup> trimestre ..... | 1.342,3  | 656,0                             | 1.998,3 | 5,53                                   | 5,46                                   | 7,15                              |
| 2 <sup>e</sup> trimestre .....       | 1.474,8  | 699,0                             | 2.173,8 | 5,80                                   | 5,87                                   | 7,35                              |
| 3 <sup>e</sup> trimestre .....       | 1.393,0  | 618,0                             | 2.011,0 | 5,64                                   | 5,49                                   | 6,54                              |
| 4 <sup>e</sup> trimestre .....       | 1.551,5  |                                   |         | 6,30                                   | 6,22                                   |                                   |
| 1980 Décembre .....                  | 1.530,2  | 589,2                             | 2.119,4 | 6,21                                   | 5,97                                   | 6,64                              |
| 1981 Janvier .....                   | 1.270,6  | 596,2                             | 1.866,8 | 5,30                                   | 5,10                                   | 6,56                              |
| Février .....                        | 1.359,9  | 755,3                             | 2.115,2 | 5,33                                   | 5,55                                   | 7,94                              |
| Mars .....                           | 1.396,5  | 616,4                             | 2.012,9 | 5,98                                   | 5,75                                   | 6,90                              |
| Avril .....                          | 1.460,1  | 673,1                             | 2.133,2 | 6,13                                   | 6,13                                   | 7,36                              |
| Mai .....                            | 1.407,4  | 746,3                             | 2.153,7 | 5,50                                   | 5,72                                   | 7,56                              |
| Juin .....                           | 1.557,0  | 677,6                             | 2.234,6 | 5,77                                   | 5,77                                   | 7,13                              |
| Juillet .....                        | 1.479,4  | 664,3                             | 2.143,7 | 5,87                                   | 5,64                                   | 7,08                              |
| Août .....                           | 1.317,3  | 570,5                             | 1.887,8 | 5,21                                   | 5,21                                   | 6,05                              |
| Septembre .....                      | 1.382,3  | 619,2                             | 2.001,5 | 5,82                                   | 5,60                                   | 6,50                              |
| Octobre .....                        | 1.381,8  | 575,1                             | 1.956,9 | 6,11                                   | 5,66                                   | 6,44                              |
| Novembre .....                       | 1.545,2  | 673,0                             | 2.218,2 | 5,73                                   | 5,23                                   | 7,43                              |
| Décembre .....                       | 1.727,6  |                                   |         | 7,02                                   | 6,75                                   |                                   |

<sup>1</sup> Approximations données par le total des débits portés en compte (y compris les comptes appartenant à des étrangers ainsi que les débits correspondant à des paiements à l'étranger).

<sup>2</sup> La fréquence d'utilisation est obtenue en divisant le montant des inscriptions au débit des comptes de dépôts bancaires à vue en francs belges ou des comptes de chèques postaux des particuliers et des comptables extraordinaires de l'Etat par les avoirs moyens de ces comptes au cours de la période envisagée.

<sup>3</sup> Les banques participant à l'élaboration de la statistique représentent, mesuré d'après l'importance des dépôts à vue en francs belges de leur clientèle non-bancaire, environ 85 p.c. de l'ensemble des banques.

<sup>4</sup> Les données brutes ont été rectifiées pour éliminer les virements qui constituent double emploi du fait de l'organisation comptable de l'Etat et qui n'ont pas été possible de recenser.

N. B. — Méthode d'élaboration : voir *Bulletin d'Information et de Documentation*, XXVe année, tome II, no 4, octobre 1950, p. 222.

Références bibliographiques : *Rapports annuels de la B.N.B. — Moniteur belge* : Situation globale des banques. — *Annuaire statistique de la Belgique*. — *Bulletin de Statistique de l'I.N.S. — Statistiques économiques belges 1960-1970*. — *Bulletin d'Information et de Documentation* : XI<sup>e</sup> année, tome I, no 1, janvier 1965, p. 21; XII<sup>e</sup> année, tome I, no 1, janvier 1967, p. 19; tome II, no 8, septembre 1967, p. 241. — *Rapports annuels de la Commission bancaire*.

**XIV. — INTERMEDIAIRES FINANCIERS  
AUTRES QUE PRINCIPALEMENT MONETAIRES**

**4. — PRINCIPAUX ACTIFS ET PASSIFS DU FONDS DES RENTES**

(milliards de francs)

Source : Rapports annuels du Fonds des Rentes.

| Fin de période       | Actifs            |   |  |                                      |  | Passifs                               |   |                               |                      |
|----------------------|-------------------|---|--|--------------------------------------|--|---------------------------------------|---|-------------------------------|----------------------|
|                      | Portefeuille      |   |  | Solde<br>créditeur<br>à la<br>B.N.B. | Prêts<br>d'argent<br>à très court<br>terme | Certificats<br>du Fonds<br>des Rentes | Emprunts<br>d'argent<br>à très court<br>terme | Solde débiteur<br>à la B.N.B. |                      |
|                      | Valeurs<br>cotées | Certificats<br>de trésorerie<br>tranche B | Autres<br>certificats<br>de trésorerie |                                      |  |                                       |   | Avances<br>ordinaires         | Avances<br>spéciales |
|                      | valeur nominale   |   |  |                                      |  |                                       |   |                               |                      |
| 1972 .....           | 15,2              | 8,3                                       | ...                                    | ...                                  | 2,5  | 10,9                                  | 9,0   | 2,5                           |                      |
| 1973 .....           | 15,7              | 9,1                                       | ...                                    | ...                                  | ...  | 12,7                                  | 8,0   | ...                           |                      |
| 1974 .....           | 12,2              | 9,1                                       | ...                                    | ...                                  | 0,7  | 18,1                                  | ...   | ...                           |                      |
| 1975 .....           | 17,9              | 6,0                                       | ...                                    | ...                                  | 2,8  | 20,1                                  | 0,3   | 2,9                           |                      |
| 1976 .....           | 14,9              | 6,0                                       | 1,4                                    | ...                                  | ...  | 15,7                                  | ...   | 3,6                           |                      |
| 1977 .....           | 17,5              | —   | 2,8                                    | ...                                  | ...  | 7,0                                   | ...   | 7,4                           | 2,8                  |
| 1978 Septembre ..... | 19,6              | —   | 28,7                                   | ...                                  | ...  | 11,2                                  | ...   | 4,3                           | 28,7                 |
| Décembre .....       | 22,3              | —   | 16,0                                   | ...                                  | ...  | 5,2                                   | ...   | 13,9                          | 16,0                 |
| 1979 Mars .....      | 23,2              | —   | 29,3                                   | ...                                  | ...  | 17,2                                  | ...   | 1,7                           | 29,3                 |
| Juin .....           | 27,8              | —   | 49,1                                   | ...                                  | ...  | 17,6                                  | ...   | 6,0                           | 49,1                 |
| Septembre .....      | 27,9              | —   | 47,7                                   | ...                                  | ...  | 15,9                                  | 7,3   | ...                           | 47,7                 |
| Décembre .....       | 33,1              | —   | 52,5                                   | ...                                  | ...  | 7,1                                   | ...   | 23,2                          | 52,5                 |
| 1980 Janvier .....   | 33,4              | —   | 40,2                                   | ...                                  | ...  | 11,4                                  | ...   | 18,0                          | 40,2                 |
| Février .....        | 37,8              | —   | 62,5                                   | ...                                  | ...  | 14,6                                  | ...   | 16,8                          | 62,5                 |
| Mars .....           | 39,3              | —   | 72,6                                   | ...                                  | ...  | 14,9                                  | ...   | 18,2                          | 72,6                 |
| Avril .....          | 36,7              | —   | 54,5                                   | 3,9                                  | ...  | 17,6                                  | ...   | 16,6                          | 54,5                 |
| Mai .....            | 36,4              | —   | 73,7                                   | ...                                  | ...  | 20,0                                  | ...   | 8,2                           | 73,7                 |
| Juin .....           | 33,1              | —   | 60,0                                   | ...                                  | ...  | 20,6                                  | ...   | 9,6                           | 60,0                 |
| Juillet .....        | 30,7              | —   | 41,0                                   | ...                                  | ...  | 23,4                                  | ...   | 3,4                           | 41,0                 |
| Août .....           | 31,5              | —   | 58,6                                   | ...                                  | ...  | 28,1                                  | ...   | ...                           | 57,7                 |
| Septembre .....      | 32,0              | —   | 67,2                                   | ...                                  | ...  | 23,0                                  | ...   | 4,3                           | 67,2                 |
| Octobre .....        | 31,6              | —   | 76,4                                   | ...                                  | ...  | 21,0                                  | ...   | 5,5                           | 76,4                 |
| Novembre .....       | 29,9              | —   | 69,7                                   | ...                                  | ...  | 21,6                                  | ...   | 3,1                           | 69,7                 |
| Décembre .....       | 29,7              | —   | 77,1                                   | ...                                  | ...  | 18,3                                  | ...   | 9,9                           | 77,1                 |



XIV - 5. — CAISSE GENERALE D'EPARGNE ET DE RETRAITE

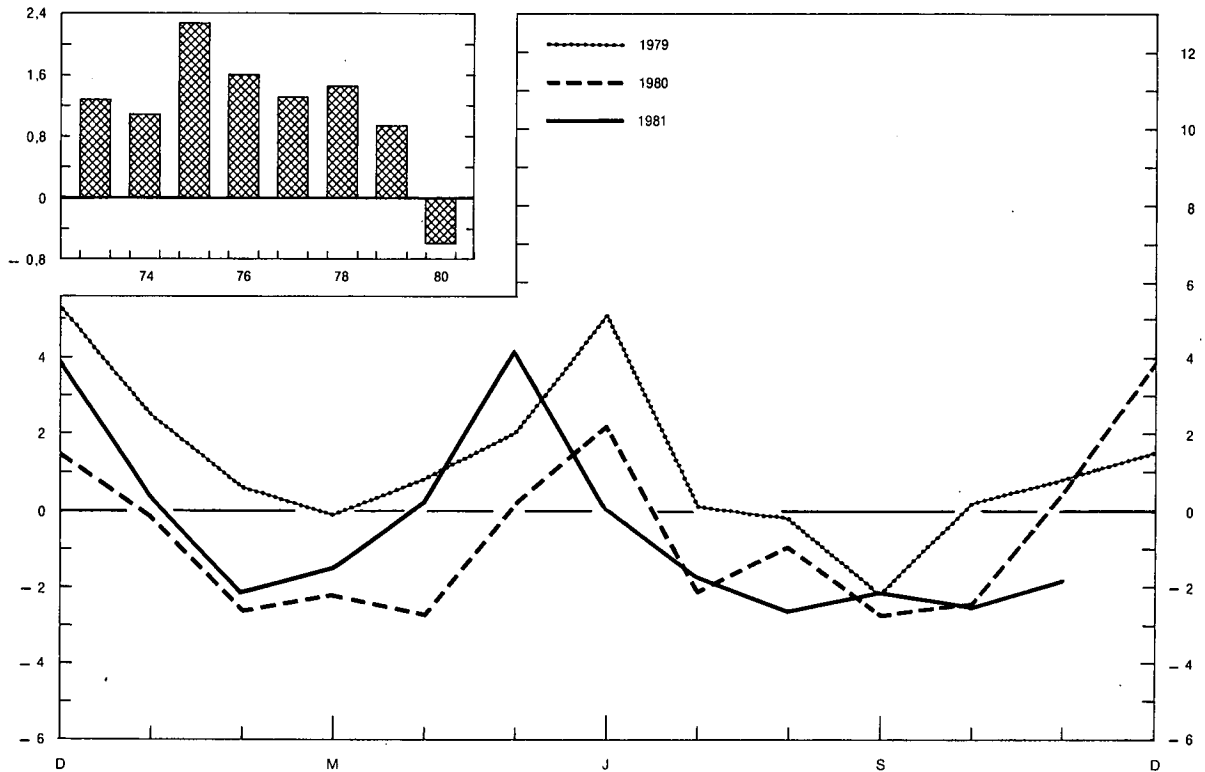
5a. — Caisse d'épargne

Opérations des ménages

(milliards de francs)

Source : CGER.

Dépôts <sup>1</sup> : excédents ou déficits des versements sur les remboursements  
(moyennes mensuelles ou mois)



| Périodes                       | Dépôts <sup>1</sup>     |                |                       | Solde <sup>4</sup> | Bons d'épargne <sup>2</sup> | Total           |
|--------------------------------|-------------------------|----------------|-----------------------|--------------------|-----------------------------|-----------------|
|                                | Versements <sup>3</sup> | Remboursements | Excédents ou déficits |                    | Montant en circulation      |                 |
|                                | (1)                     | (2)            | (3) = (1) - (2)       | (fin de période)   |                             | (6) = (4) + (5) |
| 1973                           | 152,9                   | 137,5          | 15,4                  | 225,4              | 20,1                        | 245,5           |
| 1974                           | 196,1                   | 183,0          | 13,1                  | 248,5              | 29,8                        | 278,3           |
| 1975                           | 244,4                   | 216,9          | 27,5                  | 287,5              | 39,9                        | 327,4           |
| 1976                           | 302,4                   | 283,1          | 19,3                  | 319,5              | 49,5                        | 369,0           |
| 1977                           | 371,3                   | 355,7          | 15,6                  | 348,9              | 65,4                        | 414,3           |
| 1978                           | 488,8                   | 471,4          | 17,4                  | 380,3              | 78,6                        | 458,9           |
| 1979                           | 638,8                   | 627,3          | 11,5                  | 408,6              | 95,4                        | 504,0           |
| 1980                           | 848,5                   | 857,4          | - 8,9                 | 419,1              | 123,5                       | 542,6           |
| 1979 3 <sup>e</sup> trimestre  | 149,2                   | 151,4          | - 2,2                 | 389,0              | 91,4                        | 480,4           |
| 4 <sup>e</sup> trimestre       | 181,3                   | 178,5          | 2,8                   | 408,6              | 95,4                        | 504,0           |
| 1980 1 <sup>er</sup> trimestre | 198,9                   | 203,8          | - 4,9                 | 403,7              | 101,0                       | 504,7           |
| 2 <sup>e</sup> trimestre       | 204,5                   | 204,8          | - 0,3                 | 403,4              | 108,9                       | 512,3           |
| 3 <sup>e</sup> trimestre       | 223,7                   | 229,4          | - 5,7                 | 397,7              | 117,6                       | 515,3           |
| 4 <sup>e</sup> trimestre       | 221,4                   | 219,4          | 2,0                   | 419,1              | 123,5                       | 542,6           |
| 1981 1 <sup>er</sup> trimestre | 237,1                   | 240,3          | - 3,2                 | 415,9              | 133,9                       | 549,8           |
| 2 <sup>e</sup> trimestre       | 257,6                   | 253,2          | 4,4                   | 420,3              | 140,5                       | 560,8           |
| 3 <sup>e</sup> trimestre       | 230,2                   | 236,6          | - 6,4                 | 413,9              | 144,3                       | 558,2           |
| 1980 Novembre                  | 74,1                    | 73,6           | 0,5                   | 395,8              | 121,4                       | 517,2           |
| Décembre                       | 94,7                    | 90,8           | 3,9                   | 419,1              | 123,5                       | 542,6           |
| 1981 Janvier                   | 84,8                    | 84,4           | 0,4                   | 419,5              | 126,3                       | 545,8           |
| Février                        | 75,0                    | 77,1           | - 2,1                 | 417,4              | 131,6                       | 549,0           |
| Mars                           | 77,3                    | 78,8           | - 1,5                 | 415,9              | 133,9                       | 549,8           |
| Avril                          | 86,2                    | 86,0           | 0,2                   | 416,1              | 135,8                       | 551,9           |
| Mai                            | 81,3                    | 77,2           | 4,1                   | 420,2              | 138,0                       | 558,2           |
| Juin                           | 90,1                    | 90,0           | 0,1                   | 420,3              | 140,5                       | 560,8           |
| Juillet                        | 82,6                    | 84,3           | - 1,7                 | 418,6              | 142,2                       | 560,8           |
| Août                           | 70,8                    | 73,4           | - 2,6                 | 416,0              | 143,5                       | 559,5           |
| Septembre                      | 76,8                    | 78,9           | - 2,1                 | 413,9              | 144,3                       | 558,2           |
| Octobre                        | 82,8                    | 85,3           | - 2,5                 | 411,4              | 146,2                       | 557,6           |
| Novembre                       | 78,7                    | 80,5           | - 1,8                 | 409,6              | 147,6                       | 557,2           |

<sup>1</sup> Dépôts ordinaires, y compris les dépôts sur livrets d'épargne-logement, dépôts à terme, dépôts à court terme et à préavis, livrets de dotations et dépôts à vue.

<sup>2</sup> Y compris les bons de croissance et de capitalisation.

<sup>3</sup> Y compris les intérêts échus des dépôts à terme.

<sup>4</sup> Y compris les intérêts capitalisés des dépôts ordinaires et à vue de l'exercice. Pour l'année 1980, les intérêts capitalisés s'élèvent à 19,4 milliards.

**XIV - 5. — CAISSE GENERALE D'EPARGNE ET DE RETRAITE**

**5b. — Principales rubriques des bilans de la Caisse d'Epargne**

(milliards de francs)

Source : CGER.

|   | 1972<br>31 déc. | 1973<br>31 déc. | 1974<br>31 déc. | 1975<br>31 déc. | 1976<br>31 déc. | 1977<br>31 déc. | 1978<br>31 déc. | 1979<br>31 déc. | 1980<br>31 déc. |
|---|-----------------|-----------------|-----------------|-----------------|-----------------|-----------------|-----------------|-----------------|-----------------|
| <b>ACTIF</b>  |                 |                 |                 |                 |                 |                 |                 |                 |                 |
| Disponible <sup>1</sup> .....   | 1,8             | 3,0             | 2,1             | 2,5             | 3,3             | 4,6             | 5,2             | 6,1             | 6,9             |
| Placements provisoires :  |                 |                 |                 |                 |                 |                 |                 |                 |                 |
| Effets sur la Belgique .....  | 42,8            | 48,4            | 50,8            | 53,6            | 60,9            | 65,9            | 69,3            | 78,4            | 97,9            |
| Avances à l'industrie .....   | 11,9            | 11,3            | 10,5            | 12,1            | 7,0             | 0,7             | —               | —               | —               |
| Crédit agricole .....   | ...             | ...             | ...             | ...             | ...             | ...             | ...             | ...             | ...             |
| Crédit d'exportation .....  | 2,9             | 3,6             | 4,9             | 4,2             | 6,5             | 4,9             | 7,0             | 9,5             | 12,2            |
| Prêts sur nantissement .....  | ...             | ...             | ...             | ...             | ...             | ...             | ...             | ...             | ...             |
| Prêts personnels .....  | 0,6             | 1,1             | 1,0             | 1,2             | 2,0             | 4,4             | 6,8             | 8,8             | 9,3             |
| Acceptations bancaires .....  | 5,5             | 1,9             | 0,3             | 3,6             | 2,1             | 5,2             | 0,9             | 4,8             | 2,4             |
| Certificats de Trésorerie et du Fonds des Rentes .....  | 19,1            | 16,5            | 15,0            | 36,7            | 23,2            | 26,8            | 21,3            | 15,8            | 30,4            |
| Prêts au jour le jour .....   | 2,2             | 2,2             | 2,7             | 2,8             | 1,4             | 0,6             | 2,5             | 0,4             | 0,4             |
| Total ...   | 85,0            | 85,0            | 85,2            | 114,2           | 103,1           | 108,5           | 107,8           | 117,7           | 152,6           |
| Placements définitifs :   |                 |                 |                 |                 |                 |                 |                 |                 |                 |
| Dette directe de l'Etat .....   | 31,2            | 37,5            | 47,2            | 55,2            | 64,6            | 71,7            | 80,9            | 87,2            | 87,8            |
| Dette indirecte de l'Etat et valeurs garanties par l'Etat .....   | 39,3            | 40,0            | 55,8            | 61,2            | 77,9            | 92,6            | 110,7           | 116,1           | 107,0           |
| Obligations du Crédit Communal, de provinces, villes et communes .....  | 7,3             | 8,9             | 9,2             | 11,3            | 12,7            | 13,1            | 13,5            | 13,3            | 12,9            |
| Obligations de sociétés belges et divers ...  | 5,4             | 6,0             | 6,2             | 9,6             | 10,8            | 11,6            | 12,1            | 12,0            | 11,3            |
| Avances à l'Etat résultant du paiement des allocations complémentaires aux prisonniers politiques et avances à l'Œuvre nationale des invalides de la guerre, divers | 1,0             | 1,1             | 1,2             | 1,2             | 2,2             | 2,3             | 2,3             | 1,4             | 1,5             |
| Prêts hypothécaires .....   | 20,3            | 29,2            | 37,6            | 44,1            | 55,1            | 67,8            | 81,2            | 96,8            | 107,2           |
| Crédit agricole .....   | 6,4             | 6,8             | 7,2             | 7,6             | 8,8             | 10,0            | 11,0            | 12,0            | 12,8            |
| Avances à la S.N.L., aux sociétés agréées et aux communes en vue de la construction d'habitations sociales .....  | 34,4            | 36,4            | 38,3            | 42,0            | 47,4            | 52,6            | 59,3            | 64,4            | 68,4            |
| Ouvertures de crédit (Industriel, agricole, professionnel et universitaire) .....   | 20,4            | 24,9            | 31,7            | 37,6            | 53,4            | 64,2            | 71,1            | 74,2            | 79,1            |
| Total ...   | 165,7           | 190,8           | 234,4           | 269,8           | 332,9           | 385,9           | 442,1           | 477,4           | 488,0           |
| Revenus échus sur placements et prorata d'intérêts .....  | 5,8             | 7,9             | 9,4             | 11,0            | 13,1            | 15,7            | 15,1            | 16,5            | 18,4            |
| Valeurs échues du portefeuille .....  | 11,1            | 13,0            | 3,8             | 3,9             | 7,4             | 5,7             | 1,8             | 3,2             | 1,8             |
| Réserve monétaire à la B.N.B. ....  | 1,8             | 5,1             | 2,2             | —               | —               | —               | —               | —               | —               |
| Divers .....  | 11,0            | 15,1            | 19,7            | 24,9            | 4,7             | 5,1             | 5,3             | 10,2            | 12,0            |
| Total de l'actif ...  | 282,2           | 319,9           | 356,8           | 426,3           | 464,5           | 525,5           | 577,3           | 631,1           | 679,7           |

**PASSIF**

|   |       |       |       |       |       |       |       |       |       |
|---|-------|-------|-------|-------|-------|-------|-------|-------|-------|
| <i>Exigible :</i>   |       |       |       |       |       |       |       |       |       |
| Dépôts sur livrets et bons d'épargne <sup>2</sup> :                                   |       |       |       |       |       |       |       |       |       |
| Particuliers .....  | 217,5 | 245,6 | 270,7 | 327,5 | 369,2 | 414,7 | 459,4 | 504,4 | 543,3 |
| Etablissements publics et autres .....  | 24,0  | 27,0  | 29,8  | 31,0  | 36,7  | 43,1  | 48,4  | 43,9  | 56,4  |
| Total ...   | 241,5 | 272,6 | 300,5 | 358,5 | 405,9 | 457,8 | 507,8 | 548,3 | 599,7 |
| Dépôts en comptes courants <sup>2</sup> .....   | 11,1  | 10,0  | 13,4  | 19,9  | 27,5  | 33,7  | 30,5  | 39,7  | 35,0  |
| Fonds de développement des universités libres   | 1,6   | 3,6   | 6,0   | 7,2   | 9,9   | 11,9  | 14,7  | 17,6  | 21,1  |
| <i>Non exigible :</i>   |       |       |       |       |       |       |       |       |       |
| Fonds de dotation, fonds de prévisions diverses, fonds de réserve et provisions ..... | 20,1  | 21,5  | 21,2  | 20,7  | 19,7  | 20,4  | 21,9  | 24,2  | 22,7  |
| Divers .....  | 7,9   | 12,2  | 15,7  | 20,0  | 1,5   | 1,7   | 2,4   | 1,3   | 1,2   |
| Total du passif ...   | 282,2 | 319,9 | 356,8 | 426,3 | 464,5 | 525,5 | 577,3 | 631,1 | 679,7 |

<sup>1</sup> Cette rubrique comprend principalement les avoirs en caisse et les comptes à la B.N.B. et à l'O.C.P.

<sup>2</sup> Y compris les intérêts capitalisés.

**XIV - 5. — CAISSE GENERALE D'EPARGNE ET DE RETRAITE**

**5c. — Principales rubriques des bilans des Caisses de Retraite**

(milliards de francs)

Source : CGER.

|  | 1972<br>31 déc. | 1973<br>31 déc. | 1974<br>31 déc. | 1975<br>31 déc. | 1976<br>31 déc. | 1977<br>31 déc. | 1978<br>31 déc. | 1979<br>31 déc. | 1980<br>31 déc. |
|--|-----------------|-----------------|-----------------|-----------------|-----------------|-----------------|-----------------|-----------------|-----------------|
| <b>ACTIF</b>   |                 |                 |                 |                 |                 |                 |                 |                 |                 |
| Portefeuille :   |                 |                 |                 |                 |                 |                 |                 |                 |                 |
| Dette directe de l'Etat .....  | 9,6             | 8,5             | 8,8             | 8,5             | 8,4             | 8,2             | 9,4             | 7,9             | 7,8             |
| Dette indirecte de l'Etat et valeurs garanties par l'Etat .....            | 12,4            | 13,7            | 13,2            | 14,1            | 13,3            | 13,5            | 12,6            | 13,8            | 13,9            |
| Obligations du Crédit Communal, de provinces, villes et communes .....     | 0,8             | 0,6             | 0,5             | 0,5             | 0,4             | 0,4             | 0,3             | 0,3             | 0,3             |
| Obligations de sociétés belges et divers ...                               | 0,5             | 0,4             | 0,4             | 0,4             | 0,4             | 0,4             | 0,4             | 0,4             | 0,4             |
| Total ...  | 23,3            | 23,2            | 22,9            | 23,5            | 22,5            | 22,5            | 22,7            | 22,4            | 22,4            |
| <b>PASSIF</b>  |                 |                 |                 |                 |                 |                 |                 |                 |                 |
| Fonds des Rentes <sup>1</sup> et réserves mathématiques <sup>2</sup> ..... | 23,2            | 23,1            | 23,2            | 23,4            | 23,2            | 23,0            | 22,9            | 22,6            | 22,5            |
| Fonds de réserve .....   | 1,0             | 1,0             | 1,1             | 1,1             | 1,1             | 1,2             | 1,2             | 1,2             | 1,1             |
| Total ...  | 24,2            | 24,1            | 24,3            | 24,5            | 24,3            | 24,2            | 24,1            | 23,8            | 23,6            |

<sup>1</sup> Le Fonds des Rentes comprend les réserves représentatives des rentes assurées dans le cadre de la « Loi générale ». Ces réserves englobent les réserves mathématiques, de sécurité et de gestion, ainsi que les provisions, mais pas les réserves représentatives des rentes constituées en vertu de la loi du 16 mars 1965, qui figurent aux bilans de la Caisse

d'Assurances sur la vie, sous la rubrique « Réserves mathématiques et provisions ».

<sup>2</sup> Les réserves mathématiques pures ont été majorées de chargements pour frais de services des rentes, et pour marge de sécurité et frais d'administration.

**XIV - 5. — CAISSE GENERALE D'EPARGNE ET DE RETRAITE**

**5d. — Principales rubriques des bilans de la Caisse d'Assurance sur la Vie**

(milliards de francs)

Source : CGER.

|   | 1972<br>31 déc. | 1973<br>31 déc. | 1974<br>31 déc. | 1975<br>31 déc. | 1976<br>31 déc. | 1977<br>31 déc. | 1978<br>31 déc. | 1979<br>31 déc. | 1980<br>31 déc. |
|---|-----------------|-----------------|-----------------|-----------------|-----------------|-----------------|-----------------|-----------------|-----------------|
| <b>ACTIF</b>  |                 |                 |                 |                 |                 |                 |                 |                 |                 |
| Portefeuille :  |                 |                 |                 |                 |                 |                 |                 |                 |                 |
| Dette directe de l'Etat .....   | 3,9             | 4,0             | 4,4             | 4,7             | 4,7             | 4,7             | 4,7             | 2,9             | 2,6             |
| Dette indirecte de l'Etat et valeurs garanties par l'Etat .....                                 | 7,4             | 7,3             | 6,9             | 6,7             | 6,3             | 6,3             | 6,0             | 7,9             | 9,5             |
| Obligations du Crédit Communal, de provinces, villes et communes .....                          | ...             | ...             | ...             | ...             | ...             | ...             | ...             | ...             | ...             |
| Obligations de sociétés belges .....  | 0,2             | 0,1             | 0,1             | 0,1             | 0,1             | 0,1             | 0,4             | 0,7             | 0,7             |
| Prêts hypothécaires .....   | 1,0             | 1,9             | 3,0             | 4,5             | 6,9             | 9,1             | 11,5            | 14,2            | 16,1            |
| Habitations sociales : Avances aux sociétés agréées et à la Société Nationale du Logement ..... | 2,0             | 2,1             | 2,1             | 2,2             | 2,2             | 2,2             | 2,1             | 2,0             | 1,9             |
| Total ...   | 14,5            | 15,4            | 16,5            | 18,2            | 20,2            | 22,4            | 24,7            | 27,7            | 30,8            |
| <b>PASSIF</b>   |                 |                 |                 |                 |                 |                 |                 |                 |                 |
| Réserves mathématiques et provisions <sup>1</sup> .....   | 8,9             | 10,1            | 11,0            | 12,4            | 14,1            | 16,2            | 18,3            | 20,8            | 22,9            |
| Fonds de réserve et de répartition .....  | 5,2             | 5,5             | 5,9             | 6,3             | 6,6             | 6,8             | 7,2             | 7,7             | 8,6             |
| Total ...   | 14,1            | 15,6            | 16,9            | 18,7            | 20,7            | 23,0            | 25,5            | 28,5            | 31,5            |

<sup>1</sup> Y compris les réserves représentatives des rentes constituées en vertu de la loi du 16 mars 1965.

**XIV - 6. — SOCIETE NATIONALE DE CREDIT A L'INDUSTRIE**

Principales rubriques des bilans au 31 décembre

(milliards de francs)

Source : Rapports annuels de la S.N.C.I.

|  | 1972  | 1973  | 1974  | 1975  | 1976  | 1977  | 1978  | 1979  | 1980  |
|--|-------|-------|-------|-------|-------|-------|-------|-------|-------|
| <b>ACTIF</b>   |       |       |       |       |       |       |       |       |       |
| IMMOBILISE .....   | 0,2   | 0,2   | 0,2   | 0,2   | 0,2   | 1,6   | 1,6   | 1,8   | 2,1   |
| DISPONIBLE ET REALISABLE :   |       |       |       |       |       |       |       |       |       |
| Placements provisoires .....   | 19,8  | 16,8  | 18,0  | 22,1  | 16,2  | 41,4  | 26,6  | 13,1  | 24,0  |
| Encours des crédits :  |       |       |       |       |       |       |       |       |       |
| A. Crédits financés par l'Institution pour compte propre :                 |       |       |       |       |       |       |       |       |       |
| Crédits d'investissement à long et moyen terme :                           |       |       |       |       |       |       |       |       |       |
| 1. garantis par l'Etat belge .....   | 30,8  | 33,6  | 36,9  | 40,8  | 50,1  | 59,7  | 75,7  | 82,9  | 98,1  |
| 2. garantis par banques et organismes financiers .....                     | 33,5  | 37,8  | 44,1  | 44,9  | 51,2  | 52,7  | 50,3  | 51,5  | 50,9  |
| 3. dont le risque est à charge de l'Institution ...                        | 54,0  | 55,5  | 60,2  | 63,2  | 66,9  | 66,7  | 68,0  | 69,5  | 71,6  |
| Crédits commerciaux .....  | 2,0   | 2,4   | 2,7   | 5,3   | 6,4   | 5,7   | 4,7   | 7,0   | 5,1   |
| Crédits d'exportation payables à moyen et à long terme .....               | 4,5   | 5,7   | 8,3   | 7,4   | 11,7  | 9,0   | 12,9  | 17,4  | 22,4  |
| Financement des engagements pris par l'Etat belge pour la sidérurgie ..... | —     | —     | —     | —     | —     | —     | —     | 10,3  | 19,8  |
| Autres <sup>1</sup> .....  | 0,7   | 0,7   | 0,7   | 0,6   | 0,4   | 0,4   | 0,3   | 0,3   | 0,3   |
| B. Crédits gérés pour compte de l'Etat belge :                             |       |       |       |       |       |       |       |       |       |
| 1. opérations du Fonds de l'Armement et des Constructions maritimes .....  | 4,5   | 5,2   | 6,5   | 8,9   | 11,4  | 13,4  | 18,3  | 22,0  | 27,0  |
| 2. autres <sup>2</sup> .....   | 1,7   | 1,6   | 1,5   | 1,4   | 1,6   | 1,4   | 1,2   | 1,1   | 1,0   |
| Débiteurs divers .....   | 1,4   | 2,2   | 2,2   | 2,2   | 2,5   | 3,4   | 3,4   | 5,3   | 9,2   |
| Fonds publics et participations .....                                      | 2,7   | 2,7   | 2,7   | 2,7   | 3,0   | 3,0   | 3,0   | 3,0   | 3,9   |
| Divers .....   | 2,1   | 2,6   | 1,5   | 1,8   | 1,5   | 0,9   | 1,9   | 5,3   | 5,8   |
| Total de l'actif ...   | 157,9 | 167,0 | 185,5 | 201,5 | 223,1 | 259,3 | 267,9 | 290,5 | 341,2 |
| <b>PASSIF</b>  |       |       |       |       |       |       |       |       |       |
| NON EXIGIBLE .....   | 1,4   | 1,5   | 1,6   | 1,6   | 1,6   | 1,5   | 1,6   | 3,5   | 3,4   |
| EXIGIBLE :   |       |       |       |       |       |       |       |       |       |
| Obligations .....  | 100,5 | 105,4 | 115,1 | 119,7 | 133,6 | 163,5 | 163,4 | 181,3 | 208,0 |
| Bons de caisse .....   | 20,4  | 21,5  | 22,3  | 27,4  | 28,3  | 32,3  | 32,4  | 30,4  | 36,7  |
| Dépôts et emprunts divers .....  | 13,3  | 17,0  | 22,3  | 22,7  | 26,7  | 26,3  | 28,3  | 28,4  | 38,6  |
| Effets réescomptés .....   | 3,9   | 3,5   | 3,9   | 7,4   | 6,1   | 5,5   | 5,7   | 6,5   | 5,6   |
| Créditeurs divers .....  | } 3,7 | 3,4   | 4,5   | 4,6   | 3,9   | 4,4   | 5,4   | 6,4   | 7,0   |
| Provisions pour charge et risques divers .....                             |       |       |       |       | 2,3   | 2,5   | 2,8   | 1,2   | 2,0   |
| Etat belge :   |       |       |       |       |       |       |       |       |       |
| 1. Fonds de l'Armement et des Constructions maritimes .....                | 4,5   | 5,2   | 6,5   | 8,9   | 11,4  | 13,4  | 18,3  | 22,0  | 27,0  |
| 2. Autres <sup>3</sup> .....   | 1,4   | 1,3   | 1,3   | 1,2   | 1,2   | 1,0   | 0,9   | 0,9   | 0,9   |
| Divers .....   | 8,8   | 8,2   | 8,0   | 8,0   | 8,0   | 8,9   | 9,1   | 9,9   | 12,0  |
| Total du passif ...  | 157,9 | 167,0 | 185,5 | 201,5 | 223,1 | 259,3 | 267,9 | 290,5 | 341,2 |

<sup>1</sup> Crédits de restauration (Dommages de guerre et Inondations) et crédits sous forme de location-financement.

<sup>2</sup> Crédits d'aide aux entreprises en difficulté et à la presse, crédits financés par le Fonds d'aide Marshall, par le Fonds d'Aide à l'Industrie charbonnière et du Fonds d'Aide aux ex-colons belges rentrés d'Afrique.

<sup>3</sup> Fonds d'Aide Marshall, Fonds d'Aide à l'Industrie charbonnière et Fonds d'Aide aux ex-colons belges rentrés d'Afrique.

## XIV . 7. — SITUATION GLOBALE DES CAISSES D'EPARGNE PRIVEES

(milliards de francs)

### Actif

| Rubriques   | 1977<br>31 déc. | 1978<br>31 déc. | 1979<br>31 déc. | 1980<br>31 déc. | 1980<br>31 oct. | 1981<br>31 oct. | 1980<br>30 nov. | 1981<br>30 nov. |
|---|-----------------|-----------------|-----------------|-----------------|-----------------|-----------------|-----------------|-----------------|
| Caisse, B.N.B., Chèques Postaux .....   | 2,3             | 2,5             | 3,4             | 3,4             | 2,6             | 2,8             | 2,7             | 2,6             |
| Prêts au jour le jour .....   | 1,2             | 0,7             | 1,2             | 2,0             | 0,5             | 0,7             | 2,3             | 2,5             |
| Avoirs auprès d'intermédiaires financiers .....   | 8,2             | 7,4             | 12,7            | 13,4            | 11,0            | 18,1            | 12,3            | 20,6            |
| Créances et valeurs à court terme (maximum un mois)   | 2,3             | 2,5             | 2,9             | 3,9             | 2,5             | 2,9             | 2,6             | 2,6             |
| Effets de commerce et factures .....  | 4,0             | 4,3             | 6,0             | 6,0             | 6,8             | 6,5             | 6,9             | 6,8             |
| Débiteurs par acceptations .....  | ...             | ...             | 0,3             | 0,1             | ...             | 2,2             | 0,1             | 2,5             |
| Avances, ouvertures de crédit et prêts non hypothécaires  | 38,3            | 44,6            | 50,3            | 51,9            | 54,3            | 57,7            | 55,2            | 57,8            |
| Portefeuille-titres et participations .....   | 172,3           | 191,9           | 204,5           | 226,8           | 221,5           | 268,3           | 223,3           | 270,8           |
| a) Certificats du Trésor et du Fonds des Rentes émis<br>à un an au plus .....   | (0,6)           | (1,8)           | (2,4)           | (6,7)           | (3,6)           | (30,5)          | (4,2)           | (31,0)          |
| b) Fonds publics belges et valeurs assimilées visés<br>à l'article 12, § 1 <sup>er</sup> , 4 <sup>e</sup> , des dispositions coordon-<br>nées :               |                 |                 |                 |                 |                 |                 |                 |                 |
| 1. Dettes directe et indirecte de l'Etat belge .....  | (66,7)          | (79,9)          | (88,4)          | (99,2)          | (98,3)          | (114,8)         | (98,9)          | (114,1)         |
| 2. Autres fonds publics et valeurs assimilées .....   | (82,9)          | (87,5)          | (89,4)          | (96,0)          | (94,3)          | (96,7)          | (94,6)          | (98,1)          |
| c) Obligations de sociétés belges .....   | (15,5)          | (15,9)          | (16,9)          | (17,5)          | (16,8)          | (18,3)          | (17,1)          | (18,9)          |
| d) Actions, parts ou participations de sociétés belges  | (3,8)           | (4,5)           | (4,8)           | (4,8)           | (6,0)           | (5,1)           | (6,0)           | (5,2)           |
| e) Autres valeurs .....   | (2,8)           | (2,3)           | (2,6)           | (2,6)           | (2,5)           | (2,9)           | (2,5)           | (3,5)           |
| Prêts et ouvertures de crédit hypothécaires .....   | 186,2           | 216,3           | 242,4           | 255,6           | 253,6           | 255,4           | 253,9           | 255,2           |
| Actionnaires ou sociétaires .....   | 3,4             | 3,4             | 3,4             | 3,4             | 3,4             | 3,5             | 3,4             | 3,5             |
| Débiteurs divers .....  | 2,9             | 3,5             | 4,2             | 3,2             | 3,9             | 3,1             | 4,2             | 3,0             |
| Divers .....  | 0,6             | 0,5             | 0,5             | 0,4             | 0,5             | 0,4             | 0,4             | 0,4             |
| Total du disponible et réalisable ...   | 421,7           | 477,6           | 531,8           | 573,1           | 560,6           | 621,6           | 567,3           | 628,3           |
| Frais d'établissement et autres immobilisations incorpo-<br>rées .....  | ...             | ...             | ...             | 0,1             | 0,1             | 0,1             | 0,1             | 0,2             |
| Immeubles et terrains .....   | 4,0             | 4,7             | 5,4             | 6,1             | 6,0             | 6,7             | 6,1             | 6,8             |
| Leasing immobilier .....  | 1,0             | 0,9             | 0,8             | 0,9             | 0,8             | 0,9             | 0,8             | 0,9             |
| Matériel et mobilier .....  | 0,3             | 0,4             | 0,5             | 0,6             | 0,6             | 0,7             | 0,6             | 0,7             |
| Leasing mobilier .....  | 0,3             | 0,3             | 0,3             | 0,3             | 0,3             | 0,4             | 0,3             | 0,4             |
| Cautionnements imposés par la loi .....   | ...             | ...             | ...             | ...             | ...             | ...             | ...             | ...             |
| Total de l'immobilisé ...   | 5,6             | 6,3             | 7,0             | 8,0             | 7,8             | 8,8             | 7,9             | 9,0             |
| Comptes transitoires <sup>1</sup> .....   | 12,0            | 12,4            | 13,5            | 15,3            | 14,7            | 17,9            | 16,9            | 20,2            |
| Total de l'actif ...  | 439,3           | 496,3           | 552,3           | 596,4           | 583,1           | 648,3           | 592,1           | 657,5           |
| dont : affectés par privilège à la garantie du rembour-<br>sement des fonds d'épargne visés à l'article 1 <sup>er</sup><br>des dispositions coordonnées ..... | 405,9           | 460,6           | 511,3           | 553,8           | 538,9           | 597,8           | 544,3           | 603,7           |
| valeur utile d'affectation après déduction des<br>passifs concernant ces placements .....   | 399,7           | 451,5           | 501,5           | 542,4           | 528,6           | 585,9           | 532,8           | 590,2           |

<sup>1</sup> Y compris les comptes de résultats.

## XIV - 7. — SITUATION GLOBALE DES CAISSES D'EPARGNE PRIVEES

(milliards de francs)

### Passif

| Rubriques   | 1977<br>31 déc. | 1978<br>31 déc. | 1979<br>31 déc. | 1980<br>31 déc. | 1980<br>31 oct. | 1981<br>31 oct. | 1980<br>30 nov. | 1981<br>30 nov. |
|---|-----------------|-----------------|-----------------|-----------------|-----------------|-----------------|-----------------|-----------------|
| Fonds d'épargne visés à l'article 1 <sup>er</sup> des dispositions coordonnées, remboursables dans des délais : |                 |                 |                 |                 |                 |                 |                 |                 |
| a) n'excédant pas deux ans .....  | 282,0           | 320,5           | 349,1           | 348,6           | 329,1           | 356,9           | 332,4           | 360,4           |
| b) excédant deux ans mais inférieurs à cinq ans ...   | 28,3            | 31,1            | 32,3            | 44,2            | 42,4            | 58,8            | 43,3            | 60,0            |
| c) de cinq ans ou plus .....  | 85,3            | 93,9            | 113,7           | 141,8           | 139,5           | 154,3           | 140,6           | 155,0           |
| Réserves techniques .....   | 0,8             | 0,8             | 0,8             | 0,8             | 0,8             | 0,9             | 0,9             | 0,9             |
| Fonds de reconstitution .....   | 3,4             | 3,8             | 4,2             | 4,8             | 4,7             | 5,2             | 4,7             | 5,2             |
| Créanciers couverts par des sûretés réelles .....   | 0,8             | 0,8             | 0,9             | 1,1             | 0,4             | 0,3             | 0,3             | 0,3             |
| Emprunts :  |                 |                 |                 |                 |                 |                 |                 |                 |
| a) au jour le jour .....  | ...             | ...             | 0,1             | 0,1             | ...             | 0,4             | 0,1             | 0,1             |
| b) auprès de la B.N.B. ....   | ...             | 0,6             | ...             | 0,1             | 0,2             | 0,1             | 0,2             | 0,1             |
| c) auprès d'autres intermédiaires financiers .....  | 1,1             | 2,0             | 1,5             | 2,8             | 2,7             | 1,1             | 3,0             | 1,1             |
| Acceptations .....  | ...             | ...             | ...             | ...             | ...             | ...             | ...             | ...             |
| Réescompteurs .....   | 0,4             | 0,5             | 2,7             | 2,2             | 1,4             | 4,5             | 2,6             | 5,1             |
| Mobilisation d'Actifs .....   | 0,4             | 0,4             | 0,5             | 0,4             | 0,5             | 0,3             | 0,5             | 0,2             |
| Autres engagements à un mois maximum .....  | 1,4             | 1,3             | 1,9             | 2,1             | 1,0             | 1,1             | 0,9             | 0,8             |
| Créditeurs divers .....   | 1,3             | 1,3             | 1,5             | 1,8             | 1,8             | 2,0             | 2,1             | 1,9             |
| Provisions pour charges .....   | 3,3             | 4,7             | 4,9             | 3,5             | 4,3             | 3,4             | 4,2             | 3,4             |
| Divers .....  | 0,6             | 0,5             | 0,5             | 0,4             | 0,4             | 0,4             | 0,4             | 0,4             |
| Total de l'exigible ...   | 409,1           | 462,2           | 514,6           | 554,7           | 529,2           | 589,7           | 536,2           | 594,9           |
| Fonds propres :   |                 |                 |                 |                 |                 |                 |                 |                 |
| a) capital .....  | 8,0             | 8,5             | 8,8             | 8,9             | 9,1             | 9,1             | 9,1             | 9,1             |
| b) réserve légale .....   | 0,7             | 0,7             | 0,7             | 0,8             | 0,8             | 0,8             | 0,8             | 0,8             |
| c) autres réserves .....  | 7,8             | 9,1             | 10,4            | 10,7            | 11,3            | 11,3            | 11,3            | 11,3            |
| Comptes de redressements d'actifs .....   | 1,9             | 2,8             | 3,8             | 4,1             | 3,8             | 4,1             | 3,8             | 4,1             |
| Comptes transitoires <sup>1</sup> .....   | 11,8            | 13,0            | 14,0            | 17,2            | 28,9            | 33,3            | 30,9            | 37,3            |
| Total du passif ...   | 439,3           | 496,3           | 552,3           | 596,4           | 583,1           | 648,3           | 592,1           | 657,5           |

<sup>1</sup> Y compris les comptes de résultats.

## XIV - 8. — CREDIT COMMUNAL DE BELGIQUE

(milliards de francs)

Source : *Crédit Communal de Belgique*.

| Périodes                             | Financement des dépenses d'investissement des pouvoirs régionaux et locaux<br>et des organismes des secteurs provincial et communal |   |                                 |   |  |   |   |   |      |       | Opérations en comptes courants<br>des pouvoirs régionaux et locaux<br>et des organismes des secteurs<br>provincial et communal<br>(dépenses ordinaires) |   |   |       |  |
|--------------------------------------|---|---|---------------------------------|---|--|---|---|---|------|-------|---|---|---|-------|--|
|                                      | Comptes « Subsidés et Fonds d'Emprunts »  |   |                                 |   |  |   |   |   |      |       | Dette<br>à court,<br>moyen<br>et long<br>terme<br>envers<br>le Crédit<br>Communal<br>de<br>Belgique<br><br>(à fin de période)                           | Engage-<br>ments<br>de crédits<br>du Crédit<br>Communal<br>de<br>Belgique<br><br>(11) | Moyenne des soldes<br>globaux journaliers |       | Total des<br>paiements<br>effectués<br>par le débit<br>de ces<br>comptes<br><br>(14) |
|                                      | Solde<br>disponible<br>au début<br>de la<br>période<br><br>(1)  | Versements  |                                 |   | Prélèvements                             |   |   | Solde<br>disponible<br>à la fin<br>de la<br>période<br><br>(5) + (8)<br>= (9) | (10) | (11)  |   |   | (12)                                      | (13)  |  |
|                                      |   | Fonds d'emprunts<br>mis à la disposition<br>des emprunteurs   |                                 | Subventions<br>versées<br>en capital<br>par l'Etat<br>et les<br>provinces<br>et autres<br>recettes<br><br>(4) | Total<br><br>(2) +<br>(3) + (4)<br>= (5) | Pour rem-<br>boursements<br>d'emprunts<br><br>(6) | Pour<br>paiement<br>de<br>dépenses<br>extra-<br>ordinaires<br><br>(7) |   |      |       |   |   |   |       |  |
|                                      | Emprunts<br>dont<br>les charges<br>sont<br>supportées<br>par les<br>emprunteurs<br><br>(2)  | Emprunts<br>dont<br>les charges<br>sont<br>remboursées<br>aux<br>emprunteurs<br>par l'Etat<br><br>(3) | Total<br><br>(2) + (3)<br>= (4) |   |  |   |   |   |      |       |   |   |   |       |  |
| 1973 .....                           | 11,1  | 25,9  | 3,7                             | 6,7   | 36,3                                     | 0,8   | 33,5  | 34,3  | 13,1 | 178,6 | 20,5  | 5,9   | 12,0                                      | 125,2 |  |
| 1974 .....                           | 13,1  | 31,5  | 4,7                             | 9,3   | 45,5                                     | 0,9   | 42,2  | 43,1  | 15,5 | 204,4 | 18,0  | 7,6   | 17,5                                      | 152,1 |  |
| 1975 .....                           | 15,5  | 35,8  | 5,3                             | 10,5  | 51,6                                     | 1,1   | 47,6  | 48,7  | 18,4 | 234,5 | 24,0  | 7,4   | 25,8                                      | 198,6 |  |
| 1976 .....                           | 18,4  | 42,2  | 6,0                             | 11,8  | 60,0                                     | 1,5   | 56,7  | 58,2  | 20,2 | 272,0 | 25,1  | 8,5   | 31,1                                      | 228,3 |  |
| 1977 .....                           | 20,2  | 33,1  | 8,1                             | 16,5  | 57,7                                     | 3,2   | 54,3  | 57,5  | 20,4 | 303,0 | 26,1  | 9,1   | 30,3                                      | 285,1 |  |
| 1978 .....                           | 20,4  | 38,6  | 7,8                             | 16,8  | 63,2                                     | 4,1   | 57,2  | 61,3  | 22,3 | 331,0 | 30,8  | 11,1  | 31,6                                      | 315,3 |  |
| 1979 .....                           | 22,3  | 42,8  | 10,2                            | 15,1  | 68,1                                     | 4,4   | 60,0  | 64,4  | 26,0 | 366,9 | 35,3  | 14,4  | 38,4                                      | 361,2 |  |
| 1980 .....                           | 26,0  | 46,9  | 12,8                            | 26,1  | 85,8                                     | 1,8   | 84,1  | 85,9  | 25,9 | 403,4 | 37,3  | 21,9  | 49,0                                      | 590,3 |  |
| 1979 3 <sup>e</sup> trimestre .....  | 26,4  | 11,0  | 2,5                             | 3,2   | 16,7                                     | 1,0   | 14,7  | 15,7  | 27,4 | 357,1 | 33,6  | 11,0  | 42,6                                      | 81,6  |  |
| 4 <sup>e</sup> trimestre .....       | 27,4  | 11,7  | 3,4                             | 4,7   | 19,8                                     | 1,4   | 19,8  | 21,2  | 26,0 | 366,9 | 35,3  | 21,4  | 36,6                                      | 118,2 |  |
| 1980 1 <sup>er</sup> trimestre ..... | 26,0  | 11,7  | 3,1                             | 6,1   | 20,9                                     | 0,4   | 19,5  | 19,9  | 27,0 | 373,6 | 39,2  | 26,2  | 44,3                                      | 159,0 |  |
| 2 <sup>e</sup> trimestre .....       | 27,0  | 11,0  | 2,8                             | 7,5   | 21,3                                     | 0,3   | 19,8  | 20,1  | 28,2 | 383,7 | 38,8  | 26,0  | 48,2                                      | 150,0 |  |
| 3 <sup>e</sup> trimestre .....       | 28,2  | 11,5  | 3,3                             | 6,0   | 20,8                                     | 0,4   | 20,3  | 20,7  | 28,3 | 393,4 | 40,0  | 17,8  | 52,1                                      | 150,4 |  |
| 4 <sup>e</sup> trimestre .....       | 28,3  | 12,7  | 3,6                             | 6,5   | 22,8                                     | 0,7   | 24,5  | 25,2  | 25,9 | 403,4 | 37,3  | 17,8  | 51,6                                      | 130,9 |  |
| 1981 1 <sup>er</sup> trimestre ..... | 25,9  | 11,7  | 3,4                             | 6,0   | 21,1                                     | 0,3   | 20,0  | 20,3  | 26,7 | 411,6 | 35,0  | 19,1  | 61,6                                      | 166,4 |  |
| 2 <sup>e</sup> trimestre .....       | 26,7  | 9,7   | 3,1                             | 5,3   | 18,1                                     | 0,3   | 18,2  | 18,5  | 26,3 | 421,0 | 35,9  | 16,8  | 63,0                                      | 132,2 |  |
| 3 <sup>e</sup> trimestre .....       | 26,3  | 12,2  | 2,7                             | 5,5   | 20,4                                     | 0,4   | 20,4  | 20,8  | 25,9 | 431,9 | 35,4  | 15,8  | 63,9                                      | 155,3 |  |
| 1980 Novembre .....                  | 28,1  | 3,4   | 0,9                             | 1,4   | 5,7                                      | 0,1   | 7,0   | 7,1   | 26,7 | 397,2 | 39,5  | 18,2  | 51,0                                      | 38,7  |  |
| Décembre .....                       | 26,7  | 5,3   | 1,3                             | 2,8   | 9,4                                      | 0,5   | 9,7   | 10,2  | 25,9 | 403,4 | 37,3  | 20,6  | 51,6                                      | 45,0  |  |
| 1981 Janvier .....                   | 25,9  | 4,6   | 0,6                             | 2,1   | 7,3                                      | 0,1   | 6,8   | 6,9   | 26,3 | 401,4 | 35,0  | 19,8  | 59,9                                      | 67,3  |  |
| Février .....                        | 26,3  | 3,2   | 1,0                             | 1,8   | 6,0                                      | 0,1   | 6,4   | 6,5   | 25,8 | 406,1 | 33,5  | 20,7  | 60,8                                      | 45,2  |  |
| Mars .....                           | 25,8  | 3,9   | 1,8                             | 2,1   | 7,8                                      | 0,1   | 6,8   | 6,9   | 26,7 | 411,6 | 35,0  | 16,8  | 64,0                                      | 53,9  |  |
| Avril .....                          | 26,7  | 3,1   | 1,1                             | 2,0   | 6,2                                      | 0,1   | 4,9   | 5,0   | 27,9 | 411,4 | 37,2  | 18,2  | 62,4                                      | 50,6  |  |
| Mai .....                            | 27,9  | 3,0   | 0,7                             | 1,5   | 5,2                                      | 0,1   | 6,0   | 6,1   | 27,0 | 415,8 | 36,7  | 16,1  | 63,6                                      | 39,2  |  |
| Juin .....                           | 27,0  | 3,6   | 1,3                             | 1,8   | 6,7                                      | 0,1   | 7,3   | 7,4   | 26,3 | 421,0 | 35,9  | 16,1  | 63,1                                      | 42,4  |  |
| Juillet .....                        | 26,3  | 3,6   | 1,0                             | 1,8   | 6,4                                      | 0,1   | 6,8   | 6,9   | 25,8 | 419,8 | 39,2  | 20,9  | 63,2                                      | 74,9  |  |
| Août .....                           | 25,8  | 4,2   | 0,8                             | 1,3   | 6,3                                      | 0,2   | 6,2   | 6,4   | 25,7 | 426,5 | 36,9  | 13,6  | 64,7                                      | 38,9  |  |
| Septembre .....                      | 25,7  | 4,4   | 0,9                             | 2,4   | 7,7                                      | 0,1   | 7,4   | 7,5   | 25,9 | 431,9 | 35,4  | 12,8  | 63,8                                      | 41,5  |  |
| Octobre .....                        | 25,9  | 3,8   | 1,2                             | 1,6   | 6,6                                      | 0,2   | 7,1   | 7,3   | 25,2 | 443,8 | 33,5  | 15,5  | 60,8                                      | 56,8  |  |
| Novembre .....                       | 25,2  | 3,7   | 0,9                             | 2,9   | 7,5                                      | 0,1   | 8,4   | 8,5   | 24,2 | 457,9 | 34,0  | 14,9  | 59,2                                      | 56,2  |  |

**XIV - 9. — COMPAGNIES D'ASSURANCES SUR LA VIE**

Principales rubriques des bilans

(milliards de francs)

Source : M.A.E., Office de contrôle des Assurances.

|  | 1971 | 1972 | 1973 | 1974 | 1975 | 1976 | 1977 | 1978 | 1979 |
|--|------|------|------|------|------|------|------|------|------|
|--|------|------|------|------|------|------|------|------|------|

**Sociétés belges**

**ACTIF**

|  |      |      |      |      |      |      |      |      |       |
|--|------|------|------|------|------|------|------|------|-------|
| Immeubles .....                                  | 12,1 | 13,4 | 15,9 | 16,3 | 18,1 | 21,7 | 23,1 | 22,8 | 25,2  |
| Prêts hypothécaires .....                        | 25,0 | 26,4 | 30,2 | 34,4 | 38,8 | 42,4 | 60,3 | 70,8 | 80,7  |
| Prêts sur polices .....                          | 3,0  | 3,1  | 3,3  | 3,9  | 4,2  | 4,8  | 3,5  | 6,1  | 6,8   |
| Valeurs mobilières :                             |      |      |      |      |      |      |      |      |       |
| Fonds publics belges et valeurs assimilées ..... | 23,3 | 24,5 | 26,7 | 28,8 | 31,4 | 33,3 | 48,1 | 50,9 | 57,1  |
| Valeurs étrangères .....                         | 3,5  | 3,7  | 4,0  | 4,1  | 4,7  | 5,5  | 2,6  | 4,2  | 5,1   |
| Obligations de sociétés belges .....             | 14,5 | 15,6 | 17,9 | 18,9 | 21,6 | 27,1 | 28,7 | 27,9 | 32,6  |
| Actions de sociétés belges .....                 | 4,9  | 6,2  | 6,5  | 6,9  | 7,4  | 9,3  | 10,8 | 13,3 | 14,8  |
| Total des valeurs mobilières ...                 | 46,2 | 50,0 | 55,0 | 58,7 | 65,1 | 75,2 | 90,2 | 96,3 | 109,6 |

**PASSIF**

|   |      |      |       |       |       |       |       |       |       |
|---|------|------|-------|-------|-------|-------|-------|-------|-------|
| Cautionnements déposés .....              | 0,8  | 0,7  | 0,9   | 0,9   | 1,0   | ...   | ...   | ...   | ...   |
| Réserves mathématiques <sup>1</sup> ..... | 87,1 | 94,8 | 104,0 | 114,6 | 128,5 | 145,9 | 189,5 | 209,9 | 235,0 |

**Sociétés étrangères**

**ACTIF**

|  |      |      |      |      |      |      |      |      |      |
|--|------|------|------|------|------|------|------|------|------|
| Immeubles .....                                  | 3,3  | 3,5  | 3,5  | 3,9  | 4,2  | 2,8  | 2,6  | 2,0  | 2,8  |
| Prêts hypothécaires .....                        | 6,9  | 7,3  | 7,9  | 8,6  | 9,4  | 8,7  | 7,7  | 8,5  | 9,2  |
| Prêts sur polices .....                          | 0,7  | 0,7  | 0,7  | 0,7  | 0,7  | 0,6  | 0,4  | 0,5  | 0,6  |
| Valeurs mobilières :                             |      |      |      |      |      |      |      |      |      |
| Fonds publics belges et valeurs assimilées ..... | 8,9  | 9,2  | 9,3  | 9,9  | 10,4 | 9,2  | 9,4  | 10,9 | 11,0 |
| Valeurs étrangères .....                         | 1,0  | 1,0  | 0,9  | 0,8  | 1,0  | 1,0  | 0,4  | 0,6  | 0,5  |
| Obligations de sociétés belges .....             | 2,0  | 2,5  | 2,7  | 2,7  | 2,8  | 2,5  | 2,2  | 2,0  | 2,0  |
| Actions de sociétés belges .....                 | 1,1  | 1,2  | 1,4  | 1,3  | 1,6  | 1,4  | 0,9  | 1,1  | 1,1  |
| Total des valeurs mobilières ...                 | 13,0 | 13,9 | 14,3 | 14,7 | 15,8 | 14,1 | 12,9 | 14,6 | 14,6 |

**PASSIF**

|   |      |      |      |      |      |      |      |      |      |
|---|------|------|------|------|------|------|------|------|------|
| Cautionnements déposés .....              | 0,2  | 0,2  | 0,3  | 0,3  | 0,3  | ...  | ...  | ...  | ...  |
| Réserves mathématiques <sup>1</sup> ..... | 23,2 | 24,9 | 26,3 | 28,0 | 30,2 | 25,8 | 23,6 | 26,0 | 28,7 |

<sup>1</sup> Ces réserves comprennent également les réserves pour sinistres à régler, la réserve technique de participation et la réserve de garantie.

Références bibliographiques : *Moniteur belge* : a) Rapports du Fonds des Rentes sur les opérations de l'année; b) Ministère des Communications : chèques postaux. — *Comptes rendus des opérations et de la situation de la CGER de*

*Belgique*. — *Annuaire statistique de la Belgique*. — *Bulletin de l'I.N.S.* — *Rapports annuels de la S.N.C.I.*, de la Commission bancaire et du Crédit Communal de Belgique.



## XV. — ACTIFS FINANCIERS

### XV . 1. — ACTIFS FINANCIERS DETENUS PAR LES POUVOIRS PUBLICS ET PAR LES ENTREPRISES <sup>1</sup> ET PARTICULIERS

*(variations en milliards de francs)*

| Période                              | Détenus par les pouvoirs publics <sup>2</sup> |   |  |        |                                    |        | Détenus par les entreprises et particuliers <sup>6</sup> | Total général |
|--------------------------------------|---|---|--|--------|------------------------------------|--------|--|---------------|
|                                      | Monnaie scripturale <sup>5</sup>              | Autres actifs à un an au plus <sup>4</sup>                  |  |        | Actifs à plus d'un an <sup>4</sup> | Total  |  |               |
|                                      |   | Auprès des intermédiaires financiers nationaux <sup>5</sup> | Auprès des secteurs nationaux non financiers | Total  |                                    |        |  |               |
| (1)                                  | (2)   | (3)   | (4) = (2) + (3)                              | (5)    | (6) = (1) + (4) + (5)              | (7)    | (8) = (6) + (7)  |               |
| 1973 .....                           | + 5,8   | + 7,7   | ...  | + 7,7  | + 2,6                              | + 16,1 | + 280,4  | + 296,5       |
| 1974 .....                           | + 5,6   | + 3,3   | - 0,2  | + 3,1  | + 2,3                              | + 11,0 | + 289,6  | + 300,6       |
| 1975 .....                           | + 5,4   | + 0,8   | + 0,3  | + 1,1  | - 0,6                              | + 5,9  | + 359,0  | + 364,9       |
| 1976 .....                           | + 8,8   | - 2,4   | - 0,3  | - 2,7  | + 1,9                              | + 8,0  | p+ 458,8   | p+ 466,8      |
| 1977 .....                           | - 0,5   | + 4,0   | + 0,2  | + 4,2  | - 0,5                              | + 3,2  | p+ 448,8   | p+ 452,0      |
| 1978 .....                           | + 3,8   | + 7,7   | - 0,1  | + 7,6  | + 0,2                              | + 11,6 | p+ 447,9   | p+ 459,5      |
| 1979 .....                           | + 6,5   | + 5,9   | + 0,2  | + 6,1  | + 2,6                              | + 15,2 | p+ 461,9   | p+ 477,1      |
| 1980 .....                           | - 5,2   | - 6,8   | + 0,5  | - 6,3  | + 1,5                              | - 10,0 | p+ 461,8   | p+ 451,8      |
| 1979 3 <sup>e</sup> trimestre .....  | - 7,9   | - 3,8   | + 0,2  | - 3,6  | ...                                | - 11,5 | p+ 82,3  | p+ 70,8       |
| 4 <sup>e</sup> trimestre .....       | + 9,8   | + 8,8   | - 0,1  | + 8,7  | ...                                | + 18,5 | p+ 90,3  | p+ 108,8      |
| 1980 1 <sup>er</sup> trimestre ..... | - 4,5   | + 11,5  | + 0,2  | + 11,7 | + 1,3                              | + 8,5  | p+ 131,7   | p+ 140,2      |
| 2 <sup>e</sup> trimestre .....       | + 5,8   | - 7,2   | + 0,3  | - 6,9  | - 0,7                              | - 1,8  | p+ 154,6   | p+ 152,8      |
| 3 <sup>e</sup> trimestre .....       | - 5,6   | - 12,0  | ...  | - 12,0 | ...                                | - 17,6 | p+ 73,0  | p+ 55,4       |
| 4 <sup>e</sup> trimestre .....       | - 0,9   | + 0,9   | ...  | + 0,9  | + 0,9                              | + 0,9  | p+ 102,5   | p+ 103,4      |
| 1981 1 <sup>er</sup> trimestre ..... | - 3,8   | + 14,5  | + 0,5  | + 15,0 | + 1,2                              | + 12,4 | p+ 171,3   | p+ 183,7      |
| 2 <sup>e</sup> trimestre .....       | + 4,8   | - 9,1   | - 0,1  | - 9,2  | + 0,2                              | - 4,2  | p+ 170,9   | p+ 166,7      |
| 3 <sup>e</sup> trimestre .....       | - 1,0   | - 10,3  | - 0,3  | - 10,6 | + 0,2                              | - 11,4 | p+ 120,7   | p+ 109,3      |

<sup>1</sup> Entreprises privées qui ne sont pas des intermédiaires financiers, organismes publics d'exploitation, organismes d'assurance-vie et accidents du travail, et fonds de pension.

<sup>2</sup> Le compte ordinaire du Trésor à la B.N.B. n'est pas considéré comme étant un actif financier détenu par les pouvoirs publics.

<sup>3</sup> Variations des encours qui figurent à la colonne (8) du tableau XIII-4b.

<sup>4</sup> Durée à l'origine.

<sup>5</sup> Autres que les organismes d'assurance-vie et accidents du travail, et fonds de pension.

<sup>6</sup> Voir tableau XV-2.

**XV - 2. — ACTIFS FINANCIERS DETENUS PAR LES ENTREPRISES <sup>1</sup> ET PARTICULIERS**

*(variations en milliards de francs)*

| Période                              | Actifs en francs belges           |  |                                      |                          | Actifs en monnaies étrangères                         |  |                          | Autres actifs <sup>8</sup> | Total général<br>(9) = (4) + (7) + (8) |
|--------------------------------------|-----------------------------------|--|--------------------------------------|--------------------------|---|--|--------------------------|----------------------------|--|
|                                      | Encaisses monétaires <sup>2</sup> | Autres actifs à un an au plus <sup>3 4</sup> | Actifs à plus d'un an <sup>3 5</sup> | Total<br>(4) = (1) à (3) | A un an au plus <sup>3</sup><br>(Dépôts) <sup>6</sup> | A plus d'un an <sup>3</sup><br>(Valeurs mobilières) <sup>7</sup> | Total<br>(7) = (5) + (6) |                            |  |
|                                      | (1)                               | (2)  | (3)                                  |                          | (5)   | (6)  | (8)                      |                            |  |
| 1973 .....                           | + 31,9                            | +139,4                                       | + 81,9                               | +253,2                   | + 5,4   | + 25,7   | + 31,1                   | - 3,9                      | +280,4                                 |
| 1974 .....                           | + 34,4                            | +140,2                                       | + 96,3                               | +270,9                   | + 13,2  | + 13,8   | + 27,0                   | - 8,3                      | +289,6                                 |
| 1975 .....                           | + 91,9                            | +124,6                                       | +112,9                               | +329,4                   | + 7,5   | + 32,5   | + 40,0                   | - 10,4                     | +359,0                                 |
| 1976 .....                           | + 37,2                            | +200,3                                       | p+151,0                              | p+388,5                  | + 10,0  | + 14,2   | + 24,2                   | p+ 46,1                    | p+458,8                                |
| 1977 .....                           | + 72,8                            | +112,8                                       | p+222,9                              | p+408,5                  | + 18,9  | + 16,7   | + 35,6                   | p+ 4,7                     | p+448,8                                |
| 1978 .....                           | + 48,3                            | +172,9                                       | p+169,0                              | p+390,2                  | + 1,3   | + 20,2   | + 21,5                   | p+ 36,2                    | p+447,9                                |
| 1979 .....                           | + 25,8                            | +152,3                                       | p+205,6                              | p+383,7                  | + 20,3  | + 11,3   | + 31,6                   | p+ 46,6                    | p+461,9                                |
| 1980 .....                           | + 6,0                             | +113,0                                       | p+257,8                              | p+376,8                  | + 54,2  | + 21,7   | + 75,9                   | p+ 9,1                     | p+461,8                                |
| 1979 3 <sup>e</sup> trimestre .....  | - 48,2                            | + 24,1                                       | p+ 66,0                              | p+ 41,9                  | + 7,0   | + 2,9  | + 9,9                    | p+ 30,5                    | p+ 82,3                                |
| 4 <sup>e</sup> trimestre .....       | + 18,6                            | + 64,5                                       | p+ 31,5                              | p+114,6                  | + 6,7   | + 0,3  | + 7,0                    | p- 31,3                    | p+ 90,3                                |
| 1980 1 <sup>er</sup> trimestre ..... | - 31,2                            | + 61,7                                       | p+ 47,5                              | p+ 78,0                  | + 25,7  | + 0,1  | + 25,8                   | p+ 27,9                    | p+131,7                                |
| 2 <sup>e</sup> trimestre .....       | + 56,9                            | - 8,3  | p+ 91,3                              | p+139,9                  | + 5,5   | + 9,2  | + 14,7                   | p ...                      | p+154,6                                |
| 3 <sup>e</sup> trimestre .....       | - 29,2                            | + 2,1  | p+ 57,2                              | p+ 30,1                  | + 4,6   | + 8,8  | + 13,4                   | p+ 29,5                    | p+ 73,0                                |
| 4 <sup>e</sup> trimestre .....       | + 9,5                             | + 57,5                                       | p+ 61,8                              | p+128,8                  | + 18,4  | + 3,6  | + 22,0                   | p- 48,3                    | p+102,5                                |
| 1981 1 <sup>er</sup> trimestre ..... | + 0,5                             | + 12,7                                       | p+ 75,9                              | p+ 89,1                  | + 42,7  | + 9,6  | + 52,3                   | p+ 29,9                    | p+171,3                                |
| 2 <sup>e</sup> trimestre .....       | + 80,8                            | + 21,6                                       | p+ 12,2                              | p+114,6                  | + 29,7  | + 4,1  | + 33,8                   | p+ 22,5                    | p+170,9                                |
| 3 <sup>e</sup> trimestre .....       | - 69,1                            | + 18,0                                       | p+ 93,9                              | p+ 42,8                  | + 33,6  | + 6,1  | + 39,7                   | p+ 38,2                    | p+120,7                                |

<sup>1</sup> Entreprises privées qui ne sont pas des intermédiaires financiers, organismes publics d'exploitation, organismes d'assurance-vie et accidents du travail, et fonds de pension.

<sup>2</sup> Variations des encours qui figurent à la colonne (5) du tableau XIII-4b.

<sup>3</sup> Durée à l'origine.

<sup>4</sup> Voir tableau XV-8a, colonne (8).

<sup>5</sup> Voir tableau XV-4, colonne (4).

<sup>6</sup> Voir tableau XV-8a, colonne (11).

<sup>7</sup> Voir tableau XV-4, colonne (7).

<sup>8</sup> Actifs pour lesquels la ventilation en francs belges et en monnaies étrangères n'est pas connue ou n'a pas de sens. Essentiellement des créances commerciales nettes sur l'étranger détenues par les entreprises et des investissements directs à l'étranger, ainsi que le montant obtenu en déduisant des créances des intermédiaires financiers les dettes de ceux-ci qui sont recensées comme actifs financiers dans les colonnes (1) à (7).

**XY - 3a. — ACTIFS FINANCIERS DETENUS PAR LES ENTREPRISES ET PARTICULIERS  
ACTIFS NON MONETAIRES A UN AN AU PLUS :**

*(variations en milliards de francs)*

| Période                              | En francs belges                                  |                       |                                    |               |                             |   |  | En monnaies étrangères      |   |                      | Total général<br>(12) =<br>(8) + (11) |                               |
|--------------------------------------|---|-----------------------|------------------------------------|---------------|-----------------------------|---|--|-----------------------------|---|----------------------|---------------------------------------|-------------------------------|
|                                      | Après des intermédiaires financiers nationaux 3 4 |                       |                                    |               |                             |   | Après des secteurs nationaux non financiers et à l'étranger<br>(7) | Total<br>(8) =<br>(5) + (7) | Après des intermédiaires financiers nationaux 3 6 | A l'étranger<br>(10) |                                       | Total<br>(11) =<br>(9) + (10) |
|                                      | Dépôts en carnets ou livrets ordinaires<br>(1)    | Dépôts à terme<br>(2) | Bons de caisse et d'épargne<br>(3) | Divers<br>(4) | Total<br>(5) =<br>(1) à (4) | dont :<br>Après des organismes principalement monétaires 5<br>(6) |  |                             |   |                      |                                       |                               |
| 1973 .....                           | + 70,2  | + 48,3                | + 7,6                              | + 0,5         | +126,6                      | + 64,7  | + 12,8   | +139,4                      | + 2,6   | + 2,8                | + 5,4                                 | +144,8                        |
| 1974 .....                           | + 51,2  | + 41,1                | + 6,6                              | + 0,4         | + 99,3                      | + 44,6  | + 40,9   | +140,2                      | + 5,7   | + 7,5                | + 13,2                                | +153,4                        |
| 1975 .....                           | +136,7  | - 4,9                 | + 10,4                             | + 1,8         | +144,0                      | + 40,4  | - 19,4   | +124,6                      | + 5,6   | + 1,9                | + 7,5                                 | +132,1                        |
| 1976 .....                           | +106,0  | + 69,7                | + 4,5                              | - 4,2         | +176,0                      | + 88,7  | + 24,3   | +200,3                      | + 8,4   | + 1,6                | + 10,0                                | +210,3                        |
| 1977 .....                           | +102,9  | - 1,5                 | + 5,3                              | + 1,1         | +107,8                      | + 38,1  | + 5,0  | +112,8                      | + 4,4   | + 14,5               | + 18,9                                | +131,7                        |
| 1978 .....                           | +105,9  | + 34,8                | + 14,5                             | + 1,3         | +156,5                      | + 65,1  | + 16,4   | +172,9                      | - 6,1   | + 7,4                | + 1,3                                 | +174,2                        |
| 1979 .....                           | + 72,6  | + 38,4                | - 4,0                              | + 0,5         | +107,5                      | + 59,2  | + 44,8   | +152,3                      | + 8,0   | + 12,3               | + 20,3                                | +172,6                        |
| 1980 .....                           | + 1,9   | + 52,8                | - 10,9                             | - 1,0         | + 42,8                      | + 34,4  | + 70,2   | +113,0                      | + 16,3  | + 37,9               | + 54,2                                | +167,2                        |
| 1979 3 <sup>e</sup> trimestre .....  | - 7,5   | + 22,0                | - 1,4                              | - 1,8         | + 11,3                      | + 17,1  | + 12,8   | + 24,1                      | + 1,7   | + 5,3                | + 7,0                                 | + 31,1                        |
| 4 <sup>e</sup> trimestre .....       | + 44,6  | + 2,5                 | + 3,6                              | - 7,2         | + 43,5                      | + 13,5  | + 21,0   | + 64,5                      | + 1,4   | + 5,3                | + 6,7                                 | + 71,2                        |
| 1980 1 <sup>er</sup> trimestre ..... | - 45,7  | + 85,2                | - 10,3                             | + 7,9         | + 37,1                      | + 32,4  | + 24,6   | + 61,7                      | + 9,1   | + 16,6               | + 25,7                                | + 87,4                        |
| 2 <sup>e</sup> trimestre .....       | - 36,6  | + 3,3                 | - 2,7                              | - 0,7         | - 36,7                      | - 13,8  | + 28,4   | - 8,3                       | + 3,1   | + 2,4                | + 5,5                                 | - 2,8                         |
| 3 <sup>e</sup> trimestre .....       | + 6,3   | - 12,5                | - 1,7                              | - 2,2         | - 10,1                      | + 5,7   | + 12,2   | + 2,1                       | - 1,2   | + 5,8                | + 4,6                                 | + 6,7                         |
| 4 <sup>e</sup> trimestre .....       | + 77,9  | - 23,2                | + 3,8                              | - 6,0         | + 52,5                      | + 10,1  | + 5,0  | + 57,5                      | + 5,3   | + 13,1               | + 18,4                                | + 75,9                        |
| 1981 1 <sup>er</sup> trimestre ..... | - 5,6   | + 14,9                | - 6,2                              | + 5,9         | + 9,0                       | + 9,5   | + 3,7  | + 12,7                      | + 14,0  | + 28,7               | + 42,7                                | + 55,4                        |
| 2 <sup>e</sup> trimestre .....       | + 1,8   | + 2,2                 | - 1,4                              | + 3,6         | + 6,2                       | + 9,6   | + 15,4   | + 21,6                      | + 15,0  | + 14,7               | + 29,7                                | + 51,3                        |
| 3 <sup>e</sup> trimestre .....       | - 11,8  | + 12,7                | + 1,0                              | - 1,8         | + 0,1                       | + 5,5   | + 17,9   | + 18,0                      | + 14,0  | + 19,6               | + 33,6                                | + 51,6                        |

1 Entreprises privées qui ne sont pas des intermédiaires financiers, organismes publics d'exploitation, organismes d'assurance-vie et accidents du travail, et fonds de pension.

2 Durée à l'origine.

3 Autres que les organismes d'assurance-vie et accidents du travail, et fonds de pension.

4 Pour les encours, voir tableau XV-8b, colonnes (1) à (6).

5 Chiffres de la colonne (2) du tableau XIII-3, sous déduction des avoirs des caisses d'épargne, des sociétés hypothécaires et de capitalisation et des intermédiaires financiers publics de crédit.

6 Pour les encours, voir tableau XV-8b, colonne (7).

**XV - 3b. — ACTIFS FINANCIERS DETENUS PAR LES ENTREPRISES <sup>1</sup> ET PARTICULIERS  
ACTIFS NON MONETAIRES A UN AN AU PLUS <sup>2</sup>  
AUPRES DES INTERMEDIAIRES FINANCIERS NATIONAUX <sup>3</sup>**

(milliards de francs)

| Fin de période  | En francs belges                        |                |                             |        |                 |   | En monnaies étrangères | Total général   |
|-----------------|---|----------------|-----------------------------|--------|-----------------|---|------------------------|-----------------|
|                 | Dépôts en carnets ou livrets ordinaires | Dépôts à terme | Bons de caisse et d'épargne | Divers | Total           | dont : Auprès des organismes principalement monétaires <sup>4</sup> |                        |                 |
|                 | (1)                                     | (2)            | (3)                         | (4)    | (5) = (1) à (4) | (6)   | (7)                    | (8) = (5) + (7) |
| 1972 .....      | 420,5                                   | 152,1          | 45,2                        | 5,1    | 622,9           | 240,1   | 9,1                    | 632,0           |
| 1973 .....      | 490,7                                   | 200,4          | 52,8                        | 5,6    | 749,5           | 304,8   | 11,7                   | 761,2           |
| 1974 .....      | 541,9                                   | 241,5          | 59,4                        | 6,0    | 848,8           | 349,4   | 17,4                   | 866,2           |
| 1975 .....      | 678,6                                   | 236,6          | 69,8                        | 7,8    | 992,8           | 389,8   | 23,0                   | 1.015,8         |
| 1976 .....      | 784,6                                   | 306,3          | 74,3                        | 3,6    | 1.168,8         | 478,5   | 31,4                   | 1.200,2         |
| 1977 .....      | 887,5                                   | 304,8          | 79,6                        | 4,7    | 1.276,6         | 516,6   | 35,8                   | 1.312,4         |
| 1978 .....      | 993,4                                   | 339,6          | 94,1                        | 6,0    | 1.433,1         | 581,7   | 29,7                   | 1.462,8         |
| 1979 Juin ..... | 1.028,9                                 | 353,5          | 87,9                        | 15,5   | 1.485,8         | 610,3   | 34,6                   | 1.520,4         |
| Septembre ..... | 1.021,4                                 | 375,5          | 86,5                        | 13,7   | 1.497,1         | 627,4   | 36,3                   | 1.533,4         |
| Décembre .....  | 1.066,0                                 | 378,0          | 90,1                        | 6,5    | 1.540,6         | 640,9   | 37,7                   | 1.578,3         |
| 1980 Mars ..... | 1.020,3                                 | 463,2          | 79,8                        | 14,4   | 1.577,7         | 673,3   | 46,8                   | 1.624,5         |
| Juin .....      | 983,7                                   | 466,5          | 77,1                        | 13,7   | 1.541,0         | 659,5   | 49,9                   | 1.590,9         |
| Septembre ..... | 990,0                                   | 454,0          | 75,4                        | 11,5   | 1.530,9         | 665,2   | 48,7                   | 1.579,6         |
| Décembre .....  | 1.067,9                                 | 430,8          | 79,2                        | 5,5    | 1.583,4         | 675,3   | 54,0                   | 1.637,4         |
| 1981 Mars ..... | 1.062,3                                 | 445,7          | 73,0                        | 11,4   | 1.592,4         | 684,8   | 68,0                   | 1.660,4         |
| Juin .....      | 1.064,1                                 | 447,9          | 71,6                        | 15,0   | 1.598,6         | 694,4   | 83,0                   | 1.681,6         |
| Septembre ..... | 1.052,3                                 | 460,6          | 72,6                        | 13,2   | 1.598,7         | 699,9   | 97,0                   | 1.695,7         |

<sup>1</sup> Entreprises privées qui ne sont pas des intermédiaires financiers, organismes publics d'exploitation, organismes d'assurance-vie et accidents du travail, et fonds de pension.  
<sup>2</sup> Durées à l'origine.

<sup>3</sup> Autres que les organismes d'assurance-vie et accidents du travail, et fonds de pension.  
<sup>4</sup> Chiffres de la colonne (2) du tableau XIII-1, sous déduction des avoirs des caisses d'épargne, des sociétés hypothécaires et de capitalisation et des intermédiaires financiers publics de crédit.

**XV - 4. — ACTIFS FINANCIERS DETENUS PAR LES ENTREPRISES <sup>1</sup> ET PARTICULIERS  
ACTIFS A PLUS D'UN AN <sup>2</sup>**

*(variations en milliards de francs)*

| Période                              | En francs belges                           |               |                |                                   | En monnaies étrangères <sup>3</sup> |                             |                             | (8) =<br>(4) + (7) |
|--------------------------------------|--|---------------|----------------|-----------------------------------|-------------------------------------|-----------------------------|-----------------------------|--------------------|
|                                      | Bons<br>de caisse<br>et obligations<br>(1) | Dépôts<br>(2) | Actions<br>(3) | Total<br>(4) =<br>(1) + (2) + (3) | Obligations<br>(5)                  | Actions <sup>4</sup><br>(6) | Total<br>(7) =<br>(5) + (6) |                    |
| 1973 .....                           | + 76,1                                     | + 3,5         | + 2,3          | + 81,9                            | + 7,4                               | +18,3                       | +25,7                       | +107,6             |
| 1974 .....                           | + 90,9                                     | - 1,2         | + 6,6          | + 96,3                            | +11,8                               | + 2,0                       | +13,8                       | +110,1             |
| 1975 .....                           | + 95,6                                     | +12,8         | + 4,5          | +112,9                            | +23,1                               | + 9,4                       | +32,5                       | +145,4             |
| 1976 .....                           | p+145,8                                    | + 3,0         | + 2,2          | p+151,0                           | +13,5                               | + 0,7                       | +14,2                       | p+165,2            |
| 1977 .....                           | p+205,8                                    | + 7,1         | +10,0          | p+222,9                           | +17,7                               | - 1,0                       | +16,7                       | p+239,6            |
| 1978 .....                           | p+157,8                                    | + 0,9         | +10,3          | p+169,0                           | +18,6                               | + 1,6                       | +20,2                       | p+189,2            |
| 1979 .....                           | p+200,9                                    | + 0,9         | + 3,8          | p+205,6                           | +15,2                               | - 3,9                       | +11,3                       | p+216,9            |
| 1980 .....                           | p+255,1                                    | + 0,9         | + 1,8          | p+257,8                           | +28,6                               | - 6,9                       | +21,7                       | p+279,5            |
| 1979 3 <sup>e</sup> trimestre .....  | p+ 67,8                                    | - 0,7         | - 1,1          | p+ 66,0                           | + 4,7                               | - 1,8                       | + 2,9                       | p+ 68,9            |
| 4 <sup>e</sup> trimestre .....       | p+ 33,2                                    | - 1,1         | - 0,6          | p+ 31,5                           | + 2,4                               | - 2,1                       | + 0,3                       | p+ 31,8            |
| 1980 1 <sup>er</sup> trimestre ..... | p+ 48,2                                    | - 0,6         | - 0,1          | p+ 47,5                           | + 2,3                               | - 2,2                       | + 0,1                       | p+ 47,6            |
| 2 <sup>e</sup> trimestre .....       | p+ 91,2                                    | - 0,6         | + 0,7          | p+ 91,3                           | +10,4                               | - 1,2                       | + 9,2                       | p+100,5            |
| 3 <sup>e</sup> trimestre .....       | p+ 54,4                                    | + 2,2         | + 0,6          | p+ 57,2                           | +10,0                               | - 1,2                       | + 8,8                       | p+ 66,0            |
| 4 <sup>e</sup> trimestre .....       | p+ 61,3                                    | - 0,1         | + 0,6          | p+ 61,8                           | + 5,9                               | - 2,3                       | + 3,6                       | p+ 65,4            |
| 1981 1 <sup>er</sup> trimestre ..... | p+ 73,8                                    | + 1,8         | + 0,3          | p+ 75,9                           | +11,3                               | - 1,7                       | + 9,6                       | p+ 85,5            |
| 2 <sup>e</sup> trimestre .....       | p+ 10,9                                    | + 0,3         | + 1,0          | p+ 12,2                           | +10,0                               | - 5,9                       | + 4,1                       | p+ 16,3            |
| 3 <sup>e</sup> trimestre .....       | p+ 93,1                                    | + 0,4         | + 0,4          | p+ 93,9                           | + 7,6                               | - 1,5                       | + 6,1                       | p+100,0            |

<sup>1</sup> Entreprises privées qui ne sont pas des intermédiaires financiers, organismes publics d'exploitation, organismes d'assurance-vie et accidents du travail, et fonds de pension.  
<sup>2</sup> Durée à l'origine.

<sup>3</sup> Achats nets de titres par des résidents de l'U.E.B.L.; la part de l'épargne luxembourgeoise dans ces achats nets est peu importante.

<sup>4</sup> Y compris les achats nets de parts dans des fonds communs de placement.

**XV - 5a. — ACTIFS FINANCIERS DETENUS PAR LES ENTREPRISES <sup>1</sup> ET PARTICULIERS  
ACTIFS EN FRANCS BELGES ET MONNAIES ETRANGERES AUPRES DES INTERMEDIAIRES FINANCIERS NATIONAUX <sup>1</sup>**

*(variations en milliards de francs)*

| Période                              | Organismes principalement monétaires |                               |                               |                              | Autres intermédiaires financiers  |                              |                               |                              |   | Total                             |                               |                     |
|--------------------------------------|--------------------------------------|-------------------------------|-------------------------------|------------------------------|-----------------------------------|------------------------------|-------------------------------|------------------------------|---|-----------------------------------|-------------------------------|---------------------|
|                                      | B.N.B.                               | Organismes publics            | Banques                       |                              | Intermédiaires financiers publics |                              | Caisses d'épargne privées     |                              | Sociétés hypothécaires et de capitalisation | Actifs à un an au plus            | Actifs à plus d'un an         | Total général       |
|                                      | Actifs à un an au plus<br>(1)        | Actifs à un an au plus<br>(2) | Actifs à un an au plus<br>(3) | Actifs à plus d'un an<br>(4) | Actifs à un an au plus<br>(5)     | Actifs à plus d'un an<br>(6) | Actifs à un an au plus<br>(7) | Actifs à plus d'un an<br>(8) | Actifs à plus d'un an<br>(9)                | (10) =<br>(1)+(2)+(3)<br>+(5)+(7) | (11) =<br>(4)+(6)<br>+(8)+(9) | (12) =<br>(10)+(11) |
| 1973 .....                           | + 14,3                               | + 1,5                         | + 80,1                        | + 6,1                        | + 40,2                            | + 30,9                       | + 24,9                        | + 7,6                        | + 1,1                                       | +161,0                            | + 45,7                        | +206,7              |
| 1974 .....                           | + 16,8                               | + 2,8                         | + 58,9                        | + 3,2                        | + 40,3                            | + 38,0                       | + 20,8                        | + 10,0                       | + 2,6                                       | +139,6                            | + 53,8                        | +193,4              |
| 1975 .....                           | + 33,1                               | + 8,4                         | + 86,1                        | + 16,8                       | + 76,7                            | + 35,0                       | + 37,1                        | + 12,2                       | + 1,9                                       | +241,4                            | + 65,9                        | +307,3              |
| 1976 .....                           | + 16,8                               | + 7,2                         | +108,1                        | + 14,1                       | + 54,1                            | + 46,9                       | + 35,4                        | + 13,7                       | + 3,8                                       | +221,6                            | + 78,5                        | +300,1              |
| 1977 .....                           | + 26,9                               | + 4,5                         | + 76,0                        | + 32,1                       | + 52,1                            | + 85,3                       | + 25,5                        | + 18,1                       | - 0,3                                       | +185,0                            | +135,2                        | +320,2              |
| 1978 .....                           | + 21,0                               | + 6,1                         | + 72,2                        | + 18,7                       | + 63,5                            | + 35,6                       | + 35,9                        | + 11,4                       | + 3,3                                       | +198,7                            | + 69,0                        | +267,7              |
| 1979 .....                           | + 8,6                                | + 0,2                         | + 72,1                        | + 25,7                       | + 33,9                            | + 73,1                       | + 26,6                        | + 20,7                       | + 5,2                                       | +141,4                            | +124,7                        | +266,1              |
| 1980 .....                           | + 4,5                                | + 2,2                         | + 47,5                        | + 44,8                       | + 12,9                            | +102,7                       | - 2,1                         | + 39,6                       | p+ 6,6                                      | + 65,0                            | p+193,7                       | p+258,7             |
| 1979 3 <sup>e</sup> trimestre .....  | - 18,4                               | - 10,7                        | - 1,8                         | + 6,4                        | - 3,9                             | + 19,6                       | - 0,5                         | + 6,0                        | + 1,1                                       | - 35,3                            | + 33,1                        | - 2,2               |
| 4 <sup>e</sup> trimestre .....       | + 7,5                                | + 4,7                         | + 21,1                        | + 6,5                        | + 14,9                            | + 17,7                       | + 15,4                        | + 5,6                        | + 1,2                                       | + 63,6                            | + 31,0                        | + 94,6              |
| 1980 1 <sup>er</sup> trimestre ..... | - 11,3                               | - 1,0                         | + 27,1                        | + 5,9                        | + 9,7                             | + 20,2                       | - 9,6                         | + 8,9                        | p+ 2,0                                      | + 14,9                            | p+ 37,0                       | p+ 51,9             |
| 2 <sup>e</sup> trimestre .....       | + 18,6                               | + 8,3                         | + 8,2                         | + 12,4                       | - 9,4                             | + 25,6                       | - 2,5                         | + 11,1                       | p+ 1,5                                      | + 23,2                            | p+ 50,6                       | p+ 73,8             |
| 3 <sup>e</sup> trimestre .....       | - 14,0                               | - 7,6                         | - 5,9                         | + 16,8                       | - 7,8                             | + 34,8                       | - 5,0                         | + 12,8                       | p+ 2,4                                      | - 40,3                            | p+ 66,8                       | p+ 26,5             |
| 4 <sup>e</sup> trimestre .....       | + 11,2                               | + 2,5                         | + 18,1                        | + 9,7                        | + 20,4                            | + 22,1                       | + 15,0                        | + 6,8                        | p+ 0,7                                      | + 67,2                            | p+ 39,3                       | p+106,5             |
| 1981 1 <sup>er</sup> trimestre ..... | - 8,4                                | - 0,7                         | + 30,6                        | + 20,0                       | + 4,3                             | + 29,6                       | - 2,4                         | + 12,6                       | p+ 2,0                                      | + 23,4                            | p+ 64,2                       | p+ 87,6             |
| 2 <sup>e</sup> trimestre .....       | + 22,5                               | + 17,8                        | + 55,1                        | + 9,1                        | - 3,8                             | + 17,1                       | + 10,4                        | + 6,7                        | p+ 0,3                                      | +102,0                            | p+ 33,2                       | p+135,2             |
| 3 <sup>e</sup> trimestre .....       | - 17,0                               | - 18,7                        | - 15,6                        | + 4,4                        | - 1,6                             | + 27,4                       | - 2,0                         | + 5,5                        | p+ 0,6                                      | - 54,9                            | p+ 37,9                       | p- 17,0             |

<sup>1</sup> Entreprises privées qui ne sont pas des intermédiaires financiers, organismes publics d'exploitation, organismes d'assurance-vie et accidents du travail, et fonds de pension.

<sup>2</sup> Autres que les organismes d'assurance-vie et accidents du travail, et fonds de pension.

**XY - 5b. — ACTIFS FINANCIERS DETENUS PAR LES ENTREPRISES <sup>1</sup> ET PARTICULIERS**  
**ACTIFS EN FRANCS BELGES ET MONNAIES ETRANGERES AUPRES DES INTERMEDIAIRES FINANCIERS NATIONAUX <sup>2</sup>**

(milliards de francs)

| Fin de période  | Organismes principalement monétaires |                               |                               |                              | Autres intermédiaires financiers  |                              |                               |                              |   | Total                                    |                                    |                       |
|-----------------|--------------------------------------|-------------------------------|-------------------------------|------------------------------|-----------------------------------|------------------------------|-------------------------------|------------------------------|---|--|------------------------------------|-----------------------|
|                 | B.N.B.                               | Organismes publics            | Banques                       |                              | Intermédiaires financiers publics |                              | Caisses d'épargne privées     |                              | Sociétés hypothécaires et de capitalisation | Actifs à un an au plus                   | Actifs à plus d'un an              | Total général         |
|                 | Actifs à un an au plus<br>(1)        | Actifs à un an au plus<br>(2) | Actifs à un an au plus<br>(3) | Actifs à plus d'un an<br>(4) | Actifs à un an au plus<br>(5)     | Actifs à plus d'un an<br>(6) | Actifs à un an au plus<br>(7) | Actifs à plus d'un an<br>(8) | Actifs à plus d'un an<br>(9)                | (10) =<br>(1) + (2) + (3)<br>+ (5) + (7) | (11) =<br>(4) + (6)<br>+ (8) + (9) | (12) =<br>(10) + (11) |
| 1972 .....      | 214,6                                | 70,6                          | 420,6                         | 62,5                         | 276,8                             | 249,7                        | 123,1                         | 62,6                         | 9,8   | 1.105,7                                  | 384,6                              | 1.490,3               |
| 1973 .....      | 228,9                                | 72,1                          | 500,7                         | 68,6                         | 317,0                             | 280,6                        | 148,0                         | 70,2                         | 10,9  | 1.266,7                                  | 430,3                              | 1.697,0               |
| 1974 .....      | 245,7                                | 74,9                          | 559,6                         | 71,8                         | 357,3                             | 318,6                        | 168,8                         | 80,2                         | 13,5  | 1.406,3                                  | 484,1                              | 1.890,4               |
| 1975 .....      | 278,8                                | 83,3                          | 645,7                         | 88,6                         | 434,0                             | 353,6                        | 205,9                         | 92,4                         | 15,4  | 1.647,7                                  | 550,0                              | 2.197,7               |
| 1976 .....      | 295,6                                | 90,5                          | 753,8                         | 102,7                        | 488,1                             | 400,5                        | 241,3                         | 106,1                        | 19,2  | 1.869,3                                  | 628,5                              | 2.497,8               |
| 1977 .....      | 322,5                                | 95,0                          | 829,8                         | 134,8                        | 540,2                             | 485,8                        | 266,8                         | 124,2                        | 18,9  | 2.054,3                                  | 763,7                              | 2.818,0               |
| 1978 .....      | 343,5                                | 101,1                         | 902,0                         | 153,5                        | 603,7                             | 521,4                        | 302,7                         | 135,6                        | 22,2  | 2.253,0                                  | 832,7                              | 3.085,7               |
| 1979 Juin ..... | 363,0                                | 107,3                         | 954,8                         | 166,3                        | 626,6                             | 557,2                        | 314,4                         | 144,7                        | 25,1  | 2.366,1                                  | 893,3                              | 3.259,4               |
| Septembre ..... | 344,6                                | 96,6                          | 953,0                         | 172,7                        | 622,7                             | 576,8                        | 313,9                         | 150,7                        | 26,2  | 2.330,8                                  | 926,4                              | 3.257,2               |
| Décembre .....  | 352,1                                | 101,3                         | 974,1                         | 179,2                        | 637,6                             | 594,5                        | 329,3                         | 156,3                        | 27,4  | 2.394,4                                  | 957,4                              | 3.351,8               |
| 1980 Mars ..... | 340,8                                | 100,3                         | 1.001,2                       | 185,1                        | 647,3                             | 614,7                        | 319,7                         | 165,2                        | p 29,4                                      | 2.409,3                                  | p 994,4                            | p 3.403,7             |
| Juin .....      | 359,4                                | 108,6                         | 1.009,4                       | 197,5                        | 637,9                             | 640,3                        | 317,2                         | 176,3                        | p 30,9                                      | 2.432,5                                  | p1.045,0                           | p 3.477,5             |
| Septembre ..... | 345,4                                | 101,0                         | 1.003,5                       | 214,3                        | 630,1                             | 675,1                        | 312,2                         | 189,1                        | p 33,3                                      | 2.392,2                                  | p1.111,8                           | p 3.504,0             |
| Décembre .....  | 356,6                                | 103,5                         | 1.021,6                       | 224,0                        | 650,5                             | 697,2                        | 327,2                         | 195,9                        | p 34,0                                      | 2.459,4                                  | p1.151,1                           | p 3.610,5             |
| 1981 Mars ..... | 348,2                                | 102,8                         | 1.052,2                       | 244,0                        | 654,8                             | 726,8                        | 324,8                         | 208,5                        | p 36,0                                      | 2.482,8                                  | p1.215,3                           | p 3.698,1             |
| Juin .....      | 370,7                                | 120,6                         | 1.107,3                       | 253,1                        | 651,0                             | 743,9                        | 335,2                         | 215,2                        | p 36,3                                      | 2.584,8                                  | p1.248,5                           | p 3.833,3             |
| Septembre ..... | 353,7                                | 101,9                         | 1.091,7                       | 257,5                        | 649,4                             | 771,3                        | 333,2                         | 220,7                        | p 36,9                                      | 2.529,9                                  | p1.286,4                           | p 3.816,3             |

<sup>1</sup> Entreprises privées qui ne sont pas des intermédiaires financiers, organismes publics d'exploitation, organismes d'assurance-vie et accidents du travail, et fonds de pension.

<sup>2</sup> Autres que les organismes d'assurance-vie et accidents du travail, et fonds de pension.

## XV - 6. — PRINCIPALES MODALITES D'EPARGNE DES PARTICULIERS DISPONIBLES A L'INTERIEUR DU PAYS

(milliards de francs)

Source : CGER.

| Modalités d'épargne  | 1967  | 1968  | 1969   | 1970   | 1971   | 1972   | 1973   | 1974   |
|--|-------|-------|--------|--------|--------|--------|--------|--------|
| A. <i>Thésaurisation</i> <sup>1</sup> :  | p.m.  | p.m.  | p.m.   | p.m.   | p.m.   | p.m.   | p.m.   | p.m.   |
| B. <i>Epargne-dépôt</i> <sup>2</sup> :   |       |       |        |        |        |        |        |        |
| Caisses d'épargne .....  | 21,4  | 21,7  | 17,7   | 17,9   | 44,0   | 56,2   | 49,8   | 36,8   |
| Banques .....  | 19,7  | 19,9  | 26,5   | 20,6   | 29,5   | 52,0   | 64,9   | 33,7   |
| Institutions paraétatiques de crédit .....   | 1,0   | 2,1   | 3,0    | 2,0    | 3,2    | 6,4    | 8,0    | 12,9   |
| Mutualités .....   | 0,2   | 0,2   | 0,2    | 0,1    | 0,1    | 0,1    | 0,1    | 0,1    |
| Total ...  | 42,3  | 43,9  | 47,4   | 40,6   | 76,8   | 114,7  | 122,8  | 83,5   |
| Doubles emplois <sup>3</sup> ...   | - 8,0 | - 9,2 | - 23,9 | - 10,3 | - 19,3 | - 23,0 | - 44,2 | - 22,3 |
| Total net ...  | 34,3  | 34,7  | 23,5   | 30,3   | 57,5   | 91,7   | 78,6   | 61,2   |
| C. <i>Epargne-réserves</i> <sup>2 4</sup> :  |       |       |        |        |        |        |        |        |
| Organismes de pensions .....   | 1,3   | 1,7   | 2,1    | 1,8    | 2,2    | 4,5    | 2,9    | 7,1    |
| Organismes d'assurance-accidents du travail .....  | 1,5   | 1,3   | 1,4    | 1,7    | 2,1    | 3,4    | 5,1    | 4,5    |
| Caisses de vacances annuelles .....  | 0,5   | 0,7   | 1,2    | 1,6    | 1,6    | 0,9    | 1,9    | 2,5    |
| Organismes d'assurance-vie .....   | 6,5   | 7,1   | 7,1    | 7,5    | 9,4    | 10,7   | 12,2   | 13,8   |
| Organismes d'assurance de la responsabilité civile, capitalisation, épargne immobilière et assurances diverses ..... | 1,9   | 2,4   | 3,0    | 3,0    | 3,3    | 3,2    | 6,0    | 5,6    |
| Total ...  | 11,7  | 13,2  | 14,8   | 15,6   | 18,6   | 22,7   | 28,1   | 33,5   |
| D. <i>Epargne hypothécaire et immobilière</i> :  |       |       |        |        |        |        |        |        |
| Remboursement par particuliers sur emprunts hypothécaires .....  | 16,0  | 14,9  | 15,4   | 16,0   | 17,1   | 19,3   | 21,1   | 24,1   |
| Constructions d'habitations (Investissement net des particuliers) .....  | 11,8  | 15,3  | 19,0   | 10,2   | - 3,3  | - 0,5  | 4,0    | 9,2    |
| Total ...  | 27,9  | 30,2  | 34,4   | 26,2   | 13,8   | 18,8   | 25,1   | 33,3   |
| E. <i>Emissions de capitaux</i> :  |       |       |        |        |        |        |        |        |
| Nouveaux placements du public .....  | 35,8  | 44,6  | 49,5   | 47,1   | 73,0   | 80,4   | 75,0   | 90,2   |
| F. <i>Mutations de créances et de dettes diverses des particuliers</i> .....   | - 2,0 | - 5,0 | - 4,4  | - 0,1  | - 2,5  | - 9,9  | - 11,3 | - 14,0 |
| Epargne nette totale ...   | 107,6 | 117,7 | 117,8  | 119,1  | 160,4  | 203,7  | 195,5  | 204,2  |
| Amortissements sur habitations ...   | 13,8  | 14,8  | 16,0   | 18,6   | 22,7   | 23,8   | 25,5   | 29,9   |
| Epargne brute totale ...   | 121,4 | 132,5 | 133,8  | 137,7  | 183,1  | 227,5  | 221,0  | 234,1  |

<sup>1</sup> Les montants ne sont pas mentionnés car, au stade actuel des recherches, le montant absolu de l'avoir liquide des particuliers seuls n'a pu être établi avec suffisamment d'exactitude.

<sup>2</sup> Accroissement de l'année.

<sup>3</sup> Accroissement ou diminution de l'avoir de diverses institutions et entreprises dont les réserves propres ou exigibles sont recensées comme une épargne

dans une des autres rubriques du tableau, des pouvoirs publics et en provenance de l'étranger.

<sup>4</sup> A l'exclusion des accroissements de réserves du secteur de la Sécurité sociale considérés comme une épargne des pouvoirs publics.

Références bibliographiques : Congrès du Centenaire (1865-1965). L'épargne dans la recherche économique contemporaine : dix ans d'inventaire de l'épargne.



## XVI. — EMISSIONS ET DETTES DU SECTEUR PUBLIC

### 1. — EMISSIONS EN FRANCS BELGES A PLUS D'UN AN <sup>1</sup>

(milliards de francs)

| Emetteurs   | Années | Titres accessibles à tout placeur <sup>2</sup> |                               |   |  |   | Titres non accessibles à tout placeur <sup>4</sup> |                               |   | Total émissions nettes à plus d'un an <sup>(9) = (5) + (8)</sup> | P.M. Emissions nettes à un an au plus <sup>5</sup> |
|---|--------|--|-------------------------------|---|--|---|--|-------------------------------|---|--|--|
|   |        | Emissions par grosses tranches                 |                               |   | Emissions nettes au robinet <sup>(4)</sup> | Emissions nettes totales <sup>(5) = (3) + (4)</sup> | Emissions brutes <sup>(6)</sup>                    | Amortissements <sup>(7)</sup> | Emissions nettes <sup>(8) = (6) - (7)</sup> |  |  |
|   |        | Emissions brutes <sup>(1)</sup>                | Amortissements <sup>(2)</sup> | Emissions nettes <sup>(3) = (1) - (2)</sup> |  |   |  |                               |   |  |  |
| 1. Etat (dette directe uniquement)  | 1973   | 103,0  | 37,4                          | 65,6  | —  | 65,6  | 0,3  | 3,2                           | - 2,9                                       | 62,7   | - 3,7  |
|   | 1974   | 106,0  | 50,6                          | 55,4  | —  | 55,4  | 6,0  | 3,4                           | 2,6   | 58,0   | 3,5  |
|   | 1975   | 133,1  | 63,7                          | 69,4  | —  | 69,4  | ...  | 3,6                           | - 3,6                                       | 65,8   | 16,9   |
|   | 1976   | 129,0  | 57,3                          | 71,7  | —  | 71,7  | ...  | 5,4                           | - 5,4                                       | 66,3   | 53,0   |
|   | 1977   | 167,8  | 54,5                          | 113,3                                       | —  | 113,3   | 4,1  | 11,9                          | - 7,8                                       | 105,5  | 42,5   |
|   | 1978   | 185,0  | 71,9                          | 113,1                                       | —  | 113,1   | 0,1  | 1,6                           | - 1,5                                       | 111,6  | 43,4   |
|   | 1979   | 196,0  | 106,6                         | 89,4  | —  | 89,4  | ...  | 1,3                           | - 1,3                                       | 88,1   | 43,9   |
|   | p 1980 | 154,8  | 105,6                         | 49,2  | —  | 49,2  | 4,4  | 1,2                           | 3,2   | 52,4   | 152,1  |
| 2. Fonds autonomes et organismes de sécurité sociale  | 1973   | ...  | 3,8                           | - 3,8                                       | —  | - 3,8   | 8,9  | 7,3                           | 1,6   | - 2,2  | 1,7  |
|   | 1974   | ...  | 5,0                           | - 5,0                                       | —  | - 5,0   | 17,0   | 10,3                          | 6,7   | 1,7  | ...  |
|   | 1975   | 29,0   | 4,5                           | 24,5  | —  | 24,5  | 4,1  | 0,9                           | 3,2   | 27,7   | 1,7  |
|   | 1976   | 23,0   | 12,2                          | 10,8  | —  | 10,8  | 11,4   | 1,7                           | 9,7   | 20,5   | ...  |
|   | 1977   | 29,0   | 7,9                           | 21,1  | —  | 21,1  | 24,3   | 1,4                           | 22,9  | 44,0   | 1,0  |
|   | 1978   | 38,3   | 7,7                           | 30,6  | —  | 30,6  | 9,0  | 4,0                           | 5,0   | 35,6   | ...  |
|   | 1979   | 49,8   | 13,2                          | 36,6  | —  | 36,6  | 18,5   | 6,4                           | 12,1  | 48,7   | ...  |
|   | p 1980 | 31,0   | 13,1                          | 17,9  | —  | 17,9  | 4,9  | 7,5                           | - 2,6                                       | 15,3   | ...  |
| 3. Intermédiaires financiers publics (y compris la CGER)  | 1973   | 3,1  | 1,0                           | 2,1   | 13,6                                       | 15,7  | 7,1  | 2,8                           | 4,3   | 20,0   | 0,7  |
|   | 1974   | 14,0   | 0,5                           | 13,5  | 16,2                                       | 29,7  | 7,1  | 3,3                           | 3,8   | 33,5   | 0,6  |
|   | 1975   | ...  | 1,1                           | - 1,1                                       | 20,5                                       | 19,4  | 16,7   | 4,5                           | 12,2  | 31,6   | 6,5  |
|   | 1976   | ...  | 2,1                           | - 2,1                                       | 33,2                                       | 31,1  | 11,4   | 5,1                           | 6,3   | 37,4   | - 4,4  |
|   | 1977   | 39,5   | 3,7                           | 35,8  | 62,5                                       | 98,3  | 17,4   | 4,7                           | 12,7  | 111,0  | 2,0  |
|   | 1978   | 2,0  | 2,1                           | - 0,1                                       | 18,3                                       | 18,2  | 15,3   | 5,9                           | 9,4   | 27,6   | 2,8  |
|   | 1979   | 10,0   | 6,6                           | 3,4   | 23,5                                       | 26,9  | 13,6   | 5,2                           | 8,4   | 35,3   | 0,3  |
|   | p 1980 | 15,0   | 12,3                          | 2,7   | 46,7                                       | 49,4  | 7,7  | 9,0                           | - 1,3                                       | 48,1   | - 0,9  |
| 4. Pouvoirs subordonnés, Intercommunales pour la construction des Autoroutes et Crédit Communal de Belgique | 1973   | 27,2   | 7,5                           | 19,7  | 17,5                                       | 37,2  | 0,9  | ...                           | 0,9   | 38,1   | 3,7  |
|   | 1974   | 8,5  | 5,6                           | 2,9   | 19,8                                       | 22,7  | 0,9  | 0,1                           | 0,8   | 23,5   | 4,5  |
|   | 1975   | 8,0  | 5,3                           | 2,7   | 23,6                                       | 26,3  | 1,5  | 0,5                           | 1,0   | 27,3   | 4,7  |
|   | 1976   | 21,0   | 8,6                           | 12,4  | 28,1                                       | 40,5  | 0,2  | 0,6                           | - 0,4                                       | 40,1   | 1,9  |
|   | 1977   | 28,0   | 9,0                           | 19,0  | 37,0                                       | 56,0  | ...  | 1,1                           | - 1,1                                       | 54,9   | 2,2  |
|   | 1978   | 34,0   | 17,2                          | 16,8  | 21,9                                       | 38,7  | 0,7  | 0,3                           | 0,4   | 39,1   | 8,1  |
|   | 1979   | 22,0   | 9,7                           | 12,3  | 40,1                                       | 52,4  | 1,2  | 0,6                           | 0,6   | 53,0   | - 0,6  |
|   | p 1980 | 23,0   | 13,1                          | 9,9   | 55,4                                       | 65,3  | ...  | 0,6                           | - 0,6                                       | 64,7   | - 6,5  |
| 5. Organismes paraétatiques d'exploitation  | 1973   | 14,0   | 8,5                           | 5,5   | —  | 5,5   | 2,3  | 1,8                           | 0,5   | 6,0  | 0,1  |
|   | 1974   | 12,0   | 5,0                           | 7,0   | —  | 7,0   | 4,7  | 1,2                           | 3,5   | 10,5   | ...  |
|   | 1975   | 5,0  | 4,6                           | 0,4   | —  | 0,4   | 6,9  | 2,4                           | 4,5   | 4,9  | 0,5  |
|   | 1976   | 23,0   | 7,1                           | 15,9  | —  | 15,9  | 6,1  | 3,8                           | 2,3   | 18,2   | ...  |
|   | 1977   | 6,0  | 7,6                           | - 1,6                                       | —  | - 1,6   | 18,3   | 2,6                           | 15,7  | 14,1   | ...  |
|   | 1978   | 23,0   | 6,8                           | 16,2  | —  | 16,2  | 10,3   | 2,5                           | 7,8   | 24,0   | ...  |
|   | 1979   | —  | 6,3                           | - 6,3                                       | —  | - 6,3   | 7,3  | 2,6                           | 4,7   | - 1,6  | ...  |
|   | p 1980 | —  | 8,7                           | - 8,7                                       | —  | - 8,7   | 7,3  | 4,3                           | 3,0   | - 5,7  | ...  |
| <b>Total 1 à 5 : Total des émissions en francs belges du secteur public belge</b>                           | 1973   | 147,3  | 58,2                          | 89,1  | 31,1                                       | 120,2   | 19,5   | 15,1                          | 4,4   | 124,6  |  |
|   | 1974   | 140,5  | 66,7                          | 73,8  | 36,0                                       | 109,8   | 35,7   | 18,3                          | 17,4  | 127,2  |  |
|   | 1975   | 175,1  | 79,2                          | 95,9  | 44,1                                       | 140,0   | 29,2   | 11,9                          | 17,3  | 157,3  |  |
|   | 1976   | 196,0  | 87,3                          | 108,7                                       | 61,3                                       | 170,0   | 29,1   | 16,6                          | 12,5  | 182,5  |  |
|   | 1977   | 270,3  | 82,7                          | 187,6                                       | 99,5                                       | 287,1   | 64,1   | 21,7                          | 42,4  | 329,5  |  |
|   | 1978   | 282,3  | 105,7                         | 176,6                                       | 40,2                                       | 216,8   | 35,4   | 14,3                          | 21,1  | 237,9  |  |
|   | 1979   | 277,8  | 142,4                         | 135,4                                       | 63,6                                       | 199,0   | 40,6   | 16,1                          | 24,5  | 223,5  |  |
|   | p 1980 | 223,8  | 152,8                         | 71,0  | 102,1                                      | 173,1   | 24,3   | 22,6                          | 1,7   | 174,8  |  |

<sup>1</sup> Les émissions par grosses tranches dont la période de souscription chevauche deux années, sont réparties entre les deux années selon les montants effectivement souscrits au cours de chacune d'elles.

<sup>2</sup> Sont considérés comme titres accessibles à tout placeur, ceux qui sont émis par souscription publique, ceux qui sont cotés en Bourse ou dont l'admission à la Cote officielle est prévue, ceux faisant habituellement l'objet de négociations hors bourse, ainsi que les obligations et bons de caisse émis au robinet par le Crédit Communal de Belgique, la S.N.C.I., l'I.N.C.A., l'O.C.C.H., la C.N.C.P., de même que les bons d'épargne émis par la CGER.

<sup>3</sup> Les titres rachetés en bourse par la Caisse d'Amortissement de la Dette publique sont recensés à la colonne (2) « Amortissements » non au moment de ces rachats, mais au moment où il est procédé à leur annulation.

<sup>4</sup> Par grosses tranches en principe, mais y compris les émissions continues des organismes paraétatiques de logement.

<sup>5</sup> Mouvement net de la dette de l'Etat à un an au plus et montants des émissions nettes à un an des autres secteurs.

XVI - 2. — PRINCIPALES EMISSIONS A PLUS D'UN AN DU SECTEUR PUBLIC

Emprunts en francs belges

| Date d'ouverture de la souscription |           | Emetteurs | Taux nominal d'intérêt (p.c.)          | Cours d'émission (p.c.)    | Durée  | Montant émis <sup>2</sup> (milliards de francs) | Rendement pour le porteur <sup>3</sup> (p.c.) |                     |                     |
|-------------------------------------|-----------|-----------|--|----------------------------|--------|---|---|---------------------|---------------------|
| Mois                                | Jour      |           |  |                            |        |   | à l'échéance intercalaire                     | à l'échéance finale |                     |
| 1976                                | Janvier   | 12        | Fonds des Routes 1976-84               | 9,00                       | 100,00 | 8 ans   | 23,0  | —                   | 9,00                |
|                                     | Février   | 12        | Etat belge 1976-84                     | 9,00                       | 99,00  | 8 ans   | 41,0  | —                   | 9,18                |
|                                     | Avril     | 23        | R.T.T. 1976-84                         | 10,00                      | 100,00 | 8 ans   | 16,0  | —                   | 10,00               |
|                                     | Mai       | 31        | Etat belge 1976-84                     | 10,00                      | 100,00 | 8 ans   | 48,0  | —                   | 10,00               |
|                                     | Juin      | 24        | Ville d'Anvers 1976-84                 | 10,00                      | 99,75  | 8 ans   | 5,0   | —                   | 10,05               |
|                                     | Juin      | 24        | Ville de Liège 1976-84                 | 10,00                      | 99,75  | 8 ans   | 2,0   | —                   | 10,05               |
|                                     | Septembre | 6         | Etat belge 1976-85                     | 10,00                      | 100,00 | 8 ans 6 mois                                    | 40,0  | —                   | 10,02               |
|                                     | Octobre   | 13        | S.N.C.B. 1976-84                       | 10,00                      | 99,50  | 8 ans   | 7,0   | —                   | 10,09               |
|                                     | Novembre  | 17        | Intercom. Autoroutes E3 et E5 1976-84  | 10,00                      | 98,75  | 8 ans   | 14,0  | —                   | 10,24               |
|                                     |           |           |  |                            |        |   | 196,0   |                     |                     |
| 1977                                | Janvier   | 17        | Etat belge 1977-85                     | 10,00                      | 100,00 | 8 ans   | 56,0  | —                   | 10,00               |
|                                     | Février   | 17        | S.N.C.I. 1977-85                       | 10,00                      | 100,20 | 8 ans   | 5,0   | —                   | 9,96                |
|                                     | Février   | 17        | S.N.L. 1977-85                         | 10,00                      | 100,20 | 8 ans   | 16,5  | —                   | 9,96                |
|                                     | Mars      | 16        | Fonds des Routes 1977-86               | 9,75                       | 100,00 | 9 ans   | 16,5 <sup>5</sup>                             | —                   | 9,75                |
|                                     | Avril     | 25        | Ville d'Anvers 1977-84                 | 9,75                       | 99,25  | 7 ans   | 6,0   | —                   | 9,90                |
|                                     | Avril     | 25        | Ville de Bruxelles 1977-84             | 9,75                       | 99,25  | 7 ans   | 2,0   | —                   | 9,90                |
|                                     | Avril     | 25        | Ville de Liège 1977-84                 | 9,75                       | 99,25  | 7 ans   | 4,0   | —                   | 9,90                |
|                                     | Mai       | 25        | Etat belge 1977-84                     | 9,75                       | 99,75  | 7 ans   | 50,3  | —                   | 9,80                |
|                                     | Juin      | 27        | S.N.C.B. 1977-86                       | 9,75                       | 100,25 | 9 ans   | 6,0   | —                   | 9,71                |
|                                     | Septembre | 5         | Etat belge 1977-87                     | 9,50                       | 100,25 | 9 ans 6 mois                                    | 61,5  | —                   | 9,48                |
|                                     | Octobre   | 13        | Fonds des Routes 1977-85               | 9,00                       | 100,00 | 7 ans 6 mois                                    | 28,5  | —                   | 9,02                |
|                                     | Décembre  | 8         | S.N.L. 1977-86                         | 8,75                       | 98,75  | 8 ans 6 mois                                    | 18,0  | —                   | 8,98                |
|                                     |           |           |  |                            |        |   | 270,3   |                     |                     |
| 1978                                | Janvier   | 30        | Etat belge 1978-86                     | 9,50                       | 101,25 | 8 ans   | 63,0  | —                   | 9,27                |
|                                     | Mars      | 2         | Fonds des Routes 1978-86               | 9,00                       | 100,00 | 8 ans   | 33,0 <sup>6</sup>                             | —                   | 9,00                |
|                                     | Mai       | 2         | Etat belge 1978-85                     | 8,50                       | 100,00 | 7 ans   | 63,0  | —                   | 8,50                |
|                                     | Juin      | 15        | R.T.T. 1978-86                         | 8,50                       | 99,25  | 8 ans   | 23,0  | —                   | 8,63                |
|                                     | Septembre | 6         | Etat belge 1978-86                     | 8,75                       | 99,00  | 8 ans   | 59,0  | —                   | 8,93                |
|                                     | Octobre   | 16        | Ville d'Anvers 1978-86                 | 8,75                       | 98,75  | 8 ans   | 5,0   | —                   | 8,98                |
|                                     | Octobre   | 16        | Ville de Liège 1978-86                 | 8,75                       | 98,75  | 8 ans   | 4,0   | —                   | 8,98                |
|                                     | Novembre  | 27        | Fonds des Routes 1978-85               | 8,75                       | 99,00  | 7 ans   | 30,0  | —                   | 8,95                |
|                                     |           |           |  |                            |        |   | 280,0   |                     |                     |
| 1979                                | Janvier   | 22        | Etat belge 1979-87                     | 9,00                       | 99,25  | 8 ans   | 65,5  | —                   | 9,14                |
|                                     | Février   | 26        | S.N.C.I. 1979-87                       | 9,00                       | 100,00 | 8 ans   | 10,0  | —                   | 9,00                |
|                                     | Mars      | 21        | Fonds des Routes 1979-87-91            | 8,75 — 9,00 <sup>4</sup>   | 99,25  | 8 ou 12 ans                                     | 40,6 <sup>7</sup>                             | 8,88                | 8,91                |
|                                     | Mai       | 17        | Etat belge 1979-87                     | 9,00                       | 99,00  | 8 ans   | 61,0  | —                   | 9,18                |
|                                     | Septembre | 3         | Etat belge 1979-88                     | 10,00                      | 100,25 | 9 ans   | 69,5  | —                   | 9,96                |
|                                     | Octobre   | 10        | Ville d'Anvers 1979-87                 | 10,00                      | 99,00  | 8 ans   | 6,0   | —                   | 10,19               |
|                                     | Octobre   | 10        | Ville de Liège 1979-87                 | 10,00                      | 99,00  | 8 ans   | 5,0   | —                   | 10,19               |
|                                     | Novembre  | 29        | Fonds des Routes 1979-88               | 10,50                      | 97,75  | 8 ans 6 mois                                    | 20,1  | —                   | 10,93               |
|                                     |           |           |  |                            |        |   | 277,7   |                     |                     |
| 1980                                | Janvier   | 24        | Etat belge 1980-89                     | 11,00                      | 100,00 | 9 ans   | 60,0  | —                   | 11,00               |
|                                     | Avril     | 11        | Fonds des Routes 1980-83-88            | 13,00 — 11,50 <sup>4</sup> | 99,50  | 3 ou 8 ans                                      | 40,5 <sup>8</sup>                             | 13,21               | 12,33               |
|                                     | Mai       | 27        | Etat belge 1980-88                     | 12,75                      | 100,00 | 8 ans   | 44,2  | —                   | 12,75               |
|                                     | Septembre | 1         | Ville d'Anvers 1980-87                 | 12,75                      | 100,00 | 7 ans   | 6,0   | —                   | 12,75               |
|                                     | Septembre | 1         | Ville de Liège 1980-87                 | 12,75                      | 100,00 | 7 ans   | 6,0   | —                   | 12,75               |
|                                     | Septembre | 29        | Etat belge 1980-84-89                  | 12,50 — 13,00 <sup>4</sup> | 100,00 | 4 ou 9 ans                                      | 50,6  | 12,50               | 12,81               |
|                                     | Novembre  | 12        | S.N.L. 1980-87                         | 12,75                      | 99,00  | 7 ans   | 15,0  | —                   | 12,98               |
|                                     |           |           |  |                            |        |   | 222,3   |                     |                     |
| 1981                                | Janvier   | 15        | Etat belge 1981-85-89                  | 13,00 — 13,25 <sup>4</sup> | 99,30  | 4 ou 8 ans                                      | 66,0  | 13,24               | 13,24               |
|                                     | Février   | 19        | Fonds des Routes 1981-85-89            | 13,00                      | 99,30  | 4 ou 8 ans                                      | 47,0 <sup>9</sup>                             | 13,24               | 13,15               |
|                                     | Juin      | 11        | Emprunt special 1981 <sup>10</sup>     |                            |        |   |   |                     |                     |
|                                     |           |           | Tranche 1 — 1981-1991                  | 13,00                      | 100,00 | 10 ans  | 55,3  | —                   | 13,00 <sup>11</sup> |
|                                     |           |           | Tranche 2 — 1981-1988                  | 13,00                      | 97,00  | 7 ans   | 22,7  | —                   | 13,69               |
|                                     | Septembre | 10        | Crédit Communal de Belgique 1981-85-89 | 13,50                      | 98,00  | 4 ou 8 ans                                      | 30,0  | 14,19               | 14,23               |
|                                     | Décembre  | 9         | R.T.T. 1981-88                         | 14,25                      | 99,00  | 7 ans   | 21,5  | —                   | 14,49               |
|                                     |           |           |  |                            |        |   | 242,5   |                     |                     |
| 1982                                | Janvier   | 20        | Etat belge 1982-89                     | 14,25                      | 99,50  | 7 ans   | 55,0  | —                   | 14,37               |

<sup>1</sup> Emprunts qui ont fait l'objet d'un arrêté au *Moniteur belge*, à l'exception des émissions continues.

<sup>2</sup> Les totaux annuels peuvent différer des chiffres repris à la colonne (1) du tableau précédent (émissions brutes par grosses tranches) parce qu'ils comprennent les émissions pour leur montant nominal, même si une partie seulement de l'emprunt a été effectivement couverte et parce que les émissions dont la période de souscription chevauche deux années, sont réparties au tableau précédent entre les deux années selon les montants effectivement souscrits au cours de chacune d'elles.

<sup>3</sup> Rendements calculés avant retenues fiscales à la source.

<sup>4</sup> Le premier taux indiqué est celui qui est appliqué jusqu'à l'échéance intercalaire; le second est celui qui est appliqué à partir de celle-ci.

<sup>5</sup> Dont 16,0 milliards de francs rattachés aux Intercommunales Autoroutières.

<sup>6</sup> Dont 25,0 milliards de francs rattachés aux Intercommunales Autoroutières.

<sup>7</sup> Dont 11,0 milliards de francs rattachés aux Intercommunales Autoroutières.

<sup>8</sup> Dont 11,0 milliards de francs rattachés aux Intercommunales Autoroutières.

<sup>9</sup> Dont 12,0 milliards de francs rattachés aux Intercommunales Autoroutières.

<sup>10</sup> Vu les avantages fiscaux accordés à l'emprunt spécial 1981, les taux de rendement ne sont pas entièrement comparables à ceux des autres émissions.

<sup>11</sup> Calculé sur base d'un taux de remboursement de 100 p.c.

XVI - 3. — DETTE DU TRESOR

XVI - 3a. — Situation officielle de la dette publique

(milliards de francs)

Source : Ministère des Finances.

| Fin de période | Dette directe    |               |               |                                    |         |                         |                        |                     |  | Dette indirecte | Dette totale (à l'excl. de la dette reprise de la République du Zaïre) <sup>1</sup> | Dette reprise de la République du Zaïre <sup>2</sup> | Dette totale (y compris la dette reprise de la République du Zaïre) <sup>1</sup> |         |
|----------------|------------------|---------------|---------------|------------------------------------|---------|-------------------------|------------------------|---------------------|--|-----------------|---|--|--|---------|
|                | en francs belges |               |               |                                    |         | en monnaies étrangères  |                        |                     |  |                 |   |  |  |         |
|                | consolidée       | à moyen terme | à court terme | Avoirs des particuliers à l'O.C.P. | totale  | consolidée <sup>1</sup> | à moyen et court terme | totale <sup>1</sup> | Total de la dette directe <sup>1</sup> |                 |   |  |  |         |
|                |                  |               |               |                                    |         |                         |                        |                     |  |                 |   |  |  | (1)     |
| 1973           | 559,4            | 15,9          | 56,6          | 63,4                               | 695,3   | 5,5                     | ...                    | 5,5                 | 700,8                                  | 62,9            | 763,7   | 1,0  | 764,7  |         |
| 1974           | 613,7            | 19,7          | 57,7          | 65,7                               | 756,8   | 4,6                     | ...                    | 4,6                 | 761,4                                  | 59,2            | 820,6   | 0,8  | 821,4  |         |
| 1975           | 681,9            | 17,3          | 71,0          | 69,4                               | 839,6   | 3,7                     | ...                    | 3,7                 | 843,3                                  | 85,1            | 928,4   | 0,4  | 928,8  |         |
| 1976           | 752,5            | 13,0          | 116,6         | 76,8                               | 958,9   | 2,9                     | ...                    | 2,9                 | 961,8                                  | 96,7            | 1.058,5   | 0,2  | 1.058,7  |         |
| 1977           | 864,6            | 6,3           | 156,0         | 79,9                               | 1.106,8 | 2,5                     | ...                    | 2,5                 | 1.109,3                                | 119,3           | 1.228,6   | 0,1  | 1.228,7  |         |
| 1978           | 976,6            | 5,9           | 195,6         | 83,7                               | 1.261,8 | 2,1                     | 12,2                   | 14,3                | 1.276,1                                | 150,8           | 1.426,9   | —  | 1.426,9  |         |
| 1979           | Septembre        | 1.082,8       | 5,8           | 242,6                              | 78,9    | 1.410,1                 | 1,8                    | 51,1                | 52,9                                   | 1.463,0         | 172,4   | 1.635,4  | —  | 1.635,4 |
|                | Décembre         | 1.064,9       | 5,8           | 242,1                              | 80,9    | 1.393,7                 | 12,1                   | 44,6                | 56,7                                   | 1.450,4         | 188,6   | 1.639,0  | —  | 1.639,0 |
| 1980           | Mars             | 1.104,0       | 5,8           | 308,6                              | 82,1    | 1.500,5                 | 38,4                   | 55,2                | 93,6                                   | 1.594,1         | 185,9   | 1.780,0  | —  | 1.780,0 |
|                | Juin             | 1.106,7       | 5,8           | 335,3                              | 88,7    | 1.536,5                 | 63,9                   | 64,7                | 128,6                                  | 1.665,1         | 213,4   | 1.878,5  | —  | 1.878,5 |
|                | Septembre        | 1.084,7       | 5,7           | 400,4                              | 82,7    | 1.573,5                 | 78,4                   | 59,0                | 137,4                                  | 1.710,9         | 210,1   | 1.921,0  | —  | 1.921,0 |
|                | Décembre         | 1.117,3       | 5,7           | 390,7                              | 84,4    | 1.598,1                 | 82,2                   | 69,2                | 151,4                                  | 1.749,5         | 207,3   | 1.956,8  | —  | 1.956,8 |
| 1981           | Janvier          | 1.112,5       | 5,7           | 423,1                              | 93,4    | 1.634,7                 | 103,2                  | 59,5                | 162,7                                  | 1.797,4         | 205,7   | 2.003,1  | —  | 2.003,1 |
|                | Février          | 1.141,2       | 5,7           | 459,4                              | 81,8    | 1.688,1                 | 128,5                  | 56,8                | 185,3                                  | 1.873,4         | 204,5   | 2.077,9  | —  | 2.077,9 |
|                | Mars             | 1.107,9       | 5,7           | 505,0                              | 83,2    | 1.701,8                 | 145,5                  | 55,6                | 201,1                                  | 1.902,9         | 238,4   | 2.141,3  | —  | 2.141,3 |
|                | Avril            | 1.100,0       | 5,7           | 512,8                              | 93,4    | 1.711,9                 | 149,7                  | 96,9                | 246,6                                  | 1.958,5         | 237,1   | 2.195,6  | —  | 2.195,6 |
|                | Mai              | 1.095,2       | 5,7           | 566,8                              | 85,1    | 1.752,8                 | 154,7                  | 102,6               | 257,3                                  | 2.010,1         | 233,2   | 2.243,3  | —  | 2.243,3 |
|                | Juin             | 1.092,5       | 5,7           | 607,2                              | 97,9    | 1.803,3                 | 158,7                  | 107,9               | 266,6                                  | 2.069,9         | 231,6   | 2.301,5  | —  | 2.301,5 |
|                | Juillet          | 1.160,0       | 5,7           | 549,2                              | 92,2    | 1.807,1                 | 165,8                  | 124,9               | 290,7                                  | 2.097,8         | 230,4   | 2.328,2  | —  | 2.328,2 |
|                | Août             | 1.153,5       | 5,7           | 570,3                              | 88,9    | 1.818,4                 | 167,9                  | 134,3               | 302,2                                  | 2.120,6         | 229,3   | 2.349,9  | —  | 2.349,9 |
|                | Septembre        | 1.147,5       | 5,7           | 607,8                              | 82,8    | 1.843,8                 | 168,3                  | 157,4               | 325,7                                  | 2.169,5         | 227,8   | 2.397,3  | —  | 2.397,3 |
|                | Octobre          | 1.140,0       | 5,7           | 619,9                              | 86,8    | 1.852,4                 | 172,9                  | 166,6               | 339,5                                  | 2.191,9         | 226,4   | 2.418,3  | —  | 2.418,3 |
|                | Novembre         | 1.133,7       | 5,7           | 638,7                              | 78,4    | 1.856,5                 | 173,3                  | 178,0               | 351,3                                  | 2.207,8         | 226,9   | 2.434,7  | —  | 2.434,7 |
|                | Décembre         | 1.127,5       | 5,7           | 608,6                              | 87,4    | 1.829,2                 | 179,4                  | 204,8               | 384,2                                  | 2.213,4         | 225,7   | 2.439,1  | —  | 2.439,1 |

<sup>1</sup> Non compris la dette intergouvernementale résultant de la guerre 1914-1918.  
<sup>2</sup> Voir : *Moniteur belge* - 27-5-1985 - Convention du 6 février 1985.

XVI - 3b. — Variations de la dette publique ayant donné lieu à des mouvements de fonds

(milliards de francs)

| Périodes | Dette totale (à l'excl. de la dette reprise de la République du Zaïre) <sup>1</sup> | Dette reprise de la République du Zaïre <sup>2</sup> | Dette totale <sup>3</sup> | Variations comptables à éliminer                             |  |                     |                 | Variations de la dette publique ayant donné lieu à des mouvements de fonds <sup>7</sup> |
|----------|---|--|---------------------------|--|--|---------------------|-----------------|---|
|          |   |  |                           | Certificats de trésorerie détenus par le F.M.I. <sup>4</sup> | Avoirs de la B.N.B. à l'O.C.P. pour compte des Ministres de l'Education Nationale <sup>5</sup> | Divers <sup>6</sup> | Total           |   |
|          |   |  |                           |  |  |                     |                 |   |
| (1)      | (2)   | (3) = (1) + (2)                                      | (4)                       | (5)  | (6)  | (7) = (4) à (6)     | (8) = (3) - (7) |   |
| 1974     | + 56,9  | - 0,2  | + 56,7                    | - 0,7  | —  | ...                 | - 0,7           | + 57,4  |
| 1975     | +107,8  | - 0,4  | +107,4                    | - 1,9  | —  | ...                 | - 1,9           | +109,3  |
| 1976     | +130,1  | - 0,2  | +129,9                    | - 3,2  | —  | ...                 | - 3,2           | +133,1  |
| 1977     | +170,1  | - 0,1  | +170,0                    | + 2,6  | —  | ...                 | + 2,6           | +167,4  |
| 1978     | +198,3  | - 0,1  | +198,2                    | + 15,4   | —  | - 0,1               | + 15,3          | +182,9  |
| 1979     | +212,1  | —  | +212,1                    | + 0,3  | —  | ...                 | + 0,3           | +211,8  |
| 1980     | +317,8  | —  | +317,8                    | + 17,2   | —  | + 3,9               | + 21,1          | +296,7  |
| 1981     | +482,3  | —  | +482,3                    | + 7,0  | —  | +20,5               | + 27,5          | +454,8  |

<sup>1</sup> Variations de la colonne (11) du tableau XVI-3a.  
<sup>2</sup> Variations de la colonne (12) du tableau XVI-3a.  
<sup>3</sup> Variations de la colonne (13) du tableau XVI-3a.  
<sup>4</sup> Les remboursements de certificats de trésorerie détenus par le F.M.I. sont, conformément aux dispositions légales et conventionnelles en vigueur, supportés par la B.N.B.; celle-ci reçoit, par ailleurs, le produit des souscriptions de certificats par le F.M.I.  
<sup>5</sup> Les variations de l'avoir de la B.N.B. à l'O.C.P. pour compte des Ministres de l'Education Nationale avaient pour exactes contreparties des

mouvements de l'avoir des Ministres de l'Education Nationale auprès de la B.N.B. A partir d'octobre 1978, l'avoir précité n'est plus compris dans les chiffres de l'avoir des particuliers à l'O.C.P.  
<sup>6</sup> Essentiellement les différences de change.  
<sup>7</sup> Cette colonne correspond (avec signe inversé) à la colonne (8) du tableau XI-3 : besoins nets de financement du Trésor.  
<sup>8</sup> Bons du Trésor spéciaux remis à la B.N.B. et couvrant les diminutions nettes de ses actifs décollant de la dévaluation du dollar U.S. le 12-2-1973 (Convention du 31-12-1973).

## XVI - 4. — RECENSEMENT DES DETTES EN FRANCS BELGES A PLUS D'UN AN DU SECTEUR PUBLIC

### a) Ventilation par débiteurs

*(valeurs nominales à fin d'année, en milliards de francs)*

|  | Secteurs non financiers |                                 |  |   | Intermédiaires financiers | Total |
|--|-------------------------|---------------------------------|--|---|---------------------------|-------|
|  | Etat<br>1               | Paraétatiques<br>d'exploitation | Sécurité sociale<br>et fonds<br>de pension | Secteur public<br>non compris<br>ailleurs 2 |                           |       |

#### Titres accessibles à tout placeur 3

|              |         |       |   |       |       |         |
|--------------|---------|-------|---|-------|-------|---------|
| 1973 .....   | 560,5   | 63,7  | — | 120,9 | 308,4 | 1.053,5 |
| 1974 .....   | 611,1   | 71,2  | — | 124,4 | 357,7 | 1.164,4 |
| 1975 .....   | 705,3   | 72,1  | — | 126,9 | 400,2 | 1.304,5 |
| 1976 .....   | 788,7   | 88,0  | — | 139,0 | 458,9 | 1.474,6 |
| 1977 .....   | 923,8   | 86,5  | — | 157,8 | 593,7 | 1.761,8 |
| 1978 .....   | 1.068,1 | 102,8 | — | 174,3 | 633,4 | 1.978,6 |
| 1979 .....   | 1.195,1 | 96,5  | — | 186,1 | 699,9 | 2.177,6 |
| 1980 ..... p | 1.261,6 | 87,9  | — | 197,1 | 804,1 | 2.350,7 |

#### Titres non accessibles à tout placeur

|              |      |      |      |      |       |       |
|--------------|------|------|------|------|-------|-------|
| 1973 .....   | 76,1 | 26,8 | 1,6  | 23,7 | 59,8  | 188,0 |
| 1974 .....   | 80,1 | 30,4 | 3,2  | 28,1 | 62,5  | 204,3 |
| 1975 .....   | 77,8 | 34,9 | 4,1  | 30,1 | 74,7  | 221,6 |
| 1976 .....   | 72,5 | 37,2 | 11,2 | 32,1 | 81,0  | 234,0 |
| 1977 .....   | 65,4 | 52,9 | 15,3 | 49,1 | 93,7  | 276,4 |
| 1978 .....   | 64,5 | 60,7 | 19,8 | 49,3 | 103,2 | 297,5 |
| 1979 .....   | 63,4 | 65,4 | 31,7 | 49,9 | 111,6 | 322,0 |
| 1980 ..... p | 66,4 | 68,4 | 29,0 | 49,6 | 110,3 | 323,7 |

#### Total

|              |         |       |      |       |       |         |
|--------------|---------|-------|------|-------|-------|---------|
| 1973 .....   | 636,6   | 90,5  | 1,6  | 144,6 | 368,2 | 1.241,5 |
| 1974 .....   | 691,2   | 101,6 | 3,2  | 152,5 | 420,2 | 1.368,7 |
| 1975 .....   | 783,1   | 107,0 | 4,1  | 157,0 | 474,9 | 1.526,1 |
| 1976 .....   | 861,2   | 125,2 | 11,2 | 171,1 | 539,9 | 1.708,6 |
| 1977 .....   | 989,2   | 139,4 | 15,3 | 206,9 | 687,4 | 2.038,2 |
| 1978 .....   | 1.132,6 | 163,5 | 19,8 | 223,6 | 736,6 | 2.276,1 |
| 1979 .....   | 1.258,5 | 161,9 | 31,7 | 236,0 | 811,5 | 2.499,6 |
| 1980 ..... p | 1.328,0 | 156,3 | 29,0 | 246,7 | 914,4 | 2.674,4 |

1 Dette publique belge, directe et indirecte, intérieure consolidée et à moyen terme.

2 Y compris les titres admis ou admissibles à la souscription du Fonds Belgo-Congolais d'Amortissement et de Gestion, ainsi que les bonifications effectivement accordées à la fin de chaque année.

3 Son<sup>3</sup> considérés comme titres accessibles à tout placeur, ceux qui sont

émis par souscription publique, ceux qui sont cotés en Bourse ou dont l'admission à la Cote officielle est prévue, ceux faisant habituellement l'objet de négociations hors bourse ainsi que les obligations et bons de caisse émis au robinet par le Crédit Communal de Belgique, la S.N.C.I., l'I.N.C.A., la C.N.C.P., l'O.C.C.H., de même que les bons d'épargne émis par la CGER.

**XVI - 4. — RECENSEMENT DES DETTES EN FRANCS BELGES A PLUS D'UN AN DU SECTEUR PUBLIC <sup>1</sup>**

**b) Ventilation par détenteurs**

(valeurs nominales à fin d'année, en milliards de francs)

|  | Secteurs non financiers             |                               |  |                  | Intermédiaires financiers                         |                  |   |  |   | Total |
|--|-------------------------------------|-------------------------------|--|------------------|---|------------------|---|--|---|-------|
|  | Entreprises, particuliers, Etranger | Para-étatiques d'exploitation | Secteur public non compris ailleurs <sup>2</sup> | Sécurité sociale | Organismes principalement monétaires <sup>3</sup> | Fonds des Rentes | Caisse d'épargne, sociétés hypothécaires et de capitalisation | Organismes d'assurance-vie et accidents du travail, fonds de pension | Intermédiaires financiers publics de crédit |       |

**Titres accessibles à tout placeur <sup>4</sup>**

|      |         |      |     |      |       |      |       |       |      |         |
|------|---------|------|-----|------|-------|------|-------|-------|------|---------|
| 1973 | 477,6   | 6,6  | 3,0 | 14,7 | 253,8 | 15,7 | 129,3 | 111,4 | 41,4 | 1.053,5 |
| 1974 | 529,3   | 6,6  | 3,7 | 15,4 | 283,9 | 12,1 | 146,4 | 123,4 | 43,6 | 1.164,4 |
| 1975 | 585,0   | 8,3  | 4,5 | 14,4 | 320,5 | 17,9 | 172,3 | 129,7 | 51,9 | 1.304,5 |
| 1976 | 691,9   | 8,2  | 5,9 | 15,4 | 347,3 | 14,9 | 203,1 | 136,3 | 51,6 | 1.474,6 |
| 1977 | 834,5   | 7,9  | 7,0 | 14,7 | 418,5 | 17,5 | 239,9 | 153,2 | 68,6 | 1.761,8 |
| 1978 | 940,0   | 9,6  | 7,8 | 14,1 | 464,2 | 22,3 | 272,3 | 162,6 | 85,7 | 1.978,6 |
| 1979 | 1.072,2 | 11,9 | 8,5 | 16,3 | 485,8 | 33,1 | 288,8 | 169,2 | 91,8 | 2.177,6 |
| 1980 | 1.217,3 | 12,1 | 8,9 | 17,4 | 502,3 | 29,7 | 299,6 | 172,8 | 90,6 | 2.350,7 |

**Titres non accessibles à tout placeur**

|      |      |     |     |     |       |   |       |      |      |       |
|------|------|-----|-----|-----|-------|---|-------|------|------|-------|
| 1973 | 8,4  | 0,2 | 0,2 | 3,2 | 79,9  | — | 51,8  | 32,7 | 11,6 | 188,0 |
| 1974 | 8,7  | 0,3 | 0,2 | 3,9 | 85,7  | — | 57,6  | 32,9 | 15,0 | 204,3 |
| 1975 | 10,2 | 0,3 | 0,2 | 3,7 | 91,2  | — | 70,1  | 31,0 | 14,9 | 221,6 |
| 1976 | 10,6 | 0,3 | 0,2 | 3,1 | 91,6  | — | 82,9  | 29,7 | 15,6 | 234,0 |
| 1977 | 11,1 | 0,3 | 0,2 | 2,7 | 110,6 | — | 91,3  | 29,4 | 30,8 | 276,4 |
| 1978 | 12,7 | 0,3 | 0,2 | 2,2 | 111,2 | — | 104,3 | 29,1 | 37,5 | 297,5 |
| 1979 | 13,0 | 0,2 | 0,2 | 2,0 | 122,8 | — | 110,3 | 31,4 | 42,1 | 322,0 |
| 1980 | 15,9 | 0,3 | 0,1 | 1,1 | 123,1 | — | 105,8 | 33,4 | 44,0 | 323,7 |

**Total**

|      |         |      |     |      |       |      |       |       |       |         |
|------|---------|------|-----|------|-------|------|-------|-------|-------|---------|
| 1973 | 486,0   | 6,8  | 3,2 | 17,9 | 333,7 | 15,7 | 181,1 | 144,1 | 53,0  | 1.241,5 |
| 1974 | 538,0   | 6,9  | 3,9 | 19,3 | 369,6 | 12,1 | 204,0 | 156,3 | 58,6  | 1.368,7 |
| 1975 | 595,2   | 8,6  | 4,7 | 18,1 | 411,7 | 17,9 | 242,4 | 160,7 | 66,8  | 1.526,1 |
| 1976 | 702,5   | 8,5  | 6,1 | 18,5 | 438,9 | 14,9 | 286,0 | 166,0 | 67,2  | 1.708,6 |
| 1977 | 845,6   | 8,2  | 7,2 | 17,4 | 529,1 | 17,5 | 331,2 | 182,6 | 99,4  | 2.038,2 |
| 1978 | 952,7   | 9,9  | 8,0 | 16,3 | 575,4 | 22,3 | 376,6 | 191,7 | 123,2 | 2.276,1 |
| 1979 | 1.085,2 | 12,1 | 8,7 | 18,3 | 608,6 | 33,1 | 399,1 | 200,6 | 133,9 | 2.499,6 |
| 1980 | 1.233,2 | 12,4 | 9,0 | 18,5 | 625,4 | 29,7 | 405,4 | 206,2 | 134,6 | 2.674,4 |

<sup>1</sup> Y compris les titres du Fonds Belgo-Congolais d'Amortissement et de Gestion.

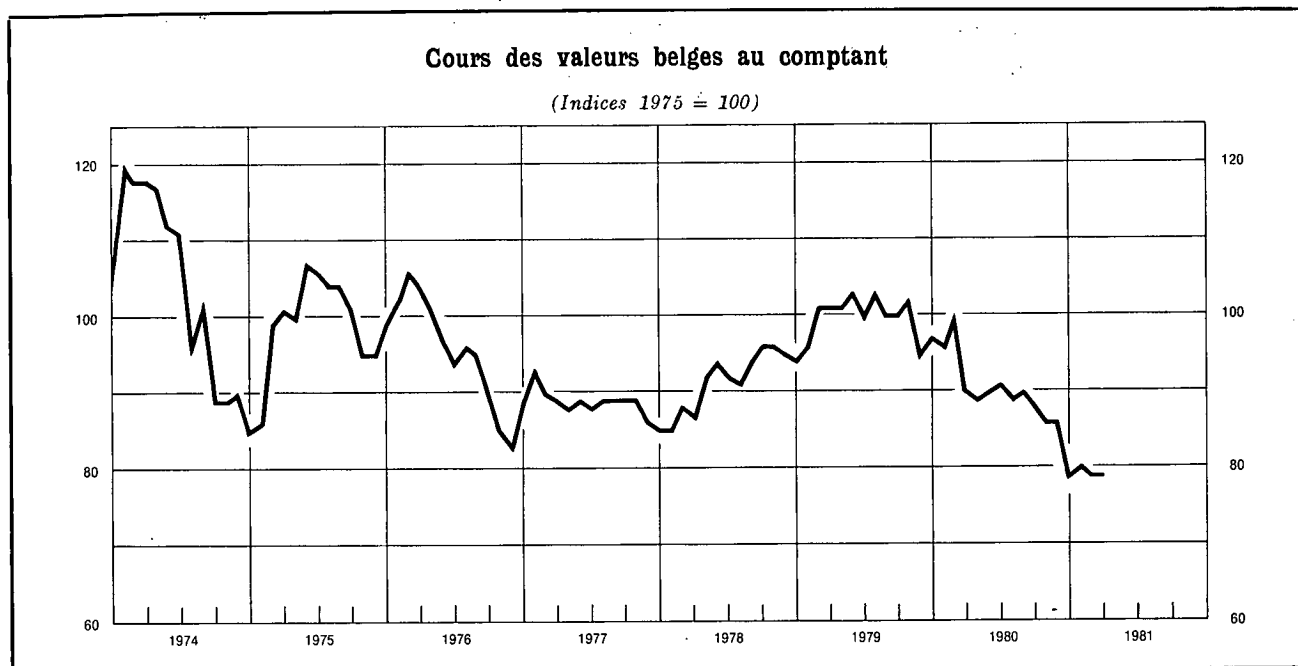
<sup>2</sup> A l'exclusion des fonds autonomes et organismes para-étatiques qui ont le caractère d'organismes monétaires ou d'organismes d'épargne, de sécurité sociale, d'assurances ou de capitalisation.

<sup>3</sup> A l'exclusion des avoirs des caisses de pension gérées par ces organismes.

<sup>4</sup> Sont considérés comme titres accessibles à tout placeur, ceux qui sont cotés en Bourse ou dont l'admission à la Cote officielle est prévue, ceux faisant habituellement l'objet de négociations hors bourse ainsi que les obligations et bons de caisse émis au robinet par le Crédit Communal de Belgique, la S.N.C.I., l'I.N.C.A., la C.N.C.P., l'O.C.C.H., de même que les bons d'épargne émis par la CGER.

# XVII. — VALEURS MOBILIERES DU SECTEUR PRIVE ET CREDITS AUX ENTREPRISES ET PARTICULIERS ET A L'ETRANGER

## 1. — ACTIVITE BOURSIERE : CAPITAUX TRAITES, NIVEAU DES COURS ET TAUX DE RENDEMENT



| Moyennes mensuelles<br>ou mois       | Valeurs belges  |                                    |                           |                                    | Valeurs étrangères 5      |   |  |
|--------------------------------------|---|------------------------------------|---------------------------|------------------------------------|---------------------------|---|--|
|                                      | Capitaux<br>traités<br>Moyennes<br>par séance<br>(millions<br>de francs)<br>1 2 | Cours des actions<br>au comptant 3 |                           | Taux de rendement<br>des actions 4 |                           | Capitaux<br>traités<br>Moyennes<br>par séance<br>(millions<br>de francs)<br>1 | Cours des<br>actions<br>au comptant 3<br><br>(Indices 1975<br>= 100) |
|                                      |   | Ensemble                           | Sociétés<br>industrielles | Ensemble                           | Sociétés<br>industrielles |   |  |
|                                      |   |                                    |                           |                                    |                           |   |  |
| 1974 .....                           | 105   | 104                                | 104                       | 5,8                                | 5,8                       | 80  | 98   |
| 1975 .....                           | 100   | 100                                | 100                       | 5,5                                | 4,9                       | 105   | 100  |
| 1976 .....                           | 102   | 96                                 | 92                        | 5,9                                | 5,4                       | 128   | 102  |
| 1977 .....                           | 89  | 89                                 | 85                        | 6,0                                | 5,8                       | 77  | 92   |
| 1978 .....                           | 93  | 92                                 | 87                        | 5,9                                | 5,4                       | 73  | 96   |
| 1979 .....                           | 128   | 99                                 | 95                        | 7,3                                | 6,2                       | 94  | 112  |
| 1980 .....                           | 106   | 89                                 | 93                        | 8,7                                | 7,3                       | 156   | 142  |
| 1981 .....                           | 107   |                                    |                           |                                    |                           | 139   |  |
| 1979 4 <sup>e</sup> trimestre .....  | 131   | 97                                 | 95                        | 6,3                                | 5,7                       | 104   | 116  |
| 1980 1 <sup>er</sup> trimestre ..... | 134   | 95                                 | 98                        | 6,7                                | 5,8                       | 187   | 130  |
| 2 <sup>e</sup> trimestre .....       | 89  | 90                                 | 94                        | 7,1                                | 6,1                       | 95  | 129  |
| 3 <sup>e</sup> trimestre .....       | 83  | 89                                 | 91                        | 7,6                                | 6,5                       | 143   | 144  |
| 4 <sup>e</sup> trimestre .....       | 118   | 83                                 | 87                        | 8,0                                | 6,7                       | 200   | 166  |
| 1981 1 <sup>er</sup> trimestre ..... | 97  | 79                                 | 84                        | 8,3                                | 7,1                       | 171   | 178  |
| 2 <sup>e</sup> trimestre .....       | 107   |                                    |                           | 8,8                                | 7,5                       | 158   |  |
| 3 <sup>e</sup> trimestre .....       | 90  |                                    |                           | 9,1                                | 7,3                       | 128   |  |
| 4 <sup>e</sup> trimestre .....       | 133   |                                    |                           | 8,5                                | 7,3                       | 100   |  |
| 1981 Janvier .....                   | 95  | 80                                 | 84                        | 8,3                                | 7,1                       | 154   | 175  |
| Février .....                        | 95  | 79                                 | 84                        | 8,1                                | 7,0                       | 181   | 178  |
| Mars .....                           | 102   | 79                                 | 82                        | 8,4                                | 7,1                       | 178   | 182  |
| Avril .....                          | 103   |                                    |                           | 8,4                                | 7,1                       | 159   |  |
| Mai .....                            | 91  |                                    |                           | 8,9                                | 7,7                       | 147   |  |
| Juin .....                           | 126   |                                    |                           | 9,0                                | 7,8                       | 169   |  |
| Juillet .....                        | 79  |                                    |                           | 9,1                                | 7,5                       | 113   |  |
| Août .....                           | 94  |                                    |                           | 9,1                                | 7,4                       | 153   |  |
| Septembre .....                      | 97  |                                    |                           | 9,0                                | 7,1                       | 119   |  |
| Octobre .....                        | 87  |                                    |                           | 9,0                                | 7,5                       | 96  |  |
| Novembre .....                       | 103   |                                    |                           | 9,0                                | 7,8                       | 96  |  |
| Décembre .....                       | 209   |                                    |                           | 7,5                                | 6,7                       | 109   |  |
| 1982 Janvier .....                   | 218   |                                    |                           | 6,8                                | 6,1                       | 117   |  |

1 Source : Commission de la Bourse de Bruxelles. Transactions au comptant et à terme à la Bourse de Bruxelles.

2 Obligations de sociétés et actions uniquement.

3 Source : I.N.S. Indices des actions aux Bourses de Bruxelles et d'Anvers. Moyennes des indices aux 10 et 25 de chaque mois.

4 Source : Kredietbank. Rapport au cours à la fin du mois à la Bourse de Bruxelles du dernier dividende net, annoncé ou payé.

5 Y compris les valeurs zéroises.

## XVII - 2. — RENDEMENT DES SOCIÉTÉS PAR ACTIONS <sup>1</sup>

(Chiffres annuels)

Source : I.N.S.

| Périodes <sup>2</sup> | Nombre de sociétés recensées | Capital versé | Réserves | Résultats nets de l'année comptable |        | Dividendes bruts mis en paiement | Tantièmes payés | Emprunts obligataires             |   |
|-----------------------|------------------------------|---------------|----------|-------------------------------------|--------|----------------------------------|-----------------|-----------------------------------|---|
|                       |                              |               |          | Bénéfices                           | Pertes |                                  |                 | Dette obligataire en vie au 31-12 | Montant brut des coupons payés <sup>3</sup> |
|                       |                              |               |          | (milliards de francs)               |        |                                  |                 |                                   |   |
| (1)                   | (2)                          | (3)           | (4)      | (5)                                 | (6)    | (7)                              | (8)             | (9)                               |   |

### A. — Sociétés ayant leur principale exploitation en Belgique

#### Banques <sup>4</sup>

|      |    |      |      |     |     |     |     |      |     |
|------|----|------|------|-----|-----|-----|-----|------|-----|
| 1969 | 52 | 14,5 | 8,8  | 2,4 | ... | 1,4 | 0,1 | 20,3 | 0,9 |
| 1970 | 53 | 16,5 | 10,5 | 2,8 | 0,3 | 1,6 | 0,1 | 25,1 | 1,2 |
| 1971 | 47 | 16,5 | 12,3 | 3,3 | ... | 2,0 | 0,1 | 29,7 | 1,6 |
| 1972 | 48 | 18,0 | 13,6 | 3,6 | ... | 2,1 | 0,1 | 34,9 | 2,0 |
| 1973 | 45 | 18,5 | 14,9 | 3,7 | ... | 2,3 | 0,1 | 40,4 | 2,2 |
| 1974 | 47 | 19,7 | 17,5 | 4,1 | ... | 2,5 | 0,1 | 47,1 | 2,6 |
| 1975 | 50 | 20,8 | 18,8 | 3,7 | 1,2 | 2,0 | 0,1 | 56,8 | 3,0 |
| 1976 | 47 | 21,7 | 20,2 | 4,3 | ... | 2,3 | 0,1 | 72,6 | 3,9 |

#### Sociétés financières et immobilières <sup>5</sup>

|      |       |      |      |      |     |     |     |       |     |
|------|-------|------|------|------|-----|-----|-----|-------|-----|
| 1969 | 1.940 | 53,5 | 28,8 | 5,6  | 0,6 | 3,2 | 0,2 | 33,7  | 1,8 |
| 1970 | 1.981 | 57,0 | 32,0 | 6,3  | 0,7 | 3,7 | 0,2 | 39,6  | 2,2 |
| 1971 | 2.077 | 59,4 | 34,2 | 6,6  | 0,6 | 4,1 | 0,2 | 46,4  | 2,8 |
| 1972 | 2.121 | 61,7 | 38,4 | 6,8  | 0,8 | 4,5 | 0,2 | 55,0  | 3,3 |
| 1973 | 2.141 | 63,9 | 41,5 | 8,6  | 0,4 | 5,2 | 0,3 | 64,2  | 3,8 |
| 1974 | 2.220 | 70,2 | 44,7 | 10,0 | 1,0 | 6,6 | 0,4 | 74,2  | 4,4 |
| 1975 | 2.304 | 80,1 | 49,4 | 11,1 | 1,0 | 7,5 | 0,3 | 91,9  | 5,5 |
| 1976 | 2.491 | 87,8 | 53,3 | 11,0 | 5,1 | 7,3 | 0,2 | 107,4 | 7,1 |

#### Industries des fabrications métalliques

|      |       |      |      |      |     |     |     |     |     |
|------|-------|------|------|------|-----|-----|-----|-----|-----|
| 1969 | 1.352 | 28,5 | 20,5 | 4,8  | 1,3 | 1,5 | 0,1 | 2,1 | 0,2 |
| 1970 | 1.336 | 32,3 | 22,2 | 6,1  | 1,8 | 1,8 | 0,1 | 2,5 | 0,1 |
| 1971 | 1.356 | 37,7 | 23,3 | 7,1  | 1,2 | 1,7 | 0,1 | 2,3 | 0,2 |
| 1972 | 1.391 | 42,3 | 28,4 | 7,8  | 1,5 | 2,0 | 0,1 | 5,5 | 0,2 |
| 1973 | 1.425 | 45,7 | 31,2 | 9,1  | 1,6 | 2,9 | 0,1 | 5,4 | 0,3 |
| 1974 | 1.512 | 47,8 | 36,4 | 10,0 | 2,4 | 3,9 | 0,2 | 5,9 | 0,4 |
| 1975 | 1.562 | 51,1 | 39,4 | 8,9  | 5,1 | 3,5 | 0,2 | 5,9 | 0,4 |
| 1976 | 1.589 | 54,4 | 39,8 | 9,2  | 4,2 | 3,0 | 0,1 | 5,9 | 0,4 |

#### Métallurgie du fer

|      |    |      |      |     |     |     |     |     |     |
|------|----|------|------|-----|-----|-----|-----|-----|-----|
| 1969 | 87 | 26,9 | 20,1 | 0,9 | 0,1 | 0,4 | ... | 4,4 | 0,3 |
| 1970 | 90 | 25,9 | 18,1 | 3,1 | 0,1 | 1,5 | 0,1 | 3,6 | 0,3 |
| 1971 | 88 | 28,3 | 18,9 | 3,2 | 0,1 | 1,8 | 0,1 | 2,8 | 0,2 |
| 1972 | 87 | 28,4 | 20,2 | 1,4 | 0,3 | 0,6 | ... | 2,3 | 0,2 |
| 1973 | 86 | 28,6 | 20,5 | 1,4 | 0,5 | 1,0 | 0,1 | 2,0 | 0,2 |
| 1974 | 85 | 28,3 | 19,4 | 4,1 | 0,1 | 2,1 | 0,1 | 1,5 | 0,1 |
| 1975 | 81 | 28,7 | 22,4 | 5,0 | ... | 2,5 | 0,1 | 1,3 | 0,1 |
| 1976 | 87 | 28,9 | 26,0 | 0,4 | 8,4 | 0,3 | ... | 1,1 | 0,1 |

#### Industrie textile

|      |     |      |      |     |     |     |     |     |     |
|------|-----|------|------|-----|-----|-----|-----|-----|-----|
| 1969 | 929 | 13,8 | 11,3 | 1,5 | 0,5 | 0,4 | 0,1 | 0,3 | ... |
| 1970 | 919 | 14,6 | 11,8 | 1,7 | 0,4 | 0,4 | 0,1 | 0,3 | ... |
| 1971 | 901 | 14,4 | 12,4 | 1,3 | 1,0 | 0,4 | 0,1 | 0,3 | ... |
| 1972 | 898 | 15,1 | 13,0 | 1,9 | 0,7 | 0,4 | 0,1 | 0,3 | ... |
| 1973 | 915 | 15,0 | 13,3 | 2,1 | 0,6 | 0,4 | 0,1 | 0,3 | ... |
| 1974 | 938 | 15,2 | 14,7 | 2,1 | 0,7 | 0,5 | 0,1 | 0,3 | ... |
| 1975 | 940 | 15,6 | 15,5 | 1,8 | 1,8 | 0,6 | 0,1 | 0,3 | ... |
| 1976 | 928 | 15,9 | 16,2 | 1,2 | 2,3 | 0,3 | ... | 0,8 | ... |

Notes : voir fin du tableau XVII-2.

**XVII - 2. — RENDEMENT DES SOCIÉTÉS PAR ACTIONS <sup>1</sup> (suite)**

(Chiffres annuels)

Source : I.N.S.

| Périodes <sup>2</sup> | Nombre de sociétés recensées | Capital versé | Réserves | Résultats nets de l'année comptable |        | Dividendes bruts mis en paiement | Tantièmes payés | Emprunts obligataires             |   |
|-----------------------|------------------------------|---------------|----------|-------------------------------------|--------|----------------------------------|-----------------|-----------------------------------|---|
|                       |                              |               |          | Bénéfices                           | Pertes |                                  |                 | Dette obligataire en vie au 31-12 | Montant brut des coupons payés <sup>3</sup> |
|                       |                              |               |          | (milliards de francs)               |        |                                  |                 |                                   |   |
| (1)                   | (2)                          | (3)           | (4)      | (5)                                 | (6)    | (7)                              | (8)             | (9)                               |   |

**Industrie alimentaire**

|      |     |      |      |     |     |     |     |     |     |
|------|-----|------|------|-----|-----|-----|-----|-----|-----|
| 1969 | 703 | 16,1 | 9,9  | 2,2 | 0,5 | 0,8 | 0,1 | 0,8 | 0,1 |
| 1970 | 713 | 18,3 | 10,7 | 2,7 | 0,5 | 0,9 | 0,1 | 0,8 | 0,1 |
| 1971 | 699 | 17,1 | 10,6 | 1,8 | 0,5 | 0,7 | 0,1 | 0,8 | 0,1 |
| 1972 | 693 | 19,5 | 12,8 | 2,9 | 0,5 | 1,1 | 0,1 | 0,8 | 0,1 |
| 1973 | 696 | 20,6 | 14,5 | 3,1 | 0,5 | 1,4 | 0,1 | 0,8 | 0,1 |
| 1974 | 716 | 21,9 | 16,3 | 3,5 | 0,5 | 1,4 | 0,1 | 0,8 | 0,1 |
| 1975 | 729 | 23,5 | 18,4 | 2,8 | 1,2 | 1,2 | 0,1 | 1,3 | 0,1 |
| 1976 | 723 | 25,5 | 18,7 | 3,8 | 1,9 | 1,1 | ... | 1,6 | 0,1 |

**Industrie chimique**

|      |     |      |      |      |     |     |     |     |     |
|------|-----|------|------|------|-----|-----|-----|-----|-----|
| 1969 | 643 | 40,4 | 26,0 | 5,3  | 0,8 | 2,7 | 0,1 | 0,4 | ... |
| 1970 | 631 | 43,7 | 27,4 | 5,5  | 0,6 | 2,8 | 0,1 | 1,0 | ... |
| 1971 | 635 | 48,1 | 29,8 | 6,7  | 1,2 | 3,3 | 0,1 | 4,0 | 0,1 |
| 1972 | 644 | 49,9 | 35,9 | 6,7  | 1,3 | 4,0 | 0,1 | 4,4 | 0,3 |
| 1973 | 653 | 52,3 | 35,9 | 7,5  | 0,9 | 4,4 | 0,1 | 5,4 | 0,4 |
| 1974 | 662 | 55,9 | 38,5 | 10,4 | 0,5 | 5,4 | 0,1 | 5,4 | 0,4 |
| 1975 | 711 | 57,5 | 43,6 | 14,7 | 1,4 | 7,4 | 0,1 | 7,7 | 0,4 |
| 1976 | 722 | 59,9 | 50,8 | 8,0  | 4,9 | 4,9 | 0,1 | 7,8 | 0,6 |

**Electricité**

|      |    |      |      |     |     |     |     |      |     |
|------|----|------|------|-----|-----|-----|-----|------|-----|
| 1969 | 17 | 27,2 | 5,3  | 2,6 | ... | 2,4 | 0,1 | 14,6 | 0,9 |
| 1970 | 18 | 30,1 | 6,1  | 3,0 | ... | 2,6 | 0,1 | 15,9 | 1,0 |
| 1971 | 18 | 31,8 | 7,1  | 3,4 | ... | 3,0 | 0,1 | 20,3 | 1,1 |
| 1972 | 17 | 34,3 | 7,5  | 3,7 | ... | 3,3 | 0,1 | 29,0 | 1,5 |
| 1973 | 17 | 36,6 | 8,4  | 3,8 | ... | 3,6 | 0,1 | 34,2 | 2,1 |
| 1974 | 17 | 39,7 | 9,1  | 4,9 | ... | 4,5 | 0,1 | 43,0 | 2,6 |
| 1975 | 17 | 42,5 | 10,1 | 5,4 | ... | 5,0 | 0,1 | 51,7 | 3,4 |
| 1976 | 17 | 42,5 | 10,5 | 5,7 | ... | 5,0 | 0,1 | 60,3 | 4,2 |

**Industrie du charbon**

|      |    |     |     |     |     |     |     |     |     |
|------|----|-----|-----|-----|-----|-----|-----|-----|-----|
| 1969 | 25 | 4,7 | 1,3 | 0,1 | 0,3 | ... | ... | ... | ... |
| 1970 | 24 | 4,8 | 1,1 | 0,2 | 0,3 | 0,2 | ... | ... | ... |
| 1971 | 24 | 4,8 | 0,9 | 0,2 | 0,2 | 0,1 | ... | ... | ... |
| 1972 | 22 | 4,6 | 0,7 | 0,1 | 0,3 | ... | ... | ... | ... |
| 1973 | 21 | 4,6 | 0,6 | ... | 0,4 | ... | ... | ... | ... |
| 1974 | 22 | 4,4 | 0,5 | 0,1 | 0,5 | ... | ... | ... | ... |
| 1975 | 16 | 4,0 | ... | 0,3 | 0,2 | 0,1 | ... | ... | ... |
| 1976 | 14 | 4,0 | 0,2 | 0,1 | 0,2 | ... | ... | 0,1 | ... |

**Total des sociétés ayant leur principale exploitation en Belgique <sup>6 7</sup>**

|      |        |       |       |      |      |      |     |       |      |
|------|--------|-------|-------|------|------|------|-----|-------|------|
| 1969 | 15.286 | 310,9 | 181,0 | 39,3 | 7,0  | 17,9 | 1,5 | 89,8  | 4,6  |
| 1970 | 15.567 | 343,9 | 191,4 | 47,4 | 9,1  | 21,2 | 1,7 | 104,1 | 5,3  |
| 1971 | 15.938 | 371,8 | 210,8 | 53,5 | 9,7  | 23,8 | 1,9 | 122,3 | 7,0  |
| 1972 | 16.640 | 395,4 | 239,8 | 53,9 | 12,6 | 24,2 | 1,8 | 151,0 | 8,5  |
| 1973 | 17.155 | 419,2 | 257,5 | 62,5 | 10,6 | 28,9 | 2,0 | 173,6 | 10,4 |
| 1974 | 18.137 | 440,2 | 282,7 | 78,4 | 11,7 | 36,4 | 2,4 | 199,3 | 12,1 |
| 1975 | 19.108 | 469,5 | 319,6 | 83,9 | 23,2 | 40,0 | 2,3 | 240,6 | 14,5 |
| 1976 | 19.993 | 497,3 | 348,5 | 65,8 | 47,3 | 32,2 | 1,3 | 281,4 | 18,2 |

Notes : voir fin du tableau XVII-2, page suivante.



**XVII - 2. — RENDEMENT DES SOCIETES PAR ACTIONS <sup>1</sup> (suite)**

(Chiffres annuels)

Source : I.N.S.

| Périodes <sup>2</sup> | Nombre de sociétés recensées | Capital versé | Réserves | Résultats nets de l'année comptable |        | Dividendes bruts mis en paiement | Tantièmes payés | Emprunts obligataires             |   |
|-----------------------|------------------------------|---------------|----------|-------------------------------------|--------|----------------------------------|-----------------|-----------------------------------|---|
|                       |                              |               |          | Bénéfices                           | Pertes |                                  |                 | Dette obligatoire en vie au 31-12 | Montant brut des coupons payés <sup>3</sup> |
|                       |                              |               |          | (milliards de francs)               |        |                                  |                 |                                   |   |
| (1)                   | (2)                          | (3)           | (4)      | (5)                                 | (6)    | (7)                              | (8)             | (9)                               |   |

**B. — Total des sociétés ayant leur principale exploitation à l'étranger <sup>7</sup>**

|      |     |      |      |      |     |     |     |     |     |
|------|-----|------|------|------|-----|-----|-----|-----|-----|
| 1969 | 252 | 41,2 | 27,7 | 5,1  | 0,1 | 3,0 | 0,2 | 4,2 | 0,2 |
| 1970 | 240 | 41,3 | 29,7 | 6,4  | 2,6 | 3,6 | 0,2 | 3,7 | 0,3 |
| 1971 | 234 | 43,0 | 29,0 | 7,1  | 0,3 | 3,9 | 0,2 | 2,3 | 0,2 |
| 1972 | 229 | 46,8 | 31,9 | 5,3  | 0,2 | 3,8 | 0,2 | 4,9 | 0,2 |
| 1973 | 211 | 43,9 | 32,0 | 5,5  | 0,4 | 3,7 | 0,2 | 4,8 | 0,3 |
| 1974 | 192 | 45,8 | 32,1 | 7,9  | 0,7 | 4,7 | 0,2 | 4,7 | 0,3 |
| 1975 | 186 | 45,5 | 34,5 | 11,1 | 0,8 | 5,5 | 0,2 | 6,5 | 0,3 |
| 1976 | 174 | 43,9 | 38,2 | 6,5  | 0,7 | 4,7 | 0,2 | 6,9 | 0,5 |

**C. — Total général <sup>6 7</sup>**

|      |        |       |       |      |      |      |     |       |      |
|------|--------|-------|-------|------|------|------|-----|-------|------|
| 1969 | 15.538 | 352,1 | 208,7 | 44,4 | 7,1  | 20,9 | 1,7 | 93,9  | 4,8  |
| 1970 | 15.807 | 385,2 | 221,1 | 53,8 | 11,7 | 24,8 | 1,9 | 107,8 | 5,6  |
| 1971 | 16.172 | 414,8 | 239,8 | 60,6 | 10,0 | 27,7 | 2,1 | 124,6 | 7,2  |
| 1972 | 16.369 | 442,2 | 271,7 | 59,2 | 12,8 | 28,0 | 2,0 | 155,9 | 8,7  |
| 1973 | 17.366 | 463,1 | 289,5 | 68,0 | 11,0 | 32,6 | 2,2 | 178,4 | 10,7 |
| 1974 | 18.929 | 486,0 | 314,8 | 86,3 | 12,4 | 41,1 | 2,6 | 204,0 | 12,4 |
| 1975 | 19.294 | 515,0 | 354,1 | 95,0 | 24,0 | 45,5 | 2,5 | 247,1 | 14,8 |
| 1976 | 20.167 | 541,2 | 386,7 | 72,3 | 48,0 | 36,9 | 1,5 | 288,3 | 18,7 |

<sup>1</sup> Sociétés anonymes et en commandite par actions de droit belge.

<sup>2</sup> Il s'agit de l'année de paiement du dividende pour les colonnes (1) à (7).

<sup>3</sup> Il s'agit du montant des intérêts échus pendant l'année sous rubrique; ce montant est en relation avec la dette obligatoire en vie à la fin de l'année précédente.

<sup>4</sup> Non compris la B.N.B.

<sup>5</sup> Non compris la S.N.C.I.

<sup>6</sup> Non compris la B.N.B., la S.N.C.I. et la SABENA.

<sup>7</sup> Après déduction des doubles emplois.

**XVII - 3. — RENDEMENT DES SOCIETES PAR ACTIONS <sup>1</sup>**

(Chiffres cumulés)

Source : I.N.S.

| Périodes <sup>2</sup> | Nombre de sociétés recensées | Capital versé | Réserves | Résultats nets        |        | Dividendes bruts mis en paiement | Coupons d'obligations bruts <sup>3</sup> |
|-----------------------|------------------------------|---------------|----------|-----------------------|--------|----------------------------------|--|
|                       |                              |               |          | Bénéfices             | Pertes |                                  |  |
|                       |                              |               |          | (milliards de francs) |        |                                  |  |
| (1)                   | (2)                          | (3)           | (4)      | (5)                   | (6)    | (7)                              |  |

**A. — Sociétés ayant leur principale exploitation en Belgique <sup>4</sup>**

|      |                      |        |       |       |      |      |      |
|------|----------------------|--------|-------|-------|------|------|------|
| 1971 | 15.989               | 372,3  | 210,9 | 53,5  | 9,7  | 23,8 | 5,1  |
| 1972 | 16.693               | 395,7  | 240,0 | 53,9  | 12,6 | 24,2 | 7,7  |
| 1973 | 17.205               | 419,5  | 257,7 | 62,5  | 10,6 | 28,9 | 9,7  |
| 1974 | 18.177               | 440,5  | 282,8 | 78,5  | 11,7 | 36,4 | 11,3 |
| 1975 | 3 premiers mois      | 2.160  | 52,5  | 40,2  | 10,2 | 2,9  | 5,4  |
|      | 6 premiers mois      | 15.957 | 409,9 | 271,0 | 73,0 | 17,1 | 35,8 |
|      | 9 premiers mois      | 17.680 | 442,9 | 294,6 | 77,6 | 21,8 | 37,3 |
|      | 12 mois              | 19.170 | 470,2 | 320,0 | 83,9 | 23,1 | 39,9 |
| 1976 | 1 <sup>er</sup> mois | 195    | 5,0   | 3,6   | 0,8  | 1,0  | 0,3  |
|      | 2 premiers mois      | 535    | 20,0  | 13,8  | 3,8  | 2,1  | 0,9  |
|      | 3 premiers mois      | 2.135  | 55,9  | 39,4  | 9,2  | 3,6  | 4,0  |
|      | 4 premiers mois      | 5.371  | 126,1 | 90,3  | 19,8 | 9,7  | 8,7  |
|      | 5 premiers mois      | 11.765 | 318,9 | 208,7 | 40,2 | 30,6 | 19,3 |
|      | 6 premiers mois      | 16.689 | 439,3 | 299,3 | 56,9 | 41,2 | 28,4 |
|      | 7 premiers mois      | 17.604 | 459,1 | 310,9 | 59,1 | 43,6 | 29,3 |
|      | 8 premiers mois      | 17.932 | 462,9 | 314,3 | 59,9 | 44,0 | 29,6 |
|      | 9 premiers mois      | 18.464 | 469,0 | 320,5 | 61,3 | 44,9 | 30,0 |
|      | 10 premiers mois     | 19.011 | 477,7 | 330,0 | 62,3 | 46,1 | 30,4 |
|      | 11 premiers mois     | 19.482 | 486,1 | 340,2 | 63,8 | 46,9 | 31,0 |
|      | 12 mois              | 20.043 | 498,3 | 348,8 | 65,8 | 47,4 | 32,2 |

Note: voir page suivante.

**XVII - 3. — RENDEMENT DES SOCIÉTÉS PAR ACTIONS <sup>1</sup> (suite)**

(Chiffres cumulés)

Source : I.N.S.

| Périodes <sup>2</sup> | Nombre de sociétés recensées | Capital versé | Réserves | Résultats nets        |        | Dividendes bruts mis en paiement | Coupons d'obligations bruts <sup>3</sup> |
|-----------------------|------------------------------|---------------|----------|-----------------------|--------|----------------------------------|--|
|                       |                              |               |          | Bénéfices             | Pertes |                                  |  |
|                       |                              |               |          | (milliards de francs) |        |                                  |  |
| (1)                   | (2)                          | (3)           | (4)      | (5)                   | (6)    | (7)                              |  |

**B. — Sociétés ayant leur principale exploitation à l'étranger**

|                                 |     |      |      |      |     |     |     |
|---------------------------------|-----|------|------|------|-----|-----|-----|
| 1971 .....                      | 235 | 43,0 | 29,1 | 7,1  | 0,3 | 3,9 | 0,2 |
| 1972 .....                      | 229 | 46,8 | 31,9 | 5,3  | 0,2 | 3,8 | 0,2 |
| 1973 .....                      | 212 | 44,7 | 32,1 | 5,6  | 0,4 | 3,8 | 0,4 |
| 1974 .....                      | 193 | 45,8 | 33,1 | 7,9  | 1,2 | 4,7 | 0,3 |
| 1975 3 premiers mois .....      | 18  | 1,0  | 0,4  | ...  | 0,2 | ... | 0,1 |
| 6 premiers mois .....           | 142 | 37,9 | 30,5 | 10,7 | 0,5 | 5,0 | 0,2 |
| 9 premiers mois .....           | 161 | 40,0 | 32,6 | 10,8 | 0,6 | 5,1 | 0,3 |
| 12 mois .....                   | 188 | 45,3 | 34,6 | 11,1 | 0,8 | 5,5 | 0,3 |
| 1976 1 <sup>er</sup> mois ..... | ... | ...  | ...  | ...  | ... | ... | ... |
| 2 premiers mois .....           | 4   | 0,8  | 0,2  | ...  | ... | ... | 0,2 |
| 3 premiers mois .....           | 13  | 1,0  | 0,4  | 0,1  | ... | ... | 0,2 |
| 4 premiers mois .....           | 24  | 1,2  | 0,6  | 0,1  | ... | ... | 0,2 |
| 5 premiers mois .....           | 71  | 22,5 | 16,9 | 4,8  | 0,3 | 3,3 | 0,3 |
| 6 premiers mois .....           | 132 | 37,6 | 35,0 | 6,2  | 0,5 | 4,4 | 0,4 |
| 7 premiers mois .....           | 146 | 39,5 | 36,2 | 6,3  | 0,5 | 4,5 | 0,5 |
| 8 premiers mois .....           | 149 | 39,9 | 36,7 | 6,3  | 0,5 | 4,6 | 0,5 |
| 9 premiers mois .....           | 151 | 40,0 | 36,8 | 6,3  | 0,5 | 4,6 | 0,5 |
| 10 premiers mois .....          | 162 | 41,1 | 37,2 | 6,4  | 0,6 | 4,6 | 0,5 |
| 11 premiers mois .....          | 170 | 43,6 | 38,1 | 6,4  | 0,7 | 4,6 | 0,5 |
| 12 mois .....                   | 174 | 44,0 | 38,2 | 6,5  | 0,7 | 4,7 | 0,5 |

**C. — Total général <sup>4</sup>**

|                                 |        |       |       |      |      |      |      |
|---------------------------------|--------|-------|-------|------|------|------|------|
| 1971 .....                      | 16.224 | 415,3 | 240,0 | 60,6 | 10,0 | 27,7 | 5,3  |
| 1972 .....                      | 16.922 | 442,5 | 271,9 | 59,2 | 12,8 | 28,0 | 7,9  |
| 1973 .....                      | 17.417 | 464,2 | 289,8 | 68,1 | 11,0 | 32,7 | 10,1 |
| 1974 .....                      | 18.370 | 486,3 | 315,9 | 86,4 | 12,9 | 41,1 | 11,6 |
| 1975 3 premiers mois .....      | 2.178  | 53,5  | 40,6  | 10,2 | 3,1  | 5,4  | 2,9  |
| 6 premiers mois .....           | 16.099 | 447,8 | 301,5 | 83,7 | 17,6 | 40,8 | 6,0  |
| 9 premiers mois .....           | 17.841 | 482,9 | 327,2 | 88,4 | 22,4 | 42,4 | 8,6  |
| 12 mois .....                   | 19.358 | 515,5 | 354,6 | 95,0 | 23,9 | 45,4 | 13,5 |
| 1976 1 <sup>er</sup> mois ..... | 195    | 5,0   | 3,6   | 0,8  | 1,0  | 0,3  | 0,9  |
| 2 premiers mois .....           | 539    | 20,8  | 14,0  | 3,8  | 2,1  | 0,9  | 2,2  |
| 3 premiers mois .....           | 2.148  | 56,9  | 39,8  | 9,3  | 3,6  | 4,0  | 3,4  |
| 4 premiers mois .....           | 5.395  | 127,2 | 90,9  | 19,9 | 9,7  | 8,7  | 4,8  |
| 5 premiers mois .....           | 11.836 | 341,2 | 225,6 | 45,0 | 30,9 | 22,6 | 6,5  |
| 6 premiers mois .....           | 16.821 | 476,7 | 334,3 | 63,1 | 41,7 | 32,8 | 8,2  |
| 7 premiers mois .....           | 17.750 | 498,3 | 347,1 | 65,4 | 44,1 | 33,3 | 9,7  |
| 8 premiers mois .....           | 18.081 | 502,5 | 351,0 | 66,2 | 44,5 | 34,2 | 10,5 |
| 9 premiers mois .....           | 18.615 | 508,8 | 357,3 | 67,6 | 45,4 | 34,6 | 11,7 |
| 10 premiers mois .....          | 19.173 | 518,6 | 367,2 | 68,7 | 46,7 | 35,0 | 13,3 |
| 11 premiers mois .....          | 19.653 | 529,5 | 378,3 | 70,2 | 47,6 | 35,6 | 14,3 |
| 12 mois .....                   | 20.217 | 542,1 | 387,0 | 72,3 | 48,1 | 36,9 | 17,4 |

<sup>1</sup> Sociétés anonymes et en commandite par actions de droit belge.

<sup>2</sup> Il s'agit du mois de paiement du dividende pour les colonnes (1) à (6).

<sup>3</sup> Les coupons d'obligations sont, comme les dividendes, recensés pendant le mois où ils sont payés. Le paiement des coupons d'obligations peut être effectué à une autre date que celui des dividendes. De ce fait, les

obligations dont les coupons sont recensés à la colonne (7) ne représentent pas nécessairement toutes des emprunts des sociétés faisant l'objet des colonnes précédentes.

<sup>4</sup> Non compris la B.N.B., la S.N.C.I. et la SABENA.

**XVII - 4. — EMISSIONS DES SOCIÉTÉS <sup>1</sup>**

(milliards de francs)

Source : I.N.S. (données modifiées par la B.N.B. <sup>2</sup>).

| Périodes | Actions                |                     | Obligations<br>(montant nominal) |                     |                     |                                  | Actions<br>et obligations        | Actions et<br>obligations        |  |
|----------|------------------------|---------------------|----------------------------------|---------------------|---------------------|----------------------------------|----------------------------------|----------------------------------|--|
|          | émissions<br>nominales | émissions<br>nettes | émissions non continues          |                     |                     | émissions<br>continues<br>nettes | Total<br>des émissions<br>nettes | Total<br>des émissions<br>nettes | Total<br>des émissions<br>nettes<br>(I.N.S.) |
|          |                        |                     | émissions<br>brutes              | amortisse-<br>ments | émissions<br>nettes |                                  |                                  |                                  |  |
| (1)      | (2)                    | (3)                 | (4)                              | (5)=(3)-(4)         | (6)                 | (7)=(5)+(6)                      | (8)=(2)+(7)                      | (9)                              |  |

**A. — Sociétés ayant leur principale exploitation en Belgique**

|                     |      |               |      |     |      |      |      |               |               |
|---------------------|------|---------------|------|-----|------|------|------|---------------|---------------|
| 1969 .....          | 46,6 | 20,3          | 4,3  | 3,1 | 1,2  | 4,5  | 5,7  | 26,0          | 29,8          |
| 1970 .....          | 44,0 | 18,9          | 5,3  | 3,3 | 2,0  | 5,4  | 7,4  | 26,3          | 42,3          |
| 1971 .....          | 26,8 | 15,1          | 11,9 | 4,0 | 7,9  | 5,9  | 13,8 | 28,9          | 43,2          |
| 1972 .....          | 40,8 | 20,8          | 21,6 | 3,7 | 17,9 | 4,6  | 22,5 | 43,3          | 45,5          |
| 1973 .....          | 39,1 | 20,8          | 13,9 | 3,3 | 10,6 | 6,3  | 16,9 | 37,7          | 39,1          |
| 1974 .....          | 49,5 | 23,4          | 13,4 | 4,2 | 9,2  | 9,6  | 18,8 | 42,2          | 43,2          |
| 1975 .....          | 39,4 | <i>p</i> 21,5 | 27,0 | 4,5 | 22,5 | 9,0  | 31,3 | <i>p</i> 52,8 | <i>p</i> 58,1 |
| 1976 ..... <i>p</i> | 50,1 | 25,2          | 17,4 | 3,9 | 13,5 | 11,7 | 25,2 | 50,4          | 62,1          |

**B. — Sociétés ayant leur principale exploitation à l'étranger**

|                     |     |              |     |     |      |     |      |              |      |
|---------------------|-----|--------------|-----|-----|------|-----|------|--------------|------|
| 1969 .....          | 0,8 | ...          | 0,5 | 0,1 | 0,4  | ... | 0,4  | 0,4          | 0,4  |
| 1970 .....          | 1,7 | ...          | ... | 0,4 | -0,4 | ... | -0,4 | -0,4         | -0,4 |
| 1971 .....          | 4,4 | 2,6          | 0,2 | 1,6 | -1,4 | ... | -1,4 | 1,2          | 1,2  |
| 1972 .....          | 0,5 | 0,1          | 2,9 | 0,1 | 2,8  | ... | 2,8  | 2,9          | 2,9  |
| 1973 .....          | 9,4 | 0,3          | ... | 0,1 | -0,1 | ... | -0,1 | 0,2          | 0,2  |
| 1974 .....          | 0,6 | 0,2          | ... | 0,1 | -0,1 | ... | -0,1 | 0,1          | 0,1  |
| 1975 .....          | 0,2 | <i>p</i> ... | 1,9 | 0,1 | 1,8  | ... | 1,8  | <i>p</i> 1,8 | 1,8  |
| 1976 ..... <i>p</i> | 1,2 | ...          | 0,6 | 0,2 | 0,4  | ... | 0,4  | 0,4          | 0,4  |

**C. — Total général**

|                     |      |               |      |     |      |      |      |               |               |
|---------------------|------|---------------|------|-----|------|------|------|---------------|---------------|
| 1969 .....          | 47,4 | 20,3          | 4,8  | 3,2 | 1,6  | 4,5  | 6,1  | 26,4          | 30,2          |
| 1970 .....          | 45,7 | 18,9          | 5,3  | 3,7 | 1,6  | 5,4  | 7,0  | 25,9          | 41,9          |
| 1971 .....          | 31,2 | 17,7          | 12,1 | 5,6 | 6,5  | 5,9  | 12,4 | 30,1          | 44,4          |
| 1972 .....          | 41,3 | 20,9          | 24,5 | 3,8 | 20,7 | 4,6  | 25,3 | 46,2          | 48,4          |
| 1973 .....          | 48,5 | 21,1          | 13,9 | 3,4 | 10,5 | 6,3  | 16,8 | 37,9          | 39,3          |
| 1974 .....          | 50,1 | 23,6          | 13,4 | 4,3 | 9,1  | 9,6  | 18,7 | 42,3          | 44,9          |
| 1975 .....          | 39,6 | <i>p</i> 21,5 | 28,9 | 4,6 | 24,3 | 9,0  | 33,1 | <i>p</i> 54,6 | <i>p</i> 59,9 |
| 1976 ..... <i>p</i> | 51,3 | 25,2          | 18,0 | 4,1 | 13,9 | 11,7 | 25,6 | 50,8          | 62,3          |

<sup>1</sup> Sociétés anonymes, en commandite par actions et de personnes à responsabilité limitée de droit belge.

<sup>2</sup> Ces modifications consistent d'une part à inclure les appels de fonds, d'autre part à éliminer les émissions continues et non continues d'obligations du secteur public (S.N.C.I., SABENA) et les émissions d'obligations et de bons de caisse des banques belges.

N. B. — Col. (1) et (9) : montants repris sans modifications des statistiques de l'I.N.S. — col. (2) à (8) : montants modifiés par la B.N.B. comme indiqué à la note <sup>2</sup> ci-contre.

— Col. (1) : constitutions de sociétés et augmentations de capital — col. (2) : montants libérés sur souscriptions d'actions (déduction faite des libérations autres qu'en espèces), primes d'émission et appels de fonds — col. (3) : nouvelles émissions (partie effectivement émise au cours de l'année) plus reliquats d'émissions antérieures, moins emprunts de conversion et d'émissions contre paiement en nature.

**XVII - 5. — EMISSIONS DES SOCIÉTÉS <sup>1</sup>**

(milliards de francs)

| Périodes                                    | A. — Sociétés ayant leur principale exploitation en Belgique |                         |                                       |                        | B. — Sociétés ayant leur principale exploitation à l'étranger |                         |                                       |                        |
|---|--|-------------------------|---------------------------------------|------------------------|---|-------------------------|---------------------------------------|------------------------|
|   | Actions  |                         | Obligations (Montant nominal)         | Actions et obligations | Actions   |                         | Obligations (Montant nominal)         | Actions et obligations |
|   | émissions nominales<br>(1)                                   | émissions nettes<br>(2) | émissions non continues brutes<br>(3) | Total<br>(4)=(2)+(3)   | émissions nominales<br>(5)                                    | émissions nettes<br>(6) | émissions non continues brutes<br>(7) | Total<br>(8)=(6)+(7)   |
| 1977 .....                                  | 91,9   | 50,5                    | 8,4                                   | 58,9                   | ...   | ...                     | ...                                   | ...                    |
| 1978 .....                                  | 64,3   | 37,2                    | 6,6                                   | 43,8                   | 0,3   | 0,3                     | ...                                   | 0,3                    |
| 1979 <sup>2</sup> .....                     | 66,7   | 30,4                    | 33,6                                  | 64,0                   | ...   | ...                     | ...                                   | ...                    |
| 1980 .....                                  | 87,1   | 39,7                    | 13,0                                  | 52,7                   | ...   | ...                     | ...                                   | ...                    |
| 1981 <sup>2</sup> ..... p                   | 108,4  | 44,8                    | 47,4                                  | 92,3                   | ...   | ...                     | ...                                   | ...                    |
| 1979 4 <sup>e</sup> trimestre .....         | 24,0   | 11,1                    | 1,9                                   | 13,0                   | ...   | ...                     | ...                                   | ...                    |
| 1980 1 <sup>er</sup> trimestre .....        | 16,6   | 6,8                     | 1,7                                   | 8,5                    | ...   | ...                     | ...                                   | ...                    |
| 2 <sup>e</sup> trimestre .....              | 23,3   | 12,4                    | 7,0                                   | 19,4                   | ...   | ...                     | ...                                   | ...                    |
| 3 <sup>e</sup> trimestre .....              | 18,1   | 7,7                     | 0,7                                   | 8,4                    | ...   | ...                     | ...                                   | ...                    |
| 4 <sup>e</sup> trimestre .....              | 29,1   | 12,8                    | 3,6                                   | 16,4                   | ...   | ...                     | ...                                   | ...                    |
| 1981 1 <sup>er</sup> trimestre .....        | 8,5  | 4,9                     | 2,0                                   | 6,9                    | ...   | ...                     | ...                                   | ...                    |
| 2 <sup>e</sup> trimestre <sup>2</sup> ..... | 54,5   | 21,1                    | 35,2                                  | 56,4                   | ...   | ...                     | ...                                   | ...                    |
| 3 <sup>e</sup> trimestre .....              | 14,5   | 7,0                     | 2,4                                   | 9,4                    | ...   | ...                     | ...                                   | ...                    |
| 4 <sup>e</sup> trimestre ..... p            | 30,9   | 11,8                    | 7,8                                   | 19,6                   | ...   | ...                     | ...                                   | ...                    |
| 1980 Décembre .....                         | 21,0   | 7,9                     | 1,0                                   | 8,9                    | ...   | ...                     | ...                                   | ...                    |
| 1981 Janvier .....                          | 2,1  | 1,2                     | ...                                   | 1,2                    | ...   | ...                     | ...                                   | ...                    |
| Février .....                               | 2,1  | 1,3                     | 2,0                                   | 3,3                    | ...   | ...                     | ...                                   | ...                    |
| Mars .....                                  | 4,3  | 2,4                     | ...                                   | 2,4                    | ...   | ...                     | ...                                   | ...                    |
| Avril .....                                 | 4,6  | 2,8                     | 1,0                                   | 3,8                    | ...   | ...                     | ...                                   | ...                    |
| Mai .....                                   | 4,5  | 2,2                     | ...                                   | 2,2                    | ...   | ...                     | ...                                   | ...                    |
| Juin <sup>2</sup> .....                     | 45,4   | 16,1                    | 34,2                                  | 50,4                   | ...   | ...                     | ...                                   | ...                    |
| Juillet .....                               | 6,3  | 2,6                     | 2,4                                   | 5,0                    | ...   | ...                     | ...                                   | ...                    |
| Août .....                                  | 2,2  | 1,4                     | ...                                   | 1,4                    | ...   | ...                     | ...                                   | ...                    |
| Septembre .....                             | 6,0  | 3,0                     | ...                                   | 3,0                    | ...   | ...                     | ...                                   | ...                    |
| Octobre .....                               | 3,2  | 2,0                     | 0,2                                   | 2,2                    | ...   | ...                     | ...                                   | ...                    |
| Novembre .....                              | 7,9  | 4,7                     | 5,0                                   | 9,7                    | ...   | ...                     | ...                                   | ...                    |
| Décembre ..... p                            | 19,8   | 5,1                     | 2,6                                   | 7,7                    | ...   | ...                     | ...                                   | ...                    |

<sup>1</sup> Sociétés anonymes, en commandite par actions et de personnes à responsabilité limitée de droit belge. Les chiffres de ce tableau diffèrent des données reprises au tableau XVII-4 sur les points suivants : a) les émissions nettes d'actions ne comprennent pas les appels de fonds; b) les émissions d'obligations sont brutes (amortissements non déduits) et ne comprennent pas les émissions continues.

<sup>2</sup> Y compris les opérations résultant du plan d'assainissement de la sidérurgie.

## XVII - 6. — ENGAGEMENTS DES ENTREPRISES <sup>1</sup> ET PARTICULIERS ENVERS LES INTERMEDIAIRES FINANCIERS BELGES

Ventilation d'après les organismes auprès desquels ces engagements ont été contractés à leur origine <sup>2</sup>

(milliards de francs)

| Fin de période               | Organismes principalement monétaires |                    |         |  | Autres intermédiaires financiers                             |                                 |       |                           |        |                              | Total général<br>(11) =<br>(4) + (10) | dont emprunts obligataires émis par les organismes publics d'exploitation <sup>4</sup><br>(12) |
|------------------------------|--------------------------------------|--------------------|---------|--|--|---------------------------------|-------|---------------------------|--------|------------------------------|---------------------------------------|--|
|                              | B.N.B.                               | Organismes publics | Banques | Total <sup>3</sup><br>(4) =<br>(1) à (3) | Intermédiaires financiers publics de crédit spécialisés dans |                                 | CGER  | Caisses d'épargne privées | Divers | Total<br>(10) =<br>(5) à (9) |                                       |  |
|                              |                                      |                    |         |  | les crédits professionnels<br>(5)                            | le crédit à l'habitation<br>(6) |       |                           |        |                              |                                       |  |
| (1)                          | (2)                                  | (3)                | (4)     | (5)                                      | (6)  | (7)                             | (8)   | (9)                       | (10)   | (11)                         | (12)                                  |  |
| 1972 <sup>s</sup> .....      | 3,9                                  | 0,4                | 338,5   | 342,8                                    | 194,2  | 79,0                            | 138,8 | 116,2                     | 1,8    | 530,0                        | 872,8                                 | 47,1   |
| 1973 .....                   | 4,1                                  | 0,4                | 395,6   | 400,1                                    | 219,9  | 88,4                            | 161,5 | 136,2                     | 1,9    | 607,9                        | 1.008,0                               | 52,6   |
| 1974 .....                   | 3,5                                  | 0,4                | 448,6   | 452,5                                    | 248,5  | 98,0                            | 180,1 | 158,1                     | 1,6    | 686,3                        | 1.138,8                               | 58,4   |
| 1975 .....                   | 2,1                                  | 0,4                | 524,4   | 526,9                                    | 278,0  | 110,3                           | 201,0 | 183,9                     | 1,8    | 775,0                        | 1.301,9                               | 73,1   |
| 1976 .....                   | 1,7                                  | 0,4                | 614,5   | 616,6                                    | 313,6  | 129,0                           | 232,8 | 220,0                     | 1,8    | 897,2                        | 1.513,8                               | 69,6   |
| 1977 <sup>s</sup> .....      | 1,6                                  | 0,3                | 725,7   | 727,6                                    | 346,4  | 153,9                           | 261,0 | 247,3                     | 1,6    | 1.010,2                      | 1.737,8                               | 85,3   |
| 1978 <sup>s</sup> .....      | 1,0                                  | 0,5                | 802,2   | 803,7                                    | 387,5  | 181,3                           | 294,6 | 284,8                     | 2,2    | 1.150,4                      | 1.954,1                               | 102,5  |
| 1979 <sup>s</sup> .....      | 1,0                                  | 0,5                | 941,0   | 942,5                                    | 425,2  | 208,8                           | 327,0 | 317,6                     | 2,8    | 1.281,3                      | 2.223,9                               | 103,2  |
| 1980 ..... p                 | 0,9                                  | 0,5                | 1.021,6 | 1.023,0                                  | 460,1  | 244,4                           | 346,3 | 332,5                     | 2,2    | 1.385,5                      | 2.408,5                               | 101,0  |
| 1979 Juin <sup>s</sup> ..... | 0,7                                  | 0,5                | 854,6   | 855,8                                    | 402,3  | 195,9                           | 308,0 | 296,7                     | 2,4    | 1.205,3                      | 2.061,1                               | 104,5  |
| Sept. ....                   | 0,6                                  | 0,5                | 880,1   | 881,2                                    | 412,7  | 204,7                           | 315,5 | 305,6                     | 2,4    | 1.240,9                      | 2.122,1                               | 102,5  |
| Déc. ....                    | 1,0                                  | 0,5                | 941,0   | 942,5                                    | 425,2  | 208,8                           | 327,0 | 317,6                     | 2,8    | 1.281,3                      | 2.223,9                               | 103,2  |
| 1980 Mars ... p              | 0,5                                  | 0,5                | 940,9   | 941,9                                    | 437,6  | 219,2                           | 331,3 | 321,7                     | 2,8    | 1.312,6                      | 2.254,5                               | 107,5  |
| Juin ... p                   | 0,5                                  | 0,5                | 975,0   | 976,0                                    | 445,3  | 230,3                           | 339,9 | 327,3                     | 2,6    | 1.345,4                      | 2.321,4                               | 105,5  |
| Sept. ... p                  | 0,4                                  | 0,5                | 979,0   | 979,9                                    | 452,0  | 240,4                           | 342,0 | 330,0                     | 2,3    | 1.366,7                      | 2.346,6                               | 103,5  |
| Déc. ... p                   | 0,9                                  | 0,5                | 1.021,6 | 1.023,0                                  | 460,1  | 244,4                           | 346,3 | 332,5                     | 2,2    | 1.385,5                      | 2.408,5                               | 101,0  |
| 1981 Mars ... p              | 0,5                                  | 0,5                | 1.029,6 | 1.030,6                                  | 471,8  | 255,1                           | 345,0 | 333,6                     | 2,2    | 1.407,7                      | 2.438,3                               | 100,8  |
| Juin ... p                   | 0,4                                  | 0,5                | 1.044,6 | 1.045,5                                  | 475,6  | 264,1                           | 346,9 | 335,5                     | 2,2    | 1.424,3                      | 2.469,8                               | 101,9  |
| Sept. ... p                  | 0,6                                  | 0,5                | 1.058,4 | 1.059,5                                  | 478,4  | 273,0                           | 349,7 | 335,5                     | 1,8    | 1.438,4                      | 2.497,9                               | 100,5  |

<sup>1</sup> Les entreprises comprennent les organismes publics d'exploitation, mais non les intermédiaires financiers. Les chiffres englobent les emprunts obligataires émis par les entreprises, y compris les certificats à un an au plus émis par les organismes publics d'exploitation.

<sup>2</sup> Les emprunts obligataires émis par les entreprises sont supposés contractés à l'origine auprès de l'organisme détenteur.

<sup>3</sup> Cf. tableau XIII-1, colonne (10) + colonne (11).

<sup>4</sup> Non compris les certificats à un an au plus émis par les organismes publics d'exploitation.

<sup>5</sup> Y compris les effets venus à échéance le dernier jour du mois et n'ayant pu être encaissés parce que ce jour était un samedi ou un jour férié.

## XVII - 7. — INSCRIPTIONS HYPOTHECAIRES

Source : *Moniteur belge*.

| Moyennes mensuelles                  | Milliards de francs<br><sup>1</sup> |
|--------------------------------------|-------------------------------------|
| 1974 .....                           | 10,4                                |
| 1975 .....                           | 9,7                                 |
| 1976 .....                           | 14,7                                |
| 1977 .....                           | 16,2                                |
| 1978 .....                           | 19,9                                |
| 1979 .....                           | 21,5                                |
| 1980 .....                           | 17,3                                |
| 1981 .....                           | 13,5                                |
| 1979 4 <sup>e</sup> trimestre .....  | 23,2                                |
| 1980 1 <sup>er</sup> trimestre ..... | 21,3                                |
| 2 <sup>e</sup> trimestre .....       | 20,0                                |
| 3 <sup>e</sup> trimestre .....       | 15,3                                |
| 4 <sup>e</sup> trimestre .....       | 13,0                                |
| 1981 1 <sup>er</sup> trimestre ..... | 11,8                                |
| 2 <sup>e</sup> trimestre .....       | 14,8                                |
| 3 <sup>e</sup> trimestre .....       | 13,3                                |
| 4 <sup>e</sup> trimestre .....       | 13,8                                |

<sup>1</sup> Montants estimés d'après les droits d'inscription perçus. Y compris les renouvellements au bout de quinze ans qui se montent à environ 1 ½ p.c. du total mais non compris les hypothèques légales.

Références bibliographiques : *Annuaire Statistique de la Belgique*. — *Bulletin de Statistique de l'I.N.S.* — *Statistiques économiques belges 1960-1970*. — *Bulletin de la Banque Nationale de Belgique*, LI<sup>e</sup> année, tome 1, n° 1, janvier 1976 et LIII<sup>e</sup> année, tome II, n° 5, mai 1978. —

*Indices et Statistiques* (Commission de la Bourse de Bruxelles). — *Bulletin hebdomadaire de la Kredietbank*. — *Moniteur Belge* : Ministère des Finances : Situation des opérations en matière d'impôts. Droits d'hypothèque.

**XVII - 8. — CREDITS <sup>1</sup> D'ESCOMPTE, D'AVANCES ET D'ACCEPTATION ACCORDES A LEUR ORIGINE PAR LES BANQUES DE DEPOTS, LA CAISSE GENERALE D'EPARGNE ET DE RETRAITE, LA SOCIETE NATIONALE DE CREDIT A L'INDUSTRIE ET LA CAISSE NATIONALE DE CREDIT PROFESSIONNEL <sup>2</sup> AUX ENTREPRISES ET PARTICULIERS ET A L'ETRANGER**

a) Crédits de un million de francs ou plus dont le bénéficiaire <sup>3</sup> est un résident belge

Ventilation d'après le secteur économique auquel le bénéficiaire appartient

(Encours à fin d'année, en milliards de francs)

|  | Encours ouverts |                |                |                | Encours utilisés |              |                |                |
|--|-----------------|----------------|----------------|----------------|------------------|--------------|----------------|----------------|
|  | 1977            | 1978           | 1979           | 1980           | 1977             | 1978         | 1979           | 1980           |
| <b>Agriculture et commerce de gros des produits agricoles</b> .....                    | 17,5            | 21,0           | 25,7           | 27,9           | 13,8             | 17,1         | 20,2           | 23,0           |
| <b>Industries extractives et commerce de gros des produits de ces industries</b> ..... | 9,5             | 8,2            | 9,1            | 9,9            | 5,4              | 4,3          | 5,5            | 5,8            |
| <b>Industries manufacturières et commerce de gros des produits de ces industries :</b> |                 |                |                |                |                  |              |                |                |
| Alimentation, boissons et tabac .....  | 116,3           | 128,4          | 139,5          | 147,7          | 62,0             | 67,9         | 71,5           | 75,0           |
| Textile, habillement et cuir .....   | 72,1            | 73,5           | 78,0           | 82,6           | 40,9             | 42,1         | 45,6           | 48,0           |
| Industrie chimique <sup>4</sup> .....  | 153,7           | 157,7          | 173,9          | 200,9          | 75,7             | 74,4         | 81,8           | 92,7           |
| Métallurgie de base .....  | 149,6           | 163,1          | 176,8          | 203,3          | 101,0            | 118,3        | 128,2          | 140,1          |
| Fabrications métalliques .....   | 254,0           | 283,9          | 312,1          | 325,3          | 132,5            | 143,0        | 162,6          | 161,3          |
| Produits minéraux non métalliques et bois .....  | 71,9            | 81,6           | 91,5           | 95,2           | 46,1             | 51,0         | 59,6           | 57,7           |
| Papier, carton et imprimerie .....   | 31,1            | 31,9           | 34,4           | 37,0           | 19,7             | 20,9         | 21,6           | 23,4           |
| Pétrole .....  | 62,6            | 57,9           | 58,3           | 60,8           | 29,1             | 23,0         | 20,0           | 13,1           |
| Diamant et orfèvrerie .....  | 26,0            | 36,2           | 44,9           | 53,7           | 18,1             | 25,8         | 32,4           | 35,9           |
| Autres .....   | 1,5             | 1,8            | 1,7            | 1,8            | 1,1              | 1,2          | 1,2            | 1,2            |
| <b>Construction et affaires immobilières de génie civil</b> .....                      | 84,9            | 104,4          | 117,6          | 117,6          | 49,1             | 63,8         | 74,9           | 78,0           |
| <b>Production et distribution d'énergie et d'eau</b> .....                             | 31,9            | 48,2           | 47,8           | 85,1           | 21,3             | 27,1         | 30,2           | 40,6           |
| <b>Autres services :</b>   |                 |                |                |                |                  |              |                |                |
| Commerce de gros non spécialisé .....  | 41,2            | 45,0           | 42,3           | 43,5           | 19,5             | 17,8         | 17,9           | 20,2           |
| Commerce de détail .....   | 50,2            | 62,4           | 72,1           | 73,7           | 29,1             | 36,7         | 43,1           | 45,2           |
| Transports, entrepôts et communications  | 65,9            | 72,6           | 91,1           | 104,9          | 43,5             | 46,1         | 57,3           | 68,5           |
| Services financiers <sup>5</sup> .....   | 77,9            | 91,3           | 114,3          | 123,5          | 36,0             | 34,7         | 51,0           | 50,7           |
| Autres services aux entreprises <sup>6</sup> .....                                     | 29,6            | 31,4           | 40,7           | 50,2           | 18,6             | 19,0         | 26,1           | 32,1           |
| Autres services aux particuliers <sup>7</sup> .....                                    | 69,9            | 99,1           | 129,5          | 140,6          | 50,1             | 74,2         | 105,2          | 118,5          |
| <b>Total ...</b>   | <b>1.417,3</b>  | <b>1.599,6</b> | <b>1.801,2</b> | <b>1.985,3</b> | <b>812,6</b>     | <b>908,4</b> | <b>1.055,9</b> | <b>1.131,0</b> |

<sup>1</sup> Y compris ceux finançant spécifiquement des investissements en biens de capital fixe.

<sup>2</sup> Non compris les crédits que la C.N.C.P. accorde à l'intervention des entreprises de crédit agréées par elle.

<sup>3</sup> Est considéré comme tel l'entreprise ou le particulier qui a obtenu l'ouverture de crédit et qui a, de la sorte, l'initiative de son utilisation, initiative qu'il peut exercer soit en s'endettant lui-même envers l'intermédiaire financier, soit en lui cédant des créances commerciales qu'il détient sur des tiers; un corollaire de cette définition est que l'entreprise ou le particulier qui est le bénéficiaire du crédit n'est pas nécessairement le débiteur; ainsi, lorsqu'il y a remise à l'escompte d'une traite tirée sur un client, le débiteur est toujours le tiré, tandis que, selon les modalités de l'opération, le bénéficiaire peut être le tireur, le tiré ou un tiers; contrairement au présent tableau, les autres tableaux de la partie statistique du *Bulletin* qui concernent les crédits aux entreprises

et particuliers et à l'étranger (notamment les tableaux XIII-6 à 9 et XVII-6) utilisent le débiteur comme critère de ventilation. Les entreprises bénéficiaires comprennent les organismes publics d'exploitation, mais non les intermédiaires financiers.

<sup>4</sup> Y compris plasturgie, industrie du caoutchouc, cokeries et fabriques d'agglomérés.

<sup>5</sup> Notamment crédits aux sociétés à portefeuille et aux sociétés de financement.

<sup>6</sup> Notamment entreprises de factoring, de leasing, de publicité, bureaux d'études et d'organisation.

<sup>7</sup> Notamment prêts et crédits aux institutions de soins de santé, de services récréatifs, aux membres des professions libérales, aux salariés et appointés, à l'exclusion cependant des prêts hypothécaires accordés par la CGER à ces derniers.

**XVII - 8. — CREDITS D'ESCOMPTE, D'AVANCES ET D'ACCEPTATION ACCORDES A LEUR ORIGINE PAR LES BANQUES DE DEPOTS, LA CAISSE GENERALE D'EPARGNE ET DE RETRAITE, LA SOCIETE NATIONALE DE CREDIT A L'INDUSTRIE ET LA CAISSE NATIONALE DE CREDIT PROFESSIONNEL AUX ENTREPRISES ET PARTICULIERS ET A L'ETRANGER**

**b) Crédits de un million de francs ou plus dont le bénéficiaire <sup>1</sup> est un non-résident**

Ventilation d'après la zone géographique où le bénéficiaire a sa résidence

(Encours à fin d'année, en milliards de francs)

|   | Encours ouverts |              |              |              | Encours utilisés |              |              |              |
|---|-----------------|--------------|--------------|--------------|------------------|--------------|--------------|--------------|
|   | 1977            | 1978         | 1979         | 1980         | 1977             | 1978         | 1979         | 1980         |
| <b>Communauté Economique Européenne ...</b>       | 120,2           | 144,7        | 171,3        | 256,8        | 65,0             | 71,4         | 81,9         | 124,4        |
| Royaume-Uni .....                                 | 32,4            | 36,3         | 43,4         | 53,1         | 19,7             | 16,8         | 21,7         | 23,6         |
| République Fédérale d'Allemagne .....             | 30,5            | 36,0         | 39,1         | 101,8        | 15,7             | 18,3         | 19,9         | 46,8         |
| France .....                                      | 21,2            | 31,0         | 31,6         | 40,3         | 7,9              | 12,7         | 12,8         | 20,6         |
| Pays-Bas .....                                    | 18,3            | 19,2         | 23,6         | 21,3         | 8,3              | 9,7          | 8,1          | 8,0          |
| Italie .....                                      | 6,6             | 7,4          | 13,5         | 18,2         | 5,3              | 6,3          | 9,7          | 13,5         |
| Luxembourg .....                                  | 5,0             | 7,8          | 8,9          | 8,1          | 2,8              | 3,2          | 4,3          | 3,6          |
| Danemark .....                                    | 4,8             | 6,5          | 8,4          | 11,8         | 3,9              | 4,1          | 5,0          | 6,5          |
| Irlande .....                                     | 1,4             | 0,5          | 2,8          | 2,2          | 1,4              | 0,3          | 0,4          | 1,8          |
| <b>Autres pays d'Europe .....</b>                 | 64,3            | 64,3         | 76,7         | 95,2         | 48,1             | 45,4         | 53,0         | 70,1         |
| dont : Espagne .....                              | 14,2            | 16,9         | 26,2         | 36,6         | 13,0             | 15,1         | 22,5         | 32,6         |
| Suisse .....                                      | 13,6            | 15,4         | 17,6         | 21,4         | 5,9              | 6,7          | 8,8          | 10,9         |
| Norvège .....                                     | 9,5             | 7,8          | 6,8          | 7,0          | 7,5              | 6,1          | 5,4          | 5,3          |
| Suède .....                                       | 15,3            | 12,2         | 9,5          | 11,1         | 12,6             | 8,5          | 6,5          | 7,9          |
| <b>Etats-Unis et Canada .....</b>                 | 22,1            | 30,2         | 39,7         | 60,6         | 6,9              | 10,7         | 13,4         | 21,6         |
| <b>Pays exportateurs de pétrole .....</b>         | 26,3            | 51,0         | 63,6         | 78,8         | 17,3             | 25,0         | 35,7         | 51,7         |
| <b>Autres pays de l'Hémisphère occidental ...</b> | 53,2            | 64,2         | 86,4         | 137,7        | 41,7             | 51,3         | 68,9         | 114,6        |
| dont : Brésil .....                               | 26,2            | 33,3         | 37,2         | 41,0         | 22,8             | 28,7         | 34,4         | 38,0         |
| Mexique .....                                     | 11,6            | 12,4         | 19,2         | 30,8         | 9,5              | 9,7          | 14,8         | 26,4         |
| <b>Autres pays d'Afrique .....</b>                | 31,2            | 33,7         | 33,3         | 37,8         | 21,4             | 22,4         | 27,7         | 30,2         |
| dont : Afrique du Sud .....                       | 7,2             | 5,1          | 4,5          | 3,8          | 6,0              | 4,0          | 2,9          | 2,7          |
| République du Zaïre .....                         | 6,9             | 8,4          | 7,0          | 7,6          | 5,3              | 5,5          | 6,6          | 6,7          |
| <b>Australie et Nouvelle Zélande .....</b>        | 7,7             | 7,8          | 8,0          | 15,9         | 3,7              | 2,9          | 3,9          | 5,4          |
| <b>Autres pays d'Asie .....</b>                   | 11,5            | 11,0         | 13,0         | 31,1         | 6,0              | 5,7          | 8,7          | 21,1         |
| dont : Japon .....                                | 2,3             | 2,1          | 5,7          | 10,9         | 2,1              | 1,8          | 4,9          | 10,3         |
| <b>Total ...</b>                                  | <b>336,5</b>    | <b>406,9</b> | <b>492,0</b> | <b>713,9</b> | <b>210,3</b>     | <b>234,8</b> | <b>293,2</b> | <b>439,1</b> |

<sup>1</sup> Est considéré comme tel celui qui a obtenu l'ouverture de crédit et qui a de la sorte l'initiative de son utilisation, initiative qu'il peut exercer en s'endettant lui-même envers l'intermédiaire financier ou en lui cédant des créances commerciales qu'il détient sur des tiers. Dès lors, l'encours des traites tracées sur des non-résidents et remises à l'escompte par un

résident, ainsi que les encours ouverts sur lesquels s'imputent ces remises sont inclus dans le tableau XVII-8 a) et non dans le présent tableau.

Note : Les totaux ne correspondent pas nécessairement à l'addition des postes en raison des forçages.

## XVIII. — MARCHÉ MONÉTAIRE

### 1. — MARCHÉ DE L'ARGENT AU JOUR LE JOUR \*

(milliards de francs)

| Moyennes journalières <sup>1</sup>   | Capitaux prêtés par         |                            |   | Capitaux empruntés par      |                            |               |   | Total<br>(8) =<br>(1) + (2) + (3)<br>ou (4) +<br>(5) + (6) + (7) |
|--------------------------------------|-----------------------------|----------------------------|---|-----------------------------|----------------------------|---------------|---|--|
|                                      | Banques<br>de dépôts<br>(1) | Fonds<br>des Rentes<br>(2) | Autres<br>organismes<br><sup>2</sup><br>(3) | Banques<br>de dépôts<br>(4) | Fonds<br>des Rentes<br>(5) | I.R.G.<br>(6) | Autres<br>organismes<br><sup>2</sup><br>(7) |  |
| 1974 .....                           | 6,2                         | 1,4                        | 4,2   | 3,1                         | 3,9                        | 4,2           | 0,6   | 11,8   |
| 1975 .....                           | 6,5                         | 5,7                        | 3,4   | 4,1                         | 0,1                        | 10,4          | 1,0   | 15,6   |
| 1976 .....                           | 6,8                         | 0,8                        | 3,6   | 4,4                         | 1,2                        | 4,6           | 1,0   | 11,2   |
| 1977 .....                           | 7,0                         | 1,0                        | 3,6   | 4,8                         | 1,1                        | 4,4           | 1,3   | 11,6   |
| 1978 .....                           | 6,9                         | 0,8                        | 3,8   | 5,1                         | 0,1                        | 4,7           | 1,6   | 11,5   |
| 1979 .....                           | 8,2                         | 0,1                        | 3,4   | 5,2                         | 0,2                        | 4,7           | 1,6   | 11,7   |
| 1980 .....                           | 7,0                         | 0,1                        | 3,9   | 5,1                         | ...                        | 4,4           | 1,5   | 11,0   |
| 1981 .....                           | 7,0                         | ...                        | 4,2   | 5,4                         | 0,1                        | 4,0           | 1,7   | 11,2   |
| 1979 4 <sup>e</sup> trimestre .....  | 8,2                         | ...                        | 3,9   | 5,4                         | ...                        | 5,1           | 1,6   | 12,1   |
| 1980 1 <sup>er</sup> trimestre ..... | 7,7                         | ...                        | 3,7   | 5,3                         | ...                        | 4,9           | 1,2   | 11,4   |
| 2 <sup>e</sup> trimestre .....       | 6,1                         | 0,2                        | 3,9   | 4,8                         | ...                        | 3,8           | 1,6   | 10,2   |
| 3 <sup>e</sup> trimestre .....       | 6,6                         | 0,1                        | 3,9   | 4,9                         | ...                        | 4,0           | 1,7   | 10,6   |
| 4 <sup>e</sup> trimestre .....       | 7,8                         | ...                        | 4,1   | 5,5                         | ...                        | 4,8           | 1,6   | 11,9   |
| 1981 1 <sup>er</sup> trimestre ..... | 7,4                         | ...                        | 4,8   | 5,0                         | 0,5                        | 4,9           | 1,8   | 12,2   |
| 2 <sup>e</sup> trimestre .....       | 7,1                         | ...                        | 4,4   | 5,5                         | ...                        | 4,2           | 1,8   | 11,5   |
| 3 <sup>e</sup> trimestre .....       | 6,7                         | ...                        | 3,9   | 5,5                         | 0,1                        | 3,4           | 1,6   | 10,6   |
| 4 <sup>e</sup> trimestre .....       | 6,7                         | 0,1                        | 3,6   | 5,4                         | ...                        | 3,3           | 1,7   | 10,4   |
| 1981 Janvier .....                   | 5,9                         | ...                        | 4,4   | 5,5                         | ...                        | 3,4           | 1,4   | 10,3   |
| Février .....                        | 8,1                         | ...                        | 5,6   | 4,2                         | 0,7                        | 6,8           | 2,0   | 13,7   |
| Mars .....                           | 8,1                         | ...                        | 4,5   | 5,1                         | 0,7                        | 4,6           | 2,2   | 12,6   |
| Avril .....                          | 4,7                         | ...                        | 4,3   | 6,2                         | ...                        | 0,5           | 2,3   | 9,0  |
| Mai .....                            | 6,6                         | ...                        | 4,3   | 6,0                         | ...                        | 3,5           | 1,4   | 10,9   |
| Juin .....                           | 10,1                        | ...                        | 4,6   | 4,2                         | ...                        | 8,8           | 1,7   | 14,7   |
| Juillet .....                        | 7,2                         | ...                        | 4,7   | 5,5                         | ...                        | 5,1           | 1,3   | 11,9   |
| Août .....                           | 5,9                         | ...                        | 3,9   | 6,2                         | ...                        | 2,1           | 1,5   | 9,8  |
| Septembre .....                      | 7,0                         | ...                        | 3,2   | 4,9                         | 0,3                        | 3,1           | 1,9   | 10,2   |
| Octobre .....                        | 6,0                         | 0,4                        | 3,0   | 6,0                         | ...                        | 1,3           | 2,1   | 9,4  |
| Novembre .....                       | 7,1                         | ...                        | 4,1   | 5,5                         | ...                        | 4,7           | 1,0   | 11,2   |
| Décembre .....                       | 7,0                         | ...                        | 3,6   | 4,8                         | ...                        | 3,9           | 1,9   | 10,6   |
| 1982 Janvier .....                   | 8,0                         | ...                        | 3,4   | 5,5                         | ...                        | 4,1           | 1,8   | 11,4   |

\* La plus grande partie des capitaux traités au jour le jour est régie par le « Protocole régissant le marché du call money garanti », intervenu entre le Fonds des Rentes, l'I.R.G. et les organismes financiers du secteur public et du secteur privé recevant des dépôts de fonds à vue, en carnets de dépôts ou d'épargne ou à des termes n'excédant pas 3 mois. Le présent tableau tient compte, en outre, de capitaux traités en dehors de ce protocole.

<sup>1</sup> Les moyennes sont calculées sur la base du nombre total de jours de la période; cette méthode de calcul correspond à celle que l'I.R.G. adopte dans la présentation de ses données.

<sup>2</sup> Les colonnes (3) et (7) comprennent notamment les institutions financières publiques de crédit et les caisses d'épargne privées, auxquelles s'ajoutent dans la colonne (3) divers prêteurs « hors protocole ».



**XVIII - 2. — LOCALISATION DES EFFETS COMMERCIAUX  
ESCOMPTE PAR LES BANQUES DE DEPOTS  
ET DES ACCEPTATIONS BANCAIRES <sup>1</sup>**

(milliards de francs)

| Moyennes des encours à fin de mois <sup>2</sup> | Portefeuille logé                        |                                    |   |                                     | Total<br><br>(5) = (1) à (4) |
|---|--|------------------------------------|---|-------------------------------------|------------------------------|
|   | dans les banques<br>de dépôts<br><br>(1) | à l'I.R.G. <sup>3</sup><br><br>(2) | dans les autres<br>organismes<br>du marché<br>hors banque<br>et à l'étranger<br><br>(3) | à la B.N.B. <sup>4</sup><br><br>(4) |                              |
| 1973 .....                                      | 140,3                                    | 3,2                                | 24,1  | 20,7                                | 188,3                        |
| 1974 .....                                      | 158,2                                    | 4,5                                | 27,8  | 27,2                                | 217,7                        |
| 1975 .....                                      | 167,1                                    | 8,8                                | 38,0  | 10,5                                | 224,4                        |
| 1976 .....                                      | 184,9                                    | 4,3                                | 33,8  | 35,8                                | 258,8                        |
| 1977 .....                                      | 200,9                                    | 4,9                                | 38,0  | 32,2                                | 276,0                        |
| 1978 .....                                      | 208,2                                    | 6,5                                | 41,5  | 45,4                                | 301,6                        |
| 1979 .....                                      | 218,9                                    | 5,4                                | 43,1  | 61,7                                | 329,1                        |
| 1980 .....                                      | 245,2                                    | 6,1                                | 49,2  | 53,9                                | 354,4                        |
| 1979 3 <sup>e</sup> trimestre .....             | 222,4                                    | 3,4                                | 44,2  | 62,2                                | 332,2                        |
| 4 <sup>e</sup> trimestre .....                  | 224,5                                    | 7,6                                | 44,6  | 67,7                                | 344,4                        |
| 1980 1 <sup>er</sup> trimestre .....            | 239,9                                    | 5,6                                | 44,0  | 69,9                                | 359,4                        |
| 2 <sup>e</sup> trimestre .....                  | 248,2                                    | 3,8                                | 50,1  | 65,1                                | 367,2                        |
| 3 <sup>e</sup> trimestre .....                  | 244,8                                    | 4,8                                | 51,3  | 45,6                                | 346,5                        |
| 4 <sup>e</sup> trimestre .....                  | 247,8                                    | 10,3                               | 51,6  | 34,9                                | 344,6                        |
| 1981 1 <sup>er</sup> trimestre .....            | 246,8                                    | 10,0                               | 52,8  | 42,5                                | 352,1                        |
| 2 <sup>e</sup> trimestre .....                  | 235,9                                    | 3,1                                | 50,7  | 64,9                                | 354,6                        |
| 3 <sup>e</sup> trimestre .....                  | 236,7                                    | 4,5                                | 51,9  | 69,9                                | 363,0                        |

<sup>1</sup> Encours utilisés des crédits d'escompte et d'acceptations en francs belges accordés à leur origine par les banques de dépôts aux entreprises et particuliers (autres que les intermédiaires financiers, mais y compris les parafinanciers d'exploitation), et à l'étranger.

<sup>2</sup> Ces moyennes ont été calculées en prenant une fois les encours du début et de la fin de la période et deux fois les encours des fins de mois intercalaires.

<sup>3</sup> Encours du portefeuille, à l'exclusion de la partie financée par recours au réescompte de la B.N.B.

<sup>4</sup> Comme le tableau porte uniquement sur les crédits accordés à leur origine par les banques de dépôts, les chiffres de cette colonne ne comprennent pas les crédits directs de la B.N.B.

**XVIII - 3a. — PLAFONDS DE REESCOMPTE ET QUOTAS MENSUELS D'AYANCES EN COMPTE COURANT DES BANQUES A LA BANQUE NATIONALE DE BELGIQUE**

| Fin de période (plafonds) ou mois (quotas) | Plafonds de réescompte (système en vigueur jusqu'au 1 <sup>er</sup> novembre 1977)                 |                       |                       |                         |                       |                              |                         |                                     |                                     | Quotas mensuels d'avances en compte courant décomptés au taux ordinaire |      |
|--|--|-----------------------|-----------------------|-------------------------|-----------------------|------------------------------|-------------------------|-------------------------------------|-------------------------------------|---|------|
|  | Plafonds calculés selon la formule générale : pourcentages appliqués aux moyens d'action retenus 1 | Ensemble des plafonds |                       |                         | Encours imputés 2     |                              |                         | Marges disponibles                  |                                     |   |      |
|  |  |                       |                       |                         | Effets visés          | Effets non visés réescomptés | Total                   |                                     |                                     |   |      |
| (1)  | (2)  | (3)                   | (4)                   | (5) = (3) + (4)         | (6) = (2) - (5)       | (7)                          |                         |                                     |                                     |   |      |
| (milliards de francs)                      |  |                       |                       |                         |                       |                              |                         |                                     |                                     |   |      |
| 1970 .....                                 | 9,00   | 38,0                  | 20,7                  | 6,2                     | 26,9                  | 11,1                         | —                       | —                                   | —                                   | —   |      |
| 1971 .....                                 | 9,00   | 43,9                  | 19,0                  | 9,4                     | 28,4                  | 15,5                         | —                       | —                                   | —                                   | —   |      |
| 1972 .....                                 | 8,00   | 46,2                  | 20,4                  | 14,6                    | 35,0                  | 11,2                         | —                       | —                                   | —                                   | —   |      |
| 1973 .....                                 | 5,50   | 37,8                  | 14,4                  | 18,0                    | 32,4                  | 5,4                          | —                       | —                                   | —                                   | —   |      |
| 1974 Juin .....                            | 4,50   | 32,1                  | 2,6                   | 25,6                    | 28,2                  | 3,9                          | —                       | —                                   | —                                   | —   |      |
|  |  |                       |                       |                         |                       |                              |                         |                                     |                                     |   |      |
|  |  | Sous-plafond A 3 (2a) | Sous-plafond B 3 (2b) | Total (2) = (2a) + (2b) | Sous-plafond A 3 (3a) | Sous-plafond B 3 (3b)        | Total (3) = (3a) + (3b) | Sous-plafond A 3 (4a) = (2a) - (3a) | Sous-plafond B 3 (4b) = (2b) - (3b) | Total (4) = (4a) + (4b) = (2) - (3)                                     |      |
| 1974 .....                                 | 4,00   | 15,7                  | 15,7                  | 31,4                    | 13,9                  | 12,4                         | 26,3                    | 1,8                                 | 3,3                                 | 5,1   | 20,7 |
| 1975 Mars .....                            | 4,25   | 24,1                  | 10,3                  | 34,4                    | 14,8                  | 6,3                          | 21,1                    | 9,3                                 | 4,0                                 | 13,3  | 21,2 |
| Juin .....                                 | 4,75   | —                     | —                     | 39,0                    | —                     | —                            | 13,6                    | —                                   | —                                   | 25,4  | 21,2 |
| Septembre .....                            | 5,25   | —                     | —                     | 43,1                    | —                     | —                            | 18,3                    | —                                   | —                                   | 24,8  | 25,1 |
| Décembre .....                             | 5,25   | —                     | —                     | 49,5                    | —                     | —                            | 29,1                    | —                                   | —                                   | 20,4  | 25,7 |
| 1976 Mars .....                            | 4,75   | 23,6                  | 23,6                  | 47,2                    | 21,9                  | 20,3                         | 42,2                    | 1,7                                 | 3,3                                 | 5,0   | 25,7 |
| Juin .....                                 | 4,75   | —                     | —                     | 50,4                    | —                     | —                            | 36,4                    | —                                   | —                                   | 14,0  | 27,2 |
| Septembre .....                            | 4,25   | 23,0                  | 23,0                  | 46,0                    | 19,8                  | 19,6                         | 39,4                    | 3,2                                 | 3,4                                 | 6,6   | 27,2 |
| Décembre .....                             | 4,675  | —                     | —                     | 53,8                    | —                     | —                            | 40,8                    | —                                   | —                                   | 13,0  | 28,9 |
| 1977 Mars .....                            | 5,25   | —                     | —                     | 59,9                    | —                     | —                            | 29,5                    | —                                   | —                                   | 30,4  | 29,8 |
| Juin .....                                 | 5,25   | —                     | —                     | 59,8                    | —                     | —                            | 35,7                    | —                                   | —                                   | 24,1  | 30,3 |
| Septembre .....                            | 5,25   | —                     | —                     | 59,5                    | —                     | —                            | 36,4                    | —                                   | —                                   | 23,1  | 31,9 |
| Octobre .....                              | 5,25   | —                     | —                     | 59,5                    | —                     | —                            | 43,3                    | —                                   | —                                   | 16,2  | 31,9 |

1 Les moyens d'action retenus comprennent les fonds propres, les emprunts émis sous forme d'obligations et bons de caisse et les dépôts en francs belges reçus à vue, à terme et en carnets, à l'exclusion des comptes créditeurs bancaires.

2 Les encours imputés comprennent les effets réescomptables effectivement mobilisés dans le cadre des plafonds auprès de la B.N.B. ou à l'entremise de l'I.R.G. Ils comprennent également, jusqu'au 7 juillet 1974, les effets visés, réescomptés ou non, ayant maximum deux ans à courir (y compris les effets visés ou certifiés Creditexport, dont les conditions d'imputation ont été modifiées à diverses reprises).

3 a) du 8 juillet 1974 au 31 janvier 1975, du 12 février au 16 juin et du 23 juillet au 19 décembre 1976, le plafond de chaque banque était utilisable :

— par moitié pour le réescompte effectif, soit directement auprès de la B.N.B. aux taux d'escompte officiels de celle-ci, soit auprès de l'I.R.G. au taux fixé par cette institution, d'effets visés ou certifiés ou d'effets représentatifs de commerce intérieur répondant aux conditions d'éligibilité de la B.N.B. et pour autant que ces divers effets n'aient pas plus de 120 jours à courir (sous-plafond A);

— par moitié pour le réescompte effectif auprès de l'I.R.G. et aux taux fixés par cette institution, d'effets visés ou certifiés ou d'effets représentatifs de commerce intérieur répondant aux conditions d'éligibilité de la B.N.B. et pour autant que ces divers effets n'aient pas plus de 120 jours à courir, ainsi que d'effets visés ou certifiés « Credit-export » ayant plus de 120 jours et maximum 1 an à courir (sous-plafond B).

b) du 1<sup>er</sup> février au 31 mars 1975, le plafond de chaque banque était utilisable à concurrence de 70 p.c. pour le sous-plafond A et de 80 p.c. pour le sous-plafond B.

c) du 1<sup>er</sup> avril 1975 au 11 février 1976, du 17 juin au 22 juillet 1976 et à partir du 20 décembre 1976, la répartition en sous-plafond A et B ayant été supprimée, chaque banque a disposé d'un plafond unique utilisable pour le réescompte :

— soit directement à la B.N.B., d'effets des types définis sous a) et n'ayant pas plus de 120 jours à courir;

— soit auprès de l'I.R.G. pour les effets de même nature et pour le papier « Creditexport » dont la durée ne dépasse pas un an.

## XVIII - 3b. — PLAFONDS DE REESCOMPTE ET QUOTAS MENSUELS D'AVANCES EN COMPTE COURANT DES BANQUES A LA BANQUE NATIONALE DE BELGIQUE

(milliards de francs)

| Fin de période (plafonds)<br>ou mois (quotas) | Plafonds de réescompte (système en vigueur depuis le 2 novembre 1977 1) |                     |                      |                     |                     |                      |                       |                       |                                      | Quotas<br>mensuels<br>d'avances<br>en compte<br>courant<br>décomptés<br>au taux<br>ordinaire<br>(4) |
|---|---|---------------------|----------------------|---------------------|---------------------|----------------------|-----------------------|-----------------------|--------------------------------------|---|
|   | Ensemble des plafonds   |                     |                      | Encours imputés     |                     |                      | Marges disponibles    |                       |                                      |   |
|   | Sous-plafond<br>A 2   | Sous-plafond<br>B 2 | Total                | Sous-plafond<br>A 2 | Sous-plafond<br>B 2 | Total                | Sous-plafond<br>A 2   | Sous-plafond<br>B 2   | Total                                |   |
|   | (1a)  | (1b)                | (1) =<br>(1a) + (1b) | (2a)                | (2b)                | (2) =<br>(2a) + (2b) | (3a) =<br>(1a) - (2a) | (3b) =<br>(1b) - (2b) | (3) =<br>(3a) + (3b)<br>ou (1) - (2) |   |
| 1979 Septembre ...                            | 26,1  | 52,1                | 78,2                 | 24,8                | 45,1                | 69,9                 | 1,3                   | 7,0                   | 8,3                                  | 34,8  |
| Décembre ....                                 | 26,7  | 53,5                | 80,2                 | 25,3                | 47,3                | 72,6                 | 1,4                   | 6,2                   | 7,6                                  | 34,8  |
| 1980 Mars .....                               | 27,6  | 54,8                | 82,4                 | 24,3                | 41,7                | 66,0                 | 3,3                   | 13,1                  | 16,4                                 | 130,0 <sup>3</sup>  |
| Juin .....                                    | —   | —                   | 84,9                 | —                   | —                   | 55,8                 | —                     | —                     | 29,1                                 | 132,8   |
| Septembre ...                                 | —   | —                   | 86,5                 | —                   | —                   | 39,6                 | —                     | —                     | 46,9                                 | 135,7   |
| Décembre ....                                 | —   | —                   | 88,6                 | —                   | —                   | 50,4                 | —                     | —                     | 38,2                                 | 138,8   |
| 1981 Janvier .....                            | —   | —                   | 88,6                 | —                   | —                   | 42,2                 | —                     | —                     | 46,4                                 | 138,7   |
| Février .....                                 | —   | —                   | 88,6                 | —                   | —                   | 60,8                 | —                     | —                     | 27,8                                 | 138,7   |
| Mars .....                                    | —   | —                   | 90,2                 | —                   | —                   | 65,9                 | —                     | —                     | 24,3                                 | 142,1   |
| Avril .....                                   | —   | —                   | 90,2                 | —                   | —                   | 66,2                 | —                     | —                     | 24,0                                 | 142,1   |
| Mai .....                                     | —   | —                   | 90,1                 | —                   | —                   | 71,3                 | —                     | —                     | 18,8                                 | 142,1   |
| Juin .....                                    | —   | —                   | 91,8                 | —                   | —                   | 66,7                 | —                     | —                     | 25,1                                 | 144,7   |
| Juillet .....                                 | —   | —                   | 91,8                 | —                   | —                   | 75,2                 | —                     | —                     | 16,6                                 | 144,7   |
| Août .....                                    | —   | —                   | 91,8                 | —                   | —                   | 77,0                 | —                     | —                     | 14,8                                 | 144,7   |
| Septembre ...                                 | —   | —                   | 93,5                 | —                   | —                   | 74,6                 | —                     | —                     | 18,9                                 | 146,9   |
| Octobre .....                                 | —   | —                   | 93,6                 | —                   | —                   | 80,4                 | —                     | —                     | 13,2                                 | 147,4   |
| Novembre ....                                 | —   | —                   | 93,9                 | —                   | —                   | 68,2                 | —                     | —                     | 25,7                                 | 148,5   |
| Décembre ....                                 | —   | —                   | 95,8                 | —                   | —                   | 77,1                 | —                     | —                     | 18,7                                 | 150,9   |
| 1982 Janvier .....                            | —   | —                   | 95,8                 | —                   | —                   | 69,7                 | —                     | —                     | 26,1                                 | 150,9   |

<sup>1</sup> Les plafonds individuels sont, en principe, adaptés au début des mois de mars, juin, septembre et décembre, sur la base des encours moyens de chaque intermédiaire financier pour la période de douze mois se

terminant à la fin du trimestre civil précédent. Les pourcentages appliqués aux éléments pris en considération pour la détermination des plafonds, sont les suivants :

| Date d'entrée en vigueur | Dépôts en francs belges en carnets ordinaires | Autres dépôts de la clientèle libellés en francs belges à moins d'un an | Marges non utilisées des crédits à court terme ouverts aux entreprises et particuliers | Encours utilisés des crédits accordés à l'origine aux entreprises et particuliers |              |
|--------------------------|---|---|--|---|--------------|
|                          |   |   |  | à court terme   | à long terme |
|                          | données mensuelles                            |   |  | données trimestrielles  |              |
| 2 novembre 1977 ...      | 1,3   | 2,5   | 3,3  | 5,3   | 0,6          |

<sup>2</sup> a) du 29 juin 1979 au 25 juin 1980, le plafond de chaque intermédiaire financier était scindé en un sous-plafond A s'élevant à un tiers du plafond total et un sous-plafond B à concurrence du montant restant.

b) à partir du 26 juin 1980, la subdivision des facilités de réescompte en deux tranches A et B a été supprimée.

<sup>3</sup> Jusque fin février 1980, les quotas d'avances étaient établis sur base des moyens d'action recensés pour la détermination des plafonds de réescompte tels que ceux-ci étaient calculés avant que n'intervienne, en novembre 1977, la réforme du système des plafonds de réescompte.

Depuis le 1<sup>er</sup> mars 1980, le quota d'avances de chaque intermédiaire

financier est égal au triple de la partie de son plafond de réescompte liée aux besoins de trésorerie (pour la définition de cette partie du plafond : voir *Bulletin de la Banque Nationale de Belgique*, LII<sup>e</sup> année, tome II, n<sup>o</sup> 3, septembre 1977 : « Réforme du système des plafonds de réescompte »).

En outre, chaque intermédiaire a la possibilité de se créer un quota supplémentaire par conversion de son plafond de réescompte, mais dans la mesure seulement où il ne dispose pas d'un portefeuille d'effets réescomptables suffisant pour épuiser ledit plafond. Le quota supplémentaire est égal au triple du montant du plafond de réescompte dont il est fait abandon.

**XVIII - 3c. — PLAFONDS DE REESCOMPTE ET QUOTAS MENSUELS D'AVANCES  
EN COMPTE COURANT DES INSTITUTIONS PUBLIQUES DE CREDIT  
ET DES CAISSES D'EPARGNE PRIVEES A LA BANQUE NATIONALE DE BELGIQUE**

(milliards de francs)

| Fin de période (plafonds)<br>ou mois (quotas) | Plafonds de réescompte (système en vigueur depuis le 2 novembre 1977 1) |                     |                      |                     |                     |                      |                       |                       |                                      | Quotas<br>mensuels<br>d'avances<br>en compte<br>courant<br>décomptées<br>au taux<br>ordinaire |
|---|---|---------------------|----------------------|---------------------|---------------------|----------------------|-----------------------|-----------------------|--------------------------------------|---|
|   | Ensemble des plafonds   |                     |                      | Encours imputés     |                     |                      | Marges disponibles    |                       |                                      |   |
|   | Sous-plafond<br>A 2   | Sous-plafond<br>B 2 | Total                | Sous-plafond<br>A 2 | Sous-plafond<br>B 2 | Total                | Sous-plafond<br>A 2   | Sous-plafond<br>B 2   | Total                                |   |
|   | (1a)  | (1b)                | (1) =<br>(1a) + (1b) | (2a)                | (2b)                | (2) =<br>(2a) + (2b) | (3a) =<br>(1a) - (2a) | (3b) =<br>(1b) - (2b) | (3) =<br>(3a) + (3b)<br>ou (1) - (2) |   |

**I. INSTITUTIONS PUBLIQUES DE CREDIT**

|      |               |     |     |      |     |     |     |     |     |      |                   |
|------|---------------|-----|-----|------|-----|-----|-----|-----|-----|------|-------------------|
| 1979 | Septembre ... | 3,9 | 7,9 | 11,8 | 1,0 | 0,9 | 1,9 | 2,9 | 7,0 | 9,9  | 33,2              |
|      | Décembre .... | 4,1 | 8,1 | 12,2 | 2,5 | 2,5 | 5,0 | 1,6 | 5,6 | 7,2  | 33,2              |
| 1980 | Mars .....    | 4,1 | 8,3 | 12,4 | 2,1 | 2,5 | 4,6 | 2,0 | 5,8 | 7,8  | 32,3 <sup>3</sup> |
|      | Juin .....    | —   | —   | 12,7 | —   | —   | 4,8 | —   | —   | 7,9  | 42,1              |
|      | Septembre ... | —   | —   | 13,2 | —   | —   | 2,9 | —   | —   | 10,3 | 43,3              |
|      | Décembre .... | —   | —   | 13,5 | —   | —   | 2,7 | —   | —   | 10,8 | 44,2              |
| 1981 | Janvier ..... | —   | —   | 13,5 | —   | —   | 2,3 | —   | —   | 11,2 | 44,2              |
|      | Février ..... | —   | —   | 13,5 | —   | —   | 2,9 | —   | —   | 10,6 | 44,2              |
|      | Mars .....    | —   | —   | 13,6 | —   | —   | 2,6 | —   | —   | 11,0 | 44,8              |
|      | Avril .....   | —   | —   | 13,6 | —   | —   | 4,1 | —   | —   | 9,5  | 44,8              |
|      | Mai .....     | —   | —   | 13,6 | —   | —   | 4,1 | —   | —   | 9,5  | 44,8              |
|      | Juin .....    | —   | —   | 13,7 | —   | —   | 4,4 | —   | —   | 9,3  | 45,4              |
|      | Juillet ..... | —   | —   | 13,7 | —   | —   | 4,6 | —   | —   | 9,1  | 45,4              |
|      | Août .....    | —   | —   | 13,7 | —   | —   | 4,1 | —   | —   | 9,6  | 45,4              |
|      | Septembre ... | —   | —   | 13,7 | —   | —   | 4,3 | —   | —   | 9,4  | 45,6              |
|      | Octobre ..... | —   | —   | 13,7 | —   | —   | 3,8 | —   | —   | 9,9  | 45,6              |
|      | Novembre .... | —   | —   | 13,7 | —   | —   | 4,2 | —   | —   | 9,5  | 45,6              |
|      | Décembre .... | —   | —   | 13,7 | —   | —   | 3,8 | —   | —   | 9,9  | 45,9              |
| 1982 | Janvier ..... | —   | —   | 13,7 | —   | —   | 4,8 | —   | —   | 8,9  | 45,9              |

**II. CAISSES D'EPARGNE PRIVEES**

|      |               |     |     |     |     |     |     |     |     |     |                   |
|------|---------------|-----|-----|-----|-----|-----|-----|-----|-----|-----|-------------------|
| 1979 | Septembre ... | 1,6 | 3,3 | 4,9 | 1,0 | 0,2 | 1,2 | 0,6 | 3,1 | 3,7 | 14,6              |
|      | Décembre .... | 1,8 | 3,7 | 5,5 | 1,4 | 1,3 | 2,7 | 0,4 | 2,4 | 2,8 | 14,6              |
| 1980 | Mars .....    | 1,9 | 3,7 | 5,6 | 1,6 | 0,9 | 2,5 | 0,3 | 2,8 | 3,1 | 13,2 <sup>3</sup> |
|      | Juin .....    | —   | —   | 5,8 | —   | —   | 1,8 | —   | —   | 4,0 | 13,6              |
|      | Septembre ... | —   | —   | 6,0 | —   | —   | 1,1 | —   | —   | 4,9 | 13,9              |
|      | Décembre .... | —   | —   | 6,2 | —   | —   | 2,3 | —   | —   | 3,9 | 14,1              |
| 1981 | Janvier ..... | —   | —   | 6,2 | —   | —   | 1,8 | —   | —   | 4,4 | 14,1              |
|      | Février ..... | —   | —   | 6,2 | —   | —   | 2,3 | —   | —   | 3,9 | 14,1              |
|      | Mars .....    | —   | —   | 6,2 | —   | —   | 3,1 | —   | —   | 3,1 | 14,2              |
|      | Avril .....   | —   | —   | 6,2 | —   | —   | 3,6 | —   | —   | 2,6 | 14,2              |
|      | Mai .....     | —   | —   | 6,2 | —   | —   | 3,2 | —   | —   | 3,0 | 14,2              |
|      | Juin .....    | —   | —   | 6,4 | —   | —   | 3,6 | —   | —   | 2,8 | 14,6              |
|      | Juillet ..... | —   | —   | 6,4 | —   | —   | 4,0 | —   | —   | 2,4 | 14,6              |
|      | Août .....    | —   | —   | 6,4 | —   | —   | 4,3 | —   | —   | 2,1 | 14,6              |
|      | Septembre ... | —   | —   | 6,8 | —   | —   | 4,0 | —   | —   | 2,8 | 15,0              |
|      | Octobre ..... | —   | —   | 6,9 | —   | —   | 4,4 | —   | —   | 2,5 | 15,0              |
|      | Novembre .... | —   | —   | 6,9 | —   | —   | 5,0 | —   | —   | 1,9 | 15,0              |
|      | Décembre .... | —   | —   | 7,1 | —   | —   | 5,1 | —   | —   | 2,0 | 15,4              |
| 1982 | Janvier ..... | —   | —   | 7,1 | —   | —   | 4,6 | —   | —   | 2,5 | 15,3              |

<sup>1</sup> Voir note 1 du tableau XVIII-3b.

<sup>2</sup> Voir note 2 du tableau XVIII-3b.

<sup>3</sup> Voir note 3 du tableau XVIII-3b.

**Références bibliographiques :** *Statistiques économiques belges 1960-1970.* — *Bulletin d'Information et de Documentation :* XXVIII<sup>e</sup> année, vol. I, n° 5, mai 1953 : « Une nouvelle statistique : le marché de l'argent au jour le jour (call money) ». — XXXV<sup>e</sup> année, tome I, n° 4, avril 1960 : « Le marché monétaire en Belgique ». — XXXVII<sup>e</sup> année, vol. I, nos 8 et 4, mars et avril 1962 : « La réforme du 1<sup>er</sup> janvier 1962 et le marché monétaire belge ». — XLII<sup>e</sup> année, tome II, n° 3, septembre 1967 : « Nouveaux tableaux concernant les crédits d'escompte, d'avances et d'acceptation aux entreprises et particuliers et à l'étranger ». — *Bulletin de la Banque Nationale de Belgique :* XLVI<sup>e</sup> année, tome I, n° 1, janvier 1971 : « Une nouvelle statistique : Plafonds de réescompte et de

visa des banques à la Banque Nationale de Belgique ». — XLIX<sup>e</sup> année, tome I, n° 6, juin 1974 : « Communication du 28 juin 1974 de la Banque Nationale de Belgique concernant les plafonds de réescompte et les comptes courants d'avances ». — Le année, tome I, n° 8, mars 1975 : « Adaptation des plafonds de réescompte et de visa de la Banque Nationale de Belgique » et tome II, n° 3, septembre 1975 : « Relèvement des plafonds de réescompte et des quotas d'avances de la Banque Nationale ». — Le année, tome I, n° 2, février 1976 : « Mesure de politique monétaire ». LI<sup>e</sup> année, tome II, nos 1-2, juillet-août 1976 : « Mesures de politique monétaire ». — LII<sup>e</sup> année, tome II, n° 3, septembre 1977 : « Réforme du système des plafonds de réescompte ».

## XIX. — TAUX D'ESCOMPTE, D'INTERET ET DE RENDEMENT

(Pour cent par an)

### 1a. — BAREME OFFICIEL DES TAUX D'ESCOMPTE ET D'AVANCES DE LA BANQUE NATIONALE DE BELGIQUE

| Dates des changements         | Escompte 1  |                             | Avances en compte courant<br>et prêts 2 |
|-------------------------------|---|-----------------------------|---|
|                               | Traites acceptées<br>domiciliées en banque,<br>warrants et acceptations<br>certifiées représentatives<br>d'opérations de commerce extérieur | Autres traites et promesses |   |
| 1974 8 juillet .....          | 8,75  | 9,50                        | 9,50                                    |
| 1975 30 janvier .....         | 8,25  | 9,00                        | 9,00                                    |
| 13 mars .....                 | 7,50  | 8,00                        | 8,00                                    |
| 24 avril .....                | 7,00  | 7,50                        | 7,50                                    |
| 29 mai .....                  |   | 6,50                        | 6,50                                    |
| 21 août .....                 |   | 6,00                        | 6,00                                    |
| 1976 18 mars .....            |   | 7,00                        | 7,00                                    |
| 23 juillet .....              |   | 8,00                        | 8,00                                    |
| 13 août .....                 |   | 9,00                        | 9,00                                    |
| 1 <sup>er</sup> octobre ..... |   | 9,00                        | 12,50                                   |
| 20 octobre .....              |   | 9,00                        | 12,00                                   |
| 18 novembre .....             |   | 9,00                        | 11,00                                   |
| 9 décembre .....              |   | 9,00                        | 10,00                                   |
| 1977 6 janvier .....          |   | 8,00                        | 8,00                                    |
| 17 février .....              |   | 7,00                        | 7,00                                    |
| 5 mai .....                   |   | 6,50                        | 6,50                                    |
| 23 juin .....                 |   | 6,00                        | 6,00                                    |
| 2 décembre .....              |   | 7,00                        | 7,00                                    |
| 14 décembre .....             |   | 9,00                        | 9,00                                    |
| 1978 5 janvier .....          |   | 8,50                        | 8,50                                    |
| 19 janvier .....              |   | 7,50                        | 7,50                                    |
| 2 février .....               |   | 6,50                        | 6,50                                    |
| 16 mars .....                 |   | 6,00                        | 6,00                                    |
| 30 mars .....                 |   | 5,50                        | 5,50                                    |
| 27 juillet .....              |   | 6,00                        | 6,00                                    |
| 12 octobre .....              |   | 6,00                        | 8,50                                    |
| 1979 18 janvier .....         |   | 6,00                        | 8,00                                    |
| 1 <sup>er</sup> février ..... |   | 6,00                        | 7,50                                    |
| 8 mars .....                  |   | 6,00                        | 7,00                                    |
| 3 mai .....                   |   | 7,00                        | 7,00                                    |
| 31 mai .....                  |   | 8,00                        | 8,00                                    |
| 14 juin .....                 |   | 9,00                        | 9,00                                    |
| 29 juin .....                 |   | 9,00                        | 11,00                                   |
| 4 octobre .....               |   | 10,00                       | 12,00                                   |
| 13 décembre .....             |   | 10,50                       | 12,50                                   |
| 1980 28 février .....         |   | 12,00                       | 13,50                                   |
| 20 mars .....                 |   | 14,00                       | 15,00                                   |
| 5 juin .....                  |   | 14,00                       | 14,50                                   |
| 26 juin .....                 |   | 13,00                       | 13,00                                   |
| 31 juillet .....              |   | 12,00                       | 12,00                                   |
| 1981 5 mars .....             |   | 12,00                       | 13,00                                   |
| 26 mars .....                 |   | 13,00                       | 15,00                                   |
| 31 mars .....                 |   | 16,00                       | 18,00                                   |
| 16 avril .....                |   | 15,00                       | 17,00                                   |
| 30 avril .....                |   | 14,00                       | 16,00                                   |
| 28 mai .....                  |   | 13,00                       | 15,00                                   |
| 11 décembre .....             |   | 15,00                       | 17,00                                   |
| 1982 7 janvier .....          |   | 14,00                       | 15,00                                   |

1 Du 8 juillet 1974 au 31 mars 1975, du 12 février au 16 juin 1976, du 23 juillet au 19 décembre 1976, du 12 octobre 1978 au 2 mai 1979 et du 29 juin 1979 au 25 juin 1980 pour les banques, les caisses d'épargne privées et les institutions publiques de crédit : taux pour les effets imputés sur le sous-plafond de réescompte A (cf. tableau XVIII-3).

2 Pour les banques, les caisses d'épargne privées et les institutions publi-

ques de crédit : taux pour les avances à l'intérieur du quota mensuel que la B.N.B. leur a attribué. Quotité maximum : certificats de trésorerie, certificats du Fonds des Rentes et bons de caisse des organismes parasta-taux émis à maximums 374 jours : 95 p.c.; autres effets publics : 80 p.c. Sont seuls acceptés en nantissement les titres et effets publics « au porteur » libellés en francs belges.

**XIX - 1b. — TAUX SPECIAUX DE LA BANQUE  
NATIONALE DE BELGIQUE**

**XIX - 1c. — TAUX MOYEN PONDERE  
DE LA BANQUE NATIONALE  
DE BELGIQUE <sup>1</sup>**

| Dates des changements             | Escompte d'effets<br>imputés sur<br>le sous-plafond<br>de réescompte B | Avances au-delà<br>du quota mensuel<br>attribué<br>aux banques,<br>aux caisses d'épargne<br>privées<br>et aux institutions<br>publiques de crédit | Fin de période                       | Taux  |
|-----------------------------------|--|---|--------------------------------------|-------|
| Taux en vigueur au 31-12-1978 ... | 8,50   | 9,50  | 1974 .....                           | 9,18  |
| 1979 18 janvier .....             | 8,00   | 8,50  | 1975 .....                           | 5,73  |
| 1 <sup>er</sup> février .....     | 7,50   | 8,00  | 1976 .....                           | 9,06  |
| 8 mars .....                      | 7,00   | 7,00  | 1977 .....                           | 7,73  |
| 3 mai .....                       | —  | 7,00  | 1978 .....                           | 6,89  |
| 31 mai .....                      | —  | 8,00  | 1979 .....                           | 11,53 |
| 14 juin .....                     | —  | 9,00  | 1980 .....                           | 12,00 |
| 29 juin .....                     | 11,00  | 12,00   | 1981 .....                           | 13,91 |
| 28 septembre .....                | 11,00  | 13,00   | 1979 3 <sup>e</sup> trimestre .....  | 10,46 |
| 4 octobre .....                   | 12,00  | 13,00   | 4 <sup>e</sup> trimestre .....       | 11,53 |
| 13 décembre .....                 | 12,50  | 13,50   | 1980 1 <sup>er</sup> trimestre ..... | 12,67 |
| 1980 28 février .....             | 13,50  | 14,50   | 2 <sup>e</sup> trimestre .....       | 13,01 |
| 14 mars .....                     | 13,50  | 18,00   | 3 <sup>e</sup> trimestre .....       | 12,00 |
| 20 mars .....                     | 15,00  | 18,00   | 4 <sup>e</sup> trimestre .....       | 12,00 |
| 29 avril .....                    | 15,00  | 17,00   | 1981 1 <sup>er</sup> trimestre ..... | 12,15 |
| 21 mai .....                      | 15,00  | 16,50   | 2 <sup>e</sup> trimestre .....       | 12,95 |
| 30 mai .....                      | 15,00  | 16,00   | 3 <sup>e</sup> trimestre .....       | 13,00 |
| 5 juin .....                      | 14,50  | 15,50   | 4 <sup>e</sup> trimestre .....       | 13,91 |
| 26 juin .....                     | —  | 14,00   | 1981 Janvier .....                   | 12,00 |
| 31 juillet .....                  | —  | 13,00   | Février .....                        | 12,00 |
| 1981 5 mars .....                 | —  | 14,00   | Mars .....                           | 12,15 |
| 25 mars .....                     | —  | 16,00   | Avril .....                          | 13,25 |
| 31 mars .....                     | —  | 20,00   | Mai .....                            | 13,01 |
| 16 avril .....                    | —  | 19,00   | Juin .....                           | 12,95 |
| 30 avril .....                    | —  | 18,00   | Juillet .....                        | 13,00 |
| 28 mai .....                      | —  | 17,00   | Août .....                           | 13,00 |
| 12 juin .....                     | —  | 16,00   | Septembre .....                      | 13,00 |
| 11 décembre .....                 | —  | 18,00   | Octobre .....                        | 13,01 |
| 30 décembre .....                 | —  | 17,50   | Novembre .....                       | 13,01 |
| 1982 7 janvier .....              | —  | 16,00   | Décembre .....                       | 13,91 |
|                                   |  |   | 1982 Janvier .....                   | 13,05 |

<sup>1</sup> Coût moyen du recours à la B.N.B. pour les intermédiaires financiers qui financent directement ou indirectement des crédits aux entreprises et particuliers. Ce coût est calculé en faisant la moyenne des différents taux

pondérés par l'encours des financements obtenus par ces intermédiaires à ces taux.

## XIX . 2. — TAUX DE L'INSTITUT DE REESCOMPTE ET DE GARANTIE

Source : I.R.G.

| Périodes 1            | Taux pratiqués à l'achat de papier bancable 2               |                |  | Périodes 1             | Taux de négociation d'effets non bancables 3 à environ |          |          |
|-----------------------|---|----------------|--|------------------------|--|----------|----------|
|                       | Effets n'ayant plus que 120 jours à courir à imputer sur le |                | Effets « Crédit-export » ayant un maximum de 1 an à courir |                        | 30 jours   | 60 jours | 90 jours |
|                       | Sous-plafond A  | Sous-plafond B |  |                        |  |          |          |
| 1973 Mars 6 .....     | 4,70 <sup>4</sup>   | —              | —  | 1973 Janvier 15 .....  | 5,90   | 5,90     | 5,90     |
|                       |   |                |  | Avril 9 .....          | 4,90   | 5,20     | 5,40     |
| 1973 .....            | 7,65  | —              | —  | 1973 .....             | 9,50   | 9,50     | 9,50     |
| 1974 .....            | 8,65  | 10,00          | —  | 1974 Juillet 8 .....   | 13,75  | 13,75    | 13,75    |
| 1975 .....            | 5,25  | —              | 5,75   | 1974 .....             | 10,00  | 10,50    | 10,90    |
| 1976 Février 13 ..... | 5,90  | 8,10           |  | 1975 .....             | *  | 5,70     | 5,80     |
| Mars 5 .....          |   | 6,75           |  | 1976 Février 12 .....  | *  | 8,10     | 8,10     |
| Octobre 4 .....       | 8,90  | 13,50          | 8,75   | Mars 4 .....           | 7,00   | 7,00     | 7,00     |
| 1977 Octobre 12 ..... | 5,55  | —              | 5,55   | Octobre 15 .....       | 15,55  | *        | 15,00    |
| 1979 Décembre .....   | 10,40   | 12,50          | 10,25  | 1977 Novembre 15 ..... | 6,50   | 6,75     | 6,75     |
|                       |   |                |  | Novembre 30 .....      | 5,40   | 5,70     | 5,90     |
| 1980 Mars .....       | 13,90   | 15,25          | 13,90  | 1979 Décembre .....    | 13,20  | 13,75    | 13,75    |
| Juin .....            | 12,90   | —              | 12,90  | 1980 Mars .....        | 16,35  | 16,60    | 16,50    |
| Septembre .....       | 11,60   | —              | 11,40  | Juin .....             | 13,35  | 13,25    | 13,90    |
| Décembre .....        | 11,80   | —              | 11,40  | Septembre .....        | 11,35  | 11,65    | 11,85    |
| 1981 Janvier .....    | 11,80 <sup>5</sup>  | —              | 11,40  | Décembre .....         | 11,55  | 12,00    | 12,20    |
| Février .....         | 11,80 <sup>5</sup>  | —              | 11,40  | 1981 Janvier .....     | 11,25  | 11,40    | 11,60    |
| Mars .....            | 12,90   | —              | 12,25  | Février .....          | 11,95  | *        | 12,75    |
| Avril .....           | 14,90   | —              | *  | Mars .....             | 13,95  | *        | *        |
| Mai .....             | 13,90   | —              | *  | Avril .....            | 16,50  | 16,30    | *        |
| Juin .....            | 12,90   | —              | 12,25  | Mai .....              | 15,70  | *        | *        |
| Juillet .....         | 12,90   | —              | 12,25  | Juin .....             | 13,85  | 14,15    | 14,30    |
| Août .....            | 12,90   | —              | 12,25  | Juillet .....          | 14,05  | *        | *        |
| Septembre .....       | 12,90   | —              | 12,25  | Août .....             | 14,10  | 14,50    | 14,55    |
| Octobre .....         | 12,90   | —              | 12,25  | Septembre .....        | 14,35  | 14,70    | 15,00    |
| Novembre .....        | 12,90   | —              | 12,25  | Octobre .....          | 14,25  | 14,50    | 14,50    |
| Décembre .....        | 14,90   | —              | *  | Novembre .....         | 13,50  | 13,95    | 13,95    |
| 1982 Janvier .....    | 13,90   | —              | 12,75  | Décembre .....         | 15,20  | 15,45    | *        |
|                       |   |                |  | 1982 Janvier .....     | 14,15  | 14,30    | 14,30    |

<sup>1</sup> Lorsqu'aucune date précise n'accompagne la mention de la période, il s'agit du dernier taux de la période; lorsqu'une date précise accompagne la mention de la période, il s'agit de la date à laquelle le taux atteint un maximum ou un minimum au cours de cette période.

<sup>2</sup> Ce papier répond aux critères d'éligibilité à l'escompte de la B.N.B. et est imputé sur les plafonds de réescompte alloués par celle-ci aux intermédiaires financiers (cf. tableau XVIII-3).

<sup>3</sup> Les négociations par l'I.R.G. comprennent tant les effets virtuellement bancables mais non imputés sur les plafonds de réescompte, que d'autres effets commerciaux.

<sup>4</sup> Taux pour les opérations de 61 à 120 jours.

<sup>5</sup> Taux pour les opérations de 31 à 120 jours

\* Pas d'opérations.

**XIX - 3. — TAUX DE L'ARGENT  
AU JOUR LE JOUR**

**XIX - 4. — TAUX DES CERTIFICATS DE TRESORERIE  
ET DES CERTIFICATS DU FONDS DES RENTES**

| Période                              | Moyennes <sup>1</sup> | Certificats de trésorerie à très court terme <sup>2</sup> |        |        | Certificats du Fonds des Rentes <sup>3</sup> (4 mois) |       | Dates         | Certificats de trésorerie émis par adjudication <sup>4</sup> |        |         |
|--------------------------------------|-----------------------|---|--------|--------|---|-------|---------------|--|--------|---------|
|                                      |                       | 1 mois  | 2 mois | 3 mois | 4   | 5     |               | 6 mois   | 9 mois | 12 mois |
|                                      |                       | (fin de période)  |        |        | 6   | 6     |               |  |        |         |
| 1974 .....                           | 9,25                  |   |        |        |   |       |               |  |        |         |
| 1975 .....                           | 4,63                  |   |        |        |   |       |               |  |        |         |
| 1976 .....                           | 8,38                  |   |        |        |   |       |               |  |        |         |
| 1977 .....                           | 5,58                  |   |        |        |   |       |               |  |        |         |
| 1978 .....                           | 5,17                  |   |        |        |   |       |               |  |        |         |
| 1979 .....                           | 7,96                  |   |        |        |   |       |               |  |        |         |
| 1980 .....                           | 11,11                 |   |        |        |   |       |               |  |        |         |
| 1981 .....                           | 11,41                 |   |        |        |   |       |               |  |        |         |
| 1979 4 <sup>e</sup> trimestre .....  | 10,62                 |   |        |        |   |       |               |  |        |         |
| 1980 1 <sup>er</sup> trimestre ..... | 11,31                 |   |        |        |   |       |               |  |        |         |
| 2 <sup>e</sup> trimestre .....       | 13,37                 |   |        |        |   |       |               |  |        |         |
| 3 <sup>e</sup> trimestre .....       | 10,34                 |   |        |        |   |       |               |  |        |         |
| 4 <sup>e</sup> trimestre .....       | 9,73                  |   |        |        |   |       |               |  |        |         |
| 1981 1 <sup>er</sup> trimestre ..... | 9,82                  |   |        |        |   |       |               |  |        |         |
| 2 <sup>e</sup> trimestre .....       | 12,62                 |   |        |        |   |       |               |  |        |         |
| 3 <sup>e</sup> trimestre .....       | 11,23                 |   |        |        |   |       |               |  |        |         |
| 4 <sup>e</sup> trimestre .....       | 12,03                 |   |        |        |   |       |               |  |        |         |
| 1981 Janvier .....                   | 10,20                 |   |        |        |   |       |               |  |        |         |
| Février .....                        | 8,98                  |   |        |        |   |       |               |  |        |         |
| Mars .....                           | 10,25                 |   |        |        |   |       |               |  |        |         |
| Avril .....                          | 16,44                 |   |        |        |   |       |               |  |        |         |
| Mai .....                            | 12,51                 |   |        |        |   |       |               |  |        |         |
| Juin .....                           | 9,40                  |   |        |        |   |       |               |  |        |         |
| Juillet .....                        | 10,56                 |   |        |        |   |       |               |  |        |         |
| Août .....                           | 11,93                 |   |        |        |   |       |               |  |        |         |
| Septembre .....                      | 11,26                 |   |        |        |   |       |               |  |        |         |
| Octobre .....                        | 12,72                 |   |        |        |   |       |               |  |        |         |
| Novembre .....                       | 10,94                 |   |        |        |   |       |               |  |        |         |
| Décembre .....                       | 12,45                 |   |        |        |   |       |               |  |        |         |
| 1982 Janvier .....                   | 12,27                 |   |        |        |   |       |               |  |        |         |
| 1973 .....                           |                       | 7,05  | 7,35   | 7,65   | 7,95  | 6,36  | 1972 12 déc.  | 4,85   | 5,25   | 5,85    |
| 1974 .....                           |                       | 10,00   | 10,25  | 10,50  | 11,00   | 10,85 | 1973 11 déc.  | *  | *      | 8,10    |
| 1975 .....                           |                       | 5,55  | 5,80   | 6,05   | 6,20  | 7,14  | 1974 10 déc.  | *  | *      | *       |
| 1976 .....                           |                       | 10,00   | 10,00  | 10,00  | 10,50   | 9,96  | 1975 9 déc.   | 6,75   | *      | *       |
| 1977 .....                           |                       | 8,75  | 9,00   | 9,25   | 9,50  | 7,55  | 1976 14 déc.  | 10,75  | *      | 10,50   |
| 1978 .....                           |                       | 9,50  | 9,50   | 9,25   | 9,25  | 7,32  | 1977 13 déc.  | 7,75   | *      | *       |
| 1979 .....                           |                       | 14,20   | 14,30  | 14,40  | 14,45   | 10,07 | 1978 12 déc.  | *  | *      | *       |
| 1980 .....                           |                       | 12,25   | 12,50  | 12,75  | 13,10   | 14,18 | 1979 11 sept. | 11,50  | 11,00  | *       |
| 1981 .....                           |                       | 16,25   | 16,00  | 16,00  | 16,00   | 15,49 | 11 déc.       | 14,10  | 13,75  | *       |
| 1979 3 <sup>e</sup> trim.            |                       | 13,00   | 13,00  | 13,00  | 12,50   | 11,89 | 1980 11 mars  | 15,25  | *      | *       |
| 4 <sup>e</sup> trim.                 |                       | 14,20   | 14,30  | 14,40  | 14,45   | 14,09 | 10 juin       | 14,25  | *      | *       |
| 1980 1 <sup>er</sup> trim.           |                       | 17,25   | 17,50  | 17,50  | 17,50   | 14,69 | 9 sept.       | 12,75  | *      | *       |
| 2 <sup>e</sup> trim.                 |                       | 14,25   | 14,00  | 13,75  | 14,00   | 16,37 | 9 déc.        | *  | *      | *       |
| 3 <sup>e</sup> trim.                 |                       | 11,85   | 12,10  | 12,35  | 12,60   | 12,91 | 1981 10 févr. | 12,75  | *      | *       |
| 4 <sup>e</sup> trim.                 |                       | 12,25   | 12,50  | 12,75  | 13,10   | 12,82 | 10 mars       | 13,85  | *      | *       |
| 1981 1 <sup>er</sup> trim.           |                       | 16,00   | 16,50  | 17,00  | 17,00   | 13,30 | 14 avril      | 16,50  | *      | *       |
| 2 <sup>e</sup> trim.                 |                       | 14,50   | 14,75  | 15,00  | 15,25   | 16,76 | 12 mai        | 16,50  | *      | *       |
| 3 <sup>e</sup> trim.                 |                       | 15,25   | 15,50  | 15,75  | 16,00   | 16,14 | 9 juin        | 16,25  | *      | *       |
| 4 <sup>e</sup> trim.                 |                       | 16,25   | 16,00  | 16,00  | 16,00   | 15,76 | 14 juill.     | 16,35  | 16,25  | *       |
| 1981 Janv.                           |                       | 11,60   | 11,85  | 12,10  | 12,35   | 12,87 | 11 août       | 16,00  | 16,00  | *       |
| Févr.                                |                       | 12,50   | 13,00  | 13,25  | 13,00   | 12,69 | 8 sept.       | 16,00  | 16,00  | *       |
| Mars                                 |                       | 16,00   | 16,50  | 17,00  | 17,00   | 14,23 | 13 oct.       | 15,85  | 15,85  | *       |
| Avril                                |                       | 17,00   | 17,00  | 17,00  | 17,00   | 17,22 | 10 nov.       | 15,60  | 15,60  | 15,50   |
| Mai                                  |                       | 16,75   | 16,75  | 16,75  | 16,85   | 16,98 | 8 déc.        | 14,75  | 14,75  | 14,75   |
| Juin                                 |                       | 14,50   | 14,75  | 15,00  | 15,25   | 15,78 | 1982 12 janv. | 14,75  | 14,75  | *       |
| Juillet                              |                       | 15,75   | 16,00  | 16,25  | 16,50   | 16,50 | 9 févr.       | 15,00  | 15,00  | *       |
| Août                                 |                       | 15,25   | 15,50  | 15,75  | 16,00   | 15,98 |               |  |        |         |
| Sept.                                |                       | 15,25   | 15,50  | 15,75  | 16,00   | 16,00 |               |  |        |         |
| Oct.                                 |                       | 15,25   | 15,50  | 15,65  | 15,75   | 15,83 |               |  |        |         |
| Nov.                                 |                       | 14,50   | 14,75  | 15,00  | 15,00   | 15,33 |               |  |        |         |
| Déc.                                 |                       | 16,25   | 16,00  | 16,00  | 16,00   | 15,85 |               |  |        |         |
| 1982 Janv.                           |                       | 14,85   | 15,00  | 15,15  | 15,25   | 15,15 |               |  |        |         |

<sup>1</sup> Il s'agit de moyennes pondérées des taux journaliers moyens. La pondération tient compte, non seulement des capitaux empruntés chaque jour dans le cadre du protocole dressé en vue de la participation au marché du call-money, mais encore de capitaux empruntés en dehors de ce protocole.

<sup>2</sup> Cf. arrêté ministériel du 9 novembre 1957 (*Moniteur belge* du 10 novembre 1957, p. 8028), modifié par l'arrêté ministériel du 25 mars 1964 (*Moniteur belge* du 28 mars 1964, p. 3233).

<sup>3</sup> Les certificats du Fonds des Rentes, créés lors de la réforme du marché monétaire de novembre 1957, peuvent être détenus par les banques belges et luxembourgeoises, les caisses d'épargne privées, les institutions financières du secteur public et certains paraétatiques d'exploitation. Les taux indiqués

étaient également valables pour les certificats de trésorerie B, qui ont été créés lors de la même réforme et remboursés définitivement le 18 juillet 1977.

<sup>4</sup> Taux de la dernière adjudication hebdomadaire de l'année, du trimestre ou du mois.

<sup>5</sup> Moyenne pondérée des taux des adjudications hebdomadaires de l'année, du trimestre ou du mois.

<sup>6</sup> Taux uniques valables pour tous les certificats adjudgés (taux les plus élevés retenus).

\* Pas d'adjudication.



**XIX - 5. — TAUX DE DEPOTS EN FRANCS BELGES DANS LES BANQUES <sup>1</sup>**

| Dates des changements               | Comptes de dépôts à |                    |        |        |        |         |
|-------------------------------------|---------------------|--------------------|--------|--------|--------|---------|
|                                     | vue                 | terme <sup>2</sup> |        |        |        |         |
|                                     |                     | 15. jours          | 1 mois | 3 mois | 6 mois | 12 mois |
| Taux en vigueur au 31-12-1974 ..... | 0,50                | 4,75               | 5,75   | 7,00   | 7,50   | 8,25    |
| 1975 10 février .....               | 0,50                | 4,25               | 5,25   | 6,50   | 7,00   | 8,25    |
| 16 février .....                    | 0,50                | 4,25               | 5,25   | 6,50   | 7,00   | 8,00    |
| 10 mars .....                       | 0,50                | 3,50               | 4,75   | 6,00   | 6,50   | 7,75    |
| 1 <sup>er</sup> avril .....         | 0,50                | 3,50               | 4,75   | 6,00   | 6,50   | 7,25    |
| 20 mai .....                        | 0,50                | 3,50               | 4,50   | 5,50   | 6,00   | 7,25    |
| 9 juin .....                        | 0,50                | 3,00               | 4,00   | 5,00   | 5,50   | 6,75    |
| 10 octobre .....                    | 0,50                | 2,50               | 3,50   | 4,65   | 5,25   | 6,75    |
| 1976 12 janvier .....               | 0,50                | 2,50               | 3,50   | 4,65   | 5,25   | 7,00    |
| 15 avril .....                      | 0,50                | 3,00               | 4,00   | 5,15   | 5,75   | 7,25    |
| 23 août .....                       | 0,50                | 3,75               | 4,75   | 5,90   | 6,25   | 7,25    |
| 20 septembre .....                  | 0,50                | 4,75               | 5,75   | 6,75   | 7,00   | 7,25    |
| 1977 17 janvier .....               | 0,50                | 4,25               | 5,25   | 6,50   | 6,75   | 7,25    |
| 1 <sup>er</sup> mars .....          | 0,50                | 3,25               | 4,25   | 5,50   | 6,25   | 7,25    |
| 22 juin .....                       | 0,50                | 3,25               | 4,25   | 5,50   | 6,25   | 7,00    |
| 5 juillet .....                     | 0,50                | 3,00               | 4,00   | 5,25   | 6,00   | 7,00    |
| 19 septembre .....                  | 0,50                | 2,75               | 3,75   | 5,00   | 5,75   | 6,75    |
| 1978 13 avril .....                 | 0,50                | 2,50               | 3,25   | 4,50   | 5,25   | 6,25    |
| 1979 16 janvier .....               | 0,50                | 3,00               | 3,75   | 5,00   | 5,75   | 6,25    |
| 22 janvier .....                    | 0,50                | 3,00               | 3,75   | 5,00   | 5,75   | 6,75    |
| 19 mars .....                       | 0,50                | 2,75               | 3,50   | 4,75   | 5,75   | 6,75    |
| 16 juin .....                       | 0,50                | 3,25               | 4,00   | 5,25   | 6,25   | 7,25    |
| 16 juillet .....                    | 0,50                | 4,25               | 4,75   | 5,75   | 6,50   | 7,25    |
| 10 septembre .....                  | 0,50                | 4,50               | 5,00   | 6,00   | 6,75   | 7,75    |
| 29 novembre .....                   | 0,50                | 5,50               | 6,00   | 6,50   | 7,00   | 8,00    |
| 1980 17 mars .....                  | 0,50                | 7,00               | 8,00   | 8,50   | 8,50   | 9,00    |
| 9 juin .....                        | 0,50                | 6,75               | 7,75   | 8,25   | 8,50   | 9,00    |
| 2 juillet .....                     | 0,50                | 6,25               | 7,25   | 8,00   | 8,25   | 9,00    |
| 5 août .....                        | 0,50                | 5,75               | 6,75   | 7,50   | 8,00   | 9,00    |

<sup>1</sup> Tarif appliqué par 25 banques environ, dont les principales, pour les dépôts ordinaires. D'autres banques, surtout régionales, appliquent en général un tarif supérieur.

<sup>2</sup> Les variations des taux des dépôts ordinaires à terme sont décidées en fonction des conditions du marché, de l'état de la balance des paiements et de l'évolution de la conjoncture et font l'objet d'un accord précédé de consultations entre la B.N.B. et l'Association Belge des Banques.

**XIX - 6. — TAUX D'INTERET APPLIQUES SUR LIVRETS ORDINAIRES  
A LA CAISSE GENERALE D'EPARGNE ET DE RETRAITE**

| Dates des changements                    | 1 <sup>re</sup> tranche <sup>1</sup> |                                | 2 <sup>e</sup> tranche <sup>2</sup> |                                |
|--|--------------------------------------|--------------------------------|-------------------------------------|--------------------------------|
|  | Taux d'intérêt                       | Prime de fidélité <sup>3</sup> | Taux d'intérêt                      | Prime de fidélité <sup>3</sup> |
| Taux en vigueur au 31-12-1974 .....      | 4,75                                 | 1,50                           | 3,75                                | 1,50                           |
| 1975 1 <sup>er</sup> janvier .....       | 5,00                                 | 1,25                           | 4,00                                | 1,25                           |
| 16 mars .....                            | 4,75                                 | 1,25                           | 3,75                                | 1,25                           |
| 1 <sup>er</sup> mai .....                | 4,50                                 | 1,25                           | 3,50                                | 1,25                           |
| 16 juin .....                            | 4,25                                 | 1,25                           | 3,25                                | 1,25                           |
| 1977 16 septembre .....                  | 4,00                                 | 1,50                           | 3,00                                | 1,50                           |
| 1978 1 <sup>er</sup> janvier .....       | 4,00                                 | 1,25                           | 3,00                                | 1,25                           |
| 16 avril .....                           | 3,75                                 | 1,25                           | 2,75                                | 1,25                           |
| 1979 16 janvier .....                    | 4,25                                 | 1,00                           | 3,25                                | 1,00                           |
| 16 juin .....                            | 4,75                                 | 1,00                           | 3,75                                | 1,00                           |
| 16 septembre .....                       | 5,00                                 | 1,00                           | 4,00                                | 1,00                           |
| 1980 1 <sup>er</sup> janvier .....       | 5,25                                 | 1,00                           | 4,25                                | 1,00                           |
|  | Taux d'intérêt                       |                                | Prime de fidélité <sup>3</sup>      |                                |
| 1 <sup>er</sup> avril <sup>4</sup> ..... | 5,25                                 |                                | 1,00                                |                                |

<sup>1</sup> Dépôts (ou fraction des dépôts) jusqu'à 500.000 F.

<sup>2</sup> Fraction des dépôts dépassant 500.000 F.

<sup>3</sup> Jusqu'au 15 janvier 1982, la prime de fidélité était accordée sur tout dépôt ou partie de dépôt qui restait inscrit au livret entre le 16 janvier et le 31 décembre d'une même année. A partir du 16 janvier 1982, la prime de fidélité est accordée au solde minimum qui reste inscrit au livret pendant 12 mois. Elle n'est capitalisée, toutefois, qu'à la fin de l'année civile.

<sup>4</sup> A partir du 1<sup>er</sup> avril 1980, une prime de 1,50 p.c. l'an a été accordée aux accroissements d'avoirs réalisés du 1<sup>er</sup> janvier au 15 juillet 1980 s'ils restaient en compte jusqu'au 31 décembre 1980. La prime a été ramenée à 1 p.c. l'an pour les accroissements réalisés du 16 juillet au 31 décembre 1980. Aucune prime n'a été allouée si au 31 décembre 1980 les avoirs étaient égaux ou inférieurs à ceux du 31 décembre 1979.

En 1981, une prime d'accroissement de 0,50 p.c., est attribuée à partir du 1<sup>er</sup> juillet, pour les sommes versées entre le 16 janvier et le 15 juillet et qui restent en dépôt jusqu'au 31 décembre.

**XIX - 7. — TAUX DE RENDEMENT DE TITRES A REVENU FIXE,  
COTES A LA BOURSE DE BRUXELLES <sup>1</sup>**

Emprunts émis après le 1<sup>er</sup> décembre 1962

| Début de période   | Echéance de 2 à 5 ans |                         | Echéance à plus de 5 ans |                         |                  | Taux moyen pondéré |
|--------------------|-----------------------|-------------------------|--------------------------|-------------------------|------------------|--------------------|
|                    | Etat                  | Paraétatiques et villes | Etat                     | Paraétatiques et villes | Sociétés privées |                    |
| 1973 .....         | 6,76                  | 6,81                    | 7,21                     | 7,11                    | 7,74             | 7,14               |
| 1974 .....         | 7,72                  | 7,61                    | 7,92                     | 7,95                    | 8,56             | 7,90               |
| 1975 .....         | 8,76                  | 9,18                    | 9,03                     | 9,41                    | 10,90            | 9,13               |
| 1976 .....         | 8,33                  | 8,41                    | 8,72                     | 8,90                    | 10,29            | 8,69               |
| 1977 .....         | 9,32                  | 9,30                    | 9,22                     | 9,62                    | 11,70            | 9,35               |
| 1978 .....         | 9,01                  | 8,73                    | 8,76                     | 9,04                    | 9,85             | 8,86               |
| 1979 .....         | 8,60                  | 8,60                    | 8,80                     | 8,96                    | 9,58             | 8,72               |
| 1980 .....         | 10,61                 | 10,83                   | 11,13                    | 11,07                   | 11,93            | 10,86              |
| 1981 .....         | 12,14                 | 12,43                   | 13,04                    | 12,36                   | —                | 12,45              |
| 1979 Octobre ..... | 9,63                  | 9,67                    | 9,90                     | 9,95                    | 10,92            | 9,75               |
| 1980 Janvier ..... | 10,61                 | 10,83                   | 11,13                    | 11,07                   | 11,93            | 10,86              |
| Avril .....        | 11,98                 | 12,17                   | 12,45                    | 12,36                   | —                | 12,17              |
| Juillet .....      | 11,45                 | 11,77                   | 11,84                    | 11,94                   | —                | 11,67              |
| Octobre .....      | 11,86                 | 12,20                   | 12,43                    | 12,22                   | <sup>2</sup>     | 12,14              |
| 1981 Janvier ..... | 12,14                 | 12,43                   | 13,04                    | 12,36                   | —                | 12,45              |
| Février .....      | 12,30                 | 12,57                   | 13,19                    | 12,49                   | —                | 12,57              |
| Mars .....         | 12,64                 | 12,78                   | 13,44                    | 12,78                   | —                | 12,85              |
| Avril .....        | 13,05                 | 13,00                   | 13,57                    | 12,94                   | —                | 13,16              |
| Mai .....          | 13,07                 | 12,94                   | 13,52                    | 13,06                   | —                | 13,15              |
| Juin .....         | 13,26                 | 13,11                   | 13,85                    | 13,26                   | —                | 13,38              |
| Juillet .....      | 13,89                 | 13,59                   | 14,18                    | 13,52                   | —                | 13,84              |
| Août .....         | 13,39                 | 13,20                   | 13,97                    | 13,39                   | —                | 13,50              |
| Septembre .....    | 13,49                 | 13,36                   | 14,06                    | 13,57                   | —                | 13,62              |
| Octobre .....      | 13,47                 | 13,54                   | 13,97                    | 13,65                   | —                | 13,64              |
| Novembre .....     | 13,32                 | 13,46                   | 13,80                    | 13,50                   | —                | 13,50              |
| Décembre .....     | 13,57                 | 13,64                   | 13,87                    | 13,56                   | —                | 13,66              |
| 1982 Janvier ..... | 13,53                 | 13,48                   | 13,99                    | 13,45                   | —                | 13,63              |
| Février .....      | 14,04                 | 13,69                   | 14,25                    | 13,47                   | —                | 13,95              |

<sup>1</sup> Taux de rendement moyen calculé avant retenues fiscales à la source. Le taux du rendement moyen est celui qui, appliqué au calcul de la valeur actuelle de l'ensemble des termes d'annuités (remboursement intérêts, lots et primes éventuels) encore à recevoir, égalise cette valeur actuelle au prix d'achat du capital en vie, évalué au cours du jour

majoré des courtages et éventuellement des intérêts courus.  
<sup>2</sup> Vu le nombre restreint des emprunts de sociétés privées cotées à la bourse, la moyenne des taux de rendement de la série n'est pas publiée mais les taux de rendements individuels ont été pris en considération pour le calcul du « Taux moyen pondéré ».

**XIX - 8. — TAUX DES BONS DE CAISSE ET OBLIGATIONS  
EMIS PAR LES INSTITUTIONS PUBLIQUES DE CREDIT**

| Dates des changements               | 1 an         |                 |                             | 5 ans        |                 |                             | 10 ans       |                 |                             | 20 ans       |                 |                             |
|-------------------------------------|--------------|-----------------|-----------------------------|--------------|-----------------|-----------------------------|--------------|-----------------|-----------------------------|--------------|-----------------|-----------------------------|
|                                     | Taux nominal | Prix d'émission | Rendement réel <sup>1</sup> | Taux nominal | Prix d'émission | Rendement réel <sup>1</sup> | Taux nominal | Prix d'émission | Rendement réel <sup>1</sup> | Taux nominal | Prix d'émission | Rendement réel <sup>1</sup> |
| Taux en vigueur au 31-12-1972 ..... | 5,25         | 100,00          | 5,25                        | 6,25         | 100,00          | 6,25                        | 6,75         | 100,00          | 6,75                        | 7,00         | 100,00          | 7,00                        |
| 1973 15 janvier ...                 | 5,50         | 100,00          | 5,50                        | 6,75         | 100,00          | 6,75                        | 7,00         | 100,00          | 7,00                        | 7,25         | 100,00          | 7,25                        |
| 4 juin .....                        | 5,75         | 100,00          | 5,75                        | 7,00         | 100,00          | 7,00                        | 7,25         | 100,00          | 7,25                        | 7,25         | 98,50           | 7,40                        |
| 1 <sup>er</sup> septembre .         | 6,50         | 100,00          | 6,50                        | 7,50         | 100,00          | 7,50                        | 7,75         | 100,00          | 7,75                        | 7,75         | 98,00           | 7,95                        |
| 15 décembre ..                      | 6,75         | 100,00          | 6,75                        | 7,50         | 100,00          | 7,50                        | 7,75         | 100,00          | 7,75                        | 7,75         | 98,00           | 7,95                        |
| 1974 6 février ...                  | 7,25         | 100,00          | 7,25                        | 8,00         | 100,00          | 8,00                        | 8,00         | 98,75           | 8,18                        | 8,25         | 98,75           | 8,38                        |
| 20 mai .....                        | 8,00         | 100,00          | 8,00                        | 8,75         | 100,00          | 8,75                        | 9,00         | 100,00          | 9,00                        | 9,00         | 98,75           | 9,14                        |
| 9 septembre .                       | 8,25         | 100,00          | 8,25                        | 9,75         | 100,00          | 9,75                        | 10,00        | 100,00          | 10,00                       | 10,00        | 100,00          | 10,00                       |
| 1975 16 février ...                 | 8,00         | 100,00          | 8,00                        | 9,75         | 100,00          | 9,75                        | 10,00        | 100,00          | 10,00                       | 10,00        | 100,00          | 10,00                       |
| 10 mars .....                       | 7,75         | 100,00          | 7,75                        | 9,00         | 100,00          | 9,00                        | 9,25         | 100,00          | 9,25                        | 9,25         | 100,00          | 9,25                        |
| 24 avril .....                      | 7,25         | 100,00          | 7,25                        | 8,50         | 100,00          | 8,50                        | 8,75         | 100,00          | 8,75                        | 8,75         | 100,00          | 8,75                        |
| 9 juin .....                        | 6,75         | 100,00          | 6,75                        | 8,00         | 100,00          | 8,00                        | 8,25         | 100,00          | 8,25                        | 8,25         | 100,00          | 8,25                        |
| 1976 12 janvier ...                 | 7,00         | 100,00          | 7,00                        | 8,75         | 100,00          | 8,75                        | 9,00         | 100,00          | 9,00                        | 9,00         | 99,00           | 9,11                        |
| 20 avril .....                      | 7,25         | 100,00          | 7,25                        | 9,50         | 100,00          | 9,50                        | 10,00        | 100,00          | 10,00                       | 10,00        | 100,00          | 10,00                       |
| 1977 22 juin .....                  | 7,00         | 100,00          | 7,00                        | 9,25         | 100,00          | 9,25                        | 9,75         | 100,00          | 9,75                        | 9,75         | 100,00          | 9,75                        |
| 12 août .....                       | 7,00         | 100,00          | 7,00                        | 9,00         | 100,00          | 9,00                        | 9,50         | 100,00          | 9,50                        | 9,50         | 100,00          | 9,50                        |
| 19 septembre .                      | 6,75         | 100,00          | 6,75                        | 8,50         | 100,00          | 8,50                        | 9,00         | 100,00          | 9,00                        | 9,00         | 100,00          | 9,00                        |
| 1978 13 avril .....                 | 6,25         | 100,00          | 6,25                        | 8,00         | 100,00          | 8,00                        | 8,50         | 100,00          | 8,50                        | 8,50         | 100,00          | 8,50                        |
| 1979 22 janvier ...                 | 6,75         | 100,00          | 6,75                        | 8,50         | 100,00          | 8,50                        | 9,00         | 100,00          | 9,00                        | 9,00         | 100,00          | 9,00                        |
| 16 juin .....                       | 7,25         | 100,00          | 7,25                        | 9,00         | 100,00          | 9,00                        | 9,25         | 99,00           | 9,41                        | 9,25         | 99,00           | 9,36                        |
| 10 septembre .                      | 7,75         | 100,00          | 7,75                        | 9,50         | 100,00          | 9,50                        | 10,00        | 100,00          | 10,00                       | 10,00        | 100,00          | 10,00                       |
| 29 novembre .                       | 8,00         | 100,00          | 8,00                        | 10,00        | 100,00          | 10,00                       | 10,50        | 97,75           | 10,88                       | 10,50        | 97,75           | 10,78                       |
| 1980 28 janvier ...                 | 8,00         | 100,00          | 8,00                        | 10,25        | 100,00          | 10,25                       | 11,00        | 100,00          | 11,00                       | 11,00        | 100,00          | 11,00                       |
| 14 mars .....                       | 9,00         | 100,00          | 9,00                        | 11,75        | 100,00          | 11,75                       | 11,75        | 100,00          | 11,75                       | 11,75        | 100,00          | 11,75                       |
| 28 avril .....                      | 9,00         | 100,00          | 9,00                        | 12,50        | 100,00          | 12,50                       | 12,50        | 100,00          | 12,50                       | 12,50        | 100,00          | 12,50                       |
| 1981 26 janvier ...                 | 9,00         | 100,00          | 9,00                        | 13,00        | 100,00          | 13,00                       | 13,00        | 100,00          | 13,00                       | 13,00        | 100,00          | 13,00                       |
| 1 <sup>er</sup> octobre ....        | 9,00         | 100,00          | 9,00                        | 13,75        | 100,00          | 13,75                       | 13,75        | 100,00          | 13,75                       | 13,75        | 100,00          | 13,75                       |

<sup>1</sup> Taux de rendement réel brut à l'émission pour les souscripteurs autres que les placeurs institutionnels. Tous les bons de caisse et obligations sont remboursables au pair.

Références bibliographiques : *Moniteur belge* : situations hebdomadaires de la B.N.B. — *Bulletin d'Information et de Documentation* (B.N.B.) : XXXI<sup>e</sup> année, tome I, no 2, février 1956 : « Statistique des rendements des principaux types d'obligations » ; XXXII<sup>e</sup> année, tome II, no 5,

novembre 1957 : « La réforme du marché monétaire » ; XXXV<sup>e</sup> année, tome I, no 4, avril 1960 : Le marché monétaire en Belgique » ; XXXVII<sup>e</sup> année, tome I, nos 3 et 4, mars et avril 1962 : « La réforme du 1<sup>er</sup> janvier 1962 et le marché monétaire belge ».

## XX. — BANQUES D'EMISSION ETRANGERES

### 1. — TAUX D'ESCOMPTE \*

(pour cent par an)

| Mois<br>des changements          | République<br>Fédérale<br>d'Allemagne 1 |      | Etats-Unis 2 |       | France |      | Royaume-Uni |       | Italie 3 |       | Pays-Bas 4 |      | Canada            |       | Suisse |      |  |
|----------------------------------|---|------|--------------|-------|--------|------|-------------|-------|----------|-------|------------|------|-------------------|-------|--------|------|--|
|                                  | Dates                                   | Taux | Dates        | Taux  | Dates  | Taux | Dates       | Taux  | Dates    | Taux  | Dates      | Taux | Dates             | Taux  | Dates  | Taux |  |
| Taux en vigueur<br>au 31-12-1980 |   | 7,50 |              | 13,00 |        | 9,50 |             | 14,00 |          | 19,50 |            | 8,00 |                   | 17,26 |        | 3,00 |  |
| 1981 Janvier ...                 |   |      |              |       |        |      |             |       |          |       |            |      | 8                 | 17,00 |        |      |  |
| Janvier ...                      |   |      |              |       |        |      |             |       |          |       |            |      | 15                | 16,97 |        |      |  |
| Janvier ...                      |   |      |              |       |        |      |             |       |          |       |            |      | 22                | 17,00 |        |      |  |
| Janvier ...                      |   |      |              |       |        |      |             |       |          |       |            |      | 29                | 17,11 |        |      |  |
| Février ...                      |   |      |              |       |        |      |             |       |          |       |            |      | 12                | 17,15 | 3      | 3,50 |  |
| Février ...                      |   |      |              |       |        |      |             |       |          |       |            |      | 19                | 17,14 | 20     | 4,00 |  |
| Février ...                      |   |      |              |       |        |      |             |       |          |       |            |      | 26                | 17,08 |        |      |  |
| Mars .....                       |   |      |              |       |        |      | 10          | 12,00 |          |       |            | 3    | 9,00              | 5     | 17,16  |      |  |
| Mars .....                       |   |      |              |       |        |      |             |       |          |       |            |      | 12                | 17,11 |        |      |  |
| Mars .....                       |   |      |              |       |        |      |             |       |          |       |            |      | 19                | 16,59 |        |      |  |
| Mars .....                       |   |      |              |       |        |      |             |       |          |       |            |      | 26                | 16,69 |        |      |  |
| Avril .....                      |   |      |              |       |        |      |             |       |          | 23    | 22,00      |      | 2                 | 16,74 |        |      |  |
| Avril .....                      |   |      |              |       |        |      |             |       |          |       |            |      | 9                 | 16,94 |        |      |  |
| Avril .....                      |   |      |              |       |        |      |             |       |          |       |            |      | 16                | 17,16 |        |      |  |
| Avril .....                      |   |      |              |       |        |      |             |       |          |       |            |      | 23                | 17,40 |        |      |  |
| Avril .....                      |   |      |              |       |        |      |             |       |          |       |            |      | 30                | 17,60 |        |      |  |
| Mai .....                        |   |      | 5            | 14,00 |        |      |             |       |          |       |            |      | 7                 | 18,71 | 11     | 5,00 |  |
| Mai .....                        |   |      |              |       |        |      |             |       |          |       |            |      | 14                | 18,98 |        |      |  |
| Mai .....                        |   |      |              |       |        |      |             |       |          |       |            |      | 21                | 19,06 |        |      |  |
| Mai .....                        |   |      |              |       |        |      |             |       |          |       |            |      | 28                | 18,68 |        |      |  |
| Juin .....                       |   |      |              |       |        |      |             |       |          |       |            |      | 4                 | 19,10 |        |      |  |
| Juin .....                       |   |      |              |       |        |      |             |       |          |       |            |      | 11                | 19,07 |        |      |  |
| Juin .....                       |   |      |              |       |        |      |             |       |          |       |            |      | 25                | 19,08 |        |      |  |
| Juillet ...                      |   |      |              |       |        |      |             |       |          |       |            |      | 2                 | 19,06 |        |      |  |
| Juillet ...                      |   |      |              |       |        |      |             |       |          |       |            |      | 9                 | 19,09 |        |      |  |
| Juillet ...                      |   |      |              |       |        |      |             |       |          |       |            |      | 16                | 19,04 |        |      |  |
| Juillet ...                      |   |      |              |       |        |      |             |       |          |       |            |      | 23                | 19,89 |        |      |  |
| Juillet ...                      |   |      |              |       |        |      |             |       |          |       |            |      | 30                | 20,54 |        |      |  |
| Août .....                       |   |      |              |       |        |      |             |       |          |       |            |      | 6                 | 21,24 |        |      |  |
| Août .....                       |   |      |              |       |        |      |             |       |          |       |            |      | 13                | 21,07 |        |      |  |
| Août .....                       |   |      |              |       |        |      | 20          | 6     |          |       |            |      | 20                | 21,03 |        |      |  |
| Août .....                       |   |      |              |       |        |      |             |       |          |       |            |      | 27                | 21,07 |        |      |  |
| Septembre .                      |   |      |              |       |        |      |             |       |          |       |            |      | 3                 | 20,69 | 2      | 6,00 |  |
| Septembre .                      |   |      |              |       |        |      |             |       |          |       |            |      | 10                | 20,18 |        |      |  |
| Septembre .                      |   |      |              |       |        |      |             |       |          |       |            |      | 17                | 19,67 |        |      |  |
| Septembre .                      |   |      |              |       |        |      |             |       |          |       |            |      | 24                | 19,63 |        |      |  |
| Octobre ...                      |   |      |              |       |        |      |             |       |          |       |            |      | 1                 | 19,60 |        |      |  |
| Octobre ...                      |   |      |              |       |        |      |             |       |          |       |            |      | 8                 | 18,95 |        |      |  |
| Octobre ...                      |   |      |              |       |        |      |             |       |          |       |            |      | 15                | 18,31 |        |      |  |
| Octobre ...                      |   |      |              |       |        |      |             |       |          |       |            |      | 22                | 18,30 |        |      |  |
| Octobre ...                      |   |      |              |       |        |      |             |       |          |       |            |      | 29                | 18,21 |        |      |  |
| Novembre .                       |   |      | 2            | 13,00 |        |      |             |       |          |       |            |      | 5                 | 17,62 |        |      |  |
| Novembre .                       |   |      |              |       |        |      |             |       |          |       |            |      | 12                | 16,13 |        |      |  |
| Novembre .                       |   |      |              |       |        |      |             |       |          |       |            |      | 19                | 15,40 |        |      |  |
| Novembre .                       |   |      |              |       |        |      |             |       |          |       |            |      | 26                | 15,32 |        |      |  |
| Décembre .                       |   |      | 4            | 12,00 |        |      |             |       |          |       |            |      | 3                 | 15,31 |        |      |  |
| Décembre .                       |   |      |              |       |        |      |             |       |          |       |            |      | 10                | 15,18 |        |      |  |
| Décembre .                       |   |      |              |       |        |      |             |       |          |       |            |      | 17                | 15,15 |        |      |  |
| Décembre .                       |   |      |              |       |        |      |             |       |          |       |            |      | 23                | 15,00 |        |      |  |
| Décembre .                       |   |      |              |       |        |      |             |       |          |       |            |      | 31                | 14,66 |        |      |  |
| 1982 Janvier ...                 |   |      |              |       |        |      |             |       |          |       |            |      | 7                 | 14,74 |        |      |  |
| Janvier ...                      |   |      |              |       |        |      |             |       |          |       |            |      | 14                | 14,81 |        |      |  |
| Janvier ...                      |   |      |              |       |        |      |             |       |          |       |            | 22   | 8,50 <sup>6</sup> | 21    | 14,72  |      |  |
| Janvier ...                      |   |      |              |       |        |      |             |       |          |       |            |      | 28                | 14,59 |        |      |  |
| Février ...                      |   |      |              |       |        |      |             |       |          |       |            |      | 4                 | 14,74 |        |      |  |
| Février ...                      |   |      |              |       |        |      |             |       |          |       |            |      | 11                | 14,87 |        |      |  |
| Février ...                      |   |      |              |       |        |      |             |       |          |       |            |      | 18                | 14,74 |        |      |  |
| Février ...                      |   |      |              |       |        |      |             |       |          |       |            |      | 25                | 14,83 |        |      |  |

\* Définitions des taux d'escompte officiels : voir « International Financial Statistics » (F.M.I.).

1 Taux d'application pour le papier mobilisé à l'intérieur des limites imposées par la Bundesbank. En plus, pendant certaines périodes, la Bundesbank met à la disposition des banques de la « monnaie banque centrale » sous forme d'achat avec obligation de rachat par les banques après 10 jours, d'effets commerciaux éligibles au réescompte à des taux variables, mais supérieurs au taux d'escompte officiel.

2 Federal Reserve Bank of New York.

3 Taux applicable aux établissements de crédit qui ont eu recours au réescompte pour un montant supérieur à 5 p.c. de leurs réserves obligatoires pendant le semestre du calendrier précédant celui de l'opération.

4 La Nederlandsche Bank applique une commission spéciale pour les banques dont le recours moyen à la banque centrale, pendant une période déterminée, excède une limite imposée.

5 Le taux des avances qui est plus représentatif, s'élève à 9,50 p.c.

6 Suspension du « Minimum lending rate ».

**XX - 2. — BANQUE DE FRANCE**

(milliards de francs français)

|   | 1977<br>31 décembre | 1978<br>31 décembre | 1979<br>31 décembre | 1980<br>31 décembre | 1980<br>4 décembre | 1981<br>10 décembre | 1981<br>8 janvier | 1982<br>7 janvier |
|---|---------------------|---------------------|---------------------|---------------------|--------------------|---------------------|-------------------|-------------------|
| <b>ACTIF</b>  |                     |                     |                     |                     |                    |                     |                   |                   |
| Or et créances sur l'étranger .....   | 110,2               | 135,5               | 211,7               | 354,2               | 311,9              | 336,2               | 358,5             | 320,5             |
| Or .....  | 78,8                | 93,7                | 138,3               | 226,9               | 186,0              | 212,7               | 226,9             | 194,6             |
| Disponibilités à vue à l'étranger .....                                     | 20,6                | 33,0                | 29,9                | 42,8                | 39,0               | 35,8                | 42,5              | 36,2              |
| Ecus .....  | —                   | —                   | 33,0                | 70,5                | 68,5               | 74,6                | 74,2              | 76,5              |
| Avances au Fonds de Stabilisation des<br>Changes <sup>1</sup> .....         | 10,8                | 8,8                 | 10,5                | 14,0                | 18,4               | 13,1                | 14,9              | 13,2              |
| Créances sur le Trésor .....  | 12,2                | 14,7                | 16,7                | 18,9                | 18,9               | 5,3                 | 19,1              | 4,7               |
| Monnaies divisionnaires .....   | ...                 | ...                 | 0,1                 | 0,2                 | 0,3                | 0,7                 | 0,4               | 0,7               |
| Comptes courants postaux .....  | 0,5                 | 0,6                 | 0,5                 | 0,3                 | 0,3                | 0,2                 | 0,3               | 0,3               |
| Concours au Trésor Public <sup>2</sup> .....                                | 10,1                | 12,1                | 13,8                | 15,5                | 15,5               | 0,9                 | 15,4              | ...               |
| Avance à l'Institut d'Emission des<br>D.O.M. <sup>3</sup> .....             | 1,6                 | 2,0                 | 2,3                 | 2,9                 | 2,8                | 3,5                 | 3,0               | 3,7               |
| Créances provenant d'opérations de refi-<br>nancement .....                 | 84,1                | 114,2               | 112,6               | 121,4               | 93,0               | 123,0               | 96,8              | 134,2             |
| Effets escomptés <sup>4</sup> .....   | 34,1                | 41,3                | 48,8                | 59,8                | 58,7               | 70,2                | 59,4              | 72,0              |
| Effets achetés sur le marché monétaire<br>et obligations <sup>4</sup> ..... | 29,6                | 50,5                | 38,0                | 35,0                | 19,5               | 36,1                | 24,0              | 43,8              |
| Avances sur titres .....  | 0,1                 | 0,1                 | 0,1                 | 0,1                 | 0,1                | 0,2                 | 0,1               | 0,2               |
| Effets en cours de recouvrement .....                                       | 20,3                | 22,3                | 25,7                | 26,5                | 14,7               | 16,5                | 13,3              | 18,2              |
| Or et autres actifs de réserve à recevoir<br>du FECOM .....                 | —                   | —                   | 41,5                | 65,8                | 54,7               | 60,8                | 66,1              | 56,3              |
| Divers .....  | 4,0                 | 4,6                 | 5,4                 | 5,7                 | 4,5                | 5,2                 | 4,5               | 5,4               |
| Total ...   | <b>210,5</b>        | <b>269,0</b>        | <b>387,9</b>        | <b>566,0</b>        | <b>483,0</b>       | <b>530,5</b>        | <b>545,0</b>      | <b>521,1</b>      |

**PASSIF**

|  |              |              |              |              |              |              |              |              |
|--|--------------|--------------|--------------|--------------|--------------|--------------|--------------|--------------|
| Billets en circulation .....   | 121,0        | 130,3        | 137,9        | 144,0        | 141,3        | 157,5        | 143,4        | 161,6        |
| Comptes créditeurs extérieurs .....  | 5,1          | 6,2          | 5,8          | 8,2          | 8,0          | 9,2          | 9,1          | 8,5          |
| Comptes des banques, institutions et<br>personnes étrangères .....   | 0,8          | 2,2          | 2,2          | 3,1          | 3,2          | 2,1          | 2,9          | 1,3          |
| Compte spécial du Fonds de Stabilisa-<br>tion des Changes - Contrepartie des<br>allocations de droits de tirage spé-<br>ciaux .....                      | 2,8          | 2,7          | 3,6          | 5,1          | 4,8          | 7,1          | 6,2          | 7,2          |
| Dépôts en devises des banques et insti-<br>tutions étrangères .....  | 1,5          | 1,3          | —            | —            | —            | —            | —            | —            |
| Compte courant du Trésor public .....  | 5,2          | 27,9         | 20,4         | 33,3         | 7,4          | ...          | 19,2         | 17,6         |
| Comptes créditeurs des agents économi-<br>ques et financiers .....   | 12,2         | 20,8         | 24,3         | 42,6         | 42,6         | 44,0         | 34,5         | 33,4         |
| Comptes courants des établissements<br>astreints à la constitution de réserves<br>Engagements résultant d'interventions<br>sur le marché monétaire ..... | 9,9          | 17,8         | 21,4         | 38,8         | 40,4         | 25,6         | 32,1         | 22,0         |
| Autres comptes; dispositions et autres<br>engagements à vue .....  | 2,3          | 3,0          | 2,9          | 3,8          | 2,2          | 14,3         | 2,4          | 6,6          |
| Ecus à livrer au FECOM .....   | —            | —            | 32,2         | 60,0         | 59,0         | 57,2         | 63,5         | 58,5         |
| Réserve de réévaluation des avoirs publics<br>en or .....  | 59,1         | 73,8         | 152,9        | 263,8        | 212,6        | 246,0        | 263,8        | 223,4        |
| Capital et fonds de réserve .....  | 1,4          | 1,5          | 1,6          | 1,8          | 1,8          | 1,9          | 1,8          | 1,9          |
| Divers .....   | 6,5          | 8,5          | 12,8         | 12,3         | 10,3         | 14,7         | 9,7          | 16,2         |
| Total ...  | <b>210,5</b> | <b>269,0</b> | <b>387,9</b> | <b>566,0</b> | <b>483,0</b> | <b>530,5</b> | <b>545,0</b> | <b>521,1</b> |

1 Convention du 27 juin 1949 approuvée par la loi du 22 juillet 1949.

|  |     |     |     |     |     |     |     |     |
|--|-----|-----|-----|-----|-----|-----|-----|-----|
| Concours au Fonds Monétaire . . . . .              | 4,3 | 2,6 | 2,6 | 4,9 | 3,3 | 5,9 | 4,9 | 6,0 |
| Acquisition de droits de tirage spéciaux . . . . . | 1,3 | 1,5 | 3,4 | 4,3 | 5,2 | 7,2 | 5,4 | 7,2 |
| Autres opérations . . . . .                        | 5,2 | 4,7 | 4,5 | 4,8 | 9,9 | ... | 4,6 | ... |

2 Convention du 17 septembre 1973 approuvée par la loi du 21 décembre 1973.

|  |      |      |      |      |      |     |      |     |
|--|------|------|------|------|------|-----|------|-----|
| Montant maximum des concours au Trésor<br>public ..... | 20,0 | 22,1 | 23,8 | 25,5 | 25,5 | 8,2 | 25,5 | 8,2 |
| dont : non rémunérés .....                             | 10,0 | 12,1 | 13,8 | 15,5 | 15,5 | —   | 15,5 | —   |

3 Loi du 27 décembre 1974.

|   |      |      |      |      |      |      |      |      |
|---|------|------|------|------|------|------|------|------|
| 4 Décomposition du total des postes « Effets escomptés » et « Effets achetés sur le marché monétaire et obligations » : |      |      |      |      |      |      |      |      |
| Effets publics . . . . .  | 20,0 | 23,0 | 18,7 | 11,9 | 8,2  | 8,1  | 7,7  | 1,1  |
| Obligations . . . . .   | ...  | ...  | ...  | ...  | ...  | ...  | ...  | ...  |
| Bons à moyen terme . . . . .  | 1,8  | 0,1  | 2,1  | 0,5  | 0,5  | ...  | 0,4  | ...  |
| Crédits à moyen terme . . . . .   | 31,0 | 41,5 | 49,0 | 61,3 | 60,4 | 71,5 | 60,8 | 73,8 |
| — Prêts spéciaux à la construction . . . . .  | 0,1  | ...  | ...  | ...  | ...  | ...  | ...  | ...  |
| — Crédits à l'exportation . . . . .   | 31,0 | 41,4 | 48,9 | 59,8 | 58,7 | 70,2 | 59,3 | 72,0 |
| — Autres crédits . . . . .  | 0,8  | 0,1  | 0,1  | 1,5  | 1,7  | 1,3  | 1,5  | 1,8  |
| Crédits à court terme . . . . .   | 10,0 | 27,2 | 17,0 | 21,1 | 9,1  | 26,7 | 14,5 | 40,9 |
| — Crédits à l'exportation . . . . .   | 5,1  | 13,5 | 5,1  | 7,0  | 2,4  | 8,2  | 4,5  | 11,0 |
| — Autres crédits . . . . .  | 4,9  | 13,7 | 11,9 | 14,1 | 6,7  | 18,5 | 10,0 | 29,9 |

**XX - 3. — BANK OF ENGLAND**

*(billions of £) <sup>1</sup>*

|  | 1977<br>February 28 | 1978<br>February 28 | 1979<br>February 28 | 1980<br>February 29 | 1980<br>December 10 | 1981<br>December 9 | 1981<br>January 7 | 1982<br>January 6 |
|--|---------------------|---------------------|---------------------|---------------------|---------------------|--------------------|-------------------|-------------------|
|--|---------------------|---------------------|---------------------|---------------------|---------------------|--------------------|-------------------|-------------------|

**ISSUE DEPARTMENT**

|                             |            |            |            |            |             |             |             |             |
|-----------------------------|------------|------------|------------|------------|-------------|-------------|-------------|-------------|
| Notes Issued :              |            |            |            |            |             |             |             |             |
| In Circulation .....        | 6.8        | 7.8        | 8.9        | 9.8        | 10.6        | 11.0        | 10.4        | 11.0        |
| In Banking Department ..... | ...        | ...        | ...        | ...        | ...         | ...         | ...         | ...         |
| Total ...                   | <b>6.8</b> | <b>7.8</b> | <b>8.9</b> | <b>9.8</b> | <b>10.6</b> | <b>11.0</b> | <b>10.4</b> | <b>11.0</b> |

|                                   |            |            |            |            |             |             |             |             |
|-----------------------------------|------------|------------|------------|------------|-------------|-------------|-------------|-------------|
| Government Debt .....             | ...        | ...        | ...        | ...        | ...         | ...         | ...         | ...         |
| Other Government Securities ..... | 5.6        | 6.8        | 7.5        | 7.4        | 8.4         | 6.3         | 8.0         | 7.8         |
| Other Securities .....            | 1.2        | 1.0        | 1.4        | 2.4        | 2.2         | 4.7         | 2.4         | 3.2         |
| Total ...                         | <b>6.8</b> | <b>7.8</b> | <b>8.9</b> | <b>9.8</b> | <b>10.6</b> | <b>11.0</b> | <b>10.4</b> | <b>11.0</b> |

**BANKING DEPARTMENT**

|   |            |            |            |            |            |            |            |            |
|---|------------|------------|------------|------------|------------|------------|------------|------------|
| Capital .....   | ...        | ...        | ...        | ...        | ...        | ...        | ...        | ...        |
| Public Deposits .....   | 0.1        | 0.1        | 0.1        | 0.1        | 0.1        | 0.1        | 0.1        | 0.1        |
| (including Exchequer, National Loans<br>Fund, National Debt Commissioners<br>and Dividend Accounts) |            |            |            |            |            |            |            |            |
| Special Deposits .....  | 0.7        | 1.3        | 0.8        | 0.1        | ...        | ...        | ...        | ...        |
| Bankers Deposits .....  | 0.4        | 0.4        | 0.4        | 0.5        | 0.5        | 0.4        | 0.4        | 0.5        |
| Reserves and Other Accounts .....   | 0.5        | 0.7        | 0.6        | 0.7        | 0.6        | 1.5        | 0.7        | 1.5        |
| Total ...   | <b>1.7</b> | <b>2.5</b> | <b>1.4</b> | <b>1.4</b> | <b>1.2</b> | <b>2.0</b> | <b>1.2</b> | <b>2.1</b> |

|  |            |            |            |            |            |            |            |            |
|--|------------|------------|------------|------------|------------|------------|------------|------------|
| Government Securities .....              | 0.8        | 1.9        | 0.7        | 0.6        | 0.5        | 0.1        | 0.5        | 0.4        |
| Advances and Other Accounts .....        | 0.6        | 0.2        | 0.4        | 0.5        | 0.2        | 1.0        | 0.2        | 1.0        |
| Premises, Equipment and Other Securities | 0.3        | 0.4        | 0.3        | 0.3        | 0.5        | 0.6        | 0.5        | 0.7        |
| Notes .....                              | ...        | ...        | ...        | ...        | ...        | ...        | ...        | ...        |
| Coin .....                               | ...        | ...        | ...        | ...        | ...        | ...        | ...        | ...        |
| Total ...                                | <b>1.7</b> | <b>2.5</b> | <b>1.4</b> | <b>1.4</b> | <b>1.2</b> | <b>2.0</b> | <b>1.2</b> | <b>2.1</b> |

<sup>1</sup> 1 billion = 1,000,000,000.

**XX - 4. — FEDERAL RESERVE BANKS <sup>1</sup>**

*(billions of \$) <sup>2</sup>*

|  | 1977<br>December 31 | 1978<br>December 31 | 1979<br>December 31 | 1980<br>December 31 | 1980<br>December 10 | 1981<br>December 9 | 1981<br>January 7 | 1982<br>January 6 |
|--|---------------------|---------------------|---------------------|---------------------|---------------------|--------------------|-------------------|-------------------|
| <b>ASSETS</b>                              |                     |                     |                     |                     |                     |                    |                   |                   |
| Gold certificate account .....             | 11.7                | 11.7                | 11.1                | 11.2                | 11.2                | 11.2               | 11.2              | 11.2              |
| Special Drawing Rights certificate account | 1.3                 | 1.3                 | 1.8                 | 2.5                 | 3.4                 | 3.3                | 2.5               | 3.3               |
| Coin .....                                 | 0.3                 | 0.3                 | 0.4                 | 0.4                 | 0.4                 | 0.4                | 0.4               | 0.4               |
| Loans and securities .....                 | 112.5               | 120.4               | 128.3               | 133.2               | 125.8               | 139.5              | 126.9             | 139.3             |
| <i>Loans</i> .....                         | 0.3                 | 1.2                 | 1.4                 | 1.8                 | 2.1                 | 3.2                | 0.9               | 2.0               |
| <i>Acceptances</i> .....                   | 0.9                 | 0.6                 | 0.7                 | 0.8                 | ...                 | ...                | ...               | 0.1               |
| <i>Federal agency obligations</i> .....    | 8.5                 | 8.0                 | 8.7                 | 9.3                 | 8.7                 | 9.1                | 8.7               | 9.5               |
| <i>U.S. Government securities</i> .....    | 102.8               | 110.6               | 117.5               | 121.3               | 115.0               | 127.2              | 117.3             | 127.7             |
| Cash items in process of collection .....  | 9.6                 | 12.9                | 15.7                | 15.5                | 11.4                | 10.2               | 14.4              | 11.0              |
| Other assets .....                         | 2.4                 | 4.5                 | 5.6                 | 8.7                 | 7.5                 | 10.2               | 8.1               | 9.4               |
| <b>Total assets ...</b>                    | <b>137.8</b>        | <b>151.1</b>        | <b>162.9</b>        | <b>171.5</b>        | <b>159.7</b>        | <b>174.8</b>       | <b>163.5</b>      | <b>174.6</b>      |

**LIABILITIES AND CAPITAL ACCOUNTS**

|   |              |              |              |              |              |              |              |              |
|---|--------------|--------------|--------------|--------------|--------------|--------------|--------------|--------------|
| Federal Reserve notes .....                       | 93.2         | 103.3        | 113.3        | 124.2        | 123.1        | 130.5        | 123.0        | 131.5        |
| Deposits .....                                    | 35.5         | 37.0         | 35.7         | 31.6         | 25.6         | 32.7         | 28.5         | 30.4         |
| <i>Depository institutions</i> .....              | 26.8         | 31.1         | 29.8         | 27.5         | 23.3         | 29.3         | 24.5         | 27.0         |
| <i>U.S. Treasury-general account</i> .....        | 7.1          | 4.2          | 4.1          | 3.1          | 1.5          | 2.6          | 3.2          | 2.5          |
| <i>Foreign-official accounts</i> .....            | 0.4          | 0.4          | 0.4          | 0.4          | 0.3          | 0.3          | 0.3          | 0.2          |
| <i>Other</i> .....                                | 1.2          | 1.3          | 1.4          | 0.6          | 0.5          | 0.5          | 0.5          | 0.7          |
| Deferred availability cash items .....            | 5.8          | 6.5          | 8.9          | 11.0         | 6.4          | 5.9          | 7.2          | 7.4          |
| Other liabilities .....                           | 1.2          | 2.1          | 2.7          | 2.3          | 2.0          | 2.9          | 2.2          | 2.5          |
| Capital accounts .....                            | 2.1          | 2.2          | 2.3          | 2.4          | 2.6          | 2.8          | 2.6          | 2.8          |
| <b>Total liabilities and capital accounts ...</b> | <b>137.8</b> | <b>151.1</b> | <b>162.9</b> | <b>171.5</b> | <b>159.7</b> | <b>174.8</b> | <b>163.5</b> | <b>174.6</b> |

<sup>1</sup> Consolidated statement of condition of the twelve Federal Reserve Banks.  
<sup>2</sup> 1 billion = 1,000,000,000.







## XX . 6. — BANCA D'ITALIA

(triloni di lire)

(nouvelle présentation)

|   | 1981         |              |              |              |              |
|---|--------------|--------------|--------------|--------------|--------------|
|   | maggio       | giugno       | luglio       | agosto       | settembre    |
| <b>ATTIVO</b>   |              |              |              |              |              |
| Oro .....   | 26,4         | 26,9         | 26,9         | 26,9         | 24,7         |
| Crediti in oro (FECOM) .....  | 9,3          | 9,3          | 8,5          | 8,5          | 8,5          |
| Cassa .....   | 0,7          | 0,7          | 0,6          | 0,9          | 1,0          |
| Risconti e anticipazioni : risconto di portafoglio : ordinario ...  | 0,1          | 0,1          | 0,1          | 0,1          | 0,2          |
| ammassi ...   | 1,5          | 1,5          | 1,5          | 1,5          | 1,5          |
| anticipazioni : in conto corrente .....                             | 1,1          | 1,1          | 0,9          | 0,3          | 0,2          |
| a scadenza fissa .....  | ...          | ...          | ...          | ...          | ...          |
| di cui al D.M. Tesoro   |              |              |              |              |              |
| 27 settembre 1974 ...   | 0,6          | 0,6          | 0,6          | 0,5          | 0,5          |
| prorogati pagamenti presso le Stanze di compensazione .....         | ...          | ...          | ...          | ...          | ...          |
| Effetti all'incasso presso corrispondenti .....                     | ...          | ...          | ...          | ...          | ...          |
| Attività verso l'estero in valuta : ECU .....                       | 10,4         | 10,3         | 10,0         | 10,0         | 10,0         |
| altre attività .....  | 1,5          | 1,6          | 1,6          | 1,6          | 1,6          |
| Crediti in dollari (FECOM) .....                                    | 1,1          | 1,1          | 1,5          | 1,5          | 1,5          |
| Ufficio Italiano Cambi : conto corrente ordinario (saldo debitore)  | 8,9          | 11,0         | 12,7         | 13,8         | 13,9         |
| conti speciali .....  | 2,2          | 2,3          | 2,3          | 2,3          | 2,2          |
| Conto corrente per il Servizio di Tesoreria (saldo debitore) .....  | 22,7         | 21,9         | 24,4         | 24,1         | 24,0         |
| Crediti diversi verso lo Stato .....                                | ...          | 0,1          | 0,1          | 0,1          | 0,1          |
| Titoli da proprietà : titoli di stato o garantiti dallo Stato ..... | 30,0         | 32,1         | 32,4         | 32,4         | 31,3         |
| altri titoli, azioni e partecipazioni .....                         | 0,4          | 0,4          | 0,4          | 0,4          | 0,4          |
| Fondo di dotazione UIC .....  | 0,5          | 0,5          | 0,5          | 0,5          | 0,5          |
| Immobili .....  | ...          | ...          | ...          | ...          | ...          |
| Altri conti e partite varie .....                                   | 1,4          | 2,3          | 0,9          | 0,9          | 1,0          |
| Ratei e risconti .....  | ...          | 0,3          | 0,2          | 0,2          | 0,1          |
| Spese dell'esercizio .....  | 0,3          | 2,0          | 2,3          | 2,3          | 2,4          |
| Totale attivo ...   | <b>119,1</b> | <b>126,1</b> | <b>128,4</b> | <b>128,8</b> | <b>125,6</b> |
| <b>PASSIVO</b>  |              |              |              |              |              |
| Circolazione .....  | 25,0         | 25,7         | 27,7         | 26,7         | 26,5         |
| Vaglia cambiari .....   | 0,2          | 0,2          | 0,2          | 0,2          | 0,2          |
| Altri debiti a vista .....  | ...          | ...          | ...          | ...          | ...          |
| Depositi in conto corrente liberi .....                             | 0,3          | 0,3          | 0,3          | 0,7          | 0,8          |
| Depositi in conto corrente vincolati a tempo .....                  | ...          | ...          | ...          | ...          | ...          |
| Depositi per servizi di cassa .....                                 | ...          | 0,7          | ...          | ...          | ...          |
| Conti speciali di cui alla legge (17.8.1974 n. 386) .....           | 0,2          | 0,2          | 0,2          | 0,2          | 0,2          |
| Depositi costituiti per obblighi di legge .....                     | 38,1         | 40,1         | 42,3         | 43,4         | 42,6         |
| Depositi in valuta estera per conto UIC .....                       | 0,6          | 0,6          | 0,6          | 0,6          | 0,5          |
| Conti dell'estero in lire per conto UIC .....                       | 1,6          | 1,7          | 1,7          | 1,7          | 1,6          |
| Passività verso l'estero .....                                      | 0,1          | 0,1          | 0,2          | 0,2          | 0,3          |
| Debiti in ECU (FECOM) .....   | 10,4         | 10,4         | 10,0         | 10,0         | 10,0         |
| Ufficio Italiano Cambi - c/c ordinario (saldo creditore) .....      | ...          | ...          | ...          | ...          | ...          |
| Conto corrente per il Servizio di Tesoreria (saldo creditore) ..... | ...          | ...          | ...          | ...          | ...          |
| Debiti diversi verso lo Stato .....                                 | 0,2          | 0,7          | 0,6          | 0,2          | 0,2          |
| Accantonamenti diversi .....  | 39,3         | 39,8         | 39,0         | 39,0         | 36,8         |
| Fondi ammortamento diversi .....                                    | 0,1          | 0,1          | 0,1          | 0,1          | 0,1          |
| Partite varie .....   | 2,3          | 3,1          | 2,8          | 3,0          | 3,0          |
| Ratei e risconti .....  | 0,1          | ...          | ...          | ...          | ...          |
| Capitale sociale .....  | ...          | ...          | ...          | ...          | ...          |
| Fondo di riserva ordinario .....                                    | 0,1          | 0,1          | 0,2          | 0,2          | 0,2          |
| Fondo di riserva straordinario .....                                | 0,2          | 0,2          | 0,2          | 0,2          | 0,2          |
| Utile netto da ripartire .....                                      | ...          | ...          | ...          | ...          | ...          |
| Rendite dell'esercizio .....  | 0,3          | 2,1          | 2,3          | 2,4          | 2,4          |
| Totale passivo e patrimonio ...                                     | <b>119,1</b> | <b>126,1</b> | <b>128,4</b> | <b>128,8</b> | <b>125,6</b> |
| Depositanti di titoli e altri valori .....                          | <b>137,7</b> | <b>136,5</b> | <b>153,2</b> | <b>157,1</b> | <b>148,7</b> |

**XX - 7. — DEUTSCHE BUNDESBANK**

(Milliarden DM)

|  | 1977<br>31. Dez. | 1978<br>31. Dez. | 1979<br>31. Dez. | 1980<br>31. Dez. | 1980<br>7. Dezember | 1981<br>7. Dezember | 1981<br>7. Jan. | 1982<br>7. Jan. |
|--|------------------|------------------|------------------|------------------|---------------------|---------------------|-----------------|-----------------|
| <b>AKTIVA</b>  |                  |                  |                  |                  |                     |                     |                 |                 |
| Währungsreserven .....   | 81,0             | 102,8            | 103,0            | 96,1             | 94,0                | 96,2                | 101,0           | 100,0           |
| Gold .....   | 14,1             | 17,1             | 13,7             | 13,7             | 13,7                | 13,7                | 13,7            | 13,7            |
| Reserveposition im Internationalen<br>Währungsfonds und Sonderziehungs-<br>rechte .....  | 8,6              | 11,1             | 9,0              | 8,1              | 7,5                 | 8,8                 | 8,6             | 9,2             |
| Forderungen an den Europäischen Fonds<br>für währungspolitische Zusammenar-<br>beit im Rahmen des Europäischen<br>Währungssystems .....  | —                | —                | 28,5             | 31,7             | 31,2                | 41,1                | 35,9            | 39,7            |
| Devisen und Sorten .....   | 58,3             | 74,6             | 51,8             | 42,6             | 41,6                | 32,6                | 42,8            | 37,4            |
| Kredite und sonstige Forderungen an das<br>Ausland .....   | 9,2              | 4,4              | 4,0              | 4,0              | 4,0                 | 3,6                 | 4,0             | 3,5             |
| Kredite an inländische Kreditinstitute ...   | 19,6             | 24,3             | 36,3             | 57,6             | 58,2                | 64,4                | 56,8            | 67,5            |
| Inlandswechsel .....   | 12,4             | 16,4             | 30,0             | 39,3             | 39,5                | 44,9                | 39,3            | 44,9            |
| Im Offenmarktgeschäft mit Rücknah-<br>mevereinbarung angekaufte Inlands-<br>wechsel und Wertpapiere .....  | ...              | ...              | ...              | 6,2              | 6,2                 | 11,9                | 9,8             | 16,5            |
| Auslandswechsel .....  | 1,6              | 1,7              | 3,1              | 4,4              | 4,3                 | 4,9                 | 4,3             | 5,3             |
| Lombardforderungen .....   | 5,6              | 6,2              | 3,2              | 7,7              | 8,2                 | 2,7                 | 3,4             | 0,8             |
| Kredite und Forderungen an öffentliche<br>Haushalte .....  | 9,6              | 8,8              | 9,0              | 11,1             | 14,7                | 15,4                | 13,4            | 14,4            |
| Kassenkredite (Buchkredite) .....  | 0,9              | 0,1              | 0,3              | 2,4              | 6,0                 | 6,7                 | 4,7             | 5,7             |
| Schatzwechsel und unverzinsliche<br>Schatzanweisungen .....  | ...              | ...              | ...              | ...              | ...                 | ...                 | ...             | ...             |
| Ausgleichsforderungen und unverzins-<br>liche Schuldverschreibung .....  | 8,7              | 8,7              | 8,7              | 8,7              | 8,7                 | 8,7                 | 8,7             | 8,7             |
| Kredite an Bundesbahn und Bundespost   | ...              | ...              | ...              | ...              | ...                 | 0,5                 | ...             | ...             |
| Wertpapiere .....  | 0,7              | 4,2              | 2,1              | 3,9              | 3,5                 | 3,5                 | 3,9             | 3,7             |
| Deutsche Scheidemünzen .....   | 0,8              | 0,7              | 0,7              | 0,7              | 0,7                 | 0,9                 | 0,7             | 0,9             |
| Postscheckguthaben .....   | 1,0              | 1,2              | 0,4              | 0,3              | 0,1                 | 0,2                 | 0,3             | 0,3             |
| Sonstige Aktiva .....  | 6,5              | 10,1             | 12,3             | 12,0             | 4,5                 | 4,4                 | 12,0            | 5,0             |
| Ausgleichsposten wegen Neubewertung der<br>Währungsreserven und sonstigen Fremd-<br>währungspositionen .....   | 10,9             | 14,2             | 12,4             | 5,8              | 5,8                 | —                   | —               | —               |
| Ingesamt ...   | <b>139,3</b>     | <b>170,7</b>     | <b>180,2</b>     | <b>191,5</b>     | <b>185,5</b>        | <b>189,1</b>        | <b>192,1</b>    | <b>195,3</b>    |
| <b>PASSIVA</b>   |                  |                  |                  |                  |                     |                     |                 |                 |
| Banknotenumlauf .....  | 65,5             | 74,8             | 79,4             | 83,7             | 86,8                | 86,4                | 83,1            | 84,1            |
| Einlagen von Kreditinstituten .....  | 52,5             | 59,4             | 64,8             | 53,9             | 49,6                | 48,3                | 47,1            | 49,6            |
| auf Girokonten .....   | 52,5             | 59,4             | 64,8             | 53,9             | 49,6                | 48,3                | 47,1            | 49,6            |
| sonstige .....   | ...              | ...              | ...              | ...              | ...                 | ...                 | ...             | ...             |
| Einlagen von öffentlichen Haushalten ...   | 2,1              | 4,6              | 2,9              | 1,0              | 2,2                 | 0,8                 | 1,4             | 0,6             |
| Bund .....   | 0,3              | 2,4              | 1,8              | 0,4              | 0,1                 | 0,1                 | 0,1             | 0,1             |
| Lastenausgleichsfonds und E.R.P.<br>Sondervermögen .....   | 0,2              | 0,2              | 0,3              | 0,1              | 0,2                 | 0,1                 | 0,5             | 0,1             |
| Länder .....   | 1,6              | 2,0              | 0,7              | 0,5              | 1,9                 | 0,6                 | 0,8             | 0,4             |
| Andere öffentliche Einleger .....  | ...              | ...              | 0,1              | ...              | ...                 | ...                 | ...             | ...             |
| Einlagen von anderen inländischen Einle-<br>gern .....   | 3,9              | 4,1              | 1,2              | 1,7              | 1,7                 | 2,8                 | 4,0             | 2,1             |
| Bundesbahn .....   | ...              | ...              | ...              | ...              | ...                 | ...                 | ...             | ...             |
| Bundespost (einschl. Postscheck- und<br>Postsparkassenämter) .....   | 3,4              | 3,5              | 0,6              | 1,1              | 1,1                 | 2,3                 | 3,4             | 1,5             |
| Sonstige Einleger .....  | 0,5              | 0,6              | 0,6              | 0,6              | 0,6                 | 0,5                 | 0,6             | 0,6             |
| Verbindlichkeiten gegenüber Kreditinsti-<br>tuten .....  | —                | —                | ...              | ...              | ...                 | ...                 | ...             | ...             |
| Verbindlichkeiten aus abgegebenen Mobi-<br>lisierungs- und Liquiditätspapieren ...   | 5,4              | 13,2             | 6,7              | 4,2              | 4,5                 | 4,8                 | 4,6             | 4,7             |
| Verbindlichkeiten aus dem Auslands-<br>geschäft .....  | 0,5              | 4,5              | 3,3              | 7,7              | 5,6                 | 9,3                 | 7,7             | 9,0             |
| Einlagen ausländischer Einleger .....  | 0,5              | 4,5              | 3,2              | 7,6              | 5,6                 | 9,3                 | 7,6             | 8,9             |
| Verbindlichkeiten gegenüber dem Euro-<br>päischen Fonds für währungspoli-<br>tische Zusammenarbeit .....   | ...              | ...              | —                | —                | —                   | —                   | —               | —               |
| Sonstige .....   | ...              | ...              | 0,1              | 0,1              | ...                 | ...                 | 0,1             | 0,1             |
| Verbindlichkeiten gegenüber dem Euro-<br>päischen Fonds für währungspolitische<br>Zusammenarbeit im Rahmen des Euro-<br>päischen Währungssystems .....                                     | —                | —                | —                | —                | —                   | ...                 | 4,2             | ...             |
| Gegenposten im Zusammenhang mit der<br>Bewertung des in den Europäischen<br>Fonds für währungspolitische Zusam-<br>menarbeit vorläufig eingebrachten Gol-<br>des- und Dollarreserven ..... | —                | —                | 9,1              | 22,5             | 22,2                | 19,9                | 22,5            | 23,4            |
| Ausgleichsposten für zugewiesene Sonder-<br>ziehungsrechte .....   | 1,4              | 1,3              | 1,8              | 2,5              | 2,3                 | 3,0                 | 3,0             | 3,2             |
| Sonstige Passiva .....   | 8,0              | 8,8              | 11,0             | 14,3             | 10,6                | 13,8                | 14,5            | 18,6            |
| Ingesamt ...   | <b>139,3</b>     | <b>170,7</b>     | <b>180,2</b>     | <b>191,5</b>     | <b>185,5</b>        | <b>189,1</b>        | <b>192,1</b>    | <b>195,3</b>    |

**XX - 8. — BANQUE NATIONALE SUISSE**

*(milliards de francs suisses)*

|   | 1977<br>31 décembre | 1978<br>31 décembre | 1979<br>31 décembre | 1980<br>31 décembre | 1980<br>10 décembre | 1981<br>10 décembre | 1981<br>9 janvier | 1982<br>8 janvier |
|---|---------------------|---------------------|---------------------|---------------------|---------------------|---------------------|-------------------|-------------------|
| <b>ACTIF</b>  |                     |                     |                     |                     |                     |                     |                   |                   |
| Encaisse or .....   | 11,9                | 11,9                | 11,9                | 11,9                | 11,9                | 11,9                | 11,9              | 11,9              |
| Devises .....   | 20,5                | 29,0                | 26,4                | 27,4                | 22,8                | 23,8                | 24,0              | 24,0              |
| Droits de tirage spéciaux .....   | —                   | —                   | —                   | ...                 | ...                 | ...                 | ...               | ...               |
| Bons du Trésor étrangers en fr. s. ....                                       | 3,9                 | 2,0                 | —                   | —                   | —                   | —                   | —                 | —                 |
| Portefeuille suisse :   |                     |                     |                     |                     |                     |                     |                   |                   |
| valeurs escomptées .....  | 1,2                 | 0,2                 | 1,6                 | 2,3                 | 0,4                 | 0,6                 | 0,4               | 0,6               |
| bons du Trésor de la Confédération ...  | 0,3                 | ...                 | ...                 | 0,2                 | ...                 | ...                 | ...               | ...               |
| Avances sur nantissement .....  | 0,2                 | 0,1                 | 0,9                 | 0,9                 | 0,1                 | 0,1                 | 0,1               | 0,1               |
| Titres :  |                     |                     |                     |                     |                     |                     |                   |                   |
| pouvant servir de couverture .....  | ...                 | ...                 | ...                 | ...                 | ...                 | ...                 | ...               | ...               |
| autres .....  | 0,6                 | 0,3                 | 0,9                 | 1,2                 | 1,1                 | 1,2                 | 1,2               | 1,0               |
| Correspondants en Suisse .....  | 0,2                 | 0,2                 | 0,3                 | 0,3                 | 0,1                 | 0,1                 | ...               | ...               |
| Perte sur les réserves de devises au<br>31-12-1978, solde au 31-12-1979 ..... | —                   | 2,6                 | 1,1                 | —                   | 1,1                 | —                   | —                 | —                 |
| Autres postes de l'actif .....  | 0,1                 | 0,1                 | 0,1                 | 0,1                 | 0,2                 | 0,2                 | 0,2               | 0,2               |
| <b>Total ...</b>  | <b>38,9</b>         | <b>46,4</b>         | <b>43,2</b>         | <b>44,3</b>         | <b>37,2</b>         | <b>37,9</b>         | <b>37,8</b>       | <b>37,8</b>       |

**PASSIF**

|  |             |             |             |             |             |             |             |             |
|--|-------------|-------------|-------------|-------------|-------------|-------------|-------------|-------------|
| Fonds propres .....  | 0,1         | 0,1         | 0,1         | 0,1         | 0,1         | 0,1         | 0,1         | 0,1         |
| Billets en circulation .....   | 20,4        | 22,5        | 23,8        | 24,1        | 22,8        | 22,4        | 23,0        | 22,5        |
| Engagements à vue :  |             |             |             |             |             |             |             |             |
| comptes de virements des banques, du<br>commerce et de l'industrie ..... | 13,6        | 15,6        | 13,2        | 13,7        | 7,6         | 6,8         | 8,2         | 7,6         |
| autres engagements à vue .....   | 2,7         | 4,4         | 4,5         | 2,7         | 3,1         | 2,2         | 2,6         | 1,3         |
| Réserves minimales des banques sur :                                     |             |             |             |             |             |             |             |             |
| les engagements en Suisse .....  | ...         | ...         | ...         | ...         | ...         | ...         | ...         | ...         |
| les engagements envers l'étranger .....                                  | ...         | ...         | ...         | ...         | ...         | ...         | ...         | ...         |
| Engagements à terme :  |             |             |             |             |             |             |             |             |
| rescriptions de stérilisation .....                                      | 0,8         | 2,9         | 0,6         | ...         | ...         | —           | ...         | —           |
| bons émis par la Banque .....  | —           | —           | ...         | 0,2         | 0,3         | 0,5         | 0,4         | 0,5         |
| Autres postes du passif .....  | 1,3         | 0,9         | 1,0         | 3,5         | 3,3         | 5,9         | 3,5         | 5,8         |
| <b>Total ...</b>   | <b>38,9</b> | <b>46,4</b> | <b>43,2</b> | <b>44,3</b> | <b>37,2</b> | <b>37,9</b> | <b>37,8</b> | <b>37,8</b> |

**XX - 9. — BANQUE DES REGLEMENTS INTERNATIONAUX**

**Situation en milliards de francs or \***

[unités de 0,29032258... gramme d'or fin (art. 4 des statuts)]

**Actif**

|  | 1980<br>31 décembre | 1981<br>31 décembre | 1980<br>30 novembre | 1981<br>30 novembre | 1981<br>31 janvier | 1982<br>31 janvier |
|--|---------------------|---------------------|---------------------|---------------------|--------------------|--------------------|
| <b>Or</b> .....  | 5,4                 | 5,5                 | 5,4                 | 5,5                 | 5,5                | 5,5                |
| <b>Espèces en caisse et avoirs bancaires à vue</b> ..... | ...                 | ...                 | 0,1                 | ...                 | ...                | ...                |
| <b>Bons du Trésor</b> .....                              | 0,2                 | 0,3                 | 0,3                 | 0,2                 | 0,2                | 0,2                |
| <b>Dépôts à terme et avances</b> .....                   | 15,4                | 12,8                | 14,9                | 11,8                | 13,6               | 11,7               |
| Or :   |                     |                     |                     |                     |                    |                    |
| à 3 mois au maximum .....                                | ...                 | ...                 | ...                 | ...                 | ...                | ...                |
| à plus de 3 mois .....                                   | ...                 | ...                 | ...                 | ...                 | ...                | ...                |
| Monnaies :   |                     |                     |                     |                     |                    |                    |
| à 3 mois au maximum .....                                | 11,9                | 10,7                | 10,9                | 9,2                 | 10,7               | 8,9                |
| à plus de 3 mois .....                                   | 3,5                 | 2,1                 | 4,0                 | 2,6                 | 2,9                | 2,8                |
| <b>Titres à terme</b> .....                              | 1,5                 | 1,5                 | 1,1                 | 1,4                 | 1,3                | 1,3                |
| à 3 mois au maximum .....                                | 1,1                 | 1,2                 | 0,7                 | 1,0                 | 0,8                | 0,8                |
| à plus de 3 mois .....                                   | 0,4                 | 0,3                 | 0,4                 | 0,4                 | 0,5                | 0,5                |
| <b>Divers</b> .....                                      | 0,2                 | 0,1                 | 0,2                 | 0,1                 | 0,2                | 0,1                |
| <i>Total de l'actif ...</i>                              | <b>22,7</b>         | <b>20,2</b>         | <b>22,0</b>         | <b>19,0</b>         | <b>20,8</b>        | <b>18,8</b>        |

\* Les éléments d'actif et de passif en dollars E.U. sont convertis au cours de \$ E.U. 208 l'once d'or fin (équivalent à 1 franc-or = \$ E.U. 1,94149...) et tous les autres éléments en monnaies sur la base des cours du marché par rapport au dollar E.U.

XX - 9. — BANQUE DES REGLEMENTS INTERNATIONAUX

Situation en milliards de francs or \*

[unités de 0,29032258... gramme d'or fin (art. 4 des statuts)]

Passif

|  | 1980<br>31 décembre | 1981<br>31 décembre | 1980<br>30 novembre | 1981<br>30 novembre | 1981<br>31 janvier | 1982<br>31 janvier |
|--|---------------------|---------------------|---------------------|---------------------|--------------------|--------------------|
| <b>Capital <sup>1</sup> :</b>                |                     |                     |                     |                     |                    |                    |
| Actions libérées de 25 p.c. ....             | 0,3                 | 0,3                 | 0,3                 | 0,3                 | 0,3                | 0,3                |
| <b>Réserves</b> .....                        | 0,6                 | 0,7                 | 0,6                 | 0,6                 | 0,6                | 0,7                |
| Fonds de réserve légale .....                | 0,1                 | 0,1                 | 0,1                 | 0,1                 | 0,1                | 0,1                |
| Fonds de réserve générale .....              | 0,4                 | 0,4                 | 0,4                 | 0,4                 | 0,4                | 0,4                |
| Fonds spécial de réserve de dividendes ..... | ...                 | ...                 | ...                 | ...                 | ...                | ...                |
| Fonds de réserve libre .....                 | 0,1                 | 0,2                 | 0,1                 | 0,1                 | 0,1                | 0,2                |
| <b>Dépôts (or)</b> .....                     | 4,6                 | 4,7                 | 4,6                 | 4,8                 | 4,7                | 4,7                |
| Banques centrales :                          |                     |                     |                     |                     |                    |                    |
| à vue .....                                  | 4,6                 | 4,6                 | 4,6                 | 4,7                 | 4,7                | 4,6                |
| à 3 mois au maximum .....                    | ...                 | 0,1                 | ...                 | 0,1                 | ...                | 0,1                |
| à plus de 3 mois .....                       | ...                 | ...                 | ...                 | ...                 | ...                | ...                |
| Autres déposants :                           |                     |                     |                     |                     |                    |                    |
| à vue .....                                  | ...                 | ...                 | ...                 | ...                 | ...                | ...                |
| <b>Dépôts (monnaies)</b> .....               | 16,9                | 14,2                | 16,2                | 13,0                | 14,9               | 12,8               |
| Banques centrales :                          |                     |                     |                     |                     |                    |                    |
| à vue .....                                  | 0,3                 | 0,2                 | 0,3                 | 0,2                 | 0,3                | 0,3                |
| à 3 mois au maximum .....                    | 14,8                | 12,7                | 13,7                | 11,3                | 12,7               | 10,8               |
| à plus de 3 mois .....                       | 1,5                 | 1,0                 | 1,9                 | 1,2                 | 1,6                | 1,3                |
| Autres déposants :                           |                     |                     |                     |                     |                    |                    |
| à vue .....                                  | ...                 | ...                 | ...                 | ...                 | ...                | ...                |
| à 3 mois au maximum .....                    | 0,3                 | 0,3                 | 0,3                 | 0,3                 | 0,3                | 0,4                |
| à plus de 3 mois .....                       | ...                 | ...                 | ...                 | ...                 | ...                | ...                |
| <b>Divers</b> .....                          | 0,3                 | 0,3                 | 0,3                 | 0,3                 | 0,3                | 0,3                |
| <i>Total du passif</i> ...                   | <b>22,7</b>         | <b>20,2</b>         | <b>22,0</b>         | <b>19,0</b>         | <b>20,8</b>        | <b>18,8</b>        |
| <br><sup>1</sup> Capital autorisé .....      | 1,5                 | 1,5                 | 1,5                 | 1,5                 | 1,5                | 1,5                |
| émis .....                                   | 1,2                 | 1,2                 | 1,2                 | 1,2                 | 1,2                | 1,2                |

\* Les éléments d'actif et de passif en dollars E.U. sont convertis au cours de \$ E.U. 208 l'once d'or fin (équivalent à 1 franc-or = \$ E.U. 1,94149...) et tous les autres éléments en monnaies sur la base des cours du marché par rapport au dollar E.U.

Références bibliographiques : *International Financial Statistics* (F.M.I.).  
Banque de France : « Compte rendu ». — Bank of England :

« Report and accounts ». — Board of Governors of the Federal Reserve system : « Annual Report ». — De Nederlandsche Bank : « Verslag over het boekjaar ». Banca d'Italia : « Relazione Annuale ». — Geschäftsbericht der Deutschen Bundesbank. — Banque Nationale Suisse : « Rapports ». — Banque des règlements internationaux : « Rapports ».

## LEGISLATION ECONOMIQUE

*Ces informations rappellent les lois et arrêtés ainsi que les avis officiels qui revêtent un intérêt particulier au point de vue de l'économie générale du pays et qui ont fait l'objet d'une publication au Moniteur belge au cours du mois précédant celui de la parution du Bulletin.*

*Seuls les lois et arrêtés les plus importants sont repris in extenso. Une simple mention, accompagnée éventuellement d'une notice explicative, est faite des autres textes législatifs.*

*Par ailleurs, la législation économique mentionne les décisions, directives et règlements les plus importants figurant dans le Journal officiel des Communautés Européennes.*

*Afin de faciliter la consultation de ces informations, les textes ont été groupés sous les rubriques suivantes :*

*1. Economie générale; 2. Monnaie, crédit et banque; 3. Finances publiques; 4. Agriculture et pêche; 5. Industrie; 6. Travail; 7. Commerce intérieur; 8. Commerce extérieur; 9. Transports; 10. Prix et salaires; 11. Pensions, assurances sociales et avantages sociaux divers; 12. Communauté Economique Européenne.*

### 2. — MONNAIE, CREDIT ET BANQUE

#### **Arrêté royal du 26 novembre 1981**

*portant le montant du plafond des engagements de la Caisse nationale de Crédit professionnel, par libération d'une quatrième tranche de cinq milliards de francs, à nonante milliards de francs à partir de la même date (Moniteur du 27 janvier 1982, p. 626).*

#### **Arrêté royal du 16 décembre 1981**

*modifiant l'arrêté royal du 20 août 1969 portant règlement organique de la Monnaie royale de Belgique (Moniteur du 28 janvier 1982, p. 657).*

**Arrêté ministériel du 15 janvier 1982**

*portant fixation du taux des intérêts à bonifier en 1982 aux consignations, dépôts volontaires et cautionnements confiés à la Caisse des Dépôts et Consignations (Moniteur du 27 janvier 1982, p. 625).*

*Article 1<sup>er</sup>.* — Le taux des intérêts à bonifier en 1982 aux consignations, aux dépôts volontaires et aux cautionnements de toutes catégories confiés à la Caisse des Dépôts et Consignations est fixé à 7,5 p.c.

Les sommes reçues en vertu de l'article 1<sup>er</sup> de l'arrêté royal du 14 décembre 1935, relatif à l'organisation et au contrôle de la comptabilité des notaires, modifié par l'arrêté royal du 8 novembre 1968, bénéficient d'un taux d'intérêt fixé à 5,75 p.c.

Les sommes, qui sont ou restent consignées du fait de la minorité, de l'interdiction ou de l'aliénation mentale des ayants droit ou en raison de l'existence d'un usufruit et les cautionnements fournis en numéraire par les conservateurs des hypothèques pour garantir leurs obligations vis-à-vis des tiers (loi du 21 Ventôse, an VII, modifiée par la loi du 24 décembre 1906) bénéficient d'un taux d'intérêt fixé à 9 p.c.

Les sommes qui sont ou restent consignées en application de l'article 479 du code de commerce, livre III, titre I<sup>er</sup>, bénéficient d'un taux d'intérêt fixé à 11,25 p.c.

.....

**3. — FINANCES PUBLIQUES**

**Arrêté royal du 26 novembre 1981**

*déterminant le montant du prélèvement au profit du Fonds de stimulation de la construction d'habitations sur les recettes de la taxe sur la valeur ajoutée de l'année 1981 (Moniteur du 14 janvier 1982, p. 214).*

*Article 1<sup>er</sup>.* — Le montant du prélèvement sur les recettes de la taxe sur la valeur ajoutée de l'année 1981 à effectuer au profit du Fonds de stimulation de la construction d'habitations inscrit à la section particulière, Titre IV, du budget du Ministère des Finances est fixé à un milliard de francs pour le troisième trimestre de l'année 1981.

.....

**Arrêtés royal et ministériel du 11 janvier 1982**

*relatifs à l'émission de l'emprunt 14,25 p.c. 1982-1989 (Moniteur du 12 janvier 1982, pp. 145 et 146).*

*Article 1<sup>er</sup>.* — Notre Ministre des Finances est autorisé à émettre aux conditions qu'il déterminera, un emprunt intérieur dénommé « Emprunt 14,25 p.c. 1982-1989 ».

.....

*Art. 4.* — L'emprunt est amortissable suivant les modalités ci-après.

Une dotation annuelle de 5 p.c. du capital nominal émis, augmentée chaque année des intérêts des capitaux amortis est selon un étalement annuel normal si nécessaire adapté à l'état du marché, affectée au rachat des obligations à des cours ne dépassant pas le pair de la valeur nominale.



Si le cours dépasse le pair, Notre Ministre des Finances détermine éventuellement sous quelles conditions l'amortissement par rachat peut être poursuivi.

Les fonds destinés aux amortissements annuels sont mis à la disposition de la Caisse d'amortissement, à partir du 5 février de chacune des années 1983 à 1988 au fur et à mesure des besoins qu'elle aura notifiés au Service de la Dette publique.

La partie non utilisée des dotations d'amortissement n'est pas reportée.

Les obligations restant en circulation le 5 février 1989 sont remboursables à cette date au pair de leur valeur nominale.

Les dotations d'amortissement de cet emprunt pourront être confondues avec celles d'autres emprunts portant même taux d'intérêt, amortissables, selon les mêmes modalités et remboursables au pair à la même échéance.

.....

*Art. 6.* — Notre Ministre des Finances est chargé de l'exécution du présent arrêté.

\*  
\*\*

*Article 1<sup>er</sup>.* — La souscription publique aux obligations de l'emprunt 14,25 p.c. 1982-1989 sera ouverte le 20 janvier 1982; elle sera close le 4 février 1982. Il pourra toutefois être mis fin à la souscription avant cette dernière date.

.....

*Art. 6.* — Le paiement des coupons et le remboursement des obligations sont effectués aux guichets du Caissier de l'Etat à la Banque Nationale de Belgique à Bruxelles et en province.

*Art. 7.* — Il est alloué une commission de 1,25 p.c. du capital nominal souscrit à leur intervention aux banques, agents de change et caisses d'épargne privées visés à l'article 1<sup>er</sup>, ainsi qu'aux établissements financiers du secteur public.

Une commission de 1 p.c. peut être allouée aux investisseurs institutionnels.

.....

### **Arrêté ministériel du 13 janvier 1982**

*relatif à l'émission de l'emprunt 14,25 p.c. 1982-1989 (Moniteur du 15 janvier 1982, p. 271).*

*Article 1<sup>er</sup>.* — Le prix d'émission des obligations de l'emprunt 14,25 p.c. 1982-1989 est fixé à 99,50 p.c. de leur valeur nominale.

.....

## **5. — INDUSTRIE**

### **Arrêté royal du 11 décembre 1981**

*maintenant en vigueur certains arrêtés prescrivant des statistiques de la production, de l'activité et des stocks (Moniteur du 26 janvier 1982, p. 554).*

## 6. — TRAVAIL

### **Arrêté royal du 21 janvier 1982**

*prorogeant la durée de validité de certaines mesures de résorption du chômage (Moniteur du 29 janvier 1982, p. 693).*

*Article 1<sup>er</sup>.* — La durée de validité des dispositions des sections 1, Stage des jeunes, 2, Prépension légale et 4, Humanisation du travail, du chapitre III de la loi du 22 décembre 1977 relative aux propositions budgétaires 1977-1978 est prorogée jusqu'au 31 mars 1982.

*Art. 2.* — Les dispositions de la section 5, Prépension spéciale pour chômeurs âgés, du chapitre III de la même loi sont applicables aux bénéficiaires visés à l'article 101 de ladite loi dont la demande de pension anticipée produit ses effets au cours du premier trimestre de l'année 1982.

*Art. 3.* — Dans l'article 12 de l'arrêté royal du 19 septembre 1980 relatif au droit aux allocations de chômage et aux indemnités complémentaires des travailleurs frontaliers âgés licenciés ou mis en chômage complet, modifié par l'arrêté royal du 24 décembre 1980, les mots « 31 décembre 1981 » sont remplacés par les mots « 31 mars 1982 ».

## 10. — PRIX ET REVENUS

### **Arrêté ministériel du 5 janvier 1982**

*réglementant les prix de vente des machines à écrire et à calculer (Moniteur du 12 janvier 1982, p. 148).*

### **Arrêté ministériel du 7 janvier 1982**

*réglementant les prix des viandes bovines et porcines (Moniteur du 9 janvier 1982, p. 119).*

## 12. — COMMUNAUTE ECONOMIQUE EUROPEENNE

### **Arrêt définitif (81/1031/Euratom, CECA, CEE)**

*du budget supplémentaire et rectificatif n° 2 des Communautés européennes pour l'exercice 1981 (Journal officiel du 28 décembre 1981, n° L 371, p. 1).*

### **Décision de la Commission du 4 décembre 1981 (82/4/CEE)**

*concernant une aide que le gouvernement belge projette d'accorder en faveur d'investissements à réaliser par une entreprise chimique d'Anvers pour la production de polyéther-polyol (Journal officiel du 9 janvier 1982, n° L 5, p. 13).*

**Décision du Conseil du 14 décembre (81/1056/CEE)**

*arrêtant le rapport annuel sur la situation économique de la Communauté et fixant les orientations de politique économique pour l'année 1982 (Journal officiel du 31 décembre 1981, n° L 385, p. 1).*

**Règlement de la Commission du 15 décembre 1981 (81/3823/CEE)**

*modifiant la nomenclature des marchandises pour les statistiques du commerce extérieur de la Communauté et du commerce entre ses Etats membres (Nimexe) (Journal officiel du 31 décembre 1981, n° L 387, p. 1).*

**Décision du Conseil du 21 décembre 1981 (82/1/CEE)**

*autorisant la prorogation ou la tacite reconduction de certains accords commerciaux conclus par des Etats membres avec des pays tiers (Journal officiel du 9 janvier 1982, n° L 5, p. 7).*

**Règlement de la Commission du 23 décembre 1981 (81/3817/CEE)**

*relatif à la définition de la notion de produits originaires pour l'application de préférences tarifaires accordées par la Communauté économique européenne à certains produits de pays en voie de développement (Journal officiel du 31 décembre 1981, n° L 384, p. 1).*

**Règlement de la Commission du 7 janvier 1982 (82/32/CEE)**

*arrêtant les conditions d'octroi de restitutions particulières à l'exportation dans le secteur de la viande bovine (Journal officiel du 8 janvier 1982, n° L 4, p. 11).*

BIBLIOGRAPHIE  
RELATIVE AUX PROBLEMES  
ECONOMIQUES ET FINANCIERS  
INTERESSANT LA BELGIQUE

*Le lecteur trouvera ci-dessous une bibliographie qui fait suite à celle qui a été publiée dans le Bulletin de janvier 1982. Les ouvrages et articles retenus sont classés par sujets selon le plan de classification décimale en usage à la Banque Nationale. Une version abrégée de ce plan a été publiée dans le numéro de janvier 1974.*

*L'abonné qui le désire peut obtenir cette version sur simple demande au Service de la Documentation de la Banque Nationale de Belgique, boulevard de Berlaimont 5, 1000 Bruxelles. La version complète du plan peut être consultée à la Bibliothèque scientifique de la Banque.*

*Il est rappelé que cette bibliographie ne reprend pas les rapports des différentes institutions ni les sources statistiques.*

\*\*

Persönlichkeiten der Europäischen Integration. 14 biographische Essays.

Bonn, Europa Union Verlag, 1981, 538 S.

VAN AUDENHOVE, M.

Histoire des finances communales. 1<sup>re</sup> partie : Histoire des finances communales de l'Armistice (11 novembre 1918) à la dévaluation du franc (25 octobre 1926).

(In : *Crédit Communal de Belgique, Bruxelles, n° 138, octobre 1981, pp. 203-236.*)

BELG. 61 A

311.91 - 332.602.2

331.162.21 - 333.111.0

LAMBERT, A.

Dynamique démographique des populations belges et étrangères dans les trois régions de la Belgique.

(In : *Wallonie, Namur, n° 6, 1981, pp. 483-506.*)

BELG. 186

SIMONIS, R.

Une Banque Centrale éphémère. La Banque Centrale du Congo Belge et du Ruanda-Urundi (1951-1961).

(In : *Cahier — Revue de la Banque, Bruxelles, n° 15, novembre 1981, pp. 5-61.*)

BELG. 133

330.47 - 333.420.2 - 333.432.8  
382.20

331.19

GOLD, J.

The Multilateral System of Payments : Keynes, Convertibility, and the International Monetary Fund's Articles of Agreement.

(In : *Occasional Paper, Washington, No. 6, August 1981, pp. 1-31.*)

I.M.F. 6

Modifications de dénominations de sociétés 1960-1980. Gewijzigde benamingen van vennootschappen 1960-1980.

Bruxelles, Commission de la Bourse de Bruxelles, 1981, 28 p.

331.061.

331.31 - 338.40

Les perspectives de l'économie belge en 1982 à la lueur des évolutions conjoncturelles et des orientations politiques récentes.

(In : *Service de Conjoncture — IRES, Louvain-la-Neuve, décembre 1981, pp. 1-41.*)

BELG. 87

MALDAGUE, R.

Plaidoyer pour une stratégie économique.

(In : *Wallonie, Namur, n° 6, 1981, pp. 439-452.*)

BELG. 186.

332.242. - 658.323. - 332.18  
658.313.

332.691.

VAN PUT, A. & VAN STEENBERGEN, P.

Van winstdeling naar kapitaalparticipatie.

(In : *Ondernemen, Brussel, n° 10, december 1981, blz. 603-608.*)

BELG. 48

RENDERS, J.

Werkloosheidscijfers van 1980 en 1981.

(In : *De Gids op Maatschappelijk Gebied, Brussel, n° 11, november 1981, blz. 878-888.*)

BELG. 71

332.26 - 338.042. - 333.451.1  
336.204.

332.691. - 332.630.

DE GRAUWE, P.

Loonkosten, wisselkoers en belastingsdruk. België gedurende 1970-1980.

*Leuven, Centrum voor Economische Studiën van de Katholieke Universiteit Leuven, 1981, 21 blz.*

VAN HEDEN, L. & PEETERS, T.

Tewerkstellingsverschuivingen in België : rationalisatie- en herstructureringsproblemen 1965-75.

*Leuven, Centrum voor Economische Studiën van de Katholieke Universiteit Leuven, 1981, 41 blz.*

332.620. - 332.630.

333.101. - 333.130.0 - 333.480.  
333.137. - 333.139.2 - 336.214.  
347.734.

HOUYOUX, J.

Les faits : l'emploi, le chômage et la politique de résorption du chômage en Belgique.

(In : *Reflets et Perspectives de la Vie économique, Bruxelles, n° 5, novembre 1981, pp. 290-321.*)

BELG. 131 A

Banking in Belgium.

*Brussels, Peat, Marwick, Mitchell & Co., 1980, 118 p.*

332.631. - 368.44

333.109. - 338.78 - 333.44

SPINNEWYN, Fr.

Een verzekeringstechnische benadering van de werkloosheidsverzekering.

(In : *Leuvense Economische Standpunten, Leuven, n° 23, november 1981, blz. 1-19.*)

BELG. 92

Consumentisme en het bankwezen. Verslag van het symposium gehouden te Amsterdam op 3 juni 1981 ter gelegenheid van het honderdjarig bestaan van de Rijkspostspaarbank 1881 — 1 april — 1981.

*Deventer, Kluwer, 1981, 110 blz.*

GENBERG, H.

Effects of Central Bank Intervention in the Foreign Exchange Market.

(In : *Staff Papers, Washington, No. 3, September 1981, pp. 451-476.*)

I.M.F. 4

RODRIGUEZ, R.M.

The Increasing Attraction of the SDR to Business Corporations.

(In : *Euromoney, London, December 1981, pp. 168-179.*)

G.B. 20 A

333.18 - 333.139.1

RIXEN, H.-H.

Bankenaufsicht auf konsolidierter Basis.

(In : *Die Bank, Köln, Nr 10, Oktober 1981, S. 515-518.*)

DEUTSCHL. 2

333.450. - 333.846.7 - 333.825.  
333.451.0 - 382.22 - 333.451.7

FILC, W.

Devisenmarkt und Geldpolitik.

(Veröffentlichungen des Instituts für Empirische Wirtschaftsforschung, 20.)

*Berlin, Duncker & Humblot, 1981, 325 S.*

333.18

VOELK, K.

Internationales Kreditmeldesystem- wirklich ein « Gebot der Stunde »?

(In : *Zeitschrift für das gesamte Kreditwesen, Frankfurt/Main, Nr 20, 15. Oktober 1981, S. 904-908.*)

DEUTSCHL. 35

333.451.0

DE GRAUWE, P.

The Exchange Rate in a Portfolio Balance Model with a Banking Sector.

(International Economic Research Paper, 32.)

*Leuven, Centrum voor Economische Studiën van de Katholieke Universiteit Leuven, 1981, 23 blz.*

333.428. - 333.403. - 333.825.  
333.451.0 - 333.846.7

The Money Supply and the Exchange Rate.

*Oxford, Clarendon Press, 1981, 364 p.*

333.600.

OOGHE, H. e.a.

De efficiëntie van de kapitaalmarkt : Een « Semi-strong Form » test.

(In : *Tijdschrift voor Economie en Management, Leuven, n° 4, 1981, blz. 421-438.*)

BELG. 171

Le marché belge des actions et des obligations en 1981.

(In : *Bulletin hebdomadaire — Kredietbank, Bruxelles, n° 47, 25 décembre 1981, pp. 1-7.*)

BELG. 33

La C.E.E. et les arrangements internationaux dans le domaine des crédits à l'exportation.

(In : *Revue du Marché Commun, Paris, n° 250, octobre 1981, pp. 436-447.*)

FR. 58

333.633.0

333.712.3 - 368.611. - 382.36  
333.112.1

Les marchés étrangers des actions en 1981.

(In : *Bulletin hebdomadaire — Kredietbank, Bruxelles, n° 46, 18 décembre 1981, pp. 1-6.*)

BELG. 33

URBAIN, R.

Le système belge à l'exportation.

(In : *Studia Diplomatica, Bruxelles, n° 5, 1981, pp. 569-582.*)

BELG. 50

333.642.

333.731. - 333.771.3

KELLES, G.J.

Vraag en aanbod op de Brusselse termijnmarkt.

(In : *Tijdschrift voor Economie en Management, Leuven, n° 4, 1981, blz. 473-492.*)

BELG. 171

WEISS, U.

Eurocheque — bewährtes Zahlungssystem mit Zukunft.

(In : *Die Bank, Köln, Nr 10, Oktober 1981, S. 493-498.*)

DEUTSCHL. 2

333.662. - 382.242.4 - 382.242.0  
382.254.

333.741. - 333.600. - 333.480.

WILLIAMS, R.C. a.o.

International Capital Markets. Recent Developments and Short-Term Prospects, 1981.

(In : *Occasional Paper, Washington, No. 7, August 1981, pp. 1-85.*)

I.M.F. 6

KEMP, L.J.

A Guide to World Money and Capital Markets.

London, McGraw-Hill, 1981, X+648 p.



## VLAAMSE ECONOMISCHE HOGESCHOOL.

Studies I-3 : Vandercapellen, T. : Factoring. Bin Bahroom, R. & Sercu, P. : De geldhoeveelheid en de aandelenprijzen in België.

*Brussel, Vlaamse Economische Hogeschool, 1981, 60 blz.*

## JANSEN, Cl.

Réveil de l'idée européenne.

*(In : Studia Diplomatica, Bruxelles, n° 1-4, 1981, pp. 25-45.)*

BELG. 50

333.841. - 338.70 - 331.30

334.150.0 - 342.53

## FRATIANNI, M. &amp; NABLI, M.

Inflation and output in EEC Countries.  
(International Economics Research Paper, 30.)

*Leuven, Centrum voor Economische Studiën van de Katholieke Universiteit Leuven, 1981, versch. blz.*

## MERTENS de WILMARS, J.

La contribution des juristes belges à l'intégration européenne.

*(In : Studia Diplomatica, Bruxelles, n° 1-4, 1981, pp. 137-157.)*

BELG. 50

333.844. - 333.481. - 333.846.2  
333.846.4 - 333.405.

334.150.0

## ARTUS, J.R.

Monetary Stabilization with and without Government Credibility.

*(In : Staff Papers, Washington, No. 3, September 1981, pp. 495-533.)*

I.M.F. 4

## PESCATORE, P.

Les travaux du « groupe juridique » dans la négociation des traités de Rome.

*(In : Studia Diplomatica, Bruxelles, n° 1-4, 1981, pp. 159-177.)*

BELG. 50

334.150.0

334.150.0

## BOURGUIGNON, P.

De l'entrée en vigueur du Traité de Paris à celle des Traités de Rome.

*(In : Studia Diplomatica, Bruxelles, n° 1-4, 1981, pp. 293-325.)*

BELG. 50

## VAN LANGENHOVE, F.

De la politique d'indépendance à l'intégration européenne.

*(In : Studia Diplomatica, Bruxelles, n° 1-4, 1981, pp. 3-23.)*

BELG. 50

334.150.1

334.151.1

VAN DEN EEDE, G.J.

De l'assemblée commune au Parlement européen (1952-1980).

(In : *Studia Diplomatica*, Bruxelles, n° 1-4, 1981, pp. 111-135.)

BELG. 50

Le cinquième programme de politique économique 1981-1985.

(In : *Le Dossier de l'Europe*, Bruxelles, n° 19, décembre 1981, pp. 1-8.)

C.E. 20

334.150.4

334.151.2

FREROTTE, M. & PEETERS, M.

La C.E.C.A.

(In : *Studia Diplomatica*, Bruxelles, n° 1-4, 1981, pp. 261-291.)

BELG. 50

JANSSENS, V.

La coopération et l'intégration monétaires européennes 1945-1975.

(In : *Studia Diplomatica*, Bruxelles, n° 1-4, 1981, pp. 345-366.)

BELG. 50

334.150.6

334.151.20

Le budget de la Communauté Européenne.

(In : *Documentation européenne*, Luxembourg, n° 5, 1981, pp. 1-54.)

C.E. 5 D

NAERT, F.

De voordelen van de monetaire unie : terecht vergeten?

(In : *Maandschrift Economie*, Deventer, n° 11, 1981, blz. 440-448.)

NED. 5

334.151.0

334.151.26 - 334.151.4 - 334.151.51

HAACK, W.G.C.M.

Oorzaken en effecten van economische integratie in West-Europa; een vergelijking van traditionele en kritische integratie-theorieën.

(In : *Maandschrift Economie*, Deventer, n° 11, 1981, blz. 421-437.)

NED. 5

KOTTE, D.J.

Wirkungen zwischenstaatlicher Finanztransfers in der EG auf Konjunktur und Zahlungsbilanz.

(Europäische Hochschulschriften, Reihe V : Volkswirtschaft, 267.)

Frankfurt/Main, Peter Lang, 1980, 215 S.

334.151.27

334.152.0

Un bilan du Système Monétaire Européen.

(In : *Bulletin de la Société Générale de Banque, Bruxelles, n° 216, décembre 1981, pp. 3-6.*)

BELG. 27 C

WURTH-RENTIER, J.

Du Grand-Duché de Luxembourg et de la construction européenne.

(In : *Studia Diplomatica, Bruxelles, n° 1-4, 1981, pp. 87-109.*)

BELG. 50

334.151.6

336.212.3

1 milliard d'Ecus dans la Communauté. Financements dans l'agriculture et l'agro-industrie.

(In : *Banque Européenne d'Investissement — Informations, Luxembourg, n° 27, novembre 1981, pp. 1-12.*)

B.E.I. 1

DE SMAELE, B.

Kadastraal inkomen en onroerende voorheffing en andere wettelijke bepalingen in verband met de rechtstreekse fiscaliteit inzake huisvesting.

*Brussel, Nationaal Instituut voor de Huisvesting, 1981, 31 blz.*

334.151.8

336.451.

SUYKENS, F.

De Europese zeehavenpolitiek.

(In : *Economisch en Sociaal Tijdschrift, Antwerpen, n° 6, december 1981, blz. 713-729.*)

BELG. 64 B

VUCHELEN, J.

Waarom het deficit op de overheidsrekeningen drastisch moet verminderen.

(In : *Tijdschrift voor Economie en Management, Leuven, n° 4, 1981, blz. 441-461.*)

BELG. 171

334.152.0

336.61 - 333.846.6 - 336.401.  
333.110.

Le rôle des Belges et de la Belgique dans l'édification européenne.

(In : *Studia Diplomatica, Bruxelles, n° 1-4, 1981, pp. 1-538.*)

BELG. 50

Essays in Fiscal and Monetary Policy.

*Oxford, Oxford University Press, 1981, VIII + 210 p.*

LIEVENS, S.

Fiscale maatregelen ten gunste van investeringen.

*(In : Rechtskundig Weekblad, Antwerpen, n° 16, 19 december 1981, blz. 1042-1059.)*

La dépendance et le transfert de technologie.

*(In : Les Cahiers du CEDAF, Bruxelles, n° 5-6, septembre-octobre 1981, pp. 1-131.)*

BELG. 27 D

337.553.

338.043. - 382.51 - 332.630.

SAMOY, A.G.

La création de l'union économique Benelux.

*(In : Studia Diplomatica, Bruxelles, n° 1-4, 1981, pp. 179-197.)*

BELG. 50

NICAISE, I. &amp; PEETERS, Th.

Internationale arbeidsverdeling, herstructurering en tewerkstelling in zes E.G.-landen.

*Leuven, Centrum voor Economische Studiën van de Katholieke Universiteit Leuven, 1980, VII+82 p.*

338.013.

338.046.1 - 333.102.

Les marchés commerciaux en 1981.

*(In : Bulletin hebdomadaire — Kredietbank, Bruxelles, n° 44, 4 décembre 1981, pp. 1-6.)*

BELG. 33

Les deux mille plus importantes sociétés belges et luxembourgeoises et leurs données financières. 11<sup>e</sup> édit. Résultats 1980.*Bruxelles, Dun & Bradstreet, 1982, 252 p.*

338.042. - 338.012. - 332.26

338.047.

DE GRAUWE, P. &amp; VANOVERBEKE, T.

Energiekosten en loonkosten in de Belgische industrie gedurende 1970-1978.

*Leuven, Centrum voor Economische Studiën van de Katholieke Universiteit Leuven, 1981, 17 blz.*

ESCARMELLE, J.-F. &amp; MELIS, P.

Essai de définition du concept d'entreprise publique.

*(In : Revue internationale des Sciences administratives, Bruxelles, n° 4, 1981, pp. 365-376.)*

BELG. 148 A

338.340. - 338.8 - 338.341.0  
351.2 - 334.153.2 - 338.341.1

338.43

The Brandt Commission Papers; Selected Background Papers prepared for the Independent Commission on International Development Issues, 1978-1979.

Geneva, IBIDI, 1981, XVI+764 p.

Problèmes économiques et financiers concernant la réforme des institutions.

Bruxelles, Groupe Molière, 1981, 9 p.

338.40

VANDEPUTTE, T.

De Conferentie over het industriebeleid : impasse of nieuwe start van het overleg?

(In : *Economisch en Sociaal Tijdschrift, Antwerpen, n° 6, december 1981, blz. 733-748.*)

BELG. 64 B

WESTVLAAMS EKONOMISCH STUDIEBU-  
REAU.

Zeebrugge en de maritimisering van zijn achterland.  
(Facetten van West-Vlaanderen, 20.)

Brugge, WES, 1981, 120 blz.

338.43

338.43 - 338.342.2

EMBRECHTS, R.

Protectie van jonge industrieën : analyse van de mogelijkheden en de toepassingen in het kader van de algemene overeenkomst inzake handel en tarieven (GATT).

(*Eclectica*, 45.)

Brussel, *Economische Hogeschool Sint-Aloysius*, 1981, 86 blz.

PLANT, R.

Industries in Trouble.

Geneva, *International Labour Office*, 1981, VI+178 p.

338.70 - 331.01

338.43

KINSBERGEN, A.

De Rupelstreek : getekend door het verleden, maar gericht op de toekomst.

(Rede uitgesproken ter gelegenheid van de opening van de gewone zitting op 1 oktober 1981.)

Antwerpen, *Provincieraad van Antwerpen*, 1981, 129 blz.

LACROIX, E.

L'eau de Wallonie; économie et gestion.

(Discours prononcé à l'ouverture de la session ordinaire du Conseil Provincial de Namur, le 1<sup>er</sup> octobre 1981.)

Namur, *Conseil Provincial de Namur*, 1981, 21 p.

338.74 - 338.43

LACROIX-DESTREE, Y.

Le secteur wallon des « fonderies, poêleries, chauffage central » après la restructuration.

(In : *Wallonie, Namur*, n° 6, 1981, pp. 455-467.)

BELG. 186

Les ressources et emplois des entreprises belges en 1980.

(In : *Bulletin hebdomadaire — Kredietbank, Bruxelles*, n° 42, 20 novembre 1981, pp. 1-6.)

BELG. 33

338.755.3

339.112.12 - 336.835. - 338.43

L'industrie belge du meuble : fin du déclin?

(In : *Bulletin hebdomadaire — Kredietbank, Bruxelles*, n° 43, 27 novembre 1981, pp. 1-6.)

BELG. 33

SECRETARIAT D'ETAT A L'ECONOMIE REGIONALE WALLONNE ET AU LOGEMENT.

Construire, transformer, isoler en Wallonie. Les aides de la région et de l'Etat.

*Bruxelles, Melchior Wathelet, 1981, 56 p.*

338.755.3

339.311.3

MIGNOLET, M.

L'activité du sciage du bois en Wallonie : Un diagnostic.

(In : *Wallonie, Namur*, n° 6, 1981, pp. 469-481.)

BELG. 186

COUSSEMENT, A.M.

Les nouveaux instruments de l'épargne.

(In : *Eurépargne — Revue économique européenne, Luxembourg*, n° 12, décembre 1981, pp. 1-5.)

LUX. 4

339.0

339.325.1

Les comptes nationaux de Belgique 1970-1980.

(In : *Bulletin de Statistique — I.N.S., Bruxelles*, n° 9, septembre 1981, pp. 463-527.)

BELG. 44

LANGASKENS, Y.

Quelques caractéristiques socio-économiques de la possession des biens de consommation durables. (C.R.E.D.E.L. — Travaux de recherches.)

*Liège, Centre de Recherches économiques et démographiques de Liège, 1981, 39 p.*

## INTERNATIONAL LABOUR OFFICE.

Employment Effects of Multinational Enterprises in Industrialised Countries.

*Geneva, I.L.O., 1981, IX + 100 p.*

VAN BLADEL, J. & VERBIST, C.

Radioscopie socio-économique des grandes villes belges.

*(In : Crédit Communal de Belgique, Bruxelles, n° 138, octobre 1981, pp. 267-288.)*

BELG. 61 A

347.720.1

380.3

WELLENS, K.

Recent Developments towards a United Nations Code of Conduct for Transnational Corporations.

*(In : Studia Diplomatica, Bruxelles, n° 6, 1981, pp. 685-708.)*

BELG. 50

QUADEN, G.

Le contrôle des prix en Belgique.

*(In : Annales de l'Economie publique, sociale et coopérative, Liège, n° 4, octobre-décembre 1981, pp. 465-476.)*

GEN. 1 A

350.0

382.242.4 - 347.721.2 - 333.660.  
333.131.6

MOUREAUX, Ph.

L'administration à l'heure de la réforme de l'Etat.

*Bruxelles, Philippe Moureaux, 1981, 79 p.*

BLAISE, J.-B. e.a.

Les euro-crédits; un instrument du système bancaire pour le financement international.

*(Travaux du Centre de Recherche sur le Droit des Marchés et des Investissements Internationaux, 8.)*

*Paris, Librairies Techniques, 1981, 764 p.*

351.2

382.257.

ORGANISATION DE COOPERATION ET DE DEVELOPPEMENT ECONOMIQUES.

L'environnement; les défis pour les années 80.

*Paris, O.C.D.E., 1981, 47 p.*

D'ARVISENET, Ph.

Déséquilibre des paiements et problèmes de financement au lendemain du 2<sup>e</sup> choc pétrolier.

*(In : Revue d'Economie Politique, Paris, n° 5, septembre-octobre 1981, pp. 687-703.)*

FR. 52

382.50

657.33 - 658.306.

CENTER FOR STRATEGIC AND INTERNATIONAL STUDIES.

World Trade Competition; Western Countries and Third World Markets.

*New York, Praeger, 1981, X+453 p.*

DOMINIQUE, M. & DALANZY, F.

Actif/Passif S.A. Un rapport sur les rapports annuels et les bilans sociaux.

*(In : Fabrimétal, Bruxelles, n° 10, décembre 1981, pp. 22-36.)*

BELG. 69

382.51

657.33

CLAEYS, M.

L'évolution du commerce extérieur belge avec les pays de l'Europe Orientale.

*(In : Annales de Sciences économiques appliquées, Louvain-la-Neuve, n° 3, 1981, pp. 21-34.)*

BELG. 10

JANZING, G.B.

Inflation Accounting en financiering met vreemd vermogen.

*(In : Ondernemen, Brussel, januari 1982, blz. 33-36.)*

BELG. 48

382.54

657.33

FONTAINE, M.

Les problèmes juridiques dans les contrats de compensation.

*(In : Annales de Sciences économiques appliquées, Louvain-la-Neuve, n° 3, 1981, pp. 57-70.)*

BELG. 10

KOMMISSION FUER BUCHHALTUNGSNORMEN.

Jahresabschluss der Unternehmen; Mindesteinheitskontenplan.

*Brussel Kommission für Buchhaltungsnormen, 1981, s.p.*

650.

657.5 - 658.40 - 338.750.

DOLFIJN, P.

Geïntegreerd Management.

*(In : Ondernemen, Brussel, n° 10, december 1981, blz. 611-617.)*

BELG. 48

Portraits financiers de l'industrie manufacturière belge.

*(In : Paribas Belgique présente, Bruxelles, numéro spécial, n° 16, décembre 1981, pp. 1-19.)*

BELG. 64 E



---

---

|                             |  |
|-----------------------------|--|
| Prix de l'abonnement annuel | { Belgique et Luxembourg : FB 400,— (à majorer de 6 p.c. de T.V.A. pour les abonnés en Belgique).<br>Autres pays : FB 500,—. |
| Prix du numéro séparé       | { Belgique et Luxembourg : FB 40,— (à majorer de 6 p.c. de T.V.A. pour la Belgique).<br>Autres pays : FB 50,—.               |

Paiement par virement ou versement au compte 100-0123913-78 « V.A.P. - Fournitures à facturer - Bulletin de la Banque Nationale de Belgique », ouvert dans nos livres, en précisant si l'on désire recevoir l'édition française ou néerlandaise.

---

---